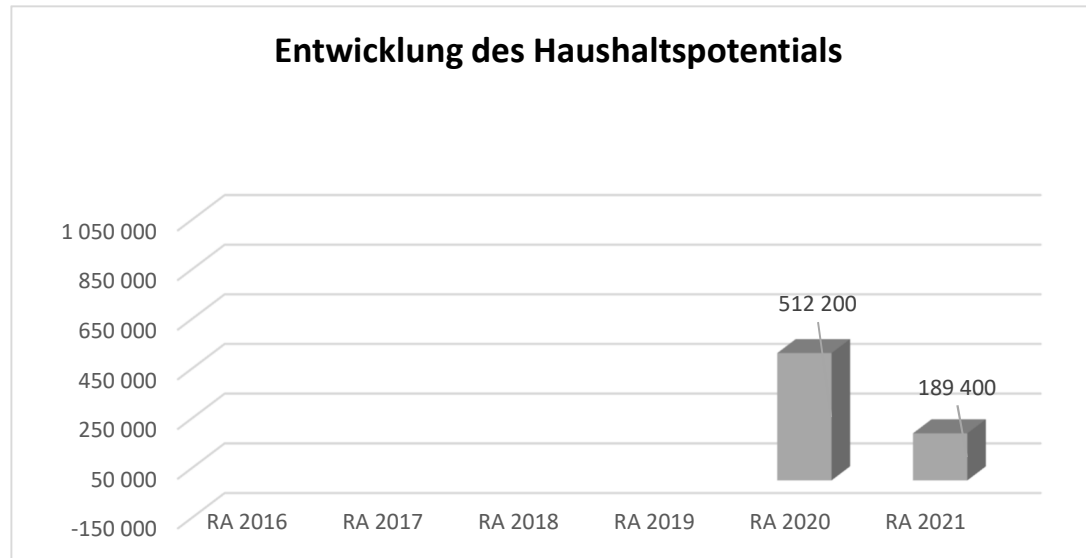




Stadtgemeinde Tulln an der Donau
Rechnungsabschluss 2021

Vorbericht

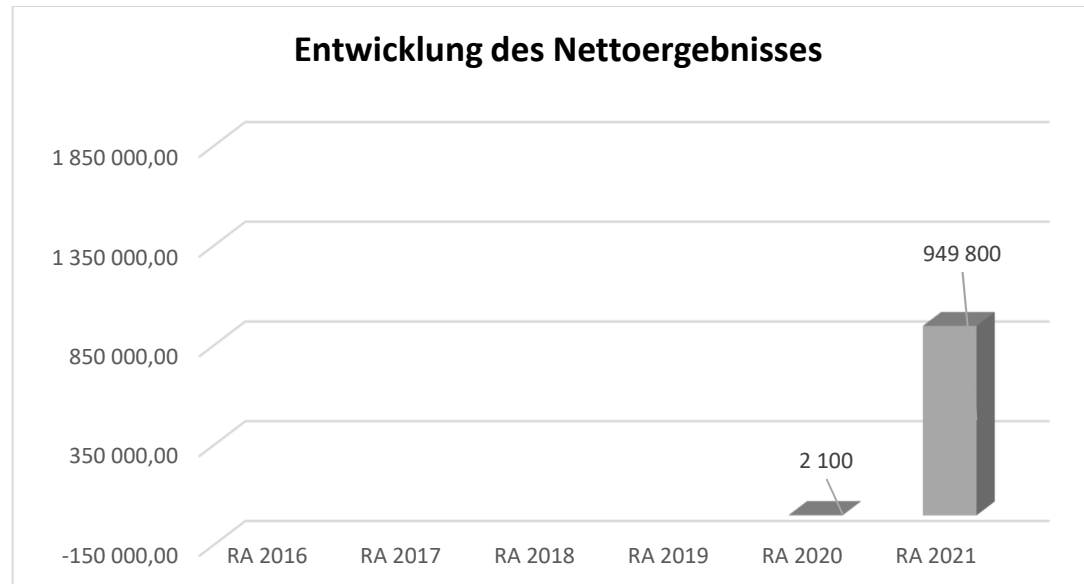


Erläuterung

Das Haushaltspotential hat seine Grundlage in § 67 Z. 11 der NÖ Gemeindeordnung 1973 (NÖ GO 1973) und ist erstmals im Voranschlag 2020 auszuweisen. Die Angaben zu den Vorjahren entfallen daher.

Es zeigt die Differenz der wiederkehrenden Mittelaufbringungen abzüglich der wiederkehrenden Mittelverwendungen unter Berücksichtigung der entsprechenden Forderungen und Verbindlichkeiten.

Das Haushaltspotential ist eine wichtige Kenngröße und gibt die aktuelle Leistungsfähigkeit der Gemeinde wieder. Das schafft Vergleichbarkeit mit der bisherigen Rechtslage, aus der Überschüsse und Abgänge abzuleiten waren und dient der Transparenz.

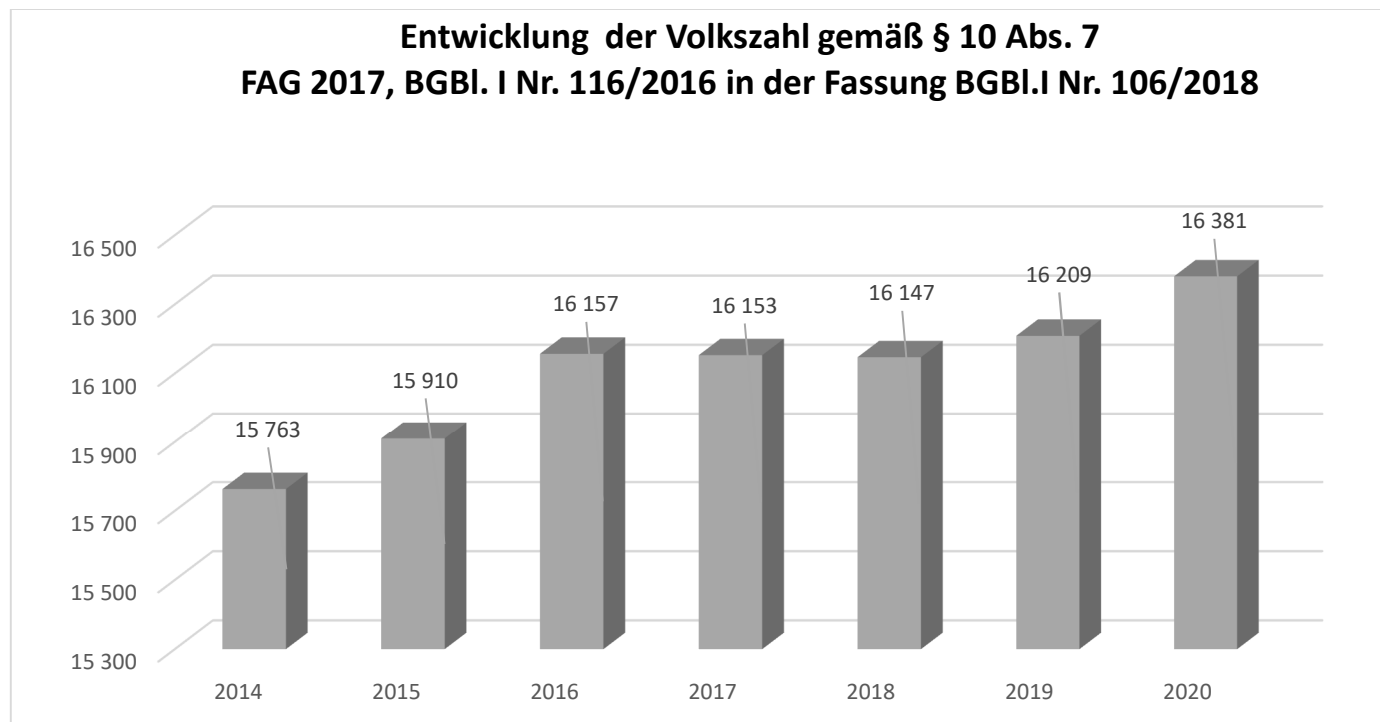


Erläuterung

Beim Nettoergebnis handelt es sich um das Ergebnis des Ergebnisvoranschlags und ist erstmals für das Haushaltsjahr 2020 auszuweisen. Die Angaben zu den Vorjahren entfallen daher.

Ein positives Nettoergebnis bedeutet, dass die Erträge ausreichend sein werden, die Aufwendungen für die kommunalen Leistungen (inklusive des Werteverzehrs des Anlagevermögens in Form der Abschreibungen) abzudecken.

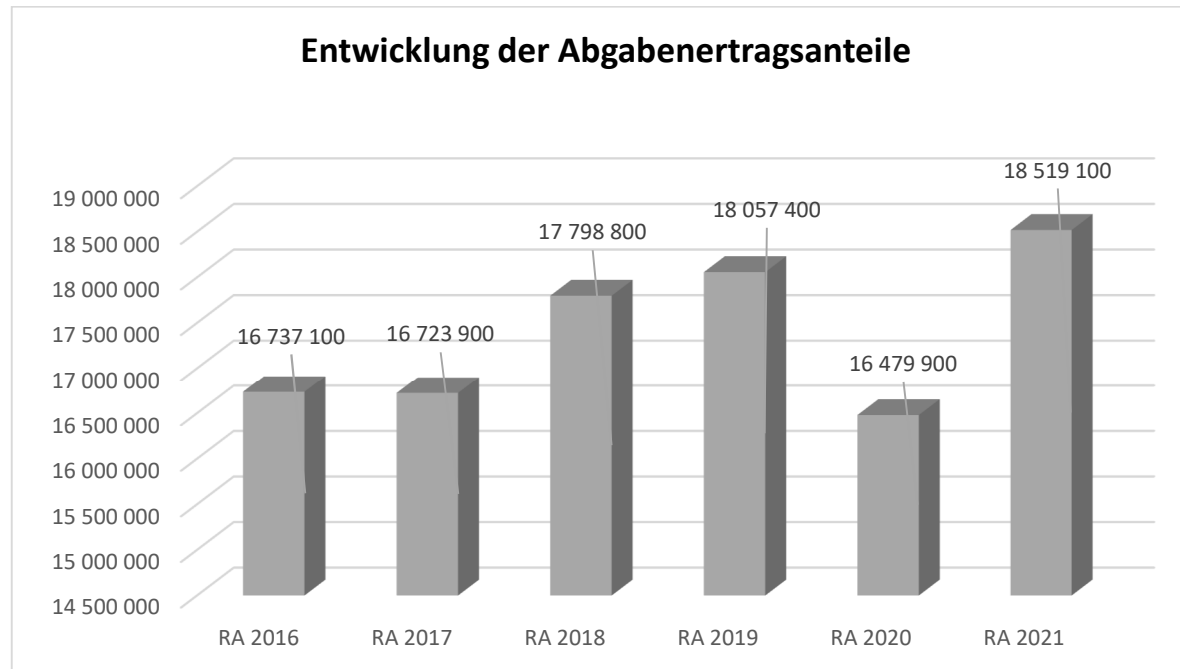
Ein negatives Nettoergebnis heißt, dass dies nicht zur Gänze (in der Höhe des negativen Wertes) möglich ist.



Erläuterung

Die Volkszahl gemäß § 10 Abs. 7 FAG 2017 wird jährlich von der Bundesanstalt Statistik Austria zum Stichtag 31. Oktober festgestellt und wirkt mit dem Beginn des übernächsten Kalenderjahres. Sie dient für die Berechnung der Abgabenertragsanteile und darf nicht automatisch mit der Volkszahl für die Berechnung der Gemeinderatsmandate verwechselt werden.

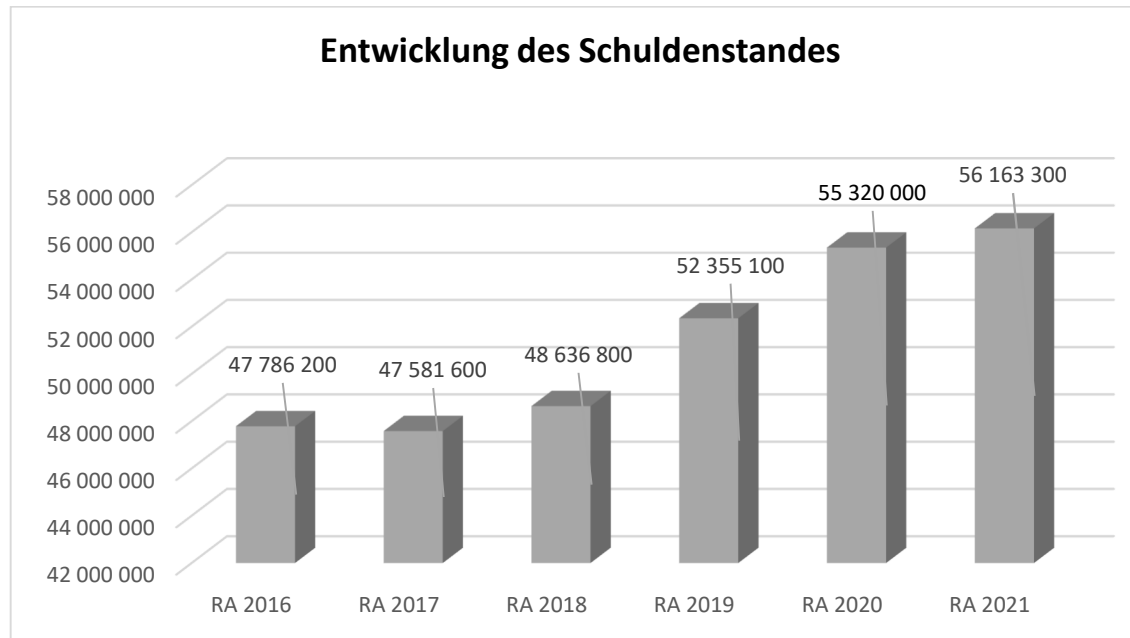
Eine Erhöhung bzw. Verminderung der Volkszahl (jährlich) ist ein wesentlicher Indikator für die Berechnung der Abgabenertragsanteile.



Erläuterung

Die Gebietskörperschaften (Bund, Länder und Gemeinden) erhalten auf Basis des aktuellen Finanzausgleichs aus den gemeinschaftlichen Bundesabgaben (z.B. Umsatzsteuer, Körperschaftssteuer, Lohnsteuer, Versicherungssteuer, Mineralölsteuer, Normverbrauchsabgabe, Tabaksteuer udgl.) entsprechende Anteile. Im Bereich der Gemeinden spielen dabei die Volkszahl und der abgestufte Bevölkerungsschlüssel eine besondere Rolle. Die sogenannten „Abgabenertragsanteile“ bilden in den meisten Gemeinden die wichtigste Einnahmequelle.

Ein Steigen der Abgabenertragsanteile weist auch auf eine Erhöhung der Volkszahl hin.

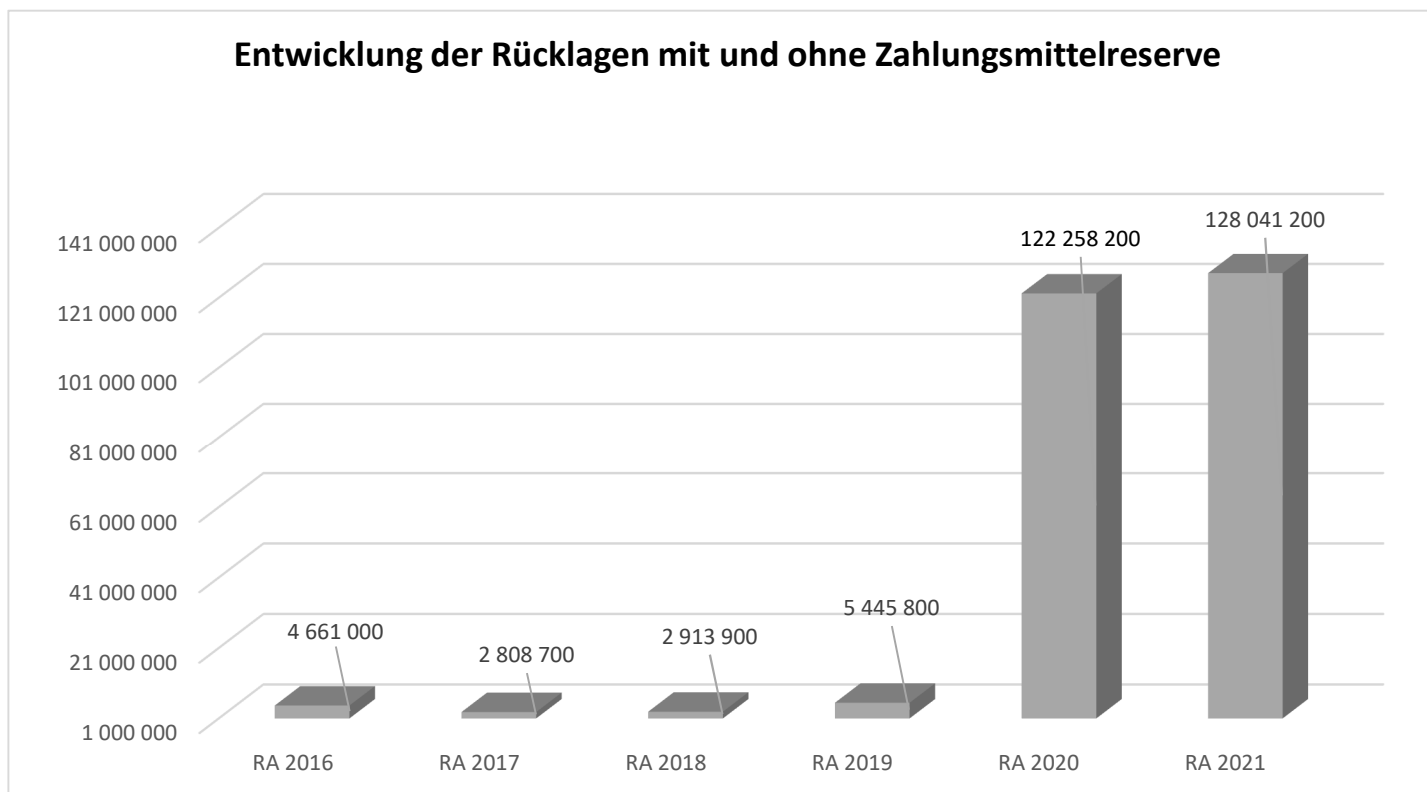


Erläuterung

Die Entwicklung des Schuldenstandes zeigt auf, inwieweit der Schuldenstand über die Jahre erhöht oder reduziert wird.

Anmerkung

Im Rechnungsjahr 2021 wurden Darlehen in der Gesamthöhe von € 5.940.000,00 aufgenommen, wobei € 2.030.000,00 auf den Bereich Wasser/Kanal entfallen.



Erläuterung

Die Entwicklung der Rücklagen zeigt an, inwieweit Rücklagen vorhanden sind und ob Rücklagen aufgebaut bzw. aufgebraucht werden.

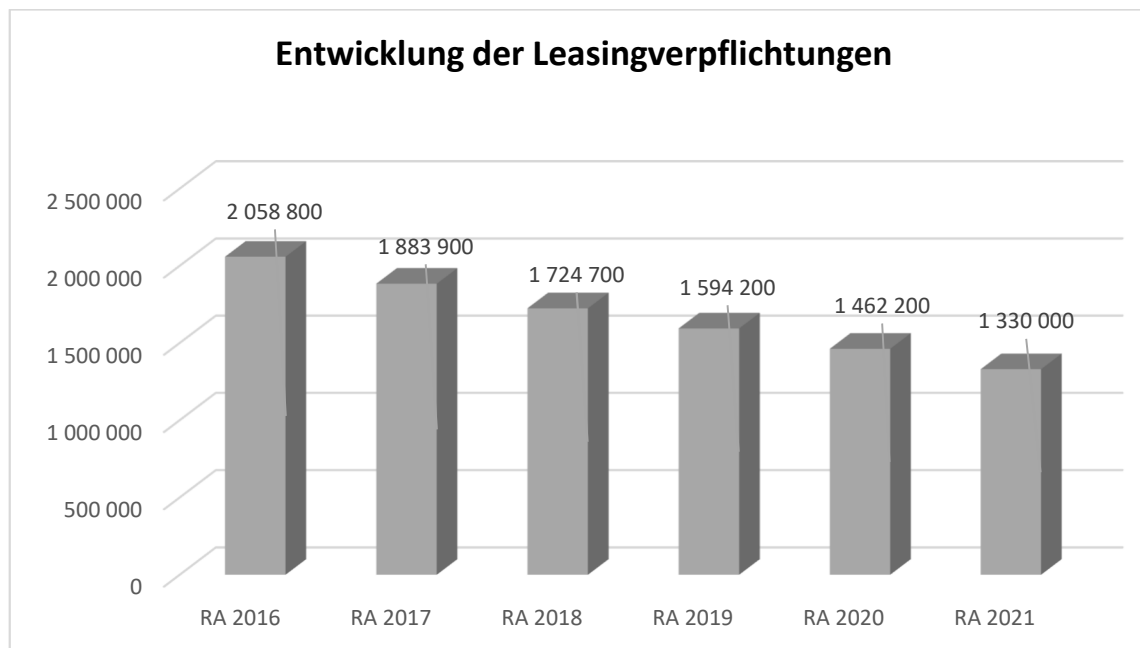
Anmerkung

Rücklagenstand per 31.12.2021:

Rücklagen ohne Zahlungsmittelreserven gem. VRV 2015, nicht kassenmäßig ausgeschieden, dargestellt in der nicht voranschlagswirksamen Gebarung: € 8.830.410,07.

Neubewertungsrücklage: € 39.710.781,01

Eröffnungsrücklage: € 79.500.000,00

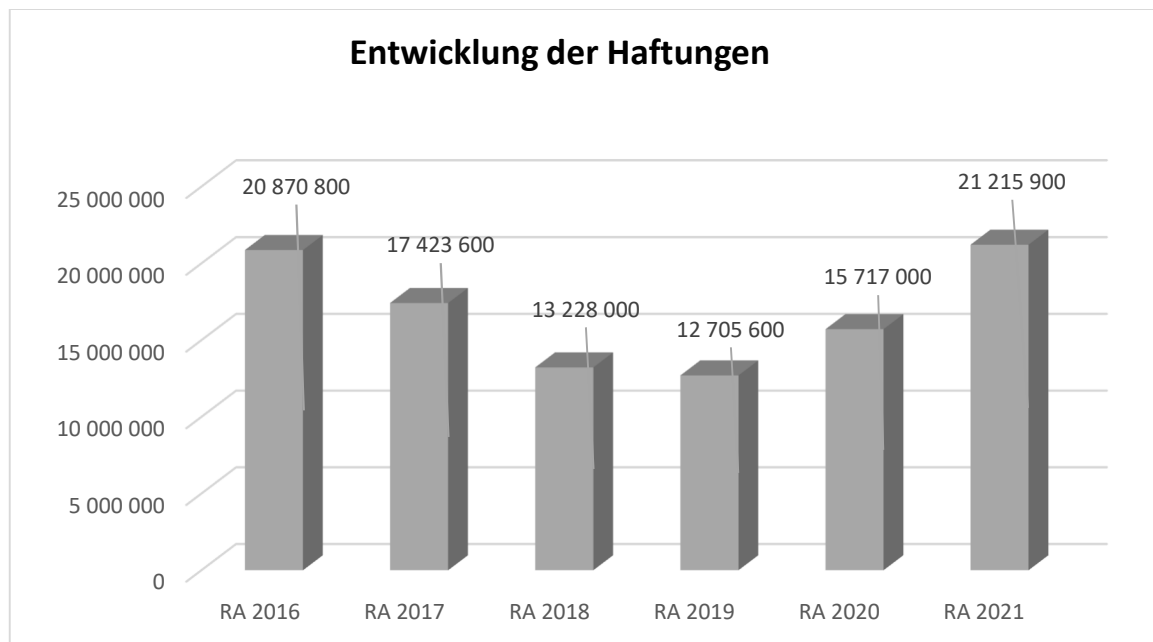


Erläuterung

Bei den Leasingverpflichtungen handelt es sich nicht um Finanzschulden (z.B. Darlehen), sondern um Verwaltungsschulden. Unabhängig davon stellen Leasingverbindlichkeiten Leistungsverpflichtungen für die Gemeinden dar und sind daher bei einer allfälligen Finanzlagenberechnung entsprechend zu berücksichtigen.

Anmerkung

Es besteht ein Leasingvertrag für die Pionierkaserne Tulln (Minoritenkloster) bei der Hypo NÖ-Leasing Comitas Grundstücksvermietungs GesmbH, auslaufend 2031.

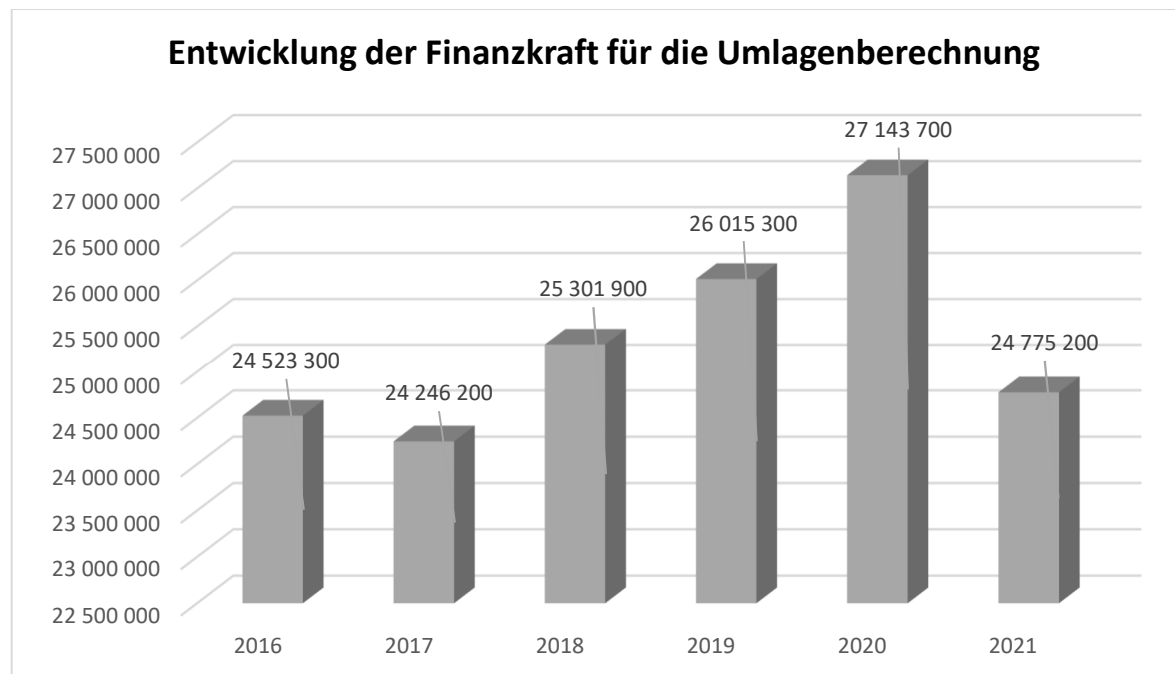


Erläuterung

Eine Gemeinde darf Bürgschaften und sonstige Haftungen nur übernehmen, wenn hierfür ein besonderes Interesse der Gemeinde gegeben ist, der Schuldner nachweist, dass eine ordnungsgemäße Verzinsung und Tilgung gesichert ist, die Haftungen befristet sind, der Betrag, für den gehaftet wird, ziffernmäßig bestimmt ist und die Gemeinde den daraus folgenden Zahlungsverpflichtungen nachkommen kann (vgl. § 78 Abs. 1 NÖ Gemeindeordnung 1973).

Anmerkung

Im Rechnungsjahr 2021 bestehen Haftungen der Stadtgemeinde Tulln für den Donauhochwasserschutzverband Tullnerfeld Nord, die Messe Tulln GmbH, die Tullner Liegenschaftsaufbereitungs GesmbH (TLG), die Tullner Wohn-Immobilien KG (TWI), die Tullner Kommunal-Immobilien KG (TKI), die Tulln Energie GmbH und die Bürgerspitalfondsstiftung Tulln.



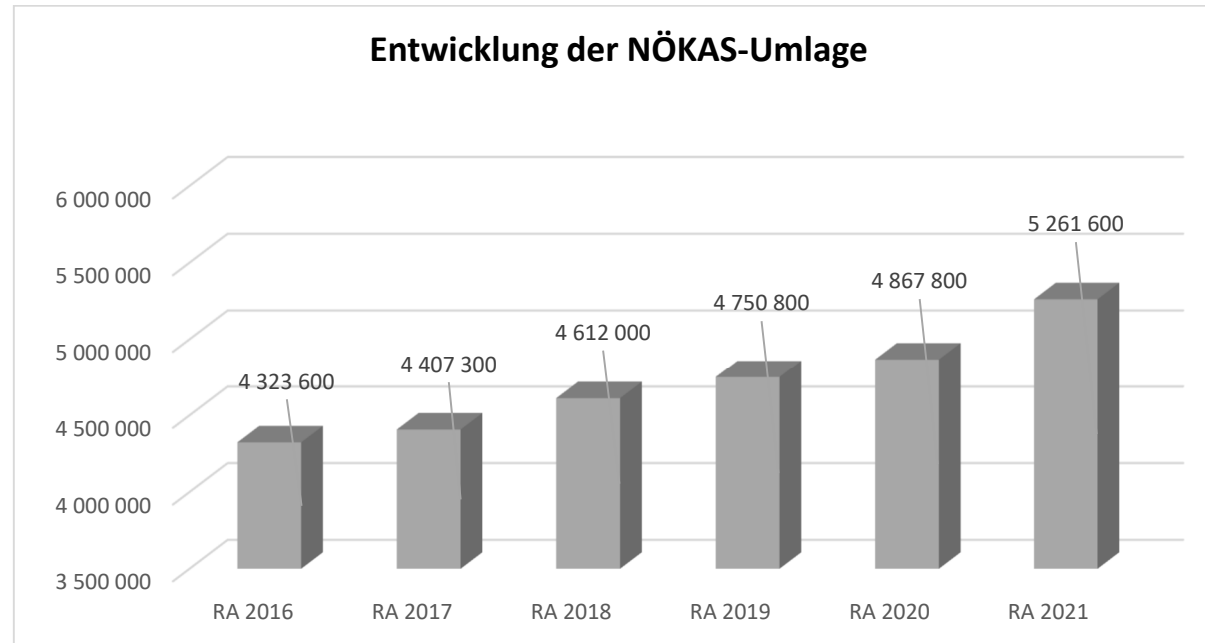
Erläuterung

Die Finanzkraft einer Gemeinde wird ermittelt aus

- den Erträgen der ausschließlichen Gemeindeabgaben ohne die Gebühren für die Benützung von Gemeindevorrichtungen und -anlagen und ohne die Interessentenbeiträge von Grundstückseigentümern und Anrainern und
- den Ertragsanteilen an den gemeinschaftlichen Bundesabgaben ohne Spielbankenabgabe

Basis für die Ermittlung der Finanzkraft sind die tatsächlichen Beträge aufgrund der Rechnungsabschlüsse.

Die Darstellung der Entwicklung der Finanzkraft für die Umlagenberechnung hat insbesondere auf die Beitragsleistung der Gemeinden zum NÖ Krankenanstaltensprengel (NÖKAS) und zur Sozialumlage Auswirkungen. Eine Erhöhung oder Reduktion/Verminderung der Finanzkraft wirkt sich unmittelbar auf die Beitragsleistung aus.

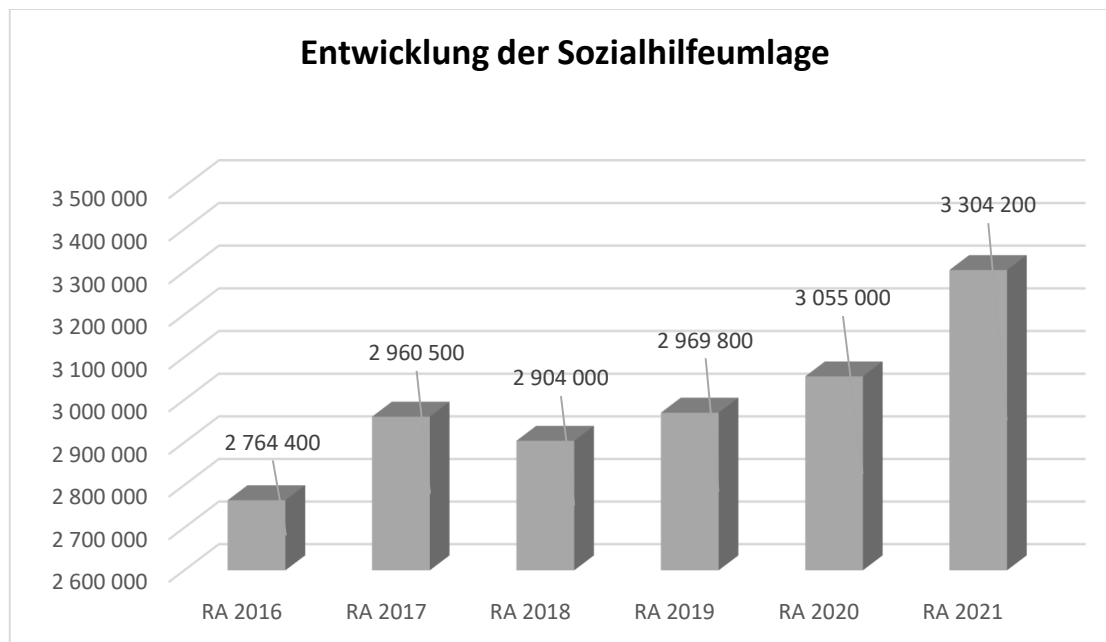


Erläuterung

Das Landesgebiet ist Beitragsbezirk und Krankenanstaltensprengel für alle öffentlichen Krankenanstalten in Niederösterreich. Beitragsbezirk und Krankenanstaltensprengel sind ein Gemeindeverband. Dem Gemeindeverband gehören alle Gemeinden Niederösterreichs an. Der Gemeindeverband ist juristische Person, er hat seinen Sitz am Sitz der Landesregierung und trägt die Bezeichnung "NÖ Krankenanstaltensprengel" (§ 61 Abs. 1 NÖ Krankenanstaltengesetz - NÖ KAG).

Die Gemeinden haben an den NÖ Krankenanstaltensprengel monatliche Beiträge zu leisten. Berechnungsgrundlage bilden dabei die Volkszahl und die Finanzkraft der Gemeinden. Steigerungen bei der Volkszahl und bei der Finanzkraft führen daher zu höheren Beitragsleistungen bei den Gemeinden.

Diese monatlichen Beiträge werden von den der Gemeinde gebührenden monatlichen Vorschüssen auf die Ertragsanteile an den gemeinschaftlichen Bundesabgaben einbehalten.



Erläuterung

Die Gemeinden haben jährlich einen Beitrag zu den vom Land zu tragenden Kosten der Sozialhilfe, die nicht durch Kostenbeitrags- und Ersatzleistungen oder durch sonstige für Zwecke der Sozialhilfe bestimmte Zuschüsse gedeckt sind, in der Höhe von 50 % an das Land zu entrichten (§ 44 NÖ Sozialhilfe- Ausführungsgesetz – NÖ SAG).

Die Leistungen für die Sozialhilfe-Umlage werden von der Landesregierung auf die einzelnen Gemeinden nach ihrer Finanzkraft (Finanzkraft für die Umlagenberechnung) aufgeteilt.

Diese monatlichen Beiträge werden von den der Gemeinde gebührenden monatlichen Vorschüssen auf die Ertragsanteile an den gemeinschaftlichen Bundesabgaben einbehalten.

*Erläuterungen entnommen dem Skriptum „Erstellung des Voranschlages 2020“ der Kommunalakademie NÖ, September 2019
Angaben in Euro (mit Ausnahme „Entwicklung der Volkszahl“)*

Stichtag für die Erstellung des Rechnungsabschlusses

Der Stichtag für die Erstellung des Rechnungsabschlusses 2021
der Stadtgemeinde Tulln an der Donau
wird mit 31.01.2022 festgelegt.

Stichtag für die Erstellung des Rechnungsabschlusses: Zeitpunkt, bis zu dem alle bekannten Tatbestände, bezogen auf den Rechnungsabschlussstichtag (31.12.), in das Rechnungswesen aufgenommen werden müssen (§ 67 Z.5 NÖGO 1973).

Nachweis der liquiden Mittel (Kassenbestand)

ZW	MVAG	Konto	Bezeichnung	IBAN	Stand 31.12.2020	Einzahlungen 2021	Auszahlungen 2021	Stand 31.12.2021	Auszug Nr.	Datum
20	1151	200020	Bar		0,00	213.242,86	213.242,86	0,00		
			Bar		0,00	213.242,86	213.242,86	0,00		
1	1151	210001	Erste Bank	AT23 2011 1222 1333 4400	2.351.711,64	52.531.955,97	50.220.109,32	4.663.558,29	255	31.12.2021
2	1151	210015	BAWAG P.S.K.	AT19 6000 0000 0125 4989	33.807,56	177.493,18	168.949,13	42.351,61	110	31.12.2021
3	1151	210018	Raiffeisenbank Tulln / Giro	AT21 3288 0000 0001 3250	3.183.835,41	22.916.869,93	23.334.056,49	2.766.648,85	251	31.12.2021
4	1151	210019	Raiffeisenbank Tulln /Barvorl.	AT65 3288 0001 0001 3250	2.638,48	0,00	40,00	2.598,48	6	31.12.2021
7	1151	210007	Raiffeisenbank Tulln 9.025.206	AT60 3288 0000 0902 5206	0,00	1.000.033,61	8,40	1.000.025,21	2	31.12.2021
10	1151	210002	Raiffeisenbank Tulln/Anlagenk.	AT12 3288 0099 0001 3250	167.279,31	6.008.624,74	4.500.056,19	1.675.847,86	5	31.12.2021
11	1151	210004	Erste Bank / Musikschule Tulln	AT45 2011 1222 1265 1900	996,29	412,05	405,40	1.002,94	14	31.12.2021
12	1151	210005	Erste Bank / Strafgelder BH	AT66 2011 1222 1333 4402	1.661,42	90.823,71	89.494,41	2.990,72	255	31.12.2021
13	1151	210006	Erste Bank / GEDESAG Arbeitsk.	AT21 2011 1200 3386 3358	274.983,77	492.551,57	527.083,11	240.452,23	212	31.12.2021
			Bankkonto		6.016.913,88	83.218.764,76	78.840.202,45	10.395.476,19		
19	1151	906014	Verrechnung		0,00	43.334.974,47	43.334.974,47	0,00		
			Verrechnung		0,00	43.334.974,47	43.334.974,47	0,00		
			Gesamtsumme		6.016.913,88	126.766.982,09	122.388.419,78	10.395.476,19		
					Stand 31.12.2020	Stand 31.12.2021	Veränderung			
1151			Kassa, Bankguthaben, Schecks		6.016.913,88	10.395.476,19	4.378.562,31			
B.III			Gesamtsumme liquide Mittel		6.016.913,88	10.395.476,19	4.378.562,31			

ZW	MVAG	Konto	Bezeichnung	IBAN	Stand 31.12.2020	Einzahlungen 2021	Auszahlungen 2021	Stand 31.12.2021	Auszug Nr.	Datum
----	------	-------	-------------	------	---------------------	----------------------	----------------------	---------------------	------------	-------

Der vorliegende Rechnungsabschluss enthält alle im Rechnungszeitraum erfolgten Gebarungen. Er stimmt mit den Belegen und Aufzeichnungen in den Rechnungsbüchern überein. Die ausgewiesenen buchmäßigen Bestände stimmen mit den tatsächlich vorhandenen Bargeldbeständen und Bankbeständen überein.

Der Bürgermeister

Die Kassenverwaltung

Mag. Peter Eisenschenk

Mag. Regina Helfer

Der vorliegende Rechnungsabschluss wurde vom Prüfungsausschuss überprüft. Er ist sachlich und rechnerisch richtig.

Der Obmann des Prüfungsausschusses

Mitglieder des Prüfungsausschusses

Ergebnishaushalt Gesamt 1. Ebene (Anlage 1a)
- interne Vergütungen enthalten

MVAG	Mittelverwendungs- und aufbringungsgruppen (1. Ebene)	RA 2021	VA 2021	RA - VA
211	Erträge aus der operativen Verwaltungstätigkeit	61.141.666,58	51.591.200,00	9.550.466,58
212	Erträge aus Transfers	5.102.325,16	5.073.700,00	28.625,16
213	Finanzerträge	520,54	2.000,00	-1.479,46
21	Summe Erträge	66.244.512,28	56.666.900,00	9.577.612,28
221	Personalaufwand	13.348.830,34	13.512.100,00	-163.269,66
222	Sachaufwand (ohne Transferaufwand)	39.437.010,77	29.691.400,00	9.745.610,77
223	Transferaufwand (laufende Transfers und Kapitaltransfers)	11.992.292,18	11.978.700,00	13.592,18
224	Finanzaufwand	516.564,22	533.600,00	-17.035,78
22	Summe Aufwendungen	65.294.697,51	55.715.800,00	9.578.897,51
SA0	Saldo (0) Nettoergebnis (21 - 22)	949.814,77	951.100,00	-1.285,23
		0,00	0,00	0,00
230	Entnahmen von Haushaltsrücklagen	0,00	1.612.200,00	-1.612.200,00
240	Zuweisung an Haushaltsrücklagen	0,00	600.000,00	-600.000,00
23	Summe Haushaltsrücklagen	0,00	1.012.200,00	-1.012.200,00
SA00	Nettoergebnis nach Zuweisung und Entnahmen von Haushaltsrücklagen (Saldo 0 +/- SU23)	949.814,77	1.963.300,00	-1.013.485,23

Ergebnishaushalt Gesamt 1. und 2. Ebene (Anlage 1a)
- interne Vergütungen enthalten

MVAG	Mittelverwendungs- und aufbringungsgruppen (1. und 2. Ebene)	RA 2021	VA 2021	RA - VA
211	Erträge aus der operativen Verwaltungstätigkeit	61.141.666,58	51.591.200,00	9.550.466,58
2111	Erträge aus eigenen Abgaben	10.089.846,24	9.596.500,00	493.346,24
2112	Erträge aus Ertragsanteilen	18.519.083,87	16.033.000,00	2.486.083,87
2113	Erträge aus Gebühren	6.988.911,48	6.936.700,00	52.211,48
2114	Erträge aus Leistungen	12.966.372,57	6.707.800,00	6.258.572,57
2115	Erträge aus Besitz und wirtschaftlicher Tätigkeit	2.629.659,54	2.799.300,00	-169.640,46
2116	Erträge aus Veräußerung und sonstige Erträge	8.581.872,50	9.192.300,00	-610.427,50
2117	Nicht finanzierungswirksame operative Erträge	1.365.920,38	325.600,00	1.040.320,38
212	Erträge aus Transfers	5.102.325,16	5.073.700,00	28.625,16
2121	Transferertrag von Trägern des öffentlichen Rechts	2.587.794,05	1.646.400,00	941.394,05
2122	Transferertrag von Beteiligungen	0,00	0,00	0,00
2123	Transferertrag von Unternehmen (mit Finanzunternehmen)	37.900,00	1.680.000,00	-1.642.100,00
2124	Transferertrag von Haushalten und Organisationen ohne Erwerbscharakter	924.952,52	660.300,00	264.652,52
2125	Transferertrag vom Ausland	0,00	0,00	0,00
2126	Investitions- und Tilgungszuschüsse zwischen Unternehmungen und Betrieben der Gebietskörperschaft und der Gebietskörperschaft	0,00	0,00	0,00
2127	Nicht finanzierungswirksamer Transferertrag	1.551.678,59	1.087.000,00	464.678,59
213	Finanzerträge	520,54	2.000,00	-1.479,46
2131	Erträge aus Zinsen	520,54	2.000,00	-1.479,46
2132	Erträge aus Zinsen aus derivativen Finanzinstrumenten ohne Grundgeschäft	0,00	0,00	0,00
2133	Erträge aus Gewinnentnahmen von marktbestimmten Betrieben	0,00	0,00	0,00
2134	Sonstige Finanzerträge	0,00	0,00	0,00
2135	Erträge aus Dividenden/Gewinnausschüttungen	0,00	0,00	0,00
2136	Sonstige nicht finanzierungswirksame Finanzerträge	0,00	0,00	0,00
21	Summe Erträge	66.244.512,28	56.666.900,00	9.577.612,28
221	Personalaufwand	13.348.830,34	13.512.100,00	-163.269,66
2211	Personalaufwand (Bezüge, Nebengeb., Mehrleistungen)	10.465.007,67	10.686.500,00	-221.492,33
2212	Gesetzlicher und freiwilliger Sozialaufwand	2.575.442,10	2.577.300,00	-1.857,90
2213	Sonstiger Personalaufwand	0,00	0,00	0,00
2214	Nicht finanzierungswirksamer Personalaufwand	308.380,57	248.300,00	60.080,57
222	Sachaufwand (ohne Transferaufwand)	39.437.010,77	29.691.400,00	9.745.610,77
2221	Gebrauchs- und Verbrauchsgüter, Handelswaren	1.272.360,15	1.212.200,00	60.160,15
2222	Verwaltungs- und Betriebsaufwand	1.897.390,29	1.753.500,00	143.890,29
2223	Leasing- und Mietaufwand	1.881.818,54	1.610.100,00	271.718,54
2224	Instandhaltung	3.529.799,20	3.607.400,00	-77.600,80
2225	Sonstiger Sachaufwand	20.893.424,56	12.122.700,00	8.770.724,56
2226	Nicht finanzierungswirksamer Sachaufwand	9.962.218,03	9.385.500,00	576.718,03

MVAG	Mittelverwendungs- und aufbringungsgruppen (1. und 2. Ebene)	RA 2021	VA 2021	RA - VA
223	Transferaufwand (laufende Transfers und Kapitaltransfers)	11.992.292,18	11.978.700,00	13.592,18
2231	Transferaufwand an Träger des öffentlichen Rechts	10.872.260,07	10.613.300,00	258.960,07
2232	Transferaufwand an Beteiligungen	0,00	0,00	0,00
2233	Transferaufwand an Unternehmen (mit Finanzunternehmen)	286.564,71	380.800,00	-94.235,29
2234	Transferaufwand an Haushalte und Organisationen ohne Erwerbscharakter	833.467,40	984.600,00	-151.132,60
2235	Transferaufwand an das Ausland	0,00	0,00	0,00
2236	Investitions- und Tilgungszuschüsse zwischen Unternehmungen und Betrieben der Gebietskörperschaft und der Gebietskörperschaft	0,00	0,00	0,00
2237	Nicht finanzierungswirksamer Transferaufwand	0,00	0,00	0,00
224	Finanzaufwand	516.564,22	533.600,00	-17.035,78
2241	Zinsen aus Finanzschulden, Finanzierungsleasing, Forderungskauf und derivativen Finanzinstrumenten mit Grundgeschäft	483.499,65	507.700,00	-24.200,35
2242	Zinsen und sonstige Aufwendungen aus derivativen Finanzinstrumenten ohne Grundgeschäft	0,00	0,00	0,00
2243	Gewinnentnahmen von Unternehmungen und marktbestimmten Betrieben der Gebietskörperschaft (innerhalb der Gebietskörperschaft)	0,00	0,00	0,00
2244	Sonstiger Finanzaufwand	33.064,57	25.900,00	7.164,57
2245	Nicht finanzierungswirksamer Finanzaufwand	0,00	0,00	0,00
22	Summe Aufwendungen	65.294.697,51	55.715.800,00	9.578.897,51
SA0	Saldo (0) Nettoergebnis (21 - 22)	949.814,77	951.100,00	-1.285,23
230	Entnahmen von Haushaltsrücklagen	0,00	1.612.200,00	-1.612.200,00
2301	Entnahmen von Haushaltsrücklagen	0,00	1.612.200,00	-1.612.200,00
240	Zuweisung an Haushaltsrücklagen	0,00	600.000,00	-600.000,00
2401	Zuweisung an Haushaltsrücklagen	0,00	600.000,00	-600.000,00
23	Summe Haushaltsrücklagen	0,00	1.012.200,00	-1.012.200,00
SA00	Nettoergebnis nach Zuweisung und Entnahmen von Haushaltsrücklagen (Saldo 0 +/- SU23)	949.814,77	1.963.300,00	-1.013.485,23

Ergebnishaushalt Bereichsbudget 1. und 2. Ebene (Anlage 1a)

Vertretungskörper und allgemeine Verwaltung (Gruppe 0)

MVAG	Mittelverwendungs- und aufbringungsgruppen (1. und 2. Ebene)	RA 2021	VA 2021	RA - VA
211	Erträge aus der operativen Verwaltungstätigkeit	301.938,96	345.600,00	-43.661,04
2111	Erträge aus eigenen Abgaben	0,00	0,00	0,00
2112	Erträge aus Ertragsanteilen	0,00	0,00	0,00
2113	Erträge aus Gebühren	0,00	0,00	0,00
2114	Erträge aus Leistungen	79.366,94	136.800,00	-57.433,06
2115	Erträge aus Besitz und wirtschaftlicher Tätigkeit	50.700,00	48.000,00	2.700,00
2116	Erträge aus Veräußerung und sonstige Erträge	149.659,38	137.900,00	11.759,38
2117	Nicht finanzierungswirksame operative Erträge	22.212,64	22.900,00	-687,36
212	Erträge aus Transfers	79.606,29	35.500,00	44.106,29
2121	Transferertrag von Trägern des öffentlichen Rechts	79.606,29	35.500,00	44.106,29
2122	Transferertrag von Beteiligungen	0,00	0,00	0,00
2123	Transferertrag von Unternehmen (mit Finanzunternehmen)	0,00	0,00	0,00
2124	Transferertrag von Haushalten und Organisationen ohne Erwerbscharakter	0,00	0,00	0,00
2125	Transferertrag vom Ausland	0,00	0,00	0,00
2126	Investitions- und Tilgungszuschüsse zwischen Unternehmungen und Betrieben der Gebietskörperschaft und der Gebietskörperschaft	0,00	0,00	0,00
2127	Nicht finanzierungswirksamer Transferertrag	0,00	0,00	0,00
213	Finanzerträge	0,00	0,00	0,00
2131	Erträge aus Zinsen	0,00	0,00	0,00
2132	Erträge aus Zinsen aus derivativen Finanzinstrumenten ohne Grundgeschäft	0,00	0,00	0,00
2133	Erträge aus Gewinnentnahmen von marktbestimmten Betrieben	0,00	0,00	0,00
2134	Sonstige Finanzerträge	0,00	0,00	0,00
2135	Erträge aus Dividenden/Gewinnausschüttungen	0,00	0,00	0,00
2136	Sonstige nicht finanzierungswirksame Finanzerträge	0,00	0,00	0,00
21	Summe Erträge	381.545,25	381.100,00	445,25
221	Personalaufwand	1.521.401,43	1.554.600,00	-33.198,57
2211	Personalaufwand (Bezüge, Nebengeb., Mehrleistungen)	1.201.140,12	1.233.300,00	-32.159,88
2212	Gesetzlicher und freiwilliger Sozialaufwand	284.788,70	293.400,00	-8.611,30
2213	Sonstiger Personalaufwand	0,00	0,00	0,00
2214	Nicht finanzierungswirksamer Personalaufwand	35.472,61	27.900,00	7.572,61
222	Sachaufwand (ohne Transferaufwand)	1.492.163,59	1.413.300,00	78.863,59
2221	Gebrauchs- und Verbrauchsgüter, Handelswaren	95.059,13	87.800,00	7.259,13
2222	Verwaltungs- und Betriebsaufwand	171.686,87	164.600,00	7.086,87
2223	Leasing- und Mietaufwand	5.930,22	4.000,00	1.930,22
2224	Instandhaltung	70.429,92	64.100,00	6.329,92
2225	Sonstiger Sachaufwand	1.071.395,39	1.023.500,00	47.895,39
2226	Nicht finanzierungswirksamer Sachaufwand	77.662,06	69.300,00	8.362,06

Vertretungskörper und allgemeine Verwaltung (Gruppe 0)

MVAG	Mittelverwendungs- und aufbringungsgruppen (1. und 2. Ebene)	RA 2021	VA 2021	RA - VA
223	Transferaufwand (laufende Transfers und Kapitaltransfers)	772.351,26	730.100,00	42.251,26
2231	Transferaufwand an Träger des öffentlichen Rechts	92.221,81	103.000,00	-10.778,19
2232	Transferaufwand an Beteiligungen	0,00	0,00	0,00
2233	Transferaufwand an Unternehmen (mit Finanzunternehmen)	0,00	0,00	0,00
2234	Transferaufwand an Haushalte und Organisationen ohne Erwerbscharakter	680.129,45	627.100,00	53.029,45
2235	Transferaufwand an das Ausland	0,00	0,00	0,00
2236	Investitions- und Tilgungszuschüsse zwischen Unternehmungen und Betrieben der Gebietskörperschaft und der Gebietskörperschaft	0,00	0,00	0,00
2237	Nicht finanzierungswirksamer Transferaufwand	0,00	0,00	0,00
224	Finanzaufwand	779,12	800,00	-20,88
2241	Zinsen aus Finanzschulden, Finanzierungsleasing, Forderungs Kauf und derivativen Finanzinstrumenten mit Grundgeschäft	779,12	800,00	-20,88
2242	Zinsen und sonstige Aufwendungen aus derivativen Finanzinstrumenten ohne Grundgeschäft	0,00	0,00	0,00
2243	Gewinnentnahmen von Unternehmungen und marktbestimmten Betrieben der Gebietskörperschaft (innerhalb der Gebietskörperschaft)	0,00	0,00	0,00
2244	Sonstiger Finanzaufwand	0,00	0,00	0,00
2245	Nicht finanzierungswirksamer Finanzaufwand	0,00	0,00	0,00
22	Summe Aufwendungen	3.786.695,40	3.698.800,00	87.895,40
SA0	Saldo (0) Nettoergebnis (21 - 22)	-3.405.150,15	-3.317.700,00	-87.450,15
230	Entnahmen von Haushaltsrücklagen	0,00	0,00	0,00
2301	Entnahmen von Haushaltsrücklagen	0,00	0,00	0,00
240	Zuweisung an Haushaltsrücklagen	0,00	0,00	0,00
2401	Zuweisung an Haushaltsrücklagen	0,00	0,00	0,00
23	Summe Haushaltsrücklagen	0,00	0,00	0,00
SA00	Nettoergebnis nach Zuweisung und Entnahmen von Haushaltsrücklagen (Saldo 0 +/- SU23)	-3.405.150,15	-3.317.700,00	-87.450,15

Öffentliche Ordnung und Sicherheit (Gruppe 1)

MVAG	Mittelverwendungs- und aufbringungsgruppen (1. und 2. Ebene)	RA 2021	VA 2021	RA - VA
211	Erträge aus der operativen Verwaltungstätigkeit	6.330,84	8.200,00	-1.869,16
2111	Erträge aus eigenen Abgaben	0,00	0,00	0,00
2112	Erträge aus Ertragsanteilen	0,00	0,00	0,00
2113	Erträge aus Gebühren	0,00	0,00	0,00
2114	Erträge aus Leistungen	3.006,92	5.000,00	-1.993,08
2115	Erträge aus Besitz und wirtschaftlicher Tätigkeit	0,00	0,00	0,00
2116	Erträge aus Veräußerung und sonstige Erträge	77,00	100,00	-23,00
2117	Nicht finanzierungswirksame operative Erträge	3.246,92	3.100,00	146,92
212	Erträge aus Transfers	22.038,82	33.900,00	-11.861,18
2121	Transferertrag von Trägern des öffentlichen Rechts	0,00	15.500,00	-15.500,00
2122	Transferertrag von Beteiligungen	0,00	0,00	0,00
2123	Transferertrag von Unternehmen (mit Finanzunternehmen)	0,00	0,00	0,00
2124	Transferertrag von Haushalten und Organisationen ohne Erwerbscharakter	0,00	0,00	0,00
2125	Transferertrag vom Ausland	0,00	0,00	0,00
2126	Investitions- und Tilgungszuschüsse zwischen Unternehmungen und Betrieben der Gebietskörperschaft und der Gebietskörperschaft	0,00	0,00	0,00
2127	Nicht finanzierungswirksamer Transferertrag	22.038,82	18.400,00	3.638,82
213	Finanzerträge	0,00	0,00	0,00
2131	Erträge aus Zinsen	0,00	0,00	0,00
2132	Erträge aus Zinsen aus derivativen Finanzinstrumenten ohne Grundgeschäft	0,00	0,00	0,00
2133	Erträge aus Gewinnentnahmen von marktbestimmten Betrieben	0,00	0,00	0,00
2134	Sonstige Finanzerträge	0,00	0,00	0,00
2135	Erträge aus Dividenden/Gewinnausschüttungen	0,00	0,00	0,00
2136	Sonstige nicht finanzierungswirksame Finanzerträge	0,00	0,00	0,00
21	Summe Erträge	28.369,66	42.100,00	-13.730,34
221	Personalaufwand	82.893,71	77.100,00	5.793,71
2211	Personalaufwand (Bezüge, Nebengeb., Mehrleistungen)	57.519,60	58.600,00	-1.080,40
2212	Gesetzlicher und freiwilliger Sozialaufwand	16.644,05	17.300,00	-655,95
2213	Sonstiger Personalaufwand	0,00	0,00	0,00
2214	Nicht finanzierungswirksamer Personalaufwand	8.730,06	1.200,00	7.530,06
222	Sachaufwand (ohne Transferaufwand)	422.111,62	402.700,00	19.411,62
2221	Gebrauchs- und Verbrauchsgüter, Handelswaren	58.312,62	55.900,00	2.412,62
2222	Verwaltungs- und Betriebsaufwand	73.302,51	74.100,00	-797,49
2223	Leasing- und Mietaufwand	45.696,85	32.500,00	13.196,85
2224	Instandhaltung	61.873,18	52.100,00	9.773,18
2225	Sonstiger Sachaufwand	82.829,77	95.600,00	-12.770,23
2226	Nicht finanzierungswirksamer Sachaufwand	100.096,69	92.500,00	7.596,69

Öffentliche Ordnung und Sicherheit (Gruppe 1)

MVAG	Mittelverwendungs- und aufbringungsgruppen (1. und 2. Ebene)	RA 2021	VA 2021	RA - VA
223	Transferaufwand (laufende Transfers und Kapitaltransfers)	72.763,34	69.000,00	3.763,34
2231	Transferaufwand an Träger des öffentlichen Rechts	72.763,34	69.000,00	3.763,34
2232	Transferaufwand an Beteiligungen	0,00	0,00	0,00
2233	Transferaufwand an Unternehmen (mit Finanzunternehmen)	0,00	0,00	0,00
2234	Transferaufwand an Haushalte und Organisationen ohne Erwerbscharakter	0,00	0,00	0,00
2235	Transferaufwand an das Ausland	0,00	0,00	0,00
2236	Investitions- und Tilgungszuschüsse zwischen Unternehmungen und Betrieben der Gebietskörperschaft und der Gebietskörperschaft	0,00	0,00	0,00
2237	Nicht finanzierungswirksamer Transferaufwand	0,00	0,00	0,00
224	Finanzaufwand	4.465,12	4.800,00	-334,88
2241	Zinsen aus Finanzschulden, Finanzierungsleasing, Forderungs Kauf und derivativen Finanzinstrumenten mit Grundgeschäft	4.465,12	4.800,00	-334,88
2242	Zinsen und sonstige Aufwendungen aus derivativen Finanzinstrumenten ohne Grundgeschäft	0,00	0,00	0,00
2243	Gewinnentnahmen von Unternehmungen und marktbestimmten Betrieben der Gebietskörperschaft (innerhalb der Gebietskörperschaft)	0,00	0,00	0,00
2244	Sonstiger Finanzaufwand	0,00	0,00	0,00
2245	Nicht finanzierungswirksamer Finanzaufwand	0,00	0,00	0,00
22	Summe Aufwendungen	582.233,79	553.600,00	28.633,79
SA0	Saldo (0) Nettoergebnis (21 - 22)	-553.864,13	-511.500,00	-42.364,13
230	Entnahmen von Haushaltsrücklagen	0,00	0,00	0,00
2301	Entnahmen von Haushaltsrücklagen	0,00	0,00	0,00
240	Zuweisung an Haushaltsrücklagen	0,00	0,00	0,00
2401	Zuweisung an Haushaltsrücklagen	0,00	0,00	0,00
23	Summe Haushaltsrücklagen	0,00	0,00	0,00
SA00	Nettoergebnis nach Zuweisung und Entnahmen von Haushaltsrücklagen (Saldo 0 +/- SU23)	-553.864,13	-511.500,00	-42.364,13

Unterricht, Erziehung, Sport und Wissenschaft (Gruppe 2)

MVAG	Mittelverwendungs- und aufbringungsgruppen (1. und 2. Ebene)	RA 2021	VA 2021	RA - VA
211	Erträge aus der operativen Verwaltungstätigkeit	1.618.266,02	1.793.800,00	-175.533,98
2111	Erträge aus eigenen Abgaben	0,00	0,00	0,00
2112	Erträge aus Ertragsanteilen	0,00	0,00	0,00
2113	Erträge aus Gebühren	0,00	0,00	0,00
2114	Erträge aus Leistungen	858.632,75	935.700,00	-77.067,25
2115	Erträge aus Besitz und wirtschaftlicher Tätigkeit	193.509,98	266.200,00	-72.690,02
2116	Erträge aus Veräußerung und sonstige Erträge	503.345,52	515.300,00	-11.954,48
2117	Nicht finanzierungswirksame operative Erträge	62.777,77	76.600,00	-13.822,23
212	Erträge aus Transfers	371.291,92	338.100,00	33.191,92
2121	Transferertrag von Trägern des öffentlichen Rechts	341.631,09	324.400,00	17.231,09
2122	Transferertrag von Beteiligungen	0,00	0,00	0,00
2123	Transferertrag von Unternehmen (mit Finanzunternehmen)	0,00	0,00	0,00
2124	Transferertrag von Haushalten und Organisationen ohne Erwerbscharakter	0,00	0,00	0,00
2125	Transferertrag vom Ausland	0,00	0,00	0,00
2126	Investitions- und Tilgungszuschüsse zwischen Unternehmungen und Betrieben der Gebietskörperschaft und der Gebietskörperschaft	0,00	0,00	0,00
2127	Nicht finanzierungswirksamer Transferertrag	29.660,83	13.700,00	15.960,83
213	Finanzerträge	0,00	0,00	0,00
2131	Erträge aus Zinsen	0,00	0,00	0,00
2132	Erträge aus Zinsen aus derivativen Finanzinstrumenten ohne Grundgeschäft	0,00	0,00	0,00
2133	Erträge aus Gewinnentnahmen von marktbestimmten Betrieben	0,00	0,00	0,00
2134	Sonstige Finanzerträge	0,00	0,00	0,00
2135	Erträge aus Dividenden/Gewinnausschüttungen	0,00	0,00	0,00
2136	Sonstige nicht finanzierungswirksame Finanzerträge	0,00	0,00	0,00
21	Summe Erträge	1.989.557,94	2.131.900,00	-142.342,06
221	Personalaufwand	2.759.807,50	2.793.200,00	-33.392,50
2211	Personalaufwand (Bezüge, Nebengeb., Mehrleistungen)	2.152.777,00	2.210.500,00	-57.723,00
2212	Gesetzlicher und freiwilliger Sozialaufwand	565.025,02	554.100,00	10.925,02
2213	Sonstiger Personalaufwand	0,00	0,00	0,00
2214	Nicht finanzierungswirksamer Personalaufwand	42.005,48	28.600,00	13.405,48
222	Sachaufwand (ohne Transferaufwand)	3.250.831,64	3.186.800,00	64.031,64
2221	Gebrauchs- und Verbrauchsgüter, Handelswaren	479.801,95	463.600,00	16.201,95
2222	Verwaltungs- und Betriebsaufwand	272.498,72	272.000,00	498,72
2223	Leasing- und Mietaufwand	714.853,31	686.800,00	28.053,31
2224	Instandhaltung	145.373,84	170.200,00	-24.826,16
2225	Sonstiger Sachaufwand	1.371.748,24	1.349.700,00	22.048,24
2226	Nicht finanzierungswirksamer Sachaufwand	266.555,58	244.500,00	22.055,58

Unterricht, Erziehung, Sport und Wissenschaft (Gruppe 2)

MVAG	Mittelverwendungs- und aufbringungsgruppen (1. und 2. Ebene)	RA 2021	VA 2021	RA - VA
223	Transferaufwand (laufende Transfers und Kapitaltransfers)	834.879,89	814.000,00	20.879,89
2231	Transferaufwand an Träger des öffentlichen Rechts	820.164,89	796.000,00	24.164,89
2232	Transferaufwand an Beteiligungen	0,00	0,00	0,00
2233	Transferaufwand an Unternehmen (mit Finanzunternehmen)	0,00	0,00	0,00
2234	Transferaufwand an Haushalte und Organisationen ohne Erwerbscharakter	14.715,00	18.000,00	-3.285,00
2235	Transferaufwand an das Ausland	0,00	0,00	0,00
2236	Investitions- und Tilgungszuschüsse zwischen Unternehmungen und Betrieben der Gebietskörperschaft und der Gebietskörperschaft	0,00	0,00	0,00
2237	Nicht finanzierungswirksamer Transferaufwand	0,00	0,00	0,00
224	Finanzaufwand	75.311,40	75.600,00	-288,60
2241	Zinsen aus Finanzschulden, Finanzierungsleasing, Forderungskauf und derivativen Finanzinstrumenten mit Grundgeschäft	75.311,40	75.600,00	-288,60
2242	Zinsen und sonstige Aufwendungen aus derivativen Finanzinstrumenten ohne Grundgeschäft	0,00	0,00	0,00
2243	Gewinnentnahmen von Unternehmungen und marktbestimmten Betrieben der Gebietskörperschaft (innerhalb der Gebietskörperschaft)	0,00	0,00	0,00
2244	Sonstiger Finanzaufwand	0,00	0,00	0,00
2245	Nicht finanzierungswirksamer Finanzaufwand	0,00	0,00	0,00
22	Summe Aufwendungen	6.920.830,43	6.869.600,00	51.230,43
SA0	Saldo (0) Nettoergebnis (21 - 22)	-4.931.272,49	-4.737.700,00	-193.572,49
230	Entnahmen von Haushaltsrücklagen	0,00	0,00	0,00
2301	Entnahmen von Haushaltsrücklagen	0,00	0,00	0,00
240	Zuweisung an Haushaltsrücklagen	0,00	0,00	0,00
2401	Zuweisung an Haushaltsrücklagen	0,00	0,00	0,00
23	Summe Haushaltsrücklagen	0,00	0,00	0,00
SA00	Nettoergebnis nach Zuweisung und Entnahmen von Haushaltsrücklagen (Saldo 0 +/- SU23)	-4.931.272,49	-4.737.700,00	-193.572,49

Kunst, Kultur und Kultus (Gruppe 3)

MVAG	Mittelverwendungs- und aufbringungsgruppen (1. und 2. Ebene)	RA 2021	VA 2021	RA - VA
211	Erträge aus der operativen Verwaltungstätigkeit	994.168,42	1.131.800,00	-137.631,58
2111	Erträge aus eigenen Abgaben	0,00	0,00	0,00
2112	Erträge aus Ertragsanteilen	0,00	0,00	0,00
2113	Erträge aus Gebühren	0,00	0,00	0,00
2114	Erträge aus Leistungen	447.627,44	469.200,00	-21.572,56
2115	Erträge aus Besitz und wirtschaftlicher Tätigkeit	9.667,77	16.100,00	-6.432,23
2116	Erträge aus Veräußerung und sonstige Erträge	486.258,68	569.300,00	-83.041,32
2117	Nicht finanzierungswirksame operative Erträge	50.614,53	77.200,00	-26.585,47
212	Erträge aus Transfers	792.275,49	794.400,00	-2.124,51
2121	Transferertrag von Trägern des öffentlichen Rechts	734.833,16	760.200,00	-25.366,84
2122	Transferertrag von Beteiligungen	0,00	0,00	0,00
2123	Transferertrag von Unternehmen (mit Finanzunternehmen)	0,00	0,00	0,00
2124	Transferertrag von Haushalten und Organisationen ohne Erwerbscharakter	0,00	0,00	0,00
2125	Transferertrag vom Ausland	0,00	0,00	0,00
2126	Investitions- und Tilgungszuschüsse zwischen Unternehmungen und Betrieben der Gebietskörperschaft und der Gebietskörperschaft	0,00	0,00	0,00
2127	Nicht finanzierungswirksamer Transferertrag	57.442,33	34.200,00	23.242,33
213	Finanzerträge	0,00	0,00	0,00
2131	Erträge aus Zinsen	0,00	0,00	0,00
2132	Erträge aus Zinsen aus derivativen Finanzinstrumenten ohne Grundgeschäft	0,00	0,00	0,00
2133	Erträge aus Gewinnentnahmen von marktbestimmten Betrieben	0,00	0,00	0,00
2134	Sonstige Finanzerträge	0,00	0,00	0,00
2135	Erträge aus Dividenden/Gewinnausschüttungen	0,00	0,00	0,00
2136	Sonstige nicht finanzierungswirksame Finanzerträge	0,00	0,00	0,00
21	Summe Erträge	1.786.443,91	1.926.200,00	-139.756,09
221	Personalaufwand	1.990.009,04	2.022.800,00	-32.790,96
2211	Personalaufwand (Bezüge, Nebengeb., Mehrleistungen)	1.536.823,36	1.591.400,00	-54.576,64
2212	Gesetzlicher und freiwilliger Sozialaufwand	375.605,59	377.400,00	-1.794,41
2213	Sonstiger Personalaufwand	0,00	0,00	0,00
2214	Nicht finanzierungswirksamer Personalaufwand	77.580,09	54.000,00	23.580,09
222	Sachaufwand (ohne Transferaufwand)	1.376.495,59	1.523.700,00	-147.204,41
2221	Gebrauchs- und Verbrauchsgüter, Handelswaren	27.788,00	55.200,00	-27.412,00
2222	Verwaltungs- und Betriebsaufwand	88.323,04	82.100,00	6.223,04
2223	Leasing- und Mietaufwand	5.691,01	6.400,00	-708,99
2224	Instandhaltung	94.806,12	128.600,00	-33.793,88
2225	Sonstiger Sachaufwand	978.065,01	1.130.700,00	-152.634,99
2226	Nicht finanzierungswirksamer Sachaufwand	181.822,41	120.700,00	61.122,41

Kunst, Kultur und Kultus (Gruppe 3)

MVAG	Mittelverwendungs- und aufbringungsgruppen (1. und 2. Ebene)	RA 2021	VA 2021	RA - VA
223	Transferaufwand (laufende Transfers und Kapitaltransfers)	269.080,44	265.300,00	3.780,44
2231	Transferaufwand an Träger des öffentlichen Rechts	0,00	2.300,00	-2.300,00
2232	Transferaufwand an Beteiligungen	0,00	0,00	0,00
2233	Transferaufwand an Unternehmen (mit Finanzunternehmen)	243.686,44	242.000,00	1.686,44
2234	Transferaufwand an Haushalte und Organisationen ohne Erwerbscharakter	25.394,00	21.000,00	4.394,00
2235	Transferaufwand an das Ausland	0,00	0,00	0,00
2236	Investitions- und Tilgungszuschüsse zwischen Unternehmungen und Betrieben der Gebietskörperschaft und der Gebietskörperschaft	0,00	0,00	0,00
2237	Nicht finanzierungswirksamer Transferaufwand	0,00	0,00	0,00
224	Finanzaufwand	8.418,99	8.400,00	18,99
2241	Zinsen aus Finanzschulden, Finanzierungsleasing, Forderungs Kauf und derivativen Finanzinstrumenten mit Grundgeschäft	8.418,99	8.400,00	18,99
2242	Zinsen und sonstige Aufwendungen aus derivativen Finanzinstrumenten ohne Grundgeschäft	0,00	0,00	0,00
2243	Gewinnentnahmen von Unternehmungen und marktbestimmten Betrieben der Gebietskörperschaft (innerhalb der Gebietskörperschaft)	0,00	0,00	0,00
2244	Sonstiger Finanzaufwand	0,00	0,00	0,00
2245	Nicht finanzierungswirksamer Finanzaufwand	0,00	0,00	0,00
22	Summe Aufwendungen	3.644.004,06	3.820.200,00	-176.195,94
SA0	Saldo (0) Nettoergebnis (21 - 22)	-1.857.560,15	-1.894.000,00	36.439,85
230	Entnahmen von Haushaltsrücklagen	0,00	0,00	0,00
2301	Entnahmen von Haushaltsrücklagen	0,00	0,00	0,00
240	Zuweisung an Haushaltsrücklagen	0,00	0,00	0,00
2401	Zuweisung an Haushaltsrücklagen	0,00	0,00	0,00
23	Summe Haushaltsrücklagen	0,00	0,00	0,00
SA00	Nettoergebnis nach Zuweisung und Entnahmen von Haushaltsrücklagen (Saldo 0 +/- SU23)	-1.857.560,15	-1.894.000,00	36.439,85

Soziale Wohlfahrt und Wohnbauförderung (Gruppe 4)

MVAG	Mittelverwendungs- und aufbringungsgruppen (1. und 2. Ebene)	RA 2021	VA 2021	RA - VA
211	Erträge aus der operativen Verwaltungstätigkeit	118.752,04	90.100,00	28.652,04
2111	Erträge aus eigenen Abgaben	0,00	0,00	0,00
2112	Erträge aus Ertragsanteilen	0,00	0,00	0,00
2113	Erträge aus Gebühren	0,00	0,00	0,00
2114	Erträge aus Leistungen	117.126,88	90.000,00	27.126,88
2115	Erträge aus Besitz und wirtschaftlicher Tätigkeit	0,00	0,00	0,00
2116	Erträge aus Veräußerung und sonstige Erträge	0,00	100,00	-100,00
2117	Nicht finanzierungswirksame operative Erträge	1.625,16	0,00	1.625,16
212	Erträge aus Transfers	55.121,24	127.600,00	-72.478,76
2121	Transferertrag von Trägern des öffentlichen Rechts	55.121,24	127.600,00	-72.478,76
2122	Transferertrag von Beteiligungen	0,00	0,00	0,00
2123	Transferertrag von Unternehmen (mit Finanzunternehmen)	0,00	0,00	0,00
2124	Transferertrag von Haushalten und Organisationen ohne Erwerbscharakter	0,00	0,00	0,00
2125	Transferertrag vom Ausland	0,00	0,00	0,00
2126	Investitions- und Tilgungszuschüsse zwischen Unternehmungen und Betrieben der Gebietskörperschaft und der Gebietskörperschaft	0,00	0,00	0,00
2127	Nicht finanzierungswirksamer Transferertrag	0,00	0,00	0,00
213	Finanzerträge	0,00	0,00	0,00
2131	Erträge aus Zinsen	0,00	0,00	0,00
2132	Erträge aus Zinsen aus derivativen Finanzinstrumenten ohne Grundgeschäft	0,00	0,00	0,00
2133	Erträge aus Gewinnentnahmen von marktbestimmten Betrieben	0,00	0,00	0,00
2134	Sonstige Finanzerträge	0,00	0,00	0,00
2135	Erträge aus Dividenden/Gewinnausschüttungen	0,00	0,00	0,00
2136	Sonstige nicht finanzierungswirksame Finanzerträge	0,00	0,00	0,00
21	Summe Erträge	173.873,28	217.700,00	-43.826,72
221	Personalaufwand	144.964,01	141.600,00	3.364,01
2211	Personalaufwand (Bezüge, Nebengeb., Mehrleistungen)	113.650,18	113.400,00	250,18
2212	Gesetzlicher und freiwilliger Sozialaufwand	28.672,29	25.900,00	2.772,29
2213	Sonstiger Personalaufwand	0,00	0,00	0,00
2214	Nicht finanzierungswirksamer Personalaufwand	2.641,54	2.300,00	341,54
222	Sachaufwand (ohne Transferaufwand)	470.721,15	446.100,00	24.621,15
2221	Gebrauchs- und Verbrauchsgüter, Handelswaren	12.721,37	12.300,00	421,37
2222	Verwaltungs- und Betriebsaufwand	4.737,12	2.500,00	2.237,12
2223	Leasing- und Mietaufwand	16.532,21	11.000,00	5.532,21
2224	Instandhaltung	1.155,21	2.400,00	-1.244,79
2225	Sonstiger Sachaufwand	428.446,54	411.200,00	17.246,54
2226	Nicht finanzierungswirksamer Sachaufwand	7.128,70	6.700,00	428,70

Soziale Wohlfahrt und Wohnbauförderung (Gruppe 4)

MVAG	Mittelverwendungs- und aufbringungsgruppen (1. und 2. Ebene)	RA 2021	VA 2021	RA - VA
223	Transferaufwand (laufende Transfers und Kapitaltransfers)	4.162.149,03	3.979.500,00	182.649,03
2231	Transferaufwand an Träger des öffentlichen Rechts	4.070.970,08	3.855.000,00	215.970,08
2232	Transferaufwand an Beteiligungen	0,00	0,00	0,00
2233	Transferaufwand an Unternehmen (mit Finanzunternehmen)	0,00	0,00	0,00
2234	Transferaufwand an Haushalte und Organisationen ohne Erwerbscharakter	91.178,95	124.500,00	-33.321,05
2235	Transferaufwand an das Ausland	0,00	0,00	0,00
2236	Investitions- und Tilgungszuschüsse zwischen Unternehmungen und Betrieben der Gebietskörperschaft und der Gebietskörperschaft	0,00	0,00	0,00
2237	Nicht finanzierungswirksamer Transferaufwand	0,00	0,00	0,00
224	Finanzaufwand	566,02	600,00	-33,98
2241	Zinsen aus Finanzschulden, Finanzierungsleasing, Forderungskauf und derivativen Finanzinstrumenten mit Grundgeschäft	566,02	600,00	-33,98
2242	Zinsen und sonstige Aufwendungen aus derivativen Finanzinstrumenten ohne Grundgeschäft	0,00	0,00	0,00
2243	Gewinnentnahmen von Unternehmungen und marktbestimmten Betrieben der Gebietskörperschaft (innerhalb der Gebietskörperschaft)	0,00	0,00	0,00
2244	Sonstiger Finanzaufwand	0,00	0,00	0,00
2245	Nicht finanzierungswirksamer Finanzaufwand	0,00	0,00	0,00
22	Summe Aufwendungen	4.778.400,21	4.567.800,00	210.600,21
SA0	Saldo (0) Nettoergebnis (21 - 22)	-4.604.526,93	-4.350.100,00	-254.426,93
230	Entnahmen von Haushaltsrücklagen	0,00	0,00	0,00
2301	Entnahmen von Haushaltsrücklagen	0,00	0,00	0,00
240	Zuweisung an Haushaltsrücklagen	0,00	0,00	0,00
2401	Zuweisung an Haushaltsrücklagen	0,00	0,00	0,00
23	Summe Haushaltsrücklagen	0,00	0,00	0,00
SA00	Nettoergebnis nach Zuweisung und Entnahmen von Haushaltsrücklagen (Saldo 0 +/- SU23)	-4.604.526,93	-4.350.100,00	-254.426,93

Gesundheit (Gruppe 5)

MVAG	Mittelverwendungs- und aufbringungsgruppen (1. und 2. Ebene)	RA 2021	VA 2021	RA - VA
211	Erträge aus der operativen Verwaltungstätigkeit	890.013,34	22.600,00	867.413,34
2111	Erträge aus eigenen Abgaben	0,00	0,00	0,00
2112	Erträge aus Ertragsanteilen	0,00	0,00	0,00
2113	Erträge aus Gebühren	0,00	0,00	0,00
2114	Erträge aus Leistungen	878.627,17	0,00	878.627,17
2115	Erträge aus Besitz und wirtschaftlicher Tätigkeit	3.640,70	2.700,00	940,70
2116	Erträge aus Veräußerung und sonstige Erträge	2.396,63	15.600,00	-13.203,37
2117	Nicht finanzierungswirksame operative Erträge	5.348,84	4.300,00	1.048,84
212	Erträge aus Transfers	0,00	0,00	0,00
2121	Transferertrag von Trägern des öffentlichen Rechts	0,00	0,00	0,00
2122	Transferertrag von Beteiligungen	0,00	0,00	0,00
2123	Transferertrag von Unternehmen (mit Finanzunternehmen)	0,00	0,00	0,00
2124	Transferertrag von Haushalten und Organisationen ohne Erwerbscharakter	0,00	0,00	0,00
2125	Transferertrag vom Ausland	0,00	0,00	0,00
2126	Investitions- und Tilgungszuschüsse zwischen Unternehmungen und Betrieben der Gebietskörperschaft und der Gebietskörperschaft	0,00	0,00	0,00
2127	Nicht finanzierungswirksamer Transferertrag	0,00	0,00	0,00
213	Finanzerträge	0,00	0,00	0,00
2131	Erträge aus Zinsen	0,00	0,00	0,00
2132	Erträge aus Zinsen aus derivativen Finanzinstrumenten ohne Grundgeschäft	0,00	0,00	0,00
2133	Erträge aus Gewinnentnahmen von marktbestimmten Betrieben	0,00	0,00	0,00
2134	Sonstige Finanzerträge	0,00	0,00	0,00
2135	Erträge aus Dividenden/Gewinnausschüttungen	0,00	0,00	0,00
2136	Sonstige nicht finanzierungswirksame Finanzerträge	0,00	0,00	0,00
21	Summe Erträge	890.013,34	22.600,00	867.413,34
221	Personalaufwand	66.174,68	66.400,00	-225,32
2211	Personalaufwand (Bezüge, Nebengeb., Mehrleistungen)	53.472,41	53.200,00	272,41
2212	Gesetzlicher und freiwilliger Sozialaufwand	12.284,65	12.300,00	-15,35
2213	Sonstiger Personalaufwand	0,00	0,00	0,00
2214	Nicht finanzierungswirksamer Personalaufwand	417,62	900,00	-482,38
222	Sachaufwand (ohne Transferaufwand)	1.087.351,65	132.600,00	954.751,65
2221	Gebrauchs- und Verbrauchsgüter, Handelswaren	16.972,50	5.300,00	11.672,50
2222	Verwaltungs- und Betriebsaufwand	4.215,77	2.900,00	1.315,77
2223	Leasing- und Mietaufwand	23.628,43	20.300,00	3.328,43
2224	Instandhaltung	18.932,91	11.900,00	7.032,91
2225	Sonstiger Sachaufwand	1.023.296,04	91.900,00	931.396,04
2226	Nicht finanzierungswirksamer Sachaufwand	306,00	300,00	6,00

Gesundheit (Gruppe 5)

MVAG	Mittelverwendungs- und aufbringungsgruppen (1. und 2. Ebene)	RA 2021	VA 2021	RA - VA
223	Transferaufwand (laufende Transfers und Kapitaltransfers)	5.703.033,42	5.858.000,00	-154.966,58
2231	Transferaufwand an Träger des öffentlichen Rechts	5.683.033,42	5.669.000,00	14.033,42
2232	Transferaufwand an Beteiligungen	0,00	0,00	0,00
2233	Transferaufwand an Unternehmen (mit Finanzunternehmen)	0,00	0,00	0,00
2234	Transferaufwand an Haushalte und Organisationen ohne Erwerbscharakter	20.000,00	189.000,00	-169.000,00
2235	Transferaufwand an das Ausland	0,00	0,00	0,00
2236	Investitions- und Tilgungszuschüsse zwischen Unternehmungen und Betrieben der Gebietskörperschaft und der Gebietskörperschaft	0,00	0,00	0,00
2237	Nicht finanzierungswirksamer Transferaufwand	0,00	0,00	0,00
224	Finanzaufwand	59,17	100,00	-40,83
2241	Zinsen aus Finanzschulden, Finanzierungsleasing, Forderungs Kauf und derivativen Finanzinstrumenten mit Grundgeschäft	59,17	100,00	-40,83
2242	Zinsen und sonstige Aufwendungen aus derivativen Finanzinstrumenten ohne Grundgeschäft	0,00	0,00	0,00
2243	Gewinnentnahmen von Unternehmungen und marktbestimmten Betrieben der Gebietskörperschaft (innerhalb der Gebietskörperschaft)	0,00	0,00	0,00
2244	Sonstiger Finanzaufwand	0,00	0,00	0,00
2245	Nicht finanzierungswirksamer Finanzaufwand	0,00	0,00	0,00
22	Summe Aufwendungen	6.856.618,92	6.057.100,00	799.518,92
SA0	Saldo (0) Nettoergebnis (21 - 22)	-5.966.605,58	-6.034.500,00	67.894,42
230	Entnahmen von Haushaltsrücklagen	0,00	0,00	0,00
2301	Entnahmen von Haushaltsrücklagen	0,00	0,00	0,00
240	Zuweisung an Haushaltsrücklagen	0,00	0,00	0,00
2401	Zuweisung an Haushaltsrücklagen	0,00	0,00	0,00
23	Summe Haushaltsrücklagen	0,00	0,00	0,00
SA00	Nettoergebnis nach Zuweisung und Entnahmen von Haushaltsrücklagen (Saldo 0 +/- SU23)	-5.966.605,58	-6.034.500,00	67.894,42

Straßen- und Wasserbau, Verkehr (Gruppe 6)

MVAG	Mittelverwendungs- und aufbringungsgruppen (1. und 2. Ebene)	RA 2021	VA 2021	RA - VA
211	Erträge aus der operativen Verwaltungstätigkeit	581.639,07	290.500,00	291.139,07
2111	Erträge aus eigenen Abgaben	0,00	0,00	0,00
2112	Erträge aus Ertragsanteilen	0,00	0,00	0,00
2113	Erträge aus Gebühren	119.170,28	152.000,00	-32.829,72
2114	Erträge aus Leistungen	67.166,38	62.100,00	5.066,38
2115	Erträge aus Besitz und wirtschaftlicher Tätigkeit	950,00	1.000,00	-50,00
2116	Erträge aus Veräußerung und sonstige Erträge	393.768,23	69.000,00	324.768,23
2117	Nicht finanzierungswirksame operative Erträge	584,18	6.400,00	-5.815,82
212	Erträge aus Transfers	1.603.552,28	921.600,00	681.952,28
2121	Transferertrag von Trägern des öffentlichen Rechts	501.750,48	103.200,00	398.550,48
2122	Transferertrag von Beteiligungen	0,00	0,00	0,00
2123	Transferertrag von Unternehmen (mit Finanzunternehmen)	0,00	0,00	0,00
2124	Transferertrag von Haushalten und Organisationen ohne Erwerbscharakter	924.952,52	660.000,00	264.952,52
2125	Transferertrag vom Ausland	0,00	0,00	0,00
2126	Investitions- und Tilgungszuschüsse zwischen Unternehmungen und Betrieben der Gebietskörperschaft und der Gebietskörperschaft	0,00	0,00	0,00
2127	Nicht finanzierungswirksamer Transferertrag	176.849,28	158.400,00	18.449,28
213	Finanzerträge	0,00	0,00	0,00
2131	Erträge aus Zinsen	0,00	0,00	0,00
2132	Erträge aus Zinsen aus derivativen Finanzinstrumenten ohne Grundgeschäft	0,00	0,00	0,00
2133	Erträge aus Gewinnentnahmen von marktbestimmten Betrieben	0,00	0,00	0,00
2134	Sonstige Finanzerträge	0,00	0,00	0,00
2135	Erträge aus Dividenden/Gewinnausschüttungen	0,00	0,00	0,00
2136	Sonstige nicht finanzierungswirksame Finanzerträge	0,00	0,00	0,00
21	Summe Erträge	2.185.191,35	1.212.100,00	973.091,35
221	Personalaufwand	276.986,19	312.200,00	-35.213,81
2211	Personalaufwand (Bezüge, Nebengeb., Mehrleistungen)	210.894,56	243.400,00	-32.505,44
2212	Gesetzlicher und freiwilliger Sozialaufwand	49.649,91	51.700,00	-2.050,09
2213	Sonstiger Personalaufwand	0,00	0,00	0,00
2214	Nicht finanzierungswirksamer Personalaufwand	16.441,72	17.100,00	-658,28
222	Sachaufwand (ohne Transferaufwand)	4.935.615,52	4.228.500,00	707.115,52
2221	Gebrauchs- und Verbrauchsgüter, Handelswaren	338,25	1.800,00	-1.461,75
2222	Verwaltungs- und Betriebsaufwand	24.216,22	23.200,00	1.016,22
2223	Leasing- und Mietaufwand	8.175,35	8.200,00	-24,65
2224	Instandhaltung	869.139,08	721.600,00	147.539,08
2225	Sonstiger Sachaufwand	1.631.447,30	1.112.400,00	519.047,30
2226	Nicht finanzierungswirksamer Sachaufwand	2.402.299,32	2.361.300,00	40.999,32

Straßen- und Wasserbau, Verkehr (Gruppe 6)

MVAG	Mittelverwendungs- und aufbringungsgruppen (1. und 2. Ebene)	RA 2021	VA 2021	RA - VA
223	Transferaufwand (laufende Transfers und Kapitaltransfers)	157.612,33	227.700,00	-70.087,67
2231	Transferaufwand an Träger des öffentlichen Rechts	133.106,53	119.000,00	14.106,53
2232	Transferaufwand an Beteiligungen	0,00	0,00	0,00
2233	Transferaufwand an Unternehmen (mit Finanzunternehmen)	24.505,80	108.700,00	-84.194,20
2234	Transferaufwand an Haushalte und Organisationen ohne Erwerbscharakter	0,00	0,00	0,00
2235	Transferaufwand an das Ausland	0,00	0,00	0,00
2236	Investitions- und Tilgungszuschüsse zwischen Unternehmungen und Betrieben der Gebietskörperschaft und der Gebietskörperschaft	0,00	0,00	0,00
2237	Nicht finanzierungswirksamer Transferaufwand	0,00	0,00	0,00
224	Finanzaufwand	144.005,21	147.600,00	-3.594,79
2241	Zinsen aus Finanzschulden, Finanzierungsleasing, Forderungskauf und derivativen Finanzinstrumenten mit Grundgeschäft	144.005,21	147.600,00	-3.594,79
2242	Zinsen und sonstige Aufwendungen aus derivativen Finanzinstrumenten ohne Grundgeschäft	0,00	0,00	0,00
2243	Gewinnentnahmen von Unternehmungen und marktbestimmten Betrieben der Gebietskörperschaft (innerhalb der Gebietskörperschaft)	0,00	0,00	0,00
2244	Sonstiger Finanzaufwand	0,00	0,00	0,00
2245	Nicht finanzierungswirksamer Finanzaufwand	0,00	0,00	0,00
22	Summe Aufwendungen	5.514.219,25	4.916.000,00	598.219,25
SA0	Saldo (0) Nettoergebnis (21 - 22)	-3.329.027,90	-3.703.900,00	374.872,10
230	Entnahmen von Haushaltsrücklagen	0,00	470.000,00	-470.000,00
2301	Entnahmen von Haushaltsrücklagen	0,00	470.000,00	-470.000,00
240	Zuweisung an Haushaltsrücklagen	0,00	0,00	0,00
2401	Zuweisung an Haushaltsrücklagen	0,00	0,00	0,00
23	Summe Haushaltsrücklagen	0,00	470.000,00	-470.000,00
SA00	Nettoergebnis nach Zuweisung und Entnahmen von Haushaltsrücklagen (Saldo 0 +/- SU23)	-3.329.027,90	-3.233.900,00	-95.127,90

Wirtschaftsförderung (Gruppe 7)

MVAG	Mittelverwendungs- und aufbringungsgruppen (1. und 2. Ebene)	RA 2021	VA 2021	RA - VA
211	Erträge aus der operativen Verwaltungstätigkeit	48.464,15	112.400,00	-63.935,85
2111	Erträge aus eigenen Abgaben	0,00	0,00	0,00
2112	Erträge aus Ertragsanteilen	0,00	0,00	0,00
2113	Erträge aus Gebühren	0,00	0,00	0,00
2114	Erträge aus Leistungen	10.757,46	16.600,00	-5.842,54
2115	Erträge aus Besitz und wirtschaftlicher Tätigkeit	20.924,22	71.200,00	-50.275,78
2116	Erträge aus Veräußerung und sonstige Erträge	10.442,89	12.900,00	-2.457,11
2117	Nicht finanzierungswirksame operative Erträge	6.339,58	11.700,00	-5.360,42
212	Erträge aus Transfers	62.488,01	6.100,00	56.388,01
2121	Transferertrag von Trägern des öffentlichen Rechts	37.500,00	0,00	37.500,00
2122	Transferertrag von Beteiligungen	0,00	0,00	0,00
2123	Transferertrag von Unternehmen (mit Finanzunternehmen)	0,00	0,00	0,00
2124	Transferertrag von Haushalten und Organisationen ohne Erwerbscharakter	0,00	100,00	-100,00
2125	Transferertrag vom Ausland	0,00	0,00	0,00
2126	Investitions- und Tilgungszuschüsse zwischen Unternehmungen und Betrieben der Gebietskörperschaft und der Gebietskörperschaft	0,00	0,00	0,00
2127	Nicht finanzierungswirksamer Transferertrag	24.988,01	6.000,00	18.988,01
213	Finanzerträge	0,00	0,00	0,00
2131	Erträge aus Zinsen	0,00	0,00	0,00
2132	Erträge aus Zinsen aus derivativen Finanzinstrumenten ohne Grundgeschäft	0,00	0,00	0,00
2133	Erträge aus Gewinnentnahmen von marktbestimmten Betrieben	0,00	0,00	0,00
2134	Sonstige Finanzerträge	0,00	0,00	0,00
2135	Erträge aus Dividenden/Gewinnausschüttungen	0,00	0,00	0,00
2136	Sonstige nicht finanzierungswirksame Finanzerträge	0,00	0,00	0,00
21	Summe Erträge	110.952,16	118.500,00	-7.547,84
221	Personalaufwand	310.997,54	335.000,00	-24.002,46
2211	Personalaufwand (Bezüge, Nebengeb., Mehrleistungen)	242.740,23	264.100,00	-21.359,77
2212	Gesetzlicher und freiwilliger Sozialaufwand	62.953,70	66.900,00	-3.946,30
2213	Sonstiger Personalaufwand	0,00	0,00	0,00
2214	Nicht finanzierungswirksamer Personalaufwand	5.303,61	4.000,00	1.303,61
222	Sachaufwand (ohne Transferaufwand)	584.447,09	750.100,00	-165.652,91
2221	Gebrauchs- und Verbrauchsgüter, Handelswaren	15.473,73	22.500,00	-7.026,27
2222	Verwaltungs- und Betriebsaufwand	7.072,11	9.900,00	-2.827,89
2223	Leasing- und Mietaufwand	963,32	1.500,00	-536,68
2224	Instandhaltung	7.720,51	14.800,00	-7.079,49
2225	Sonstiger Sachaufwand	466.102,94	588.800,00	-122.697,06
2226	Nicht finanzierungswirksamer Sachaufwand	87.114,48	112.600,00	-25.485,52

Wirtschaftsförderung (Gruppe 7)

MVAG	Mittelverwendungs- und aufbringungsgruppen (1. und 2. Ebene)	RA 2021	VA 2021	RA - VA
223	Transferaufwand (laufende Transfers und Kapitaltransfers)	18.372,47	30.100,00	-11.727,53
2231	Transferaufwand an Träger des öffentlichen Rechts	0,00	0,00	0,00
2232	Transferaufwand an Beteiligungen	0,00	0,00	0,00
2233	Transferaufwand an Unternehmen (mit Finanzunternehmen)	18.372,47	30.100,00	-11.727,53
2234	Transferaufwand an Haushalte und Organisationen ohne Erwerbscharakter	0,00	0,00	0,00
2235	Transferaufwand an das Ausland	0,00	0,00	0,00
2236	Investitions- und Tilgungszuschüsse zwischen Unternehmungen und Betrieben der Gebietskörperschaft und der Gebietskörperschaft	0,00	0,00	0,00
2237	Nicht finanzierungswirksamer Transferaufwand	0,00	0,00	0,00
224	Finanzaufwand	13.381,68	13.700,00	-318,32
2241	Zinsen aus Finanzschulden, Finanzierungsleasing, Forderungs Kauf und derivativen Finanzinstrumenten mit Grundgeschäft	13.381,68	13.700,00	-318,32
2242	Zinsen und sonstige Aufwendungen aus derivativen Finanzinstrumenten ohne Grundgeschäft	0,00	0,00	0,00
2243	Gewinnentnahmen von Unternehmungen und marktbestimmten Betrieben der Gebietskörperschaft (innerhalb der Gebietskörperschaft)	0,00	0,00	0,00
2244	Sonstiger Finanzaufwand	0,00	0,00	0,00
2245	Nicht finanzierungswirksamer Finanzaufwand	0,00	0,00	0,00
22	Summe Aufwendungen	927.198,78	1.128.900,00	-201.701,22
SA0	Saldo (0) Nettoergebnis (21 - 22)	-816.246,62	-1.010.400,00	194.153,38
230	Entnahmen von Haushaltsrücklagen	0,00	2.200,00	-2.200,00
2301	Entnahmen von Haushaltsrücklagen	0,00	2.200,00	-2.200,00
240	Zuweisung an Haushaltsrücklagen	0,00	0,00	0,00
2401	Zuweisung an Haushaltsrücklagen	0,00	0,00	0,00
23	Summe Haushaltsrücklagen	0,00	2.200,00	-2.200,00
SA00	Nettoergebnis nach Zuweisung und Entnahmen von Haushaltsrücklagen (Saldo 0 +/- SU23)	-816.246,62	-1.008.200,00	191.953,38

Dienstleistungen (Gruppe 8)

MVAG	Mittelverwendungs- und aufbringungsgruppen (1. und 2. Ebene)	RA 2021	VA 2021	RA - VA
211	Erträge aus der operativen Verwaltungstätigkeit	27.881.335,52	17.203.400,00	10.677.935,52
2111	Erträge aus eigenen Abgaben	0,00	0,00	0,00
2112	Erträge aus Ertragsanteilen	0,00	0,00	0,00
2113	Erträge aus Gebühren	6.869.741,20	6.784.700,00	85.041,20
2114	Erträge aus Leistungen	10.494.145,74	4.980.600,00	5.513.545,74
2115	Erträge aus Besitz und wirtschaftlicher Tätigkeit	2.350.266,87	2.394.100,00	-43.833,13
2116	Erträge aus Veräußerung und sonstige Erträge	6.959.278,07	2.920.600,00	4.038.678,07
2117	Nicht finanzierungswirksame operative Erträge	1.207.903,64	123.400,00	1.084.503,64
212	Erträge aus Transfers	1.474.788,04	2.736.500,00	-1.261.711,96
2121	Transferertrag von Trägern des öffentlichen Rechts	196.188,72	200.000,00	-3.811,28
2122	Transferertrag von Beteiligungen	0,00	0,00	0,00
2123	Transferertrag von Unternehmen (mit Finanzunternehmen)	37.900,00	1.680.000,00	-1.642.100,00
2124	Transferertrag von Haushalten und Organisationen ohne Erwerbscharakter	0,00	200,00	-200,00
2125	Transferertrag vom Ausland	0,00	0,00	0,00
2126	Investitions- und Tilgungszuschüsse zwischen Unternehmungen und Betrieben der Gebietskörperschaft und der Gebietskörperschaft	0,00	0,00	0,00
2127	Nicht finanzierungswirksamer Transferertrag	1.240.699,32	856.300,00	384.399,32
213	Finanzerträge	0,00	0,00	0,00
2131	Erträge aus Zinsen	0,00	0,00	0,00
2132	Erträge aus Zinsen aus derivativen Finanzinstrumenten ohne Grundgeschäft	0,00	0,00	0,00
2133	Erträge aus Gewinnentnahmen von marktbestimmten Betrieben	0,00	0,00	0,00
2134	Sonstige Finanzerträge	0,00	0,00	0,00
2135	Erträge aus Dividenden/Gewinnausschüttungen	0,00	0,00	0,00
2136	Sonstige nicht finanzierungswirksame Finanzerträge	0,00	0,00	0,00
21	Summe Erträge	29.356.123,56	19.939.900,00	9.416.223,56
221	Personalaufwand	5.821.314,93	5.828.200,00	-6.885,07
2211	Personalaufwand (Bezüge, Nebengeb., Mehrleistungen)	4.600.153,91	4.612.500,00	-12.346,09
2212	Gesetzlicher und freiwilliger Sozialaufwand	1.110.935,13	1.108.500,00	2.435,13
2213	Sonstiger Personalaufwand	0,00	0,00	0,00
2214	Nicht finanzierungswirksamer Personalaufwand	110.225,89	107.200,00	3.025,89
222	Sachaufwand (ohne Transferaufwand)	20.195.222,55	15.466.200,00	4.729.022,55
2221	Gebrauchs- und Verbrauchsgüter, Handelswaren	565.344,24	506.700,00	58.644,24
2222	Verwaltungs- und Betriebsaufwand	1.219.108,99	1.101.800,00	117.308,99
2223	Leasing- und Mietaufwand	1.060.347,84	839.400,00	220.947,84
2224	Instandhaltung	2.259.083,52	2.441.100,00	-182.016,48
2225	Sonstiger Sachaufwand	8.252.538,80	4.200.000,00	4.052.538,80
2226	Nicht finanzierungswirksamer Sachaufwand	6.838.799,16	6.377.200,00	461.599,16

Dienstleistungen (Gruppe 8)

MVAG	Mittelverwendungs- und aufbringungsgruppen (1. und 2. Ebene)	RA 2021	VA 2021	RA - VA
223	Transferaufwand (laufende Transfers und Kapitaltransfers)	2.050,00	5.000,00	-2.950,00
2231	Transferaufwand an Träger des öffentlichen Rechts	0,00	0,00	0,00
2232	Transferaufwand an Beteiligungen	0,00	0,00	0,00
2233	Transferaufwand an Unternehmen (mit Finanzunternehmen)	0,00	0,00	0,00
2234	Transferaufwand an Haushalte und Organisationen ohne Erwerbscharakter	2.050,00	5.000,00	-2.950,00
2235	Transferaufwand an das Ausland	0,00	0,00	0,00
2236	Investitions- und Tilgungszuschüsse zwischen Unternehmungen und Betrieben der Gebietskörperschaft und der Gebietskörperschaft	0,00	0,00	0,00
2237	Nicht finanzierungswirksamer Transferaufwand	0,00	0,00	0,00
224	Finanzaufwand	238.196,20	258.400,00	-20.203,80
2241	Zinsen aus Finanzschulden, Finanzierungsleasing, Forderungs Kauf und derivativen Finanzinstrumenten mit Grundgeschäft	236.512,94	256.000,00	-19.487,06
2242	Zinsen und sonstige Aufwendungen aus derivativen Finanzinstrumenten ohne Grundgeschäft	0,00	0,00	0,00
2243	Gewinnentnahmen von Unternehmungen und marktbestimmten Betrieben der Gebietskörperschaft (innerhalb der Gebietskörperschaft)	0,00	0,00	0,00
2244	Sonstiger Finanzaufwand	1.683,26	2.400,00	-716,74
2245	Nicht finanzierungswirksamer Finanzaufwand	0,00	0,00	0,00
22	Summe Aufwendungen	26.256.783,68	21.557.800,00	4.698.983,68
SA0	Saldo (0) Nettoergebnis (21 - 22)	3.099.339,88	-1.617.900,00	4.717.239,88
230	Entnahmen von Haushaltsrücklagen	0,00	1.140.000,00	-1.140.000,00
2301	Entnahmen von Haushaltsrücklagen	0,00	1.140.000,00	-1.140.000,00
240	Zuweisung an Haushaltsrücklagen	0,00	200.000,00	-200.000,00
2401	Zuweisung an Haushaltsrücklagen	0,00	200.000,00	-200.000,00
23	Summe Haushaltsrücklagen	0,00	940.000,00	-940.000,00
SA00	Nettoergebnis nach Zuweisung und Entnahmen von Haushaltsrücklagen (Saldo 0 +/- SU23)	3.099.339,88	-677.900,00	3.777.239,88

Finanzwirtschaft (Gruppe 9)

MVAG	Mittelverwendungs- und aufbringungsgruppen (1. und 2. Ebene)	RA 2021	VA 2021	RA - VA
211	Erträge aus der operativen Verwaltungstätigkeit	28.700.758,22	30.592.800,00	-1.892.041,78
2111	Erträge aus eigenen Abgaben	10.089.846,24	9.596.500,00	493.346,24
2112	Erträge aus Ertragsanteilen	18.519.083,87	16.033.000,00	2.486.083,87
2113	Erträge aus Gebühren	0,00	0,00	0,00
2114	Erträge aus Leistungen	9.914,89	11.800,00	-1.885,11
2115	Erträge aus Besitz und wirtschaftlicher Tätigkeit	0,00	0,00	0,00
2116	Erträge aus Veräußerung und sonstige Erträge	76.646,10	4.951.500,00	-4.874.853,90
2117	Nicht finanzierungswirksame operative Erträge	5.267,12	0,00	5.267,12
212	Erträge aus Transfers	641.163,07	80.000,00	561.163,07
2121	Transferertrag von Trägern des öffentlichen Rechts	641.163,07	80.000,00	561.163,07
2122	Transferertrag von Beteiligungen	0,00	0,00	0,00
2123	Transferertrag von Unternehmen (mit Finanzunternehmen)	0,00	0,00	0,00
2124	Transferertrag von Haushalten und Organisationen ohne Erwerbscharakter	0,00	0,00	0,00
2125	Transferertrag vom Ausland	0,00	0,00	0,00
2126	Investitions- und Tilgungszuschüsse zwischen Unternehmungen und Betrieben der Gebietskörperschaft und der Gebietskörperschaft	0,00	0,00	0,00
2127	Nicht finanzierungswirksamer Transferertrag	0,00	0,00	0,00
213	Finanzerträge	520,54	2.000,00	-1.479,46
2131	Erträge aus Zinsen	520,54	2.000,00	-1.479,46
2132	Erträge aus Zinsen aus derivativen Finanzinstrumenten ohne Grundgeschäft	0,00	0,00	0,00
2133	Erträge aus Gewinnentnahmen von marktbestimmten Betrieben	0,00	0,00	0,00
2134	Sonstige Finanzerträge	0,00	0,00	0,00
2135	Erträge aus Dividenden/Gewinnausschüttungen	0,00	0,00	0,00
2136	Sonstige nicht finanzierungswirksame Finanzerträge	0,00	0,00	0,00
21	Summe Erträge	29.342.441,83	30.674.800,00	-1.332.358,17
221	Personalaufwand	374.281,31	381.000,00	-6.718,69
2211	Personalaufwand (Bezüge, Nebengeb., Mehrleistungen)	295.836,30	306.100,00	-10.263,70
2212	Gesetzlicher und freiwilliger Sozialaufwand	68.883,06	69.800,00	-916,94
2213	Sonstiger Personalaufwand	0,00	0,00	0,00
2214	Nicht finanzierungswirksamer Personalaufwand	9.561,95	5.100,00	4.461,95
222	Sachaufwand (ohne Transferaufwand)	5.622.050,37	2.141.400,00	3.480.650,37
2221	Gebrauchs- und Verbrauchsgüter, Handelswaren	548,36	1.100,00	-551,64
2222	Verwaltungs- und Betriebsaufwand	32.228,94	20.400,00	11.828,94
2223	Leasing- und Mietaufwand	0,00	0,00	0,00
2224	Instandhaltung	1.284,91	600,00	684,91
2225	Sonstiger Sachaufwand	5.587.554,53	2.118.900,00	3.468.654,53
2226	Nicht finanzierungswirksamer Sachaufwand	433,63	400,00	33,63

Finanzwirtschaft (Gruppe 9)

MVAG	Mittelverwendungs- und aufbringungsgruppen (1. und 2. Ebene)	RA 2021	VA 2021	RA - VA
223	Transferaufwand (laufende Transfers und Kapitaltransfers)	0,00	0,00	0,00
2231	Transferaufwand an Träger des öffentlichen Rechts	0,00	0,00	0,00
2232	Transferaufwand an Beteiligungen	0,00	0,00	0,00
2233	Transferaufwand an Unternehmen (mit Finanzunternehmen)	0,00	0,00	0,00
2234	Transferaufwand an Haushalte und Organisationen ohne Erwerbscharakter	0,00	0,00	0,00
2235	Transferaufwand an das Ausland	0,00	0,00	0,00
2236	Investitions- und Tilgungszuschüsse zwischen Unternehmungen und Betrieben der Gebietskörperschaft und der Gebietskörperschaft	0,00	0,00	0,00
2237	Nicht finanzierungswirksamer Transferaufwand	0,00	0,00	0,00
224	Finanzaufwand	31.381,31	23.600,00	7.781,31
2241	Zinsen aus Finanzschulden, Finanzierungsleasing, Forderungs Kauf und derivativen Finanzinstrumenten mit Grundgeschäft	0,00	100,00	-100,00
2242	Zinsen und sonstige Aufwendungen aus derivativen Finanzinstrumenten ohne Grundgeschäft	0,00	0,00	0,00
2243	Gewinnentnahmen von Unternehmungen und marktbestimmten Betrieben der Gebietskörperschaft (innerhalb der Gebietskörperschaft)	0,00	0,00	0,00
2244	Sonstiger Finanzaufwand	31.381,31	23.500,00	7.881,31
2245	Nicht finanzierungswirksamer Finanzaufwand	0,00	0,00	0,00
22	Summe Aufwendungen	6.027.712,99	2.546.000,00	3.481.712,99
SA0	Saldo (0) Nettoergebnis (21 - 22)	23.314.728,84	28.128.800,00	-4.814.071,16
230	Entnahmen von Haushaltsrücklagen	0,00	0,00	0,00
2301	Entnahmen von Haushaltsrücklagen	0,00	0,00	0,00
240	Zuweisung an Haushaltsrücklagen	0,00	400.000,00	-400.000,00
2401	Zuweisung an Haushaltsrücklagen	0,00	400.000,00	-400.000,00
23	Summe Haushaltsrücklagen	0,00	-400.000,00	400.000,00
SA00	Nettoergebnis nach Zuweisung und Entnahmen von Haushaltsrücklagen (Saldo 0 +/- SU23)	23.314.728,84	27.728.800,00	-4.414.071,16

Finanzierungshaushalt Gesamt 1. Ebene (Anlage 1b)
- interne Vergütungen enthalten

MVAG	Mittelverwendungs- und aufbringungsgruppen (1. Ebene)	RA 2021	VA 2021	RA - VA
OPERATIVE GEBARUNG				
311	Einzahlungen aus der operativen Verwaltungstätigkeit	58.643.886,65	51.190.600,00	7.453.286,65
312	Einzahlungen aus Transfers (ohne Kapitaltransfers)	3.541.734,70	3.986.700,00	-444.965,30
313	Einzahlungen aus Finanzerträgen	520,54	2.000,00	-1.479,46
31	Summe Einzahlungen operative Gebarung	62.186.141,89	55.179.300,00	7.006.841,89
321	Auszahlungen aus Personalaufwand	13.025.888,58	13.263.800,00	-237.911,42
322	Auszahlungen aus Sachaufwand (ohne Transferaufwand)	29.279.083,45	20.290.700,00	8.988.383,45
323	Auszahlungen aus Transfers (ohne Kapitaltransfers)	11.863.400,54	11.920.100,00	-56.699,46
324	Auszahlungen aus Finanzaufwand	518.913,44	533.600,00	-14.686,56
32	Summe Auszahlungen operative Gebarung	54.687.286,01	46.008.200,00	8.679.086,01
SA1	Saldo (1) Geldfluss aus der Operativen Gebarung (31 – 32)	7.498.855,88	9.171.100,00	-1.672.244,12
INVESTIVE GEBARUNG				
331	Einzahlungen aus der Investitionstätigkeit	1.596.661,27	2.419.000,00	-822.338,73
332	Einzahlungen aus der Rückzahlung von Darlehen sowie gewährten Vorschüssen	8.031,00	9.100,00	-1.069,00
333	Einzahlungen aus Kapitaltransfers	3.220.082,96	2.245.000,00	975.082,96
33	Summe Einzahlungen investive Gebarung	4.824.775,23	4.673.100,00	151.675,23
341	Auszahlungen aus der Investitionstätigkeit	11.064.354,67	13.083.900,00	-2.019.545,33
342	Auszahlungen von gewährten Darlehen sowie gewährten Vorschüssen	6.312,50	7.000,00	-687,50
343	Auszahlungen aus Kapitaltransfers	57.674,15	58.600,00	-925,85
34	Summe Auszahlungen investive Gebarung	11.128.341,32	13.149.500,00	-2.021.158,68
SA2	Saldo (2) Geldfluss aus der Investiven Gebarung (33 – 34)	-6.303.566,09	-8.476.400,00	2.172.833,91
SA3	Saldo (3) Nettofinanzierungssaldo (Saldo 1 + Saldo 2)	1.195.289,79	694.700,00	500.589,79

MVAG	Mittelverwendungs- und aufbringungsgruppen (1. Ebene)	RA 2021	VA 2021	RA - VA
FINANZIERUNGSTÄTIGKEIT				
351	Einzahlungen aus der Aufnahme von Finanzschulden	5.940.000,00	5.940.000,00	0,00
353	Einzahlungen infolge eines Kapitaltausch bei derivativen Finanzinstrumenten mit Grundgeschäft	0,00	0,00	0,00
355	Einzahlungen aus dem Abgang von Finanzinstrumenten	0,00	0,00	0,00
35	Summe Einzahlungen aus der Finanzierungstätigkeit	5.940.000,00	5.940.000,00	0,00
361	Auszahlungen aus der Tilgung von Finanzschulden	5.096.759,50	5.931.200,00	-834.440,50
363	Auszahlungen infolge eines Kapitaltausch bei derivativen Finanzinstrumenten mit Grundgeschäft	0,00	0,00	0,00
365	Auszahlungen für den Erwerb von Finanzinstrumenten	0,00	0,00	0,00
36	Summe Auszahlungen aus der Finanzierungstätigkeit	5.096.759,50	5.931.200,00	-834.440,50
SA4	Saldo (4) Geldfluss aus der Finanzierungstätigkeit (35 – 36)	843.240,50	8.800,00	834.440,50
SA5	Saldo (5) Geldfluss aus der voranschlagswirksamen Gebarung (Saldo 3 + Saldo 4)	2.038.530,29	703.500,00	1.335.030,29
411	Einzahlungen aus nicht voranschlagswirksamen Forderungen	23.743.961,42		
412	Einzahlungen aus nicht voranschlagswirksamen Verbindlichkeiten	30.072.103,55		
413	Einzahlungen aus der Aufnahme von zur Kassenstärkung eingegangenen Geldverbindlichkeiten (Barvorlagen)	0,00		
41	Summe Einzahlungen aus der nicht voranschlagswirksamen Gebarung	53.816.064,97		
421	Auszahlungen aus nicht voranschlagswirksamen Forderungen	24.624.088,80		
422	Auszahlungen aus nicht voranschlagswirksamen Verbindlichkeiten	26.851.944,15		
423	Auszahlungen zur Tilgung von zur Kassenstärkung eingegangenen Geldverbindlichkeiten (Barvorlagen)	0,00		
42	Summe Auszahlungen aus der nicht voranschlagswirksamen Gebarung	51.476.032,95		
SA6	Geldfluss aus der nicht voranschlagswirksamen Gebarung	2.340.032,02		
SA7	Veränderung an Liquiden Mitteln (Saldo 5 + Saldo 6)	4.378.562,31		
	Anfangsbestand liquide Mittel (115 zum 31.12.2020)	6.016.913,88		
	Endbestand liquide Mittel (115 zum 31.12.2021)	10.395.476,19		
	davon Zahlungsmittelreserven (1152 zum 31.12.2021)	0,00		

Finanzierungshaushalt Bereichsbudget 1. und 2. Ebene
(Anlage 1b)

Vertretungskörper und allgemeine Verwaltung (Gruppe 0)

MVAG	Mittelverwendungs- und aufbringungsgruppen (1. und 2. Ebene)	RA 2021	VA 2021	RA - VA
311	Einzahlungen aus der operativen Verwaltungstätigkeit	311.111,43	322.700,00	-11.588,57
3111	Einzahlungen aus eigenen Abgaben	0,00	0,00	0,00
3112	Einzahlungen aus Ertragsanteilen	0,00	0,00	0,00
3113	Einzahlungen aus Gebühren	0,00	0,00	0,00
3114	Einzahlungen aus Leistungen	81.475,17	136.800,00	-55.324,83
3115	Einzahlungen aus Besitz und wirtschaftlicher Tätigkeit	50.400,00	48.000,00	2.400,00
3116	Einzahlungen aus Veräußerung von geringwertigen Wirtschaftsgütern (GWG) und sonstige Einzahlungen	179.236,26	137.900,00	41.336,26
312	Einzahlungen aus Transfers (ohne Kapitaltransfers)	79.606,29	35.500,00	44.106,29
3121	Transferzahlungen von Trägern des öffentlichen Rechts	79.606,29	35.500,00	44.106,29
3122	Transferzahlungen von Beteiligungen	0,00	0,00	0,00
3123	Transferzahlungen von Unternehmen (inkl. Finanzunternehmen)	0,00	0,00	0,00
3124	Transferzahlungen von Haushalte und Organisationen ohne Erwerbscharakter	0,00	0,00	0,00
3125	Transferzahlungen vom Ausland	0,00	0,00	0,00
3126	Investitions- und Tilgungszuschüsse zwischen Unternehmungen und Betrieben der Gebietskörperschaft und der Gebietskörperschaft	0,00	0,00	0,00
313	Einzahlungen aus Finanzerträgen	0,00	0,00	0,00
3131	Einzahlungen aus Zinserträgen	0,00	0,00	0,00
3133	Einzahlungen aus Gewinnentnahmen von marktbestimmten Betrieben	0,00	0,00	0,00
3134	Sonstige Einzahlungen aus Finanzerträgen	0,00	0,00	0,00
3135	Einzahlungen aus Dividenden/Gewinnausschüttungen	0,00	0,00	0,00
31	Summe Einzahlungen operative Gebarung	390.717,72	358.200,00	32.517,72
321	Auszahlungen aus Personalaufwand	1.485.928,82	1.526.700,00	-40.771,18
3211	Auszahlungen für Personalaufwand Bezüge, Nebengebühren, und Mehrleistungsvergütungen)	1.201.140,12	1.233.300,00	-32.159,88
3212	Auszahlungen für gesetzliche und freiwillige Sozialaufwendungen	284.788,70	293.400,00	-8.611,30
3213	Auszahlungen aus sonstigem Personalaufwand	0,00	0,00	0,00
322	Auszahlungen aus Sachaufwand (ohne Transferaufwand)	1.397.781,11	1.344.000,00	53.781,11
3221	Auszahlungen für Gebrauchs- und Verbrauchsgüter, Handelswaren	93.672,46	87.800,00	5.872,46
3222	Auszahlungen für Verwaltungs- und Betriebsaufwand	176.853,97	164.600,00	12.253,97
3223	Auszahlungen für Leasing- und Mietaufwand	5.930,22	4.000,00	1.930,22
3224	Auszahlungen für Instandhaltung	81.460,66	64.100,00	17.360,66
3225	Sonstige Auszahlungen aus Sachaufwand	1.039.863,80	1.023.500,00	16.363,80
323	Auszahlungen aus Transfers (ohne Kapitaltransfers)	875.939,25	730.100,00	145.839,25
3231	Transferzahlungen an Träger des öffentlichen Rechts	92.221,81	103.000,00	-10.778,19
3232	Transferzahlungen an Beteiligungen	0,00	0,00	0,00
3233	Transferzahlungen an Unternehmen (inkl. Finanzunternehmen)	0,00	0,00	0,00

Vertretungskörper und allgemeine Verwaltung (Gruppe 0)

MVAG	Mittelverwendungs- und aufbringungsgruppen (1. und 2. Ebene)	RA 2021	VA 2021	RA - VA
3234	Transferzahlungen an Haushalte und Organisationen ohne Erwerbscharakter	783.717,44	627.100,00	156.617,44
3235	Transferzahlungen an das Ausland	0,00	0,00	0,00
3236	Investitions- und Tilgungszuschüsse zwischen Unternehmungen und Betrieben der Gebietskörperschaft und der Gebietskörperschaft	0,00	0,00	0,00
324	Auszahlungen aus Finanzaufwand	779,12	800,00	-20,88
3241	Auszahlungen für Zinsaufwand, für Finanzierungsleasing, für Forderungskauf, für Finanzschulden und derivative Finanzinstrumente m	779,12	800,00	-20,88
3242	Auszahlungen für Zinsen aus derivativen Finanzinstrumenten ohne Grundgeschäft	0,00	0,00	0,00
3243	Auszahlung aus Gewinnentnahmen von marktbestimmten Betrieben	0,00	0,00	0,00
3244	Sonstige Auszahlungen aus Finanzaufwendungen	0,00	0,00	0,00
32	Summe Auszahlungen operative Gebarung	3.760.428,30	3.601.600,00	158.828,30
SA1	Saldo (1) Geldfluss aus der Operativen Gebarung (31 – 32)	-3.369.710,58	-3.243.400,00	-126.310,58
331	Einzahlungen aus der Investitionstätigkeit	0,00	0,00	0,00
3311	Einzahlungen aus der Veräußerung von immateriellem Vermögen	0,00	0,00	0,00
3312	Einzahlungen aus der Veräußerung von Grundstücken und Grundstückeinrichtungen	0,00	0,00	0,00
3313	Einzahlungen aus der Veräußerung von Gebäuden und Bauten	0,00	0,00	0,00
3314	Einzahlungen aus der Veräußerung von technischen Anlagen, Fahrzeuge und Maschinen	0,00	0,00	0,00
3315	Einzahlungen aus der Veräußerung von Amts-, Betriebs- und Geschäftsausstattung	0,00	0,00	0,00
3316	Einzahlungen aus der Veräußerung von Kulturgütern	0,00	0,00	0,00
3317	Einzahlungen aus der Veräußerung von Beteiligungen	0,00	0,00	0,00
332	Einzahlungen aus der Rückzahlung von Darlehen sowie gewährten Vorschüssen	8.031,00	9.100,00	-1.069,00
3321	Einzahlungen aus Darlehen an Träger des öffentlichen Rechts	0,00	0,00	0,00
3322	Einzahlungen aus Darlehen an Beteiligungen	0,00	0,00	0,00
3323	Einzahlungen aus Darlehen an Unternehmen und Haushalte	0,00	0,00	0,00
3325	Einzahlungen aus Vorschüssen und Anzahlungen	8.031,00	9.100,00	-1.069,00
333	Einzahlungen aus Kapitaltransfers	0,00	0,00	0,00
3331	Kapitaltransferzahlungen von Trägern des öffentlichen Rechts	0,00	0,00	0,00
3332	Kapitaltransferzahlungen von Beteiligungen	0,00	0,00	0,00
3333	Kapitaltransferzahlungen von Unternehmen	0,00	0,00	0,00
3334	Kapitaltransferzahlungen von Haushalten und Organisationen ohne Erwerbscharakter	0,00	0,00	0,00
3335	Kapitaltransferzahlungen vom Ausland	0,00	0,00	0,00
33	Summe Einzahlungen investive Gebarung	8.031,00	9.100,00	-1.069,00
341	Auszahlungen aus der Investitionstätigkeit	41.624,22	45.700,00	-4.075,78
3411	Auszahlungen für den Erwerb von immateriellem Vermögen	6.336,19	0,00	6.336,19

Vertretungskörper und allgemeine Verwaltung (Gruppe 0)

MVAG	Mittelverwendungs- und aufbringungsgruppen (1. und 2. Ebene)	RA 2021	VA 2021	RA - VA
3412	Auszahlungen für den Erwerb von Grundstücken und Grundstückseinrichtungen	0,00	0,00	0,00
3413	Auszahlungen für den Erwerb von Gebäuden und Bauten	0,00	0,00	0,00
3414	Auszahlungen für den Erwerb von technischen Anlagen, Fahrzeuge und Maschinen	0,00	0,00	0,00
3415	Auszahlungen für den Erwerb von Amts-, Betriebs- und Geschäftsausstattung	35.288,03	45.700,00	-10.411,97
3416	Auszahlungen für den Erwerb von Kulturgütern	0,00	0,00	0,00
3417	Auszahlungen für den Erwerb von Beteiligungen	0,00	0,00	0,00
342	Auszahlungen von gewährten Darlehen sowie gewährten Vorschüssen	6.312,50	7.000,00	-687,50
3421	Auszahlung von Darlehen an Träger des öffentlichen Rechts	0,00	0,00	0,00
3422	Auszahlung von Darlehen an Beteiligungen	0,00	0,00	0,00
3423	Auszahlung von Darlehen an Unternehmen und Haushalte	0,00	0,00	0,00
3425	Auszahlungen von Vorschüssen und Anzahlungen	6.312,50	7.000,00	-687,50
343	Auszahlungen aus Kapitaltransfers	0,00	0,00	0,00
3431	Kapitaltransferzahlungen an Träger des öffentlichen Rechts	0,00	0,00	0,00
3432	Kapitaltransferzahlungen an Beteiligungen	0,00	0,00	0,00
3433	Kapitaltransferzahlungen an Unternehmen (Finanzunternehmen)	0,00	0,00	0,00
3434	Kapitaltransferzahlungen an Haushalte und Organisationen ohne Erwerbscharakter	0,00	0,00	0,00
3435	Kapitaltransferzahlungen an das Ausland	0,00	0,00	0,00
34	Summe Auszahlungen investive Gebarung	47.936,72	52.700,00	-4.763,28
SA2	Saldo (2) Geldfluss aus der Investiven Gebarung (33 – 34)	-39.905,72	-43.600,00	3.694,28
SA3	Saldo (3) Nettofinanzierungssaldo (Saldo 1 + Saldo 2)	-3.409.616,30	-3.287.000,00	-122.616,30
351	Einzahlungen aus der Aufnahme von Finanzschulden	0,00	0,00	0,00
3511	Einzahlungen aus empfangenen Darlehen von öffentlichen Körperschaften und Rechtsträgern	0,00	0,00	0,00
3512	Einzahlungen aus empfangenen Darlehen von Beteiligungen	0,00	0,00	0,00
3513	Einzahlungen aus empfangenen Darlehen von Unternehmen und privaten Haushalten	0,00	0,00	0,00
3514	Einzahlungen aus Finanzschulden (Finanzunternehmen)	0,00	0,00	0,00
353	Einzahlungen infolge eines Kapitaltausch bei derivativen Finanzinstrumenten mit Grundgeschäft	0,00	0,00	0,00
3530	Einzahlungen infolge eines Kapitaltausch bei derivativen Finanzinstrumenten mit Grundgeschäft	0,00	0,00	0,00
355	Einzahlungen aus dem Abgang von Finanzinstrumenten	0,00	0,00	0,00
3550	Einzahlungen aus dem Abgang von Finanzinstrumenten	0,00	0,00	0,00
35	Summe Einzahlungen aus der Finanzierungstätigkeit	0,00	0,00	0,00
361	Auszahlungen aus der Tilgung von Finanzschulden	12.357,48	12.300,00	57,48

Vertretungskörper und allgemeine Verwaltung (Gruppe 0)

MVAG	Mittelverwendungs- und aufbringungsgruppen (1. und 2. Ebene)	RA 2021	VA 2021	RA - VA
3611	Auszahlungen aus empfangenen Darlehen von öffentlichen Körperschaften und Rechtsträgern	0,00	0,00	0,00
3612	Auszahlungen aus empfangenen Darlehen von Beteiligungen	0,00	0,00	0,00
3613	Auszahlungen aus empfangenen Darlehen von Unternehmen und privaten Haushalten	0,00	0,00	0,00
3614	Auszahlungen aus Finanzschulden	12.357,48	12.300,00	57,48
3615	Auszahlung aus der Rückzahlung von Leasingverbindlichkeiten	0,00	0,00	0,00
363	Auszahlungen infolge eines Kapitaltausch bei derivativen Finanzinstrumenten mit Grundgeschäft	0,00	0,00	0,00
3630	Auszahlungen infolge eines Kapitaltausch bei derivativen Finanzinstrumenten mit Grundgeschäft	0,00	0,00	0,00
365	Auszahlungen für den Erwerb von Finanzinstrumenten	0,00	0,00	0,00
3650	Auszahlungen für den Erwerb von Finanzinstrumenten	0,00	0,00	0,00
36	Summe Auszahlungen aus der Finanzierungstätigkeit	12.357,48	12.300,00	57,48
SA4	Saldo (4) Geldfluss aus der Finanzierungstätigkeit (35 – 36)	-12.357,48	-12.300,00	-57,48
SA5	Saldo (5) Geldfluss aus der voranschlagswirksamen Gebarung (Saldo 3 + Saldo 4)	-3.421.973,78	-3.299.300,00	-122.673,78

Öffentliche Ordnung und Sicherheit (Gruppe 1)

MVAG	Mittelverwendungs- und aufbringungsgruppen (1. und 2. Ebene)	RA 2021	VA 2021	RA - VA
311	Einzahlungen aus der operativen Verwaltungstätigkeit	3.078,42	5.100,00	-2.021,58
3111	Einzahlungen aus eigenen Abgaben	0,00	0,00	0,00
3112	Einzahlungen aus Ertragsanteilen	0,00	0,00	0,00
3113	Einzahlungen aus Gebühren	0,00	0,00	0,00
3114	Einzahlungen aus Leistungen	3.006,92	5.000,00	-1.993,08
3115	Einzahlungen aus Besitz und wirtschaftlicher Tätigkeit	0,00	0,00	0,00
3116	Einzahlungen aus Veräußerung von geringwertigen Wirtschaftsgütern (GWG) und sonstige Einzahlungen	71,50	100,00	-28,50
312	Einzahlungen aus Transfers (ohne Kapitaltransfers)	0,00	15.500,00	-15.500,00
3121	Transferzahlungen von Trägern des öffentlichen Rechts	0,00	15.500,00	-15.500,00
3122	Transferzahlungen von Beteiligungen	0,00	0,00	0,00
3123	Transferzahlungen von Unternehmen (inkl. Finanzunternehmen)	0,00	0,00	0,00
3124	Transferzahlungen von Haushalte und Organisationen ohne Erwerbscharakter	0,00	0,00	0,00
3125	Transferzahlungen vom Ausland	0,00	0,00	0,00
3126	Investitions- und Tilgungszuschüsse zwischen Unternehmungen und Betrieben der Gebietskörperschaft und der Gebietskörperschaft	0,00	0,00	0,00
313	Einzahlungen aus Finanzerträgen	0,00	0,00	0,00
3131	Einzahlungen aus Zinserträgen	0,00	0,00	0,00
3133	Einzahlungen aus Gewinnentnahmen von marktbestimmten Betrieben	0,00	0,00	0,00
3134	Sonstige Einzahlungen aus Finanzerträgen	0,00	0,00	0,00
3135	Einzahlungen aus Dividenden/Gewinnausschüttungen	0,00	0,00	0,00
31	Summe Einzahlungen operative Gebarung	3.078,42	20.600,00	-17.521,58
321	Auszahlungen aus Personalaufwand	74.163,65	75.900,00	-1.736,35
3211	Auszahlungen für Personalaufwand Bezüge, Nebengebühren, und Mehrleistungsvergütungen)	57.519,60	58.600,00	-1.080,40
3212	Auszahlungen für gesetzliche und freiwillige Sozialaufwendungen	16.644,05	17.300,00	-655,95
3213	Auszahlungen aus sonstigem Personalaufwand	0,00	0,00	0,00
322	Auszahlungen aus Sachaufwand (ohne Transferaufwand)	302.616,72	310.200,00	-7.583,28
3221	Auszahlungen für Gebrauchs- und Verbrauchsgüter, Handelswaren	42.011,21	55.900,00	-13.888,79
3222	Auszahlungen für Verwaltungs- und Betriebsaufwand	73.292,42	74.100,00	-807,58
3223	Auszahlungen für Leasing- und Mietaufwand	46.545,24	32.500,00	14.045,24
3224	Auszahlungen für Instandhaltung	59.424,78	52.100,00	7.324,78
3225	Sonstige Auszahlungen aus Sachaufwand	81.343,07	95.600,00	-14.256,93
323	Auszahlungen aus Transfers (ohne Kapitaltransfers)	73.018,56	69.000,00	4.018,56
3231	Transferzahlungen an Träger des öffentlichen Rechts	73.018,56	69.000,00	4.018,56
3232	Transferzahlungen an Beteiligungen	0,00	0,00	0,00
3233	Transferzahlungen an Unternehmen (inkl. Finanzunternehmen)	0,00	0,00	0,00

Öffentliche Ordnung und Sicherheit (Gruppe 1)

MVAG	Mittelverwendungs- und aufbringungsgruppen (1. und 2. Ebene)	RA 2021	VA 2021	RA - VA
3234	Transferzahlungen an Haushalte und Organisationen ohne Erwerbscharakter	0,00	0,00	0,00
3235	Transferzahlungen an das Ausland	0,00	0,00	0,00
3236	Investitions- und Tilgungszuschüsse zwischen Unternehmungen und Betrieben der Gebietskörperschaft und der Gebietskörperschaft	0,00	0,00	0,00
324	Auszahlungen aus Finanzaufwand	4.465,12	4.800,00	-334,88
3241	Auszahlungen für Zinsaufwand, für Finanzierungsleasing, für Forderungskauf, für Finanzschulden und derivative Finanzinstrumente m	4.465,12	4.800,00	-334,88
3242	Auszahlungen für Zinsen aus derivativen Finanzinstrumenten ohne Grundgeschäft	0,00	0,00	0,00
3243	Auszahlung aus Gewinnentnahmen von marktbestimmten Betrieben	0,00	0,00	0,00
3244	Sonstige Auszahlungen aus Finanzaufwendungen	0,00	0,00	0,00
32	Summe Auszahlungen operative Gebarung	454.264,05	459.900,00	-5.635,95
SA1	Saldo (1) Geldfluss aus der Operativen Gebarung (31 – 32)	-451.185,63	-439.300,00	-11.885,63
331	Einzahlungen aus der Investitionstätigkeit	0,00	0,00	0,00
3311	Einzahlungen aus der Veräußerung von immateriellem Vermögen	0,00	0,00	0,00
3312	Einzahlungen aus der Veräußerung von Grundstücken und Grundstückeinrichtungen	0,00	0,00	0,00
3313	Einzahlungen aus der Veräußerung von Gebäuden und Bauten	0,00	0,00	0,00
3314	Einzahlungen aus der Veräußerung von technischen Anlagen, Fahrzeuge und Maschinen	0,00	0,00	0,00
3315	Einzahlungen aus der Veräußerung von Amts-, Betriebs- und Geschäftsausstattung	0,00	0,00	0,00
3316	Einzahlungen aus der Veräußerung von Kulturgütern	0,00	0,00	0,00
3317	Einzahlungen aus der Veräußerung von Beteiligungen	0,00	0,00	0,00
332	Einzahlungen aus der Rückzahlung von Darlehen sowie gewährten Vorschüssen	0,00	0,00	0,00
3321	Einzahlungen aus Darlehen an Träger des öffentlichen Rechts	0,00	0,00	0,00
3322	Einzahlungen aus Darlehen an Beteiligungen	0,00	0,00	0,00
3323	Einzahlungen aus Darlehen an Unternehmen und Haushalte	0,00	0,00	0,00
3325	Einzahlungen aus Vorschüssen und Anzahlungen	0,00	0,00	0,00
333	Einzahlungen aus Kapitaltransfers	130.623,76	0,00	130.623,76
3331	Kapitaltransferzahlungen von Trägern des öffentlichen Rechts	130.623,76	0,00	130.623,76
3332	Kapitaltransferzahlungen von Beteiligungen	0,00	0,00	0,00
3333	Kapitaltransferzahlungen von Unternehmen	0,00	0,00	0,00
3334	Kapitaltransferzahlungen von Haushalten und Organisationen ohne Erwerbscharakter	0,00	0,00	0,00
3335	Kapitaltransferzahlungen vom Ausland	0,00	0,00	0,00
33	Summe Einzahlungen investive Gebarung	130.623,76	0,00	130.623,76
341	Auszahlungen aus der Investitionstätigkeit	3.798,00	19.500,00	-15.702,00
3411	Auszahlungen für den Erwerb von immateriellem Vermögen	0,00	0,00	0,00

Öffentliche Ordnung und Sicherheit (Gruppe 1)

MVAG	Mittelverwendungs- und aufbringungsgruppen (1. und 2. Ebene)	RA 2021	VA 2021	RA - VA
3412	Auszahlungen für den Erwerb von Grundstücken und Grundstückseinrichtungen	0,00	0,00	0,00
3413	Auszahlungen für den Erwerb von Gebäuden und Bauten	0,00	15.500,00	-15.500,00
3414	Auszahlungen für den Erwerb von technischen Anlagen, Fahrzeuge und Maschinen	0,00	0,00	0,00
3415	Auszahlungen für den Erwerb von Amts-, Betriebs- und Geschäftsausstattung	3.798,00	4.000,00	-202,00
3416	Auszahlungen für den Erwerb von Kulturgütern	0,00	0,00	0,00
3417	Auszahlungen für den Erwerb von Beteiligungen	0,00	0,00	0,00
342	Auszahlungen von gewährten Darlehen sowie gewährten Vorschüssen	0,00	0,00	0,00
3421	Auszahlung von Darlehen an Träger des öffentlichen Rechts	0,00	0,00	0,00
3422	Auszahlung von Darlehen an Beteiligungen	0,00	0,00	0,00
3423	Auszahlung von Darlehen an Unternehmen und Haushalte	0,00	0,00	0,00
3425	Auszahlungen von Vorschüssen und Anzahlungen	0,00	0,00	0,00
343	Auszahlungen aus Kapitaltransfers	0,00	0,00	0,00
3431	Kapitaltransferzahlungen an Träger des öffentlichen Rechts	0,00	0,00	0,00
3432	Kapitaltransferzahlungen an Beteiligungen	0,00	0,00	0,00
3433	Kapitaltransferzahlungen an Unternehmen (Finanzunternehmen)	0,00	0,00	0,00
3434	Kapitaltransferzahlungen an Haushalte und Organisationen ohne Erwerbscharakter	0,00	0,00	0,00
3435	Kapitaltransferzahlungen an das Ausland	0,00	0,00	0,00
34	Summe Auszahlungen investive Gebarung	3.798,00	19.500,00	-15.702,00
SA2	Saldo (2) Geldfluss aus der Investiven Gebarung (33 – 34)	126.825,76	-19.500,00	146.325,76
SA3	Saldo (3) Nettofinanzierungssaldo (Saldo 1 + Saldo 2)	-324.359,87	-458.800,00	134.440,13
351	Einzahlungen aus der Aufnahme von Finanzschulden	0,00	0,00	0,00
3511	Einzahlungen aus empfangenen Darlehen von öffentlichen Körperschaften und Rechtsträgern	0,00	0,00	0,00
3512	Einzahlungen aus empfangenen Darlehen von Beteiligungen	0,00	0,00	0,00
3513	Einzahlungen aus empfangenen Darlehen von Unternehmen und privaten Haushalten	0,00	0,00	0,00
3514	Einzahlungen aus Finanzschulden (Finanzunternehmen)	0,00	0,00	0,00
353	Einzahlungen infolge eines Kapitaltausch bei derivativen Finanzinstrumenten mit Grundgeschäft	0,00	0,00	0,00
3530	Einzahlungen infolge eines Kapitaltausch bei derivativen Finanzinstrumenten mit Grundgeschäft	0,00	0,00	0,00
355	Einzahlungen aus dem Abgang von Finanzinstrumenten	0,00	0,00	0,00
3550	Einzahlungen aus dem Abgang von Finanzinstrumenten	0,00	0,00	0,00
35	Summe Einzahlungen aus der Finanzierungstätigkeit	0,00	0,00	0,00
361	Auszahlungen aus der Tilgung von Finanzschulden	60.120,16	59.800,00	320,16

Öffentliche Ordnung und Sicherheit (Gruppe 1)

MVAG	Mittelverwendungs- und aufbringungsgruppen (1. und 2. Ebene)	RA 2021	VA 2021	RA - VA
3611	Auszahlungen aus empfangenen Darlehen von öffentlichen Körperschaften und Rechtsträgern	0,00	0,00	0,00
3612	Auszahlungen aus empfangenen Darlehen von Beteiligungen	0,00	0,00	0,00
3613	Auszahlungen aus empfangenen Darlehen von Unternehmen und privaten Haushalten	0,00	0,00	0,00
3614	Auszahlungen aus Finanzschulden	60.120,16	59.800,00	320,16
3615	Auszahlung aus der Rückzahlung von Leasingverbindlichkeiten	0,00	0,00	0,00
363	Auszahlungen infolge eines Kapitaltausch bei derivativen Finanzinstrumenten mit Grundgeschäft	0,00	0,00	0,00
3630	Auszahlungen infolge eines Kapitaltausch bei derivativen Finanzinstrumenten mit Grundgeschäft	0,00	0,00	0,00
365	Auszahlungen für den Erwerb von Finanzinstrumenten	0,00	0,00	0,00
3650	Auszahlungen für den Erwerb von Finanzinstrumenten	0,00	0,00	0,00
36	Summe Auszahlungen aus der Finanzierungstätigkeit	60.120,16	59.800,00	320,16
SA4	Saldo (4) Geldfluss aus der Finanzierungstätigkeit (35 – 36)	-60.120,16	-59.800,00	-320,16
SA5	Saldo (5) Geldfluss aus der voranschlagswirksamen Gebarung (Saldo 3 + Saldo 4)	-384.480,03	-518.600,00	134.119,97

Unterricht, Erziehung, Sport und Wissenschaft (Gruppe 2)

MVAG	Mittelverwendungs- und aufbringungsgruppen (1. und 2. Ebene)	RA 2021	VA 2021	RA - VA
311	Einzahlungen aus der operativen Verwaltungstätigkeit	1.505.353,34	1.717.200,00	-211.846,66
3111	Einzahlungen aus eigenen Abgaben	0,00	0,00	0,00
3112	Einzahlungen aus Ertragsanteilen	0,00	0,00	0,00
3113	Einzahlungen aus Gebühren	0,00	0,00	0,00
3114	Einzahlungen aus Leistungen	816.303,65	935.700,00	-119.396,35
3115	Einzahlungen aus Besitz und wirtschaftlicher Tätigkeit	189.707,92	266.200,00	-76.492,08
3116	Einzahlungen aus Veräußerung von geringwertigen Wirtschaftsgütern (GWG) und sonstige Einzahlungen	499.341,77	515.300,00	-15.958,23
312	Einzahlungen aus Transfers (ohne Kapitaltransfers)	339.839,22	324.400,00	15.439,22
3121	Transferzahlungen von Trägern des öffentlichen Rechts	339.839,22	324.400,00	15.439,22
3122	Transferzahlungen von Beteiligungen	0,00	0,00	0,00
3123	Transferzahlungen von Unternehmen (inkl. Finanzunternehmen)	0,00	0,00	0,00
3124	Transferzahlungen von Haushalte und Organisationen ohne Erwerbscharakter	0,00	0,00	0,00
3125	Transferzahlungen vom Ausland	0,00	0,00	0,00
3126	Investitions- und Tilgungszuschüsse zwischen Unternehmungen und Betrieben der Gebietskörperschaft und der Gebietskörperschaft	0,00	0,00	0,00
313	Einzahlungen aus Finanzerträgen	0,00	0,00	0,00
3131	Einzahlungen aus Zinserträgen	0,00	0,00	0,00
3133	Einzahlungen aus Gewinnentnahmen von marktbestimmten Betrieben	0,00	0,00	0,00
3134	Sonstige Einzahlungen aus Finanzerträgen	0,00	0,00	0,00
3135	Einzahlungen aus Dividenden/Gewinnausschüttungen	0,00	0,00	0,00
31	Summe Einzahlungen operative Gebarung	1.845.192,56	2.041.600,00	-196.407,44
321	Auszahlungen aus Personalaufwand	2.703.240,83	2.764.600,00	-61.359,17
3211	Auszahlungen für Personalaufwand Bezüge, Nebengebühren, und Mehrleistungsvergütungen)	2.152.777,00	2.210.500,00	-57.723,00
3212	Auszahlungen für gesetzliche und freiwillige Sozialaufwendungen	550.463,83	554.100,00	-3.636,17
3213	Auszahlungen aus sonstigem Personalaufwand	0,00	0,00	0,00
322	Auszahlungen aus Sachaufwand (ohne Transferaufwand)	2.955.104,58	2.942.300,00	12.804,58
3221	Auszahlungen für Gebrauchs- und Verbrauchsgüter, Handelswaren	476.933,89	463.600,00	13.333,89
3222	Auszahlungen für Verwaltungs- und Betriebsaufwand	243.664,01	272.000,00	-28.335,99
3223	Auszahlungen für Leasing- und Mietaufwand	714.853,31	686.800,00	28.053,31
3224	Auszahlungen für Instandhaltung	181.555,82	170.200,00	11.355,82
3225	Sonstige Auszahlungen aus Sachaufwand	1.338.097,55	1.349.700,00	-11.602,45
323	Auszahlungen aus Transfers (ohne Kapitaltransfers)	812.940,89	796.000,00	16.940,89
3231	Transferzahlungen an Träger des öffentlichen Rechts	798.225,89	778.000,00	20.225,89
3232	Transferzahlungen an Beteiligungen	0,00	0,00	0,00
3233	Transferzahlungen an Unternehmen (inkl. Finanzunternehmen)	0,00	0,00	0,00

Unterricht, Erziehung, Sport und Wissenschaft (Gruppe 2)

MVAG	Mittelverwendungs- und aufbringungsgruppen (1. und 2. Ebene)	RA 2021	VA 2021	RA - VA
3234	Transferzahlungen an Haushalte und Organisationen ohne Erwerbscharakter	14.715,00	18.000,00	-3.285,00
3235	Transferzahlungen an das Ausland	0,00	0,00	0,00
3236	Investitions- und Tilgungszuschüsse zwischen Unternehmungen und Betrieben der Gebietskörperschaft und der Gebietskörperschaft	0,00	0,00	0,00
324	Auszahlungen aus Finanzaufwand	75.311,40	75.600,00	-288,60
3241	Auszahlungen für Zinsaufwand, für Finanzierungsleasing, für Forderungskauf, für Finanzschulden und derivative Finanzinstrumente m	75.311,40	75.600,00	-288,60
3242	Auszahlungen für Zinsen aus derivativen Finanzinstrumenten ohne Grundgeschäft	0,00	0,00	0,00
3243	Auszahlung aus Gewinnentnahmen von marktbestimmten Betrieben	0,00	0,00	0,00
3244	Sonstige Auszahlungen aus Finanzaufwendungen	0,00	0,00	0,00
32	Summe Auszahlungen operative Gebarung	6.546.597,70	6.578.500,00	-31.902,30
SA1	Saldo (1) Geldfluss aus der Operativen Gebarung (31 – 32)	-4.701.405,14	-4.536.900,00	-164.505,14
331	Einzahlungen aus der Investitionstätigkeit	0,00	0,00	0,00
3311	Einzahlungen aus der Veräußerung von immateriellem Vermögen	0,00	0,00	0,00
3312	Einzahlungen aus der Veräußerung von Grundstücken und Grundstückeinrichtungen	0,00	0,00	0,00
3313	Einzahlungen aus der Veräußerung von Gebäuden und Bauten	0,00	0,00	0,00
3314	Einzahlungen aus der Veräußerung von technischen Anlagen, Fahrzeuge und Maschinen	0,00	0,00	0,00
3315	Einzahlungen aus der Veräußerung von Amts-, Betriebs- und Geschäftsausstattung	0,00	0,00	0,00
3316	Einzahlungen aus der Veräußerung von Kulturgütern	0,00	0,00	0,00
3317	Einzahlungen aus der Veräußerung von Beteiligungen	0,00	0,00	0,00
332	Einzahlungen aus der Rückzahlung von Darlehen sowie gewährten Vorschüssen	0,00	0,00	0,00
3321	Einzahlungen aus Darlehen an Träger des öffentlichen Rechts	0,00	0,00	0,00
3322	Einzahlungen aus Darlehen an Beteiligungen	0,00	0,00	0,00
3323	Einzahlungen aus Darlehen an Unternehmen und Haushalte	0,00	0,00	0,00
3325	Einzahlungen aus Vorschüssen und Anzahlungen	0,00	0,00	0,00
333	Einzahlungen aus Kapitaltransfers	88.000,00	75.000,00	13.000,00
3331	Kapitaltransferzahlungen von Trägern des öffentlichen Rechts	88.000,00	75.000,00	13.000,00
3332	Kapitaltransferzahlungen von Beteiligungen	0,00	0,00	0,00
3333	Kapitaltransferzahlungen von Unternehmen	0,00	0,00	0,00
3334	Kapitaltransferzahlungen von Haushalten und Organisationen ohne Erwerbscharakter	0,00	0,00	0,00
3335	Kapitaltransferzahlungen vom Ausland	0,00	0,00	0,00
33	Summe Einzahlungen investive Gebarung	88.000,00	75.000,00	13.000,00
341	Auszahlungen aus der Investitionstätigkeit	1.533.980,58	1.721.800,00	-187.819,42
3411	Auszahlungen für den Erwerb von immateriellem Vermögen	0,00	0,00	0,00

Unterricht, Erziehung, Sport und Wissenschaft (Gruppe 2)

MVAG	Mittelverwendungs- und aufbringungsgruppen (1. und 2. Ebene)	RA 2021	VA 2021	RA - VA
3412	Auszahlungen für den Erwerb von Grundstücken und Grundstückseinrichtungen	80.071,17	65.000,00	15.071,17
3413	Auszahlungen für den Erwerb von Gebäuden und Bauten	1.028.057,79	1.100.000,00	-71.942,21
3414	Auszahlungen für den Erwerb von technischen Anlagen, Fahrzeuge und Maschinen	0,00	1.800,00	-1.800,00
3415	Auszahlungen für den Erwerb von Amts-, Betriebs- und Geschäftsausstattung	425.851,62	555.000,00	-129.148,38
3416	Auszahlungen für den Erwerb von Kulturgütern	0,00	0,00	0,00
3417	Auszahlungen für den Erwerb von Beteiligungen	0,00	0,00	0,00
342	Auszahlungen von gewährten Darlehen sowie gewährten Vorschüssen	0,00	0,00	0,00
3421	Auszahlung von Darlehen an Träger des öffentlichen Rechts	0,00	0,00	0,00
3422	Auszahlung von Darlehen an Beteiligungen	0,00	0,00	0,00
3423	Auszahlung von Darlehen an Unternehmen und Haushalte	0,00	0,00	0,00
3425	Auszahlungen von Vorschüssen und Anzahlungen	0,00	0,00	0,00
343	Auszahlungen aus Kapitaltransfers	21.939,00	18.000,00	3.939,00
3431	Kapitaltransferzahlungen an Träger des öffentlichen Rechts	21.939,00	18.000,00	3.939,00
3432	Kapitaltransferzahlungen an Beteiligungen	0,00	0,00	0,00
3433	Kapitaltransferzahlungen an Unternehmen (Finanzunternehmen)	0,00	0,00	0,00
3434	Kapitaltransferzahlungen an Haushalte und Organisationen ohne Erwerbscharakter	0,00	0,00	0,00
3435	Kapitaltransferzahlungen an das Ausland	0,00	0,00	0,00
34	Summe Auszahlungen investive Gebarung	1.555.919,58	1.739.800,00	-183.880,42
SA2	Saldo (2) Geldfluss aus der Investiven Gebarung (33 – 34)	-1.467.919,58	-1.664.800,00	196.880,42
SA3	Saldo (3) Nettofinanzierungssaldo (Saldo 1 + Saldo 2)	-6.169.324,72	-6.201.700,00	32.375,28
351	Einzahlungen aus der Aufnahme von Finanzschulden	1.570.000,00	1.570.000,00	0,00
3511	Einzahlungen aus empfangenen Darlehen von öffentlichen Körperschaften und Rechtsträgern	0,00	0,00	0,00
3512	Einzahlungen aus empfangenen Darlehen von Beteiligungen	0,00	0,00	0,00
3513	Einzahlungen aus empfangenen Darlehen von Unternehmen und privaten Haushalten	0,00	0,00	0,00
3514	Einzahlungen aus Finanzschulden (Finanzunternehmen)	1.570.000,00	1.570.000,00	0,00
353	Einzahlungen infolge eines Kapitaltausch bei derivativen Finanzinstrumenten mit Grundgeschäft	0,00	0,00	0,00
3530	Einzahlungen infolge eines Kapitaltausch bei derivativen Finanzinstrumenten mit Grundgeschäft	0,00	0,00	0,00
355	Einzahlungen aus dem Abgang von Finanzinstrumenten	0,00	0,00	0,00
3550	Einzahlungen aus dem Abgang von Finanzinstrumenten	0,00	0,00	0,00
35	Summe Einzahlungen aus der Finanzierungstätigkeit	1.570.000,00	1.570.000,00	0,00
361	Auszahlungen aus der Tilgung von Finanzschulden	374.973,19	375.000,00	-26,81

Unterricht, Erziehung, Sport und Wissenschaft (Gruppe 2)

MVAG	Mittelverwendungs- und aufbringungsgruppen (1. und 2. Ebene)	RA 2021	VA 2021	RA - VA
3611	Auszahlungen aus empfangenen Darlehen von öffentlichen Körperschaften und Rechtsträgern	7.063,79	7.100,00	-36,21
3612	Auszahlungen aus empfangenen Darlehen von Beteiligungen	0,00	0,00	0,00
3613	Auszahlungen aus empfangenen Darlehen von Unternehmen und privaten Haushalten	0,00	0,00	0,00
3614	Auszahlungen aus Finanzschulden	367.909,40	367.900,00	9,40
3615	Auszahlung aus der Rückzahlung von Leasingverbindlichkeiten	0,00	0,00	0,00
363	Auszahlungen infolge eines Kapitaltausch bei derivativen Finanzinstrumenten mit Grundgeschäft	0,00	0,00	0,00
3630	Auszahlungen infolge eines Kapitaltausch bei derivativen Finanzinstrumenten mit Grundgeschäft	0,00	0,00	0,00
365	Auszahlungen für den Erwerb von Finanzinstrumenten	0,00	0,00	0,00
3650	Auszahlungen für den Erwerb von Finanzinstrumenten	0,00	0,00	0,00
36	Summe Auszahlungen aus der Finanzierungstätigkeit	374.973,19	375.000,00	-26,81
SA4	Saldo (4) Geldfluss aus der Finanzierungstätigkeit (35 – 36)	1.195.026,81	1.195.000,00	26,81
SA5	Saldo (5) Geldfluss aus der voranschlagswirksamen Gebarung (Saldo 3 + Saldo 4)	-4.974.297,91	-5.006.700,00	32.402,09

Kunst, Kultur und Kultus (Gruppe 3)

MVAG	Mittelverwendungs- und aufbringungsgruppen (1. und 2. Ebene)	RA 2021	VA 2021	RA - VA
311	Einzahlungen aus der operativen Verwaltungstätigkeit	984.797,14	1.054.600,00	-69.802,86
3111	Einzahlungen aus eigenen Abgaben	0,00	0,00	0,00
3112	Einzahlungen aus Ertragsanteilen	0,00	0,00	0,00
3113	Einzahlungen aus Gebühren	0,00	0,00	0,00
3114	Einzahlungen aus Leistungen	497.817,26	469.200,00	28.617,26
3115	Einzahlungen aus Besitz und wirtschaftlicher Tätigkeit	9.667,81	16.100,00	-6.432,19
3116	Einzahlungen aus Veräußerung von geringwertigen Wirtschaftsgütern (GWG) und sonstige Einzahlungen	477.312,07	569.300,00	-91.987,93
312	Einzahlungen aus Transfers (ohne Kapitaltransfers)	727.713,16	760.200,00	-32.486,84
3121	Transferzahlungen von Trägern des öffentlichen Rechts	727.713,16	760.200,00	-32.486,84
3122	Transferzahlungen von Beteiligungen	0,00	0,00	0,00
3123	Transferzahlungen von Unternehmen (inkl. Finanzunternehmen)	0,00	0,00	0,00
3124	Transferzahlungen von Haushalte und Organisationen ohne Erwerbscharakter	0,00	0,00	0,00
3125	Transferzahlungen vom Ausland	0,00	0,00	0,00
3126	Investitions- und Tilgungszuschüsse zwischen Unternehmungen und Betrieben der Gebietskörperschaft und der Gebietskörperschaft	0,00	0,00	0,00
313	Einzahlungen aus Finanzerträgen	0,00	0,00	0,00
3131	Einzahlungen aus Zinserträgen	0,00	0,00	0,00
3133	Einzahlungen aus Gewinnentnahmen von marktbestimmten Betrieben	0,00	0,00	0,00
3134	Sonstige Einzahlungen aus Finanzerträgen	0,00	0,00	0,00
3135	Einzahlungen aus Dividenden/Gewinnausschüttungen	0,00	0,00	0,00
31	Summe Einzahlungen operative Gebarung	1.712.510,30	1.814.800,00	-102.289,70
321	Auszahlungen aus Personalaufwand	1.912.428,95	1.968.800,00	-56.371,05
3211	Auszahlungen für Personalaufwand Bezüge, Nebengebühren, und Mehrleistungsvergütungen)	1.536.823,36	1.591.400,00	-54.576,64
3212	Auszahlungen für gesetzliche und freiwillige Sozialaufwendungen	375.605,59	377.400,00	-1.794,41
3213	Auszahlungen aus sonstigem Personalaufwand	0,00	0,00	0,00
322	Auszahlungen aus Sachaufwand (ohne Transferaufwand)	1.282.898,43	1.403.000,00	-120.101,57
3221	Auszahlungen für Gebrauchs- und Verbrauchsgüter, Handelswaren	40.965,55	55.200,00	-14.234,45
3222	Auszahlungen für Verwaltungs- und Betriebsaufwand	88.559,19	82.100,00	6.459,19
3223	Auszahlungen für Leasing- und Mietaufwand	5.253,24	6.400,00	-1.146,76
3224	Auszahlungen für Instandhaltung	101.665,20	128.600,00	-26.934,80
3225	Sonstige Auszahlungen aus Sachaufwand	1.046.455,25	1.130.700,00	-84.244,75
323	Auszahlungen aus Transfers (ohne Kapitaltransfers)	82.790,44	265.300,00	-182.509,56
3231	Transferzahlungen an Träger des öffentlichen Rechts	0,00	2.300,00	-2.300,00
3232	Transferzahlungen an Beteiligungen	0,00	0,00	0,00
3233	Transferzahlungen an Unternehmen (inkl. Finanzunternehmen)	63.686,44	242.000,00	-178.313,56

Kunst, Kultur und Kultus (Gruppe 3)

MVAG	Mittelverwendungs- und aufbringungsgruppen (1. und 2. Ebene)	RA 2021	VA 2021	RA - VA
3234	Transferzahlungen an Haushalte und Organisationen ohne Erwerbscharakter	19.104,00	21.000,00	-1.896,00
3235	Transferzahlungen an das Ausland	0,00	0,00	0,00
3236	Investitions- und Tilgungszuschüsse zwischen Unternehmungen und Betrieben der Gebietskörperschaft und der Gebietskörperschaft	0,00	0,00	0,00
324	Auszahlungen aus Finanzaufwand	8.418,99	8.400,00	18,99
3241	Auszahlungen für Zinsaufwand, für Finanzierungsleasing, für Forderungskauf, für Finanzschulden und derivative Finanzinstrumente m	8.418,99	8.400,00	18,99
3242	Auszahlungen für Zinsen aus derivativen Finanzinstrumenten ohne Grundgeschäft	0,00	0,00	0,00
3243	Auszahlung aus Gewinnentnahmen von marktbestimmten Betrieben	0,00	0,00	0,00
3244	Sonstige Auszahlungen aus Finanzaufwendungen	0,00	0,00	0,00
32	Summe Auszahlungen operative Gebarung	3.286.536,81	3.645.500,00	-358.963,19
SA1	Saldo (1) Geldfluss aus der Operativen Gebarung (31 – 32)	-1.574.026,51	-1.830.700,00	256.673,49
331	Einzahlungen aus der Investitionstätigkeit	0,00	0,00	0,00
3311	Einzahlungen aus der Veräußerung von immateriellem Vermögen	0,00	0,00	0,00
3312	Einzahlungen aus der Veräußerung von Grundstücken und Grundstückeinrichtungen	0,00	0,00	0,00
3313	Einzahlungen aus der Veräußerung von Gebäuden und Bauten	0,00	0,00	0,00
3314	Einzahlungen aus der Veräußerung von technischen Anlagen, Fahrzeuge und Maschinen	0,00	0,00	0,00
3315	Einzahlungen aus der Veräußerung von Amts-, Betriebs- und Geschäftsausstattung	0,00	0,00	0,00
3316	Einzahlungen aus der Veräußerung von Kulturgütern	0,00	0,00	0,00
3317	Einzahlungen aus der Veräußerung von Beteiligungen	0,00	0,00	0,00
332	Einzahlungen aus der Rückzahlung von Darlehen sowie gewährten Vorschüssen	0,00	0,00	0,00
3321	Einzahlungen aus Darlehen an Träger des öffentlichen Rechts	0,00	0,00	0,00
3322	Einzahlungen aus Darlehen an Beteiligungen	0,00	0,00	0,00
3323	Einzahlungen aus Darlehen an Unternehmen und Haushalte	0,00	0,00	0,00
3325	Einzahlungen aus Vorschüssen und Anzahlungen	0,00	0,00	0,00
333	Einzahlungen aus Kapitaltransfers	89.000,00	0,00	89.000,00
3331	Kapitaltransferzahlungen von Trägern des öffentlichen Rechts	89.000,00	0,00	89.000,00
3332	Kapitaltransferzahlungen von Beteiligungen	0,00	0,00	0,00
3333	Kapitaltransferzahlungen von Unternehmen	0,00	0,00	0,00
3334	Kapitaltransferzahlungen von Haushalten und Organisationen ohne Erwerbscharakter	0,00	0,00	0,00
3335	Kapitaltransferzahlungen vom Ausland	0,00	0,00	0,00
33	Summe Einzahlungen investive Gebarung	89.000,00	0,00	89.000,00
341	Auszahlungen aus der Investitionstätigkeit	191.024,58	65.500,00	125.524,58
3411	Auszahlungen für den Erwerb von immateriellem Vermögen	0,00	0,00	0,00

Kunst, Kultur und Kultus (Gruppe 3)

MVAG	Mittelverwendungs- und aufbringungsgruppen (1. und 2. Ebene)	RA 2021	VA 2021	RA - VA
3412	Auszahlungen für den Erwerb von Grundstücken und Grundstückseinrichtungen	0,00	18.000,00	-18.000,00
3413	Auszahlungen für den Erwerb von Gebäuden und Bauten	0,00	0,00	0,00
3414	Auszahlungen für den Erwerb von technischen Anlagen, Fahrzeuge und Maschinen	0,00	0,00	0,00
3415	Auszahlungen für den Erwerb von Amts-, Betriebs- und Geschäftsausstattung	191.024,58	46.400,00	144.624,58
3416	Auszahlungen für den Erwerb von Kulturgütern	0,00	1.100,00	-1.100,00
3417	Auszahlungen für den Erwerb von Beteiligungen	0,00	0,00	0,00
342	Auszahlungen von gewährten Darlehen sowie gewährten Vorschüssen	0,00	0,00	0,00
3421	Auszahlung von Darlehen an Träger des öffentlichen Rechts	0,00	0,00	0,00
3422	Auszahlung von Darlehen an Beteiligungen	0,00	0,00	0,00
3423	Auszahlung von Darlehen an Unternehmen und Haushalte	0,00	0,00	0,00
3425	Auszahlungen von Vorschüssen und Anzahlungen	0,00	0,00	0,00
343	Auszahlungen aus Kapitaltransfers	0,00	0,00	0,00
3431	Kapitaltransferzahlungen an Träger des öffentlichen Rechts	0,00	0,00	0,00
3432	Kapitaltransferzahlungen an Beteiligungen	0,00	0,00	0,00
3433	Kapitaltransferzahlungen an Unternehmen (Finanzunternehmen)	0,00	0,00	0,00
3434	Kapitaltransferzahlungen an Haushalte und Organisationen ohne Erwerbscharakter	0,00	0,00	0,00
3435	Kapitaltransferzahlungen an das Ausland	0,00	0,00	0,00
34	Summe Auszahlungen investive Gebarung	191.024,58	65.500,00	125.524,58
SA2	Saldo (2) Geldfluss aus der Investiven Gebarung (33 – 34)	-102.024,58	-65.500,00	-36.524,58
SA3	Saldo (3) Nettofinanzierungssaldo (Saldo 1 + Saldo 2)	-1.676.051,09	-1.896.200,00	220.148,91
351	Einzahlungen aus der Aufnahme von Finanzschulden	0,00	0,00	0,00
3511	Einzahlungen aus empfangenen Darlehen von öffentlichen Körperschaften und Rechtsträgern	0,00	0,00	0,00
3512	Einzahlungen aus empfangenen Darlehen von Beteiligungen	0,00	0,00	0,00
3513	Einzahlungen aus empfangenen Darlehen von Unternehmen und privaten Haushalten	0,00	0,00	0,00
3514	Einzahlungen aus Finanzschulden (Finanzunternehmen)	0,00	0,00	0,00
353	Einzahlungen infolge eines Kapitaltausch bei derivativen Finanzinstrumenten mit Grundgeschäft	0,00	0,00	0,00
3530	Einzahlungen infolge eines Kapitaltausch bei derivativen Finanzinstrumenten mit Grundgeschäft	0,00	0,00	0,00
355	Einzahlungen aus dem Abgang von Finanzinstrumenten	0,00	0,00	0,00
3550	Einzahlungen aus dem Abgang von Finanzinstrumenten	0,00	0,00	0,00
35	Summe Einzahlungen aus der Finanzierungstätigkeit	0,00	0,00	0,00
361	Auszahlungen aus der Tilgung von Finanzschulden	72.968,72	73.200,00	-231,28

Kunst, Kultur und Kultus (Gruppe 3)

MVAG	Mittelverwendungs- und aufbringungsgruppen (1. und 2. Ebene)	RA 2021	VA 2021	RA - VA
3611	Auszahlungen aus empfangenen Darlehen von öffentlichen Körperschaften und Rechtsträgern	0,00	0,00	0,00
3612	Auszahlungen aus empfangenen Darlehen von Beteiligungen	0,00	0,00	0,00
3613	Auszahlungen aus empfangenen Darlehen von Unternehmen und privaten Haushalten	0,00	0,00	0,00
3614	Auszahlungen aus Finanzschulden	72.968,72	73.200,00	-231,28
3615	Auszahlung aus der Rückzahlung von Leasingverbindlichkeiten	0,00	0,00	0,00
363	Auszahlungen infolge eines Kapitaltausch bei derivativen Finanzinstrumenten mit Grundgeschäft	0,00	0,00	0,00
3630	Auszahlungen infolge eines Kapitaltausch bei derivativen Finanzinstrumenten mit Grundgeschäft	0,00	0,00	0,00
365	Auszahlungen für den Erwerb von Finanzinstrumenten	0,00	0,00	0,00
3650	Auszahlungen für den Erwerb von Finanzinstrumenten	0,00	0,00	0,00
36	Summe Auszahlungen aus der Finanzierungstätigkeit	72.968,72	73.200,00	-231,28
SA4	Saldo (4) Geldfluss aus der Finanzierungstätigkeit (35 – 36)	-72.968,72	-73.200,00	231,28
SA5	Saldo (5) Geldfluss aus der voranschlagswirksamen Gebarung (Saldo 3 + Saldo 4)	-1.749.019,81	-1.969.400,00	220.380,19

Soziale Wohlfahrt und Wohnbauförderung (Gruppe 4)

MVAG	Mittelverwendungs- und aufbringungsgruppen (1. und 2. Ebene)	RA 2021	VA 2021	RA - VA
311	Einzahlungen aus der operativen Verwaltungstätigkeit	117.126,88	90.100,00	27.026,88
3111	Einzahlungen aus eigenen Abgaben	0,00	0,00	0,00
3112	Einzahlungen aus Ertragsanteilen	0,00	0,00	0,00
3113	Einzahlungen aus Gebühren	0,00	0,00	0,00
3114	Einzahlungen aus Leistungen	117.126,88	90.000,00	27.126,88
3115	Einzahlungen aus Besitz und wirtschaftlicher Tätigkeit	0,00	0,00	0,00
3116	Einzahlungen aus Veräußerung von geringwertigen Wirtschaftsgütern (GWG) und sonstige Einzahlungen	0,00	100,00	-100,00
312	Einzahlungen aus Transfers (ohne Kapitaltransfers)	55.121,24	127.600,00	-72.478,76
3121	Transferzahlungen von Trägern des öffentlichen Rechts	55.121,24	127.600,00	-72.478,76
3122	Transferzahlungen von Beteiligungen	0,00	0,00	0,00
3123	Transferzahlungen von Unternehmen (inkl. Finanzunternehmen)	0,00	0,00	0,00
3124	Transferzahlungen von Haushalte und Organisationen ohne Erwerbscharakter	0,00	0,00	0,00
3125	Transferzahlungen vom Ausland	0,00	0,00	0,00
3126	Investitions- und Tilgungszuschüsse zwischen Unternehmungen und Betrieben der Gebietskörperschaft und der Gebietskörperschaft	0,00	0,00	0,00
313	Einzahlungen aus Finanzerträgen	0,00	0,00	0,00
3131	Einzahlungen aus Zinserträgen	0,00	0,00	0,00
3133	Einzahlungen aus Gewinnentnahmen von marktbestimmten Betrieben	0,00	0,00	0,00
3134	Sonstige Einzahlungen aus Finanzerträgen	0,00	0,00	0,00
3135	Einzahlungen aus Dividenden/Gewinnausschüttungen	0,00	0,00	0,00
31	Summe Einzahlungen operative Gebarung	172.248,12	217.700,00	-45.451,88
321	Auszahlungen aus Personalaufwand	142.322,47	139.300,00	3.022,47
3211	Auszahlungen für Personalaufwand Bezüge, Nebengebühren, und Mehrleistungsvergütungen)	113.650,18	113.400,00	250,18
3212	Auszahlungen für gesetzliche und freiwillige Sozialaufwendungen	28.672,29	25.900,00	2.772,29
3213	Auszahlungen aus sonstigem Personalaufwand	0,00	0,00	0,00
322	Auszahlungen aus Sachaufwand (ohne Transferaufwand)	456.527,92	439.400,00	17.127,92
3221	Auszahlungen für Gebrauchs- und Verbrauchsgüter, Handelswaren	12.721,37	12.300,00	421,37
3222	Auszahlungen für Verwaltungs- und Betriebsaufwand	4.753,64	2.500,00	2.253,64
3223	Auszahlungen für Leasing- und Mietaufwand	16.532,21	11.000,00	5.532,21
3224	Auszahlungen für Instandhaltung	1.155,21	2.400,00	-1.244,79
3225	Sonstige Auszahlungen aus Sachaufwand	421.365,49	411.200,00	10.165,49
323	Auszahlungen aus Transfers (ohne Kapitaltransfers)	4.159.396,35	3.979.000,00	180.396,35
3231	Transferzahlungen an Träger des öffentlichen Rechts	4.070.970,08	3.855.000,00	215.970,08
3232	Transferzahlungen an Beteiligungen	0,00	0,00	0,00
3233	Transferzahlungen an Unternehmen (inkl. Finanzunternehmen)	0,00	0,00	0,00

Soziale Wohlfahrt und Wohnbauförderung (Gruppe 4)

MVAG	Mittelverwendungs- und aufbringungsgruppen (1. und 2. Ebene)	RA 2021	VA 2021	RA - VA
3234	Transferzahlungen an Haushalte und Organisationen ohne Erwerbscharakter	88.426,27	124.000,00	-35.573,73
3235	Transferzahlungen an das Ausland	0,00	0,00	0,00
3236	Investitions- und Tilgungszuschüsse zwischen Unternehmungen und Betrieben der Gebietskörperschaft und der Gebietskörperschaft	0,00	0,00	0,00
324	Auszahlungen aus Finanzaufwand	566,02	600,00	-33,98
3241	Auszahlungen für Zinsaufwand, für Finanzierungsleasing, für Forderungskauf, für Finanzschulden und derivative Finanzinstrumente m	566,02	600,00	-33,98
3242	Auszahlungen für Zinsen aus derivativen Finanzinstrumenten ohne Grundgeschäft	0,00	0,00	0,00
3243	Auszahlung aus Gewinnentnahmen von marktbestimmten Betrieben	0,00	0,00	0,00
3244	Sonstige Auszahlungen aus Finanzaufwendungen	0,00	0,00	0,00
32	Summe Auszahlungen operative Gebarung	4.758.812,76	4.558.300,00	200.512,76
SA1	Saldo (1) Geldfluss aus der Operativen Gebarung (31 – 32)	-4.586.564,64	-4.340.600,00	-245.964,64
331	Einzahlungen aus der Investitionstätigkeit	0,00	0,00	0,00
3311	Einzahlungen aus der Veräußerung von immateriellem Vermögen	0,00	0,00	0,00
3312	Einzahlungen aus der Veräußerung von Grundstücken und Grundstückeinrichtungen	0,00	0,00	0,00
3313	Einzahlungen aus der Veräußerung von Gebäuden und Bauten	0,00	0,00	0,00
3314	Einzahlungen aus der Veräußerung von technischen Anlagen, Fahrzeuge und Maschinen	0,00	0,00	0,00
3315	Einzahlungen aus der Veräußerung von Amts-, Betriebs- und Geschäftsausstattung	0,00	0,00	0,00
3316	Einzahlungen aus der Veräußerung von Kulturgütern	0,00	0,00	0,00
3317	Einzahlungen aus der Veräußerung von Beteiligungen	0,00	0,00	0,00
332	Einzahlungen aus der Rückzahlung von Darlehen sowie gewährten Vorschüssen	0,00	0,00	0,00
3321	Einzahlungen aus Darlehen an Träger des öffentlichen Rechts	0,00	0,00	0,00
3322	Einzahlungen aus Darlehen an Beteiligungen	0,00	0,00	0,00
3323	Einzahlungen aus Darlehen an Unternehmen und Haushalte	0,00	0,00	0,00
3325	Einzahlungen aus Vorschüssen und Anzahlungen	0,00	0,00	0,00
333	Einzahlungen aus Kapitaltransfers	0,00	0,00	0,00
3331	Kapitaltransferzahlungen von Trägern des öffentlichen Rechts	0,00	0,00	0,00
3332	Kapitaltransferzahlungen von Beteiligungen	0,00	0,00	0,00
3333	Kapitaltransferzahlungen von Unternehmen	0,00	0,00	0,00
3334	Kapitaltransferzahlungen von Haushalten und Organisationen ohne Erwerbscharakter	0,00	0,00	0,00
3335	Kapitaltransferzahlungen vom Ausland	0,00	0,00	0,00
33	Summe Einzahlungen investive Gebarung	0,00	0,00	0,00
341	Auszahlungen aus der Investitionstätigkeit	4.236,25	7.500,00	-3.263,75
3411	Auszahlungen für den Erwerb von immateriellem Vermögen	0,00	0,00	0,00

Soziale Wohlfahrt und Wohnbauförderung (Gruppe 4)

MVAG	Mittelverwendungs- und aufbringungsgruppen (1. und 2. Ebene)	RA 2021	VA 2021	RA - VA
3412	Auszahlungen für den Erwerb von Grundstücken und Grundstückseinrichtungen	0,00	0,00	0,00
3413	Auszahlungen für den Erwerb von Gebäuden und Bauten	0,00	0,00	0,00
3414	Auszahlungen für den Erwerb von technischen Anlagen, Fahrzeuge und Maschinen	0,00	0,00	0,00
3415	Auszahlungen für den Erwerb von Amts-, Betriebs- und Geschäftsausstattung	4.236,25	7.500,00	-3.263,75
3416	Auszahlungen für den Erwerb von Kulturgütern	0,00	0,00	0,00
3417	Auszahlungen für den Erwerb von Beteiligungen	0,00	0,00	0,00
342	Auszahlungen von gewährten Darlehen sowie gewährten Vorschüssen	0,00	0,00	0,00
3421	Auszahlung von Darlehen an Träger des öffentlichen Rechts	0,00	0,00	0,00
3422	Auszahlung von Darlehen an Beteiligungen	0,00	0,00	0,00
3423	Auszahlung von Darlehen an Unternehmen und Haushalte	0,00	0,00	0,00
3425	Auszahlungen von Vorschüssen und Anzahlungen	0,00	0,00	0,00
343	Auszahlungen aus Kapitaltransfers	0,00	500,00	-500,00
3431	Kapitaltransferzahlungen an Träger des öffentlichen Rechts	0,00	0,00	0,00
3432	Kapitaltransferzahlungen an Beteiligungen	0,00	0,00	0,00
3433	Kapitaltransferzahlungen an Unternehmen (Finanzunternehmen)	0,00	0,00	0,00
3434	Kapitaltransferzahlungen an Haushalte und Organisationen ohne Erwerbscharakter	0,00	500,00	-500,00
3435	Kapitaltransferzahlungen an das Ausland	0,00	0,00	0,00
34	Summe Auszahlungen investive Gebarung	4.236,25	8.000,00	-3.763,75
SA2	Saldo (2) Geldfluss aus der Investiven Gebarung (33 – 34)	-4.236,25	-8.000,00	3.763,75
SA3	Saldo (3) Nettofinanzierungssaldo (Saldo 1 + Saldo 2)	-4.590.800,89	-4.348.600,00	-242.200,89
351	Einzahlungen aus der Aufnahme von Finanzschulden	0,00	0,00	0,00
3511	Einzahlungen aus empfangenen Darlehen von öffentlichen Körperschaften und Rechtsträgern	0,00	0,00	0,00
3512	Einzahlungen aus empfangenen Darlehen von Beteiligungen	0,00	0,00	0,00
3513	Einzahlungen aus empfangenen Darlehen von Unternehmen und privaten Haushalten	0,00	0,00	0,00
3514	Einzahlungen aus Finanzschulden (Finanzunternehmen)	0,00	0,00	0,00
353	Einzahlungen infolge eines Kapitaltausch bei derivativen Finanzinstrumenten mit Grundgeschäft	0,00	0,00	0,00
3530	Einzahlungen infolge eines Kapitaltausch bei derivativen Finanzinstrumenten mit Grundgeschäft	0,00	0,00	0,00
355	Einzahlungen aus dem Abgang von Finanzinstrumenten	0,00	0,00	0,00
3550	Einzahlungen aus dem Abgang von Finanzinstrumenten	0,00	0,00	0,00
35	Summe Einzahlungen aus der Finanzierungstätigkeit	0,00	0,00	0,00
361	Auszahlungen aus der Tilgung von Finanzschulden	2.000,78	2.000,00	0,78

Soziale Wohlfahrt und Wohnbauförderung (Gruppe 4)

MVAG	Mittelverwendungs- und aufbringungsgruppen (1. und 2. Ebene)	RA 2021	VA 2021	RA - VA
3611	Auszahlungen aus empfangenen Darlehen von öffentlichen Körperschaften und Rechtsträgern	0,00	0,00	0,00
3612	Auszahlungen aus empfangenen Darlehen von Beteiligungen	0,00	0,00	0,00
3613	Auszahlungen aus empfangenen Darlehen von Unternehmen und privaten Haushalten	0,00	0,00	0,00
3614	Auszahlungen aus Finanzschulden	2.000,78	2.000,00	0,78
3615	Auszahlung aus der Rückzahlung von Leasingverbindlichkeiten	0,00	0,00	0,00
363	Auszahlungen infolge eines Kapitaltausch bei derivativen Finanzinstrumenten mit Grundgeschäft	0,00	0,00	0,00
3630	Auszahlungen infolge eines Kapitaltausch bei derivativen Finanzinstrumenten mit Grundgeschäft	0,00	0,00	0,00
365	Auszahlungen für den Erwerb von Finanzinstrumenten	0,00	0,00	0,00
3650	Auszahlungen für den Erwerb von Finanzinstrumenten	0,00	0,00	0,00
36	Summe Auszahlungen aus der Finanzierungstätigkeit	2.000,78	2.000,00	0,78
SA4	Saldo (4) Geldfluss aus der Finanzierungstätigkeit (35 – 36)	-2.000,78	-2.000,00	-0,78
SA5	Saldo (5) Geldfluss aus der voranschlagswirksamen Gebarung (Saldo 3 + Saldo 4)	-4.592.801,67	-4.350.600,00	-242.201,67

Gesundheit (Gruppe 5)

MVAG	Mittelverwendungs- und aufbringungsgruppen (1. und 2. Ebene)	RA 2021	VA 2021	RA - VA
311	Einzahlungen aus der operativen Verwaltungstätigkeit	908.816,71	18.300,00	890.516,71
3111	Einzahlungen aus eigenen Abgaben	0,00	0,00	0,00
3112	Einzahlungen aus Ertragsanteilen	0,00	0,00	0,00
3113	Einzahlungen aus Gebühren	0,00	0,00	0,00
3114	Einzahlungen aus Leistungen	903.705,08	0,00	903.705,08
3115	Einzahlungen aus Besitz und wirtschaftlicher Tätigkeit	2.715,00	2.700,00	15,00
3116	Einzahlungen aus Veräußerung von geringwertigen Wirtschaftsgütern (GWG) und sonstige Einzahlungen	2.396,63	15.600,00	-13.203,37
312	Einzahlungen aus Transfers (ohne Kapitaltransfers)	0,00	0,00	0,00
3121	Transferzahlungen von Trägern des öffentlichen Rechts	0,00	0,00	0,00
3122	Transferzahlungen von Beteiligungen	0,00	0,00	0,00
3123	Transferzahlungen von Unternehmen (inkl. Finanzunternehmen)	0,00	0,00	0,00
3124	Transferzahlungen von Haushalte und Organisationen ohne Erwerbscharakter	0,00	0,00	0,00
3125	Transferzahlungen vom Ausland	0,00	0,00	0,00
3126	Investitions- und Tilgungszuschüsse zwischen Unternehmungen und Betrieben der Gebietskörperschaft und der Gebietskörperschaft	0,00	0,00	0,00
313	Einzahlungen aus Finanzerträgen	0,00	0,00	0,00
3131	Einzahlungen aus Zinserträgen	0,00	0,00	0,00
3133	Einzahlungen aus Gewinnentnahmen von marktbestimmten Betrieben	0,00	0,00	0,00
3134	Sonstige Einzahlungen aus Finanzerträgen	0,00	0,00	0,00
3135	Einzahlungen aus Dividenden/Gewinnausschüttungen	0,00	0,00	0,00
31	Summe Einzahlungen operative Gebarung	908.816,71	18.300,00	890.516,71
321	Auszahlungen aus Personalaufwand	65.757,06	65.500,00	257,06
3211	Auszahlungen für Personalaufwand Bezüge, Nebengebühren, und Mehrleistungsvergütungen)	53.472,41	53.200,00	272,41
3212	Auszahlungen für gesetzliche und freiwillige Sozialaufwendungen	12.284,65	12.300,00	-15,35
3213	Auszahlungen aus sonstigem Personalaufwand	0,00	0,00	0,00
322	Auszahlungen aus Sachaufwand (ohne Transferaufwand)	1.119.193,41	132.300,00	986.893,41
3221	Auszahlungen für Gebrauchs- und Verbrauchsgüter, Handelswaren	17.290,37	5.300,00	11.990,37
3222	Auszahlungen für Verwaltungs- und Betriebsaufwand	3.330,77	2.900,00	430,77
3223	Auszahlungen für Leasing- und Mietaufwand	23.628,43	20.300,00	3.328,43
3224	Auszahlungen für Instandhaltung	18.932,91	11.900,00	7.032,91
3225	Sonstige Auszahlungen aus Sachaufwand	1.056.010,93	91.900,00	964.110,93
323	Auszahlungen aus Transfers (ohne Kapitaltransfers)	5.683.033,42	5.838.000,00	-154.966,58
3231	Transferzahlungen an Träger des öffentlichen Rechts	5.683.033,42	5.669.000,00	14.033,42
3232	Transferzahlungen an Beteiligungen	0,00	0,00	0,00
3233	Transferzahlungen an Unternehmen (inkl. Finanzunternehmen)	0,00	0,00	0,00

Gesundheit (Gruppe 5)

MVAG	Mittelverwendungs- und aufbringungsgruppen (1. und 2. Ebene)	RA 2021	VA 2021	RA - VA
3234	Transferzahlungen an Haushalte und Organisationen ohne Erwerbscharakter	0,00	169.000,00	-169.000,00
3235	Transferzahlungen an das Ausland	0,00	0,00	0,00
3236	Investitions- und Tilgungszuschüsse zwischen Unternehmungen und Betrieben der Gebietskörperschaft und der Gebietskörperschaft	0,00	0,00	0,00
324	Auszahlungen aus Finanzaufwand	59,17	100,00	-40,83
3241	Auszahlungen für Zinsaufwand, für Finanzierungsleasing, für Forderungskauf, für Finanzschulden und derivative Finanzinstrumente m	59,17	100,00	-40,83
3242	Auszahlungen für Zinsen aus derivativen Finanzinstrumenten ohne Grundgeschäft	0,00	0,00	0,00
3243	Auszahlung aus Gewinnentnahmen von marktbestimmten Betrieben	0,00	0,00	0,00
3244	Sonstige Auszahlungen aus Finanzaufwendungen	0,00	0,00	0,00
32	Summe Auszahlungen operative Gebarung	6.868.043,06	6.035.900,00	832.143,06
SA1	Saldo (1) Geldfluss aus der Operativen Gebarung (31 – 32)	-5.959.226,35	-6.017.600,00	58.373,65
331	Einzahlungen aus der Investitionstätigkeit	0,00	0,00	0,00
3311	Einzahlungen aus der Veräußerung von immateriellem Vermögen	0,00	0,00	0,00
3312	Einzahlungen aus der Veräußerung von Grundstücken und Grundstückeinrichtungen	0,00	0,00	0,00
3313	Einzahlungen aus der Veräußerung von Gebäuden und Bauten	0,00	0,00	0,00
3314	Einzahlungen aus der Veräußerung von technischen Anlagen, Fahrzeuge und Maschinen	0,00	0,00	0,00
3315	Einzahlungen aus der Veräußerung von Amts-, Betriebs- und Geschäftsausstattung	0,00	0,00	0,00
3316	Einzahlungen aus der Veräußerung von Kulturgütern	0,00	0,00	0,00
3317	Einzahlungen aus der Veräußerung von Beteiligungen	0,00	0,00	0,00
332	Einzahlungen aus der Rückzahlung von Darlehen sowie gewährten Vorschüssen	0,00	0,00	0,00
3321	Einzahlungen aus Darlehen an Träger des öffentlichen Rechts	0,00	0,00	0,00
3322	Einzahlungen aus Darlehen an Beteiligungen	0,00	0,00	0,00
3323	Einzahlungen aus Darlehen an Unternehmen und Haushalte	0,00	0,00	0,00
3325	Einzahlungen aus Vorschüssen und Anzahlungen	0,00	0,00	0,00
333	Einzahlungen aus Kapitaltransfers	0,00	0,00	0,00
3331	Kapitaltransferzahlungen von Trägern des öffentlichen Rechts	0,00	0,00	0,00
3332	Kapitaltransferzahlungen von Beteiligungen	0,00	0,00	0,00
3333	Kapitaltransferzahlungen von Unternehmen	0,00	0,00	0,00
3334	Kapitaltransferzahlungen von Haushalten und Organisationen ohne Erwerbscharakter	0,00	0,00	0,00
3335	Kapitaltransferzahlungen vom Ausland	0,00	0,00	0,00
33	Summe Einzahlungen investive Gebarung	0,00	0,00	0,00
341	Auszahlungen aus der Investitionstätigkeit	0,00	0,00	0,00
3411	Auszahlungen für den Erwerb von immateriellem Vermögen	0,00	0,00	0,00

Gesundheit (Gruppe 5)

MVAG	Mittelverwendungs- und aufbringungsgruppen (1. und 2. Ebene)	RA 2021	VA 2021	RA - VA
3412	Auszahlungen für den Erwerb von Grundstücken und Grundstückseinrichtungen	0,00	0,00	0,00
3413	Auszahlungen für den Erwerb von Gebäuden und Bauten	0,00	0,00	0,00
3414	Auszahlungen für den Erwerb von technischen Anlagen, Fahrzeuge und Maschinen	0,00	0,00	0,00
3415	Auszahlungen für den Erwerb von Amts-, Betriebs- und Geschäftsausstattung	0,00	0,00	0,00
3416	Auszahlungen für den Erwerb von Kulturgütern	0,00	0,00	0,00
3417	Auszahlungen für den Erwerb von Beteiligungen	0,00	0,00	0,00
342	Auszahlungen von gewährten Darlehen sowie gewährten Vorschüssen	0,00	0,00	0,00
3421	Auszahlung von Darlehen an Träger des öffentlichen Rechts	0,00	0,00	0,00
3422	Auszahlung von Darlehen an Beteiligungen	0,00	0,00	0,00
3423	Auszahlung von Darlehen an Unternehmen und Haushalte	0,00	0,00	0,00
3425	Auszahlungen von Vorschüssen und Anzahlungen	0,00	0,00	0,00
343	Auszahlungen aus Kapitaltransfers	21.050,00	20.000,00	1.050,00
3431	Kapitaltransferzahlungen an Träger des öffentlichen Rechts	0,00	0,00	0,00
3432	Kapitaltransferzahlungen an Beteiligungen	0,00	0,00	0,00
3433	Kapitaltransferzahlungen an Unternehmen (Finanzunternehmen)	0,00	0,00	0,00
3434	Kapitaltransferzahlungen an Haushalte und Organisationen ohne Erwerbscharakter	21.050,00	20.000,00	1.050,00
3435	Kapitaltransferzahlungen an das Ausland	0,00	0,00	0,00
34	Summe Auszahlungen investive Gebarung	21.050,00	20.000,00	1.050,00
SA2	Saldo (2) Geldfluss aus der Investiven Gebarung (33 – 34)	-21.050,00	-20.000,00	-1.050,00
SA3	Saldo (3) Nettofinanzierungssaldo (Saldo 1 + Saldo 2)	-5.980.276,35	-6.037.600,00	57.323,65
351	Einzahlungen aus der Aufnahme von Finanzschulden	0,00	0,00	0,00
3511	Einzahlungen aus empfangenen Darlehen von öffentlichen Körperschaften und Rechtsträgern	0,00	0,00	0,00
3512	Einzahlungen aus empfangenen Darlehen von Beteiligungen	0,00	0,00	0,00
3513	Einzahlungen aus empfangenen Darlehen von Unternehmen und privaten Haushalten	0,00	0,00	0,00
3514	Einzahlungen aus Finanzschulden (Finanzunternehmen)	0,00	0,00	0,00
353	Einzahlungen infolge eines Kapitaltausch bei derivativen Finanzinstrumenten mit Grundgeschäft	0,00	0,00	0,00
3530	Einzahlungen infolge eines Kapitaltausch bei derivativen Finanzinstrumenten mit Grundgeschäft	0,00	0,00	0,00
355	Einzahlungen aus dem Abgang von Finanzinstrumenten	0,00	0,00	0,00
3550	Einzahlungen aus dem Abgang von Finanzinstrumenten	0,00	0,00	0,00
35	Summe Einzahlungen aus der Finanzierungstätigkeit	0,00	0,00	0,00
361	Auszahlungen aus der Tilgung von Finanzschulden	1.513,40	1.500,00	13,40

Gesundheit (Gruppe 5)

MVAG	Mittelverwendungs- und aufbringungsgruppen (1. und 2. Ebene)	RA 2021	VA 2021	RA - VA
3611	Auszahlungen aus empfangenen Darlehen von öffentlichen Körperschaften und Rechtsträgern	0,00	0,00	0,00
3612	Auszahlungen aus empfangenen Darlehen von Beteiligungen	0,00	0,00	0,00
3613	Auszahlungen aus empfangenen Darlehen von Unternehmen und privaten Haushalten	0,00	0,00	0,00
3614	Auszahlungen aus Finanzschulden	1.513,40	1.500,00	13,40
3615	Auszahlung aus der Rückzahlung von Leasingverbindlichkeiten	0,00	0,00	0,00
363	Auszahlungen infolge eines Kapitaltausch bei derivativen Finanzinstrumenten mit Grundgeschäft	0,00	0,00	0,00
3630	Auszahlungen infolge eines Kapitaltausch bei derivativen Finanzinstrumenten mit Grundgeschäft	0,00	0,00	0,00
365	Auszahlungen für den Erwerb von Finanzinstrumenten	0,00	0,00	0,00
3650	Auszahlungen für den Erwerb von Finanzinstrumenten	0,00	0,00	0,00
36	Summe Auszahlungen aus der Finanzierungstätigkeit	1.513,40	1.500,00	13,40
SA4	Saldo (4) Geldfluss aus der Finanzierungstätigkeit (35 – 36)	-1.513,40	-1.500,00	-13,40
SA5	Saldo (5) Geldfluss aus der voranschlagswirksamen Gebarung (Saldo 3 + Saldo 4)	-5.981.789,75	-6.039.100,00	57.310,25

Straßen- und Wasserbau, Verkehr (Gruppe 6)

MVAG	Mittelverwendungs- und aufbringungsgruppen (1. und 2. Ebene)	RA 2021	VA 2021	RA - VA
311	Einzahlungen aus der operativen Verwaltungstätigkeit	566.660,78	284.100,00	282.560,78
3111	Einzahlungen aus eigenen Abgaben	0,00	0,00	0,00
3112	Einzahlungen aus Ertragsanteilen	0,00	0,00	0,00
3113	Einzahlungen aus Gebühren	118.555,28	152.000,00	-33.444,72
3114	Einzahlungen aus Leistungen	52.271,89	62.100,00	-9.828,11
3115	Einzahlungen aus Besitz und wirtschaftlicher Tätigkeit	900,00	1.000,00	-100,00
3116	Einzahlungen aus Veräußerung von geringwertigen Wirtschaftsgütern (GWG) und sonstige Einzahlungen	394.933,61	69.000,00	325.933,61
312	Einzahlungen aus Transfers (ohne Kapitaltransfers)	1.426.703,00	763.200,00	663.503,00
3121	Transferzahlungen von Trägern des öffentlichen Rechts	501.750,48	103.200,00	398.550,48
3122	Transferzahlungen von Beteiligungen	0,00	0,00	0,00
3123	Transferzahlungen von Unternehmen (inkl. Finanzunternehmen)	0,00	0,00	0,00
3124	Transferzahlungen von Haushalte und Organisationen ohne Erwerbscharakter	924.952,52	660.000,00	264.952,52
3125	Transferzahlungen vom Ausland	0,00	0,00	0,00
3126	Investitions- und Tilgungszuschüsse zwischen Unternehmungen und Betrieben der Gebietskörperschaft und der Gebietskörperschaft	0,00	0,00	0,00
313	Einzahlungen aus Finanzerträgen	0,00	0,00	0,00
3131	Einzahlungen aus Zinserträgen	0,00	0,00	0,00
3133	Einzahlungen aus Gewinnentnahmen von marktbestimmten Betrieben	0,00	0,00	0,00
3134	Sonstige Einzahlungen aus Finanzerträgen	0,00	0,00	0,00
3135	Einzahlungen aus Dividenden/Gewinnausschüttungen	0,00	0,00	0,00
31	Summe Einzahlungen operative Gebarung	1.993.363,78	1.047.300,00	946.063,78
321	Auszahlungen aus Personalaufwand	260.544,47	295.100,00	-34.555,53
3211	Auszahlungen für Personalaufwand Bezüge, Nebengebühren, und Mehrleistungsvergütungen)	210.894,56	243.400,00	-32.505,44
3212	Auszahlungen für gesetzliche und freiwillige Sozialaufwendungen	49.649,91	51.700,00	-2.050,09
3213	Auszahlungen aus sonstigem Personalaufwand	0,00	0,00	0,00
322	Auszahlungen aus Sachaufwand (ohne Transferaufwand)	2.557.230,00	1.867.200,00	690.030,00
3221	Auszahlungen für Gebrauchs- und Verbrauchsgüter, Handelswaren	335,65	1.800,00	-1.464,35
3222	Auszahlungen für Verwaltungs- und Betriebsaufwand	23.550,21	23.200,00	350,21
3223	Auszahlungen für Leasing- und Mietaufwand	8.175,35	8.200,00	-24,65
3224	Auszahlungen für Instandhaltung	874.477,58	721.600,00	152.877,58
3225	Sonstige Auszahlungen aus Sachaufwand	1.650.691,21	1.112.400,00	538.291,21
323	Auszahlungen aus Transfers (ohne Kapitaltransfers)	171.044,31	227.700,00	-56.655,69
3231	Transferzahlungen an Träger des öffentlichen Rechts	128.847,30	119.000,00	9.847,30
3232	Transferzahlungen an Beteiligungen	0,00	0,00	0,00
3233	Transferzahlungen an Unternehmen (inkl. Finanzunternehmen)	42.197,01	108.700,00	-66.502,99

Straßen- und Wasserbau, Verkehr (Gruppe 6)

MVAG	Mittelverwendungs- und aufbringungsgruppen (1. und 2. Ebene)	RA 2021	VA 2021	RA - VA
3234	Transferzahlungen an Haushalte und Organisationen ohne Erwerbscharakter	0,00	0,00	0,00
3235	Transferzahlungen an das Ausland	0,00	0,00	0,00
3236	Investitions- und Tilgungszuschüsse zwischen Unternehmungen und Betrieben der Gebietskörperschaft und der Gebietskörperschaft	0,00	0,00	0,00
324	Auszahlungen aus Finanzaufwand	144.005,21	147.600,00	-3.594,79
3241	Auszahlungen für Zinsaufwand, für Finanzierungsleasing, für Forderungskauf, für Finanzschulden und derivative Finanzinstrumente m	144.005,21	147.600,00	-3.594,79
3242	Auszahlungen für Zinsen aus derivativen Finanzinstrumenten ohne Grundgeschäft	0,00	0,00	0,00
3243	Auszahlung aus Gewinnentnahmen von marktbestimmten Betrieben	0,00	0,00	0,00
3244	Sonstige Auszahlungen aus Finanzaufwendungen	0,00	0,00	0,00
32	Summe Auszahlungen operative Gebarung	3.132.823,99	2.537.600,00	595.223,99
SA1	Saldo (1) Geldfluss aus der Operativen Gebarung (31 – 32)	-1.139.460,21	-1.490.300,00	350.839,79
331	Einzahlungen aus der Investitionstätigkeit	0,00	0,00	0,00
3311	Einzahlungen aus der Veräußerung von immateriellem Vermögen	0,00	0,00	0,00
3312	Einzahlungen aus der Veräußerung von Grundstücken und Grundstückeinrichtungen	0,00	0,00	0,00
3313	Einzahlungen aus der Veräußerung von Gebäuden und Bauten	0,00	0,00	0,00
3314	Einzahlungen aus der Veräußerung von technischen Anlagen, Fahrzeuge und Maschinen	0,00	0,00	0,00
3315	Einzahlungen aus der Veräußerung von Amts-, Betriebs- und Geschäftsausstattung	0,00	0,00	0,00
3316	Einzahlungen aus der Veräußerung von Kulturgütern	0,00	0,00	0,00
3317	Einzahlungen aus der Veräußerung von Beteiligungen	0,00	0,00	0,00
332	Einzahlungen aus der Rückzahlung von Darlehen sowie gewährten Vorschüssen	0,00	0,00	0,00
3321	Einzahlungen aus Darlehen an Träger des öffentlichen Rechts	0,00	0,00	0,00
3322	Einzahlungen aus Darlehen an Beteiligungen	0,00	0,00	0,00
3323	Einzahlungen aus Darlehen an Unternehmen und Haushalte	0,00	0,00	0,00
3325	Einzahlungen aus Vorschüssen und Anzahlungen	0,00	0,00	0,00
333	Einzahlungen aus Kapitaltransfers	1.796.164,80	736.000,00	1.060.164,80
3331	Kapitaltransferzahlungen von Trägern des öffentlichen Rechts	1.796.164,80	736.000,00	1.060.164,80
3332	Kapitaltransferzahlungen von Beteiligungen	0,00	0,00	0,00
3333	Kapitaltransferzahlungen von Unternehmen	0,00	0,00	0,00
3334	Kapitaltransferzahlungen von Haushalten und Organisationen ohne Erwerbscharakter	0,00	0,00	0,00
3335	Kapitaltransferzahlungen vom Ausland	0,00	0,00	0,00
33	Summe Einzahlungen investive Gebarung	1.796.164,80	736.000,00	1.060.164,80
341	Auszahlungen aus der Investitionstätigkeit	2.111.406,59	1.985.500,00	125.906,59
3411	Auszahlungen für den Erwerb von immateriellem Vermögen	0,00	0,00	0,00

Straßen- und Wasserbau, Verkehr (Gruppe 6)

MVAG	Mittelverwendungs- und aufbringungsgruppen (1. und 2. Ebene)	RA 2021	VA 2021	RA - VA
3412	Auszahlungen für den Erwerb von Grundstücken und Grundstückseinrichtungen	2.077.844,78	1.934.500,00	143.344,78
3413	Auszahlungen für den Erwerb von Gebäuden und Bauten	13.187,36	30.000,00	-16.812,64
3414	Auszahlungen für den Erwerb von technischen Anlagen, Fahrzeuge und Maschinen	0,00	0,00	0,00
3415	Auszahlungen für den Erwerb von Amts-, Betriebs- und Geschäftsausstattung	20.374,45	21.000,00	-625,55
3416	Auszahlungen für den Erwerb von Kulturgütern	0,00	0,00	0,00
3417	Auszahlungen für den Erwerb von Beteiligungen	0,00	0,00	0,00
342	Auszahlungen von gewährten Darlehen sowie gewährten Vorschüssen	0,00	0,00	0,00
3421	Auszahlung von Darlehen an Träger des öffentlichen Rechts	0,00	0,00	0,00
3422	Auszahlung von Darlehen an Beteiligungen	0,00	0,00	0,00
3423	Auszahlung von Darlehen an Unternehmen und Haushalte	0,00	0,00	0,00
3425	Auszahlungen von Vorschüssen und Anzahlungen	0,00	0,00	0,00
343	Auszahlungen aus Kapitaltransfers	0,00	0,00	0,00
3431	Kapitaltransferzahlungen an Träger des öffentlichen Rechts	0,00	0,00	0,00
3432	Kapitaltransferzahlungen an Beteiligungen	0,00	0,00	0,00
3433	Kapitaltransferzahlungen an Unternehmen (Finanzunternehmen)	0,00	0,00	0,00
3434	Kapitaltransferzahlungen an Haushalte und Organisationen ohne Erwerbscharakter	0,00	0,00	0,00
3435	Kapitaltransferzahlungen an das Ausland	0,00	0,00	0,00
34	Summe Auszahlungen investive Gebarung	2.111.406,59	1.985.500,00	125.906,59
SA2	Saldo (2) Geldfluss aus der Investiven Gebarung (33 – 34)	-315.241,79	-1.249.500,00	934.258,21
SA3	Saldo (3) Nettofinanzierungssaldo (Saldo 1 + Saldo 2)	-1.454.702,00	-2.739.800,00	1.285.098,00
351	Einzahlungen aus der Aufnahme von Finanzschulden	580.000,00	580.000,00	0,00
3511	Einzahlungen aus empfangenen Darlehen von öffentlichen Körperschaften und Rechtsträgern	0,00	0,00	0,00
3512	Einzahlungen aus empfangenen Darlehen von Beteiligungen	0,00	0,00	0,00
3513	Einzahlungen aus empfangenen Darlehen von Unternehmen und privaten Haushalten	0,00	0,00	0,00
3514	Einzahlungen aus Finanzschulden (Finanzunternehmen)	580.000,00	580.000,00	0,00
353	Einzahlungen infolge eines Kapitaltausch bei derivativen Finanzinstrumenten mit Grundgeschäft	0,00	0,00	0,00
3530	Einzahlungen infolge eines Kapitaltausch bei derivativen Finanzinstrumenten mit Grundgeschäft	0,00	0,00	0,00
355	Einzahlungen aus dem Abgang von Finanzinstrumenten	0,00	0,00	0,00
3550	Einzahlungen aus dem Abgang von Finanzinstrumenten	0,00	0,00	0,00
35	Summe Einzahlungen aus der Finanzierungstätigkeit	580.000,00	580.000,00	0,00
361	Auszahlungen aus der Tilgung von Finanzschulden	1.391.334,93	1.389.900,00	1.434,93

Straßen- und Wasserbau, Verkehr (Gruppe 6)

MVAG	Mittelverwendungs- und aufbringungsgruppen (1. und 2. Ebene)	RA 2021	VA 2021	RA - VA
3611	Auszahlungen aus empfangenen Darlehen von öffentlichen Körperschaften und Rechtsträgern	0,00	0,00	0,00
3612	Auszahlungen aus empfangenen Darlehen von Beteiligungen	0,00	0,00	0,00
3613	Auszahlungen aus empfangenen Darlehen von Unternehmen und privaten Haushalten	0,00	0,00	0,00
3614	Auszahlungen aus Finanzschulden	1.391.334,93	1.389.900,00	1.434,93
3615	Auszahlung aus der Rückzahlung von Leasingverbindlichkeiten	0,00	0,00	0,00
363	Auszahlungen infolge eines Kapitaltausch bei derivativen Finanzinstrumenten mit Grundgeschäft	0,00	0,00	0,00
3630	Auszahlungen infolge eines Kapitaltausch bei derivativen Finanzinstrumenten mit Grundgeschäft	0,00	0,00	0,00
365	Auszahlungen für den Erwerb von Finanzinstrumenten	0,00	0,00	0,00
3650	Auszahlungen für den Erwerb von Finanzinstrumenten	0,00	0,00	0,00
36	Summe Auszahlungen aus der Finanzierungstätigkeit	1.391.334,93	1.389.900,00	1.434,93
SA4	Saldo (4) Geldfluss aus der Finanzierungstätigkeit (35 – 36)	-811.334,93	-809.900,00	-1.434,93
SA5	Saldo (5) Geldfluss aus der voranschlagswirksamen Gebarung (Saldo 3 + Saldo 4)	-2.266.036,93	-3.549.700,00	1.283.663,07

Wirtschaftsförderung (Gruppe 7)

MVAG	Mittelverwendungs- und aufbringungsgruppen (1. und 2. Ebene)	RA 2021	VA 2021	RA - VA
311	Einzahlungen aus der operativen Verwaltungstätigkeit	41.050,13	100.700,00	-59.649,87
3111	Einzahlungen aus eigenen Abgaben	0,00	0,00	0,00
3112	Einzahlungen aus Ertragsanteilen	0,00	0,00	0,00
3113	Einzahlungen aus Gebühren	0,00	0,00	0,00
3114	Einzahlungen aus Leistungen	10.757,46	16.600,00	-5.842,54
3115	Einzahlungen aus Besitz und wirtschaftlicher Tätigkeit	20.590,11	71.200,00	-50.609,89
3116	Einzahlungen aus Veräußerung von geringwertigen Wirtschaftsgütern (GWG) und sonstige Einzahlungen	9.702,56	12.900,00	-3.197,44
312	Einzahlungen aus Transfers (ohne Kapitaltransfers)	37.500,00	100,00	37.400,00
3121	Transferzahlungen von Trägern des öffentlichen Rechts	37.500,00	0,00	37.500,00
3122	Transferzahlungen von Beteiligungen	0,00	0,00	0,00
3123	Transferzahlungen von Unternehmen (inkl. Finanzunternehmen)	0,00	0,00	0,00
3124	Transferzahlungen von Haushalte und Organisationen ohne Erwerbscharakter	0,00	100,00	-100,00
3125	Transferzahlungen vom Ausland	0,00	0,00	0,00
3126	Investitions- und Tilgungszuschüsse zwischen Unternehmungen und Betrieben der Gebietskörperschaft und der Gebietskörperschaft	0,00	0,00	0,00
313	Einzahlungen aus Finanzerträgen	0,00	0,00	0,00
3131	Einzahlungen aus Zinserträgen	0,00	0,00	0,00
3133	Einzahlungen aus Gewinnentnahmen von marktbestimmten Betrieben	0,00	0,00	0,00
3134	Sonstige Einzahlungen aus Finanzerträgen	0,00	0,00	0,00
3135	Einzahlungen aus Dividenden/Gewinnausschüttungen	0,00	0,00	0,00
31	Summe Einzahlungen operative Gebarung	78.550,13	100.800,00	-22.249,87
321	Auszahlungen aus Personalaufwand	305.693,93	331.000,00	-25.306,07
3211	Auszahlungen für Personalaufwand Bezüge, Nebengebühren, und Mehrleistungsvergütungen)	242.740,23	264.100,00	-21.359,77
3212	Auszahlungen für gesetzliche und freiwillige Sozialaufwendungen	62.953,70	66.900,00	-3.946,30
3213	Auszahlungen aus sonstigem Personalaufwand	0,00	0,00	0,00
322	Auszahlungen aus Sachaufwand (ohne Transferaufwand)	531.854,92	637.500,00	-105.645,08
3221	Auszahlungen für Gebrauchs- und Verbrauchsgüter, Handelswaren	15.473,73	22.500,00	-7.026,27
3222	Auszahlungen für Verwaltungs- und Betriebsaufwand	7.533,32	9.900,00	-2.366,68
3223	Auszahlungen für Leasing- und Mietaufwand	963,32	1.500,00	-536,68
3224	Auszahlungen für Instandhaltung	7.720,51	14.800,00	-7.079,49
3225	Sonstige Auszahlungen aus Sachaufwand	500.164,04	588.800,00	-88.635,96
323	Auszahlungen aus Transfers (ohne Kapitaltransfers)	3.187,32	10.000,00	-6.812,68
3231	Transferzahlungen an Träger des öffentlichen Rechts	0,00	0,00	0,00
3232	Transferzahlungen an Beteiligungen	0,00	0,00	0,00
3233	Transferzahlungen an Unternehmen (inkl. Finanzunternehmen)	3.187,32	10.000,00	-6.812,68

Wirtschaftsförderung (Gruppe 7)

MVAG	Mittelverwendungs- und aufbringungsgruppen (1. und 2. Ebene)	RA 2021	VA 2021	RA - VA
3234	Transferzahlungen an Haushalte und Organisationen ohne Erwerbscharakter	0,00	0,00	0,00
3235	Transferzahlungen an das Ausland	0,00	0,00	0,00
3236	Investitions- und Tilgungszuschüsse zwischen Unternehmungen und Betrieben der Gebietskörperschaft und der Gebietskörperschaft	0,00	0,00	0,00
324	Auszahlungen aus Finanzaufwand	13.381,68	13.700,00	-318,32
3241	Auszahlungen für Zinsaufwand, für Finanzierungsleasing, für Forderungskauf, für Finanzschulden und derivative Finanzinstrumente m	13.381,68	13.700,00	-318,32
3242	Auszahlungen für Zinsen aus derivativen Finanzinstrumenten ohne Grundgeschäft	0,00	0,00	0,00
3243	Auszahlung aus Gewinnentnahmen von marktbestimmten Betrieben	0,00	0,00	0,00
3244	Sonstige Auszahlungen aus Finanzaufwendungen	0,00	0,00	0,00
32	Summe Auszahlungen operative Gebarung	854.117,85	992.200,00	-138.082,15
SA1	Saldo (1) Geldfluss aus der Operativen Gebarung (31 – 32)	-775.567,72	-891.400,00	115.832,28
331	Einzahlungen aus der Investitionstätigkeit	0,00	0,00	0,00
3311	Einzahlungen aus der Veräußerung von immateriellem Vermögen	0,00	0,00	0,00
3312	Einzahlungen aus der Veräußerung von Grundstücken und Grundstückeinrichtungen	0,00	0,00	0,00
3313	Einzahlungen aus der Veräußerung von Gebäuden und Bauten	0,00	0,00	0,00
3314	Einzahlungen aus der Veräußerung von technischen Anlagen, Fahrzeuge und Maschinen	0,00	0,00	0,00
3315	Einzahlungen aus der Veräußerung von Amts-, Betriebs- und Geschäftsausstattung	0,00	0,00	0,00
3316	Einzahlungen aus der Veräußerung von Kulturgütern	0,00	0,00	0,00
3317	Einzahlungen aus der Veräußerung von Beteiligungen	0,00	0,00	0,00
332	Einzahlungen aus der Rückzahlung von Darlehen sowie gewährten Vorschüssen	0,00	0,00	0,00
3321	Einzahlungen aus Darlehen an Träger des öffentlichen Rechts	0,00	0,00	0,00
3322	Einzahlungen aus Darlehen an Beteiligungen	0,00	0,00	0,00
3323	Einzahlungen aus Darlehen an Unternehmen und Haushalte	0,00	0,00	0,00
3325	Einzahlungen aus Vorschüssen und Anzahlungen	0,00	0,00	0,00
333	Einzahlungen aus Kapitaltransfers	21.147,10	34.200,00	-13.052,90
3331	Kapitaltransferzahlungen von Trägern des öffentlichen Rechts	0,00	14.600,00	-14.600,00
3332	Kapitaltransferzahlungen von Beteiligungen	0,00	0,00	0,00
3333	Kapitaltransferzahlungen von Unternehmen	0,00	0,00	0,00
3334	Kapitaltransferzahlungen von Haushalten und Organisationen ohne Erwerbscharakter	21.147,10	19.600,00	1.547,10
3335	Kapitaltransferzahlungen vom Ausland	0,00	0,00	0,00
33	Summe Einzahlungen investive Gebarung	21.147,10	34.200,00	-13.052,90
341	Auszahlungen aus der Investitionstätigkeit	920.376,97	1.008.200,00	-87.823,03
3411	Auszahlungen für den Erwerb von immateriellem Vermögen	0,00	0,00	0,00

Wirtschaftsförderung (Gruppe 7)

MVAG	Mittelverwendungs- und aufbringungsgruppen (1. und 2. Ebene)	RA 2021	VA 2021	RA - VA
3412	Auszahlungen für den Erwerb von Grundstücken und Grundstückseinrichtungen	119.497,97	206.000,00	-86.502,03
3413	Auszahlungen für den Erwerb von Gebäuden und Bauten	0,00	0,00	0,00
3414	Auszahlungen für den Erwerb von technischen Anlagen, Fahrzeuge und Maschinen	0,00	0,00	0,00
3415	Auszahlungen für den Erwerb von Amts-, Betriebs- und Geschäftsausstattung	879,00	2.200,00	-1.321,00
3416	Auszahlungen für den Erwerb von Kulturgütern	0,00	0,00	0,00
3417	Auszahlungen für den Erwerb von Beteiligungen	800.000,00	800.000,00	0,00
342	Auszahlungen von gewährten Darlehen sowie gewährten Vorschüssen	0,00	0,00	0,00
3421	Auszahlung von Darlehen an Träger des öffentlichen Rechts	0,00	0,00	0,00
3422	Auszahlung von Darlehen an Beteiligungen	0,00	0,00	0,00
3423	Auszahlung von Darlehen an Unternehmen und Haushalte	0,00	0,00	0,00
3425	Auszahlungen von Vorschüssen und Anzahlungen	0,00	0,00	0,00
343	Auszahlungen aus Kapitaltransfers	14.685,15	20.100,00	-5.414,85
3431	Kapitaltransferzahlungen an Träger des öffentlichen Rechts	0,00	0,00	0,00
3432	Kapitaltransferzahlungen an Beteiligungen	0,00	0,00	0,00
3433	Kapitaltransferzahlungen an Unternehmen (Finanzunternehmen)	14.685,15	20.100,00	-5.414,85
3434	Kapitaltransferzahlungen an Haushalte und Organisationen ohne Erwerbscharakter	0,00	0,00	0,00
3435	Kapitaltransferzahlungen an das Ausland	0,00	0,00	0,00
34	Summe Auszahlungen investive Gebarung	935.062,12	1.028.300,00	-93.237,88
SA2	Saldo (2) Geldfluss aus der Investiven Gebarung (33 – 34)	-913.915,02	-994.100,00	80.184,98
SA3	Saldo (3) Nettofinanzierungssaldo (Saldo 1 + Saldo 2)	-1.689.482,74	-1.885.500,00	196.017,26
351	Einzahlungen aus der Aufnahme von Finanzschulden	910.000,00	910.000,00	0,00
3511	Einzahlungen aus empfangenen Darlehen von öffentlichen Körperschaften und Rechtsträgern	0,00	0,00	0,00
3512	Einzahlungen aus empfangenen Darlehen von Beteiligungen	0,00	0,00	0,00
3513	Einzahlungen aus empfangenen Darlehen von Unternehmen und privaten Haushalten	0,00	0,00	0,00
3514	Einzahlungen aus Finanzschulden (Finanzunternehmen)	910.000,00	910.000,00	0,00
353	Einzahlungen infolge eines Kapitaltausch bei derivativen Finanzinstrumenten mit Grundgeschäft	0,00	0,00	0,00
3530	Einzahlungen infolge eines Kapitaltausch bei derivativen Finanzinstrumenten mit Grundgeschäft	0,00	0,00	0,00
355	Einzahlungen aus dem Abgang von Finanzinstrumenten	0,00	0,00	0,00
3550	Einzahlungen aus dem Abgang von Finanzinstrumenten	0,00	0,00	0,00
35	Summe Einzahlungen aus der Finanzierungstätigkeit	910.000,00	910.000,00	0,00
361	Auszahlungen aus der Tilgung von Finanzschulden	145.455,77	145.600,00	-144,23

Wirtschaftsförderung (Gruppe 7)

MVAG	Mittelverwendungs- und aufbringungsgruppen (1. und 2. Ebene)	RA 2021	VA 2021	RA - VA
3611	Auszahlungen aus empfangenen Darlehen von öffentlichen Körperschaften und Rechtsträgern	0,00	0,00	0,00
3612	Auszahlungen aus empfangenen Darlehen von Beteiligungen	0,00	0,00	0,00
3613	Auszahlungen aus empfangenen Darlehen von Unternehmen und privaten Haushalten	0,00	0,00	0,00
3614	Auszahlungen aus Finanzschulden	145.455,77	145.600,00	-144,23
3615	Auszahlung aus der Rückzahlung von Leasingverbindlichkeiten	0,00	0,00	0,00
363	Auszahlungen infolge eines Kapitaltausch bei derivativen Finanzinstrumenten mit Grundgeschäft	0,00	0,00	0,00
3630	Auszahlungen infolge eines Kapitaltausch bei derivativen Finanzinstrumenten mit Grundgeschäft	0,00	0,00	0,00
365	Auszahlungen für den Erwerb von Finanzinstrumenten	0,00	0,00	0,00
3650	Auszahlungen für den Erwerb von Finanzinstrumenten	0,00	0,00	0,00
36	Summe Auszahlungen aus der Finanzierungstätigkeit	145.455,77	145.600,00	-144,23
SA4	Saldo (4) Geldfluss aus der Finanzierungstätigkeit (35 – 36)	764.544,23	764.400,00	144,23
SA5	Saldo (5) Geldfluss aus der voranschlagswirksamen Gebarung (Saldo 3 + Saldo 4)	-924.938,51	-1.121.100,00	196.161,49

Dienstleistungen (Gruppe 8)

MVAG	Mittelverwendungs- und aufbringungsgruppen (1. und 2. Ebene)	RA 2021	VA 2021	RA - VA
311	Einzahlungen aus der operativen Verwaltungstätigkeit	25.362.299,79	17.005.000,00	8.357.299,79
3111	Einzahlungen aus eigenen Abgaben	0,00	0,00	0,00
3112	Einzahlungen aus Ertragsanteilen	0,00	0,00	0,00
3113	Einzahlungen aus Gebühren	6.894.691,68	6.784.700,00	109.991,68
3114	Einzahlungen aus Leistungen	10.462.022,07	4.980.600,00	5.481.422,07
3115	Einzahlungen aus Besitz und wirtschaftlicher Tätigkeit	2.366.446,57	2.394.100,00	-27.653,43
3116	Einzahlungen aus Veräußerung von geringwertigen Wirtschaftsgütern (GWG) und sonstige Einzahlungen	5.639.139,47	2.845.600,00	2.793.539,47
312	Einzahlungen aus Transfers (ohne Kapitaltransfers)	234.088,72	1.880.200,00	-1.646.111,28
3121	Transferzahlungen von Trägern des öffentlichen Rechts	196.188,72	200.000,00	-3.811,28
3122	Transferzahlungen von Beteiligungen	0,00	0,00	0,00
3123	Transferzahlungen von Unternehmen (inkl. Finanzunternehmen)	37.900,00	1.680.000,00	-1.642.100,00
3124	Transferzahlungen von Haushalte und Organisationen ohne Erwerbscharakter	0,00	200,00	-200,00
3125	Transferzahlungen vom Ausland	0,00	0,00	0,00
3126	Investitions- und Tilgungszuschüsse zwischen Unternehmungen und Betrieben der Gebietskörperschaft und der Gebietskörperschaft	0,00	0,00	0,00
313	Einzahlungen aus Finanzerträgen	0,00	0,00	0,00
3131	Einzahlungen aus Zinserträgen	0,00	0,00	0,00
3133	Einzahlungen aus Gewinnentnahmen von marktbestimmten Betrieben	0,00	0,00	0,00
3134	Sonstige Einzahlungen aus Finanzerträgen	0,00	0,00	0,00
3135	Einzahlungen aus Dividenden/Gewinnausschüttungen	0,00	0,00	0,00
31	Summe Einzahlungen operative Gebarung	25.596.388,51	18.885.200,00	6.711.188,51
321	Auszahlungen aus Personalaufwand	5.711.089,04	5.721.000,00	-9.910,96
3211	Auszahlungen für Personalaufwand Bezüge, Nebengebühren, und Mehrleistungsvergütungen)	4.600.153,91	4.612.500,00	-12.346,09
3212	Auszahlungen für gesetzliche und freiwillige Sozialaufwendungen	1.110.935,13	1.108.500,00	2.435,13
3213	Auszahlungen aus sonstigem Personalaufwand	0,00	0,00	0,00
322	Auszahlungen aus Sachaufwand (ohne Transferaufwand)	13.053.585,81	9.073.800,00	3.979.785,81
3221	Auszahlungen für Gebrauchs- und Verbrauchsgüter, Handelswaren	425.683,00	506.700,00	-81.017,00
3222	Auszahlungen für Verwaltungs- und Betriebsaufwand	1.181.186,89	1.101.800,00	79.386,89
3223	Auszahlungen für Leasing- und Mietaufwand	1.056.232,34	834.200,00	222.032,34
3224	Auszahlungen für Instandhaltung	2.271.038,02	2.441.100,00	-170.061,98
3225	Sonstige Auszahlungen aus Sachaufwand	8.119.445,56	4.190.000,00	3.929.445,56
323	Auszahlungen aus Transfers (ohne Kapitaltransfers)	2.050,00	5.000,00	-2.950,00
3231	Transferzahlungen an Träger des öffentlichen Rechts	0,00	0,00	0,00
3232	Transferzahlungen an Beteiligungen	0,00	0,00	0,00
3233	Transferzahlungen an Unternehmen (inkl. Finanzunternehmen)	0,00	0,00	0,00

Dienstleistungen (Gruppe 8)

MVAG	Mittelverwendungs- und aufbringungsgruppen (1. und 2. Ebene)	RA 2021	VA 2021	RA - VA
3234	Transferzahlungen an Haushalte und Organisationen ohne Erwerbscharakter	2.050,00	5.000,00	-2.950,00
3235	Transferzahlungen an das Ausland	0,00	0,00	0,00
3236	Investitions- und Tilgungszuschüsse zwischen Unternehmungen und Betrieben der Gebietskörperschaft und der Gebietskörperschaft	0,00	0,00	0,00
324	Auszahlungen aus Finanzaufwand	238.385,42	258.400,00	-20.014,58
3241	Auszahlungen für Zinsaufwand, für Finanzierungsleasing, für Forderungskauf, für Finanzschulden und derivative Finanzinstrumente m	236.512,94	256.000,00	-19.487,06
3242	Auszahlungen für Zinsen aus derivativen Finanzinstrumenten ohne Grundgeschäft	0,00	0,00	0,00
3243	Auszahlung aus Gewinnentnahmen von marktbestimmten Betrieben	0,00	0,00	0,00
3244	Sonstige Auszahlungen aus Finanzaufwendungen	1.872,48	2.400,00	-527,52
32	Summe Auszahlungen operative Gebarung	19.005.110,27	15.058.200,00	3.946.910,27
SA1	Saldo (1) Geldfluss aus der Operativen Gebarung (31 – 32)	6.591.278,24	3.827.000,00	2.764.278,24
331	Einzahlungen aus der Investitionstätigkeit	1.596.661,27	75.000,00	1.521.661,27
3311	Einzahlungen aus der Veräußerung von immateriellem Vermögen	0,00	0,00	0,00
3312	Einzahlungen aus der Veräußerung von Grundstücken und Grundstückeinrichtungen	129.750,00	50.000,00	79.750,00
3313	Einzahlungen aus der Veräußerung von Gebäuden und Bauten	5.500,00	6.000,00	-500,00
3314	Einzahlungen aus der Veräußerung von technischen Anlagen, Fahrzeuge und Maschinen	1.461.411,27	19.000,00	1.442.411,27
3315	Einzahlungen aus der Veräußerung von Amts-, Betriebs- und Geschäftsausstattung	0,00	0,00	0,00
3316	Einzahlungen aus der Veräußerung von Kulturgütern	0,00	0,00	0,00
3317	Einzahlungen aus der Veräußerung von Beteiligungen	0,00	0,00	0,00
332	Einzahlungen aus der Rückzahlung von Darlehen sowie gewährten Vorschüssen	0,00	0,00	0,00
3321	Einzahlungen aus Darlehen an Träger des öffentlichen Rechts	0,00	0,00	0,00
3322	Einzahlungen aus Darlehen an Beteiligungen	0,00	0,00	0,00
3323	Einzahlungen aus Darlehen an Unternehmen und Haushalte	0,00	0,00	0,00
3325	Einzahlungen aus Vorschüssen und Anzahlungen	0,00	0,00	0,00
333	Einzahlungen aus Kapitaltransfers	1.095.147,30	1.399.800,00	-304.652,70
3331	Kapitaltransferzahlungen von Trägern des öffentlichen Rechts	282.104,30	1.199.800,00	-917.695,70
3332	Kapitaltransferzahlungen von Beteiligungen	0,00	0,00	0,00
3333	Kapitaltransferzahlungen von Unternehmen	0,00	0,00	0,00
3334	Kapitaltransferzahlungen von Haushalten und Organisationen ohne Erwerbscharakter	813.043,00	200.000,00	613.043,00
3335	Kapitaltransferzahlungen vom Ausland	0,00	0,00	0,00
33	Summe Einzahlungen investive Gebarung	2.691.808,57	1.474.800,00	1.217.008,57
341	Auszahlungen aus der Investitionstätigkeit	6.257.907,48	8.230.200,00	-1.972.292,52
3411	Auszahlungen für den Erwerb von immateriellem Vermögen	103.496,95	100.000,00	3.496,95

Dienstleistungen (Gruppe 8)

MVAG	Mittelverwendungs- und aufbringungsgruppen (1. und 2. Ebene)	RA 2021	VA 2021	RA - VA
3412	Auszahlungen für den Erwerb von Grundstücken und Grundstückseinrichtungen	5.912.796,15	7.574.000,00	-1.661.203,85
3413	Auszahlungen für den Erwerb von Gebäuden und Bauten	6.657,18	39.600,00	-32.942,82
3414	Auszahlungen für den Erwerb von technischen Anlagen, Fahrzeuge und Maschinen	151.297,11	442.300,00	-291.002,89
3415	Auszahlungen für den Erwerb von Amts-, Betriebs- und Geschäftsausstattung	83.660,09	74.300,00	9.360,09
3416	Auszahlungen für den Erwerb von Kulturgütern	0,00	0,00	0,00
3417	Auszahlungen für den Erwerb von Beteiligungen	0,00	0,00	0,00
342	Auszahlungen von gewährten Darlehen sowie gewährten Vorschüssen	0,00	0,00	0,00
3421	Auszahlung von Darlehen an Träger des öffentlichen Rechts	0,00	0,00	0,00
3422	Auszahlung von Darlehen an Beteiligungen	0,00	0,00	0,00
3423	Auszahlung von Darlehen an Unternehmen und Haushalte	0,00	0,00	0,00
3425	Auszahlungen von Vorschüssen und Anzahlungen	0,00	0,00	0,00
343	Auszahlungen aus Kapitaltransfers	0,00	0,00	0,00
3431	Kapitaltransferzahlungen an Träger des öffentlichen Rechts	0,00	0,00	0,00
3432	Kapitaltransferzahlungen an Beteiligungen	0,00	0,00	0,00
3433	Kapitaltransferzahlungen an Unternehmen (Finanzunternehmen)	0,00	0,00	0,00
3434	Kapitaltransferzahlungen an Haushalte und Organisationen ohne Erwerbscharakter	0,00	0,00	0,00
3435	Kapitaltransferzahlungen an das Ausland	0,00	0,00	0,00
34	Summe Auszahlungen investive Gebarung	6.257.907,48	8.230.200,00	-1.972.292,52
SA2	Saldo (2) Geldfluss aus der Investiven Gebarung (33 – 34)	-3.566.098,91	-6.755.400,00	3.189.301,09
SA3	Saldo (3) Nettofinanzierungssaldo (Saldo 1 + Saldo 2)	3.025.179,33	-2.928.400,00	5.953.579,33
351	Einzahlungen aus der Aufnahme von Finanzschulden	2.880.000,00	2.880.000,00	0,00
3511	Einzahlungen aus empfangenen Darlehen von öffentlichen Körperschaften und Rechtsträgern	0,00	0,00	0,00
3512	Einzahlungen aus empfangenen Darlehen von Beteiligungen	0,00	0,00	0,00
3513	Einzahlungen aus empfangenen Darlehen von Unternehmen und privaten Haushalten	0,00	0,00	0,00
3514	Einzahlungen aus Finanzschulden (Finanzunternehmen)	2.880.000,00	2.880.000,00	0,00
353	Einzahlungen infolge eines Kapitaltausch bei derivativen Finanzinstrumenten mit Grundgeschäft	0,00	0,00	0,00
3530	Einzahlungen infolge eines Kapitaltausch bei derivativen Finanzinstrumenten mit Grundgeschäft	0,00	0,00	0,00
355	Einzahlungen aus dem Abgang von Finanzinstrumenten	0,00	0,00	0,00
3550	Einzahlungen aus dem Abgang von Finanzinstrumenten	0,00	0,00	0,00
35	Summe Einzahlungen aus der Finanzierungstätigkeit	2.880.000,00	2.880.000,00	0,00
361	Auszahlungen aus der Tilgung von Finanzschulden	3.036.035,07	3.871.900,00	-835.864,93

Dienstleistungen (Gruppe 8)

MVAG	Mittelverwendungs- und aufbringungsgruppen (1. und 2. Ebene)	RA 2021	VA 2021	RA - VA
3611	Auszahlungen aus empfangenen Darlehen von öffentlichen Körperschaften und Rechtsträgern	221.658,33	221.600,00	58,33
3612	Auszahlungen aus empfangenen Darlehen von Beteiligungen	0,00	0,00	0,00
3613	Auszahlungen aus empfangenen Darlehen von Unternehmen und privaten Haushalten	0,00	0,00	0,00
3614	Auszahlungen aus Finanzschulden	2.814.376,74	3.650.300,00	-835.923,26
3615	Auszahlung aus der Rückzahlung von Leasingverbindlichkeiten	0,00	0,00	0,00
363	Auszahlungen infolge eines Kapitaltausch bei derivativen Finanzinstrumenten mit Grundgeschäft	0,00	0,00	0,00
3630	Auszahlungen infolge eines Kapitaltausch bei derivativen Finanzinstrumenten mit Grundgeschäft	0,00	0,00	0,00
365	Auszahlungen für den Erwerb von Finanzinstrumenten	0,00	0,00	0,00
3650	Auszahlungen für den Erwerb von Finanzinstrumenten	0,00	0,00	0,00
36	Summe Auszahlungen aus der Finanzierungstätigkeit	3.036.035,07	3.871.900,00	-835.864,93
SA4	Saldo (4) Geldfluss aus der Finanzierungstätigkeit (35 – 36)	-156.035,07	-991.900,00	835.864,93
SA5	Saldo (5) Geldfluss aus der voranschlagswirksamen Gebarung (Saldo 3 + Saldo 4)	2.869.144,26	-3.920.300,00	6.789.444,26

Finanzwirtschaft (Gruppe 9)

MVAG	Mittelverwendungs- und aufbringungsgruppen (1. und 2. Ebene)	RA 2021	VA 2021	RA - VA
311	Einzahlungen aus der operativen Verwaltungstätigkeit	28.843.592,03	30.592.800,00	-1.749.207,97
3111	Einzahlungen aus eigenen Abgaben	10.236.347,17	9.596.500,00	639.847,17
3112	Einzahlungen aus Ertragsanteilen	18.519.083,87	16.033.000,00	2.486.083,87
3113	Einzahlungen aus Gebühren	0,00	0,00	0,00
3114	Einzahlungen aus Leistungen	11.514,89	11.800,00	-285,11
3115	Einzahlungen aus Besitz und wirtschaftlicher Tätigkeit	0,00	0,00	0,00
3116	Einzahlungen aus Veräußerung von geringwertigen Wirtschaftsgütern (GWG) und sonstige Einzahlungen	76.646,10	4.951.500,00	-4.874.853,90
312	Einzahlungen aus Transfers (ohne Kapitaltransfers)	641.163,07	80.000,00	561.163,07
3121	Transferzahlungen von Trägern des öffentlichen Rechts	641.163,07	80.000,00	561.163,07
3122	Transferzahlungen von Beteiligungen	0,00	0,00	0,00
3123	Transferzahlungen von Unternehmen (inkl. Finanzunternehmen)	0,00	0,00	0,00
3124	Transferzahlungen von Haushalte und Organisationen ohne Erwerbscharakter	0,00	0,00	0,00
3125	Transferzahlungen vom Ausland	0,00	0,00	0,00
3126	Investitions- und Tilgungszuschüsse zwischen Unternehmungen und Betrieben der Gebietskörperschaft und der Gebietskörperschaft	0,00	0,00	0,00
313	Einzahlungen aus Finanzerträgen	520,54	2.000,00	-1.479,46
3131	Einzahlungen aus Zinserträgen	520,54	2.000,00	-1.479,46
3133	Einzahlungen aus Gewinnentnahmen von marktbestimmten Betrieben	0,00	0,00	0,00
3134	Sonstige Einzahlungen aus Finanzerträgen	0,00	0,00	0,00
3135	Einzahlungen aus Dividenden/Gewinnausschüttungen	0,00	0,00	0,00
31	Summe Einzahlungen operative Gebarung	29.485.275,64	30.674.800,00	-1.189.524,36
321	Auszahlungen aus Personalaufwand	364.719,36	375.900,00	-11.180,64
3211	Auszahlungen für Personalaufwand Bezüge, Nebengebühren, und Mehrleistungsvergütungen)	295.836,30	306.100,00	-10.263,70
3212	Auszahlungen für gesetzliche und freiwillige Sozialaufwendungen	68.883,06	69.800,00	-916,94
3213	Auszahlungen aus sonstigem Personalaufwand	0,00	0,00	0,00
322	Auszahlungen aus Sachaufwand (ohne Transferaufwand)	5.622.290,55	2.141.000,00	3.481.290,55
3221	Auszahlungen für Gebrauchs- und Verbrauchsgüter, Handelswaren	548,36	1.100,00	-551,64
3222	Auszahlungen für Verwaltungs- und Betriebsaufwand	32.228,94	20.400,00	11.828,94
3223	Auszahlungen für Leasing- und Mietaufwand	0,00	0,00	0,00
3224	Auszahlungen für Instandhaltung	1.958,72	600,00	1.358,72
3225	Sonstige Auszahlungen aus Sachaufwand	5.587.554,53	2.118.900,00	3.468.654,53
323	Auszahlungen aus Transfers (ohne Kapitaltransfers)	0,00	0,00	0,00
3231	Transferzahlungen an Träger des öffentlichen Rechts	0,00	0,00	0,00
3232	Transferzahlungen an Beteiligungen	0,00	0,00	0,00
3233	Transferzahlungen an Unternehmen (inkl. Finanzunternehmen)	0,00	0,00	0,00

Finanzwirtschaft (Gruppe 9)

MVAG	Mittelverwendungs- und aufbringungsgruppen (1. und 2. Ebene)	RA 2021	VA 2021	RA - VA
3234	Transferzahlungen an Haushalte und Organisationen ohne Erwerbscharakter	0,00	0,00	0,00
3235	Transferzahlungen an das Ausland	0,00	0,00	0,00
3236	Investitions- und Tilgungszuschüsse zwischen Unternehmungen und Betrieben der Gebietskörperschaft und der Gebietskörperschaft	0,00	0,00	0,00
324	Auszahlungen aus Finanzaufwand	33.541,31	23.600,00	9.941,31
3241	Auszahlungen für Zinsaufwand, für Finanzierungsleasing, für Forderungskauf, für Finanzschulden und derivative Finanzinstrumente m	0,00	100,00	-100,00
3242	Auszahlungen für Zinsen aus derivativen Finanzinstrumenten ohne Grundgeschäft	0,00	0,00	0,00
3243	Auszahlung aus Gewinnentnahmen von marktbestimmten Betrieben	0,00	0,00	0,00
3244	Sonstige Auszahlungen aus Finanzaufwendungen	33.541,31	23.500,00	10.041,31
32	Summe Auszahlungen operative Gebarung	6.020.551,22	2.540.500,00	3.480.051,22
SA1	Saldo (1) Geldfluss aus der Operativen Gebarung (31 – 32)	23.464.724,42	28.134.300,00	-4.669.575,58
331	Einzahlungen aus der Investitionstätigkeit	0,00	2.344.000,00	-2.344.000,00
3311	Einzahlungen aus der Veräußerung von immateriellem Vermögen	0,00	0,00	0,00
3312	Einzahlungen aus der Veräußerung von Grundstücken und Grundstückeinrichtungen	0,00	0,00	0,00
3313	Einzahlungen aus der Veräußerung von Gebäuden und Bauten	0,00	0,00	0,00
3314	Einzahlungen aus der Veräußerung von technischen Anlagen, Fahrzeuge und Maschinen	0,00	0,00	0,00
3315	Einzahlungen aus der Veräußerung von Amts-, Betriebs- und Geschäftsausstattung	0,00	0,00	0,00
3316	Einzahlungen aus der Veräußerung von Kulturgütern	0,00	0,00	0,00
3317	Einzahlungen aus der Veräußerung von Beteiligungen	0,00	2.344.000,00	-2.344.000,00
332	Einzahlungen aus der Rückzahlung von Darlehen sowie gewährten Vorschüssen	0,00	0,00	0,00
3321	Einzahlungen aus Darlehen an Träger des öffentlichen Rechts	0,00	0,00	0,00
3322	Einzahlungen aus Darlehen an Beteiligungen	0,00	0,00	0,00
3323	Einzahlungen aus Darlehen an Unternehmen und Haushalte	0,00	0,00	0,00
3325	Einzahlungen aus Vorschüssen und Anzahlungen	0,00	0,00	0,00
333	Einzahlungen aus Kapitaltransfers	0,00	0,00	0,00
3331	Kapitaltransferzahlungen von Trägern des öffentlichen Rechts	0,00	0,00	0,00
3332	Kapitaltransferzahlungen von Beteiligungen	0,00	0,00	0,00
3333	Kapitaltransferzahlungen von Unternehmen	0,00	0,00	0,00
3334	Kapitaltransferzahlungen von Haushalten und Organisationen ohne Erwerbscharakter	0,00	0,00	0,00
3335	Kapitaltransferzahlungen vom Ausland	0,00	0,00	0,00
33	Summe Einzahlungen investive Gebarung	0,00	2.344.000,00	-2.344.000,00
341	Auszahlungen aus der Investitionstätigkeit	0,00	0,00	0,00
3411	Auszahlungen für den Erwerb von immateriellem Vermögen	0,00	0,00	0,00

Finanzwirtschaft (Gruppe 9)

MVAG	Mittelverwendungs- und aufbringungsgruppen (1. und 2. Ebene)	RA 2021	VA 2021	RA - VA
3412	Auszahlungen für den Erwerb von Grundstücken und Grundstückseinrichtungen	0,00	0,00	0,00
3413	Auszahlungen für den Erwerb von Gebäuden und Bauten	0,00	0,00	0,00
3414	Auszahlungen für den Erwerb von technischen Anlagen, Fahrzeuge und Maschinen	0,00	0,00	0,00
3415	Auszahlungen für den Erwerb von Amts-, Betriebs- und Geschäftsausstattung	0,00	0,00	0,00
3416	Auszahlungen für den Erwerb von Kulturgütern	0,00	0,00	0,00
3417	Auszahlungen für den Erwerb von Beteiligungen	0,00	0,00	0,00
342	Auszahlungen von gewährten Darlehen sowie gewährten Vorschüssen	0,00	0,00	0,00
3421	Auszahlung von Darlehen an Träger des öffentlichen Rechts	0,00	0,00	0,00
3422	Auszahlung von Darlehen an Beteiligungen	0,00	0,00	0,00
3423	Auszahlung von Darlehen an Unternehmen und Haushalte	0,00	0,00	0,00
3425	Auszahlungen von Vorschüssen und Anzahlungen	0,00	0,00	0,00
343	Auszahlungen aus Kapitaltransfers	0,00	0,00	0,00
3431	Kapitaltransferzahlungen an Träger des öffentlichen Rechts	0,00	0,00	0,00
3432	Kapitaltransferzahlungen an Beteiligungen	0,00	0,00	0,00
3433	Kapitaltransferzahlungen an Unternehmen (Finanzunternehmen)	0,00	0,00	0,00
3434	Kapitaltransferzahlungen an Haushalte und Organisationen ohne Erwerbscharakter	0,00	0,00	0,00
3435	Kapitaltransferzahlungen an das Ausland	0,00	0,00	0,00
34	Summe Auszahlungen investive Gebarung	0,00	0,00	0,00
SA2	Saldo (2) Geldfluss aus der Investiven Gebarung (33 – 34)	0,00	2.344.000,00	-2.344.000,00
SA3	Saldo (3) Nettofinanzierungssaldo (Saldo 1 + Saldo 2)	23.464.724,42	30.478.300,00	-7.013.575,58
351	Einzahlungen aus der Aufnahme von Finanzschulden	0,00	0,00	0,00
3511	Einzahlungen aus empfangenen Darlehen von öffentlichen Körperschaften und Rechtsträgern	0,00	0,00	0,00
3512	Einzahlungen aus empfangenen Darlehen von Beteiligungen	0,00	0,00	0,00
3513	Einzahlungen aus empfangenen Darlehen von Unternehmen und privaten Haushalten	0,00	0,00	0,00
3514	Einzahlungen aus Finanzschulden (Finanzunternehmen)	0,00	0,00	0,00
353	Einzahlungen infolge eines Kapitaltausch bei derivativen Finanzinstrumenten mit Grundgeschäft	0,00	0,00	0,00
3530	Einzahlungen infolge eines Kapitaltausch bei derivativen Finanzinstrumenten mit Grundgeschäft	0,00	0,00	0,00
355	Einzahlungen aus dem Abgang von Finanzinstrumenten	0,00	0,00	0,00
3550	Einzahlungen aus dem Abgang von Finanzinstrumenten	0,00	0,00	0,00
35	Summe Einzahlungen aus der Finanzierungstätigkeit	0,00	0,00	0,00
361	Auszahlungen aus der Tilgung von Finanzschulden	0,00	0,00	0,00

Finanzwirtschaft (Gruppe 9)

MVAG	Mittelverwendungs- und aufbringungsgruppen (1. und 2. Ebene)	RA 2021	VA 2021	RA - VA
3611	Auszahlungen aus empfangenen Darlehen von öffentlichen Körperschaften und Rechtsträgern	0,00	0,00	0,00
3612	Auszahlungen aus empfangenen Darlehen von Beteiligungen	0,00	0,00	0,00
3613	Auszahlungen aus empfangenen Darlehen von Unternehmen und privaten Haushalten	0,00	0,00	0,00
3614	Auszahlungen aus Finanzschulden	0,00	0,00	0,00
3615	Auszahlung aus der Rückzahlung von Leasingverbindlichkeiten	0,00	0,00	0,00
363	Auszahlungen infolge eines Kapitaltausch bei derivativen Finanzinstrumenten mit Grundgeschäft	0,00	0,00	0,00
3630	Auszahlungen infolge eines Kapitaltausch bei derivativen Finanzinstrumenten mit Grundgeschäft	0,00	0,00	0,00
365	Auszahlungen für den Erwerb von Finanzinstrumenten	0,00	0,00	0,00
3650	Auszahlungen für den Erwerb von Finanzinstrumenten	0,00	0,00	0,00
36	Summe Auszahlungen aus der Finanzierungstätigkeit	0,00	0,00	0,00
SA4	Saldo (4) Geldfluss aus der Finanzierungstätigkeit (35 – 36)	0,00	0,00	0,00
SA5	Saldo (5) Geldfluss aus der voranschlagswirksamen Gebarung (Saldo 3 + Saldo 4)	23.464.724,42	30.478.300,00	-7.013.575,58

Finanzierungshaushalt Gesamt 1. und 2. Ebene (Anlage 1b)
- interne Vergütungen enthalten

MVAG	Mittelverwendungs- und aufbringungsgruppen (1. und 2. Ebene)	RA 2021	VA 2021	RA - VA
311	Einzahlungen aus der operativen Verwaltungstätigkeit	58.643.886,65	51.190.600,00	7.453.286,65
3111	Einzahlungen aus eigenen Abgaben	10.236.347,17	9.596.500,00	639.847,17
3112	Einzahlungen aus Ertragsanteilen	18.519.083,87	16.033.000,00	2.486.083,87
3113	Einzahlungen aus Gebühren	7.013.246,96	6.936.700,00	76.546,96
3114	Einzahlungen aus Leistungen	12.956.001,27	6.707.800,00	6.248.201,27
3115	Einzahlungen aus Besitz und wirtschaftlicher Tätigkeit	2.640.427,41	2.799.300,00	-158.872,59
3116	Einzahlungen aus Veräußerung von geringwertigen Wirtschaftsgütern (GWG) und sonstige Einzahlungen	7.278.779,97	9.117.300,00	-1.838.520,03
312	Einzahlungen aus Transfers (ohne Kapitaltransfers)	3.541.734,70	3.986.700,00	-444.965,30
3121	Transferzahlungen von Trägern des öffentlichen Rechts	2.578.882,18	1.646.400,00	932.482,18
3122	Transferzahlungen von Beteiligungen	0,00	0,00	0,00
3123	Transferzahlungen von Unternehmen (inkl. Finanzunternehmen)	37.900,00	1.680.000,00	-1.642.100,00
3124	Transferzahlungen von Haushalte und Organisationen ohne Erwerbscharakter	924.952,52	660.300,00	264.652,52
3125	Transferzahlungen vom Ausland	0,00	0,00	0,00
3126	Investitions- und Tilgungszuschüsse zwischen Unternehmungen und Betrieben der Gebietskörperschaft und der Gebietskörperschaft	0,00	0,00	0,00
313	Einzahlungen aus Finanzerträgen	520,54	2.000,00	-1.479,46
3131	Einzahlungen aus Zinserträgen	520,54	2.000,00	-1.479,46
3133	Einzahlungen aus Gewinnentnahmen von marktbestimmten Betrieben	0,00	0,00	0,00
3134	Sonstige Einzahlungen aus Finanzerträgen	0,00	0,00	0,00
3135	Einzahlungen aus Dividenden/Gewinnausschüttungen	0,00	0,00	0,00
31	Summe Einzahlungen operative Gebarung	62.186.141,89	55.179.300,00	7.006.841,89
321	Auszahlungen aus Personalaufwand	13.025.888,58	13.263.800,00	-237.911,42
3211	Auszahlungen für Personalaufwand Bezüge, Nebengebühren, und Mehrleistungsvergütungen)	10.465.007,67	10.686.500,00	-221.492,33
3212	Auszahlungen für gesetzliche und freiwillige Sozialaufwendungen	2.560.880,91	2.577.300,00	-16.419,09
3213	Auszahlungen aus sonstigem Personalaufwand	0,00	0,00	0,00
322	Auszahlungen aus Sachaufwand (ohne Transferaufwand)	29.279.083,45	20.290.700,00	8.988.383,45
3221	Auszahlungen für Gebrauchs- und Verbrauchsgüter, Handelswaren	1.125.635,59	1.212.200,00	-86.564,41
3222	Auszahlungen für Verwaltungs- und Betriebsaufwand	1.834.953,36	1.753.500,00	81.453,36
3223	Auszahlungen für Leasing- und Mietaufwand	1.878.113,66	1.604.900,00	273.213,66
3224	Auszahlungen für Instandhaltung	3.599.389,41	3.607.400,00	-8.010,59
3225	Sonstige Auszahlungen aus Sachaufwand	20.840.991,43	12.112.700,00	8.728.291,43
323	Auszahlungen aus Transfers (ohne Kapitaltransfers)	11.863.400,54	11.920.100,00	-56.699,46
3231	Transferzahlungen an Träger des öffentlichen Rechts	10.846.317,06	10.595.300,00	251.017,06
3232	Transferzahlungen an Beteiligungen	0,00	0,00	0,00
3233	Transferzahlungen an Unternehmen (inkl. Finanzunternehmen)	109.070,77	360.700,00	-251.629,23
3234	Transferzahlungen an Haushalte und Organisationen ohne Erwerbscharakter	908.012,71	964.100,00	-56.087,29

MVAG	Mittelverwendungs- und aufbringungsgruppen (1. und 2. Ebene)	RA 2021	VA 2021	RA - VA
3235	Transferzahlungen an das Ausland	0,00	0,00	0,00
3236	Investitions- und Tilgungszuschüsse zwischen Unternehmungen und Betrieben der Gebietskörperschaft und der Gebietskörperschaft	0,00	0,00	0,00
324	Auszahlungen aus Finanzaufwand	518.913,44	533.600,00	-14.686,56
3241	Auszahlungen für Zinsaufwand, für Finanzierungsleasing, für Forderungskauf, für Finanzschulden und derivative Finanzinstrumente m	483.499,65	507.700,00	-24.200,35
3242	Auszahlungen für Zinsen aus derivativen Finanzinstrumenten ohne Grundgeschäft	0,00	0,00	0,00
3243	Auszahlung aus Gewinnentnahmen von marktbestimmten Betrieben	0,00	0,00	0,00
3244	Sonstige Auszahlungen aus Finanzaufwendungen	35.413,79	25.900,00	9.513,79
32	Summe Auszahlungen operative Gebarung	54.687.286,01	46.008.200,00	8.679.086,01
SA1	Saldo (1) Geldfluss aus der Operativen Gebarung (31 – 32)	7.498.855,88	9.171.100,00	-1.672.244,12
331	Einzahlungen aus der Investitionstätigkeit	1.596.661,27	2.419.000,00	-822.338,73
3311	Einzahlungen aus der Veräußerung von immateriellem Vermögen	0,00	0,00	0,00
3312	Einzahlungen aus der Veräußerung von Grundstücken und Grundstückseinrichtungen	129.750,00	50.000,00	79.750,00
3313	Einzahlungen aus der Veräußerung von Gebäuden und Bauten	5.500,00	6.000,00	-500,00
3314	Einzahlungen aus der Veräußerung von technischen Anlagen, Fahrzeuge und Maschinen	1.461.411,27	19.000,00	1.442.411,27
3315	Einzahlungen aus der Veräußerung von Amts-, Betriebs- und Geschäftsausstattung	0,00	0,00	0,00
3316	Einzahlungen aus der Veräußerung von Kulturgütern	0,00	0,00	0,00
3317	Einzahlungen aus der Veräußerung von Beteiligungen	0,00	2.344.000,00	-2.344.000,00
332	Einzahlungen aus der Rückzahlung von Darlehen sowie gewährten Vorschüssen	8.031,00	9.100,00	-1.069,00
3321	Einzahlungen aus Darlehen an Träger des öffentlichen Rechts	0,00	0,00	0,00
3322	Einzahlungen aus Darlehen an Beteiligungen	0,00	0,00	0,00
3323	Einzahlungen aus Darlehen an Unternehmen und Haushalte	0,00	0,00	0,00
3325	Einzahlungen aus Vorschüssen und Anzahlungen	8.031,00	9.100,00	-1.069,00
333	Einzahlungen aus Kapitaltransfers	3.220.082,96	2.245.000,00	975.082,96
3331	Kapitaltransferzahlungen von Trägern des öffentlichen Rechts	2.385.892,86	2.025.400,00	360.492,86
3332	Kapitaltransferzahlungen von Beteiligungen	0,00	0,00	0,00
3333	Kapitaltransferzahlungen von Unternehmen	0,00	0,00	0,00
3334	Kapitaltransferzahlungen von Haushalten und Organisationen ohne Erwerbscharakter	834.190,10	219.600,00	614.590,10
3335	Kapitaltransferzahlungen vom Ausland	0,00	0,00	0,00
33	Summe Einzahlungen investive Gebarung	4.824.775,23	4.673.100,00	151.675,23
341	Auszahlungen aus der Investitionstätigkeit	11.064.354,67	13.083.900,00	-2.019.545,33
3411	Auszahlungen für den Erwerb von immateriellem Vermögen	109.833,14	100.000,00	9.833,14
3412	Auszahlungen für den Erwerb von Grundstücken und Grundstückseinrichtungen	8.190.210,07	9.797.500,00	-1.607.289,93
3413	Auszahlungen für den Erwerb von Gebäuden und Bauten	1.047.902,33	1.185.100,00	-137.197,67
3414	Auszahlungen für den Erwerb von technischen Anlagen, Fahrzeuge und Maschinen	151.297,11	444.100,00	-292.802,89

MVAG	Mittelverwendungs- und aufbringungsgruppen (1. und 2. Ebene)	RA 2021	VA 2021	RA - VA
3415	Auszahlungen für den Erwerb von Amts-, Betriebs- und Geschäftsausstattung	765.112,02	756.100,00	9.012,02
3416	Auszahlungen für den Erwerb von Kulturgütern	0,00	1.100,00	-1.100,00
3417	Auszahlungen für den Erwerb von Beteiligungen	800.000,00	800.000,00	0,00
342	Auszahlungen von gewährten Darlehen sowie gewährten Vorschüssen	6.312,50	7.000,00	-687,50
3421	Auszahlung von Darlehen an Träger des öffentlichen Rechts	0,00	0,00	0,00
3422	Auszahlung von Darlehen an Beteiligungen	0,00	0,00	0,00
3423	Auszahlung von Darlehen an Unternehmen und Haushalte	0,00	0,00	0,00
3425	Auszahlungen von Vorschüssen und Anzahlungen	6.312,50	7.000,00	-687,50
343	Auszahlungen aus Kapitaltransfers	57.674,15	58.600,00	-925,85
3431	Kapitaltransferzahlungen an Träger des öffentlichen Rechts	21.939,00	18.000,00	3.939,00
3432	Kapitaltransferzahlungen an Beteiligungen	0,00	0,00	0,00
3433	Kapitaltransferzahlungen an Unternehmen (Finanzunternehmen)	14.685,15	20.100,00	-5.414,85
3434	Kapitaltransferzahlungen an Haushalte und Organisationen ohne Erwerbscharakter	21.050,00	20.500,00	550,00
3435	Kapitaltransferzahlungen an das Ausland	0,00	0,00	0,00
34	Summe Auszahlungen investive Gebarung	11.128.341,32	13.149.500,00	-2.021.158,68
SA2	Saldo (2) Geldfluss aus der Investiven Gebarung (33 – 34)	-6.303.566,09	-8.476.400,00	2.172.833,91
SA3	Saldo (3) Nettofinanzierungssaldo (Saldo 1 + Saldo 2)	1.195.289,79	694.700,00	500.589,79
351	Einzahlungen aus der Aufnahme von Finanzschulden	5.940.000,00	5.940.000,00	0,00
3511	Einzahlungen aus empfangenen Darlehen von öffentlichen Körperschaften und Rechtsträgern	0,00	0,00	0,00
3512	Einzahlungen aus empfangenen Darlehen von Beteiligungen	0,00	0,00	0,00
3513	Einzahlungen aus empfangenen Darlehen von Unternehmen und privaten Haushalten	0,00	0,00	0,00
3514	Einzahlungen aus Finanzschulden (Finanzunternehmen)	5.940.000,00	5.940.000,00	0,00
353	Einzahlungen infolge eines Kapitaltausch bei derivativen Finanzinstrumenten mit Grundgeschäft	0,00	0,00	0,00
3530	Einzahlungen infolge eines Kapitaltausch bei derivativen Finanzinstrumenten mit Grundgeschäft	0,00	0,00	0,00
355	Einzahlungen aus dem Abgang von Finanzinstrumenten	0,00	0,00	0,00
3550	Einzahlungen aus dem Abgang von Finanzinstrumenten	0,00	0,00	0,00
35	Summe Einzahlungen aus der Finanzierungstätigkeit	5.940.000,00	5.940.000,00	0,00
361	Auszahlungen aus der Tilgung von Finanzschulden	5.096.759,50	5.931.200,00	-834.440,50
3611	Auszahlungen aus empfangenen Darlehen von öffentlichen Körperschaften und Rechtsträgern	228.722,12	228.700,00	22,12
3612	Auszahlungen aus empfangenen Darlehen von Beteiligungen	0,00	0,00	0,00
3613	Auszahlungen aus empfangenen Darlehen von Unternehmen und privaten Haushalten	0,00	0,00	0,00
3614	Auszahlungen aus Finanzschulden	4.868.037,38	5.702.500,00	-834.462,62

MVAG	Mittelverwendungs- und aufbringungsgruppen (1. und 2. Ebene)	RA 2021	VA 2021	RA - VA
3615	Auszahlung aus der Rückzahlung von Leasingverbindlichkeiten	0,00	0,00	0,00
363	Auszahlungen infolge eines Kapitaltausch bei derivativen Finanzinstrumenten mit Grundgeschäft	0,00	0,00	0,00
3630	Auszahlungen infolge eines Kapitaltausch bei derivativen Finanzinstrumenten mit Grundgeschäft	0,00	0,00	0,00
365	Auszahlungen für den Erwerb von Finanzinstrumenten	0,00	0,00	0,00
3650	Auszahlungen für den Erwerb von Finanzinstrumenten	0,00	0,00	0,00
36	Summe Auszahlungen aus der Finanzierungstätigkeit	5.096.759,50	5.931.200,00	-834.440,50
SA4	Saldo (4) Geldfluss aus der Finanzierungstätigkeit (35 – 36)	843.240,50	8.800,00	834.440,50
SA5	Saldo (5) Geldfluss aus der voranschlagswirksamen Gebarung (Saldo 3 + Saldo 4)	2.038.530,29	703.500,00	1.335.030,29
411	Einzahlungen aus nicht voranschlagswirksamen Forderungen	23.743.961,42		
4110	Einzahlungen aus nicht voranschlagswirksamen Forderungen	23.743.961,42		
412	Einzahlungen aus nicht voranschlagswirksamen Verbindlichkeiten	30.072.103,55		
4120	Einzahlungen aus nicht voranschlagswirksamen Verbindlichkeiten	30.072.103,55		
413	Einzahlungen aus der Aufnahme von zur Kassenstärkung eingegangenen Geldverbindlichkeiten (Barvorlagen)	0,00		
4130	Einzahlungen aus der Aufnahme von zur Kassenstärkung eingegangenen Geldverbindlichkeiten (Barvorlagen)	0,00		
41	Summe Einzahlungen aus der nicht voranschlagswirksamen Gebarung	53.816.064,97		
421	Auszahlungen aus nicht voranschlagswirksamen Forderungen	24.624.088,80		
4210	Auszahlungen aus nicht voranschlagswirksamen Forderungen	24.624.088,80		
422	Auszahlungen aus nicht voranschlagswirksamen Verbindlichkeiten	26.851.944,15		
4220	Auszahlungen aus nicht voranschlagswirksamen Verbindlichkeiten	26.851.944,15		
423	Auszahlungen zur Tilgung von zur Kassenstärkung eingegangenen Geldverbindlichkeiten (Barvorlagen)	0,00		
4230	Auszahlungen zur Tilgung von zur Kassenstärkung eingegangenen Geldverbindlichkeiten (Barvorlagen)	0,00		
42	Summe Auszahlungen aus der nicht voranschlagswirksamen Gebarung	51.476.032,95		
SA6	Geldfluss aus der nicht voranschlagswirksamen Gebarung	2.340.032,02		
SA7	Veränderung an Liquiden Mitteln (Saldo 5 + Saldo 6)	4.378.562,31		
	Anfangsbestand liquide Mittel (115 zum 31.12.2020)	6.016.913,88		
	Endbestand liquide Mittel (115 zum 31.12.2021)	10.395.476,19		
	davon Zahlungsmittelreserven (1152 zum 31.12.2021)	0,00		

Rückstellungsspiegel (Anlage 6q)

Rückstellung	Stand 31.12.2020	Dotierungen (+)	Verbrauch (-)	Auflösung (-)	Stand 31.12.2021
Kurzfristig	0,00	0,00	0,00	0,00	0,00
Rückstellungen für Prozesskosten	0,00	0,00	0,00	0,00	0,00
Rückstellungen für nicht konsumierte Urlaube	0,00	0,00	0,00	0,00	0,00
Rückstellungen für ausstehende Rechnungen	0,00	0,00	0,00	0,00	0,00
Sonstige kurzfristige Rückstellungen	0,00	0,00	0,00	0,00	0,00
Langfristig	3.443.602,66	308.380,57	0,00	285.770,38	3.466.212,85
Rückstellungen für Abfertigungen	2.102.595,36	102.287,64	0,00	165.159,46	2.039.723,54
Rückstellungen für Jubiläumszuwendungen	1.341.007,30	206.092,93	0,00	120.610,92	1.426.489,31
Rückstellungen für Haftungen	0,00	0,00	0,00	0,00	0,00
Rückstellungen für Sanierung von Altlasten	0,00	0,00	0,00	0,00	0,00
Rückstellungen für Pensionen (Säule I)	0,00	0,00	0,00	0,00	0,00
Sonstige langfristige Rückstellungen	0,00	0,00	0,00	0,00	0,00
Gesamtsumme	3.443.602,66	308.380,57	0,00	285.770,38	3.466.212,85

Vermögenshaushalt (Anlage 1c)

AKTIVA		Code	Endbestand 31.12.2020	Endbestand 31.12.2021	Veränderung
A	Langfristiges Vermögen	10	273.070.629,88	315.847.025,83	42.776.395,95
A.I	Immaterielle Vermögenswerte	101	110.498,09	140.807,50	30.309,41
A.II	Sachanlagen	102	270.609.895,39	272.846.919,42	2.237.024,03
A.II.1	Grundstücke, Grundstückseinrichtungen und Infrastruktur	1021	207.427.478,45	207.918.787,55	491.309,10
A.II.2	Gebäude und Bauten	1022	19.549.350,59	19.348.494,89	-200.855,70
A.II.3	Wasser- und Abwasserbauten und -anlagen	1023	26.426.971,99	31.037.932,74	4.610.960,75
A.II.4	Sonderanlagen	1024	6.793.829,63	3.925.461,31	-2.868.368,32
A.II.5	Technische Anlagen, Fahrzeuge und Maschinen	1025	3.712.889,28	3.701.799,77	-11.089,51
A.II.6	Amts-, Betriebs- und Geschäftsausstattung	1026	3.072.598,19	3.288.923,62	216.325,43
A.II.7	Kulturgüter	1027	3.626.777,26	3.625.519,54	-1.257,72
A.II.8	Geleistete Anzahlungen für Anlagen und Anlagen in Bau	1028	0,00	0,00	0,00
A.III	Aktive Finanzinstrumente/Langfristiges Finanzvermögen	103	0,00	0,00	0,00
A.III.1	Bis zur Endfälligkeit gehaltene Finanzinstrumente	1031	0,00	0,00	0,00
A.III.2	Zur Veräußerung verfügbare Finanzinstrumente	1032	0,00	0,00	0,00
A.III.3	Partizipations- und Hybridkapital	1033	0,00	0,00	0,00
A.III.4	Derivative Finanzinstrumente ohne Grundgeschäft	1034	0,00	0,00	0,00
A.IV	Beteiligungen	104	2.331.554,00	42.842.335,01	40.510.781,01
A.IV.1	Beteiligungen an verbundenen Unternehmen	1041	2.321.900,00	42.266.689,67	39.944.789,67
A.IV.2	Beteiligungen an assoziierten Unternehmen	1042	0,00	0,00	0,00
A.IV.3	Sonstige Beteiligungen	1043	9.654,00	575.645,34	565.991,34
A.IV.4	Verwaltete Einrichtungen, die der Kontrolle unterliegen	1044	0,00	0,00	0,00
A.V	Langfristige Forderungen	106	18.682,40	16.963,90	-1.718,50
A.V.1	Langfristige Forderungen aus Lieferungen und Leistungen	1061	0,00	0,00	0,00
A.V.2	Langfristige Forderungen aus gewährten Darlehen	1062	0,00	0,00	0,00
A.V.3	Sonstige langfristige Forderungen	1063	18.682,40	16.963,90	-1.718,50

AKTIVA		Code	Endbestand 31.12.2020	Endbestand 31.12.2021	Veränderung
B	Kurzfristiges Vermögen	11	12.207.406,66	17.530.072,67	5.322.666,01
B.I	Kurzfristige Forderungen	113	5.758.103,61	6.868.101,51	1.109.997,90
B.I.1	Kurzfristige Forderungen aus Lieferungen und Leistungen	1131	3.344.793,82	3.629.821,21	285.027,39
B.I.2	Kurzfristige Forderungen aus Abgaben	1132	1.038.682,27	768.386,29	-270.295,98
B.I.3	Sonstige kurzfristige Forderungen	1133	0,00	0,00	0,00
B.I.4	Sonstige kurzfristige Forderungen (nicht voranschlagswirksame Gebarung)	1134	1.374.627,52	2.469.894,01	1.095.266,49
B.II	Vorräte	114	301.677,28	190.131,97	-111.545,31
B.II.1	Vorräte	1141	301.677,28	190.131,97	-111.545,31
B.II.2	Gegebene Anzahlungen auf Vorräte	1142	0,00	0,00	0,00
B.III	Liquide Mittel	115	6.016.913,88	10.395.476,19	4.378.562,31
B.III.1	Kassa, Bankguthaben, Schecks	1151	6.016.913,88	10.395.476,19	4.378.562,31
B.III.2	Zahlungsmittelreserven	1152	0,00	0,00	0,00
B.IV	Aktive Finanzinstrumente/Kurzfristiges Finanzvermögen	116	0,00	0,00	0,00
B.IV.1	Aktive Finanzinstrumente/Kurzfristiges Finanzvermögen	1160	0,00	0,00	0,00
B.V	Aktive Rechnungsabgrenzung	117	130.711,89	76.363,00	-54.348,89
B.V.1	Aktive Rechnungsabgrenzung	1170	130.711,89	76.363,00	-54.348,89
Summe Aktiva (10 + 11)			285.278.036,54	333.377.098,50	48.099.061,96

PASSIVA		Code	Endbestand 31.12.2020	Endbestand 31.12.2021	Veränderung
C	Nettovermögen (Ausgleichsposten)	12	197.580.674,24	238.241.270,02	40.660.595,78
C.I	Saldo der Eröffnungsbilanz	121	79.681.076,18	118.078.590,25	38.397.514,07
C.I.1	Saldo der Eröffnungsbilanz	1210	79.681.076,18	118.078.590,25	38.397.514,07
C.II	Kumuliertes Nettoergebnis	122	2.083,99	951.898,76	949.814,77
C.II.1	Kumuliertes Nettoergebnis	1220	2.083,99	951.898,76	949.814,77
C.III	Haushaltsrücklagen	123	79.500.000,00	79.500.000,00	0,00
C.III.1	Haushaltsrücklagen	1230	79.500.000,00	79.500.000,00	0,00
C.IV	Neubewertungsrücklagen (Umbewertungskonto)	124	38.397.514,07	39.710.781,01	1.313.266,94
C.IV.1	Neubewertungsrücklagen (Umbewertungskonto)	1240	38.397.514,07	39.710.781,01	1.313.266,94
C.V	Fremdwährungsumrechnungsrücklagen	125	0,00	0,00	0,00
C.V.1	Fremdwährungsumrechnungsrücklagen	1250	0,00	0,00	0,00
D	Sonderposten Investitionszuschüsse (Kapitaltransfers)	13	21.328.087,86	23.516.124,99	2.188.037,13
D.I	Investitionszuschüsse	131	21.328.087,86	23.516.124,99	2.188.037,13
D.I.1	Investitionszuschüsse von Trägern öffentlichen Rechts	1311	5.958.694,16	8.519.357,29	2.560.663,13
D.I.2	Investitionszuschüsse von Beteiligungen	1312	0,00	0,00	0,00
D.I.3	Investitionszuschüsse von übrigen	1313	15.369.393,70	14.996.767,70	-372.626,00
E	Langfristige Fremdmittel	14	58.763.632,12	59.629.482,81	865.850,69
E.I	Langfristige Finanzschulden, netto	141	55.320.029,46	56.163.269,96	843.240,50
E.I.1	Langfristige Finanzschulden	1411	55.320.029,46	56.163.269,96	843.240,50
E.I.2	Langfristige Forderungen aus derivativen Finanzinstrumenten mit Grundgeschäft (-)	1412	0,00	0,00	0,00
E.I.3	Langfristige Verbindlichkeiten aus derivativen Finanzinstrumenten mit Grundgeschäft	1413	0,00	0,00	0,00
E.II	Langfristige Verbindlichkeiten	142	0,00	0,00	0,00
E.II.1	Langfristige Verbindlichkeiten aus Lieferungen und Leistungen	1421	0,00	0,00	0,00
E.II.2	Leasingverbindlichkeiten	1422	0,00	0,00	0,00
E.II.3	Sonstige langfristige Verbindlichkeiten	1423	0,00	0,00	0,00

PASSIVA		Code	Endbestand 31.12.2020	Endbestand 31.12.2021	Veränderung
E.III	Langfristige Rückstellungen	143	3.443.602,66	3.466.212,85	22.610,19
E.III.1	Rückstellungen für Abfertigungen	1431	2.102.595,36	2.039.723,54	-62.871,82
E.III.2	Rückstellungen für Jubiläumszuwendungen	1432	1.341.007,30	1.426.489,31	85.482,01
E.III.3	Rückstellungen für Haftungen	1433	0,00	0,00	0,00
E.III.4	Rückstellungen für Sanierungen von Altlasten	1434	0,00	0,00	0,00
E.III.5	Rückstellungen für Pensionen	1435	0,00	0,00	0,00
E.III.6	Sonstige langfristige Rückstellungen	1436	0,00	0,00	0,00
F	Kurzfristige Fremdmittel	15	7.605.642,32	11.990.220,68	4.384.578,36
F.I	Kurzfristige Finanzschulden, netto	151	0,00	0,00	0,00
F.I.1	Kurzfristige Finanzschulden	1511	0,00	0,00	0,00
F.I.2	Kurzfristige Forderungen aus derivativen Finanzinstrumenten mit Grundgeschäft (-)	1512	0,00	0,00	0,00
F.I.3	Kurzfristige Verbindlichkeiten aus derivativen Finanzinstrumenten mit Grundgeschäft	1513	0,00	0,00	0,00
F.II	Kurzfristige Verbindlichkeiten	152	7.561.520,33	11.990.220,68	4.428.700,35
F.II.1	Kurzfristige Verbindlichkeiten aus Lieferungen und Leistungen	1521	1.141.739,47	2.359.224,51	1.217.485,04
F.II.2	Kurzfristige Verbindlichkeiten aus Abgaben	1522	0,00	0,00	0,00
F.II.3	Sonstige kurzfristige Verbindlichkeiten	1523	0,00	0,00	0,00
F.II.4	Sonstige kurzfristige Verbindlichkeiten (nicht voranschlagswirksame Gebarung)	1524	6.419.780,86	9.630.996,17	3.211.215,31
F.III	Kurzfristige Rückstellungen	153	0,00	0,00	0,00
F.III.1	Rückstellungen für Prozesskosten	1531	0,00	0,00	0,00
F.III.2	Rückstellungen für ausstehende Rechnungen	1532	0,00	0,00	0,00
F.III.3	Rückstellungen für nicht konsumierte Urlaube	1533	0,00	0,00	0,00
F.III.4	Sonstige kurzfristige Rückstellungen	1534	0,00	0,00	0,00
F.IV	Passive Rechnungsabgrenzung	154	44.121,99	0,00	-44.121,99
F.IV.1	Passive Rechnungsabgrenzung	1540	44.121,99	0,00	-44.121,99
Summe Passiva (12 + 13 + 14 + 15)			285.278.036,54	333.377.098,50	48.099.061,96

Haushaltspotential (aufbauend auf der Ergebnisrechnung)

Rechnungsabschluss 2021

Stadtgemeinde Tulln an der Donau

Haushaltspotential (aufbauend auf der Ergebnisrechnung)

MVAG	Mittelverwendungs- und -aufbringungsgruppen	Mittelaufbringung	Mittelverwendung	Saldo
211	Erträge aus der operativen Verwaltungstätigkeit	61.141.666,58		
212	Erträge aus Transfers	5.102.325,16		
213	Finanzerträge	520,54		
Summe Erträge (SU 21)		66.244.512,28		
2117	Nicht finanzierungswirksame operative Erträge (Auflösung von Rückstellungen und Aktivierte Eigenleistungen)	-1.365.920,38		
2127	Nicht finanzierungswirksamer Transferertrag (Auflösung von Investitionszuschüssen)	-1.551.678,59		
2136	Sonstige nicht finanzierungswirksame Finanzerträge (Auflösung von RS Bewertung von Beteiligungen und aktiven Finanzinstrumenten)	0,00		
Nicht finanzwirksame Erträge		-2.917.598,97		
Finanzwirksame Erträge		63.326.913,31		
221	Personalaufwand		13.348.830,34	
222	Sachaufwand (ohne Transferaufwand)		39.437.010,77	
223	Transferaufwand (laufende Transfers und Kapitaltransfers)		11.992.292,18	
224	Finanzaufwand		516.564,22	
Summe Aufwendungen (SU 22)			65.294.697,51	
2214	Nicht finanzierungswirksamer Personalaufwand (Dotierung RS für Abfertigungen, Jubiläum u. nicht konsumierte Urlaube)		-308.380,57	
2226	Nicht finanzierungswirksamer Sachaufwand (inkl. Abschreibungen, Dotierung von RS Prozess, ausstehende Rechnungen)		-9.962.218,03	
2237	Nicht finanzierungswirksamer Transferaufwand (Dotierungen von RS f. Pensionen)		0,00	
2245	Nicht finanzierungswirksamer Finanzaufwand (Wertberichtigungen zu Finanzinstrumenten, Aufwendungen aus der Bewertung von Beteiligungen)		0,00	
Nicht finanzwirksame Aufwendungen			-10.270.598,60	
Finanzwirksame Aufwendungen			55.024.098,91	
Finanzwirksames Ergebnis		63.326.913,31	55.024.098,91	8.302.814,40

Rechnungsabschluss 2021

Stadtgemeinde Tulln an der Donau

Haushaltspotential (aufbauend auf der Ergebnisrechnung)

MVAG	Mittelverwendungs- und -aufbringungsgruppen	Mittelaufbringung	Mittelverwendung	Saldo
332	Einzahlungen aus der Rückzahlung von Darlehen sowie gewährten Vorschüssen (ohne 3325 mit Projektcode - Anzahlungen)	8.031,00		
1141	Vorräte (- Veränderung)	111.545,31		
1142	Gegebene Anzahlungen auf Vorräte (- Veränderung)	0,00		
1540	Passive Rechnungsabgrenzung	-44.121,99		
	Einzahlungen der Kontengruppe 000-089, die keinem Projekt mit Projektcode 1 zugeordnet sind	0,00		
	Einzahlungen der Kontengruppe 30, die keinem Projekt mit Projektcode 1 zugeordnet sind	376.345,40		
	- Erträge der Kontogruppe 80 mit Projektcode 1	0,00		
2301	Entnahmen von Rücklagen endfälliger Darlehen (Kontengruppe 893)	0,00		
Jährliche wiederkehrende Einzahlungen		451.799,72		
36	Auszahlungen aus der Finanzierungstätigkeit (ohne Projektcode 1)		5.096.759,50	
2401	Zuweisung an Rücklagen endfälliger Darlehen (Kontengruppe 793)		0,00	
342	Auszahlungen von gewährten Darlehen sowie gewährten Vorschüssen (ohne 3425 mit Projektcode - Anzahlungen)		6.312,50	
1141	Vorräte (+ Veränderung)		0,00	
1142	Gegebene Anzahlungen auf Vorräte (+ Veränderung)		0,00	
1170	Aktive Rechnungsabgrenzung		-54.348,89	
	Auszahlungen (Investitionen) der Kontengruppe 000-083, die keinem Projekt mit Projektcode 1 zugeordnet sind		991.286,05	
Jährliche wiederkehrende Auszahlungen			6.040.009,16	
	Kontengruppe 871, KT der Ergebnisrechnung, mit Projektcode (BZ)	-509.700,00		
Summe Kapitaltransfers der Ergebnisrechnung		-509.700,00		
Jährliches Haushaltspotential		63.269.013,03	61.064.108,07	2.204.904,96
	Jährliches Haushaltspotential	2.204.904,96		
	kumuliertes Haushaltspotential zum 31.12.2020 (Vorjahr)	512.188,85		
Verfügbares Haushaltspotential		2.717.093,81		

Rechnungsabschluss 2021

Stadtgemeinde Tulln an der Donau

Haushaltspotential (aufbauend auf der Ergebnisrechnung)

MVAG	Mittelverwendungs- und -aufbringungsgruppen	Mittelaufbringung	Mittelverwendung	Saldo
informativ	im verfügbaren Haushaltspotential enthaltene Bedarfszuweisungen zur Liquiditätssteigerung aus Kontogruppe 871, KT der Ergebnisrechnung ohne Projektcode	12.500,00		
informativ	tatsächlicher Liquiditätsbedarf ohne Rücklagenauflösung (Abgang)	2.704.593,81		
2401	Zuweisung an Haushaltsrücklagen (Kontengruppe 794)		0,00	
2401	Zuweisung an Haushaltsrücklagen (Kontengruppe 795)		0,00	
Jährliche Aufwände für Rücklagen			0,00	
2301	Entnahmen von Haushaltsrücklagen (Kontengruppe 894)	0,00		
2301	Entnahmen von Haushaltsrücklagen (Kontengruppe 895)	0,00		
Jährliche RL-Erträge f. Investitionen (finanzw.)				0,00
Endbestand kumuliertes Haushaltspotential		2.717.093,81	0,00	2.717.093,81
- Zuweisungen und Umbuchungen an investive Vorhaben				2.582.818,00
+ Rückführungen und Umbuchungen von investiven Vorhaben				55.082,00
Endstand kumuliertes Haushaltspotential nach Berücksichtigung von Zuweisungen und Rückführungen investive Vorhaben				189.357,81

Neuberechnung Haushaltspotential 2020

Rechnungsabschluss 2020

Stadtgemeinde Tulln an der Donau

Haushaltspotential (aufbauend auf der Ergebnisrechnung)

MVAG	Mittelverwendungs- und -aufbringungsgruppen	Mittelaufbringung	Mittelverwendung	Saldo
211	Erträge aus der operativen Verwaltungstätigkeit	50.581.814,52		
212	Erträge aus Transfers	4.275.382,65		
213	Finanzerträge	563,18		
Summe Erträge (SU 21)		54.857.760,35		
2117	Nicht finanzierungswirksame operative Erträge (Auflösung von Rückstellungen und Aktivierte Eigenleistungen)	-687.341,66		
2127	Nicht finanzierungswirksamer Transferertrag (Auflösung von Investitionszuschüssen)	-1.095.165,36		
2136	Sonstige nicht finanzierungswirksame Finanzerträge (Auflösung von RS Bewertung von Beteiligungen und aktiven Finanzinstrumenten)	0,00		
Nicht finanzwirksame Erträge		-1.782.507,02		
Finanzwirksame Erträge		53.075.253,33		
221	Personalaufwand		12.968.786,12	
222	Sachaufwand (ohne Transferaufwand)		29.663.289,15	
223	Transferaufwand (laufende Transfers und Kapitaltransfers)		11.659.081,47	
224	Finanzaufwand		557.718,67	
Summe Aufwendungen (SU 22)			54.848.875,41	
2214	Nicht finanzierungswirksamer Personalaufwand (Dotierung RS für Abfertigungen, Jubiläum u. nicht konsumierte Urlaube)		-330.413,48	
2226	Nicht finanzierungswirksamer Sachaufwand (inkl. Abschreibungen, Dotierung von RS Prozess, ausstehende Rechnungen)		-7.648.853,98	
2237	Nicht finanzierungswirksamer Transferaufwand (Dotierungen von RS f. Pensionen)		0,00	
2245	Nicht finanzierungswirksamer Finanzaufwand (Wertberichtigungen zu Finanzinstrumenten, Aufwendungen aus der Bewertung von Beteiligungen)		0,00	
Nicht finanzwirksame Aufwendungen			-7.979.267,46	
Finanzwirksame Aufwendungen			46.869.607,95	
Finanzwirksames Ergebnis		53.075.253,33	46.869.607,95	6.205.645,38

Rechnungsabschluss 2020

Stadtgemeinde Tulln an der Donau

Haushaltspotential (aufbauend auf der Ergebnisrechnung)

MVAG	Mittelverwendungs- und -aufbringungsgruppen	Mittelaufbringung	Mittelverwendung	Saldo
332	Einzahlungen aus der Rückzahlung von Darlehen sowie gewährten Vorschüssen (ohne 3325 mit Projektcode - Anzahlungen)	9.330,00		
1141	Vorräte (- Veränderung)	5.889,48		
1142	Gegebene Anzahlungen auf Vorräte (- Veränderung)	0,00		
1540	Passive Rechnungsabgrenzung	1.198,20		
	Einzahlungen der Kontengruppe 000-089, die keinem Projekt mit Projektcode 1 zugeordnet sind	23.422,00		
	Einzahlungen der Kontengruppe 30, die keinem Projekt mit Projektcode 1 zugeordnet sind	335.260,79		
	- Erträge der Kontogruppe 80 mit Projektcode 1	0,00		
2301	Entnahmen von Rücklagen endfälliger Darlehen (Kontengruppe 893)	0,00		
Jährliche wiederkehrende Einzahlungen		375.100,47		
36	Auszahlungen aus der Finanzierungstätigkeit (ohne Projektcode 1)		2.997.107,63	
2401	Zuweisung an Rücklagen endfälliger Darlehen (Kontengruppe 793)		0,00	
342	Auszahlungen von gewährten Darlehen sowie gewährten Vorschüssen (ohne 3425 mit Projektcode - Anzahlungen)		8.000,00	
1141	Vorräte (+ Veränderung)		0,00	
1142	Gegebene Anzahlungen auf Vorräte (+ Veränderung)		0,00	
1170	Aktive Rechnungsabgrenzung		55.682,89	
	Auszahlungen (Investitionen) der Kontengruppe 000-083, die keinem Projekt mit Projektcode 1 zugeordnet sind		1.895.659,50	
Jährliche wiederkehrende Auszahlungen			4.956.450,02	
	Kontengruppe 871, KT der Ergebnisrechnung, mit Projektcode (BZ)	-512.000,00		
Summe Kapitaltransfers der Ergebnisrechnung		-512.000,00		
Jährliches Haushaltspotential		52.938.353,80	51.826.057,97	1.112.295,83
	Jährliches Haushaltspotential	1.105.494,88		
	kumuliertes Haushaltspotential zum 31.12.2019 (Vorjahr)			
Verfügbares Haushaltspotential		1.112.295,83		

Rechnungsabschluss 2020

Stadtgemeinde Tulln an der Donau

Haushaltspotential (aufbauend auf der Ergebnisrechnung)

MVAG	Mittelverwendungs- und -aufbringungsgruppen	Mittelaufbringung	Mittelverwendung	Saldo
informativ	im verfügbaren Haushaltspotential enthaltene Bedarfszuweisungen zur Liquiditätssteigerung aus Kontogruppe 871, KT der Ergebnisrechnung ohne Projektcode	113.779,06		
informativ	tatsächlicher Liquiditätsbedarf ohne Rücklagenauflösung (Abgang)	998.516,77		
2401	Zuweisung an Haushaltsrücklagen (Kontengruppe 794)		0,00	
2401	Zuweisung an Haushaltsrücklagen (Kontengruppe 795)		0,00	
Jährliche Aufwände für Rücklagen			0,00	
2301	Entnahmen von Haushaltsrücklagen (Kontengruppe 894)	0,00		
2301	Entnahmen von Haushaltsrücklagen (Kontengruppe 895)	0,00		
Jährliche RL-Erträge f. Investitionen (finanzw.)				0,00
Endbestand kumuliertes Haushaltspotential		1.112.295,83	0,00	1.112.295,83
- Zuweisungen und Umbuchungen an investive Vorhaben				944.083,49
+ Rückführungen und Umbuchungen von investiven Vorhaben				343.976,51
Endstand kumuliertes Haushaltspotential nach Berücksichtigung von Zuweisungen und Rückführungen investive Vorhaben				512.188,85

Ergebnis- und Finanzierungsrechnung Detailnachweis

		MVAG			Ergebnisrechnung			Finanzierungsrechnung		
		EH	FH	QU	RA 2021	VA 2021	RA - VA	RA 2021	VA 2021	RA - VA
0 Vertretungskörper und allgemeine Verwaltung										
00	Gewählte Gemeindeorgane									
000	Gewählte Gemeindeorgane									
000000	GEWÄHLTE GEMEINDEORGANE									
Operative Gebarung										
2/000000+861000	Pensionssicherungsbeitrag	2121	3121	15	1.432,64	1.300,00	132,64	1.432,64	1.300,00	132,64
SU 21 / 31	Summe Erträge / Einzahlungen operative Gebarung				1.432,64	1.300,00	132,64	1.432,64	1.300,00	132,64
1/000000-670000	Versicherungen (Haftplf.Unfall)	2222	3222	24	266,53	300,00	-33,47	266,53	300,00	-33,47
1/000000-721000	Bezüge der Organe	2225	3225	22	510.579,43	512.400,00	-1.820,57	510.579,43	512.400,00	-1.820,57
1/000000-721100	Reisegebühren - Pauschale	2225	3225	22	372,30	7.000,00	-6.627,70	439,52	7.000,00	-6.560,48
1/000000-723000	Reisekosten und Diäten	2225	3225	24	0,00	100,00	-100,00	0,00	100,00	-100,00
1/000000-728000	Schulungskosten	2225	3225	24	27.686,59	22.800,00	4.886,59	27.686,59	22.800,00	4.886,59
1/000000-760000	Pension-Bürgermeister	2234	3234	21	46.374,69	46.000,00	374,69	57.927,69	46.000,00	11.927,69
SU 22 / 32	Summe Aufwendungen / Auszahlungen operative Gebarung				585.279,54	588.600,00	-3.320,46	596.899,76	588.600,00	8.299,76
SA 0 / SA 1	(0) Nettoergebnis (21 - 22) / (1) Geldfluss operative Gebarung (31 - 32)				-583.846,90	-587.300,00	3.453,10	-595.467,12	-587.300,00	-8.167,12
SU 23	Summe Haushaltsrücklagen				0,00	0,00	0,00	0,00	0,00	0,00
SA00	Nettoergebnis nach Zuw./Entn. Haushaltsrücklagen (Saldo 0 +/- SU23)				-583.846,90	-587.300,00	3.453,10			
Investive Gebarung										
SU 33	Summe Einzahlungen investive Gebarung							0,00	0,00	0,00
SU 34	Summe Auszahlungen investive Gebarung							0,00	0,00	0,00
SA2	Saldo (2) Geldfluss aus der Investiven Gebarung (33 - 34)							0,00	0,00	0,00
SA3	Saldo (3) Nettofinanzierungssaldo (Saldo 1 + Saldo 2)							-595.467,12	-587.300,00	-8.167,12
Finanzierungstätigkeit										
SU 35	Summe Einzahlungen aus der Finanzierungstätigkeit							0,00	0,00	0,00
SU 36	Summe Auszahlungen aus der Finanzierungstätigkeit							0,00	0,00	0,00
SA4	Saldo (4) Geldfluss aus der Finanzierungstätigkeit (35 - 36)							0,00	0,00	0,00
SA5	Saldo (5) Geldfluss aus der voranschlagswirksamen Gebarung (Saldo 3 + Saldo 4)							-595.467,12	-587.300,00	-8.167,12
01	Hauptverwaltung									
010	Zentralamt									
010000	GEMEINDE-DIREKTION									
Operative Gebarung										
2/010000+816000	Personalkostenersatz	2114	3114	13	25.000,00	75.000,00	-50.000,00	25.000,00	75.000,00	-50.000,00
2/010000+817000	Erträge aus der Auflösung von sonstigen Rückstellungen	2117			5.585,01	6.100,00	-514,99	0,00	0,00	0,00
2/010000+829200	Papierkostenersätze (Schulen)	2116	3116	18	1.228,92	1.000,00	228,92	1.228,92	1.000,00	228,92

		MVAG			Ergebnisrechnung			Finanzierungsrechnung		
		EH	FH	QU	RA 2021	VA 2021	RA - VA	RA 2021	VA 2021	RA - VA
2/010000+860000	Bundessozialamt / AMS-Zuschuss	2121	3121	15	72.544,89	25.000,00	47.544,89	72.544,89	25.000,00	47.544,89
SU 21 / 31	Summe Erträge / Einzahlungen operative Gebarung				104.358,82	107.100,00	-2.741,18	98.773,81	101.000,00	-2.226,19
1/010000-400000	Geringwertige Wirtschaftsgüter (GWG)	2221	3221	23	62,99	300,00	-237,01	0,00	300,00	-300,00
1/010000-456000	Büromaterial	2221	3221	23	17.157,10	14.000,00	3.157,10	17.157,10	14.000,00	3.157,10
1/010000-457000	Gesetzblätter, Drucksorten	2221	3221	23	1.936,48	1.000,00	936,48	1.936,48	1.000,00	936,48
1/010000-5	Personalkonten verdichtet	22	32		411.287,43	437.700,00	-26.412,57	403.557,13	430.700,00	-27.142,87
1/010000-617000	Fahrzeug- und Maschinenkosten	2224	3224	24	1.717,34	1.600,00	117,34	1.714,64	1.600,00	114,64
1/010000-631000	Telekommunikationsdienste	2222	3222	24	1.029,08	900,00	129,08	1.099,87	900,00	199,87
1/010000-670000	Versicherungen, Amtshaftpflicht	2222	3222	24	14.013,31	13.600,00	413,31	14.013,31	13.600,00	413,31
1/010000-724000	Reisegebühren	2225	3225	24	145,97	200,00	-54,03	145,97	200,00	-54,03
1/010000-728500	Leistungsentgelte an Firmen	2225	3225	24	8.652,30	7.200,00	1.452,30	8.832,31	7.200,00	1.632,31
1/010000-728800	Vergütung Bauhofleistungen	2225	3225	24	52,78	800,00	-747,22	52,78	800,00	-747,22
SU 22 / 32	Summe Aufwendungen / Auszahlungen operative Gebarung				456.054,78	477.300,00	-21.245,22	448.509,59	470.300,00	-21.790,41
SA 0 / SA 1	(0) Nettoergebnis (21 - 22) / (1) Geldfluss operative Gebarung (31 - 32)				-351.695,96	-370.200,00	18.504,04	-349.735,78	-369.300,00	19.564,22
SU 23	Summe Haushaltsrücklagen				0,00	0,00	0,00	0,00	0,00	0,00
SA00	Nettoergebnis nach Zuw./Entn. Haushaltsrücklagen (Saldo 0 +/- SU23)				-351.695,96	-370.200,00	18.504,04			
Investive Gebarung										
SU 33	Summe Einzahlungen investive Gebarung							0,00	0,00	0,00
SU 34	Summe Auszahlungen investive Gebarung							0,00	0,00	0,00
SA2	Saldo (2) Geldfluss aus der Investiven Gebarung (33 - 34)							0,00	0,00	0,00
SA3	Saldo (3) Nettofinanzierungssaldo (Saldo 1 + Saldo 2)							-349.735,78	-369.300,00	19.564,22
Finanzierungstätigkeit										
SU 35	Summe Einzahlungen aus der Finanzierungstätigkeit							0,00	0,00	0,00
SU 36	Summe Auszahlungen aus der Finanzierungstätigkeit							0,00	0,00	0,00
SA4	Saldo (4) Geldfluss aus der Finanzierungstätigkeit (35 - 36)							0,00	0,00	0,00
SA5	Saldo (5) Geldfluss aus der voranschlagswirksamen Gebarung (Saldo 3 + Saldo 4)							-349.735,78	-369.300,00	19.564,22
011	Personalamt									
011000	PERSONALAMT									
Operative Gebarung										
2/011000+817000	Erträge aus der Auflösung von sonstigen Rückstellungen	2117			5.585,01	6.100,00	-514,99	0,00	0,00	0,00
SU 21 / 31	Summe Erträge / Einzahlungen operative Gebarung				5.585,01	6.100,00	-514,99	0,00	0,00	0,00
1/011000-400000	Geringwertige Wirtschaftsgüter (GWG)	2221	3221	23	0,00	300,00	-300,00	0,00	300,00	-300,00
1/011000-5	Personalkonten verdichtet	22	32		152.937,67	154.100,00	-1.162,33	150.305,98	152.600,00	-2.294,02
1/011000-710000	Öffentliche Abgaben	2225	3225	24	6.750,00	20.000,00	-13.250,00	6.750,00	20.000,00	-13.250,00
1/011000-724000	Reisegebühren	2225	3225	24	0,00	100,00	-100,00	0,00	100,00	-100,00
SU 22 / 32	Summe Aufwendungen / Auszahlungen operative Gebarung				159.687,67	174.500,00	-14.812,33	157.055,98	173.000,00	-15.944,02

	MVAG			Ergebnisrechnung			Finanzierungsrechnung			
	EH	FH	QU	RA 2021	VA 2021	RA - VA	RA 2021	VA 2021	RA - VA	
SA 0 / SA 1	(0) Nettoergebnis (21 - 22) / (1) Geldfluss operative Gebarung (31 - 32)			-154.102,66	-168.400,00	14.297,34	-157.055,98	-173.000,00	15.944,02	
SU 23	Summe Haushaltsrücklagen			0,00	0,00	0,00	0,00	0,00	0,00	
SA00	Nettoergebnis nach Zuw./Entn. Haushaltsrücklagen (Saldo 0 +/- SU23)			-154.102,66	-168.400,00	14.297,34				
Investive Gebarung										
SU 33	Summe Einzahlungen investive Gebarung						0,00	0,00	0,00	
SU 34	Summe Auszahlungen investive Gebarung						0,00	0,00	0,00	
SA2	Saldo (2) Geldfluss aus der Investiven Gebarung (33 - 34)						0,00	0,00	0,00	
SA3	Saldo (3) Nettofinanzierungssaldo (Saldo 1 + Saldo 2)						-157.055,98	-173.000,00	15.944,02	
Finanzierungstätigkeit										
SU 35	Summe Einzahlungen aus der Finanzierungstätigkeit						0,00	0,00	0,00	
SU 36	Summe Auszahlungen aus der Finanzierungstätigkeit						0,00	0,00	0,00	
SA4	Saldo (4) Geldfluss aus der Finanzierungstätigkeit (35 - 36)						0,00	0,00	0,00	
SA5	Saldo (5) Geldfluss aus der voranschlagswirksamen Gebarung (Saldo 3 + Saldo 4)						-157.055,98	-173.000,00	15.944,02	
015	Pressestelle, Amtsblatt und Öffentlichkeitsarbeit									
015000	BÜRGERKOMMUNIKATION UND ÖFFENTLICHKEITSARBEIT									
Operative Gebarung										
2/015000+810000	Einnahmen aus Inseraten	2114	3114	13	12.552,50	15.000,00	-2.447,50	14.298,12	15.000,00	-701,88
2/015000+817000	Erträge aus der Auflösung von sonstigen Rückstellungen	2117			4.255,33	4.500,00	-244,67	0,00	0,00	0,00
SU 21 / 31	Summe Erträge / Einzahlungen operative Gebarung				16.807,83	19.500,00	-2.692,17	14.298,12	15.000,00	-701,88
1/015000-400000	Geringwertige Wirtschaftsgüter (GWG)	2221	3221	23	406,72	500,00	-93,28	406,72	500,00	-93,28
1/015000-457000	Druckwerke	2221	3221	23	35.915,00	43.000,00	-7.085,00	35.915,00	43.000,00	-7.085,00
1/015000-5	Personalkonten verdichtet	22	32		107.084,03	107.700,00	-615,97	103.447,59	104.500,00	-1.052,41
1/015000-630000	Porto	2222	3222	24	10.811,54	10.200,00	611,54	10.811,54	10.200,00	611,54
1/015000-631000	Telekommunikationsdienste	2222	3222	24	291,58	400,00	-108,42	278,09	400,00	-121,91
1/015000-680000	Planmäßige Abschreibung	2226			10.746,56	10.700,00	46,56	0,00	0,00	0,00
1/015000-724000	Reisegebühren	2225	3225	24	595,65	600,00	-4,35	595,65	600,00	-4,35
1/015000-728000	Sonstige Ausgaben	2225	3225	24	11.978,73	16.000,00	-4.021,27	12.970,23	16.000,00	-3.029,77
1/015000-728100	Neue Medien	2225	3225	24	32.770,01	34.000,00	-1.229,99	20.860,01	34.000,00	-13.139,99
SU 22 / 32	Summe Aufwendungen / Auszahlungen operative Gebarung				210.599,82	223.100,00	-12.500,18	185.284,83	209.200,00	-23.915,17
SA 0 / SA 1	(0) Nettoergebnis (21 - 22) / (1) Geldfluss operative Gebarung (31 - 32)				-193.791,99	-203.600,00	9.808,01	-170.986,71	-194.200,00	23.213,29
SU 23	Summe Haushaltsrücklagen				0,00	0,00	0,00	0,00	0,00	0,00
SA00	Nettoergebnis nach Zuw./Entn. Haushaltsrücklagen (Saldo 0 +/- SU23)				-193.791,99	-203.600,00	9.808,01			
Investive Gebarung										
SU 33	Summe Einzahlungen investive Gebarung						0,00	0,00	0,00	
SU 34	Summe Auszahlungen investive Gebarung						0,00	0,00	0,00	
SA2	Saldo (2) Geldfluss aus der Investiven Gebarung (33 - 34)						0,00	0,00	0,00	

		MVAG	MVAG	QU	Ergebnisrechnung			Finanzierungsrechnung		
		EH	FH		RA 2021	VA 2021	RA - VA	RA 2021	VA 2021	RA - VA
SA3	Saldo (3) Nettofinanzierungssaldo (Saldo 1 + Saldo 2)							-170.986,71	-194.200,00	23.213,29
Finanzierungstätigkeit										
SU 35	Summe Einzahlungen aus der Finanzierungstätigkeit							0,00	0,00	0,00
SU 36	Summe Auszahlungen aus der Finanzierungstätigkeit							0,00	0,00	0,00
SA4	Saldo (4) Geldfluss aus der Finanzierungstätigkeit (35 – 36)							0,00	0,00	0,00
SA5	Saldo (5) Geldfluss aus der voranschlagswirksamen Gebarung (Saldo 3 + Saldo 4)							-170.986,71	-194.200,00	23.213,29
016	Elektronische Datenverarbeitung									
016000	ELEKTRONISCHE DATENVERARBEITUNG									
Operative Gebarung										
2/016000+816000	Kostenbeiträge (Kostensätze) für sonstige Leistungen	2114	3114	13	15.680,53	16.000,00	-319,47	16.224,74	16.000,00	224,74
6/016000+829910	Sonstige Erträge (Zuführung von Operativer Gebarung)	2116	3116	18	5.764,00	0,00	5.764,00	5.764,00	0,00	5.764,00
SU 21 / 31	Summe Erträge / Einzahlungen operative Gebarung				21.444,53	16.000,00	5.444,53	21.988,74	16.000,00	5.988,74
1/016000-400000	Geringwertige Wirtschaftsgüter (GWG)	2221	3221	23	8.376,86	3.500,00	4.876,86	8.407,79	3.500,00	4.907,79
1/016000-456000	Büromaterial	2221	3221	23	4.347,60	5.500,00	-1.152,40	4.651,04	5.500,00	-848,96
1/016000-5	Personalkonten verdichtet	22	32		183.351,42	186.400,00	-3.048,58	180.557,99	184.400,00	-3.842,01
1/016000-616000	Instandhaltung der Maschinen	2224	3224	24	1.856,97	2.500,00	-643,03	1.856,97	2.500,00	-643,03
1/016000-618200	Softwarewartung	2224	3224	24	0,00	0,00	0,00	915,03	0,00	915,03
1/016000-631000	Telekommunikationsdienste	2222	3222	24	7.105,16	7.000,00	105,16	6.723,01	7.000,00	-276,99
1/016000-680000	Planmäßige Abschreibung	2226			50.186,94	46.300,00	3.886,94	0,00	0,00	0,00
1/016000-724000	Reisegebühren	2225	3225	24	834,48	1.200,00	-365,52	834,48	1.200,00	-365,52
1/016000-728000	Schulungskosten	2225	3225	24	0,00	5.000,00	-5.000,00	0,00	5.000,00	-5.000,00
1/016000-728200	Softwarewartung	2225	3225	24	90.196,73	80.300,00	9.896,73	87.109,80	80.300,00	6.809,80
1/016000-728300	eGovernment Nutzungsentgelte (Fundinfo, Bürgerportal)	2225	3225	24	5.022,50	5.200,00	-177,50	4.925,18	5.200,00	-274,82
1/016000-728500	Leistungsentgelte an Firmen	2225	3225	24	-340,14	8.000,00	-8.340,14	8.253,61	8.000,00	253,61
SU 22 / 32	Summe Aufwendungen / Auszahlungen operative Gebarung				350.938,52	350.900,00	38,52	304.234,90	302.600,00	1.634,90
SA 0 / SA 1	(0) Nettoergebnis (21 - 22) / (1) Geldfluss operative Gebarung (31 – 32)				-329.493,99	-334.900,00	5.406,01	-282.246,16	-286.600,00	4.353,84
SU 23	Summe Haushaltsrücklagen				0,00	0,00	0,00	0,00	0,00	0,00
SA00	Nettoergebnis nach Zuw./Entn. Haushaltsrücklagen (Saldo 0 +/- SU23)				-329.493,99	-334.900,00	5.406,01			
Investive Gebarung										
SU 33	Summe Einzahlungen investive Gebarung							0,00	0,00	0,00
5/016000-042000	Amts-, Betriebs- und Geschäftsausstattung		3415	41	0,00	0,00	0,00	5.764,00	0,00	5.764,00
1/016000-042000	Amtsausstattung		3415	41	0,00	0,00	0,00	11.530,86	29.000,00	-17.469,14
1/016000-042200	EDV-Ausstattung GIS		3415	41	0,00	0,00	0,00	0,00	2.100,00	-2.100,00

		MVAG		QU	Ergebnisrechnung			Finanzierungsrechnung		
		EH	FH		RA 2021	VA 2021	RA - VA	RA 2021	VA 2021	RA - VA
1/016000-070000	Aktivierungsfähige Rechte (immaterielle Vermögenswerte)		3411	42	0,00	0,00	0,00	6.336,19	0,00	6.336,19
SU 34	Summe Auszahlungen investive Gebarung							23.631,05	31.100,00	-7.468,95
SA2	Saldo (2) Geldfluss aus der Investiven Gebarung (33 – 34)							-23.631,05	-31.100,00	7.468,95
SA3	Saldo (3) Nettofinanzierungssaldo (Saldo 1 + Saldo 2)							-305.877,21	-317.700,00	11.822,79
Finanzierungstätigkeit										
SU 35	Summe Einzahlungen aus der Finanzierungstätigkeit							0,00	0,00	0,00
SU 36	Summe Auszahlungen aus der Finanzierungstätigkeit							0,00	0,00	0,00
SA4	Saldo (4) Geldfluss aus der Finanzierungstätigkeit (35 – 36)							0,00	0,00	0,00
SA5	Saldo (5) Geldfluss aus der voranschlagswirksamen Gebarung (Saldo 3 + Saldo 4)							-305.877,21	-317.700,00	11.822,79
019	Repräsentation									
019000	REPRÄSENTATIONEN									
Operative Gebarung										
SU 21 / 31	Summe Erträge / Einzahlungen operative Gebarung				0,00	0,00	0,00	0,00	0,00	0,00
1/019000-723100	Repräsentation		2225	3225 24	580,00	3.000,00	-2.420,00	280,00	3.000,00	-2.720,00
1/019000-723200	Neujahrstreffen		2225	3225 24	10.000,00	5.000,00	5.000,00	0,00	5.000,00	-5.000,00
SU 22 / 32	Summe Aufwendungen / Auszahlungen operative Gebarung				10.580,00	8.000,00	2.580,00	280,00	8.000,00	-7.720,00
SA 0 / SA 1	(0) Nettoergebnis (21 - 22) / (1) Geldfluss operative Gebarung (31 – 32)				-10.580,00	-8.000,00	-2.580,00	-280,00	-8.000,00	7.720,00
SU 23	Summe Haushaltsrücklagen				0,00	0,00	0,00	0,00	0,00	0,00
SA00	Nettoergebnis nach Zuw./Entn. Haushaltsrücklagen (Saldo 0 +/- SU23)				-10.580,00	-8.000,00	-2.580,00			
Investive Gebarung										
SU 33	Summe Einzahlungen investive Gebarung							0,00	0,00	0,00
SU 34	Summe Auszahlungen investive Gebarung							0,00	0,00	0,00
SA2	Saldo (2) Geldfluss aus der Investiven Gebarung (33 – 34)							0,00	0,00	0,00
SA3	Saldo (3) Nettofinanzierungssaldo (Saldo 1 + Saldo 2)							-280,00	-8.000,00	7.720,00
Finanzierungstätigkeit										
SU 35	Summe Einzahlungen aus der Finanzierungstätigkeit							0,00	0,00	0,00
SU 36	Summe Auszahlungen aus der Finanzierungstätigkeit							0,00	0,00	0,00
SA4	Saldo (4) Geldfluss aus der Finanzierungstätigkeit (35 – 36)							0,00	0,00	0,00
SA5	Saldo (5) Geldfluss aus der voranschlagswirksamen Gebarung (Saldo 3 + Saldo 4)							-280,00	-8.000,00	7.720,00

		MVAG			Ergebnisrechnung			Finanzierungsrechnung		
		MVAG EH	MVAG FH	MVAG QU	RA 2021	VA 2021	RA - VA	RA 2021	VA 2021	RA - VA
02	Hauptverwaltung									
022	Standesamt									
022000	STANDESAMT UND STAATSBÜRGERSCHAFTS EVIDENZ									
Operative Gebarung										
2/022000+827000	Personalkostenersätze	2116	3116	18	135.388,95	135.400,00	-11,05	165.001,83	135.400,00	29.601,83
SU 21 / 31	Summe Erträge / Einzahlungen operative Gebarung				135.388,95	135.400,00	-11,05	165.001,83	135.400,00	29.601,83
1/022000-5	Personalkonten verdichtet	22	32		136.251,01	136.800,00	-548,99	135.150,77	135.400,00	-249,23
1/022000-724000	Reisegebühren	2225	3225	24	206,88	300,00	-93,12	206,88	300,00	-93,12
1/022000-752100	Beitrag Standesamts+Staatsb.verband	2231	3231	26	92.221,81	103.000,00	-10.778,19	92.221,81	103.000,00	-10.778,19
SU 22 / 32	Summe Aufwendungen / Auszahlungen operative Gebarung				228.679,70	240.100,00	-11.420,30	227.579,46	238.700,00	-11.120,54
SA 0 / SA 1	(0) Nettoergebnis (21 - 22) / (1) Geldfluss operative Gebarung (31 - 32)				-93.290,75	-104.700,00	11.409,25	-62.577,63	-103.300,00	40.722,37
SU 23	Summe Haushaltsrücklagen				0,00	0,00	0,00	0,00	0,00	0,00
SA00	Nettoergebnis nach Zuw./Entn. Haushaltsrücklagen (Saldo 0 +/- SU23)				-93.290,75	-104.700,00	11.409,25			
Investive Gebarung										
SU 33	Summe Einzahlungen investive Gebarung							0,00	0,00	0,00
SU 34	Summe Auszahlungen investive Gebarung							0,00	0,00	0,00
SA2	Saldo (2) Geldfluss aus der Investiven Gebarung (33 - 34)							0,00	0,00	0,00
SA3	Saldo (3) Nettofinanzierungssaldo (Saldo 1 + Saldo 2)							-62.577,63	-103.300,00	40.722,37
Finanzierungstätigkeit										
SU 35	Summe Einzahlungen aus der Finanzierungstätigkeit							0,00	0,00	0,00
SU 36	Summe Auszahlungen aus der Finanzierungstätigkeit							0,00	0,00	0,00
SA4	Saldo (4) Geldfluss aus der Finanzierungstätigkeit (35 - 36)							0,00	0,00	0,00
SA5	Saldo (5) Geldfluss aus der voranschlagswirksamen Gebarung (Saldo 3 + Saldo 4)							-62.577,63	-103.300,00	40.722,37
023	Einwohneramt									
023000	EINWOHNER-(MELDE)AMT									
Operative Gebarung										
2/023000+817000	Erträge aus der Auflösung von sonstigen Rückstellungen	2117			4.008,55	3.800,00	208,55	0,00	0,00	0,00
SU 21 / 31	Summe Erträge / Einzahlungen operative Gebarung				4.008,55	3.800,00	208,55	0,00	0,00	0,00
1/023000-5	Personalkonten verdichtet	22	32		79.276,60	79.800,00	-523,40	77.517,19	79.200,00	-1.682,81
1/023000-724000	Reisegebühren	2225	3225	24	0,69	0,00	0,69	0,69	0,00	0,69
SU 22 / 32	Summe Aufwendungen / Auszahlungen operative Gebarung				79.277,29	79.800,00	-522,71	77.517,88	79.200,00	-1.682,12
SA 0 / SA 1	(0) Nettoergebnis (21 - 22) / (1) Geldfluss operative Gebarung (31 - 32)				-75.268,74	-76.000,00	731,26	-77.517,88	-79.200,00	1.682,12
SU 23	Summe Haushaltsrücklagen				0,00	0,00	0,00	0,00	0,00	0,00
SA00	Nettoergebnis nach Zuw./Entn. Haushaltsrücklagen (Saldo 0 +/- SU23)				-75.268,74	-76.000,00	731,26			

	MVAG	MVAG QU		Ergebnisrechnung			Finanzierungsrechnung				
		EH	FH	RA 2021	VA 2021	RA - VA	RA 2021	VA 2021	RA - VA		
Investive Gebarung											
SU 33		Summe Einzahlungen investive Gebarung						0,00	0,00	0,00	
SU 34		Summe Auszahlungen investive Gebarung						0,00	0,00	0,00	
SA2		Saldo (2) Geldfluss aus der Investiven Gebarung (33 – 34)						0,00	0,00	0,00	
SA3		Saldo (3) Nettofinanzierungssaldo (Saldo 1 + Saldo 2)						-77.517,88	-79.200,00	1.682,12	
Finanzierungstätigkeit											
SU 35		Summe Einzahlungen aus der Finanzierungstätigkeit						0,00	0,00	0,00	
SU 36		Summe Auszahlungen aus der Finanzierungstätigkeit						0,00	0,00	0,00	
SA4		Saldo (4) Geldfluss aus der Finanzierungstätigkeit (35 – 36)						0,00	0,00	0,00	
SA5		Saldo (5) Geldfluss aus der voranschlagswirksamen Gebarung (Saldo 3 + Saldo 4)						-77.517,88	-79.200,00	1.682,12	
024		Wahlamt									
024000		WAHLAMT									
Operative Gebarung											
2/024000+816000		Vergütung für Wählerevidenz	2114	3114	13	750,00	5.500,00	-4.750,00	750,00	5.500,00	-4.750,00
2/024000+816100		Kostenbeiträge von Land oder Bund	2114	3114	13	23.416,40	20.000,00	3.416,40	23.416,40	20.000,00	3.416,40
2/024000+817000		Erträge aus der Auflösung von sonstigen Rückstellungen	2117			1.681,97	1.600,00	81,97	0,00	0,00	0,00
SU 21 / 31		Summe Erträge / Einzahlungen operative Gebarung				25.848,37	27.100,00	-1.251,63	24.166,40	25.500,00	-1.333,60
1/024000-400000		Geringwertige Wirtschaftsgüter (GWG)	2221	3221	23	4.619,16	700,00	3.919,16	4.619,16	700,00	3.919,16
1/024000-456000		Büromaterial	2221	3221	23	1.547,64	0,00	1.547,64	0,00	0,00	0,00
1/024000-5		Personalkonten verdichtet	22	32		47.499,66	48.500,00	-1.000,34	41.742,95	43.100,00	-1.357,05
1/024000-617000		Fahrzeug- und Maschinenkosten	2224	3224	24	453,88	0,00	453,88	453,88	0,00	453,88
1/024000-680000		Planmäßige Abschreibung	2226			2.038,10	2.400,00	-361,90	0,00	0,00	0,00
1/024000-724000		Reisegebühren	2225	3225	24	0,46	0,00	0,46	0,46	0,00	0,46
1/024000-728000		Kosten für Wahllokale	2225	3225	24	81,99	0,00	81,99	81,99	0,00	81,99
1/024000-728100		Amtspauschale für Wahlkommission	2225	3225	24	3.840,00	0,00	3.840,00	3.840,00	0,00	3.840,00
1/024000-728500		Leistungsentgelte an Firmen	2225	3225	24	8.412,39	0,00	8.412,39	7.800,88	0,00	7.800,88
1/024000-728800		Vergütung Bauhofleistungen	2225	3225	24	5.032,12	0,00	5.032,12	5.032,12	0,00	5.032,12
SU 22 / 32		Summe Aufwendungen / Auszahlungen operative Gebarung				73.525,40	51.600,00	21.925,40	63.571,44	43.800,00	19.771,44
SA 0 / SA 1		(0) Nettoergebnis (21 - 22) / (1) Geldfluss operative Gebarung (31 – 32)				-47.677,03	-24.500,00	-23.177,03	-39.405,04	-18.300,00	-21.105,04
SU 23		Summe Haushaltsrücklagen				0,00	0,00	0,00	0,00	0,00	0,00
SA00		Nettoergebnis nach Zuw./Entn. Haushaltsrücklagen (Saldo 0 +/- SU23)				-47.677,03	-24.500,00	-23.177,03			
Investive Gebarung											
SU 33		Summe Einzahlungen investive Gebarung							0,00	0,00	0,00
1/024000-042000		Amts-, Betriebs- und Geschäftsausstattung		3415	41	0,00	0,00	0,00	0,00	3.800,00	-3.800,00
SU 34		Summe Auszahlungen investive Gebarung							0,00	3.800,00	-3.800,00

		MVAG			Ergebnisrechnung			Finanzierungsrechnung		
		EH	FH	QU	RA 2021	VA 2021	RA - VA	RA 2021	VA 2021	RA - VA
SA2	Saldo (2) Geldfluss aus der Investiven Gebarung (33 – 34)							0,00	-3.800,00	3.800,00
SA3	Saldo (3) Nettofinanzierungssaldo (Saldo 1 + Saldo 2)							-39.405,04	-22.100,00	-17.305,04
Finanzierungstätigkeit										
SU 35	Summe Einzahlungen aus der Finanzierungstätigkeit							0,00	0,00	0,00
SU 36	Summe Auszahlungen aus der Finanzierungstätigkeit							0,00	0,00	0,00
SA4	Saldo (4) Geldfluss aus der Finanzierungstätigkeit (35 – 36)							0,00	0,00	0,00
SA5	Saldo (5) Geldfluss aus der voranschlagswirksamen Gebarung (Saldo 3 + Saldo 4)							-39.405,04	-22.100,00	-17.305,04
029	Amtsgebäude									
029000	AMTSGEBÄUDE (GEMEINSAME AUFWENDUNGEN)									
Operative Gebarung										
2/029000+811000	Mieten und Betriebskosten	2115	3115	14	50.700,00	48.000,00	2.700,00	50.400,00	48.000,00	2.400,00
2/029000+816000	Postgebühren - Ersätze	2114	3114	13	1.967,51	4.600,00	-2.632,49	1.785,91	4.600,00	-2.814,09
2/029000+817000	Erträge aus der Auflösung von sonstigen Rückstellungen	2117			1.057,74	800,00	257,74	0,00	0,00	0,00
2/029000+828000	Telefongebühren - Ersätze	2116	3116	18	119,03	1.100,00	-980,97	119,03	1.100,00	-980,97
2/029000+828100	Ersätze für Kopien	2116	3116	18	58,48	100,00	-41,52	22,48	100,00	-77,52
2/029000+829000	Sonstige Einnahmen	2116	3116	18	7.100,00	300,00	6.800,00	7.100,00	300,00	6.800,00
SU 21 / 31	Summe Erträge / Einzahlungen operative Gebarung				61.002,76	54.900,00	6.102,76	59.427,42	54.100,00	5.327,42
1/029000-400000	Geringwertige Wirtschaftsgüter (GWG)	2221	3221	23	3.261,18	4.000,00	-738,82	3.512,11	4.000,00	-487,89
1/029000-400100	Dienstbekleidung	2221	3221	23	155,90	500,00	-344,10	155,90	500,00	-344,10
1/029000-454000	Reinigungsmittel	2221	3221	23	2.630,26	1.500,00	1.130,26	2.630,26	1.500,00	1.130,26
1/029000-457000	Druckwerke	2221	3221	23	1.079,78	300,00	779,78	1.079,78	300,00	779,78
1/029000-459000	Sonstige Verbrauchsgüter	2221	3221	23	1.952,05	3.500,00	-1.547,95	2.095,91	3.500,00	-1.404,09
1/029000-5	Personalkonten verdichtet	22	32		47.197,79	48.200,00	-1.002,21	46.898,38	47.800,00	-901,62
1/029000-600000	Strom	2222	3222	24	10.721,94	10.000,00	721,94	10.398,61	10.000,00	398,61
1/029000-600100	Gas Minoritenkloster	2222	3222	24	10.202,40	11.000,00	-797,60	11.331,07	11.000,00	331,07
1/029000-600110	Gas Langenlebern	2222	3222	24	0,00	2.500,00	-2.500,00	0,00	2.500,00	-2.500,00
1/029000-614000	Instandhaltung Gebäude	2224	3224	24	26.557,45	15.000,00	11.557,45	37.279,40	15.000,00	22.279,40
1/029000-616000	Instandhaltung von Maschinen und maschinellen Anlagen	2224	3224	24	32.381,22	40.000,00	-7.618,78	31.777,68	40.000,00	-8.222,32
1/029000-617000	Fahrzeug- und Maschinenkosten	2224	3224	24	3.566,07	2.500,00	1.066,07	3.566,07	2.500,00	1.066,07
1/029000-618000	Instandhaltung der Einrichtungen	2224	3224	24	0,00	800,00	-800,00	0,00	800,00	-800,00
1/029000-630000	Porto	2222	3222	24	90.100,90	84.400,00	5.700,90	93.047,80	84.400,00	8.647,80
1/029000-631000	Telekommunikationsdienste	2222	3222	24	12.080,65	12.000,00	80,65	13.920,09	12.000,00	1.920,09
1/029000-650000	Kreditzinsen	2241	3241	25	779,12	800,00	-20,88	779,12	800,00	-20,88
1/029000-670000	Versicherungen Minoritenkloster	2222	3222	24	11.562,95	10.400,00	1.162,95	11.562,95	10.400,00	1.162,95
1/029000-680000	Planmäßige Abschreibung	2226			12.535,36	7.800,00	4.735,36	0,00	0,00	0,00
1/029000-700000	Mieten	2223	3223	24	5.930,22	4.000,00	1.930,22	5.930,22	4.000,00	1.930,22

		MVAG			Ergebnisrechnung			Finanzierungsrechnung		
		EH	FH	QU	RA 2021	VA 2021	RA - VA	RA 2021	VA 2021	RA - VA
1/029000-710000	Öffentl. Abgaben Minoritenkloster	2225	3225	24	12.401,78	12.500,00	-98,22	12.401,78	12.500,00	-98,22
1/029000-724000	Reisegebühren	2225	3225	24	50,00	100,00	-50,00	50,00	100,00	-50,00
1/029000-728000	Sonstige Ausgaben Minoritenkloster	2225	3225	24	69.344,90	65.000,00	4.344,90	59.582,76	65.000,00	-5.417,24
1/029000-728800	Vergütung Bauhofleistungen	2225	3225	24	46.290,33	25.000,00	21.290,33	46.290,33	25.000,00	21.290,33
1/029000-729000	Sonstige Ausgaben Minoritenkloster	2225	3225	24	378,92	0,00	378,92	378,92	0,00	378,92
SU 22 / 32	Summe Aufwendungen / Auszahlungen operative Gebarung				401.161,17	361.800,00	39.361,17	394.669,14	353.600,00	41.069,14
SA 0 / SA 1	(0) Nettoergebnis (21 - 22) / (1) Geldfluss operative Gebarung (31 - 32)				-340.158,41	-306.900,00	-33.258,41	-335.241,72	-299.500,00	-35.741,72
SU 23	Summe Haushaltsrücklagen				0,00	0,00	0,00	0,00	0,00	0,00
SA00	Nettoergebnis nach Zuw./Entn. Haushaltsrücklagen (Saldo 0 +/- SU23)				-340.158,41	-306.900,00	-33.258,41			
Investive Gebarung										
SU 33	Summe Einzahlungen investive Gebarung							0,00	0,00	0,00
1/029000-042000	Betriebsausstattung		3415	41	0,00	0,00	0,00	17.193,17	10.000,00	7.193,17
SU 34	Summe Auszahlungen investive Gebarung							17.193,17	10.000,00	7.193,17
SA2	Saldo (2) Geldfluss aus der Investiven Gebarung (33 - 34)							-17.193,17	-10.000,00	-7.193,17
SA3	Saldo (3) Nettofinanzierungssaldo (Saldo 1 + Saldo 2)							-352.434,89	-309.500,00	-42.934,89
Finanzierungstätigkeit										
SU 35	Summe Einzahlungen aus der Finanzierungstätigkeit							0,00	0,00	0,00
1/029000-346200	Darlehen Volksbank NÖ AG		3614	65	0,00	0,00	0,00	8.694,20	8.700,00	-5,80
1/029000-346600	Darlehen BAWAG-PSK		3614	65	0,00	0,00	0,00	3.663,28	3.600,00	63,28
SU 36	Summe Auszahlungen aus der Finanzierungstätigkeit							12.357,48	12.300,00	57,48
SA4	Saldo (4) Geldfluss aus der Finanzierungstätigkeit (35 - 36)							-12.357,48	-12.300,00	-57,48
SA5	Saldo (5) Geldfluss aus der voranschlagswirksamen Gebarung (Saldo 3 + Saldo 4)							-364.792,37	-321.800,00	-42.992,37
03 Bauverwaltung										
030 Bauamt										
030000 BAUAMT										
Operative Gebarung										
2/030000+816000	Kostenersätze Entschädigung - GWR-Eintragungen	2114	3114	13	0,00	700,00	-700,00	0,00	700,00	-700,00
2/030000+817000	Erträge aus der Auflösung von sonstigen Rückstellungen	2117			39,03	0,00	39,03	0,00	0,00	0,00
SU 21 / 31	Summe Erträge / Einzahlungen operative Gebarung				39,03	700,00	-660,97	0,00	700,00	-700,00
1/030000-400000	Geringwertige Wirtschaftsgüter (GWG)	2221	3221	23	0,00	100,00	-100,00	0,00	100,00	-100,00
1/030000-400100	Dienstbekleidung	2221	3221	23	0,00	500,00	-500,00	0,00	500,00	-500,00
1/030000-456000	Büromaterial	2221	3221	23	0,00	100,00	-100,00	0,00	100,00	-100,00
1/030000-457000	Gesetzblätter, Druckwerke	2221	3221	23	1.006,80	500,00	506,80	501,60	500,00	1,60
1/030000-5	Personalkonten verdichtet	22	32		273.785,19	271.500,00	2.285,19	264.702,46	266.300,00	-1.597,54
1/030000-617000	Fahrzeug- und Maschinenkosten	2224	3224	24	3.683,76	1.000,00	2.683,76	3.683,76	1.000,00	2.683,76

		MVAG			Ergebnisrechnung			Finanzierungsrechnung		
		MVAG	MVAG	QU	RA 2021	VA 2021	RA - VA	RA 2021	VA 2021	RA - VA
		EH	FH							
1/030000-618000	Instandhaltung der Einrichtungen	2224	3224	24	0,00	200,00	-200,00	0,00	200,00	-200,00
1/030000-631000	Telekommunikationsdienste	2222	3222	24	3.500,83	1.900,00	1.600,83	3.401,10	1.900,00	1.501,10
1/030000-680000	Planmäßige Abschreibung	2226			1.502,79	1.800,00	-297,21	0,00	0,00	0,00
1/030000-683000	Verluste aus dem Abgang von Sachanlagen und immateriellen Vermögenswerten	2226			312,21	0,00	312,21	0,00	0,00	0,00
1/030000-724000	Reisegebühren	2225	3225	24	1.931,83	1.700,00	231,83	1.931,83	1.700,00	231,83
1/030000-728000	Honorare an Einzelpersonen	2225	3225	24	3.462,00	7.000,00	-3.538,00	3.042,00	7.000,00	-3.958,00
1/030000-728800	Vergütung Bauhofleistungen	2225	3225	24	0,00	1.000,00	-1.000,00	0,00	1.000,00	-1.000,00
SU 22 / 32	Summe Aufwendungen / Auszahlungen operative Gebarung				289.185,41	287.300,00	1.885,41	277.262,75	280.300,00	-3.037,25
SA 0 / SA 1	(0) Nettoergebnis (21 - 22) / (1) Geldfluss operative Gebarung (31 - 32)				-289.146,38	-286.600,00	-2.546,38	-277.262,75	-279.600,00	2.337,25
SU 23	Summe Haushaltsrücklagen				0,00	0,00	0,00	0,00	0,00	0,00
SA00	Nettoergebnis nach Zuw./Entn. Haushaltsrücklagen (Saldo 0 +/- SU23)				-289.146,38	-286.600,00	-2.546,38			
Investive Gebarung										
SU 33	Summe Einzahlungen investive Gebarung							0,00	0,00	0,00
1/030000-042000	Amtsausstattung		3415	41	0,00	0,00	0,00	800,00	800,00	0,00
SU 34	Summe Auszahlungen investive Gebarung							800,00	800,00	0,00
SA2	Saldo (2) Geldfluss aus der Investiven Gebarung (33 - 34)							-800,00	-800,00	0,00
SA3	Saldo (3) Nettofinanzierungssaldo (Saldo 1 + Saldo 2)							-278.062,75	-280.400,00	2.337,25
Finanzierungstätigkeit										
SU 35	Summe Einzahlungen aus der Finanzierungstätigkeit							0,00	0,00	0,00
SU 36	Summe Auszahlungen aus der Finanzierungstätigkeit							0,00	0,00	0,00
SA4	Saldo (4) Geldfluss aus der Finanzierungstätigkeit (35 - 36)							0,00	0,00	0,00
SA5	Saldo (5) Geldfluss aus der voranschlagswirksamen Gebarung (Saldo 3 + Saldo 4)							-278.062,75	-280.400,00	2.337,25
031	Amt für Raumordnung und Raumplanung									
031000	RAUMORDNUNG UND RAUMPLANUNG									
Operative Gebarung										
SU 21 / 31	Summe Erträge / Einzahlungen operative Gebarung				0,00	0,00	0,00	0,00	0,00	0,00
1/031000-680000	Planmäßige Abschreibung	2226			340,10	300,00	40,10	0,00	0,00	0,00
5/031000-728000	Planungskosten	2225	3225	24	42.206,80	0,00	42.206,80	28.580,33	0,00	28.580,33
1/031000-728000	Planungskosten Flächenwidmungsplan	2225	3225	24	9.816,20	15.000,00	-5.183,80	9.816,20	15.000,00	-5.183,80
1/031000-728100	Planungskosten für Bebauungsplan	2225	3225	24	3.061,42	15.000,00	-11.938,58	3.061,42	15.000,00	-11.938,58
1/031000-728600	Leistungsentgelte an Einzelpersonen	2225	3225	24	0,00	5.000,00	-5.000,00	0,00	5.000,00	-5.000,00
1/031000-728800	Vergütung Bauhofleistungen	2225	3225	24	0,00	200,00	-200,00	0,00	200,00	-200,00
5/031000-729910	Sonstige Aufwendungen (Überschussrückführung an operative Gebarung)	2225	3225	24	30.082,00	0,00	30.082,00	30.082,00	0,00	30.082,00
SU 22 / 32	Summe Aufwendungen / Auszahlungen operative Gebarung				85.506,52	35.500,00	50.006,52	71.539,95	35.200,00	36.339,95

	MVAG MVAG QU			Ergebnisrechnung			Finanzierungsrechnung		
	EH	FH		RA 2021	VA 2021	RA - VA	RA 2021	VA 2021	RA - VA
SA 0 / SA 1	(0) Nettoergebnis (21 - 22) / (1) Geldfluss operative Gebarung (31 – 32)			-85.506,52	-35.500,00	-50.006,52	-71.539,95	-35.200,00	-36.339,95
SU 23	Summe Haushaltsrücklagen			0,00	0,00	0,00	0,00	0,00	0,00
SA00	Nettoergebnis nach Zuw./Entn. Haushaltsrücklagen (Saldo 0 +/- SU23)			-85.506,52	-35.500,00	-50.006,52			
Investive Gebarung									
SU 33	Summe Einzahlungen investive Gebarung						0,00	0,00	0,00
SU 34	Summe Auszahlungen investive Gebarung						0,00	0,00	0,00
SA2	Saldo (2) Geldfluss aus der Investiven Gebarung (33 – 34)						0,00	0,00	0,00
SA3	Saldo (3) Nettofinanzierungssaldo (Saldo 1 + Saldo 2)						-71.539,95	-35.200,00	-36.339,95
Finanzierungstätigkeit									
SU 35	Summe Einzahlungen aus der Finanzierungstätigkeit						0,00	0,00	0,00
SU 36	Summe Auszahlungen aus der Finanzierungstätigkeit						0,00	0,00	0,00
SA4	Saldo (4) Geldfluss aus der Finanzierungstätigkeit (35 – 36)						0,00	0,00	0,00
SA5	Saldo (5) Geldfluss aus der voranschlagswirksamen Gebarung (Saldo 3 + Saldo 4)						-71.539,95	-35.200,00	-36.339,95
031100	Stadtentwicklungskonzept - Digital								
Operative Gebarung									
SU 21 / 31	Summe Erträge / Einzahlungen operative Gebarung			0,00	0,00	0,00	0,00	0,00	0,00
5/031100-728000	Planungskosten	2225	3225 24	-25.000,00	0,00	-25.000,00	0,00	0,00	0,00
5/031100-729910	Sonstige Aufwendungen (Überschussrückführung an operative Gebarung)	2225	3225 24	25.000,00	0,00	25.000,00	25.000,00	0,00	25.000,00
SU 22 / 32	Summe Aufwendungen / Auszahlungen operative Gebarung			0,00	0,00	0,00	25.000,00	0,00	25.000,00
SA 0 / SA 1	(0) Nettoergebnis (21 - 22) / (1) Geldfluss operative Gebarung (31 – 32)			0,00	0,00	0,00	-25.000,00	0,00	-25.000,00
SU 23	Summe Haushaltsrücklagen			0,00	0,00	0,00	0,00	0,00	0,00
SA00	Nettoergebnis nach Zuw./Entn. Haushaltsrücklagen (Saldo 0 +/- SU23)			0,00	0,00	0,00			
Investive Gebarung									
SU 33	Summe Einzahlungen investive Gebarung						0,00	0,00	0,00
SU 34	Summe Auszahlungen investive Gebarung						0,00	0,00	0,00
SA2	Saldo (2) Geldfluss aus der Investiven Gebarung (33 – 34)						0,00	0,00	0,00
SA3	Saldo (3) Nettofinanzierungssaldo (Saldo 1 + Saldo 2)						-25.000,00	0,00	-25.000,00
Finanzierungstätigkeit									
SU 35	Summe Einzahlungen aus der Finanzierungstätigkeit						0,00	0,00	0,00
SU 36	Summe Auszahlungen aus der Finanzierungstätigkeit						0,00	0,00	0,00
SA4	Saldo (4) Geldfluss aus der Finanzierungstätigkeit (35 – 36)						0,00	0,00	0,00
SA5	Saldo (5) Geldfluss aus der voranschlagswirksamen Gebarung (Saldo 3 + Saldo 4)						-25.000,00	0,00	-25.000,00

	MVAG	MVAG QU			Ergebnisrechnung			Finanzierungsrechnung			
		EH	FH		RA 2021	VA 2021	RA - VA	RA 2021	VA 2021	RA - VA	
06		Sonstige Maßnahmen									
060		Beiträge an Verbände, Vereine oder sonstige Organisationen									
060000		BEITRÄGE AN VEREINE UND SONSTIGE ORGANISATIONEN									
Operative Gebarung											
SU 21 / 31		Summe Erträge / Einzahlungen operative Gebarung			0,00	0,00	0,00	0,00	0,00	0,00	
1/060000-726000		Beiträge an Vereine und Verbände	2225	3225	24	82.690,17	83.800,00	-1.109,83	82.689,17	83.800,00	-1.110,83
SU 22 / 32		Summe Aufwendungen / Auszahlungen operative Gebarung			82.690,17	83.800,00	-1.109,83	82.689,17	83.800,00	-1.110,83	
SA 0 / SA 1		(0) Nettoergebnis (21 - 22) / (1) Geldfluss operative Gebarung (31 - 32)			-82.690,17	-83.800,00	1.109,83	-82.689,17	-83.800,00	1.110,83	
SU 23		Summe Haushaltsrücklagen			0,00	0,00	0,00	0,00	0,00	0,00	
SA00		Nettoergebnis nach Zuw./Entn. Haushaltsrücklagen (Saldo 0 +/- SU23)			-82.690,17	-83.800,00	1.109,83				
Investive Gebarung											
SU 33		Summe Einzahlungen investive Gebarung						0,00	0,00	0,00	
SU 34		Summe Auszahlungen investive Gebarung						0,00	0,00	0,00	
SA2		Saldo (2) Geldfluss aus der Investiven Gebarung (33 - 34)						0,00	0,00	0,00	
SA3		Saldo (3) Nettofinanzierungssaldo (Saldo 1 + Saldo 2)						-82.689,17	-83.800,00	1.110,83	
Finanzierungstätigkeit											
SU 35		Summe Einzahlungen aus der Finanzierungstätigkeit						0,00	0,00	0,00	
SU 36		Summe Auszahlungen aus der Finanzierungstätigkeit						0,00	0,00	0,00	
SA4		Saldo (4) Geldfluss aus der Finanzierungstätigkeit (35 - 36)						0,00	0,00	0,00	
SA5		Saldo (5) Geldfluss aus der voranschlagswirksamen Gebarung (Saldo 3 + Saldo 4)						-82.689,17	-83.800,00	1.110,83	
061		Sonstige Subventionen									
061000		SUBVENTIONEN AN VEREINE									
Operative Gebarung											
SU 21 / 31		Summe Erträge / Einzahlungen operative Gebarung			0,00	0,00	0,00	0,00	0,00	0,00	
1/061000-617000		Fahrzeug- und Maschinenkosten	2224	3224	24	19,74	100,00	-80,26	19,74	100,00	-80,26
1/061000-728800		Vergütung Bauhofleistungen	2225	3225	24	0,00	400,00	-400,00	0,00	400,00	-400,00
1/061000-757000		Subventionen Sportvereine	2234	3234	27	305.727,34	260.000,00	45.727,34	337.570,33	260.000,00	77.570,33
1/061000-757100		Subventionen Jugendvereine	2234	3234	27	15.528,68	1.800,00	13.728,68	16.128,68	1.800,00	14.328,68
1/061000-757200		Subventionen kulturelle Vereine	2234	3234	27	15.890,00	11.100,00	4.790,00	13.710,00	11.100,00	2.610,00
1/061000-757300		Subventionen soziale Vereine	2234	3234	27	24.372,67	32.200,00	-7.827,33	21.422,67	32.200,00	-10.777,33
SU 22 / 32		Summe Aufwendungen / Auszahlungen operative Gebarung			361.538,43	305.600,00	55.938,43	388.851,42	305.600,00	83.251,42	
SA 0 / SA 1		(0) Nettoergebnis (21 - 22) / (1) Geldfluss operative Gebarung (31 - 32)			-361.538,43	-305.600,00	-55.938,43	-388.851,42	-305.600,00	-83.251,42	
SU 23		Summe Haushaltsrücklagen			0,00	0,00	0,00	0,00	0,00	0,00	
SA00		Nettoergebnis nach Zuw./Entn. Haushaltsrücklagen (Saldo 0 +/- SU23)			-361.538,43	-305.600,00	-55.938,43				
Investive Gebarung											
SU 33		Summe Einzahlungen investive Gebarung						0,00	0,00	0,00	

	MVAG	MVAG	QU	Ergebnisrechnung			Finanzierungsrechnung					
				EH	FH		RA 2021	VA 2021	RA - VA	RA 2021	VA 2021	RA - VA
SU 34								0,00	0,00	0,00		
SA2								0,00	0,00	0,00		
SA3								-388.851,42	-305.600,00	-83.251,42		
Finanzierungstätigkeit												
SU 35								0,00	0,00	0,00		
SU 36								0,00	0,00	0,00		
SA4								0,00	0,00	0,00		
SA5								-388.851,42	-305.600,00	-83.251,42		
062												
062000												
Operative Gebarung												
SU 21 / 31								0,00	0,00	0,00		
1/062000-413000				2221	3221	23	10.603,61	8.000,00	2.603,61	10.603,61	8.000,00	2.603,61
1/062000-617000				2224	3224	24	193,49	400,00	-206,51	193,49	400,00	-206,51
1/062000-723000				2225	3225	24	6.752,39	5.900,00	852,39	6.812,39	5.900,00	912,39
1/062000-728800				2225	3225	24	2.897,64	4.000,00	-1.102,36	2.897,64	4.000,00	-1.102,36
1/062000-768000				2234	3234	27	12.192,80	9.000,00	3.192,80	12.104,80	9.000,00	3.104,80
SU 22 / 32							32.639,93	27.300,00	5.339,93	32.611,93	27.300,00	5.311,93
SA 0 / SA 1							-32.639,93	-27.300,00	-5.339,93	-32.611,93	-27.300,00	-5.311,93
SU 23							0,00	0,00	0,00	0,00	0,00	
SA00							-32.639,93	-27.300,00	-5.339,93			
Investive Gebarung												
SU 33								0,00	0,00	0,00		
SU 34								0,00	0,00	0,00		
SA2								0,00	0,00	0,00		
SA3								-32.611,93	-27.300,00	-5.311,93		
Finanzierungstätigkeit												
SU 35								0,00	0,00	0,00		
SU 36								0,00	0,00	0,00		
SA4								0,00	0,00	0,00		
SA5								-32.611,93	-27.300,00	-5.311,93		

		MVAG	MVAG	QU	Ergebnisrechnung			Finanzierungsrechnung		
		EH	FH		RA 2021	VA 2021	RA - VA	RA 2021	VA 2021	RA - VA
08	Pensionen (soweit nicht aufgeteilt)									
080	Pensionen (soweit nicht aufgeteilt)									
080000	PENSIONEN									
Operative Gebarung										
2/080000+861000	Pensionssicherungsbeitrag	2121	3121	15	5.628,76	9.200,00	-3.571,24	5.628,76	9.200,00	-3.571,24
SU 21 / 31	Summe Erträge / Einzahlungen operative Gebarung				5.628,76	9.200,00	-3.571,24	5.628,76	9.200,00	-3.571,24
1/080000-760000	Pensionen und sonstige Ruhebezüge	2234	3234	21	260.043,27	267.000,00	-6.956,73	324.853,27	267.000,00	57.853,27
SU 22 / 32	Summe Aufwendungen / Auszahlungen operative Gebarung				260.043,27	267.000,00	-6.956,73	324.853,27	267.000,00	57.853,27
SA 0 / SA 1	(0) Nettoergebnis (21 - 22) / (1) Geldfluss operative Gebarung (31 - 32)				-254.414,51	-257.800,00	3.385,49	-319.224,51	-257.800,00	-61.424,51
SU 23	Summe Haushaltsrücklagen				0,00	0,00	0,00	0,00	0,00	0,00
SA00	Nettoergebnis nach Zuw./Entn. Haushaltsrücklagen (Saldo 0 +/- SU23)				-254.414,51	-257.800,00	3.385,49			
Investive Gebarung										
SU 33	Summe Einzahlungen investive Gebarung							0,00	0,00	0,00
SU 34	Summe Auszahlungen investive Gebarung							0,00	0,00	0,00
SA2	Saldo (2) Geldfluss aus der Investiven Gebarung (33 - 34)							0,00	0,00	0,00
SA3	Saldo (3) Nettofinanzierungssaldo (Saldo 1 + Saldo 2)							-319.224,51	-257.800,00	-61.424,51
Finanzierungstätigkeit										
SU 35	Summe Einzahlungen aus der Finanzierungstätigkeit							0,00	0,00	0,00
SU 36	Summe Auszahlungen aus der Finanzierungstätigkeit							0,00	0,00	0,00
SA4	Saldo (4) Geldfluss aus der Finanzierungstätigkeit (35 - 36)							0,00	0,00	0,00
SA5	Saldo (5) Geldfluss aus der voranschlagswirksamen Gebarung (Saldo 3 + Saldo 4)							-319.224,51	-257.800,00	-61.424,51
09	Personalbetreuung									
090	Bezugsvorschüsse und Darlehen									
090000	BEZUGSVORSCHÜSSE UND DARLEHEN									
Operative Gebarung										
SU 21 / 31	Summe Erträge / Einzahlungen operative Gebarung				0,00	0,00	0,00	0,00	0,00	0,00
SU 22 / 32	Summe Aufwendungen / Auszahlungen operative Gebarung				0,00	0,00	0,00	0,00	0,00	0,00
SA 0 / SA 1	(0) Nettoergebnis (21 - 22) / (1) Geldfluss operative Gebarung (31 - 32)				0,00	0,00	0,00	0,00	0,00	0,00
SU 23	Summe Haushaltsrücklagen				0,00	0,00	0,00	0,00	0,00	0,00
SA00	Nettoergebnis nach Zuw./Entn. Haushaltsrücklagen (Saldo 0 +/- SU23)				0,00	0,00	0,00			
Investive Gebarung										
2/090000+273000	Vorschussrückzahlungen	3325	53		0,00	0,00	0,00	8.031,00	9.100,00	-1.069,00
SU 33	Summe Einzahlungen investive Gebarung							8.031,00	9.100,00	-1.069,00
1/090000-273000	Vorschüsse	3425	63		0,00	0,00	0,00	6.312,50	7.000,00	-687,50
SU 34	Summe Auszahlungen investive Gebarung							6.312,50	7.000,00	-687,50

	MVAG	MVAG QU			Ergebnisrechnung			Finanzierungsrechnung			
		EH	FH		RA 2021	VA 2021	RA - VA	RA 2021	VA 2021	RA - VA	
SA2		Saldo (2) Geldfluss aus der Investiven Gebarung (33 – 34)						1.718,50	2.100,00	-381,50	
SA3		Saldo (3) Nettofinanzierungssaldo (Saldo 1 + Saldo 2)						1.718,50	2.100,00	-381,50	
Finanzierungstätigkeit											
SU 35		Summe Einzahlungen aus der Finanzierungstätigkeit						0,00	0,00	0,00	
SU 36		Summe Auszahlungen aus der Finanzierungstätigkeit						0,00	0,00	0,00	
SA4		Saldo (4) Geldfluss aus der Finanzierungstätigkeit (35 – 36)						0,00	0,00	0,00	
SA5		Saldo (5) Geldfluss aus der voranschlagswirksamen Gebarung (Saldo 3 + Saldo 4)						1.718,50	2.100,00	-381,50	
091		Personalausbildung und Personalfortbildung									
091000		PERSONALAUSBILDUNG UND FORTBILDUNG									
Operative Gebarung											
SU 21 / 31		Summe Erträge / Einzahlungen operative Gebarung			0,00	0,00	0,00	0,00	0,00	0,00	
1/091000-728000		Schulungskosten	2225	3225	24	11.844,36	25.000,00	-13.155,64	11.819,86	25.000,00	-13.180,14
SU 22 / 32		Summe Aufwendungen / Auszahlungen operative Gebarung			11.844,36	25.000,00	-13.155,64	11.819,86	25.000,00	-13.180,14	
SA 0 / SA 1		(0) Nettoergebnis (21 - 22) / (1) Geldfluss operative Gebarung (31 – 32)			-11.844,36	-25.000,00	13.155,64	-11.819,86	-25.000,00	13.180,14	
SU 23		Summe Haushaltsrücklagen			0,00	0,00	0,00	0,00	0,00	0,00	
SA00		Nettoergebnis nach Zuw./Entn. Haushaltsrücklagen (Saldo 0 +/- SU23)			-11.844,36	-25.000,00	13.155,64				
Investive Gebarung											
SU 33		Summe Einzahlungen investive Gebarung						0,00	0,00	0,00	
SU 34		Summe Auszahlungen investive Gebarung						0,00	0,00	0,00	
SA2		Saldo (2) Geldfluss aus der Investiven Gebarung (33 – 34)						0,00	0,00	0,00	
SA3		Saldo (3) Nettofinanzierungssaldo (Saldo 1 + Saldo 2)						-11.819,86	-25.000,00	13.180,14	
Finanzierungstätigkeit											
SU 35		Summe Einzahlungen aus der Finanzierungstätigkeit						0,00	0,00	0,00	
SU 36		Summe Auszahlungen aus der Finanzierungstätigkeit						0,00	0,00	0,00	
SA4		Saldo (4) Geldfluss aus der Finanzierungstätigkeit (35 – 36)						0,00	0,00	0,00	
SA5		Saldo (5) Geldfluss aus der voranschlagswirksamen Gebarung (Saldo 3 + Saldo 4)						-11.819,86	-25.000,00	13.180,14	
094		Gemeinschaftspflege									
094000		BETRIEBLICHE GEMEINSCHAFTSPFLEGE									
Operative Gebarung											
SU 21 / 31		Summe Erträge / Einzahlungen operative Gebarung			0,00	0,00	0,00	0,00	0,00	0,00	
1/094000-723000		Betriebsausflug	2225	3225	24	6.000,00	10.000,00	-4.000,00	0,00	10.000,00	-10.000,00
1/094000-723001		Betriebsfeiern	2225	3225	24	13.000,00	13.000,00	0,00	2.450,00	13.000,00	-10.550,00
1/094000-728000		Betriebl. Gesundheitsförderung	2225	3225	24	3.377,15	2.500,00	877,15	3.377,15	2.500,00	877,15
1/094000-728100		Essensbeiträge	2225	3225	24	1.683,00	2.000,00	-317,00	1.648,80	2.000,00	-351,20
1/094000-729100		Betriebsfeiern	2225	3225	24	100,00	0,00	100,00	100,00	0,00	100,00
SU 22 / 32		Summe Aufwendungen / Auszahlungen operative Gebarung			24.160,15	27.500,00	-3.339,85	7.575,95	27.500,00	-19.924,05	

	MVAG	MVAG	QU	Ergebnisrechnung			Finanzierungsrechnung												
				EH	FH		RA 2021	VA 2021	RA - VA	RA 2021	VA 2021	RA - VA							
SA 0 / SA 1																			
SU 23																			
SA00																			
Investive Gebarung																			
SU 33																			
SU 34																			
SA2																			
SA3																			
Finanzierungstätigkeit																			
SU 35																			
SU 36																			
SA4																			
SA5																			
099																			
099000																			
Operative Gebarung																			
SU 21 / 31																			
1/099000-5																			
1/099000-724000																			
1/099000-729000																			
SU 22 / 32																			
SA 0 / SA 1																			
SU 23																			
SA00																			
Investive Gebarung																			
SU 33																			
SU 34																			
SA2																			
SA3																			
Finanzierungstätigkeit																			
SU 35																			
SU 36																			
SA4																			
SA5																			

		MVAG	MVAG	QU	Ergebnisrechnung			Finanzierungsrechnung		
		EH	FH		RA 2021	VA 2021	RA - VA	RA 2021	VA 2021	RA - VA
1 Öffentliche Ordnung und Sicherheit										
12	Sicherheitspolizei									
129	Sonstige Einrichtungen und Maßnahmen									
129000	SONSTIGE EINRICHTUNGEN U.MASSNAHMEN									
Operative Gebarung										
2/129000+817000	Erträge aus der Auflösung von sonstigen Rückstellungen	2117			3.007,87	3.100,00	-92,13	0,00	0,00	0,00
SU 21 / 31	Summe Erträge / Einzahlungen operative Gebarung				3.007,87	3.100,00	-92,13	0,00	0,00	0,00
1/129000-5	Personalkonten verdichtet	22	32		26.630,07	23.300,00	3.330,07	25.908,96	23.100,00	2.808,96
1/129000-617000	Fahrzeug- und Maschinenkosten	2224	3224	24	4,68	0,00	4,68	4,68	0,00	4,68
1/129000-631000	Telekommunikationsdienste	2222	3222	24	100,00	200,00	-100,00	100,00	200,00	-100,00
1/129000-724000	Reisegebühren	2225	3225	24	425,47	400,00	25,47	425,47	400,00	25,47
1/129000-728000	Sonst.Maßnahmen zur Sicherung d. öffentl. Sicherheit	2225	3225	24	10.941,06	27.000,00	-16.058,94	9.454,36	27.000,00	-17.545,64
1/129000-728800	Vergütung Bauhofleistungen	2225	3225	24	15,08	0,00	15,08	15,08	0,00	15,08
SU 22 / 32	Summe Aufwendungen / Auszahlungen operative Gebarung				38.116,36	50.900,00	-12.783,64	35.908,55	50.700,00	-14.791,45
SA 0 / SA 1	(0) Nettoergebnis (21 - 22) / (1) Geldfluss operative Gebarung (31 - 32)				-35.108,49	-47.800,00	12.691,51	-35.908,55	-50.700,00	14.791,45
SU 23	Summe Haushaltsrücklagen				0,00	0,00	0,00	0,00	0,00	0,00
SA00	Nettoergebnis nach Zuw./Entn. Haushaltsrücklagen (Saldo 0 +/- SU23)				-35.108,49	-47.800,00	12.691,51			
Investive Gebarung										
SU 33	Summe Einzahlungen investive Gebarung							0,00	0,00	0,00
SU 34	Summe Auszahlungen investive Gebarung							0,00	0,00	0,00
SA2	Saldo (2) Geldfluss aus der Investiven Gebarung (33 - 34)							0,00	0,00	0,00
SA3	Saldo (3) Nettofinanzierungssaldo (Saldo 1 + Saldo 2)							-35.908,55	-50.700,00	14.791,45
Finanzierungstätigkeit										
SU 35	Summe Einzahlungen aus der Finanzierungstätigkeit							0,00	0,00	0,00
SU 36	Summe Auszahlungen aus der Finanzierungstätigkeit							0,00	0,00	0,00
SA4	Saldo (4) Geldfluss aus der Finanzierungstätigkeit (35 - 36)							0,00	0,00	0,00
SA5	Saldo (5) Geldfluss aus der voranschlagswirksamen Gebarung (Saldo 3 + Saldo 4)							-35.908,55	-50.700,00	14.791,45
13	Sonderpolizei									
131	Bau- und Feuerpolizei									
131000	BAU- UND FEUERPOLIZEI									
Operative Gebarung										
2/131000+816000	Ersätze für Sachverständigenhonorar	2114	3114	13	3.006,92	5.000,00	-1.993,08	3.006,92	5.000,00	-1.993,08
SU 21 / 31	Summe Erträge / Einzahlungen operative Gebarung				3.006,92	5.000,00	-1.993,08	3.006,92	5.000,00	-1.993,08

		MVAG MVAG QU			Ergebnisrechnung			Finanzierungsrechnung		
		EH	FH	QU	RA 2021	VA 2021	RA - VA	RA 2021	VA 2021	RA - VA
1/131000-640000	Sachverständigenhonorar	2222	3222	24	2.878,50	4.000,00	-1.121,50	2.878,50	4.000,00	-1.121,50
SU 22 / 32	Summe Aufwendungen / Auszahlungen operative Gebarung				2.878,50	4.000,00	-1.121,50	2.878,50	4.000,00	-1.121,50
SA 0 / SA 1	(0) Nettoergebnis (21 - 22) / (1) Geldfluss operative Gebarung (31 - 32)				128,42	1.000,00	-871,58	128,42	1.000,00	-871,58
SU 23	Summe Haushaltsrücklagen				0,00	0,00	0,00	0,00	0,00	0,00
SA00	Nettoergebnis nach Zuw./Entn. Haushaltsrücklagen (Saldo 0 +/- SU23)				128,42	1.000,00	-871,58			
Investive Gebarung										
SU 33	Summe Einzahlungen investive Gebarung							0,00	0,00	0,00
SU 34	Summe Auszahlungen investive Gebarung							0,00	0,00	0,00
SA2	Saldo (2) Geldfluss aus der Investiven Gebarung (33 - 34)							0,00	0,00	0,00
SA3	Saldo (3) Nettofinanzierungssaldo (Saldo 1 + Saldo 2)							128,42	1.000,00	-871,58
Finanzierungstätigkeit										
SU 35	Summe Einzahlungen aus der Finanzierungstätigkeit							0,00	0,00	0,00
SU 36	Summe Auszahlungen aus der Finanzierungstätigkeit							0,00	0,00	0,00
SA4	Saldo (4) Geldfluss aus der Finanzierungstätigkeit (35 - 36)							0,00	0,00	0,00
SA5	Saldo (5) Geldfluss aus der voranschlagswirksamen Gebarung (Saldo 3 + Saldo 4)							128,42	1.000,00	-871,58
133	Veterinärpolizei									
133000	VETERINÄRPOLIZEI									
Operative Gebarung										
2/133000+808000	Erlöse für Hundemarken	2116	3116	16	77,00	100,00	-23,00	71,50	100,00	-28,50
SU 21 / 31	Summe Erträge / Einzahlungen operative Gebarung				77,00	100,00	-23,00	71,50	100,00	-28,50
1/133000-413000	Hundemarken	2221	3221	23	174,12	100,00	74,12	174,12	100,00	74,12
1/133000-728800	Vergütung Bauhofleistungen	2225	3225	24	74,34	100,00	-25,66	74,34	100,00	-25,66
SU 22 / 32	Summe Aufwendungen / Auszahlungen operative Gebarung				248,46	200,00	48,46	248,46	200,00	48,46
SA 0 / SA 1	(0) Nettoergebnis (21 - 22) / (1) Geldfluss operative Gebarung (31 - 32)				-171,46	-100,00	-71,46	-176,96	-100,00	-76,96
SU 23	Summe Haushaltsrücklagen				0,00	0,00	0,00	0,00	0,00	0,00
SA00	Nettoergebnis nach Zuw./Entn. Haushaltsrücklagen (Saldo 0 +/- SU23)				-171,46	-100,00	-71,46			
Investive Gebarung										
SU 33	Summe Einzahlungen investive Gebarung							0,00	0,00	0,00
SU 34	Summe Auszahlungen investive Gebarung							0,00	0,00	0,00
SA2	Saldo (2) Geldfluss aus der Investiven Gebarung (33 - 34)							0,00	0,00	0,00
SA3	Saldo (3) Nettofinanzierungssaldo (Saldo 1 + Saldo 2)							-176,96	-100,00	-76,96
Finanzierungstätigkeit										
SU 35	Summe Einzahlungen aus der Finanzierungstätigkeit							0,00	0,00	0,00
SU 36	Summe Auszahlungen aus der Finanzierungstätigkeit							0,00	0,00	0,00
SA4	Saldo (4) Geldfluss aus der Finanzierungstätigkeit (35 - 36)							0,00	0,00	0,00
SA5	Saldo (5) Geldfluss aus der voranschlagswirksamen Gebarung (Saldo 3 + Saldo 4)							-176,96	-100,00	-76,96

		MVAG			Ergebnisrechnung			Finanzierungsrechnung		
		EH	FH	QU	RA 2021	VA 2021	RA - VA	RA 2021	VA 2021	RA - VA
16	Feuerwehrwesen									
163	Freiwillige Feuerwehren									
163100	FREIWILLIGE FEUERWEHR LANGENLEBARN									
Operative Gebarung										
2/163100+813000	Erträge aus der Auflösung von Investitionszuschüssen (Kapitaltransfers)		2127		3.681,01	3.700,00	-18,99	0,00	0,00	0,00
SU 21 / 31	Summe Erträge / Einzahlungen operative Gebarung				3.681,01	3.700,00	-18,99	0,00	0,00	0,00
1/163100-400000	Geringwertige Wirtschaftsgüter (GWG)	2221	3221	23	1.000,00	1.000,00	0,00	1.000,00	1.000,00	0,00
1/163100-400100	Dienstbekleidung und Ausrüstung	2221	3221	23	6.800,00	6.800,00	0,00	6.800,00	6.800,00	0,00
1/163100-457000	Zeitschriften	2221	3221	23	100,00	100,00	0,00	100,00	100,00	0,00
1/163100-600000	Strom	2222	3222	24	1.380,81	3.500,00	-2.119,19	1.380,81	3.500,00	-2.119,19
1/163100-600100	Gas	2222	3222	24	3.206,61	2.500,00	706,61	3.206,61	2.500,00	706,61
1/163100-614000	Instandhaltung Gebäude	2224	3224	24	1.553,14	1.000,00	553,14	1.553,14	1.000,00	553,14
1/163100-617000	Fahrzeug- und Maschinenkosten	2224	3224	24	3.448,52	3.800,00	-351,48	5.271,32	3.800,00	1.471,32
1/163100-631000	Telekommunikationsdienste	2222	3222	24	642,02	600,00	42,02	620,42	600,00	20,42
1/163100-650000	Kreditzinsen	2241	3241	25	1.091,88	1.200,00	-108,12	1.091,88	1.200,00	-108,12
1/163100-670000	Versicherungen	2222	3222	24	2.834,92	2.700,00	134,92	2.834,92	2.700,00	134,92
1/163100-680000	Planmäßige Abschreibung	2226			14.982,82	15.000,00	-17,18	0,00	0,00	0,00
1/163100-700000	Miete	2223	3223	24	19.767,60	5.100,00	14.667,60	19.767,60	5.100,00	14.667,60
1/163100-710000	Öffentliche Abgaben	2225	3225	24	997,84	1.000,00	-2,16	997,84	1.000,00	-2,16
1/163100-728000	Schulungskosten	2225	3225	24	400,00	1.300,00	-900,00	400,00	1.300,00	-900,00
1/163100-728800	Vergütung Bauhofleistungen	2225	3225	24	1.205,87	200,00	1.005,87	1.205,87	200,00	1.005,87
1/163100-754000	Kostenbeitrag	2231	3231	26	7.000,00	7.000,00	0,00	7.000,00	7.000,00	0,00
SU 22 / 32	Summe Aufwendungen / Auszahlungen operative Gebarung				66.412,03	52.800,00	13.612,03	53.230,41	37.800,00	15.430,41
SA 0 / SA 1	(0) Nettoergebnis (21 - 22) / (1) Geldfluss operative Gebarung (31 - 32)				-62.731,02	-49.100,00	-13.631,02	-53.230,41	-37.800,00	-15.430,41
SU 23	Summe Haushaltsrücklagen				0,00	0,00	0,00	0,00	0,00	0,00
SA00	Nettoergebnis nach Zuw./Entn. Haushaltsrücklagen (Saldo 0 +/- SU23)				-62.731,02	-49.100,00	-13.631,02			
Investive Gebarung										
SU 33	Summe Einzahlungen investive Gebarung							0,00	0,00	0,00
SU 34	Summe Auszahlungen investive Gebarung							0,00	0,00	0,00
SA2	Saldo (2) Geldfluss aus der Investiven Gebarung (33 - 34)							0,00	0,00	0,00
SA3	Saldo (3) Nettofinanzierungssaldo (Saldo 1 + Saldo 2)							-53.230,41	-37.800,00	-15.430,41
Finanzierungstätigkeit										
SU 35	Summe Einzahlungen aus der Finanzierungstätigkeit							0,00	0,00	0,00
1/163100-346600	Darlehen BAWAG-PSK		3614	65	0,00	0,00	0,00	7.486,52	7.200,00	286,52
1/163100-346800	Darlehen Hypo NOE		3614	65	0,00	0,00	0,00	9.426,13	9.500,00	-73,87
SU 36	Summe Auszahlungen aus der Finanzierungstätigkeit							16.912,65	16.700,00	212,65

		MVAG MVAG QU			Ergebnisrechnung			Finanzierungsrechnung		
		EH	FH		RA 2021	VA 2021	RA - VA	RA 2021	VA 2021	RA - VA
SA4	Saldo (4) Geldfluss aus der Finanzierungstätigkeit (35 – 36)							-16.912,65	-16.700,00	-212,65
SA5	Saldo (5) Geldfluss aus der voranschlagswirksamen Gebarung (Saldo 3 + Saldo 4)							-70.143,06	-54.500,00	-15.643,06
163200	FREIWILLIGE FEUERWEHR NEUAIGEN									
Operative Gebarung										
2/163200+813000	Erträge aus der Auflösung von Investitionszuschüssen (Kapitaltransfers)	2127			3.292,09	3.300,00	-7,91	0,00	0,00	0,00
6/163200+861000	Transfers von Ländern, Landesfonds und Landeskammern	2121	3121	15	0,00	15.500,00	-15.500,00	0,00	15.500,00	-15.500,00
SU 21 / 31	Summe Erträge / Einzahlungen operative Gebarung				3.292,09	18.800,00	-15.507,91	0,00	15.500,00	-15.500,00
1/163200-400000	Geringwertige Wirtschaftsgüter (GWG)	2221	3221	23	1.021,87	1.000,00	21,87	1.021,87	1.000,00	21,87
1/163200-400100	Dienstbekleidung und Ausrüstung	2221	3221	23	7.931,52	8.000,00	-68,48	7.931,52	8.000,00	-68,48
1/163200-452000	Treibstoffe	2221	3221	23	843,59	1.000,00	-156,41	707,51	1.000,00	-292,49
1/163200-457000	Zeitschriften	2221	3221	23	100,00	100,00	0,00	100,00	100,00	0,00
1/163200-600000	Strom	2222	3222	24	1.021,07	3.000,00	-1.978,93	1.021,07	3.000,00	-1.978,93
1/163200-600100	Gas	2222	3222	24	3.228,57	3.700,00	-471,43	3.228,57	3.700,00	-471,43
1/163200-614000	Instandhaltung Gebäude	2224	3224	24	1.000,00	1.000,00	0,00	1.000,00	1.000,00	0,00
1/163200-617000	Fahrzeug- und Maschinenkosten	2224	3224	24	5.000,00	5.000,00	0,00	5.000,00	5.000,00	0,00
1/163200-631000	Telekommunikationsdienste	2222	3222	24	313,20	400,00	-86,80	313,20	400,00	-86,80
1/163200-670000	Versicherungen	2222	3222	24	2.551,74	2.500,00	51,74	2.551,74	2.500,00	51,74
1/163200-680000	Planmäßige Abschreibung	2226			13.472,54	13.500,00	-27,46	0,00	0,00	0,00
1/163200-700000	Miete	2223	3223	24	3.443,40	3.700,00	-256,60	3.443,40	3.700,00	-256,60
1/163200-710000	Öffentliche Abgaben	2225	3225	24	2.595,69	2.800,00	-204,31	2.595,69	2.800,00	-204,31
1/163200-726000	Umlagen	2225	3225	24	711,60	600,00	111,60	711,60	600,00	111,60
1/163200-728000	Schulungskosten	2225	3225	24	1.795,12	1.300,00	495,12	1.795,12	1.300,00	495,12
1/163200-728800	Vergütung Bauhofleistungen	2225	3225	24	0,00	200,00	-200,00	0,00	200,00	-200,00
SU 22 / 32	Summe Aufwendungen / Auszahlungen operative Gebarung				45.029,91	47.800,00	-2.770,09	31.421,29	34.300,00	-2.878,71
SA 0 / SA 1	(0) Nettoergebnis (21 - 22) / (1) Geldfluss operative Gebarung (31 – 32)				-41.737,82	-29.000,00	-12.737,82	-31.421,29	-18.800,00	-12.621,29
SU 23	Summe Haushaltsrücklagen				0,00	0,00	0,00	0,00	0,00	0,00
SA00	Nettoergebnis nach Zuw./Entn. Haushaltsrücklagen (Saldo 0 +/- SU23)				-41.737,82	-29.000,00	-12.737,82			
Investive Gebarung										
SU 33	Summe Einzahlungen investive Gebarung							0,00	0,00	0,00
5/163200-010000	Zu- und Umbau		3413	40	0,00	0,00	0,00	0,00	15.500,00	-15.500,00
SU 34	Summe Auszahlungen investive Gebarung							0,00	15.500,00	-15.500,00
SA2	Saldo (2) Geldfluss aus der Investiven Gebarung (33 – 34)							0,00	-15.500,00	15.500,00
SA3	Saldo (3) Nettofinanzierungssaldo (Saldo 1 + Saldo 2)							-31.421,29	-34.300,00	2.878,71
Finanzierungstätigkeit										
SU 35	Summe Einzahlungen aus der Finanzierungstätigkeit							0,00	0,00	0,00
SU 36	Summe Auszahlungen aus der Finanzierungstätigkeit							0,00	0,00	0,00

	MVAG	MVAG QU		Ergebnisrechnung			Finanzierungsrechnung			
		EH	FH	RA 2021	VA 2021	RA - VA	RA 2021	VA 2021	RA - VA	
SA4		Saldo (4) Geldfluss aus der Finanzierungstätigkeit (35 – 36)						0,00	0,00	0,00
SA5		Saldo (5) Geldfluss aus der voranschlagswirksamen Gebarung (Saldo 3 + Saldo 4)						-31.421,29	-34.300,00	2.878,71
163300		FREIWILLIGE FEUERWEHR NITZING								
Operative Gebarung										
2/163300+813000		Erträge aus der Auflösung von Investitionszuschüssen (Kapitaltransfers)	2127		5.760,90	2.000,00	3.760,90	0,00	0,00	0,00
SU 21 / 31		Summe Erträge / Einzahlungen operative Gebarung			5.760,90	2.000,00	3.760,90	0,00	0,00	0,00
1/163300-400000		Geringwertige Wirtschaftsgüter (GWG)	2221	3221 23	49,23	600,00	-550,77	49,23	600,00	-550,77
1/163300-400100		Dienstbekleidung und Ausrüstung	2221	3221 23	3.522,85	2.300,00	1.222,85	1.523,54	2.300,00	-776,46
1/163300-452000		Treibstoffe	2221	3221 23	344,68	700,00	-355,32	344,68	700,00	-355,32
1/163300-457000		Zeitschriften	2221	3221 23	100,00	100,00	0,00	100,00	100,00	0,00
1/163300-600000		Strom	2222	3222 24	143,49	2.000,00	-1.856,51	143,49	2.000,00	-1.856,51
1/163300-600100		Gas	2222	3222 24	1.283,17	2.000,00	-716,83	1.283,17	2.000,00	-716,83
1/163300-614000		Instandhaltung Gebäude	2224	3224 24	654,32	500,00	154,32	654,32	500,00	154,32
1/163300-617000		Fahrzeug- und Maschinenkosten	2224	3224 24	2.525,57	2.100,00	425,57	2.525,57	2.100,00	425,57
1/163300-631000		Telekommunikationsdienste	2222	3222 24	433,89	500,00	-66,11	398,99	500,00	-101,01
1/163300-650000		Kreditzinsen	2241	3241 25	395,77	500,00	-104,23	395,77	500,00	-104,23
1/163300-670000		Versicherungen	2222	3222 24	2.285,63	1.600,00	685,63	2.285,63	1.600,00	685,63
1/163300-680000		Planmäßige Abschreibung	2226		2.906,41	2.900,00	6,41	0,00	0,00	0,00
1/163300-700000		Miete	2223	3223 24	3.513,96	3.700,00	-186,04	3.513,96	3.700,00	-186,04
1/163300-710000		Öffentliche Abgaben	2225	3225 24	12,85	0,00	12,85	12,85	0,00	12,85
1/163300-726000		Umlagen	2225	3225 24	306,00	300,00	6,00	306,00	300,00	6,00
1/163300-728000		Schulungskosten	2225	3225 24	0,00	1.600,00	-1.600,00	0,00	1.600,00	-1.600,00
1/163300-728800		Vergütung Bauhofleistungen	2225	3225 24	0,00	100,00	-100,00	0,00	100,00	-100,00
SU 22 / 32		Summe Aufwendungen / Auszahlungen operative Gebarung			18.477,82	21.500,00	-3.022,18	13.537,20	18.600,00	-5.062,80
SA 0 / SA 1		(0) Nettoergebnis (21 - 22) / (1) Geldfluss operative Gebarung (31 – 32)			-12.716,92	-19.500,00	6.783,08	-13.537,20	-18.600,00	5.062,80
SU 23		Summe Haushaltsrücklagen			0,00	0,00	0,00	0,00	0,00	0,00
SA00		Nettoergebnis nach Zuw./Entn. Haushaltsrücklagen (Saldo 0 +/- SU23)			-12.716,92	-19.500,00	6.783,08			
Investive Gebarung										
SU 33		Summe Einzahlungen investive Gebarung						0,00	0,00	0,00
SU 34		Summe Auszahlungen investive Gebarung						0,00	0,00	0,00
SA2		Saldo (2) Geldfluss aus der Investiven Gebarung (33 – 34)						0,00	0,00	0,00
SA3		Saldo (3) Nettofinanzierungssaldo (Saldo 1 + Saldo 2)						-13.537,20	-18.600,00	5.062,80
Finanzierungstätigkeit										
SU 35		Summe Einzahlungen aus der Finanzierungstätigkeit						0,00	0,00	0,00
1/163300-346600		Darlehen BAWAG-PSK	3614	65	0,00	0,00	0,00	4.080,58	4.100,00	-19,42

		MVAG			Ergebnisrechnung			Finanzierungsrechnung		
		EH	FH	QU	RA 2021	VA 2021	RA - VA	RA 2021	VA 2021	RA - VA
1/163300-346800	Darlehen Hypo NOE		3614	65	0,00	0,00	0,00	2.269,83	2.300,00	-30,17
SU 36	Summe Auszahlungen aus der Finanzierungstätigkeit							6.350,41	6.400,00	-49,59
SA4	Saldo (4) Geldfluss aus der Finanzierungstätigkeit (35 – 36)							-6.350,41	-6.400,00	49,59
SA5	Saldo (5) Geldfluss aus der voranschlagswirksamen Gebarung (Saldo 3 + Saldo 4)							-19.887,61	-25.000,00	5.112,39
163301	FF Nitzing - Ankauf HLF1									
Operative Gebarung										
SU 21 / 31	Summe Erträge / Einzahlungen operative Gebarung				0,00	0,00	0,00	0,00	0,00	0,00
1/163301-680000	Planmäßige Abschreibung		2226		7.633,32	0,00	7.633,32	0,00	0,00	0,00
SU 22 / 32	Summe Aufwendungen / Auszahlungen operative Gebarung				7.633,32	0,00	7.633,32	0,00	0,00	0,00
SA 0 / SA 1	(0) Nettoergebnis (21 - 22) / (1) Geldfluss operative Gebarung (31 – 32)				-7.633,32	0,00	-7.633,32	0,00	0,00	0,00
SU 23	Summe Haushaltsrücklagen				0,00	0,00	0,00	0,00	0,00	0,00
SA00	Nettoergebnis nach Zuw./Entn. Haushaltsrücklagen (Saldo 0 +/- SU23)				-7.633,32	0,00	-7.633,32	0,00	0,00	0,00
Investive Gebarung										
6/163301+301000	Beitrag Land		3331	33	0,00	0,00	0,00	80.623,76	0,00	80.623,76
6/163301+303000	Kostenbeitrag FF Nitzing		3331	33	0,00	0,00	0,00	50.000,00	0,00	50.000,00
SU 33	Summe Einzahlungen investive Gebarung							130.623,76	0,00	130.623,76
SU 34	Summe Auszahlungen investive Gebarung							0,00	0,00	0,00
SA2	Saldo (2) Geldfluss aus der Investiven Gebarung (33 – 34)							130.623,76	0,00	130.623,76
SA3	Saldo (3) Nettofinanzierungssaldo (Saldo 1 + Saldo 2)							130.623,76	0,00	130.623,76
Finanzierungstätigkeit										
SU 35	Summe Einzahlungen aus der Finanzierungstätigkeit							0,00	0,00	0,00
SU 36	Summe Auszahlungen aus der Finanzierungstätigkeit							0,00	0,00	0,00
SA4	Saldo (4) Geldfluss aus der Finanzierungstätigkeit (35 – 36)							0,00	0,00	0,00
SA5	Saldo (5) Geldfluss aus der voranschlagswirksamen Gebarung (Saldo 3 + Saldo 4)							130.623,76	0,00	130.623,76
163400	FREIWILLIGE FEUERWEHR STAASDORF									
Operative Gebarung										
2/163400+813000	Erträge aus der Auflösung von Investitionszuschüssen (Kapitaltransfers)		2127		1.453,46	1.500,00	-46,54	0,00	0,00	0,00
SU 21 / 31	Summe Erträge / Einzahlungen operative Gebarung				1.453,46	1.500,00	-46,54	0,00	0,00	0,00
1/163400-400000	Geringwertige Wirtschaftsgüter (GWG)	2221	3221	23	49,23	2.000,00	-1.950,77	49,23	2.000,00	-1.950,77
1/163400-400100	Dienstbekleidung und Ausrüstung	2221	3221	23	2.866,27	3.200,00	-333,73	2.866,27	3.200,00	-333,73
1/163400-452000	Treibstoffe	2221	3221	23	88,30	500,00	-411,70	88,30	500,00	-411,70
1/163400-457000	Zeitschriften	2221	3221	23	100,00	100,00	0,00	100,00	100,00	0,00
1/163400-600000	Strom	2222	3222	24	836,50	800,00	36,50	836,50	800,00	36,50
1/163400-614000	Instandhaltung Gebäude	2224	3224	24	562,83	700,00	-137,17	562,83	700,00	-137,17
1/163400-617000	Fahrzeug- und Maschinenkosten	2224	3224	24	1.805,40	6.700,00	-4.894,60	1.805,40	6.700,00	-4.894,60

		MVAG			Ergebnisrechnung			Finanzierungsrechnung		
		EH	FH	QU	RA 2021	VA 2021	RA - VA	RA 2021	VA 2021	RA - VA
1/163400-617500	Vergütungen Material Bauhof	2224	3224	24	0,00	100,00	-100,00	0,00	100,00	-100,00
1/163400-670000	Versicherungen	2222	3222	24	976,94	1.000,00	-23,06	976,94	1.000,00	-23,06
1/163400-680000	Planmäßige Abschreibung	2226			5.012,68	5.000,00	12,68	0,00	0,00	0,00
1/163400-700000	Miete Gemeindehaus Staasdorf	2223	3223	24	4.571,89	5.200,00	-628,11	5.420,28	5.200,00	220,28
1/163400-726000	Umlagen	2225	3225	24	326,40	300,00	26,40	326,40	300,00	26,40
1/163400-728000	Schulungskosten	2225	3225	24	0,00	400,00	-400,00	0,00	400,00	-400,00
1/163400-728800	Vergütung Bauhofleistungen	2225	3225	24	30,16	100,00	-69,84	30,16	100,00	-69,84
SU 22 / 32	Summe Aufwendungen / Auszahlungen operative Gebarung				17.226,60	26.100,00	-8.873,40	13.062,31	21.100,00	-8.037,69
SA 0 / SA 1	(0) Nettoergebnis (21 - 22) / (1) Geldfluss operative Gebarung (31 - 32)				-15.773,14	-24.600,00	8.826,86	-13.062,31	-21.100,00	8.037,69
SU 23	Summe Haushaltsrücklagen				0,00	0,00	0,00	0,00	0,00	0,00
SA00	Nettoergebnis nach Zuw./Entn. Haushaltsrücklagen (Saldo 0 +/- SU23)				-15.773,14	-24.600,00	8.826,86			
Investive Gebarung										
SU 33	Summe Einzahlungen investive Gebarung							0,00	0,00	0,00
SU 34	Summe Auszahlungen investive Gebarung							0,00	0,00	0,00
SA2	Saldo (2) Geldfluss aus der Investiven Gebarung (33 - 34)							0,00	0,00	0,00
SA3	Saldo (3) Nettofinanzierungssaldo (Saldo 1 + Saldo 2)							-13.062,31	-21.100,00	8.037,69
Finanzierungstätigkeit										
SU 35	Summe Einzahlungen aus der Finanzierungstätigkeit							0,00	0,00	0,00
SU 36	Summe Auszahlungen aus der Finanzierungstätigkeit							0,00	0,00	0,00
SA4	Saldo (4) Geldfluss aus der Finanzierungstätigkeit (35 - 36)							0,00	0,00	0,00
SA5	Saldo (5) Geldfluss aus der voranschlagswirksamen Gebarung (Saldo 3 + Saldo 4)							-13.062,31	-21.100,00	8.037,69
163500	FREIWILLIGE FEUERWEHR TULLN									
Operative Gebarung										
2/163500+813000	Erträge aus der Auflösung von Investitionszuschüssen (Kapitaltransfers)	2127			7.851,36	7.900,00	-48,64	0,00	0,00	0,00
2/163500+817000	Erträge aus der Auflösung von sonstigen Rückstellungen	2117			239,05	0,00	239,05	0,00	0,00	0,00
SU 21 / 31	Summe Erträge / Einzahlungen operative Gebarung				8.090,41	7.900,00	190,41	0,00	0,00	0,00
1/163500-400000	Geringwertige Wirtschaftsgüter (GWG)	2221	3221	23	811,78	2.000,00	-1.188,22	0,00	2.000,00	-2.000,00
1/163500-400100	Dienstbekleidung und Ausrüstung	2221	3221	23	32.409,18	26.000,00	6.409,18	19.054,94	26.000,00	-6.945,06
1/163500-5	Personalkonten verdichtet	22	32		56.263,64	53.800,00	2.463,64	48.254,69	52.800,00	-4.545,31
1/163500-600000	Strom	2222	3222	24	16.038,83	10.500,00	5.538,83	16.038,83	10.500,00	5.538,83
1/163500-600300	Wärme	2222	3222	24	12.750,26	15.000,00	-2.249,74	12.750,26	15.000,00	-2.249,74
1/163500-614000	Instandhaltung Gebäude	2224	3224	24	3.728,66	3.000,00	728,66	3.728,66	3.000,00	728,66
1/163500-617000	Fahrzeug- und Maschinenkosten	2224	3224	24	41.590,06	28.000,00	13.590,06	37.318,86	28.000,00	9.318,86
1/163500-617500	Vergütungen Material Bauhof	2224	3224	24	0,00	200,00	-200,00	0,00	200,00	-200,00
1/163500-631000	Telekommunikationsdienste	2222	3222	24	3.071,99	1.400,00	1.671,99	3.118,40	1.400,00	1.718,40
1/163500-650000	Kreditzinsen	2241	3241	25	2.977,47	3.100,00	-122,53	2.977,47	3.100,00	-122,53

		MVAG			Ergebnisrechnung			Finanzierungsrechnung		
		EH	FH	QU	RA 2021	VA 2021	RA - VA	RA 2021	VA 2021	RA - VA
1/163500-670000	Versicherungen	2222	3222	24	11.031,81	11.000,00	31,81	11.031,81	11.000,00	31,81
1/163500-680000	Planmäßige Abschreibung	2226			55.709,12	55.700,00	9,12	0,00	0,00	0,00
1/163500-700000	Miete	2223	3223	24	14.400,00	14.800,00	-400,00	14.400,00	14.800,00	-400,00
1/163500-710000	Öffentliche Abgaben	2225	3225	24	11.371,28	11.500,00	-128,72	11.371,28	11.500,00	-128,72
1/163500-724000	Reisegebühren	2225	3225	24	189,03	200,00	-10,97	189,03	200,00	-10,97
1/163500-728000	Schulungskosten	2225	3225	24	2.398,31	9.000,00	-6.601,69	2.398,31	9.000,00	-6.601,69
1/163500-728800	Vergütung Bauhofleistungen	2225	3225	24	44.607,48	32.000,00	12.607,48	44.607,48	32.000,00	12.607,48
1/163500-754000	Kostenbeitrag für Instandhaltung	2231	3231	26	65.763,34	62.000,00	3.763,34	66.018,56	62.000,00	4.018,56
SU 22 / 32	Summe Aufwendungen / Auszahlungen operative Gebarung				375.112,24	339.200,00	35.912,24	293.258,58	282.500,00	10.758,58
SA 0 / SA 1	(0) Nettoergebnis (21 - 22) / (1) Geldfluss operative Gebarung (31 - 32)				-367.021,83	-331.300,00	-35.721,83	-293.258,58	-282.500,00	-10.758,58
SU 23	Summe Haushaltsrücklagen				0,00	0,00	0,00	0,00	0,00	0,00
SA00	Nettoergebnis nach Zuw./Entn. Haushaltsrücklagen (Saldo 0 +/- SU23)				-367.021,83	-331.300,00	-35.721,83			
Investive Gebarung										
SU 33	Summe Einzahlungen investive Gebarung							0,00	0,00	0,00
SU 34	Summe Auszahlungen investive Gebarung							0,00	0,00	0,00
SA2	Saldo (2) Geldfluss aus der Investiven Gebarung (33 - 34)							0,00	0,00	0,00
SA3	Saldo (3) Nettofinanzierungssaldo (Saldo 1 + Saldo 2)							-293.258,58	-282.500,00	-10.758,58
Finanzierungstätigkeit										
SU 35	Summe Einzahlungen aus der Finanzierungstätigkeit							0,00	0,00	0,00
1/163500-346300	Darlehen Raiffeisenlandesbank NÖ-W.		3614	65	0,00	0,00	0,00	11.442,45	11.400,00	42,45
1/163500-346500	Darlehen Bank Austria-UniCredit		3614	65	0,00	0,00	0,00	9.817,54	9.800,00	17,54
1/163500-346600	Darlehen BAWAG-PSK		3614	65	0,00	0,00	0,00	10.627,94	10.500,00	127,94
1/163500-346800	Darlehen Hypo NOE		3614	65	0,00	0,00	0,00	4.969,17	5.000,00	-30,83
SU 36	Summe Auszahlungen aus der Finanzierungstätigkeit							36.857,10	36.700,00	157,10
SA4	Saldo (4) Geldfluss aus der Finanzierungstätigkeit (35 - 36)							-36.857,10	-36.700,00	-157,10
SA5	Saldo (5) Geldfluss aus der voranschlagswirksamen Gebarung (Saldo 3 + Saldo 4)							-330.115,68	-319.200,00	-10.915,68
164	Förderung der Brandbekämpfung und Brandverhütung									
164000	BEZIRKSALARMIERUNG									
Operative Gebarung										
SU 21 / 31	Summe Erträge / Einzahlungen operative Gebarung				0,00	0,00	0,00	0,00	0,00	0,00
1/164000-400000	Geringwertige Wirtschaftsgüter (GWG)	2221	3221	23	0,00	100,00	-100,00	0,00	100,00	-100,00
1/164000-631200	Miete, Instandhaltung	2222	3222	24	6.192,56	5.100,00	1.092,56	6.192,56	5.100,00	1.092,56
1/164000-680000	Planmäßige Abschreibung	2226			379,80	400,00	-20,20	0,00	0,00	0,00
SU 22 / 32	Summe Aufwendungen / Auszahlungen operative Gebarung				6.572,36	5.600,00	972,36	6.192,56	5.200,00	992,56
SA 0 / SA 1	(0) Nettoergebnis (21 - 22) / (1) Geldfluss operative Gebarung (31 - 32)				-6.572,36	-5.600,00	-972,36	-6.192,56	-5.200,00	-992,56
SU 23	Summe Haushaltsrücklagen				0,00	0,00	0,00	0,00	0,00	0,00
SA00	Nettoergebnis nach Zuw./Entn. Haushaltsrücklagen (Saldo 0 +/- SU23)				-6.572,36	-5.600,00	-972,36			

	MVAG	MVAG	QU	Ergebnisrechnung			Finanzierungsrechnung			
				EH	FH		RA 2021	VA 2021	RA - VA	RA 2021
Investive Gebarung										
SU 33	Summe Einzahlungen investive Gebarung						0,00	0,00	0,00	
1/164000-042000	Alarmeinrichtung	3415	41	0,00	0,00	0,00	3.798,00	4.000,00	-202,00	
SU 34	Summe Auszahlungen investive Gebarung						3.798,00	4.000,00	-202,00	
SA2	Saldo (2) Geldfluss aus der Investiven Gebarung (33 – 34)						-3.798,00	-4.000,00	202,00	
SA3	Saldo (3) Nettofinanzierungssaldo (Saldo 1 + Saldo 2)						-9.990,56	-9.200,00	-790,56	
Finanzierungstätigkeit										
SU 35	Summe Einzahlungen aus der Finanzierungstätigkeit						0,00	0,00	0,00	
SU 36	Summe Auszahlungen aus der Finanzierungstätigkeit						0,00	0,00	0,00	
SA4	Saldo (4) Geldfluss aus der Finanzierungstätigkeit (35 – 36)						0,00	0,00	0,00	
SA5	Saldo (5) Geldfluss aus der voranschlagswirksamen Gebarung (Saldo 3 + Saldo 4)						-9.990,56	-9.200,00	-790,56	
18 Landesverteidigung										
180 Zivilschutz										
180000 ZIVILSCHUTZ										
Operative Gebarung										
SU 21 / 31	Summe Erträge / Einzahlungen operative Gebarung			0,00	0,00	0,00	0,00	0,00	0,00	
1/180000-400000	Geringwertige Wirtschaftsgüter (GWG)	2221	3221	23	0,00	100,00	-100,00	0,00	100,00	-100,00
1/180000-457000	Zeitschriften	2221	3221	23	0,00	100,00	-100,00	0,00	100,00	-100,00
1/180000-630000	Porto	2222	3222	24	100,00	100,00	0,00	100,00	100,00	0,00
1/180000-726000	Mitgliedsbeitrag	2225	3225	24	2.921,40	3.000,00	-78,60	2.921,40	3.000,00	-78,60
1/180000-728000	Entgelte für sonstige Leistungen	2225	3225	24	1.444,47	1.500,00	-55,53	1.444,47	1.500,00	-55,53
1/180000-728800	Vergütung Bauhofleistungen	2225	3225	24	60,32	700,00	-639,68	60,32	700,00	-639,68
SU 22 / 32	Summe Aufwendungen / Auszahlungen operative Gebarung				4.526,19	5.500,00	-973,81	4.526,19	5.500,00	-973,81
SA 0 / SA 1	(0) Nettoergebnis (21 - 22) / (1) Geldfluss operative Gebarung (31 – 32)				-4.526,19	-5.500,00	973,81	-4.526,19	-5.500,00	973,81
SU 23	Summe Haushaltsrücklagen				0,00	0,00	0,00	0,00	0,00	
SA00	Nettoergebnis nach Zuw./Entn. Haushaltsrücklagen (Saldo 0 +/- SU23)				-4.526,19	-5.500,00	973,81			
Investive Gebarung										
SU 33	Summe Einzahlungen investive Gebarung						0,00	0,00	0,00	
SU 34	Summe Auszahlungen investive Gebarung						0,00	0,00	0,00	
SA2	Saldo (2) Geldfluss aus der Investiven Gebarung (33 – 34)						0,00	0,00	0,00	
SA3	Saldo (3) Nettofinanzierungssaldo (Saldo 1 + Saldo 2)						-4.526,19	-5.500,00	973,81	
Finanzierungstätigkeit										
SU 35	Summe Einzahlungen aus der Finanzierungstätigkeit						0,00	0,00	0,00	
SU 36	Summe Auszahlungen aus der Finanzierungstätigkeit						0,00	0,00	0,00	
SA4	Saldo (4) Geldfluss aus der Finanzierungstätigkeit (35 – 36)						0,00	0,00	0,00	

	MVAG MVAG QU		Ergebnisrechnung			Finanzierungsrechnung		
	EH	FH	RA 2021	VA 2021	RA - VA	RA 2021	VA 2021	RA - VA
SA5	Saldo (5) Geldfluss aus der voranschlagswirksamen Gebarung (Saldo 3 + Saldo 4)					-4.526,19	-5.500,00	973,81

	MVAG MVAG QU			Ergebnisrechnung			Finanzierungsrechnung		
	EH	FH		RA 2021	VA 2021	RA - VA	RA 2021	VA 2021	RA - VA
2 Unterricht, Erziehung, Sport und Wissenschaft									
21	Allgemeinbildender Unterricht								
211	Volksschulen								
211000	VOLKSSCHULEN								
Operative Gebarung									
SU 21 / 31	Summe Erträge / Einzahlungen operative Gebarung			0,00	0,00	0,00	0,00	0,00	0,00
1/211000-680000	Planmäßige Abschreibung	2226		465,43	0,00	465,43	0,00	0,00	0,00
1/211000-752000	Schulgemeindeverbandsumlage	2231	3231 26	7.060,76	3.000,00	4.060,76	7.060,76	3.000,00	4.060,76
SU 22 / 32	Summe Aufwendungen / Auszahlungen operative Gebarung			7.526,19	3.000,00	4.526,19	7.060,76	3.000,00	4.060,76
SA 0 / SA 1	(0) Nettoergebnis (21 - 22) / (1) Geldfluss operative Gebarung (31 - 32)			-7.526,19	-3.000,00	-4.526,19	-7.060,76	-3.000,00	-4.060,76
SU 23	Summe Haushaltsrücklagen			0,00	0,00	0,00	0,00	0,00	0,00
SA00	Nettoergebnis nach Zuw./Entn. Haushaltsrücklagen (Saldo 0 +/- SU23)			-7.526,19	-3.000,00	-4.526,19			
Investive Gebarung									
SU 33	Summe Einzahlungen investive Gebarung						0,00	0,00	0,00
SU 34	Summe Auszahlungen investive Gebarung						0,00	0,00	0,00
SA2	Saldo (2) Geldfluss aus der Investiven Gebarung (33 - 34)						0,00	0,00	0,00
SA3	Saldo (3) Nettofinanzierungssaldo (Saldo 1 + Saldo 2)						-7.060,76	-3.000,00	-4.060,76
Finanzierungstätigkeit									
SU 35	Summe Einzahlungen aus der Finanzierungstätigkeit						0,00	0,00	0,00
SU 36	Summe Auszahlungen aus der Finanzierungstätigkeit						0,00	0,00	0,00
SA4	Saldo (4) Geldfluss aus der Finanzierungstätigkeit (35 - 36)						0,00	0,00	0,00
SA5	Saldo (5) Geldfluss aus der voranschlagswirksamen Gebarung (Saldo 3 + Saldo 4)						-7.060,76	-3.000,00	-4.060,76
211100	VOLKSSCHULE TULLN I (KIRCHENGASSE)								
Operative Gebarung									
2/211100+810000	Nebenerlöse (Beiträge für Essen)	2114	3114 13	40.739,66	55.000,00	-14.260,34	39.368,62	55.000,00	-15.631,38
2/211100+811000	Mieten für Turnsaal	2115	3115 14	1.347,50	5.700,00	-4.352,50	995,00	5.700,00	-4.705,00
2/211100+813000	Erträge aus der Auflösung von Investitionszuschüssen (Kapitaltransfers)	2127		5.225,34	5.200,00	25,34	0,00	0,00	0,00
2/211100+816200	Kostenbeitrag Eltern	2114	3114 13	66.086,50	80.000,00	-13.913,50	61.449,93	80.000,00	-18.550,07
2/211100+816300	Betreuungskosten	2114	3114 13	1.378,00	2.200,00	-822,00	1.124,00	2.200,00	-1.076,00
2/211100+817000	Erträge aus der Auflösung von sonstigen Rückstellungen	2117		41.739,71	38.400,00	3.339,71	0,00	0,00	0,00
2/211100+828100	Ersätze für Kopien	2116	3116 18	1.300,00	3.700,00	-2.400,00	1.300,00	3.700,00	-2.400,00
2/211100+829100	Jausen- und Bastelbeitrag	2116	3116 18	13.564,90	13.500,00	64,90	13.246,40	13.500,00	-253,60
2/211100+861000	NÖ Land - Beihilfe	2121	3121 15	36.900,00	43.000,00	-6.100,00	36.900,00	43.000,00	-6.100,00
2/211100+861200	Zinszuschüsse des Landes	2121	3121 15	5.806,15	5.800,00	6,15	5.806,15	5.800,00	6,15

		MVAG			Ergebnisrechnung			Finanzierungsrechnung		
		EH	FH	QU	RA 2021	VA 2021	RA - VA	RA 2021	VA 2021	RA - VA
2/211100+862000	Schulerhaltsbeitrag sprengelfremde Gemeinden	2121	3121	15	0,00	1.600,00	-1.600,00	0,00	1.600,00	-1.600,00
2/211100+863000	Schulerhaltsbeitrag sprengelfremde Gemeinden (neu: 8620)	2121	3121	15	7.076,10	0,00	7.076,10	5.236,98	0,00	5.236,98
SU 21 / 31	Summe Erträge / Einzahlungen operative Gebarung				221.163,86	254.100,00	-32.936,14	165.427,08	210.500,00	-45.072,92
1/211100-400000	Geringwertige Wirtschaftsgüter (GWG)	2221	3221	23	5.596,47	1.000,00	4.596,47	5.596,47	1.000,00	4.596,47
1/211100-400100	Dienstbekleidung	2221	3221	23	306,94	500,00	-193,06	306,94	500,00	-193,06
1/211100-430000	Essenslieferung ganztäg. Schulform	2221	3221	23	41.160,57	55.000,00	-13.839,43	41.160,57	55.000,00	-13.839,43
1/211100-454000	Reinigungsmaterial	2221	3221	23	10.531,23	3.000,00	7.531,23	10.531,23	3.000,00	7.531,23
1/211100-456000	Büromaterial	2221	3221	23	1.893,17	2.300,00	-406,83	1.893,17	2.300,00	-406,83
1/211100-456100	Beschäftigungsmaterial gt. Schulform	2221	3221	23	1.278,46	1.500,00	-221,54	1.278,46	1.500,00	-221,54
1/211100-456200	Jause und Bastelmaterial	2221	3221	23	13.328,23	13.500,00	-171,77	13.328,23	13.500,00	-171,77
1/211100-457000	Lehrer- u. Schülerbücherei	2221	3221	23	399,80	800,00	-400,20	399,80	800,00	-400,20
1/211100-459000	Sonstige Verbrauchsgüter	2221	3221	23	400,00	600,00	-200,00	400,00	600,00	-200,00
1/211100-459100	Lehrmittel	2221	3221	23	1.017,83	400,00	617,83	1.017,83	400,00	617,83
1/211100-459300	Sonstige Verbrauchsgüter ganztäg. Schulform	2221	3221	23	374,63	200,00	174,63	374,63	200,00	174,63
1/211100-5	Personalkonten verdichtet	22	32		356.510,74	349.300,00	7.210,74	352.314,95	346.300,00	6.014,95
1/211100-600000	Strom	2222	3222	24	14.501,49	8.500,00	6.001,49	11.995,65	8.500,00	3.495,65
1/211100-600300	Wärme	2222	3222	24	5.323,08	25.200,00	-19.876,92	5.323,08	25.200,00	-19.876,92
1/211100-614000	Instandhaltung Gebäude	2224	3224	24	2.310,91	3.000,00	-689,09	7.310,91	3.000,00	4.310,91
1/211100-617000	Fahrzeug- und Maschinenkosten	2224	3224	24	383,10	800,00	-416,90	383,10	800,00	-416,90
1/211100-618000	Instandhaltung Schuleinrichtung	2224	3224	24	543,51	1.000,00	-456,49	543,51	1.000,00	-456,49
1/211100-630000	Porto	2222	3222	24	285,65	300,00	-14,35	300,95	300,00	0,95
1/211100-631000	Telekommunikationsdienste	2222	3222	24	1.044,06	1.300,00	-255,94	1.025,97	1.300,00	-274,03
1/211100-650000	Kreditzinsen	2241	3241	25	12.367,51	12.300,00	67,51	12.367,51	12.300,00	67,51
1/211100-670000	Versicherungen	2222	3222	24	4.094,00	4.100,00	-6,00	4.094,00	4.100,00	-6,00
1/211100-680000	Planmäßige Abschreibung	2226			43.393,89	52.200,00	-8.806,11	0,00	0,00	0,00
1/211100-700000	Miete	2223	3223	24	10.600,00	10.500,00	100,00	10.600,00	10.500,00	100,00
1/211100-710000	Öffentliche Abgaben	2225	3225	24	6.459,47	6.800,00	-340,53	6.459,47	6.800,00	-340,53
1/211100-724000	Reisegebühren	2225	3225	24	541,55	300,00	241,55	541,55	300,00	241,55
1/211100-728000	Unterrichtsfilmbeitrag	2225	3225	24	1.524,78	1.700,00	-175,22	1.524,78	1.700,00	-175,22
1/211100-728100	Arzthonorar	2225	3225	24	1.004,16	4.500,00	-3.495,84	1.004,16	4.500,00	-3.495,84
1/211100-728500	Leistungsentgelte an Firmen	2225	3225	24	103.141,60	85.000,00	18.141,60	80.740,24	85.000,00	-4.259,76
1/211100-728800	Vergütung Bauhofleistungen	2225	3225	24	7.303,95	9.000,00	-1.696,05	7.303,95	9.000,00	-1.696,05
SU 22 / 32	Summe Aufwendungen / Auszahlungen operative Gebarung				647.620,78	654.600,00	-6.979,22	580.121,11	599.400,00	-19.278,89
SA 0 / SA 1	(0) Nettoergebnis (21 - 22) / (1) Geldfluss operative Gebarung (31 - 32)				-426.456,92	-400.500,00	-25.956,92	-414.694,03	-388.900,00	-25.794,03
SU 23	Summe Haushaltsrücklagen				0,00	0,00	0,00	0,00	0,00	0,00
SA00	Nettoergebnis nach Zuw./Entn. Haushaltsrücklagen (Saldo 0 +/- SU23)				-426.456,92	-400.500,00	-25.956,92			

	MVAG	MVAG	QU	Ergebnisrechnung			Finanzierungsrechnung				
				EH	FH		RA 2021	VA 2021	RA - VA	RA 2021	VA 2021
Investive Gebarung											
6/211100+301000			3331	33	0,00	0,00	0,00	0,00	75.000,00	-75.000,00	
			Kapitaltransfers von Ländern, Landesfonds und Landeskammern								
SU 33	Summe Einzahlungen investive Gebarung							0,00	75.000,00	-75.000,00	
1/211100-042000			3415	41	0,00	0,00	0,00	2.603,98	5.000,00	-2.396,02	
5/211100-042000			3415	41	0,00	0,00	0,00	236.683,25	380.000,00	-143.316,75	
1/211100-042100			3415	41	0,00	0,00	0,00	0,00	600,00	-600,00	
1/211100-042200			3415	41	0,00	0,00	0,00	543,97	1.000,00	-456,03	
SU 34	Summe Auszahlungen investive Gebarung							239.831,20	386.600,00	-146.768,80	
SA2	Saldo (2) Geldfluss aus der Investiven Gebarung (33 – 34)							-239.831,20	-311.600,00	71.768,80	
SA3	Saldo (3) Nettofinanzierungssaldo (Saldo 1 + Saldo 2)							-654.525,23	-700.500,00	45.974,77	
Finanzierungstätigkeit											
6/211100+346000			3514	55	0,00	0,00	0,00	305.000,00	305.000,00	0,00	
			Bankdarlehen								
SU 35	Summe Einzahlungen aus der Finanzierungstätigkeit							305.000,00	305.000,00	0,00	
1/211100-346600			3614	65	0,00	0,00	0,00	40.157,13	40.200,00	-42,87	
1/211100-346800			3614	65	0,00	0,00	0,00	12.170,40	12.200,00	-29,60	
SU 36	Summe Auszahlungen aus der Finanzierungstätigkeit							52.327,53	52.400,00	-72,47	
SA4	Saldo (4) Geldfluss aus der Finanzierungstätigkeit (35 – 36)							252.672,47	252.600,00	72,47	
SA5	Saldo (5) Geldfluss aus der voranschlagswirksamen Gebarung (Saldo 3 + Saldo 4)							-401.852,76	-447.900,00	46.047,24	
211200 VOLKSSCHULE LANGENLEBARN											
Operative Gebarung											
2/211200+810000			2114	3114	13	9.120,00	8.000,00	1.120,00	8.108,65	8.000,00	108,65
			Nebenerlöse (Beiträge für Essen)								
2/211200+811000			2115	3115	14	2.452,21	8.500,00	-6.047,79	2.957,14	8.500,00	-5.542,86
			Miete								
2/211200+813000			2127			812,18	800,00	12,18	0,00	0,00	0,00
			Erträge aus der Auflösung von Investitionszuschüssen (Kapitaltransfers)								
2/211200+816200			2114	3114	13	14.184,50	16.000,00	-1.815,50	12.650,00	16.000,00	-3.350,00
			Kostenbeitrag Eltern								
2/211200+816300			2114	3114	13	222,00	1.800,00	-1.578,00	124,00	1.800,00	-1.676,00
			Betreuungskosten								
2/211200+817000			2117			3.890,36	3.400,00	490,36	0,00	0,00	0,00
			Erträge aus der Auflösung von sonstigen Rückstellungen								
2/211200+828100			2116	3116	18	280,00	500,00	-220,00	280,00	500,00	-220,00
			Ersätze für Kopien								
2/211200+829100			2116	3116	18	2.774,00	2.700,00	74,00	2.626,00	2.700,00	-74,00
			Jausen- und Bastelbeitrag								
2/211200+861000			2121	3121	15	9.900,00	9.000,00	900,00	9.900,00	9.000,00	900,00
			NÖ Land Beihilfe								
SU 21 / 31	Summe Erträge / Einzahlungen operative Gebarung					43.635,25	50.700,00	-7.064,75	36.645,79	46.500,00	-9.854,21
1/211200-400000			2221	3221	23	3.411,44	600,00	2.811,44	3.411,44	600,00	2.811,44
			Geringwertige Wirtschaftsgüter (GWG)								
1/211200-400100			2221	3221	23	0,00	400,00	-400,00	0,00	400,00	-400,00
			Dienstbekleidung								
1/211200-430000			2221	3221	23	9.156,03	8.000,00	1.156,03	9.156,03	8.000,00	1.156,03
			Essenslieferung ganztäg. Schulform								
1/211200-454000			2221	3221	23	1.022,79	1.400,00	-377,21	1.605,45	1.400,00	205,45
			Reinigungsmaterial								
1/211200-456000			2221	3221	23	831,06	800,00	31,06	831,06	800,00	31,06
			Büromaterial								

		MVAG			Ergebnisrechnung			Finanzierungsrechnung		
		EH	FH	QU	RA 2021	VA 2021	RA - VA	RA 2021	VA 2021	RA - VA
1/211200-456100	Beschäftigungsmaterial gt. Schulform	2221	3221	23	334,62	400,00	-65,38	334,62	400,00	-65,38
1/211200-456200	Jause und Bastelmaterial	2221	3221	23	2.614,58	2.700,00	-85,42	2.614,58	2.700,00	-85,42
1/211200-457000	Lehrer- und Schülerbücherei, Druckwerke	2221	3221	23	570,00	500,00	70,00	570,00	500,00	70,00
1/211200-459000	Sonstige Verbrauchsgüter	2221	3221	23	200,00	300,00	-100,00	200,00	300,00	-100,00
1/211200-459100	Lehrmittel	2221	3221	23	91,60	300,00	-208,40	91,60	300,00	-208,40
1/211200-5	Personalkonten verdichtet	22	32		137.577,00	137.100,00	477,00	134.684,84	134.400,00	284,84
1/211200-600000	Strom	2222	3222	24	2.583,35	3.500,00	-916,65	2.583,35	3.500,00	-916,65
1/211200-600100	Gas	2222	3222	24	4.414,38	7.000,00	-2.585,62	4.414,38	7.000,00	-2.585,62
1/211200-614000	Instandhaltung Gebäude	2224	3224	24	781,48	600,00	181,48	781,48	600,00	181,48
1/211200-617000	Fahrzeug- und Maschinenkosten	2224	3224	24	390,95	600,00	-209,05	390,95	600,00	-209,05
1/211200-618000	Instandhaltung Schuleinrichtung	2224	3224	24	307,82	300,00	7,82	307,82	300,00	7,82
1/211200-630000	Porto	2222	3222	24	3,15	100,00	-96,85	3,15	100,00	-96,85
1/211200-631000	Telekommunikationsdienste	2222	3222	24	593,53	500,00	93,53	586,12	500,00	86,12
1/211200-670000	Versicherungen	2222	3222	24	2.930,72	3.000,00	-69,28	2.930,72	3.000,00	-69,28
1/211200-680000	Planmäßige Abschreibung	2226			4.814,78	4.500,00	314,78	0,00	0,00	0,00
1/211200-700000	Miete	2223	3223	24	12.144,24	12.000,00	144,24	12.144,24	12.000,00	144,24
1/211200-710000	Öffentliche Abgaben	2225	3225	24	2.054,82	2.000,00	54,82	2.054,82	2.000,00	54,82
1/211200-724000	Reisegebühren	2225	3225	24	20,28	0,00	20,28	20,28	0,00	20,28
1/211200-728000	Unterrichtsfilmbeitrag	2225	3225	24	431,43	500,00	-68,57	431,43	500,00	-68,57
1/211200-728100	Arzthonorar	2225	3225	24	0,00	1.300,00	-1.300,00	0,00	1.300,00	-1.300,00
1/211200-728500	Leistungsentgelt an Firmen	2225	3225	24	16.328,17	15.000,00	1.328,17	5.265,99	15.000,00	-9.734,01
1/211200-728800	Vergütung Bauhofleistungen	2225	3225	24	4.287,12	4.000,00	287,12	4.287,12	4.000,00	287,12
SU 22 / 32	Summe Aufwendungen / Auszahlungen operative Gebarung				207.895,34	207.400,00	495,34	189.701,47	200.200,00	-10.498,53
SA 0 / SA 1	(0) Nettoergebnis (21 - 22) / (1) Geldfluss operative Gebarung (31 - 32)				-164.260,09	-156.700,00	-7.560,09	-153.055,68	-153.700,00	644,32
SU 23	Summe Haushaltsrücklagen				0,00	0,00	0,00	0,00	0,00	0,00
SA00	Nettoergebnis nach Zuw./Entn. Haushaltsrücklagen (Saldo 0 +/- SU23)				-164.260,09	-156.700,00	-7.560,09			
Investive Gebarung										
SU 33	Summe Einzahlungen investive Gebarung							0,00	0,00	0,00
1/211200-042000	Schulmöbelankauf		3415	41	0,00	0,00	0,00	644,99	3.300,00	-2.655,01
1/211200-042200	Betriebsausstattung Ganztagesesschule		3415	41	0,00	0,00	0,00	0,00	800,00	-800,00
SU 34	Summe Auszahlungen investive Gebarung							644,99	4.100,00	-3.455,01
SA2	Saldo (2) Geldfluss aus der Investiven Gebarung (33 - 34)							-644,99	-4.100,00	3.455,01
SA3	Saldo (3) Nettofinanzierungssaldo (Saldo 1 + Saldo 2)							-153.700,67	-157.800,00	4.099,33
Finanzierungstätigkeit										
SU 35	Summe Einzahlungen aus der Finanzierungstätigkeit							0,00	0,00	0,00
SU 36	Summe Auszahlungen aus der Finanzierungstätigkeit							0,00	0,00	0,00
SA4	Saldo (4) Geldfluss aus der Finanzierungstätigkeit (35 - 36)							0,00	0,00	0,00

		MVAG MVAG QU			Ergebnisrechnung			Finanzierungsrechnung		
		EH	FH		RA 2021	VA 2021	RA - VA	RA 2021	VA 2021	RA - VA
SA5	Saldo (5) Geldfluss aus der voranschlagswirksamen Gebarung (Saldo 3 + Saldo 4)							-153.700,67	-157.800,00	4.099,33
211300	VOLKSSCHULE TULLN II (FRAUENTORGASSE)									
Operative Gebarung										
2/211300+810000	Nebenerlöse (Beiträge für Essen)	2114	3114	13	48.456,68	58.000,00	-9.543,32	44.531,84	58.000,00	-13.468,16
2/211300+811000	Miete	2115	3115	14	1.276,75	6.700,00	-5.423,25	1.167,00	6.700,00	-5.533,00
2/211300+813000	Erträge aus der Auflösung von Investitionszuschüssen (Kapitaltransfers)	2127			3.000,09	3.000,00	0,09	0,00	0,00	0,00
2/211300+816200	Kostenbeitrag Eltern	2114	3114	13	78.059,25	85.000,00	-6.940,75	70.714,50	85.000,00	-14.285,50
2/211300+816300	Betreuungskosten	2114	3114	13	2.326,00	2.500,00	-174,00	1.976,00	2.500,00	-524,00
2/211300+828100	Ersätze für Kopien	2116	3116	18	1.350,00	4.000,00	-2.650,00	0,00	4.000,00	-4.000,00
2/211300+829100	Jausen- und Bastelbeitrag	2116	3116	18	15.564,10	15.000,00	564,10	15.471,50	15.000,00	471,50
2/211300+861000	NÖ Land - Beihilfe	2121	3121	15	45.000,00	45.000,00	0,00	45.000,00	45.000,00	0,00
2/211300+862000	Schulerhaltungsbeitrag sprenglfr. Gemeinden	2121	3121	15	0,00	1.000,00	-1.000,00	0,00	1.000,00	-1.000,00
2/211300+863000	Schulerhaltungsbeitrag sprenglfr. Gemeinden (ACHTUNG neu 2020: 8620)	2121	3121	15	-47,25	0,00	-47,25	0,00	0,00	0,00
SU 21 / 31	Summe Erträge / Einzahlungen operative Gebarung				194.985,62	220.200,00	-25.214,38	178.860,84	217.200,00	-38.339,16
1/211300-400000	Geringwertige Wirtschaftsgüter (GWG)	2221	3221	23	4.786,12	600,00	4.186,12	4.786,12	600,00	4.186,12
1/211300-400100	Dienstbekleidung	2221	3221	23	49,95	500,00	-450,05	49,95	500,00	-450,05
1/211300-430000	Essenslieferung ganztäg. Schulform	2221	3221	23	51.839,83	58.000,00	-6.160,17	51.839,83	58.000,00	-6.160,17
1/211300-454000	Reinigungsmaterial	2221	3221	23	6.552,06	4.700,00	1.852,06	6.952,38	4.700,00	2.252,38
1/211300-456000	Büromaterial	2221	3221	23	4.115,49	3.500,00	615,49	4.083,99	3.500,00	583,99
1/211300-456100	Beschäftigungsmaterial gt. Schulform	2221	3221	23	2.191,18	2.500,00	-308,82	2.191,18	2.500,00	-308,82
1/211300-456200	Jause und Bastelmaterial	2221	3221	23	14.335,48	15.000,00	-664,52	12.335,48	15.000,00	-2.664,52
1/211300-457000	Lehrer- und Schülerbücherei	2221	3221	23	816,30	800,00	16,30	1.414,80	800,00	614,80
1/211300-459000	Sonstige Verbrauchsgüter	2221	3221	23	400,00	700,00	-300,00	400,00	700,00	-300,00
1/211300-459100	Lehrmittel	2221	3221	23	175,50	1.200,00	-1.024,50	672,83	1.200,00	-527,17
1/211300-459300	Sonstige Verbrauchsgüter ganztäg. Schulform	2221	3221	23	117,34	200,00	-82,66	117,34	200,00	-82,66
1/211300-5	Personalkonten verdichtet	22	32		271.510,85	236.900,00	34.610,85	265.638,29	235.400,00	30.238,29
1/211300-600000	Strom	2222	3222	24	10.069,02	10.000,00	69,02	10.069,02	10.000,00	69,02
1/211300-600100	Gas	2222	3222	24	33.176,75	16.200,00	16.976,75	23.036,92	16.200,00	6.836,92
1/211300-614000	Instandhaltung Gebäude	2224	3224	24	1.464,35	2.800,00	-1.335,65	1.464,35	2.800,00	-1.335,65
1/211300-617000	Fahrzeug- und Maschinenkosten	2224	3224	24	1.141,75	1.000,00	141,75	1.141,75	1.000,00	141,75
1/211300-618000	Instandhaltung Schuleinrichtung	2224	3224	24	2.072,40	2.000,00	72,40	2.328,75	2.000,00	328,75
1/211300-630000	Porto	2222	3222	24	458,65	300,00	158,65	452,35	300,00	152,35
1/211300-631000	Telekommunikationsdienste	2222	3222	24	569,84	1.400,00	-830,16	536,80	1.400,00	-863,20
1/211300-670000	Versicherungen	2222	3222	24	6.270,45	6.300,00	-29,55	6.270,45	6.300,00	-29,55

		MVAG			Ergebnisrechnung			Finanzierungsrechnung		
		EH	FH	QU	RA 2021	VA 2021	RA - VA	RA 2021	VA 2021	RA - VA
1/211300-680000	Planmäßige Abschreibung	2226			16.176,41	12.300,00	3.876,41	0,00	0,00	0,00
1/211300-700000	Miete	2223	3223	24	37.080,00	35.000,00	2.080,00	37.080,00	35.000,00	2.080,00
1/211300-710000	Öffentliche Abgaben	2225	3225	24	7.825,94	7.500,00	325,94	7.825,94	7.500,00	325,94
1/211300-724000	Reisegebühren	2225	3225	24	627,70	500,00	127,70	627,70	500,00	127,70
1/211300-728000	Unterrichtsfilmbeitrag	2225	3225	24	1.583,88	1.700,00	-116,12	1.583,88	1.700,00	-116,12
1/211300-728100	Arzthonorar	2225	3225	24	0,00	3.700,00	-3.700,00	0,00	3.700,00	-3.700,00
1/211300-728500	Leistungsentgelte an Firmen	2225	3225	24	181.271,27	158.000,00	23.271,27	179.693,22	158.000,00	21.693,22
1/211300-728800	Vergütung Bauhofleistungen	2225	3225	24	8.986,31	9.000,00	-13,69	8.986,31	9.000,00	-13,69
SU 22 / 32	Summe Aufwendungen / Auszahlungen operative Gebarung				665.664,82	592.300,00	73.364,82	631.579,63	578.500,00	53.079,63
SA 0 / SA 1	(0) Nettoergebnis (21 - 22) / (1) Geldfluss operative Gebarung (31 - 32)				-470.679,20	-372.100,00	-98.579,20	-452.718,79	-361.300,00	-91.418,79
SU 23	Summe Haushaltsrücklagen				0,00	0,00	0,00	0,00	0,00	0,00
SA00	Nettoergebnis nach Zuw./Entn. Haushaltsrücklagen (Saldo 0 +/- SU23)				-470.679,20	-372.100,00	-98.579,20			
Investive Gebarung										
SU 33	Summe Einzahlungen investive Gebarung							0,00	0,00	0,00
1/211300-042000	Schulmöbel Ankauf		3415	41	0,00	0,00	0,00	9.156,52	4.500,00	4.656,52
1/211300-042100	Lehrmittel Ankauf		3415	41	0,00	0,00	0,00	1.883,06	800,00	1.083,06
1/211300-042200	Betriebsausst.-Ganztagsschule		3415	41	0,00	0,00	0,00	1.176,13	1.200,00	-23,87
SU 34	Summe Auszahlungen investive Gebarung							12.215,71	6.500,00	5.715,71
SA2	Saldo (2) Geldfluss aus der Investiven Gebarung (33 - 34)							-12.215,71	-6.500,00	-5.715,71
SA3	Saldo (3) Nettofinanzierungssaldo (Saldo 1 + Saldo 2)							-464.934,50	-367.800,00	-97.134,50
Finanzierungstätigkeit										
SU 35	Summe Einzahlungen aus der Finanzierungstätigkeit							0,00	0,00	0,00
SU 36	Summe Auszahlungen aus der Finanzierungstätigkeit							0,00	0,00	0,00
SA4	Saldo (4) Geldfluss aus der Finanzierungstätigkeit (35 - 36)							0,00	0,00	0,00
SA5	Saldo (5) Geldfluss aus der voranschlagswirksamen Gebarung (Saldo 3 + Saldo 4)							-464.934,50	-367.800,00	-97.134,50
212	Hauptschulen									
212000	HAUPT-/NEUE MITTELSCHULEN									
Operative Gebarung										
SU 21 / 31	Summe Erträge / Einzahlungen operative Gebarung				0,00	0,00	0,00	0,00	0,00	0,00
1/212000-752000	Schulgemeindeverbandsumlage	2231	3231	26	528.684,00	538.000,00	-9.316,00	528.684,00	538.000,00	-9.316,00
SU 22 / 32	Summe Aufwendungen / Auszahlungen operative Gebarung				528.684,00	538.000,00	-9.316,00	528.684,00	538.000,00	-9.316,00
SA 0 / SA 1	(0) Nettoergebnis (21 - 22) / (1) Geldfluss operative Gebarung (31 - 32)				-528.684,00	-538.000,00	9.316,00	-528.684,00	-538.000,00	9.316,00
SU 23	Summe Haushaltsrücklagen				0,00	0,00	0,00	0,00	0,00	0,00
SA00	Nettoergebnis nach Zuw./Entn. Haushaltsrücklagen (Saldo 0 +/- SU23)				-528.684,00	-538.000,00	9.316,00			
Investive Gebarung										
SU 33	Summe Einzahlungen investive Gebarung							0,00	0,00	0,00
SU 34	Summe Auszahlungen investive Gebarung							0,00	0,00	0,00

	MVAG	MVAG	QU	Ergebnisrechnung			Finanzierungsrechnung					
				EH	FH		RA 2021	VA 2021	RA - VA	RA 2021	VA 2021	RA - VA
SA2								0,00	0,00	0,00		
SA3								-528.684,00	-538.000,00	9.316,00		
Finanzierungstätigkeit												
SU 35								0,00	0,00	0,00		
SU 36								0,00	0,00	0,00		
SA4								0,00	0,00	0,00		
SA5								-528.684,00	-538.000,00	9.316,00		
213 Sonderschulen												
213000 SONDRSCHULE												
Operative Gebarung												
SU 21 / 31								0,00	0,00	0,00		
1/213000-752000				2231	3231	26	182.801,13	160.000,00	22.801,13	182.801,13	160.000,00	22.801,13
SU 22 / 32								182.801,13	160.000,00	22.801,13		
SA 0 / SA 1								-182.801,13	-160.000,00	-22.801,13		
SU 23								0,00	0,00	0,00		
SA00								-182.801,13	-160.000,00	-22.801,13		
Investive Gebarung												
SU 33								0,00	0,00	0,00		
SU 34								0,00	0,00	0,00		
SA2								0,00	0,00	0,00		
SA3								-182.801,13	-160.000,00	-22.801,13		
Finanzierungstätigkeit												
SU 35								0,00	0,00	0,00		
SU 36								0,00	0,00	0,00		
SA4								0,00	0,00	0,00		
SA5								-182.801,13	-160.000,00	-22.801,13		
214 Polytechnische Schulen												
214000 POLYTECHNISCHE SCHULE												
Operative Gebarung												
SU 21 / 31								0,00	0,00	0,00		
1/214000-752000				2231	3231	26	79.680,00	77.000,00	2.680,00	79.680,00	77.000,00	2.680,00
SU 22 / 32								79.680,00	77.000,00	2.680,00		
SA 0 / SA 1								-79.680,00	-77.000,00	-2.680,00		
SU 23								0,00	0,00	0,00		
SA00								-79.680,00	-77.000,00	-2.680,00		

	MVAG	MVAG	QU	Ergebnisrechnung			Finanzierungsrechnung			
				EH	FH		RA 2021	VA 2021	RA - VA	RA 2021
Investive Gebarung										
SU 33								0,00	0,00	0,00
SU 34								0,00	0,00	0,00
SA2								0,00	0,00	0,00
SA3								-79.680,00	-77.000,00	-2.680,00
Finanzierungstätigkeit										
SU 35								0,00	0,00	0,00
SU 36								0,00	0,00	0,00
SA4								0,00	0,00	0,00
SA5								-79.680,00	-77.000,00	-2.680,00
215										
215000										
Operative Gebarung										
2/215000+811000	Miete (VHS,HS,etc.)	2115	3115	14	3.150,00	5.000,00	-1.850,00	750,00	5.000,00	-4.250,00
2/215000+816000	Investitionsbeitrag	2114	3114	13	75.009,60	70.000,00	5.009,60	74.847,85	70.000,00	4.847,85
2/215000+829000	Schulgeld	2116	3116	18	342.672,60	333.000,00	9.672,60	343.645,37	333.000,00	10.645,37
SU 21 / 31	Summe Erträge / Einzahlungen operative Gebarung				420.832,20	408.000,00	12.832,20	419.243,22	408.000,00	11.243,22
1/215000-400000	Geringwertige Wirtschaftsgüter (GWG)	2221	3221	23	11.140,66	3.000,00	8.140,66	11.140,66	3.000,00	8.140,66
1/215000-400100	Dienstbekleidung	2221	3221	23	684,91	900,00	-215,09	684,91	900,00	-215,09
1/215000-452000	Treibstoffe	2221	3221	23	15,33	100,00	-84,67	15,33	100,00	-84,67
1/215000-454000	Reinigungsmaterial	2221	3221	23	4.017,25	6.000,00	-1.982,75	4.017,25	6.000,00	-1.982,75
1/215000-456000	Büromaterial	2221	3221	23	1.968,24	4.000,00	-2.031,76	1.968,24	4.000,00	-2.031,76
1/215000-457000	Bücher, Drucksorten u. Kataloge	2221	3221	23	2.895,69	2.200,00	695,69	3.295,69	2.200,00	1.095,69
1/215000-459000	Sonstige Verbrauchsgüter	2221	3221	23	108,01	500,00	-391,99	108,01	500,00	-391,99
1/215000-459100	Unterrichtsmaterial	2221	3221	23	2.166,85	2.000,00	166,85	2.221,74	2.000,00	221,74
1/215000-5	Personalkonten verdichtet	22	32		213.335,78	228.500,00	-15.164,22	210.869,12	225.500,00	-14.630,88
1/215000-600000	Strom	2222	3222	24	7.235,28	11.500,00	-4.264,72	7.235,28	11.500,00	-4.264,72
1/215000-600300	Wärme	2222	3222	24	31.122,65	28.000,00	3.122,65	31.122,65	28.000,00	3.122,65
1/215000-614000	Instandhaltung Gebäude	2224	3224	24	1.689,92	3.000,00	-1.310,08	1.689,92	3.000,00	-1.310,08
1/215000-617000	Fahrzeug- und Maschinenkosten	2224	3224	24	375,87	300,00	75,87	375,87	300,00	75,87
1/215000-618000	Instandhaltung Maschinen (Service)	2224	3224	24	2.640,29	6.000,00	-3.359,71	2.640,29	6.000,00	-3.359,71
1/215000-630000	Porto	2222	3222	24	1.186,95	1.200,00	-13,05	1.186,95	1.200,00	-13,05
1/215000-631000	Telekommunikationsdienste	2222	3222	24	3.450,24	2.300,00	1.150,24	3.402,09	2.300,00	1.102,09
1/215000-650000	Kreditzinsen	2241	3241	25	1.114,54	1.200,00	-85,46	1.114,54	1.200,00	-85,46
1/215000-670000	Versicherungen	2222	3222	24	11.289,72	11.300,00	-10,28	11.289,72	11.300,00	-10,28
1/215000-680000	Planmäßige Abschreibung	2226			40.404,70	40.200,00	204,70	0,00	0,00	0,00
1/215000-700000	Miete	2223	3223	24	54.600,00	53.000,00	1.600,00	54.600,00	53.000,00	1.600,00

		MVAG			Ergebnisrechnung			Finanzierungsrechnung		
		EH	FH	QU	RA 2021	VA 2021	RA - VA	RA 2021	VA 2021	RA - VA
1/215000-710000	Öffentliche Abgaben	2225	3225	24	16.157,56	16.000,00	157,56	16.157,56	16.000,00	157,56
1/215000-720000	Kosten für Suchtprävention	2225	3225	24	1.901,25	1.700,00	201,25	1.901,25	1.700,00	201,25
1/215000-723000	Repräsentation	2225	3225	24	587,93	300,00	287,93	587,93	300,00	287,93
1/215000-724000	Reisegebühren	2225	3225	24	565,44	800,00	-234,56	565,44	800,00	-234,56
1/215000-728000	Betriebskosten Turnsäle	2225	3225	24	2.019,96	5.000,00	-2.980,04	1.747,23	5.000,00	-3.252,77
1/215000-728200	Schularzt	2225	3225	24	2.792,82	2.800,00	-7,18	2.792,82	2.800,00	-7,18
1/215000-728300	Projekte und Marketingmaßn.	2225	3225	24	21.203,47	12.000,00	9.203,47	21.203,47	12.000,00	9.203,47
1/215000-728400	Lehrerfortbildung	2225	3225	24	652,20	2.600,00	-1.947,80	656,28	2.600,00	-1.943,72
1/215000-728500	Leistungsentgelte an Firmen	2225	3225	24	5.563,24	2.000,00	3.563,24	5.563,24	2.000,00	3.563,24
1/215000-728800	Vergütung Bauhofleistungen	2225	3225	24	28.568,77	10.000,00	18.568,77	28.568,77	10.000,00	18.568,77
SU 22 / 32	Summe Aufwendungen / Auszahlungen operative Gebarung				471.455,52	458.400,00	13.055,52	428.722,25	415.200,00	13.522,25
SA 0 / SA 1	(0) Nettoergebnis (21 - 22) / (1) Geldfluss operative Gebarung (31 - 32)				-50.623,32	-50.400,00	-223,32	-9.479,03	-7.200,00	-2.279,03
SU 23	Summe Haushaltsrücklagen				0,00	0,00	0,00	0,00	0,00	0,00
SA00	Nettoergebnis nach Zuw./Entn. Haushaltsrücklagen (Saldo 0 +/- SU23)				-50.623,32	-50.400,00	-223,32			
Investive Gebarung										
SU 33	Summe Einzahlungen investive Gebarung							0,00	0,00	0,00
1/215000-042000	Betriebsausstattung Lehrmittel		3415	41	0,00	0,00	0,00	25.501,20	36.000,00	-10.498,80
SU 34	Summe Auszahlungen investive Gebarung							25.501,20	36.000,00	-10.498,80
SA2	Saldo (2) Geldfluss aus der Investiven Gebarung (33 - 34)							-25.501,20	-36.000,00	10.498,80
SA3	Saldo (3) Nettofinanzierungssaldo (Saldo 1 + Saldo 2)							-34.980,23	-43.200,00	8.219,77
Finanzierungstätigkeit										
SU 35	Summe Einzahlungen aus der Finanzierungstätigkeit							0,00	0,00	0,00
1/215000-346000	Darlehen Erste Bank		3614	65	0,00	0,00	0,00	7.906,94	7.900,00	6,94
1/215000-346100	Darlehen Raiffeisenbank Tulln		3614	65	0,00	0,00	0,00	4.591,89	4.600,00	-8,11
SU 36	Summe Auszahlungen aus der Finanzierungstätigkeit							12.498,83	12.500,00	-1,17
SA4	Saldo (4) Geldfluss aus der Finanzierungstätigkeit (35 - 36)							-12.498,83	-12.500,00	1,17
SA5	Saldo (5) Geldfluss aus der voranschlagswirksamen Gebarung (Saldo 3 + Saldo 4)							-47.479,06	-55.700,00	8.220,94
22	Berufsbildender Unterricht; Anstalten der Lehrer- und Erzi									
229	Sonstige Einrichtungen und Maßnahmen									
229000	SONSTIGE EINRICHTUNGEN UND MASSNAHMEN									
Operative Gebarung										
SU 21 / 31	Summe Erträge / Einzahlungen operative Gebarung				0,00	0,00	0,00	0,00	0,00	0,00
1/229000-729000	Schulerhaltsbeiträge Berufssch.	2225	3225	24	344.605,66	331.000,00	13.605,66	344.605,66	331.000,00	13.605,66
1/229000-772000	Investitionsbeitrag (HAK/HAS)	2231		43	21.939,00	18.000,00	3.939,00	0,00	0,00	0,00
SU 22 / 32	Summe Aufwendungen / Auszahlungen operative Gebarung				366.544,66	349.000,00	17.544,66	344.605,66	331.000,00	13.605,66
SA 0 / SA 1	(0) Nettoergebnis (21 - 22) / (1) Geldfluss operative Gebarung (31 - 32)				-366.544,66	-349.000,00	-17.544,66	-344.605,66	-331.000,00	-13.605,66

		MVAG			Ergebnisrechnung			Finanzierungsrechnung		
		EH	FH	QU	RA 2021	VA 2021	RA - VA	RA 2021	VA 2021	RA - VA
SU 23	Summe Haushaltsrücklagen				0,00	0,00	0,00	0,00	0,00	0,00
SA00	Nettoergebnis nach Zuw./Entn. Haushaltsrücklagen (Saldo 0 +/- SU23)				-366.544,66	-349.000,00	-17.544,66			
Investive Gebarung										
SU 33	Summe Einzahlungen investive Gebarung							0,00	0,00	0,00
1/229000-772000	Investitionsbeitrag (HAK/HAS)		3431	43	0,00	0,00	0,00	21.939,00	18.000,00	3.939,00
SU 34	Summe Auszahlungen investive Gebarung							21.939,00	18.000,00	3.939,00
SA2	Saldo (2) Geldfluss aus der Investiven Gebarung (33 – 34)							-21.939,00	-18.000,00	-3.939,00
SA3	Saldo (3) Nettofinanzierungssaldo (Saldo 1 + Saldo 2)							-366.544,66	-349.000,00	-17.544,66
Finanzierungstätigkeit										
SU 35	Summe Einzahlungen aus der Finanzierungstätigkeit							0,00	0,00	0,00
SU 36	Summe Auszahlungen aus der Finanzierungstätigkeit							0,00	0,00	0,00
SA4	Saldo (4) Geldfluss aus der Finanzierungstätigkeit (35 – 36)							0,00	0,00	0,00
SA5	Saldo (5) Geldfluss aus der voranschlagswirksamen Gebarung (Saldo 3 + Saldo 4)							-366.544,66	-349.000,00	-17.544,66
24	Vorschulische Erziehung									
240	Kindergärten									
240100	KG 1 - ZANTALLEE									
Operative Gebarung										
2/240100+810000	Nebenerlöse (Beiträge für Essen)	2114	3114	13	16.496,60	10.000,00	6.496,60	15.683,84	10.000,00	5.683,84
2/240100+811000	Mieten	2115	3115	14	83,15	700,00	-616,85	95,68	700,00	-604,32
2/240100+816200	Kostenbeitrag Eltern	2114	3114	13	16.329,53	10.000,00	6.329,53	15.849,49	10.000,00	5.849,49
2/240100+817000	Erträge aus der Auflösung von sonstigen Rückstellungen	2117			3.618,76	3.600,00	18,76	0,00	0,00	0,00
2/240100+829100	Bildungs/Beschäftigungsbeitrag	2116	3116	18	7.874,59	8.500,00	-625,41	7.808,17	8.500,00	-691,83
2/240100+861000	Transfers von Ländern, Landesfonds und Landeskammern	2121	3121	15	500,00	0,00	500,00	500,00	0,00	500,00
SU 21 / 31	Summe Erträge / Einzahlungen operative Gebarung				44.902,63	32.800,00	12.102,63	39.937,18	29.200,00	10.737,18
1/240100-400000	Geringwertige Wirtschaftsgüter (GWG)	2221	3221	23	74,17	500,00	-425,83	303,44	500,00	-196,56
1/240100-400100	Dienstbekleidung	2221	3221	23	487,27	700,00	-212,73	487,27	700,00	-212,73
1/240100-430000	Diverse Ausgaben für Mittagessen	2221	3221	23	18.397,57	10.000,00	8.397,57	17.037,03	10.000,00	7.037,03
1/240100-454000	Reinigungsmaterial	2221	3221	23	1.638,85	1.100,00	538,85	1.638,85	1.100,00	538,85
1/240100-456100	Beschäftigungsmaterial	2221	3221	23	6.515,98	8.500,00	-1.984,02	7.600,59	8.500,00	-899,41
1/240100-458000	Mittel zur ärztlichen Betreuung und Gesundheitsvorsorge	2221	3221	23	29,92	0,00	29,92	29,92	0,00	29,92
1/240100-459000	Sonstige Verbrauchsgüter	2221	3221	23	106,40	100,00	6,40	106,40	100,00	6,40
1/240100-5	Personalkonten verdichtet	22	32		151.699,89	155.000,00	-3.300,11	150.244,44	154.400,00	-4.155,56
1/240100-600000	Strom	2222	3222	24	2.025,07	1.600,00	425,07	2.025,07	1.600,00	425,07
1/240100-600100	Gas	2222	3222	24	2.677,38	4.000,00	-1.322,62	2.677,38	4.000,00	-1.322,62

		MVAG			Ergebnisrechnung			Finanzierungsrechnung		
		EH	FH	QU	RA 2021	VA 2021	RA - VA	RA 2021	VA 2021	RA - VA
1/240100-614000	Instandhaltung Gebäude	2224	3224	24	1.542,85	700,00	842,85	1.020,19	700,00	320,19
1/240100-617000	Fahrzeug- und Maschinenkosten	2224	3224	24	2.060,19	1.000,00	1.060,19	2.060,19	1.000,00	1.060,19
1/240100-618000	Instandhaltung der Einrichtung	2224	3224	24	818,55	1.200,00	-381,45	818,55	1.200,00	-381,45
1/240100-631000	Telekommunikationsdienste	2222	3222	24	253,10	300,00	-46,90	253,10	300,00	-46,90
1/240100-670000	Versicherungen	2222	3222	24	1.511,21	1.500,00	11,21	1.511,21	1.500,00	11,21
1/240100-680000	Planmäßige Abschreibung	2226			1.570,28	1.100,00	470,28	0,00	0,00	0,00
1/240100-700000	Miete	2223	3223	24	6.300,02	6.000,00	300,02	6.300,02	6.000,00	300,02
1/240100-710000	Öffentliche Abgaben	2225	3225	24	3.247,64	3.300,00	-52,36	3.247,64	3.300,00	-52,36
1/240100-724000	Reisegebühren	2225	3225	24	44,43	100,00	-55,57	44,43	100,00	-55,57
1/240100-728000	Leistungsentgelte an Firmen	2225	3225	24	4.324,87	3.100,00	1.224,87	4.431,40	3.100,00	1.331,40
1/240100-728800	Vergütung Bauhofleistungen	2225	3225	24	13.993,94	5.800,00	8.193,94	13.993,94	5.800,00	8.193,94
SU 22 / 32	Summe Aufwendungen / Auszahlungen operative Gebarung				219.319,58	205.600,00	13.719,58	215.831,06	203.900,00	11.931,06
SA 0 / SA 1	(0) Nettoergebnis (21 - 22) / (1) Geldfluss operative Gebarung (31 - 32)				-174.416,95	-172.800,00	-1.616,95	-175.893,88	-174.700,00	-1.193,88
SU 23	Summe Haushaltsrücklagen				0,00	0,00	0,00	0,00	0,00	0,00
SA00	Nettoergebnis nach Zuw./Entn. Haushaltsrücklagen (Saldo 0 +/- SU23)				-174.416,95	-172.800,00	-1.616,95			
Investive Gebarung										
SU 33	Summe Einzahlungen investive Gebarung							0,00	0,00	0,00
1/240100-042000	Betriebsausstattung		3415	41	0,00	0,00	0,00	544,46	1.100,00	-555,54
SU 34	Summe Auszahlungen investive Gebarung							544,46	1.100,00	-555,54
SA2	Saldo (2) Geldfluss aus der Investiven Gebarung (33 - 34)							-544,46	-1.100,00	555,54
SA3	Saldo (3) Nettofinanzierungssaldo (Saldo 1 + Saldo 2)							-176.438,34	-175.800,00	-638,34
Finanzierungstätigkeit										
SU 35	Summe Einzahlungen aus der Finanzierungstätigkeit							0,00	0,00	0,00
1/240100-341000	Darlehen Land		3611	64	0,00	0,00	0,00	7.063,79	7.100,00	-36,21
SU 36	Summe Auszahlungen aus der Finanzierungstätigkeit							7.063,79	7.100,00	-36,21
SA4	Saldo (4) Geldfluss aus der Finanzierungstätigkeit (35 - 36)							-7.063,79	-7.100,00	36,21
SA5	Saldo (5) Geldfluss aus der voranschlagswirksamen Gebarung (Saldo 3 + Saldo 4)							-183.502,13	-182.900,00	-602,13
240200	KG 2 - HAUPTPLATZ									
Operative Gebarung										
2/240200+810000	Nebenerlöse (Beiträge für Essen)	2114	3114	13	7.923,71	10.000,00	-2.076,29	7.461,89	10.000,00	-2.538,11
2/240200+811000	Mieten	2115	3115	14	0,00	100,00	-100,00	0,00	100,00	-100,00
2/240200+816200	Kostenbeitrag Eltern	2114	3114	13	5.641,56	11.000,00	-5.358,44	4.942,50	11.000,00	-6.057,50
2/240200+817000	Erträge aus der Auflösung von sonstigen Rückstellungen	2117			633,54	0,00	633,54	0,00	0,00	0,00
2/240200+829100	Bildungs/Beschäftigungsbeitrag	2116	3116	18	4.468,37	6.000,00	-1.531,63	4.124,63	6.000,00	-1.875,37
2/240200+861000	Transfers von Ländern, Landesfonds und Landeskammern	2121	3121	15	500,00	0,00	500,00	500,00	0,00	500,00
SU 21 / 31	Summe Erträge / Einzahlungen operative Gebarung				19.167,18	27.100,00	-7.932,82	17.029,02	27.100,00	-10.070,98

		MVAG			Ergebnisrechnung			Finanzierungsrechnung		
		EH	FH	QU	RA 2021	VA 2021	RA - VA	RA 2021	VA 2021	RA - VA
1/240200-400000	Geringwertige Wirtschaftsgüter (GWG)	2221	3221	23	803,62	500,00	303,62	803,62	500,00	303,62
1/240200-400100	Dienstbekleidung	2221	3221	23	734,62	600,00	134,62	734,62	600,00	134,62
1/240200-430000	Diverse Ausgaben für Mittagessen	2221	3221	23	7.628,13	10.000,00	-2.371,87	6.953,67	10.000,00	-3.046,33
1/240200-454000	Reinigungsmaterial	2221	3221	23	1.134,10	1.000,00	134,10	1.134,10	1.000,00	134,10
1/240200-456100	Beschäftigungsmaterial	2221	3221	23	5.529,06	5.900,00	-370,94	5.727,35	5.900,00	-172,65
1/240200-459000	Sonstige Verbrauchsgüter	2221	3221	23	84,23	100,00	-15,77	84,23	100,00	-15,77
1/240200-5	Personalkonten verdichtet	22	32		112.832,19	119.500,00	-6.667,81	112.153,72	118.500,00	-6.346,28
1/240200-600000	Strom	2222	3222	24	1.234,01	1.100,00	134,01	1.194,84	1.100,00	94,84
1/240200-600100	Gas	2222	3222	24	1.753,26	2.100,00	-346,74	1.753,26	2.100,00	-346,74
1/240200-614000	Instandhaltung Gebäude	2224	3224	24	65,00	1.000,00	-935,00	0,00	1.000,00	-1.000,00
1/240200-617000	Fahrzeug- und Maschinenkosten	2224	3224	24	409,66	1.000,00	-590,34	409,66	1.000,00	-590,34
1/240200-618000	Instandhaltung der Einrichtung	2224	3224	24	75,53	1.200,00	-1.124,47	75,53	1.200,00	-1.124,47
1/240200-631000	Telekommunikationsdienste	2222	3222	24	159,96	300,00	-140,04	159,96	300,00	-140,04
1/240200-670000	Versicherungen	2222	3222	24	1.776,87	1.400,00	376,87	1.776,87	1.400,00	376,87
1/240200-680000	Planmäßige Abschreibung	2226			2.466,51	1.300,00	1.166,51	0,00	0,00	0,00
1/240200-710000	Öffentliche Abgaben	2225	3225	24	1.420,56	1.500,00	-79,44	1.420,56	1.500,00	-79,44
1/240200-724000	Reisegebühren	2225	3225	24	129,72	200,00	-70,28	129,72	200,00	-70,28
1/240200-728000	Leistungsentgelte an Firmen	2225	3225	24	1.705,05	2.000,00	-294,95	1.914,18	2.000,00	-85,82
1/240200-728800	Vergütung Bauhofleistungen	2225	3225	24	3.741,93	4.000,00	-258,07	3.741,93	4.000,00	-258,07
SU 22 / 32	Summe Aufwendungen / Auszahlungen operative Gebarung				143.684,01	154.700,00	-11.015,99	140.167,82	152.400,00	-12.232,18
SA 0 / SA 1	(0) Nettoergebnis (21 - 22) / (1) Geldfluss operative Gebarung (31 - 32)				-124.516,83	-127.600,00	3.083,17	-123.138,80	-125.300,00	2.161,20
SU 23	Summe Haushaltsrücklagen				0,00	0,00	0,00	0,00	0,00	0,00
SA00	Nettoergebnis nach Zuw./Entn. Haushaltsrücklagen (Saldo 0 +/- SU23)				-124.516,83	-127.600,00	3.083,17			
Investive Gebarung										
SU 33	Summe Einzahlungen investive Gebarung							0,00	0,00	0,00
1/240200-042000	Betriebsausstattung		3415	41	0,00	0,00	0,00	5.449,52	600,00	4.849,52
SU 34	Summe Auszahlungen investive Gebarung							5.449,52	600,00	4.849,52
SA2	Saldo (2) Geldfluss aus der Investiven Gebarung (33 - 34)							-5.449,52	-600,00	-4.849,52
SA3	Saldo (3) Nettofinanzierungssaldo (Saldo 1 + Saldo 2)							-128.588,32	-125.900,00	-2.688,32
Finanzierungstätigkeit										
SU 35	Summe Einzahlungen aus der Finanzierungstätigkeit							0,00	0,00	0,00
SU 36	Summe Auszahlungen aus der Finanzierungstätigkeit							0,00	0,00	0,00
SA4	Saldo (4) Geldfluss aus der Finanzierungstätigkeit (35 - 36)							0,00	0,00	0,00
SA5	Saldo (5) Geldfluss aus der voranschlagswirksamen Gebarung (Saldo 3 + Saldo 4)							-128.588,32	-125.900,00	-2.688,32
240300	KG 3 - ANTON BRUCKNER-STRASSE									
Operative Gebarung										
2/240300+810000	Nebenerlöse (Beiträge für Essen)	2114	3114	13	15.607,72	13.000,00	2.607,72	13.805,62	13.000,00	805,62

		MVAG			Ergebnisrechnung			Finanzierungsrechnung		
		EH	FH	QU	RA 2021	VA 2021	RA - VA	RA 2021	VA 2021	RA - VA
2/240300+811000	Mieten	2115	3115	14	93,15	900,00	-806,85	73,75	900,00	-826,25
2/240300+816200	Kostenbeitrag Eltern	2114	3114	13	10.734,97	13.000,00	-2.265,03	9.172,28	13.000,00	-3.827,72
2/240300+817000	Erträge aus der Auflösung von sonstigen Rückstellungen	2117			0,00	3.600,00	-3.600,00	0,00	0,00	0,00
2/240300+829100	Bildungs/Beschäftigungsbeitrag	2116	3116	18	7.033,52	7.800,00	-766,48	6.638,88	7.800,00	-1.161,12
2/240300+861000	Transfers von Ländern, Landesfonds und Landeskammern	2121	3121	15	500,00	0,00	500,00	500,00	0,00	500,00
SU 21 / 31	Summe Erträge / Einzahlungen operative Gebarung				33.969,36	38.300,00	-4.330,64	30.190,53	34.700,00	-4.509,47
1/240300-400000	Geringwertige Wirtschaftsgüter (GWG)	2221	3221	23	645,44	500,00	145,44	645,44	500,00	145,44
1/240300-400100	Dienstbekleidung	2221	3221	23	690,12	700,00	-9,88	690,12	700,00	-9,88
1/240300-430000	Diverse Ausgaben für Mittagessen	2221	3221	23	18.503,21	13.000,00	5.503,21	16.731,79	13.000,00	3.731,79
1/240300-454000	Reinigungsmaterial	2221	3221	23	2.018,36	1.800,00	218,36	2.018,36	1.800,00	218,36
1/240300-456100	Beschäftigungsmaterial	2221	3221	23	6.898,73	7.800,00	-901,27	7.634,15	7.800,00	-165,85
1/240300-458000	Mittel zur ärztlichen Betreuung und Gesundheitsvorsorge	2221	3221	23	27,83	0,00	27,83	27,83	0,00	27,83
1/240300-459000	Sonstige Verbrauchsgüter	2221	3221	23	170,53	100,00	70,53	170,53	100,00	70,53
1/240300-5	Personalkonten verdichtet	22	32		151.901,88	152.000,00	-98,12	150.220,98	150.500,00	-279,02
1/240300-600000	Strom	2222	3222	24	1.445,79	1.700,00	-254,21	1.445,79	1.700,00	-254,21
1/240300-600100	Gas	2222	3222	24	2.565,22	3.600,00	-1.034,78	2.565,22	3.600,00	-1.034,78
1/240300-614000	Instandhaltung Gebäude	2224	3224	24	0,00	1.000,00	-1.000,00	0,00	1.000,00	-1.000,00
1/240300-617000	Fahrzeug- und Maschinenkosten	2224	3224	24	577,50	1.000,00	-422,50	577,50	1.000,00	-422,50
1/240300-618000	Instandhaltung der Einrichtung	2224	3224	24	541,46	1.200,00	-658,54	678,12	1.200,00	-521,88
1/240300-631000	Telekommunikationsdienste	2222	3222	24	289,34	300,00	-10,66	289,34	300,00	-10,66
1/240300-670000	Versicherungen	2222	3222	24	1.176,09	1.200,00	-23,91	1.176,09	1.200,00	-23,91
1/240300-680000	Planmäßige Abschreibung	2226			2.327,91	1.100,00	1.227,91	0,00	0,00	0,00
1/240300-700000	Miete	2223	3223	24	7.899,98	8.000,00	-100,02	7.899,98	8.000,00	-100,02
1/240300-710000	Öffentliche Abgaben	2225	3225	24	3.488,64	3.500,00	-11,36	3.488,64	3.500,00	-11,36
1/240300-724000	Reisegebühren	2225	3225	24	638,57	700,00	-61,43	638,57	700,00	-61,43
1/240300-728000	Leistungsentgelte an Firmen	2225	3225	24	2.339,04	3.000,00	-660,96	2.445,57	3.000,00	-554,43
1/240300-728800	Vergütung Bauhofleistungen	2225	3225	24	4.741,01	5.800,00	-1.058,99	4.741,01	5.800,00	-1.058,99
SU 22 / 32	Summe Aufwendungen / Auszahlungen operative Gebarung				208.886,65	208.000,00	886,65	204.085,03	205.400,00	-1.314,97
SA 0 / SA 1	(0) Nettoergebnis (21 - 22) / (1) Geldfluss operative Gebarung (31 - 32)				-174.917,29	-169.700,00	-5.217,29	-173.894,50	-170.700,00	-3.194,50
SU 23	Summe Haushaltsrücklagen				0,00	0,00	0,00	0,00	0,00	0,00
SA00	Nettoergebnis nach Zuw./Entn. Haushaltsrücklagen (Saldo 0 +/- SU23)				-174.917,29	-169.700,00	-5.217,29			
Investive Gebarung										
SU 33	Summe Einzahlungen investive Gebarung							0,00	0,00	0,00
1/240300-042000	Betriebsausstattung		3415	41	0,00	0,00	0,00	1.540,33	2.900,00	-1.359,67
SU 34	Summe Auszahlungen investive Gebarung							1.540,33	2.900,00	-1.359,67
SA2	Saldo (2) Geldfluss aus der Investiven Gebarung (33 - 34)							-1.540,33	-2.900,00	1.359,67

		MVAG MVAG QU			Ergebnisrechnung			Finanzierungsrechnung		
		EH	FH		RA 2021	VA 2021	RA - VA	RA 2021	VA 2021	RA - VA
SA3	Saldo (3) Nettofinanzierungssaldo (Saldo 1 + Saldo 2)							-175.434,83	-173.600,00	-1.834,83
Finanzierungstätigkeit										
SU 35	Summe Einzahlungen aus der Finanzierungstätigkeit							0,00	0,00	0,00
SU 36	Summe Auszahlungen aus der Finanzierungstätigkeit							0,00	0,00	0,00
SA4	Saldo (4) Geldfluss aus der Finanzierungstätigkeit (35 – 36)							0,00	0,00	0,00
SA5	Saldo (5) Geldfluss aus der voranschlagswirksamen Gebarung (Saldo 3 + Saldo 4)							-175.434,83	-173.600,00	-1.834,83
240400	KG 4 - LANGENLEBARN									
Operative Gebarung										
2/240400+810000	Nebenerlöse (Beiträge für Essen)	2114	3114	13	15.993,59	10.000,00	5.993,59	13.924,72	10.000,00	3.924,72
2/240400+811000	Mieten	2115	3115	14	3.890,55	200,00	3.690,55	3.861,80	200,00	3.661,80
2/240400+816200	Kostenbeitrag Eltern	2114	3114	13	16.820,82	13.000,00	3.820,82	13.291,31	13.000,00	291,31
2/240400+829100	Bildungs/Beschäftigungsbeitrag	2116	3116	18	9.254,85	12.000,00	-2.745,15	8.052,77	12.000,00	-3.947,23
2/240400+861000	Transfers von Ländern, Landesfonds und Landeskammern	2121	3121	15	500,00	0,00	500,00	500,00	0,00	500,00
SU 21 / 31	Summe Erträge / Einzahlungen operative Gebarung				46.459,81	35.200,00	11.259,81	39.630,60	35.200,00	4.430,60
1/240400-400000	Geringwertige Wirtschaftsgüter (GWG)	2221	3221	23	4.811,42	1.000,00	3.811,42	4.811,42	1.000,00	3.811,42
1/240400-400100	Dienstbekleidung	2221	3221	23	127,00	1.000,00	-873,00	0,00	1.000,00	-1.000,00
1/240400-430000	Diverse Ausgaben für Mittagessen	2221	3221	23	17.223,58	10.000,00	7.223,58	15.506,43	10.000,00	5.506,43
1/240400-454000	Reinigungsmaterial	2221	3221	23	4.110,47	1.200,00	2.910,47	4.110,47	1.200,00	2.910,47
1/240400-456100	Beschäftigungsmaterial	2221	3221	23	8.468,13	12.000,00	-3.531,87	8.584,32	12.000,00	-3.415,68
1/240400-458000	Mittel zur ärztlichen Betreuung und Gesundheitsvorsorge	2221	3221	23	27,48	0,00	27,48	27,48	0,00	27,48
1/240400-459000	Sonstige Verbrauchsgüter	2221	3221	23	186,20	200,00	-13,80	186,20	200,00	-13,80
1/240400-5	Personalkonten verdichtet	22	32		176.731,77	182.700,00	-5.968,23	174.628,27	181.500,00	-6.871,73
1/240400-600000	Strom	2222	3222	24	3.096,20	2.500,00	596,20	2.738,70	2.500,00	238,70
1/240400-600100	Brennstoffe (Gas)	2222	3222	24	3.699,74	4.500,00	-800,26	3.672,24	4.500,00	-827,76
1/240400-614000	Instandhaltung Gebäude	2224	3224	24	209,89	1.000,00	-790,11	426,51	1.000,00	-573,49
1/240400-617000	Fahrzeug- und Maschinenkosten	2224	3224	24	1.026,03	1.000,00	26,03	1.026,03	1.000,00	26,03
1/240400-618000	Instandhaltung der Einrichtung	2224	3224	24	2.757,16	1.000,00	1.757,16	2.757,16	1.000,00	1.757,16
1/240400-631000	Telekommunikationsdienste	2222	3222	24	279,19	300,00	-20,81	279,19	300,00	-20,81
1/240400-670000	Versicherungen	2222	3222	24	1.126,60	1.100,00	26,60	1.126,60	1.100,00	26,60
1/240400-680000	Planmäßige Abschreibung	2226			47.806,05	25.700,00	22.106,05	0,00	0,00	0,00
1/240400-700000	Miete	2223	3223	24	5.177,06	10.000,00	-4.822,94	5.177,06	10.000,00	-4.822,94
1/240400-710000	Öffentliche Abgaben	2225	3225	24	6.671,48	5.000,00	1.671,48	6.671,48	5.000,00	1.671,48
1/240400-724000	Reisegebühren	2225	3225	24	42,96	100,00	-57,04	42,96	100,00	-57,04
1/240400-728000	Leistungsentgelte an Firmen	2225	3225	24	5.250,29	5.000,00	250,29	5.356,82	5.000,00	356,82
1/240400-728800	Vergütung Bauhoferleistungen	2225	3225	24	6.937,57	6.000,00	937,57	6.937,57	6.000,00	937,57
SU 22 / 32	Summe Aufwendungen / Auszahlungen operative Gebarung				295.766,27	271.300,00	24.466,27	244.066,91	244.400,00	-333,09

		MVAG			Ergebnisrechnung			Finanzierungsrechnung		
		MVAG	MVAG	QU	RA 2021	VA 2021	RA - VA	RA 2021	VA 2021	RA - VA
		EH	FH							
SA 0 / SA 1	(0) Nettoergebnis (21 - 22) / (1) Geldfluss operative Gebarung (31 - 32)				-249.306,46	-236.100,00	-13.206,46	-204.436,31	-209.200,00	4.763,69
SU 23	Summe Haushaltsrücklagen				0,00	0,00	0,00	0,00	0,00	0,00
SA00	Nettoergebnis nach Zuw./Entn. Haushaltsrücklagen (Saldo 0 +/- SU23)				-249.306,46	-236.100,00	-13.206,46			
Investive Gebarung										
SU 33	Summe Einzahlungen investive Gebarung							0,00	0,00	0,00
5/240400-010000	Baukosten		3413	40	0,00	0,00	0,00	1.028.057,79	1.100.000,00	-71.942,21
5/240400-042000	Amts-, Betriebs- und Geschäftsausstattung		3415	41	0,00	0,00	0,00	131.015,31	100.000,00	31.015,31
1/240400-042000	Betriebsausstattung		3415	41	0,00	0,00	0,00	317,83	2.300,00	-1.982,17
SU 34	Summe Auszahlungen investive Gebarung							1.159.390,93	1.202.300,00	-42.909,07
SA2	Saldo (2) Geldfluss aus der Investiven Gebarung (33 - 34)							-1.159.390,93	-1.202.300,00	42.909,07
SA3	Saldo (3) Nettofinanzierungssaldo (Saldo 1 + Saldo 2)							-1.363.827,24	-1.411.500,00	47.672,76
Finanzierungstätigkeit										
6/240400+346000	Bankdarlehen		3514	55	0,00	0,00	0,00	1.200.000,00	1.200.000,00	0,00
SU 35	Summe Einzahlungen aus der Finanzierungstätigkeit							1.200.000,00	1.200.000,00	0,00
SU 36	Summe Auszahlungen aus der Finanzierungstätigkeit							0,00	0,00	0,00
SA4	Saldo (4) Geldfluss aus der Finanzierungstätigkeit (35 - 36)							1.200.000,00	1.200.000,00	0,00
SA5	Saldo (5) Geldfluss aus der voranschlagswirksamen Gebarung (Saldo 3 + Saldo 4)							-163.827,24	-211.500,00	47.672,76
240500	KG 5 - NEUAIGEN									
Operative Gebarung										
2/240500+810000	Nebenerlöse (Beiträge für Essen)	2114	3114	13	6.117,00	5.200,00	917,00	5.418,15	5.200,00	218,15
2/240500+811000	Mieten	2115	3115	14	62,50	100,00	-37,50	45,00	100,00	-55,00
2/240500+813000	Erträge aus der Auflösung von Investitionszuschüssen (Kapitaltransfers)	2127			2.500,00	0,00	2.500,00	0,00	0,00	0,00
2/240500+816200	Kostenbeitrag Eltern	2114	3114	13	9.330,76	4.000,00	5.330,76	8.749,85	4.000,00	4.749,85
2/240500+829100	Bildungs/Beschäftigungsbeitrag	2116	3116	18	4.652,91	6.000,00	-1.347,09	4.366,51	6.000,00	-1.633,49
2/240500+861000	Transfers von Ländern, Landesfonds und Landeskammern	2121	3121	15	500,00	0,00	500,00	500,00	0,00	500,00
2/240500+861200	Zinsenzuschüsse des Landes	2121	3121	15	40.425,82	37.700,00	2.725,82	40.425,82	37.700,00	2.725,82
SU 21 / 31	Summe Erträge / Einzahlungen operative Gebarung				63.588,99	53.000,00	10.588,99	59.505,33	53.000,00	6.505,33
1/240500-400000	Geringwertige Wirtschaftsgüter (GWG)	2221	3221	23	325,80	500,00	-174,20	325,80	500,00	-174,20
1/240500-400100	Dienstbekleidung	2221	3221	23	398,83	800,00	-401,17	398,83	800,00	-401,17
1/240500-430000	Diverse Ausgaben für Mittagessen	2221	3221	23	6.180,17	5.200,00	980,17	5.486,33	5.200,00	286,33
1/240500-454000	Reinigungsmaterial	2221	3221	23	836,59	1.100,00	-263,41	836,59	1.100,00	-263,41
1/240500-456100	Beschäftigungsmaterial	2221	3221	23	4.811,99	6.000,00	-1.188,01	5.598,41	6.000,00	-401,59
1/240500-458000	Mittel zur ärztlichen Betreuung und Gesundheitsvorsorge	2221	3221	23	37,47	0,00	37,47	37,47	0,00	37,47
1/240500-459000	Sonstige Verbrauchsgüter	2221	3221	23	82,02	100,00	-17,98	82,02	100,00	-17,98

		MVAG			Ergebnisrechnung			Finanzierungsrechnung		
		EH	FH	QU	RA 2021	VA 2021	RA - VA	RA 2021	VA 2021	RA - VA
1/240500-5	Personalkonten verdichtet	22	32		94.256,18	92.800,00	1.456,18	92.936,04	91.000,00	1.936,04
1/240500-600000	Strom, Heizung	2222	3222	24	4.125,82	4.000,00	125,82	4.125,82	4.000,00	125,82
1/240500-614000	Instandhaltung Gebäude	2224	3224	24	173,84	1.000,00	-826,16	166,20	1.000,00	-833,80
1/240500-616000	Instandhaltung von Maschinen und maschinellen Anlagen	2224	3224	24	138,18	500,00	-361,82	138,18	500,00	-361,82
1/240500-617000	Fahrzeug- und Maschinenkosten	2224	3224	24	772,29	1.500,00	-727,71	772,29	1.500,00	-727,71
1/240500-618000	Instandhaltung der Einrichtung	2224	3224	24	60,11	800,00	-739,89	60,11	800,00	-739,89
1/240500-631000	Telekommunikationsdienste	2222	3222	24	337,43	300,00	37,43	337,43	300,00	37,43
1/240500-650000	Kreditzinsen	2241	3241	25	21.576,81	21.600,00	-23,19	21.576,81	21.600,00	-23,19
1/240500-670000	Versicherungen	2222	3222	24	801,45	900,00	-98,55	801,45	900,00	-98,55
1/240500-680000	Planmäßige Abschreibung	2226			9.915,31	9.900,00	15,31	0,00	0,00	0,00
1/240500-700000	Miete	2223	3223	24	39.462,98	27.000,00	12.462,98	39.462,98	27.000,00	12.462,98
1/240500-710000	Öffentliche Abgaben	2225	3225	24	1.569,92	3.000,00	-1.430,08	1.569,92	3.000,00	-1.430,08
1/240500-724000	Reisegebühren	2225	3225	24	20,28	100,00	-79,72	20,28	100,00	-79,72
1/240500-728000	Leistungsentgelte an Firmen	2225	3225	24	1.634,50	3.000,00	-1.365,50	1.740,07	3.000,00	-1.259,93
1/240500-728800	Vergütung Bauhofleistungen	2225	3225	24	5.600,76	3.800,00	1.800,76	5.600,76	3.800,00	1.800,76
SU 22 / 32	Summe Aufwendungen / Auszahlungen operative Gebarung				193.118,73	183.900,00	9.218,73	182.073,79	172.200,00	9.873,79
SA 0 / SA 1	(0) Nettoergebnis (21 - 22) / (1) Geldfluss operative Gebarung (31 - 32)				-129.529,74	-130.900,00	1.370,26	-122.568,46	-119.200,00	-3.368,46
SU 23	Summe Haushaltsrücklagen				0,00	0,00	0,00	0,00	0,00	0,00
SA00	Nettoergebnis nach Zuw./Entn. Haushaltsrücklagen (Saldo 0 +/- SU23)				-129.529,74	-130.900,00	1.370,26			
Investive Gebarung										
6/240500+301000	Kapitaltransfers von Ländern, Landesfonds und Landeskammern		3331	33	0,00	0,00	0,00	25.000,00	0,00	25.000,00
SU 33	Summe Einzahlungen investive Gebarung							25.000,00	0,00	25.000,00
SU 34	Summe Auszahlungen investive Gebarung							0,00	0,00	0,00
SA2	Saldo (2) Geldfluss aus der Investiven Gebarung (33 - 34)							25.000,00	0,00	25.000,00
SA3	Saldo (3) Nettofinanzierungssaldo (Saldo 1 + Saldo 2)							-97.568,46	-119.200,00	21.631,54
Finanzierungstätigkeit										
SU 35	Summe Einzahlungen aus der Finanzierungstätigkeit							0,00	0,00	0,00
1/240500-346500	Darlehen Bank Austria-UniCredit		3614	65	0,00	0,00	0,00	32.789,63	32.800,00	-10,37
1/240500-346600	Darlehen BAWAG-PSK		3614	65	0,00	0,00	0,00	35.484,58	35.500,00	-15,42
SU 36	Summe Auszahlungen aus der Finanzierungstätigkeit							68.274,21	68.300,00	-25,79
SA4	Saldo (4) Geldfluss aus der Finanzierungstätigkeit (35 - 36)							-68.274,21	-68.300,00	25,79
SA5	Saldo (5) Geldfluss aus der voranschlagswirksamen Gebarung (Saldo 3 + Saldo 4)							-165.842,67	-187.500,00	21.657,33
240600	KG 6 - HAFENSTRASSE									
Operative Gebarung										
2/240600+810000	Nebenerlöse (Beitrag für Essen)	2114	3114	13	17.596,45	17.000,00	596,45	16.741,89	17.000,00	-258,11
2/240600+811000	Mieten	2115	3115	14	111,32	900,00	-788,68	96,32	900,00	-803,68

		MVAG			Ergebnisrechnung			Finanzierungsrechnung		
		EH	FH	QU	RA 2021	VA 2021	RA - VA	RA 2021	VA 2021	RA - VA
2/240600+816200	Kostenbeitrag Eltern	2114	3114	13	13.347,55	16.000,00	-2.652,45	12.042,67	16.000,00	-3.957,33
2/240600+817000	Erträge aus der Auflösung von sonstigen Rückstellungen	2117			0,00	3.600,00	-3.600,00	0,00	0,00	0,00
2/240600+829100	Bildungs/Beschäftigungsbeitrag	2116	3116	18	6.848,88	8.000,00	-1.151,12	6.613,30	8.000,00	-1.386,70
2/240600+861000	Transfers von Ländern, Landesfonds und Landeskammern	2121	3121	15	500,00	0,00	500,00	500,00	0,00	500,00
2/240600+861200	Zinsenzuschüsse des Landes	2121	3121	15	41,09	100,00	-58,91	41,09	100,00	-58,91
SU 21 / 31	Summe Erträge / Einzahlungen operative Gebarung				38.445,29	45.600,00	-7.154,71	36.035,27	42.000,00	-5.964,73
1/240600-400000	Geringwertige Wirtschaftsgüter (GWG)	2221	3221	23	1.043,68	800,00	243,68	1.043,68	800,00	243,68
1/240600-400100	Dienstbekleidung	2221	3221	23	593,44	600,00	-6,56	593,44	600,00	-6,56
1/240600-430000	Diverse Ausgaben für Mittagessen	2221	3221	23	20.025,87	16.000,00	4.025,87	18.630,44	16.000,00	2.630,44
1/240600-454000	Reinigungsmaterial	2221	3221	23	2.848,06	1.800,00	1.048,06	2.848,06	1.800,00	1.048,06
1/240600-456100	Beschäftigungsmaterial	2221	3221	23	6.959,38	8.000,00	-1.040,62	7.243,50	8.000,00	-756,50
1/240600-458000	Mittel zur ärztlichen Betreuung und Gesundheitsvorsorge	2221	3221	23	62,25	0,00	62,25	62,25	0,00	62,25
1/240600-459000	Sonstige Verbrauchsgüter	2221	3221	23	170,57	100,00	70,57	170,57	100,00	70,57
1/240600-5	Personalkonten verdichtet	22	32		166.506,93	170.800,00	-4.293,07	164.299,59	169.400,00	-5.100,41
1/240600-600000	Strom	2222	3222	24	3.497,68	3.800,00	-302,32	3.497,68	3.800,00	-302,32
1/240600-614000	Instandhaltung von Gebäuden	2224	3224	24	264,41	700,00	-435,59	0,00	700,00	-700,00
1/240600-617000	Fahrzeug- und Maschinenkosten	2224	3224	24	917,92	900,00	17,92	917,92	900,00	17,92
1/240600-618000	Instandhaltung der Einrichtung	2224	3224	24	2.129,11	500,00	1.629,11	2.139,60	500,00	1.639,60
1/240600-631000	Telekommunikationsdienste	2222	3222	24	419,74	300,00	119,74	419,74	300,00	119,74
1/240600-650000	Kreditzinsen	2241	3241	25	399,58	400,00	-0,42	399,58	400,00	-0,42
1/240600-670000	Versicherungen	2222	3222	24	1.500,60	1.500,00	0,60	1.500,60	1.500,00	0,60
1/240600-680000	Planmäßige Abschreibung	2226			911,13	900,00	11,13	0,00	0,00	0,00
1/240600-700000	Miete	2223	3223	24	11.499,98	12.000,00	-500,02	11.499,98	12.000,00	-500,02
1/240600-710000	Öffentliche Abgaben	2225	3225	24	3.895,88	4.000,00	-104,12	3.895,88	4.000,00	-104,12
1/240600-724000	Reisegebühren	2225	3225	24	44,43	0,00	44,43	44,43	0,00	44,43
1/240600-728000	Leistungsentgelte an Firmen	2225	3225	24	2.994,15	3.000,00	-5,85	3.100,68	3.000,00	100,68
1/240600-728800	Vergütung Bauhofleistungen	2225	3225	24	9.689,88	8.000,00	1.689,88	9.689,88	8.000,00	1.689,88
SU 22 / 32	Summe Aufwendungen / Auszahlungen operative Gebarung				236.374,67	234.100,00	2.274,67	231.997,50	231.800,00	197,50
SA 0 / SA 1	(0) Nettoergebnis (21 - 22) / (1) Geldfluss operative Gebarung (31 - 32)				-197.929,38	-188.500,00	-9.429,38	-195.962,23	-189.800,00	-6.162,23
SU 23	Summe Haushaltsrücklagen				0,00	0,00	0,00	0,00	0,00	0,00
SA00	Nettoergebnis nach Zuw./Entn. Haushaltsrücklagen (Saldo 0 +/- SU23)				-197.929,38	-188.500,00	-9.429,38			
Investive Gebarung										
SU 33	Summe Einzahlungen investive Gebarung							0,00	0,00	0,00
1/240600-042000	Betriebsausstattung		3415	41	0,00	0,00	0,00	113,29	1.000,00	-886,71
SU 34	Summe Auszahlungen investive Gebarung							113,29	1.000,00	-886,71
SA2	Saldo (2) Geldfluss aus der Investiven Gebarung (33 - 34)							-113,29	-1.000,00	886,71

		MVAG			Ergebnisrechnung			Finanzierungsrechnung		
		EH	FH	QU	RA 2021	VA 2021	RA - VA	RA 2021	VA 2021	RA - VA
SA3	Saldo (3) Nettofinanzierungssaldo (Saldo 1 + Saldo 2)							-196.075,52	-190.800,00	-5.275,52
Finanzierungstätigkeit										
SU 35	Summe Einzahlungen aus der Finanzierungstätigkeit							0,00	0,00	0,00
1/240600-346000	Darlehen Erste Bank		3614	65	0,00	0,00	0,00	56.528,95	56.500,00	28,95
1/240600-346100	Darlehen Raiffeisenbank Tulln		3614	65	0,00	0,00	0,00	1.147,99	1.100,00	47,99
SU 36	Summe Auszahlungen aus der Finanzierungstätigkeit							57.676,94	57.600,00	76,94
SA4	Saldo (4) Geldfluss aus der Finanzierungstätigkeit (35 – 36)							-57.676,94	-57.600,00	-76,94
SA5	Saldo (5) Geldfluss aus der voranschlagswirksamen Gebarung (Saldo 3 + Saldo 4)							-253.752,46	-248.400,00	-5.352,46
240700 KG 7 - FRAUENTORGASSE										
Operative Gebarung										
2/240700+810000	Nebenerlöse (Beiträge für Essen)	2114	3114	13	26.093,63	21.000,00	5.093,63	23.769,17	21.000,00	2.769,17
2/240700+811000	Mieten	2115	3115	14	100,09	1.000,00	-899,91	148,87	1.000,00	-851,13
2/240700+816200	Kostenbeitrag Eltern	2114	3114	13	23.120,42	24.000,00	-879,58	19.730,02	24.000,00	-4.269,98
2/240700+817000	Erträge aus der Auflösung von sonstigen Rückstellungen	2117			0,00	3.600,00	-3.600,00	0,00	0,00	0,00
2/240700+829100	Bildungs/Beschäftigungsbeitrag	2116	3116	18	11.005,31	12.000,00	-994,69	10.325,09	12.000,00	-1.674,91
2/240700+861000	Transfers von Ländern, Landesfonds und Landesammern	2121	3121	15	500,00	0,00	500,00	500,00	0,00	500,00
SU 21 / 31	Summe Erträge / Einzahlungen operative Gebarung				60.819,45	61.600,00	-780,55	54.473,15	58.000,00	-3.526,85
1/240700-400000	Geringwertige Wirtschaftsgüter (GWG)	2221	3221	23	1.615,23	500,00	1.115,23	1.615,23	500,00	1.115,23
1/240700-400100	Dienstbekleidung	2221	3221	23	340,71	800,00	-459,29	340,71	800,00	-459,29
1/240700-430000	Diverse Ausgaben für Mittagessen	2221	3221	23	27.680,29	21.000,00	6.680,29	25.404,97	21.000,00	4.404,97
1/240700-454000	Reinigungsmaterial	2221	3221	23	2.363,47	1.600,00	763,47	2.612,49	1.600,00	1.012,49
1/240700-456100	Beschäftigungsmaterial	2221	3221	23	11.416,96	12.000,00	-583,04	11.886,34	12.000,00	-113,66
1/240700-459000	Sonstige Verbrauchsgüter	2221	3221	23	176,38	100,00	76,38	176,38	100,00	76,38
1/240700-5	Personalkonten verdichtet	22	32		195.576,14	190.300,00	5.276,14	190.679,30	187.500,00	3.179,30
1/240700-600000	Strom	2222	3222	24	4.305,88	2.700,00	1.605,88	4.305,88	2.700,00	1.605,88
1/240700-600100	Gas	2222	3222	24	4.079,85	5.300,00	-1.220,15	4.079,85	5.300,00	-1.220,15
1/240700-614000	Instandhaltung Gebäude	2224	3224	24	960,39	1.000,00	-39,61	143,19	1.000,00	-856,81
1/240700-617000	Fahrzeug- und Maschinenkosten	2224	3224	24	656,15	1.000,00	-343,85	656,15	1.000,00	-343,85
1/240700-618000	Instandhaltung der Einrichtung	2224	3224	24	1.718,79	1.800,00	-81,21	2.251,61	1.800,00	451,61
1/240700-620000	Zubringerdienst	2222	3222	24	796,38	1.500,00	-703,62	796,38	1.500,00	-703,62
1/240700-631000	Telekommunikationsdienste	2222	3222	24	318,14	300,00	18,14	318,14	300,00	18,14
1/240700-670000	Versicherungen	2222	3222	24	1.843,84	1.800,00	43,84	1.843,84	1.800,00	43,84
1/240700-680000	Planmäßige Abschreibung	2226			2.189,06	1.800,00	389,06	0,00	0,00	0,00
1/240700-700000	Miete	2223	3223	24	6.399,98	7.000,00	-600,02	6.399,98	7.000,00	-600,02
1/240700-710000	Öffentliche Abgaben	2225	3225	24	4.607,47	5.500,00	-892,53	4.607,47	5.500,00	-892,53
1/240700-724000	Reisegebühren	2225	3225	24	53,55	0,00	53,55	53,55	0,00	53,55

		MVAG MVAG QU			Ergebnisrechnung			Finanzierungsrechnung		
		EH	FH		RA 2021	VA 2021	RA - VA	RA 2021	VA 2021	RA - VA
1/240700-728000	Leistungsentgelte an Firmen	2225	3225	24	4.175,71	3.500,00	675,71	4.219,30	3.500,00	719,30
1/240700-728800	Vergütung Bauhofleistungen	2225	3225	24	7.538,01	9.500,00	-1.961,99	7.538,01	9.500,00	-1.961,99
SU 22 / 32	Summe Aufwendungen / Auszahlungen operative Gebarung				278.812,38	269.000,00	9.812,38	269.928,77	264.400,00	5.528,77
SA 0 / SA 1	(0) Nettoergebnis (21 - 22) / (1) Geldfluss operative Gebarung (31 - 32)				-217.992,93	-207.400,00	-10.592,93	-215.455,62	-206.400,00	-9.055,62
SU 23	Summe Haushaltsrücklagen				0,00	0,00	0,00	0,00	0,00	0,00
SA00	Nettoergebnis nach Zuw./Entn. Haushaltsrücklagen (Saldo 0 +/- SU23)				-217.992,93	-207.400,00	-10.592,93			
Investive Gebarung										
SU 33	Summe Einzahlungen investive Gebarung							0,00	0,00	0,00
1/240700-042000	Betriebsausstattung		3415	41	0,00	0,00	0,00	586,36	1.800,00	-1.213,64
SU 34	Summe Auszahlungen investive Gebarung							586,36	1.800,00	-1.213,64
SA2	Saldo (2) Geldfluss aus der Investiven Gebarung (33 - 34)							-586,36	-1.800,00	1.213,64
SA3	Saldo (3) Nettofinanzierungssaldo (Saldo 1 + Saldo 2)							-216.041,98	-208.200,00	-7.841,98
Finanzierungstätigkeit										
SU 35	Summe Einzahlungen aus der Finanzierungstätigkeit							0,00	0,00	0,00
SU 36	Summe Auszahlungen aus der Finanzierungstätigkeit							0,00	0,00	0,00
SA4	Saldo (4) Geldfluss aus der Finanzierungstätigkeit (35 - 36)							0,00	0,00	0,00
SA5	Saldo (5) Geldfluss aus der voranschlagswirksamen Gebarung (Saldo 3 + Saldo 4)							-216.041,98	-208.200,00	-7.841,98
240800	KG 8 - KONRAD-LORENZ-STRASSE									
Operative Gebarung										
2/240800+810000	Nebenerlöse (Beiträge für Essen)	2114	3114	13	18.178,81	27.000,00	-8.821,19	15.412,50	27.000,00	-11.587,50
2/240800+811000	Mieten	2115	3115	14	32,50	900,00	-867,50	100,70	900,00	-799,30
2/240800+816200	Kostenbeitrag Eltern	2114	3114	13	18.248,46	25.000,00	-6.751,54	15.324,07	25.000,00	-9.675,93
2/240800+817000	Erträge aus der Auflösung von sonstigen Rückstellungen	2117			0,00	3.600,00	-3.600,00	0,00	0,00	0,00
2/240800+829100	Bildungs/Beschäftigungsbeitrag	2116	3116	18	10.013,25	12.100,00	-2.086,75	9.314,99	12.100,00	-2.785,01
2/240800+861000	Transfers von Ländern, Landesfonds und Landeskammern	2121	3121	15	500,00	0,00	500,00	500,00	0,00	500,00
2/240800+861200	Zinsenzuschüsse des Landes	2121	3121	15	8.559,66	8.800,00	-240,34	8.559,66	8.800,00	-240,34
SU 21 / 31	Summe Erträge / Einzahlungen operative Gebarung				55.532,68	77.400,00	-21.867,32	49.211,92	73.800,00	-24.588,08
1/240800-400000	Geringwertige Wirtschaftsgüter (GWG)	2221	3221	23	1.277,23	600,00	677,23	1.277,23	600,00	677,23
1/240800-400100	Dienstbekleidung	2221	3221	23	597,61	700,00	-102,39	597,61	700,00	-102,39
1/240800-430000	Diverse Ausgaben für Mittagessen	2221	3221	23	20.664,01	27.000,00	-6.335,99	18.853,83	27.000,00	-8.146,17
1/240800-454000	Reinigungsmaterial	2221	3221	23	2.231,97	1.900,00	331,97	2.231,97	1.900,00	331,97
1/240800-456100	Beschäftigungsmaterial	2221	3221	23	11.246,66	12.100,00	-853,34	12.536,33	12.100,00	436,33
1/240800-459000	Sonstige Verbrauchsgüter	2221	3221	23	119,70	100,00	19,70	119,70	100,00	19,70
1/240800-5	Personalkonten verdichtet	22	32		239.479,94	241.700,00	-2.220,06	238.040,48	240.900,00	-2.859,52
1/240800-600000	Strom	2222	3222	24	3.967,24	4.200,00	-232,76	2.875,57	4.200,00	-1.324,43
1/240800-614000	Instandhaltung von Gebäuden	2224	3224	24	364,10	1.000,00	-635,90	364,10	1.000,00	-635,90

		MVAG			Ergebnisrechnung			Finanzierungsrechnung		
		EH	FH	QU	RA 2021	VA 2021	RA - VA	RA 2021	VA 2021	RA - VA
1/240800-617000	Fahrzeug- und Maschinenkosten	2224	3224	24	478,30	800,00	-321,70	478,30	800,00	-321,70
1/240800-618000	Instandhaltung der Einrichtung	2224	3224	24	489,44	600,00	-110,56	489,44	600,00	-110,56
1/240800-631000	Telekommunikationsdienste	2222	3222	24	321,72	300,00	21,72	321,72	300,00	21,72
1/240800-650000	Kreditzinsen	2241	3241	25	3.596,04	3.600,00	-3,96	3.596,04	3.600,00	-3,96
1/240800-670000	Versicherungen	2222	3222	24	1.837,33	1.800,00	37,33	1.837,33	1.800,00	37,33
1/240800-680000	Planmäßige Abschreibung	2226			18.541,39	18.300,00	241,39	0,00	0,00	0,00
1/240800-700000	Miete	2223	3223	24	19.200,00	19.500,00	-300,00	19.200,00	19.500,00	-300,00
1/240800-710000	Öffentliche Abgaben	2225	3225	24	4.304,66	4.000,00	304,66	4.304,66	4.000,00	304,66
1/240800-724000	Reisegebühren	2225	3225	24	429,85	600,00	-170,15	429,85	600,00	-170,15
1/240800-728000	Leistungsentgelte an Firmen	2225	3225	24	4.884,64	2.400,00	2.484,64	5.019,55	2.400,00	2.619,55
1/240800-728800	Vergütung Bauhofleistungen	2225	3225	24	7.211,42	7.900,00	-688,58	7.211,42	7.900,00	-688,58
SU 22 / 32	Summe Aufwendungen / Auszahlungen operative Gebarung				341.243,25	349.100,00	-7.856,75	319.785,13	330.000,00	-10.214,87
SA 0 / SA 1	(0) Nettoergebnis (21 - 22) / (1) Geldfluss operative Gebarung (31 - 32)				-285.710,57	-271.700,00	-14.010,57	-270.573,21	-256.200,00	-14.373,21
SU 23	Summe Haushaltsrücklagen				0,00	0,00	0,00	0,00	0,00	0,00
SA00	Nettoergebnis nach Zuw./Entn. Haushaltsrücklagen (Saldo 0 +/- SU23)				-285.710,57	-271.700,00	-14.010,57			
Investive Gebarung										
SU 33	Summe Einzahlungen investive Gebarung							0,00	0,00	0,00
1/240800-042000	Betriebsausstattung		3415	41	0,00	0,00	0,00	1.365,51	2.000,00	-634,49
SU 34	Summe Auszahlungen investive Gebarung							1.365,51	2.000,00	-634,49
SA2	Saldo (2) Geldfluss aus der Investiven Gebarung (33 - 34)							-1.365,51	-2.000,00	634,49
SA3	Saldo (3) Nettofinanzierungssaldo (Saldo 1 + Saldo 2)							-271.938,72	-258.200,00	-13.738,72
Finanzierungstätigkeit										
SU 35	Summe Einzahlungen aus der Finanzierungstätigkeit							0,00	0,00	0,00
1/240800-346800	Darlehen Hypo NOE		3614	65	0,00	0,00	0,00	44.296,36	44.300,00	-3,64
SU 36	Summe Auszahlungen aus der Finanzierungstätigkeit							44.296,36	44.300,00	-3,64
SA4	Saldo (4) Geldfluss aus der Finanzierungstätigkeit (35 - 36)							-44.296,36	-44.300,00	3,64
SA5	Saldo (5) Geldfluss aus der voranschlagswirksamen Gebarung (Saldo 3 + Saldo 4)							-316.235,08	-302.500,00	-13.735,08
240900	KG 9 - ZEISELWEG									
Operative Gebarung										
2/240900+810000	Nebenerlöse (Beiträge für Essen)	2114	3114	13	15.018,52	23.000,00	-7.981,48	13.689,23	23.000,00	-9.310,77
2/240900+811000	Mieten	2115	3115	14	115,83	0,00	115,83	15,00	0,00	15,00
2/240900+811300	Miet- und Pachtertrag (Montessori)	2115	3115	14	0,00	20.000,00	-20.000,00	0,00	20.000,00	-20.000,00
2/240900+813000	Erträge aus der Auflösung von Investitionszuschüssen (Kapitaltransfers)	2127			6.235,29	0,00	6.235,29	0,00	0,00	0,00
2/240900+816200	Kostenbeitrag Eltern	2114	3114	13	17.791,99	18.000,00	-208,01	16.031,11	18.000,00	-1.968,89
2/240900+829100	Bildungs/Beschäftigungsbeitrag	2116	3116	18	6.716,57	10.500,00	-3.783,43	6.266,41	10.500,00	-4.233,59
2/240900+861000	Transfers von Ländern, Landesfonds und Landeskammern	2121	3121	15	500,00	0,00	500,00	500,00	0,00	500,00

		MVAG			Ergebnisrechnung			Finanzierungsrechnung		
		EH	FH	QU	RA 2021	VA 2021	RA - VA	RA 2021	VA 2021	RA - VA
2/240900+861200	Zinsenzuschüsse des Landes	2121	3121	15	67.704,47	68.000,00	-295,53	67.704,47	68.000,00	-295,53
SU 21 / 31	Summe Erträge / Einzahlungen operative Gebarung				114.082,67	139.500,00	-25.417,33	104.206,22	139.500,00	-35.293,78
1/240900-400000	Geringwertige Wirtschaftsgüter (GWG)	2221	3221	23	516,60	500,00	16,60	516,60	500,00	16,60
1/240900-400100	Dienstbekleidung	2221	3221	23	599,67	500,00	99,67	599,67	500,00	99,67
1/240900-430000	Diverse Ausgaben für Mittagessen	2221	3221	23	17.330,62	23.000,00	-5.669,38	15.894,91	23.000,00	-7.105,09
1/240900-454000	Reinigungsmaterial	2221	3221	23	3.546,85	1.700,00	1.846,85	3.546,85	1.700,00	1.846,85
1/240900-456100	Beschäftigungsmaterial	2221	3221	23	8.245,04	10.500,00	-2.254,96	10.020,26	10.500,00	-479,74
1/240900-459000	Sonstige Verbrauchsgüter	2221	3221	23	270,96	100,00	170,96	270,96	100,00	170,96
1/240900-5	Personalkonten verdichtet	22	32		186.997,72	174.200,00	12.797,72	180.710,09	171.700,00	9.010,09
1/240900-600000	Strom	2222	3222	24	832,18	3.000,00	-2.167,82	832,18	3.000,00	-2.167,82
1/240900-600100	Gas	2222	3222	24	185,00	0,00	185,00	185,00	0,00	185,00
1/240900-600300	Wärme	2222	3222	24	-8.039,24	0,00	-8.039,24	-8.039,24	0,00	-8.039,24
1/240900-614000	Instandhaltung von Gebäuden	2224	3224	24	117,32	600,00	-482,68	117,32	600,00	-482,68
1/240900-616000	Instandhaltung von Maschinen und maschinellen Anlagen	2224	3224	24	164,99	500,00	-335,01	164,99	500,00	-335,01
1/240900-617000	Fahrzeug- und Maschinenkosten	2224	3224	24	488,71	2.000,00	-1.511,29	488,71	2.000,00	-1.511,29
1/240900-618000	Instandhaltung der Einrichtung	2224	3224	24	666,02	900,00	-233,98	697,56	900,00	-202,44
1/240900-631000	Telekommunikationsdienste	2222	3222	24	555,78	300,00	255,78	555,78	300,00	255,78
1/240900-650000	Kreditzinsen	2241	3241	25	34.503,41	34.500,00	3,41	34.503,41	34.500,00	3,41
1/240900-670000	Versicherungen	2222	3222	24	1.428,64	1.500,00	-71,36	1.428,64	1.500,00	-71,36
1/240900-680000	Planmäßige Abschreibung	2226			19.340,35	18.600,00	740,35	0,00	0,00	0,00
1/240900-700000	Miete	2223	3223	24	84.896,15	59.000,00	25.896,15	84.896,15	59.000,00	25.896,15
1/240900-710000	Öffentliche Abgaben	2225	3225	24	4.260,18	4.500,00	-239,82	4.260,18	4.500,00	-239,82
1/240900-724000	Reisegebühren	2225	3225	24	20,28	100,00	-79,72	20,28	100,00	-79,72
1/240900-728000	Leistungsentgelte an Firmen	2225	3225	24	2.382,79	3.500,00	-1.117,21	3.005,38	3.500,00	-494,62
1/240900-728800	Vergütung Bauhofleistungen	2225	3225	24	5.541,43	7.500,00	-1.958,57	5.541,43	7.500,00	-1.958,57
SU 22 / 32	Summe Aufwendungen / Auszahlungen operative Gebarung				364.851,45	347.000,00	17.851,45	340.217,11	325.900,00	14.317,11
SA 0 / SA 1	(0) Nettoergebnis (21 - 22) / (1) Geldfluss operative Gebarung (31 - 32)				-250.768,78	-207.500,00	-43.268,78	-236.010,89	-186.400,00	-49.610,89
SU 23	Summe Haushaltsrücklagen				0,00	0,00	0,00	0,00	0,00	0,00
SA00	Nettoergebnis nach Zuw./Entn. Haushaltsrücklagen (Saldo 0 +/- SU23)				-250.768,78	-207.500,00	-43.268,78			
Investive Gebarung										
6/240900+301000	Kapitaltransfers von Ländern, Landesfonds und Landesammern		3331	33	0,00	0,00	0,00	53.000,00	0,00	53.000,00
SU 33	Summe Einzahlungen investive Gebarung							53.000,00	0,00	53.000,00
1/240900-042000	Betriebsausstattung		3415	41	0,00	0,00	0,00	928,44	1.500,00	-571,56
SU 34	Summe Auszahlungen investive Gebarung							928,44	1.500,00	-571,56
SA2	Saldo (2) Geldfluss aus der Investiven Gebarung (33 - 34)							52.071,56	-1.500,00	53.571,56
SA3	Saldo (3) Nettofinanzierungssaldo (Saldo 1 + Saldo 2)							-183.939,33	-187.900,00	3.960,67

		MVAG MVAG QU			Ergebnisrechnung			Finanzierungsrechnung		
		EH	FH	QU	RA 2021	VA 2021	RA - VA	RA 2021	VA 2021	RA - VA
Finanzierungstätigkeit										
SU 35	Summe Einzahlungen aus der Finanzierungstätigkeit							0,00	0,00	0,00
1/240900-346500	Darlehen Bank Austria-Creditanstalt		3614	65	0,00	0,00	0,00	65.579,28	65.600,00	-20,72
1/240900-346600	Darlehen BAWAG-PSK		3614	65	0,00	0,00	0,00	39.724,87	39.700,00	24,87
SU 36	Summe Auszahlungen aus der Finanzierungstätigkeit							105.304,15	105.300,00	4,15
SA4	Saldo (4) Geldfluss aus der Finanzierungstätigkeit (35 – 36)							-105.304,15	-105.300,00	-4,15
SA5	Saldo (5) Geldfluss aus der voranschlagswirksamen Gebarung (Saldo 3 + Saldo 4)							-289.243,48	-293.200,00	3.956,52
240910 KLEINKINDERBETREUUNG (ZEISELWEG)										
Operative Gebarung										
2/240910+810000	Elternbeiträge	2114	3114	13	114.616,98	100.000,00	14.616,98	114.982,01	100.000,00	14.982,01
2/240910+861000	Transfers von Ländern, Landesfonds und Landeskammern	2121	3121	15	101.913,00	96.000,00	5.913,00	101.913,00	96.000,00	5.913,00
SU 21 / 31	Summe Erträge / Einzahlungen operative Gebarung				216.529,98	196.000,00	20.529,98	216.895,01	196.000,00	20.895,01
1/240910-400000	Geringwertige Wirtschaftsgüter (GWG)	2221	3221	23	0,00	500,00	-500,00	0,00	500,00	-500,00
1/240910-617000	Fahrzeug- und Maschinenkosten	2224	3224	24	5,46	0,00	5,46	5,46	0,00	5,46
1/240910-728500	Leistungsentgelte an Firmen	2225	3225	24	277.329,83	260.000,00	17.329,83	276.519,16	260.000,00	16.519,16
1/240910-728800	Vergütung Bauhofleistungen	2225	3225	24	75,40	1.000,00	-924,60	75,40	1.000,00	-924,60
SU 22 / 32	Summe Aufwendungen / Auszahlungen operative Gebarung				277.410,69	261.500,00	15.910,69	276.600,02	261.500,00	15.100,02
SA 0 / SA 1	(0) Nettoergebnis (21 - 22) / (1) Geldfluss operative Gebarung (31 – 32)				-60.880,71	-65.500,00	4.619,29	-59.705,01	-65.500,00	5.794,99
SU 23	Summe Haushaltsrücklagen				0,00	0,00	0,00	0,00	0,00	0,00
SA00	Nettoergebnis nach Zuw./Entn. Haushaltsrücklagen (Saldo 0 +/- SU23)				-60.880,71	-65.500,00	4.619,29			
Investive Gebarung										
SU 33	Summe Einzahlungen investive Gebarung							0,00	0,00	0,00
SU 34	Summe Auszahlungen investive Gebarung							0,00	0,00	0,00
SA2	Saldo (2) Geldfluss aus der Investiven Gebarung (33 – 34)							0,00	0,00	0,00
SA3	Saldo (3) Nettofinanzierungssaldo (Saldo 1 + Saldo 2)							-59.705,01	-65.500,00	5.794,99
Finanzierungstätigkeit										
SU 35	Summe Einzahlungen aus der Finanzierungstätigkeit							0,00	0,00	0,00
SU 36	Summe Auszahlungen aus der Finanzierungstätigkeit							0,00	0,00	0,00
SA4	Saldo (4) Geldfluss aus der Finanzierungstätigkeit (35 – 36)							0,00	0,00	0,00
SA5	Saldo (5) Geldfluss aus der voranschlagswirksamen Gebarung (Saldo 3 + Saldo 4)							-59.705,01	-65.500,00	5.794,99

	MVAG	MVAG	QU	Ergebnisrechnung			Finanzierungsrechnung					
				EH	FH		RA 2021	VA 2021	RA - VA	RA 2021	VA 2021	RA - VA
25												
253												
253000												
Operative Gebarung												
SU 21 / 31												
1/253000-617000				2224	3224	24	482,46	500,00	-17,54	482,46	500,00	-17,54
1/253000-618000				2224	3224	24	0,00	800,00	-800,00	0,00	800,00	-800,00
1/253000-670000				2222	3222	24	191,05	200,00	-8,95	191,05	200,00	-8,95
1/253000-680000				2226			1.581,28	1.600,00	-18,72	0,00	0,00	0,00
1/253000-728800				2225	3225	24	1.142,15	1.800,00	-657,85	1.142,15	1.800,00	-657,85
SU 22 / 32							3.396,94	4.900,00	-1.503,06	1.815,66	3.300,00	-1.484,34
SA 0 / SA 1							-3.396,94	-4.900,00	1.503,06	-1.815,66	-3.300,00	1.484,34
SU 23							0,00	0,00	0,00	0,00	0,00	0,00
SA00							-3.396,94	-4.900,00	1.503,06			
Investive Gebarung												
SU 33										0,00	0,00	0,00
SU 34										0,00	0,00	0,00
SA2										0,00	0,00	0,00
SA3										-1.815,66	-3.300,00	1.484,34
Finanzierungstätigkeit												
SU 35										0,00	0,00	0,00
SU 36										0,00	0,00	0,00
SA4										0,00	0,00	0,00
SA5										-1.815,66	-3.300,00	1.484,34
26												
262												
262000												
Operative Gebarung												
2/262000+811000				2115	3115	14	92.740,00	85.000,00	7.740,00	92.740,00	85.000,00	7.740,00
2/262000+811100				2115	3115	14	16.190,00	19.000,00	-2.810,00	16.190,00	19.000,00	-2.810,00
2/262000+811200				2115	3115	14	0,00	2.000,00	-2.000,00	0,00	2.000,00	-2.000,00
2/262000+813000				2127			1.006,24	1.000,00	6,24	0,00	0,00	0,00
2/262000+817000				2117			2.005,24	5.600,00	-3.594,76	0,00	0,00	0,00

		MVAG			Ergebnisrechnung			Finanzierungsrechnung		
		EH	FH	QU	RA 2021	VA 2021	RA - VA	RA 2021	VA 2021	RA - VA
2/262000+827000	Kostensätze für die Überlassung von Bediensteten an Dritte	2116	3116	18	0,00	1.000,00	-1.000,00	0,00	1.000,00	-1.000,00
2/262000+829000	Sonstige Einnahmen	2116	3116	18	0,00	800,00	-800,00	600,00	800,00	-200,00
SU 21 / 31	Summe Erträge / Einzahlungen operative Gebarung				111.941,48	114.400,00	-2.458,52	109.530,00	107.800,00	1.730,00
1/262000-400000	Geringwertige Wirtschaftsgüter (GWG)	2221	3221	23	458,48	400,00	58,48	458,48	400,00	58,48
1/262000-400100	Dienstbekleidung	2221	3221	23	0,00	700,00	-700,00	0,00	700,00	-700,00
1/262000-452000	Treibstoffe	2221	3221	23	619,64	1.400,00	-780,36	619,64	1.400,00	-780,36
1/262000-454000	Reinigungsmaterial	2221	3221	23	144,66	200,00	-55,34	144,66	200,00	-55,34
1/262000-459000	Sonstige Verbrauchsgüter	2221	3221	23	393,46	300,00	93,46	393,46	300,00	93,46
1/262000-5	Personalkonten verdichtet	22	32		54.813,86	69.200,00	-14.386,14	53.683,21	68.500,00	-14.816,79
1/262000-600000	Strom	2222	3222	24	13.691,07	18.000,00	-4.308,93	10.682,11	18.000,00	-7.317,89
1/262000-600100	Brennstoffe (Gas)	2222	3222	24	5.351,05	12.400,00	-7.048,95	5.351,05	12.400,00	-7.048,95
1/262000-613000	Instandhaltung Sportanlagen	2224	3224	24	24.238,35	33.000,00	-8.761,65	42.262,68	33.000,00	9.262,68
1/262000-614000	Instandhaltung Gebäude	2224	3224	24	6.734,07	6.000,00	734,07	11.926,36	6.000,00	5.926,36
1/262000-616000	Instandhaltung der Maschinen	2224	3224	24	986,30	9.000,00	-8.013,70	986,30	9.000,00	-8.013,70
1/262000-617000	Fahrzeug- und Maschinenkosten	2224	3224	24	10.538,98	7.000,00	3.538,98	10.538,98	7.000,00	3.538,98
1/262000-618000	Instandhaltung der Einrichtung	2224	3224	24	3.826,86	4.000,00	-173,14	3.780,06	4.000,00	-219,94
1/262000-618400	Baumpflege	2224	3224	24	5.132,21	2.200,00	2.932,21	5.206,36	2.200,00	3.006,36
1/262000-631000	Telekommunikationsdienste	2222	3222	24	426,91	400,00	26,91	426,85	400,00	26,85
1/262000-650000	Kreditzinsen	2241	3241	25	677,51	700,00	-22,49	677,51	700,00	-22,49
1/262000-670000	Versicherungen	2222	3222	24	3.674,76	3.300,00	374,76	3.674,76	3.300,00	374,76
1/262000-680000	Planmäßige Abschreibung	2226			18.196,12	20.500,00	-2.303,88	0,00	0,00	0,00
1/262000-700000	Miete	2223	3223	24	0,00	2.200,00	-2.200,00	0,00	2.200,00	-2.200,00
1/262000-710000	Öffentliche Abgaben	2225	3225	24	16.483,77	13.200,00	3.283,77	16.483,77	13.200,00	3.283,77
1/262000-724000	Reisegebühren	2225	3225	24	310,86	300,00	10,86	310,86	300,00	10,86
1/262000-728500	Leistungsentgelte an Firmen	2225	3225	24	17.002,84	13.500,00	3.502,84	17.002,84	13.500,00	3.502,84
1/262000-728800	Vergütung Bauhofleistungen	2225	3225	24	19.407,15	38.400,00	-18.992,85	19.407,15	38.400,00	-18.992,85
SU 22 / 32	Summe Aufwendungen / Auszahlungen operative Gebarung				203.108,91	256.300,00	-53.191,09	204.017,09	235.100,00	-31.082,91
SA 0 / SA 1	(0) Nettoergebnis (21 - 22) / (1) Geldfluss operative Gebarung (31 - 32)				-91.167,43	-141.900,00	50.732,57	-94.487,09	-127.300,00	32.812,91
SU 23	Summe Haushaltsrücklagen				0,00	0,00	0,00	0,00	0,00	0,00
SA00	Nettoergebnis nach Zuw./Entn. Haushaltsrücklagen (Saldo 0 +/- SU23)				-91.167,43	-141.900,00	50.732,57			
Investive Gebarung										
SU 33	Summe Einzahlungen investive Gebarung							0,00	0,00	0,00
1/262000-020000	Maschinenankauf		3414	41	0,00	0,00	0,00	0,00	1.800,00	-1.800,00
1/262000-042000	Betriebsausstattung		3415	41	0,00	0,00	0,00	870,00	1.000,00	-130,00
SU 34	Summe Auszahlungen investive Gebarung							870,00	2.800,00	-1.930,00
SA2	Saldo (2) Geldfluss aus der Investiven Gebarung (33 - 34)							-870,00	-2.800,00	1.930,00
SA3	Saldo (3) Nettofinanzierungssaldo (Saldo 1 + Saldo 2)							-95.357,09	-130.100,00	34.742,91

		MVAG	MVAG	QU	Ergebnisrechnung			Finanzierungsrechnung		
		EH	FH		RA 2021	VA 2021	RA - VA	RA 2021	VA 2021	RA - VA
Finanzierungstätigkeit										
SU 35	Summe Einzahlungen aus der Finanzierungstätigkeit							0,00	0,00	0,00
1/262000-346600	Darlehen BAWAG-PSK		3614	65	0,00	0,00	0,00	1.778,47	1.800,00	-21,53
1/262000-346800	Darlehen Hypo NOE		3614	65	0,00	0,00	0,00	6.168,26	6.200,00	-31,74
SU 36	Summe Auszahlungen aus der Finanzierungstätigkeit							7.946,73	8.000,00	-53,27
SA4	Saldo (4) Geldfluss aus der Finanzierungstätigkeit (35 – 36)							-7.946,73	-8.000,00	53,27
SA5	Saldo (5) Geldfluss aus der voranschlagswirksamen Gebarung (Saldo 3 + Saldo 4)							-103.303,82	-138.100,00	34.796,18
263 Turn- und Sporthallen										
263100 SPORTHALLE BSZ										
Operative Gebarung										
2/263100+811100	Mietersätze	2115	3115	14	44.826,97	65.000,00	-20.173,03	46.236,34	65.000,00	-18.763,66
SU 21 / 31	Summe Erträge / Einzahlungen operative Gebarung				44.826,97	65.000,00	-20.173,03	46.236,34	65.000,00	-18.763,66
1/263100-400100	Dienstbekleidung	2221	3221	23	0,00	300,00	-300,00	0,00	300,00	-300,00
1/263100-5	Personalkonten verdichtet	22	32		15.844,68	30.100,00	-14.255,32	15.025,25	29.500,00	-14.474,75
1/263100-617000	Fahrzeug- und Maschinenkosten	2224	3224	24	12,17	400,00	-387,83	12,17	400,00	-387,83
1/263100-650000	Kreditzinsen	2241	3241	25	0,00	100,00	-100,00	0,00	100,00	-100,00
1/263100-680000	Planmäßige Abschreibung	2226			3.271,52	3.300,00	-28,48	0,00	0,00	0,00
1/263100-700000	Miete	2223	3223	24	413.710,44	416.000,00	-2.289,56	413.710,44	416.000,00	-2.289,56
1/263100-710000	Öffentliche Abgaben	2225	3225	24	1.075,52	1.100,00	-24,48	1.075,52	1.100,00	-24,48
1/263100-724000	Reisegebühren	2225	3225	24	43,98	0,00	43,98	43,98	0,00	43,98
1/263100-728500	Leistungsentgelte an Firmen	2225	3225	24	28.234,56	48.800,00	-20.565,44	28.244,81	48.800,00	-20.555,19
1/263100-728800	Vergütung Bauhofleistungen	2225	3225	24	211,15	9.600,00	-9.388,85	211,15	9.600,00	-9.388,85
SU 22 / 32	Summe Aufwendungen / Auszahlungen operative Gebarung				462.404,02	509.700,00	-47.295,98	458.323,32	505.800,00	-47.476,68
SA 0 / SA 1	(0) Nettoergebnis (21 - 22) / (1) Geldfluss operative Gebarung (31 – 32)				-417.577,05	-444.700,00	27.122,95	-412.086,98	-440.800,00	28.713,02
SU 23	Summe Haushaltsrücklagen				0,00	0,00	0,00	0,00	0,00	0,00
SA00	Nettoergebnis nach Zuw./Entn. Haushaltsrücklagen (Saldo 0 +/- SU23)				-417.577,05	-444.700,00	27.122,95			
Investive Gebarung										
SU 33	Summe Einzahlungen investive Gebarung							0,00	0,00	0,00
SU 34	Summe Auszahlungen investive Gebarung							0,00	0,00	0,00
SA2	Saldo (2) Geldfluss aus der Investiven Gebarung (33 – 34)							0,00	0,00	0,00
SA3	Saldo (3) Nettofinanzierungssaldo (Saldo 1 + Saldo 2)							-412.086,98	-440.800,00	28.713,02
Finanzierungstätigkeit										
SU 35	Summe Einzahlungen aus der Finanzierungstätigkeit							0,00	0,00	0,00
1/263100-346600	Darlehen BAWAG-PSK		3614	65	0,00	0,00	0,00	2.049,84	2.000,00	49,84
SU 36	Summe Auszahlungen aus der Finanzierungstätigkeit							2.049,84	2.000,00	49,84
SA4	Saldo (4) Geldfluss aus der Finanzierungstätigkeit (35 – 36)							-2.049,84	-2.000,00	-49,84

	MVAG	MVAG QU			Ergebnisrechnung			Finanzierungsrechnung			
		EH	FH		RA 2021	VA 2021	RA - VA	RA 2021	VA 2021	RA - VA	
SA5		Saldo (5) Geldfluss aus der voranschlagswirksamen Gebarung (Saldo 3 + Saldo 4)						-414.136,82	-442.800,00	28.663,18	
263600		ZUFAHRT SPORTHALLE									
Operative Gebarung											
SU 21 / 31		Summe Erträge / Einzahlungen operative Gebarung			0,00	0,00	0,00	0,00	0,00	0,00	
1/263600-650000		Kreditzinsen	2241	3241	25	457,34	500,00	-42,66	457,34	500,00	-42,66
SU 22 / 32		Summe Aufwendungen / Auszahlungen operative Gebarung			457,34	500,00	-42,66	457,34	500,00	-42,66	
SA 0 / SA 1		(0) Nettoergebnis (21 - 22) / (1) Geldfluss operative Gebarung (31 - 32)			-457,34	-500,00	42,66	-457,34	-500,00	42,66	
SU 23		Summe Haushaltsrücklagen			0,00	0,00	0,00	0,00	0,00	0,00	
SA00		Nettoergebnis nach Zuw./Entn. Haushaltsrücklagen (Saldo 0 +/- SU23)			-457,34	-500,00	42,66				
Investive Gebarung											
SU 33		Summe Einzahlungen investive Gebarung						0,00	0,00	0,00	
SU 34		Summe Auszahlungen investive Gebarung						0,00	0,00	0,00	
SA2		Saldo (2) Geldfluss aus der Investiven Gebarung (33 - 34)						0,00	0,00	0,00	
SA3		Saldo (3) Nettofinanzierungssaldo (Saldo 1 + Saldo 2)						-457,34	-500,00	42,66	
Finanzierungstätigkeit											
SU 35		Summe Einzahlungen aus der Finanzierungstätigkeit						0,00	0,00	0,00	
1/263600-346200		Darlehen Volksbank NÖ AG		3614	65	0,00	0,00	0,00	2.509,50	2.500,00	9,50
1/263600-346300		Darlehen Raiffeisenlandesbank NÖ-W		3614	65	0,00	0,00	0,00	1.994,85	2.000,00	-5,15
SU 36		Summe Auszahlungen aus der Finanzierungstätigkeit						4.504,35	4.500,00	4,35	
SA4		Saldo (4) Geldfluss aus der Finanzierungstätigkeit (35 - 36)						-4.504,35	-4.500,00	-4,35	
SA5		Saldo (5) Geldfluss aus der voranschlagswirksamen Gebarung (Saldo 3 + Saldo 4)						-4.961,69	-5.000,00	38,31	
264		Eislaufplätze und -hallen									
264000		KUNSTEISBAHN									
Operative Gebarung											
2/264000+810000		Benützungsgebühren	2114	3114	13	96.637,86	90.000,00	6.637,86	96.575,27	90.000,00	6.575,27
2/264000+811000		Mieten	2115	3115	14	9.872,06	26.500,00	-16.627,94	7.069,92	26.500,00	-19.430,08
2/264000+817000		Erträge aus der Auflösung von sonstigen Rückstellungen	2117			3.246,92	3.100,00	146,92	0,00	0,00	0,00
2/264000+829000		Sonstige Einnahmen	2116	3116	18	53.304,91	30.000,00	23.304,91	53.994,99	30.000,00	23.994,99
2/264000+829100		Sonstige Erträge	2116	3116	18	2.000,00	0,00	2.000,00	2.000,00	0,00	2.000,00
SU 21 / 31		Summe Erträge / Einzahlungen operative Gebarung			165.061,75	149.600,00	15.461,75	159.640,18	146.500,00	13.140,18	
1/264000-400000		Geringwertige Wirtschaftsgüter (GWG)	2221	3221	23	1.604,40	500,00	1.104,40	1.604,40	500,00	1.104,40
1/264000-400100		Dienstbekleidung	2221	3221	23	38,45	600,00	-561,55	38,45	600,00	-561,55
1/264000-452000		Treibstoffe	2221	3221	23	432,29	700,00	-267,71	73,88	700,00	-626,12
1/264000-454000		Reinigungsmaterial	2221	3221	23	304,93	400,00	-95,07	304,93	400,00	-95,07
1/264000-5		Personalkonten verdichtet	22	32		80.050,64	78.100,00	1.950,64	79.198,60	77.300,00	1.898,60

		MVAG			Ergebnisrechnung			Finanzierungsrechnung		
		EH	FH	QU	RA 2021	VA 2021	RA - VA	RA 2021	VA 2021	RA - VA
1/264000-600000	Strom	2222	3222	24	51.059,61	22.000,00	29.059,61	39.493,12	22.000,00	17.493,12
1/264000-614000	Instandhaltung Gebäude	2224	3224	24	8.747,34	2.500,00	6.247,34	14.039,98	2.500,00	11.539,98
1/264000-616000	Instandhaltung der Anlagen	2224	3224	24	38.285,97	26.500,00	11.785,97	41.373,77	26.500,00	14.873,77
1/264000-617000	Fahrzeug- und Maschinenkosten	2224	3224	24	2.886,90	4.700,00	-1.813,10	2.886,90	4.700,00	-1.813,10
1/264000-618000	Instandhaltung der Einrichtung	2224	3224	24	5.512,52	5.000,00	512,52	5.562,52	5.000,00	562,52
1/264000-630000	Porto	2222	3222	24	500,00	600,00	-100,00	500,00	600,00	-100,00
1/264000-631000	Telekommunikationsdienste	2222	3222	24	118,26	200,00	-81,74	118,26	200,00	-81,74
1/264000-670000	Versicherungen	2222	3222	24	4.729,75	5.200,00	-470,25	4.729,75	5.200,00	-470,25
1/264000-680000	Planmäßige Abschreibung	2226			11.364,36	11.600,00	-235,64	0,00	0,00	0,00
1/264000-710000	Öffentliche Abgaben	2225	3225	24	9.111,96	10.000,00	-888,04	7.964,14	10.000,00	-2.035,86
1/264000-710100	Kommunalsteuer	2225	3225	24	1.876,15	1.800,00	76,15	1.876,15	1.800,00	76,15
1/264000-724000	Reisegebühren	2225	3225	24	532,83	600,00	-67,17	532,83	600,00	-67,17
1/264000-728300	Werbung	2225	3225	24	0,00	1.100,00	-1.100,00	0,00	1.100,00	-1.100,00
1/264000-728500	Leistungsentgelte an Firmen	2225	3225	24	13.804,98	11.000,00	2.804,98	15.733,92	11.000,00	4.733,92
1/264000-728800	Vergütung Bauhofleistungen	2225	3225	24	52.604,74	48.000,00	4.604,74	52.604,74	48.000,00	4.604,74
SU 22 / 32	Summe Aufwendungen / Auszahlungen operative Gebarung				283.566,08	231.100,00	52.466,08	268.636,34	218.700,00	49.936,34
SA 0 / SA 1	(0) Nettoergebnis (21 - 22) / (1) Geldfluss operative Gebarung (31 - 32)				-118.504,33	-81.500,00	-37.004,33	-108.996,16	-72.200,00	-36.796,16
SU 23	Summe Haushaltsrücklagen				0,00	0,00	0,00	0,00	0,00	0,00
SA00	Nettoergebnis nach Zuw./Entn. Haushaltsrücklagen (Saldo 0 +/- SU23)				-118.504,33	-81.500,00	-37.004,33			
Investive Gebarung										
SU 33	Summe Einzahlungen investive Gebarung							0,00	0,00	0,00
1/264000-042000	Betriebsausstattung		3415	41	0,00	0,00	0,00	1.860,00	4.000,00	-2.140,00
SU 34	Summe Auszahlungen investive Gebarung							1.860,00	4.000,00	-2.140,00
SA2	Saldo (2) Geldfluss aus der Investiven Gebarung (33 - 34)							-1.860,00	-4.000,00	2.140,00
SA3	Saldo (3) Nettofinanzierungssaldo (Saldo 1 + Saldo 2)							-110.856,16	-76.200,00	-34.656,16
Finanzierungstätigkeit										
SU 35	Summe Einzahlungen aus der Finanzierungstätigkeit							0,00	0,00	0,00
SU 36	Summe Auszahlungen aus der Finanzierungstätigkeit							0,00	0,00	0,00
SA4	Saldo (4) Geldfluss aus der Finanzierungstätigkeit (35 - 36)							0,00	0,00	0,00
SA5	Saldo (5) Geldfluss aus der voranschlagswirksamen Gebarung (Saldo 3 + Saldo 4)							-110.856,16	-76.200,00	-34.656,16
269	Sonstige Einrichtungen und Maßnahmen									
269000	SPORTVERANSTALTUNGEN									
Operative Gebarung										
2/269000+813000	Erträge aus der Auflösung von Investitionszuschüssen (Kapitaltransfers)		2127		8.261,13	1.100,00	7.161,13	0,00	0,00	0,00
2/269000+817000	Erträge aus der Auflösung von sonstigen Rückstellungen		2117		2.005,24	2.700,00	-694,76	0,00	0,00	0,00
SU 21 / 31	Summe Erträge / Einzahlungen operative Gebarung				10.266,37	3.800,00	6.466,37	0,00	0,00	0,00

		MVAG			Ergebnisrechnung			Finanzierungsrechnung		
		EH	FH	QU	RA 2021	VA 2021	RA - VA	RA 2021	VA 2021	RA - VA
1/269000-400000	Geringwertige Wirtschaftsgüter (GWG)	2221	3221	23	0,00	0,00	0,00	473,92	0,00	473,92
1/269000-400100	Dienstbekleidung	2221	3221	23	0,00	300,00	-300,00	0,00	300,00	-300,00
1/269000-5	Personalkonten verdichtet	22	32		17.390,15	19.600,00	-2.209,85	17.066,14	19.200,00	-2.133,86
1/269000-617000	Fahrzeug- und Maschinenkosten	2224	3224	24	311,78	2.500,00	-2.188,22	311,78	2.500,00	-2.188,22
1/269000-630000	Porto	2222	3222	24	1.000,00	1.000,00	0,00	1.000,00	1.000,00	0,00
1/269000-650000	Kreditzinsen	2241	3241	25	168,28	200,00	-31,72	168,28	200,00	-31,72
1/269000-680000	Planmäßige Abschreibung	2226			11.371,48	8.900,00	2.471,48	0,00	0,00	0,00
1/269000-723000	Repräsentation	2225	3225	24	0,00	3.000,00	-3.000,00	0,00	3.000,00	-3.000,00
1/269000-724000	Reisegebühren	2225	3225	24	264,13	400,00	-135,87	264,13	400,00	-135,87
1/269000-728000	Leistungsentgelte für Veranstalt.	2225	3225	24	6.636,16	3.500,00	3.136,16	6.636,16	3.500,00	3.136,16
1/269000-728300	Werbung	2225	3225	24	0,00	300,00	-300,00	0,00	300,00	-300,00
1/269000-728800	Vergütung Bauhofleistungen	2225	3225	24	5.484,24	6.000,00	-515,76	5.484,24	6.000,00	-515,76
1/269000-729000	Sonstige Ausgaben	2225	3225	24	72,20	0,00	72,20	72,20	0,00	72,20
SU 22 / 32	Summe Aufwendungen / Auszahlungen operative Gebarung				42.698,42	45.700,00	-3.001,58	31.476,85	36.400,00	-4.923,15
SA 0 / SA 1	(0) Nettoergebnis (21 - 22) / (1) Geldfluss operative Gebarung (31 - 32)				-32.432,05	-41.900,00	9.467,95	-31.476,85	-36.400,00	4.923,15
SU 23	Summe Haushaltsrücklagen				0,00	0,00	0,00	0,00	0,00	0,00
SA00	Nettoergebnis nach Zuw./Entn. Haushaltsrücklagen (Saldo 0 +/- SU23)				-32.432,05	-41.900,00	9.467,95			
Investive Gebarung										
6/269000+301000	Kapitaltransfers von Ländern, Landesfonds und Landeskammern		3331	33	0,00	0,00	0,00	10.000,00	0,00	10.000,00
SU 33	Summe Einzahlungen investive Gebarung							10.000,00	0,00	10.000,00
SU 34	Summe Auszahlungen investive Gebarung							0,00	0,00	0,00
SA2	Saldo (2) Geldfluss aus der Investiven Gebarung (33 - 34)							10.000,00	0,00	10.000,00
SA3	Saldo (3) Nettofinanzierungssaldo (Saldo 1 + Saldo 2)							-21.476,85	-36.400,00	14.923,15
Finanzierungstätigkeit										
SU 35	Summe Einzahlungen aus der Finanzierungstätigkeit							0,00	0,00	0,00
1/269000-346600	Darlehen BAWAG-PSK		3614	65	0,00	0,00	0,00	1.920,26	1.900,00	20,26
SU 36	Summe Auszahlungen aus der Finanzierungstätigkeit							1.920,26	1.900,00	20,26
SA4	Saldo (4) Geldfluss aus der Finanzierungstätigkeit (35 - 36)							-1.920,26	-1.900,00	-20,26
SA5	Saldo (5) Geldfluss aus der voranschlagswirksamen Gebarung (Saldo 3 + Saldo 4)							-23.397,11	-38.300,00	14.902,89
269100 MINIGOLFPLATZ										
Operative Gebarung										
2/269100+811200	Pachteinnahmen	2115	3115	14	1.886,96	2.000,00	-113,04	1.886,96	2.000,00	-113,04
SU 21 / 31	Summe Erträge / Einzahlungen operative Gebarung				1.886,96	2.000,00	-113,04	1.886,96	2.000,00	-113,04
1/269100-616000	Instandhaltung Anlagen	2224	3224	24	0,00	400,00	-400,00	0,00	400,00	-400,00
1/269100-618000	Instandhaltung der Einrichtung	2224	3224	24	0,00	100,00	-100,00	0,00	100,00	-100,00
1/269100-670000	Versicherungen	2222	3222	24	191,05	200,00	-8,95	191,05	200,00	-8,95

		MVAG MVAG QU			Ergebnisrechnung			Finanzierungsrechnung		
		EH	FH		RA 2021	VA 2021	RA - VA	RA 2021	VA 2021	RA - VA
1/269100-728500	Leistungsentgelte an Firmen	2225	3225	24	0,00	100,00	-100,00	0,00	100,00	-100,00
1/269100-728800	Vergütung Bauhofleistungen	2225	3225	24	226,20	500,00	-273,80	226,20	500,00	-273,80
SU 22 / 32	Summe Aufwendungen / Auszahlungen operative Gebarung				417,25	1.300,00	-882,75	417,25	1.300,00	-882,75
SA 0 / SA 1	(0) Nettoergebnis (21 - 22) / (1) Geldfluss operative Gebarung (31 - 32)				1.469,71	700,00	769,71	1.469,71	700,00	769,71
SU 23	Summe Haushaltsrücklagen				0,00	0,00	0,00	0,00	0,00	0,00
SA00	Nettoergebnis nach Zuw./Entn. Haushaltsrücklagen (Saldo 0 +/- SU23)				1.469,71	700,00	769,71			
Investive Gebarung										
SU 33	Summe Einzahlungen investive Gebarung							0,00	0,00	0,00
SU 34	Summe Auszahlungen investive Gebarung							0,00	0,00	0,00
SA2	Saldo (2) Geldfluss aus der Investiven Gebarung (33 - 34)							0,00	0,00	0,00
SA3	Saldo (3) Nettofinanzierungssaldo (Saldo 1 + Saldo 2)							1.469,71	700,00	769,71
Finanzierungstätigkeit										
SU 35	Summe Einzahlungen aus der Finanzierungstätigkeit							0,00	0,00	0,00
SU 36	Summe Auszahlungen aus der Finanzierungstätigkeit							0,00	0,00	0,00
SA4	Saldo (4) Geldfluss aus der Finanzierungstätigkeit (35 - 36)							0,00	0,00	0,00
SA5	Saldo (5) Geldfluss aus der voranschlagswirksamen Gebarung (Saldo 3 + Saldo 4)							1.469,71	700,00	769,71
269200	BMX-BAHN									
Operative Gebarung										
SU 21 / 31	Summe Erträge / Einzahlungen operative Gebarung				0,00	0,00	0,00	0,00	0,00	0,00
1/269200-616000	Instandhaltung der Anlagen	2224	3224	24	0,00	1.400,00	-1.400,00	0,00	1.400,00	-1.400,00
1/269200-617000	Fahrzeug- und Maschinenkosten	2224	3224	24	2.432,69	10.000,00	-7.567,31	2.432,69	10.000,00	-7.567,31
1/269200-728500	Leistungsentgelte an Firmen	2225	3225	24	2.423,60	2.500,00	-76,40	2.423,60	2.500,00	-76,40
1/269200-728800	Vergütung Bauhofleistungen	2225	3225	24	10.777,97	4.100,00	6.677,97	10.777,97	4.100,00	6.677,97
SU 22 / 32	Summe Aufwendungen / Auszahlungen operative Gebarung				15.634,26	18.000,00	-2.365,74	15.634,26	18.000,00	-2.365,74
SA 0 / SA 1	(0) Nettoergebnis (21 - 22) / (1) Geldfluss operative Gebarung (31 - 32)				-15.634,26	-18.000,00	2.365,74	-15.634,26	-18.000,00	2.365,74
SU 23	Summe Haushaltsrücklagen				0,00	0,00	0,00	0,00	0,00	0,00
SA00	Nettoergebnis nach Zuw./Entn. Haushaltsrücklagen (Saldo 0 +/- SU23)				-15.634,26	-18.000,00	2.365,74			
Investive Gebarung										
SU 33	Summe Einzahlungen investive Gebarung							0,00	0,00	0,00
5/269200-006000	Sonstige Grundstückseinrichtungen		3412	40	0,00	0,00	0,00	80.071,17	65.000,00	15.071,17
SU 34	Summe Auszahlungen investive Gebarung							80.071,17	65.000,00	15.071,17
SA2	Saldo (2) Geldfluss aus der Investiven Gebarung (33 - 34)							-80.071,17	-65.000,00	-15.071,17
SA3	Saldo (3) Nettofinanzierungssaldo (Saldo 1 + Saldo 2)							-95.705,43	-83.000,00	-12.705,43
Finanzierungstätigkeit										
6/269200+346000	Bankdarlehen		3514	55	0,00	0,00	0,00	65.000,00	65.000,00	0,00
SU 35	Summe Einzahlungen aus der Finanzierungstätigkeit							65.000,00	65.000,00	0,00
SU 36	Summe Auszahlungen aus der Finanzierungstätigkeit							0,00	0,00	0,00

	MVAG	MVAG	QU	Ergebnisrechnung			Finanzierungsrechnung			
				EH	FH		RA 2021	VA 2021	RA - VA	RA 2021
SA4								65.000,00	65.000,00	0,00
SA5								-30.705,43	-18.000,00	-12.705,43
269300										
269300										
Operative Gebarung										
2/269300+813000	Erträge aus der Auflösung von Investitionszuschüssen (Kapitaltransfers)	2127			2.620,56	2.600,00	20,56	0,00	0,00	0,00
2/269300+829000	Ersätze von Versicherungen	2116	3116	18	0,00	200,00	-200,00	0,00	200,00	-200,00
SU 21 / 31	Summe Erträge / Einzahlungen operative Gebarung				2.620,56	2.800,00	-179,44	0,00	200,00	-200,00
1/269300-400000	Geringwertige Wirtschaftsgüter (GWG)	2221	3221	23	0,00	400,00	-400,00	0,00	400,00	-400,00
1/269300-616000	Instandhaltung der Anlagen	2224	3224	24	64,17	2.000,00	-1.935,83	64,17	2.000,00	-1.935,83
1/269300-617000	Fahrzeug- und Maschinenkosten	2224	3224	24	24,17	1.400,00	-1.375,83	24,17	1.400,00	-1.375,83
1/269300-650000	Kreditzinsen	2241	3241	25	450,38	500,00	-49,62	450,38	500,00	-49,62
1/269300-670000	Versicherungen	2222	3222	24	351,11	400,00	-48,89	351,11	400,00	-48,89
1/269300-680000	Planmäßige Abschreibung	2226			9.354,95	9.400,00	-45,05	0,00	0,00	0,00
1/269300-728500	Leistungsentgelte an Firmen	2225	3225	24	0,00	200,00	-200,00	0,00	200,00	-200,00
1/269300-728800	Vergütung Bauhoftleistungen	2225	3225	24	862,60	4.200,00	-3.337,40	862,60	4.200,00	-3.337,40
SU 22 / 32	Summe Aufwendungen / Auszahlungen operative Gebarung				11.107,38	18.500,00	-7.392,62	1.752,43	9.100,00	-7.347,57
SA 0 / SA 1	(0) Nettoergebnis (21 - 22) / (1) Geldfluss operative Gebarung (31 - 32)				-8.486,82	-15.700,00	7.213,18	-1.752,43	-8.900,00	7.147,57
SU 23	Summe Haushaltsrücklagen				0,00	0,00	0,00	0,00	0,00	0,00
SA00	Nettoergebnis nach Zuw./Entn. Haushaltsrücklagen (Saldo 0 +/- SU23)				-8.486,82	-15.700,00	7.213,18			
Investive Gebarung										
SU 33	Summe Einzahlungen investive Gebarung							0,00	0,00	0,00
SU 34	Summe Auszahlungen investive Gebarung							0,00	0,00	0,00
SA2	Saldo (2) Geldfluss aus der Investiven Gebarung (33 - 34)							0,00	0,00	0,00
SA3	Saldo (3) Nettofinanzierungssaldo (Saldo 1 + Saldo 2)							-1.752,43	-8.900,00	7.147,57
Finanzierungstätigkeit										
SU 35	Summe Einzahlungen aus der Finanzierungstätigkeit							0,00	0,00	0,00
1/269300-346000	Darlehen Erste Bank		3614	65	0,00	0,00	0,00	2.414,23	2.400,00	14,23
1/269300-346800	Darlehen Hypo NOE		3614	65	0,00	0,00	0,00	8.695,97	8.700,00	-4,03
SU 36	Summe Auszahlungen aus der Finanzierungstätigkeit							11.110,20	11.100,00	10,20
SA4	Saldo (4) Geldfluss aus der Finanzierungstätigkeit (35 - 36)							-11.110,20	-11.100,00	-10,20
SA5	Saldo (5) Geldfluss aus der voranschlagswirksamen Gebarung (Saldo 3 + Saldo 4)							-12.862,63	-20.000,00	7.137,37

		MVAG			Ergebnisrechnung			Finanzierungsrechnung		
		EH	FH	QU	RA 2021	VA 2021	RA - VA	RA 2021	VA 2021	RA - VA
27	Erwachsenenbildung									
270	Volkshochschulen									
270000	VOLKSHOCHSCHULE									
Operative Gebarung										
2/270000+810000	Kursbeiträge	2114	3114	13	41.403,63	95.000,00	-53.596,37	48.810,67	95.000,00	-46.189,33
2/270000+829000	Sonstige Einnahmen	2116	3116	18	0,00	28.000,00	-28.000,00	0,00	28.000,00	-28.000,00
2/270000+861000	Transfers von Ländern, Landesfonds und Landeskammern	2121	3121	15	6.094,42	4.000,00	2.094,42	6.094,42	4.000,00	2.094,42
SU 21 / 31	Summe Erträge / Einzahlungen operative Gebarung				47.498,05	127.000,00	-79.501,95	54.905,09	127.000,00	-72.094,91
1/270000-400000	Geringwertige Wirtschaftsgüter (GWG)	2221	3221	23	0,00	400,00	-400,00	0,00	400,00	-400,00
1/270000-457000	Druckwerke	2221	3221	23	0,00	2.000,00	-2.000,00	988,05	2.000,00	-1.011,95
1/270000-5	Personalkonten verdichtet	22	32		59.140,33	85.000,00	-25.859,67	44.371,95	84.600,00	-40.228,05
1/270000-700000	Miete	2223	3223	24	844,08	7.200,00	-6.355,92	844,08	7.200,00	-6.355,92
1/270000-710000	Öffentliche Abgaben	2225	3225	24	244,26	200,00	44,26	244,26	200,00	44,26
1/270000-710100	Kommunalsteuer	2225	3225	24	937,73	1.200,00	-262,27	937,73	1.200,00	-262,27
1/270000-724000	Reisegebühren	2225	3225	24	962,15	1.700,00	-737,85	962,15	1.700,00	-737,85
1/270000-728300	Werbung	2225	3225	24	0,00	400,00	-400,00	0,00	400,00	-400,00
1/270000-728500	Leistungsentgelte an Firmen	2225	3225	24	823,18	28.500,00	-27.676,82	823,18	28.500,00	-27.676,82
SU 22 / 32	Summe Aufwendungen / Auszahlungen operative Gebarung				62.951,73	126.600,00	-63.648,27	49.171,40	126.200,00	-77.028,60
SA 0 / SA 1	(0) Nettoergebnis (21 - 22) / (1) Geldfluss operative Gebarung (31 - 32)				-15.453,68	400,00	-15.853,68	5.733,69	800,00	4.933,69
SU 23	Summe Haushaltsrücklagen				0,00	0,00	0,00	0,00	0,00	0,00
SA00	Nettoergebnis nach Zuw./Entn. Haushaltsrücklagen (Saldo 0 +/- SU23)				-15.453,68	400,00	-15.853,68			
Investive Gebarung										
SU 33	Summe Einzahlungen investive Gebarung							0,00	0,00	0,00
SU 34	Summe Auszahlungen investive Gebarung							0,00	0,00	0,00
SA2	Saldo (2) Geldfluss aus der Investiven Gebarung (33 - 34)							0,00	0,00	0,00
SA3	Saldo (3) Nettofinanzierungssaldo (Saldo 1 + Saldo 2)							5.733,69	800,00	4.933,69
Finanzierungstätigkeit										
SU 35	Summe Einzahlungen aus der Finanzierungstätigkeit							0,00	0,00	0,00
SU 36	Summe Auszahlungen aus der Finanzierungstätigkeit							0,00	0,00	0,00
SA4	Saldo (4) Geldfluss aus der Finanzierungstätigkeit (35 - 36)							0,00	0,00	0,00
SA5	Saldo (5) Geldfluss aus der voranschlagswirksamen Gebarung (Saldo 3 + Saldo 4)							5.733,69	800,00	4.933,69
273	Volksbüchereien									
273000	STADTBÜCHEREI									
Operative Gebarung										
2/273000+811000	Entlehnungsgebühr	2115	3115	14	15.278,44	16.000,00	-721,56	15.278,44	16.000,00	-721,56

		MVAG			Ergebnisrechnung			Finanzierungsrechnung		
		EH	FH	QU	RA 2021	VA 2021	RA - VA	RA 2021	VA 2021	RA - VA
2/273000+817000	Erträge aus der Auflösung von sonstigen Rückstellungen	2117			5.638,00	5.400,00	238,00	0,00	0,00	0,00
2/273000+829000	Sonstige Einnahmen	2116	3116	18	2.666,76	0,00	2.666,76	2.666,76	0,00	2.666,76
2/273000+861000	Transfers von Ländern, Landesfonds und Landeskammern	2121	3121	15	7.757,63	4.400,00	3.357,63	7.757,63	4.400,00	3.357,63
SU 21 / 31	Summe Erträge / Einzahlungen operative Gebarung				31.340,83	25.800,00	5.540,83	25.702,83	20.400,00	5.302,83
1/273000-400000	Geringwertige Wirtschaftsgüter (GWG)	2221	3221	23	678,84	400,00	278,84	678,84	400,00	278,84
1/273000-400100	Dienstbekleidung	2221	3221	23	0,00	300,00	-300,00	0,00	300,00	-300,00
1/273000-454000	Reinigungsmaterial	2221	3221	23	161,77	200,00	-38,23	161,77	200,00	-38,23
1/273000-457000	Ankauf von Büchern	2221	3221	23	9.834,13	8.000,00	1.834,13	11.326,80	8.000,00	3.326,80
1/273000-459000	Sonstige Verbrauchsgüter	2221	3221	23	546,76	800,00	-253,24	623,71	800,00	-176,29
1/273000-5	Personalkonten verdichtet	22	32		77.650,83	80.400,00	-2.749,17	76.475,57	78.500,00	-2.024,43
1/273000-600000	Strom	2222	3222	24	468,57	900,00	-431,43	468,57	900,00	-431,43
1/273000-600100	Gas	2222	3222	24	1.345,79	3.000,00	-1.654,21	1.345,79	3.000,00	-1.654,21
1/273000-614000	Instandhaltung Gebäude	2224	3224	24	455,00	300,00	155,00	455,00	300,00	155,00
1/273000-617000	Fahrzeug- und Maschinenkosten	2224	3224	24	129,78	100,00	29,78	129,78	100,00	29,78
1/273000-618000	Instandhaltung der Einrichtung	2224	3224	24	-179,58	600,00	-779,58	-179,58	600,00	-779,58
1/273000-631000	Telekommunikationsdienste	2222	3222	24	513,09	700,00	-186,91	513,09	700,00	-186,91
1/273000-670000	Versicherungen	2222	3222	24	99,20	200,00	-100,80	99,20	200,00	-100,80
1/273000-680000	Planmäßige Abschreibung	2226			1.092,67	1.300,00	-207,33	0,00	0,00	0,00
1/273000-700200	Miete MSG Tulln	2223	3223	24	5.038,40	2.400,00	2.638,40	5.038,40	2.400,00	2.638,40
1/273000-710000	Öffentliche Abgaben	2225	3225	24	0,00	300,00	-300,00	0,00	300,00	-300,00
1/273000-710100	Kommunalsteuer	2225	3225	24	1.840,46	1.900,00	-59,54	1.840,46	1.900,00	-59,54
1/273000-725000	Bibliothekserfordernisse	2225	3225	24	392,12	900,00	-507,88	422,53	900,00	-477,47
1/273000-728500	Leistungsentgelte an Firmen	2225	3225	24	1.214,66	2.500,00	-1.285,34	1.321,19	2.500,00	-1.178,81
1/273000-728800	Vergütung Bauhofleistungen	2225	3225	24	1.260,05	2.400,00	-1.139,95	1.260,05	2.400,00	-1.139,95
SU 22 / 32	Summe Aufwendungen / Auszahlungen operative Gebarung				102.542,54	107.600,00	-5.057,46	101.981,17	104.400,00	-2.418,83
SA 0 / SA 1	(0) Nettoergebnis (21 - 22) / (1) Geldfluss operative Gebarung (31 - 32)				-71.201,71	-81.800,00	10.598,29	-76.278,34	-84.000,00	7.721,66
SU 23	Summe Haushaltsrücklagen				0,00	0,00	0,00	0,00	0,00	0,00
SA00	Nettoergebnis nach Zuw./Entn. Haushaltsrücklagen (Saldo 0 +/- SU23)				-71.201,71	-81.800,00	10.598,29			
Investive Gebarung										
SU 33	Summe Einzahlungen investive Gebarung							0,00	0,00	0,00
1/273000-042000	Betriebsausstattung		3415	41	0,00	0,00	0,00	3.067,47	3.600,00	-532,53
SU 34	Summe Auszahlungen investive Gebarung							3.067,47	3.600,00	-532,53
SA2	Saldo (2) Geldfluss aus der Investiven Gebarung (33 - 34)							-3.067,47	-3.600,00	532,53
SA3	Saldo (3) Nettofinanzierungssaldo (Saldo 1 + Saldo 2)							-79.345,81	-87.600,00	8.254,19
Finanzierungstätigkeit										
SU 35	Summe Einzahlungen aus der Finanzierungstätigkeit							0,00	0,00	0,00
SU 36	Summe Auszahlungen aus der Finanzierungstätigkeit							0,00	0,00	0,00

	MVAG	MVAG QU			Ergebnisrechnung			Finanzierungsrechnung			
		EH	FH		RA 2021	VA 2021	RA - VA	RA 2021	VA 2021	RA - VA	
SA4		Saldo (4) Geldfluss aus der Finanzierungstätigkeit (35 – 36)						0,00	0,00	0,00	
SA5		Saldo (5) Geldfluss aus der voranschlagswirksamen Gebarung (Saldo 3 + Saldo 4)						-79.345,81	-87.600,00	8.254,19	
28		Forschung und Wissenschaft									
282		Studienbeihilfen									
282000		STUDIENBEIHILFEN									
Operative Gebarung											
SU 21 / 31		Summe Erträge / Einzahlungen operative Gebarung			0,00	0,00	0,00	0,00	0,00	0,00	
1/282000-768000		NÖ Semesterticket	2234	3234	27	14.715,00	18.000,00	-3.285,00	14.715,00	18.000,00	-3.285,00
SU 22 / 32		Summe Aufwendungen / Auszahlungen operative Gebarung			14.715,00	18.000,00	-3.285,00	14.715,00	18.000,00	-3.285,00	
SA 0 / SA 1		(0) Nettoergebnis (21 - 22) / (1) Geldfluss operative Gebarung (31 – 32)			-14.715,00	-18.000,00	3.285,00	-14.715,00	-18.000,00	3.285,00	
SU 23		Summe Haushaltsrücklagen			0,00	0,00	0,00	0,00	0,00	0,00	
SA00		Nettoergebnis nach Zuw./Entn. Haushaltsrücklagen (Saldo 0 +/- SU23)			-14.715,00	-18.000,00	3.285,00				
Investive Gebarung											
SU 33		Summe Einzahlungen investive Gebarung						0,00	0,00	0,00	
SU 34		Summe Auszahlungen investive Gebarung						0,00	0,00	0,00	
SA2		Saldo (2) Geldfluss aus der Investiven Gebarung (33 – 34)						0,00	0,00	0,00	
SA3		Saldo (3) Nettofinanzierungssaldo (Saldo 1 + Saldo 2)						-14.715,00	-18.000,00	3.285,00	
Finanzierungstätigkeit											
SU 35		Summe Einzahlungen aus der Finanzierungstätigkeit						0,00	0,00	0,00	
SU 36		Summe Auszahlungen aus der Finanzierungstätigkeit						0,00	0,00	0,00	
SA4		Saldo (4) Geldfluss aus der Finanzierungstätigkeit (35 – 36)						0,00	0,00	0,00	
SA5		Saldo (5) Geldfluss aus der voranschlagswirksamen Gebarung (Saldo 3 + Saldo 4)						-14.715,00	-18.000,00	3.285,00	
289		Sonstige Einrichtungen und Maßnahmen									
289500		TULLNER ZUKUNFTSFORUM									
Operative Gebarung											
2/289500+810000		Erlöse Kartenverkauf	2114	3114	13	0,00	2.000,00	-2.000,00	0,00	2.000,00	-2.000,00
SU 21 / 31		Summe Erträge / Einzahlungen operative Gebarung			0,00	2.000,00	-2.000,00	0,00	2.000,00	-2.000,00	
1/289500-400000		Geringwertige Wirtschaftsgüter (GWG)	2221	3221	23	0,00	200,00	-200,00	0,00	200,00	-200,00
1/289500-630000		Porto	2222	3222	24	0,00	300,00	-300,00	0,00	300,00	-300,00
1/289500-728300		Werbung	2225	3225	24	0,00	4.000,00	-4.000,00	0,00	4.000,00	-4.000,00
1/289500-728500		Leistungsentgelte an Firmen	2225	3225	24	490,44	3.000,00	-2.509,56	490,44	3.000,00	-2.509,56
SU 22 / 32		Summe Aufwendungen / Auszahlungen operative Gebarung			490,44	7.500,00	-7.009,56	490,44	7.500,00	-7.009,56	
SA 0 / SA 1		(0) Nettoergebnis (21 - 22) / (1) Geldfluss operative Gebarung (31 – 32)			-490,44	-5.500,00	5.009,56	-490,44	-5.500,00	5.009,56	
SU 23		Summe Haushaltsrücklagen			0,00	0,00	0,00	0,00	0,00	0,00	
SA00		Nettoergebnis nach Zuw./Entn. Haushaltsrücklagen (Saldo 0 +/- SU23)			-490,44	-5.500,00	5.009,56				

	MVAG	MVAG QU	Ergebnisrechnung			Finanzierungsrechnung			
			EH	FH	RA 2021	VA 2021	RA - VA	RA 2021	VA 2021
Investive Gebarung									
SU 33							0,00	0,00	0,00
SU 34							0,00	0,00	0,00
SA2							0,00	0,00	0,00
SA3							-490,44	-5.500,00	5.009,56
Finanzierungstätigkeit									
SU 35							0,00	0,00	0,00
SU 36							0,00	0,00	0,00
SA4							0,00	0,00	0,00
SA5							-490,44	-5.500,00	5.009,56

		MVAG			Ergebnisrechnung			Finanzierungsrechnung		
		EH	FH	QU	RA 2021	VA 2021	RA - VA	RA 2021	VA 2021	RA - VA
3 Kunst, Kultur und Kultus										
31	Bildende Künste									
312	Maßnahmen zur Förderung der bildenden Künste									
312000	MASSNAHMEN Z.FÖRD. DER BILDENDEN KÜNSTE									
Operative Gebarung										
2/312000+829000	Verkauf von Kunstwerken	2116	3116	18	0,00	100,00	-100,00	0,00	100,00	-100,00
SU 21 / 31	Summe Erträge / Einzahlungen operative Gebarung				0,00	100,00	-100,00	0,00	100,00	-100,00
SU 22 / 32	Summe Aufwendungen / Auszahlungen operative Gebarung				0,00	0,00	0,00	0,00	0,00	0,00
SA 0 / SA 1	(0) Nettoergebnis (21 - 22) / (1) Geldfluss operative Gebarung (31 - 32)				0,00	100,00	-100,00	0,00	100,00	-100,00
SU 23	Summe Haushaltsrücklagen				0,00	0,00	0,00	0,00	0,00	0,00
SA00	Nettoergebnis nach Zuw./Entn. Haushaltsrücklagen (Saldo 0 +/- SU23)				0,00	100,00	-100,00			
Investive Gebarung										
SU 33	Summe Einzahlungen investive Gebarung							0,00	0,00	0,00
1/312000-046000	Kulturgüter beweglich		3416	41	0,00	0,00	0,00	0,00	1.000,00	-1.000,00
SU 34	Summe Auszahlungen investive Gebarung							0,00	1.000,00	-1.000,00
SA2	Saldo (2) Geldfluss aus der Investiven Gebarung (33 - 34)							0,00	-1.000,00	1.000,00
SA3	Saldo (3) Nettofinanzierungssaldo (Saldo 1 + Saldo 2)							0,00	-900,00	900,00
Finanzierungstätigkeit										
SU 35	Summe Einzahlungen aus der Finanzierungstätigkeit							0,00	0,00	0,00
SU 36	Summe Auszahlungen aus der Finanzierungstätigkeit							0,00	0,00	0,00
SA4	Saldo (4) Geldfluss aus der Finanzierungstätigkeit (35 - 36)							0,00	0,00	0,00
SA5	Saldo (5) Geldfluss aus der voranschlagswirksamen Gebarung (Saldo 3 + Saldo 4)							0,00	-900,00	900,00
32	Musik und darstellende Kunst									
320	Ausbildung in Musik und darstellender Kunst									
320000	MUSIKSCHULE									
Operative Gebarung										
2/320000+810000	Erlöse aus Veranstaltungen	2114	3114	13	0,00	100,00	-100,00	0,00	100,00	-100,00
2/320000+811000	Leihgebühr für Instrumente	2115	3115	14	9.667,77	16.000,00	-6.332,23	9.667,81	16.000,00	-6.332,19
2/320000+811100	Miete	2115	3115	14	0,00	100,00	-100,00	0,00	100,00	-100,00
2/320000+813000	Erträge aus der Auflösung von Investitionszuschüssen (Kapitaltransfers)	2127			753,84	800,00	-46,16	0,00	0,00	0,00
2/320000+816000	Kostenanteil für Außenstellen	2114	3114	13	186.913,80	165.000,00	21.913,80	219.252,02	165.000,00	54.252,02
2/320000+817000	Erträge aus der Auflösung von sonstigen Rückstellungen	2117			38.012,61	70.400,00	-32.387,39	0,00	0,00	0,00
2/320000+829000	Schulgeld	2116	3116	18	454.926,60	490.000,00	-35.073,40	445.347,17	490.000,00	-44.652,83

		MVAG			Ergebnisrechnung			Finanzierungsrechnung		
		EH	FH	QU	RA 2021	VA 2021	RA - VA	RA 2021	VA 2021	RA - VA
2/320000+829100	Entgelt für Kopien	2116	3116	18	443,24	1.500,00	-1.056,76	443,24	1.500,00	-1.056,76
2/320000+829200	Förderung v. Veranstaltungsprojekten	2116	3116	18	0,00	100,00	-100,00	0,00	100,00	-100,00
2/320000+861000	Transfers von Ländern, Landesfonds und Landeskammern	2121	3121	15	601.090,26	585.000,00	16.090,26	593.970,26	585.000,00	8.970,26
SU 21 / 31	Summe Erträge / Einzahlungen operative Gebarung				1.291.808,12	1.329.000,00	-37.191,88	1.268.680,50	1.257.800,00	10.880,50
1/320000-400000	Geringwertige Wirtschaftsgüter (GWG)	2221	3221	23	1.403,04	1.500,00	-96,96	1.403,04	1.500,00	-96,96
1/320000-400100	Dienstbekleidung	2221	3221	23	149,90	200,00	-50,10	149,90	200,00	-50,10
1/320000-454000	Reinigungsmaterial	2221	3221	23	874,56	1.600,00	-725,44	874,56	1.600,00	-725,44
1/320000-456000	Büromaterial	2221	3221	23	2.526,29	2.100,00	426,29	2.176,54	2.100,00	76,54
1/320000-457000	Noten und Formulare	2221	3221	23	946,23	2.000,00	-1.053,77	956,50	2.000,00	-1.043,50
1/320000-459000	Sonstige Verbrauchsgüter	2221	3221	23	35,94	100,00	-64,06	35,94	100,00	-64,06
1/320000-5	Personalkonten verdichtet	22	32		1.795.084,02	1.821.200,00	-26.115,98	1.735.027,69	1.782.900,00	-47.872,31
1/320000-600000	Strom	2222	3222	24	8.481,13	3.500,00	4.981,13	8.575,50	3.500,00	5.075,50
1/320000-600100	Gas	2222	3222	24	2.103,90	4.500,00	-2.396,10	2.103,90	4.500,00	-2.396,10
1/320000-614000	Instandhaltung Gebäude	2224	3224	24	1.765,75	7.500,00	-5.734,25	583,15	7.500,00	-6.916,85
1/320000-617000	Fahrzeug- und Maschinenkosten	2224	3224	24	299,52	600,00	-300,48	299,52	600,00	-300,48
1/320000-618000	Instandhaltung der Einrichtung	2224	3224	24	412,00	200,00	212,00	412,00	200,00	212,00
1/320000-618100	Instandhaltung Instrumente	2224	3224	24	6.873,33	5.000,00	1.873,33	6.873,33	5.000,00	1.873,33
1/320000-630000	Porto	2222	3222	24	959,41	2.000,00	-1.040,59	959,41	2.000,00	-1.040,59
1/320000-631000	Telekommunikationsdienste	2222	3222	24	401,72	500,00	-98,28	381,63	500,00	-118,37
1/320000-670000	Versicherungen	2222	3222	24	5.866,19	5.100,00	766,19	5.866,19	5.100,00	766,19
1/320000-680000	Planmäßige Abschreibung	2226			20.711,46	18.200,00	2.511,46	0,00	0,00	0,00
1/320000-700000	Leihgebühr für Musikinstrumente	2223	3223	24	0,00	1.200,00	-1.200,00	0,00	1.200,00	-1.200,00
1/320000-710000	Öffentliche Abgaben	2225	3225	24	3.927,56	3.500,00	427,56	3.927,56	3.500,00	427,56
1/320000-710100	Kommunalsteuer	2225	3225	24	41.602,34	41.900,00	-297,66	41.602,34	41.900,00	-297,66
1/320000-724000	Reisegebühren	2225	3225	24	12.842,30	13.700,00	-857,70	12.842,30	13.700,00	-857,70
1/320000-728000	Kosten für Veranstaltungsprojekte	2225	3225	24	10.971,61	9.000,00	1.971,61	10.971,61	9.000,00	1.971,61
1/320000-728500	Leistungsentgelte an Firmen	2225	3225	24	12.200,26	14.000,00	-1.799,74	12.672,11	14.000,00	-1.327,89
1/320000-728800	Vergütung Bauhofleistungen	2225	3225	24	5.568,17	6.500,00	-931,83	5.568,17	6.500,00	-931,83
1/320000-757000	Beiträge	2234	3234	27	454,00	600,00	-146,00	454,00	600,00	-146,00
SU 22 / 32	Summe Aufwendungen / Auszahlungen operative Gebarung				1.936.460,63	1.966.200,00	-29.739,37	1.854.716,89	1.909.700,00	-54.983,11
SA 0 / SA 1	(0) Nettoergebnis (21 - 22) / (1) Geldfluss operative Gebarung (31 - 32)				-644.652,51	-637.200,00	-7.452,51	-586.036,39	-651.900,00	65.863,61
SU 23	Summe Haushaltsrücklagen				0,00	0,00	0,00	0,00	0,00	0,00
SA00	Nettoergebnis nach Zuw./Entn. Haushaltsrücklagen (Saldo 0 +/- SU23)				-644.652,51	-637.200,00	-7.452,51			
Investive Gebarung										
SU 33	Summe Einzahlungen investive Gebarung							0,00	0,00	0,00
1/320000-042000	Amtsausstattung		3415	41	0,00	0,00	0,00	5.580,41	5.000,00	580,41
1/320000-042100	Schulmöbelankauf		3415	41	0,00	0,00	0,00	0,00	1.000,00	-1.000,00

		MVAG		QU	Ergebnisrechnung			Finanzierungsrechnung		
		EH	FH		RA 2021	VA 2021	RA - VA	RA 2021	VA 2021	RA - VA
1/320000-042110	Instrumenteankauf		3415	41	0,00	0,00	0,00	10.831,90	10.000,00	831,90
SU 34	Summe Auszahlungen investive Gebarung							16.412,31	16.000,00	412,31
SA2	Saldo (2) Geldfluss aus der Investiven Gebarung (33 – 34)							-16.412,31	-16.000,00	-412,31
SA3	Saldo (3) Nettofinanzierungssaldo (Saldo 1 + Saldo 2)							-602.448,70	-667.900,00	65.451,30
Finanzierungstätigkeit										
SU 35	Summe Einzahlungen aus der Finanzierungstätigkeit							0,00	0,00	0,00
SU 36	Summe Auszahlungen aus der Finanzierungstätigkeit							0,00	0,00	0,00
SA4	Saldo (4) Geldfluss aus der Finanzierungstätigkeit (35 – 36)							0,00	0,00	0,00
SA5	Saldo (5) Geldfluss aus der voranschlagswirksamen Gebarung (Saldo 3 + Saldo 4)							-602.448,70	-667.900,00	65.451,30
324	Maßnahmen zur Förderung der darstellenden Kunst									
324000	MASSNAHMEN ZUR FÖRDERUNG DER DARSTELLENDEN KUNST									
Operative Gebarung										
SU 21 / 31	Summe Erträge / Einzahlungen operative Gebarung				0,00	0,00	0,00	0,00	0,00	0,00
1/324000-757000	Subventionen		2234	3234	24.940,00	20.400,00	4.540,00	18.650,00	20.400,00	-1.750,00
SU 22 / 32	Summe Aufwendungen / Auszahlungen operative Gebarung				24.940,00	20.400,00	4.540,00	18.650,00	20.400,00	-1.750,00
SA 0 / SA 1	(0) Nettoergebnis (21 - 22) / (1) Geldfluss operative Gebarung (31 – 32)				-24.940,00	-20.400,00	-4.540,00	-18.650,00	-20.400,00	1.750,00
SU 23	Summe Haushaltsrücklagen				0,00	0,00	0,00	0,00	0,00	0,00
SA00	Nettoergebnis nach Zuw./Entn. Haushaltsrücklagen (Saldo 0 +/- SU23)				-24.940,00	-20.400,00	-4.540,00	0,00	0,00	0,00
Investive Gebarung										
SU 33	Summe Einzahlungen investive Gebarung							0,00	0,00	0,00
SU 34	Summe Auszahlungen investive Gebarung							0,00	0,00	0,00
SA2	Saldo (2) Geldfluss aus der Investiven Gebarung (33 – 34)							0,00	0,00	0,00
SA3	Saldo (3) Nettofinanzierungssaldo (Saldo 1 + Saldo 2)							-18.650,00	-20.400,00	1.750,00
Finanzierungstätigkeit										
SU 35	Summe Einzahlungen aus der Finanzierungstätigkeit							0,00	0,00	0,00
SU 36	Summe Auszahlungen aus der Finanzierungstätigkeit							0,00	0,00	0,00
SA4	Saldo (4) Geldfluss aus der Finanzierungstätigkeit (35 – 36)							0,00	0,00	0,00
SA5	Saldo (5) Geldfluss aus der voranschlagswirksamen Gebarung (Saldo 3 + Saldo 4)							-18.650,00	-20.400,00	1.750,00
325	Festspiele									
325000	Gartensommer 2018									
Operative Gebarung										
2/325000+813000	Erträge aus der Auflösung von Investitionszuschüssen (Kapitaltransfers)		2127		8.106,53	8.100,00	6,53	0,00	0,00	0,00
SU 21 / 31	Summe Erträge / Einzahlungen operative Gebarung				8.106,53	8.100,00	6,53	0,00	0,00	0,00
1/325000-680000	Planmäßige Abschreibung		2226		12.174,89	12.200,00	-25,11	0,00	0,00	0,00
SU 22 / 32	Summe Aufwendungen / Auszahlungen operative Gebarung				12.174,89	12.200,00	-25,11	0,00	0,00	0,00

	MVAG	MVAG	QU	Ergebnisrechnung			Finanzierungsrechnung							
				EH	FH		RA 2021	VA 2021	RA - VA	RA 2021	VA 2021	RA - VA		
SA 0 / SA 1														
	(0) Nettoergebnis (21 - 22) / (1) Geldfluss operative Gebarung (31 – 32)													
SU 23														
	Summe Haushaltsrücklagen													
SA00														
	Nettoergebnis nach Zuw./Entn. Haushaltsrücklagen (Saldo 0 +/- SU23)													
Investive Gebarung														
SU 33														
	Summe Einzahlungen investive Gebarung													
SU 34														
	Summe Auszahlungen investive Gebarung													
SA2														
	Saldo (2) Geldfluss aus der Investiven Gebarung (33 – 34)													
SA3														
	Saldo (3) Nettofinanzierungssaldo (Saldo 1 + Saldo 2)													
Finanzierungstätigkeit														
SU 35														
	Summe Einzahlungen aus der Finanzierungstätigkeit													
SU 36														
	Summe Auszahlungen aus der Finanzierungstätigkeit													
SA4														
	Saldo (4) Geldfluss aus der Finanzierungstätigkeit (35 – 36)													
SA5														
	Saldo (5) Geldfluss aus der voranschlagswirksamen Gebarung (Saldo 3 + Saldo 4)													
34	Museen und sonstige Sammlungen													
340	Museen													
340000	SCHIELE MUSEUM													
Operative Gebarung														
2/340000+813000	Erträge aus der Auflösung von Investitionszuschüssen (Kapitaltransfers)		2127											
						709,68	700,00	9,68	0,00	0,00				
SU 21 / 31	Summe Erträge / Einzahlungen operative Gebarung					709,68	700,00	9,68	0,00	0,00				0,00
1/340000-5	Personalkonten verdichtet		22	32		4.369,59	4.700,00	-330,41	4.369,59	4.700,00				-330,41
1/340000-614000	Instandhaltung Gebäude		2224	3224	24	0,00	100,00	-100,00	0,00	100,00				-100,00
1/340000-617000	Fahrzeug- und Maschinenkosten		2224	3224	24	72,19	200,00	-127,81	72,19	200,00				-127,81
1/340000-670000	Versicherungen		2222	3222	24	1.359,18	1.400,00	-40,82	1.359,18	1.400,00				-40,82
1/340000-680000	Planmäßige Abschreibung		2226			3.475,35	3.500,00	-24,65	0,00	0,00				0,00
1/340000-710100	Kommunalsteuer		2225	3225	24	104,22	200,00	-95,78	104,22	200,00				-95,78
1/340000-728500	Leistungsentgelte an Firmen		2225	3225	24	81,04	300,00	-218,96	81,04	300,00				-218,96
1/340000-728800	Vergütung Bauhofleistungen		2225	3225	24	1.238,65	1.500,00	-261,35	1.238,65	1.500,00				-261,35
1/340000-755000	Förderung Betrieb Egon Schiele Museum		2233	3233	27	83.686,44	82.000,00	1.686,44	83.686,44	82.000,00				1.686,44
SU 22 / 32	Summe Aufwendungen / Auszahlungen operative Gebarung					94.386,66	93.900,00	486,66	90.911,31	90.400,00				511,31
SA 0 / SA 1	(0) Nettoergebnis (21 - 22) / (1) Geldfluss operative Gebarung (31 – 32)					-93.676,98	-93.200,00	-476,98	-90.911,31	-90.400,00				-511,31
SU 23	Summe Haushaltsrücklagen					0,00	0,00	0,00	0,00	0,00				0,00
SA00	Nettoergebnis nach Zuw./Entn. Haushaltsrücklagen (Saldo 0 +/- SU23)					-93.676,98	-93.200,00	-476,98						
Investive Gebarung														
SU 33	Summe Einzahlungen investive Gebarung								0,00	0,00				0,00

		MVAG			Ergebnisrechnung			Finanzierungsrechnung		
		EH	FH	QU	RA 2021	VA 2021	RA - VA	RA 2021	VA 2021	RA - VA
SU 34	Summe Auszahlungen investive Gebarung							0,00	0,00	0,00
SA2	Saldo (2) Geldfluss aus der Investiven Gebarung (33 – 34)							0,00	0,00	0,00
SA3	Saldo (3) Nettofinanzierungssaldo (Saldo 1 + Saldo 2)							-90.911,31	-90.400,00	-511,31
Finanzierungstätigkeit										
SU 35	Summe Einzahlungen aus der Finanzierungstätigkeit							0,00	0,00	0,00
SU 36	Summe Auszahlungen aus der Finanzierungstätigkeit							0,00	0,00	0,00
SA4	Saldo (4) Geldfluss aus der Finanzierungstätigkeit (35 – 36)							0,00	0,00	0,00
SA5	Saldo (5) Geldfluss aus der voranschlagswirksamen Gebarung (Saldo 3 + Saldo 4)							-90.911,31	-90.400,00	-511,31
340100	SCHIELE GEBURTSHAUS									
Operative Gebarung										
2/340100+810000	Eintrittsentgelte	2114	3114	13	666,30	1.000,00	-333,70	666,30	1.000,00	-333,70
2/340100+810100	Verkäufe	2114	3114	13	101,83	100,00	1,83	101,83	100,00	1,83
2/340100+829000	Ersätze von Versicherungen	2116	3116	18	1.177,80	0,00	1.177,80	1.177,80	0,00	1.177,80
SU 21 / 31	Summe Erträge / Einzahlungen operative Gebarung				1.945,93	1.100,00	845,93	1.945,93	1.100,00	845,93
1/340100-400000	Geringwertige Wirtschaftsgüter (GWG)	2221	3221	23	708,90	300,00	408,90	708,90	300,00	408,90
1/340100-454000	Reinigungsmaterial	2221	3221	23	0,00	100,00	-100,00	0,00	100,00	-100,00
1/340100-457000	Druckwerke	2221	3221	23	0,00	700,00	-700,00	0,00	700,00	-700,00
1/340100-5	Personalkonten verdichtet	22	32		3.040,73	3.100,00	-59,27	3.040,73	3.100,00	-59,27
1/340100-600000	Strom	2222	3222	24	146,74	200,00	-53,26	146,74	200,00	-53,26
1/340100-617000	Fahrzeug- und Maschinenkosten	2224	3224	24	0,00	100,00	-100,00	0,00	100,00	-100,00
1/340100-618000	Instandhaltung von sonstigen Anlagen	2224	3224	24	1.145,80	100,00	1.045,80	3.270,80	100,00	3.170,80
1/340100-631000	Telekommunikationsdienste	2222	3222	24	67,16	200,00	-132,84	65,33	200,00	-134,67
1/340100-680000	Planmäßige Abschreibung	2226			5.837,29	5.800,00	37,29	0,00	0,00	0,00
1/340100-700000	Mietzinse	2223	3223	24	5.691,01	5.200,00	491,01	5.253,24	5.200,00	53,24
1/340100-710100	Kommunalsteuer	2225	3225	24	72,89	100,00	-27,11	72,89	100,00	-27,11
1/340100-728300	Werbung	2225	3225	24	2.724,51	5.000,00	-2.275,49	2.724,51	5.000,00	-2.275,49
1/340100-728500	Leistungsentgelte an Firmen	2225	3225	24	484,85	300,00	184,85	484,85	300,00	184,85
1/340100-728800	Vergütung Bauhofleistungen	2225	3225	24	0,00	400,00	-400,00	0,00	400,00	-400,00
SU 22 / 32	Summe Aufwendungen / Auszahlungen operative Gebarung				19.919,88	21.600,00	-1.680,12	15.767,99	15.800,00	-32,01
SA 0 / SA 1	(0) Nettoergebnis (21 - 22) / (1) Geldfluss operative Gebarung (31 – 32)				-17.973,95	-20.500,00	2.526,05	-13.822,06	-14.700,00	877,94
SU 23	Summe Haushaltsrücklagen				0,00	0,00	0,00	0,00	0,00	0,00
SA00	Nettoergebnis nach Zuw./Entn. Haushaltsrücklagen (Saldo 0 +/- SU23)				-17.973,95	-20.500,00	2.526,05			
Investive Gebarung										
SU 33	Summe Einzahlungen investive Gebarung							0,00	0,00	0,00
SU 34	Summe Auszahlungen investive Gebarung							0,00	0,00	0,00
SA2	Saldo (2) Geldfluss aus der Investiven Gebarung (33 – 34)							0,00	0,00	0,00
SA3	Saldo (3) Nettofinanzierungssaldo (Saldo 1 + Saldo 2)							-13.822,06	-14.700,00	877,94

		MVAG MVAG QU			Ergebnisrechnung			Finanzierungsrechnung		
		EH	FH		RA 2021	VA 2021	RA - VA	RA 2021	VA 2021	RA - VA
Finanzierungstätigkeit										
SU 35	Summe Einzahlungen aus der Finanzierungstätigkeit							0,00	0,00	0,00
SU 36	Summe Auszahlungen aus der Finanzierungstätigkeit							0,00	0,00	0,00
SA4	Saldo (4) Geldfluss aus der Finanzierungstätigkeit (35 – 36)							0,00	0,00	0,00
SA5	Saldo (5) Geldfluss aus der voranschlagswirksamen Gebarung (Saldo 3 + Saldo 4)							-13.822,06	-14.700,00	877,94
340200 VIRTULLEUM										
Operative Gebarung										
2/340200+810100	Erlöse Leihgeräte	2114	3114	13	18,33	500,00	-481,67	18,33	500,00	-481,67
SU 21 / 31	Summe Erträge / Einzahlungen operative Gebarung				18,33	500,00	-481,67	18,33	500,00	-481,67
1/340200-400000	Geringwertige Wirtschaftsgüter (GWG)	2221	3221	23	261,50	300,00	-38,50	261,50	300,00	-38,50
1/340200-457000	Druckwerke	2221	3221	23	0,00	1.000,00	-1.000,00	0,00	1.000,00	-1.000,00
1/340200-600000	Strom	2222	3222	24	9,22	400,00	-390,78	9,22	400,00	-390,78
1/340200-600300	Wärme	2222	3222	24	867,65	400,00	467,65	867,65	400,00	467,65
1/340200-614000	Instandhaltung von Gebäuden	2224	3224	24	0,00	200,00	-200,00	0,00	200,00	-200,00
1/340200-617000	Fahrzeug- und Maschinenkosten	2224	3224	24	0,00	100,00	-100,00	0,00	100,00	-100,00
1/340200-618000	Instandhaltung Einrichtung (inkl. Wartungs- u. Hostingkosten)	2224	3224	24	3.967,80	5.700,00	-1.732,20	3.967,80	5.700,00	-1.732,20
1/340200-631000	Telekommunikationsdienste	2222	3222	24	90,00	200,00	-110,00	90,00	200,00	-110,00
1/340200-650000	Kreditzinsen	2241	3241	25	1.381,53	1.400,00	-18,47	1.381,53	1.400,00	-18,47
1/340200-680000	Planmäßige Abschreibung	2226			1.076,49	200,00	876,49	0,00	0,00	0,00
1/340200-720000	Betriebs- u. Verwaltungskosten (GEDESAG)	2225	3225	24	1.025,28	1.000,00	25,28	1.025,28	1.000,00	25,28
1/340200-728300	Werbung	2225	3225	24	3.395,38	8.000,00	-4.604,62	3.395,38	8.000,00	-4.604,62
1/340200-728500	Leistungsentgelte an Firmen	2225	3225	24	125,57	17.000,00	-16.874,43	125,57	17.000,00	-16.874,43
1/340200-728800	Vergütung Bauhofleistungen	2225	3225	24	0,00	500,00	-500,00	0,00	500,00	-500,00
SU 22 / 32	Summe Aufwendungen / Auszahlungen operative Gebarung				12.200,42	36.400,00	-24.199,58	11.123,93	36.200,00	-25.076,07
SA 0 / SA 1	(0) Nettoergebnis (21 - 22) / (1) Geldfluss operative Gebarung (31 – 32)				-12.182,09	-35.900,00	23.717,91	-11.105,60	-35.700,00	24.594,40
SU 23	Summe Haushaltsrücklagen				0,00	0,00	0,00	0,00	0,00	0,00
SA00	Nettoergebnis nach Zuw./Entn. Haushaltsrücklagen (Saldo 0 +/- SU23)				-12.182,09	-35.900,00	23.717,91			
Investive Gebarung										
SU 33	Summe Einzahlungen investive Gebarung							0,00	0,00	0,00
1/340200-042000	Einrichtung		3415	41	0,00	0,00	0,00	1.562,08	2.000,00	-437,92
SU 34	Summe Auszahlungen investive Gebarung							1.562,08	2.000,00	-437,92
SA2	Saldo (2) Geldfluss aus der Investiven Gebarung (33 – 34)							-1.562,08	-2.000,00	437,92
SA3	Saldo (3) Nettofinanzierungssaldo (Saldo 1 + Saldo 2)							-12.667,68	-37.700,00	25.032,32
Finanzierungstätigkeit										
SU 35	Summe Einzahlungen aus der Finanzierungstätigkeit							0,00	0,00	0,00

		MVAG			Ergebnisrechnung			Finanzierungsrechnung		
		EH	FH	QU	RA 2021	VA 2021	RA - VA	RA 2021	VA 2021	RA - VA
1/340200-346500	Darlehen Bank Austria-UniCredit		3614	65	0,00	0,00	0,00	7.153,76	7.200,00	-46,24
1/340200-346600	Darlehen BAWAG-PSK		3614	65	0,00	0,00	0,00	2.223,09	2.200,00	23,09
SU 36	Summe Auszahlungen aus der Finanzierungstätigkeit							9.376,85	9.400,00	-23,15
SA4	Saldo (4) Geldfluss aus der Finanzierungstätigkeit (35 – 36)							-9.376,85	-9.400,00	23,15
SA5	Saldo (5) Geldfluss aus der voranschlagswirksamen Gebarung (Saldo 3 + Saldo 4)							-22.044,53	-47.100,00	25.055,47
341	Sonstige Sammlungen									
341000	RÖMERMUSEUM									
Operative Gebarung										
2/341000+810000	Eintrittsentgelte	2114	3114	13	5.404,69	4.800,00	604,69	5.404,69	4.800,00	604,69
2/341000+810100	Verkäufe 10 %	2114	3114	13	105,74	100,00	5,74	105,74	100,00	5,74
2/341000+810500	Verkäufe 20 %	2114	3114	13	536,38	400,00	136,38	536,38	400,00	136,38
2/341000+813000	Erträge aus der Auflösung von Investitionszuschüssen (Kapitaltransfers)	2127			10.007,67	1.800,00	8.207,67	0,00	0,00	0,00
2/341000+817000	Erträge aus der Auflösung von sonstigen Rückstellungen	2117			8.771,45	0,00	8.771,45	0,00	0,00	0,00
2/341000+829000	Sonstige Einnahmen	2116	3116	18	2.107,02	2.400,00	-292,98	2.107,02	2.400,00	-292,98
2/341000+861000	Transfers von Ländern, Landesfonds und Landeskammern	2121	3121	15	42,90	100,00	-57,10	42,90	100,00	-57,10
SU 21 / 31	Summe Erträge / Einzahlungen operative Gebarung				26.975,85	9.600,00	17.375,85	8.196,73	7.800,00	396,73
1/341000-400000	Geringwertige Wirtschaftsgüter (GWG)	2221	3221	23	361,86	400,00	-38,14	361,86	400,00	-38,14
1/341000-400100	Dienstbekleidung	2221	3221	23	41,55	400,00	-358,45	41,55	400,00	-358,45
1/341000-413000	Verkaufsartikel	2221	3221	23	682,86	1.000,00	-317,14	682,86	1.000,00	-317,14
1/341000-454000	Reinigungsmaterial	2221	3221	23	23,93	400,00	-376,07	23,93	400,00	-376,07
1/341000-456000	Büromaterial	2221	3221	23	0,00	100,00	-100,00	0,00	100,00	-100,00
1/341000-457000	Druckwerke	2221	3221	23	0,00	1.000,00	-1.000,00	0,00	1.000,00	-1.000,00
1/341000-459000	Sonstige Verbrauchsgüter	2221	3221	23	0,00	100,00	-100,00	0,00	100,00	-100,00
1/341000-5	Personalkonten verdichtet	22	32		61.209,28	62.000,00	-790,72	61.209,28	61.300,00	-90,72
1/341000-600000	Strom	2222	3222	24	34,73	1.700,00	-1.665,27	34,73	1.700,00	-1.665,27
1/341000-600300	Wärme	2222	3222	24	1.392,50	2.400,00	-1.007,50	1.392,50	2.400,00	-1.007,50
1/341000-614000	Instandhaltung Gebäude	2224	3224	24	1.250,16	1.500,00	-249,84	1.250,16	1.500,00	-249,84
1/341000-617000	Fahrzeug- und Maschinenkosten	2224	3224	24	301,43	500,00	-198,57	301,43	500,00	-198,57
1/341000-618000	Instandhaltung der Einrichtung	2224	3224	24	37,98	2.000,00	-1.962,02	237,98	2.000,00	-1.762,02
1/341000-630000	Porto	2222	3222	24	0,00	400,00	-400,00	0,00	400,00	-400,00
1/341000-631000	Telekommunikationsdienste	2222	3222	24	150,50	600,00	-449,50	148,50	600,00	-451,50
1/341000-650000	Kreditzinsen	2241	3241	25	147,25	100,00	47,25	147,25	100,00	47,25
1/341000-670000	Versicherungen	2222	3222	24	0,00	100,00	-100,00	0,00	100,00	-100,00
1/341000-680000	Planmäßige Abschreibung	2226			14.828,65	16.400,00	-1.571,35	0,00	0,00	0,00
1/341000-710000	Öffentliche Abgaben	2225	3225	24	83,56	100,00	-16,44	83,56	100,00	-16,44

		MVAG			Ergebnisrechnung			Finanzierungsrechnung		
		EH	FH	QU	RA 2021	VA 2021	RA - VA	RA 2021	VA 2021	RA - VA
1/341000-710100	Kommunalsteuer	2225	3225	24	1.492,52	1.500,00	-7,48	1.492,52	1.500,00	-7,48
1/341000-720000	Betriebs- u. Verwaltungskosten (GEDESAG)	2225	3225	24	3.628,40	4.800,00	-1.171,60	3.628,40	4.800,00	-1.171,60
1/341000-724000	Reisegebühren	2225	3225	24	831,61	800,00	31,61	831,61	800,00	31,61
1/341000-726000	Mitgliedsbeiträge an Institutionen	2225	3225	24	75,00	300,00	-225,00	75,00	300,00	-225,00
1/341000-728200	Honorare Führungen	2225	3225	24	1.181,10	1.500,00	-318,90	1.181,10	1.500,00	-318,90
1/341000-728300	Werbung	2225	3225	24	918,33	1.500,00	-581,67	918,33	1.500,00	-581,67
1/341000-728500	Leistungsentgelte an Firmen	2225	3225	24	4.357,83	7.200,00	-2.842,17	4.097,40	7.200,00	-3.102,60
1/341000-728800	Vergütung Bauhofleistungen	2225	3225	24	2.414,79	3.400,00	-985,21	2.414,79	3.400,00	-985,21
SU 22 / 32	Summe Aufwendungen / Auszahlungen operative Gebarung				95.445,82	112.200,00	-16.754,18	80.554,74	95.100,00	-14.545,26
SA 0 / SA 1	(0) Nettoergebnis (21 - 22) / (1) Geldfluss operative Gebarung (31 - 32)				-68.469,97	-102.600,00	34.130,03	-72.358,01	-87.300,00	14.941,99
SU 23	Summe Haushaltsrücklagen				0,00	0,00	0,00	0,00	0,00	0,00
SA00	Nettoergebnis nach Zuw./Entn. Haushaltsrücklagen (Saldo 0 +/- SU23)				-68.469,97	-102.600,00	34.130,03			
Investive Gebarung										
SU 33	Summe Einzahlungen investive Gebarung							0,00	0,00	0,00
1/341000-042000	Einrichtung		3415	41	0,00	0,00	0,00	3.930,00	18.000,00	-14.070,00
SU 34	Summe Auszahlungen investive Gebarung							3.930,00	18.000,00	-14.070,00
SA2	Saldo (2) Geldfluss aus der Investiven Gebarung (33 - 34)							-3.930,00	-18.000,00	14.070,00
SA3	Saldo (3) Nettofinanzierungssaldo (Saldo 1 + Saldo 2)							-76.288,01	-105.300,00	29.011,99
Finanzierungstätigkeit										
SU 35	Summe Einzahlungen aus der Finanzierungstätigkeit							0,00	0,00	0,00
1/341000-346600	Darlehen BAWAG-PSK		3614	65	0,00	0,00	0,00	1.680,23	1.700,00	-19,77
SU 36	Summe Auszahlungen aus der Finanzierungstätigkeit							1.680,23	1.700,00	-19,77
SA4	Saldo (4) Geldfluss aus der Finanzierungstätigkeit (35 - 36)							-1.680,23	-1.700,00	19,77
SA5	Saldo (5) Geldfluss aus der voranschlagswirksamen Gebarung (Saldo 3 + Saldo 4)							-77.968,24	-107.000,00	29.031,76
341100	Römermuseum Adaptierung									
Operative Gebarung										
6/341100+860000	Transfers von Bund, Bundesfonds und Bundeskammern	2121	3121	15	1.350,00	0,00	1.350,00	1.350,00	0,00	1.350,00
SU 21 / 31	Summe Erträge / Einzahlungen operative Gebarung				1.350,00	0,00	1.350,00	1.350,00	0,00	1.350,00
1/341100-680000	Planmäßige Abschreibung	2226			11.802,92	9.600,00	2.202,92	0,00	0,00	0,00
SU 22 / 32	Summe Aufwendungen / Auszahlungen operative Gebarung				11.802,92	9.600,00	2.202,92	0,00	0,00	0,00
SA 0 / SA 1	(0) Nettoergebnis (21 - 22) / (1) Geldfluss operative Gebarung (31 - 32)				-10.452,92	-9.600,00	-852,92	1.350,00	0,00	1.350,00
SU 23	Summe Haushaltsrücklagen				0,00	0,00	0,00	0,00	0,00	0,00
SA00	Nettoergebnis nach Zuw./Entn. Haushaltsrücklagen (Saldo 0 +/- SU23)				-10.452,92	-9.600,00	-852,92			
Investive Gebarung										
SU 33	Summe Einzahlungen investive Gebarung							0,00	0,00	0,00

		MVAG		QU	Ergebnisrechnung			Finanzierungsrechnung		
		EH	FH		RA 2021	VA 2021	RA - VA	RA 2021	VA 2021	RA - VA
5/341100-042000	Amts-, Betriebs- und Geschäftsausstattung		3415	41	0,00	0,00	0,00	19.162,50	0,00	19.162,50
SU 34	Summe Auszahlungen investive Gebarung							19.162,50	0,00	19.162,50
SA2	Saldo (2) Geldfluss aus der Investiven Gebarung (33 – 34)							-19.162,50	0,00	-19.162,50
SA3	Saldo (3) Nettofinanzierungssaldo (Saldo 1 + Saldo 2)							-17.812,50	0,00	-17.812,50
Finanzierungstätigkeit										
SU 35	Summe Einzahlungen aus der Finanzierungstätigkeit							0,00	0,00	0,00
SU 36	Summe Auszahlungen aus der Finanzierungstätigkeit							0,00	0,00	0,00
SA4	Saldo (4) Geldfluss aus der Finanzierungstätigkeit (35 – 36)							0,00	0,00	0,00
SA5	Saldo (5) Geldfluss aus der voranschlagswirksamen Gebarung (Saldo 3 + Saldo 4)							-17.812,50	0,00	-17.812,50
36	Heimspflege									
360	Heimtmuseen									
360000	AUSSTELLUNGEN/MUSEEN MINORITENKLOSTER									
Operative Gebarung										
2/360000+810000	Eintrittsentgelte	2114	3114	13	244,22	5.000,00	-4.755,78	244,22	5.000,00	-4.755,78
2/360000+810100	Verkäufe	2114	3114	13	0,00	100,00	-100,00	0,00	100,00	-100,00
2/360000+813000	Erträge aus der Auflösung von Investitionszuschüssen (Kapitaltransfers)	2127			7.187,50	1.000,00	6.187,50	0,00	0,00	0,00
2/360000+817000	Erträge aus der Auflösung von sonstigen Rückstellungen	2117			3.819,94	3.900,00	-80,06	0,00	0,00	0,00
2/360000+829000	Sonstige Einnahmen	2116	3116	18	125,07	10.000,00	-9.874,93	125,07	10.000,00	-9.874,93
2/360000+861000	Transfers von Ländern, Landesfonds und Landeskammern	2121	3121	15	0,00	100,00	-100,00	0,00	100,00	-100,00
SU 21 / 31	Summe Erträge / Einzahlungen operative Gebarung				11.376,73	20.100,00	-8.723,27	369,29	15.200,00	-14.830,71
1/360000-400000	Geringwertige Wirtschaftsgüter (GWG)	2221	3221	23	0,00	100,00	-100,00	0,00	100,00	-100,00
1/360000-456000	Büromaterial	2221	3221	23	0,00	100,00	-100,00	0,00	100,00	-100,00
1/360000-457000	Druckwerke	2221	3221	23	505,00	1.700,00	-1.195,00	505,00	1.700,00	-1.195,00
1/360000-459000	Sonstige Verbrauchsgüter	2221	3221	23	0,00	100,00	-100,00	0,00	100,00	-100,00
1/360000-5	Personalkonten verdichtet	22	32		17.308,30	16.300,00	1.008,30	17.191,39	16.200,00	991,39
1/360000-600000	Strom	2222	3222	24	2.360,55	2.900,00	-539,45	2.263,58	2.900,00	-636,42
1/360000-600300	Wärme	2222	3222	24	2.008,33	2.000,00	8,33	2.230,50	2.000,00	230,50
1/360000-614000	Instandhaltung Gebäude	2224	3224	24	9,80	1.000,00	-990,20	64,20	1.000,00	-935,80
1/360000-616000	Instandhaltung von Maschinen und maschinellen Anlagen	2224	3224	24	3.405,10	3.000,00	405,10	3.394,41	3.000,00	394,41
1/360000-617000	Fahrzeug- und Maschinenkosten	2224	3224	24	249,41	700,00	-450,59	249,41	700,00	-450,59
1/360000-618000	Instandhaltung der Einrichtung	2224	3224	24	0,00	300,00	-300,00	0,00	300,00	-300,00
1/360000-650000	Kreditzinsen	2241	3241	25	1.512,99	1.500,00	12,99	1.512,99	1.500,00	12,99
1/360000-670000	Versicherungen	2222	3222	24	4.657,18	4.500,00	157,18	4.657,18	4.500,00	157,18

		MVAG			Ergebnisrechnung			Finanzierungsrechnung		
		EH	FH	QU	RA 2021	VA 2021	RA - VA	RA 2021	VA 2021	RA - VA
1/360000-680000	Planmäßige Abschreibung	2226			3.099,44	4.000,00	-900,56	0,00	0,00	0,00
1/360000-710000	Öffentliche Abgaben	2225	3225	24	2.934,69	3.100,00	-165,31	2.934,69	3.100,00	-165,31
1/360000-710100	Kommunalsteuer	2225	3225	24	348,67	400,00	-51,33	348,67	400,00	-51,33
1/360000-724000	Reisegebühren	2225	3225	24	20,32	0,00	20,32	20,32	0,00	20,32
1/360000-726000	Mitgliedsbeiträge an Institutionen	2225	3225	24	60,00	200,00	-140,00	60,00	200,00	-140,00
1/360000-728300	Werbung	2225	3225	24	3.047,28	7.600,00	-4.552,72	3.047,28	7.600,00	-4.552,72
1/360000-728500	Leistungsentgelte an Firmen	2225	3225	24	20.035,13	32.000,00	-11.964,87	20.034,95	32.000,00	-11.965,05
1/360000-728800	Vergütung Bauhofleistungen	2225	3225	24	1.958,28	4.800,00	-2.841,72	1.958,28	4.800,00	-2.841,72
SU 22 / 32	Summe Aufwendungen / Auszahlungen operative Gebarung				63.520,47	86.300,00	-22.779,53	60.472,85	82.200,00	-21.727,15
SA 0 / SA 1	(0) Nettoergebnis (21 - 22) / (1) Geldfluss operative Gebarung (31 - 32)				-52.143,74	-66.200,00	14.056,26	-60.103,56	-67.000,00	6.896,44
SU 23	Summe Haushaltsrücklagen				0,00	0,00	0,00	0,00	0,00	0,00
SA00	Nettoergebnis nach Zuw./Entn. Haushaltsrücklagen (Saldo 0 +/- SU23)				-52.143,74	-66.200,00	14.056,26			
Investive Gebarung										
SU 33	Summe Einzahlungen investive Gebarung							0,00	0,00	0,00
1/360000-006000	Sonstige Grundstückseinrichtungen		3412	40	0,00	0,00	0,00	0,00	18.000,00	-18.000,00
1/360000-042000	Einrichtung		3415	41	0,00	0,00	0,00	3.215,18	0,00	3.215,18
1/360000-046000	Kulturgüter beweglich		3416	41	0,00	0,00	0,00	0,00	100,00	-100,00
SU 34	Summe Auszahlungen investive Gebarung							3.215,18	18.100,00	-14.884,82
SA2	Saldo (2) Geldfluss aus der Investiven Gebarung (33 - 34)							-3.215,18	-18.100,00	14.884,82
SA3	Saldo (3) Nettofinanzierungssaldo (Saldo 1 + Saldo 2)							-63.318,74	-85.100,00	21.781,26
Finanzierungstätigkeit										
SU 35	Summe Einzahlungen aus der Finanzierungstätigkeit							0,00	0,00	0,00
1/360000-346800	Darlehen Hypo NOE		3614	65	0,00	0,00	0,00	27.102,71	27.100,00	2,71
SU 36	Summe Auszahlungen aus der Finanzierungstätigkeit							27.102,71	27.100,00	2,71
SA4	Saldo (4) Geldfluss aus der Finanzierungstätigkeit (35 - 36)							-27.102,71	-27.100,00	-2,71
SA5	Saldo (5) Geldfluss aus der voranschlagswirksamen Gebarung (Saldo 3 + Saldo 4)							-90.421,45	-112.200,00	21.778,55
360100	Virtulleum									
Operative Gebarung										
2/360100+813000	Erträge aus der Auflösung von Investitionszuschüssen (Kapitaltransfers)	2127			16.070,00	7.200,00	8.870,00	0,00	0,00	0,00
SU 21 / 31	Summe Erträge / Einzahlungen operative Gebarung				16.070,00	7.200,00	8.870,00	0,00	0,00	0,00
1/360100-680000	Planmäßige Abschreibung	2226			61.100,62	7.600,00	53.500,62	0,00	0,00	0,00
5/360100-728500	Leistungsentgelte an Firmen	2225	3225	24	0,00	0,00	0,00	7.740,00	0,00	7.740,00
SU 22 / 32	Summe Aufwendungen / Auszahlungen operative Gebarung				61.100,62	7.600,00	53.500,62	7.740,00	0,00	7.740,00
SA 0 / SA 1	(0) Nettoergebnis (21 - 22) / (1) Geldfluss operative Gebarung (31 - 32)				-45.030,62	-400,00	-44.630,62	-7.740,00	0,00	-7.740,00
SU 23	Summe Haushaltsrücklagen				0,00	0,00	0,00	0,00	0,00	0,00
SA00	Nettoergebnis nach Zuw./Entn. Haushaltsrücklagen (Saldo 0 +/- SU23)				-45.030,62	-400,00	-44.630,62			

		MVAG			Ergebnisrechnung			Finanzierungsrechnung		
		EH	FH	QU	RA 2021	VA 2021	RA - VA	RA 2021	VA 2021	RA - VA
Investive Gebarung										
6/360100+301000	Kapitaltransfers von Ländern, Landesfonds und Landesammern		3331	33	0,00	0,00	0,00	89.000,00	0,00	89.000,00
SU 33	Summe Einzahlungen investive Gebarung							89.000,00	0,00	89.000,00
5/360100-042000	Amts-, Betriebs- und Geschäftsausstattung		3415	41	0,00	0,00	0,00	16.935,00	0,00	16.935,00
SU 34	Summe Auszahlungen investive Gebarung							16.935,00	0,00	16.935,00
SA2	Saldo (2) Geldfluss aus der Investiven Gebarung (33 – 34)							72.065,00	0,00	72.065,00
SA3	Saldo (3) Nettofinanzierungssaldo (Saldo 1 + Saldo 2)							64.325,00	0,00	64.325,00
Finanzierungstätigkeit										
SU 35	Summe Einzahlungen aus der Finanzierungstätigkeit							0,00	0,00	0,00
SU 36	Summe Auszahlungen aus der Finanzierungstätigkeit							0,00	0,00	0,00
SA4	Saldo (4) Geldfluss aus der Finanzierungstätigkeit (35 – 36)							0,00	0,00	0,00
SA5	Saldo (5) Geldfluss aus der voranschlagswirksamen Gebarung (Saldo 3 + Saldo 4)							64.325,00	0,00	64.325,00
361	Nichtwissenschaftliche Archive									
361000	STADTARCHIV									
Operative Gebarung										
2/361000+808000	Heimatkundliche Schriften, Erlöse	2116	3116	16	0,00	100,00	-100,00	0,00	100,00	-100,00
2/361000+810000	Heimatsbuch-Verkaufserlöse	2114	3114	13	11.524,28	1.000,00	10.524,28	11.524,28	1.000,00	10.524,28
SU 21 / 31	Summe Erträge / Einzahlungen operative Gebarung				11.524,28	1.100,00	10.424,28	11.524,28	1.100,00	10.424,28
1/361000-400000	Geringwertige Wirtschaftsgüter (GWG)	2221	3221	23	24,00	1.500,00	-1.476,00	24,00	1.500,00	-1.476,00
1/361000-459000	Sonstige Verbrauchsgüter	2221	3221	23	84,14	300,00	-215,86	84,14	300,00	-215,86
1/361000-615000	Instandhaltung von Kulturgütern	2224	3224	24	0,00	4.000,00	-4.000,00	3.900,00	4.000,00	-100,00
1/361000-616000	Instandhaltung der Anlagen	2224	3224	24	0,00	600,00	-600,00	0,00	600,00	-600,00
1/361000-617000	Fahrzeug- und Maschinenkosten	2224	3224	24	23,40	0,00	23,40	23,40	0,00	23,40
1/361000-618000	Instandhaltung von sonstigen Anlagen	2224	3224	24	0,00	1.000,00	-1.000,00	0,00	1.000,00	-1.000,00
1/361000-650000	Kreditzinsen	2241	3241	25	65,48	100,00	-34,52	65,48	100,00	-34,52
1/361000-680000	Planmäßige Abschreibung	2226			856,69	300,00	556,69	0,00	0,00	0,00
1/361000-725000	Bildarchiv	2225	3225	24	1.549,62	2.000,00	-450,38	1.549,62	2.000,00	-450,38
1/361000-725100	Heimatkundliche Schriften	2225	3225	24	1.000,00	6.000,00	-5.000,00	1.000,00	6.000,00	-5.000,00
1/361000-728000	Entgelte für sonstige Leistungen	2225	3225	24	150,00	500,00	-350,00	150,00	500,00	-350,00
1/361000-728800	Vergütung Bauhofleistungen	2225	3225	24	90,48	400,00	-309,52	90,48	400,00	-309,52
SU 22 / 32	Summe Aufwendungen / Auszahlungen operative Gebarung				3.843,81	16.700,00	-12.856,19	6.887,12	16.400,00	-9.512,88
SA 0 / SA 1	(0) Nettoergebnis (21 - 22) / (1) Geldfluss operative Gebarung (31 – 32)				7.680,47	-15.600,00	23.280,47	4.637,16	-15.300,00	19.937,16
SU 23	Summe Haushaltsrücklagen				0,00	0,00	0,00	0,00	0,00	0,00
SA00	Nettoergebnis nach Zuw./Entn. Haushaltsrücklagen (Saldo 0 +/- SU23)				7.680,47	-15.600,00	23.280,47			

		MVAG			Ergebnisrechnung			Finanzierungsrechnung		
		EH	FH	QU	RA 2021	VA 2021	RA - VA	RA 2021	VA 2021	RA - VA
Investive Gebarung										
SU 33	Summe Einzahlungen investive Gebarung							0,00	0,00	0,00
1/361000-042000	Amtsausstattung		3415	41	0,00	0,00	0,00	1.960,00	8.600,00	-6.640,00
SU 34	Summe Auszahlungen investive Gebarung							1.960,00	8.600,00	-6.640,00
SA2	Saldo (2) Geldfluss aus der Investiven Gebarung (33 – 34)							-1.960,00	-8.600,00	6.640,00
SA3	Saldo (3) Nettofinanzierungssaldo (Saldo 1 + Saldo 2)							2.677,16	-23.900,00	26.577,16
Finanzierungstätigkeit										
SU 35	Summe Einzahlungen aus der Finanzierungstätigkeit							0,00	0,00	0,00
1/361000-346200	Darlehen Volksbank NÖ AG		3614	65	0,00	0,00	0,00	2.848,50	2.900,00	-51,50
SU 36	Summe Auszahlungen aus der Finanzierungstätigkeit							2.848,50	2.900,00	-51,50
SA4	Saldo (4) Geldfluss aus der Finanzierungstätigkeit (35 – 36)							-2.848,50	-2.900,00	51,50
SA5	Saldo (5) Geldfluss aus der voranschlagswirksamen Gebarung (Saldo 3 + Saldo 4)							-171,34	-26.800,00	26.628,66
361100	Druck Geschichte der Stadt Tulln									
Operative Gebarung										
6/361100+861000	Transfers von Ländern, Landesfonds und Landeskammern	2121	3121	15	15.700,00	0,00	15.700,00	15.700,00	0,00	15.700,00
SU 21 / 31	Summe Erträge / Einzahlungen operative Gebarung				15.700,00	0,00	15.700,00	15.700,00	0,00	15.700,00
5/361100-457000	Druckwerke	2221	3221	23	15.436,30	30.000,00	-14.563,70	28.786,00	30.000,00	-1.214,00
SU 22 / 32	Summe Aufwendungen / Auszahlungen operative Gebarung				15.436,30	30.000,00	-14.563,70	28.786,00	30.000,00	-1.214,00
SA 0 / SA 1	(0) Nettoergebnis (21 - 22) / (1) Geldfluss operative Gebarung (31 – 32)				263,70	-30.000,00	30.263,70	-13.086,00	-30.000,00	16.914,00
SU 23	Summe Haushaltsrücklagen				0,00	0,00	0,00	0,00	0,00	0,00
SA00	Nettoergebnis nach Zuw./Entn. Haushaltsrücklagen (Saldo 0 +/- SU23)				263,70	-30.000,00	30.263,70			
Investive Gebarung										
SU 33	Summe Einzahlungen investive Gebarung							0,00	0,00	0,00
SU 34	Summe Auszahlungen investive Gebarung							0,00	0,00	0,00
SA2	Saldo (2) Geldfluss aus der Investiven Gebarung (33 – 34)							0,00	0,00	0,00
SA3	Saldo (3) Nettofinanzierungssaldo (Saldo 1 + Saldo 2)							-13.086,00	-30.000,00	16.914,00
Finanzierungstätigkeit										
SU 35	Summe Einzahlungen aus der Finanzierungstätigkeit							0,00	0,00	0,00
SU 36	Summe Auszahlungen aus der Finanzierungstätigkeit							0,00	0,00	0,00
SA4	Saldo (4) Geldfluss aus der Finanzierungstätigkeit (35 – 36)							0,00	0,00	0,00
SA5	Saldo (5) Geldfluss aus der voranschlagswirksamen Gebarung (Saldo 3 + Saldo 4)							-13.086,00	-30.000,00	16.914,00
362	Denkmalpflege									
362000	DENKMALPFLEGE, ALTSTADTERHALTUNG									
Operative Gebarung										
SU 21 / 31	Summe Erträge / Einzahlungen operative Gebarung				0,00	0,00	0,00	0,00	0,00	0,00

		MVAG			Ergebnisrechnung			Finanzierungsrechnung		
		EH	FH	QU	RA 2021	VA 2021	RA - VA	RA 2021	VA 2021	RA - VA
1/362000-400000	Geringwertige Wirtschaftsgüter (GWG)	2221	3221	23	0,00	200,00	-200,00	0,00	200,00	-200,00
1/362000-5	Personalkonten verdichtet	22	32		3.644,86	13.600,00	-9.955,14	3.476,84	8.900,00	-5.423,16
1/362000-614000	Instandhaltung von Gebäuden und Bauten	2224	3224	24	1.500,00	2.500,00	-1.000,00	0,00	2.500,00	-2.500,00
1/362000-617000	Fahrzeug- und Maschinenkosten	2224	3224	24	574,97	700,00	-125,03	574,97	700,00	-125,03
1/362000-650000	Kreditzinsen	2241	3241	25	5.145,59	5.100,00	45,59	5.145,59	5.100,00	45,59
1/362000-680000	Planmäßige Abschreibung	2226			1.257,72	1.300,00	-42,28	0,00	0,00	0,00
1/362000-724000	Reisegebühren	2225	3225	24	66,95	200,00	-133,05	66,95	200,00	-133,05
1/362000-728500	Leistungsentgelte an Firmen	2225	3225	24	1.153,23	2.500,00	-1.346,77	1.153,23	2.500,00	-1.346,77
1/362000-728800	Vergütung Bauhofleistungen	2225	3225	24	4.034,03	3.800,00	234,03	4.034,03	3.800,00	234,03
SU 22 / 32	Summe Aufwendungen / Auszahlungen operative Gebarung				17.377,35	29.900,00	-12.522,65	14.451,61	23.900,00	-9.448,39
SA 0 / SA 1	(0) Nettoergebnis (21 - 22) / (1) Geldfluss operative Gebarung (31 - 32)				-17.377,35	-29.900,00	12.522,65	-14.451,61	-23.900,00	9.448,39
SU 23	Summe Haushaltsrücklagen				0,00	0,00	0,00	0,00	0,00	0,00
SA00	Nettoergebnis nach Zuw./Entn. Haushaltsrücklagen (Saldo 0 +/- SU23)				-17.377,35	-29.900,00	12.522,65			
Investive Gebarung										
SU 33	Summe Einzahlungen investive Gebarung							0,00	0,00	0,00
SU 34	Summe Auszahlungen investive Gebarung							0,00	0,00	0,00
SA2	Saldo (2) Geldfluss aus der Investiven Gebarung (33 - 34)							0,00	0,00	0,00
SA3	Saldo (3) Nettofinanzierungssaldo (Saldo 1 + Saldo 2)							-14.451,61	-23.900,00	9.448,39
Finanzierungstätigkeit										
SU 35	Summe Einzahlungen aus der Finanzierungstätigkeit							0,00	0,00	0,00
1/362000-346600	Darlehen BAWAG-PSK		3614	65	0,00	0,00	0,00	1.867,40	1.900,00	-32,60
1/362000-346800	Darlehen Hypo NOE		3614	65	0,00	0,00	0,00	17.665,69	17.700,00	-34,31
SU 36	Summe Auszahlungen aus der Finanzierungstätigkeit							19.533,09	19.600,00	-66,91
SA4	Saldo (4) Geldfluss aus der Finanzierungstätigkeit (35 - 36)							-19.533,09	-19.600,00	66,91
SA5	Saldo (5) Geldfluss aus der voranschlagswirksamen Gebarung (Saldo 3 + Saldo 4)							-33.984,70	-43.500,00	9.515,30
362200	RESTAURIERUNG KULTURDENKMÄLER									
Operative Gebarung										
6/362200+829000	Sonstige Erträge	2116	3116	18	2.890,00	0,00	2.890,00	2.890,00	0,00	2.890,00
6/362200+860000	Transfers von Bund, Bundesfonds und Bundeskammern	2121	3121	15	0,00	5.000,00	-5.000,00	0,00	5.000,00	-5.000,00
6/362200+861000	Transfers von Ländern, Landesfonds und Landeskammern	2121	3121	15	6.650,00	5.000,00	1.650,00	6.650,00	5.000,00	1.650,00
SU 21 / 31	Summe Erträge / Einzahlungen operative Gebarung				9.540,00	10.000,00	-460,00	9.540,00	10.000,00	-460,00
5/362200-615000	Instandhaltung von Kulturgütern	2224	3224	24	34.629,00	46.000,00	-11.371,00	39.958,70	46.000,00	-6.041,30
SU 22 / 32	Summe Aufwendungen / Auszahlungen operative Gebarung				34.629,00	46.000,00	-11.371,00	39.958,70	46.000,00	-6.041,30
SA 0 / SA 1	(0) Nettoergebnis (21 - 22) / (1) Geldfluss operative Gebarung (31 - 32)				-25.089,00	-36.000,00	10.911,00	-30.418,70	-36.000,00	5.581,30
SU 23	Summe Haushaltsrücklagen				0,00	0,00	0,00	0,00	0,00	0,00

		MVAG MVAG QU			Ergebnisrechnung			Finanzierungsrechnung		
		EH	FH		RA 2021	VA 2021	RA - VA	RA 2021	VA 2021	RA - VA
SA00	Nettoergebnis nach Zuw./Entn. Haushaltsrücklagen (Saldo 0 +/- SU23)				-25.089,00	-36.000,00	10.911,00			
Investive Gebarung										
SU 33	Summe Einzahlungen investive Gebarung							0,00	0,00	0,00
SU 34	Summe Auszahlungen investive Gebarung							0,00	0,00	0,00
SA2	Saldo (2) Geldfluss aus der Investiven Gebarung (33 – 34)							0,00	0,00	0,00
SA3	Saldo (3) Nettofinanzierungssaldo (Saldo 1 + Saldo 2)							-30.418,70	-36.000,00	5.581,30
Finanzierungstätigkeit										
SU 35	Summe Einzahlungen aus der Finanzierungstätigkeit							0,00	0,00	0,00
SU 36	Summe Auszahlungen aus der Finanzierungstätigkeit							0,00	0,00	0,00
SA4	Saldo (4) Geldfluss aus der Finanzierungstätigkeit (35 – 36)							0,00	0,00	0,00
SA5	Saldo (5) Geldfluss aus der voranschlagswirksamen Gebarung (Saldo 3 + Saldo 4)							-30.418,70	-36.000,00	5.581,30
363	Altstadterhaltung und Ortsbildpflege									
363000	ORTSBILDPFLEGE									
Operative Gebarung										
2/363000+808500	Veräußerung von Altmaterial	2116	3116	16	9.717,66	100,00	9.617,66	9.717,66	100,00	9.617,66
2/363000+813000	Erträge aus der Auflösung von Investitionszuschüssen (Kapitaltransfers)	2127			8.093,94	8.100,00	-6,06	0,00	0,00	0,00
2/363000+817000	Erträge aus der Auflösung von sonstigen Rückstellungen	2117			10,53	0,00	10,53	0,00	0,00	0,00
2/363000+829000	Sonst. Einnahmen	2116	3116	18	679,29	0,00	679,29	679,29	0,00	679,29
SU 21 / 31	Summe Erträge / Einzahlungen operative Gebarung				18.501,42	8.200,00	10.301,42	10.396,95	100,00	10.296,95
1/363000-400000	Geringwertige Wirtschaftsgüter (GWG)	2221	3221	23	354,26	700,00	-345,74	521,59	700,00	-178,41
1/363000-459000	Sonstige Verbrauchsgüter	2221	3221	23	3.367,74	6.000,00	-2.632,26	3.367,74	6.000,00	-2.632,26
1/363000-5	Personalkonten verdichtet	22	32		30.795,52	37.700,00	-6.904,48	29.559,82	33.400,00	-3.840,18
1/363000-600000	Strom	2222	3222	24	30.801,59	28.200,00	2.601,59	30.801,59	28.200,00	2.601,59
1/363000-613000	Instandhaltung div. Anlagen	2224	3224	24	21.032,69	20.000,00	1.032,69	20.925,21	20.000,00	925,21
1/363000-617000	Fahrzeug- und Maschinenkosten	2224	3224	24	5.350,59	10.500,00	-5.149,41	5.350,59	10.500,00	-5.149,41
1/363000-650000	Kreditzinsen	2241	3241	25	166,15	200,00	-33,85	166,15	200,00	-33,85
1/363000-680000	Planmäßige Abschreibung	2226			33.656,31	33.700,00	-43,69	0,00	0,00	0,00
1/363000-710000	Öffentliche Abgaben	2225	3225	24	16.704,09	21.000,00	-4.295,91	16.704,09	21.000,00	-4.295,91
1/363000-724000	Reisegebühren	2225	3225	24	155,29	200,00	-44,71	155,29	200,00	-44,71
1/363000-728500	Leistungsentgelte an Firmen	2225	3225	24	134.003,42	210.000,00	-75.996,58	60.605,86	210.000,00	-149.394,14
1/363000-728800	Vergütung Bauhofleistungen	2225	3225	24	133.608,89	130.000,00	3.608,89	133.608,89	130.000,00	3.608,89
SU 22 / 32	Summe Aufwendungen / Auszahlungen operative Gebarung				409.996,54	498.200,00	-88.203,46	301.766,82	460.200,00	-158.433,18
SA 0 / SA 1	(0) Nettoergebnis (21 - 22) / (1) Geldfluss operative Gebarung (31 – 32)				-391.495,12	-490.000,00	98.504,88	-291.369,87	-460.100,00	168.730,13
SU 23	Summe Haushaltsrücklagen				0,00	0,00	0,00	0,00	0,00	0,00
SA00	Nettoergebnis nach Zuw./Entn. Haushaltsrücklagen (Saldo 0 +/- SU23)				-391.495,12	-490.000,00	98.504,88			

	MVAG	MVAG	QU	Ergebnisrechnung			Finanzierungsrechnung			
				EH	FH		RA 2021	VA 2021	RA - VA	RA 2021
Investive Gebarung										
SU 33								0,00	0,00	0,00
SU 34								0,00	0,00	0,00
SA2								0,00	0,00	0,00
SA3								-291.369,87	-460.100,00	168.730,13
Finanzierungstätigkeit										
SU 35								0,00	0,00	0,00
1/363000-346200								10.070,20	10.100,00	-29,80
1/363000-346800								2.357,14	2.400,00	-42,86
SU 36								12.427,34	12.500,00	-72,66
SA4								-12.427,34	-12.500,00	72,66
SA5								-303.797,21	-472.600,00	168.802,79
369										
369000										
Operative Gebarung										
SU 21 / 31								0,00	0,00	0,00
5/369000-728500								4.574,03	43.000,00	-38.425,97
SU 22 / 32								4.574,03	43.000,00	-38.425,97
SA 0 / SA 1								-4.574,03	-43.000,00	38.425,97
SU 23								0,00	0,00	0,00
SA00								-4.574,03	-43.000,00	38.425,97
Investive Gebarung										
SU 33								0,00	0,00	0,00
SU 34								0,00	0,00	0,00
SA2								0,00	0,00	0,00
SA3								-4.574,03	-43.000,00	38.425,97
Finanzierungstätigkeit										
SU 35								0,00	0,00	0,00
SU 36								0,00	0,00	0,00
SA4								0,00	0,00	0,00
SA5								-4.574,03	-43.000,00	38.425,97
369100										
Operative Gebarung										
SU 21 / 31								0,00	0,00	0,00

		MVAG			Ergebnisrechnung			Finanzierungsrechnung		
		EH	FH	QU	RA 2021	VA 2021	RA - VA	RA 2021	VA 2021	RA - VA
1/369100-728500	Kosten für Neubürgerfeier	2225	3225	24	0,00	1.800,00	-1.800,00	0,00	1.800,00	-1.800,00
SU 22 / 32	Summe Aufwendungen / Auszahlungen operative Gebarung				0,00	1.800,00	-1.800,00	0,00	1.800,00	-1.800,00
SA 0 / SA 1	(0) Nettoergebnis (21 - 22) / (1) Geldfluss operative Gebarung (31 - 32)				0,00	-1.800,00	1.800,00	0,00	-1.800,00	1.800,00
SU 23	Summe Haushaltsrücklagen				0,00	0,00	0,00	0,00	0,00	0,00
SA00	Nettoergebnis nach Zuw./Entn. Haushaltsrücklagen (Saldo 0 +/- SU23)				0,00	-1.800,00	1.800,00			
Investive Gebarung										
SU 33	Summe Einzahlungen investive Gebarung							0,00	0,00	0,00
SU 34	Summe Auszahlungen investive Gebarung							0,00	0,00	0,00
SA2	Saldo (2) Geldfluss aus der Investiven Gebarung (33 - 34)							0,00	0,00	0,00
SA3	Saldo (3) Nettofinanzierungssaldo (Saldo 1 + Saldo 2)							0,00	-1.800,00	1.800,00
Finanzierungstätigkeit										
SU 35	Summe Einzahlungen aus der Finanzierungstätigkeit							0,00	0,00	0,00
SU 36	Summe Auszahlungen aus der Finanzierungstätigkeit							0,00	0,00	0,00
SA4	Saldo (4) Geldfluss aus der Finanzierungstätigkeit (35 - 36)							0,00	0,00	0,00
SA5	Saldo (5) Geldfluss aus der voranschlagswirksamen Gebarung (Saldo 3 + Saldo 4)							0,00	-1.800,00	1.800,00
38 Sonstige Kulturpflege										
381 Maßnahmen der Kulturpflege										
381000 MASSNAHMEN DER KULTURPFLEGE (VERANSTALTUNGEN)										
Operative Gebarung										
2/381000+810000	Erlöse aus Veranstaltungen	2114	3114	13	4.406,55	1.000,00	3.406,55	4.406,55	1.000,00	3.406,55
2/381000+810200	Diverse Verkaufserlöse	2114	3114	13	0,00	100,00	-100,00	0,00	100,00	-100,00
SU 21 / 31	Summe Erträge / Einzahlungen operative Gebarung				4.406,55	1.100,00	3.306,55	4.406,55	1.100,00	3.306,55
1/381000-400000	Geringwertige Wirtschaftsgüter (GWG)	2221	3221	23	0,00	100,00	-100,00	0,00	100,00	-100,00
1/381000-5	Personalkonten verdichtet	22	32		62.431,06	55.500,00	6.931,06	46.796,32	49.700,00	-2.903,68
1/381000-617000	Fahrzeug- und Maschinenkosten	2224	3224	24	388,20	200,00	188,20	388,20	200,00	188,20
1/381000-630000	Porto	2222	3222	24	1.250,00	1.700,00	-450,00	1.250,00	1.700,00	-450,00
1/381000-680000	Planmäßige Abschreibung	2226			229,34	200,00	29,34	0,00	0,00	0,00
1/381000-724000	Reisegebühren	2225	3225	24	95,00	200,00	-105,00	95,00	200,00	-105,00
1/381000-728000	Kosten für kult. Veranstaltungen	2225	3225	24	17.034,91	13.000,00	4.034,91	17.034,91	13.000,00	4.034,91
1/381000-728300	Kulturförderung	2225	3225	24	10.000,00	10.000,00	0,00	10.000,00	10.000,00	0,00
1/381000-728800	Vergütung Bauhofleistungen	2225	3225	24	3.436,81	4.000,00	-563,19	3.436,81	4.000,00	-563,19
1/381000-729000	Kosten f. Brauchtumsveranstaltungen	2225	3225	24	3.176,80	3.600,00	-423,20	2.801,80	3.600,00	-798,20
SU 22 / 32	Summe Aufwendungen / Auszahlungen operative Gebarung				98.042,12	88.500,00	9.542,12	81.803,04	82.500,00	-696,96
SA 0 / SA 1	(0) Nettoergebnis (21 - 22) / (1) Geldfluss operative Gebarung (31 - 32)				-93.635,57	-87.400,00	-6.235,57	-77.396,49	-81.400,00	4.003,51
SU 23	Summe Haushaltsrücklagen				0,00	0,00	0,00	0,00	0,00	0,00
SA00	Nettoergebnis nach Zuw./Entn. Haushaltsrücklagen (Saldo 0 +/- SU23)				-93.635,57	-87.400,00	-6.235,57			

	MVAG	MVAG	QU	Ergebnisrechnung			Finanzierungsrechnung			
				EH	FH		RA 2021	VA 2021	RA - VA	RA 2021
Investive Gebarung										
SU 33								0,00	0,00	0,00
SU 34								0,00	0,00	0,00
SA2								0,00	0,00	0,00
SA3								-77.396,49	-81.400,00	4.003,51
Finanzierungstätigkeit										
SU 35								0,00	0,00	0,00
SU 36								0,00	0,00	0,00
SA4								0,00	0,00	0,00
SA5								-77.396,49	-81.400,00	4.003,51
381100										
Operative Gebarung										
2/381100+810000	Eintrittsentgelte	2114	3114	13	237.705,32	290.000,00	-52.294,68	255.556,92	290.000,00	-34.443,08
2/381100+813000	Erträge aus der Auflösung von Investitionszuschüssen (Kapitaltransfers)	2127			6.513,17	6.500,00	13,17	0,00	0,00	0,00
2/381100+829000	Sonstige Einnahmen	2116	3116	18	14.192,00	65.000,00	-50.808,00	14.824,82	65.000,00	-50.175,18
2/381100+861000	Transfers von Ländern, Landesfonds und Landeskammern	2121	3121	15	110.000,00	165.000,00	-55.000,00	110.000,00	165.000,00	-55.000,00
SU 21 / 31	Summe Erträge / Einzahlungen operative Gebarung				368.410,49	526.500,00	-158.089,51	380.381,74	520.000,00	-139.618,26
1/381100-600000	Strom	2222	3222	24	9.729,40	2.900,00	6.829,40	9.729,40	2.900,00	6.829,40
1/381100-617000	Fahrzeug- und Maschinenkosten	2224	3224	24	2.311,64	2.200,00	111,64	2.311,64	2.200,00	111,64
1/381100-618000	Instandhaltung der Einrichtung	2224	3224	24	7.625,15	7.800,00	-174,85	6.475,90	7.800,00	-1.324,10
1/381100-630000	Porto	2222	3222	24	0,00	1.600,00	-1.600,00	0,00	1.600,00	-1.600,00
1/381100-670000	Versicherungen	2222	3222	24	4.129,07	3.400,00	729,07	4.129,07	3.400,00	729,07
1/381100-680000	Planmäßige Abschreibung	2226			10.333,32	6.200,00	4.133,32	0,00	0,00	0,00
1/381100-710000	Öffentliche Abgaben	2225	3225	24	777,81	500,00	277,81	777,81	500,00	277,81
1/381100-728000	Kulturelle Zahlveranstaltungen	2225	3225	24	292.522,43	300.000,00	-7.477,57	361.938,44	300.000,00	61.938,44
1/381100-728100	Kulturelle Gratisveranstaltungen	2225	3225	24	106.093,14	115.000,00	-8.906,86	172.929,99	115.000,00	57.929,99
1/381100-728500	Leistungsentgelte an Firmen	2225	3225	24	36.462,01	20.000,00	16.462,01	34.420,71	20.000,00	14.420,71
1/381100-728600	WC-Anlagen	2225	3225	24	32.082,25	14.600,00	17.482,25	32.082,25	14.600,00	17.482,25
1/381100-728800	Vergütung Bauhofleistungen	2225	3225	24	23.108,00	18.200,00	4.908,00	23.108,00	18.200,00	4.908,00
1/381100-729000	Sonstige Ausgaben	2225	3225	24	6.537,08	0,00	6.537,08	6.537,08	0,00	6.537,08
1/381100-755000	Förderung Tulln Kultur	2233	3233	27	160.000,00	160.000,00	0,00	-20.000,00	160.000,00	-180.000,00
SU 22 / 32	Summe Aufwendungen / Auszahlungen operative Gebarung				691.711,30	652.400,00	39.311,30	634.440,29	646.200,00	-11.759,71
SA 0 / SA 1	(0) Nettoergebnis (21 - 22) / (1) Geldfluss operative Gebarung (31 - 32)				-323.300,81	-125.900,00	-197.400,81	-254.058,55	-126.200,00	-127.858,55
SU 23	Summe Haushaltsrücklagen				0,00	0,00	0,00	0,00	0,00	0,00
SA00	Nettoergebnis nach Zuw./Entn. Haushaltsrücklagen (Saldo 0 +/- SU23)				-323.300,81	-125.900,00	-197.400,81			

	MVAG	MVAG	QU	Ergebnisrechnung			Finanzierungsrechnung			
				EH	FH		RA 2021	VA 2021	RA - VA	RA 2021
Investive Gebarung										
SU 33	Summe Einzahlungen investive Gebarung						0,00	0,00	0,00	
1/381100-042000	Betriebsausstattung	3415	41	0,00	0,00	0,00	127.847,51	1.000,00	126.847,51	
SU 34	Summe Auszahlungen investive Gebarung						127.847,51	1.000,00	126.847,51	
SA2	Saldo (2) Geldfluss aus der Investiven Gebarung (33 – 34)						-127.847,51	-1.000,00	-126.847,51	
SA3	Saldo (3) Nettofinanzierungssaldo (Saldo 1 + Saldo 2)						-381.906,06	-127.200,00	-254.706,06	
Finanzierungstätigkeit										
SU 35	Summe Einzahlungen aus der Finanzierungstätigkeit						0,00	0,00	0,00	
SU 36	Summe Auszahlungen aus der Finanzierungstätigkeit						0,00	0,00	0,00	
SA4	Saldo (4) Geldfluss aus der Finanzierungstätigkeit (35 – 36)						0,00	0,00	0,00	
SA5	Saldo (5) Geldfluss aus der voranschlagswirksamen Gebarung (Saldo 3 + Saldo 4)						-381.906,06	-127.200,00	-254.706,06	
39	Kultus									
390	Kirchliche Angelegenheiten									
390000	KIRCHLICHE ANGELEGENHEITEN									
Operative Gebarung										
SU 21 / 31	Summe Erträge / Einzahlungen operative Gebarung			0,00	0,00	0,00	0,00	0,00	0,00	
1/390000-400000	Geringwertige Wirtschaftsgüter (GWG)	2221	3221	23	0,00	200,00	-200,00	0,00	200,00	-200,00
1/390000-617000	Fahrzeug- und Maschinenkosten	2224	3224	24	51,48	300,00	-248,52	51,48	300,00	-248,52
1/390000-670000	Versicherungen	2222	3222	24	2.586,86	3.000,00	-413,14	2.586,86	3.000,00	-413,14
1/390000-728000	Entgelte an Firmen	2225	3225	24	1.669,06	2.000,00	-330,94	1.669,06	2.000,00	-330,94
1/390000-728800	Vergütung Bauhofleistungen	2225	3225	24	459,94	2.300,00	-1.840,06	459,94	2.300,00	-1.840,06
1/390000-729100	Zuschüsse für Kirchen -> NEU 7540	2225	3225	24	1.846,20	0,00	1.846,20	1.846,20	0,00	1.846,20
1/390000-754000	Zuschüsse für Kirchen	2231	3231	26	0,00	2.300,00	-2.300,00	0,00	2.300,00	-2.300,00
SU 22 / 32	Summe Aufwendungen / Auszahlungen operative Gebarung				6.613,54	10.100,00	-3.486,46	6.613,54	10.100,00	-3.486,46
SA 0 / SA 1	(0) Nettoergebnis (21 - 22) / (1) Geldfluss operative Gebarung (31 – 32)				-6.613,54	-10.100,00	3.486,46	-6.613,54	-10.100,00	3.486,46
SU 23	Summe Haushaltsrücklagen				0,00	0,00	0,00	0,00	0,00	0,00
SA00	Nettoergebnis nach Zuw./Entn. Haushaltsrücklagen (Saldo 0 +/- SU23)				-6.613,54	-10.100,00	3.486,46			
Investive Gebarung										
SU 33	Summe Einzahlungen investive Gebarung						0,00	0,00	0,00	
SU 34	Summe Auszahlungen investive Gebarung						0,00	0,00	0,00	
SA2	Saldo (2) Geldfluss aus der Investiven Gebarung (33 – 34)						0,00	0,00	0,00	
SA3	Saldo (3) Nettofinanzierungssaldo (Saldo 1 + Saldo 2)						-6.613,54	-10.100,00	3.486,46	
Finanzierungstätigkeit										
SU 35	Summe Einzahlungen aus der Finanzierungstätigkeit						0,00	0,00	0,00	
SU 36	Summe Auszahlungen aus der Finanzierungstätigkeit						0,00	0,00	0,00	
SA4	Saldo (4) Geldfluss aus der Finanzierungstätigkeit (35 – 36)						0,00	0,00	0,00	

	MVAG	MVAG	QU	Ergebnisrechnung			Finanzierungsrechnung		
				EH	FH	RA 2021	VA 2021	RA - VA	RA 2021
SA5	Saldo (5) Geldfluss aus der voranschlagswirksamen Gebarung (Saldo 3 + Saldo 4)						-6.613,54	-10.100,00	3.486,46
390100	MINORITENKIRCHE								
Operative Gebarung									
2/390100+817000	Erträge aus der Auflösung von sonstigen Rückstellungen	2117		0,00	2.900,00	-2.900,00	0,00	0,00	0,00
SU 21 / 31	Summe Erträge / Einzahlungen operative Gebarung			0,00	2.900,00	-2.900,00	0,00	0,00	0,00
1/390100-400000	Geringwertige Wirtschaftsgüter (GWG)	2221	3221 23	0,00	800,00	-800,00	0,00	800,00	-800,00
1/390100-454000	Reinigungsmaterial	2221	3221 23	0,00	100,00	-100,00	0,00	100,00	-100,00
1/390100-5	Personalkonten verdichtet	22	32	12.125,68	8.700,00	3.425,68	11.757,29	8.600,00	3.157,29
1/390100-600000	Strom	2222	3222 24	1.157,70	1.000,00	157,70	1.079,70	1.000,00	79,70
1/390100-600300	Wärme	2222	3222 24	1.071,12	800,00	271,12	1.189,62	800,00	389,62
1/390100-614000	Instandhaltung Gebäude	2224	3224 24	1.133,35	2.300,00	-1.166,65	333,35	2.300,00	-1.966,65
1/390100-617000	Fahrzeug- und Maschinenkosten	2224	3224 24	95,38	200,00	-104,62	95,38	200,00	-104,62
1/390100-618000	Instandhaltung der Einrichtung	2224	3224 24	300,00	1.500,00	-1.200,00	300,00	1.500,00	-1.200,00
1/390100-670000	Versicherungen	2222	3222 24	6.641,21	6.500,00	141,21	6.641,21	6.500,00	141,21
1/390100-680000	Planmäßige Abschreibung	2226		1.381,92	1.500,00	-118,08	0,00	0,00	0,00
1/390100-710000	Öffentliche Abgaben	2225	3225 24	135,76	100,00	35,76	135,76	100,00	35,76
1/390100-724000	Reisegebühren	2225	3225 24	133,90	100,00	33,90	133,90	100,00	33,90
1/390100-728500	Leistungsentgelte an Firmen	2225	3225 24	9,44	7.500,00	-7.490,56	9,44	7.500,00	-7.490,56
1/390100-728800	Vergütung Bauhofleistungen	2225	3225 24	5.642,30	6.100,00	-457,70	5.642,30	6.100,00	-457,70
SU 22 / 32	Summe Aufwendungen / Auszahlungen operative Gebarung			29.827,76	37.200,00	-7.372,24	27.317,95	35.600,00	-8.282,05
SA 0 / SA 1	(0) Nettoergebnis (21 - 22) / (1) Geldfluss operative Gebarung (31 - 32)			-29.827,76	-34.300,00	4.472,24	-27.317,95	-35.600,00	8.282,05
SU 23	Summe Haushaltsrücklagen			0,00	0,00	0,00	0,00	0,00	0,00
SA00	Nettoergebnis nach Zuw./Entn. Haushaltsrücklagen (Saldo 0 +/- SU23)			-29.827,76	-34.300,00	4.472,24			
Investive Gebarung									
SU 33	Summe Einzahlungen investive Gebarung						0,00	0,00	0,00
1/390100-042000	Ausstattung		3415 41	0,00	0,00	0,00	0,00	800,00	-800,00
SU 34	Summe Auszahlungen investive Gebarung						0,00	800,00	-800,00
SA2	Saldo (2) Geldfluss aus der Investiven Gebarung (33 - 34)						0,00	-800,00	800,00
SA3	Saldo (3) Nettofinanzierungssaldo (Saldo 1 + Saldo 2)						-27.317,95	-36.400,00	9.082,05
Finanzierungstätigkeit									
SU 35	Summe Einzahlungen aus der Finanzierungstätigkeit						0,00	0,00	0,00
SU 36	Summe Auszahlungen aus der Finanzierungstätigkeit						0,00	0,00	0,00
SA4	Saldo (4) Geldfluss aus der Finanzierungstätigkeit (35 - 36)						0,00	0,00	0,00
SA5	Saldo (5) Geldfluss aus der voranschlagswirksamen Gebarung (Saldo 3 + Saldo 4)						-27.317,95	-36.400,00	9.082,05

		MVAG	MVAG	QU	Ergebnisrechnung			Finanzierungsrechnung		
		EH	FH		RA 2021	VA 2021	RA - VA	RA 2021	VA 2021	RA - VA
4 Soziale Wohlfahrt und Wohnbauförderung										
41	Allgemeine öffentliche Wohlfahrt									
419	Sonstige Einrichtungen und Maßnahmen									
419000	SONSTIGE EINRICHTUNGEN UND MASSNAHMEN									
Operative Gebarung										
SU 21 / 31	Summe Erträge / Einzahlungen operative Gebarung				0,00	0,00	0,00	0,00	0,00	0,00
1/419000-751000	Sozialhilfeumlage - Beitrag nach Finanzkraft	2231	3231	26	3.304.200,62	3.200.000,00	104.200,62	3.304.200,62	3.200.000,00	104.200,62
1/419000-751100	Sozialhilfe- Wohnsitzgemeindebeitrag	2231	3231	26	136.968,71	170.000,00	-33.031,29	136.968,71	170.000,00	-33.031,29
SU 22 / 32	Summe Aufwendungen / Auszahlungen operative Gebarung				3.441.169,33	3.370.000,00	71.169,33	3.441.169,33	3.370.000,00	71.169,33
SA 0 / SA 1	(0) Nettoergebnis (21 - 22) / (1) Geldfluss operative Gebarung (31 - 32)				-3.441.169,33	-3.370.000,00	-71.169,33	-3.441.169,33	-3.370.000,00	-71.169,33
SU 23	Summe Haushaltsrücklagen				0,00	0,00	0,00	0,00	0,00	0,00
SA00	Nettoergebnis nach Zuw./Entn. Haushaltsrücklagen (Saldo 0 +/- SU23)				-3.441.169,33	-3.370.000,00	-71.169,33			
Investive Gebarung										
SU 33	Summe Einzahlungen investive Gebarung							0,00	0,00	0,00
SU 34	Summe Auszahlungen investive Gebarung							0,00	0,00	0,00
SA2	Saldo (2) Geldfluss aus der Investiven Gebarung (33 - 34)							0,00	0,00	0,00
SA3	Saldo (3) Nettofinanzierungssaldo (Saldo 1 + Saldo 2)							-3.441.169,33	-3.370.000,00	-71.169,33
Finanzierungstätigkeit										
SU 35	Summe Einzahlungen aus der Finanzierungstätigkeit							0,00	0,00	0,00
SU 36	Summe Auszahlungen aus der Finanzierungstätigkeit							0,00	0,00	0,00
SA4	Saldo (4) Geldfluss aus der Finanzierungstätigkeit (35 - 36)							0,00	0,00	0,00
SA5	Saldo (5) Geldfluss aus der voranschlagswirksamen Gebarung (Saldo 3 + Saldo 4)							-3.441.169,33	-3.370.000,00	-71.169,33
42	Freie Wohlfahrt									
423	Essen auf Rädern									
423000	ESSEN AUF RÄDERN									
Operative Gebarung										
2/423000+810000	Kostenersatz Hilfswerk	2114	3114	13	16.904,73	20.000,00	-3.095,27	16.904,73	20.000,00	-3.095,27
SU 21 / 31	Summe Erträge / Einzahlungen operative Gebarung				16.904,73	20.000,00	-3.095,27	16.904,73	20.000,00	-3.095,27
1/423000-5	Personalkonten verdichtet	22	32		16.904,96	17.500,00	-595,04	16.904,96	17.500,00	-595,04
SU 22 / 32	Summe Aufwendungen / Auszahlungen operative Gebarung				16.904,96	17.500,00	-595,04	16.904,96	17.500,00	-595,04
SA 0 / SA 1	(0) Nettoergebnis (21 - 22) / (1) Geldfluss operative Gebarung (31 - 32)				-0,23	2.500,00	-2.500,23	-0,23	2.500,00	-2.500,23
SU 23	Summe Haushaltsrücklagen				0,00	0,00	0,00	0,00	0,00	0,00
SA00	Nettoergebnis nach Zuw./Entn. Haushaltsrücklagen (Saldo 0 +/- SU23)				-0,23	2.500,00	-2.500,23			

	MVAG	MVAG QU			Ergebnisrechnung			Finanzierungsrechnung			
		EH	FH		RA 2021	VA 2021	RA - VA	RA 2021	VA 2021	RA - VA	
Investive Gebarung											
SU 33		Summe Einzahlungen investive Gebarung						0,00	0,00	0,00	
SU 34		Summe Auszahlungen investive Gebarung						0,00	0,00	0,00	
SA2		Saldo (2) Geldfluss aus der Investiven Gebarung (33 – 34)						0,00	0,00	0,00	
SA3		Saldo (3) Nettofinanzierungssaldo (Saldo 1 + Saldo 2)						-0,23	2.500,00	-2.500,23	
Finanzierungstätigkeit											
SU 35		Summe Einzahlungen aus der Finanzierungstätigkeit						0,00	0,00	0,00	
SU 36		Summe Auszahlungen aus der Finanzierungstätigkeit						0,00	0,00	0,00	
SA4		Saldo (4) Geldfluss aus der Finanzierungstätigkeit (35 – 36)						0,00	0,00	0,00	
SA5		Saldo (5) Geldfluss aus der voranschlagswirksamen Gebarung (Saldo 3 + Saldo 4)						-0,23	2.500,00	-2.500,23	
429		Sonstige Einrichtungen und Maßnahmen									
429000		SENIORENBETREUUNG									
Operative Gebarung											
SU 21 / 31		Summe Erträge / Einzahlungen operative Gebarung			0,00	0,00	0,00	0,00	0,00	0,00	
1/429000-630000		Porto	2222	3222	24	1.200,00	1.200,00	0,00	1.200,00	1.200,00	0,00
1/429000-728800		Vergütung Bauhofleistungen	2225	3225	24	0,00	100,00	-100,00	0,00	100,00	-100,00
1/429000-729000		Sonstige Ausgaben	2225	3225	24	3.885,30	10.800,00	-6.914,70	3.885,30	10.800,00	-6.914,70
SU 22 / 32		Summe Aufwendungen / Auszahlungen operative Gebarung			5.085,30	12.100,00	-7.014,70	5.085,30	12.100,00	-7.014,70	
SA 0 / SA 1		(0) Nettoergebnis (21 - 22) / (1) Geldfluss operative Gebarung (31 – 32)			-5.085,30	-12.100,00	7.014,70	-5.085,30	-12.100,00	7.014,70	
SU 23		Summe Haushaltsrücklagen			0,00	0,00	0,00	0,00	0,00	0,00	
SA00		Nettoergebnis nach Zuw./Entn. Haushaltsrücklagen (Saldo 0 +/- SU23)			-5.085,30	-12.100,00	7.014,70				
Investive Gebarung											
SU 33		Summe Einzahlungen investive Gebarung						0,00	0,00	0,00	
SU 34		Summe Auszahlungen investive Gebarung						0,00	0,00	0,00	
SA2		Saldo (2) Geldfluss aus der Investiven Gebarung (33 – 34)						0,00	0,00	0,00	
SA3		Saldo (3) Nettofinanzierungssaldo (Saldo 1 + Saldo 2)						-5.085,30	-12.100,00	7.014,70	
Finanzierungstätigkeit											
SU 35		Summe Einzahlungen aus der Finanzierungstätigkeit						0,00	0,00	0,00	
SU 36		Summe Auszahlungen aus der Finanzierungstätigkeit						0,00	0,00	0,00	
SA4		Saldo (4) Geldfluss aus der Finanzierungstätigkeit (35 – 36)						0,00	0,00	0,00	
SA5		Saldo (5) Geldfluss aus der voranschlagswirksamen Gebarung (Saldo 3 + Saldo 4)						-5.085,30	-12.100,00	7.014,70	
429100		INTEGRATION									
Operative Gebarung											
2/429100+829000		Sonstige Einnahmen	2116	3116	18	0,00	100,00	-100,00	0,00	100,00	-100,00
SU 21 / 31		Summe Erträge / Einzahlungen operative Gebarung			0,00	100,00	-100,00	0,00	100,00	-100,00	

		MVAG MVAG QU			Ergebnisrechnung			Finanzierungsrechnung		
		EH	FH		RA 2021	VA 2021	RA - VA	RA 2021	VA 2021	RA - VA
1/429100-729000	Projekte	2225	3225	24	0,00	3.000,00	-3.000,00	0,00	3.000,00	-3.000,00
SU 22 / 32	Summe Aufwendungen / Auszahlungen operative Gebarung				0,00	3.000,00	-3.000,00	0,00	3.000,00	-3.000,00
SA 0 / SA 1	(0) Nettoergebnis (21 - 22) / (1) Geldfluss operative Gebarung (31 - 32)				0,00	-2.900,00	2.900,00	0,00	-2.900,00	2.900,00
SU 23	Summe Haushaltsrücklagen				0,00	0,00	0,00	0,00	0,00	0,00
SA00	Nettoergebnis nach Zuw./Entn. Haushaltsrücklagen (Saldo 0 +/- SU23)				0,00	-2.900,00	2.900,00			
Investive Gebarung										
SU 33	Summe Einzahlungen investive Gebarung							0,00	0,00	0,00
SU 34	Summe Auszahlungen investive Gebarung							0,00	0,00	0,00
SA2	Saldo (2) Geldfluss aus der Investiven Gebarung (33 - 34)							0,00	0,00	0,00
SA3	Saldo (3) Nettofinanzierungssaldo (Saldo 1 + Saldo 2)							0,00	-2.900,00	2.900,00
Finanzierungstätigkeit										
SU 35	Summe Einzahlungen aus der Finanzierungstätigkeit							0,00	0,00	0,00
SU 36	Summe Auszahlungen aus der Finanzierungstätigkeit							0,00	0,00	0,00
SA4	Saldo (4) Geldfluss aus der Finanzierungstätigkeit (35 - 36)							0,00	0,00	0,00
SA5	Saldo (5) Geldfluss aus der voranschlagswirksamen Gebarung (Saldo 3 + Saldo 4)							0,00	-2.900,00	2.900,00
43	Jugendwohlfahrt									
430	Säuglingsheime									
430000	JUGENDCLUB - JUGENDBETREUUNG									
Operative Gebarung										
2/430000+810000	Landeszuschuss - Förd. für Exit	2114	3114	13	40.281,38	30.000,00	10.281,38	40.281,38	30.000,00	10.281,38
2/430000+817000	Erträge aus der Auflösung von sonstigen Rückstellungen	2117			1.625,16	0,00	1.625,16	0,00	0,00	0,00
2/430000+861000	Transfers von Ländern, Landesfonds und Landeskammern	2121	3121	15	15.433,34	5.000,00	10.433,34	15.433,34	5.000,00	10.433,34
SU 21 / 31	Summe Erträge / Einzahlungen operative Gebarung				57.339,88	35.000,00	22.339,88	55.714,72	35.000,00	20.714,72
1/430000-400000	Geringwertige Wirtschaftsgüter (GWG)	2221	3221	23	2.382,09	500,00	1.882,09	2.382,09	500,00	1.882,09
1/430000-459000	Sonstige Verbrauchsgüter	2221	3221	23	3.360,28	3.300,00	60,28	3.360,28	3.300,00	60,28
1/430000-5	Personalkonten verdichtet	22	32		121.241,20	116.900,00	4.341,20	118.599,66	114.600,00	3.999,66
1/430000-600000	Strom	2222	3222	24	815,35	0,00	815,35	815,35	0,00	815,35
1/430000-614000	Instandhaltung von Gebäuden	2224	3224	24	49,34	300,00	-250,66	49,34	300,00	-250,66
1/430000-617000	Fahrzeug- und Maschinenkosten	2224	3224	24	58,97	100,00	-41,03	58,97	100,00	-41,03
1/430000-618000	Instandhaltung der Einrichtung	2224	3224	24	0,00	900,00	-900,00	0,00	900,00	-900,00
1/430000-631000	Telekommunikationsdienste	2222	3222	24	2.621,77	1.200,00	1.421,77	2.638,29	1.200,00	1.438,29
1/430000-650000	Kreditzinsen	2241	3241	25	566,02	600,00	-33,98	566,02	600,00	-33,98
1/430000-680000	Planmäßige Abschreibung	2226			5.224,10	4.700,00	524,10	0,00	0,00	0,00
1/430000-700000	Miete	2223	3223	24	16.532,21	11.000,00	5.532,21	16.532,21	11.000,00	5.532,21
1/430000-710000	Öffentliche Abgaben	2225	3225	24	402,05	500,00	-97,95	402,05	500,00	-97,95

		MVAG			Ergebnisrechnung			Finanzierungsrechnung		
		EH	FH	QU	RA 2021	VA 2021	RA - VA	RA 2021	VA 2021	RA - VA
1/430000-720000	Kostenbeiträge für Suchtprävention	2225	3225	24	2.097,00	2.100,00	-3,00	2.097,00	2.100,00	-3,00
1/430000-724000	Reisegebühren	2225	3225	24	2.563,36	3.000,00	-436,64	2.563,36	3.000,00	-436,64
1/430000-728000	Entgelte für sonstige Leistungen	2225	3225	24	146.527,14	98.000,00	48.527,14	146.527,14	98.000,00	48.527,14
1/430000-728100	Leistungsentgelte an Firmen	2225	3225	24	10.264,40	16.000,00	-5.735,60	9.592,70	16.000,00	-6.407,30
1/430000-728200	Veranstaltungen, Projekte	2225	3225	24	2.798,20	2.500,00	298,20	3.048,20	2.500,00	548,20
1/430000-728500	Aktivsommer-Ferienspiel	2225	3225	24	238,80	2.600,00	-2.361,20	238,80	2.600,00	-2.361,20
1/430000-728800	Vergütung Bauhofleistungen	2225	3225	24	557,96	2.600,00	-2.042,04	557,96	2.600,00	-2.042,04
SU 22 / 32	Summe Aufwendungen / Auszahlungen operative Gebarung				318.300,24	266.800,00	51.500,24	310.029,42	259.800,00	50.229,42
SA 0 / SA 1	(0) Nettoergebnis (21 - 22) / (1) Geldfluss operative Gebarung (31 - 32)				-260.960,36	-231.800,00	-29.160,36	-254.314,70	-224.800,00	-29.514,70
SU 23	Summe Haushaltsrücklagen				0,00	0,00	0,00	0,00	0,00	0,00
SA00	Nettoergebnis nach Zuw./Entn. Haushaltsrücklagen (Saldo 0 +/- SU23)				-260.960,36	-231.800,00	-29.160,36			
Investive Gebarung										
SU 33	Summe Einzahlungen investive Gebarung							0,00	0,00	0,00
1/430000-042000	Einrichtung		3415	41	0,00	0,00	0,00	759,99	2.500,00	-1.740,01
SU 34	Summe Auszahlungen investive Gebarung							759,99	2.500,00	-1.740,01
SA2	Saldo (2) Geldfluss aus der Investiven Gebarung (33 - 34)							-759,99	-2.500,00	1.740,01
SA3	Saldo (3) Nettofinanzierungssaldo (Saldo 1 + Saldo 2)							-255.074,69	-227.300,00	-27.774,69
Finanzierungstätigkeit										
SU 35	Summe Einzahlungen aus der Finanzierungstätigkeit							0,00	0,00	0,00
1/430000-346600	Darlehen BAWAG-PSK		3614	65	0,00	0,00	0,00	2.000,78	2.000,00	0,78
SU 36	Summe Auszahlungen aus der Finanzierungstätigkeit							2.000,78	2.000,00	0,78
SA4	Saldo (4) Geldfluss aus der Finanzierungstätigkeit (35 - 36)							-2.000,78	-2.000,00	-0,78
SA5	Saldo (5) Geldfluss aus der voranschlagswirksamen Gebarung (Saldo 3 + Saldo 4)							-257.075,47	-229.300,00	-27.775,47
439	Sonstige Einrichtungen und Maßnahmen									
439000	SONSTIGE EINRICHTUNGEN UND MASSNAHMEN									
Operative Gebarung										
SU 21 / 31	Summe Erträge / Einzahlungen operative Gebarung				0,00	0,00	0,00	0,00	0,00	0,00
1/439000-400000	Geringwertige Wirtschaftsgüter (GWG)	2221	3221	23	0,00	500,00	-500,00	0,00	500,00	-500,00
1/439000-630000	Porto	2222	3222	24	100,00	100,00	0,00	100,00	100,00	0,00
1/439000-680000	Planmäßige Abschreibung	2226			408,29	400,00	8,29	0,00	0,00	0,00
1/439000-751000	Kinder- und Jugendhilfe-Umlage	2231	3231	26	629.800,75	485.000,00	144.800,75	629.800,75	485.000,00	144.800,75
1/439000-757000	Jugendarbeit	2234	3234	27	11.695,02	12.000,00	-304,98	11.695,02	12.000,00	-304,98
SU 22 / 32	Summe Aufwendungen / Auszahlungen operative Gebarung				642.004,06	498.000,00	144.004,06	641.595,77	497.600,00	143.995,77
SA 0 / SA 1	(0) Nettoergebnis (21 - 22) / (1) Geldfluss operative Gebarung (31 - 32)				-642.004,06	-498.000,00	-144.004,06	-641.595,77	-497.600,00	-143.995,77
SU 23	Summe Haushaltsrücklagen				0,00	0,00	0,00	0,00	0,00	0,00
SA00	Nettoergebnis nach Zuw./Entn. Haushaltsrücklagen (Saldo 0 +/- SU23)				-642.004,06	-498.000,00	-144.004,06			

	MVAG	MVAG QU			Ergebnisrechnung			Finanzierungsrechnung			
		EH	FH		RA 2021	VA 2021	RA - VA	RA 2021	VA 2021	RA - VA	
Investive Gebarung											
SU 33		Summe Einzahlungen investive Gebarung						0,00	0,00	0,00	
SU 34		Summe Auszahlungen investive Gebarung						0,00	0,00	0,00	
SA2		Saldo (2) Geldfluss aus der Investiven Gebarung (33 – 34)						0,00	0,00	0,00	
SA3		Saldo (3) Nettofinanzierungssaldo (Saldo 1 + Saldo 2)						-641.595,77	-497.600,00	-143.995,77	
Finanzierungstätigkeit											
SU 35		Summe Einzahlungen aus der Finanzierungstätigkeit						0,00	0,00	0,00	
SU 36		Summe Auszahlungen aus der Finanzierungstätigkeit						0,00	0,00	0,00	
SA4		Saldo (4) Geldfluss aus der Finanzierungstätigkeit (35 – 36)						0,00	0,00	0,00	
SA5		Saldo (5) Geldfluss aus der voranschlagswirksamen Gebarung (Saldo 3 + Saldo 4)						-641.595,77	-497.600,00	-143.995,77	
439100 GEMEINSCHAFTSPFLEGE											
Operative Gebarung											
2/439100+863000		Projektförderung	2121	3121	15	39.687,90	122.600,00	-82.912,10	39.687,90	122.600,00	-82.912,10
SU 21 / 31		Summe Erträge / Einzahlungen operative Gebarung				39.687,90	122.600,00	-82.912,10	39.687,90	122.600,00	-82.912,10
1/439100-400000		Geringwertige Wirtschaftsgüter (GWG)	2221	3221	23	967,00	1.000,00	-33,00	967,00	1.000,00	-33,00
1/439100-617000		Fahrzeug- und Maschinenkosten	2224	3224	24	1.046,90	1.000,00	46,90	1.046,90	1.000,00	46,90
1/439100-680000		Planmäßige Abschreibung	2226			1.496,31	1.600,00	-103,69	0,00	0,00	0,00
1/439100-728300		Werbung	2225	3225	24	3.570,74	3.000,00	570,74	3.570,74	3.000,00	570,74
1/439100-728500		Nachbarschaftsprojekte	2225	3225	24	2.046,80	4.000,00	-1.953,20	2.046,80	4.000,00	-1.953,20
1/439100-728600		Stadt des Miteinanders	2225	3225	24	86.999,98	95.000,00	-8.000,02	80.370,63	95.000,00	-14.629,37
1/439100-728800		Vergütung Bauhofleistungen bei Nachbarschaftsleistungen	2225	3225	24	3.875,04	7.500,00	-3.624,96	3.875,04	7.500,00	-3.624,96
SU 22 / 32		Summe Aufwendungen / Auszahlungen operative Gebarung				100.002,77	113.100,00	-13.097,23	91.877,11	111.500,00	-19.622,89
SA 0 / SA 1		(0) Nettoergebnis (21 - 22) / (1) Geldfluss operative Gebarung (31 – 32)				-60.314,87	9.500,00	-69.814,87	-52.189,21	11.100,00	-63.289,21
SU 23		Summe Haushaltsrücklagen				0,00	0,00	0,00	0,00	0,00	0,00
SA00		Nettoergebnis nach Zuw./Entn. Haushaltsrücklagen (Saldo 0 +/- SU23)				-60.314,87	9.500,00	-69.814,87			
Investive Gebarung											
SU 33		Summe Einzahlungen investive Gebarung						0,00	0,00	0,00	
1/439100-042000		Amts-, Betriebs- und Geschäftsausstattung		3415	41	0,00	0,00	0,00	3.476,26	5.000,00	-1.523,74
SU 34		Summe Auszahlungen investive Gebarung						3.476,26	5.000,00	-1.523,74	
SA2		Saldo (2) Geldfluss aus der Investiven Gebarung (33 – 34)						-3.476,26	-5.000,00	1.523,74	
SA3		Saldo (3) Nettofinanzierungssaldo (Saldo 1 + Saldo 2)						-55.665,47	6.100,00	-61.765,47	
Finanzierungstätigkeit											
SU 35		Summe Einzahlungen aus der Finanzierungstätigkeit						0,00	0,00	0,00	
SU 36		Summe Auszahlungen aus der Finanzierungstätigkeit						0,00	0,00	0,00	
SA4		Saldo (4) Geldfluss aus der Finanzierungstätigkeit (35 – 36)						0,00	0,00	0,00	

	MVAG	MVAG QU		Ergebnisrechnung			Finanzierungsrechnung				
		EH	FH	RA 2021	VA 2021	RA - VA	RA 2021	VA 2021	RA - VA		
SA5		Saldo (5) Geldfluss aus der voranschlagswirksamen Gebarung (Saldo 3 + Saldo 4)						-55.665,47	6.100,00	-61.765,47	
44		Behebung von Notständen									
441		Maßnahmen									
441000		MASSNAHMEN ZUR BEHEBUNG VON NOTSTÄNDEN									
Operative Gebarung											
SU 21 / 31		Summe Erträge / Einzahlungen operative Gebarung			0,00	0,00	0,00	0,00	0,00	0,00	
1/441000-5		Personalkonten verdichtet	22	32	6.817,85	7.200,00	-382,15	6.817,85	7.200,00	-382,15	
1/441000-617000		Fahrzeug- und Maschinenkosten	2224	3224	24	0,00	100,00	-100,00	0,00	100,00	-100,00
1/441000-728800		Vergütung Bauhofleistungen	2225	3225	24	0,00	500,00	-500,00	0,00	500,00	-500,00
1/441000-768000		Freiwillige Zuwendungen	2234	3234	27	62.681,55	50.000,00	12.681,55	60.689,43	50.000,00	10.689,43
1/441000-768100		Unterstützung SOMA-Markt	2234	3234	27	4.800,00	0,00	4.800,00	4.800,00	0,00	4.800,00
1/441000-768500		Sozialcard	2234	3234	27	11.672,38	60.000,00	-48.327,62	10.746,82	60.000,00	-49.253,18
SU 22 / 32		Summe Aufwendungen / Auszahlungen operative Gebarung			85.971,78	117.800,00	-31.828,22	83.054,10	117.800,00	-34.745,90	
SA 0 / SA 1		(0) Nettoergebnis (21 - 22) / (1) Geldfluss operative Gebarung (31 - 32)			-85.971,78	-117.800,00	31.828,22	-83.054,10	-117.800,00	34.745,90	
SU 23		Summe Haushaltsrücklagen			0,00	0,00	0,00	0,00	0,00	0,00	
SA00		Nettoergebnis nach Zuw./Entn. Haushaltsrücklagen (Saldo 0 +/- SU23)			-85.971,78	-117.800,00	31.828,22				
Investive Gebarung											
SU 33		Summe Einzahlungen investive Gebarung						0,00	0,00	0,00	
SU 34		Summe Auszahlungen investive Gebarung						0,00	0,00	0,00	
SA2		Saldo (2) Geldfluss aus der Investiven Gebarung (33 - 34)						0,00	0,00	0,00	
SA3		Saldo (3) Nettofinanzierungssaldo (Saldo 1 + Saldo 2)						-83.054,10	-117.800,00	34.745,90	
Finanzierungstätigkeit											
SU 35		Summe Einzahlungen aus der Finanzierungstätigkeit						0,00	0,00	0,00	
SU 36		Summe Auszahlungen aus der Finanzierungstätigkeit						0,00	0,00	0,00	
SA4		Saldo (4) Geldfluss aus der Finanzierungstätigkeit (35 - 36)						0,00	0,00	0,00	
SA5		Saldo (5) Geldfluss aus der voranschlagswirksamen Gebarung (Saldo 3 + Saldo 4)						-83.054,10	-117.800,00	34.745,90	
46		Familienpolitische Maßnahmen									
460		Familienlastenausgleich									
460000		FAMILIENPOLITISCHE MASSNAHMEN									
Operative Gebarung											
SU 21 / 31		Summe Erträge / Einzahlungen operative Gebarung			0,00	0,00	0,00	0,00	0,00	0,00	
1/460000-728600		Frauenprojekte	2225	3225	24	0,00	10.000,00	-10.000,00	0,00	10.000,00	-10.000,00
SU 22 / 32		Summe Aufwendungen / Auszahlungen operative Gebarung			0,00	10.000,00	-10.000,00	0,00	10.000,00	-10.000,00	
SA 0 / SA 1		(0) Nettoergebnis (21 - 22) / (1) Geldfluss operative Gebarung (31 - 32)			0,00	-10.000,00	10.000,00	0,00	-10.000,00	10.000,00	

		MVAG			Ergebnisrechnung			Finanzierungsrechnung		
		EH	FH	QU	RA 2021	VA 2021	RA - VA	RA 2021	VA 2021	RA - VA
SU 23	Summe Haushaltsrücklagen				0,00	0,00	0,00	0,00	0,00	0,00
SA00	Nettoergebnis nach Zuw./Entn. Haushaltsrücklagen (Saldo 0 +/- SU23)				0,00	-10.000,00	10.000,00			
Investive Gebarung										
SU 33	Summe Einzahlungen investive Gebarung							0,00	0,00	0,00
SU 34	Summe Auszahlungen investive Gebarung							0,00	0,00	0,00
SA2	Saldo (2) Geldfluss aus der Investiven Gebarung (33 – 34)							0,00	0,00	0,00
SA3	Saldo (3) Nettofinanzierungssaldo (Saldo 1 + Saldo 2)							0,00	-10.000,00	10.000,00
Finanzierungstätigkeit										
SU 35	Summe Einzahlungen aus der Finanzierungstätigkeit							0,00	0,00	0,00
SU 36	Summe Auszahlungen aus der Finanzierungstätigkeit							0,00	0,00	0,00
SA4	Saldo (4) Geldfluss aus der Finanzierungstätigkeit (35 – 36)							0,00	0,00	0,00
SA5	Saldo (5) Geldfluss aus der voranschlagswirksamen Gebarung (Saldo 3 + Saldo 4)							0,00	-10.000,00	10.000,00
469	Sonstige Maßnahmen									
469000	SONSTIGE MASSNAHMEN									
Operative Gebarung										
2/469000+816000	Kostenbeitrag zu Kinderbetreuung	2114	3114	13	59.940,77	40.000,00	19.940,77	59.940,77	40.000,00	19.940,77
SU 21 / 31	Summe Erträge / Einzahlungen operative Gebarung				59.940,77	40.000,00	19.940,77	59.940,77	40.000,00	19.940,77
1/469000-413000	Säuglingsbetreuung	2221	3221	23	6.012,00	7.000,00	-988,00	6.012,00	7.000,00	-988,00
1/469000-728000	Beiträge lt. NÖ Kinderbetreuungsgg.	2225	3225	24	162.619,77	150.000,00	12.619,77	162.589,77	150.000,00	12.589,77
SU 22 / 32	Summe Aufwendungen / Auszahlungen operative Gebarung				168.631,77	157.000,00	11.631,77	168.601,77	157.000,00	11.601,77
SA 0 / SA 1	(0) Nettoergebnis (21 - 22) / (1) Geldfluss operative Gebarung (31 – 32)				-108.691,00	-117.000,00	8.309,00	-108.661,00	-117.000,00	8.339,00
SU 23	Summe Haushaltsrücklagen				0,00	0,00	0,00	0,00	0,00	0,00
SA00	Nettoergebnis nach Zuw./Entn. Haushaltsrücklagen (Saldo 0 +/- SU23)				-108.691,00	-117.000,00	8.309,00			
Investive Gebarung										
SU 33	Summe Einzahlungen investive Gebarung							0,00	0,00	0,00
SU 34	Summe Auszahlungen investive Gebarung							0,00	0,00	0,00
SA2	Saldo (2) Geldfluss aus der Investiven Gebarung (33 – 34)							0,00	0,00	0,00
SA3	Saldo (3) Nettofinanzierungssaldo (Saldo 1 + Saldo 2)							-108.661,00	-117.000,00	8.339,00
Finanzierungstätigkeit										
SU 35	Summe Einzahlungen aus der Finanzierungstätigkeit							0,00	0,00	0,00
SU 36	Summe Auszahlungen aus der Finanzierungstätigkeit							0,00	0,00	0,00
SA4	Saldo (4) Geldfluss aus der Finanzierungstätigkeit (35 – 36)							0,00	0,00	0,00
SA5	Saldo (5) Geldfluss aus der voranschlagswirksamen Gebarung (Saldo 3 + Saldo 4)							-108.661,00	-117.000,00	8.339,00

	MVAG	MVAG	QU	Ergebnisrechnung			Finanzierungsrechnung			
				EH	FH	RA 2021	VA 2021	RA - VA	RA 2021	VA 2021
48										
489										
489000										
Operative Gebarung										
SU 21 / 31										
1/489000-768000										
1/489000-778000										
SU 22 / 32										
SA 0 / SA 1										
SU 23										
SA00										
Investive Gebarung										
SU 33										
1/489000-778000										
SU 34										
SA2										
SA3										
Finanzierungstätigkeit										
SU 35										
SU 36										
SA4										
SA5										

		MVAG	MVAG	QU	Ergebnisrechnung			Finanzierungsrechnung		
		EH	FH		RA 2021	VA 2021	RA - VA	RA 2021	VA 2021	RA - VA
5 Gesundheit										
51	Gesundheitsdienst									
510	Medizinische Bereichsversorgung									
510000	MEDIZINISCHE BEREICHSVERSORGUNG									
Operative Gebarung										
2/510000+816000	Kostenbeiträge (Kostenersätze) für sonstige Leistungen	2114	3114	13	1.750,00	0,00	1.750,00	1.750,00	0,00	1.750,00
SU 21 / 31	Summe Erträge / Einzahlungen operative Gebarung				1.750,00	0,00	1.750,00	1.750,00	0,00	1.750,00
1/510000-728000	Entgelte für sonstige Leistungen	2225	3225	24	44.299,23	34.000,00	10.299,23	70.871,30	34.000,00	36.871,30
1/510000-752000	Beitrag an den Pensionsverband für Gemeindeärzte NÖ	2231	3231	26	55.878,45	55.000,00	878,45	55.878,45	55.000,00	878,45
SU 22 / 32	Summe Aufwendungen / Auszahlungen operative Gebarung				100.177,68	89.000,00	11.177,68	126.749,75	89.000,00	37.749,75
SA 0 / SA 1	(0) Nettoergebnis (21 - 22) / (1) Geldfluss operative Gebarung (31 - 32)				-98.427,68	-89.000,00	-9.427,68	-124.999,75	-89.000,00	-35.999,75
SU 23	Summe Haushaltsrücklagen				0,00	0,00	0,00	0,00	0,00	0,00
SA00	Nettoergebnis nach Zuw./Entn. Haushaltsrücklagen (Saldo 0 +/- SU23)				-98.427,68	-89.000,00	-9.427,68			
Investive Gebarung										
SU 33	Summe Einzahlungen investive Gebarung							0,00	0,00	0,00
SU 34	Summe Auszahlungen investive Gebarung							0,00	0,00	0,00
SA2	Saldo (2) Geldfluss aus der Investiven Gebarung (33 - 34)							0,00	0,00	0,00
SA3	Saldo (3) Nettofinanzierungssaldo (Saldo 1 + Saldo 2)							-124.999,75	-89.000,00	-35.999,75
Finanzierungstätigkeit										
SU 35	Summe Einzahlungen aus der Finanzierungstätigkeit							0,00	0,00	0,00
SU 36	Summe Auszahlungen aus der Finanzierungstätigkeit							0,00	0,00	0,00
SA4	Saldo (4) Geldfluss aus der Finanzierungstätigkeit (35 - 36)							0,00	0,00	0,00
SA5	Saldo (5) Geldfluss aus der voranschlagswirksamen Gebarung (Saldo 3 + Saldo 4)							-124.999,75	-89.000,00	-35.999,75
511	Familienberatung									
511000	FAMILIENBERATUNG - MUTTERBERATUNG									
Operative Gebarung										
2/511000+829000	Sonstige Einnahmen	2116	3116	18	196,30	500,00	-303,70	196,30	500,00	-303,70
SU 21 / 31	Summe Erträge / Einzahlungen operative Gebarung				196,30	500,00	-303,70	196,30	500,00	-303,70
1/511000-413000	Familienfreundliche Gemeinde (Fahrrad-, Schihelme)	2221	3221	23	0,00	200,00	-200,00	0,00	200,00	-200,00
1/511000-700000	Miete	2223	3223	24	7.135,32	7.300,00	-164,68	7.135,32	7.300,00	-164,68
1/511000-726000	Beitrag für Psychologen	2225	3225	24	24.984,00	25.000,00	-16,00	24.984,00	25.000,00	-16,00
1/511000-729000	Familienfreundliche Gemeinde	2225	3225	24	135,00	0,00	135,00	135,00	0,00	135,00
SU 22 / 32	Summe Aufwendungen / Auszahlungen operative Gebarung				32.254,32	32.500,00	-245,68	32.254,32	32.500,00	-245,68

	MVAG MVAG QU			Ergebnisrechnung			Finanzierungsrechnung			
	EH	FH		RA 2021	VA 2021	RA - VA	RA 2021	VA 2021	RA - VA	
SA 0 / SA 1	(0) Nettoergebnis (21 - 22) / (1) Geldfluss operative Gebarung (31 – 32)			-32.058,02	-32.000,00	-58,02	-32.058,02	-32.000,00	-58,02	
SU 23	Summe Haushaltsrücklagen			0,00	0,00	0,00	0,00	0,00	0,00	
SA00	Nettoergebnis nach Zuw./Entn. Haushaltsrücklagen (Saldo 0 +/- SU23)			-32.058,02	-32.000,00	-58,02				
Investive Gebarung										
SU 33	Summe Einzahlungen investive Gebarung						0,00	0,00	0,00	
SU 34	Summe Auszahlungen investive Gebarung						0,00	0,00	0,00	
SA2	Saldo (2) Geldfluss aus der Investiven Gebarung (33 – 34)						0,00	0,00	0,00	
SA3	Saldo (3) Nettofinanzierungssaldo (Saldo 1 + Saldo 2)						-32.058,02	-32.000,00	-58,02	
Finanzierungstätigkeit										
SU 35	Summe Einzahlungen aus der Finanzierungstätigkeit						0,00	0,00	0,00	
SU 36	Summe Auszahlungen aus der Finanzierungstätigkeit						0,00	0,00	0,00	
SA4	Saldo (4) Geldfluss aus der Finanzierungstätigkeit (35 – 36)						0,00	0,00	0,00	
SA5	Saldo (5) Geldfluss aus der voranschlagswirksamen Gebarung (Saldo 3 + Saldo 4)						-32.058,02	-32.000,00	-58,02	
512	Sonstige medizinische Beratung und Betreuung									
512000	SONSTIGE MEDIZINISCHE BERATUNG UND BETREUUNG									
Operative Gebarung										
2/512000+811000	Mieten	2115	3115	14	3.640,70	2.700,00	940,70	2.715,00	2.700,00	15,00
2/512000+816100	Kostenbeiträge für sonstige Leistungen (COVID-19-Schnelltests)	2114	3114	13	14.260,00	0,00	14.260,00	15.070,00	0,00	15.070,00
2/512000+829000	Sonstige Einnahmen	2116	3116	18	2.200,33	100,00	2.100,33	2.200,33	100,00	2.100,33
SU 21 / 31	Summe Erträge / Einzahlungen operative Gebarung				20.101,03	2.800,00	17.301,03	19.985,33	2.800,00	17.185,33
1/512000-400000	Geringwertige Wirtschaftsgüter (GWG)	2221	3221	23	2.028,96	0,00	2.028,96	2.892,96	0,00	2.892,96
1/512000-454000	Reinigungsmittel	2221	3221	23	324,08	0,00	324,08	324,08	0,00	324,08
1/512000-458000	Mittel zur ärztlichen Betreuung und Gesundheitsvorsorge	2221	3221	23	330,00	0,00	330,00	330,00	0,00	330,00
1/512000-5	Personalkonten verdichtet	22	32		25.157,73	24.500,00	657,73	25.157,73	24.500,00	657,73
1/512000-600000	Strom	2222	3222	24	561,52	1.000,00	-438,48	561,52	1.000,00	-438,48
1/512000-600100	Gas	2222	3222	24	2.864,85	1.400,00	1.464,85	1.979,85	1.400,00	579,85
1/512000-617000	Fahrzeug- und Maschinenkosten	2224	3224	24	1.055,01	100,00	955,01	1.055,01	100,00	955,01
1/512000-631000	Telekommunikationsdienste	2222	3222	24	280,46	300,00	-19,54	280,46	300,00	-19,54
1/512000-700000	Miete	2223	3223	24	16.493,11	13.000,00	3.493,11	16.493,11	13.000,00	3.493,11
1/512000-710000	Öffentliche Abgaben	2225	3225	24	449,92	200,00	249,92	449,92	200,00	249,92
1/512000-728000	Projekte	2225	3225	24	1.050,00	800,00	250,00	0,00	800,00	-800,00
1/512000-728500	Leistungsentgelte an Firmen	2225	3225	24	9.707,57	2.500,00	7.207,57	10.044,77	2.500,00	7.544,77
1/512000-728700	Vergütung Personalleistungen	2225	3225	24	8.609,78	0,00	8.609,78	8.609,78	0,00	8.609,78
1/512000-728800	Vergütung Bauhofleistungen	2225	3225	24	16.180,29	800,00	15.380,29	16.180,29	800,00	15.380,29
1/512000-777000	Projektbeitrag	2234		44	20.000,00	20.000,00	0,00	0,00	0,00	0,00
SU 22 / 32	Summe Aufwendungen / Auszahlungen operative Gebarung				105.093,28	64.600,00	40.493,28	84.359,48	44.600,00	39.759,48

		MVAG	MVAG	QU	Ergebnisrechnung			Finanzierungsrechnung		
		EH	FH		RA 2021	VA 2021	RA - VA	RA 2021	VA 2021	RA - VA
SA 0 / SA 1	(0) Nettoergebnis (21 - 22) / (1) Geldfluss operative Gebarung (31 - 32)				-84.992,25	-61.800,00	-23.192,25	-64.374,15	-41.800,00	-22.574,15
SU 23	Summe Haushaltsrücklagen				0,00	0,00	0,00	0,00	0,00	0,00
SA00	Nettoergebnis nach Zuw./Entn. Haushaltsrücklagen (Saldo 0 +/- SU23)				-84.992,25	-61.800,00	-23.192,25			
Investive Gebarung										
SU 33	Summe Einzahlungen investive Gebarung							0,00	0,00	0,00
1/512000-777000	Projektbeitrag		3434	44	0,00	0,00	0,00	21.050,00	20.000,00	1.050,00
SU 34	Summe Auszahlungen investive Gebarung							21.050,00	20.000,00	1.050,00
SA2	Saldo (2) Geldfluss aus der Investiven Gebarung (33 - 34)							-21.050,00	-20.000,00	-1.050,00
SA3	Saldo (3) Nettofinanzierungssaldo (Saldo 1 + Saldo 2)							-85.424,15	-61.800,00	-23.624,15
Finanzierungstätigkeit										
SU 35	Summe Einzahlungen aus der Finanzierungstätigkeit							0,00	0,00	0,00
SU 36	Summe Auszahlungen aus der Finanzierungstätigkeit							0,00	0,00	0,00
SA4	Saldo (4) Geldfluss aus der Finanzierungstätigkeit (35 - 36)							0,00	0,00	0,00
SA5	Saldo (5) Geldfluss aus der voranschlagswirksamen Gebarung (Saldo 3 + Saldo 4)							-85.424,15	-61.800,00	-23.624,15
519	Sonstige Einrichtungen und Maßnahmen									
519100	Sonstige Einrichtungen und Maßnahmen									
Operative Gebarung										
2/519100+816000	Kostenbeiträge (Kostenersätze) für sonstige Leistungen	2114	3114	13	862.617,17	0,00	862.617,17	886.885,08	0,00	886.885,08
SU 21 / 31	Summe Erträge / Einzahlungen operative Gebarung				862.617,17	0,00	862.617,17	886.885,08	0,00	886.885,08
1/519100-400000	Geringwertige Wirtschaftsgüter (GWG)	2221	3221	23	11.176,81	0,00	11.176,81	11.176,81	0,00	11.176,81
1/519100-458000	Mittel zur ärztlichen Betreuung und Gesundheitsvorsorge	2221	3221	23	1.201,05	0,00	1.201,05	1.201,05	0,00	1.201,05
1/519100-459000	Sonstige Verbrauchsgüter	2221	3221	23	1.911,60	0,00	1.911,60	1.365,47	0,00	1.365,47
1/519100-617000	Fahrzeug- und Maschinenkosten	2224	3224	24	2.089,28	0,00	2.089,28	2.089,28	0,00	2.089,28
1/519100-728500	Entgelte für sonstige Leistungen	2225	3225	24	747.288,74	0,00	747.288,74	760.138,86	0,00	760.138,86
1/519100-728700	Vergütung Personalleistungen	2225	3225	24	34.170,40	0,00	34.170,40	34.170,40	0,00	34.170,40
1/519100-728800	Vergütung Bauhofleistungen	2225	3225	24	55.832,87	0,00	55.832,87	55.832,87	0,00	55.832,87
SU 22 / 32	Summe Aufwendungen / Auszahlungen operative Gebarung				853.670,75	0,00	853.670,75	865.974,74	0,00	865.974,74
SA 0 / SA 1	(0) Nettoergebnis (21 - 22) / (1) Geldfluss operative Gebarung (31 - 32)				8.946,42	0,00	8.946,42	20.910,34	0,00	20.910,34
SU 23	Summe Haushaltsrücklagen				0,00	0,00	0,00	0,00	0,00	0,00
SA00	Nettoergebnis nach Zuw./Entn. Haushaltsrücklagen (Saldo 0 +/- SU23)				8.946,42	0,00	8.946,42			
Investive Gebarung										
SU 33	Summe Einzahlungen investive Gebarung							0,00	0,00	0,00
SU 34	Summe Auszahlungen investive Gebarung							0,00	0,00	0,00
SA2	Saldo (2) Geldfluss aus der Investiven Gebarung (33 - 34)							0,00	0,00	0,00
SA3	Saldo (3) Nettofinanzierungssaldo (Saldo 1 + Saldo 2)							20.910,34	0,00	20.910,34

		MVAG	MVAG	QU	Ergebnisrechnung			Finanzierungsrechnung		
		EH	FH		RA 2021	VA 2021	RA - VA	RA 2021	VA 2021	RA - VA
Finanzierungstätigkeit										
SU 35	Summe Einzahlungen aus der Finanzierungstätigkeit							0,00	0,00	0,00
SU 36	Summe Auszahlungen aus der Finanzierungstätigkeit							0,00	0,00	0,00
SA4	Saldo (4) Geldfluss aus der Finanzierungstätigkeit (35 – 36)							0,00	0,00	0,00
SA5	Saldo (5) Geldfluss aus der voranschlagswirksamen Gebarung (Saldo 3 + Saldo 4)							20.910,34	0,00	20.910,34
52	Umweltschutz									
520	Natur- und Landschaftsschutz									
520000	UMWELTSCHUTZ									
Operative Gebarung										
2/520000+817000	Erträge aus der Auflösung von sonstigen Rückstellungen	2117			5.348,84	4.300,00	1.048,84	0,00	0,00	0,00
2/520000+828000	Rückersätze von Ausgaben	2116	3116	18	0,00	15.000,00	-15.000,00	0,00	15.000,00	-15.000,00
SU 21 / 31	Summe Erträge / Einzahlungen operative Gebarung				5.348,84	19.300,00	-13.951,16	0,00	15.000,00	-15.000,00
1/520000-400100	Dienstbekleidung	2221	3221	23	0,00	300,00	-300,00	0,00	300,00	-300,00
1/520000-5	Personalkonten verdichtet	22	32		41.016,95	41.900,00	-883,05	40.599,33	41.000,00	-400,67
1/520000-617000	Fahrzeug- und Maschinenkosten	2224	3224	24	4.093,89	1.200,00	2.893,89	4.093,89	1.200,00	2.893,89
1/520000-618400	Baumpflege	2224	3224	24	10.026,44	10.400,00	-373,56	10.026,44	10.400,00	-373,56
1/520000-631000	Telekommunikationsdienste	2222	3222	24	508,94	200,00	308,94	508,94	200,00	308,94
1/520000-650000	Kreditzinsen	2241	3241	25	59,17	100,00	-40,83	59,17	100,00	-40,83
1/520000-680000	Planmäßige Abschreibung	2226			306,00	300,00	6,00	0,00	0,00	0,00
1/520000-724000	Reisegebühren	2225	3225	24	77,54	0,00	77,54	77,54	0,00	77,54
1/520000-728500	Entgelte für sonstige Leistungen	2225	3225	24	11.647,77	11.500,00	147,77	7.171,27	11.500,00	-4.328,73
1/520000-728600	Energieprojekte	2225	3225	24	4.900,50	3.200,00	1.700,50	4.900,50	3.200,00	1.700,50
1/520000-728800	Vergütung Bauhofleistungen	2225	3225	24	28.436,07	7.700,00	20.736,07	28.436,07	7.700,00	20.736,07
1/520000-729000	Sonstige Ausgaben	2225	3225	24	4.346,83	0,00	4.346,83	4.346,83	0,00	4.346,83
1/520000-729100	Umweltprojekte	2225	3225	24	6.504,66	0,00	6.504,66	6.504,66	0,00	6.504,66
1/520000-729200	Energieprojekte	2225	3225	24	8.785,20	0,00	8.785,20	7.267,20	0,00	7.267,20
SU 22 / 32	Summe Aufwendungen / Auszahlungen operative Gebarung				120.709,96	76.800,00	43.909,96	113.991,84	75.600,00	38.391,84
SA 0 / SA 1	(0) Nettoergebnis (21 - 22) / (1) Geldfluss operative Gebarung (31 – 32)				-115.361,12	-57.500,00	-57.861,12	-113.991,84	-60.600,00	-53.391,84
SU 23	Summe Haushaltsrücklagen				0,00	0,00	0,00	0,00	0,00	0,00
SA00	Nettoergebnis nach Zuw./Entn. Haushaltsrücklagen (Saldo 0 +/- SU23)				-115.361,12	-57.500,00	-57.861,12			
Investive Gebarung										
SU 33	Summe Einzahlungen investive Gebarung							0,00	0,00	0,00
SU 34	Summe Auszahlungen investive Gebarung							0,00	0,00	0,00
SA2	Saldo (2) Geldfluss aus der Investiven Gebarung (33 – 34)							0,00	0,00	0,00
SA3	Saldo (3) Nettofinanzierungssaldo (Saldo 1 + Saldo 2)							-113.991,84	-60.600,00	-53.391,84

		MVAG	MVAG	QU	Ergebnisrechnung			Finanzierungsrechnung		
		EH	FH		RA 2021	VA 2021	RA - VA	RA 2021	VA 2021	RA - VA
Finanzierungstätigkeit										
SU 35	Summe Einzahlungen aus der Finanzierungstätigkeit							0,00	0,00	0,00
1/520000-346200	Darlehen Volksbank NÖ AG		3614	65	0,00	0,00	0,00	1.513,40	1.500,00	13,40
SU 36	Summe Auszahlungen aus der Finanzierungstätigkeit							1.513,40	1.500,00	13,40
SA4	Saldo (4) Geldfluss aus der Finanzierungstätigkeit (35 – 36)							-1.513,40	-1.500,00	-13,40
SA5	Saldo (5) Geldfluss aus der voranschlagswirksamen Gebarung (Saldo 3 + Saldo 4)							-115.505,24	-62.100,00	-53.405,24
529	Sonstige Einrichtungen und Maßnahmen									
529000	SONSTIGE MASSNAHMEN (GELSENBEKÄMPFUNG)									
Operative Gebarung										
SU 21 / 31	Summe Erträge / Einzahlungen operative Gebarung				0,00	0,00	0,00	0,00	0,00	0,00
1/529000-400000	Geringwertige Wirtschaftsgüter (GWG)	2221	3221	23	0,00	4.800,00	-4.800,00	0,00	4.800,00	-4.800,00
1/529000-617000	Fahrzeug- und Maschinenkosten	2224	3224	24	1.668,29	200,00	1.468,29	1.668,29	200,00	1.468,29
1/529000-728000	Kosten für Gelsenbekämpfung	2225	3225	24	4.703,17	0,00	4.703,17	4.703,17	0,00	4.703,17
1/529000-728800	Vergütung Bauhofleistungen	2225	3225	24	11.186,50	6.200,00	4.986,50	11.186,50	6.200,00	4.986,50
SU 22 / 32	Summe Aufwendungen / Auszahlungen operative Gebarung				17.557,96	11.200,00	6.357,96	17.557,96	11.200,00	6.357,96
SA 0 / SA 1	(0) Nettoergebnis (21 - 22) / (1) Geldfluss operative Gebarung (31 – 32)				-17.557,96	-11.200,00	-6.357,96	-17.557,96	-11.200,00	-6.357,96
SU 23	Summe Haushaltsrücklagen				0,00	0,00	0,00	0,00	0,00	0,00
SA00	Nettoergebnis nach Zuw./Entn. Haushaltsrücklagen (Saldo 0 +/- SU23)				-17.557,96	-11.200,00	-6.357,96			
Investive Gebarung										
SU 33	Summe Einzahlungen investive Gebarung							0,00	0,00	0,00
SU 34	Summe Auszahlungen investive Gebarung							0,00	0,00	0,00
SA2	Saldo (2) Geldfluss aus der Investiven Gebarung (33 – 34)							0,00	0,00	0,00
SA3	Saldo (3) Nettofinanzierungssaldo (Saldo 1 + Saldo 2)							-17.557,96	-11.200,00	-6.357,96
Finanzierungstätigkeit										
SU 35	Summe Einzahlungen aus der Finanzierungstätigkeit							0,00	0,00	0,00
SU 36	Summe Auszahlungen aus der Finanzierungstätigkeit							0,00	0,00	0,00
SA4	Saldo (4) Geldfluss aus der Finanzierungstätigkeit (35 – 36)							0,00	0,00	0,00
SA5	Saldo (5) Geldfluss aus der voranschlagswirksamen Gebarung (Saldo 3 + Saldo 4)							-17.557,96	-11.200,00	-6.357,96
53	Rettungs- und Warndienste									
530	Rettungsdienste									
530000	RETTUNGSDIENST									
Operative Gebarung										
SU 21 / 31	Summe Erträge / Einzahlungen operative Gebarung				0,00	0,00	0,00	0,00	0,00	0,00
1/530000-757000	Beitrag an Rotes Kreuz	2234	3234	27	0,00	169.000,00	-169.000,00	0,00	169.000,00	-169.000,00
SU 22 / 32	Summe Aufwendungen / Auszahlungen operative Gebarung				0,00	169.000,00	-169.000,00	0,00	169.000,00	-169.000,00

	MVAG	MVAG QU			Ergebnisrechnung			Finanzierungsrechnung			
		EH	FH	QU	RA 2021	VA 2021	RA - VA	RA 2021	VA 2021	RA - VA	
SA 0 / SA 1		(0) Nettoergebnis (21 - 22) / (1) Geldfluss operative Gebarung (31 - 32)			0,00	-169.000,00	169.000,00	0,00	-169.000,00	169.000,00	
SU 23		Summe Haushaltsrücklagen			0,00	0,00	0,00	0,00	0,00	0,00	
SA00		Nettoergebnis nach Zuw./Entn. Haushaltsrücklagen (Saldo 0 +/- SU23)			0,00	-169.000,00	169.000,00				
Investive Gebarung											
SU 33		Summe Einzahlungen investive Gebarung						0,00	0,00	0,00	
SU 34		Summe Auszahlungen investive Gebarung						0,00	0,00	0,00	
SA2		Saldo (2) Geldfluss aus der Investiven Gebarung (33 - 34)						0,00	0,00	0,00	
SA3		Saldo (3) Nettofinanzierungssaldo (Saldo 1 + Saldo 2)						0,00	-169.000,00	169.000,00	
Finanzierungstätigkeit											
SU 35		Summe Einzahlungen aus der Finanzierungstätigkeit						0,00	0,00	0,00	
SU 36		Summe Auszahlungen aus der Finanzierungstätigkeit						0,00	0,00	0,00	
SA4		Saldo (4) Geldfluss aus der Finanzierungstätigkeit (35 - 36)						0,00	0,00	0,00	
SA5		Saldo (5) Geldfluss aus der voranschlagswirksamen Gebarung (Saldo 3 + Saldo 4)						0,00	-169.000,00	169.000,00	
56		Krankenanstalten anderer Rechtsträger									
562		Sprengelbeiträge									
562000		SPRENGELBEITRÄGE									
Operative Gebarung											
SU 21 / 31		Summe Erträge / Einzahlungen operative Gebarung			0,00	0,00	0,00	0,00	0,00	0,00	
1/562000-751000		NÖGUS-Standortbeitrag	2231	3231	26	365.604,78	366.000,00	-395,22	365.604,78	366.000,00	-395,22
1/562000-752000		NÖKAS-Umlage	2231	3231	26	5.261.550,19	5.248.000,00	13.550,19	5.261.550,19	5.248.000,00	13.550,19
SU 22 / 32		Summe Aufwendungen / Auszahlungen operative Gebarung			5.627.154,97	5.614.000,00	13.154,97	5.627.154,97	5.614.000,00	13.154,97	
SA 0 / SA 1		(0) Nettoergebnis (21 - 22) / (1) Geldfluss operative Gebarung (31 - 32)			-5.627.154,97	-5.614.000,00	-13.154,97	-5.627.154,97	-5.614.000,00	-13.154,97	
SU 23		Summe Haushaltsrücklagen			0,00	0,00	0,00	0,00	0,00	0,00	
SA00		Nettoergebnis nach Zuw./Entn. Haushaltsrücklagen (Saldo 0 +/- SU23)			-5.627.154,97	-5.614.000,00	-13.154,97				
Investive Gebarung											
SU 33		Summe Einzahlungen investive Gebarung						0,00	0,00	0,00	
SU 34		Summe Auszahlungen investive Gebarung						0,00	0,00	0,00	
SA2		Saldo (2) Geldfluss aus der Investiven Gebarung (33 - 34)						0,00	0,00	0,00	
SA3		Saldo (3) Nettofinanzierungssaldo (Saldo 1 + Saldo 2)						-5.627.154,97	-5.614.000,00	-13.154,97	
Finanzierungstätigkeit											
SU 35		Summe Einzahlungen aus der Finanzierungstätigkeit						0,00	0,00	0,00	
SU 36		Summe Auszahlungen aus der Finanzierungstätigkeit						0,00	0,00	0,00	
SA4		Saldo (4) Geldfluss aus der Finanzierungstätigkeit (35 - 36)						0,00	0,00	0,00	
SA5		Saldo (5) Geldfluss aus der voranschlagswirksamen Gebarung (Saldo 3 + Saldo 4)						-5.627.154,97	-5.614.000,00	-13.154,97	

		MVAG	MVAG	QU	Ergebnisrechnung			Finanzierungsrechnung		
		EH	FH		RA 2021	VA 2021	RA - VA	RA 2021	VA 2021	RA - VA
6 Straßen- und Wasserbau, Verkehr										
61	Straßenbau									
612	Gemeindestraßen									
612000	GEMEINDESTRASSEN UND RADWEGE									
Operative Gebarung										
2/612000+810000	Sondernutzungsentgelte	2114	3114	13	31.429,82	50.000,00	-18.570,18	28.604,05	50.000,00	-21.395,95
2/612000+813000	Erträge aus der Auflösung von Investitionszuschüssen (Kapitaltransfers)	2127			49.987,36	23.100,00	26.887,36	0,00	0,00	0,00
2/612000+817000	Erträge aus der Auflösung von sonstigen Rückstellungen	2117			21,06	0,00	21,06	0,00	0,00	0,00
2/612000+828000	Rückersätze von Hausnummerntafeln	2116	3116	18	1.895,04	1.000,00	895,04	1.895,04	1.000,00	895,04
2/612000+828100	Telefongebühren - Ersätze	2116	3116	18	0,00	100,00	-100,00	0,00	100,00	-100,00
2/612000+829000	Sonstige Einnahmen	2116	3116	18	2.178,14	10.200,00	-8.021,86	2.298,14	10.200,00	-7.901,86
2/612000+861200	Zinszuschüsse des Landes	2121	3121	15	560,48	1.900,00	-1.339,52	560,48	1.900,00	-1.339,52
6/612000+871000	Kapitaltransfers aus Gemeinde-Bedarfszuweisungsmittel	2121	3121	33	500.000,00	100.000,00	400.000,00	500.000,00	100.000,00	400.000,00
SU 21 / 31	Summe Erträge / Einzahlungen operative Gebarung				586.071,90	186.300,00	399.771,90	533.357,71	163.200,00	370.157,71
1/612000-400000	Geringwertige Wirtschaftsgüter (GWG)	2221	3221	23	305,65	500,00	-194,35	305,65	500,00	-194,35
1/612000-400100	Dienstbekleidung	2221	3221	23	32,60	1.100,00	-1.067,40	0,00	1.100,00	-1.100,00
1/612000-5	Personalkonten verdichtet	22	32		155.159,24	172.400,00	-17.240,76	146.898,15	165.200,00	-18.301,85
1/612000-611000	Instandhaltung der Straßen	2224	3224	24	200.964,47	195.000,00	5.964,47	230.217,38	195.000,00	35.217,38
1/612000-613000	Instandhaltung Nebenflächen	2224	3224	24	214.178,66	209.000,00	5.178,66	193.498,25	209.000,00	-15.501,75
1/612000-617000	Fahrzeug- und Maschinenkosten	2224	3224	24	212.640,54	110.000,00	102.640,54	212.640,54	110.000,00	102.640,54
1/612000-618000	Instandhaltung Straßenmöblierung	2224	3224	24	14.958,70	14.000,00	958,70	15.809,90	14.000,00	1.809,90
1/612000-618400	Baumpflege	2224	3224	24	70.619,88	43.000,00	27.619,88	72.764,78	43.000,00	29.764,78
1/612000-619000	Instandhaltung Brücken	2224	3224	24	8.292,78	20.000,00	-11.707,22	8.495,94	20.000,00	-11.504,06
1/612000-631000	Telekommunikationsdienste	2222	3222	24	705,21	900,00	-194,79	735,85	900,00	-164,15
1/612000-650000	Kreditzinsen	2241	3241	25	88.593,95	89.700,00	-1.106,05	88.593,95	89.700,00	-1.106,05
1/612000-670000	Versicherungen	2222	3222	24	240,32	200,00	40,32	240,32	200,00	40,32
1/612000-680000	Planmäßige Abschreibung	2226			1.317.555,87	1.292.400,00	25.155,87	0,00	0,00	0,00
1/612000-710000	Öffentliche Abgaben	2225	3225	24	579,96	700,00	-120,04	579,96	700,00	-120,04
1/612000-724000	Reisegebühren	2225	3225	24	1.006,79	1.000,00	6,79	1.006,79	1.000,00	6,79
1/612000-728500	Leistungsentgelte an Firmen	2225	3225	24	28.098,78	10.700,00	17.398,78	28.559,74	10.700,00	17.859,74
1/612000-728800	Vergütung Bauhofleistungen	2225	3225	24	1.212.815,08	684.500,00	528.315,08	1.212.815,08	684.500,00	528.315,08
SU 22 / 32	Summe Aufwendungen / Auszahlungen operative Gebarung				3.526.748,48	2.845.100,00	681.648,48	2.213.162,28	1.545.500,00	667.662,28
SA 0 / SA 1	(0) Nettoergebnis (21 - 22) / (1) Geldfluss operative Gebarung (31 - 32)				-2.940.676,58	-2.658.800,00	-281.876,58	-1.679.804,57	-1.382.300,00	-297.504,57
SU 23	Summe Haushaltsrücklagen				0,00	0,00	0,00	0,00	0,00	0,00
SA00	Nettoergebnis nach Zuw./Entn. Haushaltsrücklagen (Saldo 0 +/- SU23)				-2.940.676,58	-2.658.800,00	-281.876,58			

		MVAG		QU	Ergebnisrechnung			Finanzierungsrechnung		
		EH	FH		RA 2021	VA 2021	RA - VA	RA 2021	VA 2021	RA - VA
Investive Gebarung										
6/612000+300000	Kapitaltransfers von Bund, Bundesfonds und Bundeskammern		3331	33	0,00	0,00	0,00	1.719.264,80	720.000,00	999.264,80
SU 33	Summe Einzahlungen investive Gebarung							1.719.264,80	720.000,00	999.264,80
5/612000-002000	Baukosten		3412	40	0,00	0,00	0,00	1.577.772,04	1.400.000,00	177.772,04
1/612000-042000	Amts-, Betriebs- und Geschäftsausstattung		3415	41	0,00	0,00	0,00	19.715,45	20.000,00	-284,55
SU 34	Summe Auszahlungen investive Gebarung							1.597.487,49	1.420.000,00	177.487,49
SA2	Saldo (2) Geldfluss aus der Investiven Gebarung (33 – 34)							121.777,31	-700.000,00	821.777,31
SA3	Saldo (3) Nettofinanzierungssaldo (Saldo 1 + Saldo 2)							-1.558.027,26	-2.082.300,00	524.272,74
Finanzierungstätigkeit										
6/612000+346000	Bankdarlehen		3514	55	0,00	0,00	0,00	580.000,00	580.000,00	0,00
SU 35	Summe Einzahlungen aus der Finanzierungstätigkeit							580.000,00	580.000,00	0,00
1/612000-346000	Darlehen Erste Bank		3614	65	0,00	0,00	0,00	56.834,24	56.800,00	34,24
1/612000-346200	Darlehen Volksbank NÖ AG		3614	65	0,00	0,00	0,00	75.785,00	75.800,00	-15,00
1/612000-346300	Darlehen Raiffeisenlandesbank NÖ-W		3614	65	0,00	0,00	0,00	74.507,65	74.600,00	-92,35
1/612000-346500	Darlehen Bank Austria-UniCredit		3614	65	0,00	0,00	0,00	172.222,07	171.900,00	322,07
1/612000-346600	Darlehen BAWAG-PSK		3614	65	0,00	0,00	0,00	275.019,99	274.900,00	119,99
1/612000-346800	Darlehen Hypo NOE		3614	65	0,00	0,00	0,00	258.790,42	258.900,00	-109,58
SU 36	Summe Auszahlungen aus der Finanzierungstätigkeit							913.159,37	912.900,00	259,37
SA4	Saldo (4) Geldfluss aus der Finanzierungstätigkeit (35 – 36)							-333.159,37	-332.900,00	-259,37
SA5	Saldo (5) Geldfluss aus der voranschlagswirksamen Gebarung (Saldo 3 + Saldo 4)							-1.891.186,63	-2.415.200,00	524.013,37
612100	VERKEHRSBERUHIGUNG LANGENLEBARN									
Operative Gebarung										
2/612100+813000	Erträge aus der Auflösung von Investitionszuschüssen (Kapitaltransfers)	2127			78.913,87	96.100,00	-17.186,13	0,00	0,00	0,00
2/612100+861200	Zinsenzuschüsse des Landes	2121	3121	15	1.190,00	1.300,00	-110,00	1.190,00	1.300,00	-110,00
SU 21 / 31	Summe Erträge / Einzahlungen operative Gebarung				80.103,87	97.400,00	-17.296,13	1.190,00	1.300,00	-110,00
1/612100-650000	Kreditzinsen	2241	3241	25	10.848,66	11.800,00	-951,34	10.848,66	11.800,00	-951,34
1/612100-680000	Planmäßige Abschreibung	2226			777.176,79	781.700,00	-4.523,21	0,00	0,00	0,00
SU 22 / 32	Summe Aufwendungen / Auszahlungen operative Gebarung				788.025,45	793.500,00	-5.474,55	10.848,66	11.800,00	-951,34
SA 0 / SA 1	(0) Nettoergebnis (21 - 22) / (1) Geldfluss operative Gebarung (31 – 32)				-707.921,58	-696.100,00	-11.821,58	-9.658,66	-10.500,00	841,34
6/612100+894001	Entnahmen von zweckgebundenen Haushaltsrücklagen	2301			0,00	150.000,00	-150.000,00	0,00	0,00	0,00
SU 23	Summe Haushaltsrücklagen				0,00	150.000,00	-150.000,00	0,00	0,00	0,00
SA00	Nettoergebnis nach Zuw./Entn. Haushaltsrücklagen (Saldo 0 +/- SU23)				-707.921,58	-546.100,00	-161.821,58			
Investive Gebarung										
SU 33	Summe Einzahlungen investive Gebarung							0,00	0,00	0,00

		MVAG		QU	Ergebnisrechnung			Finanzierungsrechnung		
		EH	FH		RA 2021	VA 2021	RA - VA	RA 2021	VA 2021	RA - VA
5/612100-002000	Straßenbauten		3412	40	0,00	0,00	0,00	0,00	150.000,00	-150.000,00
SU 34	Summe Auszahlungen investive Gebarung							0,00	150.000,00	-150.000,00
SA2	Saldo (2) Geldfluss aus der Investiven Gebarung (33 – 34)							0,00	-150.000,00	150.000,00
SA3	Saldo (3) Nettofinanzierungssaldo (Saldo 1 + Saldo 2)							-9.658,66	-160.500,00	150.841,34
Finanzierungstätigkeit										
SU 35	Summe Einzahlungen aus der Finanzierungstätigkeit							0,00	0,00	0,00
1/612100-346000	Darlehen Erste Bank		3614	65	0,00	0,00	0,00	19.919,00	19.900,00	19,00
1/612100-346100	Darlehen Raiffeisenbank Tulln		3614	65	0,00	0,00	0,00	182.147,21	181.800,00	347,21
SU 36	Summe Auszahlungen aus der Finanzierungstätigkeit							202.066,21	201.700,00	366,21
SA4	Saldo (4) Geldfluss aus der Finanzierungstätigkeit (35 – 36)							-202.066,21	-201.700,00	-366,21
SA5	Saldo (5) Geldfluss aus der voranschlagswirksamen Gebarung (Saldo 3 + Saldo 4)							-211.724,87	-362.200,00	150.475,13
612200	INFRASTR. STÄDT. VERKEHRSMASSNAHMEN									
Operative Gebarung										
SU 21 / 31	Summe Erträge / Einzahlungen operative Gebarung				0,00	0,00	0,00	0,00	0,00	0,00
1/612200-650000	Kreditzinsen		2241	3241 25	40.960,27	42.500,00	-1.539,73	40.960,27	42.500,00	-1.539,73
SU 22 / 32	Summe Aufwendungen / Auszahlungen operative Gebarung				40.960,27	42.500,00	-1.539,73	40.960,27	42.500,00	-1.539,73
SA 0 / SA 1	(0) Nettoergebnis (21 - 22) / (1) Geldfluss operative Gebarung (31 – 32)				-40.960,27	-42.500,00	1.539,73	-40.960,27	-42.500,00	1.539,73
SU 23	Summe Haushaltsrücklagen				0,00	0,00	0,00	0,00	0,00	0,00
SA00	Nettoergebnis nach Zuw./Entn. Haushaltsrücklagen (Saldo 0 +/- SU23)				-40.960,27	-42.500,00	1.539,73			
Investive Gebarung										
SU 33	Summe Einzahlungen investive Gebarung							0,00	0,00	0,00
SU 34	Summe Auszahlungen investive Gebarung							0,00	0,00	0,00
SA2	Saldo (2) Geldfluss aus der Investiven Gebarung (33 – 34)							0,00	0,00	0,00
SA3	Saldo (3) Nettofinanzierungssaldo (Saldo 1 + Saldo 2)							-40.960,27	-42.500,00	1.539,73
Finanzierungstätigkeit										
SU 35	Summe Einzahlungen aus der Finanzierungstätigkeit							0,00	0,00	0,00
1/612200-346000	Darlehen Erste Bank		3614	65	0,00	0,00	0,00	54.857,66	54.900,00	-42,34
1/612200-346100	Darlehen Raiffeisenbank Tulln		3614	65	0,00	0,00	0,00	60.105,46	60.100,00	5,46
1/612200-346200	Darlehen Volksbank NÖ AG		3614	65	0,00	0,00	0,00	47.723,60	47.000,00	723,60
1/612200-346300	Darlehen Raiffeisenlandesbank NÖ-W		3614	65	0,00	0,00	0,00	15.206,14	15.200,00	6,14
1/612200-346500	Darlehen Bank Austria-UniCredit		3614	65	0,00	0,00	0,00	2.185,90	2.200,00	-14,10
1/612200-346600	Darlehen BAWAG-PSK		3614	65	0,00	0,00	0,00	38.985,39	39.000,00	-14,61
1/612200-346800	Darlehen Hypo NOE		3614	65	0,00	0,00	0,00	44.046,01	43.900,00	146,01
SU 36	Summe Auszahlungen aus der Finanzierungstätigkeit							263.110,16	262.300,00	810,16
SA4	Saldo (4) Geldfluss aus der Finanzierungstätigkeit (35 – 36)							-263.110,16	-262.300,00	-810,16
SA5	Saldo (5) Geldfluss aus der voranschlagswirksamen Gebarung (Saldo 3 + Saldo 4)							-304.070,43	-304.800,00	729,57

	MVAG	MVAG	QU	Ergebnisrechnung			Finanzierungsrechnung				
				EH	FH		RA 2021	VA 2021	RA - VA	RA 2021	VA 2021
612400											
PARK & RIDE PARKDECK											
Operative Gebarung											
2/612400+810000	Werbeeinnahmen	2114	3114	13	0,00	100,00	-100,00	0,00	100,00	-100,00	
2/612400+811000	Miete Fahrradbox Park & Ride	2115	3115	14	950,00	1.000,00	-50,00	900,00	1.000,00	-100,00	
2/612400+816200	Kostenbeitrag ÖBB (Winterdienst)	2114	3114	13	35.736,56	12.000,00	23.736,56	23.667,84	12.000,00	11.667,84	
2/612400+829000	Ersätze von Versicherungen	2116	3116	18	206,67	100,00	106,67	2.739,46	100,00	2.639,46	
SU 21 / 31	Summe Erträge / Einzahlungen operative Gebarung				36.893,23	13.200,00	23.693,23	27.307,30	13.200,00	14.107,30	
1/612400-5	Personalkonten verdichtet	22	32		12.071,91	15.600,00	-3.528,09	11.840,55	15.400,00	-3.559,45	
1/612400-600000	Strom	2222	3222	24	13.882,88	15.000,00	-1.117,12	13.882,88	15.000,00	-1.117,12	
1/612400-614000	Instandhaltung von Gebäuden	2224	3224	24	11.584,48	8.000,00	3.584,48	11.167,58	8.000,00	3.167,58	
1/612400-617000	Fahrzeug- und Maschinenkosten	2224	3224	24	2.834,90	2.700,00	134,90	2.834,90	2.700,00	134,90	
1/612400-618000	Instandhaltung Einrichtung	2224	3224	24	3.961,58	4.000,00	-38,42	3.329,18	4.000,00	-670,82	
1/612400-631000	Telekommunikationsdienste	2222	3222	24	246,45	300,00	-53,55	246,20	300,00	-53,80	
1/612400-650000	Kreditzinsen	2241	3241	25	3.052,05	3.100,00	-47,95	3.052,05	3.100,00	-47,95	
1/612400-680000	Planmäßige Abschreibung	2226			154,20	200,00	-45,80	0,00	0,00	0,00	
1/612400-710000	Öffentliche Abgaben	2225	3225	24	221,67	200,00	21,67	221,67	200,00	21,67	
1/612400-724000	Reisegebühren	2225	3225	24	147,09	200,00	-52,91	147,09	200,00	-52,91	
1/612400-728500	Leistungsentgelte an Firmen	2225	3225	24	28.798,39	27.000,00	1.798,39	55.218,01	27.000,00	28.218,01	
1/612400-728800	Vergütung Bauhofleistungen	2225	3225	24	11.940,50	11.200,00	740,50	11.940,50	11.200,00	740,50	
5/612400-755000	Investitionszuschuss	2233	3233	27	-15.000,00	0,00	-15.000,00	0,00	0,00	0,00	
SU 22 / 32	Summe Aufwendungen / Auszahlungen operative Gebarung				73.896,10	87.500,00	-13.603,90	113.880,61	87.100,00	26.780,61	
SA 0 / SA 1	(0) Nettoergebnis (21 - 22) / (1) Geldfluss operative Gebarung (31 - 32)				-37.002,87	-74.300,00	37.297,13	-86.573,31	-73.900,00	-12.673,31	
SU 23	Summe Haushaltsrücklagen				0,00	0,00	0,00	0,00	0,00	0,00	
SA00	Nettoergebnis nach Zuw./Entn. Haushaltsrücklagen (Saldo 0 +/- SU23)				-37.002,87	-74.300,00	37.297,13				
Investive Gebarung											
SU 33	Summe Einzahlungen investive Gebarung							0,00	0,00	0,00	
SU 34	Summe Auszahlungen investive Gebarung							0,00	0,00	0,00	
SA2	Saldo (2) Geldfluss aus der Investiven Gebarung (33 - 34)							0,00	0,00	0,00	
SA3	Saldo (3) Nettofinanzierungssaldo (Saldo 1 + Saldo 2)							-86.573,31	-73.900,00	-12.673,31	
Finanzierungstätigkeit											
SU 35	Summe Einzahlungen aus der Finanzierungstätigkeit							0,00	0,00	0,00	
1/612400-346100	Darlehen Raiffeisenbank Tulln		3614	65	0,00	0,00	0,00	1.147,99	1.100,00	47,99	
1/612400-346500	Darlehen Bank Austria-UniCredit		3614	65	0,00	0,00	0,00	4.371,80	4.400,00	-28,20	
1/612400-346600	Darlehen BAWAG-PSK		3614	65	0,00	0,00	0,00	4.473,50	4.500,00	-26,50	
SU 36	Summe Auszahlungen aus der Finanzierungstätigkeit							9.993,29	10.000,00	-6,71	
SA4	Saldo (4) Geldfluss aus der Finanzierungstätigkeit (35 - 36)							-9.993,29	-10.000,00	6,71	
SA5	Saldo (5) Geldfluss aus der voranschlagswirksamen Gebarung (Saldo 3 + Saldo 4)							-96.566,60	-83.900,00	-12.666,60	

		MVAG			Ergebnisrechnung			Finanzierungsrechnung		
		EH	FH	QU	RA 2021	VA 2021	RA - VA	RA 2021	VA 2021	RA - VA
616	Sonstige Straßen und Wege									
616000	KONKURRENZSTRASSEN LINKES DONAUUFER									
	Operative Gebarung									
2/616000+813000	Erträge aus der Auflösung von Investitionszuschüssen (Kapitaltransfers)	2127			47.948,05	39.200,00	8.748,05	0,00	0,00	0,00
6/616000+829000	Entnahme aus Rücklage - nicht voranschlagswirksame Gebarung	2116	3116	18	333.716,49	0,00	333.716,49	333.716,49	0,00	333.716,49
2/616000+829000	Treppelweg Fahrbewilligungen	2116	3116	18	31.038,00	27.500,00	3.538,00	29.694,59	27.500,00	2.194,59
2/616000+829100	Karteneinsatz	2116	3116	18	3.349,60	2.200,00	1.149,60	3.205,60	2.200,00	1.005,60
2/616000+829200	Jetonsverkauf	2116	3116	18	1.926,00	1.500,00	426,00	1.926,00	1.500,00	426,00
SU 21 / 31	Summe Erträge / Einzahlungen operative Gebarung				417.978,14	70.400,00	347.578,14	368.542,68	31.200,00	337.342,68
1/616000-400100	Dienstbekleidung	2221	3221	23	0,00	200,00	-200,00	0,00	200,00	-200,00
1/616000-5	Personalkonten verdichtet	22	32		37.662,83	33.300,00	4.362,83	32.654,22	30.300,00	2.354,22
1/616000-600000	Strom	2222	3222	24	231,57	400,00	-168,43	231,57	400,00	-168,43
1/616000-611000	Instandhaltung	2224	3224	24	8.630,82	3.300,00	5.330,82	8.630,82	3.300,00	5.330,82
1/616000-611100	Schranken Linkes Donauufer	2224	3224	24	646,02	1.200,00	-553,98	646,02	1.200,00	-553,98
1/616000-617000	Fahrzeug- und Maschinenkosten	2224	3224	24	2.866,16	2.300,00	566,16	2.866,16	2.300,00	566,16
1/616000-680000	Planmäßige Abschreibung	2226			212.416,40	204.800,00	7.616,40	0,00	0,00	0,00
1/616000-724000	Reisegebühren	2225	3225	24	32,40	100,00	-67,60	32,40	100,00	-67,60
1/616000-728500	Leistungsentgelte an Firmen	2225	3225	24	103,60	1.200,00	-1.096,40	103,60	1.200,00	-1.096,40
1/616000-728800	Vergütung Bauhofleistungen	2225	3225	24	8.170,71	7.700,00	470,71	8.170,71	7.700,00	470,71
SU 22 / 32	Summe Aufwendungen / Auszahlungen operative Gebarung				270.760,51	254.500,00	16.260,51	53.335,50	46.700,00	6.635,50
SA 0 / SA 1	(0) Nettoergebnis (21 - 22) / (1) Geldfluss operative Gebarung (31 - 32)				147.217,63	-184.100,00	331.317,63	315.207,18	-15.500,00	330.707,18
6/616000+894001	Entnahmen von zweckgebundenen Haushaltsrücklagen	2301			0,00	290.000,00	-290.000,00	0,00	0,00	0,00
SU 23	Summe Haushaltsrücklagen				0,00	290.000,00	-290.000,00	0,00	0,00	0,00
SA00	Nettoergebnis nach Zuw./Entn. Haushaltsrücklagen (Saldo 0 +/- SU23)				147.217,63	105.900,00	41.317,63			
	Investive Gebarung									
6/616000+301000	Land Beitrag		3331	33	0,00	0,00	0,00	76.900,00	10.000,00	66.900,00
SU 33	Summe Einzahlungen investive Gebarung							76.900,00	10.000,00	66.900,00
5/616000-002000	Baukosten		3412	40	0,00	0,00	0,00	428.374,53	300.000,00	128.374,53
SU 34	Summe Auszahlungen investive Gebarung							428.374,53	300.000,00	128.374,53
SA2	Saldo (2) Geldfluss aus der Investiven Gebarung (33 - 34)							-351.474,53	-290.000,00	-61.474,53
SA3	Saldo (3) Nettofinanzierungssaldo (Saldo 1 + Saldo 2)							-36.267,35	-305.500,00	269.232,65
	Finanzierungstätigkeit									
SU 35	Summe Einzahlungen aus der Finanzierungstätigkeit							0,00	0,00	0,00
SU 36	Summe Auszahlungen aus der Finanzierungstätigkeit							0,00	0,00	0,00
SA4	Saldo (4) Geldfluss aus der Finanzierungstätigkeit (35 - 36)							0,00	0,00	0,00

		MVAG MVAG QU			Ergebnisrechnung			Finanzierungsrechnung		
		EH	FH		RA 2021	VA 2021	RA - VA	RA 2021	VA 2021	RA - VA
SA5	Saldo (5) Geldfluss aus der voranschlagswirksamen Gebarung (Saldo 3 + Saldo 4)							-36.267,35	-305.500,00	269.232,65
63	Schutzwasserbau									
631	Konkurrenzgewässer									
631000	KONKURRENZGEWÄSSER									
Operative Gebarung										
SU 21 / 31	Summe Erträge / Einzahlungen operative Gebarung				0,00	0,00	0,00	0,00	0,00	0,00
1/631000-752000	Beiträge an Wasserverbände	2231	3231	26	62.895,92	49.000,00	13.895,92	63.656,38	49.000,00	14.656,38
SU 22 / 32	Summe Aufwendungen / Auszahlungen operative Gebarung				62.895,92	49.000,00	13.895,92	63.656,38	49.000,00	14.656,38
SA 0 / SA 1	(0) Nettoergebnis (21 - 22) / (1) Geldfluss operative Gebarung (31 - 32)				-62.895,92	-49.000,00	-13.895,92	-63.656,38	-49.000,00	-14.656,38
SU 23	Summe Haushaltsrücklagen				0,00	0,00	0,00	0,00	0,00	0,00
SA00	Nettoergebnis nach Zuw./Entn. Haushaltsrücklagen (Saldo 0 +/- SU23)				-62.895,92	-49.000,00	-13.895,92			
Investive Gebarung										
SU 33	Summe Einzahlungen investive Gebarung							0,00	0,00	0,00
SU 34	Summe Auszahlungen investive Gebarung							0,00	0,00	0,00
SA2	Saldo (2) Geldfluss aus der Investiven Gebarung (33 - 34)							0,00	0,00	0,00
SA3	Saldo (3) Nettofinanzierungssaldo (Saldo 1 + Saldo 2)							-63.656,38	-49.000,00	-14.656,38
Finanzierungstätigkeit										
SU 35	Summe Einzahlungen aus der Finanzierungstätigkeit							0,00	0,00	0,00
SU 36	Summe Auszahlungen aus der Finanzierungstätigkeit							0,00	0,00	0,00
SA4	Saldo (4) Geldfluss aus der Finanzierungstätigkeit (35 - 36)							0,00	0,00	0,00
SA5	Saldo (5) Geldfluss aus der voranschlagswirksamen Gebarung (Saldo 3 + Saldo 4)							-63.656,38	-49.000,00	-14.656,38
639	Sonstige Einrichtungen und Maßnahmen									
639000	HOCHWASSERSCHUTZ-MASSNAHMEN									
Operative Gebarung										
SU 21 / 31	Summe Erträge / Einzahlungen operative Gebarung				0,00	0,00	0,00	0,00	0,00	0,00
1/639000-600000	Strom	2222	3222	24	0,00	500,00	-500,00	0,00	500,00	-500,00
1/639000-617000	Fahrzeug- und Maschinenkosten	2224	3224	24	2.849,47	600,00	2.249,47	2.849,47	600,00	2.249,47
1/639000-670000	Versicherungen	2222	3222	24	811,20	800,00	11,20	811,20	800,00	11,20
1/639000-728000	Leistungsentgelte an Firmen	2225	3225	24	751,94	300,00	451,94	751,94	300,00	451,94
1/639000-728800	Vergütung Bauhofleistungen	2225	3225	24	11.963,21	4.300,00	7.663,21	11.963,21	4.300,00	7.663,21
1/639000-752000	Beitrag an Donauhochwasserschutz-verb. Tlfd. Nord	2231	3231	26	70.210,61	70.000,00	210,61	65.190,92	70.000,00	-4.809,08
SU 22 / 32	Summe Aufwendungen / Auszahlungen operative Gebarung				86.586,43	76.500,00	10.086,43	81.566,74	76.500,00	5.066,74
SA 0 / SA 1	(0) Nettoergebnis (21 - 22) / (1) Geldfluss operative Gebarung (31 - 32)				-86.586,43	-76.500,00	-10.086,43	-81.566,74	-76.500,00	-5.066,74
SU 23	Summe Haushaltsrücklagen				0,00	0,00	0,00	0,00	0,00	0,00

	MVAG	MVAG	QU	Ergebnisrechnung			Finanzierungsrechnung					
				EH	FH		RA 2021	VA 2021	RA - VA	RA 2021	VA 2021	RA - VA
SA00	Nettoergebnis nach Zuw./Entn. Haushaltsrücklagen (Saldo 0 +/- SU23)						-86.586,43	-76.500,00	-10.086,43			
Investive Gebarung												
SU 33	Summe Einzahlungen investive Gebarung									0,00	0,00	0,00
SU 34	Summe Auszahlungen investive Gebarung									0,00	0,00	0,00
SA2	Saldo (2) Geldfluss aus der Investiven Gebarung (33 – 34)									0,00	0,00	0,00
SA3	Saldo (3) Nettofinanzierungssaldo (Saldo 1 + Saldo 2)									-81.566,74	-76.500,00	-5.066,74
Finanzierungstätigkeit												
SU 35	Summe Einzahlungen aus der Finanzierungstätigkeit									0,00	0,00	0,00
SU 36	Summe Auszahlungen aus der Finanzierungstätigkeit									0,00	0,00	0,00
SA4	Saldo (4) Geldfluss aus der Finanzierungstätigkeit (35 – 36)									0,00	0,00	0,00
SA5	Saldo (5) Geldfluss aus der voranschlagswirksamen Gebarung (Saldo 3 + Saldo 4)									-81.566,74	-76.500,00	-5.066,74
64	Straßenverkehr											
640	Einrichtungen und Maßnahmen nach der Straßenverkehrsordr											
640000	EINRICHTG.U.MASSN.NACH D.STVO											
Operative Gebarung												
2/640000+817000	Erträge aus der Auflösung von sonstigen Rückstellungen	2117					555,11	6.400,00	-5.844,89	0,00	0,00	0,00
2/640000+828000	Diverse Kostenersätze	2116	3116	18			696,43	100,00	596,43	696,43	100,00	596,43
2/640000+829000	Ersätze von Versicherungen	2116	3116	18			10.724,73	2.000,00	8.724,73	10.724,73	2.000,00	8.724,73
2/640000+829100	Verkauf Autowracks	2116	3116	18			0,00	100,00	-100,00	0,00	100,00	-100,00
2/640000+852000	Einnahmen Kurzparkzone	2113	3113	12			108.361,28	140.000,00	-31.638,72	108.361,28	140.000,00	-31.638,72
2/640000+852100	Dauergenehmigungen	2113	3113	12			10.809,00	12.000,00	-1.191,00	10.194,00	12.000,00	-1.806,00
2/640000+868000	Verkehrsstrafen - Anzeigen BH	2124	3124	16			28.508,67	145.000,00	-116.491,33	28.508,67	145.000,00	-116.491,33
2/640000+868100	Verkehrsstrafen - Organstr. ÖWD	2124	3124	16			88.070,02	155.000,00	-66.929,98	88.070,02	155.000,00	-66.929,98
2/640000+868200	Verkehrsüberwachung	2124	3124	16			808.373,83	360.000,00	448.373,83	808.373,83	360.000,00	448.373,83
SU 21 / 31	Summe Erträge / Einzahlungen operative Gebarung						1.056.099,07	820.600,00	235.499,07	1.054.928,96	814.200,00	240.728,96
1/640000-400000	Geringwertige Wirtschaftsgüter (GWG)	2221	3221	23			0,00	0,00	0,00	30,00	0,00	30,00
1/640000-5	Personalkonten verdichtet	22	32				63.948,39	79.100,00	-15.151,61	61.206,62	72.600,00	-11.393,38
1/640000-600000	Strom	2222	3222	24			7.317,81	4.200,00	3.117,81	6.618,81	4.200,00	2.418,81
1/640000-616000	Instandhaltung Parkticketautomaten	2224	3224	24			1.609,43	2.100,00	-490,57	1.609,43	2.100,00	-490,57
1/640000-617000	Fahrzeug- und Maschinenkosten	2224	3224	24			8.830,62	9.000,00	-169,38	8.830,62	9.000,00	-169,38
1/640000-619000	Instandhaltung	2224	3224	24			84.837,79	78.000,00	6.837,79	79.453,83	78.000,00	1.453,83
1/640000-631000	Telekommunikationsdienste	2222	3222	24			680,78	700,00	-19,22	683,38	700,00	-16,62
1/640000-680000	Planmäßige Abschreibung	2226					83.382,22	70.000,00	13.382,22	0,00	0,00	0,00
1/640000-700000	Miete	2223	3223	24			8.175,35	8.200,00	-24,65	8.175,35	8.200,00	-24,65
1/640000-724000	Reisegebühren	2225	3225	24			348,32	500,00	-151,68	348,32	500,00	-151,68

		MVAG			Ergebnisrechnung			Finanzierungsrechnung		
		EH	FH	QU	RA 2021	VA 2021	RA - VA	RA 2021	VA 2021	RA - VA
1/640000-728500	Leistungsentgelte an Firmen	2225	3225	24	73.765,43	70.000,00	3.765,43	82.367,31	70.000,00	12.367,31
1/640000-728600	Parkraumüberwachung	2225	3225	24	178.247,87	190.000,00	-11.752,13	162.009,32	190.000,00	-27.990,68
1/640000-728800	Vergütung Bauhofleistungen	2225	3225	24	70.015,20	63.400,00	6.615,20	70.015,20	63.400,00	6.615,20
SU 22 / 32	Summe Aufwendungen / Auszahlungen operative Gebarung				581.159,21	575.200,00	5.959,21	481.348,19	498.700,00	-17.351,81
SA 0 / SA 1	(0) Nettoergebnis (21 - 22) / (1) Geldfluss operative Gebarung (31 - 32)				474.939,86	245.400,00	229.539,86	573.580,77	315.500,00	258.080,77
SU 23	Summe Haushaltsrücklagen				0,00	0,00	0,00	0,00	0,00	0,00
SA00	Nettoergebnis nach Zuw./Entn. Haushaltsrücklagen (Saldo 0 +/- SU23)				474.939,86	245.400,00	229.539,86			
Investive Gebarung										
SU 33	Summe Einzahlungen investive Gebarung							0,00	0,00	0,00
1/640000-005000	Anlagen zu Straßenbauten		3412	40	0,00	0,00	0,00	71.698,21	84.500,00	-12.801,79
1/640000-042000	Betriebsausstattung		3415	41	0,00	0,00	0,00	659,00	1.000,00	-341,00
SU 34	Summe Auszahlungen investive Gebarung							72.357,21	85.500,00	-13.142,79
SA2	Saldo (2) Geldfluss aus der Investiven Gebarung (33 - 34)							-72.357,21	-85.500,00	13.142,79
SA3	Saldo (3) Nettofinanzierungssaldo (Saldo 1 + Saldo 2)							501.223,56	230.000,00	271.223,56
Finanzierungstätigkeit										
SU 35	Summe Einzahlungen aus der Finanzierungstätigkeit							0,00	0,00	0,00
SU 36	Summe Auszahlungen aus der Finanzierungstätigkeit							0,00	0,00	0,00
SA4	Saldo (4) Geldfluss aus der Finanzierungstätigkeit (35 - 36)							0,00	0,00	0,00
SA5	Saldo (5) Geldfluss aus der voranschlagswirksamen Gebarung (Saldo 3 + Saldo 4)							501.223,56	230.000,00	271.223,56
649	Sonstige Einrichtungen und Maßnahmen									
649000	BUSHALTESTELLEN UND WARTEHÄUSER									
Operative Gebarung										
2/649000+817000	Erträge aus der Auflösung von sonstigen Rückstellungen	2117			8,01	0,00	8,01	0,00	0,00	0,00
2/649000+829000	Gutscheinverkauf - Anrufsammeltaxi	2116	3116	18	120,00	200,00	-80,00	120,00	200,00	-80,00
2/649000+829200	Sonst.Einnahmen-Schadensvergütungen	2116	3116	18	0,00	1.000,00	-1.000,00	0,00	1.000,00	-1.000,00
2/649000+829300	Sonstige Einnahmen Nachtbus	2116	3116	18	7.917,13	23.000,00	-15.082,87	7.917,13	23.000,00	-15.082,87
SU 21 / 31	Summe Erträge / Einzahlungen operative Gebarung				8.045,14	24.200,00	-16.154,86	8.037,13	24.200,00	-16.162,87
1/649000-5	Personalkonten verdichtet	22	32		8.143,82	11.800,00	-3.656,18	7.944,93	11.600,00	-3.655,07
1/649000-614000	Instandhaltung ÖBB Warteraum Lale	2224	3224	24	0,00	4.700,00	-4.700,00	0,00	4.700,00	-4.700,00
1/649000-617000	Fahrzeug- und Maschinenkosten	2224	3224	24	697,96	1.700,00	-1.002,04	697,96	1.700,00	-1.002,04
1/649000-618000	Erhaltung der Warthäuser	2224	3224	24	18.134,82	13.000,00	5.134,82	18.134,82	13.000,00	5.134,82
1/649000-631000	Telekommunikationsdienste	2222	3222	24	100,00	200,00	-100,00	100,00	200,00	-100,00
1/649000-650000	Kreditzinsen	2241	3241	25	550,28	500,00	50,28	550,28	500,00	50,28
1/649000-680000	Planmäßige Abschreibung	2226			11.613,84	12.200,00	-586,16	0,00	0,00	0,00
1/649000-724000	Reisegebühren	2225	3225	24	144,53	200,00	-55,47	144,53	200,00	-55,47
1/649000-728100	LISA Mobilitätslösung – Shuttle	2225	3225	24	139,17	30.000,00	-29.860,83	139,17	30.000,00	-29.860,83

		MVAG		QU	Ergebnisrechnung			Finanzierungsrechnung		
		EH	FH		RA 2021	VA 2021	RA - VA	RA 2021	VA 2021	RA - VA
1/649000-728800	Vergütung Bauhofleistungen	2225	3225	24	4.156,66	9.200,00	-5.043,34	4.156,66	9.200,00	-5.043,34
1/649000-755000	Zuschuss Expressbus, Stadtbus	2233	3233	27	8.895,40	15.000,00	-6.104,60	11.520,00	15.000,00	-3.480,00
1/649000-755001	Zuschuss zum Ortstarif (Buslinie)	2233	3233	27	4.696,55	10.000,00	-5.303,45	4.696,55	10.000,00	-5.303,45
1/649000-755002	Anruf Sammeltaxi	2233	3233	27	14.879,53	51.700,00	-36.820,47	14.946,14	51.700,00	-36.753,86
1/649000-755003	Nachtbus	2233	3233	27	11.034,32	32.000,00	-20.965,68	11.034,32	32.000,00	-20.965,68
SU 22 / 32	Summe Aufwendungen / Auszahlungen operative Gebarung				83.186,88	192.200,00	-109.013,12	74.065,36	179.800,00	-105.734,64
SA 0 / SA 1	(0) Nettoergebnis (21 - 22) / (1) Geldfluss operative Gebarung (31 - 32)				-75.141,74	-168.000,00	92.858,26	-66.028,23	-155.600,00	89.571,77
6/649000+894001	Entnahmen von zweckgebundenen Haushaltsrücklagen		2301		0,00	30.000,00	-30.000,00	0,00	0,00	0,00
SU 23	Summe Haushaltsrücklagen				0,00	30.000,00	-30.000,00	0,00	0,00	0,00
SA00	Nettoergebnis nach Zuw./Entn. Haushaltsrücklagen (Saldo 0 +/- SU23)				-75.141,74	-138.000,00	62.858,26			
Investive Gebarung										
2/649000+300000	Kapitaltransferzahlungen von Bund und Bundesfonds		3331	33	0,00	0,00	0,00	0,00	6.000,00	-6.000,00
SU 33	Summe Einzahlungen investive Gebarung							0,00	6.000,00	-6.000,00
5/649000-010000	Gebäude und Bauten		3413	40	0,00	0,00	0,00	13.187,36	30.000,00	-16.812,64
SU 34	Summe Auszahlungen investive Gebarung							13.187,36	30.000,00	-16.812,64
SA2	Saldo (2) Geldfluss aus der Investiven Gebarung (33 - 34)							-13.187,36	-24.000,00	10.812,64
SA3	Saldo (3) Nettofinanzierungssaldo (Saldo 1 + Saldo 2)							-79.215,59	-179.600,00	100.384,41
Finanzierungstätigkeit										
SU 35	Summe Einzahlungen aus der Finanzierungstätigkeit							0,00	0,00	0,00
1/649000-346600	Darlehen BAWAG-PSK		3614	65	0,00	0,00	0,00	3.005,90	3.000,00	5,90
SU 36	Summe Auszahlungen aus der Finanzierungstätigkeit							3.005,90	3.000,00	5,90
SA4	Saldo (4) Geldfluss aus der Finanzierungstätigkeit (35 - 36)							-3.005,90	-3.000,00	-5,90
SA5	Saldo (5) Geldfluss aus der voranschlagswirksamen Gebarung (Saldo 3 + Saldo 4)							-82.221,49	-182.600,00	100.378,51

		MVAG	MVAG	Ergebnisrechnung			Finanzierungsrechnung			
		EH	FH	RA 2021	VA 2021	RA - VA	RA 2021	VA 2021	RA - VA	
7 Wirtschaftsförderung										
71	Grundlagenverbesserung in der Land- und Forstwirtschaft									
710	Land- und forstwirtschaftlicher Wegebau									
710000	LAND- UND FORSTWIRTSCHAFTLICHER WEGEBAU									
Operative Gebarung										
SU 21 / 31	Summe Erträge / Einzahlungen operative Gebarung			0,00	0,00	0,00	0,00	0,00	0,00	
1/710000-680000	Planmäßige Abschreibung	2226		44.712,87	44.900,00	-187,13	0,00	0,00	0,00	
SU 22 / 32	Summe Aufwendungen / Auszahlungen operative Gebarung			44.712,87	44.900,00	-187,13	0,00	0,00	0,00	
SA 0 / SA 1	(0) Nettoergebnis (21 - 22) / (1) Geldfluss operative Gebarung (31 - 32)			-44.712,87	-44.900,00	187,13	0,00	0,00	0,00	
SU 23	Summe Haushaltsrücklagen			0,00	0,00	0,00	0,00	0,00	0,00	
SA00	Nettoergebnis nach Zuw./Entn. Haushaltsrücklagen (Saldo 0 +/- SU23)			-44.712,87	-44.900,00	187,13				
Investive Gebarung										
SU 33	Summe Einzahlungen investive Gebarung						0,00	0,00	0,00	
SU 34	Summe Auszahlungen investive Gebarung						0,00	0,00	0,00	
SA2	Saldo (2) Geldfluss aus der Investiven Gebarung (33 - 34)						0,00	0,00	0,00	
SA3	Saldo (3) Nettofinanzierungssaldo (Saldo 1 + Saldo 2)						0,00	0,00	0,00	
Finanzierungstätigkeit										
SU 35	Summe Einzahlungen aus der Finanzierungstätigkeit						0,00	0,00	0,00	
SU 36	Summe Auszahlungen aus der Finanzierungstätigkeit						0,00	0,00	0,00	
SA4	Saldo (4) Geldfluss aus der Finanzierungstätigkeit (35 - 36)						0,00	0,00	0,00	
SA5	Saldo (5) Geldfluss aus der voranschlagswirksamen Gebarung (Saldo 3 + Saldo 4)						0,00	0,00	0,00	
710100	FELDWEGE LANGENLEBARN									
Operative Gebarung										
2/710100+813000	Erträge aus der Auflösung von Investitionszuschüssen (Kapitaltransfers)	2127		4.357,99	0,00	4.357,99	0,00	0,00	0,00	
6/710100+871000	Kapitaltransfers aus Gemeinde-Bedarfszuweisungsmittel	2121	3121	33	1.900,00	0,00	1.900,00	1.900,00	0,00	1.900,00
SU 21 / 31	Summe Erträge / Einzahlungen operative Gebarung			6.257,99	0,00	6.257,99	1.900,00	0,00	1.900,00	
1/710100-680000	Planmäßige Abschreibung	2226		2.732,91	0,00	2.732,91	0,00	0,00	0,00	
SU 22 / 32	Summe Aufwendungen / Auszahlungen operative Gebarung			2.732,91	0,00	2.732,91	0,00	0,00	0,00	
SA 0 / SA 1	(0) Nettoergebnis (21 - 22) / (1) Geldfluss operative Gebarung (31 - 32)			3.525,08	0,00	3.525,08	1.900,00	0,00	1.900,00	
SU 23	Summe Haushaltsrücklagen			0,00	0,00	0,00	0,00	0,00	0,00	
SA00	Nettoergebnis nach Zuw./Entn. Haushaltsrücklagen (Saldo 0 +/- SU23)			3.525,08	0,00	3.525,08				
Investive Gebarung										
6/710100+301000	Kapitaltransfers von Ländern, Landesfonds und Landesammern	3331	33		0,00	0,00	0,00	2.000,00	-2.000,00	

		MVAG		QU	Ergebnisrechnung			Finanzierungsrechnung		
		EH	FH		RA 2021	VA 2021	RA - VA	RA 2021	VA 2021	RA - VA
6/710100+307000	Kapitaltransfers von privaten Haushalten und privaten Organisationen ohne Erwerbszweck und andere		3334	34	0,00	0,00	0,00	6.111,30	4.000,00	2.111,30
SU 33	Summe Einzahlungen investive Gebarung							6.111,30	6.000,00	111,30
5/710100-002000	Straßenbauten		3412	40	0,00	0,00	0,00	10.611,87	10.000,00	611,87
SU 34	Summe Auszahlungen investive Gebarung							10.611,87	10.000,00	611,87
SA2	Saldo (2) Geldfluss aus der Investiven Gebarung (33 – 34)							-4.500,57	-4.000,00	-500,57
SA3	Saldo (3) Nettofinanzierungssaldo (Saldo 1 + Saldo 2)							-2.600,57	-4.000,00	1.399,43
Finanzierungstätigkeit										
SU 35	Summe Einzahlungen aus der Finanzierungstätigkeit							0,00	0,00	0,00
SU 36	Summe Auszahlungen aus der Finanzierungstätigkeit							0,00	0,00	0,00
SA4	Saldo (4) Geldfluss aus der Finanzierungstätigkeit (35 – 36)							0,00	0,00	0,00
SA5	Saldo (5) Geldfluss aus der voranschlagswirksamen Gebarung (Saldo 3 + Saldo 4)							-2.600,57	-4.000,00	1.399,43
710200	FELDWEGE NEUAIGEN UND TRÜBENSEE									
Operative Gebarung										
2/710200+813000	Erträge aus der Auflösung von Investitionszuschüssen (Kapitaltransfers)	2127			3.155,20	0,00	3.155,20	0,00	0,00	0,00
6/710200+871000	Kapitaltransfers aus Gemeinde-Bedarfszuweisungsmittel	2121	3121	33	1.700,00	0,00	1.700,00	1.700,00	0,00	1.700,00
SU 21 / 31	Summe Erträge / Einzahlungen operative Gebarung				4.855,20	0,00	4.855,20	1.700,00	0,00	1.700,00
1/710200-680000	Planmäßige Abschreibung	2226			2.012,63	100,00	1.912,63	0,00	0,00	0,00
SU 22 / 32	Summe Aufwendungen / Auszahlungen operative Gebarung				2.012,63	100,00	1.912,63	0,00	0,00	0,00
SA 0 / SA 1	(0) Nettoergebnis (21 - 22) / (1) Geldfluss operative Gebarung (31 – 32)				2.842,57	-100,00	2.942,57	1.700,00	0,00	1.700,00
SU 23	Summe Haushaltsrücklagen				0,00	0,00	0,00	0,00	0,00	0,00
SA00	Nettoergebnis nach Zuw./Entn. Haushaltsrücklagen (Saldo 0 +/- SU23)				2.842,57	-100,00	2.942,57			
Investive Gebarung										
6/710200+301000	Kapitaltransfers von Ländern, Landesfonds und Landeskammern		3331	33	0,00	0,00	0,00	0,00	2.000,00	-2.000,00
6/710200+307000	Kapitaltransfers von privaten Haushalten und privaten Organisationen ohne Erwerbszweck und andere		3334	34	0,00	0,00	0,00	3.325,00	3.000,00	325,00
SU 33	Summe Einzahlungen investive Gebarung							3.325,00	5.000,00	-1.675,00
5/710200-002000	Straßenbauten		3412	40	0,00	0,00	0,00	1.800,00	8.000,00	-6.200,00
SU 34	Summe Auszahlungen investive Gebarung							1.800,00	8.000,00	-6.200,00
SA2	Saldo (2) Geldfluss aus der Investiven Gebarung (33 – 34)							1.525,00	-3.000,00	4.525,00
SA3	Saldo (3) Nettofinanzierungssaldo (Saldo 1 + Saldo 2)							3.225,00	-3.000,00	6.225,00
Finanzierungstätigkeit										
SU 35	Summe Einzahlungen aus der Finanzierungstätigkeit							0,00	0,00	0,00
SU 36	Summe Auszahlungen aus der Finanzierungstätigkeit							0,00	0,00	0,00

		MVAG			Ergebnisrechnung			Finanzierungsrechnung		
		EH	FH	QU	RA 2021	VA 2021	RA - VA	RA 2021	VA 2021	RA - VA
SA4	Saldo (4) Geldfluss aus der Finanzierungstätigkeit (35 – 36)							0,00	0,00	0,00
SA5	Saldo (5) Geldfluss aus der voranschlagswirksamen Gebarung (Saldo 3 + Saldo 4)							3.225,00	-3.000,00	6.225,00
710300	FELDWEGE NITZING									
Operative Gebarung										
2/710300+813000	Erträge aus der Auflösung von Investitionszuschüssen (Kapitaltransfers)	2127			1.472,04	0,00	1.472,04	0,00	0,00	0,00
6/710300+871000	Kapitaltransfers aus Gemeinde-Bedarfszuweisungsmittel	2121	3121	33	1.400,00	0,00	1.400,00	1.400,00	0,00	1.400,00
SU 21 / 31	Summe Erträge / Einzahlungen operative Gebarung				2.872,04	0,00	2.872,04	1.400,00	0,00	1.400,00
5/710300-611000	Instandhaltungskosten	2224	3224	24	72,31	0,00	72,31	72,31	0,00	72,31
1/710300-680000	Planmäßige Abschreibung	2226			1.097,39	400,00	697,39	0,00	0,00	0,00
SU 22 / 32	Summe Aufwendungen / Auszahlungen operative Gebarung				1.169,70	400,00	769,70	72,31	0,00	72,31
SA 0 / SA 1	(0) Nettoergebnis (21 - 22) / (1) Geldfluss operative Gebarung (31 – 32)				1.702,34	-400,00	2.102,34	1.327,69	0,00	1.327,69
SU 23	Summe Haushaltsrücklagen				0,00	0,00	0,00	0,00	0,00	0,00
SA00	Nettoergebnis nach Zuw./Entn. Haushaltsrücklagen (Saldo 0 +/- SU23)				1.702,34	-400,00	2.102,34			
Investive Gebarung										
6/710300+301000	Kapitaltransfers von Ländern, Landesfonds und Landeskammern		3331	33	0,00	0,00	0,00	0,00	1.700,00	-1.700,00
6/710300+307000	Kapitaltransfers von privaten Haushalten und privaten Organisationen ohne Erwerbszweck und andere		3334	34	0,00	0,00	0,00	1.418,50	1.400,00	18,50
SU 33	Summe Einzahlungen investive Gebarung							1.418,50	3.100,00	-1.681,50
5/710300-002000	Straßenbauten		3412	40	0,00	0,00	0,00	2.964,00	4.500,00	-1.536,00
SU 34	Summe Auszahlungen investive Gebarung							2.964,00	4.500,00	-1.536,00
SA2	Saldo (2) Geldfluss aus der Investiven Gebarung (33 – 34)							-1.545,50	-1.400,00	-145,50
SA3	Saldo (3) Nettofinanzierungssaldo (Saldo 1 + Saldo 2)							-217,81	-1.400,00	1.182,19
Finanzierungstätigkeit										
SU 35	Summe Einzahlungen aus der Finanzierungstätigkeit							0,00	0,00	0,00
SU 36	Summe Auszahlungen aus der Finanzierungstätigkeit							0,00	0,00	0,00
SA4	Saldo (4) Geldfluss aus der Finanzierungstätigkeit (35 – 36)							0,00	0,00	0,00
SA5	Saldo (5) Geldfluss aus der voranschlagswirksamen Gebarung (Saldo 3 + Saldo 4)							-217,81	-1.400,00	1.182,19
710400	FELDWEGE STAASDORF UND FRAUENHOFEN									
Operative Gebarung										
2/710400+813000	Erträge aus der Auflösung von Investitionszuschüssen (Kapitaltransfers)	2127			3.551,05	0,00	3.551,05	0,00	0,00	0,00
6/710400+829000	Entnahme aus Rücklage - nicht voranschlagswirksame Gebarung	2116	3116	18	4.400,00	0,00	4.400,00	4.400,00	0,00	4.400,00

		MVAG			Ergebnisrechnung			Finanzierungsrechnung		
		EH	FH	QU	RA 2021	VA 2021	RA - VA	RA 2021	VA 2021	RA - VA
6/710400+871000	Kapitaltransfers aus Gemeinde-Bedarfszuweisungsmittel	2121	3121	33	2.500,00	0,00	2.500,00	2.500,00	0,00	2.500,00
SU 21 / 31	Summe Erträge / Einzahlungen operative Gebarung				10.451,05	0,00	10.451,05	6.900,00	0,00	6.900,00
1/710400-680000	Planmäßige Abschreibung	2226			2.409,77	100,00	2.309,77	0,00	0,00	0,00
SU 22 / 32	Summe Aufwendungen / Auszahlungen operative Gebarung				2.409,77	100,00	2.309,77	0,00	0,00	0,00
SA 0 / SA 1	(0) Nettoergebnis (21 - 22) / (1) Geldfluss operative Gebarung (31 - 32)				8.041,28	-100,00	8.141,28	6.900,00	0,00	6.900,00
6/710400+894001	Entnahmen von zweckgebundenen Haushaltsrücklagen	2301			0,00	2.200,00	-2.200,00	0,00	0,00	0,00
SU 23	Summe Haushaltsrücklagen				0,00	2.200,00	-2.200,00	0,00	0,00	0,00
SA00	Nettoergebnis nach Zuw./Entn. Haushaltsrücklagen (Saldo 0 +/- SU23)				8.041,28	2.100,00	5.941,28			
Investive Gebarung										
6/710400+301000	Kapitaltransfers von Ländern, Landesfonds und Landeskammern		3331	33	0,00	0,00	0,00	0,00	3.000,00	-3.000,00
6/710400+307000	Kapitaltransfers von privaten Haushalten und privaten Organisationen ohne Erwerbszweck und andere		3334	34	0,00	0,00	0,00	3.422,30	4.600,00	-1.177,70
SU 33	Summe Einzahlungen investive Gebarung							3.422,30	7.600,00	-4.177,70
5/710400-002000	Straßenbauten		3412	40	0,00	0,00	0,00	11.942,14	14.400,00	-2.457,86
SU 34	Summe Auszahlungen investive Gebarung							11.942,14	14.400,00	-2.457,86
SA2	Saldo (2) Geldfluss aus der Investiven Gebarung (33 - 34)							-8.519,84	-6.800,00	-1.719,84
SA3	Saldo (3) Nettofinanzierungssaldo (Saldo 1 + Saldo 2)							-1.619,84	-6.800,00	5.180,16
Finanzierungstätigkeit										
SU 35	Summe Einzahlungen aus der Finanzierungstätigkeit							0,00	0,00	0,00
SU 36	Summe Auszahlungen aus der Finanzierungstätigkeit							0,00	0,00	0,00
SA4	Saldo (4) Geldfluss aus der Finanzierungstätigkeit (35 - 36)							0,00	0,00	0,00
SA5	Saldo (5) Geldfluss aus der voranschlagswirksamen Gebarung (Saldo 3 + Saldo 4)							-1.619,84	-6.800,00	5.180,16
710500	FELDWEGE TULLN									
Operative Gebarung										
2/710500+813000	Erträge aus der Auflösung von Investitionszuschüssen (Kapitaltransfers)	2127			3.914,83	0,00	3.914,83	0,00	0,00	0,00
6/710500+871000	Kapitaltransfers aus Gemeinde-Bedarfszuweisungsmittel	2121	3121	33	4.200,00	0,00	4.200,00	4.200,00	0,00	4.200,00
SU 21 / 31	Summe Erträge / Einzahlungen operative Gebarung				8.114,83	0,00	8.114,83	4.200,00	0,00	4.200,00
1/710500-680000	Planmäßige Abschreibung	2226			3.008,86	100,00	2.908,86	0,00	0,00	0,00
SU 22 / 32	Summe Aufwendungen / Auszahlungen operative Gebarung				3.008,86	100,00	2.908,86	0,00	0,00	0,00
SA 0 / SA 1	(0) Nettoergebnis (21 - 22) / (1) Geldfluss operative Gebarung (31 - 32)				5.105,97	-100,00	5.205,97	4.200,00	0,00	4.200,00
SU 23	Summe Haushaltsrücklagen				0,00	0,00	0,00	0,00	0,00	0,00
SA00	Nettoergebnis nach Zuw./Entn. Haushaltsrücklagen (Saldo 0 +/- SU23)				5.105,97	-100,00	5.205,97			

		MVAG		QU	Ergebnisrechnung			Finanzierungsrechnung		
		EH	FH		RA 2021	VA 2021	RA - VA	RA 2021	VA 2021	RA - VA
Investive Gebarung										
6/710500+301000	Kapitaltransfers von Ländern, Landesfonds und Landeskammern		3331	33	0,00	0,00	0,00	0,00	5.000,00	-5.000,00
6/710500+307000	Kapitaltransfers von privaten Haushalten und privaten Organisationen ohne Erwerbszweck und andere		3334	34	0,00	0,00	0,00	3.826,00	4.600,00	-774,00
SU 33	Summe Einzahlungen investive Gebarung							3.826,00	9.600,00	-5.774,00
5/710500-002000	Straßenbauten		3412	40	0,00	0,00	0,00	22.129,28	14.200,00	7.929,28
SU 34	Summe Auszahlungen investive Gebarung							22.129,28	14.200,00	7.929,28
SA2	Saldo (2) Geldfluss aus der Investiven Gebarung (33 – 34)							-18.303,28	-4.600,00	-13.703,28
SA3	Saldo (3) Nettofinanzierungssaldo (Saldo 1 + Saldo 2)							-14.103,28	-4.600,00	-9.503,28
Finanzierungstätigkeit										
SU 35	Summe Einzahlungen aus der Finanzierungstätigkeit							0,00	0,00	0,00
SU 36	Summe Auszahlungen aus der Finanzierungstätigkeit							0,00	0,00	0,00
SA4	Saldo (4) Geldfluss aus der Finanzierungstätigkeit (35 – 36)							0,00	0,00	0,00
SA5	Saldo (5) Geldfluss aus der voranschlagswirksamen Gebarung (Saldo 3 + Saldo 4)							-14.103,28	-4.600,00	-9.503,28
710600	FELDWEGE MOLLERSDORF									
Operative Gebarung										
2/710600+813000	Erträge aus der Auflösung von Investitionszuschüssen (Kapitaltransfers)	2127			2.497,25	0,00	2.497,25	0,00	0,00	0,00
6/710600+871000	Kapitaltransfers aus Gemeinde-Bedarfszuweisungsmittel	2121	3121	33	800,00	0,00	800,00	800,00	0,00	800,00
SU 21 / 31	Summe Erträge / Einzahlungen operative Gebarung				3.297,25	0,00	3.297,25	800,00	0,00	800,00
1/710600-680000	Planmäßige Abschreibung	2226			910,30	100,00	810,30	0,00	0,00	0,00
SU 22 / 32	Summe Aufwendungen / Auszahlungen operative Gebarung				910,30	100,00	810,30	0,00	0,00	0,00
SA 0 / SA 1	(0) Nettoergebnis (21 - 22) / (1) Geldfluss operative Gebarung (31 – 32)				2.386,95	-100,00	2.486,95	800,00	0,00	800,00
SU 23	Summe Haushaltsrücklagen				0,00	0,00	0,00	0,00	0,00	0,00
SA00	Nettoergebnis nach Zuw./Entn. Haushaltsrücklagen (Saldo 0 +/- SU23)				2.386,95	-100,00	2.486,95			
Investive Gebarung										
6/710600+301000	Kapitaltransfers von Ländern, Landesfonds und Landeskammern		3331	33	0,00	0,00	0,00	0,00	900,00	-900,00
6/710600+307000	Kapitaltransfers von privaten Haushalten und privaten Organisationen ohne Erwerbszweck und andere		3334	34	0,00	0,00	0,00	2.565,00	2.000,00	565,00
SU 33	Summe Einzahlungen investive Gebarung							2.565,00	2.900,00	-335,00
5/710600-002000	Straßenbauten		3412	40	0,00	0,00	0,00	1.100,65	4.900,00	-3.799,35
SU 34	Summe Auszahlungen investive Gebarung							1.100,65	4.900,00	-3.799,35
SA2	Saldo (2) Geldfluss aus der Investiven Gebarung (33 – 34)							1.464,35	-2.000,00	3.464,35
SA3	Saldo (3) Nettofinanzierungssaldo (Saldo 1 + Saldo 2)							2.264,35	-2.000,00	4.264,35

		MVAG	MVAG QU	Ergebnisrechnung			Finanzierungsrechnung		
		EH	FH	RA 2021	VA 2021	RA - VA	RA 2021	VA 2021	RA - VA
Finanzierungstätigkeit									
SU 35	Summe Einzahlungen aus der Finanzierungstätigkeit						0,00	0,00	0,00
SU 36	Summe Auszahlungen aus der Finanzierungstätigkeit						0,00	0,00	0,00
SA4	Saldo (4) Geldfluss aus der Finanzierungstätigkeit (35 – 36)						0,00	0,00	0,00
SA5	Saldo (5) Geldfluss aus der voranschlagswirksamen Gebarung (Saldo 3 + Saldo 4)						2.264,35	-2.000,00	4.264,35
712 Strukturverbesserung									
712000 LANDW.STRUKTURVERBESSERUNG									
Operative Gebarung									
2/712000+813000	Erträge aus der Auflösung von Investitionszuschüssen (Kapitaltransfers)	2127		378,71	400,00	-21,29	0,00	0,00	0,00
SU 21 / 31	Summe Erträge / Einzahlungen operative Gebarung			378,71	400,00	-21,29	0,00	0,00	0,00
1/712000-680000	Planmäßige Abschreibung	2226		2.288,29	2.300,00	-11,71	0,00	0,00	0,00
SU 22 / 32	Summe Aufwendungen / Auszahlungen operative Gebarung			2.288,29	2.300,00	-11,71	0,00	0,00	0,00
SA 0 / SA 1	(0) Nettoergebnis (21 - 22) / (1) Geldfluss operative Gebarung (31 – 32)			-1.909,58	-1.900,00	-9,58	0,00	0,00	0,00
SU 23	Summe Haushaltsrücklagen			0,00	0,00	0,00	0,00	0,00	0,00
SA00	Nettoergebnis nach Zuw./Entn. Haushaltsrücklagen (Saldo 0 +/- SU23)			-1.909,58	-1.900,00	-9,58			
Investive Gebarung									
SU 33	Summe Einzahlungen investive Gebarung						0,00	0,00	0,00
SU 34	Summe Auszahlungen investive Gebarung						0,00	0,00	0,00
SA2	Saldo (2) Geldfluss aus der Investiven Gebarung (33 – 34)						0,00	0,00	0,00
SA3	Saldo (3) Nettofinanzierungssaldo (Saldo 1 + Saldo 2)						0,00	0,00	0,00
Finanzierungstätigkeit									
SU 35	Summe Einzahlungen aus der Finanzierungstätigkeit						0,00	0,00	0,00
SU 36	Summe Auszahlungen aus der Finanzierungstätigkeit						0,00	0,00	0,00
SA4	Saldo (4) Geldfluss aus der Finanzierungstätigkeit (35 – 36)						0,00	0,00	0,00
SA5	Saldo (5) Geldfluss aus der voranschlagswirksamen Gebarung (Saldo 3 + Saldo 4)						0,00	0,00	0,00
74 Sonstige Förderung der Land- und Forstwirtschaft									
742 Produktionsförderung									
742000 PRODUKTIONSFÖRDERUNG									
Operative Gebarung									
SU 21 / 31	Summe Erträge / Einzahlungen operative Gebarung			0,00	0,00	0,00	0,00	0,00	0,00
1/742000-776000	Förderung künstl. Besamung	2233	44	479,04	100,00	379,04	0,00	0,00	0,00
SU 22 / 32	Summe Aufwendungen / Auszahlungen operative Gebarung			479,04	100,00	379,04	0,00	0,00	0,00
SA 0 / SA 1	(0) Nettoergebnis (21 - 22) / (1) Geldfluss operative Gebarung (31 – 32)			-479,04	-100,00	-379,04	0,00	0,00	0,00
SU 23	Summe Haushaltsrücklagen			0,00	0,00	0,00	0,00	0,00	0,00

		MVAG MVAG QU			Ergebnisrechnung			Finanzierungsrechnung		
		EH	FH		RA 2021	VA 2021	RA - VA	RA 2021	VA 2021	RA - VA
SA00	Nettoergebnis nach Zuw./Entn. Haushaltsrücklagen (Saldo 0 +/- SU23)				-479,04	-100,00	-379,04			
Investive Gebarung										
SU 33	Summe Einzahlungen investive Gebarung							0,00	0,00	0,00
1/742000-776000	Förderung künstl. Besamung		3433	44	0,00	0,00	0,00	479,04	100,00	379,04
SU 34	Summe Auszahlungen investive Gebarung							479,04	100,00	379,04
SA2	Saldo (2) Geldfluss aus der Investiven Gebarung (33 – 34)							-479,04	-100,00	-379,04
SA3	Saldo (3) Nettofinanzierungssaldo (Saldo 1 + Saldo 2)							-479,04	-100,00	-379,04
Finanzierungstätigkeit										
SU 35	Summe Einzahlungen aus der Finanzierungstätigkeit							0,00	0,00	0,00
SU 36	Summe Auszahlungen aus der Finanzierungstätigkeit							0,00	0,00	0,00
SA4	Saldo (4) Geldfluss aus der Finanzierungstätigkeit (35 – 36)							0,00	0,00	0,00
SA5	Saldo (5) Geldfluss aus der voranschlagswirksamen Gebarung (Saldo 3 + Saldo 4)							-479,04	-100,00	-379,04
77	Förderung des Fremdenverkehrs									
770	Einrichtungen zur Förderung des Fremdenverkehrs									
770000	GÄSTESTEG / SCHIFFSTATION									
Operative Gebarung										
2/770000+811000	Miete Gästesteg	2115	3115	14	263,39	200,00	63,39	263,39	200,00	63,39
SU 21 / 31	Summe Erträge / Einzahlungen operative Gebarung				263,39	200,00	63,39	263,39	200,00	63,39
1/770000-400000	Geringwertige Wirtschaftsgüter (GWG)	2221	3221	23	19,47	0,00	19,47	19,47	0,00	19,47
1/770000-600000	Strom	2222	3222	24	4,39	100,00	-95,61	4,39	100,00	-95,61
1/770000-617000	Fahrzeug- und Maschinenkosten	2224	3224	24	302,41	200,00	102,41	302,41	200,00	102,41
1/770000-618000	Instandhaltung der Einrichtung	2224	3224	24	232,35	1.000,00	-767,65	232,35	1.000,00	-767,65
1/770000-650000	Kreditzinsen	2241	3241	25	21,26	100,00	-78,74	21,26	100,00	-78,74
1/770000-670000	Versicherungen	2222	3222	24	1.668,76	1.700,00	-31,24	1.668,76	1.700,00	-31,24
1/770000-680000	Planmäßige Abschreibung	2226			152,66	200,00	-47,34	0,00	0,00	0,00
1/770000-728500	Entgelte für sonstige Leistungen	2225	3225	24	0,00	100,00	-100,00	0,00	100,00	-100,00
1/770000-728800	Vergütung Bauhofleistungen	2225	3225	24	2.608,84	2.700,00	-91,16	2.608,84	2.700,00	-91,16
SU 22 / 32	Summe Aufwendungen / Auszahlungen operative Gebarung				5.010,14	6.100,00	-1.089,86	4.857,48	5.900,00	-1.042,52
SA 0 / SA 1	(0) Nettoergebnis (21 - 22) / (1) Geldfluss operative Gebarung (31 – 32)				-4.746,75	-5.900,00	1.153,25	-4.594,09	-5.700,00	1.105,91
SU 23	Summe Haushaltsrücklagen				0,00	0,00	0,00	0,00	0,00	0,00
SA00	Nettoergebnis nach Zuw./Entn. Haushaltsrücklagen (Saldo 0 +/- SU23)				-4.746,75	-5.900,00	1.153,25			
Investive Gebarung										
SU 33	Summe Einzahlungen investive Gebarung							0,00	0,00	0,00
SU 34	Summe Auszahlungen investive Gebarung							0,00	0,00	0,00
SA2	Saldo (2) Geldfluss aus der Investiven Gebarung (33 – 34)							0,00	0,00	0,00
SA3	Saldo (3) Nettofinanzierungssaldo (Saldo 1 + Saldo 2)							-4.594,09	-5.700,00	1.105,91

	MVAG			Ergebnisrechnung			Finanzierungsrechnung			
	EH	MVAG	QU	RA 2021	VA 2021	RA - VA	RA 2021	VA 2021	RA - VA	
Finanzierungstätigkeit										
SU 35	Summe Einzahlungen aus der Finanzierungstätigkeit						0,00	0,00	0,00	
1/770000-346000	Darlehen Erste Bank	3614	65	0,00	0,00	0,00	8.057,46	8.100,00	-42,54	
SU 36	Summe Auszahlungen aus der Finanzierungstätigkeit						8.057,46	8.100,00	-42,54	
SA4	Saldo (4) Geldfluss aus der Finanzierungstätigkeit (35 – 36)						-8.057,46	-8.100,00	42,54	
SA5	Saldo (5) Geldfluss aus der voranschlagswirksamen Gebarung (Saldo 3 + Saldo 4)						-12.651,55	-13.800,00	1.148,45	
771 Maßnahmen zur Förderung des Fremdenverkehrs										
771000 MASSNAHMEN ZUR FÖRDERUNG DES TOURISMUS										
Operative Gebarung										
2/771000+808000	Veräußerungen von Waren	2116	3116	16	311,38	2.000,00	-1.688,62	311,38	2.000,00	-1.688,62
2/771000+810000	Erträge aus Leistungen	2114	3114	13	3.180,88	1.500,00	1.680,88	3.180,88	1.500,00	1.680,88
2/771000+813000	Erträge aus der Auflösung von Investitionszuschüssen (Kapitaltransfers)	2127			5.601,06	5.600,00	1,06	0,00	0,00	0,00
2/771000+817000	Erträge aus der Auflösung von sonstigen Rückstellungen	2117			1.500,62	1.900,00	-399,38	0,00	0,00	0,00
SU 21 / 31	Summe Erträge / Einzahlungen operative Gebarung				10.593,94	11.000,00	-406,06	3.492,26	3.500,00	-7,74
1/771000-400000	Geringwertige Wirtschaftsgüter (GWG)	2221	3221	23	2.281,96	500,00	1.781,96	2.281,96	500,00	1.781,96
1/771000-413000	Handelswaren	2221	3221	23	0,00	2.000,00	-2.000,00	0,00	2.000,00	-2.000,00
1/771000-457000	Druckwerke	2221	3221	23	9.446,13	16.000,00	-6.553,87	9.446,13	16.000,00	-6.553,87
1/771000-5	Personalkonten verdichtet	22	32		111.835,70	123.500,00	-11.664,30	109.424,77	121.900,00	-12.475,23
1/771000-617000	Fahrzeug- und Maschinenkosten	2224	3224	24	809,70	3.500,00	-2.690,30	809,70	3.500,00	-2.690,30
1/771000-630000	Porto	2222	3222	24	2.651,32	1.500,00	1.151,32	2.651,32	1.500,00	1.151,32
1/771000-631000	Telekommunikationsdienste	2222	3222	24	562,02	700,00	-137,98	550,07	700,00	-149,93
1/771000-650000	Kreditzinsen	2241	3241	25	627,46	600,00	27,46	627,46	600,00	27,46
1/771000-680000	Planmäßige Abschreibung	2226			8.905,56	9.200,00	-294,44	0,00	0,00	0,00
1/771000-683000	Verluste aus dem Abgang von Sachanlagen und immateriellen Vermögenswerten	2226			1.290,00	0,00	1.290,00	0,00	0,00	0,00
1/771000-700000	Miete	2223	3223	24	963,32	1.500,00	-536,68	963,32	1.500,00	-536,68
1/771000-724000	Reisegebühren	2225	3225	24	638,51	400,00	238,51	638,51	400,00	238,51
1/771000-726000	Mitgliedsbeiträge an Institutionen	2225	3225	24	84.862,17	87.000,00	-2.137,83	84.862,17	87.000,00	-2.137,83
1/771000-728000	Leistungsentgelte an Firmen	2225	3225	24	22.133,57	27.000,00	-4.866,43	13.113,57	27.000,00	-13.886,43
1/771000-728100	Gartenstadt-Kampagne Konzeption	2225	3225	24	26.142,00	30.000,00	-3.858,00	26.142,00	30.000,00	-3.858,00
1/771000-728200	Gartenstadt-Kampagne Umsetzung	2225	3225	24	96.568,93	100.000,00	-3.431,07	96.568,93	100.000,00	-3.431,07
1/771000-728300	Werbung	2225	3225	24	15.499,00	15.500,00	-1,00	15.499,00	15.500,00	-1,00
1/771000-728800	Vergütung Bauhofleistungen	2225	3225	24	11.878,83	13.000,00	-1.121,17	11.878,83	13.000,00	-1.121,17
1/771000-728900	Tourismusprojekte	2225	3225	24	19.828,72	27.000,00	-7.171,28	19.828,72	27.000,00	-7.171,28
SU 22 / 32	Summe Aufwendungen / Auszahlungen operative Gebarung				416.924,90	458.900,00	-41.975,10	395.286,46	448.100,00	-52.813,54

		MVAG	MVAG	QU	Ergebnisrechnung			Finanzierungsrechnung		
		EH	FH		RA 2021	VA 2021	RA - VA	RA 2021	VA 2021	RA - VA
SA 0 / SA 1	(0) Nettoergebnis (21 - 22) / (1) Geldfluss operative Gebarung (31 - 32)				-406.330,96	-447.900,00	41.569,04	-391.794,20	-444.600,00	52.805,80
SU 23	Summe Haushaltsrücklagen				0,00	0,00	0,00	0,00	0,00	0,00
SA00	Nettoergebnis nach Zuw./Entn. Haushaltsrücklagen (Saldo 0 +/- SU23)				-406.330,96	-447.900,00	41.569,04			
Investive Gebarung										
SU 33	Summe Einzahlungen investive Gebarung							0,00	0,00	0,00
1/771000-042000	Betriebsausstattung		3415	41	0,00	0,00	0,00	0,00	1.200,00	-1.200,00
SU 34	Summe Auszahlungen investive Gebarung							0,00	1.200,00	-1.200,00
SA2	Saldo (2) Geldfluss aus der Investiven Gebarung (33 - 34)							0,00	-1.200,00	1.200,00
SA3	Saldo (3) Nettofinanzierungssaldo (Saldo 1 + Saldo 2)							-391.794,20	-445.800,00	54.005,80
Finanzierungstätigkeit										
SU 35	Summe Einzahlungen aus der Finanzierungstätigkeit							0,00	0,00	0,00
1/771000-346600	Darlehen BAWAG-PSK		3614	65	0,00	0,00	0,00	10.401,05	10.400,00	1,05
1/771000-346800	Darlehen Hypo NOE		3614	65	0,00	0,00	0,00	23.770,64	23.800,00	-29,36
SU 36	Summe Auszahlungen aus der Finanzierungstätigkeit							34.171,69	34.200,00	-28,31
SA4	Saldo (4) Geldfluss aus der Finanzierungstätigkeit (35 - 36)							-34.171,69	-34.200,00	28,31
SA5	Saldo (5) Geldfluss aus der voranschlagswirksamen Gebarung (Saldo 3 + Saldo 4)							-425.965,89	-480.000,00	54.034,11
771100	TULLI-EXPRESS									
Operative Gebarung										
2/771100+810000	Kartenverkauf	2114	3114	13	7.433,72	7.600,00	-166,28	7.433,72	7.600,00	-166,28
2/771100+829000	Sonstige Einnahmen (Sonderfahrten)	2116	3116	18	4.737,84	6.700,00	-1.962,16	4.737,84	6.700,00	-1.962,16
SU 21 / 31	Summe Erträge / Einzahlungen operative Gebarung				12.171,56	14.300,00	-2.128,44	12.171,56	14.300,00	-2.128,44
1/771100-400000	Geringwertige Wirtschaftsgüter (GWG)	2221	3221	23	180,28	300,00	-119,72	180,28	300,00	-119,72
1/771100-400100	Dienstbekleidung	2221	3221	23	143,23	400,00	-256,77	143,23	400,00	-256,77
1/771100-5	Personalkonten verdichtet	22	32		15.440,35	15.300,00	140,35	14.945,06	14.800,00	145,06
1/771100-617000	Fahrzeug- und Maschinenkosten	2224	3224	24	1.173,58	4.200,00	-3.026,42	1.173,58	4.200,00	-3.026,42
1/771100-618000	Instandhaltung von sonstigen Anlagen	2224	3224	24	0,00	500,00	-500,00	0,00	500,00	-500,00
1/771100-670000	Versicherungen	2222	3222	24	1.606,44	1.600,00	6,44	1.606,44	1.600,00	6,44
1/771100-680000	Planmäßige Abschreibung	2226			81,28	200,00	-118,72	0,00	0,00	0,00
1/771100-728500	Leistungsentgelte an Firmen	2225	3225	24	3.581,34	3.500,00	81,34	3.578,03	3.500,00	78,03
1/771100-728800	Vergütung Bauhofleistungen	2225	3225	24	1.578,87	3.800,00	-2.221,13	1.578,87	3.800,00	-2.221,13
SU 22 / 32	Summe Aufwendungen / Auszahlungen operative Gebarung				23.785,37	29.800,00	-6.014,63	23.205,49	29.100,00	-5.894,51
SA 0 / SA 1	(0) Nettoergebnis (21 - 22) / (1) Geldfluss operative Gebarung (31 - 32)				-11.613,81	-15.500,00	3.886,19	-11.033,93	-14.800,00	3.766,07
SU 23	Summe Haushaltsrücklagen				0,00	0,00	0,00	0,00	0,00	0,00
SA00	Nettoergebnis nach Zuw./Entn. Haushaltsrücklagen (Saldo 0 +/- SU23)				-11.613,81	-15.500,00	3.886,19			
Investive Gebarung										
SU 33	Summe Einzahlungen investive Gebarung							0,00	0,00	0,00

		MVAG			Ergebnisrechnung			Finanzierungsrechnung		
		EH	FH	QU	RA 2021	VA 2021	RA - VA	RA 2021	VA 2021	RA - VA
1/771100-042000	Betriebsausstattung		3415	41	0,00	0,00	0,00	0,00	1.000,00	-1.000,00
SU 34	Summe Auszahlungen investive Gebarung							0,00	1.000,00	-1.000,00
SA2	Saldo (2) Geldfluss aus der Investiven Gebarung (33 – 34)							0,00	-1.000,00	1.000,00
SA3	Saldo (3) Nettofinanzierungssaldo (Saldo 1 + Saldo 2)							-11.033,93	-15.800,00	4.766,07
Finanzierungstätigkeit										
SU 35	Summe Einzahlungen aus der Finanzierungstätigkeit							0,00	0,00	0,00
SU 36	Summe Auszahlungen aus der Finanzierungstätigkeit							0,00	0,00	0,00
SA4	Saldo (4) Geldfluss aus der Finanzierungstätigkeit (35 – 36)							0,00	0,00	0,00
SA5	Saldo (5) Geldfluss aus der voranschlagswirksamen Gebarung (Saldo 3 + Saldo 4)							-11.033,93	-15.800,00	4.766,07
771200	WEINHERBST									
Operative Gebarung										
2/771200+811000	Standmieten	2115	3115	14	0,00	6.000,00	-6.000,00	0,00	6.000,00	-6.000,00
2/771200+817000	Erträge aus der Auflösung von sonstigen Rückstellungen	2117			601,57	700,00	-98,43	0,00	0,00	0,00
2/771200+829000	Sonstige Einnahmen	2116	3116	18	57,34	3.700,00	-3.642,66	57,34	3.700,00	-3.642,66
SU 21 / 31	Summe Erträge / Einzahlungen operative Gebarung				658,91	10.400,00	-9.741,09	57,34	9.700,00	-9.642,66
1/771200-400000	Geringwertige Wirtschaftsgüter (GWG)	2221	3221	23	0,00	500,00	-500,00	0,00	500,00	-500,00
1/771200-457000	Druckwerke	2221	3221	23	0,00	500,00	-500,00	0,00	500,00	-500,00
1/771200-5	Personalkonten verdichtet	22	32		9.690,59	9.700,00	-9,41	9.526,51	9.500,00	26,51
1/771200-617000	Fahrzeug- und Maschinenkosten	2224	3224	24	0,00	500,00	-500,00	0,00	500,00	-500,00
1/771200-680000	Planmäßige Abschreibung	2226			56,80	100,00	-43,20	0,00	0,00	0,00
1/771200-710000	Öffentliche Abgaben	2225	3225	24	0,00	300,00	-300,00	0,00	300,00	-300,00
1/771200-724000	Reisegebühren	2225	3225	24	85,09	100,00	-14,91	85,09	100,00	-14,91
1/771200-728300	Werbung	2225	3225	24	0,00	1.800,00	-1.800,00	0,00	1.800,00	-1.800,00
1/771200-728500	Leistungsentgelte an Firmen	2225	3225	24	0,00	9.800,00	-9.800,00	0,00	9.800,00	-9.800,00
1/771200-728800	Vergütung Bauhofleistungen	2225	3225	24	0,00	3.100,00	-3.100,00	0,00	3.100,00	-3.100,00
SU 22 / 32	Summe Aufwendungen / Auszahlungen operative Gebarung				9.832,48	26.400,00	-16.567,52	9.611,60	26.100,00	-16.488,40
SA 0 / SA 1	(0) Nettoergebnis (21 - 22) / (1) Geldfluss operative Gebarung (31 – 32)				-9.173,57	-16.000,00	6.826,43	-9.554,26	-16.400,00	6.845,74
SU 23	Summe Haushaltsrücklagen				0,00	0,00	0,00	0,00	0,00	0,00
SA00	Nettoergebnis nach Zuw./Entn. Haushaltsrücklagen (Saldo 0 +/- SU23)				-9.173,57	-16.000,00	6.826,43			
Investive Gebarung										
SU 33	Summe Einzahlungen investive Gebarung							0,00	0,00	0,00
SU 34	Summe Auszahlungen investive Gebarung							0,00	0,00	0,00
SA2	Saldo (2) Geldfluss aus der Investiven Gebarung (33 – 34)							0,00	0,00	0,00
SA3	Saldo (3) Nettofinanzierungssaldo (Saldo 1 + Saldo 2)							-9.554,26	-16.400,00	6.845,74
Finanzierungstätigkeit										
SU 35	Summe Einzahlungen aus der Finanzierungstätigkeit							0,00	0,00	0,00

	MVAG	MVAG QU			Ergebnisrechnung			Finanzierungsrechnung			
		EH	FH		RA 2021	VA 2021	RA - VA	RA 2021	VA 2021	RA - VA	
SU 36		Summe Auszahlungen aus der Finanzierungstätigkeit						0,00	0,00	0,00	
SA4		Saldo (4) Geldfluss aus der Finanzierungstätigkeit (35 – 36)						0,00	0,00	0,00	
SA5		Saldo (5) Geldfluss aus der voranschlagswirksamen Gebarung (Saldo 3 + Saldo 4)						-9.554,26	-16.400,00	6.845,74	
771400		MAIFEST									
Operative Gebarung											
SU 21 / 31		Summe Erträge / Einzahlungen operative Gebarung			0,00	0,00	0,00	0,00	0,00	0,00	
1/771400-457000		Druckwerke	2221	3221	23	0,00	300,00	-300,00	0,00	300,00	-300,00
1/771400-617000		Fahrzeug- und Maschinenkosten	2224	3224	24	96,08	500,00	-403,92	96,08	500,00	-403,92
1/771400-728300		Werbung	2225	3225	24	0,00	300,00	-300,00	0,00	300,00	-300,00
1/771400-728500		Leistungsentgelte an Firmen	2225	3225	24	798,94	2.100,00	-1.301,06	798,94	2.100,00	-1.301,06
1/771400-728800		Vergütung Bauhofleistungen	2225	3225	24	162,54	2.300,00	-2.137,46	162,54	2.300,00	-2.137,46
SU 22 / 32		Summe Aufwendungen / Auszahlungen operative Gebarung			1.057,56	5.500,00	-4.442,44	1.057,56	5.500,00	-4.442,44	
SA 0 / SA 1		(0) Nettoergebnis (21 - 22) / (1) Geldfluss operative Gebarung (31 – 32)			-1.057,56	-5.500,00	4.442,44	-1.057,56	-5.500,00	4.442,44	
SU 23		Summe Haushaltsrücklagen			0,00	0,00	0,00	0,00	0,00	0,00	
SA00		Nettoergebnis nach Zuw./Entn. Haushaltsrücklagen (Saldo 0 +/- SU23)			-1.057,56	-5.500,00	4.442,44				
Investive Gebarung											
SU 33		Summe Einzahlungen investive Gebarung						0,00	0,00	0,00	
SU 34		Summe Auszahlungen investive Gebarung						0,00	0,00	0,00	
SA2		Saldo (2) Geldfluss aus der Investiven Gebarung (33 – 34)						0,00	0,00	0,00	
SA3		Saldo (3) Nettofinanzierungssaldo (Saldo 1 + Saldo 2)						-1.057,56	-5.500,00	4.442,44	
Finanzierungstätigkeit											
SU 35		Summe Einzahlungen aus der Finanzierungstätigkeit						0,00	0,00	0,00	
SU 36		Summe Auszahlungen aus der Finanzierungstätigkeit						0,00	0,00	0,00	
SA4		Saldo (4) Geldfluss aus der Finanzierungstätigkeit (35 – 36)						0,00	0,00	0,00	
SA5		Saldo (5) Geldfluss aus der voranschlagswirksamen Gebarung (Saldo 3 + Saldo 4)						-1.057,56	-5.500,00	4.442,44	
771500		WEIHNACHTSDORF									
Operative Gebarung											
2/771500+811000		Standmieten	2115	3115	14	0,00	31.500,00	-31.500,00	500,00	31.500,00	-31.000,00
2/771500+817000		Erträge aus der Auflösung von sonstigen Rückstellungen	2117			601,57	700,00	-98,43	0,00	0,00	0,00
2/771500+829000		Sonstige Einnahmen	2116	3116	18	810,33	0,00	810,33	0,00	0,00	0,00
SU 21 / 31		Summe Erträge / Einzahlungen operative Gebarung			1.411,90	32.200,00	-30.788,10	500,00	31.500,00	-31.000,00	
1/771500-5		Personalkonten verdichtet	22	32		9.746,59	9.900,00	-153,41	9.673,45	9.700,00	-26,55
1/771500-600000		Strom	2222	3222	24	579,18	4.000,00	-3.420,82	1.052,34	4.000,00	-2.947,66
1/771500-617000		Fahrzeug- und Maschinenkosten	2224	3224	24	833,10	1.300,00	-466,90	833,10	1.300,00	-466,90
1/771500-680000		Planmäßige Abschreibung	2226			1.106,11	1.100,00	6,11	0,00	0,00	0,00

		MVAG			Ergebnisrechnung			Finanzierungsrechnung		
		EH	FH	QU	RA 2021	VA 2021	RA - VA	RA 2021	VA 2021	RA - VA
1/771500-724000	Reisegebühren	2225	3225	24	79,23	100,00	-20,77	79,23	100,00	-20,77
1/771500-728300	Werbung	2225	3225	24	1.116,22	6.500,00	-5.383,78	1.116,22	6.500,00	-5.383,78
1/771500-728500	Leistungsentgelte an Firmen	2225	3225	24	32.722,00	65.000,00	-32.278,00	32.528,42	65.000,00	-32.471,58
1/771500-728800	Vergütung Bauhofleistungen	2225	3225	24	15.251,41	21.500,00	-6.248,59	15.251,41	21.500,00	-6.248,59
SU 22 / 32	Summe Aufwendungen / Auszahlungen operative Gebarung				61.433,84	109.400,00	-47.966,16	60.534,17	108.100,00	-47.565,83
SA 0 / SA 1	(0) Nettoergebnis (21 - 22) / (1) Geldfluss operative Gebarung (31 - 32)				-60.021,94	-77.200,00	17.178,06	-60.034,17	-76.600,00	16.565,83
SU 23	Summe Haushaltsrücklagen				0,00	0,00	0,00	0,00	0,00	0,00
SA00	Nettoergebnis nach Zuw./Entn. Haushaltsrücklagen (Saldo 0 +/- SU23)				-60.021,94	-77.200,00	17.178,06			
Investive Gebarung										
SU 33	Summe Einzahlungen investive Gebarung							0,00	0,00	0,00
SU 34	Summe Auszahlungen investive Gebarung							0,00	0,00	0,00
SA2	Saldo (2) Geldfluss aus der Investiven Gebarung (33 - 34)							0,00	0,00	0,00
SA3	Saldo (3) Nettofinanzierungssaldo (Saldo 1 + Saldo 2)							-60.034,17	-76.600,00	16.565,83
Finanzierungstätigkeit										
SU 35	Summe Einzahlungen aus der Finanzierungstätigkeit							0,00	0,00	0,00
SU 36	Summe Auszahlungen aus der Finanzierungstätigkeit							0,00	0,00	0,00
SA4	Saldo (4) Geldfluss aus der Finanzierungstätigkeit (35 - 36)							0,00	0,00	0,00
SA5	Saldo (5) Geldfluss aus der voranschlagswirksamen Gebarung (Saldo 3 + Saldo 4)							-60.034,17	-76.600,00	16.565,83
771800	FASCHINGSUMZUG									
Operative Gebarung										
2/771800+817000	Erträge aus der Auflösung von sonstigen Rückstellungen 2117				601,57	0,00	601,57	0,00	0,00	0,00
SU 21 / 31	Summe Erträge / Einzahlungen operative Gebarung				601,57	0,00	601,57	0,00	0,00	0,00
1/771800-5	Personalkonten verdichtet	22	32		6.366,27	0,00	6.366,27	6.293,13	0,00	6.293,13
1/771800-724000	Reisegebühren	2225	3225	24	79,23	0,00	79,23	79,23	0,00	79,23
SU 22 / 32	Summe Aufwendungen / Auszahlungen operative Gebarung				6.445,50	0,00	6.445,50	6.372,36	0,00	6.372,36
SA 0 / SA 1	(0) Nettoergebnis (21 - 22) / (1) Geldfluss operative Gebarung (31 - 32)				-5.843,93	0,00	-5.843,93	-6.372,36	0,00	-6.372,36
SU 23	Summe Haushaltsrücklagen				0,00	0,00	0,00	0,00	0,00	0,00
SA00	Nettoergebnis nach Zuw./Entn. Haushaltsrücklagen (Saldo 0 +/- SU23)				-5.843,93	0,00	-5.843,93			
Investive Gebarung										
SU 33	Summe Einzahlungen investive Gebarung							0,00	0,00	0,00
SU 34	Summe Auszahlungen investive Gebarung							0,00	0,00	0,00
SA2	Saldo (2) Geldfluss aus der Investiven Gebarung (33 - 34)							0,00	0,00	0,00
SA3	Saldo (3) Nettofinanzierungssaldo (Saldo 1 + Saldo 2)							-6.372,36	0,00	-6.372,36
Finanzierungstätigkeit										
SU 35	Summe Einzahlungen aus der Finanzierungstätigkeit							0,00	0,00	0,00
SU 36	Summe Auszahlungen aus der Finanzierungstätigkeit							0,00	0,00	0,00

		MVAG			Ergebnisrechnung			Finanzierungsrechnung		
		MVAG	MVAG	QU	RA 2021	VA 2021	RA - VA	RA 2021	VA 2021	RA - VA
		EH	FH							
SA4	Saldo (4) Geldfluss aus der Finanzierungstätigkeit (35 – 36)							0,00	0,00	0,00
SA5	Saldo (5) Geldfluss aus der voranschlagswirksamen Gebarung (Saldo 3 + Saldo 4)							-6.372,36	0,00	-6.372,36
78	Förderung von Handel, Gewerbe und Industrie									
780	Einrichtungen zur Förderung von Handel, Gewerbe und Indust									
780000	STANDORTMARKETING									
Operative Gebarung										
2/780000+817000	Erträge aus der Auflösung von sonstigen Rückstellungen	2117			283,61	400,00	-116,39	0,00	0,00	0,00
SU 21 / 31	Summe Erträge / Einzahlungen operative Gebarung				283,61	400,00	-116,39	0,00	0,00	0,00
1/780000-5	Personalkonten verdichtet	22	32		42.414,57	42.400,00	14,57	41.949,14	42.000,00	-50,86
1/780000-724000	Reisegebühren	2225	3225	24	216,74	300,00	-83,26	216,74	300,00	-83,26
SU 22 / 32	Summe Aufwendungen / Auszahlungen operative Gebarung				42.631,31	42.700,00	-68,69	42.165,88	42.300,00	-134,12
SA 0 / SA 1	(0) Nettoergebnis (21 - 22) / (1) Geldfluss operative Gebarung (31 – 32)				-42.347,70	-42.300,00	-47,70	-42.165,88	-42.300,00	134,12
SU 23	Summe Haushaltsrücklagen				0,00	0,00	0,00	0,00	0,00	0,00
SA00	Nettoergebnis nach Zuw./Entn. Haushaltsrücklagen (Saldo 0 +/- SU23)				-42.347,70	-42.300,00	-47,70			
Investive Gebarung										
SU 33	Summe Einzahlungen investive Gebarung							0,00	0,00	0,00
SU 34	Summe Auszahlungen investive Gebarung							0,00	0,00	0,00
SA2	Saldo (2) Geldfluss aus der Investiven Gebarung (33 – 34)							0,00	0,00	0,00
SA3	Saldo (3) Nettofinanzierungssaldo (Saldo 1 + Saldo 2)							-42.165,88	-42.300,00	134,12
Finanzierungstätigkeit										
SU 35	Summe Einzahlungen aus der Finanzierungstätigkeit							0,00	0,00	0,00
SU 36	Summe Auszahlungen aus der Finanzierungstätigkeit							0,00	0,00	0,00
SA4	Saldo (4) Geldfluss aus der Finanzierungstätigkeit (35 – 36)							0,00	0,00	0,00
SA5	Saldo (5) Geldfluss aus der voranschlagswirksamen Gebarung (Saldo 3 + Saldo 4)							-42.165,88	-42.300,00	134,12
782	Wirtschaftspolitische Maßnahmen									
782000	WIRTSCHAFTSPOLITISCHE MASSNAHMEN UND STANDORTMARKETING									
Operative Gebarung										
2/782000+808000	Veräußerungen von Waren	2116	3116	16	126,00	500,00	-374,00	196,00	500,00	-304,00
2/782000+813000	Erträge aus der Auflösung von Investitionszuschüssen (Kapitaltransfers)	2127			59,88	0,00	59,88	0,00	0,00	0,00
2/782000+816000	Kostenbeiträge für sonstige Leistungen (Einkaufsnacht)	2114	3114	13	142,86	7.500,00	-7.357,14	142,86	7.500,00	-7.357,14
2/782000+817000	Erträge aus der Auflösung von sonstigen Rückstellungen	2117			2.750,64	8.000,00	-5.249,36	0,00	0,00	0,00

		MVAG			Ergebnisrechnung			Finanzierungsrechnung		
		EH	FH	QU	RA 2021	VA 2021	RA - VA	RA 2021	VA 2021	RA - VA
2/782000+861000	Transfers von Ländern, Landesfonds und Landeskammern	2121	3121	15	25.000,00	0,00	25.000,00	25.000,00	0,00	25.000,00
SU 21 / 31	Summe Erträge / Einzahlungen operative Gebarung				28.079,38	16.000,00	12.079,38	25.338,86	8.000,00	17.338,86
1/782000-400000	Geringwertige Wirtschaftsgüter (GWG)	2221	3221	23	1.332,90	0,00	1.332,90	1.332,90	0,00	1.332,90
1/782000-413000	Handelswaren	2221	3221	23	2.069,76	2.000,00	69,76	2.069,76	2.000,00	69,76
1/782000-5	Personalkonten verdichtet	22	32		109.986,94	128.300,00	-18.313,06	108.624,32	127.500,00	-18.875,68
1/782000-617000	Fahrzeug- und Maschinenkosten	2224	3224	24	2.608,64	2.000,00	608,64	2.608,64	2.000,00	608,64
1/782000-630000	Porto	2222	3222	24	0,00	300,00	-300,00	0,00	300,00	-300,00
1/782000-650000	Kreditzinsen	2241	3241	25	1.846,38	1.900,00	-53,62	1.846,38	1.900,00	-53,62
1/782000-680000	Planmäßige Abschreibung	2226			3.222,10	2.900,00	322,10	0,00	0,00	0,00
1/782000-724000	Reisegebühren	2225	3225	24	98,66	100,00	-1,34	98,66	100,00	-1,34
1/782000-728000	Wirtschaftspolitische Maßnahmen	2225	3225	24	108.018,93	65.000,00	43.018,93	102.231,76	65.000,00	37.231,76
1/782000-728100	Wirtschaftsförderung	2225	3225	24	42.177,00	50.000,00	-7.823,00	43.276,65	50.000,00	-6.723,35
1/782000-728300	Werbung	2225	3225	24	5.596,93	7.000,00	-1.403,07	6.842,44	7.000,00	-157,56
5/782000-728500	Leistungsentgelte an Firmen	2225	3225	24	-46.720,00	20.000,00	-66.720,00	0,00	20.000,00	-20.000,00
1/782000-728800	Vergütung Bauhofleistungen	2225	3225	24	3.348,95	4.000,00	-651,05	3.348,95	4.000,00	-651,05
1/782000-755000	Transfers an Unternehmen (ohne Finanzunternehmen) und andere	2233	3233	27	3.687,32	10.000,00	-6.312,68	3.187,32	10.000,00	-6.812,68
1/782000-775000	Gewerbe- und Industrieförderung	2233		44	14.206,11	20.000,00	-5.793,89	0,00	0,00	0,00
SU 22 / 32	Summe Aufwendungen / Auszahlungen operative Gebarung				251.480,62	313.500,00	-62.019,38	275.467,78	289.800,00	-14.332,22
SA 0 / SA 1	(0) Nettoergebnis (21 - 22) / (1) Geldfluss operative Gebarung (31 - 32)				-223.401,24	-297.500,00	74.098,76	-250.128,92	-281.800,00	31.671,08
SU 23	Summe Haushaltsrücklagen				0,00	0,00	0,00	0,00	0,00	0,00
SA00	Nettoergebnis nach Zuw./Entn. Haushaltsrücklagen (Saldo 0 +/- SU23)				-223.401,24	-297.500,00	74.098,76			
Investive Gebarung										
2/782000+307000	Kapitaltransfers von privaten Haushalten und privaten Organisationen ohne Erwerbszweck und andere		3334	34	0,00	0,00	0,00	479,00	0,00	479,00
SU 33	Summe Einzahlungen investive Gebarung							479,00	0,00	479,00
5/782000-006000	Sonstige Grundstückseinrichtungen		3412	40	0,00	0,00	0,00	0,00	40.000,00	-40.000,00
1/782000-042000	Amts-, Betriebs- und Geschäftsausstattung		3415	41	0,00	0,00	0,00	879,00	0,00	879,00
1/782000-775000	Gewerbe- und Industrieförderung		3433	44	0,00	0,00	0,00	14.206,11	20.000,00	-5.793,89
SU 34	Summe Auszahlungen investive Gebarung							15.085,11	60.000,00	-44.914,89
SA2	Saldo (2) Geldfluss aus der Investiven Gebarung (33 - 34)							-14.606,11	-60.000,00	45.393,89
SA3	Saldo (3) Nettofinanzierungssaldo (Saldo 1 + Saldo 2)							-264.735,03	-341.800,00	77.064,97
Finanzierungstätigkeit										
SU 35	Summe Einzahlungen aus der Finanzierungstätigkeit							0,00	0,00	0,00
1/782000-346600	Darlehen BAWAG-PSK		3614	65	0,00	0,00	0,00	10.171,52	10.200,00	-28,48
SU 36	Summe Auszahlungen aus der Finanzierungstätigkeit							10.171,52	10.200,00	-28,48
SA4	Saldo (4) Geldfluss aus der Finanzierungstätigkeit (35 - 36)							-10.171,52	-10.200,00	28,48

	MVAG	MVAG QU		Ergebnisrechnung			Finanzierungsrechnung				
		EH	FH	RA 2021	VA 2021	RA - VA	RA 2021	VA 2021	RA - VA		
SA5		Saldo (5) Geldfluss aus der voranschlagswirksamen Gebarung (Saldo 3 + Saldo 4)						-274.906,55	-352.000,00	77.093,45	
782500		LWL Erweiterung									
Operative Gebarung											
SU 21 / 31		Summe Erträge / Einzahlungen operative Gebarung			0,00	0,00	0,00	0,00	0,00	0,00	
1/782500-680000		Planmäßige Abschreibung	2226		13.126,95	50.900,00	-37.773,05	0,00	0,00	0,00	
SU 22 / 32		Summe Aufwendungen / Auszahlungen operative Gebarung			13.126,95	50.900,00	-37.773,05	0,00	0,00	0,00	
SA 0 / SA 1		(0) Nettoergebnis (21 - 22) / (1) Geldfluss operative Gebarung (31 - 32)			-13.126,95	-50.900,00	37.773,05	0,00	0,00	0,00	
SU 23		Summe Haushaltsrücklagen			0,00	0,00	0,00	0,00	0,00	0,00	
SA00		Nettoergebnis nach Zuw./Entn. Haushaltsrücklagen (Saldo 0 +/- SU23)			-13.126,95	-50.900,00	37.773,05				
Investive Gebarung											
SU 33		Summe Einzahlungen investive Gebarung						0,00	0,00	0,00	
5/782500-050000		Sonderanlagen	3412	40	0,00	0,00	0,00	68.950,03	110.000,00	-41.049,97	
SU 34		Summe Auszahlungen investive Gebarung						68.950,03	110.000,00	-41.049,97	
SA2		Saldo (2) Geldfluss aus der Investiven Gebarung (33 - 34)						-68.950,03	-110.000,00	41.049,97	
SA3		Saldo (3) Nettofinanzierungssaldo (Saldo 1 + Saldo 2)						-68.950,03	-110.000,00	41.049,97	
Finanzierungstätigkeit											
6/782500+346000		Bankdarlehen	3514	55	0,00	0,00	0,00	110.000,00	110.000,00	0,00	
SU 35		Summe Einzahlungen aus der Finanzierungstätigkeit						110.000,00	110.000,00	0,00	
SU 36		Summe Auszahlungen aus der Finanzierungstätigkeit						0,00	0,00	0,00	
SA4		Saldo (4) Geldfluss aus der Finanzierungstätigkeit (35 - 36)						110.000,00	110.000,00	0,00	
SA5		Saldo (5) Geldfluss aus der voranschlagswirksamen Gebarung (Saldo 3 + Saldo 4)						41.049,97	0,00	41.049,97	
789		Sonstige Einrichtungen und Maßnahmen									
789100		LITFASSÄULEN UND WERBETAFELN									
Operative Gebarung											
2/789100+811000		Plakatierungsentgelt	2115	3115	14	20.660,83	33.500,00	-12.839,17	19.826,72	33.500,00	-13.673,28
2/789100+868000		Schadenersätze	2124	3124	16	0,00	100,00	-100,00	0,00	100,00	-100,00
SU 21 / 31		Summe Erträge / Einzahlungen operative Gebarung			20.660,83	33.600,00	-12.939,17	19.826,72	33.600,00	-13.773,28	
1/789100-5		Personalkonten verdichtet	22	32		5.516,53	5.900,00	-383,47	5.257,55	5.600,00	-342,45
1/789100-617000		Fahrzeug- und Maschinenkosten	2224	3224	24	81,83	100,00	-18,17	81,83	100,00	-18,17
1/789100-618000		Instandhaltung der Einrichtung	2224	3224	24	1.510,51	1.000,00	510,51	1.510,51	1.000,00	510,51
1/789100-710000		Öffentliche Abgaben	2225	3225	24	2.452,25	2.500,00	-47,75	2.452,25	2.500,00	-47,75
1/789100-710100		Kommunalsteuer	2225	3225	24	128,47	200,00	-71,53	128,47	200,00	-71,53
1/789100-724000		Reisegebühren	2225	3225	24	90,60	100,00	-9,40	90,60	100,00	-9,40
1/789100-728500		Heimatwerbung - Entgelt für Plakatierung	2225	3225	24	9.304,42	15.500,00	-6.195,58	9.304,42	15.500,00	-6.195,58

		MVAG			Ergebnisrechnung			Finanzierungsrechnung		
		EH	FH	QU	RA 2021	VA 2021	RA - VA	RA 2021	VA 2021	RA - VA
1/789100-728800	Vergütung Bauhofleistungen	2225	3225	24	5.774,55	1.200,00	4.574,55	5.774,55	1.200,00	4.574,55
SU 22 / 32	Summe Aufwendungen / Auszahlungen operative Gebarung				24.859,16	26.500,00	-1.640,84	24.600,18	26.200,00	-1.599,82
SA 0 / SA 1	(0) Nettoergebnis (21 - 22) / (1) Geldfluss operative Gebarung (31 - 32)				-4.198,33	7.100,00	-11.298,33	-4.773,46	7.400,00	-12.173,46
SU 23	Summe Haushaltsrücklagen				0,00	0,00	0,00	0,00	0,00	0,00
SA00	Nettoergebnis nach Zuw./Entn. Haushaltsrücklagen (Saldo 0 +/- SU23)				-4.198,33	7.100,00	-11.298,33			
Investive Gebarung										
SU 33	Summe Einzahlungen investive Gebarung							0,00	0,00	0,00
SU 34	Summe Auszahlungen investive Gebarung							0,00	0,00	0,00
SA2	Saldo (2) Geldfluss aus der Investiven Gebarung (33 - 34)							0,00	0,00	0,00
SA3	Saldo (3) Nettofinanzierungssaldo (Saldo 1 + Saldo 2)							-4.773,46	7.400,00	-12.173,46
Finanzierungstätigkeit										
SU 35	Summe Einzahlungen aus der Finanzierungstätigkeit							0,00	0,00	0,00
SU 36	Summe Auszahlungen aus der Finanzierungstätigkeit							0,00	0,00	0,00
SA4	Saldo (4) Geldfluss aus der Finanzierungstätigkeit (35 - 36)							0,00	0,00	0,00
SA5	Saldo (5) Geldfluss aus der voranschlagswirksamen Gebarung (Saldo 3 + Saldo 4)							-4.773,46	7.400,00	-12.173,46
789200	Landesgartenschau									
Operative Gebarung										
SU 21 / 31	Summe Erträge / Einzahlungen operative Gebarung				0,00	0,00	0,00	0,00	0,00	0,00
1/789200-650000	Kreditzinsen	2241	3241	25	2.763,12	2.800,00	-36,88	2.763,12	2.800,00	-36,88
SU 22 / 32	Summe Aufwendungen / Auszahlungen operative Gebarung				2.763,12	2.800,00	-36,88	2.763,12	2.800,00	-36,88
SA 0 / SA 1	(0) Nettoergebnis (21 - 22) / (1) Geldfluss operative Gebarung (31 - 32)				-2.763,12	-2.800,00	36,88	-2.763,12	-2.800,00	36,88
SU 23	Summe Haushaltsrücklagen				0,00	0,00	0,00	0,00	0,00	0,00
SA00	Nettoergebnis nach Zuw./Entn. Haushaltsrücklagen (Saldo 0 +/- SU23)				-2.763,12	-2.800,00	36,88			
Investive Gebarung										
SU 33	Summe Einzahlungen investive Gebarung							0,00	0,00	0,00
SU 34	Summe Auszahlungen investive Gebarung							0,00	0,00	0,00
SA2	Saldo (2) Geldfluss aus der Investiven Gebarung (33 - 34)							0,00	0,00	0,00
SA3	Saldo (3) Nettofinanzierungssaldo (Saldo 1 + Saldo 2)							-2.763,12	-2.800,00	36,88
Finanzierungstätigkeit										
SU 35	Summe Einzahlungen aus der Finanzierungstätigkeit							0,00	0,00	0,00
1/789200-346000	Darlehen Erste Bank		3614	65	0,00	0,00	0,00	7.899,46	7.900,00	-0,54
1/789200-346500	Darlehen Bank Austria-UniCredit		3614	65	0,00	0,00	0,00	7.650,58	7.700,00	-49,42
SU 36	Summe Auszahlungen aus der Finanzierungstätigkeit							15.550,04	15.600,00	-49,96
SA4	Saldo (4) Geldfluss aus der Finanzierungstätigkeit (35 - 36)							-15.550,04	-15.600,00	49,96
SA5	Saldo (5) Geldfluss aus der voranschlagswirksamen Gebarung (Saldo 3 + Saldo 4)							-18.313,16	-18.400,00	86,84

	MVAG	MVAG	QU	Ergebnisrechnung			Finanzierungsrechnung		
				EH	FH		RA 2021	VA 2021	RA - VA
789500	TECHNOLOGIEZENTRUM								
Operative Gebarung									
SU 21 / 31	Summe Erträge / Einzahlungen operative Gebarung						0,00	0,00	0,00
1/789500-650000	Kreditzinsen	2241	3241 25	8.123,46	8.300,00	-176,54	8.123,46	8.300,00	-176,54
SU 22 / 32	Summe Aufwendungen / Auszahlungen operative Gebarung			8.123,46	8.300,00	-176,54	8.123,46	8.300,00	-176,54
SA 0 / SA 1	(0) Nettoergebnis (21 - 22) / (1) Geldfluss operative Gebarung (31 - 32)			-8.123,46	-8.300,00	176,54	-8.123,46	-8.300,00	176,54
SU 23	Summe Haushaltsrücklagen			0,00	0,00	0,00	0,00	0,00	0,00
SA00	Nettoergebnis nach Zuw./Entn. Haushaltsrücklagen (Saldo 0 +/- SU23)			-8.123,46	-8.300,00	176,54			
Investive Gebarung									
SU 33	Summe Einzahlungen investive Gebarung						0,00	0,00	0,00
5/789500-082000	Sonstige Beteiligungen		3417 60	0,00	0,00	0,00	800.000,00	800.000,00	0,00
SU 34	Summe Auszahlungen investive Gebarung						800.000,00	800.000,00	0,00
SA2	Saldo (2) Geldfluss aus der Investiven Gebarung (33 - 34)						-800.000,00	-800.000,00	0,00
SA3	Saldo (3) Nettofinanzierungssaldo (Saldo 1 + Saldo 2)						-808.123,46	-808.300,00	176,54
Finanzierungstätigkeit									
6/789500+346000	Bankdarlehen		3514 55	0,00	0,00	0,00	800.000,00	800.000,00	0,00
SU 35	Summe Einzahlungen aus der Finanzierungstätigkeit						800.000,00	800.000,00	0,00
1/789500-346000	Darlehen Erste Bank		3614 65	0,00	0,00	0,00	28.178,12	28.200,00	-21,88
1/789500-346500	Darlehen Bank Austria-UniCredit		3614 65	0,00	0,00	0,00	5.426,94	5.400,00	26,94
1/789500-346600	Darlehen BAWAG-PSK		3614 65	0,00	0,00	0,00	32.715,40	32.700,00	15,40
1/789500-346800	Darlehen Hypo NOE		3614 65	0,00	0,00	0,00	11.184,60	11.200,00	-15,40
SU 36	Summe Auszahlungen aus der Finanzierungstätigkeit						77.505,06	77.500,00	5,06
SA4	Saldo (4) Geldfluss aus der Finanzierungstätigkeit (35 - 36)						722.494,94	722.500,00	-5,06
SA5	Saldo (5) Geldfluss aus der voranschlagswirksamen Gebarung (Saldo 3 + Saldo 4)						-85.628,52	-85.800,00	171,48

		MVAG	MVAG	QU	Ergebnisrechnung			Finanzierungsrechnung		
		EH	FH		RA 2021	VA 2021	RA - VA	RA 2021	VA 2021	RA - VA
8 Dienstleistungen										
81	Öffentliche Einrichtungen (soweit nicht dem Abschnitt 85)									
814	Straßenreinigung									
814000	STRASSENREINIGUNG / WINTERDIENST									
Operative Gebarung										
2/814000+817000	Erträge aus der Auflösung von sonstigen Rückstellungen	2117			10,53	0,00	10,53	0,00	0,00	0,00
2/814000+828000	Rückersätze von Ausgaben	2116	3116	18	6.094,56	7.100,00	-1.005,44	6.094,56	7.100,00	-1.005,44
2/814000+868000	Strafeinnahmen	2124	3124	16	0,00	100,00	-100,00	0,00	100,00	-100,00
SU 21 / 31	Summe Erträge / Einzahlungen operative Gebarung				6.105,09	7.200,00	-1.094,91	6.094,56	7.200,00	-1.105,44
1/814000-400000	Geringwertige Wirtschaftsgüter (GWG)	2221	3221	23	1.999,94	1.000,00	999,94	1.999,94	1.000,00	999,94
1/814000-459000	Strommaterial	2221	3221	23	29.417,71	23.500,00	5.917,71	27.218,17	23.500,00	3.718,17
1/814000-5	Personalkonten verdichtet	22	32		30.088,11	30.300,00	-211,89	28.735,62	28.800,00	-64,38
1/814000-617000	Fahrzeug- und Maschinenkosten	2224	3224	24	151.103,50	143.800,00	7.303,50	150.536,11	143.800,00	6.736,11
1/814000-631000	Telekommunikationsdienste	2222	3222	24	200,00	400,00	-200,00	200,00	400,00	-200,00
1/814000-670000	Versicherungen	2222	3222	24	756,62	800,00	-43,38	756,62	800,00	-43,38
1/814000-680000	Planmäßige Abschreibung	2226			3.549,83	3.400,00	149,83	0,00	0,00	0,00
1/814000-710000	Öffentliche Abgaben	2225	3225	24	10.794,20	10.400,00	394,20	10.794,20	10.400,00	394,20
1/814000-724000	Reisegebühren	2225	3225	24	209,61	200,00	9,61	209,61	200,00	9,61
1/814000-728500	Leistungsentgelte an Firmen	2225	3225	24	85.839,20	90.000,00	-4.160,80	76.030,60	90.000,00	-13.969,40
1/814000-728600	Hunde	2225	3225	24	23.924,44	11.500,00	12.424,44	24.542,32	11.500,00	13.042,32
1/814000-728800	Vergütung Bauhofleistungen	2225	3225	24	491.717,07	356.900,00	134.817,07	491.717,07	356.900,00	134.817,07
SU 22 / 32	Summe Aufwendungen / Auszahlungen operative Gebarung				829.600,23	672.200,00	157.400,23	812.740,26	667.300,00	145.440,26
SA 0 / SA 1	(0) Nettoergebnis (21 - 22) / (1) Geldfluss operative Gebarung (31 - 32)				-823.495,14	-665.000,00	-158.495,14	-806.645,70	-660.100,00	-146.545,70
SU 23	Summe Haushaltsrücklagen				0,00	0,00	0,00	0,00	0,00	0,00
SA00	Nettoergebnis nach Zuw./Entn. Haushaltsrücklagen (Saldo 0 +/- SU23)				-823.495,14	-665.000,00	-158.495,14			
Investive Gebarung										
SU 33	Summe Einzahlungen investive Gebarung							0,00	0,00	0,00
1/814000-042000	Betriebsausstattung		3415	41	0,00	0,00	0,00	4.984,22	4.000,00	984,22
SU 34	Summe Auszahlungen investive Gebarung							4.984,22	4.000,00	984,22
SA2	Saldo (2) Geldfluss aus der Investiven Gebarung (33 - 34)							-4.984,22	-4.000,00	-984,22
SA3	Saldo (3) Nettofinanzierungssaldo (Saldo 1 + Saldo 2)							-811.629,92	-664.100,00	-147.529,92
Finanzierungstätigkeit										
SU 35	Summe Einzahlungen aus der Finanzierungstätigkeit							0,00	0,00	0,00
SU 36	Summe Auszahlungen aus der Finanzierungstätigkeit							0,00	0,00	0,00
SA4	Saldo (4) Geldfluss aus der Finanzierungstätigkeit (35 - 36)							0,00	0,00	0,00

		MVAG MVAG QU			Ergebnisrechnung			Finanzierungsrechnung		
		EH	FH		RA 2021	VA 2021	RA - VA	RA 2021	VA 2021	RA - VA
SA5	Saldo (5) Geldfluss aus der voranschlagswirksamen Gebarung (Saldo 3 + Saldo 4)							-811.629,92	-664.100,00	-147.529,92
815	Park- und Gartenanlagen, Kinderspielplätze									
815000	PARK- UND GARTENANLAGEN									
	Operative Gebarung									
2/815000+813000	Erträge aus der Auflösung von Investitionszuschüssen (Kapitaltransfers)	2127			6.233,34	6.200,00	33,34	0,00	0,00	0,00
2/815000+817000	Erträge aus der Auflösung von sonstigen Rückstellungen	2117			21,06	0,00	21,06	0,00	0,00	0,00
2/815000+829000	Schadensvergütungen	2116	3116	18	0,00	3.000,00	-3.000,00	0,00	3.000,00	-3.000,00
2/815000+829200	Baumpatenschaften	2116	3116	18	4.325,00	1.000,00	3.325,00	4.025,00	1.000,00	3.025,00
2/815000+861000	Transfers von Ländern, Landesfonds und Landeskammern	2121	3121	15	0,00	20.000,00	-20.000,00	0,00	20.000,00	-20.000,00
SU 21 / 31	Summe Erträge / Einzahlungen operative Gebarung				10.579,40	30.200,00	-19.620,60	4.025,00	24.000,00	-19.975,00
1/815000-400000	Geringwertige Wirtschaftsgüter (GWG)	2221	3221	23	3.292,64	1.000,00	2.292,64	3.292,64	1.000,00	2.292,64
1/815000-420000	Pflanzliche Rohstoffe	2221	3221	23	25.409,27	22.500,00	2.909,27	20.354,98	22.500,00	-2.145,02
1/815000-5	Personalkonten verdichtet	22	32		34.915,21	50.900,00	-15.984,79	33.603,20	47.600,00	-13.996,80
1/815000-600000	Strom	2222	3222	24	3.472,46	2.200,00	1.272,46	3.472,46	2.200,00	1.272,46
1/815000-610000	Instandhaltung Grund und Boden	2224	3224	24	28.653,61	28.000,00	653,61	28.653,61	28.000,00	653,61
1/815000-613000	Sonstige Instandhaltungen	2224	3224	24	2.143,90	1.800,00	343,90	2.143,90	1.800,00	343,90
1/815000-617000	Fahrzeug- und Maschinenkosten	2224	3224	24	78.256,18	82.700,00	-4.443,82	78.256,18	82.700,00	-4.443,82
1/815000-618400	Baumpflege	2224	3224	24	39.202,41	18.500,00	20.702,41	39.177,62	18.500,00	20.677,62
1/815000-631000	Telekommunikationsdienste	2222	3222	24	200,00	500,00	-300,00	200,00	500,00	-300,00
1/815000-650000	Kreditzinsen	2241	3241	25	3.857,54	4.000,00	-142,46	3.857,54	4.000,00	-142,46
1/815000-680000	Planmäßige Abschreibung	2226			78.760,29	75.600,00	3.160,29	0,00	0,00	0,00
1/815000-710000	Öffentliche Abgaben	2225	3225	24	6.233,81	12.000,00	-5.766,19	6.233,81	12.000,00	-5.766,19
1/815000-724000	Reisegebühren	2225	3225	24	207,05	200,00	7,05	207,05	200,00	7,05
1/815000-728500	Leistungsentgelte an Firmen	2225	3225	24	52.091,97	54.600,00	-2.508,03	34.893,13	54.600,00	-19.706,87
1/815000-728800	Vergütung Bauhofleistungen	2225	3225	24	392.590,36	388.400,00	4.190,36	392.590,36	388.400,00	4.190,36
SU 22 / 32	Summe Aufwendungen / Auszahlungen operative Gebarung				749.286,70	742.900,00	6.386,70	646.936,48	664.000,00	-17.063,52
SA 0 / SA 1	(0) Nettoergebnis (21 - 22) / (1) Geldfluss operative Gebarung (31 - 32)				-738.707,30	-712.700,00	-26.007,30	-642.911,48	-640.000,00	-2.911,48
SU 23	Summe Haushaltsrücklagen				0,00	0,00	0,00	0,00	0,00	0,00
SA00	Nettoergebnis nach Zuw./Entn. Haushaltsrücklagen (Saldo 0 +/- SU23)				-738.707,30	-712.700,00	-26.007,30			
	Investive Gebarung									
SU 33	Summe Einzahlungen investive Gebarung							0,00	0,00	0,00
1/815000-006000	Sonstige Grundstückseinrichtungen		3412	40	0,00	0,00	0,00	79.749,34	125.000,00	-45.250,66
5/815000-006000	Sonstige Grundstückseinrichtungen		3412	40	0,00	0,00	0,00	49.996,30	50.000,00	-3,70
1/815000-042000	Betriebsausstattung		3415	41	0,00	0,00	0,00	3.945,95	5.500,00	-1.554,05
SU 34	Summe Auszahlungen investive Gebarung							133.691,59	180.500,00	-46.808,41

		MVAG		QU	Ergebnisrechnung			Finanzierungsrechnung		
		EH	FH		RA 2021	VA 2021	RA - VA	RA 2021	VA 2021	RA - VA
SA2	Saldo (2) Geldfluss aus der Investiven Gebarung (33 – 34)							-133.691,59	-180.500,00	46.808,41
SA3	Saldo (3) Nettofinanzierungssaldo (Saldo 1 + Saldo 2)							-776.603,07	-820.500,00	43.896,93
Finanzierungstätigkeit										
6/815000+346000	Bankdarlehen		3514	55	0,00	0,00	0,00	50.000,00	50.000,00	0,00
SU 35	Summe Einzahlungen aus der Finanzierungstätigkeit							50.000,00	50.000,00	0,00
1/815000-346000	Darlehen Erste Bank		3614	65	0,00	0,00	0,00	7.906,94	7.900,00	6,94
1/815000-346200	Darlehen Volksbank NÖ AG		3614	65	0,00	0,00	0,00	3.080,70	3.100,00	-19,30
1/815000-346300	Darlehen Raiffeisenlandesbank NÖ-W		3614	65	0,00	0,00	0,00	4.389,79	4.400,00	-10,21
1/815000-346500	Darlehen Bank Austria-UniCredit		3614	65	0,00	0,00	0,00	1.748,73	1.700,00	48,73
1/815000-346600	Darlehen BAWAG-PSK		3614	65	0,00	0,00	0,00	11.469,95	11.500,00	-30,05
1/815000-346800	Darlehen Hypo NOE		3614	65	0,00	0,00	0,00	13.158,96	13.100,00	58,96
SU 36	Summe Auszahlungen aus der Finanzierungstätigkeit							41.755,07	41.700,00	55,07
SA4	Saldo (4) Geldfluss aus der Finanzierungstätigkeit (35 – 36)							8.244,93	8.300,00	-55,07
SA5	Saldo (5) Geldfluss aus der voranschlagswirksamen Gebarung (Saldo 3 + Saldo 4)							-768.358,14	-812.200,00	43.841,86
815010	NIBELUNGENPLATZ									
Operative Gebarung										
SU 21 / 31	Summe Erträge / Einzahlungen operative Gebarung				0,00	0,00	0,00	0,00	0,00	0,00
5/815010-617000	Fahrzeug- und Maschinenkosten	2224	3224	24	27,30	0,00	27,30	27,30	0,00	27,30
5/815010-728500	Leistungsentgelte an Firmen	2225	3225	24	28.640,20	0,00	28.640,20	23.540,70	0,00	23.540,70
5/815010-728800	Vergütung Bauhofleistungen	2225	3225	24	3.809,58	0,00	3.809,58	3.809,58	0,00	3.809,58
SU 22 / 32	Summe Aufwendungen / Auszahlungen operative Gebarung				32.477,08	0,00	32.477,08	27.377,58	0,00	27.377,58
SA 0 / SA 1	(0) Nettoergebnis (21 - 22) / (1) Geldfluss operative Gebarung (31 – 32)				-32.477,08	0,00	-32.477,08	-27.377,58	0,00	-27.377,58
SU 23	Summe Haushaltsrücklagen				0,00	0,00	0,00	0,00	0,00	0,00
SA00	Nettoergebnis nach Zuw./Entn. Haushaltsrücklagen (Saldo 0 +/- SU23)				-32.477,08	0,00	-32.477,08			
Investive Gebarung										
SU 33	Summe Einzahlungen investive Gebarung							0,00	0,00	0,00
5/815010-006000	Sonstige Grundstückseinrichtungen		3412	40	0,00	0,00	0,00	136.653,50	200.000,00	-63.346,50
SU 34	Summe Auszahlungen investive Gebarung							136.653,50	200.000,00	-63.346,50
SA2	Saldo (2) Geldfluss aus der Investiven Gebarung (33 – 34)							-136.653,50	-200.000,00	63.346,50
SA3	Saldo (3) Nettofinanzierungssaldo (Saldo 1 + Saldo 2)							-164.031,08	-200.000,00	35.968,92
Finanzierungstätigkeit										
6/815010+346000	Bankdarlehen		3514	55	0,00	0,00	0,00	200.000,00	200.000,00	0,00
SU 35	Summe Einzahlungen aus der Finanzierungstätigkeit							200.000,00	200.000,00	0,00
SU 36	Summe Auszahlungen aus der Finanzierungstätigkeit							0,00	0,00	0,00
SA4	Saldo (4) Geldfluss aus der Finanzierungstätigkeit (35 – 36)							200.000,00	200.000,00	0,00
SA5	Saldo (5) Geldfluss aus der voranschlagswirksamen Gebarung (Saldo 3 + Saldo 4)							35.968,92	0,00	35.968,92

		MVAG			Ergebnisrechnung			Finanzierungsrechnung		
		EH	FH	QU	RA 2021	VA 2021	RA - VA	RA 2021	VA 2021	RA - VA
815100	KINDERSPIELPLÄTZE									
	Operative Gebarung									
2/815100+813000	Erträge aus der Auflösung von Investitionszuschüssen (Kapitaltransfers)	2127			4.369,23	800,00	3.569,23	0,00	0,00	0,00
2/815100+817000	Erträge aus der Auflösung von sonstigen Rückstellungen	2117			903,11	900,00	3,11	0,00	0,00	0,00
2/815100+829000	Sonstige Einnahmen	2116	3116	18	0,00	1.000,00	-1.000,00	0,00	1.000,00	-1.000,00
SU 21 / 31	Summe Erträge / Einzahlungen operative Gebarung				5.272,34	2.700,00	2.572,34	0,00	1.000,00	-1.000,00
1/815100-400000	Geringwertige Wirtschaftsgüter (GWG)	2221	3221	23	2.626,80	8.400,00	-5.773,20	2.626,80	8.400,00	-5.773,20
1/815100-5	Personalkonten verdichtet	22	32		20.353,54	43.100,00	-22.746,46	19.812,20	31.900,00	-12.087,80
1/815100-600000	Strom	2222	3222	24	321,13	1.000,00	-678,87	321,13	1.000,00	-678,87
1/815100-610000	Instandhaltung Grund und Boden	2224	3224	24	22.696,73	27.000,00	-4.303,27	24.793,73	27.000,00	-2.206,27
1/815100-613000	Instandhaltung von Park- und Gartenanlagen	2224	3224	24	5.854,15	6.200,00	-345,85	6.485,35	6.200,00	285,35
1/815100-617000	Fahrzeug- und Maschinenkosten	2224	3224	24	10.946,86	19.000,00	-8.053,14	10.946,86	19.000,00	-8.053,14
1/815100-618400	Baumpflege	2224	3224	24	11.291,89	6.200,00	5.091,89	11.429,59	6.200,00	5.229,59
1/815100-650000	Kreditzinsen	2241	3241	25	2.701,02	2.700,00	1,02	2.701,02	2.700,00	1,02
1/815100-670000	Versicherungen	2222	3222	24	284,74	300,00	-15,26	284,74	300,00	-15,26
1/815100-680000	Planmäßige Abschreibung	2226			39.162,95	33.400,00	5.762,95	0,00	0,00	0,00
1/815100-710000	Öffentliche Abgaben	2225	3225	24	2.901,06	2.900,00	1,06	2.901,06	2.900,00	1,06
1/815100-724000	Reisegebühren	2225	3225	24	5,12	200,00	-194,88	5,12	200,00	-194,88
1/815100-728500	Leistungsentgelte an Firmen	2225	3225	24	21.241,87	23.000,00	-1.758,13	19.698,37	23.000,00	-3.301,63
1/815100-728800	Vergütung Bauhofleistungen	2225	3225	24	65.272,21	74.000,00	-8.727,79	65.272,21	74.000,00	-8.727,79
SU 22 / 32	Summe Aufwendungen / Auszahlungen operative Gebarung				205.660,07	247.400,00	-41.739,93	167.278,18	202.800,00	-35.521,82
SA 0 / SA 1	(0) Nettoergebnis (21 - 22) / (1) Geldfluss operative Gebarung (31 - 32)				-200.387,73	-244.700,00	44.312,27	-167.278,18	-201.800,00	34.521,82
SU 23	Summe Haushaltsrücklagen				0,00	0,00	0,00	0,00	0,00	0,00
SA00	Nettoergebnis nach Zuw./Entn. Haushaltsrücklagen (Saldo 0 +/- SU23)				-200.387,73	-244.700,00	44.312,27			
	Investive Gebarung									
SU 33	Summe Einzahlungen investive Gebarung							0,00	0,00	0,00
1/815100-006000	Grundstückseinrichtung		3412	40	0,00	0,00	0,00	14.628,52	15.000,00	-371,48
5/815100-006000	Sonstige Grundstückseinrichtungen		3412	40	0,00	0,00	0,00	77.322,97	130.000,00	-52.677,03
SU 34	Summe Auszahlungen investive Gebarung							91.951,49	145.000,00	-53.048,51
SA2	Saldo (2) Geldfluss aus der Investiven Gebarung (33 - 34)							-91.951,49	-145.000,00	53.048,51
SA3	Saldo (3) Nettofinanzierungssaldo (Saldo 1 + Saldo 2)							-259.229,67	-346.800,00	87.570,33
	Finanzierungstätigkeit									
6/815100+346000	Bankdarlehen		3514	55	0,00	0,00	0,00	130.000,00	130.000,00	0,00
SU 35	Summe Einzahlungen aus der Finanzierungstätigkeit							130.000,00	130.000,00	0,00
1/815100-346500	Darlehen Bank Austria-UniCredit		3614	65	0,00	0,00	0,00	2.959,98	3.000,00	-40,02

		MVAG			Ergebnisrechnung			Finanzierungsrechnung		
		EH	FH	QU	RA 2021	VA 2021	RA - VA	RA 2021	VA 2021	RA - VA
1/815100-346600	Darlehen BAWAG-PSK		3614	65	0,00	0,00	0,00	11.504,22	11.400,00	104,22
SU 36	Summe Auszahlungen aus der Finanzierungstätigkeit							14.464,20	14.400,00	64,20
SA4	Saldo (4) Geldfluss aus der Finanzierungstätigkeit (35 – 36)							115.535,80	115.600,00	-64,20
SA5	Saldo (5) Geldfluss aus der voranschlagswirksamen Gebarung (Saldo 3 + Saldo 4)							-143.693,87	-231.200,00	87.506,13
815200	Kunst- und Erholungsraum an der Donaulände									
Operative Gebarung										
2/815200+813000	Erträge aus der Auflösung von Investitionszuschüssen (Kapitaltransfers)		2127		5.009,72	2.000,00	3.009,72	0,00	0,00	0,00
SU 21 / 31	Summe Erträge / Einzahlungen operative Gebarung				5.009,72	2.000,00	3.009,72	0,00	0,00	0,00
1/815200-680000	Planmäßige Abschreibung		2226		6.687,65	6.700,00	-12,35	0,00	0,00	0,00
SU 22 / 32	Summe Aufwendungen / Auszahlungen operative Gebarung				6.687,65	6.700,00	-12,35	0,00	0,00	0,00
SA 0 / SA 1	(0) Nettoergebnis (21 - 22) / (1) Geldfluss operative Gebarung (31 – 32)				-1.677,93	-4.700,00	3.022,07	0,00	0,00	0,00
SU 23	Summe Haushaltsrücklagen				0,00	0,00	0,00	0,00	0,00	0,00
SA00	Nettoergebnis nach Zuw./Entn. Haushaltsrücklagen (Saldo 0 +/- SU23)				-1.677,93	-4.700,00	3.022,07			
Investive Gebarung										
SU 33	Summe Einzahlungen investive Gebarung							0,00	0,00	0,00
5/815200-006000	Sonstige Grundstückseinrichtungen		3412	40	0,00	0,00	0,00	670,84	0,00	670,84
5/815200-010000	Baukosten		3413	40	0,00	0,00	0,00	-670,84	0,00	-670,84
SU 34	Summe Auszahlungen investive Gebarung							0,00	0,00	0,00
SA2	Saldo (2) Geldfluss aus der Investiven Gebarung (33 – 34)							0,00	0,00	0,00
SA3	Saldo (3) Nettofinanzierungssaldo (Saldo 1 + Saldo 2)							0,00	0,00	0,00
Finanzierungstätigkeit										
SU 35	Summe Einzahlungen aus der Finanzierungstätigkeit							0,00	0,00	0,00
SU 36	Summe Auszahlungen aus der Finanzierungstätigkeit							0,00	0,00	0,00
SA4	Saldo (4) Geldfluss aus der Finanzierungstätigkeit (35 – 36)							0,00	0,00	0,00
SA5	Saldo (5) Geldfluss aus der voranschlagswirksamen Gebarung (Saldo 3 + Saldo 4)							0,00	0,00	0,00
816	Öffentliche Beleuchtung und öffentliche Uhren									
816000	ÖFFENTLICHE BELEUCHTUNG									
Operative Gebarung										
2/816000+828000	Rückersätze von Ausgaben	2116	3116	18	4.539,60	1.000,00	3.539,60	4.539,60	1.000,00	3.539,60
2/816000+829000	Sonstige Einnahmen (Vers.Ersätze)	2116	3116	18	1.153,03	2.000,00	-846,97	848,16	2.000,00	-1.151,84
2/816000+861200	Zinsenzuschüsse des Landes	2121	3121	15	446,82	800,00	-353,18	446,82	800,00	-353,18
6/816000+871000	Kapitaltransfers aus Gemeinde-Bedarfszuweisungsmittel	2121	3121	33	9.700,00	0,00	9.700,00	9.700,00	0,00	9.700,00
SU 21 / 31	Summe Erträge / Einzahlungen operative Gebarung				15.839,45	3.800,00	12.039,45	15.534,58	3.800,00	11.734,58
1/816000-400100	Dienstbekleidung	2221	3221	23	0,00	500,00	-500,00	0,00	500,00	-500,00

		MVAG			Ergebnisrechnung			Finanzierungsrechnung		
		EH	FH	QU	RA 2021	VA 2021	RA - VA	RA 2021	VA 2021	RA - VA
1/816000-5	Personalkonten verdichtet	22	32		35.521,66	45.700,00	-10.178,34	34.740,37	45.000,00	-10.259,63
1/816000-600000	Strom	2222	3222	24	281.325,16	223.000,00	58.325,16	280.977,16	223.000,00	57.977,16
1/816000-613000	Instandhaltung	2224	3224	24	118.272,08	140.000,00	-21.727,92	118.248,08	140.000,00	-21.751,92
1/816000-617000	Fahrzeug- und Maschinenkosten	2224	3224	24	5.624,91	10.000,00	-4.375,09	5.624,91	10.000,00	-4.375,09
1/816000-631000	Telekommunikationsdienste	2222	3222	24	513,82	500,00	13,82	513,82	500,00	13,82
1/816000-650000	Kreditzinsen	2241	3241	25	27.574,28	28.500,00	-925,72	27.574,28	28.500,00	-925,72
1/816000-670000	Versicherungen	2222	3222	24	426,72	400,00	26,72	426,72	400,00	26,72
1/816000-680000	Planmäßige Abschreibung	2226			368.807,08	360.800,00	8.007,08	0,00	0,00	0,00
1/816000-710000	Öffentliche Abgaben	2225	3225	24	31.601,65	31.000,00	601,65	31.601,65	31.000,00	601,65
1/816000-724000	Reisegebühren	2225	3225	24	557,01	700,00	-142,99	557,01	700,00	-142,99
1/816000-728500	Leistungsentgelte an Firmen	2225	3225	24	8.910,77	10.000,00	-1.089,23	16.633,27	10.000,00	6.633,27
1/816000-728800	Vergütung Bauhofleistungen	2225	3225	24	59.192,95	49.700,00	9.492,95	59.192,95	49.700,00	9.492,95
SU 22 / 32	Summe Aufwendungen / Auszahlungen operative Gebarung				938.328,09	900.800,00	37.528,09	576.090,22	539.300,00	36.790,22
SA 0 / SA 1	(0) Nettoergebnis (21 - 22) / (1) Geldfluss operative Gebarung (31 - 32)				-922.488,64	-897.000,00	-25.488,64	-560.555,64	-535.500,00	-25.055,64
6/816000+894001	Entnahmen von zweckgebundenen Haushaltsrücklagen	2301			0,00	60.000,00	-60.000,00	0,00	0,00	0,00
SU 23	Summe Haushaltsrücklagen				0,00	60.000,00	-60.000,00	0,00	0,00	0,00
SA00	Nettoergebnis nach Zuw./Entn. Haushaltsrücklagen (Saldo 0 +/- SU23)				-922.488,64	-837.000,00	-85.488,64			
Investive Gebarung										
SU 33	Summe Einzahlungen investive Gebarung							0,00	0,00	0,00
5/816000-005000	Anlagen zu Straßenbauten		3412	40	0,00	0,00	0,00	175.070,66	340.000,00	-164.929,34
SU 34	Summe Auszahlungen investive Gebarung							175.070,66	340.000,00	-164.929,34
SA2	Saldo (2) Geldfluss aus der Investiven Gebarung (33 - 34)							-175.070,66	-340.000,00	164.929,34
SA3	Saldo (3) Nettofinanzierungssaldo (Saldo 1 + Saldo 2)							-735.626,30	-875.500,00	139.873,70
Finanzierungstätigkeit										
6/816000+346000	Bankdarlehen		3514	55	0,00	0,00	0,00	280.000,00	280.000,00	0,00
SU 35	Summe Einzahlungen aus der Finanzierungstätigkeit							280.000,00	280.000,00	0,00
1/816000-346200	Darlehen Volksbank NÖ AG		3614	65	0,00	0,00	0,00	33.213,10	33.200,00	13,10
1/816000-346300	Darlehen Raiffeisenlandesbank NÖ-W		3614	65	0,00	0,00	0,00	27.050,86	27.100,00	-49,14
1/816000-346500	Darlehen Bank Austria-UniCredit		3614	65	0,00	0,00	0,00	51.299,55	51.200,00	99,55
1/816000-346600	Darlehen BAWAG-PSK		3614	65	0,00	0,00	0,00	94.719,68	94.400,00	319,68
1/816000-346800	Darlehen Hypo NOE		3614	65	0,00	0,00	0,00	91.022,97	90.500,00	522,97
SU 36	Summe Auszahlungen aus der Finanzierungstätigkeit							297.306,16	296.400,00	906,16
SA4	Saldo (4) Geldfluss aus der Finanzierungstätigkeit (35 - 36)							-17.306,16	-16.400,00	-906,16
SA5	Saldo (5) Geldfluss aus der voranschlagswirksamen Gebarung (Saldo 3 + Saldo 4)							-752.932,46	-891.900,00	138.967,54

		MVAG			Ergebnisrechnung			Finanzierungsrechnung		
		EH	FH	QU	RA 2021	VA 2021	RA - VA	RA 2021	VA 2021	RA - VA
817	Friedhöfe (einschließlich Einsegnungshallen und Krematorien)									
817000	KRIEGSGRÄBER									
	Operative Gebarung									
2/817000+828000	Kriegsgräberfürsorge	2116	3116	18	5.452,78	5.500,00	-47,22	5.452,78	5.500,00	-47,22
SU 21 / 31	Summe Erträge / Einzahlungen operative Gebarung				5.452,78	5.500,00	-47,22	5.452,78	5.500,00	-47,22
1/817000-400000	Geringwertige Wirtschaftsgüter (GWG)	2221	3221	23	0,00	100,00	-100,00	0,00	100,00	-100,00
1/817000-617000	Fahrzeug- und Maschinenkosten	2224	3224	24	113,77	200,00	-86,23	113,77	200,00	-86,23
1/817000-728500	Leistungsentgelte an Firmen	2225	3225	24	513,80	1.800,00	-1.286,20	513,80	1.800,00	-1.286,20
1/817000-728800	Vergütung Bauhofleistungen	2225	3225	24	1.073,88	2.400,00	-1.326,12	1.073,88	2.400,00	-1.326,12
SU 22 / 32	Summe Aufwendungen / Auszahlungen operative Gebarung				1.701,45	4.500,00	-2.798,55	1.701,45	4.500,00	-2.798,55
SA 0 / SA 1	(0) Nettoergebnis (21 - 22) / (1) Geldfluss operative Gebarung (31 - 32)				3.751,33	1.000,00	2.751,33	3.751,33	1.000,00	2.751,33
SU 23	Summe Haushaltsrücklagen				0,00	0,00	0,00	0,00	0,00	0,00
SA00	Nettoergebnis nach Zuw./Entn. Haushaltsrücklagen (Saldo 0 +/- SU23)				3.751,33	1.000,00	2.751,33			
	Investive Gebarung									
SU 33	Summe Einzahlungen investive Gebarung							0,00	0,00	0,00
SU 34	Summe Auszahlungen investive Gebarung							0,00	0,00	0,00
SA2	Saldo (2) Geldfluss aus der Investiven Gebarung (33 - 34)							0,00	0,00	0,00
SA3	Saldo (3) Nettofinanzierungssaldo (Saldo 1 + Saldo 2)							3.751,33	1.000,00	2.751,33
	Finanzierungstätigkeit									
SU 35	Summe Einzahlungen aus der Finanzierungstätigkeit							0,00	0,00	0,00
SU 36	Summe Auszahlungen aus der Finanzierungstätigkeit							0,00	0,00	0,00
SA4	Saldo (4) Geldfluss aus der Finanzierungstätigkeit (35 - 36)							0,00	0,00	0,00
SA5	Saldo (5) Geldfluss aus der voranschlagswirksamen Gebarung (Saldo 3 + Saldo 4)							3.751,33	1.000,00	2.751,33
817100	FRIEDHOF LANGENLEBARN									
	Operative Gebarung									
2/817100+852000	Grabstellengebühr	2113	3113	12	27.212,70	26.500,00	712,70	28.094,70	26.500,00	1.594,70
2/817100+852100	Be- und Enterdigungsgebühr	2113	3113	12	7.704,00	8.000,00	-296,00	7.704,00	8.000,00	-296,00
2/817100+852200	Gebühr für Leichenhalle	2113	3113	12	3.555,00	4.500,00	-945,00	3.555,00	4.500,00	-945,00
SU 21 / 31	Summe Erträge / Einzahlungen operative Gebarung				38.471,70	39.000,00	-528,30	39.353,70	39.000,00	353,70
1/817100-400000	Geringwertige Wirtschaftsgüter (GWG)	2221	3221	23	140,32	300,00	-159,68	140,32	300,00	-159,68
1/817100-400100	Dienstbekleidung	2221	3221	23	371,75	400,00	-28,25	371,75	400,00	-28,25
1/817100-402000	Werkzeuge	2221	3221	23	34,18	300,00	-265,82	34,18	300,00	-265,82
1/817100-454000	Reinigungsmaterial	2221	3221	23	0,00	100,00	-100,00	0,00	100,00	-100,00
1/817100-5	Personalkonten verdichtet	22	32		6.797,28	10.800,00	-4.002,72	6.689,85	9.000,00	-2.310,15
1/817100-600000	Strom	2222	3222	24	1.778,75	1.200,00	578,75	1.778,75	1.200,00	578,75
1/817100-610000	Instandhaltung der Anlagen	2224	3224	24	0,00	200,00	-200,00	0,00	200,00	-200,00
1/817100-613000	Instandhaltung Ehrengräber	2224	3224	24	0,00	200,00	-200,00	0,00	200,00	-200,00

		MVAG			Ergebnisrechnung			Finanzierungsrechnung		
		EH	FH	QU	RA 2021	VA 2021	RA - VA	RA 2021	VA 2021	RA - VA
1/817100-614000	Instandhaltung Gebäude	2224	3224	24	39.770,44	5.400,00	34.370,44	40.597,86	5.400,00	35.197,86
1/817100-617000	Fahrzeug- und Maschinenkosten	2224	3224	24	2.285,59	1.100,00	1.185,59	2.285,59	1.100,00	1.185,59
1/817100-670000	Versicherungen	2222	3222	24	793,19	500,00	293,19	793,19	500,00	293,19
1/817100-680000	Planmäßige Abschreibung	2226			12.181,54	11.900,00	281,54	0,00	0,00	0,00
1/817100-710000	Öffentliche Abgaben	2225	3225	24	2.608,76	2.500,00	108,76	2.608,76	2.500,00	108,76
1/817100-724000	Reisegebühren	2225	3225	24	37,79	100,00	-62,21	37,79	100,00	-62,21
1/817100-728500	Leistungsentgelte an Firmen	2225	3225	24	11.576,82	19.500,00	-7.923,18	13.616,85	19.500,00	-5.883,15
1/817100-728800	Vergütung Bauhofleistungen	2225	3225	24	24.045,71	35.600,00	-11.554,29	24.045,71	35.600,00	-11.554,29
SU 22 / 32	Summe Aufwendungen / Auszahlungen operative Gebarung				102.422,12	90.100,00	12.322,12	93.000,60	76.400,00	16.600,60
SA 0 / SA 1	(0) Nettoergebnis (21 - 22) / (1) Geldfluss operative Gebarung (31 - 32)				-63.950,42	-51.100,00	-12.850,42	-53.646,90	-37.400,00	-16.246,90
SU 23	Summe Haushaltsrücklagen				0,00	0,00	0,00	0,00	0,00	0,00
SA00	Nettoergebnis nach Zuw./Entn. Haushaltsrücklagen (Saldo 0 +/- SU23)				-63.950,42	-51.100,00	-12.850,42			
Investive Gebarung										
SU 33	Summe Einzahlungen investive Gebarung							0,00	0,00	0,00
SU 34	Summe Auszahlungen investive Gebarung							0,00	0,00	0,00
SA2	Saldo (2) Geldfluss aus der Investiven Gebarung (33 - 34)							0,00	0,00	0,00
SA3	Saldo (3) Nettofinanzierungssaldo (Saldo 1 + Saldo 2)							-53.646,90	-37.400,00	-16.246,90
Finanzierungstätigkeit										
SU 35	Summe Einzahlungen aus der Finanzierungstätigkeit							0,00	0,00	0,00
SU 36	Summe Auszahlungen aus der Finanzierungstätigkeit							0,00	0,00	0,00
SA4	Saldo (4) Geldfluss aus der Finanzierungstätigkeit (35 - 36)							0,00	0,00	0,00
SA5	Saldo (5) Geldfluss aus der voranschlagswirksamen Gebarung (Saldo 3 + Saldo 4)							-53.646,90	-37.400,00	-16.246,90
817200	FRIEDHOF NEUAIGEN									
Operative Gebarung										
2/817200+852000	Grabstellengebühr	2113	3113	12	14.886,50	14.000,00	886,50	16.852,50	14.000,00	2.852,50
2/817200+852100	Be- und Enterdigungsgebühr	2113	3113	12	3.040,00	4.500,00	-1.460,00	3.184,00	4.500,00	-1.316,00
2/817200+852200	Gebühr für Leichenhalle	2113	3113	12	0,00	500,00	-500,00	0,00	500,00	-500,00
SU 21 / 31	Summe Erträge / Einzahlungen operative Gebarung				17.926,50	19.000,00	-1.073,50	20.036,50	19.000,00	1.036,50
1/817200-400000	Geringwertige Wirtschaftsgüter (GWG)	2221	3221	23	100,00	200,00	-100,00	100,00	200,00	-100,00
1/817200-402000	Werkzeuge	2221	3221	23	0,00	100,00	-100,00	0,00	100,00	-100,00
1/817200-5	Personalkonten verdichtet	22	32		3.398,73	7.100,00	-3.701,27	3.345,03	5.500,00	-2.154,97
1/817200-600000	Strom	2222	3222	24	-124,87	200,00	-324,87	-150,61	200,00	-350,61
1/817200-610000	Instandhaltung der Anlagen	2224	3224	24	0,00	100,00	-100,00	0,00	100,00	-100,00
1/817200-613000	Instandhaltung der Ehrengräber	2224	3224	24	0,00	100,00	-100,00	0,00	100,00	-100,00
1/817200-614000	Instandhaltung Gebäude	2224	3224	24	177,22	200,00	-22,78	177,22	200,00	-22,78
1/817200-617000	Fahrzeug- und Maschinenkosten	2224	3224	24	152,27	800,00	-647,73	152,27	800,00	-647,73
1/817200-670000	Versicherungen	2222	3222	24	402,29	300,00	102,29	402,29	300,00	102,29

		MVAG			Ergebnisrechnung			Finanzierungsrechnung		
		EH	FH	QU	RA 2021	VA 2021	RA - VA	RA 2021	VA 2021	RA - VA
1/817200-680000	Planmäßige Abschreibung	2226			92,51	100,00	-7,49	0,00	0,00	0,00
1/817200-710000	Öffentliche Abgaben	2225	3225	24	693,78	700,00	-6,22	693,78	700,00	-6,22
1/817200-724000	Reisegebühren	2225	3225	24	18,83	100,00	-81,17	18,83	100,00	-81,17
1/817200-728500	Leistungsentgelte an Firmen	2225	3225	24	3.031,73	2.500,00	531,73	5.182,65	2.500,00	2.682,65
1/817200-728800	Vergütung Bauhofleistungen	2225	3225	24	2.615,80	11.200,00	-8.584,20	2.615,80	11.200,00	-8.584,20
SU 22 / 32	Summe Aufwendungen / Auszahlungen operative Gebarung				10.558,29	23.700,00	-13.141,71	12.537,26	22.000,00	-9.462,74
SA 0 / SA 1	(0) Nettoergebnis (21 - 22) / (1) Geldfluss operative Gebarung (31 - 32)				7.368,21	-4.700,00	12.068,21	7.499,24	-3.000,00	10.499,24
SU 23	Summe Haushaltsrücklagen				0,00	0,00	0,00	0,00	0,00	0,00
SA00	Nettoergebnis nach Zuw./Entn. Haushaltsrücklagen (Saldo 0 +/- SU23)				7.368,21	-4.700,00	12.068,21			
Investive Gebarung										
SU 33	Summe Einzahlungen investive Gebarung							0,00	0,00	0,00
SU 34	Summe Auszahlungen investive Gebarung							0,00	0,00	0,00
SA2	Saldo (2) Geldfluss aus der Investiven Gebarung (33 - 34)							0,00	0,00	0,00
SA3	Saldo (3) Nettofinanzierungssaldo (Saldo 1 + Saldo 2)							7.499,24	-3.000,00	10.499,24
Finanzierungstätigkeit										
SU 35	Summe Einzahlungen aus der Finanzierungstätigkeit							0,00	0,00	0,00
SU 36	Summe Auszahlungen aus der Finanzierungstätigkeit							0,00	0,00	0,00
SA4	Saldo (4) Geldfluss aus der Finanzierungstätigkeit (35 - 36)							0,00	0,00	0,00
SA5	Saldo (5) Geldfluss aus der voranschlagswirksamen Gebarung (Saldo 3 + Saldo 4)							7.499,24	-3.000,00	10.499,24
817300	FRIEDHOF TULLN									
Operative Gebarung										
2/817300+816200	Personalkostenersätze ao. Vorhaben	2114	3114	13	0,00	300,00	-300,00	0,00	300,00	-300,00
2/817300+817000	Erträge aus der Auflösung von sonstigen Rückstellungen	2117			7.545,35	7.500,00	45,35	0,00	0,00	0,00
2/817300+827000	Ersätze Strom (Zählerkast f.Firmen)	2116	3116	18	0,00	100,00	-100,00	0,00	100,00	-100,00
2/817300+828000	Telefongebühren Ersätze	2116	3116	18	0,00	100,00	-100,00	0,00	100,00	-100,00
2/817300+829000	Sonstige Einnahmen	2116	3116	18	338,71	700,00	-361,29	338,71	700,00	-361,29
2/817300+852000	Grabstellengebühr	2113	3113	12	166.519,20	145.000,00	21.519,20	170.662,20	145.000,00	25.662,20
2/817300+852100	Be- und Enterdigungsgebühr	2113	3113	12	42.274,00	43.000,00	-726,00	42.274,00	43.000,00	-726,00
2/817300+852200	Gebühr für Leichenhalle	2113	3113	12	21.330,00	19.000,00	2.330,00	21.330,00	19.000,00	2.330,00
SU 21 / 31	Summe Erträge / Einzahlungen operative Gebarung				238.007,26	215.700,00	22.307,26	234.604,91	208.200,00	26.404,91
1/817300-400000	Geringwertige Wirtschaftsgüter (GWG)	2221	3221	23	587,90	1.500,00	-912,10	587,90	1.500,00	-912,10
1/817300-400100	Dienstbekleidung	2221	3221	23	455,76	400,00	55,76	455,76	400,00	55,76
1/817300-402000	Werkzeuge	2221	3221	23	265,97	100,00	165,97	265,97	100,00	165,97
1/817300-454000	Reinigungsmaterial	2221	3221	23	0,00	100,00	-100,00	0,00	100,00	-100,00
1/817300-5	Personalkonten verdichtet	22	32		23.790,19	31.700,00	-7.909,81	23.414,23	28.100,00	-4.685,77
1/817300-600000	Strom	2222	3222	24	2.692,79	1.900,00	792,79	2.692,79	1.900,00	792,79

		MVAG			Ergebnisrechnung			Finanzierungsrechnung		
		EH	FH	QU	RA 2021	VA 2021	RA - VA	RA 2021	VA 2021	RA - VA
1/817300-610000	Instandhaltung der Anlagen	2224	3224	24	4.856,19	5.000,00	-143,81	7.857,57	5.000,00	2.857,57
1/817300-613000	Instandhaltung der Ehrengräber	2224	3224	24	600,48	500,00	100,48	600,48	500,00	100,48
1/817300-614000	Instandhaltung Gebäude	2224	3224	24	928,05	1.000,00	-71,95	6.821,25	1.000,00	5.821,25
1/817300-616000	Instandhaltung Friedhofsmauer	2224	3224	24	1.138,21	5.000,00	-3.861,79	3.456,29	5.000,00	-1.543,71
1/817300-617000	Fahrzeug- und Maschinenkosten	2224	3224	24	2.690,75	4.000,00	-1.309,25	2.710,19	4.000,00	-1.289,81
1/817300-618000	Instandhaltung der Einrichtung	2224	3224	24	0,00	100,00	-100,00	0,00	100,00	-100,00
1/817300-631000	Telekommunikationsdienste	2222	3222	24	228,06	300,00	-71,94	213,38	300,00	-86,62
1/817300-650000	Kreditzinsen	2241	3241	25	5.726,76	6.100,00	-373,24	5.726,76	6.100,00	-373,24
1/817300-670000	Versicherungen	2222	3222	24	1.075,32	1.100,00	-24,68	1.075,32	1.100,00	-24,68
1/817300-680000	Planmäßige Abschreibung	2226			80.380,47	79.800,00	580,47	0,00	0,00	0,00
1/817300-710000	Öffentliche Abgaben	2225	3225	24	5.700,39	5.000,00	700,39	5.700,39	5.000,00	700,39
1/817300-724000	Reisegebühren	2225	3225	24	132,20	300,00	-167,80	132,20	300,00	-167,80
1/817300-728500	Leistungsentgelte an Firmen	2225	3225	24	64.925,48	43.000,00	21.925,48	50.516,89	43.000,00	7.516,89
1/817300-728800	Vergütung Bauhofleistungen	2225	3225	24	81.488,46	97.000,00	-15.511,54	81.488,46	97.000,00	-15.511,54
SU 22 / 32	Summe Aufwendungen / Auszahlungen operative Gebarung				277.663,43	283.900,00	-6.236,57	193.715,83	200.500,00	-6.784,17
SA 0 / SA 1	(0) Nettoergebnis (21 - 22) / (1) Geldfluss operative Gebarung (31 - 32)				-39.656,17	-68.200,00	28.543,83	40.889,08	7.700,00	33.189,08
SU 23	Summe Haushaltsrücklagen				0,00	0,00	0,00	0,00	0,00	0,00
SA00	Nettoergebnis nach Zuw./Entn. Haushaltsrücklagen (Saldo 0 +/- SU23)				-39.656,17	-68.200,00	28.543,83			
Investive Gebarung										
SU 33	Summe Einzahlungen investive Gebarung							0,00	0,00	0,00
1/817300-042000	Betriebsausstattung, Einrichtung		3415	41	0,00	0,00	0,00	3.703,69	1.800,00	1.903,69
SU 34	Summe Auszahlungen investive Gebarung							3.703,69	1.800,00	1.903,69
SA2	Saldo (2) Geldfluss aus der Investiven Gebarung (33 - 34)							-3.703,69	-1.800,00	-1.903,69
SA3	Saldo (3) Nettofinanzierungssaldo (Saldo 1 + Saldo 2)							37.185,39	5.900,00	31.285,39
Finanzierungstätigkeit										
SU 35	Summe Einzahlungen aus der Finanzierungstätigkeit							0,00	0,00	0,00
1/817300-346300	Darlehen Raiffeisenlandesbank NÖ-W		3614	65	0,00	0,00	0,00	797,95	800,00	-2,05
1/817300-346500	Darlehen Bank Austria-UniCredit		3614	65	0,00	0,00	0,00	7.869,23	7.900,00	-30,77
1/817300-346600	Darlehen BAWAG-PSK		3614	65	0,00	0,00	0,00	28.133,95	28.000,00	133,95
1/817300-346800	Darlehen Hypo NOE		3614	65	0,00	0,00	0,00	8.737,55	8.700,00	37,55
SU 36	Summe Auszahlungen aus der Finanzierungstätigkeit							45.538,68	45.400,00	138,68
SA4	Saldo (4) Geldfluss aus der Finanzierungstätigkeit (35 - 36)							-45.538,68	-45.400,00	-138,68
SA5	Saldo (5) Geldfluss aus der voranschlagswirksamen Gebarung (Saldo 3 + Saldo 4)							-8.353,29	-39.500,00	31.146,71
817500	FRIEDHÖFE ERWEITERUNGEN									
Operative Gebarung										
SU 21 / 31	Summe Erträge / Einzahlungen operative Gebarung				0,00	0,00	0,00	0,00	0,00	0,00

		MVAG MVAG QU		Ergebnisrechnung			Finanzierungsrechnung		
		EH	FH	RA 2021	VA 2021	RA - VA	RA 2021	VA 2021	RA - VA
1/817500-680000	Planmäßige Abschreibung	2226		3.014,01	2.600,00	414,01	0,00	0,00	0,00
SU 22 / 32	Summe Aufwendungen / Auszahlungen operative Gebarung			3.014,01	2.600,00	414,01	0,00	0,00	0,00
SA 0 / SA 1	(0) Nettoergebnis (21 - 22) / (1) Geldfluss operative Gebarung (31 - 32)			-3.014,01	-2.600,00	-414,01	0,00	0,00	0,00
SU 23	Summe Haushaltsrücklagen			0,00	0,00	0,00	0,00	0,00	0,00
SA00	Nettoergebnis nach Zuw./Entn. Haushaltsrücklagen (Saldo 0 +/- SU23)			-3.014,01	-2.600,00	-414,01			
Investive Gebarung									
SU 33	Summe Einzahlungen investive Gebarung						0,00	0,00	0,00
5/817500-050000	Sonderanlagen	3412	40	0,00	0,00	0,00	30.551,17	40.000,00	-9.448,83
SU 34	Summe Auszahlungen investive Gebarung						30.551,17	40.000,00	-9.448,83
SA2	Saldo (2) Geldfluss aus der Investiven Gebarung (33 - 34)						-30.551,17	-40.000,00	9.448,83
SA3	Saldo (3) Nettofinanzierungssaldo (Saldo 1 + Saldo 2)						-30.551,17	-40.000,00	9.448,83
Finanzierungstätigkeit									
6/817500+346000	Bankdarlehen	3514	55	0,00	0,00	0,00	40.000,00	40.000,00	0,00
SU 35	Summe Einzahlungen aus der Finanzierungstätigkeit						40.000,00	40.000,00	0,00
SU 36	Summe Auszahlungen aus der Finanzierungstätigkeit						0,00	0,00	0,00
SA4	Saldo (4) Geldfluss aus der Finanzierungstätigkeit (35 - 36)						40.000,00	40.000,00	0,00
SA5	Saldo (5) Geldfluss aus der voranschlagswirksamen Gebarung (Saldo 3 + Saldo 4)						9.448,83	0,00	9.448,83
82 Betriebsähnliche Einrichtungen und Betriebe									
820 Wirtschaftshöfe									
820000 BAUHOF									
Operative Gebarung									
2/820000+803300	Veräußerungen von technischen Anlagen, Fahrzeugen und Maschinen	2116	31	0,00	19.000,00	-19.000,00	0,00	0,00	0,00
2/820000+808500	Veräußerung von Altmaterial	2116	3116 16	1.624,34	1.000,00	624,34	1.584,33	1.000,00	584,33
2/820000+810800	Vergütung Bauhofleistungen intern	2114	3114 13	4.128.291,12	3.108.000,00	1.020.291,12	4.128.291,12	3.108.000,00	1.020.291,12
2/820000+810900	Maschinenkostenersätze intern+ext.	2114	3114 13	540.338,50	811.800,00	-271.461,50	538.005,16	811.800,00	-273.794,84
2/820000+816100	Vergütung Bauhofleistungen extern	2114	3114 13	207.544,36	330.000,00	-122.455,64	180.736,75	330.000,00	-149.263,25
2/820000+817000	Erträge aus der Auflösung von sonstigen Rückstellungen	2117		80.801,72	66.700,00	14.101,72	0,00	0,00	0,00
2/820000+828000	Telefongebühren - Ersätze	2116	3116 18	33,23	100,00	-66,77	33,25	100,00	-66,75
2/820000+829000	Ersätze von Versicherungen	2116	3116 18	3.126,00	800,00	2.326,00	3.126,00	800,00	2.326,00
2/820000+829100	Sonstige Einnahmen	2116	3116 18	7.181,30	9.000,00	-1.818,70	7.301,37	9.000,00	-1.698,63
2/820000+829200	Lohnkostenrefundierung-Versicherung	2116	3116 18	0,00	100,00	-100,00	0,00	100,00	-100,00
2/820000+829300	Kleinmaterial-Verkäufe	2116	3116 18	53.869,29	40.000,00	13.869,29	52.221,88	40.000,00	12.221,88
2/820000+860000	Bundessozialamt / AMS- Zuschuss	2121	3121 15	4.800,00	5.300,00	-500,00	4.800,00	5.300,00	-500,00
2/820000+861000	Land NÖ - Zuschuss	2121	3121 15	0,00	100,00	-100,00	0,00	100,00	-100,00
SU 21 / 31	Summe Erträge / Einzahlungen operative Gebarung			5.027.609,86	4.391.900,00	635.709,86	4.916.099,86	4.306.200,00	609.899,86

		MVAG	MVAG	QU	Ergebnisrechnung			Finanzierungsrechnung		
		EH	FH		RA 2021	VA 2021	RA - VA	RA 2021	VA 2021	RA - VA
1/820000-400000	Geringwertige Wirtschaftsgüter (GWG)	2221	3221	23	6.061,91	6.000,00	61,91	6.061,91	6.000,00	61,91
1/820000-400100	Dienstbekleidung	2221	3221	23	25.630,60	25.000,00	630,60	25.630,60	25.000,00	630,60
1/820000-420000	Roh-, Hilfs- und Baustoffe	2221	3221	23	15.632,02	25.000,00	-9.367,98	15.632,02	25.000,00	-9.367,98
1/820000-452000	Treibstoffe	2221	3221	23	100.534,91	83.000,00	17.534,91	108.859,20	83.000,00	25.859,20
1/820000-454000	Reinigungsmaterial	2221	3221	23	733,45	1.000,00	-266,55	865,62	1.000,00	-134,38
1/820000-455000	Chemische und sonstige artverwandte Mittel	2221	3221	23	2.743,17	4.000,00	-1.256,83	2.743,17	4.000,00	-1.256,83
1/820000-456000	Büromaterial	2221	3221	23	2.638,71	2.100,00	538,71	2.852,11	2.100,00	752,11
1/820000-459000	Sonstige Verbrauchsgüter	2221	3221	23	1.800,39	1.400,00	400,39	2.520,39	1.400,00	1.120,39
1/820000-5	Personalkonten verdichtet	22	32		4.136.898,76	4.136.000,00	898,76	4.070.550,17	4.081.000,00	-10.449,83
1/820000-600000	Strom	2222	3222	24	12.894,84	6.000,00	6.894,84	12.894,84	6.000,00	6.894,84
1/820000-600100	Gas	2222	3222	24	5.168,74	7.000,00	-1.831,26	5.168,74	7.000,00	-1.831,26
1/820000-614000	Instandhaltung Gebäude	2224	3224	24	2.599,03	3.000,00	-400,97	3.535,66	3.000,00	535,66
1/820000-616000	Instandhaltung der Maschinen	2224	3224	24	1.823,31	2.100,00	-276,69	1.954,49	2.100,00	-145,51
1/820000-617000	Fahrzeug- und Maschinenkosten	2224	3224	24	144.477,52	153.000,00	-8.522,48	151.117,74	153.000,00	-1.882,26
1/820000-618000	Instandhaltung der Einrichtung	2224	3224	24	1.961,52	1.400,00	561,52	1.427,24	1.400,00	27,24
1/820000-631000	Telekommunikationsdienste	2222	3222	24	6.987,48	7.100,00	-112,52	7.568,89	7.100,00	468,89
1/820000-650000	Kreditzinsen	2241	3241	25	753,00	900,00	-147,00	753,00	900,00	-147,00
1/820000-659000	Geldverkehrsspesen (Bankomat)	2244	3244	24	0,00	300,00	-300,00	0,00	300,00	-300,00
1/820000-670000	Versicherungen	2222	3222	24	33.015,86	35.000,00	-1.984,14	33.015,86	35.000,00	-1.984,14
1/820000-680000	Planmäßige Abschreibung	2226			193.979,77	211.200,00	-17.220,23	0,00	0,00	0,00
1/820000-700000	Miete	2223	3223	24	18.160,00	17.900,00	260,00	18.160,00	17.900,00	260,00
1/820000-710000	Öffentliche Abgaben	2225	3225	24	15.334,51	13.500,00	1.834,51	15.334,51	13.500,00	1.834,51
1/820000-710100	Kommunalsteuer	2225	3225	24	8.506,39	6.700,00	1.806,39	8.506,39	6.700,00	1.806,39
1/820000-724000	Reisegebühren	2225	3225	24	35.997,74	33.600,00	2.397,74	35.997,74	33.600,00	2.397,74
1/820000-728500	Leistungsentgelte an Firmen	2225	3225	24	55.907,77	60.000,00	-4.092,23	54.353,52	60.000,00	-5.646,48
SU 22 / 32	Summe Aufwendungen / Auszahlungen operative Gebarung				4.830.241,40	4.842.200,00	-11.958,60	4.585.503,81	4.576.000,00	9.503,81
SA 0 / SA 1	(0) Nettoergebnis (21 - 22) / (1) Geldfluss operative Gebarung (31 - 32)				197.368,46	-450.300,00	647.668,46	330.596,05	-269.800,00	600.396,05
SU 23	Summe Haushaltsrücklagen				0,00	0,00	0,00	0,00	0,00	0,00
SA00	Nettoergebnis nach Zuw./Entn. Haushaltsrücklagen (Saldo 0 +/- SU23)				197.368,46	-450.300,00	647.668,46			
Investive Gebarung										
2/820000+301000	Kapitaltransfers von Ländern, Landesfonds und Landeskammern		3331	33	0,00	0,00	0,00	0,00	5.000,00	-5.000,00
2/820000+803300	Veräußerungen von technischen Anlagen, Fahrzeugen und Maschinen		3314	31	0,00	0,00	0,00	0,00	19.000,00	-19.000,00
SU 33	Summe Einzahlungen investive Gebarung							0,00	24.000,00	-24.000,00
1/820000-010000	Zubau, Erweiterung		3413	40	0,00	0,00	0,00	4.108,18	2.600,00	1.508,18
1/820000-020000	Maschinenankauf		3414	41	0,00	0,00	0,00	13.724,34	13.500,00	224,34
1/820000-030000	Werkzeuge und sonstige Erzeugungsmittel		3414	41	0,00	0,00	0,00	8.075,85	5.800,00	2.275,85

		MVAG			Ergebnisrechnung			Finanzierungsrechnung		
		EH	FH	QU	RA 2021	VA 2021	RA - VA	RA 2021	VA 2021	RA - VA
1/820000-040000	Fahrzeuge Ankauf		3414	41	0,00	0,00	0,00	96.937,56	300.000,00	-203.062,44
1/820000-042000	Betriebsausstattung		3415	41	0,00	0,00	0,00	10.834,07	10.000,00	834,07
SU 34	Summe Auszahlungen investive Gebarung							133.680,00	331.900,00	-198.220,00
SA2	Saldo (2) Geldfluss aus der Investiven Gebarung (33 – 34)							-133.680,00	-307.900,00	174.220,00
SA3	Saldo (3) Nettofinanzierungssaldo (Saldo 1 + Saldo 2)							196.916,05	-577.700,00	774.616,05
Finanzierungstätigkeit										
SU 35	Summe Einzahlungen aus der Finanzierungstätigkeit							0,00	0,00	0,00
1/820000-346600	Darlehen BAWAG-PSK		3614	65	0,00	0,00	0,00	1.356,90	1.400,00	-43,10
1/820000-346800	Darlehen Hypo NOE		3614	65	0,00	0,00	0,00	10.081,74	10.100,00	-18,26
SU 36	Summe Auszahlungen aus der Finanzierungstätigkeit							11.438,64	11.500,00	-61,36
SA4	Saldo (4) Geldfluss aus der Finanzierungstätigkeit (35 – 36)							-11.438,64	-11.500,00	61,36
SA5	Saldo (5) Geldfluss aus der voranschlagswirksamen Gebarung (Saldo 3 + Saldo 4)							185.477,41	-589.200,00	774.677,41
828	Sonstige Märkte									
828000	SONSTIGE MÄRKTE									
Operative Gebarung										
2/828000+829000	Kostenersätze Naschmarkt	2116	3116	18	4.669,67	2.000,00	2.669,67	3.022,47	2.000,00	1.022,47
2/828000+852000	Marktstandsgebühren	2113	3113	12	12.130,60	8.000,00	4.130,60	6.655,60	8.000,00	-1.344,40
SU 21 / 31	Summe Erträge / Einzahlungen operative Gebarung				16.800,27	10.000,00	6.800,27	9.678,07	10.000,00	-321,93
1/828000-5	Personalkonten verdichtet	22	32		1.762,10	2.000,00	-237,90	1.741,86	2.000,00	-258,14
1/828000-600000	Strom	2222	3222	24	1.145,66	1.300,00	-154,34	1.057,66	1.300,00	-242,34
1/828000-617000	Fahrzeug- und Maschinenkosten	2224	3224	24	321,65	500,00	-178,35	321,65	500,00	-178,35
1/828000-728500	Entgelte für sonstige Leistungen	2225	3225	24	91,80	2.200,00	-2.108,20	91,80	2.200,00	-2.108,20
1/828000-728800	Vergütung Bauhofleistungen	2225	3225	24	2.563,97	3.500,00	-936,03	2.563,97	3.500,00	-936,03
1/828000-729000	Sonstige Ausgaben	2225	3225	24	157,50	0,00	157,50	576,30	0,00	576,30
SU 22 / 32	Summe Aufwendungen / Auszahlungen operative Gebarung				6.042,68	9.500,00	-3.457,32	6.353,24	9.500,00	-3.146,76
SA 0 / SA 1	(0) Nettoergebnis (21 - 22) / (1) Geldfluss operative Gebarung (31 – 32)				10.757,59	500,00	10.257,59	3.324,83	500,00	2.824,83
SU 23	Summe Haushaltsrücklagen				0,00	0,00	0,00	0,00	0,00	0,00
SA00	Nettoergebnis nach Zuw./Entn. Haushaltsrücklagen (Saldo 0 +/- SU23)				10.757,59	500,00	10.257,59			
Investive Gebarung										
SU 33	Summe Einzahlungen investive Gebarung							0,00	0,00	0,00
SU 34	Summe Auszahlungen investive Gebarung							0,00	0,00	0,00
SA2	Saldo (2) Geldfluss aus der Investiven Gebarung (33 – 34)							0,00	0,00	0,00
SA3	Saldo (3) Nettofinanzierungssaldo (Saldo 1 + Saldo 2)							3.324,83	500,00	2.824,83
Finanzierungstätigkeit										
SU 35	Summe Einzahlungen aus der Finanzierungstätigkeit							0,00	0,00	0,00
SU 36	Summe Auszahlungen aus der Finanzierungstätigkeit							0,00	0,00	0,00
SA4	Saldo (4) Geldfluss aus der Finanzierungstätigkeit (35 – 36)							0,00	0,00	0,00

		MVAG MVAG QU			Ergebnisrechnung			Finanzierungsrechnung		
		EH	FH		RA 2021	VA 2021	RA - VA	RA 2021	VA 2021	RA - VA
SA5	Saldo (5) Geldfluss aus der voranschlagswirksamen Gebarung (Saldo 3 + Saldo 4)							3.324,83	500,00	2.824,83
83	Betriebsähnliche Einrichtungen und Betriebe (Fortsetzung)									
831	Freibäder									
831000	AUBAD UND ERHOLUNGSPARK									
Operative Gebarung										
2/831000+810000	Benützungsgebühren	2114	3114	13	176.629,94	250.000,00	-73.370,06	176.610,14	250.000,00	-73.389,86
2/831000+811100	Pacht - Bootsverleih	2115	3115	14	9.660,67	0,00	9.660,67	9.660,67	0,00	9.660,67
2/831000+811200	Pachteinnahmen	2115	3115	14	8.192,01	9.000,00	-807,99	16.880,08	9.000,00	7.880,08
2/831000+813000	Erträge aus der Auflösung von Investitionszuschüssen (Kapitaltransfers)	2127			44,05	100,00	-55,95	0,00	0,00	0,00
2/831000+817000	Erträge aus der Auflösung von sonstigen Rückstellungen	2117			3.246,92	3.100,00	146,92	0,00	0,00	0,00
2/831000+829000	Sonstige Einnahmen	2116	3116	18	9.894,86	8.000,00	1.894,86	9.894,86	8.000,00	1.894,86
2/831000+829100	Ersätze von Versicherungen	2116	3116	18	4.280,16	500,00	3.780,16	4.280,16	500,00	3.780,16
SU 21 / 31	Summe Erträge / Einzahlungen operative Gebarung				211.948,61	270.700,00	-58.751,39	217.325,91	267.500,00	-50.174,09
1/831000-400000	Geringwertige Wirtschaftsgüter (GWG)	2221	3221	23	1.119,92	600,00	519,92	1.119,92	600,00	519,92
1/831000-400100	Dienstbekleidung	2221	3221	23	621,04	2.800,00	-2.178,96	621,04	2.800,00	-2.178,96
1/831000-413000	Handelswaren (Shop und Automat)	2221	3221	23	2.804,89	3.000,00	-195,11	2.764,39	3.000,00	-235,61
1/831000-454000	Reinigungsmaterial	2221	3221	23	772,44	500,00	272,44	772,44	500,00	272,44
1/831000-459000	Sonstige Verbrauchsgüter	2221	3221	23	237,49	200,00	37,49	237,49	200,00	37,49
1/831000-5	Personalkonten verdichtet	22	32		200.573,92	201.400,00	-826,08	196.512,05	200.100,00	-3.587,95
1/831000-600000	Strom	2222	3222	24	2.502,12	2.400,00	102,12	2.502,12	2.400,00	102,12
1/831000-610000	Instandhaltung Grund und Boden	2224	3224	24	13.435,65	14.500,00	-1.064,35	13.032,23	14.500,00	-1.467,77
1/831000-614000	Instandhaltung Gebäude	2224	3224	24	5.656,12	12.800,00	-7.143,88	4.453,96	12.800,00	-8.346,04
1/831000-616000	Instandhaltung von Maschinen und maschinellen Anlagen	2224	3224	24	4.102,71	0,00	4.102,71	4.102,71	0,00	4.102,71
1/831000-617000	Fahrzeug- und Maschinenkosten	2224	3224	24	15.526,47	15.000,00	526,47	15.526,47	15.000,00	526,47
1/831000-618400	Baumpflege	2224	3224	24	14.744,00	7.000,00	7.744,00	14.744,00	7.000,00	7.744,00
1/831000-630000	Porto	2222	3222	24	666,67	400,00	266,67	666,67	400,00	266,67
1/831000-631000	Telekommunikationsdienste	2222	3222	24	771,81	800,00	-28,19	781,81	800,00	-18,19
1/831000-650000	Kreditzinsen	2241	3241	25	1.762,68	1.800,00	-37,32	1.762,68	1.800,00	-37,32
1/831000-670000	Versicherungen	2222	3222	24	2.907,18	3.700,00	-792,82	2.907,18	3.700,00	-792,82
1/831000-680000	Planmäßige Abschreibung	2226			39.034,64	32.400,00	6.634,64	0,00	0,00	0,00
1/831000-710000	Öffentliche Abgaben	2225	3225	24	16.791,52	10.000,00	6.791,52	16.791,52	10.000,00	6.791,52
1/831000-710100	Kommunalsteuer	2225	3225	24	4.697,08	4.800,00	-102,92	4.697,08	4.800,00	-102,92
1/831000-724000	Reisegebühren	2225	3225	24	803,60	700,00	103,60	803,60	700,00	103,60
1/831000-728000	Leistungsentgelte an Firmen	2225	3225	24	33.041,77	25.000,00	8.041,77	32.354,27	25.000,00	7.354,27

		MVAG			Ergebnisrechnung			Finanzierungsrechnung		
		EH	FH	QU	RA 2021	VA 2021	RA - VA	RA 2021	VA 2021	RA - VA
1/831000-728300	Werbung	2225	3225	24	1.466,18	6.000,00	-4.533,82	1.466,18	6.000,00	-4.533,82
1/831000-728500	Bootsverleih	2225	3225	24	4.837,59	4.000,00	837,59	4.337,59	4.000,00	337,59
1/831000-728800	Vergütung Bauhofleistungen	2225	3225	24	80.379,27	70.000,00	10.379,27	80.379,27	70.000,00	10.379,27
1/831000-729000	Sonstige Ausgaben	2225	3225	24	165,67	0,00	165,67	165,67	0,00	165,67
SU 22 / 32	Summe Aufwendungen / Auszahlungen operative Gebarung				449.422,43	419.800,00	29.622,43	403.502,34	386.100,00	17.402,34
SA 0 / SA 1	(0) Nettoergebnis (21 - 22) / (1) Geldfluss operative Gebarung (31 - 32)				-237.473,82	-149.100,00	-88.373,82	-186.176,43	-118.600,00	-67.576,43
SU 23	Summe Haushaltsrücklagen				0,00	0,00	0,00	0,00	0,00	0,00
SA00	Nettoergebnis nach Zuw./Entn. Haushaltsrücklagen (Saldo 0 +/- SU23)				-237.473,82	-149.100,00	-88.373,82			
Investive Gebarung										
SU 33	Summe Einzahlungen investive Gebarung							0,00	0,00	0,00
5/831000-006000	Sonstige Grundstückseinrichtungen		3412	40	0,00	0,00	0,00	0,00	15.000,00	-15.000,00
1/831000-006000	Sonstige Grundstückseinrichtungen		3412	40	0,00	0,00	0,00	0,00	12.000,00	-12.000,00
1/831000-042000	Betriebsausstattung		3415	41	0,00	0,00	0,00	4.225,00	5.000,00	-775,00
1/831000-050000	Kinderspielplatz		3412	40	0,00	0,00	0,00	0,00	1.000,00	-1.000,00
SU 34	Summe Auszahlungen investive Gebarung							4.225,00	33.000,00	-28.775,00
SA2	Saldo (2) Geldfluss aus der Investiven Gebarung (33 - 34)							-4.225,00	-33.000,00	28.775,00
SA3	Saldo (3) Nettofinanzierungssaldo (Saldo 1 + Saldo 2)							-190.401,43	-151.600,00	-38.801,43
Finanzierungstätigkeit										
6/831000+346000	Bankdarlehen		3514	55	0,00	0,00	0,00	15.000,00	15.000,00	0,00
SU 35	Summe Einzahlungen aus der Finanzierungstätigkeit							15.000,00	15.000,00	0,00
1/831000-346600	Darlehen BAWAG-PSK		3614	65	0,00	0,00	0,00	10.206,96	10.200,00	6,96
SU 36	Summe Auszahlungen aus der Finanzierungstätigkeit							10.206,96	10.200,00	6,96
SA4	Saldo (4) Geldfluss aus der Finanzierungstätigkeit (35 - 36)							4.793,04	4.800,00	-6,96
SA5	Saldo (5) Geldfluss aus der voranschlagswirksamen Gebarung (Saldo 3 + Saldo 4)							-185.608,39	-146.800,00	-38.808,39
833	Hallenbäder									
833000	HALLENBAD									
Operative Gebarung										
2/833000+810000	Badebenutzungsgebühren Bad + Sauna	2114	3114	13	103.219,00	310.000,00	-206.781,00	102.820,68	310.000,00	-207.179,32
2/833000+810100	Benutzungsgebühren für Solarien	2114	3114	13	1.551,92	6.400,00	-4.848,08	1.551,92	6.400,00	-4.848,08
2/833000+810200	Gutscheine/Geldwertkarten	2114	3114	13	520,00	1.000,00	-480,00	520,00	1.000,00	-480,00
2/833000+810700	Vergütung Personalleistungen	2114	3114	13	42.780,18	0,00	42.780,18	42.780,18	0,00	42.780,18
2/833000+811100	Pachteinnahmen 20%	2115	3115	14	0,00	1.500,00	-1.500,00	249,99	1.500,00	-1.250,01
2/833000+813000	Erträge aus der Auflösung von Investitionszuschüssen (Kapitaltransfers)	2127			125,00	100,00	25,00	0,00	0,00	0,00
2/833000+817000	Erträge aus der Auflösung von sonstigen Rückstellungen	2117			4.488,59	11.100,00	-6.611,41	0,00	0,00	0,00
2/833000+829000	Sonstige Einnahmen (Shop)	2116	3116	18	9.727,35	22.000,00	-12.272,65	9.314,43	22.000,00	-12.685,57
2/833000+829001	Sonstige Einnahmen	2116	3116	18	39.509,02	0,00	39.509,02	39.509,02	0,00	39.509,02

		MVAG			Ergebnisrechnung			Finanzierungsrechnung		
		EH	FH	QU	RA 2021	VA 2021	RA - VA	RA 2021	VA 2021	RA - VA
2/833000+829100	Ersätze von Versicherungen	2116	3116	18	21.799,99	1.000,00	20.799,99	21.799,99	1.000,00	20.799,99
2/833000+829200	Einnahmen Getränkeautomat	2116	3116	18	5.835,25	13.000,00	-7.164,75	5.835,25	13.000,00	-7.164,75
SU 21 / 31	Summe Erträge / Einzahlungen operative Gebarung				229.556,30	366.100,00	-136.543,70	224.381,46	354.900,00	-130.518,54
1/833000-400000	Geringwertige Wirtschaftsgüter (GWG) (Shop)	2221	3221	23	2.482,15	2.500,00	-17,85	2.299,65	2.500,00	-200,35
1/833000-400100	Dienstbekleidung	2221	3221	23	60,90	4.000,00	-3.939,10	202,55	4.000,00	-3.797,45
1/833000-413000	Handelswaren (Shop und Automat)	2221	3221	23	8.961,74	12.500,00	-3.538,26	8.961,74	12.500,00	-3.538,26
1/833000-454000	Reinigungsmaterial	2221	3221	23	2.178,83	2.200,00	-21,17	2.178,83	2.200,00	-21,17
1/833000-455000	Chemische Mittel (Chlor)	2221	3221	23	6.661,50	9.000,00	-2.338,50	5.829,72	9.000,00	-3.170,28
1/833000-459000	Sonstige Verbrauchsgüter	2221	3221	23	919,32	7.000,00	-6.080,68	919,32	7.000,00	-6.080,68
1/833000-5	Personalkonten verdichtet	22	32		391.139,45	389.300,00	1.839,45	384.029,51	383.800,00	229,51
1/833000-600000	Strom	2222	3222	24	67.132,83	41.000,00	26.132,83	59.938,88	41.000,00	18.938,88
1/833000-600300	Wärme	2222	3222	24	46.272,74	76.500,00	-30.227,26	46.272,74	76.500,00	-30.227,26
1/833000-614000	Instandhaltung Gebäude	2224	3224	24	73.552,45	12.000,00	61.552,45	51.521,16	12.000,00	39.521,16
1/833000-616000	Instandhaltung Anlagen, Maschinen	2224	3224	24	50.972,45	50.000,00	972,45	36.521,14	50.000,00	-13.478,86
1/833000-617000	Fahrzeug- und Maschinenkosten	2224	3224	24	1.294,49	2.200,00	-905,51	1.475,68	2.200,00	-724,32
1/833000-618000	Instandhaltung der Einrichtung	2224	3224	24	6.092,77	13.000,00	-6.907,23	5.917,72	13.000,00	-7.082,28
1/833000-631000	Telekommunikationsdienste	2222	3222	24	2.125,96	2.700,00	-574,04	2.155,61	2.700,00	-544,39
1/833000-650000	Kreditzinsen	2241	3241	25	5.882,50	6.000,00	-117,50	5.882,50	6.000,00	-117,50
1/833000-659000	Geldverkehrsspesen (Bankomat)	2244	3244	24	735,00	1.000,00	-265,00	924,22	1.000,00	-75,78
1/833000-670000	Versicherungen	2222	3222	24	9.598,44	9.900,00	-301,56	9.598,44	9.900,00	-301,56
1/833000-680000	Planmäßige Abschreibung	2226			273.468,69	272.100,00	1.368,69	0,00	0,00	0,00
1/833000-710000	Öffentliche Abgaben	2225	3225	24	40.932,82	44.000,00	-3.067,18	40.932,82	44.000,00	-3.067,18
1/833000-710100	Kommunalsteuer	2225	3225	24	8.914,13	8.700,00	214,13	8.914,13	8.700,00	214,13
1/833000-724000	Reisegebühren	2225	3225	24	1.531,52	1.600,00	-68,48	1.531,52	1.600,00	-68,48
1/833000-728300	Werbung	2225	3225	24	700,88	7.000,00	-6.299,12	700,88	7.000,00	-6.299,12
1/833000-728500	Leistungsentgelte an Firmen	2225	3225	24	136.458,85	240.000,00	-103.541,15	116.611,00	240.000,00	-123.389,00
1/833000-728800	Vergütung Bauhofleistungen	2225	3225	24	5.421,79	4.600,00	821,79	5.421,79	4.600,00	821,79
1/833000-729000	Sonstige Ausgaben	2225	3225	24	68,33	0,00	68,33	68,33	0,00	68,33
SU 22 / 32	Summe Aufwendungen / Auszahlungen operative Gebarung				1.143.560,53	1.218.800,00	-75.239,47	798.809,88	941.200,00	-142.390,12
SA 0 / SA 1	(0) Nettoergebnis (21 - 22) / (1) Geldfluss operative Gebarung (31 - 32)				-914.004,23	-852.700,00	-61.304,23	-574.428,42	-586.300,00	11.871,58
SU 23	Summe Haushaltsrücklagen				0,00	0,00	0,00	0,00	0,00	0,00
SA00	Nettoergebnis nach Zuw./Entn. Haushaltsrücklagen (Saldo 0 +/- SU23)				-914.004,23	-852.700,00	-61.304,23			
Investive Gebarung										
SU 33	Summe Einzahlungen investive Gebarung							0,00	0,00	0,00
1/833000-042000	Betriebsausstattung		3415	41	0,00	0,00	0,00	17.079,36	18.000,00	-920,64
SU 34	Summe Auszahlungen investive Gebarung							17.079,36	18.000,00	-920,64
SA2	Saldo (2) Geldfluss aus der Investiven Gebarung (33 - 34)							-17.079,36	-18.000,00	920,64
SA3	Saldo (3) Nettofinanzierungssaldo (Saldo 1 + Saldo 2)							-591.507,78	-604.300,00	12.792,22

	MVAG	MVAG	QU	Ergebnisrechnung			Finanzierungsrechnung			
				EH	FH		RA 2021	VA 2021	RA - VA	RA 2021
Finanzierungstätigkeit										
SU 35	Summe Einzahlungen aus der Finanzierungstätigkeit						0,00	0,00	0,00	
1/833000-346200	Darlehen Volksbank NÖ AG	3614	65	0,00	0,00	0,00	2.576,90	2.600,00	-23,10	
1/833000-346600	Darlehen BAWAG-PSK	3614	65	0,00	0,00	0,00	45.874,75	45.900,00	-25,25	
SU 36	Summe Auszahlungen aus der Finanzierungstätigkeit						48.451,65	48.500,00	-48,35	
SA4	Saldo (4) Geldfluss aus der Finanzierungstätigkeit (35 – 36)						-48.451,65	-48.500,00	48,35	
SA5	Saldo (5) Geldfluss aus der voranschlagswirksamen Gebarung (Saldo 3 + Saldo 4)						-639.959,43	-652.800,00	12.840,57	
839 Sonstige Betriebe und betriebsähnliche Einrichtungen										
839100 WASSERPARK										
Operative Gebarung										
2/839100+808000	Kartenverkauf Garten Tulln	2116	3116	16	29.913,95	30.000,00	-86,05	29.913,95	30.000,00	-86,05
2/839100+811100	Einnahmen Bootsverleih	2115	3115	14	17.554,03	21.000,00	-3.445,97	17.385,29	21.000,00	-3.614,71
2/839100+817000	Erträge aus der Auflösung von sonstigen Rückstellungen	2117			401,05	500,00	-98,95	0,00	0,00	0,00
2/839100+829000	Sonstige Einnahmen	2116	3116	18	0,00	300,00	-300,00	0,00	300,00	-300,00
2/839100+864000	Beitrag LGS Besucheranteil	2123	3123	16	33.000,00	20.000,00	13.000,00	33.000,00	20.000,00	13.000,00
SU 21 / 31	Summe Erträge / Einzahlungen operative Gebarung				80.869,03	71.800,00	9.069,03	80.299,24	71.300,00	8.999,24
1/839100-400000	Geringwertige Wirtschaftsgüter (GWG)	2221	3221	23	224,49	300,00	-75,51	224,49	300,00	-75,51
1/839100-400100	Dienstbekleidung	2221	3221	23	75,00	300,00	-225,00	75,00	300,00	-225,00
1/839100-413000	Kartenankauf Garten Tulln	2221	3221	23	73.168,21	40.000,00	33.168,21	73.168,21	40.000,00	33.168,21
1/839100-454000	Reinigungsmaterial	2221	3221	23	0,00	100,00	-100,00	0,00	100,00	-100,00
1/839100-459000	Sonstige Verbrauchsgüter	2221	3221	23	513,42	600,00	-86,58	513,42	600,00	-86,58
1/839100-5	Personalkonten verdichtet	22	32		44.203,92	51.500,00	-7.296,08	43.690,83	50.900,00	-7.209,17
1/839100-600000	Strom	2222	3222	24	0,00	800,00	-800,00	0,00	800,00	-800,00
1/839100-610000	Instandhaltung von Grund und Boden	2224	3224	24	17.322,61	18.000,00	-677,39	17.322,61	18.000,00	-677,39
1/839100-614000	Instandhaltung von Gebäuden/Stegen	2224	3224	24	541,78	5.000,00	-4.458,22	541,78	5.000,00	-4.458,22
1/839100-616000	Instandhaltung Schrankenanlage Badhausbrücke	2224	3224	24	0,00	1.100,00	-1.100,00	0,00	1.100,00	-1.100,00
1/839100-617000	Fahrzeug- und Maschinenkosten	2224	3224	24	1.839,48	1.500,00	339,48	1.839,48	1.500,00	339,48
1/839100-618400	Baumpflege	2224	3224	24	11.015,24	8.000,00	3.015,24	11.015,24	8.000,00	3.015,24
1/839100-630000	Porto	2222	3222	24	0,00	200,00	-200,00	0,00	200,00	-200,00
1/839100-631000	Telekommunikationsdienste	2222	3222	24	83,33	200,00	-116,67	83,33	200,00	-116,67
1/839100-680000	Planmäßige Abschreibung	2226			1.122,24	1.100,00	22,24	0,00	0,00	0,00
1/839100-710000	Öffentliche Abgaben	2225	3225	24	140,00	1.000,00	-860,00	140,00	1.000,00	-860,00
1/839100-710100	Kommunalsteuer	2225	3225	24	1.052,27	1.300,00	-247,73	1.052,27	1.300,00	-247,73
1/839100-724000	Reisegebühren	2225	3225	24	54,11	100,00	-45,89	54,11	100,00	-45,89
1/839100-728300	Werbung	2225	3225	24	500,06	500,00	0,06	500,06	500,00	0,06
1/839100-728500	Leistungsentgelte an Firmen	2225	3225	24	3.918,95	12.000,00	-8.081,05	3.918,95	12.000,00	-8.081,05

		MVAG MVAG QU			Ergebnisrechnung			Finanzierungsrechnung		
		EH	FH		RA 2021	VA 2021	RA - VA	RA 2021	VA 2021	RA - VA
1/839100-728800	Vergütung Bauhofleistungen	2225	3225	24	10.935,67	9.000,00	1.935,67	10.935,67	9.000,00	1.935,67
SU 22 / 32	Summe Aufwendungen / Auszahlungen operative Gebarung				166.710,78	152.600,00	14.110,78	165.075,45	150.900,00	14.175,45
SA 0 / SA 1	(0) Nettoergebnis (21 - 22) / (1) Geldfluss operative Gebarung (31 - 32)				-85.841,75	-80.800,00	-5.041,75	-84.776,21	-79.600,00	-5.176,21
SU 23	Summe Haushaltsrücklagen				0,00	0,00	0,00	0,00	0,00	0,00
SA00	Nettoergebnis nach Zuw./Entn. Haushaltsrücklagen (Saldo 0 +/- SU23)				-85.841,75	-80.800,00	-5.041,75			
Investive Gebarung										
SU 33	Summe Einzahlungen investive Gebarung							0,00	0,00	0,00
1/839100-042000	Betriebsausstattung		3415	41	0,00	0,00	0,00	0,00	3.000,00	-3.000,00
SU 34	Summe Auszahlungen investive Gebarung							0,00	3.000,00	-3.000,00
SA2	Saldo (2) Geldfluss aus der Investiven Gebarung (33 - 34)							0,00	-3.000,00	3.000,00
SA3	Saldo (3) Nettofinanzierungssaldo (Saldo 1 + Saldo 2)							-84.776,21	-82.600,00	-2.176,21
Finanzierungstätigkeit										
SU 35	Summe Einzahlungen aus der Finanzierungstätigkeit							0,00	0,00	0,00
SU 36	Summe Auszahlungen aus der Finanzierungstätigkeit							0,00	0,00	0,00
SA4	Saldo (4) Geldfluss aus der Finanzierungstätigkeit (35 - 36)							0,00	0,00	0,00
SA5	Saldo (5) Geldfluss aus der voranschlagswirksamen Gebarung (Saldo 3 + Saldo 4)							-84.776,21	-82.600,00	-2.176,21
84	Liegenschaften, Wohn- und Geschäftsgebäude									
840	Grundbesitz									
840000	VERWALTUNG GRUNDVERMÖGEN									
Operative Gebarung										
6/840000+801000	Veräußerungen von Grundstücken und Grundstückseinrichtungen	2116		30	0,00	50.000,00	-50.000,00	0,00	0,00	0,00
2/840000+802000	Veräußerungen von Gebäuden und Bauten	2116		30	5.500,00	6.000,00	-500,00	0,00	0,00	0,00
2/840000+810000	Leistungserlöse	2114	3114	13	3.384,23	1.800,00	1.584,23	3.008,29	1.800,00	1.208,29
2/840000+811000	Fischereipacht	2115	3115	14	31.092,06	28.600,00	2.492,06	31.092,06	28.600,00	2.492,06
2/840000+811100	Grundpacht	2115	3115	14	68.837,03	49.000,00	19.837,03	90.966,42	49.000,00	41.966,42
2/840000+811110	Grundpacht Erholungsgebiet Tulln	2115	3115	14	76.609,88	70.000,00	6.609,88	73.015,87	70.000,00	3.015,87
2/840000+811200	Grundpacht Erholungsgebiet LALE links	2115	3115	14	174.384,20	166.000,00	8.384,20	171.904,85	166.000,00	5.904,85
2/840000+811300	Grundpacht Erholungsgebiet LALE rechts	2115	3115	14	79.945,18	74.000,00	5.945,18	80.910,85	74.000,00	6.910,85
2/840000+811500	Grundpacht Gartenfeld	2115	3115	14	10.655,95	12.400,00	-1.744,05	10.606,71	12.400,00	-1.793,29
2/840000+811600	Dienstbarkeit	2115	3115	14	5.877,55	100,00	5.777,55	5.877,55	100,00	5.777,55
2/840000+811700	Mietzins-Campingplatz Tulln	2115	3115	14	31.878,13	21.800,00	10.078,13	31.878,13	21.800,00	10.078,13
2/840000+811800	Bauzinse (ohne UST)	2115	3115	14	5.976,96	5.200,00	776,96	5.976,96	5.200,00	776,96
2/840000+811900	Bestandszins mit UST	2115	3115	14	28.863,98	27.900,00	963,98	28.863,98	27.900,00	963,98

		MVAG			Ergebnisrechnung			Finanzierungsrechnung		
		EH	FH	QU	RA 2021	VA 2021	RA - VA	RA 2021	VA 2021	RA - VA
2/840000+813000	Erträge aus der Auflösung von Investitionszuschüssen (Kapitaltransfers)	2127			5.677,57	5.700,00	-22,43	0,00	0,00	0,00
2/840000+816000	Kosteners.f.Verwaltungsaufwand	2114	3114	13	10.000,00	25.000,00	-15.000,00	10.000,00	25.000,00	-15.000,00
2/840000+816100	Betriebskosten Erholungsgebiet Lale links	2114	3114	13	3.173,90	600,00	2.573,90	3.129,90	600,00	2.529,90
2/840000+816200	Instandhaltungskosten Erholungsgebiet Lale links	2114	3114	13	1.457,81	700,00	757,81	1.448,90	700,00	748,90
2/840000+816300	Betriebskosten EHZ I u. EHZ II	2114	3114	13	48,82	100,00	-51,18	41,99	100,00	-58,01
2/840000+816400	Instandhaltungskosten EHZ I u. EHZ II	2114	3114	13	17,96	100,00	-82,04	15,44	100,00	-84,56
2/840000+816500	Betriebskosten Sandfeld	2114	3114	13	46,47	100,00	-53,53	46,47	100,00	-53,53
2/840000+816600	Instandhaltungskosten Sandfeld	2114	3114	13	0,00	100,00	-100,00	0,00	100,00	-100,00
2/840000+817000	Erträge aus der Auflösung von sonstigen Rückstellungen	2117			7,99	3.100,00	-3.092,01	0,00	0,00	0,00
2/840000+829000	Sonstige Einnahmen	2116	3116	18	3.879,20	4.000,00	-120,80	3.875,70	4.000,00	-124,30
2/840000+829500	Rückerstattung für Müllentsorgung	2116	3116	18	12.261,04	8.000,00	4.261,04	11.926,44	8.000,00	3.926,44
SU 21 / 31	Summe Erträge / Einzahlungen operative Gebarung				559.575,91	560.300,00	-724,09	564.586,51	495.500,00	69.086,51
1/840000-400000	Geringwertige Wirtschaftsgüter (GWG)	2221	3221	23	410,25	1.500,00	-1.089,75	86,50	1.500,00	-1.413,50
1/840000-400100	Dienstbekleidung	2221	3221	23	0,00	500,00	-500,00	0,00	500,00	-500,00
1/840000-413000	Hausholzablässe	2221	3221	23	21.050,80	40.100,00	-19.049,20	21.050,80	40.100,00	-19.049,20
1/840000-457000	Druckwerke	2221	3221	23	152,26	100,00	52,26	152,26	100,00	52,26
1/840000-5	Personalkonten verdichtet	22	32		185.886,69	183.000,00	2.886,69	181.939,00	180.100,00	1.839,00
1/840000-610000	Instandhaltung Grund und Boden	2224	3224	24	25.581,10	49.000,00	-23.418,90	19.121,10	49.000,00	-29.878,90
1/840000-617000	Fahrzeug- und Maschinenkosten	2224	3224	24	11.434,91	9.000,00	2.434,91	11.434,91	9.000,00	2.434,91
1/840000-618400	Baumpflege	2224	3224	24	12.562,71	27.000,00	-14.437,29	13.509,96	27.000,00	-13.490,04
1/840000-631000	Telekommunikationsdienste	2222	3222	24	332,04	500,00	-167,96	332,04	500,00	-167,96
1/840000-680000	Planmäßige Abschreibung	2226			11.418,85	11.400,00	18,85	0,00	0,00	0,00
1/840000-683000	Verluste aus dem Abgang von Sachanlagen und immateriellen Vermögenswerten	2226			0,00	20.000,00	-20.000,00	0,00	0,00	0,00
1/840000-691000	Uneinbringliche Forderungen	2225	3225	24	0,00	100,00	-100,00	0,00	100,00	-100,00
1/840000-700000	Pachtzinse	2223	3223	24	67.348,38	66.000,00	1.348,38	67.348,38	60.800,00	6.548,38
5/840000-710000	Öffentliche Abgaben	2225	3225	24	31.962,77	30.000,00	1.962,77	31.962,77	30.000,00	1.962,77
1/840000-710000	Öffentliche Abgaben	2225	3225	24	28.186,31	29.000,00	-813,69	28.186,31	29.000,00	-813,69
1/840000-710100	Kommunalsteuer	2225	3225	24	4.442,90	4.400,00	42,90	4.442,90	4.400,00	42,90
1/840000-724000	Reisegebühren	2225	3225	24	144,41	100,00	44,41	144,41	100,00	44,41
1/840000-728500	Leistungsentgelte an Firmen	2225	3225	24	51.042,74	40.000,00	11.042,74	42.597,08	40.000,00	2.597,08
5/840000-728500	Entgelte für sonstige Leistungen	2225	3225	24	247,50	0,00	247,50	247,50	0,00	247,50
1/840000-728800	Vergütung Bauhofleistungen	2225	3225	24	38.331,01	36.500,00	1.831,01	38.331,01	36.500,00	1.831,01
5/840000-729910	Sonstige Aufwendungen	2225	3225	24	669,20	0,00	669,20	669,20	0,00	669,20

		MVAG			Ergebnisrechnung			Finanzierungsrechnung		
		EH	FH	QU	RA 2021	VA 2021	RA - VA	RA 2021	VA 2021	RA - VA
1/840000-764000	Ablösen Gartenfeld	2234	3234	27	2.050,00	5.000,00	-2.950,00	2.050,00	5.000,00	-2.950,00
SU 22 / 32	Summe Aufwendungen / Auszahlungen operative Gebarung				493.254,83	553.200,00	-59.945,17	463.606,13	513.700,00	-50.093,87
SA 0 / SA 1	(0) Nettoergebnis (21 - 22) / (1) Geldfluss operative Gebarung (31 - 32)				66.321,08	7.100,00	59.221,08	100.980,38	-18.200,00	119.180,38
6/840000+894001	Entnahmen von zweckgebundenen Haushaltsrücklagen	2301			0,00	250.000,00	-250.000,00	0,00	0,00	0,00
SU 23	Summe Haushaltsrücklagen				0,00	250.000,00	-250.000,00	0,00	0,00	0,00
SA00	Nettoergebnis nach Zuw./Entn. Haushaltsrücklagen (Saldo 0 +/- SU23)				66.321,08	257.100,00	-190.778,92			
Investive Gebarung										
6/840000+801000	Veräußerungen von Grundstücken und Grundstückseinrichtungen		3312	30	0,00	0,00	0,00	129.750,00	50.000,00	79.750,00
2/840000+802000	Veräußerungen von Gebäuden und Bauten		3313	30	0,00	0,00	0,00	5.500,00	6.000,00	-500,00
SU 33	Summe Einzahlungen investive Gebarung							135.250,00	56.000,00	79.250,00
5/840000-001000	Grundstücksankauf		3412	40	0,00	0,00	0,00	3.789,80	270.000,00	-266.210,20
5/840000-010000	Gebäude und Bauten		3413	40	0,00	0,00	0,00	1.044,84	0,00	1.044,84
1/840000-010000	Ablöse Gartenfeld		3413	40	0,00	0,00	0,00	2.175,00	0,00	2.175,00
1/840000-070000	Aktivierungsfähige Rechte (immaterielle Vermögenswerte)		3411	42	0,00	0,00	0,00	6.267,78	0,00	6.267,78
SU 34	Summe Auszahlungen investive Gebarung							13.277,42	270.000,00	-256.722,58
SA2	Saldo (2) Geldfluss aus der Investiven Gebarung (33 - 34)							121.972,58	-214.000,00	335.972,58
SA3	Saldo (3) Nettofinanzierungssaldo (Saldo 1 + Saldo 2)							222.952,96	-232.200,00	455.152,96
Finanzierungstätigkeit										
SU 35	Summe Einzahlungen aus der Finanzierungstätigkeit							0,00	0,00	0,00
SU 36	Summe Auszahlungen aus der Finanzierungstätigkeit							0,00	0,00	0,00
SA4	Saldo (4) Geldfluss aus der Finanzierungstätigkeit (35 - 36)							0,00	0,00	0,00
SA5	Saldo (5) Geldfluss aus der voranschlagswirksamen Gebarung (Saldo 3 + Saldo 4)							222.952,96	-232.200,00	455.152,96
846	Wohn- und Geschäftsgebäude (soweit nicht bei 853)									
846200	STADT DES MITEINANDERS									
Operative Gebarung										
SU 21 / 31	Summe Erträge / Einzahlungen operative Gebarung				0,00	0,00	0,00	0,00	0,00	0,00
1/846200-5	Personalkonten verdichtet	22	32		1.927,51	2.300,00	-372,49	1.752,62	2.100,00	-347,38
1/846200-650000	Kreditzinsen	2241	3241	25	62,28	100,00	-37,72	62,28	100,00	-37,72
1/846200-680000	Planmäßige Abschreibung	2226			7.793,25	7.800,00	-6,75	0,00	0,00	0,00
1/846200-724000	Reisegebühren	2225	3225	24	30,24	100,00	-69,76	30,24	100,00	-69,76
SU 22 / 32	Summe Aufwendungen / Auszahlungen operative Gebarung				9.813,28	10.300,00	-486,72	1.845,14	2.300,00	-454,86
SA 0 / SA 1	(0) Nettoergebnis (21 - 22) / (1) Geldfluss operative Gebarung (31 - 32)				-9.813,28	-10.300,00	486,72	-1.845,14	-2.300,00	454,86
SU 23	Summe Haushaltsrücklagen				0,00	0,00	0,00	0,00	0,00	0,00
SA00	Nettoergebnis nach Zuw./Entn. Haushaltsrücklagen (Saldo 0 +/- SU23)				-9.813,28	-10.300,00	486,72			

		MVAG			Ergebnisrechnung			Finanzierungsrechnung		
		EH	FH	QU	RA 2021	VA 2021	RA - VA	RA 2021	VA 2021	RA - VA
Investive Gebarung										
SU 33	Summe Einzahlungen investive Gebarung							0,00	0,00	0,00
SU 34	Summe Auszahlungen investive Gebarung							0,00	0,00	0,00
SA2	Saldo (2) Geldfluss aus der Investiven Gebarung (33 – 34)							0,00	0,00	0,00
SA3	Saldo (3) Nettofinanzierungssaldo (Saldo 1 + Saldo 2)							-1.845,14	-2.300,00	454,86
Finanzierungstätigkeit										
SU 35	Summe Einzahlungen aus der Finanzierungstätigkeit							0,00	0,00	0,00
1/846200-346800	Darlehen Hypo NOE		3614	65	0,00	0,00	0,00	2.202,98	2.200,00	2,98
SU 36	Summe Auszahlungen aus der Finanzierungstätigkeit							2.202,98	2.200,00	2,98
SA4	Saldo (4) Geldfluss aus der Finanzierungstätigkeit (35 – 36)							-2.202,98	-2.200,00	-2,98
SA5	Saldo (5) Geldfluss aus der voranschlagswirksamen Gebarung (Saldo 3 + Saldo 4)							-4.048,12	-4.500,00	451,88
85 Betriebe mit marktbestimmter Tätigkeit										
850 Betriebe der Wasserversorgung										
850000 BETRIEBE DER WASSERVERSORGUNG										
Operative Gebarung										
2/850000+810000	Leistungserlös	2114	3114	13	131.751,46	60.000,00	71.751,46	128.861,65	60.000,00	68.861,65
2/850000+813000	Erträge aus der Auflösung von Investitionszuschüssen (Kapitaltransfers)	2127			448.760,64	409.000,00	39.760,64	0,00	0,00	0,00
2/850000+829000	Schadensvergütungen	2116	3116	18	0,00	800,00	-800,00	0,00	800,00	-800,00
2/850000+852300	Bereitstellungsgebühr	2113	3113	12	898.175,67	870.000,00	28.175,67	899.606,15	870.000,00	29.606,15
2/850000+852400	Wasserbezugsgebühr	2113	3113	12	1.552.918,92	1.540.000,00	12.918,92	1.555.535,06	1.540.000,00	15.535,06
2/850000+860100	Transfers von Bund, Bundesfonds und Bundeskammern	2121	3121	15	62.538,13	62.500,00	38,13	62.538,13	62.500,00	38,13
SU 21 / 31	Summe Erträge / Einzahlungen operative Gebarung				3.094.144,82	2.942.300,00	151.844,82	2.646.540,99	2.533.300,00	113.240,99
1/850000-400000	Geringwertige Wirtschaftsgüter (GWG)	2221	3221	23	48,00	7.000,00	-6.952,00	48,00	7.000,00	-6.952,00
1/850000-400100	Dienstbekleidung	2221	3221	23	1.178,65	1.800,00	-621,35	1.112,16	1.800,00	-687,84
1/850000-402000	Werkzeuge	2221	3221	23	372,19	3.000,00	-2.627,81	422,53	3.000,00	-2.577,47
1/850000-420000	Roh-, Hilfs- und Baustoffe	2221	3221	23	148.683,65	0,00	148.683,65	20.394,00	0,00	20.394,00
1/850000-452000	Treibstoffe	2221	3221	23	4.417,26	11.000,00	-6.582,74	4.318,39	11.000,00	-6.681,61
1/850000-454000	Reinigungsmaterial/Desinfektion	2221	3221	23	12.692,24	50.000,00	-37.307,76	1.013,84	50.000,00	-48.986,16
1/850000-457000	Druckwerke	2221	3221	23	232,63	100,00	132,63	232,63	100,00	132,63
1/850000-5	Personalkonten verdichtet	22	32		69.599,35	67.900,00	1.699,35	68.279,22	66.400,00	1.879,22
1/850000-600000	Strom	2222	3222	24	202.950,87	162.300,00	40.650,87	179.780,13	162.300,00	17.480,13
1/850000-610000	Instandhaltung Brunnenfeld I u. II Grund	2224	3224	24	757,00	5.000,00	-4.243,00	757,00	5.000,00	-4.243,00
1/850000-612000	Instandhaltung der Anlagen	2224	3224	24	187.831,75	290.000,00	-102.168,25	170.723,54	290.000,00	-119.276,46
1/850000-612200	Instandhaltung der Nebenanlagen	2224	3224	24	16.915,10	15.000,00	1.915,10	16.083,96	15.000,00	1.083,96

		MVAG			Ergebnisrechnung			Finanzierungsrechnung		
		EH	FH	QU	RA 2021	VA 2021	RA - VA	RA 2021	VA 2021	RA - VA
1/850000-614000	Instandhaltung Gebäude Wasserwerke/Brunnen	2224	3224	24	17.015,00	10.000,00	7.015,00	16.236,42	10.000,00	6.236,42
1/850000-616000	Maschineninstandhaltungs- u. Betriebskosten UV-Anlage	2224	3224	24	29.775,07	47.000,00	-17.224,93	30.746,86	47.000,00	-16.253,14
1/850000-617000	Fahrzeug- und Maschinenkosten	2224	3224	24	15.855,17	16.000,00	-144,83	14.413,31	16.000,00	-1.586,69
1/850000-618000	Instandhaltung der Einrichtung	2224	3224	24	1.021,21	3.000,00	-1.978,79	1.021,21	3.000,00	-1.978,79
1/850000-630000	Porto	2222	3222	24	3.333,33	4.700,00	-1.366,67	3.333,33	4.700,00	-1.366,67
1/850000-631000	Telekommunikationsdienste	2222	3222	24	3.153,00	5.000,00	-1.847,00	3.555,19	5.000,00	-1.444,81
1/850000-640000	Prüfungskosten	2222	3222	24	85.099,97	85.000,00	99,97	85.099,97	85.000,00	99,97
1/850000-650000	Kreditzinsen	2241	3241	25	63.443,66	67.300,00	-3.856,34	63.443,66	67.300,00	-3.856,34
1/850000-670000	Versicherungen	2222	3222	24	10.042,86	9.500,00	542,86	10.042,86	9.500,00	542,86
1/850000-680000	Planmäßige Abschreibung	2226			1.112.840,56	1.089.500,00	23.340,56	0,00	0,00	0,00
1/850000-710000	Öffentliche Abgaben	2225	3225	24	1.605,13	1.500,00	105,13	1.605,13	1.500,00	105,13
1/850000-710100	Kommunalsteuer	2225	3225	24	1.776,66	1.800,00	-23,34	1.776,66	1.800,00	-23,34
1/850000-710200	Brunnenschutzgebietsabgabe	2225	3225	24	550.000,00	550.000,00	0,00	550.000,00	550.000,00	0,00
1/850000-710300	Gebrauchsabgabe	2225	3225	24	41.165,05	38.400,00	2.765,05	41.165,05	38.400,00	2.765,05
1/850000-724000	Reisegebühren	2225	3225	24	728,82	200,00	528,82	728,82	200,00	528,82
1/850000-728000	Schulungskosten	2225	3225	24	720,00	5.000,00	-4.280,00	720,00	5.000,00	-4.280,00
1/850000-728500	Leistungsentgelte an Firmen	2225	3225	24	55.606,63	14.400,00	41.206,63	52.016,36	14.400,00	37.616,36
1/850000-728800	Vergütung Bauhofleistungen	2225	3225	24	271.265,30	153.600,00	117.665,30	271.265,30	153.600,00	117.665,30
1/850000-729000	Sonstige Aufwendungen - Zuführung an Rücklage nicht voranschlagswirksame Gebarung	2225	3225	24	400.000,00	0,00	400.000,00	400.000,00	0,00	400.000,00
5/850000-729000	Zuweisung an Rücklage - nicht voranschlagswirksame Gebarung	2225	3225	24	339.617,86	0,00	339.617,86	339.617,86	0,00	339.617,86
1/850000-729910	Zuführung Grundwassersanierung	2225	3225	24	83.798,50	98.000,00	-14.201,50	83.798,50	98.000,00	-14.201,50
5/850000-729910	Sonstige Aufwendungen (Zuführung an andere Projekte)	2225	3225	24	151,93	0,00	151,93	151,93	0,00	151,93
SU 22 / 32	Summe Aufwendungen / Auszahlungen operative Gebarung				3.733.694,40	2.813.000,00	920.694,40	2.433.903,82	1.722.000,00	711.903,82
SA 0 / SA 1	(0) Nettoergebnis (21 - 22) / (1) Geldfluss operative Gebarung (31 - 32)				-639.549,58	129.300,00	-768.849,58	212.637,17	811.300,00	-598.662,83
SU 23	Summe Haushaltsrücklagen				0,00	0,00	0,00	0,00	0,00	0,00
SA00	Nettoergebnis nach Zuw./Entn. Haushaltsrücklagen (Saldo 0 +/- SU23)				-639.549,58	129.300,00	-768.849,58			
Investive Gebarung										
2/850000+300000	Kapitaltransfers von Bund, Bundesfonds und Bundeskammern		3331	33	0,00	0,00	0,00	123.303,45	61.000,00	62.303,45
6/850000+307000	Anschlussabgaben		3334	34	0,00	0,00	0,00	340.331,39	100.000,00	240.331,39
SU 33	Summe Einzahlungen investive Gebarung							463.634,84	161.000,00	302.634,84
5/850000-004000	Wasser- und Abwasserbauten und - anlagen		3412	40	0,00	0,00	0,00	561,60	100.000,00	-99.438,40
1/850000-004100	Herstellung von Hausanschlüssen		3412	40	0,00	0,00	0,00	64.753,78	31.500,00	33.253,78
1/850000-004200	Erweiterung von Anlagen		3412	40	0,00	0,00	0,00	18.212,03	10.000,00	8.212,03

		MVAG		QU	Ergebnisrechnung			Finanzierungsrechnung		
		EH	FH		RA 2021	VA 2021	RA - VA	RA 2021	VA 2021	RA - VA
1/850000-020000	Maschinenankauf		3414	41	0,00	0,00	0,00	91,66	5.000,00	-4.908,34
1/850000-020200	Erneuerung von maschinellen Anlagen		3414	41	0,00	0,00	0,00	11.050,62	40.000,00	-28.949,38
SU 34	Summe Auszahlungen investive Gebarung							94.669,69	186.500,00	-91.830,31
SA2	Saldo (2) Geldfluss aus der Investiven Gebarung (33 – 34)							368.965,15	-25.500,00	394.465,15
SA3	Saldo (3) Nettofinanzierungssaldo (Saldo 1 + Saldo 2)							581.602,32	785.800,00	-204.197,68
Finanzierungstätigkeit										
SU 35	Summe Einzahlungen aus der Finanzierungstätigkeit							0,00	0,00	0,00
1/850000-340000	Darlehen Bund		3611	64	0,00	0,00	0,00	34.163,88	34.200,00	-36,12
1/850000-346000	Darlehen Erste Bank		3614	65	0,00	0,00	0,00	66.712,19	66.700,00	12,19
1/850000-346100	Darlehen Raiffeisenbank Tulln		3614	65	0,00	0,00	0,00	170.215,16	169.400,00	815,16
1/850000-346200	Darlehen Volksbank NÖ AG		3614	65	0,00	0,00	0,00	22.860,72	22.700,00	160,72
1/850000-346300	Darlehen Oberbank Tulln		3614	65	0,00	0,00	0,00	9.143,84	9.100,00	43,84
1/850000-346500	Darlehen Bank Austria-UniCredit		3614	65	0,00	0,00	0,00	134.839,07	134.500,00	339,07
1/850000-346600	Darlehen BAWAG-PSK		3614	65	0,00	0,00	0,00	168.164,89	167.800,00	364,89
SU 36	Summe Auszahlungen aus der Finanzierungstätigkeit							606.099,75	604.400,00	1.699,75
SA4	Saldo (4) Geldfluss aus der Finanzierungstätigkeit (35 – 36)							-606.099,75	-604.400,00	-1.699,75
SA5	Saldo (5) Geldfluss aus der voranschlagswirksamen Gebarung (Saldo 3 + Saldo 4)							-24.497,43	181.400,00	-205.897,43
850001	Wasser Sanierung Innenstadt									
Operative Gebarung										
SU 21 / 31	Summe Erträge / Einzahlungen operative Gebarung				0,00	0,00	0,00	0,00	0,00	0,00
1/850001-680000	Planmäßige Abschreibung		2226		22.888,71	0,00	22.888,71	0,00	0,00	0,00
SU 22 / 32	Summe Aufwendungen / Auszahlungen operative Gebarung				22.888,71	0,00	22.888,71	0,00	0,00	0,00
SA 0 / SA 1	(0) Nettoergebnis (21 - 22) / (1) Geldfluss operative Gebarung (31 – 32)				-22.888,71	0,00	-22.888,71	0,00	0,00	0,00
SU 23	Summe Haushaltsrücklagen				0,00	0,00	0,00	0,00	0,00	0,00
SA00	Nettoergebnis nach Zuw./Entn. Haushaltsrücklagen (Saldo 0 +/- SU23)				-22.888,71	0,00	-22.888,71			
Investive Gebarung										
SU 33	Summe Einzahlungen investive Gebarung							0,00	0,00	0,00
5/850001-004100	Wasser- und Abwasserbauten und -anlagen		3412	40	0,00	0,00	0,00	664.699,56	380.000,00	284.699,56
SU 34	Summe Auszahlungen investive Gebarung							664.699,56	380.000,00	284.699,56
SA2	Saldo (2) Geldfluss aus der Investiven Gebarung (33 – 34)							-664.699,56	-380.000,00	-284.699,56
SA3	Saldo (3) Nettofinanzierungssaldo (Saldo 1 + Saldo 2)							-664.699,56	-380.000,00	-284.699,56
Finanzierungstätigkeit										
6/850001+346000	Bankdarlehen		3514	55	0,00	0,00	0,00	380.000,00	380.000,00	0,00
SU 35	Summe Einzahlungen aus der Finanzierungstätigkeit							380.000,00	380.000,00	0,00
SU 36	Summe Auszahlungen aus der Finanzierungstätigkeit							0,00	0,00	0,00
SA4	Saldo (4) Geldfluss aus der Finanzierungstätigkeit (35 – 36)							380.000,00	380.000,00	0,00

		MVAG	MVAG	QU	Ergebnisrechnung			Finanzierungsrechnung		
		EH	FH		RA 2021	VA 2021	RA - VA	RA 2021	VA 2021	RA - VA
SA5	Saldo (5) Geldfluss aus der voranschlagswirksamen Gebarung (Saldo 3 + Saldo 4)							-284.699,56	0,00	-284.699,56
850002	Wasserleitung Nitzing Erweiterung Landstraße									
Operative Gebarung										
SU 21 / 31	Summe Erträge / Einzahlungen operative Gebarung				0,00	0,00	0,00	0,00	0,00	0,00
1/850002-680000	Planmäßige Abschreibung	2226			16,26	0,00	16,26	0,00	0,00	0,00
SU 22 / 32	Summe Aufwendungen / Auszahlungen operative Gebarung				16,26	0,00	16,26	0,00	0,00	0,00
SA 0 / SA 1	(0) Nettoergebnis (21 - 22) / (1) Geldfluss operative Gebarung (31 - 32)				-16,26	0,00	-16,26	0,00	0,00	0,00
SU 23	Summe Haushaltsrücklagen				0,00	0,00	0,00	0,00	0,00	0,00
SA00	Nettoergebnis nach Zuw./Entn. Haushaltsrücklagen (Saldo 0 +/- SU23)				-16,26	0,00	-16,26			
Investive Gebarung										
SU 33	Summe Einzahlungen investive Gebarung							0,00	0,00	0,00
5/850002-004000	Wasser- und Abwasserbauten und -anlagen		3412	40	0,00	0,00	0,00	536,64	150.000,00	-149.463,36
SU 34	Summe Auszahlungen investive Gebarung							536,64	150.000,00	-149.463,36
SA2	Saldo (2) Geldfluss aus der Investiven Gebarung (33 - 34)							-536,64	-150.000,00	149.463,36
SA3	Saldo (3) Nettofinanzierungssaldo (Saldo 1 + Saldo 2)							-536,64	-150.000,00	149.463,36
Finanzierungstätigkeit										
6/850002+346000	Bankdarlehen		3514	55	0,00	0,00	0,00	150.000,00	150.000,00	0,00
SU 35	Summe Einzahlungen aus der Finanzierungstätigkeit							150.000,00	150.000,00	0,00
SU 36	Summe Auszahlungen aus der Finanzierungstätigkeit							0,00	0,00	0,00
SA4	Saldo (4) Geldfluss aus der Finanzierungstätigkeit (35 - 36)							150.000,00	150.000,00	0,00
SA5	Saldo (5) Geldfluss aus der voranschlagswirksamen Gebarung (Saldo 3 + Saldo 4)							149.463,36	0,00	149.463,36
850004	Wasserleitung Langenlebarn Erweiterung Bahnstraße									
Operative Gebarung										
SU 21 / 31	Summe Erträge / Einzahlungen operative Gebarung				0,00	0,00	0,00	0,00	0,00	0,00
1/850004-680000	Planmäßige Abschreibung	2226			3,13	0,00	3,13	0,00	0,00	0,00
SU 22 / 32	Summe Aufwendungen / Auszahlungen operative Gebarung				3,13	0,00	3,13	0,00	0,00	0,00
SA 0 / SA 1	(0) Nettoergebnis (21 - 22) / (1) Geldfluss operative Gebarung (31 - 32)				-3,13	0,00	-3,13	0,00	0,00	0,00
SU 23	Summe Haushaltsrücklagen				0,00	0,00	0,00	0,00	0,00	0,00
SA00	Nettoergebnis nach Zuw./Entn. Haushaltsrücklagen (Saldo 0 +/- SU23)				-3,13	0,00	-3,13			
Investive Gebarung										
SU 33	Summe Einzahlungen investive Gebarung							0,00	0,00	0,00
5/850004-004000	Wasser- und Abwasserbauten und -anlagen		3412	40	0,00	0,00	0,00	206,55	150.000,00	-149.793,45
SU 34	Summe Auszahlungen investive Gebarung							206,55	150.000,00	-149.793,45
SA2	Saldo (2) Geldfluss aus der Investiven Gebarung (33 - 34)							-206,55	-150.000,00	149.793,45

		MVAG MVAG QU		Ergebnisrechnung			Finanzierungsrechnung		
		EH	FH	RA 2021	VA 2021	RA - VA	RA 2021	VA 2021	RA - VA
SA3	Saldo (3) Nettofinanzierungssaldo (Saldo 1 + Saldo 2)						-206,55	-150.000,00	149.793,45
Finanzierungstätigkeit									
6/850004+346000	Bankdarlehen		3514 55	0,00	0,00	0,00	150.000,00	150.000,00	0,00
SU 35	Summe Einzahlungen aus der Finanzierungstätigkeit						150.000,00	150.000,00	0,00
SU 36	Summe Auszahlungen aus der Finanzierungstätigkeit						0,00	0,00	0,00
SA4	Saldo (4) Geldfluss aus der Finanzierungstätigkeit (35 – 36)						150.000,00	150.000,00	0,00
SA5	Saldo (5) Geldfluss aus der voranschlagswirksamen Gebarung (Saldo 3 + Saldo 4)						149.793,45	0,00	149.793,45
850005 Wasserversorgung Judenauer-Viertel									
Operative Gebarung									
SU 21 / 31	Summe Erträge / Einzahlungen operative Gebarung			0,00	0,00	0,00	0,00	0,00	0,00
1/850005-680000	Planmäßige Abschreibung		2226	44,67	0,00	44,67	0,00	0,00	0,00
SU 22 / 32	Summe Aufwendungen / Auszahlungen operative Gebarung			44,67	0,00	44,67	0,00	0,00	0,00
SA 0 / SA 1	(0) Nettoergebnis (21 - 22) / (1) Geldfluss operative Gebarung (31 – 32)			-44,67	0,00	-44,67	0,00	0,00	0,00
SU 23	Summe Haushaltsrücklagen			0,00	0,00	0,00	0,00	0,00	0,00
SA00	Nettoergebnis nach Zuw./Entn. Haushaltsrücklagen (Saldo 0 +/- SU23)			-44,67	0,00	-44,67			
Investive Gebarung									
SU 33	Summe Einzahlungen investive Gebarung						0,00	0,00	0,00
SU 34	Summe Auszahlungen investive Gebarung						0,00	0,00	0,00
SA2	Saldo (2) Geldfluss aus der Investiven Gebarung (33 – 34)						0,00	0,00	0,00
SA3	Saldo (3) Nettofinanzierungssaldo (Saldo 1 + Saldo 2)						0,00	0,00	0,00
Finanzierungstätigkeit									
SU 35	Summe Einzahlungen aus der Finanzierungstätigkeit						0,00	0,00	0,00
SU 36	Summe Auszahlungen aus der Finanzierungstätigkeit						0,00	0,00	0,00
SA4	Saldo (4) Geldfluss aus der Finanzierungstätigkeit (35 – 36)						0,00	0,00	0,00
SA5	Saldo (5) Geldfluss aus der voranschlagswirksamen Gebarung (Saldo 3 + Saldo 4)						0,00	0,00	0,00
850200 Wasserleitung Siedlung Rafelswörth									
Operative Gebarung									
SU 21 / 31	Summe Erträge / Einzahlungen operative Gebarung			0,00	0,00	0,00	0,00	0,00	0,00
1/850200-680000	Planmäßige Abschreibung		2226	29.614,56	29.500,00	114,56	0,00	0,00	0,00
SU 22 / 32	Summe Aufwendungen / Auszahlungen operative Gebarung			29.614,56	29.500,00	114,56	0,00	0,00	0,00
SA 0 / SA 1	(0) Nettoergebnis (21 - 22) / (1) Geldfluss operative Gebarung (31 – 32)			-29.614,56	-29.500,00	-114,56	0,00	0,00	0,00
SU 23	Summe Haushaltsrücklagen			0,00	0,00	0,00	0,00	0,00	0,00
SA00	Nettoergebnis nach Zuw./Entn. Haushaltsrücklagen (Saldo 0 +/- SU23)			-29.614,56	-29.500,00	-114,56			

	MVAG	MVAG	QU	Ergebnisrechnung			Finanzierungsrechnung						
				EH	FH		RA 2021	VA 2021	RA - VA	RA 2021	VA 2021	RA - VA	
Investive Gebarung													
6/850200+307000					3334	34	0,00	0,00	0,00	5.212,92	0,00	5.212,92	
SU 33	Summe Einzahlungen investive Gebarung									5.212,92	0,00	5.212,92	
SU 34	Summe Auszahlungen investive Gebarung									0,00	0,00	0,00	
SA2	Saldo (2) Geldfluss aus der Investiven Gebarung (33 – 34)									5.212,92	0,00	5.212,92	
SA3	Saldo (3) Nettofinanzierungssaldo (Saldo 1 + Saldo 2)									5.212,92	0,00	5.212,92	
Finanzierungstätigkeit													
SU 35	Summe Einzahlungen aus der Finanzierungstätigkeit									0,00	0,00	0,00	
SU 36	Summe Auszahlungen aus der Finanzierungstätigkeit									0,00	0,00	0,00	
SA4	Saldo (4) Geldfluss aus der Finanzierungstätigkeit (35 – 36)									0,00	0,00	0,00	
SA5	Saldo (5) Geldfluss aus der voranschlagswirksamen Gebarung (Saldo 3 + Saldo 4)									5.212,92	0,00	5.212,92	
850600 Naturfilteranlage													
Operative Gebarung													
SU 21 / 31	Summe Erträge / Einzahlungen operative Gebarung						0,00	0,00	0,00	0,00	0,00	0,00	
1/850600-680000					2226		8.499,84	33.900,00	-25.400,16	0,00	0,00	0,00	
5/850600-729000					2225	3225	24	102.121,07	0,00	102.121,07	102.121,07	0,00	102.121,07
SU 22 / 32	Summe Aufwendungen / Auszahlungen operative Gebarung						110.620,91	33.900,00	76.720,91	102.121,07	0,00	102.121,07	
SA 0 / SA 1	(0) Nettoergebnis (21 - 22) / (1) Geldfluss operative Gebarung (31 – 32)						-110.620,91	-33.900,00	-76.720,91	-102.121,07	0,00	-102.121,07	
6/850600+894001					2301		0,00	300.000,00	-300.000,00	0,00	0,00	0,00	
SU 23	Summe Haushaltsrücklagen						0,00	300.000,00	-300.000,00	0,00	0,00	0,00	
SA00	Nettoergebnis nach Zuw./Entn. Haushaltsrücklagen (Saldo 0 +/- SU23)						-110.620,91	266.100,00	-376.720,91				
Investive Gebarung													
6/850600+300000					3331	33	0,00	0,00	0,00	15.906,00	0,00	15.906,00	
SU 33	Summe Einzahlungen investive Gebarung									15.906,00	0,00	15.906,00	
5/850600-004000					3412	40	0,00	0,00	0,00	821.267,45	800.000,00	21.267,45	
SU 34	Summe Auszahlungen investive Gebarung									821.267,45	800.000,00	21.267,45	
SA2	Saldo (2) Geldfluss aus der Investiven Gebarung (33 – 34)									-805.361,45	-800.000,00	-5.361,45	
SA3	Saldo (3) Nettofinanzierungssaldo (Saldo 1 + Saldo 2)									-907.482,52	-800.000,00	-107.482,52	
Finanzierungstätigkeit													
6/850600+346000					3514	55	0,00	0,00	0,00	500.000,00	500.000,00	0,00	
SU 35	Summe Einzahlungen aus der Finanzierungstätigkeit									500.000,00	500.000,00	0,00	
SU 36	Summe Auszahlungen aus der Finanzierungstätigkeit									0,00	0,00	0,00	
SA4	Saldo (4) Geldfluss aus der Finanzierungstätigkeit (35 – 36)									500.000,00	500.000,00	0,00	

		MVAG MVAG QU			Ergebnisrechnung			Finanzierungsrechnung		
		EH	FH	QU	RA 2021	VA 2021	RA - VA	RA 2021	VA 2021	RA - VA
SA5	Saldo (5) Geldfluss aus der voranschlagswirksamen Gebarung (Saldo 3 + Saldo 4)							-407.482,52	-300.000,00	-107.482,52
850700	Wasser Langenlebarn									
Operative Gebarung										
6/850700+829910	Sonstige Erträge (Dotierung Projekthaushalt)	2116	3116	18	151,93	0,00	151,93	151,93	0,00	151,93
SU 21 / 31	Summe Erträge / Einzahlungen operative Gebarung				151,93	0,00	151,93	151,93	0,00	151,93
SU 22 / 32	Summe Aufwendungen / Auszahlungen operative Gebarung				0,00	0,00	0,00	0,00	0,00	0,00
SA 0 / SA 1	(0) Nettoergebnis (21 - 22) / (1) Geldfluss operative Gebarung (31 - 32)				151,93	0,00	151,93	151,93	0,00	151,93
SU 23	Summe Haushaltsrücklagen				0,00	0,00	0,00	0,00	0,00	0,00
SA00	Nettoergebnis nach Zuw./Entn. Haushaltsrücklagen (Saldo 0 +/- SU23)				151,93	0,00	151,93			
Investive Gebarung										
SU 33	Summe Einzahlungen investive Gebarung							0,00	0,00	0,00
5/850700-004000	Wasser- und Abwasserbauten und -anlagen		3412	40	0,00	0,00	0,00	151,93	0,00	151,93
SU 34	Summe Auszahlungen investive Gebarung							151,93	0,00	151,93
SA2	Saldo (2) Geldfluss aus der Investiven Gebarung (33 - 34)							-151,93	0,00	-151,93
SA3	Saldo (3) Nettofinanzierungssaldo (Saldo 1 + Saldo 2)							0,00	0,00	0,00
Finanzierungstätigkeit										
SU 35	Summe Einzahlungen aus der Finanzierungstätigkeit							0,00	0,00	0,00
SU 36	Summe Auszahlungen aus der Finanzierungstätigkeit							0,00	0,00	0,00
SA4	Saldo (4) Geldfluss aus der Finanzierungstätigkeit (35 - 36)							0,00	0,00	0,00
SA5	Saldo (5) Geldfluss aus der voranschlagswirksamen Gebarung (Saldo 3 + Saldo 4)							0,00	0,00	0,00
850800	Wasser Langenlebarner Straße									
Operative Gebarung										
SU 21 / 31	Summe Erträge / Einzahlungen operative Gebarung				0,00	0,00	0,00	0,00	0,00	0,00
SU 22 / 32	Summe Aufwendungen / Auszahlungen operative Gebarung				0,00	0,00	0,00	0,00	0,00	0,00
SA 0 / SA 1	(0) Nettoergebnis (21 - 22) / (1) Geldfluss operative Gebarung (31 - 32)				0,00	0,00	0,00	0,00	0,00	0,00
6/850800+894001	Entnahmen von zweckgebundenen Haushaltsrücklagen		2301		0,00	110.000,00	-110.000,00	0,00	0,00	0,00
SU 23	Summe Haushaltsrücklagen				0,00	110.000,00	-110.000,00	0,00	0,00	0,00
SA00	Nettoergebnis nach Zuw./Entn. Haushaltsrücklagen (Saldo 0 +/- SU23)				0,00	110.000,00	-110.000,00			
Investive Gebarung										
SU 33	Summe Einzahlungen investive Gebarung							0,00	0,00	0,00
5/850800-004000	Wasser- und Abwasserbauten und -anlagen		3412	40	0,00	0,00	0,00	144.921,00	110.000,00	34.921,00
SU 34	Summe Auszahlungen investive Gebarung							144.921,00	110.000,00	34.921,00
SA2	Saldo (2) Geldfluss aus der Investiven Gebarung (33 - 34)							-144.921,00	-110.000,00	-34.921,00

		MVAG			Ergebnisrechnung			Finanzierungsrechnung		
		EH	FH	QU	RA 2021	VA 2021	RA - VA	RA 2021	VA 2021	RA - VA
SA3	Saldo (3) Nettofinanzierungssaldo (Saldo 1 + Saldo 2)							-144.921,00	-110.000,00	-34.921,00
Finanzierungstätigkeit										
SU 35	Summe Einzahlungen aus der Finanzierungstätigkeit							0,00	0,00	0,00
SU 36	Summe Auszahlungen aus der Finanzierungstätigkeit							0,00	0,00	0,00
SA4	Saldo (4) Geldfluss aus der Finanzierungstätigkeit (35 – 36)							0,00	0,00	0,00
SA5	Saldo (5) Geldfluss aus der voranschlagswirksamen Gebarung (Saldo 3 + Saldo 4)							-144.921,00	-110.000,00	-34.921,00
851	Betriebe der Abwasserbeseitigung									
851000	BETRIEBE DER ABWASSERBESEITIGUNG									
Operative Gebarung										
2/851000+864000	Transfers von Unternehmen (ohne Finanzunternehmen) und andere	2123	3123	16	0,00	1.660.000,00	-1.660.000,00	0,00	1.660.000,00	-1.660.000,00
SU 21 / 31	Summe Erträge / Einzahlungen operative Gebarung				0,00	1.660.000,00	-1.660.000,00	0,00	1.660.000,00	-1.660.000,00
1/851000-680000	Planmäßige Abschreibung	2226			1.332.018,90	1.286.200,00	45.818,90	0,00	0,00	0,00
5/851000-729000	Zuweisung an Rücklage - nicht voranschlagswirksame Gebarung	2225	3225	24	470.536,05	0,00	470.536,05	470.536,05	0,00	470.536,05
SU 22 / 32	Summe Aufwendungen / Auszahlungen operative Gebarung				1.802.554,95	1.286.200,00	516.354,95	470.536,05	0,00	470.536,05
SA 0 / SA 1	(0) Nettoergebnis (21 - 22) / (1) Geldfluss operative Gebarung (31 – 32)				-1.802.554,95	373.800,00	-2.176.354,95	-470.536,05	1.660.000,00	-2.130.536,05
SU 23	Summe Haushaltsrücklagen				0,00	0,00	0,00	0,00	0,00	0,00
SA00	Nettoergebnis nach Zuw./Entn. Haushaltsrücklagen (Saldo 0 +/- SU23)				-1.802.554,95	373.800,00	-2.176.354,95			
Investive Gebarung										
6/851000+307000	Einmündungsabgaben		3334	34	0,00	0,00	0,00	465.557,88	100.000,00	365.557,88
SU 33	Summe Einzahlungen investive Gebarung							465.557,88	100.000,00	365.557,88
5/851000-004000	Wasser- und Abwasserbauten und -anlagen		3412	40	0,00	0,00	0,00	4.831,49	100.000,00	-95.168,51
SU 34	Summe Auszahlungen investive Gebarung							4.831,49	100.000,00	-95.168,51
SA2	Saldo (2) Geldfluss aus der Investiven Gebarung (33 – 34)							460.726,39	0,00	460.726,39
SA3	Saldo (3) Nettofinanzierungssaldo (Saldo 1 + Saldo 2)							-9.809,66	1.660.000,00	-1.669.809,66
Finanzierungstätigkeit										
SU 35	Summe Einzahlungen aus der Finanzierungstätigkeit							0,00	0,00	0,00
SU 36	Summe Auszahlungen aus der Finanzierungstätigkeit							0,00	0,00	0,00
SA4	Saldo (4) Geldfluss aus der Finanzierungstätigkeit (35 – 36)							0,00	0,00	0,00
SA5	Saldo (5) Geldfluss aus der voranschlagswirksamen Gebarung (Saldo 3 + Saldo 4)							-9.809,66	1.660.000,00	-1.669.809,66
851001	Kanal Sanierung Innenstadt									
Operative Gebarung										
SU 21 / 31	Summe Erträge / Einzahlungen operative Gebarung				0,00	0,00	0,00	0,00	0,00	0,00

		MVAG		Ergebnisrechnung			Finanzierungsrechnung		
		EH	FH	RA 2021	VA 2021	RA - VA	RA 2021	VA 2021	RA - VA
1/851001-680000	Planmäßige Abschreibung	2226		7.307,60	8.900,00	-1.592,40	0,00	0,00	0,00
SU 22 / 32	Summe Aufwendungen / Auszahlungen operative Gebarung			7.307,60	8.900,00	-1.592,40	0,00	0,00	0,00
SA 0 / SA 1	(0) Nettoergebnis (21 - 22) / (1) Geldfluss operative Gebarung (31 - 32)			-7.307,60	-8.900,00	1.592,40	0,00	0,00	0,00
SU 23	Summe Haushaltsrücklagen			0,00	0,00	0,00	0,00	0,00	0,00
SA00	Nettoergebnis nach Zuw./Entn. Haushaltsrücklagen (Saldo 0 +/- SU23)			-7.307,60	-8.900,00	1.592,40			
Investive Gebarung									
SU 33	Summe Einzahlungen investive Gebarung						0,00	0,00	0,00
5/851001-004100	Wasser- und Abwasserbauten und -anlagen		3412 40	0,00	0,00	0,00	403.466,44	350.000,00	53.466,44
SU 34	Summe Auszahlungen investive Gebarung						403.466,44	350.000,00	53.466,44
SA2	Saldo (2) Geldfluss aus der Investiven Gebarung (33 - 34)						-403.466,44	-350.000,00	-53.466,44
SA3	Saldo (3) Nettofinanzierungssaldo (Saldo 1 + Saldo 2)						-403.466,44	-350.000,00	-53.466,44
Finanzierungstätigkeit									
6/851001+346000	Bankdarlehen		3514 55	0,00	0,00	0,00	350.000,00	350.000,00	0,00
SU 35	Summe Einzahlungen aus der Finanzierungstätigkeit						350.000,00	350.000,00	0,00
SU 36	Summe Auszahlungen aus der Finanzierungstätigkeit						0,00	0,00	0,00
SA4	Saldo (4) Geldfluss aus der Finanzierungstätigkeit (35 - 36)						350.000,00	350.000,00	0,00
SA5	Saldo (5) Geldfluss aus der voranschlagswirksamen Gebarung (Saldo 3 + Saldo 4)						-53.466,44	0,00	-53.466,44
851002	Kanal Hauptpumpwerk DOKW								
Operative Gebarung									
6/851002+816000	Kostenbeiträge (Kostenersätze) für sonstige Leistungen	2114	3114 13	5.007.000,00	0,00	5.007.000,00	5.007.000,00	0,00	5.007.000,00
6/851002+829910	Sonstige Erträge (Dotierung Projekthaushalt)	2116	3116 18	48.941,12	500.000,00	-451.058,88	48.941,12	500.000,00	-451.058,88
2/851002+891000	Sonstige Wertaufholungen / Bestandsvermehrungen am kurzfristigen und langfristigen Vermögen		2117	1.080.150,00	0,00	1.080.150,00	0,00	0,00	0,00
SU 21 / 31	Summe Erträge / Einzahlungen operative Gebarung			6.136.091,12	500.000,00	5.636.091,12	5.055.941,12	500.000,00	4.555.941,12
1/851002-680000	Planmäßige Abschreibung	2226		18.626,30	0,00	18.626,30	0,00	0,00	0,00
SU 22 / 32	Summe Aufwendungen / Auszahlungen operative Gebarung			18.626,30	0,00	18.626,30	0,00	0,00	0,00
SA 0 / SA 1	(0) Nettoergebnis (21 - 22) / (1) Geldfluss operative Gebarung (31 - 32)			6.117.464,82	500.000,00	5.617.464,82	5.055.941,12	500.000,00	4.555.941,12
SU 23	Summe Haushaltsrücklagen			0,00	0,00	0,00	0,00	0,00	0,00
SA00	Nettoergebnis nach Zuw./Entn. Haushaltsrücklagen (Saldo 0 +/- SU23)			6.117.464,82	500.000,00	5.617.464,82			
Investive Gebarung									
SU 33	Summe Einzahlungen investive Gebarung						0,00	0,00	0,00
5/851002-004100	Wasser- und Abwasserbauten und -anlagen		3412 40	0,00	0,00	0,00	48.941,12	500.000,00	-451.058,88
SU 34	Summe Auszahlungen investive Gebarung						48.941,12	500.000,00	-451.058,88

	MVAG	MVAG QU	Ergebnisrechnung			Finanzierungsrechnung					
			EH	FH	RA 2021	VA 2021	RA - VA	RA 2021	VA 2021	RA - VA	
SA2											
SA3											
Finanzierungstätigkeit											
SU 35											
SU 36											
SA4											
SA5											
851004											
Operative Gebarung											
SU 21 / 31											
1/851004-680000											
SU 22 / 32											
SA 0 / SA 1											
SU 23											
SA00											
Investive Gebarung											
SU 33											
5/851004-004000											
SU 34											
SA2											
SA3											
Finanzierungstätigkeit											
6/851004+346000											
SU 35											
SU 36											
SA4											
SA5											
851005											
Operative Gebarung											
SU 21 / 31											
1/851005-680000											
SU 22 / 32											
SA 0 / SA 1											
SU 23											
SA00											

	MVAG	MVAG	QU	Ergebnisrechnung			Finanzierungsrechnung		
				EH	FH		RA 2021	VA 2021	RA - VA
Investive Gebarung									
SU 33				Summe Einzahlungen investive Gebarung			0,00	0,00	0,00
5/851005-004000				3412	40		0,00	0,00	0,00
SU 34				Summe Auszahlungen investive Gebarung			-1.417,12	250.000,00	-251.417,12
SA2				Saldo (2) Geldfluss aus der Investiven Gebarung (33 – 34)			1.417,12	-250.000,00	251.417,12
SA3				Saldo (3) Nettofinanzierungssaldo (Saldo 1 + Saldo 2)			1.417,12	-250.000,00	251.417,12
Finanzierungstätigkeit									
6/851005+346000				3514	55		0,00	0,00	0,00
SU 35				Summe Einzahlungen aus der Finanzierungstätigkeit			250.000,00	250.000,00	0,00
SU 36				Summe Auszahlungen aus der Finanzierungstätigkeit			0,00	0,00	0,00
SA4				Saldo (4) Geldfluss aus der Finanzierungstätigkeit (35 – 36)			250.000,00	250.000,00	0,00
SA5				Saldo (5) Geldfluss aus der voranschlagswirksamen Gebarung (Saldo 3 + Saldo 4)			251.417,12	0,00	251.417,12
851006				Kanal Judenauer-Viertel					
Operative Gebarung									
SU 21 / 31				Summe Erträge / Einzahlungen operative Gebarung			0,00	0,00	0,00
1/851006-680000				2226			1,04	0,00	1,04
SU 22 / 32				Summe Aufwendungen / Auszahlungen operative Gebarung			1,04	0,00	1,04
SA 0 / SA 1				(0) Nettoergebnis (21 - 22) / (1) Geldfluss operative Gebarung (31 – 32)			-1,04	0,00	-1,04
SU 23				Summe Haushaltsrücklagen			0,00	0,00	0,00
SA00				Nettoergebnis nach Zuw./Entn. Haushaltsrücklagen (Saldo 0 +/- SU23)			-1,04	0,00	-1,04
Investive Gebarung									
SU 33				Summe Einzahlungen investive Gebarung			0,00	0,00	0,00
SU 34				Summe Auszahlungen investive Gebarung			0,00	0,00	0,00
SA2				Saldo (2) Geldfluss aus der Investiven Gebarung (33 – 34)			0,00	0,00	0,00
SA3				Saldo (3) Nettofinanzierungssaldo (Saldo 1 + Saldo 2)			0,00	0,00	0,00
Finanzierungstätigkeit									
SU 35				Summe Einzahlungen aus der Finanzierungstätigkeit			0,00	0,00	0,00
SU 36				Summe Auszahlungen aus der Finanzierungstätigkeit			0,00	0,00	0,00
SA4				Saldo (4) Geldfluss aus der Finanzierungstätigkeit (35 – 36)			0,00	0,00	0,00
SA5				Saldo (5) Geldfluss aus der voranschlagswirksamen Gebarung (Saldo 3 + Saldo 4)			0,00	0,00	0,00
851010				Kanal Langenlebarner Straße					
Operative Gebarung									
SU 21 / 31				Summe Erträge / Einzahlungen operative Gebarung			0,00	0,00	0,00
1/851010-680000				2226			7.389,99	0,00	7.389,99
SU 22 / 32				Summe Aufwendungen / Auszahlungen operative Gebarung			7.389,99	0,00	7.389,99

	MVAG	MVAG QU	Ergebnisrechnung			Finanzierungsrechnung				
			EH	FH	RA 2021	VA 2021	RA - VA	RA 2021	VA 2021	RA - VA
SA 0 / SA 1		(0) Nettoergebnis (21 - 22) / (1) Geldfluss operative Gebarung (31 - 32)			-7.389,99	0,00	-7.389,99	0,00	0,00	0,00
6/851010+894001		Entnahmen von zweckgebundenen Haushaltsrücklagen 2301			0,00	220.000,00	-220.000,00	0,00	0,00	0,00
SU 23		Summe Haushaltsrücklagen			0,00	220.000,00	-220.000,00	0,00	0,00	0,00
SA00		Nettoergebnis nach Zuw./Entn. Haushaltsrücklagen (Saldo 0 +/- SU23)			-7.389,99	220.000,00	-227.389,99			
Investive Gebarung										
SU 33		Summe Einzahlungen investive Gebarung						0,00	0,00	0,00
5/851010-004000		Wasser- und Abwasserbauten und -anlagen 3412 40			0,00	0,00	0,00	423.632,01	220.000,00	203.632,01
SU 34		Summe Auszahlungen investive Gebarung						423.632,01	220.000,00	203.632,01
SA2		Saldo (2) Geldfluss aus der Investiven Gebarung (33 - 34)						-423.632,01	-220.000,00	-203.632,01
SA3		Saldo (3) Nettofinanzierungssaldo (Saldo 1 + Saldo 2)						-423.632,01	-220.000,00	-203.632,01
Finanzierungstätigkeit										
SU 35		Summe Einzahlungen aus der Finanzierungstätigkeit						0,00	0,00	0,00
SU 36		Summe Auszahlungen aus der Finanzierungstätigkeit						0,00	0,00	0,00
SA4		Saldo (4) Geldfluss aus der Finanzierungstätigkeit (35 - 36)						0,00	0,00	0,00
SA5		Saldo (5) Geldfluss aus der voranschlagswirksamen Gebarung (Saldo 3 + Saldo 4)						-423.632,01	-220.000,00	-203.632,01
851020		Kanal Pumpwerk H. Öschl-Gasse								
Operative Gebarung										
SU 21 / 31		Summe Erträge / Einzahlungen operative Gebarung			0,00	0,00	0,00	0,00	0,00	0,00
1/851020-680000		Planmäßige Abschreibung 2226			3.232,08	3.200,00	32,08	0,00	0,00	0,00
SU 22 / 32		Summe Aufwendungen / Auszahlungen operative Gebarung			3.232,08	3.200,00	32,08	0,00	0,00	0,00
SA 0 / SA 1		(0) Nettoergebnis (21 - 22) / (1) Geldfluss operative Gebarung (31 - 32)			-3.232,08	-3.200,00	-32,08	0,00	0,00	0,00
SU 23		Summe Haushaltsrücklagen			0,00	0,00	0,00	0,00	0,00	0,00
SA00		Nettoergebnis nach Zuw./Entn. Haushaltsrücklagen (Saldo 0 +/- SU23)			-3.232,08	-3.200,00	-32,08			
Investive Gebarung										
SU 33		Summe Einzahlungen investive Gebarung						0,00	0,00	0,00
SU 34		Summe Auszahlungen investive Gebarung						0,00	0,00	0,00
SA2		Saldo (2) Geldfluss aus der Investiven Gebarung (33 - 34)						0,00	0,00	0,00
SA3		Saldo (3) Nettofinanzierungssaldo (Saldo 1 + Saldo 2)						0,00	0,00	0,00
Finanzierungstätigkeit										
SU 35		Summe Einzahlungen aus der Finanzierungstätigkeit						0,00	0,00	0,00
SU 36		Summe Auszahlungen aus der Finanzierungstätigkeit						0,00	0,00	0,00
SA4		Saldo (4) Geldfluss aus der Finanzierungstätigkeit (35 - 36)						0,00	0,00	0,00
SA5		Saldo (5) Geldfluss aus der voranschlagswirksamen Gebarung (Saldo 3 + Saldo 4)						0,00	0,00	0,00

	MVAG	MVAG QU		Ergebnisrechnung			Finanzierungsrechnung			
		EH	FH	RA 2021	VA 2021	RA - VA	RA 2021	VA 2021	RA - VA	
851030		Kanal Versickerung Komponistenviertel								
Operative Gebarung										
SU 21 / 31		Summe Erträge / Einzahlungen operative Gebarung			0,00	0,00	0,00	0,00	0,00	0,00
1/851030-680000		Planmäßige Abschreibung	2226		3.120,85	3.100,00	20,85	0,00	0,00	0,00
SU 22 / 32		Summe Aufwendungen / Auszahlungen operative Gebarung			3.120,85	3.100,00	20,85	0,00	0,00	0,00
SA 0 / SA 1		(0) Nettoergebnis (21 - 22) / (1) Geldfluss operative Gebarung (31 - 32)			-3.120,85	-3.100,00	-20,85	0,00	0,00	0,00
SU 23		Summe Haushaltsrücklagen			0,00	0,00	0,00	0,00	0,00	0,00
SA00		Nettoergebnis nach Zuw./Entn. Haushaltsrücklagen (Saldo 0 +/- SU23)			-3.120,85	-3.100,00	-20,85			
Investive Gebarung										
SU 33		Summe Einzahlungen investive Gebarung						0,00	0,00	0,00
SU 34		Summe Auszahlungen investive Gebarung						0,00	0,00	0,00
SA2		Saldo (2) Geldfluss aus der Investiven Gebarung (33 - 34)						0,00	0,00	0,00
SA3		Saldo (3) Nettofinanzierungssaldo (Saldo 1 + Saldo 2)						0,00	0,00	0,00
Finanzierungstätigkeit										
SU 35		Summe Einzahlungen aus der Finanzierungstätigkeit						0,00	0,00	0,00
SU 36		Summe Auszahlungen aus der Finanzierungstätigkeit						0,00	0,00	0,00
SA4		Saldo (4) Geldfluss aus der Finanzierungstätigkeit (35 - 36)						0,00	0,00	0,00
SA5		Saldo (5) Geldfluss aus der voranschlagswirksamen Gebarung (Saldo 3 + Saldo 4)						0,00	0,00	0,00
851300		Kanalleitung Siedlung Rafelswörth								
Operative Gebarung										
SU 21 / 31		Summe Erträge / Einzahlungen operative Gebarung			0,00	0,00	0,00	0,00	0,00	0,00
1/851300-680000		Planmäßige Abschreibung	2226		32.135,80	31.400,00	735,80	0,00	0,00	0,00
SU 22 / 32		Summe Aufwendungen / Auszahlungen operative Gebarung			32.135,80	31.400,00	735,80	0,00	0,00	0,00
SA 0 / SA 1		(0) Nettoergebnis (21 - 22) / (1) Geldfluss operative Gebarung (31 - 32)			-32.135,80	-31.400,00	-735,80	0,00	0,00	0,00
SU 23		Summe Haushaltsrücklagen			0,00	0,00	0,00	0,00	0,00	0,00
SA00		Nettoergebnis nach Zuw./Entn. Haushaltsrücklagen (Saldo 0 +/- SU23)			-32.135,80	-31.400,00	-735,80			
Investive Gebarung										
6/851300+307000		Einmündungsabgaben	3334	34	0,00	0,00	0,00	1.940,81	0,00	1.940,81
SU 33		Summe Einzahlungen investive Gebarung						1.940,81	0,00	1.940,81
5/851300-004000		Wasser- und Abwasserbauten und -anlagen	3412	40	0,00	0,00	0,00	10.010,00	0,00	10.010,00
SU 34		Summe Auszahlungen investive Gebarung						10.010,00	0,00	10.010,00
SA2		Saldo (2) Geldfluss aus der Investiven Gebarung (33 - 34)						-8.069,19	0,00	-8.069,19
SA3		Saldo (3) Nettofinanzierungssaldo (Saldo 1 + Saldo 2)						-8.069,19	0,00	-8.069,19
Finanzierungstätigkeit										
SU 35		Summe Einzahlungen aus der Finanzierungstätigkeit						0,00	0,00	0,00
SU 36		Summe Auszahlungen aus der Finanzierungstätigkeit						0,00	0,00	0,00

		MVAG MVAG QU			Ergebnisrechnung			Finanzierungsrechnung		
		EH	FH		RA 2021	VA 2021	RA - VA	RA 2021	VA 2021	RA - VA
SA4	Saldo (4) Geldfluss aus der Finanzierungstätigkeit (35 – 36)							0,00	0,00	0,00
SA5	Saldo (5) Geldfluss aus der voranschlagswirksamen Gebarung (Saldo 3 + Saldo 4)							-8.069,19	0,00	-8.069,19
851500	KANAL TULLN - ORTSNETZ									
Operative Gebarung										
2/851500+810000	Leistungserlöse	2114	3114	13	25.899,29	20.000,00	5.899,29	26.662,70	20.000,00	6.662,70
2/851500+813000	Erträge aus der Auflösung von Investitionszuschüssen (Kapitaltransfers)	2127			385.211,47	376.100,00	9.111,47	0,00	0,00	0,00
2/851500+817000	Erträge aus der Auflösung von sonstigen Rückstellungen	2117			1.029,88	0,00	1.029,88	0,00	0,00	0,00
2/851500+829000	Schadensvergütungen	2116	3116	18	0,00	2.000,00	-2.000,00	0,00	2.000,00	-2.000,00
6/851500+829910	Sonstige Erträge (Dotierung Projekthaushalt)	2116	3116	18	2.528.112,88	1.600.000,00	928.112,88	2.528.112,88	1.600.000,00	928.112,88
2/851500+852100	Benützungsgebühren	2113	3113	12	3.840.011,53	3.800.000,00	40.011,53	3.859.920,15	3.800.000,00	59.920,15
2/851500+852200	Fäkalienabfuhrgebühren	2113	3113	12	102.284,40	90.000,00	12.284,40	103.470,08	90.000,00	13.470,08
2/851500+860100	Transfers von Bund, Bundesfonds und Bundeskammern	2121	3121	15	50.434,61	50.400,00	34,61	50.434,61	50.400,00	34,61
2/851500+861000	Transfers von Ländern, Landesfonds und Landeskammern	2121	3121	15	19.979,00	0,00	19.979,00	19.979,00	0,00	19.979,00
SU 21 / 31	Summe Erträge / Einzahlungen operative Gebarung				6.952.963,06	5.938.500,00	1.014.463,06	6.588.579,42	5.562.400,00	1.026.179,42
1/851500-400000	Geringwertige Wirtschaftsgüter (GWG)	2221	3221	23	34,69	8.000,00	-7.965,31	34,69	8.000,00	-7.965,31
1/851500-400100	Dienstbekleidung	2221	3221	23	0,00	200,00	-200,00	0,00	200,00	-200,00
1/851500-402000	Werkzeuge	2221	3221	23	0,00	1.000,00	-1.000,00	0,00	1.000,00	-1.000,00
1/851500-454000	Reinigungsmaterial	2221	3221	23	613,71	500,00	113,71	613,71	500,00	113,71
1/851500-457000	Druckwerke	2221	3221	23	232,63	500,00	-267,37	232,63	500,00	-267,37
1/851500-5	Personalkonten verdichtet	22	32		233.410,39	187.300,00	46.110,39	217.742,51	182.900,00	34.842,51
1/851500-600000	Strom	2222	3222	24	45.320,95	73.900,00	-28.579,05	44.320,48	73.900,00	-29.579,52
1/851500-612000	Instandhaltung der Anlagen	2224	3224	24	201.771,74	180.000,00	21.771,74	238.501,50	180.000,00	58.501,50
1/851500-612200	Instandhaltung der Nebenanlagen	2224	3224	24	223.489,36	135.000,00	88.489,36	210.307,35	135.000,00	75.307,35
1/851500-612300	Kanal Kataster	2224	3224	24	143.845,73	80.000,00	63.845,73	173.970,27	80.000,00	93.970,27
1/851500-614000	Instandhaltung Gebäude	2224	3224	24	51,39	2.000,00	-1.948,61	51,39	2.000,00	-1.948,61
1/851500-616000	Instandhaltung der Maschinen	2224	3224	24	21.992,55	28.000,00	-6.007,45	22.241,55	28.000,00	-5.758,45
1/851500-617000	Fahrzeug- und Maschinenkosten	2224	3224	24	13.828,47	70.000,00	-56.171,53	13.734,67	70.000,00	-56.265,33
1/851500-618000	Instandhaltung der Einrichtung	2224	3224	24	0,00	10.000,00	-10.000,00	0,00	10.000,00	-10.000,00
1/851500-620000	Fäkalienabfuhr	2222	3222	24	171.492,31	105.000,00	66.492,31	165.905,51	105.000,00	60.905,51
1/851500-630000	Porto	2222	3222	24	583,33	700,00	-116,67	583,33	700,00	-116,67
1/851500-631000	Telekommunikationsdienste	2222	3222	24	1.058,02	1.000,00	58,02	810,03	1.000,00	-189,97
1/851500-650000	Kreditzinsen	2241	3241	25	26.050,79	29.800,00	-3.749,21	26.050,79	29.800,00	-3.749,21
1/851500-670000	Versicherungen	2222	3222	24	1.593,26	1.800,00	-206,74	1.593,26	1.800,00	-206,74
1/851500-680000	Planmäßige Abschreibung	2226			26.004,49	14.500,00	11.504,49	0,00	0,00	0,00

		MVAG		QU	Ergebnisrechnung			Finanzierungsrechnung		
		EH	FH		RA 2021	VA 2021	RA - VA	RA 2021	VA 2021	RA - VA
1/851500-700000	Pachtzinse	2223	3223	24	849,03	3.800,00	-2.950,97	849,03	3.800,00	-2.950,97
1/851500-710000	Öffentliche Abgaben	2225	3225	24	5.850,31	6.700,00	-849,69	5.850,31	6.700,00	-849,69
1/851500-710100	Kommunalsteuer	2225	3225	24	5.435,76	4.600,00	835,76	5.435,76	4.600,00	835,76
1/851500-710200	Gebrauchsabgabe	2225	3225	24	37.345,90	40.000,00	-2.654,10	37.345,90	40.000,00	-2.654,10
1/851500-724000	Reisegebühren	2225	3225	24	2.771,33	600,00	2.171,33	2.771,33	600,00	2.171,33
1/851500-728000	Schulungskosten	2225	3225	24	0,00	1.700,00	-1.700,00	0,00	1.700,00	-1.700,00
1/851500-728500	Leistungsentgelte an Firmen	2225	3225	24	74.754,86	100.000,00	-25.245,14	67.026,71	100.000,00	-32.973,29
1/851500-728800	Vergütung Bauhofleistungen	2225	3225	24	97.937,57	107.000,00	-9.062,43	97.937,57	107.000,00	-9.062,43
1/851500-729000	Sonstige Aufwendungen - Zuführung Rücklage nicht voranschlagswirksame Gebarung	2225	3225	24	586.489,24	0,00	586.489,24	586.489,24	0,00	586.489,24
SU 22 / 32	Summe Aufwendungen / Auszahlungen operative Gebarung				1.922.807,81	1.193.600,00	729.207,81	1.920.399,52	1.174.700,00	745.699,52
SA 0 / SA 1	(0) Nettoergebnis (21 - 22) / (1) Geldfluss operative Gebarung (31 - 32)				5.030.155,25	4.744.900,00	285.255,25	4.668.179,90	4.387.700,00	280.479,90
1/851500-794001	Zuweisung an zweckgebundene Haushaltsrücklagen		2401		0,00	200.000,00	200.000,00	0,00	0,00	0,00
SU 23	Summe Haushaltsrücklagen				0,00	-200.000,00	200.000,00	0,00	0,00	0,00
SA00	Nettoergebnis nach Zuw./Entn. Haushaltsrücklagen (Saldo 0 +/- SU23)				5.030.155,25	4.544.900,00	485.255,25			
Investive Gebarung										
2/851500+300000	Kapitaltransfers von Bund, Bundesfonds und Bundeskammern		3331	33	0,00	0,00	0,00	83.121,06	78.600,00	4.521,06
6/851500+300000	Kapitaltransfers von Bund, Bundesfonds und Bundeskammern		3331	33	0,00	0,00	0,00	0,00	1.000.000,00	-1.000.000,00
SU 33	Summe Einzahlungen investive Gebarung							83.121,06	1.078.600,00	-995.478,94
5/851500-004000	Wasser- und Abwasserbauten und -anlagen		3412	40	0,00	0,00	0,00	2.528.112,88	2.600.000,00	-71.887,12
1/851500-004100	Herstellung von Hausanschlüssen		3412	40	0,00	0,00	0,00	37.391,23	45.000,00	-7.608,77
1/851500-004200	Erweiterung von Anlagen		3412	40	0,00	0,00	0,00	88.898,30	185.000,00	-96.101,70
1/851500-020200	Erneuerung von maschinellen Anlagen		3414	41	0,00	0,00	0,00	16.809,11	40.000,00	-23.190,89
SU 34	Summe Auszahlungen investive Gebarung							2.671.211,52	2.870.000,00	-198.788,48
SA2	Saldo (2) Geldfluss aus der Investiven Gebarung (33 - 34)							-2.588.090,46	-1.791.400,00	-796.690,46
SA3	Saldo (3) Nettofinanzierungssaldo (Saldo 1 + Saldo 2)							2.080.089,44	2.596.300,00	-516.210,56
Finanzierungstätigkeit										
SU 35	Summe Einzahlungen aus der Finanzierungstätigkeit							0,00	0,00	0,00
1/851500-340000	Darlehen Bund		3611	64	0,00	0,00	0,00	69.228,22	69.200,00	28,22
1/851500-346000	Darlehen Erste Bank		3614	65	0,00	0,00	0,00	176.753,41	176.700,00	53,41
1/851500-346100	Darlehen Raiffeisenbank Tulln		3614	65	0,00	0,00	0,00	77.922,01	77.800,00	122,01
1/851500-346200	Darlehen Volksbank NÖ AG		3614	65	0,00	0,00	0,00	57.882,32	57.600,00	282,32
1/851500-346500	Darlehen Bank Austria-UniCredit		3614	65	0,00	0,00	0,00	64.610,41	64.100,00	510,41
1/851500-346600	Darlehen BAWAG-PSK		3614	65	0,00	0,00	0,00	104.516,50	104.000,00	516,50
SU 36	Summe Auszahlungen aus der Finanzierungstätigkeit							550.912,87	549.400,00	1.512,87

		MVAG MVAG QU			Ergebnisrechnung			Finanzierungsrechnung		
		EH	FH		RA 2021	VA 2021	RA - VA	RA 2021	VA 2021	RA - VA
SA4	Saldo (4) Geldfluss aus der Finanzierungstätigkeit (35 – 36)							-550.912,87	-549.400,00	-1.512,87
SA5	Saldo (5) Geldfluss aus der voranschlagswirksamen Gebarung (Saldo 3 + Saldo 4)							1.529.176,57	2.046.900,00	-517.723,43
851600	KANAL TULLN - KLÄRANLAGE									
Operative Gebarung										
2/851600+813000	Erträge aus der Auflösung von Investitionszuschüssen (Kapitaltransfers)	2127			19.725,74	50.700,00	-30.974,26	0,00	0,00	0,00
2/851600+828000	Rückersätze von Ausgaben	2116	3116	18	0,00	100,00	-100,00	0,00	100,00	-100,00
2/851600+860100	Transfers von Bund, Bundesfonds und Bundeskammern	2121	3121	15	41.693,46	41.700,00	-6,54	41.693,46	41.700,00	-6,54
SU 21 / 31	Summe Erträge / Einzahlungen operative Gebarung				61.419,20	92.500,00	-31.080,80	41.693,46	41.800,00	-106,54
1/851600-400000	Geringwertige Wirtschaftsgüter (GWG)	2221	3221	23	0,00	5.000,00	-5.000,00	0,00	5.000,00	-5.000,00
1/851600-400100	Dienstbekleidung	2221	3221	23	1.978,00	500,00	1.478,00	2.031,70	500,00	1.531,70
1/851600-402000	Werkzeuge	2221	3221	23	1.109,32	400,00	709,32	1.109,32	400,00	709,32
1/851600-420000	Roh-, Hilfs- und Baustoffe	2221	3221	23	2.991,01	0,00	2.991,01	2.790,00	0,00	2.790,00
1/851600-452000	Treibstoffe	2221	3221	23	3.050,58	1.000,00	2.050,58	3.050,58	1.000,00	2.050,58
1/851600-453000	Schmier- und Schleifmittel	2221	3221	23	5.737,20	1.500,00	4.237,20	1.435,20	1.500,00	-64,80
1/851600-454000	Reinigungsmaterial	2221	3221	23	629,95	700,00	-70,05	409,61	700,00	-290,39
1/851600-455000	Chemische und artverwandte Mittel	2221	3221	23	29.516,22	60.000,00	-30.483,78	29.516,22	60.000,00	-30.483,78
1/851600-5	Personalkonten verdichtet	22	32		66.648,58	67.900,00	-1.251,42	65.469,30	66.900,00	-1.430,70
1/851600-600000	Strom	2222	3222	24	72.743,27	80.000,00	-7.256,73	70.776,69	80.000,00	-9.223,31
1/851600-600100	Gas	2222	3222	24	13.623,95	4.000,00	9.623,95	13.623,95	4.000,00	9.623,95
1/851600-612000	Instandhaltung der Anlagen	2224	3224	24	77.227,53	50.000,00	27.227,53	75.441,30	50.000,00	25.441,30
1/851600-616000	Instandhaltung der Maschinen	2224	3224	24	27.445,51	25.000,00	2.445,51	27.445,51	25.000,00	2.445,51
1/851600-617000	Fahrzeug- und Maschinenkosten	2224	3224	24	3.705,76	2.000,00	1.705,76	1.159,36	2.000,00	-840,64
1/851600-618000	Instandhaltung der Einrichtung	2224	3224	24	1.728,94	2.100,00	-371,06	1.728,94	2.100,00	-371,06
1/851600-619000	Instandhaltung der Gebäude	2224	3224	24	1.566,15	5.000,00	-3.433,85	1.184,76	5.000,00	-3.815,24
1/851600-631000	Telekommunikationsdienste	2222	3222	24	166,67	1.500,00	-1.333,33	166,67	1.500,00	-1.333,33
1/851600-640000	Prüfungskosten	2222	3222	24	8.624,81	20.000,00	-11.375,19	8.624,81	20.000,00	-11.375,19
1/851600-650000	Kreditzinsen	2241	3241	25	48.610,91	57.300,00	-8.689,09	48.610,91	57.300,00	-8.689,09
1/851600-670000	Versicherungen	2222	3222	24	12.661,19	17.100,00	-4.438,81	12.661,19	17.100,00	-4.438,81
1/851600-680000	Planmäßige Abschreibung	2226			4.460,81	71.600,00	-67.139,19	0,00	0,00	0,00
1/851600-710000	Öffentliche Abgaben	2225	3225	24	16.004,99	19.200,00	-3.195,01	16.004,99	19.200,00	-3.195,01
1/851600-710100	Kommunalsteuer	2225	3225	24	1.629,22	1.700,00	-70,78	1.629,22	1.700,00	-70,78
1/851600-724000	Reisegebühren	2225	3225	24	73,69	0,00	73,69	73,69	0,00	73,69
1/851600-728000	Schulungskosten	2225	3225	24	200,00	3.400,00	-3.200,00	200,00	3.400,00	-3.200,00
1/851600-728500	Leistungsentgelte an Firmen	2225	3225	24	39.918,22	25.000,00	14.918,22	35.206,13	25.000,00	10.206,13
1/851600-728600	Klärschlammbehandlung	2225	3225	24	114.045,67	110.000,00	4.045,67	104.254,34	110.000,00	-5.745,66

		MVAG			Ergebnisrechnung			Finanzierungsrechnung		
		EH	FH	QU	RA 2021	VA 2021	RA - VA	RA 2021	VA 2021	RA - VA
1/851600-728800	Vergütung Bauhofleistungen	2225	3225	24	159.490,00	160.000,00	-510,00	159.490,00	160.000,00	-510,00
SU 22 / 32	Summe Aufwendungen / Auszahlungen operative Gebarung				715.588,15	791.900,00	-76.311,85	684.094,39	719.300,00	-35.205,61
SA 0 / SA 1	(0) Nettoergebnis (21 - 22) / (1) Geldfluss operative Gebarung (31 - 32)				-654.168,95	-699.400,00	45.231,05	-642.400,93	-677.500,00	35.099,07
SU 23	Summe Haushaltsrücklagen				0,00	0,00	0,00	0,00	0,00	0,00
SA00	Nettoergebnis nach Zuw./Entn. Haushaltsrücklagen (Saldo 0 +/- SU23)				-654.168,95	-699.400,00	45.231,05			
Investive Gebarung										
2/851600+300000	Kapitaltransfers von Bund, Bundesfonds und Bundeskammern		3331	33	0,00	0,00	0,00	55.190,54	55.200,00	-9,46
SU 33	Summe Einzahlungen investive Gebarung							55.190,54	55.200,00	-9,46
5/851600-004000	Wasser- und Abwasserbauten und -anlagen		3412	40	0,00	0,00	0,00	1.101,65	0,00	1.101,65
1/851600-004200	Kläranlagen Erweiterung		3412	40	0,00	0,00	0,00	2.481,64	40.000,00	-37.518,36
1/851600-020200	Erneuerung von maschinellen Anlagen		3414	41	0,00	0,00	0,00	4.607,97	38.000,00	-33.392,03
SU 34	Summe Auszahlungen investive Gebarung							8.191,26	78.000,00	-69.808,74
SA2	Saldo (2) Geldfluss aus der Investiven Gebarung (33 - 34)							46.999,28	-22.800,00	69.799,28
SA3	Saldo (3) Nettofinanzierungssaldo (Saldo 1 + Saldo 2)							-595.401,65	-700.300,00	104.898,35
Finanzierungstätigkeit										
SU 35	Summe Einzahlungen aus der Finanzierungstätigkeit							0,00	0,00	0,00
1/851600-340000	Darlehen Bund		3611	64	0,00	0,00	0,00	12.195,98	12.200,00	-4,02
1/851600-346000	Darlehen Erste Bank		3614	65	0,00	0,00	0,00	31.034,24	31.000,00	34,24
1/851600-346100	Darlehen Raiffeisenbank Tulln		3614	65	0,00	0,00	0,00	156.684,17	156.700,00	-15,83
1/851600-346200	Darlehen Volksbank NÖ AG		3614	65	0,00	0,00	0,00	35.976,48	36.000,00	-23,52
1/851600-346500	Darlehen Bank Austria-UniCredit		3614	65	0,00	0,00	0,00	188.790,24	184.700,00	4.090,24
1/851600-346600	Darlehen BAWAG-PSK		3614	65	0,00	0,00	0,00	25.186,66	25.200,00	-13,34
SU 36	Summe Auszahlungen aus der Finanzierungstätigkeit							449.867,77	445.800,00	4.067,77
SA4	Saldo (4) Geldfluss aus der Finanzierungstätigkeit (35 - 36)							-449.867,77	-445.800,00	-4.067,77
SA5	Saldo (5) Geldfluss aus der voranschlagswirksamen Gebarung (Saldo 3 + Saldo 4)							-1.045.269,42	-1.146.100,00	100.830,58
851800	Kanalerneuerungen Nebenanlagen									
Operative Gebarung										
6/851800+829000	Entnahme aus Rücklage - nicht voranschlagswirksame Gebarung	2116	3116	18	86.489,24	0,00	86.489,24	86.489,24	0,00	86.489,24
SU 21 / 31	Summe Erträge / Einzahlungen operative Gebarung				86.489,24	0,00	86.489,24	86.489,24	0,00	86.489,24
5/851800-611000	Instandhaltung von Straßenbauten	2224	3224	24	0,00	100.000,00	-100.000,00	0,00	100.000,00	-100.000,00
1/851800-680000	Planmäßige Abschreibung	2226			4.403,92	6.000,00	-1.596,08	0,00	0,00	0,00
SU 22 / 32	Summe Aufwendungen / Auszahlungen operative Gebarung				4.403,92	106.000,00	-101.596,08	0,00	100.000,00	-100.000,00
SA 0 / SA 1	(0) Nettoergebnis (21 - 22) / (1) Geldfluss operative Gebarung (31 - 32)				82.085,32	-106.000,00	188.085,32	86.489,24	-100.000,00	186.489,24

		MVAG		Ergebnisrechnung			Finanzierungsrechnung			
		EH	FH	QU	RA 2021	VA 2021	RA - VA	RA 2021	VA 2021	RA - VA
6/851800+894001	Entnahmen von zweckgebundenen Haushaltsrücklagen	2301			0,00	200.000,00	-200.000,00	0,00	0,00	0,00
SU 23	Summe Haushaltsrücklagen				0,00	200.000,00	-200.000,00	0,00	0,00	0,00
SA00	Nettoergebnis nach Zuw./Entn. Haushaltsrücklagen (Saldo 0 +/- SU23)				82.085,32	94.000,00	-11.914,68			
Investive Gebarung										
SU 33	Summe Einzahlungen investive Gebarung							0,00	0,00	0,00
5/851800-002000	Kanal Nebenanlagen		3412 40		0,00	0,00	0,00	71.411,03	100.000,00	-28.588,97
SU 34	Summe Auszahlungen investive Gebarung							71.411,03	100.000,00	-28.588,97
SA2	Saldo (2) Geldfluss aus der Investiven Gebarung (33 – 34)							-71.411,03	-100.000,00	28.588,97
SA3	Saldo (3) Nettofinanzierungssaldo (Saldo 1 + Saldo 2)							15.078,21	-200.000,00	215.078,21
Finanzierungstätigkeit										
SU 35	Summe Einzahlungen aus der Finanzierungstätigkeit							0,00	0,00	0,00
SU 36	Summe Auszahlungen aus der Finanzierungstätigkeit							0,00	0,00	0,00
SA4	Saldo (4) Geldfluss aus der Finanzierungstätigkeit (35 – 36)							0,00	0,00	0,00
SA5	Saldo (5) Geldfluss aus der voranschlagswirksamen Gebarung (Saldo 3 + Saldo 4)							15.078,21	-200.000,00	215.078,21
851900	Kanal u. Parkplatz Hallenbad									
Operative Gebarung										
SU 21 / 31	Summe Erträge / Einzahlungen operative Gebarung				0,00	0,00	0,00	0,00	0,00	0,00
1/851900-680000	Planmäßige Abschreibung		2226		13.126,23	12.800,00	326,23	0,00	0,00	0,00
SU 22 / 32	Summe Aufwendungen / Auszahlungen operative Gebarung				13.126,23	12.800,00	326,23	0,00	0,00	0,00
SA 0 / SA 1	(0) Nettoergebnis (21 - 22) / (1) Geldfluss operative Gebarung (31 – 32)				-13.126,23	-12.800,00	-326,23	0,00	0,00	0,00
SU 23	Summe Haushaltsrücklagen				0,00	0,00	0,00	0,00	0,00	0,00
SA00	Nettoergebnis nach Zuw./Entn. Haushaltsrücklagen (Saldo 0 +/- SU23)				-13.126,23	-12.800,00	-326,23			
Investive Gebarung										
SU 33	Summe Einzahlungen investive Gebarung							0,00	0,00	0,00
SU 34	Summe Auszahlungen investive Gebarung							0,00	0,00	0,00
SA2	Saldo (2) Geldfluss aus der Investiven Gebarung (33 – 34)							0,00	0,00	0,00
SA3	Saldo (3) Nettofinanzierungssaldo (Saldo 1 + Saldo 2)							0,00	0,00	0,00
Finanzierungstätigkeit										
SU 35	Summe Einzahlungen aus der Finanzierungstätigkeit							0,00	0,00	0,00
SU 36	Summe Auszahlungen aus der Finanzierungstätigkeit							0,00	0,00	0,00
SA4	Saldo (4) Geldfluss aus der Finanzierungstätigkeit (35 – 36)							0,00	0,00	0,00
SA5	Saldo (5) Geldfluss aus der voranschlagswirksamen Gebarung (Saldo 3 + Saldo 4)							0,00	0,00	0,00

		MVAG	MVAG	QU	Ergebnisrechnung			Finanzierungsrechnung		
		EH	FH		RA 2021	VA 2021	RA - VA	RA 2021	VA 2021	RA - VA
852	Betriebe der Müllbeseitigung									
852000	MÜLLBESEITIGUNG									
	Operative Gebarung									
2/852000+808000	Restmüllsäcke	2116	3116	16	36.227,71	20.000,00	16.227,71	42.302,71	20.000,00	22.302,71
2/852000+808100	Windelsäcke	2116	3116	16	3.409,16	2.500,00	909,16	3.409,16	2.500,00	909,16
2/852000+808200	Bioeinstecksäcke	2116	3116	16	5.240,74	8.500,00	-3.259,26	5.240,74	8.500,00	-3.259,26
2/852000+808500	Müllbeseitigung, VK Altmaterial	2116	3116	16	101,24	0,00	101,24	101,24	0,00	101,24
2/852000+813000	Erträge aus der Auflösung von Investitionszuschüssen (Kapitaltransfers)	2127			1.680,20	1.700,00	-19,80	0,00	0,00	0,00
2/852000+817000	Erträge aus der Auflösung von sonstigen Rückstellungen	2117			2.201,38	2.100,00	101,38	0,00	0,00	0,00
2/852000+829100	Rückvergütung Müllverband	2116	3116	18	325.793,53	300.000,00	25.793,53	419.500,18	300.000,00	119.500,18
2/852000+829300	Müllbes. Vergütung Wertstoffe	2116	3116	18	20.901,71	0,00	20.901,71	20.901,71	0,00	20.901,71
2/852000+829500	Abrechnungskonto Verband	2116	3116	18	1.996.871,89	0,00	1.996.871,89	1.996.871,89	0,00	1.996.871,89
2/852000+829910	Zuführung Deponiesanierung	2116	3116	18	83.798,50	98.000,00	-14.201,50	83.798,50	98.000,00	-14.201,50
2/852000+852000	Gebühren Müllüberr.Bauhof (GVAB)	2113	3113	12	3.752,14	17.000,00	-13.247,86	3.752,14	17.000,00	-13.247,86
2/852000+852100	Gebühren f.Grünschnittübernahme	2113	3113	12	190,00	0,00	190,00	190,00	0,00	190,00
2/852000+852200	Müllgebühren - Div. Veranstalter	2113	3113	12	1.007,95	3.000,00	-1.992,05	971,80	3.000,00	-2.028,20
2/852000+852300	Gebühren f.Bauschuttübernahme	2113	3113	12	0,00	10.000,00	-10.000,00	0,00	10.000,00	-10.000,00
2/852000+852400	Kühlschränke	2113	3113	12	0,00	200,00	-200,00	0,00	200,00	-200,00
2/852000+868000	Strafverfügungen	2124	3124	16	0,00	100,00	-100,00	0,00	100,00	-100,00
SU 21 / 31	Summe Erträge / Einzahlungen operative Gebarung				2.481.176,15	463.100,00	2.018.076,15	2.577.040,07	459.300,00	2.117.740,07
1/852000-400000	Geringwertige Wirtschaftsgüter (GWG)	2221	3221	23	177,26	3.000,00	-2.822,74	177,26	3.000,00	-2.822,74
1/852000-400100	Dienstbekleidung	2221	3221	23	349,23	600,00	-250,77	349,23	600,00	-250,77
1/852000-457000	Druckwerke	2221	3221	23	232,63	400,00	-167,37	232,63	400,00	-167,37
1/852000-5	Personalkonten verdichtet	22	32		60.566,26	64.000,00	-3.433,74	59.312,38	63.300,00	-3.987,62
1/852000-600000	Strom	2222	3222	24	4.082,43	3.500,00	582,43	3.952,43	3.500,00	452,43
1/852000-600100	Gas	2222	3222	24	2.215,17	1.600,00	615,17	2.215,17	1.600,00	615,17
1/852000-612000	Instandhaltung Mülldeponie	2224	3224	24	9.702,69	3.000,00	6.702,69	13.144,84	3.000,00	10.144,84
1/852000-617000	Fahrzeug- und Maschinenkosten	2224	3224	24	23.359,21	18.000,00	5.359,21	23.359,21	18.000,00	5.359,21
1/852000-618100	Instandhaltung der Müllgefäße	2224	3224	24	188,84	200,00	-11,16	0,00	200,00	-200,00
1/852000-631000	Telekommunikationsdienste	2222	3222	24	269,87	400,00	-130,13	441,87	400,00	41,87
1/852000-640000	Prüfungskosten	2222	3222	24	3.811,11	10.000,00	-6.188,89	3.811,11	10.000,00	-6.188,89
1/852000-650000	Kreditzinsen	2241	3241	25	14.817,76	15.400,00	-582,24	14.817,76	15.400,00	-582,24
1/852000-659000	Geldverkehrsspesen (Bankomat)	2244	3244	24	0,00	100,00	-100,00	0,00	100,00	-100,00
1/852000-670000	Versicherungen	2222	3222	24	1.943,10	1.700,00	243,10	1.943,10	1.700,00	243,10
1/852000-680000	Planmäßige Abschreibung	2226			20.527,68	19.800,00	727,68	0,00	0,00	0,00
1/852000-700000	Miete	2223	3223	24	1.440,00	2.000,00	-560,00	1.440,00	2.000,00	-560,00
1/852000-710000	Öffentliche Abgaben	2225	3225	24	0,00	400,00	-400,00	0,00	400,00	-400,00

		MVAG			Ergebnisrechnung			Finanzierungsrechnung		
		EH	FH	QU	RA 2021	VA 2021	RA - VA	RA 2021	VA 2021	RA - VA
1/852000-710100	Kommunalsteuer	2225	3225	24	1.455,31	1.600,00	-144,69	1.455,31	1.600,00	-144,69
1/852000-724000	Reisegebühren	2225	3225	24	93,47	0,00	93,47	93,47	0,00	93,47
1/852000-728500	Leistungsentgelte an Firmen	2225	3225	24	31.573,41	7.700,00	23.873,41	31.390,41	7.700,00	23.690,41
1/852000-728600	Leistungsentg./Beiträge an Verband	2225	3225	24	2.007.691,79	10.000,00	1.997.691,79	2.003.841,49	10.000,00	1.993.841,49
1/852000-728800	Vergütung Bauhofleistungen	2225	3225	24	269.098,38	155.000,00	114.098,38	269.098,38	155.000,00	114.098,38
SU 22 / 32	Summe Aufwendungen / Auszahlungen operative Gebarung				2.453.595,60	318.400,00	2.135.195,60	2.431.076,05	297.900,00	2.133.176,05
SA 0 / SA 1	(0) Nettoergebnis (21 - 22) / (1) Geldfluss operative Gebarung (31 - 32)				27.580,55	144.700,00	-117.119,45	145.964,02	161.400,00	-15.435,98
SU 23	Summe Haushaltsrücklagen				0,00	0,00	0,00	0,00	0,00	0,00
SA00	Nettoergebnis nach Zuw./Entn. Haushaltsrücklagen (Saldo 0 +/- SU23)				27.580,55	144.700,00	-117.119,45			
Investive Gebarung										
SU 33	Summe Einzahlungen investive Gebarung							0,00	0,00	0,00
1/852000-042000	Betriebsausstattung		3415	41	0,00	0,00	0,00	8.978,04	1.000,00	7.978,04
SU 34	Summe Auszahlungen investive Gebarung							8.978,04	1.000,00	7.978,04
SA2	Saldo (2) Geldfluss aus der Investiven Gebarung (33 - 34)							-8.978,04	-1.000,00	-7.978,04
SA3	Saldo (3) Nettofinanzierungssaldo (Saldo 1 + Saldo 2)							136.985,98	160.400,00	-23.414,02
Finanzierungstätigkeit										
SU 35	Summe Einzahlungen aus der Finanzierungstätigkeit							0,00	0,00	0,00
1/852000-346000	Darlehen Erste Bank		3614	65	0,00	0,00	0,00	2.255,01	2.300,00	-44,99
1/852000-346300	Darlehen Raiffeisenlandesbank NÖ-W		3614	65	0,00	0,00	0,00	3.456,99	3.500,00	-43,01
1/852000-346600	Darlehen BAWAG-PSK		3614	65	0,00	0,00	0,00	8.032,42	8.200,00	-167,58
1/852000-346800	Darlehen Hypo NOE		3614	65	0,00	0,00	0,00	57.499,28	57.200,00	299,28
SU 36	Summe Auszahlungen aus der Finanzierungstätigkeit							71.243,70	71.200,00	43,70
SA4	Saldo (4) Geldfluss aus der Finanzierungstätigkeit (35 - 36)							-71.243,70	-71.200,00	-43,70
SA5	Saldo (5) Geldfluss aus der voranschlagswirksamen Gebarung (Saldo 3 + Saldo 4)							65.742,28	89.200,00	-23.457,72
853	Betriebe für die Errichtung und Verwaltung von Wohn- und Ge									
853000	WOHN- UND GESCHÄFTSGEBÄUDE									
Operative Gebarung										
2/853000+811000	Mieten	2115	3115	14	4.740,76	6.000,00	-1.259,24	4.390,04	6.000,00	-1.609,96
2/853000+811100	Mieten - Heizkosten	2115	3115	14	7.097,94	4.500,00	2.597,94	6.571,44	4.500,00	2.071,44
2/853000+811200	Miete von Polytechn. Schulgemeinde	2115	3115	14	8.720,70	16.100,00	-7.379,30	8.720,70	16.100,00	-7.379,30
2/853000+811300	Miete Garagen u. Geschäftslokale	2115	3115	14	148.975,46	145.000,00	3.975,46	142.054,06	145.000,00	-2.945,94
2/853000+811400	Miete / Gebäude (A.Ziegelweg, Römerweg)	2115	3115	14	266,31	0,00	266,31	477,43	0,00	477,43
2/853000+811600	Miete von GEDESAG (Frauenhofnerstr)	2115	3115	14	340.909,09	352.000,00	-11.090,91	340.909,09	352.000,00	-11.090,91
2/853000+811800	Hausverwaltung GEDESAG	2115	3115	14	422.358,32	395.000,00	27.358,32	422.358,32	395.000,00	27.358,32
2/853000+811900	Hausverwaltung AUSTRIA AG (Startw.)	2115	3115	14	208.038,12	215.000,00	-6.961,88	208.038,12	215.000,00	-6.961,88
2/853000+813000	Erträge aus der Auflösung von Investitionszuschüssen (Kapitaltransfers)		2127		3.911,27	3.900,00	11,27	0,00	0,00	0,00

		MVAG			Ergebnisrechnung			Finanzierungsrechnung		
		EH	FH	QU	RA 2021	VA 2021	RA - VA	RA 2021	VA 2021	RA - VA
2/853000+816000	Kostenbeiträge (Kostenersätze) für sonstige Leistungen	2114	3114	13	10.000,00	0,00	10.000,00	10.000,00	0,00	10.000,00
2/853000+817000	Erträge aus der Auflösung von sonstigen Rückstellungen	2117			3.773,90	14.800,00	-11.026,10	0,00	0,00	0,00
2/853000+829200	Sonstige Einnahmen	2116	3116	18	23.488,80	29.500,00	-6.011,20	24.984,25	29.500,00	-4.515,75
2/853000+829400	Ersätze Instandhaltungskosten	2116	3116	18	747,00	0,00	747,00	747,00	0,00	747,00
2/853000+829500	Ersätze Personalkosten->neu 8160	2116	3116	18	0,00	25.000,00	-25.000,00	0,00	25.000,00	-25.000,00
SU 21 / 31	Summe Erträge / Einzahlungen operative Gebarung				1.183.027,67	1.206.800,00	-23.772,33	1.169.250,45	1.188.100,00	-18.849,55
1/853000-400100	Dienstbekleidung	2221	3221	23	498,77	2.000,00	-1.501,23	429,99	2.000,00	-1.570,01
1/853000-457000	Druckwerke	2221	3221	23	116,32	200,00	-83,68	116,32	200,00	-83,68
1/853000-5	Personalkonten verdichtet	22	32		67.878,98	54.600,00	13.278,98	67.136,54	54.100,00	13.036,54
1/853000-600000	Strom	2222	3222	24	8.629,09	7.000,00	1.629,09	8.379,89	7.000,00	1.379,89
1/853000-600100	Gas	2222	3222	24	6.318,64	8.500,00	-2.181,36	6.521,07	8.500,00	-1.978,93
1/853000-614000	Instandhaltung Gebäude	2224	3224	24	2.404,76	7.000,00	-4.595,24	2.357,52	7.000,00	-4.642,48
1/853000-614800	Hausverwaltung GEDESAG	2224	3224	24	134.034,61	161.000,00	-26.965,39	134.034,61	161.000,00	-26.965,39
1/853000-614900	Hausverwaltung AUSTRIA AG (Startw.)	2224	3224	24	118.144,05	204.000,00	-85.855,95	118.144,05	204.000,00	-85.855,95
1/853000-616000	Instandhaltung von Maschinen und maschinellen Anlagen	2224	3224	24	5.908,62	10.000,00	-4.091,38	5.898,79	10.000,00	-4.101,21
1/853000-617000	Fahrzeug- und Maschinenkosten	2224	3224	24	99,06	1.000,00	-900,94	99,06	1.000,00	-900,94
1/853000-618000	Instandhaltung der Einrichtung	2224	3224	24	0,00	500,00	-500,00	0,00	500,00	-500,00
1/853000-640000	Rechtskosten	2222	3222	24	0,00	700,00	-700,00	0,00	700,00	-700,00
1/853000-650000	Kreditzinsen	2241	3241	25	6.082,83	6.700,00	-617,17	6.082,83	6.700,00	-617,17
1/853000-670000	Versicherungen	2222	3222	24	7.541,64	7.100,00	441,64	7.541,64	7.100,00	441,64
1/853000-680000	Planmäßige Abschreibung	2226			165.080,57	165.400,00	-319,43	0,00	0,00	0,00
1/853000-690000	Abschreibung von Forderungen (Schadensfälle)	2225			0,00	10.000,00	-10.000,00	0,00	0,00	0,00
1/853000-691000	Uneinbringliche Forderungen	2225	3225	24	-872,00	3.000,00	-3.872,00	-872,00	3.000,00	-3.872,00
1/853000-700000	Miete für Leerstehende Wohnungen	2223	3223	24	8.429,37	4.000,00	4.429,37	8.429,37	4.000,00	4.429,37
1/853000-700100	Miete an Polytechn. Schulgemeinde	2223	3223	24	10.464,84	10.500,00	-35,16	0,00	10.500,00	-10.500,00
1/853000-700200	Miete	2223	3223	24	12.226,06	15.100,00	-2.873,94	12.226,06	15.100,00	-2.873,94
1/853000-700300	Miete an GEBAU	2223	3223	24	222.415,82	212.000,00	10.415,82	222.415,82	212.000,00	10.415,82
1/853000-700400	Miete an GEDESAG	2223	3223	24	355.058,65	346.000,00	9.058,65	348.132,42	346.000,00	2.132,42
1/853000-700500	Baurechtzins - Wurstbauernhaus	2223	3223	24	2.449,26	2.500,00	-50,74	2.449,26	2.500,00	-50,74
1/853000-705000	Ausgaben für Leasing (Operating Leasing)	2223	3223	24	134.643,49	135.400,00	-756,51	134.643,49	135.400,00	-756,51
1/853000-710000	Öffentliche Abgaben	2225	3225	24	14.088,32	15.000,00	-911,68	14.088,32	15.000,00	-911,68
1/853000-710100	Kommunalsteuer	2225	3225	24	1.638,30	1.400,00	238,30	1.638,30	1.400,00	238,30
1/853000-724000	Reisegebühren	2225	3225	24	367,98	200,00	167,98	367,98	200,00	167,98
1/853000-728500	Leistungsentgelte an Firmen	2225	3225	24	14.082,91	25.000,00	-10.917,09	12.026,42	25.000,00	-12.973,58

		MVAG MVAG QU			Ergebnisrechnung			Finanzierungsrechnung		
		EH	FH	QU	RA 2021	VA 2021	RA - VA	RA 2021	VA 2021	RA - VA
1/853000-728800	Vergütung Bauhofleistungen	2225	3225	24	1.330,34	3.000,00	-1.669,66	1.330,34	3.000,00	-1.669,66
SU 22 / 32	Summe Aufwendungen / Auszahlungen operative Gebarung				1.299.061,28	1.418.800,00	-119.738,72	1.113.618,09	1.242.900,00	-129.281,91
SA 0 / SA 1	(0) Nettoergebnis (21 - 22) / (1) Geldfluss operative Gebarung (31 - 32)				-116.033,61	-212.000,00	95.966,39	55.632,36	-54.800,00	110.432,36
SU 23	Summe Haushaltsrücklagen				0,00	0,00	0,00	0,00	0,00	0,00
SA00	Nettoergebnis nach Zuw./Entn. Haushaltsrücklagen (Saldo 0 +/- SU23)				-116.033,61	-212.000,00	95.966,39			
Investive Gebarung										
SU 33	Summe Einzahlungen investive Gebarung							0,00	0,00	0,00
1/853000-010000	Ein-, Zu-, und Umbau		3413	40	0,00	0,00	0,00	0,00	2.000,00	-2.000,00
1/853000-042000	Amts-, Betriebs- und Geschäftsausstattung		3415	41	0,00	0,00	0,00	0,00	1.000,00	-1.000,00
SU 34	Summe Auszahlungen investive Gebarung							0,00	3.000,00	-3.000,00
SA2	Saldo (2) Geldfluss aus der Investiven Gebarung (33 - 34)							0,00	-3.000,00	3.000,00
SA3	Saldo (3) Nettofinanzierungssaldo (Saldo 1 + Saldo 2)							55.632,36	-57.800,00	113.432,36
Finanzierungstätigkeit										
SU 35	Summe Einzahlungen aus der Finanzierungstätigkeit							0,00	0,00	0,00
1/853000-341100	Darlehen Land		3611	64	0,00	0,00	0,00	2.001,50	2.000,00	1,50
1/853000-346000	Darlehen Erste Bank		3614	65	0,00	0,00	0,00	29.439,53	29.400,00	39,53
1/853000-346100	Darlehen Raiffeisenbank Tulln		3614	65	0,00	0,00	0,00	2.831,59	2.800,00	31,59
1/853000-346200	Darlehen Volksbank NÖ AG		3614	65	0,00	0,00	0,00	71.102,05	70.900,00	202,05
1/853000-346500	Darlehen Bank Austria-UniCredit		3614	65	0,00	0,00	0,00	7.297,01	7.300,00	-2,99
1/853000-346600	Darlehen BAWAG-PSK		3614	65	0,00	0,00	0,00	6.704,70	6.700,00	4,70
SU 36	Summe Auszahlungen aus der Finanzierungstätigkeit							119.376,38	119.100,00	276,38
SA4	Saldo (4) Geldfluss aus der Finanzierungstätigkeit (35 - 36)							-119.376,38	-119.100,00	-276,38
SA5	Saldo (5) Geldfluss aus der voranschlagswirksamen Gebarung (Saldo 3 + Saldo 4)							-63.744,02	-176.900,00	113.155,98
853100	CO2-Neutrales Rathaus									
Operative Gebarung										
SU 21 / 31	Summe Erträge / Einzahlungen operative Gebarung				0,00	0,00	0,00	0,00	0,00	0,00
1/853100-680000	Planmäßige Abschreibung	2226			640,00	0,00	640,00	0,00	0,00	0,00
SU 22 / 32	Summe Aufwendungen / Auszahlungen operative Gebarung				640,00	0,00	640,00	0,00	0,00	0,00
SA 0 / SA 1	(0) Nettoergebnis (21 - 22) / (1) Geldfluss operative Gebarung (31 - 32)				-640,00	0,00	-640,00	0,00	0,00	0,00
SU 23	Summe Haushaltsrücklagen				0,00	0,00	0,00	0,00	0,00	0,00
SA00	Nettoergebnis nach Zuw./Entn. Haushaltsrücklagen (Saldo 0 +/- SU23)				-640,00	0,00	-640,00			
Investive Gebarung										
SU 33	Summe Einzahlungen investive Gebarung							0,00	0,00	0,00
5/853100-010000	Baukosten		3413	40	0,00	0,00	0,00	0,00	35.000,00	-35.000,00
SU 34	Summe Auszahlungen investive Gebarung							0,00	35.000,00	-35.000,00
SA2	Saldo (2) Geldfluss aus der Investiven Gebarung (33 - 34)							0,00	-35.000,00	35.000,00

		MVAG			Ergebnisrechnung			Finanzierungsrechnung		
		EH	FH	QU	RA 2021	VA 2021	RA - VA	RA 2021	VA 2021	RA - VA
SA3	Saldo (3) Nettofinanzierungssaldo (Saldo 1 + Saldo 2)							0,00	-35.000,00	35.000,00
Finanzierungstätigkeit										
6/853100+346000	Bankdarlehen		3514	55	0,00	0,00	0,00	35.000,00	35.000,00	0,00
SU 35	Summe Einzahlungen aus der Finanzierungstätigkeit							35.000,00	35.000,00	0,00
SU 36	Summe Auszahlungen aus der Finanzierungstätigkeit							0,00	0,00	0,00
SA4	Saldo (4) Geldfluss aus der Finanzierungstätigkeit (35 – 36)							35.000,00	35.000,00	0,00
SA5	Saldo (5) Geldfluss aus der voranschlagswirksamen Gebarung (Saldo 3 + Saldo 4)							35.000,00	0,00	35.000,00
859	Sonstige Betriebe mit marktbestimmter Tätigkeit									
859200	PARKPLATZ- UND GARAGENBETRIEBE									
Operative Gebarung										
2/859200+810000	Werbung	2114	3114	13	0,00	100,00	-100,00	0,00	100,00	-100,00
2/859200+817000	Erträge aus der Auflösung von sonstigen Rückstellungen	2117			0,00	1.300,00	-1.300,00	0,00	0,00	0,00
2/859200+829000	Sonstige Einnahmen - Schadensvergütungen	2116	3116	18	10.089,88	500,00	9.589,88	10.089,88	500,00	9.589,88
2/859200+852000	Parkgebühren	2113	3113	12	70.488,03	100.000,00	-29.511,97	70.488,03	100.000,00	-29.511,97
2/859200+852100	Dauerparkgebühren	2113	3113	12	95.270,13	75.000,00	20.270,13	93.455,84	75.000,00	18.455,84
2/859200+852300	Einnahmen Kurzparkzone	2113	3113	12	6.990,43	6.500,00	490,43	6.990,43	6.500,00	490,43
SU 21 / 31	Summe Erträge / Einzahlungen operative Gebarung				182.838,47	183.400,00	-561,53	181.024,18	182.100,00	-1.075,82
1/859200-400100	Dienstbekleidung	2221	3221	23	0,00	200,00	-200,00	0,00	200,00	-200,00
1/859200-5	Personalkonten verdichtet	22	32		33.073,67	27.000,00	6.073,67	32.607,64	26.800,00	5.807,64
1/859200-600000	Strom	2222	3222	24	13.618,08	11.000,00	2.618,08	13.618,08	11.000,00	2.618,08
1/859200-614000	Instandhaltung von Gebäuden	2224	3224	24	4.853,96	7.500,00	-2.646,04	4.853,96	7.500,00	-2.646,04
1/859200-617000	Fahrzeug- und Maschinenkosten	2224	3224	24	1.157,53	3.300,00	-2.142,47	1.157,53	3.300,00	-2.142,47
1/859200-618000	Instandhaltung der Einrichtung	2224	3224	24	11.480,23	12.000,00	-519,77	11.480,23	12.000,00	-519,77
1/859200-631000	Telekommunikationsdienste	2222	3222	24	409,52	500,00	-90,48	408,97	500,00	-91,03
1/859200-659000	Geldverkehrsspesen	2244	3244	24	948,26	1.000,00	-51,74	948,26	1.000,00	-51,74
1/859200-670000	Versicherungen	2222	3222	24	9.883,95	10.300,00	-416,05	9.883,95	10.300,00	-416,05
1/859200-680000	Planmäßige Abschreibung	2226			77.954,69	78.000,00	-45,31	0,00	0,00	0,00
1/859200-700000	Mietzinse	2223	3223	24	13.431,32	15.500,00	-2.068,68	26.706,89	15.500,00	11.206,89
1/859200-710000	Öffentliche Abgaben	2225	3225	24	8.442,89	10.000,00	-1.557,11	8.442,89	10.000,00	-1.557,11
1/859200-710100	Kommunalsteuer	2225	3225	24	622,24	700,00	-77,76	622,24	700,00	-77,76
1/859200-724000	Reisegebühren	2225	3225	24	185,48	200,00	-14,52	185,48	200,00	-14,52
1/859200-728000	sonstige Ausgaben	2225	3225	24	1.181,02	2.200,00	-1.018,98	1.181,02	2.200,00	-1.018,98
1/859200-728500	WC-Anlagen/Winterdienst	2225	3225	24	32.676,85	40.000,00	-7.323,15	27.929,28	40.000,00	-12.070,72
1/859200-728800	Vergütung Bauhofleistungen	2225	3225	24	9.737,60	18.400,00	-8.662,40	9.737,60	18.400,00	-8.662,40
SU 22 / 32	Summe Aufwendungen / Auszahlungen operative Gebarung				219.657,29	237.800,00	-18.142,71	149.764,02	159.600,00	-9.835,98
SA 0 / SA 1	(0) Nettoergebnis (21 - 22) / (1) Geldfluss operative Gebarung (31 – 32)				-36.818,82	-54.400,00	17.581,18	31.260,16	22.500,00	8.760,16

		MVAG MVAG QU			Ergebnisrechnung			Finanzierungsrechnung		
		EH	FH		RA 2021	VA 2021	RA - VA	RA 2021	VA 2021	RA - VA
SU 23	Summe Haushaltsrücklagen				0,00	0,00	0,00	0,00	0,00	0,00
SA00	Nettoergebnis nach Zuw./Entn. Haushaltsrücklagen (Saldo 0 +/- SU23)				-36.818,82	-54.400,00	17.581,18			
Investive Gebarung										
SU 33	Summe Einzahlungen investive Gebarung							0,00	0,00	0,00
1/859200-042000	Betriebsausstattung		3415	41	0,00	0,00	0,00	29,10	1.000,00	-970,90
SU 34	Summe Auszahlungen investive Gebarung							29,10	1.000,00	-970,90
SA2	Saldo (2) Geldfluss aus der Investiven Gebarung (33 – 34)							-29,10	-1.000,00	970,90
SA3	Saldo (3) Nettofinanzierungssaldo (Saldo 1 + Saldo 2)							31.231,06	21.500,00	9.731,06
Finanzierungstätigkeit										
SU 35	Summe Einzahlungen aus der Finanzierungstätigkeit							0,00	0,00	0,00
SU 36	Summe Auszahlungen aus der Finanzierungstätigkeit							0,00	0,00	0,00
SA4	Saldo (4) Geldfluss aus der Finanzierungstätigkeit (35 – 36)							0,00	0,00	0,00
SA5	Saldo (5) Geldfluss aus der voranschlagswirksamen Gebarung (Saldo 3 + Saldo 4)							31.231,06	21.500,00	9.731,06
859300	TULLN APP									
Operative Gebarung										
2/859300+810000	Erträge aus Leistungen	2114	3114	13	1.666,67	10.000,00	-8.333,33	1.666,67	10.000,00	-8.333,33
2/859300+861000	Transfers von Ländern, Landesfonds und Landeskammern	2121	3121	15	0,00	15.000,00	-15.000,00	0,00	15.000,00	-15.000,00
SU 21 / 31	Summe Erträge / Einzahlungen operative Gebarung				1.666,67	25.000,00	-23.333,33	1.666,67	25.000,00	-23.333,33
1/859300-457000	Druckwerke	2221	3221	23	0,00	1.000,00	-1.000,00	0,00	1.000,00	-1.000,00
1/859300-5	Personalkonten verdichtet	22	32		17.551,00	22.500,00	-4.949,00	15.245,82	13.500,00	1.745,82
1/859300-631000	Telekommunikationsdienste	2222	3222	24	0,00	1.000,00	-1.000,00	0,00	1.000,00	-1.000,00
1/859300-680000	Planmäßige Abschreibung	2226			32.409,72	33.300,00	-890,28	0,00	0,00	0,00
1/859300-710100	Öffentliche Abgaben, ohne Gebühren gemäß FAG	2225	3225	24	356,24	400,00	-43,76	356,24	400,00	-43,76
1/859300-728500	Leistungsentgelte an Firmen	2225	3225	24	19.707,93	15.000,00	4.707,93	20.427,13	15.000,00	5.427,13
1/859300-728800	Vergütung Bauhofleistungen	2225	3225	24	238,16	1.000,00	-761,84	238,16	1.000,00	-761,84
SU 22 / 32	Summe Aufwendungen / Auszahlungen operative Gebarung				70.263,05	74.200,00	-3.936,95	36.267,35	31.900,00	4.367,35
SA 0 / SA 1	(0) Nettoergebnis (21 - 22) / (1) Geldfluss operative Gebarung (31 – 32)				-68.596,38	-49.200,00	-19.396,38	-34.600,68	-6.900,00	-27.700,68
SU 23	Summe Haushaltsrücklagen				0,00	0,00	0,00	0,00	0,00	0,00
SA00	Nettoergebnis nach Zuw./Entn. Haushaltsrücklagen (Saldo 0 +/- SU23)				-68.596,38	-49.200,00	-19.396,38			
Investive Gebarung										
SU 33	Summe Einzahlungen investive Gebarung							0,00	0,00	0,00
5/859300-070000	Aktivierungsfähige Rechte (immaterielle Vermögenswerte)		3411	42	0,00	0,00	0,00	97.229,17	100.000,00	-2.770,83
SU 34	Summe Auszahlungen investive Gebarung							97.229,17	100.000,00	-2.770,83
SA2	Saldo (2) Geldfluss aus der Investiven Gebarung (33 – 34)							-97.229,17	-100.000,00	2.770,83
SA3	Saldo (3) Nettofinanzierungssaldo (Saldo 1 + Saldo 2)							-131.829,85	-106.900,00	-24.929,85

	MVAG	MVAG	QU	Ergebnisrechnung			Finanzierungsrechnung						
				EH	FH		RA 2021	VA 2021	RA - VA	RA 2021	VA 2021	RA - VA	
Finanzierungstätigkeit													
6/859300+346000	Bankdarlehen		3514	55	0,00	0,00	0,00	100.000,00	100.000,00	0,00			
SU 35	Summe Einzahlungen aus der Finanzierungstätigkeit							100.000,00	100.000,00	0,00			
SU 36	Summe Auszahlungen aus der Finanzierungstätigkeit							0,00	0,00	0,00			
SA4	Saldo (4) Geldfluss aus der Finanzierungstätigkeit (35 – 36)							100.000,00	100.000,00	0,00			
SA5	Saldo (5) Geldfluss aus der voranschlagswirksamen Gebarung (Saldo 3 + Saldo 4)							-31.829,85	-6.900,00	-24.929,85			
86	Land- und forstwirtschaftliche Betriebe												
866	Forstgüter												
866000	FORSTGÜTER												
Operative Gebarung													
2/866000+808600	Hausholz	2116	3116	16	0,00	34.800,00	-34.800,00	0,00	34.800,00	-34.800,00			
2/866000+808700	Holzverkauf	2116	3116	16	58.211,88	60.000,00	-1.788,12	58.211,88	60.000,00	-1.788,12			
2/866000+810000	Abschusstaxe	2114	3114	13	46.022,19	44.500,00	1.522,19	46.022,19	44.500,00	1.522,19			
2/866000+811000	Grundpacht und Anerkennungszinse	2115	3115	14	627.211,73	624.000,00	3.211,73	627.211,73	624.000,00	3.211,73			
2/866000+829000	Sonstige Einnahmen	2116	3116	18	914,17	600,00	314,17	885,08	600,00	285,08			
SU 21 / 31	Summe Erträge / Einzahlungen operative Gebarung							732.359,97	763.900,00	-31.540,03	732.330,88	763.900,00	-31.569,12
1/866000-400000	Geringwertige Wirtschaftsgüter (GWG)	2221	3221	23	760,78	800,00	-39,22	760,78	800,00	-39,22			
1/866000-400100	Dienstbekleidung	2221	3221	23	0,00	100,00	-100,00	0,00	100,00	-100,00			
1/866000-456000	Büromaterial	2221	3221	23	31,44	200,00	-168,56	15,35	200,00	-184,65			
1/866000-459000	Pflanzen Ankauf	2221	3221	23	7.329,30	8.000,00	-670,70	9.916,50	8.000,00	1.916,50			
1/866000-611000	Instandhaltung der Wege	2224	3224	24	2.528,81	2.100,00	428,81	2.528,81	2.100,00	428,81			
1/866000-617000	Fahrzeug- und Maschinenkosten	2224	3224	24	5.482,45	7.900,00	-2.417,55	5.482,45	7.900,00	-2.417,55			
1/866000-631000	Telekommunikationsdienste	2222	3222	24	83,33	200,00	-116,67	83,33	200,00	-116,67			
1/866000-670000	Versicherungen	2222	3222	24	1.629,13	1.600,00	29,13	1.629,13	1.600,00	29,13			
1/866000-680000	Planmäßige Abschreibung	2226			5.654,84	4.300,00	1.354,84	0,00	0,00	0,00			
1/866000-700000	Pacht	2223	3223	24	7,27	100,00	-92,73	7,27	100,00	-92,73			
1/866000-710000	Öffentliche Abgaben	2225	3225	24	1.089,47	2.300,00	-1.210,53	1.089,47	2.300,00	-1.210,53			
1/866000-728500	Leistungsentgelte an Firmen	2225	3225	24	97.229,62	100.000,00	-2.770,38	71.343,07	100.000,00	-28.656,93			
1/866000-728800	Vergütung Bauhofleistungen	2225	3225	24	37.104,78	40.000,00	-2.895,22	37.104,78	40.000,00	-2.895,22			
SU 22 / 32	Summe Aufwendungen / Auszahlungen operative Gebarung							158.931,22	167.600,00	-8.668,78	129.960,94	163.300,00	-33.339,06
SA 0 / SA 1	(0) Nettoergebnis (21 - 22) / (1) Geldfluss operative Gebarung (31 – 32)							573.428,75	596.300,00	-22.871,25	602.369,94	600.600,00	1.769,94
SU 23	Summe Haushaltsrücklagen							0,00	0,00	0,00	0,00	0,00	
SA00	Nettoergebnis nach Zuw./Entn. Haushaltsrücklagen (Saldo 0 +/- SU23)							573.428,75	596.300,00	-22.871,25			
Investive Gebarung													
SU 33	Summe Einzahlungen investive Gebarung							0,00	0,00	0,00			
1/866000-006000	Einzelschutzmaßnahmen		3412	40	0,00	0,00	0,00	4.429,20	4.500,00	-70,80			

		MVAG			Ergebnisrechnung			Finanzierungsrechnung		
		EH	FH	QU	RA 2021	VA 2021	RA - VA	RA 2021	VA 2021	RA - VA
1/866000-006001	Sonstige Grundstückseinrichtungen		3412	40	0,00	0,00	0,00	5.226,00	0,00	5.226,00
SU 34	Summe Auszahlungen investive Gebarung							9.655,20	4.500,00	5.155,20
SA2	Saldo (2) Geldfluss aus der Investiven Gebarung (33 – 34)							-9.655,20	-4.500,00	-5.155,20
SA3	Saldo (3) Nettofinanzierungssaldo (Saldo 1 + Saldo 2)							592.714,74	596.100,00	-3.385,26
Finanzierungstätigkeit										
SU 35	Summe Einzahlungen aus der Finanzierungstätigkeit							0,00	0,00	0,00
SU 36	Summe Auszahlungen aus der Finanzierungstätigkeit							0,00	0,00	0,00
SA4	Saldo (4) Geldfluss aus der Finanzierungstätigkeit (35 – 36)							0,00	0,00	0,00
SA5	Saldo (5) Geldfluss aus der voranschlagswirksamen Gebarung (Saldo 3 + Saldo 4)							592.714,74	596.100,00	-3.385,26
87	Wirtschaftliche Unternehmungen									
870	Elektrizitätsversorgung									
870000	TULLN ENERGIE									
Operative Gebarung										
2/870000+803000	Veräußerungen von technischen Anlagen, Fahrzeugen und Maschinen	2116		31	1.461.411,27	0,00	1.461.411,27	0,00	0,00	0,00
2/870000+808000	Veräußerungen von Waren	2116	3116	16	-24.974,94	0,00	-24.974,94	0,00	0,00	0,00
2/870000+813000	Erträge aus der Auflösung von Investitionszuschüssen (Kapitaltransfers)	2127			359.951,09	0,00	359.951,09	0,00	0,00	0,00
2/870000+816000	Kostensätze Tulln Energie GesmbH	2114	3114	13	52.801,92	0,00	52.801,92	52.801,92	0,00	52.801,92
2/870000+817000	Erträge aus der Auflösung von sonstigen Rückstellungen	2117			10.957,97	0,00	10.957,97	0,00	0,00	0,00
2/870000+829001	Verrechnung Zinskapitalisierung vorz. Tilgung	2116	3116	18	17.424,70	0,00	17.424,70	17.424,70	0,00	17.424,70
2/870000+829100	Erträge aus Stromverkauf - GPV (Gemeinschafts-PV Anlage)	2116	3116	18	-2.245,71	0,00	-2.245,71	0,01	0,00	0,01
2/870000+829200	Erträge aus Stromverkauf - ÖMAG	2116	3116	18	0,00	0,00	0,00	988,70	0,00	988,70
2/870000+829300	Erträge aus Stromverkauf - AAE (Alpen Adria Energie) Provision	2116	3116	18	0,00	0,00	0,00	674,85	0,00	674,85
2/870000+829400	Erträge Stromverkauf Tankstellen	2116	3116	18	-6.962,34	0,00	-6.962,34	117,53	0,00	117,53
2/870000+829500	Erträge aus Wärmeverkauf	2116	3116	18	-14.143,50	0,00	-14.143,50	0,00	0,00	0,00
2/870000+860100	Transfers von Bund, Bundesfonds und Bundeskammern	2121	3121	15	2.377,75	0,00	2.377,75	2.377,75	0,00	2.377,75
SU 21 / 31	Summe Erträge / Einzahlungen operative Gebarung				1.856.598,21	0,00	1.856.598,21	74.385,46	0,00	74.385,46
1/870000-413000	Handelswaren	2221	3221	23	-1.690,00	0,00	-1.690,00	0,00	0,00	0,00
1/870000-600000	Strom	2222	3222	24	-93,50	0,00	-93,50	0,01	0,00	0,01
1/870000-618000	Instandhaltung der Anlagen	2224	3224	24	-74,34	0,00	-74,34	0,00	0,00	0,00
1/870000-631100	Telefonkosten Stromtankstellen	2222	3222	24	-0,01	0,00	-0,01	-0,01	0,00	-0,01
1/870000-650000	Kreditzinsen	2241	3241	25	10.758,39	10.900,00	-141,61	10.758,39	10.900,00	-141,61

		MVAG			Ergebnisrechnung			Finanzierungsrechnung		
		EH	FH	QU	RA 2021	VA 2021	RA - VA	RA 2021	VA 2021	RA - VA
1/870000-683000	Verluste aus dem Abgang von Sachanlagen und immateriellen Vermögenswerten	2226			1.983.624,93	2.344.000,00	-360.375,07	0,00	0,00	0,00
1/870000-710000	Öffentliche Abgaben	2225	3225	24	5.072,00	0,00	5.072,00	5.072,00	0,00	5.072,00
1/870000-728500	Leistungsentgelte an Firmen	2225	3225	24	568,75	0,00	568,75	1.600,00	0,00	1.600,00
SU 22 / 32	Summe Aufwendungen / Auszahlungen operative Gebarung				1.998.166,22	2.354.900,00	-356.733,78	17.430,39	10.900,00	6.530,39
SA 0 / SA 1	(0) Nettoergebnis (21 - 22) / (1) Geldfluss operative Gebarung (31 - 32)				-141.568,01	-2.354.900,00	2.213.331,99	56.955,07	-10.900,00	67.855,07
SU 23	Summe Haushaltsrücklagen				0,00	0,00	0,00	0,00	0,00	0,00
SA00	Nettoergebnis nach Zuw./Entn. Haushaltsrücklagen (Saldo 0 +/- SU23)				-141.568,01	-2.354.900,00	2.213.331,99			
Investive Gebarung										
2/870000+300000	Kapitaltransfers von Bund, Bundesfonds und Bundeskammern		3331	33	0,00	0,00	0,00	4.583,25	0,00	4.583,25
2/870000+803000	Veräußerungen von technischen Anlagen, Fahrzeugen und Maschinen		3314	31	0,00	0,00	0,00	1.461.411,27	0,00	1.461.411,27
SU 33	Summe Einzahlungen investive Gebarung							1.465.994,52	0,00	1.465.994,52
SU 34	Summe Auszahlungen investive Gebarung							0,00	0,00	0,00
SA2	Saldo (2) Geldfluss aus der Investiven Gebarung (33 - 34)							1.465.994,52	0,00	1.465.994,52
SA3	Saldo (3) Nettofinanzierungssaldo (Saldo 1 + Saldo 2)							1.522.949,59	-10.900,00	1.533.849,59
Finanzierungstätigkeit										
SU 35	Summe Einzahlungen aus der Finanzierungstätigkeit							0,00	0,00	0,00
1/870000-341000	Darlehen Land		3611	64	0,00	0,00	0,00	104.068,75	104.000,00	68,75
1/870000-346000	Darlehen Erste Bank		3614	65	0,00	0,00	0,00	270.542,41	270.500,00	42,41
1/870000-346500	Darlehen Bank Austria-UniCredit		3614	65	0,00	0,00	0,00	2.623,08	54.900,00	-52.276,92
1/870000-346600	Darlehen BAWAG-PSK		3614	65	0,00	0,00	0,00	39.495,30	832.000,00	-792.504,70
1/870000-346800	Darlehen Hypo NOE		3614	65	0,00	0,00	0,00	283.014,82	283.000,00	14,82
SU 36	Summe Auszahlungen aus der Finanzierungstätigkeit							699.744,36	1.544.400,00	-844.655,64
SA4	Saldo (4) Geldfluss aus der Finanzierungstätigkeit (35 - 36)							-699.744,36	-1.544.400,00	844.655,64
SA5	Saldo (5) Geldfluss aus der voranschlagswirksamen Gebarung (Saldo 3 + Saldo 4)							823.205,23	-1.555.300,00	2.378.505,23
870100	TULLN ENERGIE									
Operative Gebarung										
SU 21 / 31	Summe Erträge / Einzahlungen operative Gebarung				0,00	0,00	0,00	0,00	0,00	0,00
1/870100-683000	Verluste aus dem Abgang von Sachanlagen und immateriellen Vermögenswerten	2226			140,10	0,00	140,10	0,00	0,00	0,00
5/870100-729910	Zuführungen an andere Vorhaben	2225	3225	24	42.354,90	0,00	42.354,90	42.354,90	0,00	42.354,90
SU 22 / 32	Summe Aufwendungen / Auszahlungen operative Gebarung				42.495,00	0,00	42.495,00	42.354,90	0,00	42.354,90
SA 0 / SA 1	(0) Nettoergebnis (21 - 22) / (1) Geldfluss operative Gebarung (31 - 32)				-42.495,00	0,00	-42.495,00	-42.354,90	0,00	-42.354,90
SU 23	Summe Haushaltsrücklagen				0,00	0,00	0,00	0,00	0,00	0,00
SA00	Nettoergebnis nach Zuw./Entn. Haushaltsrücklagen (Saldo 0 +/- SU23)				-42.495,00	0,00	-42.495,00			

	MVAG	MVAG	QU	Ergebnisrechnung			Finanzierungsrechnung			
				EH	FH		RA 2021	VA 2021	RA - VA	RA 2021
Investive Gebarung										
SU 33								0,00	0,00	0,00
SU 34								0,00	0,00	0,00
SA2								0,00	0,00	0,00
SA3								-42.354,90	0,00	-42.354,90
Finanzierungstätigkeit										
SU 35								0,00	0,00	0,00
SU 36								0,00	0,00	0,00
SA4								0,00	0,00	0,00
SA5								-42.354,90	0,00	-42.354,90
871 Fernwärmeversorgung										
871100 TULLN ENERGIE										
Operative Gebarung										
6/871100+829910	Zuführungen von anderen Vorhaben	2116	3116	18	2.075,00	0,00	2.075,00	2.075,00	0,00	2.075,00
SU 21 / 31	Summe Erträge / Einzahlungen operative Gebarung				2.075,00	0,00	2.075,00	2.075,00	0,00	2.075,00
1/871100-683000	Verluste aus dem Abgang von Sachanlagen und immateriellen Vermögenswerten	2226			238.163,08	0,00	238.163,08	0,00	0,00	0,00
SU 22 / 32	Summe Aufwendungen / Auszahlungen operative Gebarung				238.163,08	0,00	238.163,08	0,00	0,00	0,00
SA 0 / SA 1	(0) Nettoergebnis (21 - 22) / (1) Geldfluss operative Gebarung (31 - 32)				-236.088,08	0,00	-236.088,08	2.075,00	0,00	2.075,00
SU 23	Summe Haushaltsrücklagen				0,00	0,00	0,00	0,00	0,00	0,00
SA00	Nettoergebnis nach Zuw./Entn. Haushaltsrücklagen (Saldo 0 +/- SU23)				-236.088,08	0,00	-236.088,08			
Investive Gebarung										
SU 33	Summe Einzahlungen investive Gebarung							0,00	0,00	0,00
SU 34	Summe Auszahlungen investive Gebarung							0,00	0,00	0,00
SA2	Saldo (2) Geldfluss aus der Investiven Gebarung (33 - 34)							0,00	0,00	0,00
SA3	Saldo (3) Nettofinanzierungssaldo (Saldo 1 + Saldo 2)							2.075,00	0,00	2.075,00
Finanzierungstätigkeit										
SU 35	Summe Einzahlungen aus der Finanzierungstätigkeit							0,00	0,00	0,00
SU 36	Summe Auszahlungen aus der Finanzierungstätigkeit							0,00	0,00	0,00
SA4	Saldo (4) Geldfluss aus der Finanzierungstätigkeit (35 - 36)							0,00	0,00	0,00
SA5	Saldo (5) Geldfluss aus der voranschlagswirksamen Gebarung (Saldo 3 + Saldo 4)							2.075,00	0,00	2.075,00
871200 TULLN ENERGIE										
Operative Gebarung										
SU 21 / 31	Summe Erträge / Einzahlungen operative Gebarung				0,00	0,00	0,00	0,00	0,00	0,00

		MVAG			Ergebnisrechnung			Finanzierungsrechnung		
		EH	FH	QU	RA 2021	VA 2021	RA - VA	RA 2021	VA 2021	RA - VA
1/871200-683000	Verluste aus dem Abgang von Sachanlagen und immateriellen Vermögenswerten	2226			122.209,38	0,00	122.209,38	0,00	0,00	0,00
5/871200-729910	Zuführungen an andere Vorhaben	2225	3225	24	3.630,55	0,00	3.630,55	3.630,55	0,00	3.630,55
SU 22 / 32	Summe Aufwendungen / Auszahlungen operative Gebarung				125.839,93	0,00	125.839,93	3.630,55	0,00	3.630,55
SA 0 / SA 1	(0) Nettoergebnis (21 - 22) / (1) Geldfluss operative Gebarung (31 - 32)				-125.839,93	0,00	-125.839,93	-3.630,55	0,00	-3.630,55
SU 23	Summe Haushaltsrücklagen				0,00	0,00	0,00	0,00	0,00	0,00
SA00	Nettoergebnis nach Zuw./Entn. Haushaltsrücklagen (Saldo 0 +/- SU23)				-125.839,93	0,00	-125.839,93			
Investive Gebarung										
SU 33	Summe Einzahlungen investive Gebarung							0,00	0,00	0,00
SU 34	Summe Auszahlungen investive Gebarung							0,00	0,00	0,00
SA2	Saldo (2) Geldfluss aus der Investiven Gebarung (33 - 34)							0,00	0,00	0,00
SA3	Saldo (3) Nettofinanzierungssaldo (Saldo 1 + Saldo 2)							-3.630,55	0,00	-3.630,55
Finanzierungstätigkeit										
SU 35	Summe Einzahlungen aus der Finanzierungstätigkeit							0,00	0,00	0,00
SU 36	Summe Auszahlungen aus der Finanzierungstätigkeit							0,00	0,00	0,00
SA4	Saldo (4) Geldfluss aus der Finanzierungstätigkeit (35 - 36)							0,00	0,00	0,00
SA5	Saldo (5) Geldfluss aus der voranschlagswirksamen Gebarung (Saldo 3 + Saldo 4)							-3.630,55	0,00	-3.630,55
871300	TULLN ENERGIE									
Operative Gebarung										
6/871300+829910	Zuführungen von anderen Vorhaben	2116	3116	18	15.106,59	0,00	15.106,59	15.106,59	0,00	15.106,59
6/871300+864000	Beitrag ÖMAG	2123	3123	16	4.900,00	0,00	4.900,00	4.900,00	0,00	4.900,00
SU 21 / 31	Summe Erträge / Einzahlungen operative Gebarung				20.006,59	0,00	20.006,59	20.006,59	0,00	20.006,59
1/871300-683000	Verluste aus dem Abgang von Sachanlagen und immateriellen Vermögenswerten	2226			214.845,47	0,00	214.845,47	0,00	0,00	0,00
SU 22 / 32	Summe Aufwendungen / Auszahlungen operative Gebarung				214.845,47	0,00	214.845,47	0,00	0,00	0,00
SA 0 / SA 1	(0) Nettoergebnis (21 - 22) / (1) Geldfluss operative Gebarung (31 - 32)				-194.838,88	0,00	-194.838,88	20.006,59	0,00	20.006,59
SU 23	Summe Haushaltsrücklagen				0,00	0,00	0,00	0,00	0,00	0,00
SA00	Nettoergebnis nach Zuw./Entn. Haushaltsrücklagen (Saldo 0 +/- SU23)				-194.838,88	0,00	-194.838,88			
Investive Gebarung										
SU 33	Summe Einzahlungen investive Gebarung							0,00	0,00	0,00
SU 34	Summe Auszahlungen investive Gebarung							0,00	0,00	0,00
SA2	Saldo (2) Geldfluss aus der Investiven Gebarung (33 - 34)							0,00	0,00	0,00
SA3	Saldo (3) Nettofinanzierungssaldo (Saldo 1 + Saldo 2)							20.006,59	0,00	20.006,59
Finanzierungstätigkeit										
SU 35	Summe Einzahlungen aus der Finanzierungstätigkeit							0,00	0,00	0,00
SU 36	Summe Auszahlungen aus der Finanzierungstätigkeit							0,00	0,00	0,00

		MVAG MVAG QU			Ergebnisrechnung			Finanzierungsrechnung		
		EH	FH		RA 2021	VA 2021	RA - VA	RA 2021	VA 2021	RA - VA
SA4	Saldo (4) Geldfluss aus der Finanzierungstätigkeit (35 – 36)							0,00	0,00	0,00
SA5	Saldo (5) Geldfluss aus der voranschlagswirksamen Gebarung (Saldo 3 + Saldo 4)							20.006,59	0,00	20.006,59
871400	TULLN ENERGIE									
Operative Gebarung										
SU 21 / 31	Summe Erträge / Einzahlungen operative Gebarung				0,00	0,00	0,00	0,00	0,00	0,00
1/871400-680000	Planmäßige Abschreibung	2226			771,66	0,00	771,66	0,00	0,00	0,00
1/871400-683000	Verluste aus dem Abgang von Sachanlagen und immateriellen Vermögenswerten	2226			146.100,23	0,00	146.100,23	0,00	0,00	0,00
5/871400-729910	Zuführungen an andere Vorhaben	2225	3225	24	7.525,74	0,00	7.525,74	7.525,74	0,00	7.525,74
SU 22 / 32	Summe Aufwendungen / Auszahlungen operative Gebarung				154.397,63	0,00	154.397,63	7.525,74	0,00	7.525,74
SA 0 / SA 1	(0) Nettoergebnis (21 - 22) / (1) Geldfluss operative Gebarung (31 – 32)				-154.397,63	0,00	-154.397,63	-7.525,74	0,00	-7.525,74
SU 23	Summe Haushaltsrücklagen				0,00	0,00	0,00	0,00	0,00	0,00
SA00	Nettoergebnis nach Zuw./Entn. Haushaltsrücklagen (Saldo 0 +/- SU23)				-154.397,63	0,00	-154.397,63			
Investive Gebarung										
SU 33	Summe Einzahlungen investive Gebarung							0,00	0,00	0,00
SU 34	Summe Auszahlungen investive Gebarung							0,00	0,00	0,00
SA2	Saldo (2) Geldfluss aus der Investiven Gebarung (33 – 34)							0,00	0,00	0,00
SA3	Saldo (3) Nettofinanzierungssaldo (Saldo 1 + Saldo 2)							-7.525,74	0,00	-7.525,74
Finanzierungstätigkeit										
SU 35	Summe Einzahlungen aus der Finanzierungstätigkeit							0,00	0,00	0,00
SU 36	Summe Auszahlungen aus der Finanzierungstätigkeit							0,00	0,00	0,00
SA4	Saldo (4) Geldfluss aus der Finanzierungstätigkeit (35 – 36)							0,00	0,00	0,00
SA5	Saldo (5) Geldfluss aus der voranschlagswirksamen Gebarung (Saldo 3 + Saldo 4)							-7.525,74	0,00	-7.525,74
871600	TULLN ENERGIE									
Operative Gebarung										
6/871600+829000	Entnahme aus Rücklage - nicht voranschlagswirksame Gebarung	2116	3116	18	4.411,31	0,00	4.411,31	4.411,31	0,00	4.411,31
6/871600+829910	Zuführungen von anderen Vorhaben	2116	3116	18	36.329,60	0,00	36.329,60	36.329,60	0,00	36.329,60
SU 21 / 31	Summe Erträge / Einzahlungen operative Gebarung				40.740,91	0,00	40.740,91	40.740,91	0,00	40.740,91
SU 22 / 32	Summe Aufwendungen / Auszahlungen operative Gebarung				0,00	0,00	0,00	0,00	0,00	0,00
SA 0 / SA 1	(0) Nettoergebnis (21 - 22) / (1) Geldfluss operative Gebarung (31 – 32)				40.740,91	0,00	40.740,91	40.740,91	0,00	40.740,91
SU 23	Summe Haushaltsrücklagen				0,00	0,00	0,00	0,00	0,00	0,00
SA00	Nettoergebnis nach Zuw./Entn. Haushaltsrücklagen (Saldo 0 +/- SU23)				40.740,91	0,00	40.740,91			
Investive Gebarung										
SU 33	Summe Einzahlungen investive Gebarung							0,00	0,00	0,00

		MVAG		Ergebnisrechnung			Finanzierungsrechnung		
		EH	FH	RA 2021	VA 2021	RA - VA	RA 2021	VA 2021	RA - VA
SU 34	Summe Auszahlungen investive Gebarung						0,00	0,00	0,00
SA2	Saldo (2) Geldfluss aus der Investiven Gebarung (33 – 34)						0,00	0,00	0,00
SA3	Saldo (3) Nettofinanzierungssaldo (Saldo 1 + Saldo 2)						40.740,91	0,00	40.740,91
Finanzierungstätigkeit									
SU 35	Summe Einzahlungen aus der Finanzierungstätigkeit						0,00	0,00	0,00
SU 36	Summe Auszahlungen aus der Finanzierungstätigkeit						0,00	0,00	0,00
SA4	Saldo (4) Geldfluss aus der Finanzierungstätigkeit (35 – 36)						0,00	0,00	0,00
SA5	Saldo (5) Geldfluss aus der voranschlagswirksamen Gebarung (Saldo 3 + Saldo 4)						40.740,91	0,00	40.740,91
871700	TULLN ENERGIE								
Operative Gebarung									
SU 21 / 31	Summe Erträge / Einzahlungen operative Gebarung			0,00	0,00	0,00	0,00	0,00	0,00
1/871700-683000	Verluste aus dem Abgang von Sachanlagen und immateriellen Vermögenswerten	2226		32.880,70	0,00	32.880,70	0,00	0,00	0,00
SU 22 / 32	Summe Aufwendungen / Auszahlungen operative Gebarung			32.880,70	0,00	32.880,70	0,00	0,00	0,00
SA 0 / SA 1	(0) Nettoergebnis (21 - 22) / (1) Geldfluss operative Gebarung (31 – 32)			-32.880,70	0,00	-32.880,70	0,00	0,00	0,00
SU 23	Summe Haushaltsrücklagen			0,00	0,00	0,00	0,00	0,00	0,00
SA00	Nettoergebnis nach Zuw./Entn. Haushaltsrücklagen (Saldo 0 +/- SU23)			-32.880,70	0,00	-32.880,70			
Investive Gebarung									
SU 33	Summe Einzahlungen investive Gebarung						0,00	0,00	0,00
SU 34	Summe Auszahlungen investive Gebarung						0,00	0,00	0,00
SA2	Saldo (2) Geldfluss aus der Investiven Gebarung (33 – 34)						0,00	0,00	0,00
SA3	Saldo (3) Nettofinanzierungssaldo (Saldo 1 + Saldo 2)						0,00	0,00	0,00
Finanzierungstätigkeit									
SU 35	Summe Einzahlungen aus der Finanzierungstätigkeit						0,00	0,00	0,00
SU 36	Summe Auszahlungen aus der Finanzierungstätigkeit						0,00	0,00	0,00
SA4	Saldo (4) Geldfluss aus der Finanzierungstätigkeit (35 – 36)						0,00	0,00	0,00
SA5	Saldo (5) Geldfluss aus der voranschlagswirksamen Gebarung (Saldo 3 + Saldo 4)						0,00	0,00	0,00
871800	TULLN ENERGIE								
Operative Gebarung									
SU 21 / 31	Summe Erträge / Einzahlungen operative Gebarung			0,00	0,00	0,00	0,00	0,00	0,00
1/871800-683000	Verluste aus dem Abgang von Sachanlagen und immateriellen Vermögenswerten	2226		38.409,12	0,00	38.409,12	0,00	0,00	0,00
SU 22 / 32	Summe Aufwendungen / Auszahlungen operative Gebarung			38.409,12	0,00	38.409,12	0,00	0,00	0,00
SA 0 / SA 1	(0) Nettoergebnis (21 - 22) / (1) Geldfluss operative Gebarung (31 – 32)			-38.409,12	0,00	-38.409,12	0,00	0,00	0,00
SU 23	Summe Haushaltsrücklagen			0,00	0,00	0,00	0,00	0,00	0,00

	MVAG	MVAG QU			Ergebnisrechnung			Finanzierungsrechnung		
		EH	FH		RA 2021	VA 2021	RA - VA	RA 2021	VA 2021	RA - VA
SA00		Nettoergebnis nach Zuw./Entn. Haushaltsrücklagen (Saldo 0 +/- SU23)			-38.409,12	0,00	-38.409,12			
Investive Gebarung										
SU 33		Summe Einzahlungen investive Gebarung						0,00	0,00	0,00
SU 34		Summe Auszahlungen investive Gebarung						0,00	0,00	0,00
SA2		Saldo (2) Geldfluss aus der Investiven Gebarung (33 – 34)						0,00	0,00	0,00
SA3		Saldo (3) Nettofinanzierungssaldo (Saldo 1 + Saldo 2)						0,00	0,00	0,00
Finanzierungstätigkeit										
SU 35		Summe Einzahlungen aus der Finanzierungstätigkeit						0,00	0,00	0,00
SU 36		Summe Auszahlungen aus der Finanzierungstätigkeit						0,00	0,00	0,00
SA4		Saldo (4) Geldfluss aus der Finanzierungstätigkeit (35 – 36)						0,00	0,00	0,00
SA5		Saldo (5) Geldfluss aus der voranschlagswirksamen Gebarung (Saldo 3 + Saldo 4)						0,00	0,00	0,00
89		Wirtschaftliche Unternehmungen (Fortsetzung)								
894		Stadhallen, Kongresshäuser								
894000		VERANSTALTUNGSRÄUME STADTOASE								
Operative Gebarung										
2/894000+811000	Miete 0% UST	2115	3115	14	600,00	5.000,00	-4.400,00	150,00	5.000,00	-4.850,00
2/894000+811100	Miete 20% UST	2115	3115	14	500,00	5.000,00	-4.500,00	125,00	5.000,00	-4.875,00
2/894000+811200	Leistungen/Betriebspausch. 20% UST	2115	3115	14	600,00	5.000,00	-4.400,00	600,00	5.000,00	-4.400,00
2/894000+811300	Miete Eigenverbrauch 20% UST	2115	3115	14	0,00	10.000,00	-10.000,00	0,00	10.000,00	-10.000,00
2/894000+811400	Miete Innenumsatz nicht steuerb.	2115	3115	14	0,00	20.000,00	-20.000,00	0,00	20.000,00	-20.000,00
SU 21 / 31	Summe Erträge / Einzahlungen operative Gebarung				1.700,00	45.000,00	-43.300,00	875,00	45.000,00	-44.125,00
1/894000-5	Personalkonten verdichtet	22	32		14.084,62	15.500,00	-1.415,38	14.084,62	15.500,00	-1.415,38
1/894000-617000	Fahrzeug- und Maschinenkosten	2224	3224	24	0,00	500,00	-500,00	0,00	500,00	-500,00
1/894000-680000	Planmäßige Abschreibung	2226			2.056,02	2.100,00	-43,98	0,00	0,00	0,00
1/894000-700000	Miete Danubium Gebäude	2223	3223	24	81.625,84	0,00	81.625,84	81.625,84	0,00	81.625,84
1/894000-700100	Miete Danubium Einrichtung (20%)	2223	3223	24	68.021,55	0,00	68.021,55	68.021,55	0,00	68.021,55
1/894000-710100	Kommunalsteuer	2225	3225	24	337,76	400,00	-62,24	337,76	400,00	-62,24
1/894000-728500	Leistungsentgelte an Firmen	2225	3225	24	2.943,66	151.000,00	-148.056,34	2.943,66	151.000,00	-148.056,34
1/894000-728800	Vergütung Bauhofleistungen	2225	3225	24	0,00	2.000,00	-2.000,00	0,00	2.000,00	-2.000,00
SU 22 / 32	Summe Aufwendungen / Auszahlungen operative Gebarung				169.069,45	171.500,00	-2.430,55	167.013,43	169.400,00	-2.386,57
SA 0 / SA 1	(0) Nettoergebnis (21 - 22) / (1) Geldfluss operative Gebarung (31 – 32)				-167.369,45	-126.500,00	-40.869,45	-166.138,43	-124.400,00	-41.738,43
SU 23	Summe Haushaltsrücklagen				0,00	0,00	0,00	0,00	0,00	0,00
SA00	Nettoergebnis nach Zuw./Entn. Haushaltsrücklagen (Saldo 0 +/- SU23)				-167.369,45	-126.500,00	-40.869,45			
Investive Gebarung										
SU 33	Summe Einzahlungen investive Gebarung							0,00	0,00	0,00
SU 34	Summe Auszahlungen investive Gebarung							0,00	0,00	0,00

		MVAG MVAG QU			Ergebnisrechnung			Finanzierungsrechnung		
		EH	FH		RA 2021	VA 2021	RA - VA	RA 2021	VA 2021	RA - VA
SA2	Saldo (2) Geldfluss aus der Investiven Gebarung (33 – 34)							0,00	0,00	0,00
SA3	Saldo (3) Nettofinanzierungssaldo (Saldo 1 + Saldo 2)							-166.138,43	-124.400,00	-41.738,43
Finanzierungstätigkeit										
SU 35	Summe Einzahlungen aus der Finanzierungstätigkeit							0,00	0,00	0,00
SU 36	Summe Auszahlungen aus der Finanzierungstätigkeit							0,00	0,00	0,00
SA4	Saldo (4) Geldfluss aus der Finanzierungstätigkeit (35 – 36)							0,00	0,00	0,00
SA5	Saldo (5) Geldfluss aus der voranschlagswirksamen Gebarung (Saldo 3 + Saldo 4)							-166.138,43	-124.400,00	-41.738,43
894100	FLORAHOFSAAL									
Operative Gebarung										
2/894100+811100	Miete	2115	3115	14	4.117,51	5.000,00	-882,49	3.862,51	5.000,00	-1.137,49
2/894100+817000	Erträge aus der Auflösung von sonstigen Rückstellungen	2117			401,05	500,00	-98,95	0,00	0,00	0,00
2/894100+829000	Sonstige Einnahmen	2116	3116	18	95,84	0,00	95,84	83,34	0,00	83,34
2/894100+861200	Zinszuschüsse des Landes	2121	3121	15	4.218,95	4.200,00	18,95	4.218,95	4.200,00	18,95
SU 21 / 31	Summe Erträge / Einzahlungen operative Gebarung				8.833,35	9.700,00	-866,65	8.164,80	9.200,00	-1.035,20
1/894100-400000	Geringwertige Wirtschaftsgüter (GWG)	2221	3221	23	56,66	0,00	56,66	56,66	0,00	56,66
1/894100-454000	Reinigungsmaterial	2221	3221	23	0,00	300,00	-300,00	0,00	300,00	-300,00
1/894100-5	Personalkonten verdichtet	22	32		13.064,98	12.800,00	264,98	12.912,38	12.600,00	312,38
1/894100-600000	Strom	2222	3222	24	1.650,93	1.000,00	650,93	1.650,93	1.000,00	650,93
1/894100-600100	Gas	2222	3222	24	4.359,87	2.900,00	1.459,87	4.359,87	2.900,00	1.459,87
1/894100-614000	Instandhaltung Gebäude	2224	3224	24	51,37	1.500,00	-1.448,63	51,37	1.500,00	-1.448,63
1/894100-616000	Instandhaltung von Maschinen und maschinellen Anlagen	2224	3224	24	66,44	500,00	-433,56	66,44	500,00	-433,56
1/894100-617000	Fahrzeug- und Maschinenkosten	2224	3224	24	390,52	1.000,00	-609,48	390,52	1.000,00	-609,48
1/894100-618000	Instandhaltung Einrichtung	2224	3224	24	69,97	300,00	-230,03	69,97	300,00	-230,03
1/894100-650000	Kreditzinsen	2241	3241	25	18.410,58	18.400,00	10,58	18.410,58	18.400,00	10,58
1/894100-670000	Versicherungen	2222	3222	24	935,48	1.000,00	-64,52	935,48	1.000,00	-64,52
1/894100-680000	Planmäßige Abschreibung	2226			5.752,94	5.300,00	452,94	0,00	0,00	0,00
1/894100-700000	Miete	2223	3223	24	60.227,00	4.900,00	55.327,00	60.227,00	4.900,00	55.327,00
1/894100-710000	Öffentliche Abgaben	2225	3225	24	3.116,64	3.000,00	116,64	3.116,64	3.000,00	116,64
1/894100-710100	Kommunalsteuer	2225	3225	24	313,12	300,00	13,12	313,12	300,00	13,12
1/894100-724000	Reisegebühren	2225	3225	24	58,69	100,00	-41,31	58,69	100,00	-41,31
1/894100-728500	Leistungsentgelte an Firmen	2225	3225	24	2.646,39	2.800,00	-153,61	2.368,61	2.800,00	-431,39
1/894100-728800	Vergütung Bauhofleistungen	2225	3225	24	1.597,75	3.000,00	-1.402,25	1.597,75	3.000,00	-1.402,25
SU 22 / 32	Summe Aufwendungen / Auszahlungen operative Gebarung				112.769,33	59.100,00	53.669,33	106.586,01	53.600,00	52.986,01
SA 0 / SA 1	(0) Nettoergebnis (21 - 22) / (1) Geldfluss operative Gebarung (31 – 32)				-103.935,98	-49.400,00	-54.535,98	-98.421,21	-44.400,00	-54.021,21
SU 23	Summe Haushaltsrücklagen				0,00	0,00	0,00	0,00	0,00	0,00
SA00	Nettoergebnis nach Zuw./Entn. Haushaltsrücklagen (Saldo 0 +/- SU23)				-103.935,98	-49.400,00	-54.535,98			

	MVAG			Ergebnisrechnung			Finanzierungsrechnung			
	EH	MVAG	QU	RA 2021	VA 2021	RA - VA	RA 2021	VA 2021	RA - VA	
Investive Gebarung										
SU 33	Summe Einzahlungen investive Gebarung						0,00	0,00	0,00	
1/894100-042000	Betriebsausstattung	3415	41	0,00	0,00	0,00	146,66	1.000,00	-853,34	
SU 34	Summe Auszahlungen investive Gebarung						146,66	1.000,00	-853,34	
SA2	Saldo (2) Geldfluss aus der Investiven Gebarung (33 – 34)						-146,66	-1.000,00	853,34	
SA3	Saldo (3) Nettofinanzierungssaldo (Saldo 1 + Saldo 2)						-98.567,87	-45.400,00	-53.167,87	
Finanzierungstätigkeit										
SU 35	Summe Einzahlungen aus der Finanzierungstätigkeit						0,00	0,00	0,00	
1/894100-346500	Darlehen Bank Austria-UniCredit	3614	65	0,00	0,00	0,00	21.861,19	21.900,00	-38,81	
1/894100-346600	Darlehen BAWAG-PSK	3614	65	0,00	0,00	0,00	37.517,23	37.400,00	117,23	
SU 36	Summe Auszahlungen aus der Finanzierungstätigkeit						59.378,42	59.300,00	78,42	
SA4	Saldo (4) Geldfluss aus der Finanzierungstätigkeit (35 – 36)						-59.378,42	-59.300,00	-78,42	
SA5	Saldo (5) Geldfluss aus der voranschlagswirksamen Gebarung (Saldo 3 + Saldo 4)						-157.946,29	-104.700,00	-53.246,29	
894200 VERANSTALTUNGSRÄUME MINORITENKLOSTER										
Operative Gebarung										
2/894200+811000	Miete 0% UST	2115	3115	14	4.790,00	35.000,00	-30.210,00	4.527,50	35.000,00	-30.472,50
2/894200+811100	Miete 20% UST	2115	3115	14	11.266,63	5.000,00	6.266,63	10.564,55	5.000,00	5.564,55
2/894200+811200	Leistungen/Betriebspausch. 20% UST	2115	3115	14	10.546,67	10.000,00	546,67	10.616,67	10.000,00	616,67
2/894200+811300	Miete Eigenverbrauch 20% UST	2115	3115	14	0,00	20.000,00	-20.000,00	0,00	20.000,00	-20.000,00
2/894200+811400	Miete Innenumsatz nicht steuerb.	2115	3115	14	0,00	30.000,00	-30.000,00	0,00	30.000,00	-30.000,00
2/894200+817000	Erträge aus der Auflösung von sonstigen Rückstellungen	2117			11.963,14	11.800,00	163,14	0,00	0,00	0,00
2/894200+829000	Sonstige Einnahmen	2116	3116	18	5.183,08	1.000,00	4.183,08	5.183,08	1.000,00	4.183,08
SU 21 / 31	Summe Erträge / Einzahlungen operative Gebarung				43.749,52	112.800,00	-69.050,48	30.891,80	101.000,00	-70.108,20
1/894200-400000	Geringwertige Wirtschaftsgüter (GWG)	2221	3221	23	2,33	0,00	2,33	2,33	0,00	2,33
1/894200-454000	Reinigungsmaterial	2221	3221	23	754,19	800,00	-45,81	754,19	800,00	-45,81
1/894200-5	Personalkonten verdichtet	22	32		128.180,03	123.600,00	4.580,03	127.742,09	123.100,00	4.642,09
1/894200-600000	Strom	2222	3222	24	10.823,20	8.000,00	2.823,20	10.418,86	8.000,00	2.418,86
1/894200-600300	Wärme	2222	3222	24	9.082,17	8.000,00	1.082,17	10.086,92	8.000,00	2.086,92
1/894200-614000	Instandhaltung Gebäude	2224	3224	24	8.289,36	8.000,00	289,36	9.159,61	8.000,00	1.159,61
1/894200-617000	Fahrzeug- und Maschinenkosten	2224	3224	24	212,56	1.000,00	-787,44	212,56	1.000,00	-787,44
1/894200-618000	Instandhaltung der Einrichtung	2224	3224	24	109,40	2.000,00	-1.890,60	109,40	2.000,00	-1.890,60
1/894200-631000	Telekommunikationsdienste	2222	3222	24	274,20	300,00	-25,80	283,20	300,00	-16,80
1/894200-650000	Kreditzinsen	2241	3241	25	17,96	100,00	-82,04	17,96	100,00	-82,04
1/894200-670000	Versicherungen	2222	3222	24	11.978,17	10.800,00	1.178,17	11.978,17	10.800,00	1.178,17
1/894200-680000	Planmäßige Abschreibung	2226			5.711,82	4.100,00	1.611,82	0,00	0,00	0,00
1/894200-710000	Öffentliche Abgaben	2225	3225	24	12.237,73	12.500,00	-262,27	12.237,73	12.500,00	-262,27

		MVAG			Ergebnisrechnung			Finanzierungsrechnung		
		EH	FH	QU	RA 2021	VA 2021	RA - VA	RA 2021	VA 2021	RA - VA
1/894200-710100	Kommunalsteuer	2225	3225	24	2.896,77	2.800,00	96,77	2.896,77	2.800,00	96,77
1/894200-724000	Reisegebühren	2225	3225	24	275,12	200,00	75,12	275,12	200,00	75,12
1/894200-728500	Leistungsentgelte an Firmen	2225	3225	24	33.724,43	45.000,00	-11.275,57	27.848,43	45.000,00	-17.151,57
1/894200-728800	Vergütung Bauhofleistungen	2225	3225	24	5.214,52	15.000,00	-9.785,48	5.214,52	15.000,00	-9.785,48
SU 22 / 32	Summe Aufwendungen / Auszahlungen operative Gebarung				229.783,96	242.200,00	-12.416,04	219.237,86	237.600,00	-18.362,14
SA 0 / SA 1	(0) Nettoergebnis (21 - 22) / (1) Geldfluss operative Gebarung (31 - 32)				-186.034,44	-129.400,00	-56.634,44	-188.346,06	-136.600,00	-51.746,06
SU 23	Summe Haushaltsrücklagen				0,00	0,00	0,00	0,00	0,00	0,00
SA00	Nettoergebnis nach Zuw./Entn. Haushaltsrücklagen (Saldo 0 +/- SU23)				-186.034,44	-129.400,00	-56.634,44			
Investive Gebarung										
SU 33	Summe Einzahlungen investive Gebarung							0,00	0,00	0,00
1/894200-042000	Betriebsausstattung		3415	41	0,00	0,00	0,00	29.734,00	23.000,00	6.734,00
SU 34	Summe Auszahlungen investive Gebarung							29.734,00	23.000,00	6.734,00
SA2	Saldo (2) Geldfluss aus der Investiven Gebarung (33 - 34)							-29.734,00	-23.000,00	-6.734,00
SA3	Saldo (3) Nettofinanzierungssaldo (Saldo 1 + Saldo 2)							-218.080,06	-159.600,00	-58.480,06
Finanzierungstätigkeit										
SU 35	Summe Einzahlungen aus der Finanzierungstätigkeit							0,00	0,00	0,00
1/894200-346000	Darlehen Erste Bank		3614	65	0,00	0,00	0,00	8.047,48	8.000,00	47,48
SU 36	Summe Auszahlungen aus der Finanzierungstätigkeit							8.047,48	8.000,00	47,48
SA4	Saldo (4) Geldfluss aus der Finanzierungstätigkeit (35 - 36)							-8.047,48	-8.000,00	-47,48
SA5	Saldo (5) Geldfluss aus der voranschlagswirksamen Gebarung (Saldo 3 + Saldo 4)							-226.127,54	-167.600,00	-58.527,54
894300	GEMEINDEZENTRUM NEUAIGEN									
Operative Gebarung										
SU 21 / 31	Summe Erträge / Einzahlungen operative Gebarung				0,00	0,00	0,00	0,00	0,00	0,00
1/894300-400000	Geringwertige Wirtschaftsgüter (GWG)	2221	3221	23	10,63	200,00	-189,37	10,63	200,00	-189,37
1/894300-454000	Reinigungsmittel	2221	3221	23	183,98	200,00	-16,02	183,98	200,00	-16,02
1/894300-728000	Miete - Betriebskosten	2225	3225	24	5.658,05	5.800,00	-141,95	5.658,05	5.800,00	-141,95
1/894300-728500	Leistungsentgelte an Firmen	2225	3225	24	328,17	500,00	-171,83	328,17	500,00	-171,83
1/894300-728800	Vergütung Bauhofleistungen	2225	3225	24	60,32	0,00	60,32	60,32	0,00	60,32
SU 22 / 32	Summe Aufwendungen / Auszahlungen operative Gebarung				6.241,15	6.700,00	-458,85	6.241,15	6.700,00	-458,85
SA 0 / SA 1	(0) Nettoergebnis (21 - 22) / (1) Geldfluss operative Gebarung (31 - 32)				-6.241,15	-6.700,00	458,85	-6.241,15	-6.700,00	458,85
SU 23	Summe Haushaltsrücklagen				0,00	0,00	0,00	0,00	0,00	0,00
SA00	Nettoergebnis nach Zuw./Entn. Haushaltsrücklagen (Saldo 0 +/- SU23)				-6.241,15	-6.700,00	458,85			
Investive Gebarung										
SU 33	Summe Einzahlungen investive Gebarung							0,00	0,00	0,00
SU 34	Summe Auszahlungen investive Gebarung							0,00	0,00	0,00
SA2	Saldo (2) Geldfluss aus der Investiven Gebarung (33 - 34)							0,00	0,00	0,00
SA3	Saldo (3) Nettofinanzierungssaldo (Saldo 1 + Saldo 2)							-6.241,15	-6.700,00	458,85

		MVAG MVAG QU			Ergebnisrechnung			Finanzierungsrechnung		
		EH	FH		RA 2021	VA 2021	RA - VA	RA 2021	VA 2021	RA - VA
Finanzierungstätigkeit										
SU 35	Summe Einzahlungen aus der Finanzierungstätigkeit							0,00	0,00	0,00
SU 36	Summe Auszahlungen aus der Finanzierungstätigkeit							0,00	0,00	0,00
SA4	Saldo (4) Geldfluss aus der Finanzierungstätigkeit (35 – 36)							0,00	0,00	0,00
SA5	Saldo (5) Geldfluss aus der voranschlagswirksamen Gebarung (Saldo 3 + Saldo 4)							-6.241,15	-6.700,00	458,85
894400 GEMEINDEHAUS NITZING										
Operative Gebarung										
SU 21 / 31	Summe Erträge / Einzahlungen operative Gebarung				0,00	0,00	0,00	0,00	0,00	0,00
1/894400-400000	Geringwertige Wirtschaftsgüter (GWG)	2221	3221	23	-8,71	200,00	-208,71	-8,71	200,00	-208,71
1/894400-454000	Reinigungsmittel	2221	3221	23	129,45	100,00	29,45	129,45	100,00	29,45
1/894400-600000	Strom	2222	3222	24	0,00	100,00	-100,00	0,00	100,00	-100,00
1/894400-600100	Gas	2222	3222	24	0,00	100,00	-100,00	0,00	100,00	-100,00
1/894400-614000	Instandhaltung Gebäude	2224	3224	24	34,80	200,00	-165,20	34,80	200,00	-165,20
1/894400-618000	Instandhaltung der Einrichtung	2224	3224	24	31,08	100,00	-68,92	31,08	100,00	-68,92
1/894400-710000	Öffentliche Abgaben	2225	3225	24	569,41	600,00	-30,59	569,41	600,00	-30,59
1/894400-728500	Leistungsentgelte an Firmen	2225	3225	24	0,00	100,00	-100,00	0,00	100,00	-100,00
SU 22 / 32	Summe Aufwendungen / Auszahlungen operative Gebarung				756,03	1.500,00	-743,97	756,03	1.500,00	-743,97
SA 0 / SA 1	(0) Nettoergebnis (21 - 22) / (1) Geldfluss operative Gebarung (31 – 32)				-756,03	-1.500,00	743,97	-756,03	-1.500,00	743,97
SU 23	Summe Haushaltsrücklagen				0,00	0,00	0,00	0,00	0,00	0,00
SA00	Nettoergebnis nach Zuw./Entn. Haushaltsrücklagen (Saldo 0 +/- SU23)				-756,03	-1.500,00	743,97			
Investive Gebarung										
SU 33	Summe Einzahlungen investive Gebarung							0,00	0,00	0,00
SU 34	Summe Auszahlungen investive Gebarung							0,00	0,00	0,00
SA2	Saldo (2) Geldfluss aus der Investiven Gebarung (33 – 34)							0,00	0,00	0,00
SA3	Saldo (3) Nettofinanzierungssaldo (Saldo 1 + Saldo 2)							-756,03	-1.500,00	743,97
Finanzierungstätigkeit										
SU 35	Summe Einzahlungen aus der Finanzierungstätigkeit							0,00	0,00	0,00
SU 36	Summe Auszahlungen aus der Finanzierungstätigkeit							0,00	0,00	0,00
SA4	Saldo (4) Geldfluss aus der Finanzierungstätigkeit (35 – 36)							0,00	0,00	0,00
SA5	Saldo (5) Geldfluss aus der voranschlagswirksamen Gebarung (Saldo 3 + Saldo 4)							-756,03	-1.500,00	743,97
894500 VEREINSLOKAL LANGENLEBARN										
Operative Gebarung										
2/894500+829000	Sonst.Einnahmen (Betriebskosteners)	2116	3116	18	1.067,46	1.000,00	67,46	1.067,46	1.000,00	67,46
SU 21 / 31	Summe Erträge / Einzahlungen operative Gebarung				1.067,46	1.000,00	67,46	1.067,46	1.000,00	67,46
1/894500-400000	Geringwertige Wirtschaftsgüter (GWG)	2221	3221	23	0,00	400,00	-400,00	0,00	400,00	-400,00
1/894500-600000	Strom	2222	3222	24	171,67	1.000,00	-828,33	171,67	1.000,00	-828,33

		MVAG			Ergebnisrechnung			Finanzierungsrechnung		
		EH	FH	QU	RA 2021	VA 2021	RA - VA	RA 2021	VA 2021	RA - VA
1/894500-600100	Gas	2222	3222	24	526,36	1.300,00	-773,64	526,36	1.300,00	-773,64
1/894500-614000	Instandhaltung von Gebäuden	2224	3224	24	1.089,65	1.200,00	-110,35	1.089,65	1.200,00	-110,35
1/894500-670000	Versicherungen	2222	3222	24	565,72	600,00	-34,28	565,72	600,00	-34,28
1/894500-700000	Miete	2223	3223	24	3.549,96	3.700,00	-150,04	3.549,96	3.700,00	-150,04
1/894500-710000	Öffentliche Abgaben	2225	3225	24	615,70	700,00	-84,30	615,70	700,00	-84,30
1/894500-728000	Betriebskosten	2225	3225	24	0,00	700,00	-700,00	0,00	700,00	-700,00
1/894500-728500	Leistungsentgelte an Firmen	2225	3225	24	0,00	800,00	-800,00	0,00	800,00	-800,00
SU 22 / 32	Summe Aufwendungen / Auszahlungen operative Gebarung				6.519,06	10.400,00	-3.880,94	6.519,06	10.400,00	-3.880,94
SA 0 / SA 1	(0) Nettoergebnis (21 - 22) / (1) Geldfluss operative Gebarung (31 - 32)				-5.451,60	-9.400,00	3.948,40	-5.451,60	-9.400,00	3.948,40
SU 23	Summe Haushaltsrücklagen				0,00	0,00	0,00	0,00	0,00	0,00
SA00	Nettoergebnis nach Zuw./Entn. Haushaltsrücklagen (Saldo 0 +/- SU23)				-5.451,60	-9.400,00	3.948,40			
Investive Gebarung										
SU 33	Summe Einzahlungen investive Gebarung							0,00	0,00	0,00
SU 34	Summe Auszahlungen investive Gebarung							0,00	0,00	0,00
SA2	Saldo (2) Geldfluss aus der Investiven Gebarung (33 - 34)							0,00	0,00	0,00
SA3	Saldo (3) Nettofinanzierungssaldo (Saldo 1 + Saldo 2)							-5.451,60	-9.400,00	3.948,40
Finanzierungstätigkeit										
SU 35	Summe Einzahlungen aus der Finanzierungstätigkeit							0,00	0,00	0,00
SU 36	Summe Auszahlungen aus der Finanzierungstätigkeit							0,00	0,00	0,00
SA4	Saldo (4) Geldfluss aus der Finanzierungstätigkeit (35 - 36)							0,00	0,00	0,00
SA5	Saldo (5) Geldfluss aus der voranschlagswirksamen Gebarung (Saldo 3 + Saldo 4)							-5.451,60	-9.400,00	3.948,40

	MVAG	MVAG	QU	Ergebnisrechnung			Finanzierungsrechnung			
				EH	FH		RA 2021	VA 2021	RA - VA	RA 2021
9 Finanzwirtschaft										
90	Gesonderte Verwaltung									
900	Gesonderte Verwaltung									
900000	KAMMERAMT									
Operative Gebarung										
2/900000+816000	Verwaltungskostenbeitrag	2114	3114	13	130,68	3.000,00	-2.869,32	1.730,68	3.000,00	-1.269,32
2/900000+816100	Kostenbeitrag - Einhebg. Landschaftsabgabe	2114	3114	13	0,00	100,00	-100,00	0,00	100,00	-100,00
2/900000+817000	Erträge aus der Auflösung von sonstigen Rückstellungen	2117			5.267,12	0,00	5.267,12	0,00	0,00	0,00
2/900000+829000	Sonstige Einnahmen	2116	3116	18	21.531,08	1.000,00	20.531,08	21.531,08	1.000,00	20.531,08
SU 21 / 31	Summe Erträge / Einzahlungen operative Gebarung				26.928,88	4.100,00	22.828,88	23.261,76	4.100,00	19.161,76
1/900000-400000	Geringwertige Wirtschaftsgüter (GWG)	2221	3221	23	0,00	300,00	-300,00	0,00	300,00	-300,00
1/900000-456000	Büromaterial	2221	3221	23	43,08	300,00	-256,92	43,08	300,00	-256,92
1/900000-457000	Gesetzblätter, Druckwerke	2221	3221	23	505,28	500,00	5,28	505,28	500,00	5,28
1/900000-5	Personalkonten verdichtet	22	32		374.281,31	381.000,00	-6.718,69	364.719,36	375.900,00	-11.180,64
1/900000-616000	Instandhaltung der Maschinen	2224	3224	24	0,00	100,00	-100,00	0,00	100,00	-100,00
1/900000-618000	Instandhaltung der Einrichtung	2224	3224	24	1.284,91	500,00	784,91	1.958,72	500,00	1.458,72
1/900000-630000	Porto	2222	3222	24	407,08	400,00	7,08	407,08	400,00	7,08
1/900000-680000	Planmäßige Abschreibung	2226			433,63	400,00	33,63	0,00	0,00	0,00
1/900000-724000	Reisegebühren	2225	3225	24	648,76	400,00	248,76	648,76	400,00	248,76
1/900000-728500	Leistungsentgelte an Firmen	2225	3225	24	3.957,62	7.000,00	-3.042,38	3.957,62	7.000,00	-3.042,38
1/900000-728800	Vergütung Bauhofleistungen	2225	3225	24	0,00	1.000,00	-1.000,00	0,00	1.000,00	-1.000,00
SU 22 / 32	Summe Aufwendungen / Auszahlungen operative Gebarung				381.561,67	391.900,00	-10.338,33	372.239,90	386.400,00	-14.160,10
SA 0 / SA 1	(0) Nettoergebnis (21 - 22) / (1) Geldfluss operative Gebarung (31 - 32)				-354.632,79	-387.800,00	33.167,21	-348.978,14	-382.300,00	33.321,86
SU 23	Summe Haushaltsrücklagen				0,00	0,00	0,00	0,00	0,00	0,00
SA00	Nettoergebnis nach Zuw./Entn. Haushaltsrücklagen (Saldo 0 +/- SU23)				-354.632,79	-387.800,00	33.167,21			
Investive Gebarung										
SU 33	Summe Einzahlungen investive Gebarung							0,00	0,00	0,00
SU 34	Summe Auszahlungen investive Gebarung							0,00	0,00	0,00
SA2	Saldo (2) Geldfluss aus der Investiven Gebarung (33 - 34)							0,00	0,00	0,00
SA3	Saldo (3) Nettofinanzierungssaldo (Saldo 1 + Saldo 2)							-348.978,14	-382.300,00	33.321,86
Finanzierungstätigkeit										
SU 35	Summe Einzahlungen aus der Finanzierungstätigkeit							0,00	0,00	0,00
SU 36	Summe Auszahlungen aus der Finanzierungstätigkeit							0,00	0,00	0,00
SA4	Saldo (4) Geldfluss aus der Finanzierungstätigkeit (35 - 36)							0,00	0,00	0,00

		MVAG MVAG QU			Ergebnisrechnung			Finanzierungsrechnung		
		EH	FH		RA 2021	VA 2021	RA - VA	RA 2021	VA 2021	RA - VA
SA5	Saldo (5) Geldfluss aus der voranschlagswirksamen Gebarung (Saldo 3 + Saldo 4)							-348.978,14	-382.300,00	33.321,86
91	Kapitalvermögen und Stiftungen ohne eigene Rechtspers									
910	Geldverkehr									
910000	GELDVERKEHR									
	Operative Gebarung									
2/910000+823000	Zinsen von Girokonten	2131	3131	14	520,54	2.000,00	-1.479,46	520,54	2.000,00	-1.479,46
2/910000+829000	Sonstige Einnahmen	2116	3116	18	33,02	4.950.500,00	-4.950.466,98	33,02	4.950.500,00	-4.950.466,98
SU 21 / 31	Summe Erträge / Einzahlungen operative Gebarung				553,56	4.952.500,00	-4.951.946,44	553,56	4.952.500,00	-4.951.946,44
1/910000-650000	Zinsen für Kassenkredite	2241	3241	25	0,00	100,00	-100,00	0,00	100,00	-100,00
1/910000-659000	Geldverkehrsspesen	2244	3244	24	31.381,31	23.500,00	7.881,31	33.541,31	23.500,00	10.041,31
1/910000-710000	Öffentliche Abgaben - KEST	2225	3225	24	130,15	500,00	-369,85	130,15	500,00	-369,85
1/910000-729910	Sonstige Aufwendungen (Dotierung Projekthaushalt)	2225	3225	24	2.582.818,00	2.100.000,00	482.818,00	2.582.818,00	2.100.000,00	482.818,00
SU 22 / 32	Summe Aufwendungen / Auszahlungen operative Gebarung				2.614.329,46	2.124.100,00	490.229,46	2.616.489,46	2.124.100,00	492.389,46
SA 0 / SA 1	(0) Nettoergebnis (21 - 22) / (1) Geldfluss operative Gebarung (31 - 32)				-2.613.775,90	2.828.400,00	-5.442.175,90	-2.615.935,90	2.828.400,00	-5.444.335,90
SU 23	Summe Haushaltsrücklagen				0,00	0,00	0,00	0,00	0,00	0,00
SA00	Nettoergebnis nach Zuw./Entn. Haushaltsrücklagen (Saldo 0 +/- SU23)				-2.613.775,90	2.828.400,00	-5.442.175,90			
	Investive Gebarung									
SU 33	Summe Einzahlungen investive Gebarung							0,00	0,00	0,00
SU 34	Summe Auszahlungen investive Gebarung							0,00	0,00	0,00
SA2	Saldo (2) Geldfluss aus der Investiven Gebarung (33 - 34)							0,00	0,00	0,00
SA3	Saldo (3) Nettofinanzierungssaldo (Saldo 1 + Saldo 2)							-2.615.935,90	2.828.400,00	-5.444.335,90
	Finanzierungstätigkeit									
SU 35	Summe Einzahlungen aus der Finanzierungstätigkeit							0,00	0,00	0,00
SU 36	Summe Auszahlungen aus der Finanzierungstätigkeit							0,00	0,00	0,00
SA4	Saldo (4) Geldfluss aus der Finanzierungstätigkeit (35 - 36)							0,00	0,00	0,00
SA5	Saldo (5) Geldfluss aus der voranschlagswirksamen Gebarung (Saldo 3 + Saldo 4)							-2.615.935,90	2.828.400,00	-5.444.335,90
912	Rücklagen (soweit nicht aufteilbar)									
912000	RÜCKLAGEN (soweit nicht aufteilbar)									
	Operative Gebarung									
2/912000+829910	Sonstige Erträge (Überschussrückführung von Investiver Gebarung)	2116	3116	18	55.082,00	0,00	55.082,00	55.082,00	0,00	55.082,00
SU 21 / 31	Summe Erträge / Einzahlungen operative Gebarung				55.082,00	0,00	55.082,00	55.082,00	0,00	55.082,00

		MVAG			Ergebnisrechnung			Finanzierungsrechnung		
		EH	FH	QU	RA 2021	VA 2021	RA - VA	RA 2021	VA 2021	RA - VA
1/912000-729000	Sonstige Aufwendungen (Zuführung zu Rücklagen nicht voranschlagswirksame Gebarung)	2225	3225	24	3.000.000,00	0,00	3.000.000,00	3.000.000,00	0,00	3.000.000,00
SU 22 / 32	Summe Aufwendungen / Auszahlungen operative Gebarung				3.000.000,00	0,00	3.000.000,00	3.000.000,00	0,00	3.000.000,00
SA 0 / SA 1	(0) Nettoergebnis (21 - 22) / (1) Geldfluss operative Gebarung (31 - 32)				-2.944.918,00	0,00	-2.944.918,00	-2.944.918,00	0,00	-2.944.918,00
1/912000-794001	Zuweisung an zweckgebundene Haushaltsrücklagen	2401			0,00	400.000,00	400.000,00	0,00	0,00	0,00
SU 23	Summe Haushaltsrücklagen				0,00	-400.000,00	400.000,00	0,00	0,00	0,00
SA00	Nettoergebnis nach Zuw./Entn. Haushaltsrücklagen (Saldo 0 +/- SU23)				-2.944.918,00	-400.000,00	-2.544.918,00			
Investive Gebarung										
SU 33	Summe Einzahlungen investive Gebarung							0,00	0,00	0,00
SU 34	Summe Auszahlungen investive Gebarung							0,00	0,00	0,00
SA2	Saldo (2) Geldfluss aus der Investiven Gebarung (33 - 34)							0,00	0,00	0,00
SA3	Saldo (3) Nettofinanzierungssaldo (Saldo 1 + Saldo 2)							-2.944.918,00	0,00	-2.944.918,00
Finanzierungstätigkeit										
SU 35	Summe Einzahlungen aus der Finanzierungstätigkeit							0,00	0,00	0,00
SU 36	Summe Auszahlungen aus der Finanzierungstätigkeit							0,00	0,00	0,00
SA4	Saldo (4) Geldfluss aus der Finanzierungstätigkeit (35 - 36)							0,00	0,00	0,00
SA5	Saldo (5) Geldfluss aus der voranschlagswirksamen Gebarung (Saldo 3 + Saldo 4)							-2.944.918,00	0,00	-2.944.918,00
914	Beteiligungen									
914000	BETEILIGUNGEN									
Operative Gebarung										
SU 21 / 31	Summe Erträge / Einzahlungen operative Gebarung				0,00	0,00	0,00	0,00	0,00	0,00
SU 22 / 32	Summe Aufwendungen / Auszahlungen operative Gebarung				0,00	0,00	0,00	0,00	0,00	0,00
SA 0 / SA 1	(0) Nettoergebnis (21 - 22) / (1) Geldfluss operative Gebarung (31 - 32)				0,00	0,00	0,00	0,00	0,00	0,00
SU 23	Summe Haushaltsrücklagen				0,00	0,00	0,00	0,00	0,00	0,00
SA00	Nettoergebnis nach Zuw./Entn. Haushaltsrücklagen (Saldo 0 +/- SU23)				0,00	0,00	0,00			
2/914000+080000	Beteiligungen an verbundenen Unternehmen		3317	50	0,00	0,00	0,00	0,00	2.344.000,00	-2.344.000,00
SU 33	Summe Einzahlungen investive Gebarung							0,00	2.344.000,00	-2.344.000,00
SU 34	Summe Auszahlungen investive Gebarung							0,00	0,00	0,00
SA2	Saldo (2) Geldfluss aus der Investiven Gebarung (33 - 34)							0,00	2.344.000,00	-2.344.000,00
SA3	Saldo (3) Nettofinanzierungssaldo (Saldo 1 + Saldo 2)							0,00	2.344.000,00	-2.344.000,00
Finanzierungstätigkeit										
SU 35	Summe Einzahlungen aus der Finanzierungstätigkeit							0,00	0,00	0,00
SU 36	Summe Auszahlungen aus der Finanzierungstätigkeit							0,00	0,00	0,00
SA4	Saldo (4) Geldfluss aus der Finanzierungstätigkeit (35 - 36)							0,00	0,00	0,00

		MVAG			Ergebnisrechnung			Finanzierungsrechnung		
		MVAG EH	MVAG FH	QU	RA 2021	VA 2021	RA - VA	RA 2021	VA 2021	RA - VA
SA5	Saldo (5) Geldfluss aus der voranschlagswirksamen Gebarung (Saldo 3 + Saldo 4)							0,00	2.344.000,00	-2.344.000,00
92	Öffentliche Abgaben									
920	Ausschließliche Gemeindeabgaben									
920000	AUSSCHLIESSLICHE GEMEINDEABGABEN									
	Operative Gebarung									
2/920000+816000	Einhebungsvergütung NÖ Seuchen- vorsorgeabgabe	2114	3114	13	9.784,21	8.700,00	1.084,21	9.784,21	8.700,00	1.084,21
2/920000+830000	Grundsteuer A	2111	3111	10	50.926,87	52.000,00	-1.073,13	50.371,72	52.000,00	-1.628,28
2/920000+831000	Grundsteuer B	2111	3111	10	1.792.986,33	1.730.000,00	62.986,33	1.775.293,04	1.730.000,00	45.293,04
2/920000+833100	Kommunalsteuer	2111	3111	10	6.752.425,46	6.400.000,00	352.425,46	6.776.829,14	6.400.000,00	376.829,14
2/920000+837000	Lustbarkeitsabgabe	2111	3111	10	380,00	4.000,00	-3.620,00	200,00	4.000,00	-3.800,00
2/920000+837100	Vergnügungsabgabe	2111	3111	10	114,00	2.000,00	-1.886,00	114,00	2.000,00	-1.886,00
2/920000+838000	Hundeabgabe	2111	3111	10	54.134,48	50.000,00	4.134,48	53.681,29	50.000,00	3.681,29
2/920000+841000	Gebrauchsabgabe - Einmalig	2111	3111	10	5.780,35	24.000,00	-18.219,65	4.638,64	24.000,00	-19.361,36
2/920000+841100	Gebrauchsabgabe - Laufend	2111	3111	10	26.410,49	30.000,00	-3.589,51	26.397,62	30.000,00	-3.602,38
2/920000+841200	Gebrauchsabgabe Einbautenträger	2111	3111	10	210.902,69	210.000,00	902,69	210.902,69	210.000,00	902,69
2/920000+849000	Nebenansprüche	2111	3111	10	21.904,12	23.000,00	-1.095,88	21.404,56	23.000,00	-1.595,44
2/920000+849100	Stundungszinsen	2111	3111	10	3.378,32	1.000,00	2.378,32	2.059,40	1.000,00	1.059,40
2/920000+850000	Aufschließungsabgaben	2111	3111	10	1.007.249,96	580.000,00	427.249,96	1.144.552,90	580.000,00	564.552,90
2/920000+850100	Abstellplatzabgabe	2111	3111	10	0,00	80.000,00	-80.000,00	6.000,00	80.000,00	-74.000,00
2/920000+850200	Kinderspielplatz-Ausgleichsabgabe	2111	3111	10	0,00	60.000,00	-60.000,00	0,00	60.000,00	-60.000,00
2/920000+856000	Verwaltungsabgaben	2111	3111	10	132.489,60	110.000,00	22.489,60	133.138,60	110.000,00	23.138,60
2/920000+857000	Kommissionsgebühren - Bau	2111	3111	10	0,00	500,00	-500,00	0,00	500,00	-500,00
SU 21 / 31	Summe Erträge / Einzahlungen operative Gebarung				10.068.866,88	9.365.200,00	703.666,88	10.215.367,81	9.365.200,00	850.167,81
1/920000-640000	Rechtskosten	2222	3222	24	31.821,86	20.000,00	11.821,86	31.821,86	20.000,00	11.821,86
1/920000-691000	Uneinbringliche Forderungen	2225	3225	24	0,00	10.000,00	-10.000,00	0,00	10.000,00	-10.000,00
SU 22 / 32	Summe Aufwendungen / Auszahlungen operative Gebarung				31.821,86	30.000,00	1.821,86	31.821,86	30.000,00	1.821,86
SA 0 / SA 1	(0) Nettoergebnis (21 - 22) / (1) Geldfluss operative Gebarung (31 - 32)				10.037.045,02	9.335.200,00	701.845,02	10.183.545,95	9.335.200,00	848.345,95
SU 23	Summe Haushaltsrücklagen				0,00	0,00	0,00	0,00	0,00	0,00
SA00	Nettoergebnis nach Zuw./Entn. Haushaltsrücklagen (Saldo 0 +/- SU23)				10.037.045,02	9.335.200,00	701.845,02			
	Investive Gebarung									
SU 33	Summe Einzahlungen investive Gebarung							0,00	0,00	0,00
SU 34	Summe Auszahlungen investive Gebarung							0,00	0,00	0,00
SA2	Saldo (2) Geldfluss aus der Investiven Gebarung (33 - 34)							0,00	0,00	0,00
SA3	Saldo (3) Nettofinanzierungssaldo (Saldo 1 + Saldo 2)							10.183.545,95	9.335.200,00	848.345,95

	MVAG	MVAG	QU	Ergebnisrechnung			Finanzierungsrechnung			
				EH	FH		RA 2021	VA 2021	RA - VA	RA 2021
Finanzierungstätigkeit										
SU 35								0,00	0,00	0,00
SU 36								0,00	0,00	0,00
SA4								0,00	0,00	0,00
SA5								10.183.545,95	9.335.200,00	848.345,95
921 Zwischen Ländern und Gemeinden geteilte Abgaben										
921000 FREMDENVERKEHRSABGABEN										
Operative Gebarung										
2/921000+834000	Gemeindeanteil Nächtigungstaxe	2111	3111	10	27.441,55	30.000,00	-2.558,45	27.441,55	30.000,00	-2.558,45
2/921000+834100	Gemeindeanteil Interessentenbeitrag	2111	3111	10	3.322,02	210.000,00	-206.677,98	3.322,02	210.000,00	-206.677,98
2/921000+861000	Transfers von Ländern, Landesfonds und Landeskammern	2121	3121	15	208.213,65	0,00	208.213,65	208.213,65	0,00	208.213,65
SU 21 / 31	Summe Erträge / Einzahlungen operative Gebarung				238.977,22	240.000,00	-1.022,78	238.977,22	240.000,00	-1.022,78
SU 22 / 32	Summe Aufwendungen / Auszahlungen operative Gebarung				0,00	0,00	0,00	0,00	0,00	0,00
SA 0 / SA 1	(0) Nettoergebnis (21 - 22) / (1) Geldfluss operative Gebarung (31 – 32)				238.977,22	240.000,00	-1.022,78	238.977,22	240.000,00	-1.022,78
SU 23	Summe Haushaltsrücklagen				0,00	0,00	0,00	0,00	0,00	0,00
SA00	Nettoergebnis nach Zuw./Entn. Haushaltsrücklagen (Saldo 0 +/- SU23)				238.977,22	240.000,00	-1.022,78			
Investive Gebarung										
SU 33	Summe Einzahlungen investive Gebarung							0,00	0,00	0,00
SU 34	Summe Auszahlungen investive Gebarung							0,00	0,00	0,00
SA2	Saldo (2) Geldfluss aus der Investiven Gebarung (33 – 34)							0,00	0,00	0,00
SA3	Saldo (3) Nettofinanzierungssaldo (Saldo 1 + Saldo 2)							238.977,22	240.000,00	-1.022,78
Finanzierungstätigkeit										
SU 35	Summe Einzahlungen aus der Finanzierungstätigkeit							0,00	0,00	0,00
SU 36	Summe Auszahlungen aus der Finanzierungstätigkeit							0,00	0,00	0,00
SA4	Saldo (4) Geldfluss aus der Finanzierungstätigkeit (35 – 36)							0,00	0,00	0,00
SA5	Saldo (5) Geldfluss aus der voranschlagswirksamen Gebarung (Saldo 3 + Saldo 4)							238.977,22	240.000,00	-1.022,78
921100 SONSTIGE ZWISCHEN LÄNDERN UND GEMEINDEN GETEILTE ABGABEN										
Operative Gebarung										
2/921100+861000	Transfers von Ländern, Landesfonds und Landeskammern	2121	3121	15	5.462,90	0,00	5.462,90	5.462,90	0,00	5.462,90
SU 21 / 31	Summe Erträge / Einzahlungen operative Gebarung				5.462,90	0,00	5.462,90	5.462,90	0,00	5.462,90
SU 22 / 32	Summe Aufwendungen / Auszahlungen operative Gebarung				0,00	0,00	0,00	0,00	0,00	0,00
SA 0 / SA 1	(0) Nettoergebnis (21 - 22) / (1) Geldfluss operative Gebarung (31 – 32)				5.462,90	0,00	5.462,90	5.462,90	0,00	5.462,90
SU 23	Summe Haushaltsrücklagen				0,00	0,00	0,00	0,00	0,00	0,00
SA00	Nettoergebnis nach Zuw./Entn. Haushaltsrücklagen (Saldo 0 +/- SU23)				5.462,90	0,00	5.462,90			

	MVAG	MVAG	QU	Ergebnisrechnung			Finanzierungsrechnung			
				EH	FH		RA 2021	VA 2021	RA - VA	RA 2021
Investive Gebarung										
SU 33								0,00	0,00	0,00
SU 34								0,00	0,00	0,00
SA2								0,00	0,00	0,00
SA3								5.462,90	0,00	5.462,90
Finanzierungstätigkeit										
SU 35								0,00	0,00	0,00
SU 36								0,00	0,00	0,00
SA4								0,00	0,00	0,00
SA5								5.462,90	0,00	5.462,90
925 Ertragsanteile an gemeinschaftlichen Bundesabgaben										
925000 ERTRAGSANTEILE AN GEM.BUNDESABGABEN										
Operative Gebarung										
2/925000+859400	Abgabenertragsanteile	2112	3112	11	18.519.083,87	16.033.000,00	2.486.083,87	18.519.083,87	16.033.000,00	2.486.083,87
SU 21 / 31	Summe Erträge / Einzahlungen operative Gebarung				18.519.083,87	16.033.000,00	2.486.083,87	18.519.083,87	16.033.000,00	2.486.083,87
SU 22 / 32	Summe Aufwendungen / Auszahlungen operative Gebarung				0,00	0,00	0,00	0,00	0,00	0,00
SA 0 / SA 1	(0) Nettoergebnis (21 - 22) / (1) Geldfluss operative Gebarung (31 - 32)				18.519.083,87	16.033.000,00	2.486.083,87	18.519.083,87	16.033.000,00	2.486.083,87
SU 23	Summe Haushaltsrücklagen				0,00	0,00	0,00	0,00	0,00	0,00
SA00	Nettoergebnis nach Zuw./Entn. Haushaltsrücklagen (Saldo 0 +/- SU23)				18.519.083,87	16.033.000,00	2.486.083,87			
Investive Gebarung										
SU 33	Summe Einzahlungen investive Gebarung							0,00	0,00	0,00
SU 34	Summe Auszahlungen investive Gebarung							0,00	0,00	0,00
SA2	Saldo (2) Geldfluss aus der Investiven Gebarung (33 - 34)							0,00	0,00	0,00
SA3	Saldo (3) Nettofinanzierungssaldo (Saldo 1 + Saldo 2)							18.519.083,87	16.033.000,00	2.486.083,87
Finanzierungstätigkeit										
SU 35	Summe Einzahlungen aus der Finanzierungstätigkeit							0,00	0,00	0,00
SU 36	Summe Auszahlungen aus der Finanzierungstätigkeit							0,00	0,00	0,00
SA4	Saldo (4) Geldfluss aus der Finanzierungstätigkeit (35 - 36)							0,00	0,00	0,00
SA5	Saldo (5) Geldfluss aus der voranschlagswirksamen Gebarung (Saldo 3 + Saldo 4)							18.519.083,87	16.033.000,00	2.486.083,87

		MVAG			Ergebnisrechnung			Finanzierungsrechnung		
		EH	FH	QU	RA 2021	VA 2021	RA - VA	RA 2021	VA 2021	RA - VA
94	Finanzzuweisungen und Zuschüsse									
940	Bedarfszuweisungen									
940000	BEDARFSZUWEISUNGEN DES BUNDES UND DER LÄNDER									
Operative Gebarung										
2/940000+861000	Transfers von Ländern, Landesfonds und Landeskammern	2121	3121	15	19.029,34	0,00	19.029,34	19.029,34	0,00	19.029,34
SU 21 / 31	Summe Erträge / Einzahlungen operative Gebarung				19.029,34	0,00	19.029,34	19.029,34	0,00	19.029,34
SU 22 / 32	Summe Aufwendungen / Auszahlungen operative Gebarung				0,00	0,00	0,00	0,00	0,00	0,00
SA 0 / SA 1	(0) Nettoergebnis (21 - 22) / (1) Geldfluss operative Gebarung (31 - 32)				19.029,34	0,00	19.029,34	19.029,34	0,00	19.029,34
SU 23	Summe Haushaltsrücklagen				0,00	0,00	0,00	0,00	0,00	0,00
SA00	Nettoergebnis nach Zuw./Entn. Haushaltsrücklagen (Saldo 0 +/- SU23)				19.029,34	0,00	19.029,34			
Investive Gebarung										
SU 33	Summe Einzahlungen investive Gebarung							0,00	0,00	0,00
SU 34	Summe Auszahlungen investive Gebarung							0,00	0,00	0,00
SA2	Saldo (2) Geldfluss aus der Investiven Gebarung (33 - 34)							0,00	0,00	0,00
SA3	Saldo (3) Nettofinanzierungssaldo (Saldo 1 + Saldo 2)							19.029,34	0,00	19.029,34
Finanzierungstätigkeit										
SU 35	Summe Einzahlungen aus der Finanzierungstätigkeit							0,00	0,00	0,00
SU 36	Summe Auszahlungen aus der Finanzierungstätigkeit							0,00	0,00	0,00
SA4	Saldo (4) Geldfluss aus der Finanzierungstätigkeit (35 - 36)							0,00	0,00	0,00
SA5	Saldo (5) Geldfluss aus der voranschlagswirksamen Gebarung (Saldo 3 + Saldo 4)							19.029,34	0,00	19.029,34
941	Sonstige Finanzzuweisungen nach dem FAG									
941000	SONSTIGE FINANZZUWEISUNGEN NACH DEM FAG									
Operative Gebarung										
2/941000+860400	Transfers von Bund, Bundesfonds und Bundeskammern	2121	3121	15	85.596,88	80.000,00	5.596,88	85.596,88	80.000,00	5.596,88
SU 21 / 31	Summe Erträge / Einzahlungen operative Gebarung				85.596,88	80.000,00	5.596,88	85.596,88	80.000,00	5.596,88
SU 22 / 32	Summe Aufwendungen / Auszahlungen operative Gebarung				0,00	0,00	0,00	0,00	0,00	0,00
SA 0 / SA 1	(0) Nettoergebnis (21 - 22) / (1) Geldfluss operative Gebarung (31 - 32)				85.596,88	80.000,00	5.596,88	85.596,88	80.000,00	5.596,88
SU 23	Summe Haushaltsrücklagen				0,00	0,00	0,00	0,00	0,00	0,00
SA00	Nettoergebnis nach Zuw./Entn. Haushaltsrücklagen (Saldo 0 +/- SU23)				85.596,88	80.000,00	5.596,88			
Investive Gebarung										
SU 33	Summe Einzahlungen investive Gebarung							0,00	0,00	0,00
SU 34	Summe Auszahlungen investive Gebarung							0,00	0,00	0,00
SA2	Saldo (2) Geldfluss aus der Investiven Gebarung (33 - 34)							0,00	0,00	0,00
SA3	Saldo (3) Nettofinanzierungssaldo (Saldo 1 + Saldo 2)							85.596,88	80.000,00	5.596,88

		MVAG	MVAG	QU	Ergebnisrechnung			Finanzierungsrechnung		
		EH	FH		RA 2021	VA 2021	RA - VA	RA 2021	VA 2021	RA - VA
Finanzierungstätigkeit										
SU 35	Summe Einzahlungen aus der Finanzierungstätigkeit							0,00	0,00	0,00
SU 36	Summe Auszahlungen aus der Finanzierungstätigkeit							0,00	0,00	0,00
SA4	Saldo (4) Geldfluss aus der Finanzierungstätigkeit (35 – 36)							0,00	0,00	0,00
SA5	Saldo (5) Geldfluss aus der voranschlagswirksamen Gebarung (Saldo 3 + Saldo 4)							85.596,88	80.000,00	5.596,88
947	Sonstige Zuschüsse der Länder									
947000	SONSTIGE ZUSCHÜSSE DES LANDES									
Operative Gebarung										
2/947000+861000	Transfers von Ländern, Landesfonds und Landeskammern	2121	3121	15	322.860,30	0,00	322.860,30	322.860,30	0,00	322.860,30
SU 21 / 31	Summe Erträge / Einzahlungen operative Gebarung				322.860,30	0,00	322.860,30	322.860,30	0,00	322.860,30
SU 22 / 32	Summe Aufwendungen / Auszahlungen operative Gebarung				0,00	0,00	0,00	0,00	0,00	0,00
SA 0 / SA 1	(0) Nettoergebnis (21 - 22) / (1) Geldfluss operative Gebarung (31 – 32)				322.860,30	0,00	322.860,30	322.860,30	0,00	322.860,30
SU 23	Summe Haushaltsrücklagen				0,00	0,00	0,00	0,00	0,00	0,00
SA00	Nettoergebnis nach Zuw./Entn. Haushaltsrücklagen (Saldo 0 +/- SU23)				322.860,30	0,00	322.860,30			
Investive Gebarung										
SU 33	Summe Einzahlungen investive Gebarung							0,00	0,00	0,00
SU 34	Summe Auszahlungen investive Gebarung							0,00	0,00	0,00
SA2	Saldo (2) Geldfluss aus der Investiven Gebarung (33 – 34)							0,00	0,00	0,00
SA3	Saldo (3) Nettofinanzierungssaldo (Saldo 1 + Saldo 2)							322.860,30	0,00	322.860,30
Finanzierungstätigkeit										
SU 35	Summe Einzahlungen aus der Finanzierungstätigkeit							0,00	0,00	0,00
SU 36	Summe Auszahlungen aus der Finanzierungstätigkeit							0,00	0,00	0,00
SA4	Saldo (4) Geldfluss aus der Finanzierungstätigkeit (35 – 36)							0,00	0,00	0,00
SA5	Saldo (5) Geldfluss aus der voranschlagswirksamen Gebarung (Saldo 3 + Saldo 4)							322.860,30	0,00	322.860,30

Nachweis der Investitionstätigkeit

Vorhaben	Vorhabensbezeichnung		RA 2021	VA 2021	RA - VA	RA Vorjahre	RA Gesamt
Konto	Bezeichnung						
2000000	Sonstige Investitionen (2020 bis 2099)						
	Auszahlungen - Investitionen - Mittelverwendung		985.522,05	1.663.400,00	-677.877,95	1.835.406,00	2.820.928,05
	Anschaffungs- oder Herstellungskosten		985.522,05	1.663.400,00	-677.877,95	1.835.406,00	2.820.928,05
1/016000-042000	Amtsausstattung		11.530,86	29.000,00	-17.469,14	11.492,80	23.023,66
1/016000-042200	EDV-Ausstattung GIS		0,00	2.100,00	-2.100,00	0,00	0,00
1/016000-070000	Aktivierungsfähige Rechte (immaterielle Vermögenswerte)		6.336,19	0,00	6.336,19	1.372,00	7.708,19
1/024000-042000	Amts-, Betriebs- und Geschäftsausstattung		0,00	3.800,00	-3.800,00	2.719,44	2.719,44
1/029000-042000	Betriebsausstattung		17.193,17	10.000,00	7.193,17	2.095,56	19.288,73
1/030000-042000	Amtsausstattung		800,00	800,00	0,00	3.549,57	4.349,57
1/164000-042000	Alarmeinrichtung		3.798,00	4.000,00	-202,00	0,00	3.798,00
1/211100-042000	Schulmöbelankauf		2.603,98	5.000,00	-2.396,02	5.156,37	7.760,35
1/211100-042100	Lehrmittelankauf		0,00	600,00	-600,00	0,00	0,00
1/211100-042200	Betriebsausst.-Ganztagsschule		543,97	1.000,00	-456,03	906,99	1.450,96
1/211200-042000	Schulmöbelankauf		644,99	3.300,00	-2.655,01	0,00	644,99
1/211200-042200	Betriebsausstattung Ganztagesschule		0,00	800,00	-800,00	414,00	414,00
1/211300-042000	Schulmöbel Ankauf		9.156,52	4.500,00	4.656,52	8.596,12	17.752,64
1/211300-042100	Lehrmittel Ankauf		1.883,06	800,00	1.083,06	1.318,36	3.201,42
1/211300-042200	Betriebsausst.-Ganztagsschule		1.176,13	1.200,00	-23,87	906,99	2.083,12
1/215000-042000	Betriebsausstattung Lehrmittel		25.501,20	36.000,00	-10.498,80	48.299,37	73.800,57
1/240100-042000	Betriebsausstattung		544,46	1.100,00	-555,54	0,00	544,46
1/240200-042000	Betriebsausstattung		5.449,52	600,00	4.849,52	2.411,66	7.861,18
1/240300-042000	Betriebsausstattung		1.540,33	2.900,00	-1.359,67	1.000,00	2.540,33
1/240400-042000	Betriebsausstattung		317,83	2.300,00	-1.982,17	1.368,92	1.686,75
1/240500-042000	Betriebsausstattung		0,00	0,00	0,00	559,97	559,97
1/240600-042000	Betriebsausstattung		113,29	1.000,00	-886,71	0,00	113,29
1/240700-042000	Betriebsausstattung		586,36	1.800,00	-1.213,64	0,00	586,36
1/240800-042000	Betriebsausstattung		1.365,51	2.000,00	-634,49	3.560,81	4.926,32
1/240900-042000	Betriebsausstattung		928,44	1.500,00	-571,56	666,25	1.594,69
1/262000-020000	Maschinenankauf		0,00	1.800,00	-1.800,00	0,00	0,00
1/262000-042000	Betriebsausstattung		870,00	1.000,00	-130,00	0,00	870,00
1/264000-042000	Betriebsausstattung		1.860,00	4.000,00	-2.140,00	0,00	1.860,00
1/273000-042000	Betriebsausstattung		3.067,47	3.600,00	-532,53	0,00	3.067,47
1/312000-046000	Kulturgüter beweglich		0,00	1.000,00	-1.000,00	0,00	0,00
1/320000-042000	Amtsausstattung		5.580,41	5.000,00	580,41	3.053,84	8.634,25
1/320000-042100	Schulmöbelankauf		0,00	1.000,00	-1.000,00	1.698,00	1.698,00
1/320000-042110	Instrumenteankauf		10.831,90	10.000,00	831,90	14.500,00	25.331,90
1/340100-042000	Amts-, Betriebs- und Geschäftsausstattung		0,00	0,00	0,00	864,50	864,50
1/340200-042000	Einrichtung		1.562,08	2.000,00	-437,92	8.320,62	9.882,70
1/341000-042000	Einrichtung		3.930,00	18.000,00	-14.070,00	578,12	4.508,12

Vorhaben	Vorhabensbezeichnung		RA 2021	VA 2021	RA - VA	RA Vorjahre	RA Gesamt
Konto	Bezeichnung						
1/360000-006000	Sonstige Grundstückseinrichtungen		0,00	18.000,00	-18.000,00	0,00	0,00
1/360000-042000	Einrichtung		3.215,18	0,00	3.215,18	0,00	3.215,18
1/360000-046000	Kulturgüter beweglich		0,00	100,00	-100,00	700,00	700,00
5/360100-042000	Amts-, Betriebs- und Geschäftsausstattung		16.935,00	0,00	16.935,00	4.995,00	21.930,00
1/361000-042000	Amtsausstattung		1.960,00	8.600,00	-6.640,00	0,00	1.960,00
5/362200-010000	Baukosten		0,00	0,00	0,00	1.300,00	1.300,00
1/381100-042000	Betriebsausstattung		127.847,51	1.000,00	126.847,51	0,00	127.847,51
1/390100-042000	Ausstattung		0,00	800,00	-800,00	0,00	0,00
1/430000-042000	Einrichtung		759,99	2.500,00	-1.740,01	0,00	759,99
1/439100-042000	Amts-, Betriebs- und Geschäftsausstattung		3.476,26	5.000,00	-1.523,74	0,00	3.476,26
1/612000-042000	Amts-, Betriebs- und Geschäftsausstattung		19.715,45	20.000,00	-284,55	17.220,18	36.935,63
1/616000-005000	Anlagen zu Straßenbauten		0,00	0,00	0,00	10.348,74	10.348,74
1/640000-005000	Anlagen zu Straßenbauten		71.698,21	84.500,00	-12.801,79	267.954,31	339.652,52
1/640000-042000	Betriebsausstattung		659,00	1.000,00	-341,00	342,00	1.001,00
5/710100-002000	Straßenbauten		10.611,87	10.000,00	611,87	8.822,53	19.434,40
5/710200-002000	Straßenbauten		1.800,00	8.000,00	-6.200,00	3.689,26	5.489,26
5/710300-002000	Straßenbauten		2.964,00	4.500,00	-1.536,00	8.176,42	11.140,42
5/710400-002000	Straßenbauten		11.942,14	14.400,00	-2.457,86	4.779,58	16.721,72
5/710500-002000	Straßenbauten		22.129,28	14.200,00	7.929,28	6.881,34	29.010,62
5/710600-002000	Straßenbauten		1.100,65	4.900,00	-3.799,35	1.008,88	2.109,53
1/771000-042000	Betriebsausstattung		0,00	1.200,00	-1.200,00	864,37	864,37
1/771100-042000	Betriebsausstattung		0,00	1.000,00	-1.000,00	0,00	0,00
5/782000-006000	Sonstige Grundstückseinrichtungen		0,00	40.000,00	-40.000,00	0,00	0,00
1/782000-042000	Amts-, Betriebs- und Geschäftsausstattung		879,00	0,00	879,00	963,46	1.842,46
1/814000-042000	Betriebsausstattung		4.984,22	4.000,00	984,22	0,00	4.984,22
1/815000-006000	Sonstige Grundstückseinrichtungen		79.749,34	125.000,00	-45.250,66	9.907,12	89.656,46
1/815000-042000	Betriebsausstattung		3.945,95	5.500,00	-1.554,05	5.242,69	9.188,64
1/815100-006000	Grundstückseinrichtung		14.628,52	15.000,00	-371,48	4.824,48	19.453,00
1/817300-042000	Betriebsausstattung, Einrichtung		3.703,69	1.800,00	1.903,69	1.550,00	5.253,69
1/820000-010000	Zubau, Erweiterung		4.108,18	2.600,00	1.508,18	3.399,70	7.507,88
1/820000-020000	Maschinenankauf		13.724,34	13.500,00	224,34	85.714,11	99.438,45
1/820000-030000	Werkzeuge und sonstige Erzeugungsmittel		8.075,85	5.800,00	2.275,85	588,72	8.664,57
1/820000-040000	Fahrzeuge Ankauf		96.937,56	300.000,00	-203.062,44	184.666,81	281.604,37
1/820000-042000	Betriebsausstattung		10.834,07	10.000,00	834,07	7.625,95	18.460,02
1/831000-006000	Sonstige Grundstückseinrichtungen		0,00	12.000,00	-12.000,00	10.501,60	10.501,60
1/831000-042000	Betriebsausstattung		4.225,00	5.000,00	-775,00	1.188,05	5.413,05
1/831000-050000	Kinderspielplatz		0,00	1.000,00	-1.000,00	0,00	0,00
1/833000-042000	Betriebsausstattung		17.079,36	18.000,00	-920,64	4.581,54	21.660,90
1/839100-042000	Betriebsausstattung		0,00	3.000,00	-3.000,00	473,69	473,69

Vorhaben	Vorhabensbezeichnung		RA 2021	VA 2021	RA - VA	RA Vorjahre	RA Gesamt
Konto	Bezeichnung						
5/840000-001000	Grundstücksankauf		3.789,80	270.000,00	-266.210,20	415.026,10	418.815,90
1/840000-010000	Ablöse Gartenfeld		2.175,00	0,00	2.175,00	0,00	2.175,00
5/840000-010000	Gebäude und Bauten		1.044,84	0,00	1.044,84	318.894,00	319.938,84
1/840000-070000	Aktivierungsfähige Rechte (immaterielle Vermögenswerte)		6.267,78	0,00	6.267,78	0,00	6.267,78
5/840000-729960	Sonstige Ausgabe - Übernahme 2019		0,00	0,00	0,00	8.912,00	8.912,00
1/850000-004100	Herstellung von Hausanschlüssen		64.753,78	31.500,00	33.253,78	38.656,35	103.410,13
1/850000-004200	Erweiterung von Anlagen		18.212,03	10.000,00	8.212,03	7.192,82	25.404,85
1/850000-020000	Maschinenankauf		91,66	5.000,00	-4.908,34	4.166,67	4.258,33
1/850000-020200	Erneuerung von maschinellen Anlagen		11.050,62	40.000,00	-28.949,38	19.953,11	31.003,73
1/850000-030000	Werkzeuge und sonstige Erzeugungsmittel		0,00	0,00	0,00	584,02	584,02
1/851500-004100	Herstellung von Hausanschlüssen		37.391,23	45.000,00	-7.608,77	13.386,76	50.777,99
1/851500-004200	Erweiterung von Anlagen		88.898,30	185.000,00	-96.101,70	23.455,15	112.353,45
1/851500-020200	Erneuerung von maschinellen Anlagen		16.809,11	40.000,00	-23.190,89	135.788,81	152.597,92
1/851500-030000	Werkzeuge und sonstige Erzeugungsmittel		0,00	0,00	0,00	584,02	584,02
1/851600-004200	Kläranlagen Erweiterung		2.481,64	40.000,00	-37.518,36	0,00	2.481,64
1/851600-020200	Erneuerung von maschinellen Anlagen		4.607,97	38.000,00	-33.392,03	7.500,00	12.107,97
1/852000-042000	Betriebsausstattung		8.978,04	1.000,00	7.978,04	0,00	8.978,04
1/853000-010000	Ein-, Zu-, und Umbau		0,00	2.000,00	-2.000,00	0,00	0,00
1/853000-042000	Amts-, Betriebs- und Geschäftsausstattung		0,00	1.000,00	-1.000,00	0,00	0,00
1/859200-042000	Betriebsausstattung		29,10	1.000,00	-970,90	5.864,61	5.893,71
1/866000-006000	Einzelenschutzmaßnahmen		4.429,20	4.500,00	-70,80	4.025,25	8.454,45
1/866000-006001	Sonstige Grundstückseinrichtungen		5.226,00	0,00	5.226,00	0,00	5.226,00
1/870000-042000	Amts-, Betriebs- und Geschäftsausstattung		0,00	0,00	0,00	979,81	979,81
1/870000-080000	Beteiligungen an verbundenen Unternehmen		0,00	0,00	0,00	35.000,00	35.000,00
1/870000-082000	Sonstige Beteiligungen		0,00	0,00	0,00	64,00	64,00
1/894100-042000	Betriebsausstattung		146,66	1.000,00	-853,34	4.191,60	4.338,26
1/894200-042000	Betriebsausstattung		29.734,00	23.000,00	6.734,00	7.130,13	36.864,13
1/894400-042000	Betriebsausstattung		0,00	0,00	0,00	330,00	330,00
Einzahlungen - Finanzierung - Mittelaufbringung			129.750,00	50.000,00	79.750,00	542.281,88	672.031,88
Mittel aus Geldfluss aus der operativen Gebarung			0,00	0,00	0,00	8.912,00	8.912,00
6/840000+001000	Verkauf von Grundstücken		0,00	0,00	0,00	8.912,00	8.912,00
Bedarfszuweisungen/KTZ			0,00	0,00	0,00	0,00	0,00
Haushaltsrücklagen/Zahlungsmittelreserven			0,00	0,00	0,00	0,00	0,00
Sonstige Kapitaltransfers und Subventionen			0,00	0,00	0,00	0,00	0,00
Darlehen			0,00	0,00	0,00	0,00	0,00
Finanzierungsleasing			0,00	0,00	0,00	0,00	0,00

Vorhaben	Vorhabensbezeichnung	RA 2021	VA 2021	RA - VA	RA Vorjahre	RA Gesamt
Konto	Bezeichnung					
Veräußerung langfristiges Vermögen und sonstiges		129.750,00	50.000,00	79.750,00	533.369,88	663.119,88
6/840000+801000	Veräußerungen von Grundstücken und Grundstückseinrichtungen	129.750,00	50.000,00	79.750,00	533.369,88	663.119,88
Finanzierungsergebnis 2000000		-855.772,05	-1.613.400,00	757.627,95	-1.293.124,12	-2.148.896,17
offene Verbindlichkeiten		287.484,43				
offene Forderungen		0,00				
2016000 Erneuerung Serverfarm IT (2020 bis 2021)						
Auszahlungen - Investitionen - Mittelverwendung		5.764,00	0,00	5.764,00	69.165,50	74.929,50
Anschaffungs- oder Herstellungskosten		5.764,00	0,00	5.764,00	69.165,50	74.929,50
5/016000-042000	Amts-, Betriebs- und Geschäftsausstattung	5.764,00	0,00	5.764,00	65.014,90	70.778,90
5/016000-070000	Aktivierungsfähige Rechte (immaterielle Vermögenswerte)	0,00	0,00	0,00	4.150,60	4.150,60
Einzahlungen - Finanzierung - Mittelaufbringung		5.764,00	0,00	5.764,00	69.165,50	74.929,50
Mittel aus Geldfluss aus der operativen Gebarung		5.764,00	0,00	5.764,00	69.165,50	74.929,50
6/016000+829910	Sonstige Erträge (Zuführung von Operativer Gebarung)	5.764,00	0,00	5.764,00	69.165,50	74.929,50
Bedarfszuweisungen/KTZ		0,00	0,00	0,00	0,00	0,00
Haushaltsrücklagen/Zahlungsmittelreserven		0,00	0,00	0,00	0,00	0,00
Sonstige Kapitaltransfers und Subventionen		0,00	0,00	0,00	0,00	0,00
Darlehen		0,00	0,00	0,00	0,00	0,00
Finanzierungsleasing		0,00	0,00	0,00	0,00	0,00
Veräußerung langfristiges Vermögen und sonstiges		0,00	0,00	0,00	0,00	0,00
Finanzierungsergebnis 2016000		0,00	0,00	0,00	0,00	0,00
offene Verbindlichkeiten		0,00				
offene Forderungen		0,00				
1016320 FF Neuaigen und Veranstaltungsraum (2020 bis 2026)						
Auszahlungen - Investitionen - Mittelverwendung		0,00	15.500,00	-15.500,00	0,00	0,00
Anschaffungs- oder Herstellungskosten		0,00	15.500,00	-15.500,00	0,00	0,00
5/163200-010000	Zu- und Umbau	0,00	15.500,00	-15.500,00	0,00	0,00
Einzahlungen - Finanzierung - Mittelaufbringung		0,00	15.500,00	-15.500,00	0,00	0,00
Mittel aus Geldfluss aus der operativen Gebarung		0,00	0,00	0,00	0,00	0,00
Bedarfszuweisungen/KTZ		0,00	0,00	0,00	0,00	0,00
Haushaltsrücklagen/Zahlungsmittelreserven		0,00	0,00	0,00	0,00	0,00
Sonstige Kapitaltransfers und Subventionen		0,00	15.500,00	-15.500,00	0,00	0,00
6/163200+861000	Transfers von Ländern, Landesfonds und Landeskammern	0,00	15.500,00	-15.500,00	0,00	0,00
Darlehen		0,00	0,00	0,00	0,00	0,00
Finanzierungsleasing		0,00	0,00	0,00	0,00	0,00

Vorhaben	Vorhabensbezeichnung		RA 2021	VA 2021	RA - VA	RA Vorjahre	RA Gesamt
Konto	Bezeichnung						
	Veräußerung langfristiges Vermögen und sonstiges		0,00	0,00	0,00	0,00	0,00
Finanzierungsergebnis 1016320			0,00	0,00	0,00	0,00	0,00
	offene Verbindlichkeiten		0,00				
	offene Forderungen		0,00				
1163301 FF Nitzing - Ankauf HLF1 (2020 bis 2026)							
Auszahlungen - Investitionen - Mittelverwendung			0,00	0,00	0,00	187.566,38	187.566,38
Anschaffungs- oder Herstellungskosten			0,00	0,00	0,00	187.566,38	187.566,38
5/163301-040000	Fahrzeuge		0,00	0,00	0,00	187.566,38	187.566,38
Einzahlungen - Finanzierung - Mittelaufbringung			130.623,76	0,00	130.623,76	85.000,00	215.623,76
Mittel aus Geldfluss aus der operativen Gebarung			0,00	0,00	0,00	0,00	0,00
Bedarfszuweisungen/KTZ			80.623,76	0,00	80.623,76	0,00	80.623,76
6/163301+301000	Beitrag Land		80.623,76	0,00	80.623,76	0,00	80.623,76
Haushaltsrücklagen/Zahlungsmittelreserven			0,00	0,00	0,00	0,00	0,00
Sonstige Kapitaltransfers und Subventionen			50.000,00	0,00	50.000,00	0,00	50.000,00
6/163301+303000	Kostenbeitrag FF Nitzing		50.000,00	0,00	50.000,00	0,00	50.000,00
Darlehen			0,00	0,00	0,00	85.000,00	85.000,00
53512/77	Bankdarlehen		0,00	0,00	0,00	85.000,00	85.000,00
Finanzierungsleasing			0,00	0,00	0,00	0,00	0,00
Veräußerung langfristiges Vermögen und sonstiges			0,00	0,00	0,00	0,00	0,00
Finanzierungsergebnis 1163301			130.623,76	0,00	130.623,76	-102.566,38	28.057,38
	offene Verbindlichkeiten		0,00				
	offene Forderungen		0,00				
1021110 Volksschule Tulln I (2020 bis 2026)							
Auszahlungen - Investitionen - Mittelverwendung			236.683,25	380.000,00	-143.316,75	0,00	236.683,25
Anschaffungs- oder Herstellungskosten			236.683,25	380.000,00	-143.316,75	0,00	236.683,25
5/211100-042000	Einrichtung		236.683,25	380.000,00	-143.316,75	0,00	236.683,25
Einzahlungen - Finanzierung - Mittelaufbringung			305.000,00	380.000,00	-75.000,00	0,00	305.000,00
Mittel aus Geldfluss aus der operativen Gebarung			0,00	0,00	0,00	0,00	0,00
Bedarfszuweisungen/KTZ			0,00	75.000,00	-75.000,00	0,00	0,00
6/211100+301000	Kapitaltransfers von Ländern, Landesfonds und Landeskammern		0,00	75.000,00	-75.000,00	0,00	0,00
Haushaltsrücklagen/Zahlungsmittelreserven			0,00	0,00	0,00	0,00	0,00
Sonstige Kapitaltransfers und Subventionen			0,00	0,00	0,00	0,00	0,00
Darlehen			305.000,00	305.000,00	0,00	0,00	305.000,00
53512/99	Bankdarlehen		305.000,00	305.000,00	0,00	0,00	305.000,00

Vorhaben	Vorhabensbezeichnung	RA 2021	VA 2021	RA - VA	RA Vorjahre	RA Gesamt
Konto	Bezeichnung					
	Finanzierungsleasing	0,00	0,00	0,00	0,00	0,00
	Veräußerung langfristiges Vermögen und sonstiges	0,00	0,00	0,00	0,00	0,00
Finanzierungsergebnis 1021110		68.316,75	0,00	68.316,75	0,00	68.316,75
	offene Verbindlichkeiten	76.837,01				
	offene Forderungen	0,00				
1024040 Kindergarten Langenlebarn (2020 bis 2026)						
Auszahlungen - Investitionen - Mittelverwendung		1.159.073,10	1.200.000,00	-40.926,90	0,00	1.159.073,10
Anschaffungs- oder Herstellungskosten		1.159.073,10	1.200.000,00	-40.926,90	0,00	1.159.073,10
5/240400-010000	Baukosten	1.028.057,79	1.100.000,00	-71.942,21	0,00	1.028.057,79
5/240400-042000	Amts-, Betriebs- und Geschäftsausstattung	131.015,31	100.000,00	31.015,31	0,00	131.015,31
Einzahlungen - Finanzierung - Mittelaufbringung		1.200.000,00	1.200.000,00	0,00	0,00	1.200.000,00
Mittel aus Geldfluss aus der operativen Gebarung		0,00	0,00	0,00	0,00	0,00
Bedarfszuweisungen/KTZ		0,00	0,00	0,00	0,00	0,00
Haushaltsrücklagen/Zahlungsmittelreserven		0,00	0,00	0,00	0,00	0,00
Sonstige Kapitaltransfers und Subventionen		0,00	0,00	0,00	0,00	0,00
Darlehen		1.200.000,00	1.200.000,00	0,00	0,00	1.200.000,00
53512/100	Bankdarlehen	1.200.000,00	1.200.000,00	0,00	0,00	1.200.000,00
Finanzierungsleasing		0,00	0,00	0,00	0,00	0,00
Veräußerung langfristiges Vermögen und sonstiges		0,00	0,00	0,00	0,00	0,00
Finanzierungsergebnis 1024040		40.926,90	0,00	40.926,90	0,00	40.926,90
	offene Verbindlichkeiten	94.971,63				
	offene Forderungen	0,00				
1026900 Freizeit- und Bewegungsareal (2020 bis 2026)						
Auszahlungen - Investitionen - Mittelverwendung		0,00	0,00	0,00	142.100,00	142.100,00
Anschaffungs- oder Herstellungskosten		0,00	0,00	0,00	142.100,00	142.100,00
5/269000-006000	Sonstige Grundstückseinrichtungen	0,00	0,00	0,00	80.542,32	80.542,32
5/269000-729910	Sonstige Aufwendungen (Überschussrückführung an operative Gebarung)	0,00	0,00	0,00	61.557,68	61.557,68
Einzahlungen - Finanzierung - Mittelaufbringung		10.000,00	0,00	10.000,00	142.100,00	152.100,00
Mittel aus Geldfluss aus der operativen Gebarung		0,00	0,00	0,00	32.000,00	32.000,00
6/269000+829960	Sonstige Einnahme - Übernahme 2019	0,00	0,00	0,00	32.000,00	32.000,00
Bedarfszuweisungen/KTZ		10.000,00	0,00	10.000,00	70.100,00	80.100,00
6/269000+301000	Kapitaltransfers von Ländern, Landesfonds und Landeskammern	10.000,00	0,00	10.000,00	70.100,00	80.100,00
Haushaltsrücklagen/Zahlungsmittelreserven		0,00	0,00	0,00	0,00	0,00
Sonstige Kapitaltransfers und Subventionen		0,00	0,00	0,00	0,00	0,00

Vorhaben	Vorhabensbezeichnung		RA 2021	VA 2021	RA - VA	RA Vorjahre	RA Gesamt
Konto	Bezeichnung						
Darlehen			0,00	0,00	0,00	40.000,00	40.000,00
53512/78	Bankdarlehen		0,00	0,00	0,00	40.000,00	40.000,00
Finanzierungsleasing			0,00	0,00	0,00	0,00	0,00
Veräußerung langfristiges Vermögen und sonstiges			0,00	0,00	0,00	0,00	0,00
Finanzierungsergebnis 1026900			10.000,00	0,00	10.000,00	0,00	10.000,00
offene Verbindlichkeiten			0,00				
offene Forderungen			0,00				
1026920	BMX Gelände (2020 bis 2026)						
Auszahlungen - Investitionen - Mittelverwendung			80.071,17	65.000,00	15.071,17	40.870,24	120.941,41
Anschaffungs- oder Herstellungskosten			80.071,17	65.000,00	15.071,17	40.870,24	120.941,41
5/269200-006000	Sonstige Grundstückseinrichtungen		80.071,17	65.000,00	15.071,17	40.870,24	120.941,41
Einzahlungen - Finanzierung - Mittelaufbringung			65.000,00	65.000,00	0,00	40.870,24	105.870,24
Mittel aus Geldfluss aus der operativen Gebarung			0,00	0,00	0,00	40.870,24	40.870,24
6/269200+829910	Sonstige Erträge (Dotierung Projekthaushalt)		0,00	0,00	0,00	40.870,24	40.870,24
Bedarfszuweisungen/KTZ			0,00	0,00	0,00	0,00	0,00
Haushaltsrücklagen/Zahlungsmittelreserven			0,00	0,00	0,00	0,00	0,00
Sonstige Kapitaltransfers und Subventionen			0,00	0,00	0,00	0,00	0,00
Darlehen			65.000,00	65.000,00	0,00	0,00	65.000,00
53512/106	Bankdarlehen		65.000,00	65.000,00	0,00	0,00	65.000,00
Finanzierungsleasing			0,00	0,00	0,00	0,00	0,00
Veräußerung langfristiges Vermögen und sonstiges			0,00	0,00	0,00	0,00	0,00
Finanzierungsergebnis 1026920			-15.071,17	0,00	-15.071,17	0,00	-15.071,17
offene Verbindlichkeiten			0,00				
offene Forderungen			0,00				
1002900	Rathaus Minoritenkloster (2020 bis 2026)						
Auszahlungen - Investitionen - Mittelverwendung			0,00	0,00	0,00	0,00	0,00
Anschaffungs- oder Herstellungskosten			0,00	0,00	0,00	0,00	0,00
Einzahlungen - Finanzierung - Mittelaufbringung			0,00	0,00	0,00	30.000,00	30.000,00
Mittel aus Geldfluss aus der operativen Gebarung			0,00	0,00	0,00	0,00	0,00
Bedarfszuweisungen/KTZ			0,00	0,00	0,00	0,00	0,00
Haushaltsrücklagen/Zahlungsmittelreserven			0,00	0,00	0,00	0,00	0,00
Sonstige Kapitaltransfers und Subventionen			0,00	0,00	0,00	0,00	0,00
Darlehen			0,00	0,00	0,00	30.000,00	30.000,00
53512/76	Bankdarlehen		0,00	0,00	0,00	30.000,00	30.000,00

Vorhaben	Vorhabensbezeichnung	RA 2021	VA 2021	RA - VA	RA Vorjahre	RA Gesamt
Konto	Bezeichnung					
	Finanzierungsleasing	0,00	0,00	0,00	0,00	0,00
	Veräußerung langfristiges Vermögen und sonstiges	0,00	0,00	0,00	0,00	0,00
Finanzierungsergebnis 1002900		0,00	0,00	0,00	30.000,00	30.000,00
	offene Verbindlichkeiten	0,00				
	offene Forderungen	0,00				
1003100 Stadtentwicklungskonzept (2020 bis 2026)						
Auszahlungen - Investitionen - Mittelverwendung		30.082,00	0,00	30.082,00	0,00	30.082,00
Anschaffungs- oder Herstellungskosten		30.082,00	0,00	30.082,00	0,00	30.082,00
5/031000-729910	Sonstige Aufwendungen (Überschussrückführung an operative Gebarung)	30.082,00	0,00	30.082,00	0,00	30.082,00
Einzahlungen - Finanzierung - Mittelaufbringung		0,00	0,00	0,00	30.082,00	30.082,00
Mittel aus Geldfluss aus der operativen Gebarung		0,00	0,00	0,00	30.082,00	30.082,00
6/031000+829960	Sonstige Einnahme - Übernahme 2019	0,00	0,00	0,00	30.082,00	30.082,00
Bedarfszuweisungen/KTZ		0,00	0,00	0,00	0,00	0,00
Haushaltsrücklagen/Zahlungsmittelreserven		0,00	0,00	0,00	0,00	0,00
Sonstige Kapitaltransfers und Subventionen		0,00	0,00	0,00	0,00	0,00
Darlehen		0,00	0,00	0,00	0,00	0,00
Finanzierungsleasing		0,00	0,00	0,00	0,00	0,00
Veräußerung langfristiges Vermögen und sonstiges		0,00	0,00	0,00	0,00	0,00
Finanzierungsergebnis 1003100		-30.082,00	0,00	-30.082,00	30.082,00	0,00
	offene Verbindlichkeiten	0,00				
	offene Forderungen	0,00				
1003110 Stadtentwicklungskonzept - Digital (2020 bis 2026)						
Auszahlungen - Investitionen - Mittelverwendung		25.000,00	0,00	25.000,00	0,00	25.000,00
Anschaffungs- oder Herstellungskosten		25.000,00	0,00	25.000,00	0,00	25.000,00
5/031100-729910	Sonstige Aufwendungen (Überschussrückführung an operative Gebarung)	25.000,00	0,00	25.000,00	0,00	25.000,00
Einzahlungen - Finanzierung - Mittelaufbringung		0,00	0,00	0,00	25.000,00	25.000,00
Mittel aus Geldfluss aus der operativen Gebarung		0,00	0,00	0,00	25.000,00	25.000,00
6/031100+829960	Sonstige Einnahme - Übernahme 2019	0,00	0,00	0,00	25.000,00	25.000,00
Bedarfszuweisungen/KTZ		0,00	0,00	0,00	0,00	0,00
Haushaltsrücklagen/Zahlungsmittelreserven		0,00	0,00	0,00	0,00	0,00
Sonstige Kapitaltransfers und Subventionen		0,00	0,00	0,00	0,00	0,00
Darlehen		0,00	0,00	0,00	0,00	0,00
Finanzierungsleasing		0,00	0,00	0,00	0,00	0,00

Vorhaben	Vorhabensbezeichnung	RA 2021	VA 2021	RA - VA	RA Vorjahre	RA Gesamt
Konto	Bezeichnung					
	Veräußerung langfristiges Vermögen und sonstiges	0,00	0,00	0,00	0,00	0,00
Finanzierungsergebnis 1003110						
	offene Verbindlichkeiten	0,00				
	offene Forderungen	0,00				
1036220 Restaurierung Kulturdenkmäler (2020 bis 2099)						
Auszahlungen - Investitionen - Mittelverwendung		0,00	0,00	0,00	0,00	0,00
Anschaffungs- oder Herstellungskosten		0,00	0,00	0,00	0,00	0,00
Einzahlungen - Finanzierung - Mittelaufbringung		0,00	0,00	0,00	23.747,89	23.747,89
Mittel aus Geldfluss aus der operativen Gebarung		0,00	0,00	0,00	23.747,89	23.747,89
6/362200+829960	Sonstige Einnahme - Übernahme 2019	0,00	0,00	0,00	23.747,89	23.747,89
Bedarfszuweisungen/KTZ		0,00	0,00	0,00	0,00	0,00
Haushaltsrücklagen/Zahlungsmittelreserven		0,00	0,00	0,00	0,00	0,00
Sonstige Kapitaltransfers und Subventionen		0,00	0,00	0,00	0,00	0,00
Darlehen		0,00	0,00	0,00	0,00	0,00
Finanzierungsleasing		0,00	0,00	0,00	0,00	0,00
Veräußerung langfristiges Vermögen und sonstiges		0,00	0,00	0,00	0,00	0,00
Finanzierungsergebnis 1036220						
	offene Verbindlichkeiten	0,00				
	offene Forderungen	0,00				
1061200 Gemeindestraßen Erneuerung (2020 bis 2099)						
Auszahlungen - Investitionen - Mittelverwendung		1.577.772,04	1.400.000,00	177.772,04	1.085.677,97	2.663.450,01
Anschaffungs- oder Herstellungskosten		1.577.772,04	1.400.000,00	177.772,04	1.085.677,97	2.663.450,01
5/612000-002000	Baukosten	1.577.772,04	1.400.000,00	177.772,04	1.085.677,97	2.663.450,01
Einzahlungen - Finanzierung - Mittelaufbringung		2.799.264,80	1.400.000,00	1.399.264,80	1.958.201,81	4.757.466,61
Mittel aus Geldfluss aus der operativen Gebarung		0,00	0,00	0,00	153.201,81	153.201,81
6/612000+829960	Sonstige Einnahme - Übernahme 2019	0,00	0,00	0,00	153.201,81	153.201,81
Bedarfszuweisungen/KTZ		500.000,00	100.000,00	400.000,00	505.000,00	1.005.000,00
6/612000+871000	Kapitaltransfers aus Gemeinde-Bedarfszuweisungsmittel	500.000,00	100.000,00	400.000,00	505.000,00	1.005.000,00
Haushaltsrücklagen/Zahlungsmittelreserven		0,00	0,00	0,00	0,00	0,00
Sonstige Kapitaltransfers und Subventionen		1.719.264,80	720.000,00	999.264,80	0,00	1.719.264,80
6/612000+300000	Kapitaltransfers von Bund, Bundesfonds und Bundeskammern	1.719.264,80	720.000,00	999.264,80	0,00	1.719.264,80
Darlehen		580.000,00	580.000,00	0,00	1.300.000,00	1.880.000,00
53512/69	Bankdarlehen	0,00	0,00	0,00	1.300.000,00	1.300.000,00
53512/109	Bankdarlehen	580.000,00	580.000,00	0,00	0,00	580.000,00

Vorhaben	Vorhabensbezeichnung		RA 2021	VA 2021	RA - VA	RA Vorjahre	RA Gesamt
Konto	Bezeichnung						
	Finanzierungsleasing		0,00	0,00	0,00	0,00	0,00
	Veräußerung langfristiges Vermögen und sonstiges		0,00	0,00	0,00	0,00	0,00
Finanzierungsergebnis 1061200			1.221.492,76	0,00	1.221.492,76	872.523,84	2.094.016,60
	offene Verbindlichkeiten		90.100,22				
	offene Forderungen		0,00				
1061210 Verkehrsberuhigung Langenlebarn (2020 bis 2099)							
Auszahlungen - Investitionen - Mittelverwendung			0,00	150.000,00	-150.000,00	0,00	0,00
Anschaffungs- oder Herstellungskosten			0,00	150.000,00	-150.000,00	0,00	0,00
5/612100-002000	Straßenbauten		0,00	150.000,00	-150.000,00	0,00	0,00
Einzahlungen - Finanzierung - Mittelaufbringung			0,00	150.000,00	-150.000,00	100.000,00	100.000,00
Mittel aus Geldfluss aus der operativen Gebarung			0,00	0,00	0,00	0,00	0,00
Bedarfszuweisungen/KTZ			0,00	0,00	0,00	0,00	0,00
Haushaltsrücklagen/Zahlungsmittelreserven			0,00	150.000,00	-150.000,00	0,00	0,00
6/612100+894001	Entnahmen von zweckgebundenen Haushaltsrücklagen		0,00	150.000,00	-150.000,00	0,00	0,00
Sonstige Kapitaltransfers und Subventionen			0,00	0,00	0,00	0,00	0,00
Darlehen			0,00	0,00	0,00	100.000,00	100.000,00
53512/71	Bankdarlehen		0,00	0,00	0,00	100.000,00	100.000,00
Finanzierungsleasing			0,00	0,00	0,00	0,00	0,00
Veräußerung langfristiges Vermögen und sonstiges			0,00	0,00	0,00	0,00	0,00
Finanzierungsergebnis 1061210			0,00	0,00	0,00	100.000,00	100.000,00
	offene Verbindlichkeiten		159.561,36				
	offene Forderungen		0,00				
1061260 Begleitmaßnahmen ÖBB (2020 bis 2099)							
Auszahlungen - Investitionen - Mittelverwendung			0,00	0,00	0,00	0,00	0,00
Anschaffungs- oder Herstellungskosten			0,00	0,00	0,00	0,00	0,00
Einzahlungen - Finanzierung - Mittelaufbringung			0,00	0,00	0,00	50.000,00	50.000,00
Mittel aus Geldfluss aus der operativen Gebarung			0,00	0,00	0,00	0,00	0,00
Bedarfszuweisungen/KTZ			0,00	0,00	0,00	0,00	0,00
Haushaltsrücklagen/Zahlungsmittelreserven			0,00	0,00	0,00	0,00	0,00
Sonstige Kapitaltransfers und Subventionen			0,00	0,00	0,00	0,00	0,00
Darlehen			0,00	0,00	0,00	50.000,00	50.000,00
53512/72	Bankdarlehen		0,00	0,00	0,00	50.000,00	50.000,00
Finanzierungsleasing			0,00	0,00	0,00	0,00	0,00

Vorhaben	Vorhabensbezeichnung	RA 2021	VA 2021	RA - VA	RA Vorjahre	RA Gesamt
Konto	Bezeichnung					
	Veräußerung langfristiges Vermögen und sonstiges	0,00	0,00	0,00	0,00	0,00
Finanzierungsergebnis 1061260		0,00	0,00	0,00	50.000,00	50.000,00
	offene Verbindlichkeiten	0,00				
	offene Forderungen	0,00				
1061290 Bahn Lärmschutz (2020 bis 2099)						
Auszahlungen - Investitionen - Mittelverwendung		0,00	0,00	0,00	0,00	0,00
Anschaffungs- oder Herstellungskosten		0,00	0,00	0,00	0,00	0,00
Einzahlungen - Finanzierung - Mittelaufbringung		0,00	0,00	0,00	50.000,00	50.000,00
Mittel aus Geldfluss aus der operativen Gebarung		0,00	0,00	0,00	0,00	0,00
Bedarfszuweisungen/KTZ		0,00	0,00	0,00	0,00	0,00
Haushaltsrücklagen/Zahlungsmittelreserven		0,00	0,00	0,00	0,00	0,00
Sonstige Kapitaltransfers und Subventionen		0,00	0,00	0,00	0,00	0,00
Darlehen		0,00	0,00	0,00	50.000,00	50.000,00
53512/73	Bankdarlehen	0,00	0,00	0,00	50.000,00	50.000,00
Finanzierungsleasing		0,00	0,00	0,00	0,00	0,00
Veräußerung langfristiges Vermögen und sonstiges		0,00	0,00	0,00	0,00	0,00
Finanzierungsergebnis 1061290		0,00	0,00	0,00	50.000,00	50.000,00
	offene Verbindlichkeiten	0,00				
	offene Forderungen	0,00				
1061600 Rad- und Wanderwege (2020 bis 2099)						
Auszahlungen - Investitionen - Mittelverwendung		428.374,53	300.000,00	128.374,53	561.057,47	989.432,00
Anschaffungs- oder Herstellungskosten		428.374,53	300.000,00	128.374,53	561.057,47	989.432,00
5/616000-002000	Baukosten	428.374,53	300.000,00	128.374,53	561.057,47	989.432,00
Einzahlungen - Finanzierung - Mittelaufbringung		410.616,49	300.000,00	110.616,49	578.815,51	989.432,00
Mittel aus Geldfluss aus der operativen Gebarung		333.716,49	0,00	333.716,49	17.378,51	351.095,00
6/616000+829000	Entnahme aus Rücklage - nicht voranschlagswirksame Gebarung	333.716,49	0,00	333.716,49	0,00	333.716,49
6/616000+829960	Sonstige Einnahme - Übernahme 2019	0,00	0,00	0,00	17.378,51	17.378,51
Bedarfszuweisungen/KTZ		76.900,00	10.000,00	66.900,00	301.437,00	378.337,00
6/616000+301000	Land Beitrag	76.900,00	10.000,00	66.900,00	301.437,00	378.337,00
Haushaltsrücklagen/Zahlungsmittelreserven		0,00	290.000,00	-290.000,00	0,00	0,00
6/616000+894001	Entnahmen von zweckgebundenen Haushaltsrücklagen	0,00	290.000,00	-290.000,00	0,00	0,00
Sonstige Kapitaltransfers und Subventionen		0,00	0,00	0,00	0,00	0,00
Darlehen		0,00	0,00	0,00	260.000,00	260.000,00
53512/74	Bankdarlehen	0,00	0,00	0,00	260.000,00	260.000,00

Vorhaben	Vorhabensbezeichnung	RA 2021	VA 2021	RA - VA	RA Vorjahre	RA Gesamt
Konto	Bezeichnung					
	Finanzierungsleasing	0,00	0,00	0,00	0,00	0,00
	Veräußerung langfristiges Vermögen und sonstiges	0,00	0,00	0,00	0,00	0,00
Finanzierungsergebnis 1061600		-17.758,04	0,00	-17.758,04	17.758,04	0,00
	offene Verbindlichkeiten	0,00				
	offene Forderungen	0,00				
1064900 Bushaltestellen und Wartehäuser (2020 bis 2099)						
Auszahlungen - Investitionen - Mittelverwendung		13.187,36	30.000,00	-16.812,64	7.723,84	20.911,20
Anschaffungs- oder Herstellungskosten		13.187,36	30.000,00	-16.812,64	7.723,84	20.911,20
5/649000-010000	Gebäude und Bauten	13.187,36	30.000,00	-16.812,64	7.723,84	20.911,20
Einzahlungen - Finanzierung - Mittelaufbringung		0,00	30.000,00	-30.000,00	30.000,00	30.000,00
Mittel aus Geldfluss aus der operativen Gebarung		0,00	0,00	0,00	0,00	0,00
Bedarfszuweisungen/KTZ		0,00	0,00	0,00	0,00	0,00
Haushaltsrücklagen/Zahlungsmittelreserven		0,00	30.000,00	-30.000,00	0,00	0,00
6/649000+894001	Entnahmen von zweckgebundenen Haushaltsrücklagen	0,00	30.000,00	-30.000,00	0,00	0,00
Sonstige Kapitaltransfers und Subventionen		0,00	0,00	0,00	0,00	0,00
Darlehen		0,00	0,00	0,00	30.000,00	30.000,00
53512/75	Bankdarlehen	0,00	0,00	0,00	30.000,00	30.000,00
Finanzierungsleasing		0,00	0,00	0,00	0,00	0,00
Veräußerung langfristiges Vermögen und sonstiges		0,00	0,00	0,00	0,00	0,00
Finanzierungsergebnis 1064900		-13.187,36	0,00	-13.187,36	22.276,16	9.088,80
	offene Verbindlichkeiten	0,00				
	offene Forderungen	0,00				
1078250 Lichtwellenleitungen Erweiterung (2020 bis 2030)						
Auszahlungen - Investitionen - Mittelverwendung		68.950,03	110.000,00	-41.049,97	103.505,03	172.455,06
Anschaffungs- oder Herstellungskosten		68.950,03	110.000,00	-41.049,97	103.505,03	172.455,06
5/782500-010000	Baukosten	0,00	0,00	0,00	21.716,82	21.716,82
5/782500-050000	Sonderanlagen	68.950,03	110.000,00	-41.049,97	81.788,21	150.738,24
Einzahlungen - Finanzierung - Mittelaufbringung		110.000,00	110.000,00	0,00	131.716,82	241.716,82
Mittel aus Geldfluss aus der operativen Gebarung		0,00	0,00	0,00	21.716,82	21.716,82
6/782500+829960	Sonstige Einnahme - Übernahme 2019	0,00	0,00	0,00	21.716,82	21.716,82
Bedarfszuweisungen/KTZ		0,00	0,00	0,00	0,00	0,00
Haushaltsrücklagen/Zahlungsmittelreserven		0,00	0,00	0,00	0,00	0,00
Sonstige Kapitaltransfers und Subventionen		0,00	0,00	0,00	0,00	0,00

Vorhaben	Vorhabensbezeichnung		RA 2021	VA 2021	RA - VA	RA Vorjahre	RA Gesamt
Konto	Bezeichnung						
Darlehen			110.000,00	110.000,00	0,00	110.000,00	220.000,00
53512/85	Bankdarlehen		0,00	0,00	0,00	110.000,00	110.000,00
53512/101	Bankdarlehen		110.000,00	110.000,00	0,00	0,00	110.000,00
Finanzierungsleasing			0,00	0,00	0,00	0,00	0,00
Veräußerung langfristiges Vermögen und sonstiges			0,00	0,00	0,00	0,00	0,00
Finanzierungsergebnis 1078250			41.049,97	0,00	41.049,97	28.211,79	69.261,76
offene Verbindlichkeiten			108.681,54				
offene Forderungen			0,00				
1078950	Technologiezentrum (2020 bis 2026)						
Auszahlungen - Investitionen - Mittelverwendung			800.000,00	800.000,00	0,00	350.000,00	1.150.000,00
Anschaffungs- oder Herstellungskosten			800.000,00	800.000,00	0,00	350.000,00	1.150.000,00
5/789500-082000	Sonstige Beteiligungen		800.000,00	800.000,00	0,00	350.000,00	1.150.000,00
Einzahlungen - Finanzierung - Mittelaufbringung			800.000,00	800.000,00	0,00	350.000,00	1.150.000,00
Mittel aus Geldfluss aus der operativen Gebarung			0,00	0,00	0,00	0,00	0,00
Bedarfszuweisungen/KTZ			0,00	0,00	0,00	0,00	0,00
Haushaltsrücklagen/Zahlungsmittelreserven			0,00	0,00	0,00	0,00	0,00
Sonstige Kapitaltransfers und Subventionen			0,00	0,00	0,00	0,00	0,00
Darlehen			800.000,00	800.000,00	0,00	350.000,00	1.150.000,00
53512/80	Bankdarlehen		0,00	0,00	0,00	350.000,00	350.000,00
53512/102	Bankdarlehen		800.000,00	800.000,00	0,00	0,00	800.000,00
Finanzierungsleasing			0,00	0,00	0,00	0,00	0,00
Veräußerung langfristiges Vermögen und sonstiges			0,00	0,00	0,00	0,00	0,00
Finanzierungsergebnis 1078950			0,00	0,00	0,00	0,00	0,00
offene Verbindlichkeiten			0,00				
offene Forderungen			0,00				
1081501	Nibelungenplatz (2020 bis 2026)						
Auszahlungen - Investitionen - Mittelverwendung			136.653,50	200.000,00	-63.346,50	0,00	136.653,50
Anschaffungs- oder Herstellungskosten			136.653,50	200.000,00	-63.346,50	0,00	136.653,50
5/815010-006000	Sonstige Grundstückseinrichtungen		136.653,50	200.000,00	-63.346,50	0,00	136.653,50
Einzahlungen - Finanzierung - Mittelaufbringung			200.000,00	200.000,00	0,00	0,00	200.000,00
Mittel aus Geldfluss aus der operativen Gebarung			0,00	0,00	0,00	0,00	0,00
Bedarfszuweisungen/KTZ			0,00	0,00	0,00	0,00	0,00
Haushaltsrücklagen/Zahlungsmittelreserven			0,00	0,00	0,00	0,00	0,00
Sonstige Kapitaltransfers und Subventionen			0,00	0,00	0,00	0,00	0,00

Vorhaben	Vorhabensbezeichnung		RA 2021	VA 2021	RA - VA	RA Vorjahre	RA Gesamt
Konto	Bezeichnung						
Darlehen			200.000,00	200.000,00	0,00	0,00	200.000,00
53512/110	Bankdarlehen		200.000,00	200.000,00	0,00	0,00	200.000,00
Finanzierungsleasing			0,00	0,00	0,00	0,00	0,00
Veräußerung langfristiges Vermögen und sonstiges			0,00	0,00	0,00	0,00	0,00
Finanzierungsergebnis 1081501			63.346,50	0,00	63.346,50	0,00	63.346,50
offene Verbindlichkeiten			36.230,40				
offene Forderungen			0,00				
1815000 Begrünung und Mikroklima (2020 bis 2030)							
Auszahlungen - Investitionen - Mittelverwendung			49.996,30	50.000,00	-3,70	19.153,00	69.149,30
Anschaffungs- oder Herstellungskosten			49.996,30	50.000,00	-3,70	19.153,00	69.149,30
5/815000-006000	Sonstige Grundstückseinrichtungen		49.996,30	50.000,00	-3,70	19.153,00	69.149,30
Einzahlungen - Finanzierung - Mittelaufbringung			50.000,00	50.000,00	0,00	107.196,92	157.196,92
Mittel aus Geldfluss aus der operativen Gebarung			0,00	0,00	0,00	7.196,92	7.196,92
6/815000+829960	Sonstige Einnahme - Übernahme 2019		0,00	0,00	0,00	7.196,92	7.196,92
Bedarfszuweisungen/KTZ			0,00	0,00	0,00	0,00	0,00
Haushaltsrücklagen/Zahlungsmittelreserven			0,00	0,00	0,00	0,00	0,00
Sonstige Kapitaltransfers und Subventionen			0,00	0,00	0,00	0,00	0,00
Darlehen			50.000,00	50.000,00	0,00	100.000,00	150.000,00
53512/81	Bankdarlehen		0,00	0,00	0,00	100.000,00	100.000,00
53512/105	Bankdarlehen		50.000,00	50.000,00	0,00	0,00	50.000,00
Finanzierungsleasing			0,00	0,00	0,00	0,00	0,00
Veräußerung langfristiges Vermögen und sonstiges			0,00	0,00	0,00	0,00	0,00
Finanzierungsergebnis 1815000			3,70	0,00	3,70	88.043,92	88.047,62
offene Verbindlichkeiten			5.786,16				
offene Forderungen			0,00				
1081510 Spielplätze (2020 bis 2099)							
Auszahlungen - Investitionen - Mittelverwendung			77.322,97	130.000,00	-52.677,03	89.613,16	166.936,13
Anschaffungs- oder Herstellungskosten			77.322,97	130.000,00	-52.677,03	89.613,16	166.936,13
5/815100-006000	Sonstige Grundstückseinrichtungen		77.322,97	130.000,00	-52.677,03	89.613,16	166.936,13
Einzahlungen - Finanzierung - Mittelaufbringung			130.000,00	130.000,00	0,00	90.000,00	220.000,00
Mittel aus Geldfluss aus der operativen Gebarung			0,00	0,00	0,00	0,00	0,00
Bedarfszuweisungen/KTZ			0,00	0,00	0,00	0,00	0,00
Haushaltsrücklagen/Zahlungsmittelreserven			0,00	0,00	0,00	0,00	0,00
Sonstige Kapitaltransfers und Subventionen			0,00	0,00	0,00	0,00	0,00

Vorhaben	Vorhabensbezeichnung		RA 2021	VA 2021	RA - VA	RA Vorjahre	RA Gesamt
Konto	Bezeichnung						
Darlehen			130.000,00	130.000,00	0,00	90.000,00	220.000,00
53512/82	Bankdarlehen		0,00	0,00	0,00	90.000,00	90.000,00
53512/111	Bankdarlehen		130.000,00	130.000,00	0,00	0,00	130.000,00
Finanzierungsleasing			0,00	0,00	0,00	0,00	0,00
Veräußerung langfristiges Vermögen und sonstiges			0,00	0,00	0,00	0,00	0,00
Finanzierungsergebnis 1081510			52.677,03	0,00	52.677,03	386,84	53.063,87
offene Verbindlichkeiten			21.823,92				
offene Forderungen			0,00				
1081600 Straßenbeleuchtung Erneuerung (2020 bis 2099)							
Auszahlungen - Investitionen - Mittelverwendung			175.070,66	340.000,00	-164.929,34	250.413,60	425.484,26
Anschaffungs- oder Herstellungskosten			175.070,66	340.000,00	-164.929,34	250.413,60	425.484,26
5/816000-005000	Anlagen zu Straßenbauten		175.070,66	340.000,00	-164.929,34	250.413,60	425.484,26
Einzahlungen - Finanzierung - Mittelaufbringung			289.700,00	340.000,00	-50.300,00	347.000,00	636.700,00
Mittel aus Geldfluss aus der operativen Gebarung			0,00	0,00	0,00	0,00	0,00
Bedarfszuweisungen/KTZ			9.700,00	0,00	9.700,00	7.000,00	16.700,00
6/816000+871000	Kapitaltransfers aus Gemeinde-Bedarfszuweisungsmittel		9.700,00	0,00	9.700,00	7.000,00	16.700,00
Haushaltsrücklagen/Zahlungsmittelreserven			0,00	60.000,00	-60.000,00	0,00	0,00
6/816000+894001	Entnahmen von zweckgebundenen Haushaltsrücklagen		0,00	60.000,00	-60.000,00	0,00	0,00
Sonstige Kapitaltransfers und Subventionen			0,00	0,00	0,00	0,00	0,00
Darlehen			280.000,00	280.000,00	0,00	340.000,00	620.000,00
53512/70	Bankdarlehen		0,00	0,00	0,00	340.000,00	340.000,00
53512/112	Bankdarlehen		280.000,00	280.000,00	0,00	0,00	280.000,00
Finanzierungsleasing			0,00	0,00	0,00	0,00	0,00
Veräußerung langfristiges Vermögen und sonstiges			0,00	0,00	0,00	0,00	0,00
Finanzierungsergebnis 1081600			114.629,34	0,00	114.629,34	96.586,40	211.215,74
offene Verbindlichkeiten			109.238,80				
offene Forderungen			0,00				
1081750 Friedhöfe Erweiterungen (2020 bis 2099)							
Auszahlungen - Investitionen - Mittelverwendung			30.551,17	40.000,00	-9.448,83	54.803,68	85.354,85
Anschaffungs- oder Herstellungskosten			30.551,17	40.000,00	-9.448,83	54.803,68	85.354,85
5/817500-050000	Sonderanlagen		30.551,17	40.000,00	-9.448,83	54.803,68	85.354,85
Einzahlungen - Finanzierung - Mittelaufbringung			40.000,00	40.000,00	0,00	40.000,00	80.000,00
Mittel aus Geldfluss aus der operativen Gebarung			0,00	0,00	0,00	0,00	0,00
Bedarfszuweisungen/KTZ			0,00	0,00	0,00	0,00	0,00

Vorhaben	Vorhabensbezeichnung		RA 2021	VA 2021	RA - VA	RA Vorjahre	RA Gesamt
Konto	Bezeichnung						
	Haushaltsrücklagen/Zahlungsmittelreserven		0,00	0,00	0,00	0,00	0,00
	Sonstige Kapitaltransfers und Subventionen		0,00	0,00	0,00	0,00	0,00
	Darlehen		40.000,00	40.000,00	0,00	40.000,00	80.000,00
53512/83	Bankdarlehen		0,00	0,00	0,00	40.000,00	40.000,00
53512/108	Bankdarlehen		40.000,00	40.000,00	0,00	0,00	40.000,00
	Finanzierungsleasing		0,00	0,00	0,00	0,00	0,00
	Veräußerung langfristiges Vermögen und sonstiges		0,00	0,00	0,00	0,00	0,00
Finanzierungsergebnis 1081750			9.448,83	0,00	9.448,83	-14.803,68	-5.354,85
	offene Verbindlichkeiten		5.700,49				
	offene Forderungen		0,00				
1083100 Aubad (2020 bis 2026)							
	Auszahlungen - Investitionen - Mittelverwendung		0,00	15.000,00	-15.000,00	104.086,37	104.086,37
	Anschaffungs- oder Herstellungskosten		0,00	15.000,00	-15.000,00	104.086,37	104.086,37
5/831000-006000	Sonstige Grundstückseinrichtungen		0,00	15.000,00	-15.000,00	0,00	0,00
5/831000-042000	Betriebsausstattung		0,00	0,00	0,00	104.086,37	104.086,37
	Einzahlungen - Finanzierung - Mittelaufbringung		15.000,00	15.000,00	0,00	120.000,00	135.000,00
	Mittel aus Geldfluss aus der operativen Gebarung		0,00	0,00	0,00	0,00	0,00
	Bedarfszuweisungen/KTZ		0,00	0,00	0,00	0,00	0,00
	Haushaltsrücklagen/Zahlungsmittelreserven		0,00	0,00	0,00	0,00	0,00
	Sonstige Kapitaltransfers und Subventionen		0,00	0,00	0,00	0,00	0,00
	Darlehen		15.000,00	15.000,00	0,00	120.000,00	135.000,00
53512/84	Bankdarlehen		0,00	0,00	0,00	120.000,00	120.000,00
53512/104	Bankdarlehen		15.000,00	15.000,00	0,00	0,00	15.000,00
	Finanzierungsleasing		0,00	0,00	0,00	0,00	0,00
	Veräußerung langfristiges Vermögen und sonstiges		0,00	0,00	0,00	0,00	0,00
Finanzierungsergebnis 1083100			15.000,00	0,00	15.000,00	15.913,63	30.913,63
	offene Verbindlichkeiten		0,00				
	offene Forderungen		0,00				

Vorhaben	Vorhabensbezeichnung		RA 2021	VA 2021	RA - VA	RA Vorjahre	RA Gesamt
Konto	Bezeichnung						
1085000	Wasserleitung Erneuerung und Ergänzung (2020 bis 2099)						
	Auszahlungen - Investitionen - Mittelverwendung		340.331,39	100.000,00	240.331,39	466.549,30	806.880,69
	Anschaffungs- oder Herstellungskosten		340.331,39	100.000,00	240.331,39	466.549,30	806.880,69
5/850000-004000	Wasser- und Abwasserbauten und -anlagen		561,60	100.000,00	-99.438,40	132.721,77	133.283,37
5/850000-729000	Zuweisung an Rücklage - nicht voranschlagswirksame Gebarung		339.617,86	0,00	339.617,86	0,00	339.617,86
5/850000-729910	Sonstige Aufwendungen (Zuführung an andere Projekte)		151,93	0,00	151,93	0,00	151,93
5/850000-729911	Sonstige Aufwendungen (Zuführung an andere Projekte)		0,00	0,00	0,00	248.089,96	248.089,96
5/850000-729960	Sonstige Ausgabe - Übernahme 2019		0,00	0,00	0,00	85.737,57	85.737,57
	Einzahlungen - Finanzierung - Mittelaufbringung		340.331,39	100.000,00	240.331,39	466.549,30	806.880,69
	Mittel aus Geldfluss aus der operativen Gebarung		0,00	0,00	0,00	0,00	0,00
	Bedarfszuweisungen/KTZ		0,00	0,00	0,00	0,00	0,00
	Haushaltsrücklagen/Zahlungsmittelreserven		0,00	0,00	0,00	0,00	0,00
	Sonstige Kapitaltransfers und Subventionen		340.331,39	100.000,00	240.331,39	466.549,30	806.880,69
6/850000+307000	Anschlussabgaben		340.331,39	100.000,00	240.331,39	466.549,30	806.880,69
	Darlehen		0,00	0,00	0,00	0,00	0,00
	Finanzierungsleasing		0,00	0,00	0,00	0,00	0,00
	Veräußerung langfristiges Vermögen und sonstiges		0,00	0,00	0,00	0,00	0,00
Finanzierungsergebnis 1085000			0,00	0,00	0,00	0,00	0,00
	offene Verbindlichkeiten		0,00				
	offene Forderungen		18.737,11				
1850001	Wasser Sanierung Innenstadt (2020 bis 2026)						
	Auszahlungen - Investitionen - Mittelverwendung		664.699,56	380.000,00	284.699,56	0,00	664.699,56
	Anschaffungs- oder Herstellungskosten		664.699,56	380.000,00	284.699,56	0,00	664.699,56
5/850001-004100	Wasser- und Abwasserbauten und -anlagen		664.699,56	380.000,00	284.699,56	0,00	664.699,56
	Einzahlungen - Finanzierung - Mittelaufbringung		380.000,00	380.000,00	0,00	0,00	380.000,00
	Mittel aus Geldfluss aus der operativen Gebarung		0,00	0,00	0,00	0,00	0,00
	Bedarfszuweisungen/KTZ		0,00	0,00	0,00	0,00	0,00
	Haushaltsrücklagen/Zahlungsmittelreserven		0,00	0,00	0,00	0,00	0,00
	Sonstige Kapitaltransfers und Subventionen		0,00	0,00	0,00	0,00	0,00
	Darlehen		380.000,00	380.000,00	0,00	0,00	380.000,00
53512/116	Bankdarlehen		380.000,00	380.000,00	0,00	0,00	380.000,00
	Finanzierungsleasing		0,00	0,00	0,00	0,00	0,00

Vorhaben	Vorhabensbezeichnung	RA 2021	VA 2021	RA - VA	RA Vorjahre	RA Gesamt
Konto	Bezeichnung					
	Veräußerung langfristiges Vermögen und sonstiges	0,00	0,00	0,00	0,00	0,00
<hr/>						
Finanzierungsergebnis 1850001		-284.699,56	0,00	-284.699,56	0,00	-284.699,56
offene Verbindlichkeiten		69.856,58				
offene Forderungen		0,00				
<hr/>						
1850002 Wasserleitung Nitzing Erweiterung Landstraße (2020 bis 2026)						
Auszahlungen - Investitionen - Mittelverwendung		536,64	150.000,00	-149.463,36	0,00	536,64
Anschaffungs- oder Herstellungskosten		536,64	150.000,00	-149.463,36	0,00	536,64
5/850002-004000	Wasser- und Abwasserbauten und -anlagen	536,64	150.000,00	-149.463,36	0,00	536,64
<hr/>						
Einzahlungen - Finanzierung - Mittelaufbringung		150.000,00	150.000,00	0,00	0,00	150.000,00
Mittel aus Geldfluss aus der operativen Gebarung		0,00	0,00	0,00	0,00	0,00
Bedarfszuweisungen/KTZ		0,00	0,00	0,00	0,00	0,00
Haushaltsrücklagen/Zahlungsmittelreserven		0,00	0,00	0,00	0,00	0,00
Sonstige Kapitaltransfers und Subventionen		0,00	0,00	0,00	0,00	0,00
Darlehen		150.000,00	150.000,00	0,00	0,00	150.000,00
53512/115	Bankdarlehen	150.000,00	150.000,00	0,00	0,00	150.000,00
Finanzierungsleasing		0,00	0,00	0,00	0,00	0,00
Veräußerung langfristiges Vermögen und sonstiges		0,00	0,00	0,00	0,00	0,00
<hr/>						
Finanzierungsergebnis 1850002		149.463,36	0,00	149.463,36	0,00	149.463,36
offene Verbindlichkeiten		0,00				
offene Forderungen		0,00				
<hr/>						
1850004 Wasserleitung Langenlebrn Erweiterung Bahnstraße (2020 bis 2026)						
Auszahlungen - Investitionen - Mittelverwendung		206,55	150.000,00	-149.793,45	0,00	206,55
Anschaffungs- oder Herstellungskosten		206,55	150.000,00	-149.793,45	0,00	206,55
5/850004-004000	Wasser- und Abwasserbauten und -anlagen	206,55	150.000,00	-149.793,45	0,00	206,55
<hr/>						
Einzahlungen - Finanzierung - Mittelaufbringung		150.000,00	150.000,00	0,00	0,00	150.000,00
Mittel aus Geldfluss aus der operativen Gebarung		0,00	0,00	0,00	0,00	0,00
Bedarfszuweisungen/KTZ		0,00	0,00	0,00	0,00	0,00
Haushaltsrücklagen/Zahlungsmittelreserven		0,00	0,00	0,00	0,00	0,00
Sonstige Kapitaltransfers und Subventionen		0,00	0,00	0,00	0,00	0,00
Darlehen		150.000,00	150.000,00	0,00	0,00	150.000,00
53512/113	Bankdarlehen	150.000,00	150.000,00	0,00	0,00	150.000,00
Finanzierungsleasing		0,00	0,00	0,00	0,00	0,00

Vorhaben	Vorhabensbezeichnung	RA 2021	VA 2021	RA - VA	RA Vorjahre	RA Gesamt
Konto	Bezeichnung					
	Veräußerung langfristiges Vermögen und sonstiges	0,00	0,00	0,00	0,00	0,00
Finanzierungsergebnis 1850004		149.793,45	0,00	149.793,45	0,00	149.793,45
	offene Verbindlichkeiten	0,00				
	offene Forderungen	0,00				
1085060 Naturfilteranlage (2020 bis 2026)						
Auszahlungen - Investitionen - Mittelverwendung		923.388,52	800.000,00	123.388,52	892.517,48	1.815.906,00
Anschaffungs- oder Herstellungskosten		923.388,52	800.000,00	123.388,52	892.517,48	1.815.906,00
5/850600-004000	Wasser- und Abwasserbauten und -anlagen	821.267,45	800.000,00	21.267,45	892.517,48	1.713.784,93
5/850600-729000	Zuweisung an Rücklage - nicht voranschlagswirksame Gebarung	102.121,07	0,00	102.121,07	0,00	102.121,07
Einzahlungen - Finanzierung - Mittelaufbringung		515.906,00	800.000,00	-284.094,00	1.300.000,00	1.815.906,00
Mittel aus Geldfluss aus der operativen Gebarung		0,00	0,00	0,00	0,00	0,00
Bedarfszuweisungen/KTZ		0,00	0,00	0,00	0,00	0,00
Haushaltsrücklagen/Zahlungsmittelreserven		0,00	300.000,00	-300.000,00	0,00	0,00
6/850600+894001	Entnahmen von zweckgebundenen Haushaltsrücklagen	0,00	300.000,00	-300.000,00	0,00	0,00
Sonstige Kapitaltransfers und Subventionen		15.906,00	0,00	15.906,00	0,00	15.906,00
6/850600+300000	Kapitaltransfers von Bund, Bundesfonds und Bundeskammern	15.906,00	0,00	15.906,00	0,00	15.906,00
Darlehen		500.000,00	500.000,00	0,00	1.300.000,00	1.800.000,00
53512/93	Bankdarlehen	0,00	0,00	0,00	1.300.000,00	1.300.000,00
53512/114	Bankdarlehen	500.000,00	500.000,00	0,00	0,00	500.000,00
Finanzierungsleasing		0,00	0,00	0,00	0,00	0,00
Veräußerung langfristiges Vermögen und sonstiges		0,00	0,00	0,00	0,00	0,00
Finanzierungsergebnis 1085060		-407.482,52	0,00	-407.482,52	407.482,52	0,00
	offene Verbindlichkeiten	0,00				
	offene Forderungen	0,00				
1085070 Wasser Langenlebarn (2020 bis 2021)						
Auszahlungen - Investitionen - Mittelverwendung		151,93	0,00	151,93	48.048,91	48.200,84
Anschaffungs- oder Herstellungskosten		151,93	0,00	151,93	48.048,91	48.200,84
5/850700-004000	Wasser- und Abwasserbauten und -anlagen	151,93	0,00	151,93	48.048,91	48.200,84
Einzahlungen - Finanzierung - Mittelaufbringung		151,93	0,00	151,93	48.048,91	48.200,84
Mittel aus Geldfluss aus der operativen Gebarung		151,93	0,00	151,93	38.048,91	38.200,84
6/850700+829910	Sonstige Erträge (Dotierung Projekthaushalt)	151,93	0,00	151,93	38.048,91	38.200,84
Bedarfszuweisungen/KTZ		0,00	0,00	0,00	0,00	0,00
Haushaltsrücklagen/Zahlungsmittelreserven		0,00	0,00	0,00	0,00	0,00
Sonstige Kapitaltransfers und Subventionen		0,00	0,00	0,00	0,00	0,00

Vorhaben	Vorhabensbezeichnung		RA 2021	VA 2021	RA - VA	RA Vorjahre	RA Gesamt
Konto	Bezeichnung						
Darlehen			0,00	0,00	0,00	10.000,00	10.000,00
53512/94	Bankdarlehen		0,00	0,00	0,00	10.000,00	10.000,00
Finanzierungsleasing			0,00	0,00	0,00	0,00	0,00
Veräußerung langfristiges Vermögen und sonstiges			0,00	0,00	0,00	0,00	0,00
Finanzierungsergebnis 1085070			0,00	0,00	0,00	0,00	0,00
offene Verbindlichkeiten			0,00				
offene Forderungen			0,00				
1085080 Wasser Langenlebarner Straße (2020 bis 2030)							
Auszahlungen - Investitionen - Mittelverwendung			144.921,00	110.000,00	34.921,00	181.380,57	326.301,57
Anschaffungs- oder Herstellungskosten			144.921,00	110.000,00	34.921,00	181.380,57	326.301,57
5/850800-004000	Wasser- und Abwasserbauten und -anlagen		144.921,00	110.000,00	34.921,00	181.380,57	326.301,57
Einzahlungen - Finanzierung - Mittelaufbringung			0,00	110.000,00	-110.000,00	350.000,00	350.000,00
Mittel aus Geldfluss aus der operativen Gebarung			0,00	0,00	0,00	0,00	0,00
Bedarfszuweisungen/KTZ			0,00	0,00	0,00	0,00	0,00
Haushaltsrücklagen/Zahlungsmittelreserven			0,00	110.000,00	-110.000,00	0,00	0,00
6/850800+894001	Entnahmen von zweckgebundenen Haushaltsrücklagen		0,00	110.000,00	-110.000,00	0,00	0,00
Sonstige Kapitaltransfers und Subventionen			0,00	0,00	0,00	0,00	0,00
Darlehen			0,00	0,00	0,00	350.000,00	350.000,00
53512/95	Bankdarlehen		0,00	0,00	0,00	350.000,00	350.000,00
Finanzierungsleasing			0,00	0,00	0,00	0,00	0,00
Veräußerung langfristiges Vermögen und sonstiges			0,00	0,00	0,00	0,00	0,00
Finanzierungsergebnis 1085080			-144.921,00	0,00	-144.921,00	168.619,43	23.698,43
offene Verbindlichkeiten			0,00				
offene Forderungen			0,00				
1085100 Kanal Erneuerung und Ergänzung (2020 bis 2099)							
Auszahlungen - Investitionen - Mittelverwendung			475.367,54	100.000,00	375.367,54	611.425,87	1.086.793,41
Anschaffungs- oder Herstellungskosten			475.367,54	100.000,00	375.367,54	611.425,87	1.086.793,41
5/851000-004000	Wasser- und Abwasserbauten und -anlagen		4.831,49	100.000,00	-95.168,51	310.215,10	315.046,59
5/851000-004200	Wasser- und Abwasserbauten und -anlagen		0,00	0,00	0,00	35.875,52	35.875,52
5/851000-729000	Zuweisung an Rücklage - nicht voranschlagswirksame Gebarung		470.536,05	0,00	470.536,05	0,00	470.536,05
5/851000-729911	Sonstige Aufwendungen (Zuführung an andere Projekte)		0,00	0,00	0,00	156.968,50	156.968,50
5/851000-729960	Sonstige Ausgabe - Übernahme 2019		0,00	0,00	0,00	108.366,75	108.366,75
Einzahlungen - Finanzierung - Mittelaufbringung			465.557,88	100.000,00	365.557,88	621.235,53	1.086.793,41
Mittel aus Geldfluss aus der operativen Gebarung			0,00	0,00	0,00	0,00	0,00

Vorhaben	Vorhabensbezeichnung		RA 2021	VA 2021	RA - VA	RA Vorjahre	RA Gesamt
Konto	Bezeichnung						
	Bedarfszuweisungen/KTZ		0,00	0,00	0,00	0,00	0,00
	Haushaltsrücklagen/Zahlungsmittelreserven		0,00	0,00	0,00	0,00	0,00
	Sonstige Kapitaltransfers und Subventionen		465.557,88	100.000,00	365.557,88	621.235,53	1.086.793,41
6/851000+307000	Einmündungsabgaben		465.557,88	100.000,00	365.557,88	621.235,53	1.086.793,41
	Darlehen		0,00	0,00	0,00	0,00	0,00
	Finanzierungsleasing		0,00	0,00	0,00	0,00	0,00
	Veräußerung langfristiges Vermögen und sonstiges		0,00	0,00	0,00	0,00	0,00
Finanzierungsergebnis 1085100			-9.809,66	0,00	-9.809,66	9.809,66	0,00
	offene Verbindlichkeiten		0,00				
	offene Forderungen		45.940,95				
1851001 Kanal Sanierung Innenstadt (2020 bis 2026)							
	Auszahlungen - Investitionen - Mittelverwendung		403.466,44	350.000,00	53.466,44	0,00	403.466,44
	Anschaffungs- oder Herstellungskosten		403.466,44	350.000,00	53.466,44	0,00	403.466,44
5/851001-004100	Wasser- und Abwasserbauten und -anlagen		403.466,44	350.000,00	53.466,44	0,00	403.466,44
	Einzahlungen - Finanzierung - Mittelaufbringung		350.000,00	350.000,00	0,00	0,00	350.000,00
	Mittel aus Geldfluss aus der operativen Gebarung		0,00	0,00	0,00	0,00	0,00
	Bedarfszuweisungen/KTZ		0,00	0,00	0,00	0,00	0,00
	Haushaltsrücklagen/Zahlungsmittelreserven		0,00	0,00	0,00	0,00	0,00
	Sonstige Kapitaltransfers und Subventionen		0,00	0,00	0,00	0,00	0,00
	Darlehen		350.000,00	350.000,00	0,00	0,00	350.000,00
53512/119	Bankdarlehen		350.000,00	350.000,00	0,00	0,00	350.000,00
	Finanzierungsleasing		0,00	0,00	0,00	0,00	0,00
	Veräußerung langfristiges Vermögen und sonstiges		0,00	0,00	0,00	0,00	0,00
Finanzierungsergebnis 1851001			-53.466,44	0,00	-53.466,44	0,00	-53.466,44
	offene Verbindlichkeiten		0,00				
	offene Forderungen		0,00				
1851002 Kanal Hauptpumpwerk DOKW (2020 bis 2026)							
	Auszahlungen - Investitionen - Mittelverwendung		48.941,12	500.000,00	-451.058,88	0,00	48.941,12
	Anschaffungs- oder Herstellungskosten		48.941,12	500.000,00	-451.058,88	0,00	48.941,12
5/851002-004100	Wasser- und Abwasserbauten und -anlagen		48.941,12	500.000,00	-451.058,88	0,00	48.941,12
	Einzahlungen - Finanzierung - Mittelaufbringung		48.941,12	500.000,00	-451.058,88	0,00	48.941,12
	Mittel aus Geldfluss aus der operativen Gebarung		48.941,12	500.000,00	-451.058,88	0,00	48.941,12
6/851002+829910	Sonstige Erträge (Dotierung Projekthaushalt)		48.941,12	500.000,00	-451.058,88	0,00	48.941,12
	Bedarfszuweisungen/KTZ		0,00	0,00	0,00	0,00	0,00

Vorhaben	Vorhabensbezeichnung	RA 2021	VA 2021	RA - VA	RA Vorjahre	RA Gesamt
Konto	Bezeichnung					
	Haushaltsrücklagen/Zahlungsmittelreserven	0,00	0,00	0,00	0,00	0,00
	Sonstige Kapitaltransfers und Subventionen	0,00	0,00	0,00	0,00	0,00
	Darlehen	0,00	0,00	0,00	0,00	0,00
	Finanzierungsleasing	0,00	0,00	0,00	0,00	0,00
	Veräußerung langfristiges Vermögen und sonstiges	0,00	0,00	0,00	0,00	0,00
Finanzierungsergebnis 1851002		0,00	0,00	0,00	0,00	0,00
	offene Verbindlichkeiten	0,00				
	offene Forderungen	0,00				
1851004 Kanalleitung Nitzing Erweiterung Landstraße (2020 bis 2026)						
	Auszahlungen - Investitionen - Mittelverwendung	536,64	250.000,00	-249.463,36	0,00	536,64
	Anschaffungs- oder Herstellungskosten	536,64	250.000,00	-249.463,36	0,00	536,64
	5/851004-004000 Wasser- und Abwasserbauten und -anlagen	536,64	250.000,00	-249.463,36	0,00	536,64
	Einzahlungen - Finanzierung - Mittelaufbringung	250.000,00	250.000,00	0,00	0,00	250.000,00
	Mittel aus Geldfluss aus der operativen Gebarung	0,00	0,00	0,00	0,00	0,00
	Bedarfszuweisungen/KTZ	0,00	0,00	0,00	0,00	0,00
	Haushaltsrücklagen/Zahlungsmittelreserven	0,00	0,00	0,00	0,00	0,00
	Sonstige Kapitaltransfers und Subventionen	0,00	0,00	0,00	0,00	0,00
	Darlehen	250.000,00	250.000,00	0,00	0,00	250.000,00
	53512/118 Bankdarlehen	250.000,00	250.000,00	0,00	0,00	250.000,00
	Finanzierungsleasing	0,00	0,00	0,00	0,00	0,00
	Veräußerung langfristiges Vermögen und sonstiges	0,00	0,00	0,00	0,00	0,00
Finanzierungsergebnis 1851004		249.463,36	0,00	249.463,36	0,00	249.463,36
	offene Verbindlichkeiten	0,00				
	offene Forderungen	0,00				
1851005 Kanalleitung Langenlebern Erweiterung Bahnstraße (2020 bis 2026)						
	Auszahlungen - Investitionen - Mittelverwendung	-1.417,12	250.000,00	-251.417,12	0,00	-1.417,12
	Anschaffungs- oder Herstellungskosten	-1.417,12	250.000,00	-251.417,12	0,00	-1.417,12
	5/851005-004000 Wasser- und Abwasserbauten und -anlagen	-1.417,12	250.000,00	-251.417,12	0,00	-1.417,12
	Einzahlungen - Finanzierung - Mittelaufbringung	250.000,00	250.000,00	0,00	0,00	250.000,00
	Mittel aus Geldfluss aus der operativen Gebarung	0,00	0,00	0,00	0,00	0,00
	Bedarfszuweisungen/KTZ	0,00	0,00	0,00	0,00	0,00
	Haushaltsrücklagen/Zahlungsmittelreserven	0,00	0,00	0,00	0,00	0,00
	Sonstige Kapitaltransfers und Subventionen	0,00	0,00	0,00	0,00	0,00

Vorhaben	Vorhabensbezeichnung		RA 2021	VA 2021	RA - VA	RA Vorjahre	RA Gesamt
Konto	Bezeichnung						
Darlehen			250.000,00	250.000,00	0,00	0,00	250.000,00
53512/117	Bankdarlehen		250.000,00	250.000,00	0,00	0,00	250.000,00
Finanzierungsleasing			0,00	0,00	0,00	0,00	0,00
Veräußerung langfristiges Vermögen und sonstiges			0,00	0,00	0,00	0,00	0,00
Finanzierungsergebnis 1851005			251.417,12	0,00	251.417,12	0,00	251.417,12
offene Verbindlichkeiten			0,00				
offene Forderungen			0,00				
1085101 Kanal Langenlebarner Straße (2020 bis 2030)							
Auszahlungen - Investitionen - Mittelverwendung			423.632,01	220.000,00	203.632,01	68.561,30	492.193,31
Anschaffungs- oder Herstellungskosten			423.632,01	220.000,00	203.632,01	68.561,30	492.193,31
5/851010-004000	Wasser- und Abwasserbauten und -anlagen		423.632,01	220.000,00	203.632,01	68.561,30	492.193,31
Einzahlungen - Finanzierung - Mittelaufbringung			0,00	220.000,00	-220.000,00	500.000,00	500.000,00
Mittel aus Geldfluss aus der operativen Gebarung			0,00	0,00	0,00	0,00	0,00
Bedarfszuweisungen/KTZ			0,00	0,00	0,00	0,00	0,00
Haushaltsrücklagen/Zahlungsmittelreserven			0,00	220.000,00	-220.000,00	0,00	0,00
6/851010+894001	Entnahmen von zweckgebundenen Haushaltsrücklagen		0,00	220.000,00	-220.000,00	0,00	0,00
Sonstige Kapitaltransfers und Subventionen			0,00	0,00	0,00	0,00	0,00
Darlehen			0,00	0,00	0,00	500.000,00	500.000,00
53512/96	Bankdarlehen		0,00	0,00	0,00	500.000,00	500.000,00
Finanzierungsleasing			0,00	0,00	0,00	0,00	0,00
Veräußerung langfristiges Vermögen und sonstiges			0,00	0,00	0,00	0,00	0,00
Finanzierungsergebnis 1085101			-423.632,01	0,00	-423.632,01	431.438,70	7.806,69
offene Verbindlichkeiten			0,00				
offene Forderungen			0,00				
1085104 Kanal Franz Langauer-Straße Langenlebarn (2020 bis 2026)							
Auszahlungen - Investitionen - Mittelverwendung			0,00	0,00	0,00	4.746,18	4.746,18
Anschaffungs- oder Herstellungskosten			0,00	0,00	0,00	4.746,18	4.746,18
5/851040-004000	Wasser- und Abwasserbauten und -anlagen		0,00	0,00	0,00	4.746,18	4.746,18
Einzahlungen - Finanzierung - Mittelaufbringung			0,00	0,00	0,00	4.746,18	4.746,18
Mittel aus Geldfluss aus der operativen Gebarung			0,00	0,00	0,00	4.746,18	4.746,18
6/851040+829911	Sonstige Erträge (Zuführung von 851000)		0,00	0,00	0,00	4.746,18	4.746,18
Bedarfszuweisungen/KTZ			0,00	0,00	0,00	0,00	0,00
Haushaltsrücklagen/Zahlungsmittelreserven			0,00	0,00	0,00	0,00	0,00
Sonstige Kapitaltransfers und Subventionen			0,00	0,00	0,00	0,00	0,00

Vorhaben	Vorhabensbezeichnung		RA 2021	VA 2021	RA - VA	RA Vorjahre	RA Gesamt
Konto	Bezeichnung						
Darlehen			0,00	0,00	0,00	0,00	0,00
Finanzierungsleasing			0,00	0,00	0,00	0,00	0,00
Veräußerung langfristiges Vermögen und sonstiges			0,00	0,00	0,00	0,00	0,00
Finanzierungsergebnis 1085104			0,00	0,00	0,00	0,00	0,00
offene Verbindlichkeiten			0,00				
offene Forderungen			0,00				
1085150 Kläranlage Ausbaustufe II (2020 bis 2026)							
Auszahlungen - Investitionen - Mittelverwendung			2.528.112,88	2.600.000,00	-71.887,12	640.676,22	3.168.789,10
Anschaffungs- oder Herstellungskosten			2.528.112,88	2.600.000,00	-71.887,12	640.676,22	3.168.789,10
5/851500-004000	Wasser- und Abwasserbauten und -anlagen		2.528.112,88	2.600.000,00	-71.887,12	640.676,22	3.168.789,10
Einzahlungen - Finanzierung - Mittelaufbringung			2.528.112,88	2.600.000,00	-71.887,12	640.676,22	3.168.789,10
Mittel aus Geldfluss aus der operativen Gebarung			2.528.112,88	1.600.000,00	928.112,88	540.676,22	3.068.789,10
6/851500+829910	Sonstige Erträge (Dotierung Projekthaushalt)		2.528.112,88	1.600.000,00	928.112,88	540.676,22	3.068.789,10
Bedarfszuweisungen/KTZ			0,00	0,00	0,00	0,00	0,00
Haushaltsrücklagen/Zahlungsmittelreserven			0,00	0,00	0,00	0,00	0,00
Sonstige Kapitaltransfers und Subventionen			0,00	1.000.000,00	-1.000.000,00	0,00	0,00
6/851500+300000	Kapitaltransfers von Bund, Bundesfonds und Bundeskammern		0,00	1.000.000,00	-1.000.000,00	0,00	0,00
Darlehen			0,00	0,00	0,00	100.000,00	100.000,00
53512/98	Bankdarlehen		0,00	0,00	0,00	100.000,00	100.000,00
Finanzierungsleasing			0,00	0,00	0,00	0,00	0,00
Veräußerung langfristiges Vermögen und sonstiges			0,00	0,00	0,00	0,00	0,00
Finanzierungsergebnis 1085150			0,00	0,00	0,00	0,00	0,00
offene Verbindlichkeiten			0,00				
offene Forderungen			0,00				
1085180 Kanalerneuerung Nebenanlagen (2020 bis 2030)							
Auszahlungen - Investitionen - Mittelverwendung			71.411,03	200.000,00	-128.588,97	93.450,29	164.861,32
Anschaffungs- oder Herstellungskosten			71.411,03	200.000,00	-128.588,97	93.450,29	164.861,32
5/851800-002000	Kanal Nebenanlagen		71.411,03	100.000,00	-28.588,97	78.372,08	149.783,11
5/851800-611000	Instandhaltung von Straßenbauten		0,00	100.000,00	-100.000,00	15.078,21	15.078,21
Einzahlungen - Finanzierung - Mittelaufbringung			86.489,24	200.000,00	-113.510,76	78.372,08	164.861,32
Mittel aus Geldfluss aus der operativen Gebarung			86.489,24	0,00	86.489,24	78.372,08	164.861,32
6/851800+829000	Entnahme aus Rücklage - nicht voranschlagswirksame Gebarung		86.489,24	0,00	86.489,24	0,00	86.489,24
6/851800+829910	Sonstige Erträge (Dotierung Projekthaushalt)		0,00	0,00	0,00	71.600,17	71.600,17
6/851800+829960	Sonstige Einnahme - Übernahme 2019		0,00	0,00	0,00	6.771,91	6.771,91

Vorhaben	Vorhabensbezeichnung		RA 2021	VA 2021	RA - VA	RA Vorjahre	RA Gesamt
Konto	Bezeichnung						
	Bedarfszuweisungen/KTZ		0,00	0,00	0,00	0,00	0,00
	Haushaltsrücklagen/Zahlungsmittelreserven		0,00	200.000,00	-200.000,00	0,00	0,00
6/851800+894001	Entnahmen von zweckgebundenen Haushaltsrücklagen		0,00	200.000,00	-200.000,00	0,00	0,00
	Sonstige Kapitaltransfers und Subventionen		0,00	0,00	0,00	0,00	0,00
	Darlehen		0,00	0,00	0,00	0,00	0,00
	Finanzierungsleasing		0,00	0,00	0,00	0,00	0,00
	Veräußerung langfristiges Vermögen und sonstiges		0,00	0,00	0,00	0,00	0,00
Finanzierungsergebnis 1085180			15.078,21	0,00	15.078,21	-15.078,21	0,00
	offene Verbindlichkeiten		25.546,38				
	offene Forderungen		0,00				
1085310 CO2-Neutrales Rathaus (2020 bis 2026)							
	Auszahlungen - Investitionen - Mittelverwendung		0,00	35.000,00	-35.000,00	0,00	0,00
	Anschaffungs- oder Herstellungskosten		0,00	35.000,00	-35.000,00	0,00	0,00
5/853100-010000	Baukosten		0,00	35.000,00	-35.000,00	0,00	0,00
	Einzahlungen - Finanzierung - Mittelaufbringung		35.000,00	35.000,00	0,00	10.000,00	45.000,00
	Mittel aus Geldfluss aus der operativen Gebarung		0,00	0,00	0,00	0,00	0,00
	Bedarfszuweisungen/KTZ		0,00	0,00	0,00	0,00	0,00
	Haushaltsrücklagen/Zahlungsmittelreserven		0,00	0,00	0,00	0,00	0,00
	Sonstige Kapitaltransfers und Subventionen		0,00	0,00	0,00	0,00	0,00
	Darlehen		35.000,00	35.000,00	0,00	10.000,00	45.000,00
53512/86	Bankdarlehen		0,00	0,00	0,00	10.000,00	10.000,00
53512/107	Bankdarlehen		35.000,00	35.000,00	0,00	0,00	35.000,00
	Finanzierungsleasing		0,00	0,00	0,00	0,00	0,00
	Veräußerung langfristiges Vermögen und sonstiges		0,00	0,00	0,00	0,00	0,00
Finanzierungsergebnis 1085310			35.000,00	0,00	35.000,00	10.000,00	45.000,00
	offene Verbindlichkeiten		9.600,00				
	offene Forderungen		0,00				
1859300 Tulln App (2020 bis 2026)							
	Auszahlungen - Investitionen - Mittelverwendung		97.229,17	100.000,00	-2.770,83	0,00	97.229,17
	Anschaffungs- oder Herstellungskosten		97.229,17	100.000,00	-2.770,83	0,00	97.229,17
5/859300-070000	Aktivierungsfähige Rechte (immaterielle Vermögenswerte)		97.229,17	100.000,00	-2.770,83	0,00	97.229,17
	Einzahlungen - Finanzierung - Mittelaufbringung		100.000,00	100.000,00	0,00	0,00	100.000,00
	Mittel aus Geldfluss aus der operativen Gebarung		0,00	0,00	0,00	0,00	0,00
	Bedarfszuweisungen/KTZ		0,00	0,00	0,00	0,00	0,00

Vorhaben	Vorhabensbezeichnung	RA 2021	VA 2021	RA - VA	RA Vorjahre	RA Gesamt
Konto	Bezeichnung					
	Haushaltsrücklagen/Zahlungsmittelreserven	0,00	0,00	0,00	0,00	0,00
	Sonstige Kapitaltransfers und Subventionen	0,00	0,00	0,00	0,00	0,00
	Darlehen	100.000,00	100.000,00	0,00	0,00	100.000,00
53512/103	Bankdarlehen	100.000,00	100.000,00	0,00	0,00	100.000,00
	Finanzierungsleasing	0,00	0,00	0,00	0,00	0,00
	Veräußerung langfristiges Vermögen und sonstiges	0,00	0,00	0,00	0,00	0,00
Finanzierungsergebnis 1859300		2.770,83	0,00	2.770,83	0,00	2.770,83
	offene Verbindlichkeiten	0,00				
	offene Forderungen	0,00				
1087010	Schönere Zukunft Wohnhaus (2020 bis 2026)					
	Auszahlungen - Investitionen - Mittelverwendung	42.354,90	0,00	42.354,90	145,10	42.500,00
	Anschaffungs- oder Herstellungskosten	42.354,90	0,00	42.354,90	145,10	42.500,00
5/870100-050000	Baukosten	0,00	0,00	0,00	145,10	145,10
5/870100-729910	Zuführungen an andere Vorhaben	42.354,90	0,00	42.354,90	0,00	42.354,90
	Einzahlungen - Finanzierung - Mittelaufbringung	0,00	0,00	0,00	42.500,00	42.500,00
	Mittel aus Geldfluss aus der operativen Gebarung	0,00	0,00	0,00	0,00	0,00
	Bedarfszuweisungen/KTZ	0,00	0,00	0,00	0,00	0,00
	Haushaltsrücklagen/Zahlungsmittelreserven	0,00	0,00	0,00	0,00	0,00
	Sonstige Kapitaltransfers und Subventionen	0,00	0,00	0,00	0,00	0,00
	Darlehen	0,00	0,00	0,00	42.500,00	42.500,00
53512/87	Bankdarlehen	0,00	0,00	0,00	42.500,00	42.500,00
	Finanzierungsleasing	0,00	0,00	0,00	0,00	0,00
	Veräußerung langfristiges Vermögen und sonstiges	0,00	0,00	0,00	0,00	0,00
Finanzierungsergebnis 1087010		-42.354,90	0,00	-42.354,90	42.354,90	0,00
	offene Verbindlichkeiten	0,00				
	offene Forderungen	0,00				
1087110	PV Anlage GEDESAG Wohnhausanlage Schielehof (2020 bis 2026)					
	Auszahlungen - Investitionen - Mittelverwendung	0,00	0,00	0,00	2.075,00	2.075,00
	Anschaffungs- oder Herstellungskosten	0,00	0,00	0,00	2.075,00	2.075,00
5/871100-050000	Sonderanlagen	0,00	0,00	0,00	2.075,00	2.075,00
	Einzahlungen - Finanzierung - Mittelaufbringung	2.075,00	0,00	2.075,00	0,00	2.075,00
	Mittel aus Geldfluss aus der operativen Gebarung	2.075,00	0,00	2.075,00	0,00	2.075,00
6/871100+829910	Zuführungen von anderen Vorhaben	2.075,00	0,00	2.075,00	0,00	2.075,00
	Bedarfszuweisungen/KTZ	0,00	0,00	0,00	0,00	0,00

Vorhaben	Vorhabensbezeichnung		RA 2021	VA 2021	RA - VA	RA Vorjahre	RA Gesamt
Konto	Bezeichnung						
	Haushaltsrücklagen/Zahlungsmittelreserven		0,00	0,00	0,00	0,00	0,00
	Sonstige Kapitaltransfers und Subventionen		0,00	0,00	0,00	0,00	0,00
	Darlehen		0,00	0,00	0,00	0,00	0,00
	Finanzierungsleasing		0,00	0,00	0,00	0,00	0,00
	Veräußerung langfristiges Vermögen und sonstiges		0,00	0,00	0,00	0,00	0,00
Finanzierungsergebnis 1087110			2.075,00	0,00	2.075,00	-2.075,00	0,00
	offene Verbindlichkeiten		0,00				
	offene Forderungen		0,00				
1087120 PV Anlage NBG Langenlebrn Wohnhaus (2020 bis 2026)							
Auszahlungen - Investitionen - Mittelverwendung			3.630,55	0,00	3.630,55	60.769,45	64.400,00
Anschaffungs- oder Herstellungskosten			3.630,55	0,00	3.630,55	60.769,45	64.400,00
5/871200-050000	Sonderanlagen		0,00	0,00	0,00	60.769,45	60.769,45
5/871200-729910	Zuführungen an andere Vorhaben		3.630,55	0,00	3.630,55	0,00	3.630,55
Einzahlungen - Finanzierung - Mittelaufbringung			0,00	0,00	0,00	64.400,00	64.400,00
Mittel aus Geldfluss aus der operativen Gebarung			0,00	0,00	0,00	0,00	0,00
Bedarfszuweisungen/KTZ			0,00	0,00	0,00	0,00	0,00
Haushaltsrücklagen/Zahlungsmittelreserven			0,00	0,00	0,00	0,00	0,00
Sonstige Kapitaltransfers und Subventionen			0,00	0,00	0,00	11.900,00	11.900,00
6/871200+307000	Kapitaltransfers von privaten Haushalten und privaten Organisationen ohne Erwerbszweck und andere		0,00	0,00	0,00	11.900,00	11.900,00
Darlehen			0,00	0,00	0,00	52.500,00	52.500,00
53512/88	Bankdarlehen		0,00	0,00	0,00	52.500,00	52.500,00
Finanzierungsleasing			0,00	0,00	0,00	0,00	0,00
Veräußerung langfristiges Vermögen und sonstiges			0,00	0,00	0,00	0,00	0,00
Finanzierungsergebnis 1087120			-3.630,55	0,00	-3.630,55	3.630,55	0,00
	offene Verbindlichkeiten		0,00				
	offene Forderungen		0,00				
1087130 PV Anlage Tullnbau Wohnhaus (2020 bis 2026)							
Auszahlungen - Investitionen - Mittelverwendung			0,00	0,00	0,00	129.906,59	129.906,59
Anschaffungs- oder Herstellungskosten			0,00	0,00	0,00	129.906,59	129.906,59
5/871300-050000	Sonderanlagen		0,00	0,00	0,00	129.906,59	129.906,59
Einzahlungen - Finanzierung - Mittelaufbringung			20.006,59	0,00	20.006,59	109.900,00	129.906,59
Mittel aus Geldfluss aus der operativen Gebarung			15.106,59	0,00	15.106,59	0,00	15.106,59
6/871300+829910	Zuführungen von anderen Vorhaben		15.106,59	0,00	15.106,59	0,00	15.106,59

Vorhaben	Vorhabensbezeichnung		RA 2021	VA 2021	RA - VA	RA Vorjahre	RA Gesamt
Konto	Bezeichnung						
	Bedarfszuweisungen/KTZ		0,00	0,00	0,00	0,00	0,00
	Haushaltsrücklagen/Zahlungsmittelreserven		0,00	0,00	0,00	0,00	0,00
	Sonstige Kapitaltransfers und Subventionen		4.900,00	0,00	4.900,00	4.900,00	9.800,00
6/871300+307000	Kapitaltransfers von privaten Haushalten und privaten Organisationen ohne Erwerbszweck und andere		0,00	0,00	0,00	4.900,00	4.900,00
6/871300+864000	Beitrag ÖMAG		4.900,00	0,00	4.900,00	0,00	4.900,00
	Darlehen		0,00	0,00	0,00	105.000,00	105.000,00
53512/89	Bankdarlehen		0,00	0,00	0,00	105.000,00	105.000,00
	Finanzierungsleasing		0,00	0,00	0,00	0,00	0,00
	Veräußerung langfristiges Vermögen und sonstiges		0,00	0,00	0,00	0,00	0,00
Finanzierungsergebnis 1087130			20.006,59	0,00	20.006,59	-20.006,59	0,00
offene Verbindlichkeiten			0,00				
offene Forderungen			0,00				
1087140 Wärme Tullnbau Wohnhaus (2020 bis 2026)							
Auszahlungen - Investitionen - Mittelverwendung			7.525,74	0,00	7.525,74	245.574,26	253.100,00
Anschaffungs- oder Herstellungskosten			7.525,74	0,00	7.525,74	245.574,26	253.100,00
5/871400-010000	Baukosten		0,00	0,00	0,00	245.574,26	245.574,26
5/871400-729910	Zuführungen an andere Vorhaben		7.525,74	0,00	7.525,74	0,00	7.525,74
Einzahlungen - Finanzierung - Mittelaufbringung			0,00	0,00	0,00	253.100,00	253.100,00
Mittel aus Geldfluss aus der operativen Gebarung			0,00	0,00	0,00	93.100,00	93.100,00
6/871400+829960	Sonstige Einnahme - Übernahme 2019		0,00	0,00	0,00	93.100,00	93.100,00
Bedarfszuweisungen/KTZ			0,00	0,00	0,00	0,00	0,00
Haushaltsrücklagen/Zahlungsmittelreserven			0,00	0,00	0,00	0,00	0,00
Sonstige Kapitaltransfers und Subventionen			0,00	0,00	0,00	108.000,00	108.000,00
6/871400+307000	Kapitaltransfers von privaten Haushalten und privaten Organisationen ohne Erwerbszweck und andere		0,00	0,00	0,00	108.000,00	108.000,00
Darlehen			0,00	0,00	0,00	52.000,00	52.000,00
53512/90	Bankdarlehen		0,00	0,00	0,00	52.000,00	52.000,00
Finanzierungsleasing			0,00	0,00	0,00	0,00	0,00
Veräußerung langfristiges Vermögen und sonstiges			0,00	0,00	0,00	0,00	0,00
Finanzierungsergebnis 1087140			-7.525,74	0,00	-7.525,74	7.525,74	0,00
offene Verbindlichkeiten			0,00				
offene Forderungen			0,00				

Vorhaben	Vorhabensbezeichnung		RA 2021	VA 2021	RA - VA	RA Vorjahre	RA Gesamt
Konto	Bezeichnung						
1087160	PV Anlage Messe Tulln (2020 bis 2026)						
	Auszahlungen - Investitionen - Mittelverwendung		0,00	0,00	0,00	250.740,91	250.740,91
	Anschaffungs- oder Herstellungskosten		0,00	0,00	0,00	250.740,91	250.740,91
	5/871600-050000 Sonderanlagen		0,00	0,00	0,00	250.740,91	250.740,91
	Einzahlungen - Finanzierung - Mittelaufbringung		40.740,91	0,00	40.740,91	210.000,00	250.740,91
	Mittel aus Geldfluss aus der operativen Gebarung		40.740,91	0,00	40.740,91	0,00	40.740,91
	6/871600+829000 Entnahme aus Rücklage - nicht voranschlagswirksame Gebarung		4.411,31	0,00	4.411,31	0,00	4.411,31
	6/871600+829910 Zuführungen von anderen Vorhaben		36.329,60	0,00	36.329,60	0,00	36.329,60
	Bedarfszuweisungen/KTZ		0,00	0,00	0,00	0,00	0,00
	Haushaltsrücklagen/Zahlungsmittelreserven		0,00	0,00	0,00	0,00	0,00
	Sonstige Kapitaltransfers und Subventionen		0,00	0,00	0,00	0,00	0,00
	Darlehen		0,00	0,00	0,00	210.000,00	210.000,00
	53512/91 Bankdarlehen		0,00	0,00	0,00	210.000,00	210.000,00
	Finanzierungsleasing		0,00	0,00	0,00	0,00	0,00
	Veräußerung langfristiges Vermögen und sonstiges		0,00	0,00	0,00	0,00	0,00
Finanzierungsergebnis 1087160			40.740,91	0,00	40.740,91	-40.740,91	0,00
	offene Verbindlichkeiten		0,00				
	offene Forderungen		0,00				

Salden Finanzierungsergebnisse		RA 2021	VA 2021	RA - VA	RA Vorjahre	RA Gesamt
1002900	Rathaus Minoritenkloster (2020 bis 2026)					
	Auszahlungen - Investitionen - Mittelverwendung	0,00	0,00	0,00	0,00	0,00
	Einzahlungen - Finanzierung - Mittelherkunft	0,00	0,00	0,00	30.000,00	30.000,00
		0,00	0,00	0,00	30.000,00	30.000,00
	offene Verbindlichkeiten	0,00				
	offene Forderungen	0,00				
1003100	Stadtentwicklungskonzept (2020 bis 2026)					
	Auszahlungen - Investitionen - Mittelverwendung	30.082,00	0,00	30.082,00	0,00	30.082,00
	Einzahlungen - Finanzierung - Mittelherkunft	0,00	0,00	0,00	30.082,00	30.082,00
		-30.082,00	0,00	-30.082,00	30.082,00	0,00
	offene Verbindlichkeiten	0,00				
	offene Forderungen	0,00				
1003110	Stadtentwicklungskonzept - Digital (2020 bis 2026)					
	Auszahlungen - Investitionen - Mittelverwendung	25.000,00	0,00	25.000,00	0,00	25.000,00
	Einzahlungen - Finanzierung - Mittelherkunft	0,00	0,00	0,00	25.000,00	25.000,00
		-25.000,00	0,00	-25.000,00	25.000,00	0,00
	offene Verbindlichkeiten	0,00				
	offene Forderungen	0,00				
1016320	FF Neuaigen und Veranstaltungsraum (2020 bis 2026)					
	Auszahlungen - Investitionen - Mittelverwendung	0,00	15.500,00	-15.500,00	0,00	0,00
	Einzahlungen - Finanzierung - Mittelherkunft	0,00	15.500,00	-15.500,00	0,00	0,00
		0,00	0,00	0,00	0,00	0,00
	offene Verbindlichkeiten	0,00				
	offene Forderungen	0,00				
1021110	Volksschule Tulln I (2020 bis 2026)					
	Auszahlungen - Investitionen - Mittelverwendung	236.683,25	380.000,00	-143.316,75	0,00	236.683,25
	Einzahlungen - Finanzierung - Mittelherkunft	305.000,00	380.000,00	-75.000,00	0,00	305.000,00
		68.316,75	0,00	68.316,75	0,00	68.316,75
	offene Verbindlichkeiten	76.837,01				
	offene Forderungen	0,00				
1024040	Kindergarten Langenlebarn (2020 bis 2026)					
	Auszahlungen - Investitionen - Mittelverwendung	1.159.073,10	1.200.000,00	-40.926,90	0,00	1.159.073,10
	Einzahlungen - Finanzierung - Mittelherkunft	1.200.000,00	1.200.000,00	0,00	0,00	1.200.000,00
		40.926,90	0,00	40.926,90	0,00	40.926,90
	offene Verbindlichkeiten	94.971,63				
	offene Forderungen	0,00				

Salden Finanzierungsergebnisse		RA 2021	VA 2021	RA - VA	RA Vorjahre	RA Gesamt
1026900	Freizeit- und Bewegungsareal (2020 bis 2026)					
	Auszahlungen - Investitionen - Mittelverwendung	0,00	0,00	0,00	142.100,00	142.100,00
	Einzahlungen - Finanzierung - Mittelherkunft	10.000,00	0,00	10.000,00	142.100,00	152.100,00
		10.000,00	0,00	10.000,00	0,00	10.000,00
	offene Verbindlichkeiten	0,00				
	offene Forderungen	0,00				
1026920	BMX Gelände (2020 bis 2026)					
	Auszahlungen - Investitionen - Mittelverwendung	80.071,17	65.000,00	15.071,17	40.870,24	120.941,41
	Einzahlungen - Finanzierung - Mittelherkunft	65.000,00	65.000,00	0,00	40.870,24	105.870,24
		-15.071,17	0,00	-15.071,17	0,00	-15.071,17
	offene Verbindlichkeiten	0,00				
	offene Forderungen	0,00				
1036220	Restaurierung Kulturdenkmäler (2020 bis 2099)					
	Auszahlungen - Investitionen - Mittelverwendung	0,00	0,00	0,00	0,00	0,00
	Einzahlungen - Finanzierung - Mittelherkunft	0,00	0,00	0,00	23.747,89	23.747,89
		0,00	0,00	0,00	23.747,89	23.747,89
	offene Verbindlichkeiten	0,00				
	offene Forderungen	0,00				
1061200	Gemeindestraßen Erneuerung (2020 bis 2099)					
	Auszahlungen - Investitionen - Mittelverwendung	1.577.772,04	1.400.000,00	177.772,04	1.085.677,97	2.663.450,01
	Einzahlungen - Finanzierung - Mittelherkunft	2.799.264,80	1.400.000,00	1.399.264,80	1.958.201,81	4.757.466,61
		1.221.492,76	0,00	1.221.492,76	872.523,84	2.094.016,60
	offene Verbindlichkeiten	90.100,22				
	offene Forderungen	0,00				
1061210	Verkehrsberuhigung Langenlebarn (2020 bis 2099)					
	Auszahlungen - Investitionen - Mittelverwendung	0,00	150.000,00	-150.000,00	0,00	0,00
	Einzahlungen - Finanzierung - Mittelherkunft	0,00	150.000,00	-150.000,00	100.000,00	100.000,00
		0,00	0,00	0,00	100.000,00	100.000,00
	offene Verbindlichkeiten	159.561,36				
	offene Forderungen	0,00				
1061260	Begleitmaßnahmen ÖBB (2020 bis 2099)					
	Auszahlungen - Investitionen - Mittelverwendung	0,00	0,00	0,00	0,00	0,00
	Einzahlungen - Finanzierung - Mittelherkunft	0,00	0,00	0,00	50.000,00	50.000,00
		0,00	0,00	0,00	50.000,00	50.000,00
	offene Verbindlichkeiten	0,00				
	offene Forderungen	0,00				

Salden Finanzierungsergebnisse		RA 2021	VA 2021	RA - VA	RA Vorjahre	RA Gesamt
1061290	Bahn Lärmschutz (2020 bis 2099)					
	Auszahlungen - Investitionen - Mittelverwendung	0,00	0,00	0,00	0,00	0,00
	Einzahlungen - Finanzierung - Mittelherkunft	0,00	0,00	0,00	50.000,00	50.000,00
		0,00	0,00	0,00	50.000,00	50.000,00
	offene Verbindlichkeiten	0,00				
	offene Forderungen	0,00				
1061600	Rad- und Wanderwege (2020 bis 2099)					
	Auszahlungen - Investitionen - Mittelverwendung	428.374,53	300.000,00	128.374,53	561.057,47	989.432,00
	Einzahlungen - Finanzierung - Mittelherkunft	410.616,49	300.000,00	110.616,49	578.815,51	989.432,00
		-17.758,04	0,00	-17.758,04	17.758,04	0,00
	offene Verbindlichkeiten	0,00				
	offene Forderungen	0,00				
1064900	Bushaltestellen und Wartehäuser (2020 bis 2099)					
	Auszahlungen - Investitionen - Mittelverwendung	13.187,36	30.000,00	-16.812,64	7.723,84	20.911,20
	Einzahlungen - Finanzierung - Mittelherkunft	0,00	30.000,00	-30.000,00	30.000,00	30.000,00
		-13.187,36	0,00	-13.187,36	22.276,16	9.088,80
	offene Verbindlichkeiten	0,00				
	offene Forderungen	0,00				
1078250	Lichtwellenleitungen Erweiterung (2020 bis 2030)					
	Auszahlungen - Investitionen - Mittelverwendung	68.950,03	110.000,00	-41.049,97	103.505,03	172.455,06
	Einzahlungen - Finanzierung - Mittelherkunft	110.000,00	110.000,00	0,00	131.716,82	241.716,82
		41.049,97	0,00	41.049,97	28.211,79	69.261,76
	offene Verbindlichkeiten	108.681,54				
	offene Forderungen	0,00				
1078950	Technologiezentrum (2020 bis 2026)					
	Auszahlungen - Investitionen - Mittelverwendung	800.000,00	800.000,00	0,00	350.000,00	1.150.000,00
	Einzahlungen - Finanzierung - Mittelherkunft	800.000,00	800.000,00	0,00	350.000,00	1.150.000,00
		0,00	0,00	0,00	0,00	0,00
	offene Verbindlichkeiten	0,00				
	offene Forderungen	0,00				
1081501	Nibelungenplatz (2020 bis 2026)					
	Auszahlungen - Investitionen - Mittelverwendung	136.653,50	200.000,00	-63.346,50	0,00	136.653,50
	Einzahlungen - Finanzierung - Mittelherkunft	200.000,00	200.000,00	0,00	0,00	200.000,00
		63.346,50	0,00	63.346,50	0,00	63.346,50
	offene Verbindlichkeiten	36.230,40				
	offene Forderungen	0,00				

Salden Finanzierungsergebnisse		RA 2021	VA 2021	RA - VA	RA Vorjahre	RA Gesamt
1081510	Spielplätze (2020 bis 2099)					
	Auszahlungen - Investitionen - Mittelverwendung	77.322,97	130.000,00	-52.677,03	89.613,16	166.936,13
	Einzahlungen - Finanzierung - Mittelherkunft	130.000,00	130.000,00	0,00	90.000,00	220.000,00
		52.677,03	0,00	52.677,03	386,84	53.063,87
	offene Verbindlichkeiten	21.823,92				
	offene Forderungen	0,00				
1081600	Straßenbeleuchtung Erneuerung (2020 bis 2099)					
	Auszahlungen - Investitionen - Mittelverwendung	175.070,66	340.000,00	-164.929,34	250.413,60	425.484,26
	Einzahlungen - Finanzierung - Mittelherkunft	289.700,00	340.000,00	-50.300,00	347.000,00	636.700,00
		114.629,34	0,00	114.629,34	96.586,40	211.215,74
	offene Verbindlichkeiten	109.238,80				
	offene Forderungen	0,00				
1081750	Friedhöfe Erweiterungen (2020 bis 2099)					
	Auszahlungen - Investitionen - Mittelverwendung	30.551,17	40.000,00	-9.448,83	54.803,68	85.354,85
	Einzahlungen - Finanzierung - Mittelherkunft	40.000,00	40.000,00	0,00	40.000,00	80.000,00
		9.448,83	0,00	9.448,83	-14.803,68	-5.354,85
	offene Verbindlichkeiten	5.700,49				
	offene Forderungen	0,00				
1083100	Aubad (2020 bis 2026)					
	Auszahlungen - Investitionen - Mittelverwendung	0,00	15.000,00	-15.000,00	104.086,37	104.086,37
	Einzahlungen - Finanzierung - Mittelherkunft	15.000,00	15.000,00	0,00	120.000,00	135.000,00
		15.000,00	0,00	15.000,00	15.913,63	30.913,63
	offene Verbindlichkeiten	0,00				
	offene Forderungen	0,00				
1085000	Wasserleitung Erneuerung und Ergänzung (2020 bis 2099)					
	Auszahlungen - Investitionen - Mittelverwendung	340.331,39	100.000,00	240.331,39	466.549,30	806.880,69
	Einzahlungen - Finanzierung - Mittelherkunft	340.331,39	100.000,00	240.331,39	466.549,30	806.880,69
		0,00	0,00	0,00	0,00	0,00
	offene Verbindlichkeiten	0,00				
	offene Forderungen	18.737,11				
1085060	Naturfilteranlage (2020 bis 2026)					
	Auszahlungen - Investitionen - Mittelverwendung	923.388,52	800.000,00	123.388,52	892.517,48	1.815.906,00
	Einzahlungen - Finanzierung - Mittelherkunft	515.906,00	800.000,00	-284.094,00	1.300.000,00	1.815.906,00
		-407.482,52	0,00	-407.482,52	407.482,52	0,00
	offene Verbindlichkeiten	0,00				
	offene Forderungen	0,00				

Salden Finanzierungsergebnisse		RA 2021	VA 2021	RA - VA	RA Vorjahre	RA Gesamt
1085070	Wasser Langenlebarn (2020 bis 2021)					
	Auszahlungen - Investitionen - Mittelverwendung	151,93	0,00	151,93	48.048,91	48.200,84
	Einzahlungen - Finanzierung - Mittelherkunft	151,93	0,00	151,93	48.048,91	48.200,84
		0,00	0,00	0,00	0,00	0,00
	offene Verbindlichkeiten	0,00				
	offene Forderungen	0,00				
1085080	Wasser Langenlebarn Straße (2020 bis 2030)					
	Auszahlungen - Investitionen - Mittelverwendung	144.921,00	110.000,00	34.921,00	181.380,57	326.301,57
	Einzahlungen - Finanzierung - Mittelherkunft	0,00	110.000,00	-110.000,00	350.000,00	350.000,00
		-144.921,00	0,00	-144.921,00	168.619,43	23.698,43
	offene Verbindlichkeiten	0,00				
	offene Forderungen	0,00				
1085100	Kanal Erneuerung und Ergänzung (2020 bis 2099)					
	Auszahlungen - Investitionen - Mittelverwendung	475.367,54	100.000,00	375.367,54	611.425,87	1.086.793,41
	Einzahlungen - Finanzierung - Mittelherkunft	465.557,88	100.000,00	365.557,88	621.235,53	1.086.793,41
		-9.809,66	0,00	-9.809,66	9.809,66	0,00
	offene Verbindlichkeiten	0,00				
	offene Forderungen	45.940,95				
1085101	Kanal Langenlebarn Straße (2020 bis 2030)					
	Auszahlungen - Investitionen - Mittelverwendung	423.632,01	220.000,00	203.632,01	68.561,30	492.193,31
	Einzahlungen - Finanzierung - Mittelherkunft	0,00	220.000,00	-220.000,00	500.000,00	500.000,00
		-423.632,01	0,00	-423.632,01	431.438,70	7.806,69
	offene Verbindlichkeiten	0,00				
	offene Forderungen	0,00				
1085104	Kanal Franz Langauer-Straße Langenlebarn (2020 bis 2026)					
	Auszahlungen - Investitionen - Mittelverwendung	0,00	0,00	0,00	4.746,18	4.746,18
	Einzahlungen - Finanzierung - Mittelherkunft	0,00	0,00	0,00	4.746,18	4.746,18
		0,00	0,00	0,00	0,00	0,00
	offene Verbindlichkeiten	0,00				
	offene Forderungen	0,00				
1085150	Kläranlage Ausbaustufe II (2020 bis 2026)					
	Auszahlungen - Investitionen - Mittelverwendung	2.528.112,88	2.600.000,00	-71.887,12	640.676,22	3.168.789,10
	Einzahlungen - Finanzierung - Mittelherkunft	2.528.112,88	2.600.000,00	-71.887,12	640.676,22	3.168.789,10
		0,00	0,00	0,00	0,00	0,00
	offene Verbindlichkeiten	0,00				
	offene Forderungen	0,00				

Salden Finanzierungsergebnisse		RA 2021	VA 2021	RA - VA	RA Vorjahre	RA Gesamt
1085180	Kanalerneuerung Nebenanlagen (2020 bis 2030)					
	Auszahlungen - Investitionen - Mittelverwendung	71.411,03	200.000,00	-128.588,97	93.450,29	164.861,32
	Einzahlungen - Finanzierung - Mittelherkunft	86.489,24	200.000,00	-113.510,76	78.372,08	164.861,32
		15.078,21	0,00	15.078,21	-15.078,21	0,00
	offene Verbindlichkeiten	25.546,38				
	offene Forderungen	0,00				
1085310	CO2-Neutrales Rathaus (2020 bis 2026)					
	Auszahlungen - Investitionen - Mittelverwendung	0,00	35.000,00	-35.000,00	0,00	0,00
	Einzahlungen - Finanzierung - Mittelherkunft	35.000,00	35.000,00	0,00	10.000,00	45.000,00
		35.000,00	0,00	35.000,00	10.000,00	45.000,00
	offene Verbindlichkeiten	9.600,00				
	offene Forderungen	0,00				
1087010	Schönere Zukunft Wohnhaus (2020 bis 2026)					
	Auszahlungen - Investitionen - Mittelverwendung	42.354,90	0,00	42.354,90	145,10	42.500,00
	Einzahlungen - Finanzierung - Mittelherkunft	0,00	0,00	0,00	42.500,00	42.500,00
		-42.354,90	0,00	-42.354,90	42.354,90	0,00
	offene Verbindlichkeiten	0,00				
	offene Forderungen	0,00				
1087110	PV Anlage GEDESAG Wohnhausanlage Schielehof (2020 bis 2026)					
	Auszahlungen - Investitionen - Mittelverwendung	0,00	0,00	0,00	2.075,00	2.075,00
	Einzahlungen - Finanzierung - Mittelherkunft	2.075,00	0,00	2.075,00	0,00	2.075,00
		2.075,00	0,00	2.075,00	-2.075,00	0,00
	offene Verbindlichkeiten	0,00				
	offene Forderungen	0,00				
1087120	PV Anlage NBG Langenlebern Wohnhaus (2020 bis 2026)					
	Auszahlungen - Investitionen - Mittelverwendung	3.630,55	0,00	3.630,55	60.769,45	64.400,00
	Einzahlungen - Finanzierung - Mittelherkunft	0,00	0,00	0,00	64.400,00	64.400,00
		-3.630,55	0,00	-3.630,55	3.630,55	0,00
	offene Verbindlichkeiten	0,00				
	offene Forderungen	0,00				
1087130	PV Anlage Tullnbau Wohnhaus (2020 bis 2026)					
	Auszahlungen - Investitionen - Mittelverwendung	0,00	0,00	0,00	129.906,59	129.906,59
	Einzahlungen - Finanzierung - Mittelherkunft	20.006,59	0,00	20.006,59	109.900,00	129.906,59
		20.006,59	0,00	20.006,59	-20.006,59	0,00
	offene Verbindlichkeiten	0,00				
	offene Forderungen	0,00				

Salden Finanzierungsergebnisse		RA 2021	VA 2021	RA - VA	RA Vorjahre	RA Gesamt
1087140	Wärme Tullnbau Wohnhaus (2020 bis 2026)					
	Auszahlungen - Investitionen - Mittelverwendung	7.525,74	0,00	7.525,74	245.574,26	253.100,00
	Einzahlungen - Finanzierung - Mittelherkunft	0,00	0,00	0,00	253.100,00	253.100,00
		-7.525,74	0,00	-7.525,74	7.525,74	0,00
	offene Verbindlichkeiten	0,00				
	offene Forderungen	0,00				
1087160	PV Anlage Messe Tulln (2020 bis 2026)					
	Auszahlungen - Investitionen - Mittelverwendung	0,00	0,00	0,00	250.740,91	250.740,91
	Einzahlungen - Finanzierung - Mittelherkunft	40.740,91	0,00	40.740,91	210.000,00	250.740,91
		40.740,91	0,00	40.740,91	-40.740,91	0,00
	offene Verbindlichkeiten	0,00				
	offene Forderungen	0,00				
1163301	FF Nitzing - Ankauf HLF1 (2020 bis 2026)					
	Auszahlungen - Investitionen - Mittelverwendung	0,00	0,00	0,00	187.566,38	187.566,38
	Einzahlungen - Finanzierung - Mittelherkunft	130.623,76	0,00	130.623,76	85.000,00	215.623,76
		130.623,76	0,00	130.623,76	-102.566,38	28.057,38
	offene Verbindlichkeiten	0,00				
	offene Forderungen	0,00				
1815000	Begrünung und Mikroklima (2020 bis 2030)					
	Auszahlungen - Investitionen - Mittelverwendung	49.996,30	50.000,00	-3,70	19.153,00	69.149,30
	Einzahlungen - Finanzierung - Mittelherkunft	50.000,00	50.000,00	0,00	107.196,92	157.196,92
		3,70	0,00	3,70	88.043,92	88.047,62
	offene Verbindlichkeiten	5.786,16				
	offene Forderungen	0,00				
1850001	Wasser Sanierung Innenstadt (2020 bis 2026)					
	Auszahlungen - Investitionen - Mittelverwendung	664.699,56	380.000,00	284.699,56	0,00	664.699,56
	Einzahlungen - Finanzierung - Mittelherkunft	380.000,00	380.000,00	0,00	0,00	380.000,00
		-284.699,56	0,00	-284.699,56	0,00	-284.699,56
	offene Verbindlichkeiten	69.856,58				
	offene Forderungen	0,00				
1850002	Wasserleitung Nitzing Erweiterung Landstraße (2020 bis 2026)					
	Auszahlungen - Investitionen - Mittelverwendung	536,64	150.000,00	-149.463,36	0,00	536,64
	Einzahlungen - Finanzierung - Mittelherkunft	150.000,00	150.000,00	0,00	0,00	150.000,00
		149.463,36	0,00	149.463,36	0,00	149.463,36
	offene Verbindlichkeiten	0,00				
	offene Forderungen	0,00				

Salden Finanzierungsergebnisse		RA 2021	VA 2021	RA - VA	RA Vorjahre	RA Gesamt
1850004	Wasserleitung Langenlebern Erweiterung Bahnstraße (2020 bis 2026)					
	Auszahlungen - Investitionen - Mittelverwendung	206,55	150.000,00	-149.793,45	0,00	206,55
	Einzahlungen - Finanzierung - Mittelherkunft	150.000,00	150.000,00	0,00	0,00	150.000,00
		149.793,45	0,00	149.793,45	0,00	149.793,45
	offene Verbindlichkeiten	0,00				
	offene Forderungen	0,00				
1851001	Kanal Sanierung Innenstadt (2020 bis 2026)					
	Auszahlungen - Investitionen - Mittelverwendung	403.466,44	350.000,00	53.466,44	0,00	403.466,44
	Einzahlungen - Finanzierung - Mittelherkunft	350.000,00	350.000,00	0,00	0,00	350.000,00
		-53.466,44	0,00	-53.466,44	0,00	-53.466,44
	offene Verbindlichkeiten	0,00				
	offene Forderungen	0,00				
1851002	Kanal Hauptpumpwerk DOKW (2020 bis 2026)					
	Auszahlungen - Investitionen - Mittelverwendung	48.941,12	500.000,00	-451.058,88	0,00	48.941,12
	Einzahlungen - Finanzierung - Mittelherkunft	48.941,12	500.000,00	-451.058,88	0,00	48.941,12
		0,00	0,00	0,00	0,00	0,00
	offene Verbindlichkeiten	0,00				
	offene Forderungen	0,00				
1851004	Kanalleitung Nitzing Erweiterung Landstraße (2020 bis 2026)					
	Auszahlungen - Investitionen - Mittelverwendung	536,64	250.000,00	-249.463,36	0,00	536,64
	Einzahlungen - Finanzierung - Mittelherkunft	250.000,00	250.000,00	0,00	0,00	250.000,00
		249.463,36	0,00	249.463,36	0,00	249.463,36
	offene Verbindlichkeiten	0,00				
	offene Forderungen	0,00				
1851005	Kanalleitung Langenlebern Erweiterung Bahnstraße (2020 bis 2026)					
	Auszahlungen - Investitionen - Mittelverwendung	-1.417,12	250.000,00	-251.417,12	0,00	-1.417,12
	Einzahlungen - Finanzierung - Mittelherkunft	250.000,00	250.000,00	0,00	0,00	250.000,00
		251.417,12	0,00	251.417,12	0,00	251.417,12
	offene Verbindlichkeiten	0,00				
	offene Forderungen	0,00				

Salden Finanzierungsergebnisse		RA 2021	VA 2021	RA - VA	RA Vorjahre	RA Gesamt
1859300	Tulln App (2020 bis 2026)					
	Auszahlungen - Investitionen - Mittelverwendung	97.229,17	100.000,00	-2.770,83	0,00	97.229,17
	Einzahlungen - Finanzierung - Mittelherkunft	100.000,00	100.000,00	0,00	0,00	100.000,00
		2.770,83	0,00	2.770,83	0,00	2.770,83
	offene Verbindlichkeiten	0,00				
	offene Forderungen	0,00				
Saldo Investive Einzelvorhaben		1.204.703,42	0,00	1.204.703,42	2.336.121,24	3.540.824,66
	offene Verbindlichkeiten	813.934,49				
	offene Forderungen	64.678,06				
2000000	Sonstige Investitionen (2020 bis 2099)					
	Auszahlungen - Investitionen - Mittelverwendung	985.522,05	1.663.400,00	-677.877,95	1.835.406,00	2.820.928,05
	Einzahlungen - Finanzierung - Mittelherkunft	129.750,00	50.000,00	79.750,00	542.281,88	672.031,88
		-855.772,05	-1.613.400,00	757.627,95	-1.293.124,12	-2.148.896,17
	offene Verbindlichkeiten	287.484,43				
	offene Forderungen	0,00				
2016000	Erneuerung Serverfarm IT (2020 bis 2021)					
	Auszahlungen - Investitionen - Mittelverwendung	5.764,00	0,00	5.764,00	69.165,50	74.929,50
	Einzahlungen - Finanzierung - Mittelherkunft	5.764,00	0,00	5.764,00	69.165,50	74.929,50
		0,00	0,00	0,00	0,00	0,00
	offene Verbindlichkeiten	0,00				
	offene Forderungen	0,00				
Saldo Sonstige Investitionen		-855.772,05	-1.613.400,00	757.627,95	-1.293.124,12	-2.148.896,17
	offene Verbindlichkeiten	287.484,43				
	offene Forderungen	0,00				
Saldo der gesamten Investitionstätigkeit		348.931,37	-1.613.400,00	1.962.331,37	1.042.997,12	1.391.928,49
	offene Verbindlichkeiten	1.101.418,92				
	offene Forderungen	64.678,06				

Nachweis Kundenforderungen

Konto	Bezeichnung	Saldo Brutto	Netto	USt
Nicht voranschlagswirksame Gebarung				
0/000000+361100	NÖ Seuchenvorsorgeabgabe	1.886,53	1.886,53	0,00
0/000000+361300	Bundesverwaltungsabgabe (VRV 2015)	1.127,50	1.127,50	0,00
0/000000+363100	Nächtigungstaxe	4.474,29	4.474,29	0,00
0/000000+363200	Interessentenbeitrag	11.107,09	11.107,09	0,00
0/000000+363500	Müllbehandlungsgebühr (Verband)	11.888,97	10.808,18	1.080,79
0/000000+363600	Abfallbehandlungsgebühr (Verband)	-1.943,05	-1.766,67	-176,38
Summe Nicht voranschlagswirksame Gebarung		28.541,33	27.636,92	904,41
022000 STANDESAMT UND STAATSBÜRGERSCHAFTS EVIDENZ				
2/022000+827000	Personalkostenersätze	43.167,14	43.167,14	0,00
Summe 022000 STANDESAMT UND STAATSBÜRGERSCHAFTS EVIDENZ		43.167,14	43.167,14	0,00
029000 AMTSGEBÄUDE (GEMEINSAME AUFWENDUNGEN)				
2/029000+811000	Mieten und Betriebskosten	49.100,00	49.100,00	0,00
2/029000+816000	Postgebühren - Ersätze	1.967,51	1.967,51	0,00
2/029000+828000	Telefongebühren - Ersätze	200,00	200,00	0,00
Summe 029000 AMTSGEBÄUDE (GEMEINSAME AUFWENDUNGEN)		51.267,51	51.267,51	0,00
133000 VETERINÄRPOLIZEI				
2/133000+808000	Erlöse für Hundemarken	6,20	6,20	0,00
Summe 133000 VETERINÄRPOLIZEI		6,20	6,20	0,00
211100 VOLKSSCHULE TULLN I (KIRCHENGASSE)				
2/211100+810000	Nebenerlöse (Beiträge für Essen)	8.555,70	8.555,70	0,00
2/211100+811000	Mieten für Turnsaal	965,00	965,00	0,00
2/211100+816200	Kostenbeitrag Eltern	13.747,12	13.747,12	0,00
2/211100+816300	Betreuungskosten	356,00	356,00	0,00
2/211100+829100	Jausen- und Bastelbeitrag	318,50	318,50	0,00
2/211100+863000	Schulerhaltungsbeitrag sprengelfremde Gemeinden (neu: 8620)	897,10	897,10	0,00
Summe 211100 VOLKSSCHULE TULLN I (KIRCHENGASSE)		24.839,42	24.839,42	0,00
211200 VOLKSSCHULE LANGENLEBARN				
2/211200+810000	Nebenerlöse (Beiträge für Essen)	1.887,35	1.887,35	0,00
2/211200+811000	Miete	236,25	236,25	0,00
2/211200+816200	Kostenbeitrag Eltern	2.765,50	2.765,50	0,00
2/211200+816300	Betreuungskosten	106,00	106,00	0,00
2/211200+829100	Jausen- und Bastelbeitrag	148,00	148,00	0,00
Summe 211200 VOLKSSCHULE LANGENLEBARN		5.143,10	5.143,10	0,00

Konto	Bezeichnung	Saldo Brutto	Netto	USt
211300	VOLKSSCHULE TULLN II (FRAUENTORGASSE)			
2/211300+810000	Nebenerlöse (Beiträge für Essen)	9.339,65	9.339,65	0,00
2/211300+811000	Miete	651,00	651,00	0,00
2/211300+816200	Kostenbeitrag Eltern	14.451,75	14.451,75	0,00
2/211300+816300	Betreuungskosten	684,00	684,00	0,00
2/211300+828100	Ersätze für Kopien	1.350,00	1.350,00	0,00
2/211300+829100	Jausen- und Bastelbeitrag	92,60	92,60	0,00
	Summe 211300 VOLKSSCHULE TULLN II (FRAUENTORGASSE)	26.569,00	26.569,00	0,00
215000	HANDELSAKADEMIE UND HANDELSSCHULE			
2/215000+811000	Miete (VHS,HS,etc.)	2.400,00	2.400,00	0,00
2/215000+816000	Investitionsbeitrag	-309,50	-309,50	0,00
2/215000+829000	Schulgeld	3.688,43	3.688,43	0,00
	Summe 215000 HANDELSAKADEMIE UND HANDELSSCHULE	5.778,93	5.778,93	0,00
240100	KG 1 - ZANTALLEE			
2/240100+810000	Nebenerlöse (Beiträge für Essen)	3.410,75	3.100,72	310,03
2/240100+811000	Mieten	66,32	55,27	11,05
2/240100+816200	Kostenbeitrag Eltern	4.073,00	3.702,70	370,30
2/240100+829100	Bildungs/Beschäftigungsbeitrag	1.704,00	1.549,39	154,61
	Summe 240100 KG 1 - ZANTALLEE	9.254,07	8.408,08	845,99
240200	KG 2 - HAUPTPLATZ			
2/240200+810000	Nebenerlöse (Beiträge für Essen)	2.383,60	2.166,93	216,67
2/240200+816200	Kostenbeitrag Eltern	2.220,06	2.018,15	201,91
2/240200+829100	Bildungs/Beschäftigungsbeitrag	1.246,00	1.132,93	113,07
	Summe 240200 KG 2 - HAUPTPLATZ	5.849,66	5.318,01	531,65
240300	KG 3 - ANTON BRUCKNER-STRASSE			
2/240300+810000	Nebenerlöse (Beiträge für Essen)	3.538,38	3.216,68	321,70
2/240300+811000	Mieten	75,78	63,15	12,63
2/240300+816200	Kostenbeitrag Eltern	2.770,00	2.518,10	251,90
2/240300+829100	Bildungs/Beschäftigungsbeitrag	1.539,99	1.400,33	139,66
	Summe 240300 KG 3 - ANTON BRUCKNER-STRASSE	7.924,15	7.198,26	725,89
240400	KG 4 - LANGENLEBARN			
2/240400+810000	Nebenerlöse (Beiträge für Essen)	3.714,69	3.377,05	337,64
2/240400+811000	Mieten	34,50	28,75	5,75
2/240400+816200	Kostenbeitrag Eltern	5.052,50	4.593,08	459,42

Konto	Bezeichnung	Saldo Brutto	Netto	USt
2/240400+829100	Bildungs/Beschäftigungsbeitrag	2.338,00	2.125,95	212,05
	Summe 240400 KG 4 - LANGENLEBARN	11.139,69	10.124,83	1.014,86
240500	KG 5 - NEUAIGEN			
2/240500+810000	Nebenerlöse (Beiträge für Essen)	1.469,09	1.335,55	133,54
2/240500+811000	Mieten	75,00	62,50	12,50
2/240500+816200	Kostenbeitrag Eltern	2.116,00	1.923,61	192,39
2/240500+829100	Bildungs/Beschäftigungsbeitrag	952,00	865,64	86,36
	Summe 240500 KG 5 - NEUAIGEN	4.612,09	4.187,30	424,79
240600	KG 6 - HAFENSTRASSE			
2/240600+810000	Nebenerlöse (Beitrag für Essen)	4.493,13	4.084,74	408,39
2/240600+811000	Mieten	36,00	30,00	6,00
2/240600+816200	Kostenbeitrag Eltern	4.788,24	4.352,94	435,30
2/240600+829100	Bildungs/Beschäftigungsbeitrag	1.683,06	1.530,33	152,73
	Summe 240600 KG 6 - HAFENSTRASSE	11.000,43	9.998,01	1.002,42
240700	KG 7 - FRAUENTORGASSE			
2/240700+810000	Nebenerlöse (Beiträge für Essen)	5.315,86	4.832,62	483,24
2/240700+811000	Mieten	84,11	70,09	14,02
2/240700+816200	Kostenbeitrag Eltern	6.953,50	6.321,21	632,29
2/240700+829100	Bildungs/Beschäftigungsbeitrag	2.353,82	2.140,35	213,47
	Summe 240700 KG 7 - FRAUENTORGASSE	14.707,29	13.364,27	1.343,02
240800	KG 8 - KONRAD-LORENZ-STRASSE			
2/240800+810000	Nebenerlöse (Beiträge für Essen)	3.797,03	3.451,83	345,20
2/240800+811000	Mieten	27,00	22,50	4,50
2/240800+816200	Kostenbeitrag Eltern	4.314,89	3.922,52	392,37
2/240800+829100	Bildungs/Beschäftigungsbeitrag	2.019,59	1.836,42	183,17
	Summe 240800 KG 8 - KONRAD-LORENZ-STRASSE	10.158,51	9.233,27	925,24
240900	KG 9 - ZEISELWEG			
2/240900+810000	Nebenerlöse (Beiträge für Essen)	2.659,12	2.417,40	241,72
2/240900+811000	Mieten	139,00	115,83	23,17
2/240900+816200	Kostenbeitrag Eltern	3.734,00	3.394,44	339,56
2/240900+829100	Bildungs/Beschäftigungsbeitrag	1.253,00	1.139,40	113,60
	Summe 240900 KG 9 - ZEISELWEG	7.785,12	7.067,07	718,05

Konto	Bezeichnung	Saldo Brutto	Netto	USt
240910	KLEINKINDERBETREUUNG (ZEISELWEG)			
2/240910+810000	Elternbeiträge	9.994,49	9.085,90	908,59
	Summe 240910 KLEINKINDERBETREUUNG (ZEISELWEG)	9.994,49	9.085,90	908,59
263100	SPORTHALLE BSZ			
2/263100+811100	Mietersätze	12.264,69	11.122,49	1.142,20
	Summe 263100 SPORTHALLE BSZ	12.264,69	11.122,49	1.142,20
264000	KUNSTEISBAHN			
2/264000+810000	Benützungsgebühren	78,66	65,55	13,11
2/264000+811000	Mieten	3.362,75	2.802,31	560,44
2/264000+829000	Sonstige Einnahmen	34,90	29,08	5,82
	Summe 264000 KUNSTEISBAHN	3.476,31	2.896,94	579,37
270000	VOLKSHOCHSCHULE			
2/270000+810000	Kursbeiträge	10.656,59	10.656,59	0,00
	Summe 270000 VOLKSHOCHSCHULE	10.656,59	10.656,59	0,00
320000	MUSIKSCHULE			
2/320000+816000	Kostenanteil für Außenstellen	51.983,99	51.983,99	0,00
2/320000+829000	Schulgeld	94.281,80	94.281,80	0,00
2/320000+861000	Transfers von Ländern, Landesfonds und Landesammern	7.120,00	7.120,00	0,00
	Summe 320000 MUSIKSCHULE	153.385,79	153.385,79	0,00
512000	SONSTIGE MEDIZINISCHE BERATUNG UND BETREUUNG			
2/512000+811000	Mieten	1.233,20	1.233,20	0,00
	Summe 512000 SONSTIGE MEDIZINISCHE BERATUNG UND BETREUUNG	1.233,20	1.233,20	0,00
612000	GEMEINDESTRASSEN UND RADWEGE			
2/612000+810000	Sondernutzungsentgelte	3.603,52	3.603,52	0,00
2/612000+828000	Rückersätze von Hausnummerntafeln	120,37	120,37	0,00
2/612000+829000	Sonstige Einnahmen	5.298,15	5.298,15	0,00
	Summe 612000 GEMEINDESTRASSEN UND RADWEGE	9.022,04	9.022,04	0,00
612400	PARK & RIDE PARKDECK			
2/612400+816200	Kostenbeitrag ÖBB (Winterdienst)	12.068,72	12.068,72	0,00
2/612400+829000	Ersätze von Versicherungen	3.457,22	3.457,22	0,00
	Summe 612400 PARK & RIDE PARKDECK	15.525,94	15.525,94	0,00

Konto	Bezeichnung	Saldo Brutto	Netto	USt
616000	KONKURRENZSTRASSEN LINKES DONAUUFER			
2/616000+829000	Treppelweg Fahrbewilligungen	2.201,65	2.201,65	0,00
	Summe 616000 KONKURRENZSTRASSEN LINKES DONAUUFER	2.201,65	2.201,65	0,00
640000	EINRICHTG.U.MASSN.NACH D.STVO			
2/640000+852100	Dauergenehmigungen	1.200,90	1.200,90	0,00
	Summe 640000 EINRICHTG.U.MASSN.NACH D.STVO	1.200,90	1.200,90	0,00
771200	WEINHERBST			
2/771200+811000	Standmieten	-3,00	-2,50	-0,50
	Summe 771200 WEINHERBST	-3,00	-2,50	-0,50
771500	WEIHNACHTSDORF			
2/771500+811000	Standmieten	-113,34	-94,46	-18,88
2/771500+829000	Sonstige Einnahmen	972,40	810,33	162,07
	Summe 771500 WEIHNACHTSDORF	859,06	715,87	143,19
789100	LITFASSÄULEN UND WERBETAFELN			
2/789100+811000	Plakatierungsentgelt	687,90	573,28	114,62
	Summe 789100 LITFASSÄULEN UND WERBETAFELN	687,90	573,28	114,62
815000	PARK- UND GARTENANLAGEN			
2/815000+829200	Baumpatenschaften	300,00	300,00	0,00
	Summe 815000 PARK- UND GARTENANLAGEN	300,00	300,00	0,00
816000	ÖFFENTLICHE BELEUCHTUNG			
2/816000+828000	Rückersätze von Ausgaben	17.399,78	17.399,78	0,00
2/816000+829000	Sonstige Einnahmen (Vers.Ersätze)	304,87	304,87	0,00
	Summe 816000 ÖFFENTLICHE BELEUCHTUNG	17.704,65	17.704,65	0,00
817100	FRIEDHOF LANGENLEBARN			
2/817100+852000	Grabstellengebühr	1.667,00	1.667,00	0,00
	Summe 817100 FRIEDHOF LANGENLEBARN	1.667,00	1.667,00	0,00
817200	FRIEDHOF NEUAIGEN			
2/817200+852000	Grabstellengebühr	2.201,00	2.201,00	0,00
	Summe 817200 FRIEDHOF NEUAIGEN	2.201,00	2.201,00	0,00

Konto	Bezeichnung	Saldo Brutto	Netto	USt
817300	FRIEDHOF TULLN			
2/817300+852000	Grabstellengebühr	16.095,20	16.095,20	0,00
	Summe 817300 FRIEDHOF TULLN	16.095,20	16.095,20	0,00
820000	BAUHOF			
2/820000+808500	Veräußerung von Altmaterial	0,01	0,01	0,00
2/820000+810900	Maschinenkostenersätze intern+ext.	4.201,51	3.501,25	700,26
2/820000+816100	Vergütung Bauhofleistungen extern	56.142,69	46.791,90	9.350,79
2/820000+829300	Kleinmaterial-Verkäufe	2.052,43	1.710,36	342,07
	Summe 820000 BAUHOF	62.396,64	52.003,52	10.393,12
828000	SONSTIGE MÄRKTE			
2/828000+829000	Kostenersätze Naschmarkt	1.647,20	1.647,20	0,00
2/828000+852000	Marktstandsgebühren	5.475,00	5.475,00	0,00
	Summe 828000 SONSTIGE MÄRKTE	7.122,20	7.122,20	0,00
831000	AUBAD UND ERHOLUNGSPARK			
2/831000+810000	Benützungsgebühren	12,00	10,62	1,38
	Summe 831000 AUBAD UND ERHOLUNGSPARK	12,00	10,62	1,38
833000	HALLENBAD			
2/833000+810000	Badebenützungsgebühren Bad + Sauna	-1,61	-8,37	6,76
2/833000+811100	Pachteinnahmen 20%	1.689,14	1.407,64	281,50
2/833000+829000	Sonstige Einnahmen (Shop)	963,90	803,25	160,65
	Summe 833000 HALLENBAD	2.651,43	2.202,52	448,91
839100	WASSERPARK			
2/839100+811100	Einnahmen Bootsverleih	202,49	168,74	33,75
	Summe 839100 WASSERPARK	202,49	168,74	33,75
840000	VERWALTUNG GRUNDVERMÖGEN			
2/840000+810000	Leistungserlöse	687,66	603,00	84,66
2/840000+811100	Grundpacht	1.036,53	863,79	172,74
2/840000+811110	Grundpacht Erholungsgebiet Tulln	4.935,01	4.602,06	332,95
2/840000+811200	Grundpacht Erholungsgebiet LALE links	8.348,76	7.714,54	634,22
2/840000+811300	Grundpacht Erholungsgebiet LALE rechts	-48,14	-40,12	-8,02
2/840000+811500	Grundpacht Gartenfeld	104,99	88,12	16,87
2/840000+816100	Betriebskosten Erholungsgebiet Lale links	296,99	290,68	6,31
2/840000+816200	Instandhaltungskosten Erholungsgebiet Lale links	157,11	150,25	6,86

Konto	Bezeichnung	Saldo Brutto	Netto	USt
2/840000+816300	Betriebskosten EHZ I u. EHZ II	6,83	6,83	0,00
2/840000+816400	Instandhaltungskosten EHZ I u. EHZ II	2,52	2,52	0,00
2/840000+829000	Sonstige Einnahmen	328,94	328,35	0,59
2/840000+829500	Rückerstattung für Müllentsorgung	437,30	414,53	22,77
	Summe 840000 VERWALTUNG GRUNDVERMÖGEN	16.294,50	15.024,55	1.269,95
850000	BETRIEBE DER WASSERVERSORGUNG			
2/850000+300000	Kapitaltransfers von Bund, Bundesfonds und Bundeskammern	1.252.774,15	1.252.774,15	0,00
2/850000+810000	Leistungserlös	25.416,83	21.653,53	3.763,30
2/850000+852300	Bereitstellungsgebühr	12.072,50	10.974,46	1.098,04
2/850000+852400	Wasserbezugsgebühr	30.626,85	27.842,54	2.784,31
6/850000+307000	Anschlussabgaben	20.610,84	18.737,11	1.873,73
	Summe 850000 BETRIEBE DER WASSERVERSORGUNG	1.341.501,17	1.331.981,79	9.519,38
850200	Wasserleitung Siedlung Rafelswörth			
6/850200+307000	Anschlussabgaben	4.448,68	4.044,29	404,39
	Summe 850200 Wasserleitung Siedlung Rafelswörth	4.448,68	4.044,29	404,39
850900	Wasser Franz-Langauer-Straße Langenlebarn			
6/850900+810000	Leistungserlös	-0,02	-0,02	0,00
	Summe 850900 Wasser Franz-Langauer-Straße Langenlebarn	-0,02	-0,02	0,00
851000	BETRIEBE DER ABWASSERBESEITIGUNG			
6/851000+307000	Einmündungsabgaben	50.535,06	45.940,95	4.594,11
	Summe 851000 BETRIEBE DER ABWASSERBESEITIGUNG	50.535,06	45.940,95	4.594,11
851300	Kanalleitung Siedlung Rafelswörth			
6/851300+307000	Einmündungsabgaben	10.963,62	9.966,92	996,70
	Summe 851300 Kanalleitung Siedlung Rafelswörth	10.963,62	9.966,92	996,70
851500	KANAL TULLN - ORTSNETZ			
2/851500+300000	Kapitaltransfers von Bund, Bundesfonds und Bundeskammern	1.105.981,67	1.105.981,67	0,00
2/851500+810000	Leistungserlöse	-93,15	-77,62	-15,53
2/851500+852100	Benützungsgebühren	46.703,92	42.457,82	4.246,10
2/851500+852200	Fäkalienabfuhrgebühren	18.324,99	16.658,98	1.666,01
	Summe 851500 KANAL TULLN - ORTSNETZ	1.170.917,43	1.165.020,85	5.896,58
851600	KANAL TULLN - KLÄRANLAGE			
2/851600+300000	Kapitaltransfers von Bund, Bundesfonds und Bundeskammern	494.559,21	494.559,21	0,00

Konto	Bezeichnung	Saldo Brutto	Netto	USt
6/851600+810000	Leistungserlös	-246,71	-205,59	-41,12
	Summe 851600 KANAL TULLN - KLÄRANLAGE	494.312,50	494.353,62	-41,12
852000	MÜLLBESEITIGUNG			
2/852000+808000	Restmüllsäcke	3,48	3,17	0,31
2/852000+852200	Müllgebühren - Div. Veranstalter	351,88	317,60	34,28
	Summe 852000 MÜLLBESEITIGUNG	355,36	320,77	34,59
853000	WOHN- UND GESCHÄFTSGEBÄUDE			
2/853000+811000	Mieten	6.179,27	5.617,53	561,74
2/853000+811100	Mieten - Heizkosten	629,56	524,63	104,93
2/853000+811300	Miete Garagen u. Geschäftslokale	9.293,81	7.744,89	1.548,92
2/853000+811400	Miete / Gebäude (A.Ziegelweg, Römerweg)	7.649,60	6.954,22	695,38
2/853000+829200	Sonstige Einnahmen	304,44	253,70	50,74
	Summe 853000 WOHN- UND GESCHÄFTSGEBÄUDE	24.056,68	21.094,97	2.961,71
859200	PARKPLATZ- UND GARAGENBETRIEBE			
2/859200+852100	Dauerparkgebühren	224,30	186,92	37,38
	Summe 859200 PARKPLATZ- UND GARAGENBETRIEBE	224,30	186,92	37,38
866000	FORSTGÜTER			
2/866000+808700	Holzverkauf	3.138,34	2.615,28	523,06
2/866000+829000	Sonstige Einnahmen	76,90	64,09	12,81
	Summe 866000 FORSTGÜTER	3.215,24	2.679,37	535,87
870000	TULLN ENERGIE			
2/870000+300000	Kapitaltransfers von Bund, Bundesfonds und Bundeskammern	108.512,35	108.512,35	0,00
2/870000+829100	Erträge aus Stromverkauf - GPV (Gemeinschafts-PV Anlage)	1.021,63	851,35	170,28
2/870000+829500	Erträge aus Wärmeverkauf	-386,27	-321,88	-64,39
	Summe 870000 TULLN ENERGIE	109.147,71	109.041,82	105,89
894000	VERANSTALTUNGSRÄUME STADTOASE			
2/894000+811000	Miete 0% UST	450,00	450,00	0,00
2/894000+811100	Miete 20% UST	450,00	375,00	75,00
2/894000+811200	Leistungen/Betriebspausch. 20% UST	2.335,19	1.946,00	389,19
	Summe 894000 VERANSTALTUNGSRÄUME STADTOASE	3.235,19	2.771,00	464,19
894100	FLORAHOFSAAL			
2/894100+811100	Miete	678,00	565,00	113,00

Rechnungsabschluss 2021

Stadtgemeinde Tulln an der Donau

Nachweis Kundenforderungen

Konto	Bezeichnung	Saldo Brutto	Netto	USt
2/894100+829000	Sonstige Einnahmen	15,00	12,50	2,50
	Summe 894100 FLORAHOFSAAL	693,00	577,50	115,50
894200	VERANSTALTUNGSRÄUME MINORITENKLOSTER			
2/894200+811000	Miete 0% UST	-2.231,73	-1.768,21	-463,52
2/894200+811100	Miete 20% UST	1.050,00	875,00	175,00
	Summe 894200 VERANSTALTUNGSRÄUME MINORITENKLOSTER	-1.181,73	-893,21	-288,52
900000	KAMMERAMT			
2/900000+816000	Verwaltungskostenbeitrag	900,00	900,00	0,00
	Summe 900000 KAMMERAMT	900,00	900,00	0,00
920000	AUSSCHLIESSLICHE GEMEINDEABGABEN			
2/920000+830000	Grundsteuer A	-4.410,77	-4.410,77	0,00
2/920000+831000	Grundsteuer B	4.068,06	4.068,06	0,00
2/920000+833100	Kommunalsteuer	83.514,40	83.514,40	0,00
2/920000+837000	Lustbarkeitsabgabe	823,94	823,94	0,00
2/920000+838000	Hundeabgabe	1.526,97	1.526,97	0,00
2/920000+841000	Gebrauchsabgabe - Einmalig	1.298,07	1.298,07	0,00
2/920000+841100	Gebrauchsabgabe - Laufend	-2.006,70	-2.006,70	0,00
2/920000+849000	Nebenansprüche	30.799,26	30.799,26	0,00
2/920000+849100	Stundungszinsen	1.782,43	1.782,43	0,00
2/920000+850000	Aufschließungsabgaben	277.885,19	277.885,19	0,00
2/920000+850100	Abstellplatzabgabe	50.700,00	50.700,00	0,00
2/920000+850200	Kinderspielplatz-Ausgleichsabgabe	122.375,00	122.375,00	0,00
2/920000+856000	Verwaltungsabgaben	1.631,15	1.631,15	0,00
	Summe 920000 AUSSCHLIESSLICHE GEMEINDEABGABEN	569.987,00	569.987,00	0,00
	Gesamt	Brutto	Netto	USt
		4.398.207,50	4.349.399,95	48.807,55

Forderungen

Konto	Bezeichnung	Offen	Saldo lt. Konto	Differenz
230000	Kurzfristige Forderungen aus Lieferungen und Leistungen	3.629.821,21	3.629.821,21	0,00
231000	Langfristige Forderungen aus Lieferungen und Leistungen	0,00	0,00	0,00
233000	Forderungen aus Abgaben	768.386,29	768.386,29	0,00
Summe		4.398.207,50	4.398.207,50	0,00

Nachweis Lieferantenverbindlichkeiten

Konto	Bezeichnung	Saldo Brutto	Netto	USt
Nicht voranschlagswirksame Gebarung				
9/000000-362000	Lohnsteuer	37,76	37,76	0,00
9/000000-362100	BVA - Aktive Beamte	3.318,70	3.318,70	0,00
9/000000-362400	Finanzamt, DGB	9,85	9,85	0,00
9/000000-362900	Beitrag MV Kassen	3,86	3,86	0,00
9/000000-369110	Treibstoff-Personal	754,82	754,82	0,00
9/000000-369120	Essensbeiträge	1.126,30	1.126,30	0,00
Summe Nicht voranschlagswirksame Gebarung		5.251,29	5.251,29	0,00
000000 GEWÄHLTE GEMEINDEORGANE				
1/000000-721100	Reisegebühren - Pauschale	221,10	221,10	0,00
Summe 000000 GEWÄHLTE GEMEINDEORGANE		221,10	221,10	0,00
010000 GEMEINDE-DIREKTION				
1/010000-400000	Geringwertige Wirtschaftsgüter (GWG)	62,99	62,99	0,00
1/010000-617000	Fahrzeug- und Maschinenkosten	93,80	93,80	0,00
1/010000-631000	Telekommunikationsdienste	193,01	193,01	0,00
1/010000-728500	Leistungsentgelte an Firmen	693,11	693,11	0,00
Summe 010000 GEMEINDE-DIREKTION		1.042,91	1.042,91	0,00
015000 BÜRGERKOMMUNIKATION UND ÖFFENTLICHKEITSARBEIT				
1/015000-631000	Telekommunikationsdienste	35,84	35,84	0,00
1/015000-728000	Sonstige Ausgaben	2.870,01	2.870,01	0,00
1/015000-728100	Neue Medien	11.910,00	11.910,00	0,00
Summe 015000 BÜRGERKOMMUNIKATION UND ÖFFENTLICHKEITSARBEIT		14.815,85	14.815,85	0,00
016000 ELEKTRONISCHE DATENVERARBEITUNG				
1/016000-042000	Amtsausstattung	2.000,00	2.000,00	0,00
1/016000-042000	Amtsausstattung	5.000,00	5.000,00	0,00
1/016000-400000	Geringwertige Wirtschaftsgüter (GWG)	236,37	223,07	13,30
1/016000-618200	Softwarewartung	-1.098,04	-915,03	-183,01
1/016000-631000	Telekommunikationsdienste	573,34	477,79	95,55
1/016000-728200	Softwarewartung	3.704,32	3.086,93	617,39
1/016000-728200	Softwarewartung	1.098,04	915,03	183,01
1/016000-728300	eGovernment Nutzungsentgelte (Fundinfo, Bürgerportal)	565,49	471,24	94,25
1/016000-728500	Leistungsentgelte an Firmen	17.500,00	17.500,00	0,00
1/016000-728500	Leistungsentgelte an Firmen	2.922,34	2.880,69	41,65
Summe 016000 ELEKTRONISCHE DATENVERARBEITUNG		32.501,86	31.639,72	862,14

Konto	Bezeichnung	Saldo Brutto	Netto	USt
019000	REPRÄSENTATIONEN			
1/019000-723100	Repräsentation	300,00	300,00	0,00
1/019000-723200	Neujahrstreffen	10.000,00	10.000,00	0,00
	Summe 019000 REPRÄSENTATIONEN	10.300,00	10.300,00	0,00
024000	WAHLAMT			
1/024000-456000	Büromaterial	1.547,64	1.547,64	0,00
1/024000-728500	Leistungsentgelte an Firmen	611,51	611,51	0,00
	Summe 024000 WAHLAMT	2.159,15	2.159,15	0,00
029000	AMTSGEBÄUDE (GEMEINSAME AUFWENDUNGEN)			
1/029000-042000	Betriebsausstattung	6.322,68	6.322,68	0,00
1/029000-459000	Sonstige Verbrauchsgüter	15,58	15,58	0,00
1/029000-600000	Strom	1.109,01	1.109,01	0,00
1/029000-614000	Instandhaltung Gebäude	2.394,00	2.394,00	0,00
1/029000-616000	Instandhaltung von Maschinen und maschinellen Anlagen	603,54	603,54	0,00
1/029000-630000	Porto	7.222,96	7.222,96	0,00
1/029000-631000	Telekommunikationsdienste	999,52	999,52	0,00
1/029000-728000	Sonstige Ausgaben Minoritenkloster	13.145,61	13.145,61	0,00
	Summe 029000 AMTSGEBÄUDE (GEMEINSAME AUFWENDUNGEN)	31.812,90	31.812,90	0,00
030000	BAUAMT			
1/030000-457000	Gesetzblätter, Druckwerke	505,20	505,20	0,00
1/030000-631000	Telekommunikationsdienste	-2,39	-2,39	0,00
1/030000-631000	Telekommunikationsdienste	330,76	330,76	0,00
1/030000-728000	Honorare an Einzelpersonen	420,00	420,00	0,00
	Summe 030000 BAUAMT	1.253,57	1.253,57	0,00
031000	RAUMORDNUNG UND RAUMPLANUNG			
5/031000-728000	Planungskosten	13.800,00	13.800,00	0,00
	Summe 031000 RAUMORDNUNG UND RAUMPLANUNG	13.800,00	13.800,00	0,00
060000	BEITRÄGE AN VEREINE UND SONSTIGE ORGANISATIONEN			
1/060000-726000	Beiträge an Vereine und Verbände	180,00	180,00	0,00
	Summe 060000 BEITRÄGE AN VEREINE UND SONSTIGE ORGANISATIONEN	180,00	180,00	0,00
061000	SUBVENTIONEN AN VEREINE			
1/061000-757000	Subventionen Sportvereine	128.657,89	128.657,89	0,00
1/061000-757200	Subventionen kulturelle Vereine	2.280,00	2.280,00	0,00

Konto	Bezeichnung	Saldo Brutto	Netto	USt
1/061000-757200	Subventionen kulturelle Vereine	2.400,00	2.400,00	0,00
1/061000-757300	Subventionen soziale Vereine	5.670,00	5.670,00	0,00
1/061000-757300	Subventionen soziale Vereine	4.750,00	4.750,00	0,00
	Summe 061000 SUBVENTIONEN AN VEREINE	143.757,89	143.757,89	0,00
062000	EHRUNGEN UND EHRENGESCHENKE			
1/062000-768000	Geburtstage u. Hochzeitstage	893,00	893,00	0,00
	Summe 062000 EHRUNGEN UND EHRENGESCHENKE	893,00	893,00	0,00
091000	PERSONALAUSBILDUNG UND FORTBILDUNG			
1/091000-728000	Schulungskosten	24,50	24,50	0,00
	Summe 091000 PERSONALAUSBILDUNG UND FORTBILDUNG	24,50	24,50	0,00
094000	BETRIEBLICHE GEMEINSCHAFTSPFLEGE			
1/094000-723000	Betriebsausflug	6.000,00	6.000,00	0,00
1/094000-723001	Betriebsfeiern	10.550,00	10.550,00	0,00
1/094000-728100	Essensbeiträge	140,40	140,40	0,00
	Summe 094000 BETRIEBLICHE GEMEINSCHAFTSPFLEGE	16.690,40	16.690,40	0,00
129000	SONSTIGE EINRICHTUNGEN U.MASSNAHMEN			
1/129000-728000	Sonst.Maßnahmen zur Sicherung d. öffentl. Sicherheit	1.496,60	1.496,60	0,00
	Summe 129000 SONSTIGE EINRICHTUNGEN U.MASSNAHMEN	1.496,60	1.496,60	0,00
163100	FREIWILLIGE FEUERWEHR LANGENLEBARN			
1/163100-631000	Telekommunikationsdienste	65,87	65,87	0,00
	Summe 163100 FREIWILLIGE FEUERWEHR LANGENLEBARN	65,87	65,87	0,00
163200	FREIWILLIGE FEUERWEHR NEUAIGEN			
1/163200-452000	Treibstoffe	136,08	136,08	0,00
1/163200-631000	Telekommunikationsdienste	26,10	26,10	0,00
	Summe 163200 FREIWILLIGE FEUERWEHR NEUAIGEN	162,18	162,18	0,00
163300	FREIWILLIGE FEUERWEHR NITZING			
1/163300-400100	Dienstbekleidung und Ausrüstung	1.999,31	1.999,31	0,00
1/163300-631000	Telekommunikationsdienste	34,90	34,90	0,00
	Summe 163300 FREIWILLIGE FEUERWEHR NITZING	2.034,21	2.034,21	0,00
163400	FREIWILLIGE FEUERWEHR STAASDORF			
1/163400-700000	Miete Gemeindehaus Staasdorf	-848,39	-848,39	0,00
	Summe 163400 FREIWILLIGE FEUERWEHR STAASDORF	-848,39	-848,39	0,00

Konto	Bezeichnung	Saldo Brutto	Netto	USt
163500	FREIWILLIGE FEUERWEHR TULLN			
1/163500-400000	Geringwertige Wirtschaftsgüter (GWG)	811,78	811,78	0,00
1/163500-400100	Dienstbekleidung und Ausrüstung	14.204,23	14.204,23	0,00
1/163500-617000	Fahrzeug- und Maschinenkosten	4.600,00	4.600,00	0,00
1/163500-631000	Telekommunikationsdienste	303,77	303,77	0,00
1/163500-631000	Telekommunikationsdienste	97,25	97,25	0,00
1/163500-754000	Kostenbeitrag für Instandhaltung	8,70	8,70	0,00
	Summe 163500 FREIWILLIGE FEUERWEHR TULLN	20.025,73	20.025,73	0,00
211100	VOLKSSCHULE TULLN I (KIRCHENGASSE)			
1/211100-600000	Strom	2.505,84	2.505,84	0,00
1/211100-631000	Telekommunikationsdienste	40,33	40,33	0,00
1/211100-728500	Leistungsentgelte an Firmen	22.763,40	22.763,40	0,00
5/211100-042000	Einrichtung	76.837,01	76.837,01	0,00
	Summe 211100 VOLKSSCHULE TULLN I (KIRCHENGASSE)	102.146,58	102.146,58	0,00
211200	VOLKSSCHULE LANGENLEBARN			
1/211200-631000	Telekommunikationsdienste	7,41	7,41	0,00
1/211200-728500	Leistungsentgelt an Firmen	11.658,65	11.658,65	0,00
	Summe 211200 VOLKSSCHULE LANGENLEBARN	11.666,06	11.666,06	0,00
211300	VOLKSSCHULE TULLN II (FRAUENTORGASSE)			
1/211300-456000	Büromaterial	31,50	31,50	0,00
1/211300-456200	Jause und Bastelmaterial	2.000,00	2.000,00	0,00
1/211300-600100	Gas	10.139,83	10.139,83	0,00
1/211300-630000	Porto	18,45	18,45	0,00
1/211300-631000	Telekommunikationsdienste	33,04	33,04	0,00
1/211300-728500	Leistungsentgelte an Firmen	2.013,68	2.013,68	0,00
	Summe 211300 VOLKSSCHULE TULLN II (FRAUENTORGASSE)	14.236,50	14.236,50	0,00
215000	HANDELSAKADEMIE UND HANDELSSCHULE			
1/215000-631000	Telekommunikationsdienste	48,15	48,15	0,00
1/215000-728000	Betriebskosten Turnsäle	272,73	272,73	0,00
1/215000-728400	Lehrerfortbildung	31,20	31,20	0,00
	Summe 215000 HANDELSAKADEMIE UND HANDELSSCHULE	352,08	352,08	0,00
240100	KG 1 - ZANTALLEE			
1/240100-430000	Diverse Ausgaben für Mittagessen	1.428,57	1.360,54	68,03
1/240100-456100	Beschäftigungsmaterial	170,41	153,37	17,04

Konto	Bezeichnung	Saldo Brutto	Netto	USt
1/240100-614000	Instandhaltung Gebäude	627,19	522,66	104,53
	Summe 240100 KG 1 - ZANTALLEE	2.226,17	2.036,57	189,60
240200	KG 2 - HAUPTPLATZ			
1/240200-430000	Diverse Ausgaben für Mittagessen	708,18	674,46	33,72
1/240200-456100	Beschäftigungsmaterial	26,50	23,95	2,55
1/240200-600000	Strom	47,00	39,17	7,83
1/240200-614000	Instandhaltung Gebäude	78,00	65,00	13,00
	Summe 240200 KG 2 - HAUPTPLATZ	859,68	802,58	57,10
240300	KG 3 - ANTON BRUCKNER-STRASSE			
1/240300-430000	Diverse Ausgaben für Mittagessen	1.859,99	1.771,42	88,57
	Summe 240300 KG 3 - ANTON BRUCKNER-STRASSE	1.859,99	1.771,42	88,57
240400	KG 4 - LANGENLEBARN			
1/240400-400100	Dienstbekleidung	152,40	127,00	25,40
1/240400-430000	Diverse Ausgaben für Mittagessen	1.803,01	1.717,15	85,86
1/240400-456100	Beschäftigungsmaterial	254,99	217,14	37,85
1/240400-600000	Strom	429,00	357,50	71,50
1/240400-600100	Brennstoffe (Gas)	33,00	27,50	5,50
1/240400-614000	Instandhaltung Gebäude	13,66	11,38	2,28
5/240400-010000	Baukosten	90.967,29	90.967,29	0,00
5/240400-042000	Amts-, Betriebs- und Geschäftsausstattung	4.530,52	4.004,34	526,18
	Summe 240400 KG 4 - LANGENLEBARN	98.183,87	97.429,30	754,57
240500	KG 5 - NEUAIGEN			
1/240500-430000	Diverse Ausgaben für Mittagessen	728,53	693,84	34,69
1/240500-456100	Beschäftigungsmaterial	18,50	15,41	3,09
1/240500-614000	Instandhaltung Gebäude	9,17	7,64	1,53
	Summe 240500 KG 5 - NEUAIGEN	756,20	716,89	39,31
240600	KG 6 - HAFENSTRASSE			
1/240600-430000	Diverse Ausgaben für Mittagessen	1.465,20	1.395,43	69,77
1/240600-456100	Beschäftigungsmaterial	95,20	86,25	8,95
1/240600-614000	Instandhaltung von Gebäuden	317,29	264,41	52,88
	Summe 240600 KG 6 - HAFENSTRASSE	1.877,69	1.746,09	131,60
240700	KG 7 - FRAUENTORGASSE			
1/240700-430000	Diverse Ausgaben für Mittagessen	2.389,09	2.275,32	113,77
1/240700-456100	Beschäftigungsmaterial	171,66	155,61	16,05

Konto	Bezeichnung	Saldo Brutto	Netto	USt
1/240700-614000	Instandhaltung Gebäude	817,20	817,20	0,00
1/240700-728000	Leistungsentgelte an Firmen	75,52	62,93	12,59
Summe 240700 KG 7 - FRAUENTORGASSE		3.453,47	3.311,06	142,41
240800	KG 8 - KONRAD-LORENZ-STRASSE			
1/240800-430000	Diverse Ausgaben für Mittagessen	1.900,69	1.810,18	90,51
1/240800-456100	Beschäftigungsmaterial	350,37	291,98	58,39
1/240800-600000	Strom	1.310,00	1.091,67	218,33
1/240800-728000	Leistungsentgelte an Firmen	86,30	71,92	14,38
Summe 240800 KG 8 - KONRAD-LORENZ-STRASSE		3.647,36	3.265,75	381,61
240900	KG 9 - HAMSTERWEG/ZEISELWEG			
1/240900-600000	Strom	496,00	413,34	82,66
1/240900-600100	Gas	700,00	583,34	116,66
1/240900-430000	Diverse Ausgaben für Mittagessen	1.507,50	1.435,71	71,79
1/240900-456100	Beschäftigungsmaterial	1.448,53	1.261,69	186,84
Summe 240900 KG 9 - ZEISELWEG		4.152,03	3.694,08	457,95
240910	KLEINKINDERBETREUUNG (ZEISELWEG)			
1/240910-728500	Leistungsentgelte an Firmen	20.705,35	20.529,67	175,68
Summe 240910 KLEINKINDERBETREUUNG (ZEISELWEG)		20.705,35	20.529,67	175,68
262000	SPORTPLÄTZE			
1/262000-600000	Strom	3.166,38	3.166,38	0,00
1/262000-614000	Instandhaltung Gebäude	2.576,51	2.576,51	0,00
1/262000-618000	Instandhaltung der Einrichtung	46,80	46,80	0,00
1/262000-631000	Telekommunikationsdienste	29,10	29,10	0,00
Summe 262000 SPORTPLÄTZE		5.818,79	5.818,79	0,00
264000	KUNSTEISBAHN			
1/264000-452000	Treibstoffe	430,09	358,41	71,68
1/264000-600000	Strom	13.879,79	11.566,49	2.313,30
1/264000-614000	Instandhaltung Gebäude	2.113,13	1.760,94	352,19
1/264000-616000	Instandhaltung der Anlagen	4.704,00	4.704,00	0,00
1/264000-616000	Instandhaltung der Anlagen	832,20	832,20	0,00
1/264000-631000	Telekommunikationsdienste	10,20	8,50	1,70
1/264000-710000	Öffentliche Abgaben	1.366,45	1.147,82	218,63
1/264000-728500	Leistungsentgelte an Firmen	155,74	129,78	25,96
Summe 264000 KUNSTEISBAHN		23.491,60	20.508,14	2.983,46

Konto	Bezeichnung	Saldo Brutto	Netto	USt
270000	VOLKSHOCHSCHULE			
1/270000-580000	Dienstgeberbeiträge zum Ausgleichsfonds für Familienbeihilfen	14.561,19	14.561,19	0,00
1/270000-700000	Miete	-65,00	-65,00	0,00
	Summe 270000 VOLKSHOCHSCHULE	14.496,19	14.496,19	0,00
273000	STADTBÜCHEREI			
1/273000-457000	Ankauf von Büchern	458,48	412,34	46,14
1/273000-725000	Bibliothekserfordernisse	-199,08	-150,60	-48,48
	Summe 273000 STADTBÜCHEREI	259,40	261,74	-2,34
320000	MUSIKSCHULE			
1/320000-456000	Büromaterial	349,75	349,75	0,00
1/320000-457000	Noten und Formulare	13,00	13,00	0,00
1/320000-614000	Instandhaltung Gebäude	1.182,60	1.182,60	0,00
1/320000-631000	Telekommunikationsdienste	20,09	20,09	0,00
	Summe 320000 MUSIKSCHULE	1.565,44	1.565,44	0,00
324000	MASSNAHMEN ZUR FÖRDERUNG DER DARSTELLENDE KUNST			
1/324000-757000	Subventionen	1.440,00	1.440,00	0,00
1/324000-757000	Subventionen	7.010,00	7.010,00	0,00
	Summe 324000 MASSNAHMEN ZUR FÖRDERUNG DER DARSTELLENDE KUNST	8.450,00	8.450,00	0,00
340100	SCHIELE GEBURTSHAUS			
1/340100-631000	Telekommunikationsdienste	4,80	4,00	0,80
1/340100-700000	Mietzinse	525,33	437,77	87,56
	Summe 340100 SCHIELE GEBURTSHAUS	530,13	441,77	88,36
341000	RÖMERMUSEUM			
1/341000-042000	Einrichtung	8.349,60	6.958,00	1.391,60
1/341000-631000	Telekommunikationsdienste	4,80	4,00	0,80
1/341000-728500	Leistungsentgelte an Firmen	280,20	260,43	19,77
	Summe 341000 RÖMERMUSEUM	8.634,60	7.222,43	1.412,17
360000	AUSSTELLUNGEN/MUSEEN MINORITENKLOSTER			
1/360000-042000	Einrichtung	7.389,20	7.389,20	0,00
1/360000-600000	Strom	317,30	264,42	52,88
1/360000-616000	Instandhaltung von Maschinen und maschinellen Anlagen	12,83	10,69	2,14
1/360000-728500	Leistungsentgelte an Firmen	2,33	1,94	0,39
	Summe 360000 AUSSTELLUNGEN/MUSEEN MINORITENKLOSTER	7.721,66	7.666,25	55,41

Konto	Bezeichnung	Saldo Brutto	Netto	USt
362000	DENKMALPFLEGE, ALTSTADTERHALTUNG			
1/362000-614000	Instandhaltung von Gebäuden und Bauten	1.500,00	1.500,00	0,00
1/362000-614000	Instandhaltung von Gebäuden und Bauten	1.500,00	1.500,00	0,00
	Summe 362000 DENKMALPFLEGE, ALTSTADTERHALTUNG	3.000,00	3.000,00	0,00
363000	ORTSBILDPFLEGE			
1/363000-400000	Geringwertige Wirtschaftsgüter (GWG)	-167,33	-167,33	0,00
1/363000-613000	Instandhaltung div. Anlagen	2.122,14	2.122,14	0,00
1/363000-728500	Leistungsentgelte an Firmen	83.232,57	83.232,57	0,00
1/363000-728500	Leistungsentgelte an Firmen	1.050,00	1.050,00	0,00
	Summe 363000 ORTSBILDPFLEGE	86.237,38	86.237,38	0,00
381000	MASSNAHMEN DER KULTURPFLEGE (VERANSTALTUNGEN)			
1/381000-729000	Kosten f. Brauchtumsveranstaltungen	375,00	375,00	0,00
	Summe 381000 MASSNAHMEN DER KULTURPFLEGE (VERANSTALTUNGEN)	375,00	375,00	0,00
381100	TULLN KULTUR			
1/381100-618000	Instandhaltung der Einrichtung	1.389,30	1.157,75	231,55
1/381100-728000	Kulturelle Zahlveranstaltungen	0,00	0,00	0,00
1/381100-728100	Kulturelle Gratisveranstaltungen	81.936,01	60.717,38	21.218,63
1/381100-728500	Leistungsentgelte an Firmen	2.445,50	2.041,30	404,20
1/381100-729000	Sonstige Ausgaben	2.745,60	2.745,60	0,00
	Summe 381100 TULLN KULTUR	88.516,41	66.662,03	21.854,38
390000	KIRCHLICHE ANGELEGENHEITEN			
1/390000-729100	Zuschüsse für Kirchen	1.180,00	1.180,00	0,00
	Summe 390000 KIRCHLICHE ANGELEGENHEITEN	1.180,00	1.180,00	0,00
390100	MINORITENKIRCHE			
1/390100-600000	Strom	78,00	78,00	0,00
1/390100-614000	Instandhaltung Gebäude	800,00	800,00	0,00
	Summe 390100 MINORITENKIRCHE	878,00	878,00	0,00
430000	JUGENDCLUB - JUGENDBETREUUNG			
1/430000-631000	Telekommunikationsdienste	75,89	75,89	0,00
1/430000-728100	Leistungsentgelte an Firmen	671,70	671,70	0,00
	Summe 430000 JUGENDCLUB - JUGENDBETREUUNG	747,59	747,59	0,00

Konto	Bezeichnung	Saldo Brutto	Netto	USt
439100	GEMEINSCHAFTSPFLEGE			
1/439100-728600	Stadt des Miteinanders	11.597,35	11.597,35	0,00
	Summe 439100 GEMEINSCHAFTSPFLEGE	11.597,35	11.597,35	0,00
441000	MASSNAHMEN ZUR BEHEBUNG VON NOTSTÄNDEN			
1/441000-768000	Freiwillige Zuwendungen	1.992,12	1.992,12	0,00
1/441000-768500	Sozialcard	925,56	925,56	0,00
	Summe 441000 MASSNAHMEN ZUR BEHEBUNG VON NOTSTÄNDEN	2.917,68	2.917,68	0,00
469000	SONSTIGE MASSNAHMEN			
1/469000-728000	Beiträge lt. NÖ Kinderbetreuungsg.	30,00	30,00	0,00
	Summe 469000 SONSTIGE MASSNAHMEN	30,00	30,00	0,00
510000	MEDIZINISCHE BEREICHSVERSORGUNG			
1/510000-728000	Entgelte für sonstige Leistungen	1.800,00	1.800,00	0,00
	Summe 510000 MEDIZINISCHE BEREICHSVERSORGUNG	1.800,00	1.800,00	0,00
512000	SONSTIGE MEDIZINISCHE BERATUNG UND BETREUUNG			
1/512000-600100	Gas	885,00	885,00	0,00
1/512000-728000	Projekte	1.050,00	1.050,00	0,00
1/512000-728500	Leistungsentgelte an Firmen	-337,20	-337,20	0,00
	Summe 512000 SONSTIGE MEDIZINISCHE BERATUNG UND BETREUUNG	1.597,80	1.597,80	0,00
519100	Sonstige Einrichtungen und Maßnahmen			
1/519100-459000	Sonstige Verbrauchsgüter	546,13	546,13	0,00
1/519100-728500	Entgelte für sonstige Leistungen	1.838,57	1.838,57	0,00
	Summe 519100 Sonstige Einrichtungen und Maßnahmen	2.384,70	2.384,70	0,00
520000	UMWELTSCHUTZ			
1/520000-728500	Entgelte für sonstige Leistungen	4.476,50	4.476,50	0,00
1/520000-729200	Energieprojekte	2.150,40	2.150,40	0,00
	Summe 520000 UMWELTSCHUTZ	6.626,90	6.626,90	0,00
612000	GEMEINDESTRASSEN UND RADWEGE			
1/612000-042000	Amts-, Betriebs- und Geschäftsausstattung	-1.396,00	-1.396,00	0,00
1/612000-400100	Dienstbekleidung	32,60	32,60	0,00
1/612000-611000	Instandhaltung der Straßen	1.130,80	1.130,80	0,00
1/612000-613000	Instandhaltung Nebenflächen	14.150,00	14.150,00	0,00
1/612000-613000	Instandhaltung Nebenflächen	24.838,79	24.838,79	0,00

Konto	Bezeichnung	Saldo Brutto	Netto	USt
1/612000-618400	Baumpflege	157,20	157,20	0,00
1/612000-631000	Telekommunikationsdienste	119,66	119,66	0,00
1/612000-728500	Leistungsentgelte an Firmen	47,00	47,00	0,00
5/612000-002000	Baukosten	90.100,22	90.100,22	0,00
	Summe 612000 GEMEINDESTRASSEN UND RADWEGE	129.180,27	129.180,27	0,00
612100	VERKEHRSBERUHIGUNG LANGENLEBARN			
5/612100-002000	Straßenbauten	159.561,36	159.561,36	0,00
	Summe 612100 VERKEHRSBERUHIGUNG LANGENLEBARN	159.561,36	159.561,36	0,00
612400	PARK & RIDE PARKDECK			
1/612400-614000	Instandhaltung von Gebäuden	679,42	679,42	0,00
1/612400-618000	Instandhaltung Einrichtung	632,40	632,40	0,00
1/612400-631000	Telekommunikationsdienste	17,95	17,95	0,00
1/612400-728500	Leistungsentgelte an Firmen	1.203,36	1.203,36	0,00
	Summe 612400 PARK & RIDE PARKDECK	2.533,13	2.533,13	0,00
639000	HOCHWASSERSCHUTZ-MASSNAHMEN			
1/639000-752000	Beitrag an Donauhochwasserschutz- verb. Tlfld. Nord	5.019,69	5.019,69	0,00
	Summe 639000 HOCHWASSERSCHUTZ-MASSNAHMEN	5.019,69	5.019,69	0,00
640000	EINRICHTG.U.MASSN.NACH D.STVO			
1/640000-005000	Anlagen zu Straßenbauten	3.441,00	3.441,00	0,00
1/640000-005000	Anlagen zu Straßenbauten	10.494,60	10.494,60	0,00
1/640000-600000	Strom	699,00	699,00	0,00
1/640000-619000	Instandhaltung	6.303,30	6.303,30	0,00
1/640000-631000	Telekommunikationsdienste	82,97	82,97	0,00
1/640000-728500	Leistungsentgelte an Firmen	6.631,15	6.631,15	0,00
1/640000-728500	Leistungsentgelte an Firmen	-1.358,19	-1.358,19	0,00
1/640000-728600	Parkraumüberwachung	16.238,55	16.238,55	0,00
	Summe 640000 EINRICHTG.U.MASSN.NACH D.STVO	42.532,38	42.532,38	0,00
649000	BUSHALTESTELLEN UND WARTEHÄUSER			
1/649000-755000	Zuschuss Expressbus, Stadtbus	255,40	255,40	0,00
	Summe 649000 BUSHALTESTELLEN UND WARTEHÄUSER	255,40	255,40	0,00
771000	MASSNAHMEN ZUR FÖRDERUNG DES TOURISMUS			
1/771000-631000	Telekommunikationsdienste	53,75	53,75	0,00
1/771000-728000	Leistungsentgelte an Firmen	11.910,00	11.910,00	0,00
	Summe 771000 MASSNAHMEN ZUR FÖRDERUNG DES TOURISMUS	11.963,75	11.963,75	0,00

Konto	Bezeichnung	Saldo Brutto	Netto	USt
771100	TULLI-EXPRESS			
1/771100-728500	Leistungsentgelte an Firmen	15,09	12,57	2,52
	Summe 771100 TULLI-EXPRESS	15,09	12,57	2,52
771500	WEIHNACHTSDORF			
1/771500-600000	Strom	35,00	29,17	5,83
1/771500-728500	Leistungsentgelte an Firmen	230,75	193,58	37,17
	Summe 771500 WEIHNACHTSDORF	265,75	222,75	43,00
782000	WIRTSCHAFTSPOLITISCHE MASSNAHMEN UND STANDORTMARKETING			
1/782000-728000	Wirtschaftspolitische Maßnahmen	6.582,00	6.582,00	0,00
1/782000-728100	Wirtschaftsförderung	18.000,00	18.000,00	0,00
1/782000-728100	Wirtschaftsförderung	7.040,00	7.040,00	0,00
1/782000-755000	Transfers an Unternehmen (ohne Finanzunternehmen) und andere	500,00	500,00	0,00
5/782000-728500	Leistungsentgelte an Firmen	2.280,00	2.280,00	0,00
	Summe 782000 WIRTSCHAFTSPOLITISCHE MASSNAHMEN UND STANDORTMARKETING	34.402,00	34.402,00	0,00
782500	LWL Erweiterung			
5/782500-050000	Sonderanlagen	108.681,54	108.681,54	0,00
	Summe 782500 LWL Erweiterung	108.681,54	108.681,54	0,00
814000	STRASSENREINIGUNG / WINTERDIENST			
1/814000-459000	Streumaterial	4.955,36	4.955,36	0,00
1/814000-617000	Fahrzeug- und Maschinenkosten	567,39	567,39	0,00
1/814000-728500	Leistungsentgelte an Firmen	10.585,95	10.585,95	0,00
	Summe 814000 STRASSENREINIGUNG / WINTERDIENST	16.108,70	16.108,70	0,00
815000	PARK- UND GARTENANLAGEN			
1/815000-420000	Pflanzliche Rohstoffe	5.054,29	5.054,29	0,00
1/815000-610000	Instandhaltung Grund und Boden	3.591,66	3.591,66	0,00
1/815000-618400	Baumpflege	157,20	157,20	0,00
1/815000-728500	Leistungsentgelte an Firmen	27.960,74	27.960,74	0,00
5/815000-006000	Sonstige Grundstückseinrichtungen	5.786,16	5.786,16	0,00
	Summe 815000 PARK- UND GARTENANLAGEN	42.550,05	42.550,05	0,00
815010	NIBELUNGENPLATZ			
5/815010-006000	Sonstige Grundstückseinrichtungen	36.230,40	36.230,40	0,00
5/815010-728500	Leistungsentgelte an Firmen	5.099,50	5.099,50	0,00
	Summe 815010 NIBELUNGENPLATZ	41.329,90	41.329,90	0,00

Konto	Bezeichnung	Saldo Brutto	Netto	USt
815100	KINDERSPIELPLÄTZE			
1/815100-006000	Grundstückseinrichtung	4.951,20	4.951,20	0,00
1/815100-600000	Strom	-116,94	-116,94	0,00
1/815100-728500	Leistungsentgelte an Firmen	3.293,84	3.293,84	0,00
5/815100-006000	Sonstige Grundstückseinrichtungen	21.823,92	21.823,92	0,00
	Summe 815100 KINDERSPIELPLÄTZE	29.952,02	29.952,02	0,00
816000	ÖFFENTLICHE BELEUCHTUNG			
1/816000-600000	Strom	348,00	348,00	0,00
1/816000-613000	Instandhaltung	24,00	24,00	0,00
5/816000-005000	Anlagen zu Straßenbauten	109.238,80	109.238,80	0,00
	Summe 816000 ÖFFENTLICHE BELEUCHTUNG	109.610,80	109.610,80	0,00
817100	FRIEDHOF LANGENLEBARN			
1/817100-728500	Leistungsentgelte an Firmen	1.445,02	1.445,02	0,00
	Summe 817100 FRIEDHOF LANGENLEBARN	1.445,02	1.445,02	0,00
817200	FRIEDHOF NEUAIGEN			
1/817200-600000	Strom	25,74	25,74	0,00
	Summe 817200 FRIEDHOF NEUAIGEN	25,74	25,74	0,00
817300	FRIEDHOF TULLN			
1/817300-610000	Instandhaltung der Anlagen	3.670,01	3.670,01	0,00
1/817300-616000	Instandhaltung Friedhofsmauer	1.181,92	1.181,92	0,00
1/817300-631000	Telekommunikationsdienste	40,82	40,82	0,00
1/817300-728500	Leistungsentgelte an Firmen	16.134,45	16.134,45	0,00
	Summe 817300 FRIEDHOF TULLN	21.027,20	21.027,20	0,00
817500	FRIEDHÖFE ERWEITERUNGEN			
5/817500-050000	Sonderanlagen	5.700,49	5.700,49	0,00
	Summe 817500 FRIEDHÖFE ERWEITERUNGEN	5.700,49	5.700,49	0,00
820000	BAUHOF			
1/820000-040000	Fahrzeuge Ankauf	267.195,58	222.662,98	44.532,60
1/820000-452000	Treibstoffe	1.553,24	1.296,00	257,24
1/820000-616000	Instandhaltung der Maschinen	-116,14	-96,78	-19,36
1/820000-617000	Fahrzeug- und Maschinenkosten	-536,40	-447,00	-89,40
1/820000-617000	Fahrzeug- und Maschinenkosten	1.033,14	860,93	172,21
1/820000-618000	Instandhaltung der Einrichtung	641,14	534,28	106,86

Konto	Bezeichnung	Saldo Brutto	Netto	USt
1/820000-631000	Telekommunikationsdienste	446,50	372,08	74,42
1/820000-728500	Leistungsentgelte an Firmen	1.826,00	1.560,48	265,52
	Summe 820000 BAUHOF	272.043,06	226.742,97	45.300,09
828000	SONSTIGE MÄRKTE			
1/828000-600000	Strom	88,00	88,00	0,00
	Summe 828000 SONSTIGE MÄRKTE	88,00	88,00	0,00
831000	AUBAD UND ERHOLUNGSPARK			
1/831000-610000	Instandhaltung Grund und Boden	484,11	403,42	80,69
1/831000-614000	Instandhaltung Gebäude	1.442,59	1.202,16	240,43
1/831000-631000	Telekommunikationsdienste	70,40	58,67	11,73
1/831000-728000	Leistungsentgelte an Firmen	825,00	687,50	137,50
1/831000-728500	Bootsverleih	600,00	500,00	100,00
	Summe 831000 AUBAD UND ERHOLUNGSPARK	3.422,10	2.851,75	570,35
833000	HALLENBAD			
1/833000-400000	Geringwertige Wirtschaftsgüter (GWG) (Shop)	219,00	182,50	36,50
1/833000-455000	Chemische Mittel (Chlor)	873,68	831,78	41,90
1/833000-600000	Strom	-4.663,21	-3.886,01	-777,20
1/833000-600000	Strom	12.669,43	10.557,86	2.111,57
1/833000-614000	Instandhaltung Gebäude	23.200,01	22.031,29	1.168,72
1/833000-614000	Instandhaltung Gebäude	2.886,24	2.886,24	0,00
1/833000-616000	Instandhaltung Anlagen, Maschinen	16.494,01	13.829,61	2.664,40
1/833000-618000	Instandhaltung der Einrichtung	250,00	208,33	41,67
1/833000-631000	Telekommunikationsdienste	132,77	110,64	22,13
1/833000-728500	Leistungsentgelte an Firmen	24.311,81	20.308,45	4.003,36
	Summe 833000 HALLENBAD	76.373,74	67.060,69	9.313,05
840000	VERWALTUNG GRUNDVERMÖGEN			
1/840000-400000	Geringwertige Wirtschaftsgüter (GWG)	323,75	323,75	0,00
1/840000-610000	Instandhaltung Grund und Boden	6.460,00	6.460,00	0,00
1/840000-631000	Telekommunikationsdienste	-4,60	-3,83	-0,77
1/840000-728500	Leistungsentgelte an Firmen	8.851,24	8.445,66	405,58
	Summe 840000 VERWALTUNG GRUNDVERMÖGEN	15.630,39	15.225,58	404,81
850000	BETRIEBE DER WASSERVERSORGUNG			
1/850000-400100	Dienstbekleidung	79,79	66,49	13,30
1/850000-420000	Roh-, Hilfs- und Baustoffe	401,09	334,24	66,85
1/850000-452000	Treibstoffe	234,72	196,22	38,50

Konto	Bezeichnung	Saldo Brutto	Netto	USt
1/850000-454000	Reinigungsmaterial/Desinfektion	14.014,08	11.678,40	2.335,68
1/850000-600000	Strom	-4.572,34	-3.810,28	-762,06
1/850000-600000	Strom	27.804,89	23.170,74	4.634,15
1/850000-612000	Instandhaltung der Anlagen	27.654,31	23.045,26	4.609,05
1/850000-612200	Instandhaltung der Nebenanlagen	2.977,57	2.481,31	496,26
1/850000-614000	Instandhaltung Gebäude Wasserwerke/Brunnen	1.711,62	1.426,35	285,27
1/850000-617000	Fahrzeug- und Maschinenkosten	1.734,68	1.445,56	289,12
1/850000-631000	Telekommunikationsdienste	51,09	42,57	8,52
1/850000-728500	Leistungsentgelte an Firmen	5.550,55	4.625,46	925,09
Summe 850000 BETRIEBE DER WASSERVERSORGUNG		77.642,05	64.702,32	12.939,73
850001	Wasser Sanierung Innenstadt			
5/850001-004100	Wasser- und Abwasserbauten und -anlagen	83.827,90	69.856,58	13.971,32
Summe 850001 Wasser Sanierung Innenstadt		83.827,90	69.856,58	13.971,32
851300	BETRIEBE DER ABWASSERBESEITIGUNG			
5/851300-004000	Wasser- und Abwasserbauten und -anlagen	-6.504,59	0,00	-6.504,59
Summe 851300 BETRIEBE DER ABWASSERBESEITIGUNG		-6.504,59	0,00	-6.504,59
851500	KANAL TULLN - ORTSNETZ			
1/851500-004100	Herstellung von Hausanschlüssen	25.992,93	21.660,77	4.332,16
1/851500-600000	Strom	1.200,58	1.000,47	200,11
1/851500-612000	Instandhaltung der Anlagen	7.006,68	5.838,90	1.167,78
1/851500-612200	Instandhaltung der Nebenanlagen	19.231,36	16.026,13	3.205,23
1/851500-617000	Fahrzeug- und Maschinenkosten	93,80	93,80	0,00
1/851500-620000	Fäkalienabfuhr	6.704,16	5.586,80	1.117,36
1/851500-631000	Telekommunikationsdienste	315,74	263,12	52,62
1/851500-728500	Leistungsentgelte an Firmen	8.971,60	7.979,62	991,98
Summe 851500 KANAL TULLN - ORTSNETZ		69.516,85	58.449,61	11.067,24
851600	KANAL TULLN - KLÄRANLAGE			
1/851600-420000	Roh-, Hilfs- und Baustoffe	241,21	201,01	40,20
1/851600-453000	Schmier- und Schleifmittel	5.162,40	4.302,00	860,40
1/851600-454000	Reinigungsmaterial	390,59	325,49	65,10
1/851600-600000	Strom	-11.076,54	-9.230,44	-1.846,10
1/851600-600000	Strom	2.359,90	1.966,58	393,32
1/851600-612000	Instandhaltung der Anlagen	2.179,99	1.816,65	363,34
1/851600-617000	Fahrzeug- und Maschinenkosten	3.055,68	2.546,40	509,28
1/851600-619000	Instandhaltung der Gebäude	457,67	381,39	76,28
1/851600-728500	Leistungsentgelte an Firmen	7.153,67	5.961,39	1.192,28

Konto	Bezeichnung	Saldo Brutto	Netto	USt
1/851600-728600	Klärschlammbehandlung	10.770,46	9.791,33	979,13
	Summe 851600 KANAL TULLN - KLÄRANLAGE	20.695,03	18.061,80	2.633,23
851800	Kanalerneuerungen Nebenanlagen			
5/851800-002000	Kanal Nebenanlagen	30.655,65	25.546,38	5.109,27
5/851800-611000	Instandhaltung von Straßenbauten	0,00	0,00	0,00
	Summe 851800 Kanalerneuerungen Nebenanlagen	30.655,65	25.546,38	5.109,27
852000	MÜLLBESEITIGUNG			
1/852000-618100	Instandhaltung der Müllgefäße	226,61	188,84	37,77
1/852000-631000	Telekommunikationsdienste	-206,40	-172,00	-34,40
1/852000-728500	Leistungsentgelte an Firmen	219,60	183,00	36,60
1/852000-728600	Leistungsentg./Beiträge an Verband	6.054,56	5.354,48	700,08
	Summe 852000 MÜLLBESEITIGUNG	6.294,37	5.554,32	740,05
853000	WOHN- UND GESCHÄFTSGEBÄUDE			
1/853000-400100	Dienstbekleidung	82,54	68,78	13,76
1/853000-600000	Strom	762,91	635,76	127,15
1/853000-614000	Instandhaltung Gebäude	116,75	97,29	19,46
1/853000-616000	Instandhaltung von Maschinen und maschinellen Anlagen	11,80	9,83	1,97
1/853000-700100	Miete an Polytechn. Schulgemeinde	10.464,84	10.464,84	0,00
1/853000-700400	Miete an GEDESAG	7.653,48	6.926,23	727,25
1/853000-728500	Leistungsentgelte an Firmen	3.429,73	2.858,11	571,62
	Summe 853000 WOHN- UND GESCHÄFTSGEBÄUDE	22.522,05	21.060,84	1.461,21
853100	Minoritenkloster Umbau			
5/853100-010000	Baukosten	9.600,00	9.600,00	0,00
	Summe 853100 Minoritenkloster Umbau	9.600,00	9.600,00	0,00
859200	PARKPLATZ- UND GARAGENBETRIEBE			
1/859200-614000	Instandhaltung von Gebäuden	8.000,00	8.000,00	0,00
1/859200-631000	Telekommunikationsdienste	31,80	26,50	5,30
1/859200-728500	WC-Anlagen/Winterdienst	6.134,77	5.778,97	355,80
	Summe 859200 PARKPLATZ- UND GARAGENBETRIEBE	14.166,57	13.805,47	361,10
866000	FORSTGÜTER			
1/866000-456000	Büromaterial	16,89	16,09	0,80
1/866000-611000	Instandhaltung der Wege	2.100,00	2.100,00	0,00
1/866000-728500	Leistungsentgelte an Firmen	44.447,34	37.039,45	7.407,89
	Summe 866000 FORSTGÜTER	46.564,23	39.155,54	7.408,69

Konto	Bezeichnung	Saldo Brutto	Netto	USt
870000	TULLN ENERGIE			
1/870000-600000	Strom	56,00	46,67	9,33
1/870000-600000	Strom	859,17	715,98	143,19
1/870000-631100	Telefonkosten Stromtankstellen	618,80	515,67	103,13
1/870000-728500	Leistungsentgelte an Firmen	65,95	54,96	10,99
	Summe 870000 TULLN ENERGIE	1.599,92	1.333,28	266,64
894100	FLORAHOFSAAL			
1/894100-728500	Leistungsentgelte an Firmen	333,34	277,78	55,56
	Summe 894100 FLORAHOFSAAL	333,34	277,78	55,56
894200	VERANSTALTUNGSRÄUME MINORITENKLOSTER			
1/894200-600000	Strom	1.323,13	1.102,61	220,52
1/894200-614000	Instandhaltung Gebäude	2.745,60	2.745,60	0,00
1/894200-616000	Instandhaltung von Maschinen und maschinellen Anlagen	0,00	0,00	0,00
1/894200-631000	Telekommunikationsdienste	28,70	23,92	4,78
1/894200-728500	Leistungsentgelte an Firmen	-18,00	-18,00	0,00
1/894200-728500	Leistungsentgelte an Firmen	5.893,87	5.883,33	10,54
	Summe 894200 VERANSTALTUNGSRÄUME MINORITENKLOSTER	9.973,30	9.737,46	235,84
	Gesamt	Brutto	Netto	USt
		2.359.224,51	2.224.173,42	135.051,09

Verbindlichkeiten

Konto	Bezeichnung	Offen	Saldo lt. Konto	Differenz
331000	Kurzfristige Verbindlichkeiten aus Lieferungen und Leistungen	2.359.224,51	2.359.224,51	0,00
332000	Langfristige Verbindlichkeiten aus Lieferungen und Leistungen	0,00	0,00	0,00
333000	Kurzfristige Verbindlichkeiten aus Abgaben	0,00	0,00	0,00
Summe		2.359.224,51	2.359.224,51	0,00

Nettovermögensveränderungsrechnung (Anlage 1d)

Nettovermögensveränderungsrechnung	Saldo der Eröffnungsbilanz	Kumuliertes Nettoergebnis	Haushalts-rücklagen	Neubewertungs-rücklagen	Fremdwährungs-umrechnungs-rücklagen	Summe Nettovermögen
Nettovermögen zum 31.12.2020	79.681.076,18	2.083,99	79.500.000,00	38.397.514,07	0,00	197.580.674,24
1. Änderungen der Ansatz- und Bewertungsmethoden	0,00	0,00	XXXXXXXXXXXXXXXX	0,00	0,00	0,00
2. Nacherfassung von Vermögenswerten	0,00	0,00	0,00	0,00	0,00	0,00
3. Änderung der erstmaligen Eröffnungsbilanz (gem. § 38 Abs. 8)	38.397.514,07	0,00	0,00	0,00	0,00	38.397.514,07
Angepasstes Nettovermögen zum 31.12.2020	118.078.590,25	2.083,99	79.500.000,00	38.397.514,07	0,00	235.978.188,31
4. Veränderung aus der Bewertung von zur Veräußerung verfügbarer Finanzinstrumente	XXXXXXXXXXXXXXXX	XXXXXXXXXXXXXXXX	XXXXXXXXXXXXXXXX	0,00	XXXXXXXXXXXXXXXX	0,00
5. Veränderung aus der Bewertung von Beteiligungen	XXXXXXXXXXXXXXXX	XXXXXXXXXXXXXXXX	XXXXXXXXXXXXXXXX	1.313.266,94	XXXXXXXXXXXXXXXX	1.313.266,94
6. Veränderung aus der Umrechnung von Vermögen und Fremdmittel in fremder Währung	XXXXXXXXXXXXXXXX	XXXXXXXXXXXXXXXX	XXXXXXXXXXXXXXXX	XXXXXXXXXXXXXXXX	0,00	0,00
Summe Nettoveränderung, die nicht in die Ergebnisrechnung eingegangen ist						
7. Nettoergebnis des Finanzjahres (SA0)	XXXXXXXXXXXXXXXX	949.814,77	XXXXXXXXXXXXXXXX	XXXXXXXXXXXXXXXX	XXXXXXXXXXXXXXXX	949.814,77
8. Zuweisung und Entnahmen von Haushaltsrücklagen (SU23)	XXXXXXXXXXXXXXXX	0,00	0,00	XXXXXXXXXXXXXXXX	XXXXXXXXXXXXXXXX	0,00
Nettovermögen zum 31.12.2021	118.078.590,25	951.898,76	79.500.000,00	39.710.781,01	0,00	238.241.270,02

Darstellung Ergebnishaushalt § 1 Abs. 2 (Anlage 1e)

Mittelverwendungs- und aufbringungsgruppen	Gesamthaushalt	Wirtschaftliche Unternehmung	Summe für die Gebietskörperschaft
Erträge	66.244.512,28		66.244.512,28
Personalaufwand	13.348.830,34		13.348.830,34
Sach-, Transfer-, Finanzaufwand	51.945.867,17		51.945.867,17
Nettoergebnis	949.814,77		949.814,77
Entnahme von Haushaltsrücklagen	0,00		0,00
Zuweisung an Haushaltsrücklagen	0,00		0,00
Gewinnvortrag			
Nettoergebnis nach Zuweisung und Entnahmen von Haushaltsrücklagen	949.814,77		949.814,77

Darstellung Vermögenshaushalt § 1 Abs. 2 (Anlage 1f)

AKTIVA			
Mittelverwendungsgruppen	Gesamthaushalt	Wirtschaftliche Unternehmung	Summe für die Gebietskörperschaft
Immaterielle Vermögenswerte	140.807,50		140.807,50
Sachanlagen	272.846.919,42		272.846.919,42
Aktive Finanzinstrumente und Beteiligungen	42.842.335,01		42.842.335,01
Vorräte	190.131,97		190.131,97
Forderungen	6.885.065,41		6.885.065,41
Kurzfristiges Finanzvermögen	0,00		0,00
Liquide Mittel	10.395.476,19		10.395.476,19
Aktive Rechnungsabgrenzung	76.363,00		76.363,00
Summe Aktiva	333.377.098,50		333.377.098,50

PASSIVA				
Mittelaufbringungsgruppen		Gesamthaushalt	Wirtschaftliche Unternehmung	Summe für die Gebietskörperschaft
Eigenmittel				
Nettovermögen (Ausgleichsposten)		238.241.270,02		238.241.270,02
Fremdmittel				
Investitionszuschüsse		23.516.124,99		23.516.124,99
Rückstellungen		3.466.212,85		3.466.212,85
Finanzschulden, Verbindlichkeiten		68.153.490,64		68.153.490,64
Passive Rechnungsabgrenzungen		0,00		0,00
Summe Passiva		333.377.098,50		333.377.098,50

Nachweis über Transferzahlungen (Anlage 6a)

Haushaltskonto	Bezeichnung Ansatz	Bezeichnung Post	Summe Einzahlungen	Summe Auszahlungen
Transferzahlungen von/an Bund, Bundesfonds, Bundeskammern				
Gesamtsumme Transferzahlungen von/an Bund, Bundesfonds, Bundeskammern			21.680.279,84	6.750,00
Summe Kapitaltransfers			1.985.463,10	0,00
Summe Laufende Transfers			19.694.816,74	6.750,00
2/010000+860000	GEMEINDE-DIREKTION	Bundessozialamt / AMS-Zuschuss	72.544,89	
2/640000+868200	EINRICHTG.U.MASSN.NACH D.STVO	Verkehrsüberwachung	808.373,83	
2/820000+860000	BAUHOF	Bundessozialamt / AMS- Zuschuss	4.800,00	
2/850000+300000	BETRIEBE DER WASSERVERSORGUNG	Kapitaltransfers von Bund, Bundesfonds und Bundeskammern	123.303,45	
2/850000+860100	BETRIEBE DER WASSERVERSORGUNG	Transfers von Bund, Bundesfonds und Bundeskammern	62.538,13	
2/851500+300000	KANAL TULLN - ORTSNETZ	Kapitaltransfers von Bund, Bundesfonds und Bundeskammern	83.121,06	
2/851500+860100	KANAL TULLN - ORTSNETZ	Transfers von Bund, Bundesfonds und Bundeskammern	50.434,61	
2/851600+300000	KANAL TULLN - KLÄRANLAGE	Kapitaltransfers von Bund, Bundesfonds und Bundeskammern	55.190,54	
2/851600+860100	KANAL TULLN - KLÄRANLAGE	Transfers von Bund, Bundesfonds und Bundeskammern	41.693,46	
2/870000+300000	TULLN ENERGIE	Kapitaltransfers von Bund, Bundesfonds und Bundeskammern	4.583,25	
2/870000+860100	TULLN ENERGIE	Transfers von Bund, Bundesfonds und Bundeskammern	2.377,75	
2/900000+829000	KAMMERAMT	Sonstige Einnahmen	21.531,08	
2/921100+861000	SONSTIGE ZWISCHEN LÄNDERN UND GEMEINDEN GETEILTE ABGABEN	Transfers von Ländern, Landesfonds und Landesammern	5.462,90	
2/925000+859400	ERTRAGSANTEILE AN GEM.BUNDESABGABEN	Abgabenertragsanteile	18.519.083,87	
2/940000+861000	BEDARFSZUWEISUNGEN DES BUNDES UND DER LÄNDER	Transfers von Ländern, Landesfonds und Landesammern	19.029,34	
2/941000+860400	SONSTIGE FINANZZUWEISUNGEN NACH DEM FAG	Transfers von Bund, Bundesfonds und Bundesammern	85.596,88	
6/341100+860000	Römermuseum Adaptierung	Transfers von Bund, Bundesfonds und Bundesammern	1.350,00	
6/612000+300000	GEMEINDESTRASSEN UND RADWEGE	Kapitaltransfers von Bund, Bundesfonds und Bundesammern	1.719.264,80	
1/011000-710000	PERSONALAMT	Öffentliche Abgaben		6.750,00

Haushaltskonto	Bezeichnung Ansatz	Bezeichnung Post	Summe Einzahlungen	Summe Auszahlungen
Transferzahlungen von/an Länder, Landesfonds, Landeskammern				
Gesamtsumme Transferzahlungen von/an Länder, Landesfonds, Landeskammern			2.459.119,50	9.839.715,70
Summe Kapitaltransfers			256.523,76	0,00
Summe Laufende Transfers			2.202.595,74	9.839.715,70
2/000000+861000	GEWÄHLTE GEMEINDEORGANE	Pensionssicherungsbeitrag	1.432,64	
2/024000+816000	WAHLAMT	Vergütung für Wählerevidenz	750,00	
2/024000+816100	WAHLAMT	Kostenbeiträge von Land oder Bund	23.416,40	
2/080000+861000	PENSIONEN	Pensionssicherungsbeitrag	5.628,76	
2/211100+861000	VOLKSSCHULE TULLN I (KIRCHENGASSE)	NÖ Land - Beihilfe	36.900,00	
2/211100+861200	VOLKSSCHULE TULLN I (KIRCHENGASSE)	Zinsenzuschüsse des Landes	5.806,15	
2/211200+861000	VOLKSSCHULE LANGENLEBARN	NÖ Land Beihilfe	9.900,00	
2/211300+861000	VOLKSSCHULE TULLN II (FRAUENTORGASSE)	NÖ Land - Beihilfe	45.000,00	
2/240100+861000	KG 1 - ZANTALLEE	Transfers von Ländern, Landesfonds und Landeskammern	500,00	
2/240200+861000	KG 2 - HAUPTPLATZ	Transfers von Ländern, Landesfonds und Landeskammern	500,00	
2/240300+861000	KG 3 - ANTON BRUCKNER-STRASSE	Transfers von Ländern, Landesfonds und Landeskammern	500,00	
2/240400+861000	KG 4 - LANGENLEBARN	Transfers von Ländern, Landesfonds und Landeskammern	500,00	
2/240500+861000	KG 5 - NEUAIGEN	Transfers von Ländern, Landesfonds und Landeskammern	500,00	
2/240500+861200	KG 5 - NEUAIGEN	Zinsenzuschüsse des Landes	40.425,82	
2/240600+861000	KG 6 - HAFENSTRASSE	Transfers von Ländern, Landesfonds und Landeskammern	500,00	
2/240600+861200	KG 6 - HAFENSTRASSE	Zinsenzuschüsse des Landes	41,09	
2/240700+861000	KG 7 - FRAUENTORGASSE	Transfers von Ländern, Landesfonds und Landeskammern	500,00	
2/240800+861000	KG 8 - KONRAD-LORENZ-STRASSE	Transfers von Ländern, Landesfonds und Landeskammern	500,00	
2/240800+861200	KG 8 - KONRAD-LORENZ-STRASSE	Zinsenzuschüsse des Landes	8.559,66	
2/240900+861000	KG 9 - ZEISELWEG	Transfers von Ländern, Landesfonds und Landeskammern	500,00	
2/240900+861200	KG 9 - ZEISELWEG	Zinsenzuschüsse des Landes	67.704,47	
2/240910+861000	KLEINKINDERBETREUUNG (ZEISELWEG)	Transfers von Ländern, Landesfonds und Landeskammern	101.913,00	
2/270000+861000	VOLKSHOCHSCHULE	Transfers von Ländern, Landesfonds und Landeskammern	6.094,42	
2/273000+861000	STADTBÜCHEREI	Transfers von Ländern, Landesfonds und Landeskammern	7.757,63	
2/320000+861000	MUSIKSCHULE	Transfers von Ländern, Landesfonds und Landeskammern	593.970,26	
2/341000+861000	RÖMERMUSEUM	Transfers von Ländern, Landesfonds und Landeskammern	42,90	
2/381100+861000	TULLN KULTUR	Transfers von Ländern, Landesfonds und Landeskammern	110.000,00	
2/430000+861000	JUGENDCLUB - JUGENDBETREUUNG	Transfers von Ländern, Landesfonds und Landeskammern	15.433,34	
2/612000+861200	GEMEINDESTRASSEN UND RADWEGE	Zinsenzuschüsse des Landes	560,48	
2/612100+861200	VERKEHRSBERUHINGUNG LANGENLEBARN	Zinsenzuschüsse des Landes	1.190,00	
2/782000+861000	WIRTSCHAFTSPOLITISCHE MASSNAHMEN UND STANDORTMARKETING	Transfers von Ländern, Landesfonds und Landeskammern	25.000,00	
2/816000+861200	ÖFFENTLICHE BELEUCHTUNG	Zinsenzuschüsse des Landes	446,82	
2/851500+861000	KANAL TULLN - ORTSNETZ	Transfers von Ländern, Landesfonds und Landeskammern	19.979,00	
2/894100+861200	FLORAHOFSAAL	Zinsenzuschüsse des Landes	4.218,95	

Haushaltskonto	Bezeichnung Ansatz	Bezeichnung Post	Summe Einzahlungen	Summe Auszahlungen
Transferzahlungen von/an Länder, Landesfonds, Landeskammern				
Gesamtsumme Transferzahlungen von/an Länder, Landesfonds, Landeskammern			2.459.119,50	9.839.715,70
Summe Kapitaltransfers			256.523,76	0,00
Summe Laufende Transfers			2.202.595,74	9.839.715,70
2/921000+861000	FREMDEKVERKEHRSABGABEN	Transfers von Ländern, Landesfonds und Landeskammern	208.213,65	
2/947000+861000	SONSTIGE ZUSCHÜSSE DES LANDES	Transfers von Ländern, Landesfonds und Landeskammern	322.860,30	
6/163301+301000	FF Nitzing - Ankauf HLF1	Beitrag Land	80.623,76	
6/269000+301000	SPORTVERANSTALTUNGEN	Kapitaltransfers von Ländern, Landesfonds und Landeskammern	10.000,00	
6/360100+301000	Virtulleum	Kapitaltransfers von Ländern, Landesfonds und Landeskammern	89.000,00	
6/361100+861000	Druck Geschichte der Stadt Tulln	Transfers von Ländern, Landesfonds und Landeskammern	15.700,00	
6/362200+861000	RESTAURIERUNG KULTURDENKMÄLER	Transfers von Ländern, Landesfonds und Landeskammern	6.650,00	
6/612000+871000	GEMEINDESTRASSEN UND RADWEGE	Kapitaltransfers aus Gemeinde-Bedarfszuweisungsmittel	500.000,00	
6/616000+301000	KONKURRENZSTRASSEN LINKES DONAUUFER	Land Beitrag	76.900,00	
6/710100+871000	FELDWEGE LANGENLEBARN	Kapitaltransfers aus Gemeinde-Bedarfszuweisungsmittel	1.900,00	
6/710200+871000	FELDWEGE NEUAIGEN UND TRÜBENSEE	Kapitaltransfers aus Gemeinde-Bedarfszuweisungsmittel	1.700,00	
6/710300+871000	FELDWEGE NITZING	Kapitaltransfers aus Gemeinde-Bedarfszuweisungsmittel	1.400,00	
6/710400+871000	FELDWEGE STAASDORF UND FRAUENHOFEN	Kapitaltransfers aus Gemeinde-Bedarfszuweisungsmittel	2.500,00	
6/710500+871000	FELDWEGE TULLN	Kapitaltransfers aus Gemeinde-Bedarfszuweisungsmittel	4.200,00	
6/710600+871000	FELDWEGE MOLLERSDORF	Kapitaltransfers aus Gemeinde-Bedarfszuweisungsmittel	800,00	
1/229000-729000	SONSTIGE EINRICHTUNGEN UND MASSNAHMEN	Schulerhaltungsbeiträge Berufssch.		344.605,66
1/419000-751000	SONSTIGE EINRICHTUNGEN UND MASSNAHMEN	Sozialhilfeumlage - Beitrag nach Finanzkraft		3.304.200,62
1/419000-751100	SONSTIGE EINRICHTUNGEN UND MASSNAHMEN	Sozialhilfe- Wohnsitzgemeindebeitrag		136.968,71
1/439000-751000	SONSTIGE EINRICHTUNGEN UND MASSNAHMEN	Kinder- und Jugendhilfe-Umlage		629.800,75
1/469000-728000	SONSTIGE MASSNAHMEN	Beiträge lt. NÖ Kinderbetreuungsgg.		162.589,77
1/562000-752000	SPRENGELBEITRÄGE	NÖKAS-Umlage		5.261.550,19
Transferzahlungen von/an Gemeinden, Gemeindeverbände, Gemeindefonds				
Gesamtsumme Transferzahlungen von/an Gemeinden, Gemeindeverbände, Gemeindefonds			170.238,81	939.265,39
Summe Kapitaltransfers			0,00	0,00
Summe Laufende Transfers			170.238,81	939.265,39
2/022000+827000	STANDESAMT UND STAATSBÜRGERSCHAFTS EVIDENZ	Personalkostenersätze	165.001,83	
2/211100+863000	VOLKSSCHULE TULLN I (KIRCHENGASSE)	Schulerhaltungsbeitrag sprengelfremde Gemeinden (neu: 8620)	5.236,98	
1/022000-752100	STANDESAMT UND STAATSBÜRGERSCHAFTS EVIDENZ	Beitrag Standesamts+Staatsb.verband		92.221,81
1/212000-752000	HAUPT-/NEUE MITTELSCHULEN	Schulgemeindeverbandsumlage		528.684,00
1/213000-752000	SONDERSCHULE	Schulgemeindeverbandsumlage		182.801,13
1/214000-752000	POLYTECHNISCHE SCHULE	Schulgemeindeverbandsumlage		79.680,00
1/510000-752000	MEDIZINISCHE BEREICHVERSORGUNG	Beitrag an den Pensionsverband für Gemeindeärzte NÖ		55.878,45

Haushaltskonto	Bezeichnung Ansatz	Bezeichnung Post	Summe Einzahlungen	Summe Auszahlungen
Transferzahlungen von/an Sozialversicherungsträger				
	Gesamtsumme Transferzahlungen von/an Sozialversicherungsträger		0,00	0,00
	Summe Kapitaltransfers		0,00	0,00
	Summe Laufende Transfers		0,00	0,00
Transferzahlungen von/an sonst. Träger des öffentlichen Rechts				
	Gesamtsumme Transferzahlungen von/an sonst. Träger des öffentlichen Rechts		39.687,90	0,00
	Summe Kapitaltransfers		0,00	0,00
	Summe Laufende Transfers		39.687,90	0,00
2/439100+863000	GEMEINSCHAFTSPFLEGE	Projektförderung	39.687,90	
Gesamtsumme			24.349.326,05	10.785.731,09

Nachweis Haushaltsrücklagen u. Zahlungsmittelreserven (6b)

Art der Rücklage/Verwendungszweck	Konto	Rücklagenstand 01.01.2021	Zuführungen	Entnahmen	Rücklagenstand 31.12.2021	Zahlungsmittelreserven		
						31.12.2020	31.12.2021	Nachweis
Neubewertungsrücklage	940000	38 397 514,07	1 378 785,79	65 518,85	39 710 781,01	-	-	
Eröffnungsrücklage	8/9990935/00001	79 500 000,00	-	-	79 500 000,00	-	-	
Summe		117 897 514,07	1 378 785,79	65 518,85	119 210 781,01	-	-	

Rücklagen ohne Zahlungsmittelreserven gem. VRV 2015, nicht kassenmäßig ausgeschieden, dargestellt in der nicht voranschlagswirksamen Gebarung								
Art der Rücklage/Verwendungszweck	Konto	Rücklagenstand 01.01.2021	Zuführungen	Entnahmen	Rücklagenstand 31.12.2021	Zahlungsmittelreserven		
						31.12.2020	31.12.2021	Nachweis
Rücklage für Wasserwirtschaft und Straßenbau	0/000000+369001	125 243,57	-	4 400,00	120 843,57	-	-	
Rücklage für Wasserversorgung	0/000000+369002	331 031,50	928 228,17	-	1 259 259,67	-	-	
Rücklage für Kanalbau	0/000000+369003	1 380 880,69	970 536,05	86 489,24	2 264 927,50	-	-	
Erneuerungsrücklage Elektrizitätsversorgung	0/000000+369005	228 971,57	-	4 411,31	224 560,26	-	-	
Rücklage für Außerordentliche Vorhaben	0/000000+369006	2 124 072,58	-	333 716,49	1 790 356,09	-	-	
Haushaltsrücklage	0/000000+369004	170 462,98	3 000 000,00		3 170 462,98	-	-	
Summe		4 360 662,89	4 898 764,22	429 017,04	8 830 410,07	-	-	

Gesamt		122 258 176,96	6 277 550,01	494 535,89	128 041 191,08	-	-	
---------------	--	-----------------------	---------------------	-------------------	-----------------------	---	---	--

Einzelnachweis über Finanzschulden und Schuldendienst
(Anlage 6c)

Kontonummer Darlehensnr.	Ansatz	Darlehensgeber/Staat Aktenzahl	Verwendungszweck Genehmigungsdatum/-vermerk	Beschluss- Datum	Zinssatz	Währung	Laufzeit Zinsindikator
1. Darlehen für Investitionszwecke (Dfl)							
1.1. ... von Trägern des öffentlichen Rechts							
1.1.1. ... von Bund, Bundesfonds, Bundeskammern							
35013 1	851500	Bank Austria UniCredit/AT 410-306.674	Bankdarlehen, Kanalbau Tulln BA 09 (UWWF)	KANAL TULLN - ORTSNETZ	2,000%	EUR	01.01.1990 - FIX verzinst 31.12.2022
35013 23	851600	Bank Austria UniCredit/AT 410-303.655	Bankdarlehen, Kanalbau Tulln BA 06 (UWWF)	KANAL TULLN - KLÄRANLAGE	1,000%	EUR	01.01.1983 - FIX verzinst 31.12.2028
40356 2	850000	Ö.Kommunalkredit AG/AT 828 336 010	Wasserwirtschaftsfondsdarlehen, Wasserversorgung BA 05 (UWWF)	BETRIEBE DER WASSERVERSORGUNG	3,000%	EUR	01.01.1990 - FIX verzinst 31.12.2022
40356 4	851500	Ö.Kommunalkredit AG/AT 108472	Wasserwirtschaftsfondsdarlehen, Kanalbau BA 08 (UWWF)	KANAL TULLN - ORTSNETZ	1,000%	EUR	01.01.1990 - FIX verzinst 31.12.2031
40356 10	850000	Ö.Kommunalkredit AG/AT 828 335 014	Wasserwirtschaftsfondsdarlehen, Wasserversorgung BA 05 (UWWF)	BETRIEBE DER WASSERVERSORGUNG	1,000%	EUR	01.01.1990 - FIX verzinst 31.12.2022
40356 11	851500	Ö.Kommunalkredit AG/AT 108776	Wasserwirtschaftsfondsdarlehen, Kanalbau BA 08 (UWWF)	KANAL TULLN - ORTSNETZ	3,000%	EUR	01.01.1990 - FIX verzinst 31.12.2021
1.1.2. ... von Ländern, Landesfonds, Landesammern							
40357 2	850000	Nö. Landes-Wasserwirtsch.Fonds/AT 60251094	NÖ Landes-Wasserwirtschaftsfonds, Wasserleitung BA 07 (Nösiwag)	BETRIEBE DER WASSERVERSORGUNG	1,000%	EUR	01.01.2004 - FIX verzinst 31.12.2030
40357 3	850000	Nö. Landes-Wasserwirtsch.Fonds/AT 602501108	NÖ Landes-Wasserwirtschaftsfonds, Wasservers. BA 08.1 Brunnenfeld II	BETRIEBE DER WASSERVERSORGUNG	1,000%	EUR	01.01.2004 - FIX verzinst 31.12.2031
40357 5	850000	Nö. Landes-Wasserwirtsch.Fonds/AT 602502686	NÖ Landes-Wasserwirtschaftsfonds, Wasservers. BA 08.2 Wasserwerk II, und Tiefbeh.	BETRIEBE DER WASSERVERSORGUNG	1,000%	EUR	01.01.2003 - FIX verzinst 31.12.2032
40357 7	851500	Nö. Landes-Wasserwirtsch.Fonds/AT 602501086	NÖ Landes-Wasserwirtschaftsfonds, Kanal BA 13 - Osterweiterung	KANAL TULLN - ORTSNETZ	1,000%	EUR	01.01.2004 - FIX verzinst 31.12.2031

Kontonummer Darlehensnr.	Darlehenshöhe Gesamt	Buchwert 31.12.2020	Zugang	Tilgung	Zinsen	Summe Schuldendienst	Schuldendienst- ersätze	Buchwert 31.12.2021	Kursgewinn/ -verlust	Buchwert inkl. KG/KV	Netto Schuldendienst
35013 1	1.070.107,48	95.294,13	0,00	47.172,91	1.671,19	48.844,10	0,00	48.121,22	0,00	48.121,22	48.844,10
35013 23	343.912,70	94.505,32	0,00	12.195,98	952,80	13.148,78	0,00	82.309,34	0,00	82.309,34	13.148,78
40356 2	395.877,19	33.907,72	0,00	16.701,65	892,91	17.594,56	0,00	17.206,07	0,00	17.206,07	17.594,56
40356 4	156.495,64	60.314,78	0,00	5.213,84	590,14	5.803,98	0,00	55.100,94	0,00	55.100,94	5.803,98
40356 10	399.817,51	35.099,26	0,00	17.462,23	307,45	17.769,68	0,00	17.637,03	0,00	17.637,03	17.769,68
40356 11	271.406,57	16.841,47	0,00	16.841,47	457,37	17.298,84	0,00	0,00	0,00	0,00	17.298,84
40357 2	95.688,76	95.688,76	0,00	0,00	0,00	0,00	0,00	95.688,76	0,00	95.688,76	0,00
40357 3	46.239,94	46.239,94	0,00	0,00	0,00	0,00	0,00	46.239,94	0,00	46.239,94	0,00
40357 5	101.346,61	101.346,61	0,00	0,00	0,00	0,00	0,00	101.346,61	0,00	101.346,61	0,00
40357 7	113.230,06	113.230,06	0,00	0,00	0,00	0,00	0,00	113.230,06	0,00	113.230,06	0,00

Kontonummer Darlehensnr.	Ansatz	Darlehensgeber/Staat Aktenzahl	Verwendungszweck Genehmigungsdatum/-vermerk	Beschluss- Datum	Zinssatz	Währung	Laufzeit
40357 8	850000	Nö. Landes-Wasserwirtsch.Fonds/AT 602503526	NÖ Landes-Wasserwirtschaftsfonds, Wasservers. BA 08.3, Transportleitungen	BETRIEBE DER WASSERVERSORGUNG	1,000%	EUR	01.01.2004 - 31.12.2032
40357 10	850000	Nö. Landes-Wasserwirtsch.Fonds/AT 602504514	NÖ Landes-Wasserwirtschaftsfonds, Wasserleitung BA 09, Nördl. KG's	BETRIEBE DER WASSERVERSORGUNG	1,000%	EUR	01.01.2005 - 31.12.2035
40357 11	851500	Nö. Landes-Wasserwirtsch.Fonds/AT 602509494	NÖ Landes-Wasserwirtschaftsfonds, Kanalbau Tulln BA 20, Frauenhofner Str.	KANAL TULLN - ORTSNETZ	1,000%	EUR	01.01.2005 - 31.12.2034
40357 12	851500	Nö. Landes-Wasserwirtsch.Fonds/AT 602504522	NÖ Landes-Wasserwirtschaftsfonds, Kanalbau Tulln BA 16 Nördl. KG's	KANAL TULLN - ORTSNETZ	1,000%	EUR	01.01.2005 - 31.12.2035
40357 13	851500	Nö. Landes-Wasserwirtsch.Fonds/AT 602508315	NÖ Landes-Wasserwirtschaftsfonds, Kanalbau Tulln BA 15, Erw. Staasdorf	KANAL TULLN - ORTSNETZ	1,000%	EUR	01.01.2005 - 31.12.2034
40357 14	850000	Nö. Landes-Wasserwirtsch.Fonds/AT 602513785	NÖ Landes-Wasserwirtschaftsfonds, Wasserleitung BA 10, Nördl.KG's	BETRIEBE DER WASSERVERSORGUNG	1,000%	EUR	01.01.2006 - 31.12.2037
40357 15	851500	Nö. Landes-Wasserwirtsch.Fonds/AT 602511650	NÖ Landes-Wasserwirtschaftsfonds, Kanalbau Tulln BA 17, Nördl.KG's	KANAL TULLN - ORTSNETZ	1,000%	EUR	01.01.2006 - 31.12.2037
40357 16	851500	Nö. Landes-Wasserwirtsch.Fonds/AT 602513785	NÖ Landes-Wasserwirtschaftsfonds, Kanal BA 18 Kläranlage Erweiterung	KANAL TULLN - ORTSNETZ	1,000%	EUR	01.01.2007 - 31.12.2038
40357 17	851500	Nö. Landes-Wasserwirtsch.Fonds/AT 602515559	NÖ Landes-Wasserwirtschaftsfonds, Kanal BA18 Kläranlage Erweiterung	KANAL TULLN - ORTSNETZ	1,000%	EUR	01.01.2008 - 31.12.2038
40357 20	850000	Nö. Landes-Wasserwirtsch.Fonds/AT 602522172	NÖ Landes-Wasserwirtschaftsfonds, Wasserleitung BA 14 Komponistenv.IV	BETRIEBE DER WASSERVERSORGUNG	1,000%	EUR	01.01.2012 - 31.12.2042
40357 21	851500	Nö. Landes-Wasserwirtsch.Fonds/AT 602518434	NÖ Landes-Wasserwirtschaftsfonds, Kanal BA 15 Erweiterung Staasdorf	KANAL TULLN - ORTSNETZ	1,000%	EUR	01.01.2011 - 31.12.2040

Kontonummer Darlehensnr.	Darlehenshöhe Gesamt	Buchwert 31.12.2020	Zugang	Tilgung	Zinsen	Summe Schuldendienst	Schuldendienst- ersätze	Buchwert 31.12.2021	Kursgewinn/ -verlust	Buchwert inkl. KG/KV	Netto Schuldendienst
40357 8	64.974,90	64.974,90	0,00	0,00	0,00	0,00	0,00	64.974,90	0,00	64.974,90	0,00
40357 10	44.925,91	44.925,91	0,00	0,00	0,00	0,00	0,00	44.925,91	0,00	44.925,91	0,00
40357 11	16.138,75	16.138,75	0,00	0,00	0,00	0,00	0,00	16.138,75	0,00	16.138,75	0,00
40357 12	64.174,24	64.174,24	0,00	0,00	0,00	0,00	0,00	64.174,24	0,00	64.174,24	0,00
40357 13	35.428,89	35.428,89	0,00	0,00	0,00	0,00	0,00	35.428,89	0,00	35.428,89	0,00
40357 14	62.901,67	62.901,67	0,00	0,00	0,00	0,00	0,00	62.901,67	0,00	62.901,67	0,00
40357 15	106.566,60	106.566,60	0,00	0,00	0,00	0,00	0,00	106.566,60	0,00	106.566,60	0,00
40357 16	98.031,29	98.031,29	0,00	0,00	0,00	0,00	0,00	98.031,29	0,00	98.031,29	0,00
40357 17	701.897,47	701.897,47	0,00	0,00	0,00	0,00	0,00	701.897,47	0,00	701.897,47	0,00
40357 20	21.585,00	21.585,00	0,00	0,00	0,00	0,00	0,00	21.585,00	0,00	21.585,00	0,00
40357 21	23.747,37	23.747,37	0,00	0,00	0,00	0,00	0,00	23.747,37	0,00	23.747,37	0,00

Kontonummer Darlehensnr.	Ansatz	Darlehensgeber/Staat Aktenzahl	Verwendungszweck Genehmigungsdatum/-vermerk	Beschluss- Datum	Zinssatz Zinsindikator	Währung	Laufzeit
40357 22	850000	Nö. Landes-Wasserwirtsch.Fonds/AT 602522628	NÖ Landes-Wasserwirtschaftsfonds, Wasservers.BA15 Huminstoffaufb.WWII	BETRIEBE DER WASSERVERSORGUNG	1,000%	EUR	01.01.2013 - 31.12.2044
40357 23	870000	Nö. Landes-Wasserwirtsch.Fonds/AT 602522245	NÖ Landes-Wasserwirtschaftsfonds, Wasservers.Photovoltaikanl.BA 16	TULLN ENERGIE	1,000%	EUR	01.01.2013 - 31.12.2021
40357 24	870000	Nö. Landes-Wasserwirtsch.Fonds/AT 602522458	NÖ Landes-Wasserwirtschaftsfonds, Abwasserbes.Photovoltaikanlage BA22	TULLN ENERGIE	1,000%	EUR	01.01.2013 - 31.12.2021
40357 25	851500	Nö. Landes-Wasserwirtsch.Fonds/AT 602527654	NÖ Landes-Wasserwirtschaftsfonds, ABA Nitzing N/Komponistenv. IV BA21	KANAL TULLN - ORTSNETZ	1,000%	EUR	01.01.2015 - 31.12.2044
40357 26	851500	Nö. Landes-Wasserwirtsch.Fonds/AT 602527646	NÖ Landes-Wasserwirtschaftsfonds, ABA Kanälern. Tulln Ost BA 23	KANAL TULLN - ORTSNETZ	1,000%	EUR	01.01.2015 - 31.12.2044
40357 27	850000	Nö. Landes-Wasserwirtsch.Fonds/AT 602529517	NÖ Landes-Wasserwirtschaftsfonds, Wasserversorgungsanlage BA 18	BETRIEBE DER WASSERVERSORGUNG	1,000%	EUR	01.01.2016 - 31.12.2044
40357 28	850000	Nö. Landes-Wasserwirtsch.Fonds/AT 602528804	NÖ Landes-Wasserwirtschaftsfonds, WVA Tulln BA 17 Leit. Tulln Ost+TL Donaubrücke	BETRIEBE DER WASSERVERSORGUNG	1,000%	EUR	01.01.2016 - 31.12.2044
40358 4	240100	Nö. Schul- u. Kindergartenfonds/AT 0615-072370	Schulbaufondsdarlehen, Ganztages-KG Zantallee	KG 1 - ZANTALLEE	0,000%	EUR	01.01.1997 - 31.12.2021
40358 14	240100	Nö. Schul- u. Kindergartenfonds/AT 0615-072567	Schulbaufondsdarlehen, Ganztages-KG Zantallee	KG 1 - ZANTALLEE	0,000%	EUR	01.01.1997 - 31.12.2021
40358 29	211100	Nö. Schul- u. Kindergartenfonds/AT 0635-029366	Fiktives Darlehen, Volksschule I - Umbau	VOLKSSCHULE TULLN I (KIRCHENGASSE)	0,000%	EUR	01.01.2014 - 31.12.2029
40358 30	240800	Nö. Schul- u. Kindergartenfonds/AT 0635-030003	Fiktives Darlehen, KG 8-Konrad-Lorenz-Str., Neubau	KG 8 - KONRAD-LORENZ- STRASSE	0,000%	EUR	01.01.2014 - 31.12.2029
40358 31	211100	Nö. Schul- u. Kindergartenfonds/AT 0635-032332	Fiktives Darlehen, VS-Umbau, Kirchengasse	VOLKSSCHULE TULLN (KIRCHENGASSE)	0,000%	EUR	01.01.2016 - 31.12.2031
40358 32	240500	Nö. Schul- u. Kindergartenfonds/AT 0635-038071	Fiktives Darlehen, KG Neuaigen Neubau	Fiktives Darlehen	0,000%	EUR	01.01.2021 - 31.12.2035

Kontonummer Darlehensnr.	Darlehenshöhe Gesamt	Buchwert 31.12.2020	Zugang	Tilgung	Zinsen	Summe Schuldendienst	Schuldendienst- ersätze	Buchwert 31.12.2021	Kursgewinn/ -verlust	Buchwert inkl. KG/KV	Netto Schuldendienst
40357 22	118.703,24	118.703,24	0,00	0,00	0,00	0,00	0,00	118.703,24	0,00	118.703,24	0,00
40357 23	83.944,66	83.944,66	0,00	83.944,66	0,00	83.944,66	700,48	0,00	0,00	0,00	83.244,18
40357 24	20.124,09	20.124,09	0,00	20.124,09	0,00	20.124,09	171,36	0,00	0,00	0,00	19.952,73
40357 25	33.674,78	33.674,78	0,00	0,00	0,00	0,00	0,00	33.674,78	0,00	33.674,78	0,00
40357 26	46.640,46	46.640,46	0,00	0,00	0,00	0,00	0,00	46.640,46	0,00	46.640,46	0,00
40357 27	115.626,11	115.626,11	0,00	0,00	0,00	0,00	0,00	115.626,11	0,00	115.626,11	0,00
40357 28	50.770,18	50.770,18	0,00	0,00	0,00	0,00	0,00	50.770,18	0,00	50.770,18	0,00
40358 4	117.729,99	4.709,19	0,00	4.709,19	0,00	4.709,19	0,00	0,00	0,00	0,00	4.709,19
40358 14	58.865,00	2.354,60	0,00	2.354,60	0,00	2.354,60	0,00	0,00	0,00	0,00	2.354,60
40358 29	66.200,00	0,00	0,00	0,00	0,00	0,00	2.548,70	0,00	0,00	0,00	-2.548,70
40358 30	576.800,00	0,00	0,00	0,00	0,00	0,00	6.947,55	0,00	0,00	0,00	-6.947,55
40358 31	68.100,00	0,00	0,00	0,00	0,00	0,00	3.257,45	0,00	0,00	0,00	-3.257,45
40358 32	587.300,00	0,00	0,00	0,00	0,00	0,00	40.425,82	0,00	0,00	0,00	-40.425,82

Kontonummer Darlehensnr.	Ansatz	Darlehensgeber/Staat Aktenzahl	Verwendungszweck Genehmigungsdatum/-vermerk	Beschluss- Datum	Zinssatz Zinsindikator	Währung	Laufzeit
40358 33	240900	Nö. Schul- u. Kindergartenfonds/AT 0635-038098	Fiktives Darlehen, KG Zeiselweg	Fiktives Darlehen	0,000%	EUR	01.01.2021 - 31.12.2035
40362 2	853000	Nö. Landesregierung Wohnbauförderung/AT 07-320 418.008	Wohnbauförderungsdarlehen, Feuerwehrhaus-Wohnung	WOHN- UND GESCHÄFTSGEBÄUDE	0,500%	EUR	01.01.1984 - 31.12.2034
1.1.3. ... von Gemeinden, Gemeindeverbänden, Gemeindefonds							
63276 1	612000	Königstetter Hauptgraben Wasserverband/AT	Darlehen, Straßenbau	08.09.2010	0,000%	EUR	01.01.2010 - 31.12.2025
1.1.4. ... von Sozialversicherungsträgern							
1.1.5. ... von sonstigen Trägern des öffentlichen Rechts							
1.2. ... von Beteiligungen der Gebietskörperschaft (ohne Finanzunternehmen)							
1.3. ... von Unternehmen (ohne Beteiligungen und ohne Finanzunternehmen)							
1.4. ... von Finanzunternehmen							
1.4.1. ... von Finanzunternehmen im Inland							
35013 4	851500	Bank Austria UniCredit/AT 53000 118 942	Bankdarlehen, Kanalbau Tulln BA 15, Erweiterung Staasdorf	23.06.2003	0,000%	EUR	01.01.2003 - 31.12.2028
35013 8	850000	Bank Austria UniCredit/AT 53000 118 926	Bankdarlehen, Wasserleitung BA 09- Nördl. KG's	23.06.2003	0,000%	EUR	01.01.2003 - 31.12.2028
35013 9	851500	Bank Austria UniCredit/AT 53000 118 934	Bankdarlehen, Kanalbau BA 16- Nördl. KG's	23.06.2003	0,000%	EUR	01.01.2003 - 31.12.2028
35013 15	612000	Bank Austria UniCredit/AT 53810 738 996	Bankdarlehen, Gemeindestraßen Erneuerung	29.05.2008	0,000%	EUR	01.01.2008 - 31.12.2023
35013 16	816000	Bank Austria UniCredit/AT 53544 004 525	Bankdarlehen, Straßenbeleuchtung Erneuerung	29.05.2008	0,000%	EUR	01.01.2008 - 31.12.2023
35013 17	850000	Bank Austria UniCredit/AT 53198 824 525	Bankdarlehen, Wasserleitung BA10, Nördl. KG's II	29.05.2008	0,000%	EUR	01.01.2008 - 31.12.2033
35013 18	851600	Bank Austria UniCredit/AT 53251 248 992	Bankdarlehen, Kanal BA18 Kläranlage Erweiterung	29.05.2008	0,000%	EUR	01.01.2008 - 31.12.2033

Kontonummer Darlehensnr.	Darlehenshöhe Gesamt	Buchwert 31.12.2020	Zugang	Tilgung	Zinsen	Summe Schuldendienst	Schuldendienst- ersätze	Buchwert 31.12.2021	Kursgewinn/ -verlust	Buchwert inkl. KG/KV	Netto Schuldendienst
40358 33	983.600,00	0,00	0,00	0,00	0,00	0,00	67.704,47	0,00	0,00	0,00	-67.704,47
40362 2	61.190,53	28.530,38	0,00	2.001,50	140,16	2.141,66	0,00	26.528,88	0,00	26.528,88	2.141,66
63276 1	205.500,00	205.500,00	0,00	0,00	0,00	0,00	0,00	205.500,00	0,00	205.500,00	0,00
35013 4	150.000,00	58.381,41	0,00	7.297,68	0,00	7.297,68	0,00	51.083,73	0,00	51.083,73	7.297,68
35013 8	450.000,00	171.758,26	0,00	21.469,78	0,02	21.469,80	0,00	150.288,48	0,00	150.288,48	21.469,80
35013 9	500.000,00	190.842,53	0,00	23.855,30	0,02	23.855,32	0,00	166.987,23	0,00	166.987,23	23.855,32
35013 15	642.500,00	162.580,95	0,00	54.193,64	0,02	54.193,66	0,00	108.387,31	0,00	108.387,31	54.193,66
35013 16	250.000,00	63.261,07	0,00	21.087,02	0,00	21.087,02	0,00	42.174,05	0,00	42.174,05	21.087,02
35013 17	25.000,00	14.403,00	0,00	1.107,92	0,00	1.107,92	0,00	13.295,08	0,00	13.295,08	1.107,92
35013 18	4.260.000,00	2.454.274,45	0,00	188.790,24	0,24	188.790,48	0,00	2.265.484,21	0,00	2.265.484,21	188.790,48

Kontonummer Darlehensnr.	Ansatz	Darlehensgeber/Staat Aktenzahl	Verwendungszweck Genehmigungsdatum/-vermerk	Beschluss- Datum	Zinssatz	Währung	Laufzeit
						Zinsindikator	
35013 19	850000	Bank Austria UniCredit/AT 53835 045 229	Bankdarlehen, Wasserleitung, Erneuer.u.Ergänzung	29.05.2008	0,000%	EUR	01.01.2008 - 31.12.2033
				BETRIEBE DER WASSERVERSORGUNG		euribor6m	
35013 20	851500	Bank Austria UniCredit/AT 53722 434 528	Bankdarlehen, Kanal, Erneuerung u. Ergänzung	29.05.2008	0,000%	EUR	01.01.2008 - 31.12.2033
				KANAL TULLN - ORTSNETZ		euribor6m	
35013 25	163500	Bank Austria UniCredit/AT 10020031745	Bankdarlehen, FF Tulln - Fahrzeugankauf	15.03.2017	0,590%	EUR	01.01.2017 - 31.12.2037
				FREIWILLIGE FEUERWEHR TULLN		euribor6m	
35013 26	340200	Bank Austria UniCredit/AT 10020031745	Bankdarlehen, Virtuelles Heimatmuseum	15.03.2017	0,590%	EUR	01.01.2017 - 31.12.2037
				VIRTUELLES HEIMATMUSEUM		euribor6m	
35013 27	612000	Bank Austria UniCredit/AT 10020030093	Bankdarlehen, Gemeindestraßen Erneuerung	15.03.2017	0,590%	EUR	01.01.2017 - 31.12.2037
				GEMEINDESTRASSEN UND RADWEGE		euribor6m	
35013 28	612000	Bank Austria UniCredit/AT 10020030093	Bankdarlehen, Verkehrsberuhigung Langenlebern	15.03.2017	0,590%	EUR	01.01.2017 - 31.12.2037
				GEMEINDESTRASSEN UND RADWEGE		euribor6m	
35013 29	612000	Bank Austria UniCredit/AT 10020031745	Bankdarlehen, Rad- und Wanderwege	15.03.2017	0,590%	EUR	01.01.2017 - 31.12.2037
				GEMEINDESTRASSEN UND RADWEGE		euribor6m	
35013 30	789500	Bank Austria UniCredit/AT 10020031745	Bankdarlehen, Technologiezentrum	15.03.2017	0,590%	EUR	01.01.2017 - 31.12.2037
				TECHNOLOGIEZENTRUM		euribor6m	
35013 31	815100	Bank Austria UniCredit/AT 10020031745	Bankdarlehen, Spielplätze	15.03.2017	0,590%	EUR	01.01.2017 - 31.12.2037
				SPIELPLÄTZE		euribor6m	
35013 32	816000	Bank Austria UniCredit/AT 10020031745	Bankdarlehen, Straßenbeleuchtung Erneuerung	15.03.2017	0,590%	EUR	01.01.2017 - 31.12.2037
				ÖFFENTLICHE BELEUCHTUNG		euribor6m	
35013 33	850000	Bank Austria UniCredit/AT 10020031596	Bankdarlehen, Wasserleitung Siedlung Rafelswörth	15.03.2017	0,590%	EUR	01.01.2017 - 31.12.2037
				BETRIEBE DER WASSERVERSORGUNG		euribor6m	
35013 34	850000	Bank Austria UniCredit/AT 10020031596	Bankdarlehen, Wasserleitung BA13 Komponistenviertel IV	15.03.2017	0,590%	EUR	01.01.2017 - 31.12.2037
				BETRIEBE DER WASSERVERSORGUNG		euribor6m	
35013 35	850000	Bank Austria UniCredit/AT 10020031596	Bankdarlehen, Wasserleitung BG Ost	15.03.2017	0,590%	EUR	01.01.2017 - 31.12.2037
				BETRIEBE DER WASSERVERSORGUNG		euribor6m	
35013 36	850000	Bank Austria UniCredit/AT 10020031505	Bankdarlehen, Tiefbehälter - Naturfilteranlage	15.03.2017	0,590%	EUR	01.01.2017 - 31.12.2037
				BETRIEBE DER WASSERVERSORGUNG		euribor6m	

Kontonummer Darlehensnr.	Darlehenshöhe Gesamt	Buchwert 31.12.2020	Zugang	Tilgung	Zinsen	Summe Schuldendienst	Schuldendienst- ersätze	Buchwert 31.12.2021	Kursgewinn/ -verlust	Buchwert inkl. KG/KV	Netto Schuldendienst
35013 19	72.000,00	41.480,67	0,00	3.190,82	0,00	3.190,82	0,00	38.289,85	0,00	38.289,85	3.190,82
35013 20	280.000,00	161.313,80	0,00	12.408,74	0,02	12.408,76	0,00	148.905,06	0,00	148.905,06	12.408,76
35013 25	199.000,00	175.135,88	0,00	9.817,54	1.032,86	10.850,40	0,00	165.318,34	0,00	165.318,34	10.850,40
35013 26	145.000,00	127.616,67	0,00	7.153,76	752,62	7.906,38	0,00	120.462,91	0,00	120.462,91	7.906,38
35013 27	835.000,00	735.802,04	0,00	41.247,66	4.339,38	45.587,04	0,00	694.554,38	0,00	694.554,38	45.587,04
35013 28	300.000,00	264.365,45	0,00	14.819,43	1.559,09	16.378,52	0,00	249.546,02	0,00	249.546,02	16.378,52
35013 29	290.000,00	255.221,29	0,00	14.306,85	1.505,17	15.812,02	0,00	240.914,44	0,00	240.914,44	15.812,02
35013 30	110.000,00	96.811,79	0,00	5.426,94	570,94	5.997,88	0,00	91.384,85	0,00	91.384,85	5.997,88
35013 31	60.000,00	52.803,15	0,00	2.959,98	311,40	3.271,38	0,00	49.843,17	0,00	49.843,17	3.271,38
35013 32	320.000,00	281.581,45	0,00	15.785,61	1.660,61	17.446,22	0,00	265.795,84	0,00	265.795,84	17.446,22
35013 33	340.000,00	299.039,93	0,00	16.763,95	1.763,57	18.527,52	0,00	282.275,98	0,00	282.275,98	18.527,52
35013 34	100.000,00	87.968,51	0,00	4.931,23	518,79	5.450,02	0,00	83.037,28	0,00	83.037,28	5.450,02
35013 35	80.000,00	70.371,51	0,00	3.944,78	415,02	4.359,80	0,00	66.426,73	0,00	66.426,73	4.359,80
35013 36	1.160.000,00	1.020.350,60	0,00	57.198,52	6.017,50	63.216,02	0,00	963.152,08	0,00	963.152,08	63.216,02

Kontonummer Darlehensnr.	Ansatz	Darlehensgeber/Staat Aktenzahl	Verwendungszweck Genehmigungsdatum/-vermerk	Beschluss- Datum	Zinssatz	Währung	Laufzeit
					Zinsindikator		
35013 37	851500	Bank Austria UniCredit/AT 10020031596	Bankdarlehen, Kanalleitung Siedlung Rafelswörth	15.03.2017 KANAL TULLN - ORTSNETZ	0,590%	EUR	01.01.2017 - 31.12.2037
35013 38	853000	Bank Austria UniCredit/AT 10020031745	Bankdarlehen, Wohnhaussanierungen	15.03.2017 WOHN- UND GESCHÄFTSGEBÄUDE	0,590%	EUR	01.01.2017 - 31.12.2037
35013 39	240500	Bank Austria UniCredit/AT 10023380487	Bankdarlehen, KG Neuaigen - Neubau	21.03.2018 KG 5 NEUAIGEN	1,710%	EUR	01.01.2018 - 31.12.2038
35013 40	240900	Bank Austria UniCredit/AT 10023381014	Bankdarlehen, KG Neubau Zeiselweg	21.03.2018 KG 9 - ZEISELWEG	1,710%	EUR	01.01.2018 - 31.12.2038
35013 41	612000	Bank Austria UniCredit/AT 10023380677	Bankdarlehen, Gemeindestraßen Erneuerung	21.03.2018 GEMEINDESTRASSEN UND RADWEGE	1,710%	EUR	01.01.2018 - 01.01.2038
35013 42	612000	Bank Austria UniCredit/AT 10023380677	Bankdarlehen, Verkehrsberuhigung Langenlebarn	21.03.2018 GEMEINDESTRASSEN UND RADWEGE	1,710%	EUR	01.01.2018 - 31.12.2038
35013 43	612400	Bank Austria UniCredit/AT 10023380677	Bankdarlehen, Park and Ride / Bike and Ride	21.03.2018 PARK & RIDE PARKDECK	1,710%	EUR	01.01.2018 - 31.12.2038
35013 44	612200	Bank Austria UniCredit/AT 10023380677	Bankdarlehen, Begleitmaßnahmen ÖBB	21.03.2018 INFRASTR.STÄDT.VERKE HRSMAßNAHMEN	1,710%	EUR	01.01.2018 - 31.12.2038
35013 45	612000	Bank Austria UniCredit/AT 10023380677	Bankdarlehen, Rad- und Wanderwege	21.03.2018 GEMEINDESTRASSEN UND RADWEGE	1,710%	EUR	01.01.2018 - 31.12.2038
35013 46	789200	Bank Austria UniCredit/AT 10023380909	Bankdarlehen, Die Garten Tulln	21.03.2018 DIE GARTEN TULLN	1,710%	EUR	01.01.2018 - 31.12.2038
35013 47	815000	Bank Austria UniCredit/AT 10023380909	Bankdarlehen, Kunst- und Erholungsraum Donaulände	21.03.2018 PARK- UND GARTENANLAGEN	1,710%	EUR	01.01.2018 - 31.12.2038
35013 48	816000	Bank Austria UniCredit/AT 10023380909	Bankdarlehen, Straßenbeleuchtung Erneuerung	21.03.2018 ÖFFENTLICHE BELEUCHTUNG	1,710%	EUR	01.01.2018 - 31.12.2038
35013 49	817300	Bank Austria UniCredit/AT 10023380909	Bankdarlehen, Friedhöfe Erweiterungen	21.03.2018 FRIEDHÖFE ERWEITERUNGEN	1,710%	EUR	01.01.2018 - 31.12.2038
35013 50	894100	Bank Austria UniCredit/AT 10023380909	Bankdarlehen, Florahofsaal	21.03.2018 FLORAHOFSAAL	1,710%	EUR	01.01.2018 - 31.12.2038
35013 51	853000	Bank Austria UniCredit/AT 10023380909	Bankdarlehen, Wohnhaussanierungen	21.03.2018 WOHN- UND GESCHÄFTSGEBÄUDE	1,710%	EUR	01.01.2018 - 31.12.2038

Kontonummer Darlehensnr.	Darlehenshöhe Gesamt	Buchwert 31.12.2020	Zugang	Tilgung	Zinsen	Summe Schuldendienst	Schuldendienst- ersätze	Buchwert 31.12.2021	Kursgewinn/ -verlust	Buchwert inkl. KG/KV	Netto Schuldendienst
35013 37	285.000,00	250.708,16	0,00	14.053,85	1.478,55	15.532,40	0,00	236.654,31	0,00	236.654,31	15.532,40
35013 38	46.000,00	40.486,01	0,00	2.269,51	238,77	2.508,28	0,00	38.216,50	0,00	38.216,50	2.508,28
35013 39	750.000,00	686.127,94	0,00	32.789,63	11.752,65	44.542,28	0,00	653.338,31	0,00	653.338,31	44.542,28
35013 40	1.500.000,00	1.372.255,83	0,00	65.579,28	23.505,30	89.084,58	0,00	1.306.676,55	0,00	1.306.676,55	89.084,58
35013 41	820.000,00	750.165,25	0,00	35.850,66	12.849,54	48.700,20	0,00	714.314,59	0,00	714.314,59	48.700,20
35013 42	100.000,00	91.484,03	0,00	4.371,80	1.567,02	5.938,82	0,00	87.112,23	0,00	87.112,23	5.938,82
35013 43	100.000,00	91.484,03	0,00	4.371,80	1.567,02	5.938,82	0,00	87.112,23	0,00	87.112,23	5.938,82
35013 44	50.000,00	45.742,01	0,00	2.185,90	783,52	2.969,42	0,00	43.556,11	0,00	43.556,11	2.969,42
35013 45	170.000,00	155.522,86	0,00	7.432,03	2.663,95	10.095,98	0,00	148.090,83	0,00	148.090,83	10.095,98
35013 46	175.000,00	160.096,02	0,00	7.650,58	2.742,28	10.392,86	0,00	152.445,44	0,00	152.445,44	10.392,86
35013 47	40.000,00	36.593,63	0,00	1.748,73	626,81	2.375,54	0,00	34.844,90	0,00	34.844,90	2.375,54
35013 48	330.000,00	301.897,31	0,00	14.426,92	5.171,18	19.598,10	0,00	287.470,39	0,00	287.470,39	19.598,10
35013 49	180.000,00	164.671,25	0,00	7.869,23	2.820,65	10.689,88	0,00	156.802,02	0,00	156.802,02	10.689,88
35013 50	500.000,00	457.418,19	0,00	21.861,19	7.835,09	29.696,28	0,00	435.557,00	0,00	435.557,00	29.696,28
35013 51	115.000,00	105.205,49	0,00	5.027,50	1.802,06	6.829,56	0,00	100.177,99	0,00	100.177,99	6.829,56

Kontonummer Darlehensnr.	Ansatz	Darlehensgeber/Staat Aktenzahl	Verwendungszweck Genehmigungsdatum/-vermerk	Beschluss- Datum	Zinssatz	Währung	Laufzeit
					Zinsindikator		
35013 52	851500	Bank Austria UniCredit/AT 10023381329	Bankdarlehen, Kanal Erneuerung und Ergänzung	21.03.2018	1,710%	EUR	01.01.2018 - KANAL TULLN ORTSNETZ FIX verzinst 31.12.2038
35013 53	851500	Bank Austria UniCredit/AT 10023381329	Bankdarlehen, Kanalleitung Siedlung Rafelswörth	21.03.2018	1,710%	EUR	01.01.2018 - BETRIEBE DER ABWASSERBESEITIGUN G FIX verzinst 31.12.2038
35013 54	870000	Bank Austria UniCredit/AT 10023381329	Bankdarlehen, Photovoltaikanlagen	21.03.2018	1,710%	EUR	01.01.2018 - TULLN ENERGIE FIX verzinst 31.12.2038
35013 55	850000	Bank Austria UniCredit/AT 10023381329	Bankdarlehen, Tiefbehälter - Naturfilteranlage	21.03.2018	1,710%	EUR	01.01.2018 - BETRIEBE DER WASSERVERSORGUNG FIX verzinst 31.12.2038
40348 52	851500	Erste Bank der öst. Sparkassen AG/AT 222-133-344/45	Bankdarlehen/Ökofonds, Kanalbau Tulln BA 10	10.04.1996	0,000%	EUR	01.01.1996 - KANAL TULLN - ORTSNETZ SMR Bund 31.12.2022
40348 55	851500	Erste Bank der öst. Sparkassen AG/AT 222-133-344/54	Bankdarlehen, Kanalbau Tulln BA 11	29.04.1997	0,000%	EUR	01.01.1997 - KANAL TULLN - ORTSNETZ SMR Bund 31.12.2022
40348 56	851500	Erste Bank der öst. Sparkassen AG/AT 222-133-344/55	Bankdarlehen, Kanalbau Tulln BA 13	29.04.1997	0,000%	EUR	01.01.1997 - KANAL TULLN - ORTSNETZ SMR Bund 31.12.2023
40348 58	850000	Erste Bank der öst. Sparkassen AG/AT 222-133-344/52	Bankdarlehen, Wasserleitung BA 07	29.04.1997	0,000%	EUR	01.01.1997 - BETRIEBE DER WASSERVERSORGUNG SMR Bund 31.12.2023
40348 68	851500	Erste Bank der öst. Sparkassen AG/AT 222-133-344/65	Bankdarlehen, Kanal BA 13 Osterweiterung	06.07.1999	0,100%	EUR	01.01.1999 - KANAL TULLN - ORTSNETZ SMR Bund 31.12.2025
40348 86	850000	Erste Bank der öst. Sparkassen AG/AT 222-133-344/92	Bankdarlehen, WA BA07 Nösiwag Desinfektion	29.09.2000	0,120%	EUR	01.01.2000 - BETRIEBE DER WASSERVERSORGUNG euribor6m 31.12.2026
40348 87	851500	Erste Bank der öst. Sparkassen AG/AT 222-133-344/94	Bankdarlehen, KA BA 13 Osterweiterung/Kl.Staasdf.	29.09.2000	0,120%	EUR	01.01.2000 - KANAL TULLN - ORTSNETZ euribor6m 31.12.2026
40348 97	850000	Erste Bank der öst. Sparkassen AG/AT 222-133-344/93	Bankdarlehen, Wasserleitung BA 08 Brunnenfeld II	29.09.2000	0,120%	EUR	01.01.2000 - BETRIEBE DER WASSERVERSORGUNG euribor6m 31.12.2025
40348 105	851500	Erste Bank der öst. Sparkassen AG/AT 200.338.633/02	Bankdarlehen, Kanal BA13 Osterweiterung	05.07.2001	0,120%	EUR	01.01.2001 - KANAL TULLN - ORTSNETZ euribor6m 31.12.2026
40348 109	851500	Erste Bank der öst. Sparkassen AG/AT 20033863362	Bankdarlehen, Kanal BA 20, Frauenhofner Str.	27.04.2004	0,410%	EUR	01.01.2004 - KANAL TULLN - ORTSNETZ FIX verzinst 31.12.2030

Kontonummer Darlehensnr.	Darlehenshöhe Gesamt	Buchwert 31.12.2020	Zugang	Tilgung	Zinsen	Summe Schuldendienst	Schuldendienst- ersätze	Buchwert 31.12.2021	Kursgewinn/ -verlust	Buchwert inkl. KG/KV	Netto Schuldendienst
35013 52	100.000,00	91.483,39	0,00	4.371,76	1.567,02	5.938,78	0,00	87.111,63	0,00	87.111,63	5.938,78
35013 53	60.000,00	54.890,43	0,00	2.623,08	940,22	3.563,30	0,00	52.267,35	0,00	52.267,35	3.563,30
35013 54	60.000,00	54.890,43	0,00	2.623,08	940,22	3.563,30	3.563,30	52.267,35	0,00	52.267,35	0,00
35013 55	600.000,00	548.902,29	0,00	26.232,07	9.402,11	35.634,18	0,00	522.670,22	0,00	522.670,22	35.634,18
40348 52	436.037,01	45.664,95	0,00	30.443,30	0,00	30.443,30	0,00	15.221,65	0,00	15.221,65	30.443,30
40348 55	697.731,88	91.185,53	0,00	45.592,76	0,00	45.592,76	0,00	45.592,77	0,00	45.592,77	45.592,76
40348 56	106.829,07	16.621,07	0,00	6.648,44	0,00	6.648,44	0,00	9.972,63	0,00	9.972,63	6.648,44
40348 58	170.781,16	26.571,10	0,00	10.628,44	0,00	10.628,44	0,00	15.942,66	0,00	15.942,66	10.628,44
40348 68	436.037,01	111.471,86	0,00	22.249,20	107,38	22.356,58	0,00	89.222,66	0,00	89.222,66	22.356,58
40348 86	290.691,34	84.621,73	0,00	15.343,69	98,29	15.441,98	0,00	69.278,04	0,00	69.278,04	15.441,98
40348 87	399.700,59	116.506,21	0,00	21.125,02	135,32	21.260,34	0,00	95.381,19	0,00	95.381,19	21.260,34
40348 97	327.027,75	88.562,88	0,00	17.669,50	102,38	17.771,88	0,00	70.893,38	0,00	70.893,38	17.771,88
40348 105	109.009,25	33.501,33	0,00	5.566,59	39,07	5.605,66	0,00	27.934,74	0,00	27.934,74	5.605,66
40348 109	240.000,00	104.916,49	0,00	10.299,33	419,61	10.718,94	0,00	94.617,16	0,00	94.617,16	10.718,94

Kontonummer Darlehensnr.	Ansatz	Darlehensgeber/Staat Aktenzahl	Verwendungszweck Genehmigungsdatum/-vermerk	Beschluss- Datum	Zinssatz	Währung	Laufzeit
					Zinsindikator		
40348 116	850000	Erste Bank der öst. Sparkassen AG/AT 20033863361	Bankdarlehen, Wasserleitung BA13 Frauenhofner Str.	27.04.2004	0,410%	EUR	01.01.2004 - BETRIEBE DER WASSERVERSORGUNG FIX verzinst 31.12.2030
40348 117	851500	Erste Bank der öst. Sparkassen AG/AT 20033863363	Bankdarlehen, Kanalbau BA15 Erweiterung Staasdorf	27.04.2004	0,310%	EUR	01.01.2004 - KANAL TULLN - ORTSNETZ FIX verzinst 31.12.2029
40348 129	850000	Erste Bank der öst. Sparkassen AG/AT 200-338-633/38	Bankdarlehen, Wasserleitung BA 10 Nördl.KG's II	25.06.2007	0,040%	EUR	01.01.2007 - BETRIEBE DER WASSERVERSORGUNG euribor6m 31.12.2032
40348 130	851500	Erste Bank der öst. Sparkassen AG/AT 200-338-633/43	Bankdarlehen, Kanal BA 17 Nördl. KG's Teil II	25.06.2007	0,040%	EUR	01.01.2007 - KANAL TULLN - ORTSNETZ euribor6m 31.12.2032
40348 131	853000	Erste Bank der öst. Sparkassen AG/AT 200-338-633/33	Bankdarlehen, Minoritenkloster	25.06.2007	0,040%	EUR	01.01.2007 - WOHN- UND GESCHÄFTSGEBÄUDE euribor6m 31.12.2033
40348 132	612100	Erste Bank der öst. Sparkassen AG/AT 200-338-633/31	Bankdarlehen, Tulln Offensive	25.06.2007	0,040%	EUR	01.01.2007 - TULLN OFFENSIVE - HAUPTPLATZ- GESTALTUNG euribor6m 31.12.2023
40348 135	612200	Erste Bank der öst. Sparkassen AG/AT 200-338-633/32	Bankdarlehen, HL Bahn, Innerstädt. Massnahmen	25.06.2007	0,040%	EUR	01.01.2007 - INFRASTR.STÄDT.VERKE HRSMÄßNAHMEN euribor6m 31.12.2024
40348 137	850000	Erste Bank der öst. Sparkassen AG/AT 200-338-633/35	Bankdarlehen, Wasserleitung, Erneuer.u.Ergänzung	25.06.2007	0,040%	EUR	01.01.2007 - BETRIEBE DER WASSERVERSORGUNG euribor6m 31.12.2032
40348 140	851500	Erste Bank der öst. Sparkassen AG/AT 200-338-633/39	Bankdarlehen, Kanal, Erneuerung u. Ergänzung	25.06.2007	0,040%	EUR	01.01.2007 - KANAL TULLN - ORTSNETZ euribor6m 31.12.2032
40348 143	851600	Erste Bank der öst. Sparkassen AG/AT 200-338-633/42	Bankdarlehen, Kanal BA 18 Kläranlage Erweiterung	25.06.2007	0,040%	EUR	01.01.2007 - KANAL TULLN - KLÄRANLAGE euribor6m 31.12.2032
40348 144	852000	Erste Bank der öst. Sparkassen AG/AT 200-338-633/28	Bankdarlehen, Müll Kleinsammelzentren	25.06.2007	0,040%	EUR	01.01.2007 - MÜLLBESEITIGUNG euribor6m 31.12.2033
40348 146	853000	Erste Bank der öst. Sparkassen AG/AT 200-338-633/47	Bankdarlehen, Amtshaus Langenlebarn	25.06.2007	0,040%	EUR	01.01.2007 - WOHN- UND GESCHÄFTSGEBÄUDE euribor6m 31.12.2033
40348 147	894200	Erste Bank der öst. Sparkassen AG/AT 200-338-633/55	Bankdarlehen, Minoritenkloster-Veranstaltungsb.1T	29.05.2008	0,080%	EUR	01.01.2008 - VERANSTALTUNGSRAUM E MINORITENKLOSTER euribor6m 31.12.2023
40348 148	269300	Erste Bank der öst. Sparkassen AG/AT 200-338-633/40	Bankdarlehen, Inlineskaterplatz	29.05.2008	0,080%	EUR	01.01.2008 - INLINE SKATER BAHN euribor6m 31.12.2023

Kontonummer Darlehensnr.	Darlehenshöhe Gesamt	Buchwert 31.12.2020	Zugang	Tilgung	Zinsen	Summe Schuldendienst	Schuldendienst- ersätze	Buchwert 31.12.2021	Kursgewinn/ -verlust	Buchwert inkl. KG/KV	Netto Schuldendienst
40348 116	125.000,00	54.644,01	0,00	5.364,23	218,55	5.582,78	0,00	49.279,78	0,00	49.279,78	5.582,78
40348 117	425.000,00	111.187,32	0,00	12.201,63	335,23	12.536,86	0,00	98.985,69	0,00	98.985,69	12.536,86
40348 129	320.000,00	168.697,39	0,00	14.026,78	67,00	14.093,78	0,00	154.670,61	0,00	154.670,61	14.093,78
40348 130	248.000,00	130.740,53	0,00	10.870,76	51,92	10.922,68	0,00	119.869,77	0,00	119.869,77	10.922,68
40348 131	500.000,00	274.968,78	0,00	21.946,28	109,28	22.055,56	0,00	253.022,50	0,00	253.022,50	22.055,56
40348 132	150.000,00	35.629,00	0,00	11.871,52	13,25	11.884,77	0,00	23.757,48	0,00	23.757,48	11.884,77
40348 135	400.000,00	108.460,97	0,00	30.973,15	40,87	31.014,02	0,00	77.487,82	0,00	77.487,82	31.014,02
40348 137	84.000,00	44.253,15	0,00	3.679,55	17,57	3.697,12	0,00	40.573,60	0,00	40.573,60	3.697,12
40348 140	266.000,00	141.391,40	0,00	11.756,38	56,14	11.812,52	0,00	129.635,02	0,00	129.635,02	11.812,52
40348 143	700.000,00	373.242,20	0,00	31.034,24	148,22	31.182,46	0,00	342.207,96	0,00	342.207,96	31.182,46
40348 144	18.600,00	10.220,70	0,00	784,29	4,07	788,36	0,00	9.436,41	0,00	9.436,41	788,36
40348 146	80.000,00	43.528,35	0,00	3.474,16	17,30	3.491,46	0,00	40.054,19	0,00	40.054,19	3.491,46
40348 147	100.000,00	24.162,00	0,00	8.047,48	17,96	8.065,44	0,00	16.114,52	0,00	16.114,52	8.065,44
40348 148	30.000,00	7.248,54	0,00	2.414,23	5,39	2.419,62	0,00	4.834,31	0,00	4.834,31	2.419,62

Kontonummer Darlehensnr.	Ansatz	Darlehensgeber/Staat Aktenzahl	Verwendungszweck Genehmigungsdatum/-vermerk	Beschluss- Datum	Zinssatz	Währung	Laufzeit
					Zinsindikator		
40348 149	612100	Erste Bank der öst. Sparkassen AG/AT 200-338-633/57	Bankdarlehen, Tulln Offensive	29.05.2008	0,080%	EUR	01.01.2008 - 31.12.2023
				TULLN OFFENSIVE - HAUPTPLATZ- GESTALTUNG	euribor6m		
40348 150	789500	Erste Bank der öst. Sparkassen AG/AT 200-338-633/51	Bankdarlehen, Technologiezentrum	29.05.2008	0,080%	EUR	01.01.2008 - 31.12.2023
				TECHNOLOGIEZENTRUM	euribor6m		
40348 151	853000	Erste Bank der öst. Sparkassen AG/AT 200-338-633/56	Bankdarlehen, Amtshaus Langenlebarn	29.05.2008	0,080%	EUR	01.01.2008 - 31.12.2023
				WOHN- UND GESCHÄFTSGEBÄUDE	euribor6m		
40348 152	240600	Erste Bank der öst. Sparkassen AG/AT 200-338-633/46	Bankdarlehen, Kindergarten 6 - Neubau	29.05.2008	0,080%	EUR	01.01.2008 - 31.12.2023
				KG 6 - HAFENSTRASSE	euribor6m		
40348 153	215000	Erste Bank der öst. Sparkassen AG/AT 200-338-633/48	Bankdarlehen, HAK Umbau	29.05.2008	0,080%	EUR	01.01.2008 - 31.12.2024
				HANDELSAKADEMIE UND HANDELSSCHULE	euribor6m		
40348 155	612200	Erste Bank der öst. Sparkassen AG/AT 200-338-633/53	Bankdarlehen, HL-Bahn Innerstädt. Massn.	29.05.2008	0,080%	EUR	01.01.2008 - 31.12.2024
				INFRASTR.STÄDT.VERKE HRSMAßNAHMEN	euribor6m		
40348 156	770000	Erste Bank der öst. Sparkassen AG/AT 200-338-633/49	Bankdarlehen, Schiffsanlegestelle u. Gästestege	29.05.2008	0,080%	EUR	01.01.2008 - 31.12.2024
				GÄSTESTEG / SCHIFFSTATION	euribor6m		
40348 157	789200	Erste Bank der öst. Sparkassen AG/AT 200-338-633/50	Bankdarlehen, Landesgartenschau	29.05.2008	0,080%	EUR	01.01.2008 - 31.12.2024
				LANDESGARTENSCHAU	euribor6m		
40348 158	815000	Erste Bank der öst. Sparkassen AG/AT 200-338-633/52	Bankdarlehen, Grünraumgestaltung Komponistenviertel	29.05.2008	0,080%	EUR	01.01.2008 - 31.12.2024
				PARK- UND GARTENANLAGEN	euribor6m		
40348 159	852000	Erste Bank der öst. Sparkassen AG/AT 200-338-633/54	Bankdarlehen, Müll-Kleinsammelzentren	29.05.2008	0,080%	EUR	01.01.2008 - 31.12.2024
				MÜLLBESEITIGUNG	euribor6m		
40348 160	870000	Erste Bank der öst. Sparkassen AG/AT 20033863364	Bankdarlehen, Photovoltaikanlagen	03.03.2015	0,340%	EUR	01.01.2015 - 31.12.2021
				TULLN ENERGIE	FIX verzinst		
40348 161	789500	Erste Bank der öst. Sparkassen AG/AT 20033863360	Bankdarlehen, Technologiezentrum	16.03.2016	1,000%	EUR	01.01.2016 - 31.12.2036
				TECHNOLOGIEZENTRUM	FIX verzinst		
40348 162	612000	Erste Bank der öst. Sparkassen AG/AT 20033863359	Bankdarlehen, Gemeindestraßen Erneuerung	16.03.2016	1,000%	EUR	01.01.2016 - 31.12.2036
				GEMEINDESTRASSEN UND RADWEGE	FIX verzinst		
40349 29	851500	Raiffeisenbank Tulln/AT 29.00.013.250	Bankdarlehen/Ökofonds, Kanalbau Tulln BA 10	10.04.1996	0,375%	EUR	01.01.1996 - 31.12.2031
				KANAL TULLN - ORTSNETZ	SMR EM		

Kontonummer Darlehensnr.	Darlehenshöhe Gesamt	Buchwert 31.12.2020	Zugang	Tilgung	Zinsen	Summe Schuldendienst	Schuldendienst- ersätze	Buchwert 31.12.2021	Kursgewinn/ -verlust	Buchwert inkl. KG/KV	Netto Schuldendienst
40348 149	100.000,00	24.162,00	0,00	8.047,48	17,96	8.065,44	0,00	16.114,52	0,00	16.114,52	8.065,44
40348 150	200.000,00	48.280,49	0,00	16.080,44	35,90	16.116,34	0,00	32.200,05	0,00	32.200,05	16.116,34
40348 151	50.000,00	12.067,05	0,00	4.019,09	8,97	4.028,06	0,00	8.047,96	0,00	8.047,96	4.028,06
40348 152	703.800,00	169.724,46	0,00	56.528,95	126,17	56.655,12	41,09	113.195,51	0,00	113.195,51	56.614,03
40348 153	100.000,00	27.702,35	0,00	7.906,94	20,86	7.927,80	0,00	19.795,41	0,00	19.795,41	7.927,80
40348 155	300.000,00	83.680,54	0,00	23.884,51	63,01	23.947,52	0,00	59.796,03	0,00	59.796,03	23.947,52
40348 156	162.000,00	28.229,70	0,00	8.057,46	21,26	8.078,72	0,00	20.172,24	0,00	20.172,24	8.078,72
40348 157	100.000,00	27.676,15	0,00	7.899,46	20,84	7.920,30	0,00	19.776,69	0,00	19.776,69	7.920,30
40348 158	100.000,00	27.702,35	0,00	7.906,94	20,86	7.927,80	0,00	19.795,41	0,00	19.795,41	7.927,80
40348 159	18.600,00	5.152,70	0,00	1.470,72	3,88	1.474,60	0,00	3.681,98	0,00	3.681,98	1.474,60
40348 160	430.000,00	270.542,41	0,00	270.542,41	659,14	271.201,55	582,49	0,00	0,00	0,00	270.619,06
40348 161	255.000,00	209.031,24	0,00	12.097,68	2.088,46	14.186,14	0,00	196.933,56	0,00	196.933,56	14.186,14
40348 162	1.200.000,00	982.016,95	0,00	56.834,24	9.811,48	66.645,72	0,00	925.182,71	0,00	925.182,71	66.645,72
40349 29	436.037,01	163.387,42	0,00	14.664,90	401,70	15.066,60	0,00	148.722,52	0,00	148.722,52	15.066,60

Kontonummer Darlehensnr.	Ansatz	Darlehensgeber/Staat Aktenzahl	Verwendungszweck Genehmigungsdatum/-vermerk	Beschluss- Datum	Zinssatz	Währung	Laufzeit
					Zinsindikator		
40349 38	851500	Raiffeisenbank Tulln/AT 20.038.857	Bankdarlehen/Ökofonds, Kanalbau Tulln BA 14	29.04.1997 KANAL TULLN - ORTSNETZ	0,375%	EUR	01.01.1997 - 31.12.2022
40349 40	850000	Raiffeisenbank Tulln/AT 20.038.840	Bankdarlehen, Wasserleitung BA 06 Lale	29.04.1997 BETRIEBE DER WASSERVERSORGUNG	0,375%	EUR	01.01.1997 - 31.12.2032
40349 41	850000	Raiffeisenbank Tulln/AT 33.00.013.250	Bankdarlehen, Wasserleitung BA 06 Lale	05.05.1998 BETRIEBE DER WASSERVERSORGUNG	0,375%	EUR	01.01.1998 - 31.12.2023
40349 53	850000	Raiffeisenbank Tulln/AT 39-00.013.250	Bankdarlehen, Wasserleitung BA 07 Brunnenfeld I	06.07.1999 BETRIEBE DER WASSERVERSORGUNG	0,349%	EUR	01.01.1999 - 31.12.2026
40349 55	850000	Raiffeisenbank Tulln/AT 41-00.013.250	Bankdarlehen, Wasserleitung BA 07, (Nösiwag)	05.07.2001 BETRIEBE DER WASSERVERSORGUNG	0,375%	EUR	01.01.2001 - 31.12.2036
40349 56	850000	Raiffeisenbank Tulln/AT 43-00.013.250	Bankdarlehen, Wasserleitung BA 08 Brunnenfeld II	05.07.2001 BETRIEBE DER WASSERVERSORGUNG	0,375%	EUR	01.01.2001 - 31.12.2036
40349 57	850000	Raiffeisenbank Tulln/AT 42-00.013.250	Bankdarlehen, Wasserleitung BA 08 Brunnenfeld II	05.07.2001 BETRIEBE DER WASSERVERSORGUNG	0,375%	EUR	01.01.2001 - 31.12.2026
40349 58	850000	Raiffeisenbank Tulln/AT 45-00.013.250	Bankdarlehen, Wasserversorgung BA 08	15.02.2002 BETRIEBE DER WASSERVERSORGUNG	1,550%	EUR	01.01.2002 - 31.12.2037
40349 59	850000	Raiffeisenbank Tulln/AT 44-00.013.250	Bankdarlehen, Wasserversorgung BA 07	15.02.2002 BETRIEBE DER WASSERVERSORGUNG	0,375%	EUR	01.01.2002 - 31.12.2037
40349 62	612100	Raiffeisenbank Tulln/AT 46-00.013.250	Bankdarlehen, Tulln Offensive	12.03.2009 TULLN OFFENSIVE - HAUPTPLATZ- GESTALTUNG	0,277%	EUR	01.01.2009 - 31.12.2039
40349 63	851600	Raiffeisenbank Tulln/AT 50-00.013.250	Bankdarlehen, Kanal BA 18 Kläranlage Erweiterung	26.05.2009 KANAL TULLN - KLÄRANLAGE	1,550%	EUR	01.01.2009 - 31.12.2035
40349 64	851500	Raiffeisenbank Tulln/AT 48-00.013.250	Bankdarlehen, Kanal BA 15 - Erweiterung Staatsdorf	26.05.2009 KANAL TULLN - ORTSNETZ	0,257%	EUR	01.01.2009 - 31.12.2035
40349 66	215000	Raiffeisenbank Tulln/AT 49-00.013.250	Bankdarlehen, HAK Umbau	26.05.2009 HANDELSAKADEMIE UND HANDELSSCHULE	1,550%	EUR	01.01.2009 - 31.12.2034
40349 67	240600	Raiffeisenbank Tulln/AT 49-00.013.250	Bankdarlehen, Kindergarten 6 - Neubau	26.05.2009 KG 6 - HAFENSTRASSE	1,550%	EUR	01.01.2009 - 31.12.2034

Kontonummer Darlehensnr.	Darlehenshöhe Gesamt	Buchwert 31.12.2020	Zugang	Tilgung	Zinsen	Summe Schuldendienst	Schuldendienst- ersätze	Buchwert 31.12.2021	Kursgewinn/ -verlust	Buchwert inkl. KG/KV	Netto Schuldendienst
40349 38	545.046,26	59.479,86	0,00	39.627,98	113,41	39.741,39	0,00	19.851,88	0,00	19.851,88	39.741,39
40349 40	508.709,84	201.817,75	0,00	17.315,56	496,95	17.812,51	0,00	184.502,19	0,00	184.502,19	17.812,51
40349 41	537.778,97	100.364,17	0,00	33.369,55	223,43	33.592,98	0,00	66.994,62	0,00	66.994,62	33.592,98
40349 53	363.364,17	112.416,69	0,00	20.348,14	204,35	20.552,49	0,00	92.068,55	0,00	92.068,55	20.552,49
40349 55	290.691,34	155.267,15	0,00	9.430,58	581,30	10.011,88	0,00	145.836,57	0,00	145.836,57	10.011,88
40349 56	218.018,50	117.721,72	0,00	7.150,17	440,73	7.590,90	0,00	110.571,55	0,00	110.571,55	7.590,90
40349 57	545.046,26	167.248,15	0,00	27.611,39	609,45	28.220,84	0,00	139.636,76	0,00	139.636,76	28.220,84
40349 58	1.630.000,00	914.841,36	0,00	47.345,30	14.189,72	61.535,02	0,00	867.496,06	0,00	867.496,06	61.535,02
40349 59	80.000,00	45.453,56	0,00	2.593,36	170,34	2.763,70	0,00	42.860,20	0,00	42.860,20	2.763,70
40349 62	5.000.000,00	3.558.294,61	0,00	182.147,21	10.817,45	192.964,66	1.190,00	3.376.147,40	0,00	3.376.147,40	191.774,66
40349 63	4.107.600,00	2.482.176,24	0,00	156.684,17	38.080,39	194.764,56	0,00	2.325.492,07	0,00	2.325.492,07	194.764,56
40349 64	180.000,00	110.705,20	0,00	7.634,01	284,26	7.918,27	0,00	103.071,19	0,00	103.071,19	7.918,27
40349 66	120.000,00	71.322,90	0,00	4.591,89	1.093,68	5.685,57	0,00	66.731,01	0,00	66.731,01	5.685,57
40349 67	30.000,00	17.830,58	0,00	1.147,99	273,41	1.421,40	0,00	16.682,59	0,00	16.682,59	1.421,40

Kontonummer Darlehensnr.	Ansatz	Darlehensgeber/Staat Aktenzahl	Verwendungszweck Genehmigungsdatum/-vermerk	Beschluss- Datum	Zinssatz	Währung	Laufzeit
						Zinsindikator	
40349 69	853000	Raiffeisenbank Tulln/AT 49-00.013.250	Bankdarlehen, Amtshaus Langenlebarn	26.05.2009	1,550%	EUR	01.01.2009 - WOHN- UND GESCHÄFTSGEBÄUDE FIX verzinst 31.12.2034
40349 70	612400	Raiffeisenbank Tulln/AT 49-00.013.250	Bankdarlehen, Leitsystem	26.05.2009	1,550%	EUR	01.01.2009 - PARK & RIDE PARKDECK FIX verzinst 31.12.2034
40349 71	612200	Raiffeisenbank Tulln/AT 49-00.013.250	Bankdarlehen, HL-Bahn, Innerstädt. Maßnahmen	26.05.2009	1,550%	EUR	01.01.2009 - INFRASTR.STÄDT.VERKE HRSMAßNAHMEN FIX verzinst 31.12.2034
40349 73	850000	Raiffeisenbank Tulln/AT 49-00.013.250	Bankdarlehen, Wasserleitung Erneuerung u.Ergänz.	26.05.2009	1,550%	EUR	01.01.2009 - BETRIEBE DER WASSERVERSORGUNG FIX verzinst 31.12.2034
40349 74	851500	Raiffeisenbank Tulln/AT 49-00.013.250	Bankdarlehen, Kanal Erneuerung u.Ergänzung	26.05.2009	1,550%	EUR	01.01.2009 - KANAL TULLN - ORTSNETZ FIX verzinst 31.12.2034
40351 1	851500	Volksbank NÖ AG/AT 308 519 82100	Bankdarlehen/Ökofonds, Kanalbau Tulln BA 10	10.04.1996	0,155%	EUR	01.01.1996 - KANAL TULLN - ORTSNETZ euribor6m 31.12.2021
40351 5	850000	Volksbank NÖ AG/AT 308 5198 2136	Bankdarlehen, Wasserleitung Erneuerung u. Ergänz.	11.05.2006	0,806%	EUR	01.01.2006 - BETRIEBE DER WASSERVERSORGUNG FIX verzinst 31.12.2031
40351 8	851500	Volksbank NÖ AG/AT 308 5198 2139	Bankdarlehen, Kanal BA 17 Nördl. KG's Teil II	11.05.2006	0,806%	EUR	01.01.2006 - KANAL TULLN - ORTSNETZ FIX verzinst 31.12.2031
40351 9	853000	Volksbank NÖ AG/AT 308 5198 2131	Bankdarlehen, Anteil Minoritenkloster	11.05.2006	0,440%	EUR	01.01.2006 - WOHN- UND GESCHÄFTSGEBÄUDE euribor3m 31.12.2021
40351 12	850000	Volksbank NÖ AG/AT 30851982137	Bankdarlehen, Wasserleitung BA 10 Nördl. KG's	11.05.2006	0,806%	EUR	01.01.2006 - BETRIEBE DER WASSERVERSORGUNG FIX verzinst 31.12.2031
40351 13	851500	Volksbank NÖ AG/AT 30851982138	Bankdarlehen, Kanal, Erneuerung u. Ergänzung	11.05.2006	0,806%	EUR	01.01.2006 - KANAL TULLN - ORTSNETZ FIX verzinst 31.12.2031
40351 14	029000	Volksbank NÖ AG/AT 308 5198 2140	Bankdarlehen, Rathaus Minoritenkloster	11.05.2006	0,440%	EUR	01.01.2006 - AMTSGEBÄUDE (GEMEINSAME AUFWENDUNGEN) euribor3m 31.12.2021
40351 20	851600	Volksbank NÖ AG/AT 308 5198 2145	Bankdarlehen, Kanal BA 18(Kläranlage Erweiterung)	11.05.2006	0,440%	EUR	01.01.2006 - KANAL TULLN - KLÄRANLAGE euribor3m 31.12.2031
40351 21	853000	Volksbank NÖ AG/AT 308 5198 2146	Bankdarlehen, Wohnhaussan. Alter Ziegelweg	11.05.2006	0,440%	EUR	01.01.2006 - WOHN- UND GESCHÄFTSGEBÄUDE euribor3m 31.12.2032

Kontonummer Darlehensnr.	Darlehenshöhe Gesamt	Buchwert 31.12.2020	Zugang	Tilgung	Zinsen	Summe Schuldendienst	Schuldendienst- ersätze	Buchwert 31.12.2021	Kursgewinn/ -verlust	Buchwert inkl. KG/KV	Netto Schuldendienst
40349 69	74.000,00	43.980,58	0,00	2.831,59	674,41	3.506,00	0,00	41.148,99	0,00	41.148,99	3.506,00
40349 70	30.000,00	17.830,57	0,00	1.147,99	273,41	1.421,40	0,00	16.682,58	0,00	16.682,58	1.421,40
40349 71	1.570.700,00	933.584,52	0,00	60.105,46	14.315,67	74.421,13	0,00	873.479,06	0,00	873.479,06	74.421,13
40349 73	132.000,00	78.454,84	0,00	5.051,11	1.203,04	6.254,15	0,00	73.403,73	0,00	73.403,73	6.254,15
40349 74	418.000,00	248.442,07	0,00	15.995,12	3.809,63	19.804,75	0,00	232.446,95	0,00	232.446,95	19.804,75
40351 1	436.037,01	17.580,40	0,00	17.580,40	77,23	17.657,63	0,00	0,00	0,00	0,00	17.657,63
40351 5	144.000,00	70.551,94	0,00	6.139,36	594,28	6.733,64	0,00	64.412,58	0,00	64.412,58	6.733,64
40351 8	500.000,00	244.080,49	0,00	21.239,57	2.055,97	23.295,54	0,00	222.840,92	0,00	222.840,92	23.295,54
40351 9	759.000,00	55.806,40	0,00	55.806,40	153,92	55.960,32	0,00	0,00	0,00	0,00	55.960,32
40351 12	400.000,00	192.158,11	0,00	16.721,36	1.618,61	18.339,97	0,00	175.436,75	0,00	175.436,75	18.339,97
40351 13	456.000,00	219.060,39	0,00	19.062,35	1.845,22	20.907,57	0,00	199.998,04	0,00	199.998,04	20.907,57
40351 14	120.000,00	8.694,20	0,00	8.694,20	24,00	8.718,20	0,00	0,00	0,00	0,00	8.718,20
40351 20	1.650.000,00	404.577,63	0,00	35.976,48	1.720,84	37.697,32	0,00	368.601,15	0,00	368.601,15	37.697,32
40351 21	25.000,00	11.905,26	0,00	1.056,95	50,65	1.107,60	0,00	10.848,31	0,00	10.848,31	1.107,60

Kontonummer Darlehensnr.	Ansatz	Darlehensgeber/Staat Aktenzahl	Verwendungszweck Genehmigungsdatum/-vermerk	Beschluss- Datum	Zinssatz	Währung	Laufzeit
					Zinsindikator		
40351 23	263600	Volksbank NÖ AG/AT 308 5198 2200	Bankdarlehen, Zufahrt und Parkplatz Sporthalle	29.06.2011	0,806%	EUR	01.01.2011 - 31.12.2031
40351 24	853000	Volksbank NÖ AG/AT 308 5198 2211	Bankdarlehen, Ankauf Liegenschaft Wiener Str. 27	29.06.2011	0,806%	EUR	01.01.2011 - 31.12.2031
40351 25	612200	Volksbank NÖ AG/AT 308 5198 2206	Bankdarlehen, Bahn Lärmschutz	29.06.2011	0,806%	EUR	01.01.2011 - 31.12.2031
40351 26	361000	Volksbank NÖ AG/AT 308 5198 2201	Bankdarlehen, Bildarchiv	29.06.2011	0,750%	EUR	01.01.2011 - 31.12.2021
40351 27	612000	Volksbank NÖ AG/AT 308 5198 2204	Bankdarlehen, Gemeindestraßen Erneuerung	29.06.2011	0,750%	EUR	01.01.2011 - 31.12.2021
40351 28	815000	Volksbank NÖ AG/AT 308 5198 2208	Bankdarlehen, Grünraumgestaltung Komponistenviertel	29.06.2011	0,750%	EUR	01.01.2011 - 31.12.2021
40351 29	833000	Volksbank NÖ AG/AT 308 5198 2210	Bankdarlehen, Hallenbad	29.06.2011	0,750%	EUR	01.01.2011 - 31.12.2021
40351 30	612200	Volksbank NÖ AG/AT 308 5198 2205	Bankdarlehen, HL-Bahn, Innerstädt. Maßnahmen	29.06.2011	0,806%	EUR	01.01.2011 - 31.12.2031
40351 31	520000	Volksbank NÖ AG/AT 308 5198 2203	Bankdarlehen, Leaderproj.Lehrfpfad Donaulände Lale	29.06.2011	0,750%	EUR	01.01.2011 - 31.12.2021
40351 32	612000	Volksbank NÖ AG/AT 308 5198 2207	Bankdarlehen, Rad- und Wanderwege	29.06.2011	0,750%	EUR	01.01.2011 - 31.12.2021
40351 33	363000	Volksbank NÖ AG/AT 308 5198 2202	Bankdarlehen, Stadt- und Dorferneuerung	29.06.2011	0,750%	EUR	01.01.2011 - 31.12.2021
40351 34	816000	Volksbank NÖ AG/AT 308 5198 2209	Bankdarlehen, Straßenbeleuchtung Erneuerung	29.06.2011	0,750%	EUR	01.01.2011 - 31.12.2021
40351 35	853000	Volksbank NÖ AG/AT 308 5198 2212	Bankdarlehen, Amtshaus Langenlebarn	29.06.2011	0,750%	EUR	01.01.2011 - 31.12.2021
42792 4	850000	Oberbank Tulln/AT 901-0073/51	Bankdarlehen, Wasserleitung BA 06 Lale	06.07.1999	0,600%	EUR	01.01.1999 - 31.12.2021
53512 1	263100	BAWAG PSK/AT 117.7366	Bankdarlehen, Ausbau Sporthalle AHS	19.05.2005	0,000%	EUR	01.01.2005 - 31.12.2025

Kontonummer Darlehensnr.	Darlehenshöhe Gesamt	Buchwert 31.12.2020	Zugang	Tilgung	Zinsen	Summe Schuldendienst	Schuldendienst- ersätze	Buchwert 31.12.2021	Kursgewinn/ -verlust	Buchwert inkl. KG/KV	Netto Schuldendienst
40351 23	50.000,00	28.680,80	0,00	2.509,50	226,31	2.735,81	0,00	26.171,30	0,00	26.171,30	2.735,81
40351 24	228.000,00	130.724,10	0,00	11.453,90	1.019,10	12.473,00	0,00	119.270,20	0,00	119.270,20	12.473,00
40351 25	250.000,00	143.338,30	0,00	12.559,50	1.117,50	13.677,00	0,00	130.778,80	0,00	130.778,80	13.677,00
40351 26	27.500,00	2.848,50	0,00	2.848,50	65,48	2.913,98	0,00	0,00	0,00	0,00	2.913,98
40351 27	700.000,00	72.704,30	0,00	72.704,30	394,39	73.098,69	0,00	0,00	0,00	0,00	73.098,69
40351 28	30.000,00	3.080,70	0,00	3.080,70	66,49	3.147,19	0,00	0,00	0,00	0,00	3.147,19
40351 29	25.000,00	2.576,90	0,00	2.576,90	64,19	2.641,09	0,00	0,00	0,00	0,00	2.641,09
40351 30	700.000,00	401.391,40	0,00	35.164,10	3.128,90	38.293,00	0,00	366.227,30	0,00	366.227,30	38.293,00
40351 31	15.000,00	1.513,40	0,00	1.513,40	59,17	1.572,57	0,00	0,00	0,00	0,00	1.572,57
40351 32	30.000,00	3.080,70	0,00	3.080,70	66,49	3.147,19	0,00	0,00	0,00	0,00	3.147,19
40351 33	97.100,00	10.070,20	0,00	10.070,20	99,51	10.169,71	0,00	0,00	0,00	0,00	10.169,71
40351 34	320.000,00	33.213,10	0,00	33.213,10	208,37	33.421,47	0,00	0,00	0,00	0,00	33.421,47
40351 35	27.000,00	2.784,80	0,00	2.784,80	65,19	2.849,99	0,00	0,00	0,00	0,00	2.849,99
42792 4	363.364,17	9.143,84	0,00	9.143,84	31,31	9.175,15	0,00	0,00	0,00	0,00	9.175,15
53512 1	45.000,00	10.249,22	0,00	2.049,84	0,00	2.049,84	0,00	8.199,38	0,00	8.199,38	2.049,84

Kontonummer Darlehensnr.	Ansatz	Darlehensgeber/Staat Aktenzahl	Verwendungszweck Genehmigungsdatum/-vermerk	Beschluss- Datum	Zinssatz	Währung	Laufzeit
					Zinsindikator		
53512 2	612000	BAWAG PSK/AT 117.7373	Bankdarlehen, Strassenbau	19.05.2005	0,214%	EUR	01.01.2005 - 31.12.2025
				GEMEINDESTRASSEN UND RADWEGE	euribor6m		
53512 4	612000	BAWAG PSK/AT 117.7397	Bankdarlehen, Rad- u. Wanderwege	19.05.2005	0,000%	EUR	01.01.2005 - 31.12.2025
				GEMEINDESTRASSEN UND RADWEGE	euribor6m		
53512 5	163500	BAWAG PSK/AT 117.7359	Bankdarlehen, FF Tulln, Wechsellader, Atemschutz	19.05.2005	0,214%	EUR	01.01.2005 - 31.12.2025
				FREIWILLIGE FEUERWEHR TULLN	euribor6m		
53512 6	816000	BAWAG PSK/AT 117.7407	Bankdarlehen, Strassenbeleuchtung	19.05.2005	0,214%	EUR	01.01.2005 - 31.12.2025
				ÖFFENTLICHE BELEUCHTUNG	euribor6m		
53512 7	817300	BAWAG PSK/AT 117.7414	Bankdarlehen, Friedhof Tulln, Aufbahrungshalle	19.05.2005	0,214%	EUR	01.01.2005 - 31.12.2025
				FRIEDHOF TULLN	euribor6m		
53512 8	820000	BAWAG PSK/AT 117.7421	Bankdarlehen, Bauhof - Zentrallagerplatz	19.05.2005	0,000%	EUR	01.01.2005 - 31.12.2025
				BAUHOF	euribor6m		
53512 9	833000	BAWAG PSK/AT 117.7438	Bankdarlehen, Hallenbad - Umgestaltung	19.05.2005	0,000%	EUR	01.01.2005 - 31.12.2025
				HALLENBAD	euribor6m		
53512 10	850000	BAWAG PSK/AT 117.7445	Bankdarlehen, Wasserleitung BA 10 Nördl. KG's	19.05.2005	0,214%	EUR	01.01.2005 - 31.12.2030
				BETRIEBE DER WASSERVERSORGUNG	euribor6m		
53512 11	850000	BAWAG PSK/AT 117.7452	Bankdarlehen, Wasserleitung BA 09 Nördl. KG's, Teil I	19.05.2005	0,214%	EUR	01.01.2005 - 31.12.2030
				BETRIEBE DER WASSERVERSORGUNG	euribor6m		
53512 12	851500	BAWAG PSK/AT 117.7469	Bankdarlehen, Kanal Ba 16 - Nördl. KG's Teil I	19.05.2005	0,214%	EUR	01.01.2005 - 31.12.2030
				KANAL TULLN - ORTSNETZ	euribor6m		
53512 13	851500	BAWAG PSK/AT 117.7476	Bankdarlehen, Kanal BA 17 - Nördl. KG's	19.05.2005	0,214%	EUR	01.01.2005 - 31.12.2030
				KANAL TULLN - ORTSNETZ	euribor6m		
53512 16	850000	BAWAG PSK/AT 540033943	Bankdarlehen, Wasserleitung Erneuerung u.Ergänzung	31.03.2010	0,179%	EUR	01.01.2010 - 31.12.2035
				BETRIEBE DER WASSERVERSORGUNG	euribor3m		
53512 17	850000	BAWAG PSK/AT 540033951	Bankdarlehen, Wasserleitung Nitzing	31.03.2010	0,207%	EUR	01.01.2010 - 31.12.2035
				BETRIEBE DER WASSERVERSORGUNG	euribor3m		
53512 18	850000	BAWAG PSK/AT 540033960	Bankdarlehen, Wasserleitung BA 14 Komponistenv.	31.03.2010	0,179%	EUR	01.01.2010 - 31.12.2035
				BETRIEBE DER WASSERVERSORGUNG	euribor3m		

Kontonummer Darlehensnr.	Darlehenshöhe Gesamt	Buchwert 31.12.2020	Zugang	Tilgung	Zinsen	Summe Schuldendienst	Schuldendienst- ersätze	Buchwert 31.12.2021	Kursgewinn/ -verlust	Buchwert inkl. KG/KV	Netto Schuldendienst
53512 2	261.900,00	60.675,91	0,00	12.076,92	138,74	12.215,66	0,00	48.598,99	0,00	48.598,99	12.215,66
53512 4	57.000,00	12.982,38	0,00	2.596,48	0,00	2.596,48	0,00	10.385,90	0,00	10.385,90	2.596,48
53512 5	202.000,00	46.694,59	0,00	9.294,08	106,77	9.400,85	0,00	37.400,51	0,00	37.400,51	9.400,85
53512 6	300.000,00	69.502,80	0,00	13.833,82	158,93	13.992,75	0,00	55.668,98	0,00	55.668,98	13.992,75
53512 7	358.000,00	82.939,96	0,00	16.508,35	189,65	16.698,00	0,00	66.431,61	0,00	66.431,61	16.698,00
53512 8	30.000,00	6.784,51	0,00	1.356,90	0,00	1.356,90	0,00	5.427,61	0,00	5.427,61	1.356,90
53512 9	50.000,00	11.362,69	0,00	2.272,54	0,00	2.272,54	0,00	9.090,15	0,00	9.090,15	2.272,54
53512 10	225.000,00	105.406,70	0,00	10.427,03	247,30	10.674,33	0,00	94.979,67	0,00	94.979,67	10.674,33
53512 11	125.000,00	58.550,75	0,00	5.791,95	137,37	5.929,32	0,00	52.758,80	0,00	52.758,80	5.929,32
53512 12	165.000,00	77.287,00	0,00	7.645,38	181,33	7.826,71	0,00	69.641,62	0,00	69.641,62	7.826,71
53512 13	500.000,00	234.203,10	0,00	23.167,80	549,49	23.717,29	0,00	211.035,30	0,00	211.035,30	23.717,29
53512 16	132.000,00	84.871,62	0,00	5.574,20	176,25	5.750,45	0,00	79.297,42	0,00	79.297,42	5.750,45
53512 17	125.000,00	80.370,90	0,00	5.278,61	166,90	5.445,51	0,00	75.092,29	0,00	75.092,29	5.445,51
53512 18	100.000,00	64.296,70	0,00	4.222,88	133,53	4.356,41	0,00	60.073,82	0,00	60.073,82	4.356,41

Kontonummer Darlehensnr.	Ansatz	Darlehensgeber/Staat Aktenzahl	Verwendungszweck Genehmigungsdatum/-vermerk	Beschluss- Datum	Zinssatz	Währung	Laufzeit
					Zinsindikator		
53512 19	850000	BAWAG PSK/AT 540033978	Bankdarlehen, Wasserleitung Brunnenfeld III	31.03.2010	1,805%	EUR	01.01.2010 - BETRIEBE DER WASSERVERSORGUNG 31.12.2035
53512 20	851500	BAWAG PSK/AT 540033986	Bankdarlehen, Kanal Erneuerung u. Ergänzung	31.03.2010	1,805%	EUR	01.01.2010 - KANAL TULLN - ORTSNETZ 31.12.2035
53512 21	851500	BAWAG PSK/AT 540033994	Bankdarlehen, Kanal Nitzing	31.03.2010	0,179%	EUR	01.01.2010 - KANAL TULLN - ORTSNETZ 31.12.2035
53512 22	851500	BAWAG PSK/AT 540034001	Bankdarlehen, Kanal BA 21 - Komponistenviertel IV	31.03.2010	0,179%	EUR	01.01.2010 - KANAL TULLN - ORTSNETZ 31.12.2035
53512 23	851600	BAWAG PSK/AT 540034010	Bankdarlehen, Kanal BA 18 - Kläranlage Erweiterung.	31.03.2010	1,805%	EUR	01.01.2010 - KANAL TULLN - KLÄRANLAGE 31.12.2035
53512 24	851500	BAWAG PSK/AT 540034028	Bankdarlehen, Kanal BA 15 - Erweiterung Staasdorf	31.03.2010	0,179%	EUR	01.01.2010 - KANAL TULLN - ORTSNETZ 31.12.2035
53512 25	852000	BAWAG PSK/AT 540059128	Bankdarlehen, Deponie Sanierung	19.05.2014	0,200%	EUR	01.01.2014 - MÜLLBESEITIGUNG 31.12.2034
53512 26	612000	BAWAG PSK/AT 540059144	Bankdarlehen, Gemeindestraßen Erneuerung	19.05.2014	0,180%	EUR	01.01.2014 - GEMEINDESTRASSEN UND RADWEGE 31.12.2024
53512 27	612200	BAWAG PSK/AT 540059110	Bankdarlehen, Bahn Lärmschutz	19.05.2014	1,765%	EUR	01.01.2014 - INFRASTR.STÄDT.VERKE HRSMABNAHMEN 31.12.2034
53512 28	612000	BAWAG PSK/AT 540059160	Bankdarlehen, Rad- und Wanderwege	19.05.2014	0,180%	EUR	01.01.2014 - GEMEINDESTRASSEN UND RADWEGE 31.12.2024
53512 29	816000	BAWAG PSK/AT 540059152	Bankdarlehen, Straßenbeleuchtung Erneuerung	19.05.2014	0,180%	EUR	01.01.2014 - ÖFFENTLICHE BELEUCHTUNG 31.12.2024
53512 30	817300	BAWAG PSK/AT 540059209	Bankdarlehen, Friedhöfe Erweiterungen	19.05.2014	0,180%	EUR	01.01.2014 - FRIEDHOF TULLN 31.12.2024
53512 31	163100	BAWAG PSK/AT 540059098	Bankdarlehen, FF Langenlebarn - Fahrzeugankauf	19.05.2014	0,200%	EUR	01.01.2014 - FREIWILLIGE FEUERWEHR LANGENLEBARN 31.12.2034
53512 33	833000	BAWAG PSK/AT 540059136	Bankdarlehen, Hallenbad	19.05.2014	1,455%	EUR	01.01.2014 - HALLENBAD 31.12.2029

Kontonummer Darlehensnr.	Darlehenshöhe Gesamt	Buchwert 31.12.2020	Zugang	Tilgung	Zinsen	Summe Schuldendienst	Schuldendienst- ersätze	Buchwert 31.12.2021	Kursgewinn/ -verlust	Buchwert inkl. KG/KV	Netto Schuldendienst
53512 19	635.000,00	402.195,84	0,00	23.519,87	7.198,33	30.718,20	0,00	378.675,97	0,00	378.675,97	30.718,20
53512 20	468.000,00	296.421,46	0,00	17.334,35	5.305,21	22.639,56	0,00	279.087,11	0,00	279.087,11	22.639,56
53512 21	220.000,00	141.452,77	0,00	9.290,34	293,74	9.584,08	0,00	132.162,43	0,00	132.162,43	9.584,08
53512 22	125.000,00	80.370,90	0,00	5.278,61	166,90	5.445,51	0,00	75.092,29	0,00	75.092,29	5.445,51
53512 23	680.000,00	430.697,84	0,00	25.186,66	7.708,42	32.895,08	0,00	405.511,18	0,00	405.511,18	32.895,08
53512 24	240.000,00	154.312,14	0,00	10.134,93	320,45	10.455,38	0,00	144.177,21	0,00	144.177,21	10.455,38
53512 25	160.000,00	117.628,27	0,00	8.032,42	264,60	8.297,02	0,00	109.595,85	0,00	109.595,85	8.297,02
53512 26	800.000,00	364.903,33	0,00	90.938,08	698,30	91.636,38	203,33	273.965,25	0,00	273.965,25	91.433,05
53512 27	400.000,00	288.774,95	0,00	18.349,45	4.975,87	23.325,32	0,00	270.425,50	0,00	270.425,50	23.325,32
53512 28	355.000,00	161.925,85	0,00	40.353,77	309,87	40.663,64	-567,79	121.572,08	0,00	121.572,08	41.231,43
53512 29	435.000,00	198.416,17	0,00	49.447,58	379,70	49.827,28	110,55	148.968,59	0,00	148.968,59	49.716,73
53512 30	58.000,00	26.455,50	0,00	6.593,01	50,63	6.643,64	0,00	19.862,49	0,00	19.862,49	6.643,64
53512 31	140.000,00	102.924,71	0,00	7.486,52	230,71	7.717,23	0,00	95.438,19	0,00	95.438,19	7.717,23
53512 33	675.000,00	416.185,11	0,00	43.602,21	5.818,31	49.420,52	0,00	372.582,90	0,00	372.582,90	49.420,52

Kontonummer Darlehensnr.	Ansatz	Darlehensgeber/Staat Aktenzahl	Verwendungszweck Genehmigungsdatum/-vermerk	Beschluss- Datum	Zinssatz	Währung	Laufzeit
					Zinsindikator		
53512 34	612200	BAWAG PSK/AT 540059101	Bankdarlehen, Infrastrukturelle städt. Verkehrsm.	19.05.2014	1,765%	EUR	01.01.2014 - 31.12.2034
					FIX verzinst		
53512 36	771000	BAWAG PSK/AT 540059195	Bankdarlehen, Tourismusprojekte/Standortmarketing	19.05.2014	0,180%	EUR	01.01.2014 - 31.12.2024
					euribor3m		
53512 37	789500	BAWAG PSK/AT 540059187	Bankdarlehen, Technologiezentrum	19.05.2014	0,180%	EUR	01.01.2014 - 31.12.2024
					euribor3m		
53512 38	240500	BAWAG PSK/AT 540083304	Bankdarlehen, KG 5 Neuaigen - Neubau	20.03.2019	1,290%	EUR	01.01.2019 - 31.12.2039
					FIX verzinst		
53512 39	211100	BAWAG PSK/AT 540083304	Bankdarlehen, Volksschule Tulln I	20.03.2019	1,290%	EUR	01.01.2019 - 31.12.2039
					FIX verzinst		
53512 40	240900	BAWAG PSK/AT 540083304	Bankdarlehen, KG 9 Zeiselweg	20.03.2019	1,290%	EUR	01.01.2019 - 31.12.2039
					FIX verzinst		
53512 41	612000	BAWAG PSK/AT 540083282	Bankdarlehen, Gemeindestraßen Erneuerung	20.03.2019	1,265%	EUR	01.01.2019 - 31.12.2039
					FIX verzinst		
53512 42	612000	BAWAG PSK/AT 540083282	Bankdarlehen, Verkehrsberuhigung Langenlebern	20.03.2019	1,265%	EUR	01.01.2019 - 31.12.2039
					FIX verzinst		
53512 43	612400	BAWAG PSK/AT 540083282	Bankdarlehen, Park & Ride und Bike & Ride	20.03.2019	1,265%	EUR	01.01.2019 - 31.12.2039
					FIX verzinst		
53512 44	612200	BAWAG PSK/AT 540083282	Bankdarlehen, Begleitmaßnahmen ÖBB	20.03.2019	1,265%	EUR	01.01.2019 - 31.12.2039
					FIX verzinst		
53512 45	612000	BAWAG PSK/AT 540083282	Bankdarlehen, Rad- und Wanderwege	20.03.2019	1,265%	EUR	01.01.2019 - 31.12.2039
					FIX verzinst		
53512 46	816000	BAWAG PSK/AT 540083290	Bankdarlehen, Straßenbeleuchtung Erneuerung	20.03.2019	1,315%	EUR	01.01.2019 - 31.12.2039
					FIX verzinst		
53512 47	894100	BAWAG PSK/AT 540083290	Bankdarlehen, Florahofsaal	20.03.2019	1,315%	EUR	01.01.2019 - 31.12.2039
					FIX verzinst		
53512 48	029000	BAWAG PSK/AT 540082782	Bankdarlehen, Rathaus	20.03.2019	1,315%	EUR	01.01.2019 - 31.12.2039
					FIX verzinst		

Kontonummer Darlehensnr.	Darlehenshöhe Gesamt	Buchwert 31.12.2020	Zugang	Tilgung	Zinsen	Summe Schuldendienst	Schuldendienst- ersätze	Buchwert 31.12.2021	Kursgewinn/ -verlust	Buchwert inkl. KG/KV	Netto Schuldendienst
53512 34	300.000,00	216.581,16	0,00	13.762,10	3.731,90	17.494,00	0,00	202.819,06	0,00	202.819,06	17.494,00
53512 36	91.500,00	41.735,82	0,00	10.401,05	79,86	10.480,91	0,00	31.334,77	0,00	31.334,77	10.480,91
53512 37	140.000,00	63.858,07	0,00	15.914,16	122,20	16.036,36	0,00	47.943,91	0,00	47.943,91	16.036,36
53512 38	795.000,00	760.003,31	0,00	35.484,58	9.824,16	45.308,74	0,00	724.518,73	0,00	724.518,73	45.308,74
53512 39	900.000,00	860.395,03	0,00	40.157,13	11.121,91	51.279,04	0,00	820.237,90	0,00	820.237,90	51.279,04
53512 40	890.000,00	850.821,34	0,00	39.724,87	10.998,11	50.722,98	0,00	811.096,47	0,00	811.096,47	50.722,98
53512 41	700.000,00	669.114,48	0,00	31.307,71	8.481,43	39.789,14	0,00	637.806,77	0,00	637.806,77	39.789,14
53512 42	100.000,00	95.586,82	0,00	4.473,50	1.211,62	5.685,12	0,00	91.113,32	0,00	91.113,32	5.685,12
53512 43	100.000,00	95.586,82	0,00	4.473,50	1.211,62	5.685,12	0,00	91.113,32	0,00	91.113,32	5.685,12
53512 44	100.000,00	95.586,82	0,00	4.473,50	1.211,62	5.685,12	0,00	91.113,32	0,00	91.113,32	5.685,12
53512 45	250.000,00	238.967,02	0,00	11.183,77	3.029,05	14.212,82	0,00	227.783,25	0,00	227.783,25	14.212,82
53512 46	340.000,00	324.539,70	0,00	15.117,00	4.276,58	19.393,58	0,00	309.422,70	0,00	309.422,70	19.393,58
53512 47	841.000,00	802.584,80	0,00	37.517,23	10.575,49	48.092,72	4.218,95	765.067,57	0,00	765.067,57	43.873,77
53512 48	50.000,00	47.726,42	0,00	2.223,09	628,91	2.852,00	0,00	45.503,33	0,00	45.503,33	2.852,00

Kontonummer Darlehensnr.	Ansatz	Darlehensgeber/Staat Aktenzahl	Verwendungszweck Genehmigungsdatum/-vermerk	Beschluss- Datum	Zinssatz	Währung	Laufzeit
					Zinsindikator		
53512 49	163500	BAWAG PSK/AT 540082782	Bankdarlehen, FF Tulln, Fahrzeugankauf	20.03.2019	1,315%	EUR	01.01.2019 - 31.12.2039
				FREIWILLIGE FEUERWEHR TULLN	FIX verzinst		
53512 50	262000	BAWAG PSK/AT 540082782	Bankdarlehen, Freizeit- und Bewegungsareal	20.03.2019	1,315%	EUR	01.01.2019 - 31.12.2039
				FREIZEIT- UND BEWEGUNGSAREAL	FIX verzinst		
53512 51	340200	BAWAG PSK/AT 540082782	Bankdarlehen, Virtuelles Heimatmuseum	20.03.2019	1,315%	EUR	01.01.2019 - 31.12.2039
				VIRTUELLES HEIMATMUSEUM	FIX verzinst		
53512 52	362000	BAWAG PSK/AT 540082782	Bankdarlehen, Restaurierung Kulturdenkmäler	20.03.2019	1,315%	EUR	01.01.2019 - 31.12.2039
				DENKMALPFLEGE, ALTSTADTERHALTUNG	FIX verzinst		
53512 53	430000	BAWAG PSK/AT 540082782	Bankdarlehen, Jugendzentrum	20.03.2019	1,315%	EUR	01.01.2019 - 31.12.2039
				JUGENDCLUB - JUGENDBETREUUNG	FIX verzinst		
53512 54	649000	BAWAG PSK/AT 540083282	Bankdarlehen, Bushaltestellen und Warthäuser	20.03.2019	1,265%	EUR	01.01.2019 - 31.12.2039
				BUSHALTESTELLEN UND WARTEHÄUSER	FIX verzinst		
53512 55	782000	BAWAG PSK/AT 540082782	Bankdarlehen, Lichtwellenleitungen Erweiterung	20.03.2019	1,315%	EUR	01.01.2019 - 31.12.2039
				LWL ERWEITERUNG	FIX verzinst		
53512 56	815100	BAWAG PSK/AT 540082782	Bankdarlehen, Spielplätze	20.03.2019	1,315%	EUR	01.01.2019 - 31.12.2039
				SPIELPLÄTZE	FIX verzinst		
53512 57	815000	BAWAG PSK/AT 540082782	Bankdarlehen, Letztes Teilstück Picknickwiese (Donaulände)	20.03.2019	1,315%	EUR	01.01.2019 - 31.12.2039
				PARK- UND GARTENANLAGEN	FIX verzinst		
53512 58	817300	BAWAG PSK/AT 540083290	Bankdarlehen, Friedhöfe Erweiterungen	20.03.2019	1,315%	EUR	01.01.2019 - 31.12.2039
				FRIEDHÖFE ERWEITERUNGEN	FIX verzinst		
53512 59	831000	BAWAG PSK/AT 540082782	Bankdarlehen, Aubad	20.03.2019	1,315%	EUR	01.01.2019 - 31.12.2039
				AUBAD UND ERHOLUNGSPARK	FIX verzinst		
53512 60	850000	BAWAG PSK/AT 540083274	Bankdarlehen, Wasserleitung Erneuerung und Ergänzung	20.03.2019	1,265%	EUR	01.01.2019 - 31.12.2039
				BETRIEBE DER WASSERVERSORGUNG	FIX verzinst		
53512 61	850000	BAWAG PSK/AT 540083274	Bankdarlehen, Wasser - Naturfilteranlage	20.03.2019	1,265%	EUR	01.01.2019 - 31.12.2039
				BETRIEBE DER WASSERVERSORGUNG	FIX verzinst		
53512 62	853000	BAWAG PSK/AT 540083290	Bankdarlehen, Wohnhaussanierungen	20.03.2019	1,315%	EUR	01.01.2019 - 31.12.2039
				WOHN- UND GESCHÄFTSGEBÄUDE	FIX verzinst		

Kontonummer Darlehensnr.	Darlehenshöhe Gesamt	Buchwert 31.12.2020	Zugang	Tilgung	Zinsen	Summe Schuldendienst	Schuldendienst- ersätze	Buchwert 31.12.2021	Kursgewinn/ -verlust	Buchwert inkl. KG/KV	Netto Schuldendienst
53512 49	30.000,00	28.635,86	0,00	1.333,86	377,34	1.711,20	0,00	27.302,00	0,00	27.302,00	1.711,20
53512 50	40.000,00	38.181,14	0,00	1.778,47	503,13	2.281,60	0,00	36.402,67	0,00	36.402,67	2.281,60
53512 51	50.000,00	47.726,42	0,00	2.223,09	628,91	2.852,00	0,00	45.503,33	0,00	45.503,33	2.852,00
53512 52	42.000,00	40.090,20	0,00	1.867,40	528,28	2.395,68	0,00	38.222,80	0,00	38.222,80	2.395,68
53512 53	45.000,00	42.953,78	0,00	2.000,78	566,02	2.566,80	0,00	40.953,00	0,00	40.953,00	2.566,80
53512 54	35.000,00	33.455,39	0,00	1.565,71	424,07	1.989,78	0,00	31.889,68	0,00	31.889,68	1.989,78
53512 55	110.000,00	104.998,15	0,00	4.890,79	1.383,59	6.274,38	0,00	100.107,36	0,00	100.107,36	6.274,38
53512 56	160.000,00	152.637,55	0,00	7.183,62	2.010,98	9.194,60	0,00	145.453,93	0,00	145.453,93	9.194,60
53512 57	150.000,00	143.179,28	0,00	6.669,28	1.886,72	8.556,00	0,00	136.510,00	0,00	136.510,00	8.556,00
53512 58	70.000,00	66.816,99	0,00	3.112,33	880,47	3.992,80	0,00	63.704,66	0,00	63.704,66	3.992,80
53512 59	100.000,00	95.452,86	0,00	4.446,16	1.257,82	5.703,98	0,00	91.006,70	0,00	91.006,70	5.703,98
53512 60	450.000,00	430.146,43	0,00	20.124,98	5.452,36	25.577,34	0,00	410.021,45	0,00	410.021,45	25.577,34
53512 61	250.000,00	238.967,02	0,00	11.183,77	3.029,05	14.212,82	0,00	227.783,25	0,00	227.783,25	14.212,82
53512 62	140.000,00	133.634,01	0,00	6.224,63	1.760,95	7.985,58	0,00	127.409,38	0,00	127.409,38	7.985,58

Kontonummer Darlehensnr.	Ansatz	Darlehensgeber/Staat Aktenzahl	Verwendungszweck Genehmigungsdatum/-vermerk	Beschluss- Datum	Zinssatz	Währung	Laufzeit
					Zinsindikator		
53512 63	870000	BAWAG PSK/AT 540083274	Bankdarlehen, PV Anlage NBG Langenlebarn Wohnhaus	20.03.2019 TULLN ENERGIE	1,265%	EUR	01.01.2019 - 31.12.2039
53512 64	870000	BAWAG PSK/AT 540083274	Bankdarlehen, PV Anlage Tullnbau Wohnhaus	20.03.2019 TULLN ENERGIE	1,265%	EUR	01.01.2019 - 31.12.2039
53512 65	870000	BAWAG PSK/AT 540083274	Bankdarlehen, Wärme Tullnbau Wohnhaus	20.03.2019 TULLN ENERGIE	1,265%	EUR	01.01.2019 - 31.12.2039
53512 66	870000	BAWAG PSK/AT 540083274	Bankdarlehen, PV Anlage Garten Tulln	20.03.2019 TULLN ENERGIE	1,265%	EUR	01.01.2019 - 31.12.2039
53512 67	870000	BAWAG PSK/AT 540083274	Bankdarlehen, PV Anlage Kindergarten Neuaigen	20.03.2019 TULLN ENERGIE	1,265%	EUR	01.01.2019 - 31.12.2039
53512 68	870000	BAWAG PSK/AT 540083274	Bankdarlehen, PV Anlage Kindergarten Zeiselweg	20.03.2019 TULLN ENERGIE	1,265%	EUR	01.01.2019 - 31.12.2039
53512 69	612000	BAWAG PSK/AT 540099715	Bankdarlehen, Gemeindestraßen Erneuerung	04.03.2020 Bankdarlehen	0,420%	EUR	01.01.2020 - 31.12.2040
53512 70	816000	BAWAG PSK/AT 540099693	Bankdarlehen, Straßenbeleuchtung Erneuerung	04.03.2020 Bankdarlehen	0,420%	EUR	01.01.2020 - 31.12.2040
53512 71	612000	BAWAG PSK/AT 540099693	Bankdarlehen, Verkehrsberuhigung Langenlebarn	04.03.2020 Bankdarlehen	0,420%	EUR	01.01.2020 - 31.12.2040
53512 72	612200	BAWAG PSK/AT 540099693	Bankdarlehen, Begleitmaßnahmen ÖBB	04.03.2020 Bankdarlehen	0,420%	EUR	01.01.2020 - 31.12.2040
53512 73	612000	BAWAG PSK/AT 540099693	Bankdarlehen, Bahn Lärmschutz	04.03.2020 Bankdarlehen	0,420%	EUR	01.01.2020 - 31.12.2040
53512 74	612000	BAWAG PSK/AT 540099693	Bankdarlehen, Rad- und Wanderwege	04.03.2020 Bankdarlehen	0,420%	EUR	01.01.2020 - 31.12.2040
53512 75	649000	BAWAG PSK/AT 540099693	Bankdarlehen, Bushaltestellen und Wartehäuser	04.03.2020 Bankdarlehen	0,420%	EUR	01.01.2020 - 31.12.2040
53512 76	029000	BAWAG PSK/AT 540099707	Bankdarlehen, Rathaus Minoritenkloster	04.03.2020 Bankdarlehen	0,420%	EUR	01.01.2020 - 31.12.2040
53512 77	163300	BAWAG PSK/AT 540099707	Bankdarlehen, FF Nitzing - Ankauf HLF1	04.03.2020 Bankdarlehen	0,420%	EUR	01.01.2020 - 31.12.2040
53512 78	269000	BAWAG PSK/AT 540099707	Bankdarlehen, Freizeit- und Bewegungsareal	04.03.2020 Bankdarlehen	0,420%	EUR	01.01.2020 - 31.12.2040
53512 79	341000	BAWAG PSK/AT 540099707	Bankdarlehen, Römermuseum Adaptierung	04.03.2020 Bankdarlehen	0,420%	EUR	01.01.2020 - 31.12.2040

Kontonummer Darlehensnr.	Darlehenshöhe Gesamt	Buchwert 31.12.2020	Zugang	Tilgung	Zinsen	Summe Schuldendienst	Schuldendienst- ersätze	Buchwert 31.12.2021	Kursgewinn/ -verlust	Buchwert inkl. KG/KV	Netto Schuldendienst
53512 63	75.000,00	71.690,11	0,00	3.355,12	908,72	4.263,84	4.263,84	68.334,99	0,00	68.334,99	0,00
53512 64	75.000,00	71.690,11	0,00	3.355,12	908,72	4.263,84	4.263,84	68.334,99	0,00	68.334,99	0,00
53512 65	142.000,00	135.733,27	0,00	6.352,38	1.720,50	8.072,88	8.072,88	129.380,89	0,00	129.380,89	0,00
53512 66	50.000,00	47.793,41	0,00	2.236,75	605,81	2.842,56	2.842,56	45.556,66	0,00	45.556,66	0,00
53512 67	15.300,00	14.624,79	0,00	684,44	185,38	869,82	869,82	13.940,35	0,00	13.940,35	0,00
53512 68	29.800,00	28.484,86	0,00	1.333,12	361,06	1.694,18	1.694,18	27.151,74	0,00	27.151,74	0,00
53512 69	1.300.000,00	1.300.000,00	0,00	62.407,07	5.469,27	67.876,34	0,00	1.237.592,93	0,00	1.237.592,93	67.876,34
53512 70	340.000,00	340.000,00	0,00	16.321,28	1.430,42	17.751,70	0,00	323.678,72	0,00	323.678,72	17.751,70
53512 71	100.000,00	100.000,00	0,00	4.800,63	420,71	5.221,34	0,00	95.199,37	0,00	95.199,37	5.221,34
53512 72	50.000,00	50.000,00	0,00	2.400,34	210,36	2.610,70	0,00	47.599,66	0,00	47.599,66	2.610,70
53512 73	50.000,00	50.000,00	0,00	2.400,34	210,36	2.610,70	0,00	47.599,66	0,00	47.599,66	2.610,70
53512 74	260.000,00	260.000,00	0,00	12.481,72	1.093,86	13.575,58	0,00	247.518,28	0,00	247.518,28	13.575,58
53512 75	30.000,00	30.000,00	0,00	1.440,19	126,21	1.566,40	0,00	28.559,81	0,00	28.559,81	1.566,40
53512 76	30.000,00	30.000,00	0,00	1.440,19	126,21	1.566,40	0,00	28.559,81	0,00	28.559,81	1.566,40
53512 77	85.000,00	85.000,00	0,00	4.080,58	357,60	4.438,18	0,00	80.919,42	0,00	80.919,42	4.438,18
53512 78	40.000,00	40.000,00	0,00	1.920,26	168,28	2.088,54	0,00	38.079,74	0,00	38.079,74	2.088,54
53512 79	35.000,00	35.000,00	0,00	1.680,23	147,25	1.827,48	0,00	33.319,77	0,00	33.319,77	1.827,48

Kontonummer Darlehensnr.	Ansatz	Darlehensgeber/Staat Aktenzahl	Verwendungszweck Genehmigungsdatum/-vermerk	Beschluss- Datum	Zinssatz	Währung	Laufzeit
						Zinsindikator	
53512 80	789500	BAWAG PSK/AT 540099707	Bankdarlehen, Technologiezentrum	04.03.2020 Bankdarlehen	0,420%	EUR	01.01.2020 - 31.12.2040
53512 81	815000	BAWAG PSK/AT 540099707	Bankdarlehen, Gartenstadt: Begrünung und Mikroklima	04.03.2020 Bankdarlehen	0,420%	EUR	01.01.2020 - 31.12.2040
53512 82	815100	BAWAG PSK/AT 540099707	Bankdarlehen, Spielplätze	04.03.2020 Bankdarlehen	0,420%	EUR	01.01.2020 - 31.12.2040
53512 83	817300	BAWAG PSK/AT 540099707	Bankdarlehen, Friedhöfe Erweiterungen	04.03.2020 Bankdarlehen	0,420%	EUR	01.01.2020 - 31.12.2040
53512 84	831000	BAWAG PSK/AT 540099707	Bankdarlehen, Aubad	04.03.2020 Bankdarlehen	0,420%	EUR	01.01.2020 - 31.12.2040
53512 85	782000	BAWAG PSK/AT 540099596	Bankdarlehen, Lichtwellenleitung Erweiterung	04.03.2020 Bankdarlehen	0,420%	EUR	01.01.2020 - 31.12.2040
53512 86	853000	BAWAG PSK/AT 540099596	Bankdarlehen, CO2-Neutrales Rathaus	04.03.2020 Bankdarlehen	0,420%	EUR	01.01.2020 - 31.12.2040
53512 87	870000	BAWAG PSK/AT 540099596	Bankdarlehen, Schönere Zukunft Wohnhaus	04.03.2020 Bankdarlehen	0,420%	EUR	01.01.2020 - 31.12.2040
53512 88	870000	BAWAG PSK/AT 540099596	Bankdarlehen, PV Anlage NBG Langenlebarn Wohnhaus	04.03.2020 Bankdarlehen	0,420%	EUR	01.01.2020 - 31.12.2040
53512 89	870000	BAWAG PSK/AT 540099596	Bankdarlehen, PV Anlage Tullnbau Wohnhaus	04.03.2020 Bankdarlehen	0,420%	EUR	01.01.2020 - 31.12.2040
53512 90	870000	BAWAG PSK/AT 540099596	Bankdarlehen, Wärme Tullnbau Wohnhaus	04.03.2020 Bankdarlehen	0,420%	EUR	01.01.2020 - 31.12.2040
53512 91	870000	BAWAG PSK/AT 540099596	Bankdarlehen, PV Anlage Messe Tulln	04.03.2020 Bankdarlehen	0,420%	EUR	01.01.2020 - 31.12.2040
53512 92	850000	BAWAG PSK/AT 54009260	Bankdarlehen, Wasser Betriebsgebiet Langenlebarn	04.03.2020 Bankdarlehen	0,420%	EUR	01.01.2020 - 31.12.2040
53512 93	850000	BAWAG PSK/AT 54009260	Bankdarlehen, Wasser Naturfilteranlage	04.03.2020 Bankdarlehen	0,420%	EUR	01.01.2020 - 31.12.2040
53512 94	850000	BAWAG PSK/AT 54009260	Bankdarlehen, Wasser Langenlebarn	04.03.2020 Bankdarlehen	0,420%	EUR	01.01.2020 - 31.12.2040
53512 95	850000	BAWAG PSK/AT 54009260	Bankdarlehen, Wasser Langenlebarner Straße	04.03.2020 Bankdarlehen	0,420%	EUR	01.01.2020 - 31.12.2040
53512 96	851500	BAWAG PSK/AT 54009260	Bankdarlehen, Kanal Langenlebarner Straße	04.03.2020 Bankdarlehen	0,420%	EUR	01.01.2020 - 31.12.2040

Kontonummer Darlehensnr.	Darlehenshöhe Gesamt	Buchwert 31.12.2020	Zugang	Tilgung	Zinsen	Summe Schuldendienst	Schuldendienst- ersätze	Buchwert 31.12.2021	Kursgewinn/ -verlust	Buchwert inkl. KG/KV	Netto Schuldendienst
53512 80	350.000,00	350.000,00	0,00	16.801,24	1.472,52	18.273,76	0,00	333.198,76	0,00	333.198,76	18.273,76
53512 81	100.000,00	100.000,00	0,00	4.800,67	420,71	5.221,38	0,00	95.199,33	0,00	95.199,33	5.221,38
53512 82	90.000,00	90.000,00	0,00	4.320,60	378,64	4.699,24	0,00	85.679,40	0,00	85.679,40	4.699,24
53512 83	40.000,00	40.000,00	0,00	1.920,26	168,28	2.088,54	0,00	38.079,74	0,00	38.079,74	2.088,54
53512 84	120.000,00	120.000,00	0,00	5.760,80	504,86	6.265,66	0,00	114.239,20	0,00	114.239,20	6.265,66
53512 85	110.000,00	110.000,00	0,00	5.280,73	462,79	5.743,52	0,00	104.719,27	0,00	104.719,27	5.743,52
53512 86	10.000,00	10.000,00	0,00	480,07	42,07	522,14	0,00	9.519,93	0,00	9.519,93	522,14
53512 87	42.500,00	42.500,00	0,00	2.040,28	178,80	2.219,08	2.219,08	40.459,72	0,00	40.459,72	0,00
53512 88	52.500,00	52.500,00	0,00	2.520,34	220,88	2.741,22	2.741,22	49.979,66	0,00	49.979,66	0,00
53512 89	105.000,00	105.000,00	0,00	5.040,71	441,75	5.482,46	5.482,46	99.959,29	0,00	99.959,29	0,00
53512 90	52.000,00	52.000,00	0,00	2.496,35	218,77	2.715,12	2.715,12	49.503,65	0,00	49.503,65	0,00
53512 91	210.000,00	210.000,00	0,00	10.080,69	883,49	10.964,18	10.964,18	199.919,31	0,00	199.919,31	0,00
53512 92	40.000,00	40.000,00	0,00	1.926,46	161,74	2.088,20	0,00	38.073,54	0,00	38.073,54	2.088,20
53512 93	1.300.000,00	1.300.000,00	0,00	62.776,90	5.100,52	67.877,42	0,00	1.237.223,10	0,00	1.237.223,10	67.877,42
53512 94	10.000,00	10.000,00	0,00	481,61	40,43	522,04	0,00	9.518,39	0,00	9.518,39	522,04
53512 95	350.000,00	350.000,00	0,00	16.856,63	1.415,21	18.271,84	0,00	333.143,37	0,00	333.143,37	18.271,84
53512 96	500.000,00	500.000,00	0,00	24.080,89	2.021,73	26.102,62	0,00	475.919,11	0,00	475.919,11	26.102,62

Kontonummer Darlehensnr.	Ansatz	Darlehensgeber/Staat Aktenzahl	Verwendungszweck Genehmigungsdatum/-vermerk	Beschluss- Datum	Zinssatz	Währung	Laufzeit
					Zinsindikator		
53512 97	851500	BAWAG PSK/AT 54009260	Bankdarlehen, Kanal Betriebsgebiet Langenlebarn	04.03.2020 Bankdarlehen	0,420%	EUR	01.01.2020 - 31.12.2040 FIX verzinst
53512 98	851500	BAWAG PSK/AT 54009260	Bankdarlehen, Kläranlage Ausbaustufe II	04.03.2020 Bankdarlehen	0,420%	EUR	01.01.2020 - 31.12.2040 FIX verzinst
53512 99	211100	BAWAG PSK/AT 540106991	Bankdarlehen, VS Tulln I	03.03.2021 Bankdarlehen	0,250%	EUR	01.01.2021 - 31.12.2041 euribor6m
53512 100	240400	BAWAG PSK/AT 540106991	Bankdarlehen, KG Langenlebarn	03.03.2021 Bankdarlehen	0,250%	EUR	01.01.2021 - 31.12.2041 euribor6m
53512 101	782000	BAWAG PSK/AT 540107009	Bankdarlehen, Lichtwellenleitungen Erweiterung	03.03.2021 Bankdarlehen	0,250%	EUR	01.01.2021 - 31.12.2041 euribor6m
53512 102	789500	BAWAG PSK/AT 540107009	Bankdarlehen, Technologiezentrum	03.03.2021 Bankdarlehen	0,250%	EUR	01.01.2021 - 31.12.2041 euribor6m
53512 103	859300	BAWAG PSK/AT 540107009	Bankdarlehen, Tulln App	03.03.2021 Bankdarlehen	0,250%	EUR	01.01.2021 - 31.12.2041 euribor6m
53512 104	831000	BAWAG PSK/AT 540107017	Bankdarlehen, Aubad	03.03.2021 Bankdarlehen	0,250%	EUR	01.01.2021 - 31.12.2041 euribor6m
53512 105	815000	BAWAG PSK/AT 540107017	Bankdarlehen, Begrünung und Mikroklima	03.03.2021 Bankdarlehen	0,250%	EUR	01.01.2021 - 31.12.2041 euribor6m
53512 106	262000	BAWAG PSK/AT 540107017	Bankdarlehen, BMX Gelände	03.03.2021 Bankdarlehen	0,250%	EUR	01.01.2021 - 31.12.2041 euribor6m
53512 107	853000	BAWAG PSK/AT 540107017	Bankdarlehen, CO2-Neutrales-Rathaus	03.03.2021 Bankdarlehen	0,250%	EUR	01.01.2021 - 31.12.2041 euribor6m
53512 108	817300	BAWAG PSK/AT 540107017	Bankdarlehen, Friedhöfe Erweiterungen	03.03.2021 Bankdarlehen	0,250%	EUR	01.01.2021 - 31.12.2041 euribor6m
53512 109	612000	BAWAG PSK/AT 540107017	Bankdarlehen, Gemeindestraßen Erneuerung	03.03.2021 Bankdarlehen	0,250%	EUR	01.01.2021 - 31.12.2041 euribor6m
53512 110	815000	BAWAG PSK/AT 540107017	Bankdarlehen, Grüner Platz	03.03.2021 Bankdarlehen	0,250%	EUR	01.01.2021 - 31.12.2041 euribor6m
53512 111	815100	BAWAG PSK/AT 540107017	Bankdarlehen, Spielplätze	03.03.2021 Bankdarlehen	0,250%	EUR	01.01.2021 - 31.12.2041 euribor6m
53512 112	816000	BAWAG PSK/AT 540107017	Bankdarlehen, Straßenbeleuchtung Erneuerung	03.03.2021 Bankdarlehen	0,250%	EUR	01.01.2021 - 31.12.2041 euribor6m
53512 113	850000	BAWAG PSK/AT 540107025	Bankdarlehen, Wasser Langenlebarn Erweiterung Bahnstraße	03.03.2021 Bankdarlehen	0,250%	EUR	01.01.2021 - 31.12.2041 euribor6m

Kontonummer Darlehensnr.	Darlehenshöhe Gesamt	Buchwert 31.12.2020	Zugang	Tilgung	Zinsen	Summe Schuldendienst	Schuldendienst- ersätze	Buchwert 31.12.2021	Kursgewinn/ -verlust	Buchwert inkl. KG/KV	Netto Schuldendienst
53512 97	60.000,00	60.000,00	0,00	2.768,03	370,97	3.139,00	0,00	57.231,97	0,00	57.231,97	3.139,00
53512 98	100.000,00	100.000,00	0,00	4.816,17	404,35	5.220,52	0,00	95.183,83	0,00	95.183,83	5.220,52
53512 99	305.000,00	0,00	305.000,00	0,00	0,00	0,00	0,00	305.000,00	0,00	305.000,00	0,00
53512 100	1.200.000,00	0,00	1.200.000,00	0,00	0,00	0,00	0,00	1.200.000,00	0,00	1.200.000,00	0,00
53512 101	110.000,00	0,00	110.000,00	0,00	0,00	0,00	0,00	110.000,00	0,00	110.000,00	0,00
53512 102	800.000,00	0,00	800.000,00	0,00	0,00	0,00	0,00	800.000,00	0,00	800.000,00	0,00
53512 103	100.000,00	0,00	100.000,00	0,00	0,00	0,00	0,00	100.000,00	0,00	100.000,00	0,00
53512 104	15.000,00	0,00	15.000,00	0,00	0,00	0,00	0,00	15.000,00	0,00	15.000,00	0,00
53512 105	50.000,00	0,00	50.000,00	0,00	0,00	0,00	0,00	50.000,00	0,00	50.000,00	0,00
53512 106	65.000,00	0,00	65.000,00	0,00	0,00	0,00	0,00	65.000,00	0,00	65.000,00	0,00
53512 107	35.000,00	0,00	35.000,00	0,00	0,00	0,00	0,00	35.000,00	0,00	35.000,00	0,00
53512 108	40.000,00	0,00	40.000,00	0,00	0,00	0,00	0,00	40.000,00	0,00	40.000,00	0,00
53512 109	580.000,00	0,00	580.000,00	0,00	0,00	0,00	0,00	580.000,00	0,00	580.000,00	0,00
53512 110	200.000,00	0,00	200.000,00	0,00	0,00	0,00	0,00	200.000,00	0,00	200.000,00	0,00
53512 111	130.000,00	0,00	130.000,00	0,00	0,00	0,00	0,00	130.000,00	0,00	130.000,00	0,00
53512 112	280.000,00	0,00	280.000,00	0,00	0,00	0,00	0,00	280.000,00	0,00	280.000,00	0,00
53512 113	150.000,00	0,00	150.000,00	0,00	0,00	0,00	0,00	150.000,00	0,00	150.000,00	0,00

Kontonummer Darlehensnr.	Ansatz	Darlehensgeber/Staat Aktenzahl	Verwendungszweck Genehmigungsdatum/-vermerk	Beschluss- Datum	Zinssatz	Währung	Laufzeit
					Zinsindikator		
53512 114	850000	BAWAG PSK/AT 540107025	Bankdarlehen, Wasser Naturfilteranlage	03.03.2021 Bankdarlehen	0,250%	EUR	01.01.2021 - 31.12.2041
53512 115	850000	BAWAG PSK/AT 540107025	Bankdarlehen, Wasser Nitzing Erweiterung Landstraße	03.03.2021 Bankdarlehen	0,250%	EUR	01.01.2021 - 31.12.2041
53512 116	850000	BAWAG PSK/AT 540107025	Bankdarlehen, Wasser Sanierung Innenstadt	03.03.2021 Bankdarlehen	0,250%	EUR	01.01.2021 - 31.12.2041
53512 117	851500	BAWAG PSK/AT 540107033	Bankdarlehen, Kanal Langenlebern Erweiterung Bahnstraße	03.03.2021 Bankdarlehen	0,250%	EUR	01.01.2021 - 31.12.2041
53512 118	851500	BAWAG PSK/AT 540107033	Bankdarlehen, Kanal Nitzing Erweiterung Landstraße	03.03.2021 Bankdarlehen	0,250%	EUR	01.01.2021 - 31.12.2041
53512 119	851500	BAWAG PSK/AT 540107033	Bankdarlehen, Kanal Sanierung Innenstadt	03.03.2021 Bankdarlehen	0,250%	EUR	01.01.2021 - 31.12.2041
63275 1	163500	Raiffeisenlandesbank Nö-Wien/AT 422-00.651.802 100	Bankdarlehen, FF Tulln, Wechsellader-RÜST	08.09.2010 FREIWILLIGE FEUERWEHR TULLN	0,730%	EUR	01.01.2010 - 31.12.2030
63275 2	263600	Raiffeisenlandesbank Nö-Wien/AT 423-00.651.802 100	Bankdarlehen, Zufahrt und Parkplatz Sporthalle	08.09.2010 ZUFAHRT SPORTHALLE	0,740%	EUR	01.01.2010 - 31.12.2035
63275 3	612000	Raiffeisenlandesbank Nö-Wien/AT 424-00.651.802 100	Bankdarlehen, Gemeindestraßen Erneuerung	08.09.2010 GEMEINDESTRASSEN UND RADWEGE	1,700%	EUR	01.01.2010 - 31.12.2035
63275 4	612200	Raiffeisenlandesbank Nö-Wien/AT 425-00.651.802 100	Bankdarlehen, HL-Bahn, Innerstädt.Maßnahmen	08.09.2010 INFRASTR.STÄDT.VERKE HRSMABNAHMEN	1,700%	EUR	01.01.2010 - 31.12.2035
63275 5	612200	Raiffeisenlandesbank Nö-Wien/AT 426-00.651.802 100	Bankdarlehen, Bahn Lärmschutz	08.09.2010 INFRASTR.STÄDT.VERKE HRSMABNAHMEN	0,730%	EUR	01.01.2010 - 31.12.2035
63275 6	815000	Raiffeisenlandesbank Nö-Wien/AT 427-00.651.802 100	Bankdarlehen, Grünraumgestaltung Komponistenviertel	08.09.2010 PARK- UND GARTENANLAGEN	0,730%	EUR	01.01.2010 - 31.12.2035
63275 7	816000	Raiffeisenlandesbank Nö-Wien/AT 428-00.651.802 100	Bankdarlehen, Straßenbeleuchtung Erneuerung	08.09.2010 ÖFFENTLICHE BELEUCHTUNG	1,700%	EUR	01.01.2010 - 31.12.2035
63275 8	817300	Raiffeisenlandesbank Nö-Wien/AT 429-00.651.802 100	Bankdarlehen, Friedhöfe Erweiterungen	08.09.2010 FRIEDHOF TULLN	0,740%	EUR	01.01.2010 - 31.12.2035
63275 10	852000	Raiffeisenlandesbank Nö-Wien/AT 431-00.651.802 100	Bankdarlehen, Deponie Sanierung	08.09.2010 MÜLLBESEITIGUNG	0,740%	EUR	01.01.2010 - 31.12.2025

Kontonummer Darlehensnr.	Darlehenshöhe Gesamt	Buchwert 31.12.2020	Zugang	Tilgung	Zinsen	Summe Schuldendienst	Schuldendienst- ersätze	Buchwert 31.12.2021	Kursgewinn/ -verlust	Buchwert inkl. KG/KV	Netto Schuldendienst
53512 114	500.000,00	0,00	500.000,00	0,00	0,00	0,00	0,00	500.000,00	0,00	500.000,00	0,00
53512 115	150.000,00	0,00	150.000,00	0,00	0,00	0,00	0,00	150.000,00	0,00	150.000,00	0,00
53512 116	380.000,00	0,00	380.000,00	0,00	0,00	0,00	0,00	380.000,00	0,00	380.000,00	0,00
53512 117	250.000,00	0,00	250.000,00	0,00	0,00	0,00	0,00	250.000,00	0,00	250.000,00	0,00
53512 118	250.000,00	0,00	250.000,00	0,00	0,00	0,00	0,00	250.000,00	0,00	250.000,00	0,00
53512 119	350.000,00	0,00	350.000,00	0,00	0,00	0,00	0,00	350.000,00	0,00	350.000,00	0,00
63275 1	225.000,00	118.302,21	0,00	11.442,45	843,67	12.286,12	0,00	106.859,76	0,00	106.859,76	12.286,12
63275 2	50.000,00	31.545,48	0,00	1.994,85	231,03	2.225,88	0,00	29.550,63	0,00	29.550,63	2.225,88
63275 3	444.500,00	282.644,81	0,00	16.617,53	4.763,79	21.381,32	0,00	266.027,28	0,00	266.027,28	21.381,32
63275 4	300.000,00	190.761,68	0,00	11.215,43	3.215,17	14.430,60	0,00	179.546,25	0,00	179.546,25	14.430,60
63275 5	100.000,00	63.061,21	0,00	3.990,71	455,61	4.446,32	0,00	59.070,50	0,00	59.070,50	4.446,32
63275 6	110.000,00	69.367,27	0,00	4.389,79	501,17	4.890,96	0,00	64.977,48	0,00	64.977,48	4.890,96
63275 7	290.000,00	184.403,03	0,00	10.841,61	3.107,99	13.949,60	0,00	173.561,42	0,00	173.561,42	13.949,60
63275 8	20.000,00	12.618,26	0,00	797,95	92,41	890,36	0,00	11.820,31	0,00	11.820,31	890,36
63275 10	50.000,00	17.543,72	0,00	3.456,99	121,85	3.578,84	0,00	14.086,73	0,00	14.086,73	3.578,84

Kontonummer Darlehensnr.	Ansatz	Darlehensgeber/Staat Aktenzahl	Verwendungszweck Genehmigungsdatum/-vermerk	Beschluss- Datum	Zinssatz	Währung	Laufzeit
					Zinsindikator		
63275 12	612000	Raiffeisenlandesbank Nö-Wien/AT 432-00.651.802	Bankdarlehen, Gemeindestraßen Erneuerung	03.03.2015	1,615%	EUR	01.01.2015 - GEMEINDESTRASSEN UND RADWEGE FIX verzinst 31.12.2035
63275 13	816000	Raiffeisenlandesbank Nö-Wien/AT 433-00.651.802	Bankdarlehen, Straßenbeleuchtung Erneuerung	03.03.2015	1,615%	EUR	01.01.2015 - ÖFFENTLICHE BELEUCHTUNG FIX verzinst 31.12.2035
65438 1	163300	Hypo NOE Landesbank für NOE und Wien AG/AT 0466-183105	Bankdarlehen, FF Nitzing Fahrzeugankauf	05.06.2012	1,030%	EUR	01.01.2012 - FREIWILLIGE FEUERWEHR NITZING euribor3m 31.12.2022
65438 2	240800	Hypo NOE Landesbank für NOE und Wien AG/AT 0466-183202	Bankdarlehen, KG 8 - Neubau	05.06.2012	1,180%	EUR	01.01.2012 - KG 8 - KONRAD-LORENZ- STRASSE euribor3m 31.12.2027
65438 4	612000	Hypo NOE Landesbank für NOE und Wien AG/AT 0466-183407	Bankdarlehen, Gemeindestraßen Erneuerung	05.06.2012	1,030%	EUR	01.01.2012 - GEMEINDESTRASSEN UND RADWEGE euribor3m 31.12.2022
65438 5	612200	Hypo NOE Landesbank für NOE und Wien AG/AT 0466-183504	Bankdarlehen, Bahn Lärmschutz	05.06.2012	0,950%	EUR	01.01.2012 - INFRASTR.STÄDT.VERKE HRSMABNAHMEN FIX verzinst 31.12.2032
65438 6	612000	Hypo NOE Landesbank für NOE und Wien AG/AT 0466-183601	Bankdarlehen, Rad- und Wanderwege	05.06.2012	1,030%	EUR	01.01.2012 - GEMEINDESTRASSEN UND RADWEGE euribor3m 31.12.2022
65438 7	815000	Hypo NOE Landesbank für NOE und Wien AG/AT 0466-183709	Bankdarlehen, Grünraumgestaltung Komponistenviertel	05.06.2012	1,030%	EUR	01.01.2012 - PARK- UND GARTENANLAGEN euribor3m 31.12.2022
65438 8	816000	Hypo NOE Landesbank für NOE und Wien AG/AT 0466-183806	Bankdarlehen, Straßenbeleuchtung Erneuerung	05.06.2012	1,030%	EUR	01.01.2012 - ÖFFENTLICHE BELEUCHTUNG euribor3m 31.12.2022
65438 9	852000	Hypo NOE Landesbank für NOE und Wien AG/AT 0466-183903	Bankdarlehen, Deponie Sanierung	05.06.2012	0,950%	EUR	01.01.2012 - MÜLLBESEITIGUNG FIX verzinst 31.12.2032
65438 11	163100	Hypo NOE Landesbank für NOE und Wien AG/AT 0466-196401	Bankdarlehen, FF Langenlebarn Fahrzeugankauf	21.03.2013	0,950%	EUR	01.01.2013 - FREIWILLIGE FEUERWEHR LANGENLEBARN FIX verzinst 31.12.2033
65438 14	612000	Hypo NOE Landesbank für NOE und Wien AG/AT 0466-196703	Bankdarlehen, Gemeindestraßen Erneuerung	21.03.2013	0,830%	EUR	01.01.2013 - GEMEINDESTRASSEN UND RADWEGE FIX verzinst 31.12.2023
65438 16	612200	Hypo NOE Landesbank für NOE und Wien AG/AT 0466-196908	Bankdarlehen, Bahn Lärmschutz	21.03.2013	1,853%	EUR	01.01.2013 - INFRASTR.STÄDT.VERKE HRSMABNAHMEN FIX verzinst 31.12.2033
65438 17	612000	Hypo NOE Landesbank für NOE und Wien AG/AT 0466-197009	Bankdarlehen, Rad- u. Wanderwege	21.03.2013	0,830%	EUR	01.01.2013 - GEMEINDESTRASSEN UND RADWEGE FIX verzinst 31.12.2023

Kontonummer Darlehensnr.	Darlehenshöhe Gesamt	Buchwert 31.12.2020	Zugang	Tilgung	Zinsen	Summe Schuldendienst	Schuldendienst- ersätze	Buchwert 31.12.2021	Kursgewinn/ -verlust	Buchwert inkl. KG/KV	Netto Schuldendienst
63275 12	1.250.000,00	975.490,79	0,00	57.890,12	15.734,50	73.624,62	0,00	917.600,67	0,00	917.600,67	73.624,62
63275 13	350.000,00	273.137,41	0,00	16.209,25	4.405,65	20.614,90	0,00	256.928,16	0,00	256.928,16	20.614,90
65438 1	17.500,00	4.555,38	0,00	2.269,83	38,17	2.308,00	0,00	2.285,55	0,00	2.285,55	2.308,00
65438 2	614.100,00	321.320,29	0,00	44.296,36	3.596,04	47.892,40	1.612,11	277.023,93	0,00	277.023,93	46.280,29
65438 4	800.000,00	208.254,33	0,00	103.591,70	1.745,74	105.337,44	434,42	104.662,63	0,00	104.662,63	104.903,02
65438 5	150.000,00	98.400,72	0,00	7.783,78	988,58	8.772,36	0,00	90.616,94	0,00	90.616,94	8.772,36
65438 6	155.000,00	40.349,35	0,00	20.070,96	338,24	20.409,20	84,16	20.278,39	0,00	20.278,39	20.325,04
65438 7	25.000,00	6.507,92	0,00	3.245,67	54,53	3.300,20	0,00	3.262,25	0,00	3.262,25	3.300,20
65438 8	300.000,00	78.095,50	0,00	39.292,21	652,95	39.945,16	162,87	38.803,29	0,00	38.803,29	39.782,29
65438 9	230.000,00	150.881,55	0,00	11.955,89	1.515,81	13.471,70	0,00	138.925,66	0,00	138.925,66	13.471,70
65438 11	110.000,00	76.919,15	0,00	5.570,98	752,18	6.323,16	0,00	71.348,17	0,00	71.348,17	6.323,16
65438 14	750.000,00	270.326,46	0,00	89.363,48	2.058,66	91.422,14	406,36	180.962,98	0,00	180.962,98	91.015,78
65438 16	300.000,00	204.014,22	0,00	14.015,89	3.715,75	17.731,64	0,00	189.998,33	0,00	189.998,33	17.731,64
65438 17	75.000,00	27.032,73	0,00	8.936,35	205,87	9.142,22	0,00	18.096,38	0,00	18.096,38	9.142,22

Kontonummer Darlehensnr.	Ansatz	Darlehensgeber/Staat Aktenzahl	Verwendungszweck Genehmigungsdatum/-vermerk	Beschluss- Datum	Zinssatz	Währung	Laufzeit
					Zinsindikator		
65438 18	771000	Hypo NOE Landesbank für NOE und Wien AG/AT 0466-197106	Bankdarlehen, Tourismusprojekte/Standortmarketing	21.03.2013	0,830%	EUR	01.01.2013 - 31.12.2023
				MASSNAHMEN ZUR FÖRDERUNG DES TOURISMUS	FIX verzinst		
65438 19	816000	Hypo NOE Landesbank für NOE und Wien AG/AT 0466-197203	Bankdarlehen, Straßenbeleuchtung Erneuerung	21.03.2013	0,830%	EUR	01.01.2013 - 31.12.2023
				ÖFFENTLICHE BELEUCHTUNG	FIX verzinst		
65438 20	852000	Hypo NOE Landesbank für NOE und Wien AG/AT 0466-197300	Bankdarlehen, Deponie Sanierung	21.03.2013	1,853%	EUR	01.01.2013 - 31.12.2033
				MÜLLBESEITIGUNG	FIX verzinst		
65438 21	870000	Hypo NOE Landesbank für NOE und Wien AG/AT 0466-197408	Bankdarlehen, Photovoltaikanlagen	21.03.2013	0,930%	EUR	01.01.2013 - 31.12.2021
				TULLN ENERGIE	euribor6m		
65438 22	163100	Hypo NOE Landesbank für NOE und Wien AG/AT 466238406	Bankdarlehen, FF Langenlebarn Fahrzeugankauf	03.03.2015	0,580%	EUR	01.01.2015 - 31.12.2025
				FREIWILLIGE FEUERWEHR LANGENLEBARN	euribor6m		
65438 23	163500	Hypo NOE Landesbank für NOE und Wien AG/AT 466237507	Bankdarlehen, FF Tulln Fahrzeugankauf	03.03.2015	0,790%	EUR	01.01.2015 - 31.12.2035
				FREIWILLIGE FEUERWEHR TULLN	euribor3m		
65438 24	211100	Hypo NOE Landesbank für NOE und Wien AG/AT 466237604	Bankdarlehen, Volksschule Tulln I	03.03.2015	0,790%	EUR	01.01.2015 - 31.12.2035
				VOLKSSCHULE TULLN I (KIRCHENGASSE)	euribor3m		
65438 25	262000	Hypo NOE Landesbank für NOE und Wien AG/AT 466238503	Bankdarlehen, Sportplätze	03.03.2015	0,580%	EUR	01.01.2015 - 31.12.2025
				SPORTPLÄTZE	euribor6m		
65438 26	269300	Hypo NOE Landesbank für NOE und Wien AG/AT 466238600	Bankdarlehen, Inline-Skater-Platz	03.03.2015	0,580%	EUR	01.01.2015 - 31.12.2025
				INLINE SKATER BAHN	euribor6m		
65438 27	360000	Hypo NOE Landesbank für NOE und Wien AG/AT 466238709	Bankdarlehen, Virtuelles Heimatmuseum	03.03.2015	0,580%	EUR	01.01.2015 - 31.12.2025
				AUSSTELLUNGEN/MUSE EN MINORITENKLOSTER	euribor6m		
65438 28	362000	Hypo NOE Landesbank für NOE und Wien AG/AT 466237701	Bankdarlehen, Restaurierung Kulturdenkmäler	03.03.2015	1,993%	EUR	01.01.2015 - 31.12.2035
				DENKMALPFLEGE, ALTSTADTERHALTUNG	FIX verzinst		
65438 29	363000	Hypo NOE Landesbank für NOE und Wien AG/AT 466238805	Bankdarlehen, Stadterneuerung	03.03.2015	0,580%	EUR	01.01.2015 - 31.12.2025
				ORTSBILDPFLEGE	euribor6m		
65438 31	612000	Hypo NOE Landesbank für NOE und Wien AG/AT 466237809	Bankdarlehen, Verkehrsberuhigung Langenlebarn	03.03.2015	0,790%	EUR	01.01.2015 - 31.12.2035
				GEMEINDESTRASSEN UND RADWEGE	euribor3m		
65438 32	612200	Hypo NOE Landesbank für NOE und Wien AG/AT 466237906	Bankdarlehen, Infrastr. städt. Verkehrsmaßnahmen	03.03.2015	0,790%	EUR	01.01.2015 - 31.12.2035
				INFRASTR.STÄDT.VERKE HRSMAßNAHMEN	euribor3m		

Kontonummer Darlehensnr.	Darlehenshöhe Gesamt	Buchwert 31.12.2020	Zugang	Tilgung	Zinsen	Summe Schuldendienst	Schuldendienst- ersätze	Buchwert 31.12.2021	Kursgewinn/ -verlust	Buchwert inkl. KG/KV	Netto Schuldendienst
65438 18	199.500,00	71.906,78	0,00	23.770,64	547,60	24.318,24	0,00	48.136,14	0,00	48.136,14	24.318,24
65438 19	320.000,00	115.339,28	0,00	38.128,41	878,37	39.006,78	173,40	77.210,87	0,00	77.210,87	38.833,38
65438 20	745.000,00	506.635,25	0,00	34.806,16	9.227,46	44.033,62	0,00	471.829,09	0,00	471.829,09	44.033,62
65438 21	548.000,00	283.014,82	0,00	283.014,82	2.525,15	285.539,97	1.655,11	0,00	0,00	0,00	283.884,86
65438 22	35.000,00	19.504,10	0,00	3.855,15	108,99	3.964,14	0,00	15.648,95	0,00	15.648,95	3.964,14
65438 23	100.000,00	78.875,65	0,00	4.969,17	616,83	5.586,00	0,00	73.906,48	0,00	73.906,48	5.586,00
65438 24	137.000,00	108.060,00	0,00	6.807,78	845,06	7.652,84	0,00	101.252,22	0,00	101.252,22	7.652,84
65438 25	56.000,00	31.206,48	0,00	6.168,26	174,38	6.342,64	0,00	25.038,22	0,00	25.038,22	6.342,64
65438 26	40.000,00	22.290,24	0,00	4.405,84	124,56	4.530,40	0,00	17.884,40	0,00	17.884,40	4.530,40
65438 27	100.000,00	55.725,81	0,00	11.014,77	311,39	11.326,16	0,00	44.711,04	0,00	44.711,04	11.326,16
65438 28	275.000,00	213.292,52	0,00	12.303,07	4.216,77	16.519,84	0,00	200.989,45	0,00	200.989,45	16.519,84
65438 29	21.400,00	11.925,31	0,00	2.357,14	66,64	2.423,78	0,00	9.568,17	0,00	9.568,17	2.423,78
65438 31	150.000,00	118.313,79	0,00	7.453,76	925,24	8.379,00	0,00	110.860,03	0,00	110.860,03	8.379,00
65438 32	150.000,00	118.313,79	0,00	7.453,76	925,24	8.379,00	0,00	110.860,03	0,00	110.860,03	8.379,00

Kontonummer Darlehensnr.	Ansatz	Darlehensgeber/Staat Aktenzahl	Verwendungszweck Genehmigungsdatum/-vermerk	Beschluss- Datum	Zinssatz	Währung	Laufzeit
					Zinsindikator		
65438 33	612200	Hypo NOE Landesbank für NOE und Wien AG/AT 466238007	Bankdarlehen, Bahn Lärmschutz	03.03.2015	0,790%	EUR	01.01.2015 - INFRASTR.STÄDT.VERKE HRSSMAßNAHMEN 31.12.2035
65438 34	612000	Hypo NOE Landesbank für NOE und Wien AG/AT 466238104	Bankdarlehen, Rad- und Wanderwege	03.03.2015	0,790%	EUR	01.01.2015 - GEMEINDESTRASSEN UND RADWEGE euribor3m 31.12.2035
65438 35	789500	Hypo NOE Landesbank für NOE und Wien AG/AT 466238201	Bankdarlehen, Technologiezentrum	03.03.2015	1,993%	EUR	01.01.2015 - TECHNOLOGIEZENTRUM FIX verzinst 31.12.2035
65438 36	815000	Hypo NOE Landesbank für NOE und Wien AG/AT 466239003	Bankdarlehen, Kunst- und Erholungsraum Donaulände	03.03.2015	0,580%	EUR	01.01.2015 - PARK- UND GARTENANLAGEN euribor6m 31.12.2025
65438 37	846200	Hypo NOE Landesbank für NOE und Wien AG/AT 466239100	Bankdarlehen, Haus des Miteinanders	03.03.2015	0,580%	EUR	01.01.2015 - WOHNHAUSNEUBAU euribor6m 31.12.2025
65438 38	852000	Hypo NOE Landesbank für NOE und Wien AG/AT 466238309	Bankdarlehen, Deponie Sanierung	03.03.2015	1,993%	EUR	01.01.2015 - MÜLLBESEITIGUNG FIX verzinst 31.12.2035
65438 39	211100	Hypo NOE Landesbank für NOE und Wien AG/AT 466252506	Bankdarlehen, Volksschule Tulln I	16.03.2016	1,240%	EUR	01.01.2016 - VOLKSSCHULE TULLN I (KIRCHENGASSE) euribor6m 31.12.2026
65438 40	269300	Hypo NOE Landesbank für NOE und Wien AG/AT 466252603	Bankdarlehen, Inline-Skater-Platz	16.03.2016	1,240%	EUR	01.01.2016 - INLINE SKATER BAHN euribor6m 31.12.2026
65438 41	360000	Hypo NOE Landesbank für NOE und Wien AG/AT 466252700	Bankdarlehen, Virtuelles Heimatmuseum	16.03.2016	1,240%	EUR	01.01.2016 - AUSSTELLUNGEN/MUSE EN MINORITENKLOSTER euribor6m 31.12.2026
65438 42	362000	Hypo NOE Landesbank für NOE und Wien AG/AT 466252808	Bankdarlehen, Restaurierung Kulturdenkmäler	16.03.2016	1,240%	EUR	01.01.2016 - DENKMALPFLEGE, ALTSTADTERHALTUNG euribor6m 31.12.2026
65438 43	612000	Hypo NOE Landesbank für NOE und Wien AG/AT 466252905	Bankdarlehen, Verkehrsberuhigung Langenlebar	16.03.2016	1,010%	EUR	01.01.2016 - GEMEINDESTRASSEN UND RADWEGE euribor6m 31.12.2036
65438 44	612200	Hypo NOE Landesbank für NOE und Wien AG/AT 466253006	Bankdarlehen, Bahn Lärmschutz	16.03.2016	1,010%	EUR	01.01.2016 - INFRASTR.STÄDT.VERKE HRSSMAßNAHMEN euribor6m 31.12.2036
65438 45	612000	Hypo NOE Landesbank für NOE und Wien AG/AT 466253103	Bankdarlehen, Rad- und Wanderwege	16.03.2016	2,053%	EUR	01.01.2016 - GEMEINDESTRASSEN UND RADWEGE FIX verzinst 31.12.2036
65438 46	816000	Hypo NOE Landesbank für NOE und Wien AG/AT 466253200	Bankdarlehen, Straßenbeleuchtung Erneuerung	16.03.2016	2,053%	EUR	01.01.2016 - ÖFFENTLICHE BELEUCHTUNG FIX verzinst 31.12.2036

Kontonummer Darlehensnr.	Darlehenshöhe Gesamt	Buchwert 31.12.2020	Zugang	Tilgung	Zinsen	Summe Schuldendienst	Schuldendienst- ersätze	Buchwert 31.12.2021	Kursgewinn/ -verlust	Buchwert inkl. KG/KV	Netto Schuldendienst
65438 33	200.000,00	157.751,72	0,00	9.938,39	1.233,65	11.172,04	0,00	147.813,33	0,00	147.813,33	11.172,04
65438 34	175.000,00	138.032,75	0,00	8.696,12	1.079,44	9.775,56	0,00	129.336,63	0,00	129.336,63	9.775,56
65438 35	250.000,00	193.902,25	0,00	11.184,60	3.833,44	15.018,04	0,00	182.717,65	0,00	182.717,65	15.018,04
65438 36	90.000,00	50.153,26	0,00	9.913,29	280,25	10.193,54	0,00	40.239,97	0,00	40.239,97	10.193,54
65438 37	20.000,00	11.145,21	0,00	2.202,98	62,28	2.265,26	0,00	8.942,23	0,00	8.942,23	2.265,26
65438 38	240.000,00	186.146,17	0,00	10.737,23	3.680,09	14.417,32	0,00	175.408,94	0,00	175.408,94	14.417,32
65438 39	50.000,00	33.206,97	0,00	5.362,62	400,54	5.763,16	0,00	27.844,35	0,00	27.844,35	5.763,16
65438 40	40.000,00	26.565,58	0,00	4.290,13	320,43	4.610,56	0,00	22.275,45	0,00	22.275,45	4.610,56
65438 41	150.000,00	99.620,78	0,00	16.087,94	1.201,60	17.289,54	0,00	83.532,84	0,00	83.532,84	17.289,54
65438 42	50.000,00	33.206,97	0,00	5.362,62	400,54	5.763,16	0,00	27.844,35	0,00	27.844,35	5.763,16
65438 43	200.000,00	167.877,99	0,00	9.708,40	1.694,08	11.402,48	0,00	158.169,59	0,00	158.169,59	11.402,48
65438 44	100.000,00	83.938,91	0,00	4.854,19	847,05	5.701,24	0,00	79.084,72	0,00	79.084,72	5.701,24
65438 45	250.000,00	205.912,10	0,00	10.969,65	4.228,65	15.198,30	0,00	194.942,45	0,00	194.942,45	15.198,30
65438 46	310.000,00	255.330,98	0,00	13.602,35	5.243,53	18.845,88	0,00	241.728,63	0,00	241.728,63	18.845,88

Kontonummer Darlehensnr.	Ansatz	Darlehensgeber/Staat Aktenzahl	Verwendungszweck Genehmigungsdatum/-vermerk	Beschluss- Datum	Zinssatz Zinsindikator	Währung	Laufzeit
65438 47	817300	Hypo NOE Landesbank für NOE und Wien AG/AT 466253308	Bankdarlehen, Friedhöfe Erweiterungen	16.03.2016 FRIEDHOF TULLN	1,010% euribor6m	EUR	01.01.2016 - 31.12.2036
65438 48	820000	Hypo NOE Landesbank für NOE und Wien AG/AT 466253405	Bankdarlehen, Bauhof	16.03.2016 BAUHOF	1,240% euribor6m	EUR	01.01.2016 - 31.12.2026

1.4.2. ... von Finanzunternehmen im Ausland

1.5. ... von Sonstigen

Zwischensumme**2. Finanzschulden für den laufenden Aufwand**

2.1. ... von Trägern des öffentlichen Rechts

2.1.1. ... von Bund, Bundesfonds, Bundeskammern

2.1.2. ... von Ländern, Landesfonds, Landeskammern

2.1.3. ... von Gemeinden, Gemeindeverbänden, Gemeindefonds

2.1.4. ... von Sozialversicherungsträgern

2.1.5. ... von sonstigen Trägern des öffentlichen Rechts

2.2. ... von Beteiligungen der Gebietskörperschaft (ohne Finanzunternehmungen)

2.3. ... von Unternehmen (ohne Beteiligungen und ohne Finanzunternehmungen)

2.4. ... von Finanzunternehmen

2.4.1. ... von Finanzunternehmen im Inland

2.4.2. ... von Finanzunternehmen im Ausland

2.5. ... von Sonstigen

Zwischensumme**SUMME (1 und 2)**

Davon ohne A85-89

Davon A85-89

Kontonummer Darlehensnr.	Darlehenshöhe Gesamt	Buchwert 31.12.2020	Zugang	Tilgung	Zinsen	Summe Schuldendienst	Schuldendienst- ersätze	Buchwert 31.12.2021	Kursgewinn/ -verlust	Buchwert inkl. KG/KV	Netto Schuldendienst
65438 47	180.000,00	151.090,15	0,00	8.737,55	1.524,67	10.262,22	0,00	142.352,60	0,00	142.352,60	10.262,22
65438 48	94.000,00	62.429,00	0,00	10.081,74	753,00	10.834,74	0,00	52.347,26	0,00	52.347,26	10.834,74
		55.320.029,46	5.940.000,00	5.096.759,50	483.499,65	5.580.259,15	181.755,36	56.163.269,96	0,00	56.163.269,96	5.398.503,79

		0,00	0,00	0,00	0,00	0,00	0,00	0,00	0,00	0,00	0,00
		55.320.029,46	5.940.000,00	5.096.759,50	483.499,65	5.580.259,15	181.755,36	56.163.269,96	0,00	56.163.269,96	5.398.503,79
		29.690.818,79	3.775.000,00	2.532.088,77	295.306,77	2.827.395,54	124.734,49	30.933.730,02	0,00	30.933.730,02	2.702.661,05
		25.629.210,67	2.165.000,00	2.564.670,73	188.192,88	2.752.863,61	57.020,87	25.229.539,94	0,00	25.229.539,94	2.695.842,74

Nachweis über hausinterne Vergütungen (Anlage 6f)

Gruppenebene	Erträge	Aufwendungen
0 Vertretungskörper und allgemeine Verwaltung	0,00	63.907,15
1 Öffentliche Ordnung und Sicherheit	0,00	100.367,48
2 Unterricht, Erziehung, Sport und Wissenschaft	0,00	232.696,56
3 Kunst, Kultur und Kultus	0,00	191.278,55
4 Soziale Wohlfahrt und Wohnbauförderung	0,00	5.538,87
5 Gesundheit	0,00	163.322,38
6 Straßen- und Wasserbau, Verkehr	0,00	1.549.781,01
7 Wirtschaftsförderung	0,00	46.509,33
8 Dienstleistungen	4.711.456,27	2.598.861,95
9 Finanzwirtschaft	0,00	0,00
Summe	4.711.456,27	4.952.263,28

Anlagenspiegel Einzelkonten (Anlage 6g)

Ansatz	MVAG	Bezeichnung	Inbetrieb-	RND	ND	Buchwert	Zugänge/	Abgänge/	Wertaufholung+/	Abschreibung	Buchwert
Konto	Konto		nahme			31.12.2020	+ Umbuchungen -	-	Wertminderung-		31.12.2021
010000	GEMEINDE-DIREKTION					0,00	0,00	0,00	0,00	0,00	0,00
	1026	Amts-, Betriebs- und Geschäftsausstattung				0,00	0,00	0,00	0,00	0,00	0,00
	5/0180003/04914	2015 Arbeitsplatzausstattung	07.05.2015	0,0	4,0	0,00	0,00	0,00	0,00	0,00	0,00
	5/0410001/04912	2012 Sonstiges Inventar	04.10.2012	0,0	5,0	0,00	0,00	0,00	0,00	0,00	0,00
015000	BÜRGERKOMMUNIKATION UND ÖFFENTLICHKEITSARBEIT					16.908,49	0,00	0,00	0,00	10.746,56	6.161,93
	1010	Immaterielle Vermögenswerte				16.908,49	0,00	0,00	0,00	10.746,56	6.161,93
	5/0440001/06445	Relaunch www.tulln.at	16.11.2017	0,5	5,0	13.753,86	0,00	0,00	0,00	9.169,24	4.584,62
	5/0440001/06446	2018 Neugestaltung www.tulln.at/erleben, AG Media	19.06.2018	1,0	5,0	3.154,63	0,00	0,00	0,00	1.577,32	1.577,31
016000	ELEKTRONISCHE DATENVERARBEITUNG					163.546,55	12.764,08	0,00	0,00	50.186,94	126.123,69
	1010	Immaterielle Vermögenswerte				38.141,08	6.336,19	0,00	0,00	19.842,57	24.634,70
	5/0410001/06645	Elektronische Formulare (IT-Kommunal)	26.07.2021	4,5	5,0	0,00	3.220,00	0,00	0,00	322,00	2.898,00
	5/0440001/04839	2013 Software	10.12.2013	0,0	5,0	0,00	0,00	0,00	0,00	0,00	0,00
	5/0440001/04842	2014 Software	18.11.2014	0,0	5,0	0,00	0,00	0,00	0,00	0,00	0,00
	5/0440001/04845	2015 Software	28.10.2015	0,0	5,0	0,00	0,00	0,00	0,00	0,00	0,00
	5/0440001/04848	2016 Software	30.09.2016	0,0	5,0	3.816,32	0,00	0,00	0,00	3.816,32	0,00
	5/0440001/04851	2017 Software	29.12.2017	0,5	5,0	3.462,59	0,00	0,00	0,00	2.308,39	1.154,20
	5/0440001/05784	2018 10 x MS Windows Server 2016 Std.	16.01.2018	1,0	5,0	372,00	0,00	0,00	0,00	186,00	186,00
	5/0440001/05785	2018 Anbindung System management	19.02.2018	1,0	5,0	989,67	0,00	0,00	0,00	494,84	494,83
	5/0440001/05786	2018 Wissensdatenbank	28.02.2018	1,0	5,0	4.514,88	0,00	0,00	0,00	2.257,44	2.257,44
	5/0440001/05789	2018 A Simple-Help 3 Business License	21.09.2018	1,5	5,0	581,50	0,00	0,00	0,00	232,60	348,90
	5/0440001/05792	2018 FortiGate Verlängerung 36 Mon. für VM01	03.08.2018	0,0	3,0	708,50	0,00	0,00	0,00	708,50	0,00
	5/0440001/05794	2018 FortiGate Verlängerung 36 Mon. für VM01	18.12.2018	0,0	3,0	797,67	0,00	0,00	0,00	797,67	0,00
	5/0440001/05796	2018 FortiMail VM01 (3 Jahre)	01.02.2018	0,0	3,0	0,00	0,00	0,00	0,00	0,00	0,00
	5/0440001/05797	2018 5 MS Office 2019 Home and Business	21.12.2018	1,5	5,0	518,75	0,00	0,00	0,00	207,50	311,25
	5/0440001/06508	2019 1. HJ Adobe Creativ Cloud	07.02.2019	2,0	5,0	1.511,78	0,00	0,00	0,00	503,93	1.007,85
	5/0440001/06509	2019 1. HJ MS Office 2019 u. MS Exchange 2019	25.03.2019	2,0	5,0	16.034,28	0,00	0,00	0,00	5.344,76	10.689,52
	5/0440001/06687	Forti Token Mobile (VPN)	06.04.2020	3,0	5,0	1.097,60	0,00	0,00	0,00	274,40	823,20
	5/0440001/06688	MS Windows Server 2019 Datacenter + Standard für serv-	01.07.2020	3,5	5,0	3.735,54	0,00	0,00	0,00	830,12	2.905,42
	5/0440001/07100	Lansweeper upgrade auf 1.000 assets	22.03.2021	1,0	2,0	0,00	866,21	0,00	0,00	433,11	433,10
	5/0440001/07101	Genoa F-Secure Client Security 14.3.21-13.3.23	19.04.2021	1,0	2,0	0,00	2.249,98	0,00	0,00	1.124,99	1.124,99
	1026	Amts-, Betriebs- und Geschäftsausstattung				125.405,47	6.427,89	0,00	0,00	30.344,37	101.488,99
	5/0180001/04838	2013 Großrechnensysteme, Server-,	13.03.2013	0,0	7,0	0,00	0,00	0,00	0,00	0,00	0,00
	5/0180001/04841	2014 Großrechnensysteme, Server-,	31.12.2014	0,0	7,0	585,79	0,00	0,00	0,00	585,79	0,00
	5/0180001/04844	2015 Großrechnensysteme, Server-,	28.12.2015	0,5	7,0	4.007,51	0,00	0,00	0,00	2.671,67	1.335,84
	5/0180001/04847	2016 Großrechnensysteme, Server-,	29.04.2016	1,0	7,0	785,71	0,00	0,00	0,00	392,86	392,85
	5/0180001/04850	2017 Großrechnensysteme, Server-,	23.03.2017	2,0	7,0	1.191,00	0,00	0,00	0,00	397,00	794,00

Ansatz	MVAG Konto	Bezeichnung	Inbetrieb- nahme	RND	ND	Buchwert 31.12.2020	Zugänge/ + Umbuchungen	Abgänge/ -	Wertaufholung/ Wertminderung-	Abschreibung	Buchwert 31.12.2021
	5/0180001/05790	2018 SSD Raid 10 für SQL Server	19.11.2018	3,5	7,0	1.330,72	0,00	0,00	0,00	295,72	1.035,00
	5/0180001/05793	2018 WLAN Atrium FortiAP 421E 2x GE TX, 802. 11a/b/g/t	01.10.2018	3,5	7,0	1.142,24	0,00	0,00	0,00	253,83	888,41
	5/0180001/05795	2018 Zeiterfassung	23.01.2018	3,0	7,0	306,00	0,00	0,00	0,00	76,50	229,50
	5/0180001/06510	2019 1. HJ WLAN für Seminarräume	15.01.2019	4,0	7,0	346,97	0,00	0,00	0,00	69,39	277,58
	5/0180001/06574	2019 3CX Telefonsystem Router	01.10.2019	4,5	7,0	549,45	0,00	0,00	0,00	99,90	449,55
	5/0180001/06575	2019 Switch Rathaus OG1 u. OG2	07.10.2019	4,5	7,0	11.731,50	0,00	0,00	0,00	2.133,00	9.598,50
	5/0180001/06576	Backup Server extern	18.09.2019	4,5	7,0	4.116,84	0,00	0,00	0,00	748,52	3.368,32
	5/0180001/06578	2019 WLAN Seminarräume	25.07.2019	4,5	7,0	391,29	0,00	0,00	0,00	71,14	320,15
	5/0180001/06579	Öffentliches WLAN Hardware	01.03.2020	5,0	7,0	1.714,29	0,00	0,00	0,00	285,72	1.428,57
	5/0180001/06580	Serverfarm 2 Hauptserver HP ML350pT10, 1 Ausfall-Server	09.03.2020	5,0	7,0	62.272,85	0,00	0,00	0,00	10.378,81	51.894,04
	5/0180001/06581	Videokonferenzsystem Seminarraum	14.05.2020	5,0	7,0	3.531,43	0,00	0,00	0,00	588,57	2.942,86
	5/0180001/06582	Beamer Optoma EH4608T für Seminarraum 1	19.05.2020	5,0	7,0	908,57	0,00	0,00	0,00	151,43	757,14
	5/0180001/06583	Switch HP 2530-24G-PoE+ Parkdeck Albrechtsgasse	29.05.2020	5,0	7,0	609,94	0,00	0,00	0,00	101,66	508,28
	5/0180001/06585	KVM Switch Serverraum	29.07.2020	5,5	7,0	384,58	0,00	0,00	0,00	59,17	325,41
	5/0180001/06586	Wifi4EU Hardware und Dienstleistung von A1	21.08.2020	5,5	7,0	2.719,83	0,00	0,00	0,00	418,44	2.301,39
	5/0180001/06588	Festplatten für Backup NAS WD Red 8TB	08.09.2021	7,0	7,0	0,00	468,84	0,00	0,00	468,84	0,00
	5/0180001/06589	USV HPER/T3000G5 für Switches	12.10.2021	6,5	7,0	0,00	1.066,00	0,00	0,00	76,14	989,86
	5/0180003/04837	2013 Arbeitsplatzausstattung	27.12.2013	0,0	4,0	0,00	0,00	0,00	0,00	0,00	0,00
	5/0180003/04840	2014 Arbeitsplatzausstattung	26.09.2014	0,0	4,0	0,00	0,00	0,00	0,00	0,00	0,00
	5/0180003/04843	2015 Arbeitsplatzausstattung	12.11.2015	0,0	4,0	0,00	0,00	0,00	0,00	0,00	0,00
	5/0180003/04846	2016 Arbeitsplatzausstattung	10.10.2016	0,0	4,0	0,00	0,00	0,00	0,00	0,00	0,00
	5/0180003/04849	2017 Arbeitsplatzausstattung	31.10.2017	0,0	4,0	578,44	0,00	0,00	0,00	578,44	0,00
	5/0180003/05782	2018 4 x RAM 16 GB für Server DDR4 2133 ECC	16.01.2018	0,0	4,0	205,00	0,00	0,00	0,00	205,00	0,00
	5/0180003/05783	2018 Lenovo ThinkCentre M910q Tiny	25.01.2018	0,0	4,0	113,59	0,00	0,00	0,00	113,59	0,00
	5/0180003/05787	2018 HP ProBook 470 G5	06.03.2018	0,0	4,0	253,33	0,00	0,00	0,00	253,33	0,00
	5/0180003/05788	2018 Lenovo ThinkCentre M910q Tiny	28.03.2018	0,0	4,0	111,06	0,00	0,00	0,00	111,06	0,00
	5/0180003/05791	2018 Zubehör Aufrüstung PCs	21.11.2018	0,5	4,0	575,25	0,00	0,00	0,00	383,50	191,75
	5/0180003/05798	2018 WESTERN DIGITAL Elements Dektop schwarz	21.12.2018	0,5	4,0	251,92	0,00	0,00	0,00	167,95	83,97
	5/0180003/06506	2019 1. HJ ThinkCentre M920q Tiny	15.01.2019	1,0	4,0	230,23	0,00	0,00	0,00	115,12	115,11
	5/0180003/06507	2019 1. HJ Dell XPS 15 9570 i7	26.06.2019	1,0	4,0	884,43	0,00	0,00	0,00	442,22	442,21
	5/0180003/06676	2019 Arbeitsplatzausstattung	05.09.2019	4,0	4,0	0,00	0,00	0,00	0,00	0,00	0,00
	5/0180003/06679	2019 Beamer Epson EB-2250U	16.10.2019	1,5	4,0	584,66	0,00	0,00	0,00	233,86	350,80
	5/0180003/06691	Ricoh A4 Farbdrucker P C600 Direktion	03.01.2020	4,0	4,0	0,00	0,00	0,00	0,00	0,00	0,00
	5/0180003/06700	Notebook HP EliteBook 850 G6	12.02.2020	2,0	4,0	896,87	0,00	0,00	0,00	298,96	597,91
	5/0180003/06705	Notebook MS Surface Book	20.07.2020	2,5	4,0	1.889,19	0,00	0,00	0,00	539,77	1.349,42
	5/0180003/06710	2x LENOVO ThinkBook 15-III Mineral Grey (20SM002CGE)	23.09.2020	2,5	4,0	1.348,08	0,00	0,00	0,00	385,17	962,91
	5/0180003/06712	Drucker IT Büro Seriennr. CN061MY0D6	21.09.2020	4,0	4,0	0,00	0,00	0,00	0,00	0,00	0,00
	5/0180003/06713	Notebook LENOVO ThinkPad E 15 (20RD0011GE)	12.11.2020	2,5	4,0	1.036,77	0,00	0,00	0,00	296,22	740,55
	5/0180003/06717	Lenovo P340 Seriennummern: S4QZ2279 , S4QS8782	04.01.2021	3,0	4,0	2.602,97	0,00	0,00	0,00	650,74	1.952,23

Ansatz	MVAG	Bezeichnung	Inbetrieb-	RND	ND	Buchwert	Zugänge/	Abgänge/	Wertaufholung+/	Abschreibung	Buchwert
	Konto		nahme			31.12.2020	+ Umbuchungen -	-	Wertminderung-		31.12.2021
	5/0180003/06729	Notebook Präsentation Direktion	03.07.2020	2,5	4,0	636,32	0,00	0,00	0,00	181,81	454,51
	5/0180003/06733	Drucker Personalbüro Seriennummer CN116MX0BS	30.03.2021	4,0	4,0	0,00	335,00	0,00	0,00	335,00	0,00
	5/0180003/06735	Notebook Peter Eisenschenk	14.05.2021	3,0	4,0	0,00	1.589,99	0,00	0,00	397,50	1.192,49
	5/0180003/06742	Ersatz PCs IT	13.10.2021	3,5	4,0	0,00	1.620,83	0,00	0,00	202,60	1.418,23
	5/0180003/06744	Lenovo ThinkStation P350 Seriennummer: PC24QZ79	26.11.2021	3,5	4,0	0,00	1.251,27	0,00	0,00	156,41	1.094,86
	5/0180003/06745	HP PageWide Enterprise CLR 566DN Meldeamt	30.11.2021	4,0	4,0	0,00	791,57	0,00	0,00	791,57	0,00
	5/0180003/06747	LG 75UP77006LB	03.12.2021	3,5	4,0	0,00	886,64	0,00	0,00	110,83	775,81
	5/0180003/06751	Jabra Panacast 50 Direktion	23.12.2021	3,5	4,0	0,00	917,75	0,00	0,00	114,72	803,03
	5/0330001/06676	Rahmenleinwand und Barco Clickshare Seminarräume	01.07.2020	3,5	5,0	1.414,48	0,00	0,00	0,00	314,33	1.100,15
	5/0440001/06677	2019 MS Windows Server 2019 für Backup Server extern	01.10.2019	4,5	7,0	455,48	0,00	0,00	0,00	82,81	372,67
	5/0440001/06680	2019 Netwrix Auditor	02.07.2019	2,0	5,0	2.485,69	0,00	0,00	0,00	828,56	1.657,13
	5/0440001/06681	SQL Server 2019 Standard 4 Core für serv-sql + Windows	28.11.2019	2,5	5,0	6.171,20	0,00	0,00	0,00	1.763,20	4.408,00
	5/0440001/06683	3CX Telefonsystem Prof.Edition AboLizenz	01.11.2019	0,0	1,0	0,00	0,00	0,00	0,00	0,00	0,00
	5/0440001/06684	k5 Finanz Fakturierung	03.01.2020	3,0	5,0	1.072,00	0,00	0,00	0,00	268,00	804,00
	5/0440001/06685	Altaro VM Backup unlimited serv-vs01 und serv-vs02	03.01.2020	3,0	5,0	2.000,00	-2.500,00	0,00	0,00	-500,00	0,00
	5/0440001/06686	Altaro VM Backup serv-vs03	02.03.2020	3,0	5,0	488,00	0,00	0,00	0,00	122,00	366,00
	5/0440001/07097	HPE ILO Advanced serv-vs1 und serv-vs2	15.12.2020	5,5	7,0	494,00	0,00	0,00	0,00	76,00	418,00
	5/0440001/07098	AR20/27192 Gemdat WebOffice	30.11.2020	5,0	5,0	0,00	0,00	0,00	0,00	0,00	0,00
024000 WAHLAMT						10.754,26	0,00	0,00	0,00	2.038,10	8.716,16
1026		Amts-, Betriebs- und Geschäftsausstattung				10.754,26	0,00	0,00	0,00	2.038,10	8.716,16
	5/0110002/04354	2017 2 Wahlzellen	05.05.2017	5,0	10,0	617,76	0,00	0,00	0,00	102,96	514,80
	5/0110002/04355	2016 5 Wahlzellen	19.02.2016	4,0	10,0	1.590,00	0,00	0,00	0,00	318,00	1.272,00
	5/0110002/04356	2015 5 Wahlzellen	19.01.2015	3,0	10,0	1.272,00	0,00	0,00	0,00	318,00	954,00
	5/0110002/04357	2014 4 Wahlzellen	18.03.2014	2,0	10,0	774,00	0,00	0,00	0,00	258,00	516,00
	5/0110002/04358	2013 5 Wahlzellen	29.01.2013	1,0	10,0	624,00	0,00	0,00	0,00	312,00	312,00
	5/0110002/04359	2010 5 Wahlzellen	12.03.2010	0,0	10,0	0,00	0,00	0,00	0,00	0,00	0,00
	5/0110002/05799	2018 3 Wahlkabinen	16.01.2018	6,0	10,0	1.600,20	0,00	0,00	0,00	228,60	1.371,60
	5/0110002/06505	2019 1. HJ 3 Wahlkabinen	25.03.2019	7,0	10,0	1.828,80	0,00	0,00	0,00	228,60	1.600,20
	5/0110002/06704	Wahlkabinen	06.02.2020	8,0	10,0	2.447,50	0,00	0,00	0,00	271,94	2.175,56
029000 AMTSGEBÄUDE (GEMEINSAME AUFWENDUNGEN)						37.863,77	20.698,61	0,00	0,00	12.535,36	46.027,02
1025		Technische Anlagen, Fahrzeuge und Maschinen				1.746,81	0,00	0,00	0,00	205,51	1.541,30
	5/0240001/04935	2019 Reinigungsmaschine BULS FOX (45440,W) für Reini	04.12.2019	7,5	10,0	1.746,81	0,00	0,00	0,00	205,51	1.541,30
1026		Amts-, Betriebs- und Geschäftsausstattung				36.116,96	20.698,61	0,00	0,00	12.329,85	44.485,72
	3/0100005/01632	Schiebetürschrank 2 OH sperrbar, Wechselzylinder, Mittel-	08.01.2020	10,0	10,0	0,00	0,00	0,00	0,00	0,00	0,00
	3/0340002/00001	Kaffeemaschine Nespresso Professional Zenius ZN100/EU	09.08.2021	10,0	10,0	0,00	330,77	0,00	0,00	330,77	0,00
	5/0100005/04470	2012 Möbel Bene Schiebetürschränke	18.12.2012	0,5	10,0	2.512,09	0,00	0,00	0,00	1.674,73	837,36

Ansatz	MVAG	Bezeichnung	Inbetrieb-	RND	ND	Buchwert	Zugänge/	Abgänge/	Wertaufholung+/	Abschreibung	Buchwert
	Konto		nahme			31.12.2020	+ Umbuchungen -	-	Wertminderung-		31.12.2021
5/0100005/04473		2015 Möbel Bürosessel Direktion	17.09.2015	3,5	10,0	1.919,18	0,00	0,00	0,00	426,48	1.492,70
5/0100005/04474		2016 Möbel Drehstühle Pendl und Schuster	07.10.2016	4,5	10,0	895,32	0,00	0,00	0,00	162,79	732,53
5/0100005/05801		2018 Möbel	09.07.2019	7,5	10,0	2.009,15	0,00	0,00	0,00	236,37	1.772,78
5/0100005/06693		versperrbarer Rolloschrank für EDV	23.12.2020	8,5	10,0	648,08	0,00	0,00	0,00	68,22	579,86
5/0100005/06694		Schiebetürschrank 2 OH sperrbar, Wechselzylinder, Mittel-	08.01.2020	8,0	10,0	774,85	0,00	0,00	0,00	86,09	688,76
5/0100005/06696		2021 Anbauelement für Schreibtisch (160x60x72)	09.03.2021	10,0	10,0	0,00	0,00	0,00	0,00	0,00	0,00
5/0100005/06700		Büroeinrichtung (Schreibtisch, Anbauelemente, Rollcontai	29.03.2021	9,0	10,0	0,00	2.691,42	0,00	0,00	269,14	2.422,28
5/0100005/06701		Drehstühle Sitzautomat hoch in schwarz	30.03.2021	10,0	10,0	0,00	714,53	0,00	0,00	714,53	0,00
5/0100005/06702		Büromöbel (Schreibtische mit Anbauelemente, Tischpinnw	29.03.2021	9,0	10,0	0,00	1.685,95	0,00	0,00	168,60	1.517,35
5/0100005/06703		Schränke (Schiebetürschränke, Regal, Rolloschrank und S	31.03.2021	9,0	10,0	0,00	1.544,47	0,00	0,00	154,45	1.390,02
5/0100005/06711		Ankauf von Büromöbeleinrichtung für Abt. 3.1 und 3.3.	17.01.2022	10,0	10,0	0,00	2.612,68	0,00	0,00	0,00	2.612,68
5/0110001/04475		2017 Bodenbelag und Wandverkleidung Eingangsmatten	09.11.2017	0,5	5,0	277,96	0,00	0,00	0,00	185,31	92,65
5/0110001/06665		Vorhänge BÜS Besprechungsraum	14.06.2021	4,0	5,0	0,00	1.166,44	0,00	0,00	233,29	933,15
5/0110002/04472		2014 2 Stehleuchten Büro EDV und Personalabteilung	08.10.2014	2,5	10,0	536,39	0,00	0,00	0,00	153,25	383,14
5/0110002/04925		2015 Einrichtungs- und Ausstattungsgegenstände 2 Pinnb	17.03.2015	3,0	10,0	380,50	0,00	0,00	0,00	95,13	285,37
5/0110002/05804		2018 Rollbildwand	31.12.2018	6,5	10,0	3.226,50	0,00	0,00	0,00	430,20	2.796,30
5/0110002/06698		2019 Betriebsausstattung - 3 Drehstühle (Büro Abt. 3.2. +	10.12.2019	7,5	10,0	417,97	0,00	0,00	0,00	49,17	368,80
5/0110002/06714		2020 Betriebsausstattung 4 Drehstühle (Rathaus&Aubad)	10.08.2020	10,0	10,0	0,00	0,00	0,00	0,00	0,00	0,00
5/0110002/07117		Büromöblerungen (Arbeitstische inkl. Anbautische, Rollcon	30.04.2021	9,0	10,0	2.732,22	0,00	0,00	0,00	273,22	2.459,00
5/0110002/07126		Büromöblerungen (Schreibtisch, Rollcontainer, Besprechu	14.04.2021	10,0	10,0	0,00	1.103,12	0,00	0,00	1.103,12	0,00
5/0110002/07127		Büromöbeleinrichtung (4 Stück Besprechungssesseln)	20.04.2021	9,0	10,0	0,00	1.121,76	0,00	0,00	112,18	1.009,58
5/0110002/07130		Tischgestelle (2x) für Besprechungsraum NEU (1.OG)	04.05.2021	10,0	10,0	0,00	361,92	0,00	0,00	361,92	0,00
5/0110002/07142		Ruheraumliege für Sanitätsraum	24.08.2021	10,0	10,0	0,00	407,40	0,00	0,00	407,40	0,00
5/0110002/07148		2021_ Treppenlift Zuckermuseum (Fa. Weigl); 1 Stk.	23.11.2021	10,0	10,0	0,00	272,85	0,00	0,00	272,85	0,00
5/0110002/07151		Luftreiniger Beurer LR500 inkl. Ersatzfilter	16.12.2021	10,0	10,0	0,00	376,66	0,00	0,00	376,66	0,00
5/0130002/04476		2017 Videokameras Rathaus innen	03.08.2017	5,5	10,0	4.552,70	0,00	0,00	0,00	700,42	3.852,28
5/0130002/06470		2019 1.HJ Notbeleuchtung Rathaus	03.06.2019	7,0	10,0	2.122,20	0,00	0,00	0,00	265,28	1.856,92
5/0140001/04511		2017 Komplettduche für Personal	04.08.2017	5,5	10,0	748,57	0,00	0,00	0,00	115,16	633,41
5/0180003/05802		2018 HP ProBook 450 G5 Laptop Ing. Riedler	21.11.2018	0,5	4,0	321,75	0,00	0,00	0,00	214,50	107,25
5/0180003/06716		Ankauf von Headsets für Konferenzen und Home Office 5 €	17.12.2020	2,5	4,0	423,67	0,00	0,00	0,00	121,05	302,62
5/0180003/06746		PC und Laptop (Lenovo Think Pad & Lenovo Think Centre)	06.12.2021	3,5	4,0	0,00	2.255,99	0,00	0,00	282,00	1.973,99
5/0180004/06630		2020 Aktenvernichter HSM Securio AF300 - 2 Stück Serial	09.03.2020	6,0	8,0	990,67	0,00	0,00	0,00	141,52	849,15
5/0270001/04477		2010 Notstromaggregat	26.07.2010	8,5	20,0	2.658,67	0,00	0,00	0,00	279,86	2.378,81
5/0330001/04508		2012 HD Projektor	30.10.2012	0,0	5,0	0,00	0,00	0,00	0,00	0,00	0,00
5/0330001/04509		2013 Vorverstärker	29.03.2013	0,0	5,0	0,00	0,00	0,00	0,00	0,00	0,00
5/0330001/04922		2011 Telefonanlagen, Elektroakustische Anlagen,	05.12.2011	0,0	5,0	0,00	0,00	0,00	0,00	0,00	0,00
5/0330001/05805		2018 Mobiltelefone Diensthandy Direktor und Bürgermeiste	31.12.2018	1,5	5,0	849,00	0,00	0,00	0,00	339,60	509,40
5/0330001/06671		2019 Apple iPhone XR 64 GB schwarz Ing. Riedler	02.07.2019	2,5	5,0	419,30	0,00	0,00	0,00	119,80	299,50
5/0330001/06677		Samsung Galaxy S20 FE 128GB G780 Cloud Navy Dual S	22.12.2020	3,5	5,0	428,11	0,00	0,00	0,00	95,14	332,97

Ansatz	MVAG	Bezeichnung	Inbetrieb-	RND	ND	Buchwert	Zugänge/	Abgänge/	Wertaufholung+/	Abschreibung	Buchwert
	Konto		nahme			31.12.2020	+ Umbuchungen -	-	Wertminderung-		31.12.2021
	5/0340002/04469	2010 Microwellenherd	05.02.2010	0,0	10,0	0,00	0,00	0,00	0,00	0,00	0,00
	5/0340002/04471	2013 Küchengeräte Kaffeemaschine Seminarräume	22.11.2013	1,5	10,0	564,21	0,00	0,00	0,00	225,68	338,53
	5/0340002/04510	2017 Küchengeräte Siemens Waschmaschine	25.09.2017	5,5	10,0	292,50	0,00	0,00	0,00	45,00	247,50
	5/0340002/06529	Ankauf von Staubsauger Monovac Comfort 6 INT inkl. Zubeh.	26.07.2021	10,0	10,0	0,00	342,65	0,00	0,00	342,65	0,00
	5/0340002/06532	Geschirrspüler / Gläserpüler für Atrium & Hauben-Geschir	17.01.2022	10,0	10,0	0,00	3.710,00	0,00	0,00	0,00	3.710,00
	5/0350004/05803	2018 Minoritenkloster Tonanlage 2 Funkmikrofone und Leir	31.10.2018	6,5	10,0	2.327,40	0,00	0,00	0,00	310,32	2.017,08
	5/0350004/06469	2019 1.HJ Zusatzbeleuchtung Festsaal	14.02.2019	7,0	10,0	3.088,00	0,00	0,00	0,00	386,00	2.702,00
	5/0410001/06640	2019 Sonstiges Inventar Fußstützen	06.09.2019	5,0	5,0	0,00	0,00	0,00	0,00	0,00	0,00
030000	BAUAMT					6.522,10	0,00	312,21	0,00	1.502,79	4.707,10
	1026	Amts-, Betriebs- und Geschäftsausstattung				6.522,10	0,00	312,21	0,00	1.502,79	4.707,10
	5/0100005/04894	2012 Möbel	18.12.2012	0,5	10,0	208,71	0,00	208,71	0,00	0,00	0,00
	5/0100005/04901	2017 Schrankwand Archivschränke Zimmer 4	28.12.2017	5,5	10,0	1.704,14	0,00	0,00	0,00	262,18	1.441,96
	5/0100005/04903	2011 Möbel Bauamt	20.12.2011	0,0	10,0	103,50	0,00	103,50	0,00	0,00	0,00
	5/0100005/05806	2018 Möbel Bauamt und Standesamt	09.07.2018	6,5	10,0	364,31	0,00	0,00	0,00	48,57	315,74
	5/0100005/06686	2020_Archivschränke Rathaus (Abt. 2.1): 1 Stk.	15.07.2020	10,0	10,0	0,00	0,00	0,00	0,00	0,00	0,00
	5/0110002/06716	Ankauf einer Stufenleiter für das Archiv	11.09.2020	10,0	10,0	0,00	0,00	0,00	0,00	0,00	0,00
	5/0180003/04896	2015 Arbeitsplatzausstattung Büro Wieser	30.06.2015	0,0	4,0	0,00	0,00	0,00	0,00	0,00	0,00
	5/0180003/04897	2017 Arbeitsplatzausstattung	11.12.2017	0,0	4,0	68,16	0,00	0,00	0,00	68,16	0,00
	5/0180003/06684	PC Laptop Lenovo ThinkCentre M920q Tiny	07.11.2019	1,5	4,0	595,50	0,00	0,00	0,00	238,20	357,30
	5/0180003/06702	PC Lenovo Think Centre M720q Tiny (Abt. 2.1) AP Payer	06.05.2020	2,0	4,0	486,53	0,00	0,00	0,00	162,18	324,35
	5/0180004/04904	2017 Canon Scanner IQ Quattro 3600 Planscanner Bauam	29.12.2017	3,5	8,0	2.779,65	0,00	0,00	0,00	617,70	2.161,95
	5/0330001/05807	2018 Mobiltelefon Diensthandy Ing. Gutscher	10.05.2018	1,0	5,0	211,60	0,00	0,00	0,00	105,80	105,80
	5/0410001/04891	2011 Loch- und Entwertungspresse	18.02.2011	0,0	5,0	0,00	0,00	0,00	0,00	0,00	0,00
031000	RAUMORDNUNG UND RAUMPLANUNG					2.040,60	0,00	0,00	0,00	340,10	1.700,50
	1010	Immaterielle Vermögenswerte				2.040,60	0,00	0,00	0,00	340,10	1.700,50
	3/0420001/05808	2018 Naturbestandsdaten EVN	15.06.2017	5,0	10,0	510,00	0,00	0,00	0,00	85,00	425,00
	3/0420001/05809	2017 Naturbestandsdaten EVN	15.06.2017	5,0	10,0	1.020,60	0,00	0,00	0,00	170,10	850,50
	3/0420001/06494	2019 1. HJ Naturbestandsdaten EVN	15.06.2017	5,0	10,0	510,00	0,00	0,00	0,00	85,00	425,00
163100	FREIWILLIGE FEUERWEHR LANGENLEBARN					212.764,43	0,00	0,00	0,00	11.301,81	201.462,62
	1025	Technische Anlagen, Fahrzeuge und Maschinen				277.182,14	0,00	0,00	0,00	14.982,82	262.199,32
	5/0150002/05398	2007 KLF Pumpe HLF1 TU-348CE	01.01.1900	0,0	25,0	0,00	0,00	0,00	0,00	0,00	0,00
	5/0150002/05399	2011 MTF Bus TU-680 DF	01.01.1900	0,0	25,0	0,00	0,00	0,00	0,00	0,00	0,00
	5/0150002/05400	2014 HLF 2 Tank TU-876DU	10.11.2014	17,5	25,0	277.182,14	0,00	0,00	0,00	14.982,82	262.199,32
	1311	Investitionszuschüsse von Trägern öffentlichen Rechts				-64.417,71	0,00	0,00	0,00	-3.681,01	-60.736,70
	5/0150002/05401	2014 HLF 2 KB FF	10.11.2014	16,5	25,0	-40.789,32	0,00	0,00	0,00	-2.330,82	-38.458,50

Ansatz	MVAG	Bezeichnung	Inbetrieb-	RND	ND	Buchwert	Zugänge/	Abgänge/	Wertaufholung+/	Abschreibung	Buchwert
Konto			nahme			31.12.2020	+ Umbuchungen -	-	Wertminderung-		31.12.2021
	5/0150002/06784	KT 2014 HLF 2 Tank TU-876DU	07.03.2016	16,5	25,0	-23.628,39	0,00	0,00	0,00	-1.350,19	-22.278,20
163200	FREIWILLIGE FEUERWEHR NEUAIGEN					144.065,89	0,00	0,00	0,00	10.180,45	133.885,44
	1025	Technische Anlagen, Fahrzeuge und Maschinen				192.552,26	0,00	0,00	0,00	13.472,54	179.079,72
	5/0150002/05403	1978 KLF Pumpe N879755	01.01.1979	0,0	25,0	0,00	0,00	0,00	0,00	0,00	0,00
	5/0150002/05404	1997 Versorgung VF TU67KU	01.01.1997	0,0	25,0	0,00	0,00	0,00	0,00	0,00	0,00
	5/0150002/05405	2008 TLF 3000 Tank TU854CK	23.02.2009	12,0	25,0	151.320,00	0,00	0,00	0,00	11.640,00	139.680,00
	5/0150002/05406	2018 MTF Kommando TU-469FJ	12.11.2018	21,5	25,0	36.786,26	0,00	0,00	0,00	1.634,94	35.151,32
	5/0150003/05407	2018 Anhänger	29.11.2018	21,5	25,0	4.446,00	0,00	0,00	0,00	197,60	4.248,40
	1311	Investitionszuschüsse von Trägern öffentlichen Rechts				-37.221,07	0,00	0,00	0,00	-2.802,29	-34.418,78
	5/0150002/06137	2019 MTF Kommando TU-469FJ - Erstattung Umsatzsteuer	12.12.2019	22,5	25,0	-7.343,53	0,00	0,00	0,00	-312,49	-7.031,04
	5/0150002/06785	KT 2008 TLF 3000 Tank TU854CK	29.12.2009	11,0	25,0	-29.877,54	0,00	0,00	0,00	-2.489,80	-27.387,74
	1313	Investitionszuschüsse von übrigen				-11.265,30	0,00	0,00	0,00	-489,80	-10.775,50
	5/0150002/06136	2019 MTF Kommando TU-469FJ - Beitrag FF Neuaigen	25.03.2019	22,0	25,0	-11.265,30	0,00	0,00	0,00	-489,80	-10.775,50
163300	FREIWILLIGE FEUERWEHR NITZING					14.367,04	0,00	0,00	0,00	944,24	13.422,80
	1025	Technische Anlagen, Fahrzeuge und Maschinen				21.234,62	0,00	0,00	0,00	2.906,41	18.328,21
	5/0150002/05408	1999 KLF Pumpe TU-984DM	31.12.1999	2,5	25,0	854,88	0,00	0,00	0,00	244,25	610,63
	5/0150002/05409	2000 TLF 1000 Tank TU-962 AB	31.12.2000	3,5	25,0	8.829,74	0,00	0,00	0,00	1.962,16	6.867,58
	5/0150002/05410	2012 MTF Kommando TU-523DS	18.12.2012	15,5	25,0	11.550,00	0,00	0,00	0,00	700,00	10.850,00
	1311	Investitionszuschüsse von Trägern öffentlichen Rechts				-6.867,58	0,00	0,00	0,00	-1.962,17	-4.905,41
	5/0150002/06786	KT 2000 TLF 1000 Tank TU-962 AB	31.12.2000	2,5	25,0	-6.867,58	0,00	0,00	0,00	-1.962,17	-4.905,41
163301	FF Nitzing - Ankauf HLF1					183.199,73	0,00	130.623,76	0,00	3.834,59	48.741,38
	1025	Technische Anlagen, Fahrzeuge und Maschinen				183.199,73	0,00	0,00	0,00	7.633,32	175.566,41
	5/0150002/06133	2020 HLF 1 - W	11.02.2020	23,0	25,0	183.199,73	0,00	0,00	0,00	7.633,32	175.566,41
	1311	Investitionszuschüsse von Trägern öffentlichen Rechts				0,00	0,00	80.623,76	0,00	-1.715,40	-78.908,36
	5/0150002/06830	KT 2021 HLF 1 FF Nitzing - Kostenbeitrag Land NÖ	05.10.2021	23,0	23,5	0,00	0,00	80.623,76	0,00	-1.715,40	-78.908,36
	1313	Investitionszuschüsse von übrigen				0,00	0,00	50.000,00	0,00	-2.083,33	-47.916,67
	5/0150002/06827	KT 2021 HLF 1- W - Beitrag FF Nitzing	27.05.2021	23,0	24,0	0,00	0,00	50.000,00	0,00	-2.083,33	-47.916,67
163400	FREIWILLIGE FEUERWEHR STAASDORF					19.249,59	0,00	0,00	0,00	3.559,22	15.690,37
	1025	Technische Anlagen, Fahrzeuge und Maschinen				25.063,41	0,00	0,00	0,00	5.012,68	20.050,73
	5/0150002/05413	1976 KLF Pumpe N-49901	30.06.1976	0,0	25,0	0,00	0,00	0,00	0,00	0,00	0,00
	5/0150002/05414	1995 MTF Kommando TU-88HL	30.06.1995	0,0	25,0	0,00	0,00	0,00	0,00	0,00	0,00
	5/0150002/05415	2001 TLFA 1000 Tank TU-122AL	30.06.2001	4,0	25,0	25.063,41	0,00	0,00	0,00	5.012,68	20.050,73

Ansatz	MVAG	Bezeichnung	Inbetrieb-	RND	ND	Buchwert	Zugänge/	Abgänge/	Wertaufholung+/	Abschreibung	Buchwert
	Konto		nahme			31.12.2020	+ Umbuchungen	-	Wertminderung-		31.12.2021
	1311	Investitionszuschüsse von Trägern öffentlichen Rechts				-5.813,82	0,00	0,00	0,00	-1.453,46	-4.360,36
	5/0150002/06787	KT 2001 TLFA 1000 Tank TU-122AL	30.06.2001	3,0	25,0	-5.813,82	0,00	0,00	0,00	-1.453,46	-4.360,36
163500	FREIWILLIGE FEUERWEHR TULLN					579.393,52	0,00	0,00	0,00	47.857,76	531.535,76
	1025	Technische Anlagen, Fahrzeuge und Maschinen				687.626,94	0,00	0,00	0,00	55.709,12	631.917,82
	5/0150002/05417	1996 TLF 1000 Tank 2 - TU-12FW	30.06.1996	0,0	25,0	0,00	0,00	0,00	0,00	0,00	0,00
	5/0150002/05418	1998 Kran KF 40 - TU-19FW	30.06.1998	1,0	25,0	20.316,99	0,00	0,00	0,00	10.158,50	10.158,49
	5/0150002/05419	2000 TLF 4000 Tank 3 - TU-13FW	30.06.2000	3,0	25,0	15.022,93	0,00	0,00	0,00	3.755,73	11.267,20
	5/0150002/05420	2006 WLF Last 1 Tulln - TU-16 FW	17.07.2006	9,5	25,0	160.051,97	0,00	0,00	0,00	15.243,04	144.808,93
	5/0150002/05422	2010 Wechsellader Fahrzeug mit Kran Last 2 - TU-18 FW	02.12.2010	13,5	25,0	151.275,69	0,00	0,00	0,00	10.432,81	140.842,88
	5/0150002/05423	2015 VRF Vorausfahrzeug - TU-17 FW	16.07.2015	18,5	25,0	78.000,00	0,00	0,00	0,00	4.000,00	74.000,00
	5/0150002/05424	2017 HLF 3 Tank 1 - TU--11FW	05.12.2017	20,5	25,0	234.759,36	0,00	0,00	0,00	10.919,04	223.840,32
	5/0150002/05909	1994 DL 30 Leiter Tulln - TU-15 FW	01.01.1995	0,0	25,0	0,00	0,00	0,00	0,00	0,00	0,00
	5/0150002/06130	2019 Versorgungsfahrzeug FF Tulln	14.08.2019	22,5	25,0	28.200,00	0,00	0,00	0,00	1.200,00	27.000,00
	1311	Investitionszuschüsse von Trägern öffentlichen Rechts				-108.233,42	0,00	0,00	0,00	-7.851,36	-100.382,06
	5/0150002/06138	2019 Erstattung Umsatzsteuer	12.12.2019	22,5	25,0	-4.802,80	0,00	0,00	0,00	-204,37	-4.598,43
	5/0150002/06788	KT 2000 TLF 4000 Tank 3 - TU-13FW	30.06.2000	2,0	25,0	-6.034,75	0,00	0,00	0,00	-2.011,58	-4.023,17
	5/0150002/06789	KT 2010 Wechsellader Fahrzeug mit Kran Last 2 - TU-18 F	04.02.2008	12,5	25,0	-34.965,00	0,00	0,00	0,00	-2.590,00	-32.375,00
	5/0150002/06790	KT 2017 HLF 3 Tank 1 - TU--11FW	18.12.2018	19,5	25,0	-62.430,87	0,00	0,00	0,00	-3.045,41	-59.385,46
164000	BEZIRKSALARMIERUNG					0,00	3.798,00	0,00	0,00	379,80	3.418,20
	1026	Amts-, Betriebs- und Geschäftsausstattung				0,00	3.798,00	0,00	0,00	379,80	3.418,20
	3/0130002/00001	2021 FF Tulln - Sirene	10.06.2021	9,0	10,0	0,00	3.798,00	0,00	0,00	379,80	3.418,20
211000	VOLKSSCHULEN					0,00	4.654,25	0,00	0,00	465,43	4.188,82
	1025	Technische Anlagen, Fahrzeuge und Maschinen				0,00	4.654,25	0,00	0,00	465,43	4.188,82
	5/0240001/04936	2021 Reinigungsmaschine Mambo Dosing	18.05.2021	9,0	10,0	0,00	4.654,25	0,00	0,00	465,43	4.188,82
211100	VOLKSSCHULE TULLN I (KIRCHENGASSE)					25.574,17	309.409,98	0,00	0,00	38.168,55	296.815,60
	1025	Technische Anlagen, Fahrzeuge und Maschinen				387,11	0,00	0,00	0,00	70,38	316,73
	5/0290001/05815	2018 Werkzeug und Geräte	06.09.2018	4,5	8,0	387,11	0,00	0,00	0,00	70,38	316,73
	1026	Amts-, Betriebs- und Geschäftsausstattung				63.228,68	309.409,98	0,00	0,00	43.323,51	329.315,15
	5/0100005/04483	2011 Möbel	03.10.2011	0,0	10,0	151,07	0,00	0,00	0,00	151,07	0,00
	5/0100005/04484	2012 Möbel	31.12.2012	0,5	10,0	2.381,69	0,00	0,00	0,00	1.587,79	793,90
	5/0100005/04487	2013 Möbel	09.10.2013	1,5	10,0	2.136,23	0,00	0,00	0,00	854,49	1.281,74
	5/0100005/04490	2014 Möbel	18.11.2014	2,5	10,0	576,96	0,00	0,00	0,00	164,85	412,11
	5/0100005/04494	2015 Möbel	31.12.2015	3,5	10,0	3.152,23	0,00	0,00	0,00	700,50	2.451,73
	5/0100005/04497	2016 Möbel	15.11.2016	4,5	10,0	12.134,61	0,00	0,00	0,00	2.206,29	9.928,32

Ansatz	MVAG	Bezeichnung	Inbetrieb-	RND	ND	Buchwert	Zugänge/	Abgänge/	Wertaufholung+/	Abschreibung	Buchwert
	Konto		nahme			31.12.2020	+ Umbuchungen -	-	Wertminderung-		31.12.2021
5/0100005/04501		2017 Möbel	06.11.2017	5,5	10,0	9.578,08	0,00	0,00	0,00	1.473,55	8.104,53
5/0100005/05427		2009 Möbel	21.12.2009	0,0	10,0	0,00	0,00	0,00	0,00	0,00	0,00
5/0100005/05810		2018 Möbel	15.10.2018	6,5	10,0	13.275,54	0,00	0,00	0,00	1.770,07	11.505,47
5/0100005/06681		Sofa inkl. Sitz- und Liegepolster und Polsterrolle Art: 41454	19.11.2019	7,5	10,0	577,23	0,00	0,00	0,00	67,91	509,32
5/0100005/06706		Klasseneinrichtung Schulmöbel, Einrichtung Aufenthaltsber	06.09.2021	9,5	10,0	0,00	37.041,92	0,00	0,00	1.852,10	35.189,82
5/0100005/06708		1 Sofa petrol Art: 700134 lt. Rg. Nr. 2104343 v. 3.9.21 zum	13.09.2021	10,0	10,0	0,00	543,97	0,00	0,00	543,97	0,00
5/0100005/06712		2021 Egon Schiele Volksschule - Schrankverbauten	07.04.2021	9,0	10,0	0,00	104.569,48	0,00	0,00	10.456,95	94.112,53
5/0100005/06713		2021 Egon Schiele Volksschule - Tische und Sessel	07.04.2021	9,0	10,0	0,00	50.514,29	0,00	0,00	5.051,43	45.462,86
5/0110002/04478		2010 Einrichtungs- und Ausstattungsgegenstände	20.12.2010	0,0	10,0	0,00	0,00	0,00	0,00	0,00	0,00
5/0110002/04485		2012 Einrichtungs- und Ausstattungsgegenstände	04.10.2012	0,5	10,0	917,97	0,00	0,00	0,00	611,98	305,99
5/0110002/04489		2013 Einrichtungs- und Ausstattungsgegenstände	10.12.2013	1,5	10,0	345,00	0,00	0,00	0,00	138,00	207,00
5/0110002/04493		2015 Einrichtungs- und Ausstattungsgegenstände	03.12.2015	3,5	10,0	536,18	0,00	0,00	0,00	119,15	417,03
5/0110002/04500		2016 Einrichtungs- und Ausstattungsgegenstände	23.12.2016	4,5	10,0	1.205,13	0,00	0,00	0,00	219,11	986,02
5/0110002/06700		Klassenraumregal, 5-reihig mit 20 Fächern, mit 6 cm Socke	17.12.2019	7,5	10,0	2.007,99	0,00	0,00	0,00	236,23	1.771,76
5/0110002/07115		Klassenraumregale KZRF-54S lt. Rg. R200336 v. 16.12.20	17.12.2020	8,5	10,0	2.313,63	0,00	0,00	0,00	243,54	2.070,09
5/0110002/07129		DANA Türblatt Röhrenspan Mahagoni, Einbohrband und Ti	21.05.2021	10,0	10,0	0,00	344,06	0,00	0,00	344,06	0,00
5/0110002/07141		2021_interaktive Flügeltafeln inkl. HDMI u. USB Verkabelu	26.08.2021	9,5	10,0	0,00	52.216,34	0,00	0,00	2.610,82	49.605,52
5/0110002/07147		2021_Hygieneausstattung VS1	19.11.2021	10,0	10,0	0,00	1.031,76	0,00	0,00	1.031,76	0,00
5/0130001/05341		2021_Ankauf Feuerlöscher Zubau VS1 Kirchengasse	25.08.2021	4,5	5,0	0,00	1.413,60	0,00	0,00	141,36	1.272,24
5/0130002/05430		2009 Rettungseinrichtungen,	23.12.2009	0,0	10,0	0,00	0,00	0,00	0,00	0,00	0,00
5/0130002/06486		2019 1. HJ Rettungseinrichtungen,	22.02.2019	7,0	10,0	2.535,67	0,00	0,00	0,00	316,96	2.218,71
5/0130002/06636		2021_Ankauf Plankasten und Feuerwehr Schlüsselsafe	20.12.2021	10,0	10,0	0,00	700,80	0,00	0,00	700,80	0,00
5/0180003/04482		2011 Arbeitsplatzausstattung EDV	02.05.2011	0,0	4,0	0,00	0,00	0,00	0,00	0,00	0,00
5/0180003/04486		2012 Arbeitsplatzausstattung	16.10.2012	0,0	4,0	0,00	0,00	0,00	0,00	0,00	0,00
5/0180003/04492		2015 Arbeitsplatzausstattung	04.11.2015	0,0	4,0	0,00	0,00	0,00	0,00	0,00	0,00
5/0180003/04503		2017 Arbeitsplatzausstattung	24.11.2017	0,0	4,0	323,15	0,00	0,00	0,00	323,15	0,00
5/0180003/05428		2009 Arbeitsplatzausstattung	15.05.2009	0,0	4,0	0,00	0,00	0,00	0,00	0,00	0,00
5/0180003/06487		2019 1. HJ Arbeitsplatzausstattung	15.01.2019	1,0	4,0	276,27	0,00	0,00	0,00	138,14	138,13
5/0180003/06707		Notebook LENOVO ThinkBook 14-IIL-20SL0030GE lt. Rg.	09.09.2020	2,5	4,0	793,62	0,00	0,00	0,00	226,75	566,87
5/0180003/06708		Notebook LENOVO ThinkBook 14-IIL-20SL0030GE lt. Rg.	09.09.2020	2,5	4,0	793,62	0,00	0,00	0,00	226,75	566,87
5/0180003/06709		3 Stk. Notebook Lenovo ThinkBook 14-IIL-20SL0030GE lt.	22.09.2020	2,5	4,0	2.380,85	0,00	0,00	0,00	680,24	1.700,61
5/0180003/06736		2021-Notebook Lenovo ThinPad L14 Gen1 Fa. CANCOM ε	06.09.2021	3,5	4,0	0,00	21.400,26	0,00	0,00	2.675,03	18.725,23
5/0180004/04499		2016 Sonstige elektronische Maschinen	28.11.2016	2,5	8,0	841,05	0,00	0,00	0,00	240,30	600,75
5/0180004/06633		2021 - Router VS 1	11.11.2021	8,0	8,0	0,00	378,49	0,00	0,00	378,49	0,00
5/0180004/06634		2021 - Switch VS 1	03.12.2021	7,5	8,0	0,00	882,49	0,00	0,00	55,16	827,33
5/0290003/04479		2010 Spiel- und Sportgeräte	07.10.2010	0,0	10,0	0,00	0,00	0,00	0,00	0,00	0,00
5/0290003/04480		2011 Spiel- und Sportgeräte	28.11.2011	0,0	10,0	59,97	0,00	0,00	0,00	59,97	0,00
5/0290003/04488		2013 Spiel- und Sportgeräte	10.12.2013	1,5	10,0	309,86	0,00	0,00	0,00	123,94	185,92
5/0290003/05426		2009 Spiel- und Sportgeräte	05.01.2009	0,0	10,0	0,00	0,00	0,00	0,00	0,00	0,00

Ansatz	MVAG Konto	Bezeichnung	Inbetrieb- nahme	RND	ND	Buchwert 31.12.2020	Zugänge/ + Umbuchungen -	Abgänge/	Wertaufholung+/ Wertminderung-	Abschreibung	Buchwert 31.12.2021
	5/0290003/06637	2021 Egon Schiele Volksschule - Turngeräte	07.04.2021	9,0	10,0	0,00	38.372,52	0,00	0,00	3.837,25	34.535,27
	5/0290007/05429	2009 Musikinstrumente	21.05.2009	7,0	20,0	162,60	0,00	0,00	0,00	20,33	142,27
	5/0330001/04491	2015 Telefonanlagen,	30.06.2015	0,0	5,0	0,00	0,00	0,00	0,00	0,00	0,00
	5/0330001/04496	2016 Telefonanlagen,	04.04.2016	0,0	5,0	0,00	0,00	0,00	0,00	0,00	0,00
	5/0330001/05432	2009 Telefonanlagen,	12.10.2009	0,0	5,0	0,00	0,00	0,00	0,00	0,00	0,00
	5/0340001/04498	2016 Kochgeräte	21.10.2016	0,0	5,0	285,49	0,00	0,00	0,00	285,49	0,00
	5/0340002/04502	2017 Küchengeräte, verschiedene Haushaltsgeräte	11.09.2017	5,5	10,0	356,85	0,00	0,00	0,00	54,90	301,95
	5/0340002/05814	2018 Küchengeräte, verschiedene Haushaltsgeräte	04.05.2018	6,0	10,0	2.820,14	0,00	0,00	0,00	402,88	2.417,26
	5/0400002/05431	2009 Lehrmittel	13.11.2009	0,0	5,0	0,00	0,00	0,00	0,00	0,00	0,00
	5/0410001/04495	2016 Sonstiges Inventar	22.02.2016	0,0	5,0	0,00	0,00	0,00	0,00	0,00	0,00
	5/0410001/05433	2009 Sonstiges Inventar	24.11.2009	0,0	5,0	0,00	0,00	0,00	0,00	0,00	0,00
	5/0410001/06639	2019 Sonstiges Inventar	03.09.2019	5,0	5,0	0,00	0,00	0,00	0,00	0,00	0,00
	1311	Investitionszuschüsse von Trägern öffentlichen Rechts				-38.041,62	0,00	0,00	0,00	-5.225,34	-32.816,28
	5/0110002/07097	2017 Förderung Nachmittagsbetreuung	24.05.2017	5,0	10,0	-11.283,27	0,00	0,00	0,00	-1.880,55	-9.402,72
	5/0110002/07110	2019 Förderung Nachmittagsbetreuung	06.03.2019	7,0	10,0	-26.758,35	0,00	0,00	0,00	-3.344,79	-23.413,56
211200	VOLKSSCHULE LANGENLEBARN					11.132,20	644,99	0,00	0,00	4.002,60	7.774,59
	1026	Amts-, Betriebs- und Geschäftsausstattung				14.380,92	644,99	0,00	0,00	4.814,78	10.211,13
	3/0180003/00001	5 Stk. Laptops Lenovo ThinkPad L490 i5-8365U, 14" (1366	31.12.2019	4,0	4,0	0,00	0,00	0,00	0,00	0,00	0,00
	5/0100005/04930	2012 Möbel	31.12.2012	0,5	10,0	1.114,07	0,00	0,00	0,00	742,71	371,36
	5/0100005/04936	2014 Möbel	24.09.2014	2,5	10,0	2.171,91	0,00	0,00	0,00	620,55	1.551,36
	5/0100005/04939	2016 Möbel	05.07.2016	4,5	10,0	2.457,15	0,00	0,00	0,00	446,75	2.010,40
	5/0100005/04947	2017 Möbel	18.12.2017	5,5	10,0	3.155,72	0,00	0,00	0,00	485,50	2.670,22
	5/0100005/05437	2008 Möbel	15.09.2008	0,0	10,0	0,00	0,00	0,00	0,00	0,00	0,00
	5/0100005/05440	2007 Möbel	30.10.2007	0,0	10,0	0,00	0,00	0,00	0,00	0,00	0,00
	5/0100005/05824	2018 Möbel	21.03.2018	6,0	10,0	342,30	0,00	0,00	0,00	48,90	293,40
	5/0100005/06690	LeitnerWipp WS2S Sattelsitz lt. Rg. Nr. RE2006460 v. 11.1	23.11.2020	8,5	10,0	393,30	0,00	0,00	0,00	41,40	351,90
	5/0110002/04926	2010 Spiel- und Sportgeräte	01.06.2010	0,0	10,0	0,00	0,00	0,00	0,00	0,00	0,00
	5/0110002/04927	2010 Möbel	29.06.2010	0,0	10,0	0,00	0,00	0,00	0,00	0,00	0,00
	5/0110002/04946	2017 Einrichtungs- und Ausstattungsgegenstände	13.12.2017	5,5	10,0	1.525,85	0,00	0,00	0,00	234,75	1.291,10
	5/0110002/06488	2019 1. HJ Möbel	28.06.2019	7,0	10,0	395,20	0,00	0,00	0,00	49,40	345,80
	5/0180003/04929	2012 Arbeitsplatzausstattung	21.03.2012	0,0	4,0	0,00	0,00	0,00	0,00	0,00	0,00
	5/0180003/06690	Laptop Lenovo ThinkPad Yoga X380, i5-835OU, 1920x108	20.11.2019	1,5	4,0	577,60	0,00	0,00	0,00	231,04	346,56
	5/0180003/06734	PC Lenovo ThinkCentre M720q Tiny-10T7-00BTGE lt. Rg.F	07.04.2021	4,0	4,0	0,00	644,99	0,00	0,00	644,99	0,00
	5/0290003/04932	2012 Spiel- und Sportgeräte	31.12.2012	0,5	10,0	1.341,73	0,00	0,00	0,00	894,49	447,24
	5/0290003/04938	2015 Spiel- und Sportgeräte	25.11.2015	3,5	10,0	349,27	0,00	0,00	0,00	77,62	271,65
	5/0290003/05438	2009 Spiel- und Sportgeräte	26.08.2009	0,0	10,0	0,00	0,00	0,00	0,00	0,00	0,00
	5/0320001/04944	2017 Filmtechnische Einrichtungen,	08.12.2017	1,5	6,0	279,48	0,00	0,00	0,00	111,79	167,69

Ansatz	MVAG Konto	Bezeichnung	Inbetrieb- nahme	RND	ND	Buchwert 31.12.2020	Zugänge/ + Umbuchungen -	Abgänge/ -	Wertaufholung+/ Wertminderung-	Abschreibung	Buchwert 31.12.2021
	5/0330001/04941	2017 Telefonanlagen, Elektroakustische Anlagen,	24.11.2017	0,5	5,0	277,34	0,00	0,00	0,00	184,89	92,45
	5/0340001/04937	2014 Kochgeräte	02.09.2014	0,0	5,0	0,00	0,00	0,00	0,00	0,00	0,00
	5/0340002/04928	2011 Küchengeräte	02.05.2011	0,0	10,0	0,00	0,00	0,00	0,00	0,00	0,00
	5/0340002/05439	2008 Küchengeräte	04.09.2008	0,0	10,0	0,00	0,00	0,00	0,00	0,00	0,00
	5/0410001/06646	SAMSUNG Fernseher Art: 43AU8070 plus Zubehör lt. Recl	09.08.2021	5,0	5,0	0,00	0,00	0,00	0,00	0,00	0,00
	1311	Investitionszuschüsse von Trägern öffentlichen Rechts				-3.248,72	0,00	0,00	0,00	-812,18	-2.436,54
	5/0110002/07099	2014 Förderung Nachmittagsbetreuung	12.02.2015	3,0	10,0	-3.248,72	0,00	0,00	0,00	-812,18	-2.436,54
211300	VOLKSSCHULE TULLN II (FRAUENTORGASSE)					32.473,19	12.215,71	0,00	0,00	13.176,32	31.512,58
	1010	Immaterielle Vermögenswerte				2.030,40	0,00	0,00	0,00	812,16	1.218,24
	5/0440001/05829	2018 Software	14.09.2018	1,5	5,0	2.030,40	0,00	0,00	0,00	812,16	1.218,24
	1021	Grundstücke, Grundstückseinrichtungen und Infrastruktur				256,08	0,00	0,00	0,00	46,56	209,52
	5/0290003/04996	2016 Spiel- und Sportgeräte	31.10.2016	4,5	10,0	256,08	0,00	0,00	0,00	46,56	209,52
	1025	Technische Anlagen, Fahrzeuge und Maschinen				515,83	0,00	0,00	0,00	108,93	406,90
	5/0290001/05002	2017 Werkzeug und Geräte	03.11.2017	3,5	8,0	259,20	0,00	0,00	0,00	57,60	201,60
	5/0290001/05828	2018 Werkzeug und Geräte	03.06.2018	4,0	8,0	256,63	0,00	0,00	0,00	51,33	205,30
	1026	Amts-, Betriebs- und Geschäftsausstattung				40.171,21	12.215,71	0,00	0,00	15.208,76	37.178,16
	5/0100005/04970	2010 Möbel	08.10.2010	0,0	10,0	0,00	0,00	0,00	0,00	0,00	0,00
	5/0100005/04973	2011 Möbel	21.07.2011	0,0	10,0	238,06	0,00	0,00	0,00	238,06	0,00
	5/0100005/04977	2012 Möbel	31.12.2012	0,5	10,0	3.660,74	0,00	0,00	0,00	2.440,49	1.220,25
	5/0100005/04984	2013 Möbel	12.11.2013	1,5	10,0	1.036,79	0,00	0,00	0,00	414,72	622,07
	5/0100005/04988	2014 Möbel	18.11.2014	2,5	10,0	9.621,62	0,00	0,00	0,00	2.749,03	6.872,59
	5/0100005/04991	2015 Möbel	04.09.2015	3,5	10,0	1.327,66	0,00	0,00	0,00	295,04	1.032,62
	5/0100005/04995	2016 Möbel	26.09.2016	4,5	10,0	1.678,79	0,00	0,00	0,00	305,23	1.373,56
	5/0100005/05442	2009 Möbel	10.07.2009	0,0	10,0	0,00	0,00	0,00	0,00	0,00	0,00
	5/0100005/05449	2008 Möbel	17.10.2008	0,0	10,0	0,00	0,00	0,00	0,00	0,00	0,00
	5/0100005/05825	2018 Möbel	08.10.2018	6,5	10,0	2.025,00	0,00	0,00	0,00	270,00	1.755,00
	5/0100005/06676	14 Schülertische und 4 Drehstühle, Fa. Ulma	05.09.2019	7,5	10,0	2.995,60	0,00	0,00	0,00	352,42	2.643,18
	5/0100005/06688	Diverse Materialschränke für Klassen lt. Rechnung Nr. RE2	28.07.2020	8,5	10,0	3.817,61	0,00	0,00	0,00	401,85	3.415,76
	5/0100005/06689	25 Stk. Schulsessel Art: 2222 MSTH 30S13 in der Farbe R.	07.09.2020	8,5	10,0	2.218,72	0,00	0,00	0,00	233,55	1.985,17
	5/0100005/06691	24 Stk. Kufenstühle höhenverstellbar, MSTH 30S13 in Rub	25.11.2020	10,0	10,0	0,00	0,00	0,00	0,00	0,00	0,00
	5/0100005/06705	5 Stk. Ulma Drehstühle 5GR SP, 3 Stk. Ulma Holzstühle	14.29.07.2021	10,0	10,0	0,00	1.272,84	0,00	0,00	1.272,84	0,00
	5/0100005/06707	2 Stk. Materialschränke mit Türen Art: 423303, 2 Stk. Rega	18.08.2021	9,5	10,0	0,00	3.855,25	0,00	0,00	192,76	3.662,49
	5/0110001/04981	2012 Bodenbelag und Wandverkleidungen	18.12.2012	0,0	5,0	0,00	0,00	0,00	0,00	0,00	0,00
	5/0110002/04980	2012 Einrichtungs- und Ausstattungsgegenstände	12.12.2012	0,5	10,0	80,45	0,00	0,00	0,00	53,63	26,82
	5/0110002/04982	2013 Einrichtungs- und Ausstattungsgegenstände	19.04.2013	1,0	10,0	317,10	0,00	0,00	0,00	158,55	158,55
	5/0110002/04997	2016 Einrichtungs- und Ausstattungsgegenstände	22.12.2016	4,5	10,0	407,30	0,00	0,00	0,00	74,05	333,25

Ansatz	MVAG	Bezeichnung	Inbetrieb-	RND	ND	Buchwert	Zugänge/	Abgänge/	Wertaufholung+/	Abschreibung	Buchwert
	Konto		nahme			31.12.2020	+ Umbuchungen -	-	Wertminderung-		31.12.2021
	5/0110002/04999	2017 Einrichtungs- und Ausstattungsgegenstände	31.07.2017	5,5	10,0	1.453,14	0,00	0,00	0,00	223,56	1.229,58
	5/0110002/05447	2008 Einrichtungs- und Ausstattungsgegenstände	18.06.2008	0,0	10,0	0,00	0,00	0,00	0,00	0,00	0,00
	5/0110002/06697	Hebelschneider IDEAL 1071 Fa. Winkler Schulbedarf	22.11.2019	7,5	10,0	471,75	0,00	0,00	0,00	55,50	416,25
	5/0110002/06699	Offenes Regal als Hochschrank, 5 Ordnerhöhen, 4 Einlege	17.12.2019	7,5	10,0	2.112,01	0,00	0,00	0,00	248,47	1.863,54
	5/0110002/07135	Flügeltafel mit Unterbau, 200/120 cm, 2 Flügel zu je 100/12	17.06.2021	9,0	10,0	0,00	1.880,45	0,00	0,00	188,05	1.692,40
	5/0110002/07140	Lernteppich-Set Art: 400610 lt. Rechnung Nr. 2103994 v. 1	26.08.2021	9,5	10,0	0,00	1.883,06	0,00	0,00	94,15	1.788,91
	5/0110002/07143	4 Stk. Sofar petrol Art: 700134 und 1 Stk. Sofa hellgrün Art: 01.09.2021	10,0	10,0	0,00	1.176,13	0,00	0,00	1.176,13	0,00	0,00
	5/0130001/05001	2017 Feuerbekämpfungsanlagen und -geräte	21.09.2017	0,5	5,0	249,82	0,00	0,00	0,00	166,55	83,27
	5/0180003/04972	2011 Arbeitsplatzausstattung	02.05.2011	0,0	4,0	0,00	0,00	0,00	0,00	0,00	0,00
	5/0180003/04979	2012 Arbeitsplatzausstattung	29.10.2012	0,0	4,0	0,00	0,00	0,00	0,00	0,00	0,00
	5/0180003/05003	2017 Arbeitsplatzausstattung	19.12.2017	0,0	4,0	68,16	0,00	0,00	0,00	68,16	0,00
	5/0180003/05441	2009 Arbeitsplatzausstattung	05.03.2009	0,0	4,0	0,00	0,00	0,00	0,00	0,00	0,00
	5/0180003/06731	2 Stk. PC LENOVO ThinkCentre M720q Tiny-10T7-00BTGI	19.02.2021	4,0	4,0	0,00	1.289,98	0,00	0,00	1.289,98	0,00
	5/0180003/06732	1 Notebook LENOVO ThinkBook 15 G2-20VE0006GE lt. R:	22.03.2021	3,0	4,0	0,00	858,00	0,00	0,00	214,50	643,50
	5/0180004/04992	2015 Sonstige elektronische Maschinen	24.09.2015	1,5	8,0	181,83	0,00	0,00	0,00	72,73	109,10
	5/0180004/04994	2016 Sonstige elektronische Maschinen	10.05.2016	2,0	8,0	607,50	0,00	0,00	0,00	202,50	405,00
	5/0290007/05448	2008 Musikinstrumente	05.09.2008	6,5	20,0	436,88	0,00	0,00	0,00	58,25	378,63
	5/0320001/04975	2011 Filmtechnische Einrichtungen	20.12.2011	0,0	6,0	0,00	0,00	0,00	0,00	0,00	0,00
	5/0320001/04998	2017 Filmtechnische Einrichtungen	06.07.2017	1,5	6,0	1.309,08	0,00	0,00	0,00	523,63	785,45
	5/0320001/05446	2008 Filmtechnische Einrichtungen	02.05.2008	0,0	6,0	0,00	0,00	0,00	0,00	0,00	0,00
	5/0330001/04983	2013 Telefonanlagen,	04.04.2013	0,0	5,0	0,00	0,00	0,00	0,00	0,00	0,00
	5/0340001/04971	2010 Kochgeräte	26.11.2010	0,0	5,0	0,00	0,00	0,00	0,00	0,00	0,00
	5/0340001/04978	2012 Kochgeräte	18.09.2012	0,0	5,0	0,00	0,00	0,00	0,00	0,00	0,00
	5/0340001/04985	2013 Kochgeräte	27.09.2013	0,0	5,0	0,00	0,00	0,00	0,00	0,00	0,00
	5/0340001/04987	2014 Kochgeräte	02.09.2014	0,0	5,0	0,00	0,00	0,00	0,00	0,00	0,00
	5/0340001/05443	2009 Kochgeräte	16.10.2009	0,0	5,0	0,00	0,00	0,00	0,00	0,00	0,00
	5/0340001/05826	2018 Kochgeräte	08.10.2018	1,5	5,0	297,78	0,00	0,00	0,00	119,11	178,67
	5/0340002/04976	2012 Küchengeräte	01.08.2012	0,5	10,0	749,42	0,00	0,00	0,00	499,61	249,81
	5/0340002/04986	2014 Küchengeräte	14.02.2014	2,0	10,0	178,46	0,00	0,00	0,00	59,49	118,97
	5/0340002/04989	2015 Küchengeräte	07.05.2015	3,0	10,0	160,32	0,00	0,00	0,00	40,08	120,24
	5/0340002/05000	2017 Küchengeräte	01.12.2017	5,5	10,0	829,50	0,00	0,00	0,00	127,62	701,88
	5/0340002/05444	2009 Küchengeräte	16.10.2009	0,0	10,0	0,00	0,00	0,00	0,00	0,00	0,00
	5/0340002/05827	2018 Küchengeräte	16.04.2018	6,0	10,0	453,60	0,00	0,00	0,00	64,80	388,80
	5/0400002/04969	2010 Lehrmittel	06.04.2010	0,0	5,0	0,00	0,00	0,00	0,00	0,00	0,00
	5/0400002/05432	Lernteppich Set Art: 400610 lt. Rg. Nr.RE2003153 v. 11.7.2	28.07.2020	3,5	5,0	1.186,52	0,00	0,00	0,00	263,67	922,85
1311		Investitionszuschüsse von Trägern öffentlichen Rechts				-10.500,33	0,00	0,00	0,00	-3.000,09	-7.500,24
	5/0110002/07098	2014 Förderung Nachmittagsbetreuung	06.11.2014	2,5	10,0	-10.500,33	0,00	0,00	0,00	-3.000,09	-7.500,24

Ansatz	MVAG	Bezeichnung	Inbetrieb-	RND	ND	Buchwert	Zugänge/	Abgänge/	Wertaufholung+/	Abschreibung	Buchwert
	Konto		nahme			31.12.2020	+ Umbuchungen -	-	Wertminderung-		31.12.2021
215000	HANDELSAKADEMIE UND HANDELSCHULE					97.682,17	25.501,20	0,00	0,00	40.404,70	82.778,67
	1010	Immaterielle Vermögenswerte				0,00	0,00	0,00	0,00	0,00	0,00
	5/0440001/04855	2010 Software	15.11.2010	0,0	5,0	0,00	0,00	0,00	0,00	0,00	0,00
	5/0440001/04856	2011 Software	02.03.2011	0,0	5,0	0,00	0,00	0,00	0,00	0,00	0,00
	5/0440001/04871	2015 Software	16.11.2015	0,0	5,0	0,00	0,00	0,00	0,00	0,00	0,00
	1025	Technische Anlagen, Fahrzeuge und Maschinen				0,00	0,00	0,00	0,00	0,00	0,00
	5/0290001/04863	2012 Werkzeug und Geräte	18.06.2012	0,0	8,0	0,00	0,00	0,00	0,00	0,00	0,00
	1026	Amts-, Betriebs- und Geschäftsausstattung				97.682,17	25.501,20	0,00	0,00	40.404,70	82.778,67
	5/0100005/04862	2012 Möbel	18.12.2012	0,5	10,0	1.144,10	0,00	0,00	0,00	762,73	381,37
	5/0100005/04866	2013 Möbel	04.07.2013	1,5	10,0	981,98	0,00	0,00	0,00	392,79	589,19
	5/0100005/05832	2018 Möbel	05.12.2018	6,5	10,0	2.634,53	0,00	0,00	0,00	351,27	2.283,26
	5/0100005/06492	2019 1. HJ Möbel	15.01.2019	7,0	10,0	2.810,17	0,00	0,00	0,00	351,27	2.458,90
	5/0100005/06692	Drehstühle Art: 3290HP KING-L 8510 Anthrazit lt. Rg. 4405	02.12.2020	8,5	10,0	3.540,40	0,00	0,00	0,00	372,67	3.167,73
	5/0110001/04854	2010 Bodenbelag und Wandverkleidung	10.02.2010	0,0	5,0	0,00	0,00	0,00	0,00	0,00	0,00
	5/0110001/04865	2013 Bodenbelag und Wandverkleidung	24.09.2013	0,0	5,0	0,00	0,00	0,00	0,00	0,00	0,00
	5/0110002/04860	2012 Einrichtungs- und Ausstattungsgegenstände	18.12.2012	0,5	10,0	861,61	0,00	0,00	0,00	574,41	287,20
	5/0110002/05833	2018 Einrichtungs- und Ausstattungsgegenstände	07.12.2018	6,5	10,0	1.084,50	0,00	0,00	0,00	144,60	939,90
	5/0110002/06493	2019 1. HJ Einrichtungs- und Ausstattungsgegenstände	12.04.2019	7,0	10,0	347,16	0,00	0,00	0,00	43,40	303,76
	5/0180001/04857	2011 Großrechnersysteme, Server-,	01.06.2011	0,0	7,0	0,00	0,00	0,00	0,00	0,00	0,00
	5/0180001/04867	2013 Großrechnersysteme, Server-,	04.04.2013	0,0	7,0	0,00	0,00	0,00	0,00	0,00	0,00
	5/0180001/04873	2016 Großrechnersysteme, Server-,	09.09.2016	1,5	7,0	8.906,79	0,00	0,00	0,00	3.562,72	5.344,07
	5/0180001/04874	2017 Großrechnersysteme, Server-,	24.11.2017	2,5	7,0	14.801,31	0,00	0,00	0,00	4.228,95	10.572,36
	5/0180001/06490	2010 Großrechnersysteme, Server-,	26.07.2010	0,0	7,0	0,00	0,00	0,00	0,00	0,00	0,00
	5/0180003/04708	2010 Arbeitsplatzausstattung	31.12.2010	0,0	4,0	0,00	0,00	0,00	0,00	0,00	0,00
	5/0180003/04710	2011 Arbeitsplatzausstattung	19.12.2011	0,0	4,0	0,00	0,00	0,00	0,00	0,00	0,00
	5/0180003/04859	2012 Arbeitsplatzausstattung	27.09.2012	0,0	4,0	0,00	0,00	0,00	0,00	0,00	0,00
	5/0180003/04864	2013 Arbeitsplatzausstattung	20.12.2013	0,0	4,0	0,00	0,00	0,00	0,00	0,00	0,00
	5/0180003/04868	2014 Arbeitsplatzausstattung	29.07.2014	0,0	4,0	0,00	0,00	0,00	0,00	0,00	0,00
	5/0180003/04870	2015 Arbeitsplatzausstattung	28.12.2015	0,0	4,0	0,00	0,00	0,00	0,00	0,00	0,00
	5/0180003/04872	2016 Arbeitsplatzausstattung	27.09.2016	0,0	4,0	0,00	0,00	0,00	0,00	0,00	0,00
	5/0180003/05830	2018 Arbeitsplatzausstattung	06.06.2018	0,0	4,0	8.497,50	0,00	0,00	0,00	8.497,50	0,00
	5/0180003/06491	2019 1. HJ Arbeitsplatzausstattung	12.04.2019	1,0	4,0	16.576,56	0,00	0,00	0,00	8.288,28	8.288,28
	5/0180003/06703	Festplatten WD SSD 2,5" GREEN 240GB Rg. Nr. 9708522	19.05.2020	2,0	4,0	881,10	0,00	0,00	0,00	293,70	587,40
	5/0180003/06704	18 Stk. Tablet Microsoft Surface Go2-1GF-00003, 16 Stk. T 09.07.2020	2,5	4,0	24.240,30	0,00	0,00	0,00	0,00	6.925,80	17.314,50
	5/0180003/06706	Adapter Microsoft Wireless Display Adapter, Netzteil Aplic l 17.08.2020	2,5	4,0	825,43	0,00	0,00	0,00	0,00	235,84	589,59
	5/0180003/06738	25 Stk. LENOVO Notebooks IdeaCentre AIO3 24III5 5-103 15.07.2021	3,5	4,0	0,00	19.152,00	0,00	0,00	0,00	2.693,25	16.458,75
	5/0180003/06748	9 Stk. LENOVO IdeaCentre AIO 3 FOG1003EGE lt. Rechn 06.12.2021	3,5	4,0	0,00	5.130,00	0,00	0,00	0,00	641,25	4.488,75
	5/0180004/06628	Beamer EPSON EB-2247U - Fa. Alcotec, Rg. K219007870	02.01.2020	6,0	8,0	857,50	0,00	0,00	0,00	122,50	735,00

Ansatz	MVAG	Bezeichnung	Inbetrieb-	RND	ND	Buchwert	Zugänge/	Abgänge/	Wertaufholung+/	Abschreibung	Buchwert
	Konto		nahme			31.12.2020	+ Umbuchungen -	-	Wertminderung-		31.12.2021
	5/0180004/06629	Beamer EPSON EB-2247U lt. Rg. K220008681 v. 7.2.20 F: 25.02.2020		6,0	8,0	2.572,50	0,00	0,00	0,00	367,50	2.205,00
	5/0180004/06631	5 Stk. Beamer EPSON EB-2247U von Fa. Alcotec lt. Rg. K: 18.06.2020		6,0	8,0	4.287,50	0,00	0,00	0,00	612,50	3.675,00
	5/0260001/04869	2014 Lüftungs- und Kühleinrichtungen	31.07.2014	2,5	10,0	557,05	0,00	0,00	0,00	159,16	397,89
	5/0290003/04861	2012 Spiel- und Sportgeräte	18.12.2012	0,5	10,0	64,95	0,00	0,00	0,00	43,30	21,65
	5/0330001/05831	2018 Telefonanlagen,	15.06.2018	1,0	5,0	1.183,68	0,00	0,00	0,00	591,84	591,84
	5/0340002/04709	2010 Küchengeräte	22.02.2010	0,0	10,0	0,00	0,00	0,00	0,00	0,00	0,00
	5/0340002/04858	2011 Küchengeräte	20.12.2011	0,0	10,0	25,55	0,00	0,00	0,00	25,55	0,00
	5/0400002/05433	1 Messgerät PHYWE Demo Multimeter ADM 3 light: Strom. 31.08.2021		4,5	5,0	0,00	1.219,20	0,00	0,00	121,92	1.097,28
240100	KG 1 - ZANTALLEE					4.458,82	544,46	0,00	0,00	1.570,28	3.433,00
	1026	Amts-, Betriebs- und Geschäftsausstattung				4.458,82	544,46	0,00	0,00	1.570,28	3.433,00
	5/0100005/06497	2009 Möbel	11.12.2009	0,0	10,0	0,00	0,00	0,00	0,00	0,00	0,00
	5/0110001/05834	2018 Bodenbelag und Wandverkleidungen	09.07.2018	1,5	5,0	656,11	0,00	0,00	0,00	262,44	393,67
	5/0110002/04256	2011 Einrichtungs- und Ausstattungsgegenstände	14.10.2011	0,0	10,0	56,64	0,00	0,00	0,00	56,64	0,00
	5/0110002/04263	2017 Küchengeräte	13.09.2017	5,5	10,0	2.042,38	0,00	0,00	0,00	314,21	1.728,17
	5/0110002/07136	2 Stk. Kurbelschirme Dallas, 2 Stk. Bank Rainbach Br. 180	22.06.2021	10,0	10,0	0,00	544,46	0,00	0,00	544,46	0,00
	5/0180003/06496	2009 Arbeitsplatzausstattung	25.11.2009	0,0	4,0	0,00	0,00	0,00	0,00	0,00	0,00
	5/0180003/06685	2019 Lenovo TC M72Q 8GB	26.09.2019	1,5	4,0	338,39	0,00	0,00	0,00	135,36	203,03
	5/0180003/06692	1 Stk. MediPad Huawei M5, 10,8" LTE 64 GB grey, Fa. Alcotec	14.01.2020	4,0	4,0	0,00	0,00	0,00	0,00	0,00	0,00
	5/0290003/04257	2014 Spiel- und Sportgeräte	24.10.2014	2,5	10,0	314,55	0,00	0,00	0,00	89,87	224,68
	5/0290003/04258	2015 Spiel- und Sportgeräte	19.10.2015	3,5	10,0	242,55	0,00	0,00	0,00	53,90	188,65
	5/0290003/04262	2016 Spiel- und Sportgeräte	15.07.2016	4,5	10,0	285,45	0,00	0,00	0,00	51,90	233,55
	5/0290003/06495	2009 Spiel- und Sportgeräte	17.11.2009	0,0	10,0	0,00	0,00	0,00	0,00	0,00	0,00
	5/0330001/04261	2016 Telefonanlagen	21.03.2016	0,0	5,0	0,00	0,00	0,00	0,00	0,00	0,00
	5/0340002/04254	2010 Küchengeräte	28.12.2010	0,0	10,0	0,00	0,00	0,00	0,00	0,00	0,00
	5/0340002/06521	Siemens WP - Trockner Österreich Edition WT45RVS3AT	07.11.2019	7,5	10,0	522,75	0,00	0,00	0,00	61,50	461,25
240200	KG 2 - HAUPTPLATZ					4.991,67	5.449,52	0,00	0,00	2.466,51	7.974,68
	1026	Amts-, Betriebs- und Geschäftsausstattung				4.991,67	5.449,52	0,00	0,00	2.466,51	7.974,68
	5/0100005/05835	2018 Möbel	23.08.2018	6,5	10,0	666,09	0,00	0,00	0,00	88,81	577,28
	5/0100005/06499	2013 Möbel	29.05.2013	1,0	10,0	401,72	0,00	0,00	0,00	200,86	200,86
	5/0100005/06683	Sofa groß Art: 425485, Fa. Schmiderer & Schendl, Rg. 190	16.12.2019	10,0	10,0	0,00	0,00	0,00	0,00	0,00	0,00
	5/0100005/06704	19 Stk. EURO-Stühle Sitzhöhe 356 cm Buche natur, Fa. Sc	03.05.2021	10,0	10,0	0,00	995,52	0,00	0,00	995,52	0,00
	5/0110002/04264	2012 Einrichtungs- und Ausstattungsgegenstände	22.02.2012	0,0	10,0	318,00	0,00	0,00	0,00	318,00	0,00
	5/0180003/04266	2015 Arbeitsplatzausstattung	16.11.2015	0,0	4,0	0,00	0,00	0,00	0,00	0,00	0,00
	5/0180003/06693	1 Stk. MediPad Huawei M5, 10,8", LTE 64GB grey, Fa. Alcotec	14.01.2020	4,0	4,0	0,00	0,00	0,00	0,00	0,00	0,00
	5/0290003/06498	2009 Spiel- und Sportgeräte	31.12.2009	0,0	10,0	0,00	0,00	0,00	0,00	0,00	0,00
	5/0290003/06501	2013 Spiel- und Sportgeräte	18.12.2013	1,5	10,0	703,32	0,00	0,00	0,00	281,33	421,99
	5/0290003/06628	2019 Sandkistenabdeckung	14.08.2019	7,5	10,0	618,76	0,00	0,00	0,00	72,80	545,96

Ansatz	MVAG	Bezeichnung	Inbetrieb-	RND	ND	Buchwert	Zugänge/	Abgänge/	Wertaufholung+/	Abschreibung	Buchwert
	Konto		nahme			31.12.2020	+ Umbuchungen -	-	Wertminderung-		31.12.2021
	5/0290003/06630	DHW Vertriebs GesmbH (Freispiel) Smile Basic Sandkiste	14.05.2020	8,0	10,0	2.170,49	0,00	0,00	0,00	241,17	1.929,32
	5/0330001/04267	2016 Telefonanlagen,	21.03.2016	0,0	5,0	0,00	0,00	0,00	0,00	0,00	0,00
	5/0340002/06500	2013 Küchengeräte	14.11.2013	1,5	10,0	113,29	0,00	0,00	0,00	45,32	67,97
	5/0340002/06530	Miele Hygiene-Frischwasserspüler PG8059U-400 Volt	19.08.2021	9,5	10,0	0,00	4.454,00	0,00	0,00	222,70	4.231,30
240300	KG 3 - ANTON BRUCKNER-STRASSE					4.283,81	1.540,33	0,00	0,00	2.327,91	3.496,23
	1026	Amts-, Betriebs- und Geschäftsausstattung				4.283,81	1.540,33	0,00	0,00	2.327,91	3.496,23
	5/0100005/04269	2010 Möbel	31.12.2010	0,0	10,0	0,00	0,00	0,00	0,00	0,00	0,00
	5/0100005/04272	2013 Möbel	09.10.2013	1,5	10,0	515,50	0,00	0,00	0,00	206,20	309,30
	5/0100005/06710	4 Stk. Tripp-Trapp-Stühle und 1 Tisch 120x80 cm, 76 hoch,	14.12.2021	10,0	10,0	0,00	864,85	0,00	0,00	864,85	0,00
	5/0130001/04277	2016 Feuerbekämpfungsanlagen	24.10.2016	0,0	5,0	41,67	0,00	0,00	0,00	41,67	0,00
	5/0180003/04273	2014 Arbeitsplatzausstattung	13.06.2014	0,0	4,0	0,00	0,00	0,00	0,00	0,00	0,00
	5/0180003/06694	1 Stk. MediPad Huawei M5, 10,8" LTE 64GB grey, Fa. Alcc	14.01.2020	4,0	4,0	0,00	0,00	0,00	0,00	0,00	0,00
	5/0290003/04271	2011 Spiel- und Sportgeräte	31.12.2011	0,0	10,0	48,09	0,00	0,00	0,00	48,09	0,00
	5/0290003/04274	2014 Spiel- und Sportgeräte	24.10.2014	2,5	10,0	314,55	0,00	0,00	0,00	89,87	224,68
	5/0290003/06502	2009 Spiel- und Sportgeräte	27.04.2009	0,0	10,0	0,00	0,00	0,00	0,00	0,00	0,00
	5/0290003/06638	2 Stk. Turn- und Fallschutzmatte 200x100x6 cm., 1 Stk. Ha	12.05.2021	10,0	10,0	0,00	675,48	0,00	0,00	675,48	0,00
	5/0330001/04276	2016 Telefonanlagen,	21.03.2016	0,0	5,0	0,00	0,00	0,00	0,00	0,00	0,00
	5/0340001/04270	2010 Kochgeräte	03.09.2010	0,0	5,0	0,00	0,00	0,00	0,00	0,00	0,00
	5/0340002/04268	2010 Küchengeräte	16.12.2010	0,0	10,0	0,00	0,00	0,00	0,00	0,00	0,00
	5/0340002/06503	2009 Küchengeräte	15.10.2009	0,0	10,0	0,00	0,00	0,00	0,00	0,00	0,00
	5/0340002/06504	2019 1. HJ Küchengeräte, verschiedene Haushaltsgeräte	25.03.2019	7,0	10,0	2.414,00	0,00	0,00	0,00	301,75	2.112,25
	5/0340002/06525	Constructa Wärmepumpentrockner 7 kg CWK6R200	23.07.2020	8,5	10,0	456,00	0,00	0,00	0,00	48,00	408,00
	5/0340002/06526	Siemens Unterbaugeschirrspüler mit Bestecklade SN436S	23.07.2020	8,5	10,0	494,00	0,00	0,00	0,00	52,00	442,00
240400	KG 4 - LANGENLEBARN					310.563,89	1.281.620,26	0,00	0,00	47.806,05	1.544.378,10
	1022	Gebäude und Bauten				303.168,75	1.235.826,76	0,00	0,00	38.788,68	1.500.206,83
	3/0060001/07078	KG 4 Langenlebar / ehem. Zollamt	06.09.2021	49,5	50,0	0,00	1.235.826,76	0,00	0,00	12.426,18	1.223.400,58
	3/0060001/07079	ehem. Zollamtsgeb. Langenl/KIGA 10	11.08.2020	10,5	50,0	303.168,75	0,00	0,00	0,00	26.362,50	276.806,25
	1026	Amts-, Betriebs- und Geschäftsausstattung				7.395,14	45.793,50	0,00	0,00	9.017,37	44.171,27
	5/0100005/04284	2017 Möbel	19.05.2017	5,0	10,0	900,65	0,00	0,00	0,00	150,11	750,54
	5/0100005/06511	2009 Möbel	07.05.2009	0,0	10,0	0,00	0,00	0,00	0,00	0,00	0,00
	5/0110002/04278	2012 Einrichtungs- und Ausstattungsgegenstände	23.10.2012	0,5	10,0	334,51	0,00	0,00	0,00	223,01	111,50
	5/0110002/04279	2013 Einrichtungs- und Ausstattungsgegenstände	10.06.2013	1,0	10,0	410,93	0,00	0,00	0,00	205,47	205,46
	5/0110002/04281	2014 Einrichtungs- und Ausstattungsgegenstände	28.07.2014	2,5	10,0	683,03	0,00	0,00	0,00	195,15	487,88
	5/0110002/07124	2021_ehem. Zollamt_Einrichtung	15.04.2021	9,0	10,0	0,00	35.403,12	0,00	0,00	4.083,94	31.319,18
	5/0130001/04283	2016 Feuerbekämpfungsanlagen	24.10.2016	0,0	5,0	41,67	0,00	0,00	0,00	41,67	0,00
	5/0180003/04280	2014 Arbeitsplatzausstattung	13.06.2014	0,0	4,0	0,00	0,00	0,00	0,00	0,00	0,00

Ansatz	MVAG	Bezeichnung	Inbetrieb-	RND	ND	Buchwert	Zugänge/	Abgänge/	Wertaufholung+/	Abschreibung	Buchwert
	Konto		nahme			31.12.2020	+ Umbuchungen -	-	Wertminderung-		31.12.2021
	5/0180003/06695	1 Stk. MediPad Huawei M5, 10,8" LTE 64GB grey, Fa. Alcc	14.01.2020	4,0	4,0	0,00	0,00	0,00	0,00	0,00	0,00
	5/0290003/06639	Turnmatten - Fa. Wesco	07.07.2021	10,0	10,0	0,00	317,83	0,00	0,00	317,83	0,00
	5/0330001/04282	2016 Telefonanlagen,	21.03.2016	0,0	5,0	0,00	0,00	0,00	0,00	0,00	0,00
	5/0340001/06525	Teller, Schüssel, Besteck Fa. Schmiderer & Schendl	13.05.2020	3,0	5,0	711,14	0,00	0,00	0,00	177,79	533,35
	5/0340001/06527	Zubringerwagen Fa. Rieber Nr. 88160201 inkl. Zubehör (Be	17.08.2021	4,5	5,0	0,00	1.525,03	0,00	0,00	152,50	1.372,53
	5/0340002/06523	Miele Professional Hygiene-Frischwasserspüler PG 8059 U	14.11.2019	7,5	10,0	3.857,21	0,00	0,00	0,00	453,79	3.403,42
	5/0340002/06527	Siemens Wärmepumpentrockner WT43RV00	20.10.2020	8,5	10,0	456,00	0,00	0,00	0,00	48,00	408,00
	5/0410001/06644	div. Spielmaterial für TBE TLI Pedagogics	28.06.2021	4,0	5,0	0,00	8.547,52	0,00	0,00	2.968,11	5.579,41
240500	KG 5 - NEUAIGEN					79.262,04	0,00	25.000,00	0,00	7.415,31	46.846,73
	1026	Amts-, Betriebs- und Geschäftsausstattung				79.262,04	0,00	0,00	0,00	9.915,31	69.346,73
	5/0100005/06679	2019 Schulte Regalanlage Erstaussstattung Einrichtung	02.07.2019	7,5	10,0	399,18	0,00	0,00	0,00	46,96	352,22
	5/0110002/04285	2012 Einrichtungs- und Ausstattungsgegenstände	07.09.2012	0,5	10,0	253,85	0,00	0,00	0,00	169,23	84,62
	5/0110002/04287	2014 Einrichtungs- und Ausstattungsgegenstände	03.03.2014	2,0	10,0	1.153,44	0,00	0,00	0,00	384,48	768,96
	5/0110002/04288	2017 Einrichtungs- und Ausstattungsgegenstände	28.12.2017	5,5	10,0	532,96	0,00	0,00	0,00	81,99	450,97
	5/0110002/06513	2009 Einrichtungs- und Ausstattungsgegenstände	26.11.2009	0,0	10,0	0,00	0,00	0,00	0,00	0,00	0,00
	5/0110002/06514	2019 1. HJ Einrichtungs- und Ausstattungsgegenstände	24.05.2019	7,0	10,0	710,44	0,00	0,00	0,00	88,81	621,63
	5/0110002/06680	2019 Einrichtung - Grundaussstattung Grundaussstattung	06.09.2019	7,5	10,0	69.347,04	0,00	0,00	0,00	8.158,48	61.188,56
	5/0180003/06512	2009 Arbeitsplatzausstattung	25.11.2009	0,0	4,0	0,00	0,00	0,00	0,00	0,00	0,00
	5/0180003/06677	2019 Lenovo TC M720Q 8GB IS-8400T Fa. Lemon Techno	03.10.2019	1,5	4,0	338,39	0,00	0,00	0,00	135,36	203,03
	5/0290003/06625	2019 Original - System LOQUITO Komplett-Sets, Fa. Hage	29.08.2019	7,5	10,0	5.125,36	0,00	0,00	0,00	602,98	4.522,38
	5/0290003/06626	2019 Aurdnik Sicherheits-Tampolin Erstaussattung	12.07.2019	7,5	10,0	741,79	0,00	0,00	0,00	87,27	654,52
	5/0290003/06629	Riesen-Softbausteine 48tlg. mit Überzug - Höller Spiel	28.01.2020	8,0	10,0	503,97	0,00	0,00	0,00	56,00	447,97
	5/0340002/04286	2012 Küchengeräte	22.10.2012	0,5	10,0	155,62	0,00	0,00	0,00	103,75	51,87
	1311	Investitionszuschüsse von Trägern öffentlichen Rechts				0,00	0,00	25.000,00	0,00	-2.500,00	-22.500,00
	5/0110002/07133	2021 Förderung für Einrichtung KG Neuaigen	09.06.2021	9,0	10,0	0,00	0,00	25.000,00	0,00	-2.500,00	-22.500,00
240600	KG 6 - HAFENSTRASSE					1.855,19	113,29	0,00	0,00	911,13	1.057,35
	1026	Amts-, Betriebs- und Geschäftsausstattung				1.855,19	113,29	0,00	0,00	911,13	1.057,35
	5/0100005/04290	2012 Möbel	18.12.2012	0,5	10,0	508,09	0,00	0,00	0,00	338,73	169,36
	5/0110002/04289	2011 Einrichtungs- und Ausstattungsgegenstände	15.07.2011	0,0	10,0	332,25	0,00	0,00	0,00	332,25	0,00
	5/0110002/06516	2019 1. HJ Einrichtungs- und Ausstattungsgegenstände	29.04.2019	7,0	10,0	359,52	0,00	0,00	0,00	44,94	314,58
	5/0180003/04292	2016 Arbeitsplatzausstattung	07.07.2016	0,0	4,0	0,00	0,00	0,00	0,00	0,00	0,00
	5/0180003/06696	1 Stk. MediPad Huawei M5, 10,8" LTE 64GB grey, Fa. Alcc	14.01.2020	4,0	4,0	0,00	0,00	0,00	0,00	0,00	0,00
	5/0260001/06578	4 Stk. Turmventilatoren Coolbr. 7400 TV 80 cm - Raiffeisen	05.07.2021	10,0	10,0	0,00	113,29	0,00	0,00	113,29	0,00
	5/0290003/06515	2019 1. HJ Spiel- und Sportgeräte	14.01.2019	7,0	10,0	655,33	0,00	0,00	0,00	81,92	573,41
	5/0330001/04291	2016 Telefonanlagen,	21.03.2016	0,0	5,0	0,00	0,00	0,00	0,00	0,00	0,00

Ansatz	MVAG	Bezeichnung	Inbetrieb-	RND	ND	Buchwert	Zugänge/	Abgänge/	Wertaufholung+/	Abschreibung	Buchwert
Konto	Konto		nahme			31.12.2020	+ Umbuchungen -	-	Wertminderung-		31.12.2021
240700	KG 7 - FRAUENTORGASSE					7.210,91	586,36	0,00	0,00	2.189,06	5.608,21
	1026	Amts-, Betriebs- und Geschäftsausstattung				7.210,91	586,36	0,00	0,00	2.189,06	5.608,21
	5/0100005/04294	2011 Möbel	21.09.2011	0,0	10,0	58,31	0,00	0,00	0,00	58,31	0,00
	5/0100005/06517	2009 Möbel	16.10.2009	0,0	10,0	0,00	0,00	0,00	0,00	0,00	0,00
	5/0100005/06521	2014 Möbel	08.10.2014	2,5	10,0	578,81	0,00	0,00	0,00	165,37	413,44
	5/0110002/04295	2012 Einrichtungs- und Ausstattungsgegenstände	18.12.2012	0,5	10,0	138,00	0,00	0,00	0,00	92,00	46,00
	5/0110002/04299	2016 Einrichtungs- und Ausstattungsgegenstände	13.06.2016	4,0	10,0	579,50	0,00	0,00	0,00	115,90	463,60
	5/0110002/05837	2018 Möbel	31.12.2018	6,5	10,0	3.453,22	0,00	0,00	0,00	460,43	2.992,79
	5/0110002/07137	6 Stk. Kurbelschirme Dallas 300 cm, 6 Stk. Marktschirmstai	22.06.2021	10,0	10,0	0,00	586,36	0,00	0,00	586,36	0,00
	5/0180003/06520	2009 Arbeitsplatzausstattung	25.11.2009	0,0	4,0	0,00	0,00	0,00	0,00	0,00	0,00
	5/0180003/06678	Computer Lenovo TC M720Q 8GB 15-8400T + Bildschirm	103.10.2019	1,5	4,0	419,54	0,00	0,00	0,00	167,82	251,72
	5/0180003/06682	1 Laptop Lenovo ThinkPad Yoga X380 i5-835U 1920x1080	23.10.2019	1,5	4,0	481,33	0,00	0,00	0,00	192,53	288,80
	5/0180003/06697	1 Stk. MediPad Huawei M5, 10,8" LTE 64GB grey, Fa. Alcc	14.01.2020	4,0	4,0	0,00	0,00	0,00	0,00	0,00	0,00
	5/0290003/04293	2010 Spiel- und Sportgeräte	09.07.2010	0,0	10,0	0,00	0,00	0,00	0,00	0,00	0,00
	5/0320001/06518	2009 Filmtechnische Einrichtungen	08.06.2009	0,0	6,0	0,00	0,00	0,00	0,00	0,00	0,00
	5/0330001/04298	2016 Telefonanlagen,	21.03.2016	0,0	5,0	0,00	0,00	0,00	0,00	0,00	0,00
	5/0340002/04296	2014 Küchengeräte,	06.02.2014	2,0	10,0	148,72	0,00	0,00	0,00	49,57	99,15
	5/0340002/04297	2015 Küchengeräte,	04.11.2015	3,5	10,0	1.353,48	0,00	0,00	0,00	300,77	1.052,71
	5/0340002/06519	2009 Küchengeräte	08.09.2009	0,0	10,0	0,00	0,00	0,00	0,00	0,00	0,00
	5/0410001/06648	Kurzfloor-Teppich hochflor 200x290 blau, Spielteppich Lan	20.12.2021	5,0	5,0	0,00	0,00	0,00	0,00	0,00	0,00
240800	KG 8 - KONRAD-LORENZ-STRASSE					32.684,30	1.365,51	0,00	0,00	18.541,39	15.508,42
	1026	Amts-, Betriebs- und Geschäftsausstattung				32.684,30	1.365,51	0,00	0,00	18.541,39	15.508,42
	5/0100005/05838	2018 Möbel	21.12.2018	6,5	10,0	911,41	0,00	0,00	0,00	121,52	789,89
	5/0100005/06687	Tisch Rainbach Art: 8306339 und Bank Rainbach Art: 8306	17.06.2020	8,0	10,0	371,23	0,00	0,00	0,00	41,25	329,98
	5/0100005/06697	4 Stk. Krippenstühle KIDDO H26, 2 Trapeztsche Met.EB.G	07.04.2021	9,0	10,0	0,00	1.068,56	0,00	0,00	106,86	961,70
	5/0110002/04301	2014 Einrichtungs- und Ausstattungsgegenstände	31.07.2014	2,5	10,0	595,84	0,00	0,00	0,00	170,24	425,60
	5/0110002/04309	2012 Einrichtungs- und Ausstattungsgegenstände Erstauss	31.12.2012	0,5	10,0	25.628,92	0,00	0,00	0,00	17.085,95	8.542,97
	5/0110002/07111	Ballbad Artikel 259082 B lt. Rg. Nr. 81656 v. 19.10.20 Fa. V	06.11.2020	8,5	10,0	2.990,91	0,00	0,00	0,00	314,83	2.676,08
	5/0110002/07131	2 Stk. Kurbelschirme DALLAS 300 cm, 3 Stk. Rechteckschi	08.06.2021	10,0	10,0	0,00	296,95	0,00	0,00	296,95	0,00
	5/0180003/06698	1 Stk. MediPad Huawei M5, 10,8" LTE 64GB grey, Fa. Alcc	14.01.2020	4,0	4,0	0,00	0,00	0,00	0,00	0,00	0,00
	5/0290003/04305	2017 Spiel- und Sportgeräte	28.12.2017	5,5	10,0	1.054,40	0,00	0,00	0,00	162,22	892,18
	5/0330001/04302	2016 Telefonanlagen,	21.03.2016	0,0	5,0	0,00	0,00	0,00	0,00	0,00	0,00
	5/0340001/06522	2019 1. HJ Geschirr	11.06.2019	2,0	5,0	416,09	0,00	0,00	0,00	138,70	277,39
	5/0340002/04303	2016 Küchengeräte,	27.07.2016	4,5	10,0	291,21	0,00	0,00	0,00	52,95	238,26
	5/0340002/06522	2019 Siemens Waschmaschine WU14Q495AT	15.08.2019	7,5	10,0	424,29	0,00	0,00	0,00	49,92	374,37

Ansatz	MVAG	Bezeichnung	Inbetrieb-	RND	ND	Buchwert	Zugänge/	Abgänge/	Wertaufholung+/	Abschreibung	Buchwert
Konto	Konto		nahme			31.12.2020	+ Umbuchungen -	-	Wertminderung-		31.12.2021
240900	KG 9 - ZEISELWEG					139.660,65	928,44	53.000,00	0,00	13.105,06	74.484,03
	1026	Amts-, Betriebs- und Geschäftsausstattung				139.660,65	928,44	0,00	0,00	19.340,35	121.248,74
	5/0040012/06664	2019: Schilder aus Aluverbund inkl. Erstellung Layout	22.10.2019	15,0	15,0	0,00	0,00	0,00	0,00	0,00	0,00
	5/0100005/06680	2019 Möbel Erstaussattung Erstaussattung Möbeleinricht	01.08.2019	7,5	10,0	100.754,96	0,00	0,00	0,00	11.853,52	88.901,44
	5/0110002/04306	2010 Einrichtungs- und Ausstattungsgegenstände	27.10.2010	0,0	10,0	0,00	0,00	0,00	0,00	0,00	0,00
	5/0110002/04307	2011 Einrichtungs- und Ausstattungsgegenstände	17.06.2011	0,0	10,0	0,00	0,00	0,00	0,00	0,00	0,00
	5/0110002/04308	2016 Einrichtungs- und Ausstattungsgegenstände	16.06.2016	4,0	10,0	337,17	0,00	0,00	0,00	67,43	269,74
	5/0110002/06678	Schulte Regalanlage, Fa. Kellner&Kunz AG Erstaussattung	04.09.2019	7,5	10,0	2.955,47	0,00	0,00	0,00	347,70	2.607,77
	5/0110002/06679	2019 Einrichtung - Grundaussattung Grundaussattung	06.09.2019	7,5	10,0	18.626,26	0,00	0,00	0,00	2.191,32	16.434,94
	5/0110002/07128	Blumentröge BRADFORD 6 Stk. Würfel und 6 Stk. Untertar:	27.04.2021	10,0	10,0	0,00	553,44	0,00	0,00	553,44	0,00
	5/0180003/06681	Lenovo ThinkPad Yoga X380 i5-8350U 1920x1080 8 GB F 22.10.2019	22.10.2019	1,5	4,0	481,33	0,00	0,00	0,00	192,53	288,80
	5/0180003/06699	1 Stk. MediPad Huawei M5, 10,8" LTE 64GB grey, Fa. Alcc	14.01.2020	4,0	4,0	0,00	0,00	0,00	0,00	0,00	0,00
	5/0290003/06624	Original-System LOQUITO, Komplett-Set II, Fa. Hagedorn	29.08.2019	7,5	10,0	5.328,95	0,00	0,00	0,00	626,94	4.702,01
	5/0320001/06519	Videoprojektor BenQ MH535 9H.JJY77.33E Fa. ACP IT So	03.10.2019	3,5	6,0	358,50	0,00	0,00	0,00	79,67	278,83
	5/0340001/06523	Speisenausgabe-Wagen SW 31 L, Fa. Beher	06.09.2019	2,5	5,0	1.132,83	0,00	0,00	0,00	323,67	809,16
	5/0340001/06524	2019 Geschirr	04.09.2019	2,5	5,0	1.341,01	0,00	0,00	0,00	383,15	957,86
	5/0340001/06526	36 Kafeelöffel und 36 Kuchengabeln Modell 3600, 54 Wass	21.10.2020	3,5	5,0	599,62	0,00	0,00	0,00	133,25	466,37
	5/0340002/06520	2 Kühlschränke AEG RTB81421AW	30.08.2019	10,0	10,0	0,00	0,00	0,00	0,00	0,00	0,00
	5/0340002/06531	Waschmaschine Siemens WM14N242	07.09.2021	10,0	10,0	0,00	375,00	0,00	0,00	375,00	0,00
	5/0410001/06637	Spielmaterial - Grundaussattung	06.09.2019	2,5	5,0	7.744,55	0,00	0,00	0,00	2.212,73	5.531,82
	1311	Investitionszuschüsse von Trägern öffentlichen Rechts				0,00	0,00	53.000,00	0,00	-6.235,29	-46.764,71
	5/0110002/07134	2021 Förderung Einrichtung für KiGa Zeiselweg	09.06.2021	7,5	8,5	0,00	0,00	53.000,00	0,00	-6.235,29	-46.764,71
253000	JUGENDVERKEHRSERZIEHUNG					32.416,14	0,00	0,00	0,00	1.581,28	30.834,86
	1024	Sonderanlagen				32.416,14	0,00	0,00	0,00	1.581,28	30.834,86
	3/0070003/05766	2008 Verkehrserziehungsgarten AOHH	31.12.2008	19,5	33,0	32.416,14	0,00	0,00	0,00	1.581,28	30.834,86
262000	SPORTPLÄTZE					210.138,10	870,00	0,00	0,00	17.189,88	193.818,22
	1021	Grundstücke, Grundstückseinrichtungen und Infrastruktur				202.032,43	0,00	0,00	0,00	12.905,59	189.126,84
	3/0040013/05318	2010 Spiel- und Sportanlagen	31.12.2010	21,5	33,0	4.145,72	0,00	0,00	0,00	184,25	3.961,47
	3/0040013/05325	2017 Spiel- und Sportanlagen	13.11.2017	28,5	33,0	9.412,22	0,00	0,00	0,00	319,06	9.093,16
	3/0040013/05683	2017 Tartansportplatz mit Einfassung BMX-Areal	31.12.2017	28,5	33,0	171.049,58	0,00	0,00	0,00	5.798,29	165.251,29
	3/0040013/06672	1990 Spiel- und Sportanlagen AOH 2620	31.12.1990	1,5	33,0	16.052,49	0,00	0,00	0,00	6.421,00	9.631,49
	5/0290003/05316	2010 Spiel- und Sportgeräte	31.12.2010	0,0	10,0	0,00	0,00	0,00	0,00	0,00	0,00
	5/0290003/05839	2018 Spiel- und Sportgeräte	11.07.2018	6,5	10,0	1.372,42	0,00	0,00	0,00	182,99	1.189,43
	1022	Gebäude und Bauten				5.857,28	0,00	0,00	0,00	448,10	5.409,18
	3/0070002/05322	2014 Sitzplatzüberdachung	27.05.2014	12,0	20,0	5.548,53	0,00	0,00	0,00	426,81	5.121,72

Ansatz	MVAG	Bezeichnung	Inbetrieb-	RND	ND	Buchwert	Zugänge/	Abgänge/	Wertaufholung+/	Abschreibung	Buchwert
	Konto		nahme			31.12.2020	+ Umbuchungen -	-	Wertminderung-		31.12.2021
	3/0070002/05323	2015 Sitzplatzüberdachung	18.09.2015	13,5	20,0	308,75	0,00	0,00	0,00	21,29	287,46
	1024	Sonderanlagen				20.346,41	0,00	0,00	0,00	4.313,81	16.032,60
	3/0040001/06464	1991 Vorplatzgestaltung Sportplatz Tulln AOH 2620	31.12.1991	2,5	33,0	4.072,31	0,00	0,00	0,00	1.163,52	2.908,79
	3/0040001/06465	1992 Asphaltierung zw. 1er u. 2er-Platz AOH 2610	31.12.1992	3,5	33,0	1.914,50	0,00	0,00	0,00	425,44	1.489,06
	3/0040011/06466	1994 Tribünen AOH 2620	31.12.1994	0,0	25,0	0,00	0,00	0,00	0,00	0,00	0,00
	3/0040011/06467	1995 Tribünen AOH 2620	31.12.1995	0,0	25,0	0,00	0,00	0,00	0,00	0,00	0,00
	3/0040013/05537	1988 Errichtung Laufbahn AOH 2620	31.12.1988	0,0	33,0	1.173,55	0,00	0,00	0,00	1.173,55	0,00
	3/0040013/06468	1996 Erneuerung Weitsprunganlage AOH 2620	31.12.1996	7,5	33,0	13.186,05	0,00	0,00	0,00	1.551,30	11.634,75
	1026	Amts-, Betriebs- und Geschäftsausstattung				3.642,88	870,00	0,00	0,00	528,62	3.984,26
	5/0040012/05320	2012 Orientierungssysteme	24.05.2012	5,0	15,0	473,04	0,00	0,00	0,00	78,84	394,20
	5/0110002/06692	2019 Anzeigentafel "Derby 19 RC"	02.07.2019	7,5	10,0	1.365,52	0,00	0,00	0,00	160,65	1.204,87
	5/0180003/05319	2011 Arbeitsplatzausstattung	23.11.2011	0,0	4,0	0,00	0,00	0,00	0,00	0,00	0,00
	5/0270001/04479	2019 Stromerzeuger HONDA EU30l	30.08.2019	17,5	20,0	464,87	0,00	0,00	0,00	25,13	439,74
	5/0290003/06640	Jugendtor Standart mit Transportrollen und Netz (1 Stück)	27.07.2021	9,5	10,0	0,00	870,00	0,00	0,00	43,50	826,50
	5/0350004/05324	2015 Beschallungs-, Beleuchtungs-,	31.12.2015	3,5	10,0	211,05	0,00	0,00	0,00	46,90	164,15
	5/0350004/05326	2017 Beschallungs-, Beleuchtungs-,	29.12.2017	5,5	10,0	1.128,40	0,00	0,00	0,00	173,60	954,80
	5/0410001/05321	2012 Sonstiges Inventar	26.06.2012	0,0	5,0	0,00	0,00	0,00	0,00	0,00	0,00
	1311	Investitionszuschüsse von Trägern öffentlichen Rechts				-21.740,90	0,00	0,00	0,00	-1.006,24	-20.734,66
	3/0040011/07079	KT 1994 Tribünen AOH 2620	31.12.1994	0,0	25,0	0,00	0,00	0,00	0,00	0,00	0,00
	3/0040011/07080	KT 1995 Tribünen AOH 2620	31.12.1995	0,0	25,0	0,00	0,00	0,00	0,00	0,00	0,00
	3/0040013/06809	KT 1988 Errichtung Laufbahn AOH 2620	31.12.1989	0,0	33,0	0,00	0,00	0,00	0,00	0,00	0,00
	3/0040013/06815	KT 2017 Tartansportplatz mit Einfassung BMX-Areal	31.12.2017	27,5	33,0	-19.263,41	0,00	0,00	0,00	-675,91	-18.587,50
	3/0040013/07081	KT 1996 Erneuerung Weitsprunganlage AOH 2620	31.12.1996	6,5	33,0	-2.477,49	0,00	0,00	0,00	-330,33	-2.147,16
263100	SPORTHALLE BSZ					15.359,14	0,00	0,00	0,00	3.271,52	12.087,62
	1010	Immaterielle Vermögenswerte				0,00	0,00	0,00	0,00	0,00	0,00
	5/0440001/05024	2010 Software	04.08.2010	0,0	5,0	0,00	0,00	0,00	0,00	0,00	0,00
	1026	Amts-, Betriebs- und Geschäftsausstattung				15.359,14	0,00	0,00	0,00	3.271,52	12.087,62
	5/0100005/05027	2013 Möbel	26.04.2013	1,0	10,0	1.668,01	0,00	0,00	0,00	834,01	834,00
	5/0110002/05840	2018 Ergebnis- und Spielstandsanzeige	23.08.2018	6,5	10,0	9.018,23	0,00	0,00	0,00	1.202,43	7.815,80
	5/0290003/05025	2011 Spiel- und Sportgeräte	31.05.2011	0,0	10,0	0,00	0,00	0,00	0,00	0,00	0,00
	5/0290003/05029	2015 Spiel- und Sportgeräte	23.06.2015	3,0	10,0	2.339,62	0,00	0,00	0,00	584,91	1.754,71
	5/0290003/05031	2016 Spiel- und Sportgeräte	23.09.2016	4,5	10,0	2.057,14	0,00	0,00	0,00	374,03	1.683,11
	5/0330001/05028	2013 Telefonanlagen,	18.06.2013	0,0	5,0	0,00	0,00	0,00	0,00	0,00	0,00
	5/0330001/05030	2016 Telefonanlagen,	07.07.2016	0,0	5,0	276,14	0,00	0,00	0,00	276,14	0,00
	5/0410001/05026	2011 Sonstiges Inventar	16.11.2011	0,0	5,0	0,00	0,00	0,00	0,00	0,00	0,00

Ansatz	MVAG	Bezeichnung	Inbetrieb-	RND	ND	Buchwert	Zugänge/	Abgänge/	Wertaufholung+/	Abschreibung	Buchwert
Konto	Konto		nahme			31.12.2020	+ Umbuchungen -	-	Wertminderung-		31.12.2021
264000	KUNSTEISBAHN					98.924,57	0,00	0,00	0,00	11.364,36	87.560,21
	1022	Gebäude und Bauten				91.573,70	0,00	0,00	0,00	10.185,60	81.388,10
	3/0060001/05992	1980 Neubau Kunsteisbahn	30.06.1980	8,0	50,0	76.428,30	0,00	0,00	0,00	8.492,03	67.936,27
	3/0060001/05993	1995 Umbau Kunsteisbahn	30.06.1980	8,0	50,0	2.521,40	0,00	0,00	0,00	280,16	2.241,24
	3/0120001/05016	2014 Heizungsanlagen,	20.08.2014	7,5	15,0	1.645,09	0,00	0,00	0,00	193,54	1.451,55
	3/0120001/05017	2015 Heizungsanlagen,	24.03.2015	8,0	15,0	5.145,52	0,00	0,00	0,00	571,72	4.573,80
	3/0120001/05842	2018 Heizungsanlagen,	24.03.2015	8,0	15,0	5.833,39	0,00	0,00	0,00	648,15	5.185,24
	1026	Amts-, Betriebs- und Geschäftsausstattung				7.350,87	0,00	0,00	0,00	1.178,76	6.172,11
	5/0110002/05841	2018 Telefonanlagen,	09.02.2018	6,0	10,0	525,00	0,00	0,00	0,00	75,00	450,00
	5/0110002/05843	2018 Rettungseinrichtungen,	21.09.2018	6,5	10,0	859,99	0,00	0,00	0,00	114,67	745,32
	5/0130002/06523	2019 1. HJ Video-IP Kamera	06.03.2019	7,0	10,0	661,33	0,00	0,00	0,00	82,67	578,66
	5/0130002/06634	Video-IP Bullet Kamera 4 MP mit Infrarot für Außen	02.12.2020	8,5	10,0	1.767,00	0,00	0,00	0,00	186,00	1.581,00
	5/0130002/06635	Video-IP Bullet Kamera 4 MP mit Infrarot für Außen	24.09.2020	10,0	10,0	0,00	0,00	0,00	0,00	0,00	0,00
	5/0180003/05012	2010 Arbeitsplatzausstattung	09.02.2010	0,0	4,0	0,00	0,00	0,00	0,00	0,00	0,00
	5/0180003/05013	2011 Arbeitsplatzausstattung	29.12.2011	0,0	4,0	0,00	0,00	0,00	0,00	0,00	0,00
	5/0180003/06675	Lenovo ThinkCentre M720 q Tiny Seriennummer:1S10T70	04.09.2019	1,5	4,0	703,11	0,00	0,00	0,00	281,24	421,87
	5/0270001/04480	Stromerzeuger HONDA EU30I	30.08.2019	17,5	20,0	387,37	0,00	0,00	0,00	20,94	366,43
	5/0300001/05018	2016 Messgeräte und Messeinrichtungen	30.11.2016	6,5	12,0	2.274,64	0,00	0,00	0,00	303,29	1.971,35
	5/0330001/05014	2011 Telefonanlagen,	05.12.2011	0,0	5,0	0,00	0,00	0,00	0,00	0,00	0,00
	5/0330001/05015	2014 Telefonanlagen,	29.10.2014	0,0	5,0	0,00	0,00	0,00	0,00	0,00	0,00
	5/0330001/05019	2017 Telefonanlagen,	31.10.2017	0,5	5,0	172,43	0,00	0,00	0,00	114,95	57,48
269000	SPORTVERANSTALTUNGEN					3.927,67	73.951,17	10.000,00	0,00	3.110,35	64.768,49
	1010	Immaterielle Vermögenswerte				0,00	0,00	0,00	0,00	0,00	0,00
	5/0440001/05020	2013 Software	05.11.2013	0,0	5,0	0,00	0,00	0,00	0,00	0,00	0,00
	1021	Grundstücke, Grundstückseinrichtungen und Infrastruktur				104.534,23	73.951,17	0,00	0,00	11.303,32	167.182,08
	3/0040013/05861	2018 Tartansportplatz mit Einfassung BMX-Areal	31.12.2017	28,5	33,0	19.007,72	0,00	0,00	0,00	644,33	18.363,39
	3/0070003/06668	2019 Geländegestaltung BMX-Bahn	18.07.2019	30,5	33,0	5.219,29	73.951,17	0,00	0,00	1.358,45	77.812,01
	3/0350004/06432	2019 BMX-Areal Beregnungsanlage	11.09.2019	7,5	10,0	8.799,50	0,00	0,00	0,00	1.035,24	7.764,26
	5/0040010/06586	2019 Freizeitgelände BMX-Areal	30.06.2020	8,0	10,0	71.507,72	0,00	0,00	0,00	8.265,30	63.242,42
	1026	Amts-, Betriebs- und Geschäftsausstattung				477,12	0,00	0,00	0,00	68,16	408,96
	5/0110002/05844	2018 Einrichtungs- und Ausstattungsgegenstände	27.03.2018	6,0	10,0	477,12	0,00	0,00	0,00	68,16	408,96
	5/0180003/05022	2014 Arbeitsplatzausstattung	15.12.2014	0,0	4,0	0,00	0,00	0,00	0,00	0,00	0,00
	5/0180003/05023	2016 Arbeitsplatzausstattung	05.01.2016	0,0	4,0	0,00	0,00	0,00	0,00	0,00	0,00
	5/0330001/05021	2014 Telefonanlagen	29.10.2014	0,0	5,0	0,00	0,00	0,00	0,00	0,00	0,00
	1311	Investitionszuschüsse von Trägern öffentlichen Rechts				-101.083,68	0,00	10.000,00	0,00	-8.261,13	-102.822,55
	3/0040013/06673	2019 Förderung Kleinkinderspielplatz	08.11.2019	30,5	33,0	-5.852,32	0,00	0,00	0,00	-185,79	-5.666,53

Ansatz	MVAG Konto	Bezeichnung	Inbetrieb- nahme	RND	ND	Buchwert 31.12.2020	Zugänge/ + Umbuchungen	Abgänge/ -	Wertaufholung/ Wertminderung-	Abschreibung	Buchwert 31.12.2021
	3/0040013/06674	2019 Förderung Stadt des Miteinanders	27.11.2019	30,5	33,0	-28.636,36	0,00	0,00	0,00	-909,09	-27.727,27
	3/0040013/07091	KT Förderung Freizeitanlage BMX Areal	24.11.2020	31,5	33,0	0,00	0,00	10.000,00	0,00	-156,25	-9.843,75
	5/0040010/06589	KT Förderung Freizeitanlage BMX Areal	24.11.2020	8,5	10,0	-66.595,00	0,00	0,00	0,00	-7.010,00	-59.585,00
269100	MINIGOLFPLATZ					0,00	0,00	0,00	0,00	0,00	0,00
	1021	Grundstücke, Grundstückseinrichtungen und Infrastruktur				0,00	0,00	0,00	0,00	0,00	0,00
	3/0040001/06527	Wegfläche	30.06.1984	0,0	33,0	0,00	0,00	0,00	0,00	0,00	0,00
	3/0040013/06526	Minigolfbahn	30.06.1984	0,0	33,0	0,00	0,00	0,00	0,00	0,00	0,00
	3/0070003/06525	Geländegestaltung	30.06.1984	0,0	33,0	0,00	0,00	0,00	0,00	0,00	0,00
	5/0290003/06532	Schach	30.06.1989	0,0	10,0	0,00	0,00	0,00	0,00	0,00	0,00
	1026	Amts-, Betriebs- und Geschäftsausstattung				0,00	0,00	0,00	0,00	0,00	0,00
	3/0040009/06530	Einfriedung	30.06.1984	0,0	10,0	0,00	0,00	0,00	0,00	0,00	0,00
	5/0040010/06531	Bänke	30.06.1985	0,0	10,0	0,00	0,00	0,00	0,00	0,00	0,00
	5/0040012/06528	Beleuchtung 1984	30.06.1984	0,0	15,0	0,00	0,00	0,00	0,00	0,00	0,00
	5/0040012/06529	Beleuchtung 1985	30.06.1984	0,0	15,0	0,00	0,00	0,00	0,00	0,00	0,00
269200	BMX-BAHN					0,00	0,00	0,00	0,00	0,00	0,00
	1021	Grundstücke, Grundstückseinrichtungen und Infrastruktur				0,00	0,00	0,00	0,00	0,00	0,00
	3/0040013/06533	1985 Geländegestaltung	30.06.1985	0,0	33,0	0,00	0,00	0,00	0,00	0,00	0,00
269300	INLINE SKATER BAHN					162.970,26	0,00	0,00	0,00	6.734,39	156.235,87
	1010	Immaterielle Vermögenswerte				0,00	0,00	0,00	0,00	0,00	0,00
	5/0420001/06690	2009 Baumkataster	23.06.2009	0,0	10,0	0,00	0,00	0,00	0,00	0,00	0,00
	1021	Grundstücke, Grundstückseinrichtungen und Infrastruktur				0,00	0,00	0,00	0,00	0,00	0,00
	5/0290003/05459	2008 Ankauf Betonteile	17.10.2008	0,0	10,0	0,00	0,00	0,00	0,00	0,00	0,00
	1022	Gebäude und Bauten				221.548,52	0,00	0,00	0,00	8.754,36	212.794,16
	3/0040013/05256	2015 Neuerrichtung Inline Skater Bahn	31.12.2015	26,5	33,0	2.857,61	0,00	0,00	0,00	103,91	2.753,70
	3/0040013/05257	2016 Neuerrichtung Inline Skater Bahn Trennwand	31.12.2016	27,5	33,0	147.332,88	0,00	0,00	0,00	5.169,57	142.163,31
	3/0040013/05858	2008 Neuerrichtung Inline Skater Bahn	31.12.2008	19,5	33,0	71.358,03	0,00	0,00	0,00	3.480,88	67.877,15
	1026	Amts-, Betriebs- und Geschäftsausstattung				2.612,38	0,00	0,00	0,00	600,59	2.011,79
	5/0130002/05458	2009 Analoge Außendomkamera	31.12.2009	0,0	10,0	0,00	0,00	0,00	0,00	0,00	0,00
	5/0290003/04408	2016 Neubau Element "Bank"	30.09.2016	4,5	10,0	2.217,60	0,00	0,00	0,00	403,20	1.814,40
	5/0290003/05461	2004 Umgestaltung	09.07.2004	0,0	10,0	0,00	0,00	0,00	0,00	0,00	0,00
	5/0350004/04406	2013 Beleuchtung	15.03.2013	1,0	10,0	394,78	0,00	0,00	0,00	197,39	197,39
	5/0350004/05460	2007 Lautsprecheresystem	19.10.2007	0,0	10,0	0,00	0,00	0,00	0,00	0,00	0,00

Ansatz	MVAG Konto	Bezeichnung	Inbetrieb- nahme	RND	ND	Buchwert 31.12.2020	Zugänge/ + Umbuchungen -	Abgänge/	Wertaufholung+/ Wertminderung-	Abschreibung	Buchwert 31.12.2021
	1311	Investitionszuschüsse von Trägern öffentlichen Rechts				-61.190,64	0,00	0,00	0,00	-2.620,56	-58.570,08
	3/0040013/06783	KT 2016 Neuerrichtung Inline Skater Bahn Trennwand KT	04.12.2018	26,5	33,0	-34.682,83	0,00	0,00	0,00	-1.261,19	-33.421,64
	3/0040013/06822	KT 2008 Neuerrichtung Inline Skater Bahn	25.08.2009	18,5	33,0	-26.507,81	0,00	0,00	0,00	-1.359,37	-25.148,44
273000	STADTBÜCHEREI					66.798,79	3.067,47	0,00	0,00	1.092,67	68.773,59
	1010	Immaterielle Vermögenswerte				0,00	0,00	0,00	0,00	0,00	0,00
	5/0440001/05010	2016 Software	10.05.2016	0,0	5,0	0,00	0,00	0,00	0,00	0,00	0,00
	1026	Amts-, Betriebs- und Geschäftsausstattung				66.798,79	3.067,47	0,00	0,00	1.092,67	68.773,59
	5/0100005/05004	2010 Möbel	01.06.2010	0,0	10,0	0,00	0,00	0,00	0,00	0,00	0,00
	5/0100005/05007	2012 Möbel	18.07.2012	0,5	10,0	318,73	0,00	0,00	0,00	212,49	106,24
	5/0100005/06695	Spielbett Art: 25150001/21, Kiefer Massiv weiß inkl. Leiter f	05.03.2021	9,0	10,0	0,00	1.264,17	0,00	0,00	126,42	1.137,75
	5/0110001/05005	2011 Boden- und Wandverkleidung	16.12.2011	0,0	5,0	0,00	0,00	0,00	0,00	0,00	0,00
	5/0110002/07139	1 Stk. Kombi-Regal, fahrbar 90192F	22.07.2021	9,5	10,0	0,00	1.803,30	0,00	0,00	90,17	1.713,13
	5/0180003/05008	2014 Arbeitsplatzausstattung	30.04.2014	0,0	4,0	0,00	0,00	0,00	0,00	0,00	0,00
	5/0180003/05009	2016 Arbeitsplatzausstattung	21.03.2016	0,0	4,0	0,00	0,00	0,00	0,00	0,00	0,00
	5/0180003/06536	2019 1. HJ Arbeitsplatzausstattung	09.04.2019	1,0	4,0	266,15	0,00	0,00	0,00	133,08	133,07
	5/0180004/06535	2019 1. HJ Registrierkassa	20.05.2019	5,0	8,0	2.780,44	0,00	0,00	0,00	463,41	2.317,03
	5/0330001/05011	2016 Telefonanlagen	27.09.2016	0,0	5,0	67,10	0,00	0,00	0,00	67,10	0,00
	5/0400001/06534	Buchbestand/Medien	31.12.2018			63.366,37	0,00	0,00	0,00	0,00	63.366,37
	5/0410001/05006	2012 Sonstiges Inventar	02.03.2012	0,0	5,0	0,00	0,00	0,00	0,00	0,00	0,00
312000	MASSNAHMEN Z.FÖRD. DER BILDENDEN KÜNSTE					34.843,21	0,00	0,00	0,00	0,00	34.843,21
	1027	Kulturgüter				34.843,21	0,00	0,00	0,00	0,00	34.843,21
	5/0110003/05576	2002 Aquarell (Tullner Motiv)	13.05.2002			1.162,76	0,00	0,00	0,00	0,00	1.162,76
	5/0110003/05577	2003 Gemälde	31.12.2003			130,00	0,00	0,00	0,00	0,00	130,00
	5/0110003/05578	2004 Goldammer "Aposteltor"	29.12.2004			3.960,00	0,00	0,00	0,00	0,00	3.960,00
	5/0110003/05579	2004 Goldammer "Römerturm"	28.10.2004			3.960,00	0,00	0,00	0,00	0,00	3.960,00
	5/0110003/05580	2006 Karlhuber Triptychon "Tulln an der Donau"	22.08.2006			2.200,00	0,00	0,00	0,00	0,00	2.200,00
	5/0110003/05581	2007 Kunstwerke aus der Ausstellung "Kunst im Tullner Ra	16.02.2007			3.220,00	0,00	0,00	0,00	0,00	3.220,00
	5/0110003/05582	2007 Laderer "Umarmung" (gerahmt) Ankauf im Rahmen d	01.01.1900			51,20	0,00	0,00	0,00	0,00	51,20
	5/0110003/05583	2008 Goldammer "Nibelungen-Denkmal"	01.09.2008			5.489,00	0,00	0,00	0,00	0,00	5.489,00
	5/0110003/05584	2008 Laderer "Landschaft groß"	03.11.2008			400,00	0,00	0,00	0,00	0,00	400,00
	5/0110003/05585	2008 Sedmik, 2 Aquarelle Regentag, 2008 und Minoritenkl	31.12.2008			600,00	0,00	0,00	0,00	0,00	600,00
	5/0110003/05587	2009 Welser Aquarell "Mohn-Fantasie", 1997	02.10.2009			315,00	0,00	0,00	0,00	0,00	315,00
	5/0110003/05588	2009 Bild der Caritas-Ausstellung "Spüren"	31.12.2009			45,00	0,00	0,00	0,00	0,00	45,00
	5/0110003/05589	2009 Bild aufkaschieren "Teil des Weltrekordbildes"	31.12.2009			84,00	0,00	0,00	0,00	0,00	84,00
	5/0110003/05590	2011 Kolendic "Karner Tulln" und "Knabe im Schatten"	26.09.2011			4.800,00	0,00	0,00	0,00	0,00	4.800,00
	5/0110003/05591	2012 Kolendic " Regentag" und "Alte Donauebühne"	20.11.2012			3.000,00	0,00	0,00	0,00	0,00	3.000,00

Ansatz	MVAG	Bezeichnung	Inbetrieb-	RND	ND	Buchwert	Zugänge/	Abgänge/	Wertaufholung+/	Abschreibung	Buchwert
	Konto		nahme			31.12.2020	+ Umbuchungen -	-	Wertminderung-		31.12.2021
	5/0110003/05592	2014 Gansterer 3 Bilder aus der Serie "Mathemagische Bild	20.10.2014			3.300,00	0,00	0,00	0,00	0,00	3.300,00
	5/0110003/05593	2015 Fellin, "Tullnallégorie 2015" (Karner)	12.11.2015			1.120,00	0,00	0,00	0,00	0,00	1.120,00
	5/0110003/05594	2016 Drago J. Prelog "T"	11.02.2016			141,25	0,00	0,00	0,00	0,00	141,25
	5/0110003/05595	2017 Drago J. Prelog 4 Bilder "U", "L", "L", "N"	29.03.2017			565,00	0,00	0,00	0,00	0,00	565,00
	5/0400001/05586	2009 2 Medaillen (landwirt. Gewerbeausstellung 1911 und	08.09.2009			300,00	0,00	0,00	0,00	0,00	300,00
320000	MUSIKSCHULE					121.080,85	19.016,29	0,00	0,00	19.957,62	120.139,52
	1010	Immaterielle Vermögenswerte				3.627,45	0,00	0,00	0,00	1.765,15	1.862,30
	5/0440001/05847	2018 Software Implementierung EDWIN	01.02.2018	1,0	5,0	3.336,00	0,00	0,00	0,00	1.668,00	1.668,00
	5/0440001/06538	2019 1. HJ Software	03.04.2019	2,0	5,0	291,45	0,00	0,00	0,00	97,15	194,30
	1022	Gebäude und Bauten				7.496,68	0,00	0,00	0,00	1.153,34	6.343,34
	3/0120001/04458	2012 Heizung	31.12.2012	5,5	15,0	7.496,68	0,00	0,00	0,00	1.153,34	6.343,34
	1026	Amts-, Betriebs- und Geschäftsausstattung				116.334,94	19.016,29	0,00	0,00	17.792,97	117.558,26
	5/0040010/06591	2021 Sitzbänke Vorplatz Musikschule	24.06.2021	9,0	10,0	0,00	4.110,00	0,00	0,00	411,00	3.699,00
	5/0100005/04465	2015 Möbel	15.04.2015	3,0	10,0	168,43	0,00	0,00	0,00	42,11	126,32
	5/0100005/06540	2012 Möbel	18.12.2012	0,5	10,0	134,00	0,00	0,00	0,00	89,33	44,67
	5/0110001/05846	2018 Bodenbelag und Wandverkleidungen	15.10.2018	1,5	5,0	2.979,23	0,00	0,00	0,00	1.191,69	1.787,54
	5/0110002/04454	2010 Einrichtungs- und Ausstattungsgegenstände	31.12.2010	0,0	10,0	0,00	0,00	0,00	0,00	0,00	0,00
	5/0110002/04456	2011 Einrichtungs- und Ausstattungsgegenstände	28.11.2011	0,0	10,0	154,08	0,00	0,00	0,00	154,08	0,00
	5/0110002/04461	2013 Einrichtungs- und Ausstattungsgegenstände	01.07.2013	1,5	10,0	134,15	0,00	0,00	0,00	53,66	80,49
	5/0110002/04467	2016 Einrichtungs- und Ausstattungsgegenstände	27.09.2016	4,5	10,0	234,93	0,00	0,00	0,00	42,71	192,22
	5/0110002/06711	10 Stk. Plexiglas Trennwand 2 tlg. mit Schanieren Rg. 200€	19.05.2020	10,0	10,0	0,00	0,00	0,00	0,00	0,00	0,00
	5/0180003/04457	2012 Arbeitsplatzausstattung	18.06.2012	0,0	4,0	0,00	0,00	0,00	0,00	0,00	0,00
	5/0180003/04462	2013 Arbeitsplatzausstattung	05.11.2013	0,0	4,0	0,00	0,00	0,00	0,00	0,00	0,00
	5/0180003/04464	2014 Arbeitsplatzausstattung	11.12.2014	0,0	4,0	0,00	0,00	0,00	0,00	0,00	0,00
	5/0180003/04468	2016 Arbeitsplatzausstattung	21.03.2016	0,0	4,0	0,00	0,00	0,00	0,00	0,00	0,00
	5/0180003/06537	2019 1. HJ Arbeitsplatzausstattung	09.04.2019	1,0	4,0	804,39	0,00	0,00	0,00	402,20	402,19
	5/0180003/06686	2019 Lenovo ThinkPad E590	19.08.2019	1,5	4,0	629,37	0,00	0,00	0,00	251,75	377,62
	5/0180003/06711	2 Stk. ProSupport Art: 710008 Dell HY9BDK2 lt. Rg.R2025i	15.10.2020	2,5	4,0	5.016,90	0,00	0,00	0,00	1.433,40	3.583,50
	5/0180003/06715	3 Stk. Notebooks, Lenovov Campus ThinkPadL15 lt. Rg. 2€	27.11.2020	2,5	4,0	2.226,76	0,00	0,00	0,00	636,22	1.590,54
	5/0180003/06754	3 Stk. LENOVO ThinkPad E14 2ORA0001MGE - Fa. Cyber	29.11.2021	3,5	4,0	0,00	2.603,98	0,00	0,00	705,25	1.898,73
	5/0290007/04413	2002 Musikinstrumente	25.10.2002	0,5	20,0	520,98	0,00	0,00	0,00	347,32	173,66
	5/0290007/04416	2003 Musikinstrumente	10.11.2003	1,5	20,0	704,98	0,00	0,00	0,00	281,99	422,99
	5/0290007/04420	2004 Musikinstrumente	02.11.2004	2,5	20,0	972,98	0,00	0,00	0,00	277,99	694,99
	5/0290007/04422	2005 Musikinstrumente	26.09.2005	3,5	20,0	2.686,68	0,00	0,00	0,00	597,04	2.089,64
	5/0290007/04423	2006 Musikinstrumente	31.07.2006	4,5	20,0	4.952,75	0,00	0,00	0,00	900,50	4.052,25
	5/0290007/04424	2007 Musikinstrumente	16.10.2007	5,5	20,0	7.091,50	0,00	0,00	0,00	1.091,00	6.000,50
	5/0290007/04425	2008 Musikinstrumente	27.10.2008	6,5	20,0	8.209,43	0,00	0,00	0,00	1.094,59	7.114,84

Ansatz	MVAG	Bezeichnung	Inbetrieb-	RND	ND	Buchwert	Zugänge/	Abgänge/	Wertaufholung+/	Abschreibung	Buchwert
	Konto		nahme			31.12.2020	+ Umbuchungen -	-	Wertminderung-		31.12.2021
5/0290007/04427		2009 Musikinstrumente	12.05.2009	7,0	20,0	3.170,00	0,00	0,00	0,00	396,25	2.773,75
5/0290007/04429		2010 Musikinstrumente	01.03.2010	8,0	20,0	1.322,13	0,00	0,00	0,00	146,90	1.175,23
5/0290007/04432		2011 Musikinstrumente	04.10.2011	9,5	20,0	3.445,31	0,00	0,00	0,00	328,12	3.117,19
5/0290007/04440		2012 Musikinstrumente	16.10.2012	10,5	20,0	3.767,98	0,00	0,00	0,00	327,65	3.440,33
5/0290007/04441		2013 Musikinstrumente	29.10.2013	11,5	20,0	4.268,75	0,00	0,00	0,00	341,50	3.927,25
5/0290007/04442		2014 Musikinstrumente	31.12.2014	12,5	20,0	12.577,95	0,00	0,00	0,00	931,70	11.646,25
5/0290007/04443		2015 Musikinstrumente	16.12.2015	13,5	20,0	3.001,50	0,00	0,00	0,00	207,00	2.794,50
5/0290007/04444		2016 Musikinstrumente	30.12.2016	14,5	20,0	3.441,00	0,00	0,00	0,00	222,00	3.219,00
5/0290007/04445		2017 Musikinstrumente	15.11.2017	15,5	20,0	2.846,25	0,00	0,00	0,00	172,50	2.673,75
5/0290007/05845		2018 Musikinstrumente	31.12.2018	16,5	20,0	8.821,80	0,00	0,00	0,00	504,10	8.317,70
5/0290007/06482		2001 Musikinstrumente	31.12.2001	0,0	20,0	377,15	0,00	0,00	0,00	377,15	0,00
5/0290007/06483		2000 Musikinstrumente	31.12.2000	0,0	20,0	0,00	0,00	0,00	0,00	0,00	0,00
5/0290007/06484		1999 Musikinstrumente	31.12.1999	0,0	20,0	0,00	0,00	0,00	0,00	0,00	0,00
5/0290007/06485		2019 Musikinstrumente	24.09.2019	20,0	20,0	0,00	0,00	0,00	0,00	0,00	0,00
5/0290007/06486		Einfachpedalharfe Ahornholz 006D + Harfensack Fa. Peter	03.10.2019	17,5	20,0	6.101,07	0,00	0,00	0,00	329,79	5.771,28
5/0290007/06487		Jupiter Kinderquerflöte, Fa. Wiener Flötenwerkstatt	23.09.2019	17,5	20,0	567,67	0,00	0,00	0,00	30,68	536,99
5/0290007/06488		Jupiter Querflöte, Fa. Wiener Flötenwerkstatt	23.09.2019	17,5	20,0	672,24	0,00	0,00	0,00	36,34	635,90
5/0290007/06489		C-Trompete	17.07.2019	17,5	20,0	3.875,75	0,00	0,00	0,00	209,50	3.666,25
5/0290007/06490		Böhmische Harfe, 33-saitig; André Schubert	27.09.2019	17,5	20,0	1.905,06	0,00	0,00	0,00	102,98	1.802,08
5/0290007/06491		Yamaha Stage Piano, 88-Tasten, Natural-Wood-Graded-Hi	17.12.2019	17,5	20,0	1.960,07	0,00	0,00	0,00	105,95	1.854,12
5/0290007/06805		Yamaha Personal Piano Art: P515B	13.10.2020	18,5	20,0	1.655,55	0,00	0,00	0,00	84,90	1.570,65
5/0290007/06807		Artist Marimba 2MBA2HRV50	17.12.2020	18,5	20,0	14.137,50	0,00	0,00	0,00	725,00	13.412,50
5/0290007/06808		ROLAND Stagepiano FP90X, schwarz matt 88 + Keyboard	18.05.2021	19,0	20,0	0,00	1.623,00	0,00	0,00	81,15	1.541,85
5/0290007/06809		LD Systems Maui 28 G2, kompaktes Plug und Play Säulen	09.08.2021	19,5	20,0	0,00	1.470,41	0,00	0,00	36,76	1.433,65
5/0290007/06810		1 Kontrabass Robusto Gr. 3/4 + Basshülle Bassico II + Bas	07.09.2021	19,5	20,0	0,00	2.147,90	0,00	0,00	402,73	1.745,17
5/0290007/06811		YAMAHA Saxophon YAS-280 Art: 02975 lt. Angebot Nr. 21	17.09.2021	19,5	20,0	0,00	995,00	0,00	0,00	24,88	970,12
5/0290007/06812		YAMAHA Querflöte YFL-212 Art: 7500 lt. Angebot Nr. 2100	20.09.2021	20,0	20,0	0,00	590,00	0,00	0,00	590,00	0,00
5/0290007/06813		Kinderaltsaxophon ROY BENSON AS-201 lt. Rg. Nr. 2213c	27.09.2021	20,0	20,0	0,00	599,00	0,00	0,00	599,00	0,00
5/0290007/06814		1 Leihklarinetten Art: 162 KH 621 mit Tuning inkl. Mundstück	04.10.2021	19,5	20,0	0,00	1.398,00	0,00	0,00	34,95	1.363,05
5/0290007/06815		1 Thomann FL-100 Junior Flute Art: 218867, 1 Thomann T,	19.10.2021	19,5	20,0	0,00	3.479,00	0,00	0,00	86,98	3.392,02
5/0290007/06816		3 Stk. LENOVO ThinkPad E14 20RA001MGE a' EUR 720,	29.11.2021	20,0	20,0	0,00	0,00	0,00	0,00	0,00	0,00
5/0320001/04460		2012 Fotografische Ausrüstung	18.09.2012	0,0	6,0	0,00	0,00	0,00	0,00	0,00	0,00
5/0330001/04466		2015 Telefonanlagen,	05.03.2015	0,0	5,0	0,00	0,00	0,00	0,00	0,00	0,00
5/0330001/06674		Handy A1 Apple iPhone 11 64GB schwarz	10.12.2019	2,5	5,0	496,30	0,00	0,00	0,00	141,80	354,50
5/0340002/04455		2011 Küchengeräte,	16.11.2011	0,0	10,0	27,90	0,00	0,00	0,00	27,90	0,00
5/0350004/06539		2012 Erweiterung Tonanlage	07.12.2012	0,5	10,0	274,47	0,00	0,00	0,00	182,98	91,49
5/0410001/06638		2019 Sonstiges Inventar	04.09.2019	5,0	5,0	0,00	0,00	0,00	0,00	0,00	0,00

Ansatz	MVAG	Bezeichnung	Inbetrieb-	RND	ND	Buchwert	Zugänge/	Abgänge/	Wertaufholung+/	Abschreibung	Buchwert
	Konto		nahme			31.12.2020	+ Umbuchungen -	-	Wertminderung-		31.12.2021
	1311	Investitionszuschüsse von Trägern öffentlichen Rechts				-5.450,17	0,00	0,00	0,00	-673,14	-4.777,03
	5/0290007/06728	KT 2007 Musikinstrumente	26.11.2007	4,5	20,0	-1.914,00	0,00	0,00	0,00	-348,00	-1.566,00
	5/0290007/06729	KT 2011 Musikinstrumente	27.12.2011	8,5	20,0	-883,50	0,00	0,00	0,00	-93,00	-790,50
	5/0290007/06730	KT 2012 Musikinstrumente	31.12.2012	9,5	20,0	-1.307,67	0,00	0,00	0,00	-124,54	-1.183,13
	5/0290007/06732	KT 2014 Musikinstrumente	28.01.2014	11,5	20,0	-1.345,00	0,00	0,00	0,00	-107,60	-1.237,40
	1313	Investitionszuschüsse von übrigen				-928,05	0,00	0,00	0,00	-80,70	-847,35
	5/0290007/06731	KT 2013 Musikinstrumente	30.09.2013	10,5	20,0	-928,05	0,00	0,00	0,00	-80,70	-847,35
325000	Gartensommer 2018					-12.053,78	0,00	0,00	0,00	4.068,36	-16.122,14
	1010	Immaterielle Vermögenswerte				1.800,00	0,00	0,00	0,00	900,00	900,00
	5/0440001/06441	2018 GREEN ART-Website, Programmierung, AG Media	19.06.2018	1,0	5,0	1.800,00	0,00	0,00	0,00	900,00	900,00
	1021	Grundstücke, Grundstückseinrichtungen und Infrastruktur				116.340,87	0,00	0,00	0,00	3.825,77	112.515,10
	3/0070003/06071	2017 Schiffstation inkl. Vorplatzgestaltung	14.12.2017	28,5	33,0	10.184,66	0,00	0,00	0,00	345,24	9.839,42
	3/0070003/06438	2018 Vorplatz Schiffstation	20.11.2018	29,5	33,0	104.391,36	0,00	0,00	0,00	3.422,67	100.968,69
	3/0070003/06443	2018 Egon Schiele Museum Vorplatz	10.07.2018	29,5	33,0	1.764,85	0,00	0,00	0,00	57,86	1.706,99
	1024	Sonderanlagen				74.396,68	0,00	0,00	0,00	2.481,21	71.915,47
	3/0070003/06072	2017 Crazy Trees Kreisverkehre, Anton Starkl GesmbH	29.12.2017	28,5	33,0	37.768,95	0,00	0,00	0,00	1.280,30	36.488,65
	5/0070003/06439	2018 Gartenkunstwerke	17.09.2018	29,5	33,0	36.627,73	0,00	0,00	0,00	1.200,91	35.426,82
	1026	Amts-, Betriebs- und Geschäftsausstattung				41.361,00	0,00	0,00	0,00	4.967,91	36.393,09
	5/0040010/06440	2018 Bänke	10.09.2018	6,5	10,0	22.710,04	0,00	0,00	0,00	3.028,01	19.682,03
	5/0040012/06437	2018 Infotafeln	01.05.2018	11,0	15,0	10.937,96	0,00	0,00	0,00	911,50	10.026,46
	5/0110002/06442	2018 Einrichtung und Ausstattung	31.12.2018	6,5	10,0	7.713,00	0,00	0,00	0,00	1.028,40	6.684,60
	1311	Investitionszuschüsse von Trägern öffentlichen Rechts				-245.952,33	0,00	0,00	0,00	-8.106,53	-237.845,80
	3/0070003/07074	2018 Förderung ecoplus	23.05.2018	29,0	33,0	-160.507,85	0,00	0,00	0,00	-5.350,26	-155.157,59
	3/0070003/07108	2019 Förderung ecoplus	11.04.2019	30,0	33,0	-85.444,48	0,00	0,00	0,00	-2.756,27	-82.688,21
340000	SCHIELE MUSEUM					491.832,54	0,00	0,00	0,00	2.765,67	489.066,87
	1010	Immaterielle Vermögenswerte				0,00	0,00	0,00	0,00	0,00	0,00
	5/0420001/06551	2014 Sprecherrechte Soundfiles am Schiele-Weg	18.04.2014	0,0	5,0	0,00	0,00	0,00	0,00	0,00	0,00
	1021	Grundstücke, Grundstückseinrichtungen und Infrastruktur				105.435,05	0,00	0,00	0,00	3.475,35	101.959,70
	3/0040001/05681	2017 Schiele Museum Vorplatzgestaltung	31.12.2017	28,5	33,0	16.612,57	0,00	0,00	0,00	563,14	16.049,43
	3/0040001/05682	2018 Schiele Museum Vorplatzgestaltung	31.12.2018	29,5	33,0	88.822,48	0,00	0,00	0,00	2.912,21	85.910,27
	1027	Kulturgüter				407.332,97	0,00	0,00	0,00	0,00	407.332,97
	5/0110003/05737	2005 Egon Schiele - Bildnis "Marie Schiele", 1907, J. Kallir	06.04.2005			120.000,00	0,00	0,00	0,00	0,00	120.000,00
	5/0110003/05738	2001 Totenmaske Adolf Eugen Schiele	22.01.2001			1.816,82	0,00	0,00	0,00	0,00	1.816,82

Ansatz	MVAG Konto	Bezeichnung	Inbetrieb- nahme	RND	ND	Buchwert 31.12.2020	Zugänge/ + Umbuchungen	Abgänge/ -	Wertaufholung+/ Wertminderung-	Abschreibung	Buchwert 31.12.2021
	5/0110003/05739	1999 Bild (Elke Rasper)	04.03.1999			1.453,46	0,00	0,00	0,00	0,00	1.453,46
	5/0110003/05740	1999 Bücher (Fr. Engelmann)	31.12.1999			363,36	0,00	0,00	0,00	0,00	363,36
	5/0110003/05741	1997 Egon Schiele - Landschaft, 1907 (Klaus Neuberger)	30.06.1997			18.773,82	0,00	0,00	0,00	0,00	18.773,82
	5/0110003/05742	1996 Egon Schiele - "Hund von Edith Schiele", "Mädchen n	16.08.1996			90.841,04	0,00	0,00	0,00	0,00	90.841,04
	5/0110003/05743	1993 Ankauf von Mag. Peter Kovacek	06.05.1993			3.303,31	0,00	0,00	0,00	0,00	3.303,31
	5/0110003/05744	1993 Egon Schiele - "Russischer Kriegsgefangener", 1916	09.12.1993			51.476,59	0,00	0,00	0,00	0,00	51.476,59
	5/0110003/05745	1991 Egon Schiele - "Verschneiter Weingarten, im Hintergr	20.12.1991			112.037,29	0,00	0,00	0,00	0,00	112.037,29
	5/0110003/05746	1989 Ankauf von Alexander Jesina	19.12.1989			7.267,28	0,00	0,00	0,00	0,00	7.267,28
	1311	Investitionszuschüsse von Trägern öffentlichen Rechts				-20.935,48	0,00	0,00	0,00	-709,68	-20.225,80
	3/0040001/06592	2019 Vorplatzgestaltung Schiele-Museum - Förderung	09.08.2019	28,5	31,0	-20.935,48	0,00	0,00	0,00	-709,68	-20.225,80
340100	SCHIELE GEBURTSHAUS					19.199,97	0,00	0,00	0,00	5.837,29	13.362,68
	1026	Amts-, Betriebs- und Geschäftsausstattung				19.199,97	0,00	0,00	0,00	5.837,29	13.362,68
	5/0110002/06689	2019 Werbestele System Combiflex DF60-D mit LED-Hinte	19.02.2019	7,0	10,0	5.757,61	0,00	0,00	0,00	719,70	5.037,91
	5/0300001/06631	SensMax DE Personenzählsystem	28.12.2020	10,5	12,0	828,48	0,00	0,00	0,00	72,04	756,44
	5/0410001/06436	2018 Sonstiges Inventar (Maßnahmen Schiele am neuen B	31.12.2018	1,5	5,0	12.613,88	0,00	0,00	0,00	5.045,55	7.568,33
340200	VIRTULLEUM					1.387,42	1.562,08	0,00	0,00	1.076,49	1.873,01
	1026	Amts-, Betriebs- und Geschäftsausstattung				1.387,42	1.562,08	0,00	0,00	1.076,49	1.873,01
	5/0110002/07150	Schulte Fachbodenregal (2000 x 600 x 4078 mm)	20.12.2021	10,0	10,0	0,00	582,08	0,00	0,00	582,08	0,00
	5/0180003/06714	Lenovo ThinkStation P340 i9-10900K 32GB DDR4 512GB	23.11.2020	2,5	4,0	1.387,42	0,00	0,00	0,00	396,41	991,01
	5/0440001/07102	Software AUGIAS-Museum 5.1 Express	06.12.2021	4,5	5,0	0,00	980,00	0,00	0,00	98,00	882,00
341000	RÖMERMUSEUM					318.691,01	10.888,00	0,00	0,00	12.993,48	316.585,53
	1021	Grundstücke, Grundstückseinrichtungen und Infrastruktur				39.465,91	0,00	0,00	0,00	2.923,40	36.542,51
	3/0040001/05926	2001 Vorplatz Mark Aurel Park inkl. Wege	31.12.2001	12,5	33,0	39.465,91	0,00	0,00	0,00	2.923,40	36.542,51
	1022	Gebäude und Bauten				219.447,68	0,00	0,00	0,00	7.195,01	212.252,67
	3/0060001/05928	2001 Kauf renoviertes Frauenkloster	31.12.2001	29,5	50,0	219.447,68	0,00	0,00	0,00	7.195,01	212.252,67
	1024	Sonderanlagen				80.855,77	0,00	0,00	0,00	3.944,18	76.911,59
	3/0040006/05925	2001 Brücke Mark Aurel Park-Donaulände	31.12.2001	19,5	40,0	80.855,77	0,00	0,00	0,00	3.944,18	76.911,59
	1026	Amts-, Betriebs- und Geschäftsausstattung				1.861,31	10.888,00	0,00	0,00	766,06	11.983,25
	5/0100005/06709	Sitztruhen (3 Stk. 2er- und 1 Stk. 4er-Sitztruhen)	14.12.2021	9,5	10,0	0,00	3.930,00	0,00	0,00	196,50	3.733,50
	5/0110002/04389	2013 Einrichtungs- und Ausstattungsgegenstände (Bilderra	11.03.2013	1,0	10,0	114,00	0,00	0,00	0,00	57,00	57,00
	5/0110002/04390	2015 Einrichtungs- und Ausstattungsgegenstände (Feuersi	14.09.2015	3,5	10,0	450,00	0,00	0,00	0,00	100,00	350,00
	5/0110002/05927	2001 Erstaussstattung Römermuseum	31.12.2001	0,0	10,0	0,00	0,00	0,00	0,00	0,00	0,00
	5/0110002/07154	Zeitleiste Römermuseum	11.01.2022	10,0	10,0	0,00	6.958,00	0,00	0,00	0,00	6.958,00
	5/0180003/06687	Lenovo ThinkCentre M720t Tower	13.08.2019	1,5	4,0	366,66	0,00	0,00	0,00	146,66	220,00

Ansatz	MVAG Konto	Bezeichnung	Inbetrieb- nahme	RND	ND	Buchwert 31.12.2020	Zugänge/ + Umbuchungen	Abgänge/ -	Wertaufholung/ Wertminderung-	Abschreibung	Buchwert 31.12.2021
	5/0330001/06673	Monitor iiyama ProLite LE6540UHS-B1 mit Mediaplayer B1	20.12.2019	2,5	5,0	930,65	0,00	0,00	0,00	265,90	664,75
	1027	Kulturgüter				0,00	0,00	0,00	0,00	0,00	0,00
	5/0400001/06549	Sammlung/Exponate Römermuseum lt. Objektliste Römerm	01.01.1900			0,00	0,00	0,00	0,00	0,00	0,00
	1311	Investitionszuschüsse von Trägern öffentlichen Rechts				0,00	0,00	0,00	0,00	0,00	0,00
	5/0110002/06825	KT 2001 Erstaussstattung Römermuseum	31.12.2001	0,0	10,0	0,00	0,00	0,00	0,00	0,00	0,00
	1313	Investitionszuschüsse von übrigen				-22.939,66	0,00	0,00	0,00	-1.835,17	-21.104,49
	3/0040001/06824	KT 2001 Vorplatz Mark Aurel Park inkl. Wege KT	31.12.2001	11,5	33,0	-22.939,66	0,00	0,00	0,00	-1.835,17	-21.104,49
341100	Römermuseum Adaptierung					28.587,59	0,00	0,00	0,00	3.630,42	24.957,17
	1026	Amts-, Betriebs- und Geschäftsausstattung				106.226,34	0,00	0,00	0,00	11.802,92	94.423,42
	5/0100005/06684	Mobiliar Römermuseum NEU	07.02.2020	8,0	10,0	96.749,49	0,00	0,00	0,00	10.749,94	85.999,55
	5/0350004/06680	2020 Bleuchtung Römermuseum NEU	24.06.2020	8,0	10,0	9.476,85	0,00	0,00	0,00	1.052,98	8.423,87
	1311	Investitionszuschüsse von Trägern öffentlichen Rechts				-77.638,75	0,00	0,00	0,00	-8.172,50	-69.466,25
	5/0110002/07114	2020 Förderung Neugestaltung Römermuseum	07.12.2020	8,5	10,0	-77.638,75	0,00	0,00	0,00	-8.172,50	-69.466,25
360000	AUSSTELLUNGEN/MUSEEN MINORITENKLOSTER					-3.347,49	10.331,53	0,00	0,00	-4.088,06	11.072,10
	1026	Amts-, Betriebs- und Geschäftsausstattung				11.202,86	10.331,53	0,00	0,00	3.099,44	18.434,95
	5/0100005/06675	2015 Möbel Schiele am Bahnhof	17.06.2015	3,0	10,0	168,00	0,00	0,00	0,00	42,00	126,00
	5/0110002/05571	2009 Gipskartonplatten für Ausstellungswände Minoritenklo	01.04.2009	0,0	10,0	0,00	0,00	0,00	0,00	0,00	0,00
	5/0110002/06674	2015 Zeichnung Kinderstation für Kindererlebnis-Tour Schi	23.06.2015	3,0	10,0	180,00	0,00	0,00	0,00	45,00	135,00
	5/0110002/06693	2019 Steckdosenverteiler samt Sockel für Regentag	02.07.2019	7,5	10,0	1.647,30	0,00	0,00	0,00	193,80	1.453,50
	5/0130002/05570	2010 Austausch Wandler (auf RW-400-F) Notbeleuchtung I	10.11.2010	0,0	10,0	0,00	0,00	0,00	0,00	0,00	0,00
	5/0180003/06548	2018 Arbeitsplatzausstattung (Lenovo ThinkPad L470 i5-73	10.04.2018	0,0	4,0	329,06	0,00	0,00	0,00	329,06	0,00
	5/0180003/06673	2015 2 Stk. Apple iPad Air, Wi-Fi, 16 GB für Kinderstation	(19.05.2015	0,0	4,0	0,00	0,00	0,00	0,00	0,00	0,00
	5/0280002/05337	2021 Treppenlift Zuckermuseum und Fotoarchiv	08.09.2021	9,5	10,0	0,00	10.331,53	0,00	0,00	516,58	9.814,95
	5/0350004/05572	2009 3-Phasen Stromschienen (2x15m und 2x10.5m) und !	01.04.2009	0,0	10,0	0,00	0,00	0,00	0,00	0,00	0,00
	5/0350004/06677	2015 Comic-Automat	11.08.2015	3,5	10,0	1.820,70	0,00	0,00	0,00	404,60	1.416,10
	5/0410001/05569	2015 Leha-Bilderschienen, Gleithaken und Perlonseile	15.04.2015	0,0	5,0	0,00	0,00	0,00	0,00	0,00	0,00
	5/0440001/06676	2015 Kindervermittlungsprogramm Egon Schiele Geburtst	16.07.2015	3,5	10,0	7.057,80	0,00	0,00	0,00	1.568,40	5.489,40
	1027	Kulturgüter				10.605,90	0,00	0,00	0,00	0,00	10.605,90
	5/0110003/05574	2005 Bilder aus Privatbesitz "Bgm. Lust 1848" und "Desser	01.01.1900			350,00	0,00	0,00	0,00	0,00	350,00
	5/0110003/05747	2016 Josef Bramer "Kasparkostüm"	18.10.2016			1.500,00	0,00	0,00	0,00	0,00	1.500,00
	5/0110003/05748	Brauer Arik "Die Baumseele", signierte Farbradierung, Nr.	31.12.2017			1.500,00	0,00	0,00	0,00	0,00	1.500,00
	5/0400001/05573	2005 Subvention Urkundenbuch Dominikanerinnen	31.12.2005			5.000,00	0,00	0,00	0,00	0,00	5.000,00
	5/0400001/05575	2002 Bilderrahmen mit Blattgold (150x150 cm), Farbpasse	29.11.2002			605,90	0,00	0,00	0,00	0,00	605,90
	5/0400001/06546	2002 Abformung von einem Bischofskopf - Kopie	23.05.2002			950,00	0,00	0,00	0,00	0,00	950,00

Ansatz	MVAG Konto	Bezeichnung	Inbetrieb- nahme	RND	ND	Buchwert 31.12.2020	Zugänge/ + Umbuchungen	Abgänge/ -	Wertaufholung/ Wertminderung-	Abschreibung	Buchwert 31.12.2021
	5/0400003/06651	Buch "Mein Kampf" von 1939 mit Widmung Kreisleiter Tulln	08.12.2020			700,00	0,00	0,00	0,00	0,00	700,00
	1311	Investitionszuschüsse von Trägern öffentlichen Rechts				-25.156,25	0,00	0,00	0,00	-7.187,50	-17.968,75
	5/0440001/07096	KT 2015 Kindervermittlungsprogramm Egon Schiele Gebur	31.12.2015	2,5	10,0	-25.156,25	0,00	0,00	0,00	-7.187,50	-17.968,75
360100	Virtulleum					196.081,57	0,00	89.000,00	0,00	45.030,62	62.050,95
	1026	Amts-, Betriebs- und Geschäftsausstattung				260.611,57	0,00	0,00	0,00	61.100,62	199.510,95
	5/0040012/06663	Stationsmasten Virtulleum	02.10.2019	12,5	15,0	10.096,65	0,00	0,00	0,00	747,90	9.348,75
	5/0100005/06678	Mobiliar Kassenbereich Stadtmuseum Tulln / Vitrinen	07.10.2019	7,5	10,0	41.826,37	0,00	0,00	0,00	4.920,75	36.905,62
	5/0100005/06682	Mobiliar Virtulleum, Würfeltisch	08.10.2019	7,5	10,0	4.760,85	0,00	0,00	0,00	560,10	4.200,75
	5/0100005/06685	Einrichtung Dauerausstellung "Frauenstift"	27.05.2020	8,0	10,0	18.691,82	0,00	0,00	0,00	2.076,87	16.614,95
	5/0110002/06696	2019 Tabletswagen	14.02.2019	7,0	10,0	806,00	0,00	0,00	0,00	100,75	705,25
	5/0330001/06669	Monitor iiyama ProLite LE4041UHS-B1 100.3cm (38,5") ink	11.10.2019	2,5	5,0	1.634,50	0,00	0,00	0,00	467,00	1.167,50
	5/0330001/06670	Open Frame Monitor XVA 13,3" inkl. HD Mediaplayer, Zubε	11.10.2019	2,5	5,0	994,00	0,00	0,00	0,00	284,00	710,00
	5/0440001/06678	App und Website Virtulleum	19.09.2019	2,5	5,0	181.801,38	0,00	0,00	0,00	51.943,25	129.858,13
	5/0440001/06679	Kindervermittlungsprogramm für das Schiele-Geburtshaus	26.02.2015	10,0	10,0	0,00	0,00	0,00	0,00	0,00	0,00
	1311	Investitionszuschüsse von Trägern öffentlichen Rechts				-64.530,00	0,00	89.000,00	0,00	-16.070,00	-137.460,00
	5/0110002/06709	2020 Förderung Virtulleum Kulturabteilung Land NÖ	16.04.2020	8,0	10,0	-64.530,00	0,00	0,00	0,00	-7.170,00	-57.360,00
	5/0110002/07121	Förderung Virtulleum Stadterneuerung NÖ	01.03.2021	9,0	10,0	0,00	0,00	89.000,00	0,00	-8.900,00	-80.100,00
361000	STADTARCHIV					5.780,65	1.960,00	0,00	0,00	856,69	6.883,96
	1010	Immaterielle Vermögenswerte				0,00	0,00	0,00	0,00	0,00	0,00
	5/0440001/05311	2009 Software celum SWIFT	16.10.2009	0,0	5,0	0,00	0,00	0,00	0,00	0,00	0,00
	1021	Grundstücke, Grundstückseinrichtungen und Infrastruktur				5.224,46	0,00	0,00	0,00	222,32	5.002,14
	3/0330003/05979	2011 LWL-Anbindung Touristeninfo	20.12.2011	22,5	33,0	5.224,46	0,00	0,00	0,00	222,32	5.002,14
	1026	Amts-, Betriebs- und Geschäftsausstattung				556,19	1.960,00	0,00	0,00	634,37	1.881,82
	5/0100005/05312	2009 Bene Lift-Desk rechteckig T-Fuß Gestell	10.04.2009	0,0	10,0	0,00	0,00	0,00	0,00	0,00	0,00
	5/0120001/05981	2012 Infrarotheizpaneele	19.11.2012	5,5	15,0	556,19	0,00	0,00	0,00	85,57	470,62
	5/0180001/05310	2009 celum SWIFT Core Server	04.05.2009	0,0	7,0	0,00	0,00	0,00	0,00	0,00	0,00
	5/0180001/05980	2012 EDV-Verkabelung und Steckdosen Bildarchiv im DG	19.11.2012	0,0	7,0	0,00	0,00	0,00	0,00	0,00	0,00
	5/0180003/05982	2012 Micro Tower Bildarchiv (HP Compaq Elite 8300 i7)	18.12.2012	0,0	4,0	0,00	0,00	0,00	0,00	0,00	0,00
	5/0180004/05983	2012 Kyocera/Monitor EIZO CG223W/Scanner Epson Expr	18.12.2012	0,0	8,0	0,00	0,00	0,00	0,00	0,00	0,00
	5/0320001/05313	2013 Kamera-Set (Nikon D7100, inkl. 3 Objektive und Metz	27.11.2013	0,0	6,0	0,00	0,00	0,00	0,00	0,00	0,00
	5/0440001/07103	Software AUGIAS-Express 7	06.12.2021	4,5	5,0	0,00	1.960,00	0,00	0,00	548,80	1.411,20
	1027	Kulturgüter				0,00	0,00	0,00	0,00	0,00	0,00
	5/0400001/06550	Sammlungen/Exponate Stadtarchiv lt. Archivverzeichnis	01.01.1900			0,00	0,00	0,00	0,00	0,00	0,00

Ansatz	MVAG	Bezeichnung	Inbetrieb-	RND	ND	Buchwert	Zugänge/	Abgänge/	Wertaufholung+/	Abschreibung	Buchwert
Konto	Konto		nahme			31.12.2020	+ Umbuchungen -	-	Wertminderung-		31.12.2021
362000	DENKMALPFLEGE, ALTSTADTERHALTUNG					1.429.868,13	0,00	0,00	0,00	1.257,72	1.428.610,41
1027	Kulturgüter					1.572.376,25	0,00	0,00	0,00	1.257,72	1.571.118,53
3/0060001/05676		1991 Ausstellungsraum Fächerturm Überdachung	31.12.1991	19,5	50,0	11.618,60	0,00	0,00	0,00	566,76	11.051,84
3/0060001/05678		1992 Ausstellungsraum Fächerturm Überdachung	31.12.1992	20,5	50,0	4.338,92	0,00	0,00	0,00	201,81	4.137,11
3/0060001/05679		1993 Ausstellungsraum Fächerturm Überdachung	31.12.1993	21,5	50,0	11.005,98	0,00	0,00	0,00	489,15	10.516,83
3/0060004/04361		Pest-/Dreifaltigkeitssäule Hauptplatz	01.01.1900			182.790,55	0,00	0,00	0,00	0,00	182.790,55
3/0060004/04362		Missionskreuz Minoritenplatz	01.01.1900			15.316,28	0,00	0,00	0,00	0,00	15.316,28
3/0060004/04365		2013 Denkmäler	08.11.2013			4.522,72	0,00	0,00	0,00	0,00	4.522,72
3/0060004/04400		2002 Denkmäler	31.12.2002			26.350,00	0,00	0,00	0,00	0,00	26.350,00
3/0060004/04401		2005 Denkmäler	22.02.2005			2.124,72	0,00	0,00	0,00	0,00	2.124,72
3/0060004/04529		Denkmal Egon Schiele Donaulände	01.01.1900			112.479,82	0,00	0,00	0,00	0,00	112.479,82
3/0060004/04533		Mariensäule Rathausplatz	01.01.1900			104.772,88	0,00	0,00	0,00	0,00	104.772,88
3/0060004/04534		Römisches Westtor Gedenktafel Ländgasse 1	01.01.1900			10.639,30	0,00	0,00	0,00	0,00	10.639,30
3/0060004/04610		Kapelle Am Anger	01.01.1900			43.404,85	0,00	0,00	0,00	0,00	43.404,85
3/0060004/05462		1976 Denkmäler Kosten aus AOHH - Bezeichnung 15. Vorl	01.01.1900			2.666,83	0,00	0,00	0,00	0,00	2.666,83
3/0060004/05463		1982 Denkmäler Kosten aus AOHH - Bezeichnung 15. Vorl	01.01.1900			16.767,47	0,00	0,00	0,00	0,00	16.767,47
3/0060004/05464		1983 Denkmäler Kosten aus AOHH - Bezeichnung 15. Vorl	01.01.1900			139.494,43	0,00	0,00	0,00	0,00	139.494,43
3/0060004/05524		1980 Stadtpark,-turm,-mauer Restaurierung/Umgestaltung	01.01.1900			14.556,89	0,00	0,00	0,00	0,00	14.556,89
3/0060004/05525		1982 Stadtpark,-turm,-mauer Restaurierung/Umgestaltung	01.01.1900			9.694,40	0,00	0,00	0,00	0,00	9.694,40
3/0060004/05526		1983 Stadtpark,-turm,-mauer Restaurierung/Umgestaltung	01.01.1900			197.622,26	0,00	0,00	0,00	0,00	197.622,26
3/0060004/05527		1983 Stadtturm,-mauer Restaurierung	01.01.1900			102.697,51	0,00	0,00	0,00	0,00	102.697,51
3/0060004/05528		1984 Stadtgraben Restaurierung	01.01.1900			750,21	0,00	0,00	0,00	0,00	750,21
3/0060004/05529		1987 Denkmäler Kosten aus AOHH	01.01.1900			1.998,50	0,00	0,00	0,00	0,00	1.998,50
3/0060004/05530		1990 Denkmäler Kosten aus AOHH	01.01.1900			12.209,04	0,00	0,00	0,00	0,00	12.209,04
3/0060004/05531		1989 Restaurierung Donaukapelle Langenlebar	01.01.1900			10.174,20	0,00	0,00	0,00	0,00	10.174,20
3/0060004/05532		1990 Restaurierung Donaukapelle Langenlebar	01.01.1900			473,97	0,00	0,00	0,00	0,00	473,97
3/0060004/05533		1991 Restaurierung Donaukapelle Langenlebar	01.01.1900			94.318,41	0,00	0,00	0,00	0,00	94.318,41
3/0060004/05534		1992 Restaurierung Donaukapelle Langenlebar	01.01.1900			26.383,10	0,00	0,00	0,00	0,00	26.383,10
3/0060004/05535		1993 Restaurierung Donaukapelle Langenlebar	01.01.1900			6.319,68	0,00	0,00	0,00	0,00	6.319,68
3/0060004/05562		2013 Restaurierung Kulturdenkmäler	01.01.1900			10.927,14	0,00	0,00	0,00	0,00	10.927,14
3/0060004/05563		2014 Restaurierung Kulturdenkmäler	01.01.1900			11.864,95	0,00	0,00	0,00	0,00	11.864,95
3/0060004/05564		2015 Restaurierung Kulturdenkmäler	01.01.1900			149.940,34	0,00	0,00	0,00	0,00	149.940,34
3/0060004/05565		2016 Restaurierung Kulturdenkmäler	01.01.1900			92.204,37	0,00	0,00	0,00	0,00	92.204,37
3/0060004/05566		2017 Restaurierung Kulturdenkmäler	01.01.1900			25.159,07	0,00	0,00	0,00	0,00	25.159,07
3/0060004/05567		2018 Restaurierung Kulturdenkmäler	01.01.1900			116.788,86	0,00	0,00	0,00	0,00	116.788,86
1311	Investitionszuschüsse von Trägern öffentlichen Rechts					-127.973,55	0,00	0,00	0,00	0,00	-127.973,55
3/0060004/05687		2016 Restaurierung Kulturdenkmäler Förderung Bund	31.12.2016			-10.268,00	0,00	0,00	0,00	0,00	-10.268,00
3/0060004/06066		2018 Restaurierung Kulturdenkmäler Förderung Bund	31.12.2018			-32.300,00	0,00	0,00	0,00	0,00	-32.300,00

Ansatz	MVAG	Bezeichnung	Inbetrieb-	RND	ND	Buchwert	Zugänge/	Abgänge/	Wertaufholung+/	Abschreibung	Buchwert
	Konto		nahme			31.12.2020	+ Umbuchungen -	-	Wertminderung-		31.12.2021
	3/0060004/06806	KT 1984 Stadtgraben Restaurierung	01.01.1900			-29.069,13	0,00	0,00	0,00	0,00	-29.069,13
	3/0060004/06807	KT 1991 Restaurierung Donaukapelle Langenlebern	01.01.1900			-18.168,21	0,00	0,00	0,00	0,00	-18.168,21
	3/0060004/06808	KT 1992 Restaurierung Donaukapelle Langenlebern	01.01.1900			-18.168,21	0,00	0,00	0,00	0,00	-18.168,21
	3/0060004/06811	KT 2015 Restaurierung Kulturdenkmäler	01.01.1900			-5.000,00	0,00	0,00	0,00	0,00	-5.000,00
	3/0060004/06812	KT 2016 Restaurierung Kulturdenkmäler	01.01.1900			-5.000,00	0,00	0,00	0,00	0,00	-5.000,00
	3/0060004/06813	KT 2018 Restaurierung Kulturdenkmäler	01.01.1900			-10.000,00	0,00	0,00	0,00	0,00	-10.000,00
	1313	Investitionszuschüsse von übrigen				-14.534,57	0,00	0,00	0,00	0,00	-14.534,57
	3/0060004/05714	1992 Restaurierung Donaukapelle Langenlebern Förderung	01.01.1900			-14.534,57	0,00	0,00	0,00	0,00	-14.534,57
362200	RESTAURIERUNG KULTURDENKMÄLER					86.894,54	0,00	0,00	0,00	0,00	86.894,54
	1022	Gebäude und Bauten				122.894,54	0,00	0,00	0,00	0,00	122.894,54
	3/0060004/05702	Kapelle Staasdorf	25.09.2019			122.894,54	0,00	0,00	0,00	0,00	122.894,54
	1311	Investitionszuschüsse von Trägern öffentlichen Rechts				-36.000,00	0,00	0,00	0,00	0,00	-36.000,00
	3/0060004/05704	Förderung Kapelle Staasdorf	05.12.2019			-36.000,00	0,00	0,00	0,00	0,00	-36.000,00
363000	ORTSBILDPFLEGE					242.454,83	0,00	0,00	0,00	25.562,37	216.892,46
	1010	Immaterielle Vermögenswerte				2.040,60	0,00	0,00	0,00	340,10	1.700,50
	5/0420001/05817	2018 Naturbestandsdaten EVN	15.06.2017	5,0	10,0	510,00	0,00	0,00	0,00	85,00	425,00
	5/0420001/05818	2017 Naturbestandsdaten EVN	15.06.2017	5,0	10,0	1.020,60	0,00	0,00	0,00	170,10	850,50
	5/0420001/06478	2019 1.HJ Naturbestandsdaten EVN	15.06.2017	5,0	10,0	510,00	0,00	0,00	0,00	85,00	425,00
	1021	Grundstücke, Grundstückseinrichtungen und Infrastruktur				389.516,25	0,00	0,00	0,00	32.859,50	356.656,75
	3/0040001/04812	1997 Gestaltung Kreisverkehr AOH 3632	31.12.1997	8,5	33,0	33.841,23	0,00	0,00	0,00	3.562,23	30.279,00
	3/0040001/04813	2000 Ortsbildpflege Frauenhofen AOH 3636	31.12.2000	11,5	33,0	64.089,06	0,00	0,00	0,00	5.127,12	58.961,94
	3/0040001/04814	2000 Angergestaltung Nitzing AOH 3635	31.12.2000	11,5	33,0	42.551,50	0,00	0,00	0,00	3.404,12	39.147,38
	3/0040001/04820	2001 Ortsdurchfahrt Langenlebern AOH 3633	31.12.2001	12,5	33,0	28.907,72	0,00	0,00	0,00	2.141,31	26.766,41
	3/0040001/04821	2000 Ortsdurchfahrt Langenlebern AOH 3633	31.12.2000	11,5	33,0	75.980,84	0,00	0,00	0,00	6.078,47	69.902,37
	3/0040001/04822	1999 Ortsdurchfahrt Langenlebern AOH 3633	31.12.1999	10,5	33,0	79.914,65	0,00	0,00	0,00	6.949,10	72.965,55
	3/0040001/04823	1998 Ortsdurchfahrt Langenlebern AOH 3633	31.12.1998	9,5	33,0	3.080,67	0,00	0,00	0,00	293,40	2.787,27
	3/0040001/04824	2000 Dorfplatz Neuaigen AOH 3634	31.12.2000	11,5	33,0	23.307,29	0,00	0,00	0,00	1.864,58	21.442,71
	3/0040001/04825	1999 Dorfplatz Neuaigen AOH 3634	31.12.1999	10,5	33,0	31.200,25	0,00	0,00	0,00	2.713,07	28.487,18
	3/0040001/04826	1998 Dorfplatz Neuaigen AOH 3634	31.12.1998	9,5	33,0	5.521,50	0,00	0,00	0,00	525,86	4.995,64
	3/0070002/06637	2002 Pergola	01.07.2002	0,5	20,0	76,39	0,00	0,00	0,00	50,93	25,46
	5/0110002/06651	2008 Rankhilfe	26.03.2008	0,0	10,0	0,00	0,00	0,00	0,00	0,00	0,00
	5/0350004/05819	2018 Bewässerung KV Rosenarcade Pipelife	07.06.2018	6,0	10,0	1.045,15	0,00	0,00	0,00	149,31	895,84
	1026	Amts-, Betriebs- und Geschäftsausstattung				1.598,48	0,00	0,00	0,00	456,71	1.141,77
	5/0110002/06640	2005 Einrichtungs- und Ausstattungsgegenstände	30.12.2005	0,0	10,0	0,00	0,00	0,00	0,00	0,00	0,00
	5/0190003/06653	2008 Kompressoren und Pumpen	19.09.2008	0,0	10,0	0,00	0,00	0,00	0,00	0,00	0,00

Ansatz	MVAG	Bezeichnung	Inbetrieb-	RND	ND	Buchwert	Zugänge/	Abgänge/	Wertaufholung+/	Abschreibung	Buchwert
Konto	Konto		nahme			31.12.2020	+ Umbuchungen -	-	Wertminderung-		31.12.2021
	5/0270002/06655	2009 Schaltschrankerneuerung	28.08.2009	2,5	15,0	1.598,48	0,00	0,00	0,00	456,71	1.141,77
	1027	Kulturgüter				7.228,00	0,00	0,00	0,00	0,00	7.228,00
	5/0400003/06638	2003 Geschnitztes Wappen	16.10.2003			1.480,00	0,00	0,00	0,00	0,00	1.480,00
	5/0400003/06639	2004 Geschnitztes Wappen	28.10.2004			1.608,00	0,00	0,00	0,00	0,00	1.608,00
	5/0400003/06641	2005 Geschnitztes Wappen	02.09.2005			1.500,00	0,00	0,00	0,00	0,00	1.500,00
	5/0400003/06650	2006 Geschnitzte Wappen	04.09.2006			2.640,00	0,00	0,00	0,00	0,00	2.640,00
	1311	Investitionszuschüsse von Trägern öffentlichen Rechts				-157.928,50	0,00	0,00	0,00	-8.093,94	-149.834,56
	3/0040001/06772	KT 2000 Ortsbildpflege Frauenhofen AOH 3636	31.12.2000	10,5	33,0	-27.136,90	0,00	0,00	0,00	-2.359,73	-24.777,17
	3/0040001/06774	KT 2000 Ortsdurchfahrt Langenlebam AOH 3633	31.12.2000	10,5	33,0	-12.659,60	0,00	0,00	0,00	-1.100,83	-11.558,77
	3/0040001/06776	2008 Ortsbildpflege Förderungen	31.12.2008	20,5	33,0	-35.181,83	0,00	0,00	0,00	-1.636,36	-33.545,47
	3/0040001/06777	2009 Ortsbildpflege Förderungen	31.12.2009	21,5	33,0	-4.146,82	0,00	0,00	0,00	-184,30	-3.962,52
	3/0040001/06778	2010 Ortsbildpflege Förderungen	31.12.2010	22,5	33,0	-14.598,49	0,00	0,00	0,00	-621,21	-13.977,28
	3/0040001/06779	2011 Ortsbildpflege Förderungen	31.12.2011	23,5	33,0	-10.765,16	0,00	0,00	0,00	-439,39	-10.325,77
	3/0040001/06780	2017 Ortsbildpflege Förderungen	31.12.2017	29,5	33,0	-26.803,03	0,00	0,00	0,00	-878,79	-25.924,24
	3/0040001/06827	2018 Ortsbildpflege Förderungen	31.12.2018	29,5	33,0	-26.636,67	0,00	0,00	0,00	-873,33	-25.763,34
381000	MASSNAHMEN DER KULTURPFLEGE (VERANSTALTUNGEN)					4.401,67	0,00	0,00	0,00	229,34	4.172,33
	1021	Grundstücke, Grundstückseinrichtungen und Infrastruktur				4.401,67	0,00	0,00	0,00	229,34	4.172,33
	3/0070003/05308	2004 Fundamente Comagena-Hinweistafeln	08.06.2004	15,0	33,0	1.065,38	0,00	0,00	0,00	66,59	998,79
	3/0070003/05309	2008 Maibumfundament Staasdorf	31.12.2008	19,5	33,0	3.336,29	0,00	0,00	0,00	162,75	3.173,54
	1026	Amts-, Betriebs- und Geschäftsausstattung				0,00	0,00	0,00	0,00	0,00	0,00
	5/0410001/05306	2003 4 Stk. Mobilisk Modell "B", Fahne, Fremdenführer am 24.09.2003		0,0	5,0	0,00	0,00	0,00	0,00	0,00	0,00
	5/0410001/05307	2004 5 Stk. Vorankünder (160x250 cm), 6 Stk. Alusteher, 2 19.07.2004		0,0	5,0	0,00	0,00	0,00	0,00	0,00	0,00
381100	TULLN KULTUR					-130.518,04	127.847,51	0,00	0,00	3.820,15	-6.490,68
	1022	Gebäude und Bauten				15.913,60	0,00	0,00	0,00	521,76	15.391,84
	3/0060001/05765	2001 WC-Anlage Donaulände Umbau - AOHH	31.12.2001	29,5	50,0	15.913,60	0,00	0,00	0,00	521,76	15.391,84
	1024	Sonderanlagen				14.905,06	0,00	0,00	0,00	1.030,80	13.874,26
	3/0070003/05848	2018 Donaubühne Sonstige Bauwerke, Grundstückseinrich	22.08.2018	29,5	33,0	3.261,17	0,00	0,00	0,00	106,92	3.154,25
	3/0070003/06581	2017 Donaubühne Grundstückseinrichtungen	16.10.2017	28,5	33,0	658,16	0,00	0,00	0,00	22,31	635,85
	3/0150004/05849	2018 Donaubühne Rettungseinrichtungen,	02.11.2018	11,5	15,0	4.610,76	0,00	0,00	0,00	368,86	4.241,90
	3/0150004/05850	2018 Donaubühne Einrichtungs- und Ausstattungsgegenst	07.09.2018	11,5	15,0	3.110,46	0,00	0,00	0,00	248,84	2.861,62
	3/0150004/06557	Donaubühne neu	30.06.2000	0,0	15,0	0,00	0,00	0,00	0,00	0,00	0,00
	3/0150004/06580	2017 Donaubühne Einrichtungs- und Ausstattungsgegenst	03.07.2017	10,5	15,0	3.264,51	0,00	0,00	0,00	283,87	2.980,64
	3/0150004/07084	Donaubühne 2021	11.02.2021	15,0	15,0	0,00	0,00	0,00	0,00	0,00	0,00

Ansatz	MVAG	Bezeichnung	Inbetrieb-	RND	ND	Buchwert	Zugänge/	Abgänge/	Wertaufholung+/	Abschreibung	Buchwert
	Konto		nahme			31.12.2020	+ Umbuchungen -	-	Wertminderung-		31.12.2021
1026		Amts-, Betriebs- und Geschäftsausstattung				30.801,74	127.847,51	0,00	0,00	8.780,76	149.868,49
3/0040001/06867		2021 Donaubühne - Vorschüttung	01.05.2021	32,0	33,0	0,00	123.387,51	0,00	0,00	3.739,02	119.648,49
5/0040009/05904		2019 Neue Zaunblenden für Zahlveranstaltungen	02.07.2019	7,5	10,0	2.000,56	0,00	0,00	0,00	235,36	1.765,20
5/0110002/06576		2015 Donaubühne Sitzschalen	15.05.2015	3,0	10,0	4.146,02	0,00	0,00	0,00	1.036,51	3.109,51
5/0130002/06574		2014 Donaubühne Notbeleuchtung	20.08.2014	2,5	10,0	1.854,13	0,00	0,00	0,00	529,75	1.324,38
5/0130002/06631		2019 Notbeleuchtung	02.07.2019	7,5	10,0	17.999,75	0,00	0,00	0,00	2.117,62	15.882,13
5/0140001/06578		2016 Donaubühne Warmwasserspeicher	25.04.2016	4,0	10,0	326,32	0,00	0,00	0,00	65,26	261,06
5/0180001/06573		2013 Donaubühne Großrechenysteme,	07.06.2013	0,0	7,0	0,00	0,00	0,00	0,00	0,00	0,00
5/0260001/06577		2015 Donaubühne 4 Dyson Airblade	17.06.2015	3,0	10,0	1.884,96	0,00	0,00	0,00	471,24	1.413,72
5/0270001/04481		2019 Dieselstromaggregat 20kVA 09-Himoinsa, Fa. Toplak	04.09.2019	17,5	20,0	2.590,00	0,00	0,00	0,00	140,00	2.450,00
5/0350003/06622		2021 Donaubühne - Container	01.05.2021	9,0	10,0	0,00	4.460,00	0,00	0,00	446,00	4.014,00
1311		Investitionszuschüsse von Trägern öffentlichen Rechts				-192.138,44	0,00	0,00	0,00	-6.513,17	-185.625,27
3/0060001/06821		KT 2001 WC-Anlage Donaulände Umbau - AOHH	31.12.2002	28,5	50,0	-192.138,44	0,00	0,00	0,00	-6.513,17	-185.625,27
3/0150004/07082		KT Donaubühne neu	30.06.2000	0,0	15,0	0,00	0,00	0,00	0,00	0,00	0,00
1313		Investitionszuschüsse von übrigen				0,00	0,00	0,00	0,00	0,00	0,00
3/0150004/07083		Donaubühne neu - Förderung WIFI	30.06.2000	0,0	15,0	0,00	0,00	0,00	0,00	0,00	0,00
390100	MINORITENKIRCHE					826.354,24	0,00	0,00	0,00	1.381,92	824.972,32
1022		Gebäude und Bauten				0,00	0,00	0,00	0,00	0,00	0,00
3/0060004/05703		Minoritenkirche	18.09.2019			0,00	0,00	0,00	0,00	0,00	0,00
1026		Amts-, Betriebs- und Geschäftsausstattung				8.739,99	0,00	0,00	0,00	1.381,92	7.358,07
5/0110002/06559		2019 Liedernummernanzeige-Tafel	24.05.2019	7,0	10,0	1.932,24	0,00	0,00	0,00	241,53	1.690,71
5/0130002/05302		2008 Videoüberwachung	20.02.2008	0,0	10,0	0,00	0,00	0,00	0,00	0,00	0,00
5/0130002/05303		2013 Videoüberwachung	01.08.2013	1,5	10,0	119,76	0,00	0,00	0,00	47,90	71,86
5/0130002/05304		2015 Videoüberwachung	19.05.2015	3,0	10,0	1.064,29	0,00	0,00	0,00	266,07	798,22
5/0130002/05305		2017 Videoüberwachung	04.08.2017	5,5	10,0	4.552,70	0,00	0,00	0,00	700,42	3.852,28
5/0130002/06632		2019 Video-IP-Kamera 4MP, Fa. Salzgeber GmbH	14.08.2019	7,5	10,0	1.071,00	0,00	0,00	0,00	126,00	945,00
1027		Kulturgüter				1.593.890,93	0,00	0,00	0,00	0,00	1.593.890,93
3/0060004/05465		1984 Restaurierung Minoritenkirche	01.01.1900			95.290,95	0,00	0,00	0,00	0,00	95.290,95
3/0060004/05466		1985 Restaurierung Minoritenkirche	01.01.1900			154.624,23	0,00	0,00	0,00	0,00	154.624,23
3/0060004/05467		1986 Restaurierung Minoritenkirche	01.01.1900			155.151,26	0,00	0,00	0,00	0,00	155.151,26
3/0060004/05468		1987 Restaurierung Minoritenkirche	01.01.1900			23.114,30	0,00	0,00	0,00	0,00	23.114,30
3/0060004/05469		1988 Restaurierung Minoritenkirche	01.01.1900			111.344,70	0,00	0,00	0,00	0,00	111.344,70
3/0060004/05470		1989 Restaurierung Minoritenkirche	01.01.1900			62.316,72	0,00	0,00	0,00	0,00	62.316,72
3/0060004/05471		1990 Restaurierung Minoritenkirche	01.01.1900			68.453,49	0,00	4,00	0,00	0,00	68.453,49
3/0060004/05472		1991 Restaurierung Minoritenkirche	01.01.1900			148.731,05	0,00	0,00	0,00	0,00	148.731,05
3/0060004/05473		1992 Restaurierung Minoritenkirche	01.01.1900			196.165,78	0,00	0,00	0,00	0,00	196.165,78

Ansatz	MVAG	Bezeichnung	Inbetrieb-	RND	ND	Buchwert	Zugänge/	Abgänge/	Wertaufholung+/	Abschreibung	Buchwert
Konto	Konto		nahme			31.12.2020	+ Umbuchungen -	-	Wertminderung-		31.12.2021
3/0060004/05474		1993 Restaurierung Minoritenkirche	01.01.1900			223.695,35	0,00	0,00	0,00	0,00	223.695,35
3/0060004/05475		1994 Restaurierung Minoritenkirche	01.01.1900			233.290,21	0,00	0,00	0,00	0,00	233.290,21
3/0060004/05476		1995 Restaurierung Minoritenkirche	01.01.1900			47.128,35	0,00	0,00	0,00	0,00	47.128,35
3/0060004/05479		1997 Restaurierung Minoritenkirche	01.01.1900			6,40	0,00	0,00	0,00	0,00	6,40
3/0060004/05480		1998 Restaurierung Minoritenkirche Einrichtung	01.01.1900			30.533,92	0,00	0,00	0,00	0,00	30.533,92
3/0060004/05482		1999 Restaurierung Minoritenkirche Einrichtung	01.01.1900			35.497,89	0,00	0,00	0,00	0,00	35.497,89
3/0060004/05701		1996 Restaurierung Minoritenkirche Einrichtung	01.01.1900			8.546,33	0,00	0,00	0,00	0,00	8.546,33
5/0290007/05478		1994 Minoritenkirche Orgel Bauvorhaben 3950	31.12.1994	0,0	20,0	0,00	0,00	0,00	0,00	0,00	0,00
1311		Investitionszuschüsse von Trägern öffentlichen Rechts				-630.931,00	0,00	0,00	0,00	0,00	-630.931,00
3/0060004/05706		1987 Restaurierung Minoritenkirche Förderung Land NÖ	01.01.1900			-58.138,27	0,00	0,00	0,00	0,00	-58.138,27
3/0060004/05708		1989 Restaurierung Minoritenkirche Förderung Land NÖ	01.01.1900			-21.801,85	0,00	0,00	0,00	0,00	-21.801,85
3/0060004/05711		1993 Restaurierung Minoritenkirche Förderung Land NÖ	01.01.1900			-21.801,85	0,00	0,00	0,00	0,00	-21.801,85
3/0060004/06170		1986 Restaurierung Minoritenkirche Förderung Land NÖ	01.01.1900			-29.069,13	0,00	0,00	0,00	0,00	-29.069,13
3/0060004/06792		KT 1984 Restaurierung Minoritenkirche	01.01.1900			-115.680,62	0,00	0,00	0,00	0,00	-115.680,62
3/0060004/06793		KT 1985 Restaurierung Minoritenkirche	01.01.1900			-29.069,13	0,00	0,00	0,00	0,00	-29.069,13
3/0060004/06794		KT 1986 Restaurierung Minoritenkirche	01.01.1900			-54.504,63	0,00	0,00	0,00	0,00	-54.504,63
3/0060004/06795		KT 1987 Restaurierung Minoritenkirche	01.01.1900			-21.801,85	0,00	0,00	0,00	0,00	-21.801,85
3/0060004/06796		KT 1988 Restaurierung Minoritenkirche	01.01.1900			-21.801,85	0,00	0,00	0,00	0,00	-21.801,85
3/0060004/06797		KT 1989 Restaurierung Minoritenkirche	01.01.1900			-43.603,70	0,00	0,00	0,00	0,00	-43.603,70
3/0060004/06799		KT 1991 Restaurierung Minoritenkirche	01.01.1900			-39.970,06	0,00	0,00	0,00	0,00	-39.970,06
3/0060004/06800		KT 1992 Restaurierung Minoritenkirche	01.01.1900			-15.988,02	0,00	0,00	0,00	0,00	-15.988,02
3/0060004/06801		KT 1993 Restaurierung Minoritenkirche	01.01.1900			-59.591,72	0,00	0,00	0,00	0,00	-59.591,72
3/0060004/06802		KT 1994 Restaurierung Minoritenkirche	01.01.1900			-43.603,70	0,00	0,00	0,00	0,00	-43.603,70
3/0060004/06803		KT 1995 Restaurierung Minoritenkirche	01.01.1900			-18.168,21	0,00	0,00	0,00	0,00	-18.168,21
3/0060004/06805		KT 1997 Restaurierung Minoritenkirche	01.01.1900			-29.069,13	0,00	0,00	0,00	0,00	-29.069,13
3/0060004/06817		KT 1996 Restaurierung Minoritenkirche Einrichtung	01.01.1900			-7.267,28	0,00	0,00	0,00	0,00	-7.267,28
1313		Investitionszuschüsse von übrigen				-145.345,68	0,00	0,00	0,00	0,00	-145.345,68
3/0060004/05705		1987 Restaurierung Minoritenkirche Förderung Diözese	01.01.1900			-18.168,21	0,00	0,00	0,00	0,00	-18.168,21
3/0060004/05707		1989 Restaurierung Minoritenkirche Förderung Diözese	01.01.1900			-18.168,21	0,00	0,00	0,00	0,00	-18.168,21
3/0060004/05709		1991 Restaurierung Minoritenkirche Förderung Diözese	01.01.1900			-18.168,21	0,00	0,00	0,00	0,00	-18.168,21
3/0060004/05710		1992 Restaurierung Minoritenkirche Förderung Diözese	01.01.1900			-18.168,21	0,00	0,00	0,00	0,00	-18.168,21
3/0060004/06168		1985 Restaurierung Minoritenkirche Förderung	01.01.1900			-36.336,42	0,00	0,00	0,00	0,00	-36.336,42
3/0060004/06169		1986 Restaurierung Minoritenkirche Förderung Diözese	01.01.1900			-18.168,21	0,00	0,00	0,00	0,00	-18.168,21
3/0060004/06798		KT 1990 Restaurierung Minoritenkirche	01.01.1900			-18.168,21	0,00	0,00	0,00	0,00	-18.168,21
5/0290007/06804		KT 1994 Minoritenkirche Orgel Bauvorhaben 3950 KT	31.12.1994	0,0	20,0	0,00	0,00	0,00	0,00	0,00	0,00

Ansatz	MVAG	Bezeichnung	Inbetrieb-	RND	ND	Buchwert	Zugänge/	Abgänge/	Wertaufholung+/	Abschreibung	Buchwert
Konto	Konto		nahme			31.12.2020	+ Umbuchungen -	-	Wertminderung-		31.12.2021
430000	JUGENDCLUB - JUGENDBETREUUNG					35.966,02	759,99	0,00	0,00	5.224,10	31.501,91
	1021	Grundstücke, Grundstückseinrichtungen und Infrastruktur				864,30	0,00	0,00	0,00	334,50	529,80
	5/0290003/05294	2013 Spiel- und Sportgeräte	10.06.2013	1,0	10,0	278,40	0,00	0,00	0,00	139,20	139,20
	5/0290003/05295	2014 Spiel- und Sportgeräte	25.04.2014	2,0	10,0	585,90	0,00	0,00	0,00	195,30	390,60
	1022	Gebäude und Bauten				35.101,72	0,00	0,00	0,00	4.129,61	30.972,11
	3/0350003/06480	2019 Jugendcontainer Langenlebarn	08.10.2019	7,5	10,0	35.101,72	0,00	0,00	0,00	4.129,61	30.972,11
	1026	Amts-, Betriebs- und Geschäftsausstattung				0,00	759,99	0,00	0,00	759,99	0,00
	5/0110002/05289	2007 Sonstiges Inventar	04.04.2007	0,0	10,0	0,00	0,00	0,00	0,00	0,00	0,00
	5/0180003/05286	2003 Arbeitsplatzausstattung	15.12.2003	0,0	4,0	0,00	0,00	0,00	0,00	0,00	0,00
	5/0180003/05287	2004 Arbeitsplatzausstattung	31.12.2004	0,0	4,0	0,00	0,00	0,00	0,00	0,00	0,00
	5/0180003/05288	2006 Arbeitsplatzausstattung	27.12.2006	0,0	4,0	0,00	0,00	0,00	0,00	0,00	0,00
	5/0180003/05290	2008 Arbeitsplatzausstattung	31.12.2008	0,0	4,0	0,00	0,00	0,00	0,00	0,00	0,00
	5/0180003/05291	2011 Arbeitsplatzausstattung	11.03.2011	0,0	4,0	0,00	0,00	0,00	0,00	0,00	0,00
	5/0180003/06730	PROWORX Desktop PC Perform DR5138 i7-9700/16GB/2	19.02.2021	4,0	4,0	0,00	759,99	0,00	0,00	759,99	0,00
	5/0410001/05292	2011 Sonstiges Inventar	21.07.2011	0,0	5,0	0,00	0,00	0,00	0,00	0,00	0,00
	5/0410001/05293	2013 Sonstiges Inventar	28.02.2013	0,0	5,0	0,00	0,00	0,00	0,00	0,00	0,00
439000	SONSTIGE EINRICHTUNGEN UND MASSNAHMEN					4.695,35	0,00	0,00	0,00	408,29	4.287,06
	1021	Grundstücke, Grundstückseinrichtungen und Infrastruktur				4.695,35	0,00	0,00	0,00	408,29	4.287,06
	5/0070002/05296	2012 Doppelcontainer Langenlebarn	31.12.2012	10,5	20,0	4.695,35	0,00	0,00	0,00	408,29	4.287,06
439100	GEMEINSCHAFTSPFLEGE					5.187,79	3.476,26	0,00	0,00	1.496,31	7.167,74
	1026	Amts-, Betriebs- und Geschäftsausstattung				5.187,79	3.476,26	0,00	0,00	1.496,31	7.167,74
	5/0110002/05298	2014 2 Stk. Netzwerk Nachbar Partyzelte - NICHT MEHR \	24.11.2014	2,5	10,0	1.506,87	0,00	0,00	0,00	430,53	1.076,34
	5/0110002/05299	2015 10 Heurigengarnituren und Material für Bau Boxen f. l	21.12.2015	3,5	10,0	1.675,15	0,00	0,00	0,00	372,26	1.302,89
	5/0110002/05300	2016 2 Stk. Netzwerk Nachbar Partyzelte	15.11.2016	4,5	10,0	1.333,67	0,00	0,00	0,00	242,49	1.091,18
	5/0110002/05301	2017 10 Heurigengarnituren f. Netzwerk Nachbar	01.12.2017	5,5	10,0	672,10	0,00	0,00	0,00	103,40	568,70
	5/0110002/07116	2 Stk. Promotion-/Partyzelte für "Netzwerk Nachbar"	01.02.2021	9,0	10,0	0,00	3.476,26	0,00	0,00	347,63	3.128,63
520000	UMWELTSCHUTZ					306,00	0,00	0,00	0,00	306,00	0,00
	1010	Immaterielle Vermögenswerte				0,00	0,00	0,00	0,00	0,00	0,00
	5/0440001/04399	2012 Software	28.11.2012	0,0	5,0	0,00	0,00	0,00	0,00	0,00	0,00
	1026	Amts-, Betriebs- und Geschäftsausstattung				306,00	0,00	0,00	0,00	306,00	0,00
	5/0110002/04395	2010 Einrichtungs- und Ausstattungsgegenstände	22.11.2010	0,0	10,0	0,00	0,00	0,00	0,00	0,00	0,00
	5/0110002/04396	2012 Einrichtungs- und Ausstattungsgegenstände	27.04.2012	0,0	10,0	306,00	0,00	0,00	0,00	306,00	0,00
	5/0180001/04397	2012 Arbeitsplatzausstattung	09.08.2012	0,0	7,0	0,00	0,00	0,00	0,00	0,00	0,00

Ansatz	MVAG	Bezeichnung	Inbetrieb-	RND	ND	Buchwert	Zugänge/	Abgänge/	Wertaufholung+/	Abschreibung	Buchwert
	Konto		nahme			31.12.2020	+ Umbuchungen -	-	Wertminderung-		31.12.2021
	5/0180003/04398	2014 Arbeitsplatzausstattung	11.12.2014	0,0	4,0	0,00	0,00	0,00	0,00	0,00	0,00
612000	GEMEINDESTRASSEN UND RADWEGE					22.083.229,26	1.681.357,01	1.734.660,80	0,00	1.261.282,54	20.768.642,93
	1010	Immaterielle Vermögenswerte				16.948,72	0,00	0,00	0,00	3.461,29	13.487,43
	5/0420001/05857	2018 Baumkataster Radweg Nord	10.07.2018	6,5	10,0	2.663,00	0,00	0,00	0,00	355,07	2.307,93
	5/0420001/05932	2017 Naturbestandsdaten EVN	15.06.2017	5,0	10,0	6.123,60	0,00	0,00	0,00	1.020,60	5.103,00
	5/0420001/05933	2018 Naturbestandsdaten EVN	15.06.2017	5,0	10,0	3.066,00	0,00	0,00	0,00	511,00	2.555,00
	5/0420001/06684	2019 1. HJ Naturbestandsdaten EVN	15.06.2017	5,0	10,0	3.066,00	0,00	0,00	0,00	511,00	2.555,00
	5/0420001/06693	2011 Baumkataster	11.10.2011	0,0	10,0	514,46	0,00	0,00	0,00	514,46	0,00
	5/0420001/06696	2012 Baumkataster	16.10.2012	0,5	10,0	304,82	0,00	0,00	0,00	203,21	101,61
	5/0420001/06700	2014 Baumkataster	29.10.2014	2,5	10,0	1.210,84	0,00	0,00	0,00	345,95	864,89
	1021	Grundstücke, Grundstückseinrichtungen und Infrastruktur				22.555.389,59	1.662.110,42	1.396,00	0,00	1.297.776,28	22.918.327,73
	1/0020004/06703	Grundstück Nr. 2733/2, KG-Nr. 20189, Sonstige Straßenve 01.01.1900				2.181,36	0,00	0,00	0,00	0,00	2.181,36
	1/0020004/06704	Grundstück Nr. 1, KG-Nr. 20157, Sonstige Verkehrsrandflä 01.03.2018				4.426,00	0,00	0,00	0,00	0,00	4.426,00
	1/0020004/06705	Grundstück Nr. 208/2, KG-Nr. 20159, Sonstige Verkehrsra 01.03.2018				4.426,00	0,00	0,00	0,00	0,00	4.426,00
	1/0020004/06706	Grundstück Nr. 1421, KG-Nr. 20147, Sonstige Straßenverk 01.01.1900				78,02	0,00	0,00	0,00	0,00	78,02
	1/0020004/06707	Grundstück Nr. 1172/2, KG-Nr. 20147, Sonstige Straßenve 01.01.1900				78,02	0,00	0,00	0,00	0,00	78,02
	1/0020004/06708	Grundstück Nr. 1601/2, KG-Nr. 20147, Sonstige Straßenve 01.01.1900				2.382,80	0,00	0,00	0,00	0,00	2.382,80
	3/0040001/04409	2010 Straßen und Wege	25.11.2010	21,5	33,0	2.133,85	0,00	0,00	0,00	94,84	2.039,01
	3/0040001/04411	2012 Straßen und Wege	18.12.2012	23,5	33,0	7.735,43	0,00	0,00	0,00	315,73	7.419,70
	3/0040001/04412	2013 Straßen und Wege	27.12.2013	24,5	33,0	29.052,79	0,00	0,00	0,00	1.139,33	27.913,46
	3/0040001/04414	2014 Straßen und Wege	18.12.2014	25,5	33,0	33.359,93	0,00	0,00	0,00	1.258,87	32.101,06
	3/0040001/04415	2015 Straßen und Wege	16.12.2015	26,5	33,0	15.353,08	0,00	0,00	0,00	558,29	14.794,79
	3/0040001/04418	2016 Straßen und Wege	30.12.2016	27,5	33,0	29.885,80	0,00	0,00	0,00	1.048,62	28.837,18
	3/0040001/04715	2017 Gemeindestraßen Erneuerungen	31.12.2017	28,5	33,0	1.599.375,37	0,00	0,00	0,00	54.216,11	1.545.159,26
	3/0040001/04716	2016 Gemeindestraßen Erneuerungen	31.12.2016	27,5	33,0	923.426,46	0,00	0,00	0,00	32.400,93	891.025,53
	3/0040001/04717	2015 Gemeindestraßen Erneuerungen	31.12.2015	26,5	33,0	952.453,38	0,00	0,00	0,00	34.634,67	917.818,71
	3/0040001/04718	2014 Gemeindestraßen Erneuerungen	31.12.2014	25,5	33,0	828.638,31	0,00	0,00	0,00	31.269,37	797.368,94
	3/0040001/04719	2013 Gemeindestraßen Erneuerungen	31.12.2013	24,5	33,0	716.077,30	0,00	0,00	0,00	28.081,46	687.995,84
	3/0040001/04720	2012 Gemeindestraßen Erneuerungen	31.12.2012	23,5	33,0	688.507,40	0,00	0,00	0,00	28.102,34	660.405,06
	3/0040001/04721	2011 Gemeindestraßen Erneuerungen	31.12.2011	22,5	33,0	882.188,80	0,00	0,00	0,00	37.539,95	844.648,85
	3/0040001/04722	2010 Gemeindestraßen Erneuerungen	31.12.2010	21,5	33,0	485.850,24	0,00	0,00	0,00	21.593,34	464.256,90
	3/0040001/04723	2009 Gemeindestraßen Erneuerungen	31.12.2009	20,5	33,0	1.432.650,37	0,00	0,00	0,00	66.634,90	1.366.015,47
	3/0040001/04724	2008 Gemeindestraßen Erneuerungen	31.12.2008	19,5	33,0	1.346.863,71	0,00	0,00	0,00	65.700,67	1.281.163,04
	3/0040001/04725	2007 Gemeindestraßen Erneuerungen	31.12.2007	18,5	33,0	1.301.127,85	0,00	0,00	0,00	66.724,51	1.234.403,34
	3/0040001/04726	2006 Gemeindestraßen Erneuerungen	31.12.2006	17,5	33,0	837.732,50	0,00	0,00	0,00	45.282,84	792.449,66
	3/0040001/04727	2005 Gemeindestraßen Erneuerungen	31.12.2005	16,5	33,0	812.285,81	0,00	0,00	0,00	46.416,33	765.869,48
	3/0040001/04728	2004 Gemeindestraßen Erneuerungen	31.12.2004	15,5	33,0	628.128,43	0,00	0,00	0,00	38.068,39	590.060,04

Ansatz	MVAG	Bezeichnung	Inbetrieb-	RND	ND	Buchwert	Zugänge/	Abgänge/	Wertaufholung+/	Abschreibung	Buchwert
	Konto		nahme			31.12.2020	+ Umbuchungen -	-	Wertminderung-		31.12.2021
3/0040001/04729		2003 Gemeindestraßen Erneuerungen	31.12.2003	14,5	33,0	309.505,01	0,00	0,00	0,00	19.968,07	289.536,94
3/0040001/04730		2002 Gemeindestraßen Erneuerungen	31.12.2002	13,5	33,0	274.559,26	0,00	0,00	0,00	18.935,12	255.624,14
3/0040001/04731		2001 Gemeindestraßen Erneuerungen	31.12.2001	12,5	33,0	382.077,29	0,00	0,00	0,00	28.302,02	353.775,27
3/0040001/04732		2000 Gemeindestraßen Erneuerungen	31.12.2000	11,5	33,0	299.343,69	0,00	0,00	0,00	23.947,50	275.396,19
3/0040001/04733		1999 Gemeindestraßen Erneuerungen	31.12.1999	10,5	33,0	384.337,63	0,00	0,00	0,00	33.420,66	350.916,97
3/0040001/04734		1998 Gemeindestraßen Erneuerungen	31.12.1998	9,5	33,0	259.120,56	0,00	0,00	0,00	24.678,15	234.442,41
3/0040001/04735		1997 Gemeindestraßen Erneuerungen	31.12.1997	8,5	33,0	287.774,48	0,00	0,00	0,00	30.292,05	257.482,43
3/0040001/04736		1996 Gemeindestraßen Erneuerungen	31.12.1996	7,5	33,0	278.331,91	0,00	0,00	0,00	32.744,93	245.586,98
3/0040001/04737		1995 Gemeindestraßen Erneuerungen	31.12.1995	6,5	33,0	252.076,69	0,00	0,00	0,00	33.610,23	218.466,46
3/0040001/04738		1994 Gemeindestraßen Erneuerungen	31.12.1994	5,5	33,0	336.839,99	0,00	0,00	0,00	51.821,54	285.018,45
3/0040001/04739		1993 Gemeindestraßen Erneuerungen	31.12.1993	4,5	33,0	172.376,41	0,00	0,00	0,00	31.341,17	141.035,24
3/0040001/04740		1992 Gemeindestraßen Erneuerungen	31.12.1992	3,5	33,0	134.417,36	0,00	0,00	0,00	29.870,52	104.546,84
3/0040001/04741		1991 Gemeindestraßen Erneuerungen	31.12.1991	2,5	33,0	97.723,05	0,00	0,00	0,00	27.920,87	69.802,18
3/0040001/04742		1990 Gemeindestraßen Erneuerungen	31.12.1990	1,5	33,0	56.995,49	0,00	0,00	0,00	22.798,20	34.197,29
3/0040001/04743		1989 Gemeindestraßen Erneuerungen	31.12.1989	0,5	33,0	40.978,82	0,00	0,00	0,00	27.319,21	13.659,61
3/0040001/04744		1988 Gemeindestraßen Erneuerungen	31.12.1988	0,0	33,0	5.594,70	0,00	0,00	0,00	5.594,70	0,00
3/0040001/04745		1987 Gemeindestraßen Erneuerungen	31.12.1987	0,0	33,0	0,00	0,00	0,00	0,00	0,00	0,00
3/0040001/04746		1986 Gemeindestraßen Erneuerungen	31.12.1986	0,0	33,0	0,00	0,00	0,00	0,00	0,00	0,00
3/0040001/04807		2011 Zufahrt u Parkplatz Sporthalle AOH 2636	31.12.2011	22,5	33,0	75.386,84	0,00	0,00	0,00	3.207,95	72.178,89
3/0040001/04808		2010 Zufahrt u Parkplatz Sporthalle AOH 2636	31.12.2010	21,5	33,0	61.575,98	0,00	0,00	0,00	2.736,71	58.839,27
3/0040001/04809		2008 Zufahrt u Parkplatz Sporthalle AOH 2636	31.12.2008	19,5	33,0	69.975,00	0,00	0,00	0,00	3.413,41	66.561,59
3/0040001/04810		2007 Zufahrt u Parkplatz Sporthalle AOH 2636	31.12.2007	18,5	33,0	2.147,56	0,00	0,00	0,00	110,13	2.037,43
3/0040001/04815		1996 Straßenbau/ öffentl. Verkehr AOH 6100	31.12.1996	7,5	33,0	12.015,73	0,00	0,00	0,00	1.413,62	10.602,11
3/0040001/04816		1995 Straßenbau/ öffentl. Verkehr AOH 6100	31.12.1995	6,5	33,0	11.317,16	0,00	0,00	0,00	1.508,95	9.808,21
3/0040001/04827		1997 Straßengestaltung Frauentorgasse Parkdeck	31.12.1997	8,5	33,0	75.896,21	0,00	0,00	0,00	7.989,07	67.907,14
3/0040001/04829		2005 Kl. Tullnbachlände	31.12.2005	16,5	33,0	9.449,75	0,00	0,00	0,00	539,99	8.909,76
3/0040001/04830		2004 Kl. Tullnbachlände	31.12.2004	15,5	33,0	87.605,35	0,00	0,00	0,00	5.309,42	82.295,93
3/0040001/04831		2003 Kl. Tullnbachlände	31.12.2003	14,5	33,0	116.267,27	0,00	0,00	0,00	7.501,11	108.766,16
3/0040001/04832		2002 Kl. Tullnbachlände	31.12.2002	13,5	33,0	30.397,75	0,00	0,00	0,00	2.096,40	28.301,35
3/0040001/04833		2000 Kl. Tullnbachlände	31.12.2000	11,5	33,0	69.450,69	0,00	0,00	0,00	5.556,06	63.894,63
3/0040001/04834		1999 Kl. Tullnbachlände	31.12.1999	10,5	33,0	4.857,41	0,00	0,00	0,00	422,38	4.435,03
3/0040001/04835		1997 Kl. Tullnbachlände	31.12.1997	0,0	33,0	0,00	0,00	0,00	0,00	0,00	0,00
3/0040001/04836		1995 Kl. Tullnbachlände	31.12.1995	6,5	33,0	621,34	0,00	0,00	0,00	82,85	538,49
3/0040001/05851		2018 Straßen und Wege	31.12.2018	29,5	33,0	60.407,20	0,00	0,00	0,00	1.980,56	58.426,64
3/0040001/05934		2018 Gemeindestraßen Erneuerungen	31.12.2018	29,5	33,0	1.586.420,31	0,00	0,00	0,00	52.013,78	1.534.406,53
3/0040001/06471		2019 1.HJ Straßen und Wege diverse Straßenbefestigung	21.05.2019	30,0	33,0	14.134,96	0,00	0,00	0,00	455,97	13.678,99
3/0040001/06560		2002 Straßen und Wege	31.12.2002	13,5	33,0	26.388,56	0,00	0,00	0,00	1.819,90	24.568,66
3/0040001/06561		2003 Straßen und Wege	30.05.2003	14,0	33,0	10.446,67	0,00	0,00	0,00	696,44	9.750,23
3/0040001/06562		2004 Straßen und Wege	21.06.2004	15,0	33,0	7.863,50	0,00	0,00	0,00	491,47	7.372,03

Ansatz	MVAG	Bezeichnung	Inbetrieb-	RND	ND	Buchwert	Zugänge/	Abgänge/	Wertaufholung+/	Abschreibung	Buchwert
	Konto		nahme			31.12.2020	+ Umbuchungen -	-	Wertminderung-		31.12.2021
	3/0040001/06563	2005 Straßen und Wege	31.12.2005	16,5	33,0	19.820,09	0,00	0,00	0,00	1.132,58	18.687,51
	3/0040001/06564	2006 Straßen und Wege	14.11.2006	17,5	33,0	19.709,61	0,00	0,00	0,00	1.065,38	18.644,23
	3/0040001/06565	2007 Straßen und Wege	31.12.2007	18,5	33,0	10.059,43	0,00	0,00	0,00	515,87	9.543,56
	3/0040001/06567	2008 Straßen und Wege	31.12.2008	19,5	33,0	19.693,52	0,00	0,00	0,00	960,66	18.732,86
	3/0040001/06568	2009 Straßen und Wege	21.12.2009	20,5	33,0	4.378,57	0,00	0,00	0,00	203,65	4.174,92
	3/0040001/06569	2017 Straßen und Wege	15.12.2017	28,5	33,0	33.551,88	0,00	0,00	0,00	1.137,35	32.414,53
	3/0040001/06570	2019 - Straßenbau	26.09.2019	30,5	33,0	1.419.793,87	0,00	0,00	0,00	45.074,81	1.374.719,06
	3/0040001/06571	2019 - Radwegebau	26.09.2019	30,5	33,0	197.576,65	0,00	0,00	0,00	6.272,27	191.304,38
	3/0040001/06573	2019 Am Florahof Langenlebern	01.01.2020	31,0	33,0	169.085,51	0,00	0,00	0,00	5.283,92	163.801,59
	3/0040001/06579	2019 Jakob-Schefzik-Gasse	12.12.2019	30,5	33,0	131.173,55	0,00	0,00	0,00	4.164,24	127.009,31
	3/0040001/06580	2020 Straßenbau	12.02.2020	31,0	33,0	915.817,60	23.657,31	0,00	0,00	29.512,17	909.962,74
	3/0040001/06589	2020 - Radwegebau	01.01.2020	31,0	33,0	91.724,82	0,00	0,00	0,00	2.866,40	88.858,42
	3/0040001/06590	2020 Jakob-Schefzik-Gasse	28.07.2020	31,5	33,0	25.590,11	0,00	0,00	0,00	787,39	24.802,72
	3/0040001/06837	2021 Straßenbau	01.01.2021	32,0	33,0	0,00	1.638.453,11	1.396,00	0,00	53.836,94	1.583.220,17
	5/0040012/06661	2019 Ampelanlage Grünwaldgasse / Jahstraße	27.09.2019	12,5	15,0	11.385,00	0,00	0,00	0,00	843,33	10.541,67
	5/0040012/06666	2020 Ampelanlage Grünwaldgasse / Jahstraße	28.07.2020	13,5	15,0	12.321,84	0,00	0,00	0,00	849,78	11.472,06
	5/0110002/07118	2020 Schrankenanlage auf Radweg nach Tulbing	11.09.2020	8,5	10,0	2.630,95	0,00	0,00	0,00	276,94	2.354,01
	1024	Sonderanlagen				150.193,45	0,00	0,00	0,00	5.735,49	144.457,96
	3/0040005/04876	2015 Brücke Alter Ziegelweg	31.12.2015	13,5	20,0	14.210,00	0,00	0,00	0,00	980,00	13.230,00
	3/0040005/05251	1997 Brücke Alter Ziegelweg	31.12.1997	0,0	20,0	0,00	0,00	0,00	0,00	0,00	0,00
	3/0040005/05252	1992 Brücke Maderspergerstraße	31.12.1992	0,0	20,0	0,00	0,00	0,00	0,00	0,00	0,00
	3/0040005/05255	2015 Brücke Langenlebern Ransmayer	31.12.2015	13,5	20,0	5.075,00	0,00	0,00	0,00	350,00	4.725,00
	3/0040006/04877	2011 Brücke Langenlebarner Straße	31.12.2011	29,5	40,0	126.215,68	0,00	0,00	0,00	4.138,22	122.077,46
	3/0040006/05253	1981 Brücke Staasdorf Feldwegbrücke/Bachgasse	31.12.1981	0,0	40,0	87,50	0,00	0,00	0,00	87,50	0,00
	3/0040006/05854	2018 Brücken	15.10.2018	36,5	40,0	4.238,17	0,00	0,00	0,00	113,02	4.125,15
	5/0040012/04515	2011 Beleuchtung	01.09.2011	4,5	15,0	367,10	0,00	0,00	0,00	66,75	300,35
	1025	Technische Anlagen, Fahrzeuge und Maschinen				733,85	0,00	0,00	0,00	375,44	358,41
	5/0290001/04520	2014 Werkzeuge und Geräte	12.05.2014	0,0	8,0	232,07	0,00	0,00	0,00	232,07	0,00
	5/0290001/04521	2016 Werkzeuge und Geräte	25.07.2016	2,5	8,0	501,78	0,00	0,00	0,00	143,37	358,41
	1026	Amts-, Betriebs- und Geschäftsausstattung				60.852,18	19.246,59	0,00	0,00	10.207,37	69.891,40
	3/0040001/04410	2011 Straßen und Wege	31.12.2011	22,5	33,0	18.661,59	0,00	0,00	0,00	794,11	17.867,48
	5/0040004/04517	2012 Brücken	20.12.2012	30,5	40,0	2.051,70	0,00	0,00	0,00	65,13	1.986,57
	5/0040010/06571	2014 Bänke, Holz, Metall, Kunststoff	02.04.2014	2,0	10,0	133,04	0,00	0,00	0,00	44,35	88,69
	5/0040010/06590	2021 Sitzbänke	12.04.2021	9,0	10,0	0,00	4.221,60	0,00	0,00	422,16	3.799,44
	5/0040011/05855	2018 Bänke, Stein, Mauerwerk	03.05.2018	21,0	25,0	2.585,10	0,00	0,00	0,00	117,50	2.467,60
	5/0040012/04512	2010 Beleuchtung	20.12.2010	3,5	15,0	2.064,97	0,00	0,00	0,00	458,88	1.606,09
	5/0040012/05852	2018 Orientierungssysteme/Schilderrbrücken/Ampelanlage	20.02.2018	11,0	15,0	446,97	0,00	0,00	0,00	37,25	409,72

Ansatz	MVAG	Bezeichnung	Inbetrieb-	RND	ND	Buchwert	Zugänge/	Abgänge/	Wertaufholung+/	Abschreibung	Buchwert
	Konto		nahme			31.12.2020	+ Umbuchungen -	-	Wertminderung-		31.12.2021
5/0100005/06698		2021 Loungegarnituren	08.04.2021	9,0	10,0	0,00	1.396,00	0,00	0,00	139,60	1.256,40
5/0110002/04513		2010 Einrichtung u Ausstattung	08.02.2010	0,0	10,0	0,00	0,00	0,00	0,00	0,00	0,00
5/0110002/04514		2011 Einrichtung u Ausstattung	02.12.2011	0,0	10,0	234,39	0,00	0,00	0,00	234,39	0,00
5/0110002/04516		2012 Einrichtung u Ausstattung	27.11.2012	0,5	10,0	296,12	0,00	0,00	0,00	197,41	98,71
5/0110002/04518		2013 Einrichtung u Ausstattung	01.08.2013	1,5	10,0	2.018,31	0,00	0,00	0,00	807,32	1.210,99
5/0110002/04519		2014 Einrichtung u Ausstattung	05.12.2014	2,5	10,0	2.223,29	0,00	0,00	0,00	635,23	1.588,06
5/0110002/04522		2016 Einrichtung u Ausstattung	30.09.2016	4,5	10,0	4.086,34	0,00	0,00	0,00	742,97	3.343,37
5/0110002/05853		2018 Einrichtung u Ausstattung	30.04.2018	6,0	10,0	4.375,17	280,61	0,00	0,00	1.668,71	2.987,07
5/0110002/06472		2019 1.HJ Abfallbehälter	25.04.2019	7,0	10,0	2.782,04	0,00	0,00	0,00	347,76	2.434,28
5/0110002/06703		2020 Einrichtungs- und Ausstattungsgegenstände	28.01.2020	8,0	10,0	18.683,65	0,00	0,00	0,00	2.075,96	16.607,69
5/0110002/07120		2021 Einrichtung und Ausstattung	28.01.2021	9,0	10,0	0,00	13.348,38	0,00	0,00	1.334,84	12.013,54
5/0330001/05856		2018 Telefonanlagen,	10.07.2018	1,5	5,0	209,50	0,00	0,00	0,00	83,80	125,70
1311		Investitionszuschüsse von Trägern öffentlichen Rechts				-687.184,50	0,00	1.733.264,80	0,00	-53.012,50	-2.367.436,80
3/0040001/05238		2013 Zufahrt u Parkplatz Sporthalle Förderung AOH 2636	31.12.2013	21,5	33,0	-65.322,56	0,00	0,00	0,00	-2.903,22	-62.419,34
3/0040001/06578		2019 Radwegebau - Förderungen	04.12.2019	30,5	33,0	-98.127,27	0,00	0,00	0,00	-3.115,15	-95.012,12
3/0040001/06594		2019 Verkehrssichere Busparkplätze im Zentrum - Förderu	29.07.2019	30,5	33,0	-3.549,00	0,00	0,00	0,00	-112,67	-3.436,33
3/0040001/06740		KT 2013 Gemeindestraßen Erneuerungen	31.12.2013	23,5	33,0	-103.939,41	0,00	0,00	0,00	-4.242,42	-99.696,99
3/0040001/06741		KT 2011 Gemeindestraßen Erneuerungen	31.12.2011	21,5	33,0	-15.610,90	0,00	0,00	0,00	-693,82	-14.917,08
3/0040001/06742		KT 2009 Gemeindestraßen Erneuerungen	31.12.2009	19,5	33,0	-12.424,24	0,00	0,00	0,00	-606,06	-11.818,18
3/0040001/06743		KT 2008 Gemeindestraßen Erneuerungen	31.12.2008	18,5	33,0	-14.695,40	0,00	0,00	0,00	-753,61	-13.941,79
3/0040001/06744		KT 2007 Gemeindestraßen Erneuerungen	31.12.2007	17,5	33,0	-3.114,67	0,00	0,00	0,00	-168,36	-2.946,31
3/0040001/06745		KT 2006 Gemeindestraßen Erneuerungen	31.12.2006	16,5	33,0	-33.939,41	0,00	0,00	0,00	-1.939,39	-32.000,02
3/0040001/06746		KT 2003 Gemeindestraßen Erneuerungen	31.12.2003	13,5	33,0	-20.519,70	0,00	0,00	0,00	-1.415,15	-19.104,55
3/0040001/06748		KT 1999 Gemeindestraßen Erneuerungen	31.12.1999	9,5	33,0	-2.620,33	0,00	0,00	0,00	-249,56	-2.370,77
3/0040001/06750		KT 1997 Gemeindestraßen Erneuerungen	31.12.1997	7,5	33,0	-1.310,32	0,00	0,00	0,00	-154,16	-1.156,16
3/0040001/06775		KT 2003 Kl. Tullnbachlände	31.12.2003	13,5	33,0	-15.141,52	0,00	0,00	0,00	-1.044,24	-14.097,28
3/0040001/06829		2020 -Radwegebau - Förderungen	23.11.2020	31,5	33,0	-283.081,89	0,00	0,00	0,00	-8.710,21	-274.371,68
3/0040001/06845		2020 Baukostenzuschuss Radweg Kläranlage - Donauländ	21.12.2020	31,5	33,0	-13.787,88	0,00	14.000,00	0,00	-855,01	-26.932,87
3/0040001/06848		2021 Kommunales Investitionsprogramm 2020	14.09.2021	32,5	33,0	0,00	0,00	1.719.264,80	0,00	-26.049,47	-1.693.215,33
1313		Investitionszuschüsse von übrigen				-13.704,03	0,00	0,00	0,00	-3.260,83	-10.443,20
3/0040001/05064		1999 Gemeindestraßen Förderungen	31.12.1999	9,5	33,0	-92,49	0,00	0,00	0,00	-8,81	-83,68
3/0040001/05065		1997 Gemeindestraßen Förderungen	31.12.1997	7,5	33,0	-32,00	0,00	0,00	0,00	-3,76	-28,24
3/0040001/05245		1986 Gemeindestraßen Erneuerung Förderung	31.12.1986	0,0	33,0	0,00	0,00	0,00	0,00	0,00	0,00
3/0040001/06747		KT 2000 Gemeindestraßen Erneuerungen	31.12.2000	10,5	33,0	-79,64	0,00	0,00	0,00	-6,93	-72,71
3/0040001/06749		KT 1998 Gemeindestraßen Erneuerungen	31.12.1998	8,5	33,0	-246,02	0,00	0,00	0,00	-25,90	-220,12
3/0040001/06751		KT 1996 Gemeindestraßen Erneuerungen	31.12.1996	6,5	33,0	-70,46	0,00	0,00	0,00	-9,39	-61,07
3/0040001/06752		KT 1995 Gemeindestraßen Erneuerungen	31.12.1995	5,5	33,0	-5.013,73	0,00	0,00	0,00	-771,34	-4.242,39
3/0040001/06753		KT 1994 Gemeindestraßen Erneuerungen	31.12.1994	4,5	33,0	-1.223,34	0,00	0,00	0,00	-222,43	-1.000,91

Ansatz	MVAG	Bezeichnung	Inbetrieb-	RND	ND	Buchwert	Zugänge/	Abgänge/	Wertaufholung+/	Abschreibung	Buchwert
	Konto		nahme			31.12.2020	+ Umbuchungen -	-	Wertminderung-		31.12.2021
	3/0040001/06754	KT 1993 Gemeindestraßen Erneuerungen	31.12.1993	3,5	33,0	-2.465,74	0,00	0,00	0,00	-547,94	-1.917,80
	3/0040001/06755	KT 1992 Gemeindestraßen Erneuerungen	31.12.1992	2,5	33,0	-2.833,27	0,00	0,00	0,00	-809,51	-2.023,76
	3/0040001/06756	KT 1991 Gemeindestraßen Erneuerungen	31.12.1991	1,5	33,0	-1.296,96	0,00	0,00	0,00	-518,78	-778,18
	3/0040001/06757	KT 1990 Gemeindestraßen Erneuerungen	31.12.1990	0,5	33,0	-43,01	0,00	0,00	0,00	-28,67	-14,34
	3/0040001/06758	KT 1989 Gemeindestraßen Erneuerungen	31.12.1989	0,0	33,0	-307,37	0,00	0,00	0,00	-307,37	0,00
	3/0040001/06759	KT 1988 Gemeindestraßen Erneuerungen	31.12.1988	0,0	33,0	0,00	0,00	0,00	0,00	0,00	0,00
	3/0040001/06760	KT 1987 Gemeindestraßen Erneuerungen	31.12.1987	0,0	33,0	0,00	0,00	0,00	0,00	0,00	0,00
	3/0040001/06761	KT 1986 Gemeindestraßen Erneuerungen	31.12.1986	0,0	33,0	0,00	0,00	0,00	0,00	0,00	0,00
	3/0040001/06782	1985 Gemeindestraßen Erneuerung Förderung	31.12.1985	0,0	33,0	0,00	0,00	0,00	0,00	0,00	0,00
612100	VERKEHRSBERUHIGUNG LANGENLEBARN					10.468.986,17	159.561,36	62.900,00	0,00	698.262,92	9.867.384,61
	1021	Grundstücke, Grundstückseinrichtungen und Infrastruktur				11.567.007,67	159.561,36	0,00	0,00	777.176,79	10.949.392,24
	3/0040001/04748	2017 Verkehrsberuhigung Lale	31.12.2017	28,5	33,0	258.517,20	0,00	0,00	0,00	8.763,29	249.753,91
	3/0040001/04749	2016 Verkehrsberuhigung Lale	31.12.2016	27,5	33,0	123.597,21	0,00	0,00	0,00	4.336,74	119.260,47
	3/0040001/04750	2015 Verkehrsberuhigung Lale	31.12.2015	26,5	33,0	26.020,06	0,00	0,00	0,00	946,18	25.073,88
	3/0040001/04751	2005 Nibelungenplatz	31.12.2005	16,5	33,0	273.926,03	0,00	0,00	0,00	15.652,92	258.273,11
	3/0040001/04752	2004 Nibelungenplatz	31.12.2004	15,5	33,0	184.469,24	0,00	0,00	0,00	11.179,95	173.289,29
	3/0040001/04753	2003 Nibelungenplatz	31.12.2003	14,5	33,0	378.172,93	0,00	0,00	0,00	24.398,25	353.774,68
	3/0040001/04754	2002 Nibelungenplatz	31.12.2002	13,5	33,0	3.226,90	0,00	0,00	0,00	222,54	3.004,36
	3/0040001/04755	1993 Stadtentwicklung/Strukturverbesserung	31.12.1993	4,5	33,0	10.651,11	0,00	0,00	0,00	1.936,57	8.714,54
	3/0040001/04756	1992 Stadtentwicklung/Strukturverbesserung	31.12.1992	3,5	33,0	38.143,10	0,00	0,00	0,00	8.476,24	29.666,86
	3/0040001/04757	1991 Stadtentwicklung/Strukturverbesserung	31.12.1991	2,5	33,0	97.023,16	0,00	0,00	0,00	27.720,90	69.302,26
	3/0040001/04758	1990 Stadtentwicklung/Strukturverbesserung	31.12.1990	1,5	33,0	133.643,31	0,00	0,00	0,00	53.457,32	80.185,99
	3/0040001/04759	1989 Stadtentwicklung/Strukturverbesserung	31.12.1989	0,5	33,0	72.773,69	0,00	0,00	0,00	48.515,79	24.257,90
	3/0040001/04760	1988 Stadtentwicklung/Strukturverbesserung	31.12.1988	0,0	33,0	22.932,09	0,00	0,00	0,00	22.932,09	0,00
	3/0040001/04761	2015 Infrastr. Verkehrsmaßnahmen	31.12.2015	26,5	33,0	119.299,70	0,00	0,00	0,00	4.338,17	114.961,53
	3/0040001/04762	2014 Infrastr. Verkehrsmaßnahmen	31.12.2014	25,5	33,0	286.553,64	0,00	0,00	0,00	10.813,34	275.740,30
	3/0040001/04763	1999 Infrastr. Verkehrsmaßnahmen	31.12.1999	10,5	33,0	103.270,86	0,00	0,00	0,00	8.980,07	94.290,79
	3/0040001/04764	1998 Infrastr. Verkehrsmaßnahmen	31.12.1998	9,5	33,0	1.872,52	0,00	0,00	0,00	178,34	1.694,18
	3/0040001/04765	1997 Infrastr. Verkehrsmaßnahmen	31.12.1997	8,5	33,0	207.621,74	0,00	0,00	0,00	21.854,92	185.766,82
	3/0040001/04766	2005 Schaffung von Parkraum	31.12.2005	16,5	33,0	9.318,77	0,00	0,00	0,00	532,50	8.786,27
	3/0040001/04767	2004 Schaffung von Parkraum	31.12.2004	15,5	33,0	8.555,71	0,00	0,00	0,00	518,53	8.037,18
	3/0040001/04768	2003 Schaffung von Parkraum	31.12.2003	14,5	33,0	16.849,11	0,00	0,00	0,00	1.087,04	15.762,07
	3/0040001/04769	2002 Schaffung von Parkraum	31.12.2002	13,5	33,0	88.211,93	0,00	0,00	0,00	6.083,58	82.128,35
	3/0040001/04770	2001 Schaffung von Parkraum	31.12.2001	12,5	33,0	20.255,59	0,00	0,00	0,00	1.500,41	18.755,18
	3/0040001/04771	2000 Schaffung von Parkraum	31.12.2000	11,5	33,0	238.815,25	0,00	0,00	0,00	19.105,22	219.710,03
	3/0040001/04772	1999 Schaffung von Parkraum	31.12.1999	10,5	33,0	24.661,32	0,00	0,00	0,00	2.144,46	22.516,86
	3/0040001/04773	1998 Schaffung von Parkraum	31.12.1998	9,5	33,0	29.982,95	0,00	0,00	0,00	2.855,52	27.127,43
	3/0040001/04774	1997 Schaffung von Parkraum	31.12.1997	8,5	33,0	25.724,77	0,00	0,00	0,00	2.707,87	23.016,90

Ansatz	MVAG	Bezeichnung	Inbetrieb-	RND	ND	Buchwert	Zugänge/	Abgänge/	Wertaufholung+/	Abschreibung	Buchwert
Konto	Konto		nahme			31.12.2020	+ Umbuchungen -	-	Wertminderung-		31.12.2021
3/0040001/04775		1996 Schaffung von Parkraum	31.12.1996	7,5	33,0	57.053,46	0,00	0,00	0,00	6.712,17	50.341,29
3/0040001/04776		1995 Schaffung von Parkraum	31.12.1995	6,5	33,0	48.620,67	0,00	0,00	0,00	6.482,76	42.137,91
3/0040001/04777		1994 Schaffung von Parkraum	31.12.1994	5,5	33,0	45.982,88	0,00	0,00	0,00	7.074,29	38.908,59
3/0040001/04778		1993 Schaffung von Parkraum	31.12.1993	4,5	33,0	65.220,39	0,00	0,00	0,00	11.858,25	53.362,14
3/0040001/04779		1992 Schaffung von Parkraum	31.12.1992	3,5	33,0	13.610,14	0,00	0,00	0,00	3.024,48	10.585,66
3/0040001/04780		1991 Schaffung von Parkraum	31.12.1991	0,0	33,0	0,00	0,00	0,00	0,00	0,00	0,00
3/0040001/04781		1990 Schaffung von Parkraum	31.12.1990	1,5	33,0	30,58	0,00	0,00	0,00	12,23	18,35
3/0040001/04782		1989 Schaffung von Parkraum	31.12.1989	0,5	33,0	156,88	0,00	0,00	0,00	104,59	52,29
3/0040001/04783		1988 Schaffung von Parkraum	31.12.1988	0,0	33,0	25,44	0,00	0,00	0,00	25,44	0,00
3/0040001/04784		1987 Schaffung von Parkraum	31.12.1987	0,0	33,0	0,00	0,00	0,00	0,00	0,00	0,00
3/0040001/04785		1986 Schaffung von Parkraum	31.12.1987	0,0	33,0	0,00	0,00	0,00	0,00	0,00	0,00
3/0040001/04786		1985 Schaffung von Parkraum	31.12.1985	0,0	33,0	0,00	0,00	0,00	0,00	0,00	0,00
3/0040001/04787		1993 Platzgestaltung Kirchenplatz Lale	31.12.1993	4,5	33,0	42.669,32	0,00	0,00	0,00	7.758,06	34.911,26
3/0040001/04788		1992 Platzgestaltung Kirchenplatz Lale	31.12.1992	3,5	33,0	1.847,37	0,00	0,00	0,00	410,53	1.436,84
3/0040001/04789		2017 Platzgestaltungen ÖBB Hbf Umbau	31.12.2017	28,5	33,0	7.873,61	0,00	0,00	0,00	266,90	7.606,71
3/0040001/04790		1995 Westumfahrung Nebenanlage	31.12.1995	6,5	33,0	27.838,51	0,00	0,00	0,00	3.711,80	24.126,71
3/0040001/04791		2004 Südumfahrung	31.12.2004	15,5	33,0	20.053,71	0,00	0,00	0,00	1.215,38	18.838,33
3/0040001/04792		2003 Südumfahrung	31.12.2003	14,5	33,0	69.305,62	0,00	0,00	0,00	4.471,33	64.834,29
3/0040001/04793		2002 Südumfahrung	31.12.2002	13,5	33,0	84.811,67	0,00	0,00	0,00	5.849,08	78.962,59
3/0040001/04794		2000 Südumfahrung	31.12.2000	11,5	33,0	22.199,69	0,00	0,00	0,00	1.775,98	20.423,71
3/0040001/04795		1999 Südumfahrung	31.12.1999	10,5	33,0	17.074,95	0,00	0,00	0,00	1.484,78	15.590,17
3/0040001/04796		1998 Südumfahrung	31.12.1998	9,5	33,0	326.845,03	0,00	0,00	0,00	31.128,10	295.716,93
3/0040001/04797		1997 Südumfahrung	31.12.1997	8,5	33,0	360,24	0,00	0,00	0,00	37,92	322,32
3/0040001/04798		2011 HL-Bahn	31.12.2011	22,5	33,0	33.687,13	0,00	0,00	0,00	1.433,49	32.253,64
3/0040001/04799		2010 HL-Bahn	31.12.2010	21,5	33,0	410.970,26	0,00	0,00	0,00	18.265,34	392.704,92
3/0040001/04800		2009 HL-Bahn	31.12.2009	20,5	33,0	2.023.153,38	0,00	0,00	0,00	94.100,16	1.929.053,22
3/0040001/04801		2008 HL-Bahn	31.12.2008	19,5	33,0	686.007,38	0,00	0,00	0,00	33.463,77	652.543,61
3/0040001/04802		2007 HL-Bahn	31.12.2007	18,5	33,0	475.966,33	0,00	0,00	0,00	24.408,53	451.557,80
3/0040001/04803		2006 HL-Bahn	31.12.2006	17,5	33,0	13.886,11	0,00	0,00	0,00	750,60	13.135,51
3/0040001/04804		2004 HL-Bahn	31.12.2004	0,0	33,0	0,00	0,00	0,00	0,00	0,00	0,00
3/0040001/04811		2009 Tulln Offensive	31.12.2009	20,5	33,0	3.285.721,76	0,00	0,00	0,00	152.824,27	3.132.897,49
3/0040001/04817		2008 Tulln Offensive	31.12.2008	19,5	33,0	563.991,50	0,00	0,00	0,00	27.511,78	536.479,72
3/0040001/04818		2007 Tulln Offensive	31.12.2007	18,5	33,0	217.355,60	0,00	0,00	0,00	11.146,44	206.209,16
3/0040001/04819		2006 Tulln Offensive	31.12.2006	17,5	33,0	98.095,20	0,00	0,00	0,00	5.302,44	92.792,76
3/0040001/06032		2018 Platzgestaltungen ÖBB Hbf Umbau	31.12.2018	29,5	33,0	969,20	0,00	0,00	0,00	31,78	937,42
3/0040001/06033		2018 Tulln Offensive	31.12.2018	29,5	33,0	37.977,69	0,00	0,00	0,00	1.245,17	36.732,52
3/0040001/06577		2019 Verkehrsberuhigung Langenlebern	15.01.2019	30,0	33,0	63.556,08	0,00	0,00	0,00	2.050,20	61.505,88
3/0040001/06849		Verkehrsberuhigung Langenlebern	03.01.2022	33,0	33,0	0,00	159.561,36	0,00	0,00	0,00	159.561,36

Ansatz	MVAG	Bezeichnung	Inbetrieb-	RND	ND	Buchwert	Zugänge/	Abgänge/	Wertaufholung+/	Abschreibung	Buchwert
	Konto		nahme			31.12.2020	+ Umbuchungen -	-	Wertminderung-		31.12.2021
	1311	Investitionszuschüsse von Trägern öffentlichen Rechts				-1.098.021,50	0,00	62.900,00	0,00	-78.913,87	-1.082.007,63
	3/0040001/05066	2006 Nibelungenplatz Förderung Land	31.12.2006	15,5	33,0	-44.292,19	0,00	62.900,00	0,00	-6.496,50	-100.695,69
	3/0040001/05067	1989 Stadtentwicklung/Strukturverbesserung Förderung	31.12.1989	0,0	33,0	-1.101,10	0,00	0,00	0,00	-1.101,10	0,00
	3/0040001/05248	2010 Tulln Offensive Förderung	31.12.2010	19,5	33,0	-214.609,38	0,00	0,00	0,00	-10.468,75	-204.140,63
	3/0040001/05249	2011 Tulln Offensive Förderung	31.12.2011	19,5	33,0	-99.193,55	0,00	0,00	0,00	-4.838,71	-94.354,84
	3/0040001/05250	2012 Tulln Offensive Förderung	31.12.2012	19,5	33,0	-32.614,15	0,00	0,00	0,00	-1.590,93	-31.023,22
	3/0040001/06762	KT 2005 Nibelungenplatz	31.12.2005	15,5	33,0	-65.175,00	0,00	0,00	0,00	-3.950,00	-61.225,00
	3/0040001/06763	KT 2004 Nibelungenplatz	31.12.2004	14,5	33,0	-33.465,91	0,00	0,00	0,00	-2.159,09	-31.306,82
	3/0040001/06764	KT 2003 Nibelungenplatz	31.12.2003	13,5	33,0	-32.954,53	0,00	0,00	0,00	-2.272,73	-30.681,80
	3/0040001/06765	KT 1990 Stadtentwicklung/Strukturverbesserung	31.12.1990	0,5	33,0	-29.729,80	0,00	0,00	0,00	-19.819,87	-9.909,93
	3/0040001/06766	KT 1989 Stadtentwicklung/Strukturverbesserung	31.12.1989	0,0	33,0	-440,44	0,00	0,00	0,00	-440,44	0,00
	3/0040001/06767	KT 1988 Stadtentwicklung/Strukturverbesserung	31.12.1988	0,0	33,0	0,00	0,00	0,00	0,00	0,00	0,00
	3/0040001/06768	KT 1988 Schaffung von Parkraum	31.12.1988	0,0	33,0	0,00	0,00	0,00	0,00	0,00	0,00
	3/0040001/06769	KT 1986 Schaffung von Parkraum	31.12.1987	0,0	33,0	0,00	0,00	0,00	0,00	0,00	0,00
	3/0040001/06770	KT 2010 HL-Bahn	31.12.2010	20,5	33,0	-390.909,08	0,00	0,00	0,00	-18.181,82	-372.727,26
	3/0040001/06771	KT 2009 Tulln Offensive	31.12.2009	19,5	33,0	-111.818,17	0,00	0,00	0,00	-5.454,54	-106.363,63
	3/0040001/06773	KT 2008 Tulln Offensive	31.12.2008	18,5	33,0	-41.718,20	0,00	0,00	0,00	-2.139,39	-39.578,81
	612400	PARK & RIDE PARKDECK				154,20	0,00	0,00	0,00	154,20	0,00
	1010	Immaterielle Vermögenswerte				0,00	0,00	0,00	0,00	0,00	0,00
	5/0440001/04436	2007 Überwachungssoftware	31.12.2007	0,0	5,0	0,00	0,00	0,00	0,00	0,00	0,00
	1026	Amts-, Betriebs- und Geschäftsausstattung				154,20	0,00	0,00	0,00	154,20	0,00
	5/0130002/04434	2004 Überwachungsanlage	30.12.2004	0,0	10,0	0,00	0,00	0,00	0,00	0,00	0,00
	5/0130002/04435	2006 Videoüberwachung	31.12.2006	0,0	10,0	0,00	0,00	0,00	0,00	0,00	0,00
	5/0130002/04437	2009 Überwachungskameras	31.12.2009	0,0	10,0	0,00	0,00	0,00	0,00	0,00	0,00
	5/0130002/04439	2011 Außendomkamera	21.07.2011	0,0	10,0	154,20	0,00	0,00	0,00	154,20	0,00
	5/0410001/04438	2010 Taubenabwehrsystem	17.05.2010	0,0	5,0	0,00	0,00	0,00	0,00	0,00	0,00
	616000	KONKURRENZSTRASSEN LINKES DONAUUFER				2.783.617,68	443.507,80	0,00	0,00	170.754,32	3.056.371,16
	1021	Grundstücke, Grundstückseinrichtungen und Infrastruktur				3.693.336,96	443.507,80	0,00	0,00	206.808,40	3.930.036,36
	3/0040001/04676	2017 Rad- und Wanderwege	31.12.2017	28,5	33,0	120.892,85	0,00	0,00	0,00	4.098,06	116.794,79
	3/0040001/04677	2016 Rad- und Wanderwege	31.12.2016	27,5	33,0	156.546,77	0,00	0,00	0,00	5.492,87	151.053,90
	3/0040001/04678	2015 Rad- und Wanderwege	31.12.2015	26,5	33,0	181.981,78	0,00	0,00	0,00	6.617,52	175.364,26
	3/0040001/04679	2014 Rad- und Wanderwege	31.12.2014	25,5	33,0	220.208,08	0,00	0,00	0,00	8.309,74	211.898,34
	3/0040001/04680	2013 Rad- und Wanderwege	31.12.2013	24,5	33,0	166.955,97	0,00	0,00	0,00	6.547,29	160.408,68
	3/0040001/04681	2012 Rad- und Wanderwege	31.12.2012	23,5	33,0	447.805,04	0,00	0,00	0,00	18.277,76	429.527,28
	3/0040001/04682	2011 Rad- und Wanderwege	31.12.2011	22,5	33,0	27.448,42	0,00	0,00	0,00	1.168,02	26.280,40
	3/0040001/04683	2010 Rad- und Wanderwege	31.12.2010	21,5	33,0	195.290,47	0,00	0,00	0,00	8.679,58	186.610,89

Ansatz	MVAG	Bezeichnung	Inbetrieb-	RND	ND	Buchwert	Zugänge/	Abgänge/	Wertaufholung+/	Abschreibung	Buchwert
Konto	Konto		nahme			31.12.2020	+ Umbuchungen -	-	Wertminderung-		31.12.2021
3/0040001/04684		2009 Rad- und Wanderwege	31.12.2009	20,5	33,0	82.833,28	0,00	0,00	0,00	3.852,71	78.980,57
3/0040001/04685		2008 Rad- und Wanderwege	31.12.2008	19,5	33,0	66.185,61	0,00	0,00	0,00	3.228,57	62.957,04
3/0040001/04686		2007 Rad- und Wanderwege	31.12.2007	18,5	33,0	119.175,82	0,00	0,00	0,00	6.111,58	113.064,24
3/0040001/04687		2006 Rad- und Wanderwege	31.12.2006	17,5	33,0	168.349,17	0,00	0,00	0,00	9.099,96	159.249,21
3/0040001/04688		2005 Rad- und Wanderwege	31.12.2005	16,5	33,0	163.483,85	0,00	0,00	0,00	9.341,93	154.141,92
3/0040001/04689		2004 Rad- und Wanderwege	31.12.2004	15,5	33,0	142.437,25	0,00	0,00	0,00	8.632,56	133.804,69
3/0040001/04690		2003 Rad- und Wanderwege	31.12.2003	14,5	33,0	97.775,03	0,00	0,00	0,00	6.308,07	91.466,96
3/0040001/04691		2002 Rad- und Wanderwege	31.12.2002	13,5	33,0	106.379,70	0,00	0,00	0,00	7.336,53	99.043,17
3/0040001/04692		2001 Rad- und Wanderwege	31.12.2001	12,5	33,0	27.417,99	0,00	0,00	0,00	2.030,96	25.387,03
3/0040001/04693		2000 Rad- und Wanderwege	31.12.2000	11,5	33,0	39.070,48	0,00	0,00	0,00	3.125,64	35.944,84
3/0040001/04694		1999 Rad- und Wanderwege	31.12.1999	10,5	33,0	21.465,11	0,00	0,00	0,00	1.866,53	19.598,58
3/0040001/04695		1998 Rad- und Wanderwege	31.12.1998	9,5	33,0	1.583,56	0,00	0,00	0,00	150,82	1.432,74
3/0040001/04696		1997 Rad- und Wanderwege	31.12.1997	8,5	33,0	8.271,51	0,00	0,00	0,00	870,69	7.400,82
3/0040001/04697		1996 Rad- und Wanderwege	31.12.1996	7,5	33,0	8.200,33	0,00	0,00	0,00	964,74	7.235,59
3/0040001/04698		1995 Rad- und Wanderwege	31.12.1995	6,5	33,0	32.536,69	0,00	0,00	0,00	4.338,23	28.198,46
3/0040001/04699		1994 Rad- und Wanderwege	31.12.1994	5,5	33,0	30.728,11	0,00	0,00	0,00	4.727,40	26.000,71
3/0040001/04700		1993 Rad- und Wanderwege	31.12.1993	4,5	33,0	23.013,91	0,00	0,00	0,00	4.184,35	18.829,56
3/0040001/04701		1992 Rad- und Wanderwege	31.12.1992	3,5	33,0	37.806,71	0,00	0,00	0,00	8.401,49	29.405,22
3/0040001/04702		1991 Rad- und Wanderwege	31.12.1991	2,5	33,0	12.387,85	0,00	0,00	0,00	3.539,39	8.848,46
3/0040001/04703		1990 Rad- und Wanderwege	31.12.1990	1,5	33,0	10.382,11	0,00	0,00	0,00	4.152,84	6.229,27
3/0040001/04704		1988 Rad- und Wanderwege	31.12.1988	0,0	33,0	249,71	0,00	0,00	0,00	249,71	0,00
3/0040001/04706		1987 Rad- und Wanderwege	31.12.1987	0,0	33,0	0,00	0,00	0,00	0,00	0,00	0,00
3/0040001/04707		1986 Rad- und Wanderwege	31.12.1986	0,0	33,0	0,00	0,00	0,00	0,00	0,00	0,00
3/0040001/05244		2001 Mark-Aurel-Park Verbindungswege/Gestaltung	31.12.2001	12,5	33,0	114.182,21	0,00	0,00	0,00	8.457,94	105.724,27
3/0040001/05689		2000 Mark-Aurel-Park Verbindungswege/Gestaltung	31.12.2000	11,5	33,0	39.661,88	0,00	0,00	0,00	3.172,95	36.488,93
3/0040001/06035		2018 Rad- und Wanderwege	31.12.2018	29,5	33,0	324.462,12	0,00	0,00	0,00	10.638,10	313.824,02
3/0040001/06574		2019 Radweg Zeiselweg	01.10.2019	30,5	33,0	16.203,89	0,00	0,00	0,00	514,41	15.689,48
3/0040001/06575		2019 Radweg Nitzing	04.11.2019	30,5	33,0	44.958,60	0,00	0,00	0,00	1.427,26	43.531,34
3/0040001/06576		2019 Radweg Grünwaldgasse	04.11.2019	30,5	33,0	37.115,49	0,00	0,00	0,00	1.178,27	35.937,22
3/0040001/06581		2020 Radwege	01.07.2020	31,5	33,0	314.224,76	0,00	0,00	0,00	9.668,45	304.556,31
3/0040001/06836		2021 Radwege	20.01.2021	32,0	33,0	0,00	443.507,80	0,00	0,00	13.439,63	430.068,17
5/0040012/06665		2020 Ampelanlage Wilhelmstraße / Karnergasse	01.01.2020	13,0	15,0	75.129,45	0,00	0,00	0,00	5.366,39	69.763,06
5/0110002/06684		Schrankenanlage Linkes Donauufer	02.12.2019	7,5	10,0	10.535,40	0,00	0,00	0,00	1.239,46	9.295,94
1024		Sonderanlagen				88.312,16	0,00	0,00	0,00	5.369,20	82.942,96
3/0040006/04805		1997 Badhausbrücke	31.12.1997	15,5	40,0	83.979,97	0,00	0,00	0,00	5.089,70	78.890,27
3/0040006/04806		1996 Badhausbrücke	31.12.1996	14,5	40,0	4.332,19	0,00	0,00	0,00	279,50	4.052,69
1026		Amts-, Betriebs- und Geschäftsausstattung				1.671,60	0,00	0,00	0,00	238,80	1.432,80
5/0130002/05880		1 HD Kamera mit IR Strahler	12.04.2018	6,0	10,0	625,80	0,00	0,00	0,00	89,40	536,40

Ansatz	MVAG Konto	Bezeichnung	Inbetrieb- nahme	RND	ND	Buchwert 31.12.2020	Zugänge/ + Umbuchungen	Abgänge/ -	Wertaufholung/ Wertminderung-	Abschreibung	Buchwert 31.12.2021
	5/0130002/05881	Hybrid Kartenleser , Mifares Desfire EV1	06.06.2018	6,0	10,0	1.045,80	0,00	0,00	0,00	149,40	896,40
	1311	Investitionszuschüsse von Trägern öffentlichen Rechts				-999.703,04	0,00	0,00	0,00	-41.662,08	-958.040,96
	3/0040001/06593	2019 Klosterweg - Förderung	07.08.2019	30,5	33,0	-76.363,64	0,00	0,00	0,00	-2.424,24	-73.939,40
	3/0040001/06733	KT 2017 Rad- und Wanderwege	31.12.2017	27,5	33,0	-46.997,36	0,00	0,00	0,00	-1.649,03	-45.348,33
	3/0040001/06734	KT 2015 Rad- und Wanderwege	31.12.2015	25,5	33,0	-27.476,48	0,00	0,00	0,00	-1.036,85	-26.439,63
	3/0040001/06735	KT 2013 Rad- und Wanderwege	31.12.2013	23,5	33,0	-391.230,83	0,00	0,00	0,00	-15.968,61	-375.262,22
	3/0040001/06736	KT 2012 Rad- und Wanderwege	31.12.2012	22,5	33,0	-28.205,46	0,00	0,00	0,00	-1.200,23	-27.005,23
	3/0040001/06737	KT 2011 Rad- und Wanderwege	31.12.2011	21,5	33,0	-239.690,45	0,00	0,00	0,00	-10.652,91	-229.037,54
	3/0040001/06738	KT 2010 Rad- und Wanderwege	31.12.2010	20,5	33,0	-34.530,31	0,00	0,00	0,00	-1.606,06	-32.924,25
	3/0040001/06739	KT 2009 Rad- und Wanderwege	31.12.2009	19,5	33,0	-10.815,29	0,00	0,00	0,00	-527,58	-10.287,71
	3/0040001/06781	KT 2001 Mark-Aurel-Park Verbindungswege/Gestaltung	31.12.2001	11,5	33,0	-8.258,28	0,00	0,00	0,00	-660,66	-7.597,62
	3/0040001/06816	KT 2000 Mark-Aurel-Park Verbindungswege/Gestaltung	31.12.2000	10,5	33,0	-25.325,37	0,00	0,00	0,00	-2.202,21	-23.123,16
	3/0040001/06828	KT 2018 Rad- und Wanderwege	31.12.2018	28,5	33,0	-100.327,71	0,00	0,00	0,00	-3.400,94	-96.926,77
	3/0040013/06675	2019 Förderung Kindererlebnisweg	27.11.2019	30,5	33,0	-10.481,86	0,00	0,00	0,00	-332,76	-10.149,10
640000	EINRICHTG.U.MASSN.NACH D.STVO					564.012,54	64.017,74	0,00	0,00	83.382,22	544.648,06
	1021	Grundstücke, Grundstückseinrichtungen und Infrastruktur				4.513,42	63.358,74	0,00	0,00	5.994,15	61.878,01
	3/0040001/05890	2002 Verbreiterung Friedelgasse für Radweg	31.12.2002	13,5	33,0	2.351,34	0,00	0,00	0,00	162,16	2.189,18
	3/0350001/05759	8273 Brückenwaage Staasdorf	31.12.1995	0,0	10,0	0,00	0,00	0,00	0,00	0,00	0,00
	5/0040012/06662	2019 Straßenausstattung	09.09.2019	12,5	15,0	2.162,08	0,00	0,00	0,00	160,15	2.001,93
	5/0110002/07125	Stationäre Verkehrsicherheitsmaßnahmen 2021	01.03.2021	9,0	10,0	0,00	50.476,14	0,00	0,00	5.047,61	45.428,53
	5/0110002/07157	2021 Abfalleimer - Kirchenplatz	31.12.2021	9,5	10,0	0,00	10.494,60	0,00	0,00	524,73	9.969,87
	5/0300001/06632	Verkehrsmessgerät	27.07.2021	11,5	12,0	0,00	2.388,00	0,00	0,00	99,50	2.288,50
	1024	Sonderanlagen				250.560,19	0,00	0,00	0,00	26.190,67	224.369,52
	5/0040012/07079	2019 - Straßenausstattung	01.10.2019	12,5	15,0	578,29	0,00	0,00	0,00	42,84	535,45
	5/0040012/07080	2020 - Straßenausstattung	01.01.2020	13,0	15,0	8.405,58	0,00	0,00	0,00	718,74	7.686,84
	5/0110002/06707	Stationäre Verkehrssicherheitsmaßnahmen	01.07.2020	8,5	10,0	241.576,32	0,00	0,00	0,00	25.429,09	216.147,23
	1025	Technische Anlagen, Fahrzeuge und Maschinen				458,60	0,00	0,00	0,00	83,38	375,22
	5/0290001/05895	2018 Werkzeug für System Wurzelfpahl	31.12.2018	4,5	8,0	458,60	0,00	0,00	0,00	83,38	375,22
	1026	Amts-, Betriebs- und Geschäftsausstattung				308.480,33	659,00	0,00	0,00	51.114,02	258.025,31
	5/0040012/04446	2010 Straßenausstattung	31.12.2010	3,5	15,0	14.978,72	0,00	0,00	0,00	3.328,60	11.650,12
	5/0040012/04447	2011 Straßenausstattung	28.12.2011	4,5	15,0	17.678,30	0,00	0,00	0,00	3.214,24	14.464,06
	5/0040012/04448	2012 Straßenausstattung	31.12.2012	5,5	15,0	19.767,87	0,00	0,00	0,00	3.041,21	16.726,66
	5/0040012/04449	2013 Straßenausstattung	31.12.2013	6,5	15,0	30.296,14	0,00	0,00	0,00	4.039,49	26.256,65
	5/0040012/04450	2014 Straßenausstattung	31.12.2014	7,5	15,0	37.386,87	0,00	0,00	0,00	4.398,46	32.988,41
	5/0040012/04451	2015 Straßenausstattung	31.12.2015	8,5	15,0	38.489,54	0,00	0,00	0,00	4.051,53	34.438,01
	5/0040012/04452	2016 Straßenausstattung	20.12.2016	9,5	15,0	28.051,70	0,00	0,00	0,00	2.671,59	25.380,11

Ansatz	MVAG	Bezeichnung	Inbetrieb-	RND	ND	Buchwert	Zugänge/	Abgänge/	Wertaufholung+/	Abschreibung	Buchwert
	Konto		nahme			31.12.2020	+ Umbuchungen -	-	Wertminderung-		31.12.2021
	5/0040012/04453	2017 Straßenausstattung	29.12.2017	10,5	15,0	43.519,26	0,00	0,00	0,00	3.784,28	39.734,98
	5/0040012/05558	6400 Ampelanlage Egon-Schiele-G - AOHH	31.12.2006	0,0	15,0	3.488,22	0,00	0,00	0,00	3.488,22	0,00
	5/0040012/05559	6410 Leitsystem 2006 - AOHH	31.12.2006	0,0	15,0	933,33	0,00	0,00	0,00	933,33	0,00
	5/0040012/05560	6124 Leitsystem 2008 - AOHH	31.12.2008	1,5	15,0	3.135,19	0,00	0,00	0,00	1.254,08	1.881,11
	5/0040012/05561	6124 Leitsystem 2009 - AOHH	31.12.2009	2,5	15,0	1.120,00	0,00	0,00	0,00	320,00	800,00
	5/0040012/05882	2002 Straßenausstattung	31.12.2002	0,0	15,0	0,00	0,00	0,00	0,00	0,00	0,00
	5/0040012/05883	2003 Straßenausstattung	31.12.2003	0,0	15,0	0,00	0,00	0,00	0,00	0,00	0,00
	5/0040012/05884	2004 Straßenausstattung	30.12.2004	0,0	15,0	0,00	0,00	0,00	0,00	0,00	0,00
	5/0040012/05885	2005 Straßenausstattung	24.11.2005	0,0	15,0	0,00	0,00	0,00	0,00	0,00	0,00
	5/0040012/05886	2006 Straßenausstattung	31.12.2006	0,0	15,0	1.116,53	0,00	0,00	0,00	1.116,53	0,00
	5/0040012/05887	2007 Straßenausstattung	29.11.2007	0,5	15,0	5.920,51	0,00	0,00	0,00	3.947,01	1.973,50
	5/0040012/05888	2008 Straßenausstattung	31.12.2008	1,5	15,0	10.848,04	0,00	0,00	0,00	4.339,22	6.508,82
	5/0040012/05889	2009 Straßenausstattung	31.12.2009	2,5	15,0	10.379,09	0,00	0,00	0,00	2.965,45	7.413,64
	5/0040012/05893	2018 Straßenausstattung	31.12.2018	11,5	15,0	38.957,27	0,00	0,00	0,00	3.116,58	35.840,69
	5/0100005/05891	2009 Möbel	16.07.2009	0,0	10,0	0,00	0,00	0,00	0,00	0,00	0,00
	5/0110002/05894	2018 Einrichtungs- und Ausstattungsgegenstände	15.06.2018	6,0	10,0	2.296,64	0,00	0,00	0,00	328,09	1.968,55
	5/0180001/06587	2020 EDV-Ausstattung Administration Straßenverkehr	01.01.2020	7,0	7,0	0,00	0,00	0,00	0,00	0,00	0,00
	5/0180003/06723	2021 EDV-Ausstattung Abt 2.2	27.01.2021	4,0	4,0	0,00	659,00	0,00	0,00	659,00	0,00
	5/0300001/05892	2009 Verkehrsstatistikgerät SR4	25.09.2009	0,0	12,0	117,11	0,00	0,00	0,00	117,11	0,00
649000	BUSHALTESTELLEN UND WARTEHÄUSER					121.500,65	13.187,36	0,00	0,00	11.613,84	123.074,17
1021	Grundstücke, Grundstückseinrichtungen und Infrastruktur					61.181,67	0,00	0,00	0,00	2.616,59	58.565,08
	3/0070003/05260	2016 Geländegestaltung	30.08.2016	27,5	33,0	14.610,36	0,00	0,00	0,00	512,64	14.097,72
	3/0070003/05261	2013 Geländegestaltung	13.12.2013	24,5	33,0	15.142,89	0,00	0,00	0,00	593,84	14.549,05
	3/0070003/05262	2009 Geländegestaltung	31.12.2009	20,5	33,0	10.130,09	0,00	0,00	0,00	471,17	9.658,92
	3/0070003/05263	2008 Geländegestaltung	31.12.2008	19,5	33,0	21.298,33	0,00	0,00	0,00	1.038,94	20.259,39
1022	Gebäude und Bauten					60.318,98	13.187,36	0,00	0,00	8.997,25	64.509,09
	3/0070002/05258	2008 Buswartehäuschen OH	17.07.2008	6,5	20,0	2.556,00	0,00	0,00	0,00	340,80	2.215,20
	3/0070002/05259	2012 Buswartehäuschen OH	04.06.2012	10,0	20,0	9.381,73	0,00	0,00	0,00	852,88	8.528,85
	3/0070002/05538	1999 Errichtung Buswartehäuschen AOH	31.12.1999	0,0	20,0	0,00	0,00	0,00	0,00	0,00	0,00
	3/0070002/05539	2000 Errichtung Buswartehäuschen AOH	31.12.2000	0,0	20,0	0,00	0,00	0,00	0,00	0,00	0,00
	3/0070002/05540	2001 Errichtung Buswartehäuschen AOH	31.12.2001	0,0	20,0	511,00	0,00	0,00	0,00	511,00	0,00
	3/0070002/05541	2002 Errichtung Buswartehäuschen AOH	31.12.2002	0,5	20,0	1.101,86	0,00	0,00	0,00	734,57	367,29
	3/0070002/05542	2003 Errichtung Buswartehäuschen AOH	31.12.2003	1,5	20,0	1.144,86	0,00	0,00	0,00	457,94	686,92
	3/0070002/05543	2004 Errichtung Buswartehäuschen AOH	31.12.2004	2,5	20,0	4.520,30	0,00	0,00	0,00	1.291,51	3.228,79
	3/0070002/05544	2005 Errichtung Buswartehäuschen AOH	31.12.2005	3,5	20,0	6.265,33	0,00	0,00	0,00	1.392,30	4.873,03
	3/0070002/05545	2006 Errichtung Buswartehäuschen AOH	31.12.2006	4,5	20,0	4.801,76	0,00	0,00	0,00	873,05	3.928,71
	3/0070002/05547	2017 Errichtung Buswartehäuschen AOH	31.12.2017	15,5	20,0	19.565,37	0,00	0,00	0,00	1.185,78	18.379,59

Ansatz	MVAG	Bezeichnung	Inbetrieb-	RND	ND	Buchwert	Zugänge/	Abgänge/	Wertaufholung+/	Abschreibung	Buchwert
	Konto		nahme			31.12.2020	+ Umbuchungen -	-	Wertminderung-		31.12.2021
	5/0070002/04421	2016 Buswartehäuschen OH	30.03.2016	14,0	20,0	10.470,77	0,00	0,00	0,00	698,05	9.772,72
	5/0070002/05612	2021 Bushaltestellen OH	07.12.2021	20,0	20,0	0,00	0,00	0,00	0,00	0,00	0,00
	5/0110002/07158	2021 Abfalleimer - Schubertpark	01.12.2021	9,5	10,0	0,00	9.245,81	0,00	0,00	462,29	8.783,52
	5/0110002/07159	2021 Abfalleimer	01.12.2021	9,5	10,0	0,00	3.941,55	0,00	0,00	197,08	3.744,47
1311		Investitionszuschüsse von Trägern öffentlichen Rechts				0,00	0,00	0,00	0,00	0,00	0,00
	3/0070002/06810	KT 1999 Errichtung Buswartehäuschen AOH	31.12.1999	0,0	20,0	0,00	0,00	0,00	0,00	0,00	0,00
710000	LAND- UND FORSTWIRTSCHAFTLICHER WEGEBAU					232.451,76	1.391,48	0,00	0,00	44.712,87	189.130,37
	1021	Grundstücke, Grundstückseinrichtungen und Infrastruktur				232.451,76	1.391,48	0,00	0,00	44.712,87	189.130,37
	3/0040001/05068	2017 Feldwege Langenlebarn befestigt	31.12.2017	28,5	33,0	1.437,98	0,00	0,00	0,00	48,75	1.389,23
	3/0040001/05069	2016 Feldwege Langenlebarn befestigt	31.12.2016	27,5	33,0	944,95	0,00	0,00	0,00	33,16	911,79
	3/0040001/05070	2015 Feldwege Langenlebarn befestigt	31.12.2015	26,5	33,0	572,53	0,00	0,00	0,00	20,82	551,71
	3/0040001/05071	2014 Feldwege Langenlebarn befestigt	31.12.2014	25,5	33,0	1.445,07	0,00	0,00	0,00	54,53	1.390,54
	3/0040001/05072	2013 Feldwege Langenlebarn befestigt	31.12.2013	24,5	33,0	1.276,10	0,00	0,00	0,00	50,04	1.226,06
	3/0040001/05073	2012 Feldwege Langenlebarn befestigt	31.12.2012	23,5	33,0	455,51	0,00	0,00	0,00	18,59	436,92
	3/0040001/05074	2011 Feldwege Langenlebarn befestigt	31.12.2011	22,5	33,0	1.663,07	0,00	0,00	0,00	70,77	1.592,30
	3/0040001/05075	2010 Feldwege Langenlebarn befestigt	31.12.2010	0,0	33,0	0,00	0,00	0,00	0,00	0,00	0,00
	3/0040001/05076	2009 Feldwege Langenlebarn befestigt	31.12.2009	20,5	33,0	474,40	0,00	0,00	0,00	22,07	452,33
	3/0040001/05077	2008 Feldwege Langenlebarn befestigt	31.12.2008	19,5	33,0	900,73	0,00	0,00	0,00	43,94	856,79
	3/0040001/05078	2007 Feldwege Langenlebarn befestigt	31.12.2007	0,0	33,0	0,00	0,00	0,00	0,00	0,00	0,00
	3/0040001/05079	2006 Feldwege Langenlebarn befestigt	31.12.2006	17,5	33,0	447,01	0,00	0,00	0,00	24,16	422,85
	3/0040001/05080	2005 Feldwege Langenlebarn befestigt	31.12.2005	16,5	33,0	324,22	0,00	0,00	0,00	18,53	305,69
	3/0040001/05081	2004 Feldwege Langenlebarn befestigt	31.12.2004	15,5	33,0	322,43	0,00	0,00	0,00	19,54	302,89
	3/0040001/05082	2003 Feldwege Langenlebarn befestigt	31.12.2003	14,5	33,0	208,79	0,00	0,00	0,00	13,47	195,32
	3/0040001/05083	2002 Feldwege Langenlebarn befestigt	31.12.2002	0,0	33,0	0,00	0,00	0,00	0,00	0,00	0,00
	3/0040001/05084	2001 Feldwege Langenlebarn befestigt	31.12.2001	12,5	33,0	188,12	0,00	0,00	0,00	13,93	174,19
	3/0040001/05085	2000 Feldwege Langenlebarn befestigt	31.12.2000	11,5	33,0	158,75	0,00	0,00	0,00	12,70	146,05
	3/0040001/05086	1999 Feldwege Langenlebarn befestigt	31.12.1999	10,5	33,0	194,73	0,00	0,00	0,00	16,93	177,80
	3/0040001/05087	1998 Feldwege Langenlebarn befestigt	31.12.1998	0,0	33,0	0,00	0,00	0,00	0,00	0,00	0,00
	3/0040001/05088	1997 Feldwege Langenlebarn befestigt	31.12.1997	8,5	33,0	197,57	0,00	0,00	0,00	20,80	176,77
	3/0040001/05089	1996 Feldwege Langenlebarn befestigt	31.12.1996	0,0	33,0	0,00	0,00	0,00	0,00	0,00	0,00
	3/0040001/05090	1995 Feldwege Langenlebarn befestigt	31.12.1995	6,5	33,0	110,20	0,00	0,00	0,00	14,69	95,51
	3/0040001/05091	1994 Feldwege Langenlebarn befestigt	31.12.1994	0,0	33,0	0,00	0,00	0,00	0,00	0,00	0,00
	3/0040001/05092	1993 Feldwege Langenlebarn befestigt	31.12.1993	0,0	33,0	0,00	0,00	0,00	0,00	0,00	0,00
	3/0040001/05093	1992 Feldwege Langenlebarn befestigt	31.12.1992	3,5	33,0	56,14	0,00	0,00	0,00	12,48	43,66
	3/0040001/05094	1991 Feldwege Langenlebarn befestigt	31.12.1991	0,0	33,0	0,00	0,00	0,00	0,00	0,00	0,00
	3/0040001/05095	1990 Feldwege Langenlebarn befestigt	31.12.1990	0,0	33,0	0,00	0,00	0,00	0,00	0,00	0,00
	3/0040001/05096	1989 Feldwege Langenlebarn befestigt	31.12.1989	0,0	33,0	0,00	0,00	0,00	0,00	0,00	0,00

Ansatz	MVAG	Bezeichnung	Inbetrieb-	RND	ND	Buchwert	Zugänge/	Abgänge/	Wertaufholung+/	Abschreibung	Buchwert
	Konto		nahme			31.12.2020	+ Umbuchungen -	-	Wertminderung-		31.12.2021
3/0040001/05097		1988 Feldwege Langenlebarb befestigt	31.12.1988	0,0	33,0	0,00	0,00	0,00	0,00	0,00	0,00
3/0040001/05098		1987 Feldwege Langenlebarb befestigt	31.12.1987	0,0	33,0	0,00	0,00	0,00	0,00	0,00	0,00
3/0040001/05099		1986 Feldwege Langenlebarb befestigt	31.12.1986	0,0	33,0	0,00	0,00	0,00	0,00	0,00	0,00
3/0040001/05100		1985 Feldwege Langenlebarb befestigt	31.12.1985	0,0	33,0	0,00	0,00	0,00	0,00	0,00	0,00
3/0040001/05101		2014 Feldwege Neuaigen und Trübensee befestigt	31.12.2014	0,0	33,0	0,00	0,00	0,00	0,00	0,00	0,00
3/0040001/05102		1985 Feldwege Neuaigen und Trübensee befestigt	31.12.1985	0,0	33,0	0,00	0,00	0,00	0,00	0,00	0,00
3/0040001/05103		2007 Feldwege Neuaigen und Trübensee befestigt	31.12.2007	0,0	33,0	0,00	0,00	0,00	0,00	0,00	0,00
3/0040001/05104		2006 Feldwege Neuaigen und Trübensee befestigt	31.12.2006	0,0	33,0	0,00	0,00	0,00	0,00	0,00	0,00
3/0040001/05105		2005 Feldwege Neuaigen und Trübensee befestigt	31.12.2005	16,5	33,0	870,14	0,00	0,00	0,00	49,72	820,42
3/0040001/05107		2003 Feldwege Neuaigen und Trübensee befestigt	31.12.2003	14,5	33,0	1.827,95	0,00	0,00	0,00	117,93	1.710,02
3/0040001/05108		2002 Feldwege Neuaigen und Trübensee befestigt	31.12.2002	13,5	33,0	281,35	0,00	0,00	0,00	19,40	261,95
3/0040001/05109		2001 Feldwege Neuaigen und Trübensee befestigt	31.12.2001	12,5	33,0	166,92	0,00	0,00	0,00	12,36	154,56
3/0040001/05110		2000 Feldwege Neuaigen und Trübensee befestigt	31.12.2000	0,0	33,0	0,00	0,00	0,00	0,00	0,00	0,00
3/0040001/05111		1999 Feldwege Neuaigen und Trübensee befestigt	31.12.1999	0,0	33,0	0,00	0,00	0,00	0,00	0,00	0,00
3/0040001/05112		1998 Feldwege Neuaigen und Trübensee befestigt	31.12.1998	9,5	33,0	540,59	0,00	0,00	0,00	51,48	489,11
3/0040001/05113		1997 Feldwege Neuaigen und Trübensee befestigt	31.12.1997	0,0	33,0	0,00	0,00	0,00	0,00	0,00	0,00
3/0040001/05114		1996 Feldwege Neuaigen und Trübensee befestigt	31.12.1996	7,5	33,0	121,18	0,00	0,00	0,00	14,26	106,92
3/0040001/05115		1995 Feldwege Neuaigen und Trübensee befestigt	31.12.1995	6,5	33,0	453,41	0,00	0,00	0,00	60,45	392,96
3/0040001/05116		1994 Feldwege Neuaigen und Trübensee befestigt	31.12.1994	5,5	33,0	390,16	0,00	0,00	0,00	60,02	330,14
3/0040001/05117		1993 Feldwege Neuaigen und Trübensee befestigt	31.12.1993	0,0	33,0	0,00	0,00	0,00	0,00	0,00	0,00
3/0040001/05118		1992 Feldwege Neuaigen und Trübensee befestigt	31.12.1992	0,0	33,0	0,00	0,00	0,00	0,00	0,00	0,00
3/0040001/05120		1990 Feldwege Neuaigen und Trübensee befestigt	31.12.1990	0,0	33,0	0,00	0,00	0,00	0,00	0,00	0,00
3/0040001/05121		1989 Feldwege Neuaigen und Trübensee befestigt	31.12.1989	0,0	33,0	0,00	0,00	0,00	0,00	0,00	0,00
3/0040001/05122		1988 Feldwege Neuaigen und Trübensee befestigt	31.12.1988	0,0	33,0	16,04	0,00	0,00	0,00	16,04	0,00
3/0040001/05123		1987 Feldwege Neuaigen und Trübensee befestigt	31.12.1987	0,0	33,0	0,00	0,00	0,00	0,00	0,00	0,00
3/0040001/05124		1986 Feldwege Neuaigen und Trübensee befestigt	31.12.1986	0,0	33,0	0,00	0,00	0,00	0,00	0,00	0,00
3/0040001/05125		2008 Feldwege Neuaigen und Trübensee befestigt	31.12.2008	19,5	33,0	440,24	0,00	0,00	0,00	21,48	418,76
3/0040001/05126		2015 Feldwege Neuaigen und Trübensee befestigt	31.12.2015	0,0	33,0	0,00	0,00	0,00	0,00	0,00	0,00
3/0040001/05127		2016 Feldwege Neuaigen und Trübensee befestigt	31.12.2016	27,5	33,0	2.116,62	0,00	0,00	0,00	74,27	2.042,35
3/0040001/05128		2017 Feldwege Neuaigen und Trübensee befestigt	31.12.2017	28,5	33,0	419,45	0,00	0,00	0,00	14,22	405,23
3/0040001/05129		2013 Feldwege Neuaigen und Trübensee befestigt	31.12.2013	24,5	33,0	1.902,02	0,00	0,00	0,00	74,59	1.827,43
3/0040001/05130		2012 Feldwege Neuaigen und Trübensee befestigt	31.12.2012	0,0	33,0	0,00	0,00	0,00	0,00	0,00	0,00
3/0040001/05131		2011 Feldwege Neuaigen und Trübensee befestigt	31.12.2011	22,5	33,0	368,64	0,00	0,00	0,00	15,69	352,95
3/0040001/05132		2010 Feldwege Neuaigen und Trübensee befestigt	31.12.2010	21,5	33,0	4.426,57	0,00	0,00	0,00	196,74	4.229,83
3/0040001/05133		2009 Feldwege Neuaigen und Trübensee befestigt	31.12.2009	0,0	33,0	0,00	0,00	0,00	0,00	0,00	0,00
3/0040001/05134		2014 Feldwege Nitzing befestigt	31.12.2014	0,0	33,0	0,00	0,00	0,00	0,00	0,00	0,00
3/0040001/05135		2015 Feldwege Nitzing befestigt	31.12.2015	26,5	33,0	771,85	0,00	0,00	0,00	28,07	743,78
3/0040001/05136		2016 Feldwege Nitzing befestigt	31.12.2016	0,0	33,0	0,00	0,00	0,00	0,00	0,00	0,00
3/0040001/05138		2013 Feldwege Nitzing befestigt	31.12.2013	24,5	33,0	902,98	0,00	0,00	0,00	35,41	867,57

Ansatz	MVAG	Bezeichnung	Inbetrieb-	RND	ND	Buchwert	Zugänge/	Abgänge/	Wertaufholung+/	Abschreibung	Buchwert
	Konto		nahme			31.12.2020	+ Umbuchungen -	-	Wertminderung-		31.12.2021
3/0040001/05139		2012 Feldwege Nitzing befestigt	31.12.2012	23,5	33,0	629,77	0,00	0,00	0,00	25,70	604,07
3/0040001/05141		2010 Feldwege Nitzing befestigt	31.12.2010	0,0	33,0	0,00	0,00	0,00	0,00	0,00	0,00
3/0040001/05142		2009 Feldwege Nitzing befestigt	31.12.2009	20,5	33,0	1.376,97	0,00	0,00	0,00	64,05	1.312,92
3/0040001/05143		2008 Feldwege Nitzing befestigt	31.12.2008	0,0	33,0	0,00	0,00	0,00	0,00	0,00	0,00
3/0040001/05144		2007 Feldwege Nitzing befestigt	31.12.2007	18,5	33,0	646,63	0,00	0,00	0,00	33,16	613,47
3/0040001/05145		2006 Feldwege Nitzing befestigt	31.12.2006	0,0	33,0	0,00	0,00	0,00	0,00	0,00	0,00
3/0040001/05146		2005 Feldwege Nitzing befestigt	31.12.2005	16,5	33,0	235,12	0,00	0,00	0,00	13,44	221,68
3/0040001/05147		2004 Feldwege Nitzing befestigt	31.12.2004	15,5	33,0	752,84	0,00	0,00	0,00	45,63	707,21
3/0040001/05148		2003 Feldwege Nitzing befestigt	31.12.2003	0,0	33,0	0,00	0,00	0,00	0,00	0,00	0,00
3/0040001/05149		2002 Feldwege Nitzing befestigt	31.12.2002	0,0	33,0	0,00	0,00	0,00	0,00	0,00	0,00
3/0040001/05150		2001 Feldwege Nitzing befestigt	31.12.2001	12,5	33,0	315,79	0,00	0,00	0,00	23,39	292,40
3/0040001/05151		2000 Feldwege Nitzing befestigt	31.12.2000	11,5	33,0	289,69	0,00	0,00	0,00	23,18	266,51
3/0040001/05152		1999 Feldwege Nitzing befestigt	31.12.1999	10,5	33,0	357,73	0,00	0,00	0,00	31,11	326,62
3/0040001/05153		1998 Feldwege Nitzing befestigt	31.12.1998	0,0	33,0	0,00	0,00	0,00	0,00	0,00	0,00
3/0040001/05154		1997 Feldwege Nitzing befestigt	31.12.1997	8,5	33,0	148,22	0,00	0,00	0,00	15,60	132,62
3/0040001/05155		1996 Feldwege Nitzing befestigt	31.12.1996	0,0	33,0	0,00	0,00	0,00	0,00	0,00	0,00
3/0040001/05156		1995 Feldwege Nitzing befestigt	31.12.1995	0,0	33,0	0,00	0,00	0,00	0,00	0,00	0,00
3/0040001/05157		1994 Feldwege Nitzing befestigt	31.12.1994	0,0	33,0	0,00	0,00	0,00	0,00	0,00	0,00
3/0040001/05158		1993 Feldwege Nitzing befestigt	31.12.1993	0,0	33,0	0,00	0,00	0,00	0,00	0,00	0,00
3/0040001/05159		1992 Feldwege Nitzing befestigt	31.12.1992	0,0	33,0	0,00	0,00	0,00	0,00	0,00	0,00
3/0040001/05160		1991 Feldwege Nitzing befestigt	31.12.1991	0,0	33,0	0,00	0,00	0,00	0,00	0,00	0,00
3/0040001/05161		1990 Feldwege Nitzing befestigt	31.12.1990	0,0	33,0	0,00	0,00	0,00	0,00	0,00	0,00
3/0040001/05162		1989 Feldwege Nitzing befestigt	31.12.1989	0,0	33,0	0,00	0,00	0,00	0,00	0,00	0,00
3/0040001/05163		1988 Feldwege Nitzing befestigt	31.12.1988	0,0	33,0	15,42	0,00	0,00	0,00	15,42	0,00
3/0040001/05164		1987 Feldwege Nitzing befestigt	31.12.1987	0,0	33,0	0,00	0,00	0,00	0,00	0,00	0,00
3/0040001/05165		1986 Feldwege Nitzing befestigt	31.12.1986	0,0	33,0	0,00	0,00	0,00	0,00	0,00	0,00
3/0040001/05166		1985 Feldwege Nitzing befestigt	31.12.1985	0,0	33,0	0,00	0,00	0,00	0,00	0,00	0,00
3/0040001/05167		1985 Feldwege Staasdorf und Frauenhofen befestigt	31.12.1985	0,0	33,0	0,00	0,00	0,00	0,00	0,00	0,00
3/0040001/05168		1986 Feldwege Staasdorf und Frauenhofen befestigt	31.12.1986	0,0	33,0	0,00	0,00	0,00	0,00	0,00	0,00
3/0040001/05169		1987 Feldwege Staasdorf und Frauenhofen befestigt	31.12.1987	0,0	33,0	0,00	0,00	0,00	0,00	0,00	0,00
3/0040001/05170		1988 Feldwege Staasdorf und Frauenhofen befestigt	31.12.1988	0,0	33,0	0,00	0,00	0,00	0,00	0,00	0,00
3/0040001/05171		1989 Feldwege Staasdorf und Frauenhofen befestigt	31.12.1989	0,5	33,0	31,57	0,00	0,00	0,00	21,05	10,52
3/0040001/05172		1990 Feldwege Staasdorf und Frauenhofen befestigt	31.12.1990	0,0	33,0	0,00	0,00	0,00	0,00	0,00	0,00
3/0040001/05173		1991 Feldwege Staasdorf und Frauenhofen befestigt	31.12.1991	0,0	33,0	0,00	0,00	0,00	0,00	0,00	0,00
3/0040001/05174		1992 Feldwege Staasdorf und Frauenhofen befestigt	31.12.1992	0,0	33,0	0,00	0,00	0,00	0,00	0,00	0,00
3/0040001/05175		1993 Feldwege Staasdorf und Frauenhofen befestigt	31.12.1993	0,0	33,0	0,00	0,00	0,00	0,00	0,00	0,00
3/0040001/05176		1994 Feldwege Staasdorf und Frauenhofen befestigt	31.12.1994	5,5	33,0	581,39	0,00	0,00	0,00	89,44	491,95
3/0040001/05177		1995 Feldwege Staasdorf und Frauenhofen befestigt	31.12.1995	6,5	33,0	339,86	0,00	0,00	0,00	45,31	294,55
3/0040001/05178		1996 Feldwege Staasdorf und Frauenhofen befestigt	31.12.1996	7,5	33,0	361,26	0,00	0,00	0,00	42,50	318,76

Ansatz	MVAG	Bezeichnung	Inbetrieb-	RND	ND	Buchwert	Zugänge/	Abgänge/	Wertaufholung+/	Abschreibung	Buchwert
	Konto		nahme			31.12.2020	+ Umbuchungen -	-	Wertminderung-		31.12.2021
3/0040001/05179		1997 Feldwege Staasdorf und Frauenhofen befestigt	31.12.1997	8,5	33,0	206,96	0,00	0,00	0,00	21,79	185,17
3/0040001/05180		1998 Feldwege Staasdorf und Frauenhofen befestigt	31.12.1998	9,5	33,0	2.177,86	0,00	0,00	0,00	207,42	1.970,44
3/0040001/05181		1999 Feldwege Staasdorf und Frauenhofen befestigt	31.12.1999	10,5	33,0	188,13	0,00	0,00	0,00	16,36	171,77
3/0040001/05182		2000 Feldwege Staasdorf und Frauenhofen befestigt	31.12.2000	11,5	33,0	159,64	0,00	0,00	0,00	12,77	146,87
3/0040001/05183		2001 Feldwege Staasdorf und Frauenhofen befestigt	31.12.2001	12,5	33,0	429,04	0,00	0,00	0,00	31,78	397,26
3/0040001/05184		2002 Feldwege Staasdorf und Frauenhofen befestigt	31.12.2002	13,5	33,0	458,02	0,00	0,00	0,00	31,59	426,43
3/0040001/05185		2003 Feldwege Staasdorf und Frauenhofen befestigt	31.12.2003	14,5	33,0	432,72	0,00	0,00	0,00	27,92	404,80
3/0040001/05186		2004 Feldwege Staasdorf und Frauenhofen befestigt	31.12.2004	15,5	33,0	1.057,27	0,00	0,00	0,00	64,08	993,19
3/0040001/05188		2006 Feldwege Staasdorf und Frauenhofen befestigt	31.12.2006	17,5	33,0	705,35	0,00	0,00	0,00	38,13	667,22
3/0040001/05189		2007 Feldwege Staasdorf und Frauenhofen befestigt	31.12.2007	18,5	33,0	1.201,10	0,00	0,00	0,00	61,59	1.139,51
3/0040001/05190		2008 Feldwege Staasdorf und Frauenhofen befestigt	31.12.2008	19,5	33,0	909,75	0,00	0,00	0,00	44,38	865,37
3/0040001/05191		2009 Feldwege Staasdorf und Frauenhofen befestigt	31.12.2009	20,5	33,0	391,14	0,00	0,00	0,00	18,19	372,95
3/0040001/05192		2010 Feldwege Staasdorf und Frauenhofen befestigt	31.12.2010	21,5	33,0	3.671,69	0,00	0,00	0,00	163,19	3.508,50
3/0040001/05193		2011 Feldwege Staasdorf und Frauenhofen befestigt	31.12.2011	22,5	33,0	1.826,07	0,00	0,00	0,00	77,71	1.748,36
3/0040001/05194		2012 Feldwege Staasdorf und Frauenhofen befestigt	31.12.2012	23,5	33,0	1.455,42	0,00	0,00	0,00	59,40	1.396,02
3/0040001/05195		2013 Feldwege Staasdorf und Frauenhofen befestigt	31.12.2013	24,5	33,0	1.161,42	0,00	0,00	0,00	45,55	1.115,87
3/0040001/05196		2014 Feldwege Staasdorf und Frauenhofen befestigt	31.12.2014	0,0	33,0	0,00	0,00	0,00	0,00	0,00	0,00
3/0040001/05197		2015 Feldwege Staasdorf und Frauenhofen befestigt	31.12.2015	26,5	33,0	384,87	0,00	0,00	0,00	14,00	370,87
3/0040001/05198		2016 Feldwege Staasdorf und Frauenhofen befestigt	31.12.2016	27,5	33,0	856,13	0,00	0,00	0,00	30,04	826,09
3/0040001/05199		2017 Feldwege Staasdorf und Frauenhofen befestigt	31.12.2017	0,0	33,0	0,00	0,00	0,00	0,00	0,00	0,00
3/0040001/05200		1985 Feldwege Tulln befestigt	31.12.1985	0,0	33,0	0,00	0,00	0,00	0,00	0,00	0,00
3/0040001/05201		1986 Feldwege Tulln befestigt	31.12.1986	0,0	33,0	0,00	0,00	0,00	0,00	0,00	0,00
3/0040001/05202		1987 Feldwege Tulln befestigt	31.12.1987	0,0	33,0	0,00	0,00	0,00	0,00	0,00	0,00
3/0040001/05203		1988 Feldwege Tulln befestigt	31.12.1988	0,0	33,0	0,00	0,00	0,00	0,00	0,00	0,00
3/0040001/05204		1989 Feldwege Tulln befestigt	31.12.1989	0,0	33,0	0,00	0,00	0,00	0,00	0,00	0,00
3/0040001/05205		1990 Feldwege Tulln befestigt	31.12.1990	1,5	33,0	41,34	0,00	0,00	0,00	16,54	24,80
3/0040001/05206		1991 Feldwege Tulln befestigt	31.12.1991	0,0	33,0	0,00	0,00	0,00	0,00	0,00	0,00
3/0040001/05207		1992 Feldwege Tulln befestigt	31.12.1992	0,0	33,0	0,00	0,00	0,00	0,00	0,00	0,00
3/0040001/05208		1993 Feldwege Tulln befestigt	31.12.1993	4,5	33,0	103,59	0,00	0,00	0,00	18,83	84,76
3/0040001/05209		1994 Feldwege Tulln befestigt	31.12.1994	5,5	33,0	167,60	0,00	0,00	0,00	25,78	141,82
3/0040001/05210		1995 Feldwege Tulln befestigt	31.12.1995	6,5	33,0	302,39	0,00	0,00	0,00	40,32	262,07
3/0040001/05211		1996 Feldwege Tulln befestigt	31.12.1996	7,5	33,0	233,44	0,00	0,00	0,00	27,46	205,98
3/0040001/05212		1997 Feldwege Tulln befestigt	31.12.1997	8,5	33,0	481,84	0,00	0,00	0,00	50,72	431,12
3/0040001/05213		1998 Feldwege Tulln befestigt	31.12.1998	9,5	33,0	266,27	0,00	0,00	0,00	25,36	240,91
3/0040001/05214		1999 Feldwege Tulln befestigt	31.12.1999	10,5	33,0	503,61	0,00	0,00	0,00	43,79	459,82
3/0040001/05215		2000 Feldwege Tulln befestigt	31.12.2000	11,5	33,0	385,71	0,00	0,00	0,00	30,86	354,85
3/0040001/05216		2001 Feldwege Tulln befestigt	31.12.2001	12,5	33,0	479,95	0,00	0,00	0,00	35,55	444,40
3/0040001/05217		2002 Feldwege Tulln befestigt	31.12.2002	13,5	33,0	675,31	0,00	0,00	0,00	46,57	628,74
3/0040001/05218		2003 Feldwege Tulln befestigt	31.12.2003	14,5	33,0	1.195,36	0,00	0,00	0,00	77,12	1.118,24

Ansatz	MVAG	Bezeichnung	Inbetrieb-	RND	ND	Buchwert	Zugänge/	Abgänge/	Wertaufholung+/	Abschreibung	Buchwert
	Konto		nahme			31.12.2020	+ Umbuchungen -	-	Wertminderung-		31.12.2021
	3/0040001/05219	2004 Feldwege Tulln befestigt	31.12.2004	15,5	33,0	683,61	0,00	0,00	0,00	41,43	642,18
	3/0040001/05220	2005 Feldwege Tulln befestigt	31.12.2005	16,5	33,0	251,16	0,00	0,00	0,00	14,35	236,81
	3/0040001/05221	2006 Feldwege Tulln befestigt	31.12.2006	17,5	33,0	1.216,26	0,00	0,00	0,00	65,74	1.150,52
	3/0040001/05222	2007 Feldwege Tulln befestigt	31.12.2007	0,0	33,0	0,00	0,00	0,00	0,00	0,00	0,00
	3/0040001/05223	2008 Feldwege Tulln befestigt	31.12.2008	19,5	33,0	1.276,78	0,00	0,00	0,00	62,28	1.214,50
	3/0040001/05224	2009 Feldwege Tulln befestigt	31.12.2009	0,0	33,0	0,00	0,00	0,00	0,00	0,00	0,00
	3/0040001/05225	2010 Feldwege Tulln befestigt	31.12.2010	21,5	33,0	775,51	0,00	0,00	0,00	34,47	741,04
	3/0040001/05226	2011 Feldwege Tulln befestigt	31.12.2011	22,5	33,0	4.158,81	0,00	0,00	0,00	176,97	3.981,84
	3/0040001/05227	2012 Feldwege Tulln befestigt	31.12.2012	23,5	33,0	1.197,49	0,00	0,00	0,00	48,88	1.148,61
	3/0040001/05228	2013 Feldwege Tulln befestigt	31.12.2013	24,5	33,0	2.881,93	0,00	0,00	0,00	113,02	2.768,91
	3/0040001/05229	2014 Feldwege Tulln befestigt	31.12.2014	25,5	33,0	1.845,49	0,00	0,00	0,00	69,64	1.775,85
	3/0040001/05230	2015 Feldwege Tulln befestigt	31.12.2015	26,5	33,0	2.046,14	0,00	0,00	0,00	74,41	1.971,73
	3/0040001/05231	2016 Feldwege Tulln befestigt	31.12.2016	27,5	33,0	1.371,94	0,00	0,00	0,00	48,14	1.323,80
	3/0040001/05232	2017 Feldwege Tulln befestigt	31.12.2017	28,5	33,0	376,92	0,00	0,00	0,00	12,78	364,14
	3/0040001/06036	2018 Feldwege Langenlebarn befestigt	31.12.2018	29,5	33,0	1.585,31	0,00	0,00	0,00	51,98	1.533,33
	3/0040001/06038	2018 Feldwege Neuaigen und Trübensee befestigt	31.12.2018	0,0	33,0	0,00	0,00	0,00	0,00	0,00	0,00
	3/0040001/06040	2018 Feldwege Nitzing befestigt	31.12.2018	29,5	33,0	1.195,14	0,00	0,00	0,00	39,18	1.155,96
	3/0040001/06042	2018 Feldwege Staasdorf und Frauenhofen befestigt	31.12.2018	29,5	33,0	1.908,52	0,00	0,00	0,00	62,57	1.845,95
	3/0040001/06044	2018 Feldwege Tulln befestigt	31.12.2018	0,0	33,0	0,00	0,00	0,00	0,00	0,00	0,00
	3/0040001/06844	2021 Feldwege Tulln befestigt	26.01.2021	32,0	33,0	0,00	1.391,48	0,00	0,00	42,17	1.349,31
	3/0040002/04622	2017 Feldwege Langenlebarn	31.12.2017	5,5	10,0	8.459,73	0,00	0,00	0,00	1.301,50	7.158,23
	3/0040002/04623	2016 Feldwege Langenlebarn	31.12.2016	4,5	10,0	4.869,03	0,00	0,00	0,00	885,28	3.983,75
	3/0040002/04624	2015 Feldwege Langenlebarn	31.12.2015	3,5	10,0	2.501,45	0,00	0,00	0,00	555,88	1.945,57
	3/0040002/04625	2014 Feldwege Langenlebarn	31.12.2014	2,5	10,0	5.095,92	0,00	0,00	0,00	1.455,98	3.639,94
	3/0040002/04626	2013 Feldwege Langenlebarn	31.12.2013	1,5	10,0	3.340,36	0,00	0,00	0,00	1.336,14	2.004,22
	3/0040002/04627	2012 Feldwege Langenlebarn	31.12.2012	0,5	10,0	744,61	0,00	0,00	0,00	496,41	248,20
	3/0040002/04628	2011 Feldwege Langenlebarn	31.12.2011	0,0	10,0	944,77	0,00	0,00	0,00	944,77	0,00
	3/0040002/04629	2010 Feldwege Langenlebarn	31.12.2010	0,0	10,0	0,00	0,00	0,00	0,00	0,00	0,00
	3/0040002/04630	2009 Feldwege Langenlebarn	31.12.2009	0,0	10,0	0,00	0,00	0,00	0,00	0,00	0,00
	3/0040002/04631	2008 Feldwege Langenlebarn	31.12.2008	0,0	10,0	0,00	0,00	0,00	0,00	0,00	0,00
	3/0040002/04632	2017 Feldwege Neuaigen u Trübensee	31.12.2017	5,5	10,0	2.467,66	0,00	0,00	0,00	379,64	2.088,02
	3/0040002/04633	2016 Feldwege Neuaigen u Trübensee	31.12.2016	4,5	10,0	10.906,19	0,00	0,00	0,00	1.982,94	8.923,25
	3/0040002/04634	2015 Feldwege Neuaigen u Trübensee	31.12.2015	3,5	10,0	1.077,46	0,00	0,00	0,00	239,44	838,02
	3/0040002/04635	2014 Feldwege Neuaigen u Trübensee	31.12.2014	2,5	10,0	403,52	0,00	0,00	0,00	115,29	288,23
	3/0040002/04636	2013 Feldwege Neuaigen u Trübensee	31.12.2013	1,5	10,0	4.978,83	0,00	0,00	0,00	1.991,53	2.987,30
	3/0040002/04637	2012 Feldwege Neuaigen u Trübensee	31.12.2012	0,5	10,0	186,90	0,00	0,00	0,00	124,60	62,30
	3/0040002/04638	2011 Feldwege Neuaigen u Trübensee	31.12.2011	0,0	10,0	209,43	0,00	0,00	0,00	209,43	0,00
	3/0040002/04639	2010 Feldwege Neuaigen u Trübensee	31.12.2010	0,0	10,0	0,00	0,00	0,00	0,00	0,00	0,00
	3/0040002/04640	2009 Feldwege Neuaigen u Trübensee	31.12.2009	0,0	10,0	0,00	0,00	0,00	0,00	0,00	0,00

Ansatz	MVAG	Bezeichnung	Inbetrieb-	RND	ND	Buchwert	Zugänge/	Abgänge/	Wertaufholung+/	Abschreibung	Buchwert
	Konto		nahme			31.12.2020	+ Umbuchungen -	-	Wertminderung-		31.12.2021
	3/0040002/04641	2008 Feldwege Neuaigen u Trübensee	31.12.2008	0,0	10,0	0,00	0,00	0,00	0,00	0,00	0,00
	3/0040002/04642	2016 Feldwege Nitzing	31.12.2016	4,5	10,0	1.528,53	0,00	0,00	0,00	277,91	1.250,62
	3/0040002/04643	2015 Feldwege Nitzing	31.12.2015	3,5	10,0	3.372,32	0,00	0,00	0,00	749,40	2.622,92
	3/0040002/04644	2014 Feldwege Nitzing	31.12.2014	2,5	10,0	269,06	0,00	0,00	0,00	76,87	192,19
	3/0040002/04645	2013 Feldwege Nitzing	31.12.2013	1,5	10,0	2.363,66	0,00	0,00	0,00	945,46	1.418,20
	3/0040002/04646	2012 Feldwege Nitzing	31.12.2012	0,5	10,0	1.029,50	0,00	0,00	0,00	686,33	343,17
	3/0040002/04647	2010 Feldwege Nitzing	31.12.2010	0,0	10,0	0,00	0,00	0,00	0,00	0,00	0,00
	3/0040002/04648	2009 Feldwege Nitzing	31.12.2009	0,0	10,0	0,00	0,00	0,00	0,00	0,00	0,00
	3/0040002/04649	2008 Feldwege Nitzing	31.12.2008	0,0	10,0	0,00	0,00	0,00	0,00	0,00	0,00
	3/0040002/04650	2017 Feldwege Staasdorf u Frauenhofen	31.12.2017	0,0	10,0	0,00	0,00	0,00	0,00	0,00	0,00
	3/0040002/04651	2016 Feldwege Staasdorf u Frauenhofen	31.12.2016	4,5	10,0	4.411,36	0,00	0,00	0,00	802,07	3.609,29
	3/0040002/04652	2015 Feldwege Staasdorf u Frauenhofen	31.12.2015	3,5	10,0	1.681,61	0,00	0,00	0,00	373,69	1.307,92
	3/0040002/04653	2014 Feldwege Staasdorf u Frauenhofen	31.12.2014	2,5	10,0	391,02	0,00	0,00	0,00	111,72	279,30
	3/0040002/04654	2013 Feldwege Staasdorf u Frauenhofen	31.12.2013	1,5	10,0	3.040,23	0,00	0,00	0,00	1.216,09	1.824,14
	3/0040002/04655	2012 Feldwege Staasdorf u Frauenhofen	31.12.2012	0,5	10,0	2.379,14	0,00	0,00	0,00	1.586,09	793,05
	3/0040002/04656	2011 Feldwege Staasdorf u Frauenhofen	31.12.2011	0,0	10,0	1.037,35	0,00	0,00	0,00	1.037,35	0,00
	3/0040002/04657	2010 Feldwege Staasdorf u Frauenhofen	31.12.2010	0,0	10,0	0,00	0,00	0,00	0,00	0,00	0,00
	3/0040002/04658	2009 Feldwege Staasdorf u Frauenhofen	31.12.2009	0,0	10,0	0,00	0,00	0,00	0,00	0,00	0,00
	3/0040002/04659	2008 Feldwege Staasdorf u Frauenhofen	31.12.2008	0,0	10,0	0,00	0,00	0,00	0,00	0,00	0,00
	3/0040002/04660	2017 Feldwege Tulln	31.12.2017	5,5	10,0	2.217,47	0,00	0,00	0,00	341,15	1.876,32
	3/0040002/04661	2016 Feldwege Tulln	31.12.2016	4,5	10,0	7.069,16	0,00	0,00	0,00	1.285,30	5.783,86
	3/0040002/04662	2015 Feldwege Tulln	31.12.2015	3,5	10,0	8.939,72	0,00	0,00	0,00	1.986,60	6.953,12
	3/0040002/04663	2014 Feldwege Tulln	31.12.2014	2,5	10,0	6.507,94	0,00	0,00	0,00	1.859,41	4.648,53
	3/0040002/04664	2013 Feldwege Tulln	31.12.2013	1,5	10,0	7.543,89	0,00	0,00	0,00	3.017,56	4.526,33
	3/0040002/04665	2012 Feldwege Tulln	31.12.2012	0,5	10,0	1.957,53	0,00	0,00	0,00	1.305,02	652,51
	3/0040002/04666	2011 Feldwege Tulln	31.12.2011	0,0	10,0	2.362,56	0,00	0,00	0,00	2.362,56	0,00
	3/0040002/04667	2010 Feldwege Tulln	31.12.2010	0,0	10,0	0,00	0,00	0,00	0,00	0,00	0,00
	3/0040002/04668	2009 Feldwege Tulln	31.12.2009	0,0	10,0	0,00	0,00	0,00	0,00	0,00	0,00
	3/0040002/04669	2008 Feldwege Tulln	31.12.2008	0,0	10,0	0,00	0,00	0,00	0,00	0,00	0,00
	3/0040002/04670	2016 Feldwege Mollersdorf	31.12.2016	4,5	10,0	7.775,68	0,00	0,00	0,00	1.413,76	6.361,92
	3/0040002/04671	2015 Feldwege Mollersdorf	31.12.2015	3,5	10,0	410,93	0,00	0,00	0,00	91,32	319,61
	3/0040002/04672	2014 Feldwege Mollersdorf	31.12.2014	2,5	10,0	745,91	0,00	0,00	0,00	213,12	532,79
	3/0040002/04673	2013 Feldwege Mollersdorf	31.12.2013	1,5	10,0	4.066,14	0,00	0,00	0,00	1.626,46	2.439,68
	3/0040002/04674	2012 Feldwege Mollersdorf	31.12.2012	0,5	10,0	93,58	0,00	0,00	0,00	62,39	31,19
	3/0040002/05233	2012 Feldwege Mollersdorf unbefestigt	31.12.2012	0,0	10,0	0,00	0,00	0,00	0,00	0,00	0,00
	3/0040002/05234	2013 Feldwege Mollersdorf unbefestigt	31.12.2013	1,5	10,0	502,56	0,00	0,00	0,00	201,02	301,54
	3/0040002/05235	2014 Feldwege Mollersdorf unbefestigt	31.12.2014	0,0	10,0	0,00	0,00	0,00	0,00	0,00	0,00
	3/0040002/05236	2015 Feldwege Mollersdorf unbefestigt	31.12.2015	0,0	10,0	0,00	0,00	0,00	0,00	0,00	0,00
	3/0040002/05237	2016 Feldwege Mollersdorf unbefestigt	31.12.2016	4,5	10,0	961,04	0,00	0,00	0,00	174,73	786,31

Ansatz	MVAG	Bezeichnung	Inbetrieb-	RND	ND	Buchwert	Zugänge/	Abgänge/	Wertaufholung+/	Abschreibung	Buchwert
	Konto		nahme			31.12.2020	+ Umbuchungen -	-	Wertminderung-		31.12.2021
	3/0040002/06037	2018 Feldwege Langenlebarn	31.12.2018	6,5	10,0	10.408,50	0,00	0,00	0,00	1.387,80	9.020,70
	3/0040002/06039	2018 Feldwege Neuaigen u Trübensee	31.12.2018	6,5	10,0	979,09	0,00	0,00	0,00	130,55	848,54
	3/0040002/06041	2018 Feldwege Nitzing	31.12.2018	6,5	10,0	7.846,84	0,00	0,00	0,00	1.046,25	6.800,59
	3/0040002/06043	2018 Feldwege Staasdorf u Frauenhofen	31.12.2018	6,5	10,0	12.530,46	0,00	0,00	0,00	1.670,73	10.859,73
	3/0040002/06045	2018 Feldwege Tulln	31.12.2018	6,5	10,0	1.899,63	0,00	0,00	0,00	253,28	1.646,35
	3/0040002/06046	2018 Feldwege Mollersdorf unbefestigt	31.12.2018	0,0	10,0	0,00	0,00	0,00	0,00	0,00	0,00
	3/0040002/06047	2018 Feldwege Mollersdorf	31.12.2018	6,5	10,0	1.186,82	0,00	0,00	0,00	158,24	1.028,58
710100	FELDWEGE LANGENLEBARN					-6.814,88	10.611,87	6.111,30	0,00	-1.625,08	-689,23
	1021	Grundstücke, Grundstückseinrichtungen und Infrastruktur				14.673,98	10.611,87	0,00	0,00	2.732,91	22.552,94
	3/0040002/06048	2019 Feldwege Langenlebarn unbefestigt	31.12.2019	7,5	10,0	6.315,79	0,00	0,00	0,00	743,03	5.572,76
	3/0040002/06054	2020 Feldwege Langenlebarn unbefestigt	12.01.2020	8,0	10,0	8.358,19	0,00	0,00	0,00	928,69	7.429,50
	3/0040002/06126	2021 Feldwege Langenlebarn unbefestigt	26.01.2021	9,0	10,0	0,00	10.611,87	0,00	0,00	1.061,19	9.550,68
	1313	Investitionszuschüsse von übrigen				-21.488,86	0,00	6.111,30	0,00	-4.357,99	-23.242,17
	3/0040002/06060	2020 Feldwege Langenlebarn Anliegerbeiträge	31.12.2020	8,5	10,0	-4.660,32	0,00	0,00	0,00	-490,56	-4.169,76
	3/0040002/06061	2019 Feldwege Langenlebarn Anliegerbeiträge	31.12.2019	7,5	10,0	-3.441,65	0,00	0,00	0,00	-404,90	-3.036,75
	3/0040002/06062	2018 Feldwege Langenlebarn Anliegerbeiträge	31.12.2018	6,5	10,0	-3.094,73	0,00	0,00	0,00	-412,63	-2.682,10
	3/0040002/06063	2017 Feldwege Langenlebarn Anliegerbeiträge	31.12.2017	5,5	10,0	-2.938,46	0,00	0,00	0,00	-452,07	-2.486,39
	3/0040002/06064	2016 Feldwege Langenlebarn Anliegerbeiträge	31.12.2016	4,5	10,0	-2.060,16	0,00	0,00	0,00	-374,57	-1.685,59
	3/0040002/06065	2015 Feldwege Langenlebarn Anliegerbeiträge	31.12.2015	3,5	10,0	-1.828,22	0,00	0,00	0,00	-406,27	-1.421,95
	3/0040002/06066	2014 Feldwege Langenlebarn Anliegerbeiträge	31.12.2014	2,5	10,0	-1.459,01	0,00	0,00	0,00	-416,86	-1.042,15
	3/0040002/06067	2013 Feldwege Langenlebarn Anliegerbeiträge	31.12.2013	1,5	10,0	-1.175,34	0,00	0,00	0,00	-470,14	-705,20
	3/0040002/06068	2012 Feldwege Langenlebarn Anliegerbeiträge	31.12.2012	0,5	10,0	-619,65	0,00	0,00	0,00	-413,10	-206,55
	3/0040002/06069	2011 Feldwege Langenlebarn Anliegerbeiträge	31.12.2011	0,0	10,0	-211,32	0,00	0,00	0,00	-211,32	0,00
	3/0040002/06070	2010 Feldwege Langenlebarn Anliegerbeiträge	31.12.2010	0,0	10,0	0,00	0,00	0,00	0,00	0,00	0,00
	3/0040002/06137	2021 Feldwege Langenlebarn Anliegerbeiträge	31.12.2021	9,5	10,0	0,00	0,00	6.111,30	0,00	-305,57	-5.805,73
710200	FELDWEGE NEUAIGEN UND TRÜBENSEE					16.604,68	1.800,00	3.325,00	0,00	-1.142,57	16.222,25
	1021	Grundstücke, Grundstückseinrichtungen und Infrastruktur				32.673,51	1.800,00	0,00	0,00	2.012,63	32.460,88
	3/0040001/06831	2019 Feldwege Neuaigen/Trübensee befestigt	31.12.2019	30,5	33,0	22.909,09	0,00	0,00	0,00	727,27	22.181,82
	3/0040002/06049	2019 Feldwege Neuaigen/Trübensee unbefestigt	31.12.2019	7,5	10,0	6.259,62	0,00	0,00	0,00	736,43	5.523,19
	3/0040002/06058	2020 Feldwege Neuaigen/Trübensee unbefestigt	31.12.2020	8,5	10,0	3.504,80	0,00	0,00	0,00	368,93	3.135,87
	3/0040002/06127	2021 Feldwege Neuaigen/Trübensee unbefestigt	26.01.2021	9,0	10,0	0,00	1.800,00	0,00	0,00	180,00	1.620,00
	1313	Investitionszuschüsse von übrigen				-16.068,83	0,00	3.325,00	0,00	-3.155,20	-16.238,63
	3/0040002/06071	2020 Feldwege Neuaigen und Trübensee Anliegerbeiträge	31.12.2020	8,5	10,0	-3.277,50	0,00	0,00	0,00	-345,00	-2.932,50
	3/0040002/06072	2019 Feldwege Neuaigen und Trübensee Anliegerbeiträge	31.12.2019	7,5	10,0	-2.664,75	0,00	0,00	0,00	-313,50	-2.351,25
	3/0040002/06073	2018 Feldwege Neuaigen und Trübensee Anliegerbeiträge	31.12.2018	6,5	10,0	-2.386,23	0,00	0,00	0,00	-318,16	-2.068,07
	3/0040002/06074	2017 Feldwege Neuaigen und Trübensee Anliegerbeiträge	31.12.2017	5,5	10,0	-2.069,37	0,00	0,00	0,00	-318,36	-1.751,01

Ansatz	MVAG	Bezeichnung	Inbetrieb-	RND	ND	Buchwert	Zugänge/	Abgänge/	Wertaufholung+/	Abschreibung	Buchwert
	Konto		nahme			31.12.2020	+ Umbuchungen	-	Wertminderung-		31.12.2021
	3/0040002/06075	2016 Feldwege Neuaigen und Trübensee Anliegerbeiträge	31.12.2016	4,5	10,0	-1.749,91	0,00	0,00	0,00	-318,17	-1.431,74
	3/0040002/06076	2015 Feldwege Neuaigen und Trübensee Anliegerbeiträge	31.12.2015	3,5	10,0	-1.431,74	0,00	0,00	0,00	-318,16	-1.113,58
	3/0040002/06077	2014 Feldwege Neuaigen und Trübensee Anliegerbeiträge	31.12.2014	2,5	10,0	-1.113,58	0,00	0,00	0,00	-318,17	-795,41
	3/0040002/06078	2013 Feldwege Neuaigen und Trübensee Anliegerbeiträge	31.12.2013	1,5	10,0	-795,41	0,00	0,00	0,00	-318,16	-477,25
	3/0040002/06079	2012 Feldwege Neuaigen und Trübensee Anliegerbeiträge	31.12.2012	0,5	10,0	-477,21	0,00	0,00	0,00	-318,14	-159,07
	3/0040002/06080	2011 Feldwege Neuaigen und Trübensee Anliegerbeiträge	31.12.2011	0,0	10,0	-103,13	0,00	0,00	0,00	-103,13	0,00
	3/0040002/06081	2010 Feldwege Neuaigen und Trübensee Anliegerbeiträge	31.12.2010	0,0	10,0	0,00	0,00	0,00	0,00	0,00	0,00
	3/0040002/06138	2021 Feldwege Neuaigen und Trübensee Anliegerbeiträge	31.12.2021	9,5	10,0	0,00	0,00	3.325,00	0,00	-166,25	-3.158,75
710300	FELDWEGE NITZING					3.327,02	2.964,00	1.418,50	0,00	-374,65	5.247,17
	1021	Grundstücke, Grundstückseinrichtungen und Infrastruktur				10.623,26	2.964,00	0,00	0,00	1.097,39	12.489,87
	3/0040001/06584	2020 Feldwege Nitzing	24.03.2020	31,0	33,0	4.736,34	0,00	0,00	0,00	148,01	4.588,33
	3/0040002/06050	2019 Feldwege Nitzing unbefestigt	31.12.2019	7,5	10,0	2.689,15	0,00	0,00	0,00	316,37	2.372,78
	3/0040002/06057	2020 Feldwege Nitzing unbefestigt	31.12.2020	8,5	10,0	3.197,77	0,00	0,00	0,00	336,61	2.861,16
	3/0040002/06128	2021 Feldwege Nitzing unbefestigt	26.01.2021	9,0	10,0	0,00	2.964,00	0,00	0,00	296,40	2.667,60
	1313	Investitionszuschüsse von übrigen				-7.296,24	0,00	1.418,50	0,00	-1.472,04	-7.242,70
	3/0040002/06082	2020 Feldwege Nitzing Anliegerbeiträge	31.12.2020	8,5	10,0	-1.347,19	0,00	0,00	0,00	-141,81	-1.205,38
	3/0040002/06083	2019 Feldwege Nitzing Anliegerbeiträge	31.12.2019	7,5	10,0	-1.205,30	0,00	0,00	0,00	-141,80	-1.063,50
	3/0040002/06084	2018 Feldwege Nitzing Anliegerbeiträge	31.12.2018	6,5	10,0	-1.068,75	0,00	0,00	0,00	-142,50	-926,25
	3/0040002/06085	2017 Feldwege Nitzing Anliegerbeiträge	31.12.2017	5,5	10,0	-975,00	0,00	0,00	0,00	-150,00	-825,00
	3/0040002/06086	2016 Feldwege Nitzing Anliegerbeiträge	31.12.2016	4,5	10,0	-825,00	0,00	0,00	0,00	-150,00	-675,00
	3/0040002/06087	2015 Feldwege Nitzing Anliegerbeiträge	31.12.2015	3,5	10,0	-675,00	0,00	0,00	0,00	-150,00	-525,00
	3/0040002/06088	2014 Feldwege Nitzing Anliegerbeiträge	31.12.2014	2,5	10,0	-525,00	0,00	0,00	0,00	-150,00	-375,00
	3/0040002/06089	2013 Feldwege Nitzing Anliegerbeiträge	31.12.2013	1,5	10,0	-375,00	0,00	0,00	0,00	-150,00	-225,00
	3/0040002/06090	2012 Feldwege Nitzing Anliegerbeiträge	31.12.2012	0,5	10,0	-225,00	0,00	0,00	0,00	-150,00	-75,00
	3/0040002/06091	2011 Feldwege Nitzing Anliegerbeiträge	31.12.2011	0,0	10,0	-75,00	0,00	0,00	0,00	-75,00	0,00
	3/0040002/06092	2010 Feldwege Nitzing Anliegerbeiträge	31.12.2010	0,0	10,0	0,00	0,00	0,00	0,00	0,00	0,00
	3/0040002/06139	2021 Feldwege Nitzing Anliegerbeiträge	31.12.2021	9,5	10,0	0,00	0,00	1.418,50	0,00	-70,93	-1.347,57
710400	FELDWEGE STAASDORF UND FRAUENHOFEN					-6.746,19	11.942,14	3.422,30	0,00	-1.141,28	2.914,93
	1021	Grundstücke, Grundstückseinrichtungen und Infrastruktur				10.810,23	11.942,14	0,00	0,00	2.409,77	20.342,60
	3/0040002/06051	2019 Feldwege Staasdorf und Frauenhofen unbefestigt	31.12.2019	7,5	10,0	6.269,63	0,00	0,00	0,00	737,60	5.532,03
	3/0040002/06056	2020 Feldwege Staasdorf und Frauenhofen unbefestigt	31.12.2020	8,5	10,0	4.540,60	0,00	0,00	0,00	477,96	4.062,64
	3/0040002/06129	2021 Feldwege Staasdorf und Frauenhofen unbefestigt	26.01.2021	9,0	10,0	0,00	11.942,14	0,00	0,00	1.194,21	10.747,93
	1313	Investitionszuschüsse von übrigen				-17.556,42	0,00	3.422,30	0,00	-3.551,05	-17.427,67
	3/0040002/06093	2020 Feldwege Staasdorf und Frauenhofen Anliegerbeiträge	31.12.2020	8,5	10,0	-3.220,59	0,00	0,00	0,00	-339,01	-2.881,58
	3/0040002/06094	2019 Feldwege Staasdorf und Frauenhofen Anliegerbeiträge	31.12.2019	7,5	10,0	-2.886,65	0,00	0,00	0,00	-339,61	-2.547,04
	3/0040002/06095	2018 Feldwege Staasdorf und Frauenhofen Anliegerbeiträge	31.12.2018	6,5	10,0	-2.546,89	0,00	0,00	0,00	-339,59	-2.207,30

Ansatz	MVAG Konto	Bezeichnung	Inbetrieb- nahme	RND	ND	Buchwert 31.12.2020	Zugänge/ + Umbuchungen	Abgänge/ -	Wertaufholung/ Wertminderung-	Abschreibung	Buchwert 31.12.2021
	3/0040002/06096	2017 Feldwege Staasdorf und Frauenhofen Anliegerbeiträge	31.12.2017	5,5	10,0	-2.361,87	0,00	0,00	0,00	-363,36	-1.998,51
	3/0040002/06097	2016 Feldwege Staasdorf und Frauenhofen Anliegerbeiträge	31.12.2016	4,5	10,0	-1.998,51	0,00	0,00	0,00	-363,37	-1.635,14
	3/0040002/06098	2015 Feldwege Staasdorf und Frauenhofen Anliegerbeiträge	31.12.2015	3,5	10,0	-1.635,14	0,00	0,00	0,00	-363,36	-1.271,78
	3/0040002/06099	2014 Feldwege Staasdorf und Frauenhofen Anliegerbeiträge	31.12.2014	2,5	10,0	-1.271,78	0,00	0,00	0,00	-363,37	-908,41
	3/0040002/06100	2013 Feldwege Staasdorf und Frauenhofen Anliegerbeiträge	31.12.2013	1,5	10,0	-908,41	0,00	0,00	0,00	-363,36	-545,05
	3/0040002/06101	2012 Feldwege Staasdorf und Frauenhofen Anliegerbeiträge	31.12.2012	0,5	10,0	-545,05	0,00	0,00	0,00	-363,37	-181,68
	3/0040002/06102	2011 Feldwege Staasdorf und Frauenhofen Anliegerbeiträge	31.12.2011	0,0	10,0	-181,53	0,00	0,00	0,00	-181,53	0,00
	3/0040002/06103	2010 Feldwege Staasdorf und Frauenhofen Anliegerbeiträge	31.12.2010	0,0	10,0	0,00	0,00	0,00	0,00	0,00	0,00
	3/0040002/06140	2021 Feldwege Staasdorf und Frauenhofen Anliegerbeiträge	31.12.2021	9,5	10,0	0,00	0,00	3.422,30	0,00	-171,12	-3.251,18
710500	FELDWEGE TULLN					-8.314,19	20.737,80	3.826,00	0,00	-905,97	9.503,58
	1021	Grundstücke, Grundstückseinrichtungen und Infrastruktur				10.752,92	20.737,80	0,00	0,00	3.008,86	28.481,86
	3/0040001/06586	2020 Feldwege Tulln	24.03.2020	31,0	33,0	3.344,80	0,00	0,00	0,00	104,53	3.240,27
	3/0040002/06052	2019 Feldwege Tulln unbefestigt	31.12.2019	7,5	10,0	4.098,05	0,00	0,00	0,00	482,12	3.615,93
	3/0040002/06055	2020 Feldwege Tulln unbefestigt	31.12.2020	8,5	10,0	3.310,07	0,00	0,00	0,00	348,43	2.961,64
	3/0040002/06130	2021 Feldwege Tulln unbefestigt	26.01.2021	9,0	10,0	0,00	20.737,80	0,00	0,00	2.073,78	18.664,02
	1313	Investitionszuschüsse von übrigen				-19.067,11	0,00	3.826,00	0,00	-3.914,83	-18.978,28
	3/0040002/06104	2020 Feldwege Tulln Anliegerbeiträge	31.12.2020	8,5	10,0	-3.483,46	0,00	0,00	0,00	-366,68	-3.116,78
	3/0040002/06105	2019 Feldwege Tulln Anliegerbeiträge	31.12.2019	7,5	10,0	-3.093,70	0,00	0,00	0,00	-363,96	-2.729,74
	3/0040002/06106	2018 Feldwege Tulln Anliegerbeiträge	31.12.2018	6,5	10,0	-2.840,48	0,00	0,00	0,00	-378,73	-2.461,75
	3/0040002/06107	2017 Feldwege Tulln Anliegerbeiträge	31.12.2017	5,5	10,0	-2.438,09	0,00	0,00	0,00	-375,09	-2.063,00
	3/0040002/06108	2016 Feldwege Tulln Anliegerbeiträge	31.12.2016	4,5	10,0	-2.132,82	0,00	0,00	0,00	-387,79	-1.745,03
	3/0040002/06109	2015 Feldwege Tulln Anliegerbeiträge	31.12.2015	3,5	10,0	-1.801,28	0,00	0,00	0,00	-400,28	-1.401,00
	3/0040002/06110	2014 Feldwege Tulln Anliegerbeiträge	31.12.2014	2,5	10,0	-1.401,00	0,00	0,00	0,00	-400,29	-1.000,71
	3/0040002/06111	2013 Feldwege Tulln Anliegerbeiträge	31.12.2013	1,5	10,0	-1.000,71	0,00	0,00	0,00	-400,28	-600,43
	3/0040002/06112	2012 Feldwege Tulln Anliegerbeiträge	31.12.2012	0,5	10,0	-675,43	0,00	0,00	0,00	-450,29	-225,14
	3/0040002/06113	2011 Feldwege Tulln Anliegerbeiträge	31.12.2011	0,0	10,0	-200,14	0,00	0,00	0,00	-200,14	0,00
	3/0040002/06114	2010 Feldwege Tulln Anliegerbeiträge	31.12.2010	0,0	10,0	0,00	0,00	0,00	0,00	0,00	0,00
	3/0040002/06141	2021 Feldwege Tulln Anliegerbeiträge	31.12.2021	9,5	10,0	0,00	0,00	3.826,00	0,00	-191,30	-3.634,70
710600	FELDWEGE MOLLERSDORF					10.532,18	1.100,65	2.565,00	0,00	-1.586,95	10.654,78
	1021	Grundstücke, Grundstückseinrichtungen und Infrastruktur				22.987,68	1.100,65	0,00	0,00	910,30	23.178,03
	3/0040001/06835	2019 Feldwege Mollersdorf befestigt	31.12.2019	30,5	33,0	22.029,24	0,00	0,00	0,00	699,34	21.329,90
	3/0040002/06059	2020 Feldwege Mollersdorf unbefestigt	31.12.2020	8,5	10,0	958,44	0,00	0,00	0,00	100,89	857,55
	3/0040002/06125	2021 Feldwege Mollersdorf unbefestigt	26.01.2021	9,0	10,0	0,00	1.100,65	0,00	0,00	110,07	990,58
	1313	Investitionszuschüsse von übrigen				-12.455,50	0,00	2.565,00	0,00	-2.497,25	-12.523,25
	3/0040002/06115	2020 Feldwege Mollersdorf Anliegerbeiträge	31.12.2020	8,5	10,0	-2.436,75	0,00	0,00	0,00	-256,50	-2.180,25
	3/0040002/06116	2019 Feldwege Mollersdorf Anliegerbeiträge	31.12.2019	7,5	10,0	-2.018,75	0,00	0,00	0,00	-237,50	-1.781,25

Ansatz	MVAG	Bezeichnung	Inbetrieb-	RND	ND	Buchwert	Zugänge/	Abgänge/	Wertaufholung+/	Abschreibung	Buchwert
	Konto		nahme			31.12.2020	+ Umbuchungen	-	Wertminderung-		31.12.2021
	3/0040002/06117	2018 Feldwege Mollersdorf Anliegerbeiträge	31.12.2018	6,5	10,0	-1.875,00	0,00	0,00	0,00	-250,00	-1.625,00
	3/0040002/06118	2017 Feldwege Mollersdorf Anliegerbeiträge	31.12.2017	5,5	10,0	-1.625,00	0,00	0,00	0,00	-250,00	-1.375,00
	3/0040002/06119	2016 Feldwege Mollersdorf Anliegerbeiträge	31.12.2016	4,5	10,0	-1.375,00	0,00	0,00	0,00	-250,00	-1.125,00
	3/0040002/06120	2015 Feldwege Mollersdorf Anliegerbeiträge	31.12.2015	3,5	10,0	-1.125,00	0,00	0,00	0,00	-250,00	-875,00
	3/0040002/06121	2014 Feldwege Mollersdorf Anliegerbeiträge	31.12.2014	2,5	10,0	-875,00	0,00	0,00	0,00	-250,00	-625,00
	3/0040002/06122	2013 Feldwege Mollersdorf Anliegerbeiträge	31.12.2013	1,5	10,0	-625,00	0,00	0,00	0,00	-250,00	-375,00
	3/0040002/06123	2012 Feldwege Mollersdorf Anliegerbeiträge	31.12.2012	0,5	10,0	-375,00	0,00	0,00	0,00	-250,00	-125,00
	3/0040002/06124	2011 Feldwege Mollersdorf Anliegerbeiträge	31.12.2011	0,0	10,0	-125,00	0,00	0,00	0,00	-125,00	0,00
	3/0040002/06142	2021 Feldwege Mollersdorf Anliegerbeiträge	31.12.2021	9,5	10,0	0,00	0,00	2.565,00	0,00	-128,25	-2.436,75
712000	LANDW.STRUKTURVERBESSERUNG					10.673,19	0,00	0,00	0,00	1.909,58	8.763,61
	1021	Grundstücke, Grundstückseinrichtungen und Infrastruktur				11.998,69	0,00	0,00	0,00	2.288,29	9.710,40
	3/0070003/06447	1991 Nitzing Solar-Pumpen/Feuchtbiotope	31.12.1991	2,5	33,0	982,12	0,00	0,00	0,00	280,61	701,51
	3/0070003/06448	1992 Nitzing Solar-Pumpen/Feuchtbiotope	31.12.1992	3,5	33,0	4.575,11	0,00	0,00	0,00	1.016,69	3.558,42
	3/0070003/06449	1994 Nitzing Solar-Pumpen/Feuchtbiotope	31.12.1994	5,5	33,0	6.441,46	0,00	0,00	0,00	990,99	5.450,47
	3/0070003/06450	1996 Nitzing Solar-Pumpen/Feuchtbiotope	31.12.1996	0,0	33,0	0,00	0,00	0,00	0,00	0,00	0,00
	1311	Investitionszuschüsse von Trägern öffentlichen Rechts				-1.325,50	0,00	0,00	0,00	-378,71	-946,79
	3/0070003/07075	KT 1992 Nitzing Solar-Pumpen/Feuchtbiotope	31.12.1992	2,5	33,0	-1.325,50	0,00	0,00	0,00	-378,71	-946,79
770000	GÄSTESTEG / SCHIFFSTATION					1.432,35	0,00	0,00	0,00	152,66	1.279,69
	1021	Grundstücke, Grundstückseinrichtungen und Infrastruktur				1.245,68	0,00	0,00	0,00	59,32	1.186,36
	3/0070003/05931	2009 Vorschüttung	06.02.2009	20,0	33,0	1.245,68	0,00	0,00	0,00	59,32	1.186,36
	5/0150004/05929	2003 Wegnehmbarer Steg	28.08.2003	0,0	15,0	0,00	0,00	0,00	0,00	0,00	0,00
	1024	Sonderanlagen				186,67	0,00	0,00	0,00	93,34	93,33
	3/0150004/05977	2008 Bootssteg "Regentag"	29.05.2008	1,0	15,0	186,67	0,00	0,00	0,00	93,34	93,33
	1026	Amts-, Betriebs- und Geschäftsausstattung				0,00	0,00	0,00	0,00	0,00	0,00
	5/0040010/05978	2008 Parkbänke	12.12.2008	0,0	10,0	0,00	0,00	0,00	0,00	0,00	0,00
	5/0040012/05930	2004 Rohrbogen für Hinweisschilder	31.12.2004	0,0	15,0	0,00	0,00	0,00	0,00	0,00	0,00
771000	MASSNAHMEN ZUR FÖRDERUNG DES TOURISMUS					-2.367,28	0,00	1.290,00	0,00	3.304,50	-6.961,78
	1010	Immaterielle Vermögenswerte				0,00	0,00	0,00	0,00	0,00	0,00
	5/0420001/06662	2012 Vermarktungsrechte Schmidhammer-Lied "Tulln an d	02.11.2012	0,0	5,0	0,00	0,00	0,00	0,00	0,00	0,00
	1021	Grundstücke, Grundstückseinrichtungen und Infrastruktur				35.688,65	0,00	0,00	0,00	4.198,66	31.489,99
	5/0040012/06460	2013/14 Touristisches Leitsystem	13.11.2014	7,5	15,0	35.688,65	0,00	0,00	0,00	4.198,66	31.489,99
	1024	Sonderanlagen				70.335,47	0,00	0,00	0,00	2.674,75	67.660,72
	3/0070003/06452	Schiele-Weg	18.11.2014	25,5	33,0	56.426,37	0,00	0,00	0,00	2.129,30	54.297,07

Ansatz	MVAG	Bezeichnung	Inbetrieb-	RND	ND	Buchwert	Zugänge/	Abgänge/	Wertaufholung+/	Abschreibung	Buchwert
	Konto		nahme			31.12.2020	+ Umbuchungen -	-	Wertminderung-		31.12.2021
	3/0070003/06666	2013 Schiele-Weg (G. Linke, 1. TB Kunstobjekte)	31.12.2013	24,5	33,0	13.909,10	0,00	0,00	0,00	545,45	13.363,65
	1026	Amts-, Betriebs- und Geschäftsausstattung				7.589,18	0,00	1.290,00	0,00	2.032,15	4.267,03
	5/0040012/05974	2018 Touristisches Leitsystem - Neubeklebung	15.05.2018	11,0	15,0	2.784,00	0,00	0,00	0,00	232,00	2.552,00
	5/0040012/06458	Leuchtschild Schiele-Geburtshaus	10.03.2014	7,0	15,0	967,15	0,00	967,15	0,00	0,00	0,00
	5/0040012/06658	2005 Stadtpanorama (3D-Stadtplan Kronsteiner)	20.05.2005	0,0	15,0	0,00	0,00	0,00	0,00	0,00	0,00
	5/0040012/06659	2005 Betriebsleitsystem Donaulände (2 Standorte)	29.09.2005	0,0	15,0	0,00	0,00	0,00	0,00	0,00	0,00
	5/0040012/06660	2006 Stadtpanorama (3D-Stadtplan Kronsteiner) - Erweiterung	01.02.2006	0,0	15,0	0,00	0,00	0,00	0,00	0,00	0,00
	5/0100005/06663	2012 Möblierung Touristeninfo (Svoboda Büromöbel)	31.12.2012	0,5	10,0	1.902,31	0,00	0,00	0,00	1.268,21	634,10
	5/0100005/06665	2013 Möblierung Touristeninfo (Svoboda Büromöbel) - Erg.	15.05.2013	1,0	10,0	164,52	0,00	0,00	0,00	82,26	82,26
	5/0110001/06664	2013 Fußboden Expona Clic Tourismusinformation (24,53 m²)	14.02.2013	0,0	5,0	0,00	0,00	0,00	0,00	0,00	0,00
	5/0130002/06457	2013 Videoüberwachung Schiele-Geburtshaus (3 Domekar)	04.07.2013	1,5	10,0	583,98	0,00	0,00	0,00	233,59	350,39
	5/0180003/05975	2018 Drucker Tourismusinfo (HP Color Laser Jet Pro MFP)	14.06.2018	0,0	4,0	111,25	0,00	111,25	0,00	0,00	0,00
	5/0180003/06724	Lenovo ThinkPad E15 G1 i5-10210U 39,6cm 15,6 Zoll FHC	27.01.2021	3,0	4,0	864,37	0,00	0,00	0,00	216,09	648,28
	5/0330001/05973	2018 Handy Rinderhofer (A1 Samsung Galaxy S8 64GB sil)	10.04.2018	1,0	5,0	211,60	0,00	211,60	0,00	0,00	0,00
	5/0330001/06455	1 Beamer mit Zuspelgerät und Umlenkspiegel, 1 Einbaumc	18.06.2013	0,0	5,0	0,00	0,00	0,00	0,00	0,00	0,00
	5/0330001/06456	6 Soundduschen mit Zuspelgerät	18.06.2013	0,0	5,0	0,00	0,00	0,00	0,00	0,00	0,00
	5/0330001/06668	2016 Telefonanlage (Einrichtung und Endgeräte)	21.03.2016	0,0	5,0	0,00	0,00	0,00	0,00	0,00	0,00
	1027	Kulturgüter				500,00	0,00	0,00	0,00	0,00	500,00
	5/0400003/06454	4 Möbelstücke (Sekretär, Kasten, Bank und Sessel)	22.03.2013			500,00	0,00	0,00	0,00	0,00	500,00
	1311	Investitionszuschüsse von Trägern öffentlichen Rechts				-42.500,00	0,00	0,00	0,00	-1.000,00	-41.500,00
	3/0060001/07077	Förderung Donau NÖ GmbH	10.10.2013	41,5	50,0	-42.500,00	0,00	0,00	0,00	-1.000,00	-41.500,00
	1313	Investitionszuschüsse von übrigen				-73.980,58	0,00	0,00	0,00	-4.601,06	-69.379,52
	3/0070003/07076	KT Schiele-Weg	26.06.2015	24,5	33,0	-55.919,55	0,00	0,00	0,00	-2.192,92	-53.726,63
	5/0040012/07078	2015 KT Touristisches Leitsystem Förderung ecoplus	30.04.2015	6,5	15,0	-18.061,03	0,00	0,00	0,00	-2.408,14	-15.652,89
771100	TULLI-EXPRESS					975,30	0,00	0,00	0,00	81,28	894,02
	1025	Technische Anlagen, Fahrzeuge und Maschinen				0,00	0,00	0,00	0,00	0,00	0,00
	5/0150002/05897	1997 Tulli-Express	18.07.1997	0,0	10,0	0,00	0,00	0,00	0,00	0,00	0,00
	1026	Amts-, Betriebs- und Geschäftsausstattung				975,30	0,00	0,00	0,00	81,28	894,02
	5/0040012/05896	2018 Orientierungssysteme/Schilderbrücken, Ampelanlage	10.05.2018	11,0	15,0	975,30	0,00	0,00	0,00	81,28	894,02
	1313	Investitionszuschüsse von übrigen				0,00	0,00	0,00	0,00	0,00	0,00
	5/0150002/06823	KT 1997 Tulli-Express	31.12.1997	0,0	10,0	0,00	0,00	0,00	0,00	0,00	0,00
771200	WEINHERBST					397,60	0,00	0,00	0,00	56,80	340,80
	1026	Amts-, Betriebs- und Geschäftsausstattung				397,60	0,00	0,00	0,00	56,80	340,80
	5/0110002/05898	2018 2 Pop-Up-Wände	27.03.2018	6,0	10,0	397,60	0,00	0,00	0,00	56,80	340,80

Ansatz	MVAG Konto	Bezeichnung	Inbetrieb- nahme	RND	ND	Buchwert 31.12.2020	Zugänge/ + Umbuchungen -	Abgänge/	Wertaufholung+/ Wertminderung-	Abschreibung	Buchwert 31.12.2021
	5/0340001/05278	2012 Kochgeräte, Kochgeschirr und	19.09.2012	0,0	5,0	0,00	0,00	0,00	0,00	0,00	0,00
771500	WEIHNACHTSDORF					5.218,20	0,00	0,00	0,00	1.106,11	4.112,09
	1026	Amts-, Betriebs- und Geschäftsausstattung				5.218,20	0,00	0,00	0,00	1.106,11	4.112,09
	5/0110002/05899	2018 2 Pop-Up-Wände	27.03.2018	6,0	10,0	397,60	0,00	0,00	0,00	56,80	340,80
	5/0340001/05279	2013 Punschhäferl	09.12.2013	0,0	5,0	0,00	0,00	0,00	0,00	0,00	0,00
	5/0340001/05280	2015 Punschhäferl	18.11.2015	0,0	5,0	0,00	0,00	0,00	0,00	0,00	0,00
	5/0340001/05281	2016 Punschhäferl	15.11.2016	0,0	5,0	46,44	0,00	0,00	0,00	46,44	0,00
	5/0340001/05900	2018 Glühweinbecher	07.11.2018	1,5	5,0	618,00	0,00	0,00	0,00	247,20	370,80
	5/0350004/04405	2016 Weihnachtsbeleuchtung	21.11.2016	4,5	10,0	4.156,16	0,00	0,00	0,00	755,67	3.400,49
782000	WIRTSCHAFTSPOLITISCHE MASSNAHMEN UND STANDORTMARKETING					75.923,58	879,00	479,00	0,00	3.162,22	73.161,36
	1010	Immaterielle Vermögenswerte				0,00	0,00	0,00	0,00	0,00	0,00
	5/0440001/04392	2016 Zusatzleistungen Web-Relaunch www.tulln.at, AG Me 30.12.2016		0,0	3,0	0,00	0,00	0,00	0,00	0,00	0,00
	1021	Grundstücke, Grundstückseinrichtungen und Infrastruktur				73.385,50	0,00	0,00	0,00	2.494,62	70.890,88
	3/0330003/06028	2016 Breitbandausbau AOH	30.12.2016	27,5	33,0	25.214,12	0,00	0,00	0,00	884,71	24.329,41
	3/0330003/06029	2017 Breitbandausbau AOH	28.12.2017	28,5	33,0	27.460,33	0,00	0,00	0,00	930,86	26.529,47
	3/0330003/06030	2018 Breitbandausbau AOH	31.12.2018	29,5	33,0	20.711,05	0,00	0,00	0,00	679,05	20.032,00
	1026	Amts-, Betriebs- und Geschäftsausstattung				2.538,08	879,00	0,00	0,00	727,48	2.689,60
	5/0100004/06031	2018 Primat 1015 Wertschutzesor f. Tullner Zehner	23.07.2018	21,5	25,0	445,83	0,00	0,00	0,00	19,81	426,02
	5/0110002/04391	2014 Info Messestand mit variabler Bespannung	18.12.2014	2,5	10,0	829,92	0,00	0,00	0,00	237,12	592,80
	5/0180003/06722	Laptop Lenovo ThinkPad E 15, 20RD0016GE	16.12.2020	2,5	4,0	843,03	0,00	0,00	0,00	240,87	602,16
	5/0180003/06749	Apple iPhone 13 Polarweiß	01.12.2021	3,5	4,0	0,00	879,00	0,00	0,00	109,88	769,12
	5/0330001/06675	2019 A1 Samsung Galaxy S10 128 GB Enterprise Schwarz	12.12.2019	2,5	5,0	419,30	0,00	0,00	0,00	119,80	299,50
	1313	Investitionszuschüsse von übrigen				0,00	0,00	479,00	0,00	-59,88	-419,12
	5/0180003/06750	Kostenbeitrag Apple iPhone 13 Polarweiß	22.12.2021	3,5	4,0	0,00	0,00	479,00	0,00	-59,88	-419,12
782500	LWL Erweiterung					222.797,29	177.631,57	0,00	0,00	13.126,95	387.301,91
	1021	Grundstücke, Grundstückseinrichtungen und Infrastruktur				129.797,46	0,00	0,00	0,00	4.120,55	125.676,91
	3/0330001/01686	2019 Lichtwellenleitungen Erweiterung	26.08.2019	30,5	33,0	129.755,51	0,00	0,00	0,00	4.119,22	125.636,29
	3/0330003/06031	2019 LWL-Erweiterung	07.08.2019	30,5	33,0	41,95	0,00	0,00	0,00	1,33	40,62
	1024	Sonderanlagen				92.999,83	177.631,57	0,00	0,00	9.006,40	261.625,00
	3/0330003/06033	2020 Lichtwellenleitungen Erweiterung	21.08.2020	31,5	33,0	92.999,83	0,00	0,00	0,00	2.861,53	90.138,30
	3/0330003/06035	2021 Lichtwellenleitungen Erweiterung	09.03.2021	32,0	33,0	0,00	177.631,57	0,00	0,00	6.144,87	171.486,70

Ansatz	MVAG	Bezeichnung	Inbetrieb-	RND	ND	Buchwert	Zugänge/	Abgänge/	Wertaufholung+/	Abschreibung	Buchwert
	Konto		nahme			31.12.2020	+ Umbuchungen -	-	Wertminderung-		31.12.2021
789100	LITFASSÄULEN UND WERBETAFELN					0,00	0,00	0,00	0,00	0,00	0,00
	1021	Grundstücke, Grundstückseinrichtungen und Infrastruktur				0,00	0,00	0,00	0,00	0,00	0,00
	5/0040012/06587	1991-1995 Anschaffung Litfaßsäulen	31.12.1995	0,0	15,0	0,00	0,00	0,00	0,00	0,00	0,00
814000	STRASSENREINIGUNG / WINTERDIENST					21.242,88	4.984,22	0,00	0,00	3.549,83	22.677,27
	1010	Immaterielle Vermögenswerte				2.210,60	0,00	0,00	0,00	340,10	1.870,50
	5/0420001/05821	2018 Naturbestandsdaten EVN	15.06.2017	5,0	10,0	510,00	0,00	0,00	0,00	85,00	425,00
	5/0420001/05822	2017 Naturbestandsdaten EVN	15.06.2017	5,0	10,0	1.020,60	0,00	0,00	0,00	170,10	850,50
	5/0420001/06474	2019 1.HJ Naturbestandsdaten EVN EVN	27.05.2019	7,0	10,0	680,00	0,00	0,00	0,00	85,00	595,00
	1021	Grundstücke, Grundstückseinrichtungen und Infrastruktur				6.774,84	0,00	0,00	0,00	501,84	6.273,00
	3/0040008/05772	2014 Hundezone Donaulände	31.12.2014	12,5	20,0	6.774,84	0,00	0,00	0,00	501,84	6.273,00
	1025	Technische Anlagen, Fahrzeuge und Maschinen				7.560,00	0,00	0,00	0,00	1.008,00	6.552,00
	5/0220002/05769	2009 Schneepflug	31.12.2009	0,0	10,0	0,00	0,00	0,00	0,00	0,00	0,00
	5/0220002/05823	2018 Schneepflug Engelbert Pruckner GmbH	31.12.2018	6,5	10,0	7.560,00	0,00	0,00	0,00	1.008,00	6.552,00
	1026	Amts-, Betriebs- und Geschäftsausstattung				4.697,44	4.984,22	0,00	0,00	1.699,89	7.981,77
	5/0110002/05768	2009 Büromöbel	16.07.2009	0,0	10,0	0,00	0,00	0,00	0,00	0,00	0,00
	5/0110002/05770	2012 Abfallkörbe	28.11.2012	0,5	10,0	762,91	0,00	0,00	0,00	508,61	254,30
	5/0110002/05771	2014 Abfallkörbe	19.09.2014	2,5	10,0	964,53	0,00	0,00	0,00	275,58	688,95
	5/0110002/07162	2021 Abfalleimer - Winterdienst	01.12.2021	9,5	10,0	0,00	1.377,75	0,00	0,00	68,89	1.308,86
	5/0220002/05820	2018 Sensoren für Wintergeräte Consilio	05.12.2018	6,5	10,0	2.970,00	0,00	0,00	0,00	396,00	2.574,00
	5/0290001/06649	2021 Milwaukee Akku Kombihammer M18FHM-121C	13.01.2021	7,0	8,0	0,00	1.098,93	0,00	0,00	137,37	961,56
	5/0290001/06652	2021 Pellenc Geräteset Straßenreinigung	26.04.2021	7,0	8,0	0,00	2.507,54	0,00	0,00	313,44	2.194,10
	5/0500002/00002	2021 Abfallhai Straßenreinigung	03.12.2021	8,0	8,0	0,00	0,00	0,00	0,00	0,00	0,00
815000	PARK- UND GARTENANLAGEN					1.007.265,82	127.322,99	0,00	0,00	72.526,95	1.062.061,86
	1010	Immaterielle Vermögenswerte				2.040,60	0,00	0,00	0,00	340,10	1.700,50
	5/0420001/05867	2018 Naturbestandsdaten EVN	15.06.2017	5,0	10,0	510,00	0,00	0,00	0,00	85,00	425,00
	5/0420001/05868	2017 Naturbestandsdaten EVN	15.06.2017	5,0	10,0	1.020,60	0,00	0,00	0,00	170,10	850,50
	5/0420001/06618	2019 1. HJ Naturbestandsdaten EVN	15.06.2017	5,0	10,0	510,00	0,00	0,00	0,00	85,00	425,00
	5/0420001/06691	2009 Baumkataster	24.11.2009	0,0	10,0	0,00	0,00	0,00	0,00	0,00	0,00
	5/0420001/06692	2010 Baumkataster	10.08.2010	0,0	10,0	0,00	0,00	0,00	0,00	0,00	0,00
	1021	Grundstücke, Grundstückseinrichtungen und Infrastruktur				635.313,24	122.551,90	0,00	0,00	50.208,60	707.656,54
	3/0040001/06846	Pflanzen	26.03.2021	33,0	33,0	0,00	0,00	0,00	0,00	0,00	0,00
	3/0040010/00001	2021 Ausstattung Parkanlagen Donaulände	19.03.2021	9,0	10,0	0,00	21.681,79	0,00	0,00	2.168,18	19.513,61
	3/0040011/07081	2021 Park Neuaigen/Bänke, Stein, Mauerwerk	01.05.2021	24,0	25,0	0,00	15.298,34	0,00	0,00	611,93	14.686,41
	3/0040012/01164	2019 Beschilderung Baumkunstmeile	12.12.2019	12,5	15,0	18.719,40	0,00	0,00	0,00	1.386,62	17.332,78
	3/0040013/05997	2009 Spiel- und Sportanlagen A.O.H.H.	31.12.2009	20,5	33,0	7.292,32	0,00	0,00	0,00	339,18	6.953,14

Ansatz	MVAG	Bezeichnung	Inbetrieb-	RND	ND	Buchwert	Zugänge/	Abgänge/	Wertaufholung+/	Abschreibung	Buchwert
	Konto		nahme			31.12.2020	+ Umbuchungen -	-	Wertminderung-		31.12.2021
3/0040013/06000		2010 Spiel- und Sportanlagen A.O..H.H. Gartengestaltung	31.12.2010	21,5	33,0	2.300,46	0,00	0,00	0,00	102,24	2.198,22
3/0040013/06006		2011 Spiel- und Sportanlagen A.O.H.H. Errichtung Anlage	31.12.2011	22,5	33,0	15.958,61	0,00	0,00	0,00	679,09	15.279,52
3/0040013/06011		2012 Spiel- und Sportanlagen A.O.H.H. Spiel- Fußball- und	31.12.2012	23,5	33,0	18.939,30	0,00	0,00	0,00	773,03	18.166,27
3/0040013/06015		2013 Spiel- und Sportanlagen A.O.H.H.	30.12.2013	24,5	33,0	7.251,23	0,00	0,00	0,00	284,36	6.966,87
3/0040013/06116		1995 Errichtung Spiel- und Sportanlagen a.o.H.H.	02.01.1995	6,0	33,0	12.567,55	0,00	0,00	0,00	1.795,36	10.772,19
3/0040013/06117		1996 Errichtung Spiel- und Sportanlagen a.o.H.H.	02.01.1996	7,0	33,0	17.241,37	0,00	0,00	0,00	2.155,17	15.086,20
3/0040013/06118		1998 Errichtung Spiel- und Sportanlagen a.o.H.H.	02.01.1998	9,0	33,0	2.490,47	0,00	0,00	0,00	249,05	2.241,42
3/0040013/06119		1999 Errichtung Spiel- und Sportanlagen a.o.H.H.	02.01.1999	10,0	33,0	56.058,05	0,00	0,00	0,00	5.096,19	50.961,86
3/0040013/06120		2000 Errichtung Spiel- und Sportanlagen a.o.H.H.	02.01.2000	11,0	33,0	37.864,56	0,00	0,00	0,00	3.155,38	34.709,18
3/0040013/06121		2001 Errichtung Spiel- und Sportanlagen a.o.H.H.	02.01.2001	12,0	33,0	21.520,02	0,00	0,00	0,00	1.655,39	19.864,63
3/0040013/06122		2004 Spiel- u. Sportanlage Park- und Gartenanlagen a.o.H.	26.07.2004	15,5	33,0	13.851,55	0,00	0,00	0,00	839,49	13.012,06
3/0040013/06134		2009 Spiel- und Sportanlagen Park- u. Gartenanlagen a.o.H.	30.12.2009	20,5	33,0	5.408,86	0,00	0,00	0,00	251,57	5.157,29
3/0040013/06140		2010 Spiel- u. Sportanlagen Park- u. Gartenanlagen a.o.H.	26.07.2010	21,5	33,0	22.522,45	0,00	0,00	0,00	1.001,00	21.521,45
3/0040013/06145		2003 Spiel- und Sportanlagen Park- u. Gartenanlage a.o.H.	19.12.2003	14,5	33,0	2.348,48	0,00	0,00	0,00	151,51	2.196,97
3/0040013/06146		2005 Spiel- u. Sportanlage Park- u. Gartenanlagen a.o.H.H	14.09.2005	16,5	33,0	421,75	0,00	0,00	0,00	24,10	397,65
3/0040013/06676		Freizeitpark/BMX Areal	10.01.2020	31,0	33,0	63.792,44	14.677,47	0,00	0,00	2.358,08	76.111,83
3/0070003/07113		2021 Baumkunstmeile	01.06.2021	32,0	33,0	0,00	35.270,28	0,00	0,00	1.068,80	34.201,48
3/0110002/06068		2020 Baumkunstmeile	15.06.2020	8,0	10,0	17.048,90	0,00	0,00	0,00	1.901,91	15.146,99
3/0290001/00002		2021 Park Neuaigen/Bewässerung	05.03.2021	8,0	8,0	0,00	0,00	0,00	0,00	0,00	0,00
3/0290003/00001		2021 Park Neuaigen/Spielgeräte	01.05.2021	9,0	10,0	0,00	7.784,25	0,00	0,00	778,43	7.005,82
3/0350003/06481		2021 Lagercontainer 10'	30.08.2021	9,5	10,0	0,00	2.328,72	0,00	0,00	116,44	2.212,28
5/0040001/05998		2009 Wegebau, Riesel A.o.H.H.	30.12.2009	20,5	33,0	53.085,68	0,00	0,00	0,00	2.469,10	50.616,58
5/0040001/06002		2010 Wegebau, Riesel A.O.H.H	31.12.2010	21,5	33,0	120.853,04	0,00	0,00	0,00	5.371,25	115.481,79
5/0040001/06008		2011 Geh- und Radverlängerung A.o.H.H.	23.08.2011	22,5	33,0	9.796,71	0,00	0,00	0,00	416,88	9.379,83
5/0040012/05999		2010 Straßenbeleuchtung Radweg A.O.H.H.	20.09.2010	3,5	15,0	1.494,72	0,00	0,00	0,00	332,16	1.162,56
5/0040012/06004		2011 Beleuchtung Radweg A.O.H.H. Beleuchtung und Poller	30.05.2011	4,0	15,0	4.265,45	0,00	0,00	0,00	853,09	3.412,36
5/0040012/06013		2013 Err. Straßenbeleuchtung Weg A.O.H.H Rad- und Geh	14.08.2013	6,5	15,0	7.577,86	0,00	0,00	0,00	1.010,38	6.567,48
5/0070003/05996		2009 Grünraumgestaltung A.O.H.H	21.12.2009	20,5	33,0	262,69	0,00	0,00	0,00	12,22	250,47
5/0070003/06005		2011 Grünraumgestaltung A.O.H.H.	02.05.2011	22,0	33,0	6.709,87	0,00	0,00	0,00	291,73	6.418,14
5/0070003/06010		2012 Grünraumgestaltung A.O.H.H. Baum, Strauchpflanzu	31.12.2012	23,5	33,0	9.773,27	0,00	0,00	0,00	398,91	9.374,36
5/0070003/06014		2013 Grünraumgestaltung A.O.H.H.	14.11.2013	24,5	33,0	6.700,77	0,00	0,00	0,00	262,78	6.437,99
5/0070003/06076		2008 Grünraumgestaltung A.O.H.H.	31.12.2008	19,5	33,0	60.473,37	0,00	0,00	0,00	2.949,92	57.523,45
5/0110002/06012		2013 Fahrradanhänger A.O.H.H.	31.07.2013	1,5	10,0	154,75	0,00	0,00	0,00	61,90	92,85
5/0110002/07160		2021 Abfalleimer - Park- und Gartenanlagen	01.12.2021	9,5	10,0	0,00	3.941,55	0,00	0,00	197,08	3.744,47
5/0110002/07161		2021 Abfalleimer - Freizeitareal	01.12.2021	9,5	10,0	0,00	4.358,25	0,00	0,00	217,91	4.140,34
5/0270002/06009		2012 Schaltkasten Zählerverteiler A.O.H.H.	18.12.2012	5,5	15,0	1.955,04	0,00	0,00	0,00	300,78	1.654,26
5/0290003/05995		2009 Spiel und Sportgeräte A.o.H.H.	07.08.2009	0,0	10,0	0,00	0,00	0,00	0,00	0,00	0,00
5/0290003/06001		2010 Spiel- und Sportgeräte A.O.H.H.	07.10.2010	0,0	10,0	0,00	0,00	0,00	0,00	0,00	0,00
5/0290003/06007		2011 Spiel- und Sportgeräte A.O.H.H.	13.12.2011	0,0	10,0	3.537,45	0,00	0,00	0,00	3.537,45	0,00

Ansatz	MVAG	Bezeichnung	Inbetrieb-	RND	ND	Buchwert	Zugänge/	Abgänge/	Wertaufholung+/	Abschreibung	Buchwert
	Konto		nahme			31.12.2020	+ Umbuchungen -	-	Wertminderung-		31.12.2021
5/0350004/05866		2018 Bewässerung Lärmschutzdamm Südumfahrung Pipel	02.11.2018	6,5	10,0	330,40	0,00	0,00	0,00	44,05	286,35
5/0350004/06003		2011 Bewässerung A.O.H.H.	05.12.2011	0,0	10,0	293,78	0,00	0,00	0,00	293,78	0,00
5/0350004/06678		2019 Bewässerungsanlage Picknickwiese 3	02.07.2019	7,5	10,0	4.450,62	0,00	0,00	0,00	523,60	3.927,02
5/0350004/06683		2021 Park Neuaigen - Bewässerung	05.03.2021	9,0	10,0	0,00	17.211,25	0,00	0,00	1.721,13	15.490,12
5/0410001/06647		Pflanzen	09.11.2021			0,00	0,00	0,00	0,00	0,00	0,00
5/0500002/00001		2021 Abfallhai Parkanlage	03.12.2021	8,0	8,0	0,00	0,00	0,00	0,00	0,00	0,00
1024		Sonderanlagen				426.693,54	0,00	0,00	0,00	17.362,42	409.331,12
3/0070003/06427		2015 und 2016 Attraktivierung Kunst- und Erholungsraum	30.12.2016	27,5	33,0	145.358,85	0,00	0,00	0,00	5.100,31	140.258,54
3/0070003/06429		2016 und 2017 Wassertreppe	10.10.2017	28,5	33,0	50.370,75	0,00	0,00	0,00	1.707,48	48.663,27
3/0070003/06430		2017 und 2018 Schiffstation inkl. Vorplatz	07.11.2018	29,5	33,0	173.280,46	0,00	0,00	0,00	5.681,33	167.599,13
3/0350004/06431		2017 Beregnungsanlage	28.12.2017	5,5	10,0	3.502,11	0,00	0,00	0,00	538,79	2.963,32
5/0040012/06433		2018 Infotafeln	31.12.2018	11,5	15,0	8.078,18	0,00	0,00	0,00	646,25	7.431,93
5/0040012/06434		2018 Beleuchtung	17.12.2018	11,5	15,0	46.103,19	0,00	0,00	0,00	3.688,26	42.414,93
1025		Technische Anlagen, Fahrzeuge und Maschinen				12.633,66	0,00	0,00	0,00	2.069,06	10.564,60
5/0290001/04431		2014 Werkzeug und Geräte	15.12.2014	0,5	8,0	599,29	0,00	0,00	0,00	399,53	199,76
5/0290001/04507		2015 Werkzeug und Geräte	03.12.2015	1,5	8,0	663,66	0,00	0,00	0,00	265,46	398,20
5/0290001/05862		2018 Stihl Freischneider Ortlieb	26.11.2018	4,5	8,0	544,03	0,00	0,00	0,00	98,91	445,12
5/0290001/05863		2018 Stihl Laubblasgerät Ortlieb	05.12.2018	4,5	8,0	450,45	0,00	0,00	0,00	81,90	368,55
5/0290001/05864		2018 Stihl Motorsäge Ortlieb	12.12.2018	4,5	8,0	472,45	0,00	0,00	0,00	85,90	386,55
5/0290001/05865		2018 Pellenc Laubbläser KMV Bogner	19.12.2018	4,5	8,0	522,51	0,00	0,00	0,00	95,00	427,51
5/0350004/06681		2020 Bewässerung Anlagen	24.04.2020	8,0	10,0	9.381,27	0,00	0,00	0,00	1.042,36	8.338,91
1026		Amts-, Betriebs- und Geschäftsausstattung				79.290,44	4.771,09	0,00	0,00	8.780,11	75.281,42
3/0040013/04426		2010 Beachvolleyballplatz Nitzng	12.10.2010	21,5	33,0	22.029,89	0,00	0,00	0,00	979,11	21.050,78
3/0040013/04428		2012 Ballspielplatz Mittergwendt	31.12.2012	23,5	33,0	4.541,28	0,00	0,00	0,00	185,36	4.355,92
3/0290001/00001		2021 Anlagen/Werkzeug/Glashaus/Bewässerung	11.02.2021	7,0	8,0	0,00	1.294,55	0,00	0,00	209,12	1.085,43
3/0350004/06433		2019 Beregnungsanlage Pipelife Bmx-Areal/Freizeitpark	27.03.2020	8,0	10,0	16.632,74	0,00	0,00	0,00	1.848,08	14.784,66
5/0040008/06130		2006 Gitterzäune Park und Gartenanlagen a.o.H.H.	12.10.2006	4,5	20,0	245,85	0,00	0,00	0,00	44,70	201,15
5/0040010/06127		2005 Bänke, Holz, Metall Park- und Gartenanlagen a.o.H.H	02.08.2005	0,0	10,0	0,00	0,00	0,00	0,00	0,00	0,00
5/0040010/06428		2016 Bänke	30.12.2016	4,5	10,0	11.801,82	0,00	0,00	0,00	2.145,79	9.656,03
5/0040010/06432		2018 Bänke	20.08.2018	6,5	10,0	5.823,79	0,00	0,00	0,00	776,51	5.047,28
5/0040010/06583		2003 Bänke, Holz, Metall, Kunststoff	03.06.2003	0,0	10,0	0,00	0,00	0,00	0,00	0,00	0,00
5/0040010/06584		2005 Bänke, Holz, Metall, Kunststoff	18.05.2005	0,0	10,0	0,00	0,00	0,00	0,00	0,00	0,00
5/0040010/06585		2007 Bänke, Holz, Metall, Kunststoff	18.09.2007	0,0	10,0	0,00	0,00	0,00	0,00	0,00	0,00
5/0100005/06677		2019 Möbel	04.09.2019	10,0	10,0	0,00	0,00	0,00	0,00	0,00	0,00
5/0110002/04433		2015 Einrichtung und Ausstattung	16.10.2015	3,5	10,0	1.065,60	0,00	0,00	0,00	236,80	828,80
5/0190003/04430		2013 Kompressoren Park und Gartenanlagen	26.08.2013	1,5	10,0	787,16	0,00	0,00	0,00	314,86	472,30
5/0270002/06143		2010 Schaltgeräte, Elektrische Steuereinr. Park- u. Garten	17.05.2010	3,0	15,0	893,38	0,00	0,00	0,00	223,35	670,03

Ansatz	MVAG	Bezeichnung	Inbetrieb-	RND	ND	Buchwert	Zugänge/	Abgänge/	Wertaufholung+/	Abschreibung	Buchwert
	Konto		nahme			31.12.2020	+ Umbuchungen -	-	Wertminderung-		31.12.2021
5/0270002/06144		2009 Schaltgeräte, Elektrische Steuerein. Park- u. Gartena	03.12.2009	2,5	15,0	1.093,31	0,00	0,00	0,00	312,37	780,94
5/0290001/06653		2021 Pellenc Geräteset Park & Gartenanlagen	20.04.2021	7,0	8,0	0,00	3.476,54	0,00	0,00	434,57	3.041,97
5/0290003/06125		2005 Spiel- und Sportgeräte Park- und Gartenanlagen a.o.I	14.09.2005	0,0	10,0	0,00	0,00	0,00	0,00	0,00	0,00
5/0290003/06128		2006 Spiel- und Sportgeräte Park- und Gartenanlagen a.o.I	31.12.2006	0,0	10,0	0,00	0,00	0,00	0,00	0,00	0,00
5/0290003/06131		2008 Spiel- Sportgeräte Park- und Gartenanlage a.o.H.H.	01.10.2008	0,0	10,0	0,00	0,00	0,00	0,00	0,00	0,00
5/0290003/06132		2009 Spiel-u. Sportgeräte Park- und Gartenanlagen a.o.H.I	31.12.2009	0,0	10,0	0,00	0,00	0,00	0,00	0,00	0,00
5/0290003/06141		2010 Spiel- u. Sportgeräte Park-u. Gartenanlagen a.o.H.H.	11.08.2010	0,0	10,0	0,00	0,00	0,00	0,00	0,00	0,00
5/0350004/06133		2009 Beschallungs, Beregnung Park-u. Gartenanlage a.o.F	13.11.2009	0,0	10,0	0,00	0,00	0,00	0,00	0,00	0,00
5/0350004/06142		2010 Beschallungs- Beregnung Park- u. Gartenanlagen a.c	26.07.2010	0,0	10,0	0,00	0,00	0,00	0,00	0,00	0,00
5/0420001/05869		2018 digitaler Grünflächenkataster	31.12.2018	6,5	10,0	4.617,00	0,00	0,00	0,00	615,60	4.001,40
5/0460003/06135		2009 Wasserleitungen Park - und Gartenanlagen a.o.H.H.	15.10.2009	20,5	33,0	9.758,62	0,00	0,00	0,00	453,89	9.304,73
1311		Investitionszuschüsse von Trägern öffentlichen Rechts				-148.705,66	0,00	0,00	0,00	-6.233,34	-142.472,32
3/0040001/06826		KT 2010 Wegebau, Riesel A.O.H.H	31.12.2013	20,5	33,0	-85.871,00	0,00	0,00	0,00	-3.994,00	-81.877,00
3/0070003/06829		KT 2008 Grünraumgestaltung A.O.H.H.	31.12.2010	18,5	33,0	-6.290,32	0,00	0,00	0,00	-322,58	-5.967,74
3/0070003/07073		KT 2017 und 2018 Schiffstation inkl. Vorplatz	04.12.2018	28,5	33,0	-56.544,34	0,00	0,00	0,00	-1.916,76	-54.627,58
5/0420001/07100		KT 2010 Baumkataster	09.11.2012	0,0	10,0	0,00	0,00	0,00	0,00	0,00	0,00
815010 NIBELUNGENPLATZ						840,00	172.883,90	0,00	0,00	0,00	173.723,90
1021		Grundstücke, Grundstückseinrichtungen und Infrastruktur				840,00	172.883,90	0,00	0,00	0,00	173.723,90
3/0080001/00001		2021 Nibelungenplatz	07.01.2099			840,00	172.883,90	0,00	0,00	0,00	173.723,90
815100 KINDERSPIELPLÄTZE						262.700,03	118.726,61	0,00	0,00	34.793,72	346.632,92
1010		Immaterielle Vermögenswerte				298,60	0,00	0,00	0,00	199,07	99,53
5/0420001/06695		2012 Baumkataster	16.10.2012	0,5	10,0	298,60	0,00	0,00	0,00	199,07	99,53
1021		Grundstücke, Grundstückseinrichtungen und Infrastruktur				237.804,48	118.726,61	0,00	0,00	29.895,34	326.635,75
3/0040008/06073		2008 Gitterzäune	04.08.2008	6,5	20,0	587,70	0,00	0,00	0,00	78,36	509,34
3/0040013/05435		2010 Errichtung Volleyballplatz Nitzing	31.12.2010	21,5	33,0	45.573,64	0,00	0,00	0,00	2.025,50	43.548,14
3/0040013/05729		2017 Erweiterung Spielplatz Alpenvereinshaus/Seeros...	20.02.2017	28,0	33,0	2.898,24	0,00	0,00	0,00	99,94	2.798,30
3/0040013/05731		2011 Errichtung Volleyballplatz Nitzing	21.07.2011	22,5	33,0	1.220,68	0,00	0,00	0,00	51,94	1.168,74
3/0040013/05736		2012 Errichtung Ballspielplatz Mittergwendt	18.12.2012	23,5	33,0	4.927,46	0,00	0,00	0,00	201,12	4.726,34
3/0040013/05775		2013 Errichtung Ballspielplatz Mittergwendt	23.12.2013	24,5	33,0	6.562,76	0,00	0,00	0,00	257,36	6.305,40
3/0040013/05776		2014 Errichtung Ballspielplatz Mittergwendt	29.07.2014	25,5	33,0	1.530,64	0,00	0,00	0,00	57,76	1.472,88
3/0040013/05905		2018 Kindererlebnispfad Seerosenbrücke	18.05.2018	29,0	33,0	2.527,42	0,00	0,00	0,00	84,25	2.443,17
3/0040013/05911		2012 Errichtung Naturspielplatz Langenlebern	31.12.2012	23,5	33,0	1.593,36	0,00	0,00	0,00	65,04	1.528,32
3/0040013/06678		Kinderspielplatz Etzelgasse/Ottokargasse	08.10.2020	31,5	33,0	70.838,89	0,00	0,00	0,00	2.179,66	68.659,23
3/0040013/07082		Beachvolleyballanlage Langenlebern	09.03.2021	32,0	33,0	0,00	17.313,55	0,00	0,00	524,65	16.788,90
3/0040013/07084		Kinderspielplatz Neuaigen Spielgerätetausch	06.04.2021	33,0	33,0	0,00	0,00	0,00	0,00	0,00	0,00
3/0040013/07085		Kinderspielplatz Donaugasse Lale Seilbahn,Reck	06.04.2021	33,0	33,0	0,00	0,00	0,00	0,00	0,00	0,00

Ansatz	MVAG	Bezeichnung	Inbetrieb-	RND	ND	Buchwert	Zugänge/	Abgänge/	Wertaufholung+/	Abschreibung	Buchwert
	Konto		nahme			31.12.2020	+ Umbuchungen -	-	Wertminderung-		31.12.2021
3/0040013/07087		2021 KSP Lale Kirchengasse Ersatzanschaffung	27.12.2021	33,0	33,0	0,00	0,00	0,00	0,00	0,00	0,00
3/0040013/07088		2022 Spielplatz Nitzing Meilensteinweg	01.05.2022	33,0	33,0	0,00	0,00	0,00	0,00	0,00	0,00
3/0040013/07089		2022 Kinderspielplatz Trübensee	01.05.2022	33,0	33,0	0,00	0,00	0,00	0,00	0,00	0,00
3/0040013/07090		2022 Kinderspielplätze Ersatzanschaffungen	30.12.2021	33,0	33,0	0,00	0,00	0,00	0,00	0,00	0,00
3/0110002/06066		2019 Einrichtungs- und Ausstattungsgegenstände	11.09.2019	10,0	10,0	0,00	0,00	0,00	0,00	0,00	0,00
5/0040008/06624		2020_Gatterschranken_ (Fa. Moravia); 3 Stk.	01.04.2020	18,0	20,0	2.447,15	0,00	0,00	0,00	128,80	2.318,35
5/0040009/05903		2018 Bretterzäune, sonstige Umzäunungen	27.11.2018	6,5	10,0	855,00	0,00	0,00	0,00	114,00	741,00
5/0040010/06587		2019_0040010_Tisch-Bank Kombination (Fa. Ruwa); 2 Stk	19.12.2019	7,5	10,0	1.051,62	0,00	0,00	0,00	123,72	927,90
5/0040010/06588		2020_Tisch-Bank-Kombination (Fa. Ruwa); 2 Stk.	29.04.2020	8,0	10,0	1.185,85	0,00	0,00	0,00	131,76	1.054,09
5/0040012/05906		2018 Orientierungssysteme/Schilderbrücken, Ampelanlage	21.12.2018	11,5	15,0	650,00	0,00	0,00	0,00	52,00	598,00
5/0040012/05918		2013 Orientierungssysteme	03.06.2013	6,0	15,0	219,52	0,00	0,00	0,00	31,36	188,16
5/0040012/05920		2014 Orientierungssysteme	22.04.2014	7,0	15,0	283,52	0,00	0,00	0,00	35,44	248,08
5/0040012/05921		2017 Orientierungssysteme - Hinweisschilder	16.06.2017	10,0	15,0	355,52	0,00	0,00	0,00	32,32	323,20
5/0110002/05917		2007 Einrichtungs- und Ausstattungsgegenstände	09.02.2007	0,0	10,0	0,00	0,00	0,00	0,00	0,00	0,00
5/0110002/05919		2013 Einrichtungs- und Ausstattungsgegenstände	31.12.2013	1,5	10,0	193,80	0,00	0,00	0,00	77,52	116,28
5/0110002/06075		2009 Einrichtungs- und Ausstattungsgegenstände	15.09.2009	0,0	10,0	0,00	0,00	0,00	0,00	0,00	0,00
5/0290003/05425		2008 Spiel- und Sportgeräte	05.08.2008	0,0	10,0	0,00	0,00	0,00	0,00	0,00	0,00
5/0290003/05436		2011 Spiel- und Sportgeräte	28.09.2011	0,0	10,0	372,38	0,00	0,00	0,00	372,38	0,00
5/0290003/05450		2002 Spiel- und Sportgeräte	25.07.2002	0,0	10,0	0,00	0,00	0,00	0,00	0,00	0,00
5/0290003/05451		2003 Spiel- und Sportgeräte	31.12.2003	0,0	10,0	0,00	0,00	0,00	0,00	0,00	0,00
5/0290003/05452		2004 Spiel- und Sportgeräte	22.10.2004	0,0	10,0	0,00	0,00	0,00	0,00	0,00	0,00
5/0290003/05453		2005 Spiel- und Sportgeräte	31.12.2005	0,0	10,0	0,00	0,00	0,00	0,00	0,00	0,00
5/0290003/05454		2006 Spiel- und Sportgeräte	28.09.2006	0,0	10,0	0,00	0,00	0,00	0,00	0,00	0,00
5/0290003/05455		2007 Spiel- und Sportgeräte	18.12.2007	0,0	10,0	0,00	0,00	0,00	0,00	0,00	0,00
5/0290003/05456		2009 Spiel- und Sportgeräte	31.12.2009	0,0	10,0	0,00	0,00	0,00	0,00	0,00	0,00
5/0290003/05457		2010 Spiel- und Sportgeräte	31.12.2009	0,0	10,0	0,00	0,00	0,00	0,00	0,00	0,00
5/0290003/05477		2013 Spiel- und Sportgeräte	22.11.2013	1,5	10,0	990,13	0,00	0,00	0,00	396,05	594,08
5/0290003/05494		2014 Spiel- und Sportgeräte	10.11.2014	2,5	10,0	1.906,43	0,00	0,00	0,00	544,69	1.361,74
5/0290003/05725		2015 Spiel- und Sportgeräte	05.11.2015	3,5	10,0	6.037,90	0,00	0,00	0,00	1.341,76	4.696,14
5/0290003/05726		2016 Spiel- und Sportgeräte	06.10.2016	4,5	10,0	2.338,50	0,00	0,00	0,00	425,18	1.913,32
5/0290003/05727		2017 Spiel- und Sportgeräte	29.12.2017	5,5	10,0	14.061,26	0,00	0,00	0,00	2.163,27	11.897,99
5/0290003/05728		2018 Spiel- und Sportgeräte	31.12.2018	6,5	10,0	18.125,74	0,00	0,00	0,00	2.416,77	15.708,97
5/0290003/05912		2013 Errichtung Naturspielplatz Langenlebar	13.06.2013	1,0	10,0	207,43	0,00	0,00	0,00	103,72	103,71
5/0290003/06575		2015 Errichtung KSP Komponistenviertel	30.06.2015	3,0	10,0	14.838,55	0,00	0,00	0,00	3.709,64	11.128,91
5/0290003/06579		2015 Errichtung KSP Robert Stolz Straße	28.08.2015	3,5	10,0	3.559,75	0,00	0,00	0,00	791,06	2.768,69
5/0290003/06623		2019 1. HJ Spiel- und Sportgeräte	24.06.2019	7,0	10,0	2.933,56	0,00	0,00	0,00	366,70	2.566,86
5/0290003/06633		Spiel- und Sportgeräte - Sternreck KSP Kleine Tullnbachga	23.09.2019	7,5	10,0	2.646,32	0,00	0,00	0,00	311,33	2.334,99
5/0290003/06635		Spielplatz Vorstadtgasse Speilturm	15.09.2020	8,5	10,0	17.705,38	0,00	0,00	0,00	1.863,72	15.841,66
5/0290003/06641		Kinderspielplatz Neuaigen - Gerätetausch 2021	06.04.2021	9,0	10,0	0,00	50.525,65	0,00	0,00	5.052,57	45.473,08

Ansatz	MVAG	Bezeichnung	Inbetrieb-	RND	ND	Buchwert	Zugänge/	Abgänge/	Wertaufholung+/	Abschreibung	Buchwert
	Konto		nahme			31.12.2020	+ Umbuchungen -	-	Wertminderung-		31.12.2021
	5/0290003/06642	Kinderspielplatz Donaugasse Lale Seilbahn,Reck	06.04.2021	9,0	10,0	0,00	21.980,13	0,00	0,00	2.198,01	19.782,12
	5/0290003/06643	2021 KSP Lale Kirchengasse Ersatzanschaffung	27.12.2021	9,5	10,0	0,00	2.132,16	0,00	0,00	106,61	2.025,55
	5/0290003/06644	2022 Spielplatz Nitzing Meilensteinweg	01.05.2022	10,0	10,0	0,00	14.710,32	0,00	0,00	0,00	14.710,32
	5/0290003/06645	2022 Kinderspielplatz Trübensee	01.05.2022	10,0	10,0	0,00	2.160,00	0,00	0,00	0,00	2.160,00
	5/0290003/06646	2022 Kinderspieplätze Ersatzanschaffungen	30.12.2021	9,5	10,0	0,00	9.904,80	0,00	0,00	495,24	9.409,56
	5/0460002/05481	2013 Trinkbrunnen	31.07.2013	4,5	13,0	1.088,34	0,00	0,00	0,00	197,88	890,46
	5/0460002/05491	2016 Trinkbrunnen	17.06.2016	7,0	13,0	5.490,04	0,00	0,00	0,00	686,26	4.803,78
	1025	Technische Anlagen, Fahrzeuge und Maschinen				0,00	0,00	0,00	0,00	0,00	0,00
	5/0290001/06074	2008 Werkzeug und Geräte	31.12.2008	0,0	8,0	0,00	0,00	0,00	0,00	0,00	0,00
	1026	Amts-, Betriebs- und Geschäftsausstattung				75.335,41	0,00	0,00	0,00	9.068,54	66.266,87
	5/0040010/05902	2018 Bänke, Holz, Metall, Kunststoff	31.12.2018	6,5	10,0	4.415,82	0,00	0,00	0,00	588,78	3.827,04
	5/0040010/05910	2008 Bänke, Holz, Metall, Kunststoff	18.06.2008	0,0	10,0	0,00	0,00	0,00	0,00	0,00	0,00
	5/0040010/05913	2017 Bänke, Holz, Metall, Kunststoff	13.07.2017	5,5	10,0	766,51	0,00	0,00	0,00	117,92	648,59
	5/0040010/05915	2002 Bänke, Holz, Metall, Kunststoff	25.07.2002	0,0	10,0	0,00	0,00	0,00	0,00	0,00	0,00
	5/0040010/05916	2006 Bänke, Holz, Metall, Kunststoff	28.09.2006	0,0	10,0	0,00	0,00	0,00	0,00	0,00	0,00
	5/0110002/05904	2018 Einrichtungs- und Ausstattungsgegenstände	31.12.2018	6,5	10,0	4.107,86	0,00	0,00	0,00	547,71	3.560,15
	5/0110002/05914	2017 Einrichtungs- und Ausstattungsgegenstände	08.09.2017	5,5	10,0	1.218,36	0,00	0,00	0,00	187,44	1.030,92
	5/0290003/06634	Spiel- und Sportgeräte_Robert-Stolz-Straße "Spielplatz des	05.11.2019	7,5	10,0	64.826,86	0,00	0,00	0,00	7.626,69	57.200,17
	1311	Investitionszuschüsse von Trägern öffentlichen Rechts				-50.738,46	0,00	0,00	0,00	-4.369,23	-46.369,23
	3/0040013/06791	KT 2010 Errichtung Volleyballplatz Nitzing	01.03.2011	20,5	33,0	-16.538,46	0,00	0,00	0,00	-769,23	-15.769,23
	5/0290003/06636	Förderung für Spiel- und Sportgeräte_Robert-Stolz-Straße	26.11.2020	8,5	10,0	-34.200,00	0,00	0,00	0,00	-3.600,00	-30.600,00
815200		Kunst- und Erholungsraum an der Donaulände				30.665,58	0,00	0,00	0,00	1.677,93	28.987,65
	1021	Grundstücke, Grundstückseinrichtungen und Infrastruktur				157.613,26	0,00	0,00	0,00	6.687,65	150.925,61
	3/0070003/06667	2019 Letztes Teilstück Picknickwiese, Geländegestaltung	27.08.2019	30,5	33,0	138.008,65	0,00	0,00	0,00	4.381,23	133.627,42
	5/0110002/06685	2019 Letztes Teilstück Picknickwiese - Bänke, Rohrbügel, /	07.08.2019	7,5	10,0	19.604,61	0,00	0,00	0,00	2.306,42	17.298,19
	1311	Investitionszuschüsse von Trägern öffentlichen Rechts				-126.947,68	0,00	0,00	0,00	-5.009,72	-121.937,96
	3/0070003/06669	2019 Umgestaltung Vorplatz Schiffstation - Förderung	27.08.2019	30,5	33,0	-64.085,32	0,00	0,00	0,00	-2.034,45	-62.050,87
	3/0070003/07109	Förderung Stadterneuerung für "Letztes Teilstück Picknickv	13.11.2020	31,5	33,0	-48.887,47	0,00	0,00	0,00	-1.504,23	-47.383,24
	5/0110002/07112	Förderung Stadterneuerung für "Letztes Teilstück Picknickv	13.11.2020	8,5	10,0	-13.974,89	0,00	0,00	0,00	-1.471,04	-12.503,85
816000		ÖFFENTLICHE BELEUCHTUNG				2.595.164,60	198.325,68	0,00	0,00	368.807,08	2.424.683,20
	1010	Immaterielle Vermögenswerte				4.591,20	0,00	0,00	0,00	680,20	3.911,00
	5/0420001/05907	2017 Naturbestandsdaten EVN	15.06.2017	5,0	10,0	2.041,20	0,00	0,00	0,00	340,20	1.701,00
	5/0420001/05908	2018 Naturbestandsdaten EVN	27.03.2018	6,0	10,0	1.190,00	0,00	0,00	0,00	170,00	1.020,00
	5/0420001/06475	2019 1.HJ Naturbestandsdaten EVN	27.05.2019	7,0	10,0	1.360,00	0,00	0,00	0,00	170,00	1.190,00

Ansatz	MVAG	Bezeichnung	Inbetrieb-	RND	ND	Buchwert	Zugänge/	Abgänge/	Wertaufholung+/	Abschreibung	Buchwert
	Konto		nahme			31.12.2020	+ Umbuchungen -	-	Wertminderung-		31.12.2021
1021		Grundstücke, Grundstückseinrichtungen und Infrastruktur				625.944,60	198.325,68	0,00	0,00	58.753,19	765.517,09
3/0040012/01163		2019 Straßenbeleuchtung AOH	24.09.2019	12,5	15,0	310.395,65	0,00	0,00	0,00	22.992,27	287.403,38
3/0040012/01165		2020 Straßenbeleuchtung AOH	12.02.2020	13,0	15,0	315.548,95	0,00	0,00	0,00	22.539,21	293.009,74
3/0040012/01166		2021 Straßenbeleuchtung AOH	26.01.2021	14,0	15,0	0,00	198.325,68	0,00	0,00	13.221,71	185.103,97
1024		Sonderanlagen				1.116.769,80	0,00	0,00	0,00	234.965,29	881.804,51
5/0040012/04614		2015 Straßenbeleuchtung AOH	31.12.2015	8,5	15,0	167.390,26	0,00	0,00	0,00	17.620,03	149.770,23
5/0040012/04615		2014 Straßenbeleuchtung AOH	31.12.2014	7,5	15,0	209.434,60	0,00	0,00	0,00	24.639,36	184.795,24
5/0040012/04616		2013 Straßenbeleuchtung AOH	31.12.2013	6,5	15,0	141.707,09	0,00	0,00	0,00	18.894,28	122.812,81
5/0040012/04617		2012 Straßenbeleuchtung AOH	31.12.2012	5,5	15,0	130.713,01	0,00	0,00	0,00	20.109,69	110.603,32
5/0040012/04618		2011 Straßenbeleuchtung AOH	31.12.2011	4,5	15,0	118.412,44	0,00	0,00	0,00	21.529,53	96.882,91
5/0040012/04619		2010 Straßenbeleuchtung AOH	31.12.2010	3,5	15,0	90.166,27	0,00	0,00	0,00	20.036,95	70.129,32
5/0040012/04620		2009 Straßenbeleuchtung AOH	31.12.2009	2,5	15,0	87.030,34	0,00	0,00	0,00	24.865,81	62.164,53
5/0040012/04621		2008 Straßenbeleuchtung AOH	31.12.2008	1,5	15,0	91.681,76	0,00	0,00	0,00	36.672,70	55.009,06
5/0040012/05282		2007 Straßenbeleuchtung AOH	31.12.2007	0,5	15,0	40.369,83	0,00	0,00	0,00	26.913,22	13.456,61
5/0040012/05283		2006 Straßenbeleuchtung AOH	31.12.2006	0,0	15,0	15.833,61	0,00	0,00	0,00	15.833,61	0,00
5/0040012/05284		2005 Straßenbeleuchtung AOH	31.12.2005	0,0	15,0	0,00	0,00	0,00	0,00	0,00	0,00
5/0040012/05285		2004 Straßenbeleuchtung AOH	31.12.2004	0,0	15,0	0,00	0,00	0,00	0,00	0,00	0,00
5/0040012/06402		2018 Kabelschutzrohr	27.06.2018	11,0	15,0	3.140,98	0,00	0,00	0,00	261,75	2.879,23
5/0040012/06403		2018 Scheinwerfer Tullnerfeldstraße	27.06.2018	11,0	15,0	456,31	0,00	0,00	0,00	38,03	418,28
5/0040012/06476		2019 1.HJ Dekorleuchten	04.04.2019	12,0	15,0	2.792,52	0,00	0,00	0,00	214,81	2.577,71
5/0040012/06552		2005 Straßenbeleuchtung OH	21.11.2005	0,0	15,0	0,00	0,00	0,00	0,00	0,00	0,00
5/0040012/06553		2006 Straßenbeleuchtung OH	04.08.2006	0,0	15,0	928,56	0,00	0,00	0,00	928,56	0,00
5/0040012/06554		2007 Straßenbeleuchtung OH	31.12.2007	0,5	15,0	2.208,88	0,00	0,00	0,00	1.472,59	736,29
5/0040012/06555		2008 Straßenbeleuchtung OH	19.11.2008	1,5	15,0	6.917,37	0,00	0,00	0,00	2.766,95	4.150,42
5/0040012/06556		2009 Straßenbeleuchtung OH	31.12.2009	2,5	15,0	7.585,97	0,00	0,00	0,00	2.167,42	5.418,55
1026		Amts-, Betriebs- und Geschäftsausstattung				847.859,00	0,00	0,00	0,00	74.408,40	773.450,60
5/0040012/04607		2017 Straßenbeleuchtung AOH	31.12.2017	10,5	15,0	299.059,25	0,00	0,00	0,00	26.005,15	273.054,10
5/0040012/04612		2016 Straßenbeleuchtung AOH	31.12.2016	9,5	15,0	293.182,58	0,00	0,00	0,00	27.922,15	265.260,43
5/0040012/06048		2018 Straßenbeleuchtung AOH	31.12.2018	11,5	15,0	255.251,19	0,00	0,00	0,00	20.420,10	234.831,09
5/0290001/06477		2019 1.HJ Werkzeug	16.05.2019	5,0	8,0	365,98	0,00	0,00	0,00	61,00	304,98
817100		FRIEDHOF LANGENLEBARN				96.761,02	6.221,79	0,00	0,00	12.181,54	90.801,27
1021		Grundstücke, Grundstückseinrichtungen und Infrastruktur				3.735,91	6.221,79	0,00	0,00	510,94	9.446,76
3/0040001/05349		2002 Wegbefestigung	11.10.2002	13,5	33,0	2.092,25	0,00	0,00	0,00	144,29	1.947,96
3/0040001/05350		2010 Wegerweiterung	31.12.2010	21,5	33,0	1.643,66	0,00	0,00	0,00	73,05	1.570,61
3/0070003/07110		Friedhof Langenlebarn - Erweiterungen	14.07.2021	32,5	33,0	0,00	6.221,79	0,00	0,00	293,60	5.928,19

Ansatz	MVAG	Bezeichnung	Inbetrieb-	RND	ND	Buchwert	Zugänge/	Abgänge/	Wertaufholung+/	Abschreibung	Buchwert
	Konto		nahme			31.12.2020	+ Umbuchungen -	-	Wertminderung-		31.12.2021
1022		Gebäude und Bauten				28.278,54	0,00	0,00	0,00	1.528,57	26.749,97
	3/0060001/05517	1989 Aufbahrungshalle Lale Sanierung - AOHH	31.12.1989	17,5	50,0	28.278,54	0,00	0,00	0,00	1.528,57	26.749,97
1024		Sonderanlagen				64.146,57	0,00	0,00	0,00	10.062,03	54.084,54
	3/0070003/05518	1990 Erweiterung Friedhof Lale AOHH	31.12.1990	1,5	33,0	221,63	0,00	0,00	0,00	88,65	132,98
	3/0070003/05519	1992 Erweiterung Friedhof Lale AOHH	31.12.1992	3,5	33,0	326,46	0,00	0,00	0,00	72,55	253,91
	3/0070003/05520	1993 Erweiterung Friedhof Lale AOHH	31.12.1993	4,5	33,0	21.267,48	0,00	0,00	0,00	3.866,81	17.400,67
	3/0070003/05521	1994 Erweiterung Friedhof Lale AOHH	31.12.1994	5,5	33,0	19.471,78	0,00	0,00	0,00	2.995,66	16.476,12
	3/0070003/05522	1995 Erweiterung Friedhof Lale AOHH	31.12.1995	6,5	33,0	22.251,39	0,00	0,00	0,00	2.966,85	19.284,54
	3/0070003/05523	1996 Erweiterung Friedhof Lale AOHH	31.12.1996	7,5	33,0	607,83	0,00	0,00	0,00	71,51	536,32
1026		Amts-, Betriebs- und Geschäftsausstattung				600,00	0,00	0,00	0,00	80,00	520,00
	5/0150003/05968	2018 4-Rad-Transportwagen	10.07.2018	6,5	10,0	600,00	0,00	0,00	0,00	80,00	520,00
817200	FRIEDHOF NEUAIGEN					1.012,57	0,00	0,00	0,00	92,51	920,06
1023		Wasser- und Abwasserbauten und -anlagen				660,26	0,00	0,00	0,00	45,54	614,72
	3/0460003/05351	2002 Wasserleitung FH Neuaigen	23.10.2002	13,5	33,0	660,26	0,00	0,00	0,00	45,54	614,72
1026		Amts-, Betriebs- und Geschäftsausstattung				352,31	0,00	0,00	0,00	46,97	305,34
	5/0150003/05969	2018 4-Rad-Transportwagen	10.07.2018	6,5	10,0	352,31	0,00	0,00	0,00	46,97	305,34
817300	FRIEDHOF TULLN					1.342.919,91	9.404,18	0,00	0,00	80.380,47	1.271.943,62
1021		Grundstücke, Grundstückseinrichtungen und Infrastruktur				9.080,84	5.700,49	0,00	0,00	937,09	13.844,24
	3/0040001/05352	2002 Gehwege	26.06.2002	13,0	33,0	442,40	0,00	0,00	0,00	31,60	410,80
	3/0040001/05360	2007 Gehwege	06.12.2007	18,5	33,0	355,01	0,00	0,00	0,00	18,21	336,80
	3/0040001/05361	2008 Gehwege	31.12.2008	19,5	33,0	3.010,98	0,00	0,00	0,00	146,88	2.864,10
	3/0040001/05363	2009 Gehwege	01.07.2009	20,5	33,0	456,38	0,00	0,00	0,00	21,23	435,15
	3/0040001/05370	2013 Gehwege	30.09.2013	24,5	33,0	486,79	0,00	0,00	0,00	19,09	467,70
	3/0040001/05372	2016 Gehwege	13.07.2016	27,5	33,0	2.922,53	0,00	0,00	0,00	102,54	2.819,99
	3/0040001/05374	2017 Gehwege	05.12.2017	28,5	33,0	1.406,75	0,00	0,00	0,00	47,69	1.359,06
	3/0070003/07111	Friedhof Tulln - Gräberweiterungen	14.07.2021	32,5	33,0	0,00	5.700,49	0,00	0,00	549,85	5.150,64
1022		Gebäude und Bauten				37.652,48	0,00	0,00	0,00	1.362,28	36.290,20
	3/0060001/05354	2005 Aufbahrungshalle Erweiterung und Sanierung	31.12.2005	33,5	50,0	33.375,11	0,00	0,00	0,00	967,39	32.407,72
	3/0070002/06480	Containerverschalung	08.04.2019	17,0	20,0	2.012,93	0,00	0,00	0,00	111,83	1.901,10
	3/0350003/06479	2019 1.HJ Container Friedhof	21.05.2019	7,0	10,0	2.264,44	0,00	0,00	0,00	283,06	1.981,38
1023		Wasser- und Abwasserbauten und -anlagen				6.528,32	0,00	0,00	0,00	395,66	6.132,66
	3/0460003/05353	2004 Wasserleitungssanierung	13.10.2004	15,5	33,0	6.528,32	0,00	0,00	0,00	395,66	6.132,66
1024		Sonderanlagen				1.270.464,04	0,00	0,00	0,00	75.893,79	1.194.570,25
	3/0060001/05506	2003 Aufbahrungshalle Friedhof Tulln	31.12.2003	31,5	50,0	4.697,41	0,00	0,00	0,00	144,54	4.552,87

Ansatz	MVAG	Bezeichnung	Inbetrieb-	RND	ND	Buchwert	Zugänge/	Abgänge/	Wertaufholung+/	Abschreibung	Buchwert
	Konto		nahme			31.12.2020	+ Umbuchungen -	-	Wertminderung-		31.12.2021
	3/0060001/05507	2004 Aufbahrungshalle Friedhof Tulln	31.12.2004	32,5	50,0	115.025,13	0,00	0,00	0,00	3.433,59	111.591,54
	3/0060001/05508	2005 Aufbahrungshalle Friedhof Tulln	31.12.2005	33,5	50,0	317.731,90	0,00	0,00	0,00	9.209,62	308.522,28
	3/0070003/05356	2005 Urnengräber	31.12.2005	16,5	33,0	3.181,81	0,00	0,00	0,00	181,82	2.999,99
	3/0070003/05367	2012 Urnenwand	29.10.2012	23,5	33,0	9.263,13	0,00	0,00	0,00	378,09	8.885,04
	3/0070003/05368	2012 Gräberwerweiterung	29.10.2012	23,5	33,0	9.138,13	0,00	0,00	0,00	372,98	8.765,15
	3/0070003/05369	2013 Urnenwand	27.09.2013	24,5	33,0	9.948,98	0,00	0,00	0,00	390,16	9.558,82
	3/0070003/05371	2015 Urnenpagode	31.12.2015	26,5	33,0	9.908,66	0,00	0,00	0,00	360,31	9.548,35
	3/0070003/05373	2016 Urnenpagode	25.11.2016	27,5	33,0	3.219,16	0,00	0,00	0,00	112,95	3.106,21
	3/0070003/05484	1986 Neuanlage Parkfriedhof, Lale, IFA	31.12.1986	0,0	33,0	0,00	0,00	0,00	0,00	0,00	0,00
	3/0070003/05485	1985 Neuanlage Parkfriedhof, Lale, IFA	31.12.1985	0,0	33,0	0,00	0,00	0,00	0,00	0,00	0,00
	3/0070003/05486	1987 Neuanlage Parkfriedhof, Lale, IFA	31.12.1987	0,0	33,0	0,00	0,00	0,00	0,00	0,00	0,00
	3/0070003/05487	1988 Neuanlage Parkfriedhof, Lale, IFA	31.12.1988	0,0	33,0	4.316,21	0,00	0,00	0,00	4.316,21	0,00
	3/0070003/05488	1989 Neuanlage Parkfriedhof, Lale, IFA	31.12.1989	0,5	33,0	670,86	0,00	0,00	0,00	447,24	223,62
	3/0070003/05489	1990 Neuanlage Parkfriedhof, Lale, IFA	31.12.1990	1,5	33,0	1.064,60	0,00	0,00	0,00	425,84	638,76
	3/0070003/05490	1991 Neuanlage Parkfriedhof, Lale, IFA	31.12.1991	2,5	33,0	4.785,84	0,00	0,00	0,00	1.367,38	3.418,46
	3/0070003/05492	1992 Neuanlage Parkfriedhof, Lale, IFA	31.12.1992	3,5	33,0	18.842,01	0,00	0,00	0,00	4.187,11	14.654,90
	3/0070003/05495	1993 Neuanlage Parkfriedhof, Lale, IFA	31.12.1993	4,5	33,0	21.223,03	0,00	0,00	0,00	3.858,73	17.364,30
	3/0070003/05496	1994 Neuanlage Parkfriedhof, Lale, IFA	31.12.1994	5,5	33,0	46.227,62	0,00	0,00	0,00	7.111,94	39.115,68
	3/0070003/05497	1995 Neuanlage Parkfriedhof, Lale, IFA	31.12.1995	6,5	33,0	34.353,42	0,00	0,00	0,00	4.580,46	29.772,96
	3/0070003/05498	1996 Neuanlage Parkfriedhof, Lale, IFA	31.12.1996	7,5	33,0	23.694,98	0,00	0,00	0,00	2.787,64	20.907,34
	3/0070003/05499	1997 Neuanlage Parkfriedhof, Lale, IFA	31.12.1997	8,5	33,0	7.107,00	0,00	0,00	0,00	748,11	6.358,89
	3/0070003/05500	1998 Neuanlage Parkfriedhof, Lale, IFA	31.12.1998	9,5	33,0	23.318,84	0,00	0,00	0,00	2.220,84	21.098,00
	3/0070003/05501	1999 Neuanlage Parkfriedhof, Lale, IFA	31.12.1999	10,5	33,0	20.234,33	0,00	0,00	0,00	1.759,51	18.474,82
	3/0070003/05502	2000 Neuanlage Parkfriedhof, Lale, IFA	31.12.2000	11,5	33,0	7.894,45	0,00	0,00	0,00	631,56	7.262,89
	3/0070003/05503	2002 Friedhoferweiterung Tulln	31.12.2002	13,5	33,0	13.449,90	0,00	0,00	0,00	927,58	12.522,32
	3/0070003/05504	2004 Friedhoferweiterung Tulln	31.12.2004	15,5	33,0	12.191,47	0,00	0,00	0,00	738,88	11.452,59
	3/0070003/05505	2005 Friedhoferweiterung Tulln	31.12.2005	16,5	33,0	24.128,44	0,00	0,00	0,00	1.378,77	22.749,67
	3/0070003/05509	2006 Erweiterungen Friedhöfe	31.12.2006	17,5	33,0	43.922,06	0,00	0,00	0,00	2.374,17	41.547,89
	3/0070003/05510	2008 Erweiterungen Friedhöfe	31.12.2008	19,5	33,0	19.832,83	0,00	0,00	0,00	967,46	18.865,37
	3/0070003/05511	2009 Erweiterungen Friedhöfe	31.12.2009	20,5	33,0	6.593,09	0,00	0,00	0,00	306,66	6.286,43
	3/0070003/05512	2010 Erweiterungen Friedhöfe	31.12.2010	21,5	33,0	13.369,06	0,00	0,00	0,00	594,18	12.774,88
	3/0070003/05513	2014 Erweiterungen Friedhöfe	31.12.2014	25,5	33,0	50.597,29	0,00	0,00	0,00	1.909,33	48.687,96
	3/0070003/05514	2016 Erweiterungen Friedhöfe	31.12.2016	27,5	33,0	125.484,41	0,00	0,00	0,00	4.402,96	121.081,45
	3/0070003/05515	2017 Erweiterungen Friedhöfe	31.12.2017	28,5	33,0	187.761,40	0,00	0,00	0,00	6.364,79	181.396,61
	3/0070003/05516	2018 Erweiterungen Friedhöfe	31.12.2018	29,5	33,0	72.484,03	0,00	0,00	0,00	2.376,53	70.107,50
	3/0070003/05761	1988 Friedhof Neuanlage - AOHH	31.12.1988	0,0	33,0	4.270,31	0,00	0,00	0,00	4.270,31	0,00
	3/0070003/05762	1989 Friedhof Neuanlage - AOHH	31.12.1989	0,5	33,0	334,63	0,00	0,00	0,00	223,09	111,54
	3/0070003/05763	1993 Friedhof Neuanlage - AOHH	31.12.1993	4,5	33,0	73,44	0,00	0,00	0,00	13,35	60,09

Ansatz	MVAG	Bezeichnung	Inbetrieb-	RND	ND	Buchwert	Zugänge/	Abgänge/	Wertaufholung+/	Abschreibung	Buchwert
Konto	Konto		nahme			31.12.2020	+ Umbuchungen -	-	Wertminderung-		31.12.2021
	3/0070003/05764	1994 Friedhof Neuanlage - AOHH	31.12.1994	5,5	33,0	124,18	0,00	0,00	0,00	19,10	105,08
	1025	Technische Anlagen, Fahrzeuge und Maschinen				677,42	0,00	0,00	0,00	137,68	539,74
	5/0150003/05377	2017 Anhänger	09.11.2017	5,5	10,0	329,42	0,00	0,00	0,00	50,68	278,74
	5/0290001/05362	2008 Bodenfräse	31.12.2008	0,0	8,0	0,00	0,00	0,00	0,00	0,00	0,00
	5/0290001/05365	2009 Heckenschere	02.10.2009	0,0	8,0	0,00	0,00	0,00	0,00	0,00	0,00
	5/0290001/05366	2009 Laubsauger	14.10.2009	0,0	8,0	0,00	0,00	0,00	0,00	0,00	0,00
	5/0290001/05375	2017 Abflamngerät	15.06.2017	3,0	8,0	348,00	0,00	0,00	0,00	87,00	261,00
	1026	Amts-, Betriebs- und Geschäftsausstattung				18.516,81	3.703,69	0,00	0,00	1.653,97	20.566,53
	3/0070003/05355	2005 Judenfriedhof Neue Toranlage	31.12.2005	16,5	33,0	2.309,37	0,00	0,00	0,00	131,96	2.177,41
	3/0070003/05357	2005 Toranlage	12.12.2005	16,5	33,0	11.399,48	0,00	0,00	0,00	651,40	10.748,08
	3/0070003/05359	2006 Judenfriedhof Toranlage	21.06.2006	17,0	33,0	727,84	0,00	0,00	0,00	40,44	687,40
	5/0110001/06481	Boden WC-Container	12.04.2019	2,0	5,0	885,10	0,00	0,00	0,00	295,03	590,07
	5/0110002/05358	2005 Vertikaljalousien	01.08.2005	0,0	10,0	0,00	0,00	0,00	0,00	0,00	0,00
	5/0110002/06712	Lamellenvorhang, Sonnenschutzwelt	30.06.2020	8,0	10,0	1.468,42	0,00	0,00	0,00	163,16	1.305,26
	5/0110002/07146	Drehtor - Unterflurset	28.10.2021	9,5	10,0	0,00	3.703,69	0,00	0,00	185,18	3.518,51
	5/0130002/05971	2018 Behinderten Nortuf	21.09.2018	6,5	10,0	312,57	0,00	0,00	0,00	41,68	270,89
	5/0150003/05970	2018 4-Rad-Transportwagen	10.07.2018	6,5	10,0	600,00	0,00	0,00	0,00	80,00	520,00
	5/0260001/05364	2009 Abluftanlage	29.09.2009	0,0	10,0	0,00	0,00	0,00	0,00	0,00	0,00
	5/0270002/05972	2018 Energiesäule	21.09.2018	11,5	15,0	814,03	0,00	0,00	0,00	65,12	748,91
817500	FRIEDHÖFE ERWEITERUNGEN					84.497,81	24.329,38	0,00	0,00	3.014,01	105.813,18
	1021	Grundstücke, Grundstückseinrichtungen und Infrastruktur				30.524,49	24.329,38	0,00	0,00	1.353,29	53.500,58
	3/0070003/07112	Parkfriedhof Tulln, Gräbererweiterung	10.11.2021	32,5	33,0	0,00	24.329,38	0,00	0,00	368,63	23.960,75
	5/0070003/06632	2019 Urnenwände Parkfriedhof	12.04.2019	30,0	33,0	30.524,49	0,00	0,00	0,00	984,66	29.539,83
	1024	Sonderanlagen				53.973,32	0,00	0,00	0,00	1.660,72	52.312,60
	3/0070003/06670	Friedhofserweiterung Parkfriedhof Tulln	08.10.2020	31,5	33,0	41.171,98	0,00	0,00	0,00	1.266,83	39.905,15
	5/0070003/06633	2020 Urnenwand mit 5 Doppelnischen	22.07.2020	31,5	33,0	12.801,34	0,00	0,00	0,00	393,89	12.407,45
820000	BAUHOF					1.000.043,66	355.947,45	0,00	0,00	193.979,77	1.162.011,34
	1010	Immaterielle Vermögenswerte				2.040,50	0,00	0,00	0,00	311,75	1.728,75
	5/0420001/05872	2018 Naturbestandsdaten EVN	15.06.2017	5,0	10,0	510,00	0,00	0,00	0,00	85,00	425,00
	5/0420001/05873	2017 Naturbestandsdaten EVN	15.06.2017	5,0	10,0	850,50	0,00	0,00	0,00	141,75	708,75
	5/0420001/06624	2019 1. HJ Naturbestandsdaten EVN EVN	27.05.2019	7,0	10,0	680,00	0,00	0,00	0,00	85,00	595,00
	5/0440001/05944	2013 Software	29.11.2013	0,0	5,0	0,00	0,00	0,00	0,00	0,00	0,00
	1021	Grundstücke, Grundstückseinrichtungen und Infrastruktur				9.030,23	0,00	0,00	0,00	494,07	8.536,16
	3/0040008/05876	2018 Zaunerneuerung Josef Steiner	12.12.2018	16,5	20,0	1.925,00	0,00	0,00	0,00	110,00	1.815,00

Ansatz	MVAG	Bezeichnung	Inbetrieb-	RND	ND	Buchwert	Zugänge/	Abgänge/	Wertaufholung+/	Abschreibung	Buchwert
	Konto		nahme			31.12.2020	+ Umbuchungen -	-	Wertminderung-		31.12.2021
	3/0040008/06075	2019 Zaunerneuerung Josef Steiner	23.10.2019	17,5	20,0	7.105,23	0,00	0,00	0,00	384,07	6.721,16
	1022	Gebäude und Bauten				77.106,29	4.108,18	0,00	0,00	7.417,89	73.796,58
	3/0040001/05875	2018 Parkplatzerweiterung	16.05.2018	29,0	33,0	9.469,69	0,00	0,00	0,00	315,66	9.154,03
	3/0040008/06076	2020 Gitterzaun	16.11.2020	18,5	20,0	2.266,69	0,00	0,00	0,00	116,24	2.150,45
	3/0040008/06077	2021 Gitterzaun Bauhof	29.09.2021	19,5	20,0	0,00	2.300,00	0,00	0,00	57,50	2.242,50
	3/0070003/05986	2016 Salzsilo Fundament	19.05.2018	29,0	33,0	33.382,35	0,00	0,00	0,00	1.112,75	32.269,60
	3/0270001/00001	2021 Stromtankstelle Bauhof	22.06.2021	19,0	20,0	0,00	1.808,18	0,00	0,00	90,41	1.717,77
	3/0350003/05987	2016 Salzsilo	18.11.2016	4,5	10,0	31.387,77	0,00	0,00	0,00	5.706,87	25.680,90
	5/0040001/06009	2020 Erweiterungsfläche Bauhof	11.11.2020	31,5	33,0	599,79	0,00	0,00	0,00	18,46	581,33
	1025	Technische Anlagen, Fahrzeuge und Maschinen				856.230,47	341.400,73	0,00	0,00	170.884,23	1.026.746,97
	3/0350003/05988	2018 Soleerzeuger	15.10.2018	6,5	10,0	31.822,42	0,00	0,00	0,00	4.242,99	27.579,43
	5/0150001/06157	2021 Renault Kangoo ZE TU-419GG	24.02.2021	8,0	8,0	0,00	0,00	0,00	0,00	0,00	0,00
	5/0150002/04878	2017 Ford Plane 065 TU-526EV Fa. Grünbaum + Fa. Klein	17.04.2018	6,0	10,0	20.036,33	0,00	0,00	0,00	2.862,33	17.174,00
	5/0150002/04879	2017 Toyota Pickup 039 TU-179EY Fa. Keusch	24.08.2017	5,5	10,0	17.770,32	0,00	0,00	0,00	2.733,90	15.036,42
	5/0150002/04880	2017 Opel Vivaro Kastenwagen 038 TU-463EV Fa. Brandtr	01.08.2017	5,5	10,0	9.685,00	0,00	0,00	0,00	1.490,00	8.195,00
	5/0150002/04881	2015 VW Pritsche 024 TU-538EI Fa. Birngruber	11.12.2015	3,5	10,0	16.417,09	0,00	0,00	0,00	3.648,24	12.768,85
	5/0150002/04886	2016 Holder Knicklenker 044 TU-890EL Fa. Zimmer	09.08.2016	4,5	10,0	59.639,58	0,00	0,00	0,00	10.843,56	48.796,02
	5/0150002/04887	2015 Ford Kastenwagen 008 TU-388EH Fa. Grünbaum	23.07.2015	3,5	10,0	8.873,12	0,00	0,00	0,00	1.971,80	6.901,32
	5/0150002/04888	2015 Ford Pritsche 048 TU-422EH Fa. Grünbaum	04.08.2015	3,5	10,0	10.022,52	0,00	0,00	0,00	2.227,23	7.795,29
	5/0150002/04890	2015 Iveco Pritsche 064 TU-750EF Fa. Raiffeisen Lagerha	18.06.2015	3,0	10,0	11.009,14	0,00	0,00	0,00	2.752,29	8.256,85
	5/0150002/04898	2014 Mitsubishi Pickup 046 TU-697EB	16.10.2014	2,5	10,0	7.593,06	0,00	0,00	0,00	2.169,45	5.423,61
	5/0150002/04900	2014 MAN Kran-LKW 060 TU-636EB	27.10.2014	2,5	10,0	71.159,55	0,00	0,00	0,00	20.331,30	50.828,25
	5/0150002/04902	2013 Kubota Kleintraktor STV40 042 TU-270DW	14.11.2013	1,5	10,0	8.350,00	0,00	0,00	0,00	3.340,00	5.010,00
	5/0150002/04905	2013 KleinLKW Lindner Unitrac 009 TU-498DR	19.04.2013	1,0	10,0	24.141,17	0,00	0,00	0,00	12.070,59	12.070,58
	5/0150002/04907	2011 VW Pritsche 011 TU-671DJ	13.12.2011	0,0	10,0	1.284,41	0,00	0,00	0,00	1.284,41	0,00
	5/0150002/04908	2011 VW-Pritsche 010 TU-670DJ	13.12.2011	0,0	10,0	1.062,71	0,00	0,00	0,00	1.062,71	0,00
	5/0150002/04909	2011 Kleintraktor Iseki 040 TU-617DI Fa. Ortlieb	06.10.2011	0,0	10,0	1.895,32	0,00	0,00	0,00	1.895,32	0,00
	5/0150002/04910	2009 Dacia Pickup 019 TU-303CU	20.08.2009	0,0	10,0	0,00	0,00	0,00	0,00	0,00	0,00
	5/0150002/04911	2009 Traktor Steyr M9105 012 TU-705EC	28.07.2009	0,0	10,0	0,00	0,00	0,00	0,00	0,00	0,00
	5/0150002/04913	2008 Stapler Toyota 016	29.12.2008	0,0	10,0	0,00	0,00	0,00	0,00	0,00	0,00
	5/0150002/04916	2009 PKW Hyundai I30 059 TU-727CW	15.12.2009	0,0	10,0	0,00	0,00	0,00	0,00	0,00	0,00
	5/0150002/04917	2008 Pritsche VW 001 TU-128CM	30.07.2008	0,0	10,0	0,00	0,00	0,00	0,00	0,00	0,00
	5/0150002/04919	2008 Kastenwagen Opel Combo 036 TU-272CN	26.09.2008	0,0	10,0	0,00	0,00	0,00	0,00	0,00	0,00
	5/0150002/04920	2003 Klein-LKW Fumo Multicar 047 TU-276BE	24.06.2004	0,0	10,0	0,00	0,00	0,00	0,00	0,00	0,00
	5/0150002/04921	2006 Kleintraktor Kubota STV 32 HD 007 TU-214CA	21.11.2006	0,0	10,0	0,00	0,00	0,00	0,00	0,00	0,00
	5/0150002/04923	2007 Pritsche Kipper Mercedes 002 TU-629CK	31.12.2007	0,0	10,0	0,00	0,00	0,00	0,00	0,00	0,00
	5/0150002/04924	2009 Klein-LKW Multicar 058 TU-717CW	02.02.2010	0,0	10,0	0,00	0,00	0,00	0,00	0,00	0,00
	5/0150002/04931	2005 Kleintraktor Kubota STV32 034 TU-148BT	01.12.2005	0,0	10,0	0,00	0,00	0,00	0,00	0,00	0,00

Ansatz	MVAG	Bezeichnung	Inbetrieb-	RND	ND	Buchwert	Zugänge/	Abgänge/	Wertaufholung+/	Abschreibung	Buchwert
	Konto		nahme			31.12.2020	+ Umbuchungen -	-	Wertminderung-		31.12.2021
5/0150002/04948		2010 Ford Pritsche 035 TU-795DF	01.06.2011	0,0	10,0	0,00	0,00	0,00	0,00	0,00	0,00
5/0150002/05394		1994 Traktor Steyr 9078a TU-386FK	14.02.1994	0,0	10,0	0,00	0,00	0,00	0,00	0,00	0,00
5/0150002/05546		2018 Aebi Terratrak 023 TU-264CG Engelbert Pruckner	21.12.2018	6,5	10,0	60.018,00	0,00	0,00	0,00	8.002,40	52.015,60
5/0150002/05548		2018 Bagger ICB 032 TU-345EZ Terra Austria	21.09.2018	6,5	10,0	66.923,16	0,00	0,00	0,00	8.923,09	58.000,07
5/0150002/05549		2018 Pritsche DFSK 057 TU-193FK DFSK Vertriebs GmbH	12.12.2018	6,5	10,0	8.874,38	0,00	0,00	0,00	1.183,25	7.691,13
5/0150002/06131		2019 Mercedes Kipper Pritsche	14.11.2019	7,5	10,0	32.030,46	0,00	0,00	0,00	3.768,29	28.262,17
5/0150002/06132		2019 Pongratz PHL 4030/17 T-AL-S Tandem Anhänger	12.12.2019	7,5	10,0	3.534,58	0,00	0,00	0,00	415,83	3.118,75
5/0150002/06134		2020 Klein-LKW Multicar TU-615FR	11.08.2020	8,5	10,0	111.050,11	0,00	0,00	0,00	11.689,49	99.360,62
5/0150002/06135		2020 Gießanhänger Fiedler	25.08.2020	8,5	10,0	40.695,15	0,00	0,00	0,00	4.283,70	36.411,45
5/0150002/06824		2020 Fuhrmann Tandemanhänger	29.12.2020	8,5	10,0	21.850,00	0,00	0,00	0,00	2.300,00	19.550,00
5/0150002/06825		2021 VW Pritsche Gärtner TU- 436GH	09.02.2021	9,0	10,0	0,00	29.873,00	0,00	0,00	3.010,63	26.862,37
5/0150002/06826		2021 Renault Kangoo TU-419GG	31.03.2021	9,0	10,0	0,00	21.064,56	0,00	0,00	2.256,46	18.808,10
5/0150002/06829		2021 Teleskoplader Giant TU-984GJ	02.09.2021	9,5	10,0	0,00	46.000,00	0,00	0,00	2.300,00	43.700,00
5/0150002/06831		2021 Kehrmaschine Aebi Schmidt Swingo TU-	01.03.2022	10,0	10,0	0,00	222.662,98	0,00	0,00	0,00	222.662,98
5/0150003/05387		2009 Einachsanhänger Fuhrmann TU-180CV Steinböck He	13.01.2010	0,0	10,0	0,00	0,00	0,00	0,00	0,00	0,00
5/0150003/05388		2009 Stetzl Anhänger Gärtner 1 TU-951CP	27.05.2009	0,0	10,0	0,00	0,00	0,00	0,00	0,00	0,00
5/0150003/05389		2009 Stetzl Anhänger Gärtner 2 TU-950CP	29.05.2009	0,0	10,0	0,00	0,00	0,00	0,00	0,00	0,00
5/0150003/05390		1995 Walzenanhänger TU-66 IA	27.07.1995	0,0	10,0	0,00	0,00	0,00	0,00	0,00	0,00
5/0150003/05391		2007 Stetzl Anhänger Mähpartie 2 TU-230CG	04.10.2007	0,0	10,0	0,00	0,00	0,00	0,00	0,00	0,00
5/0150003/05392		1999 Brandtner Anhänger TU-63MY	20.04.1999	0,0	10,0	0,00	0,00	0,00	0,00	0,00	0,00
5/0150003/05393		2007 Pongratz Anhänger TU-438CD	11.04.2007	0,0	10,0	0,00	0,00	0,00	0,00	0,00	0,00
5/0150003/05396		1992 Steininger Anhänger Mähpartie 1 TU-543V	06.05.1992	0,0	10,0	0,00	0,00	0,00	0,00	0,00	0,00
5/0150003/05397		2008 Stetzl Anhänger Multi Car TU-597CL	03.07.2008	0,0	10,0	0,00	0,00	0,00	0,00	0,00	0,00
5/0220001/06619		2019 1. HJ Avant Funktionslader Fa. Ortlieb	24.04.2019	7,0	10,0	15.239,96	0,00	0,00	0,00	1.905,00	13.334,96
5/0220002/04895		2015 Anhänger ICE-Fighter TU-574EG Fa. Nekam + ECO	22.07.2015	1,0	7,5	4.820,51	0,00	0,00	0,00	2.410,26	2.410,25
5/0220002/04906		2012 kleine Kehrmaschine SWINGO 037 TU-610DN	17.08.2012	0,5	10,0	16.958,85	0,00	0,00	0,00	11.305,90	5.652,95
5/0220002/04918		2006 Mercedes Kehrmaschine 015 TU-891CG	28.12.2006	0,0	10,0	0,00	0,00	0,00	0,00	0,00	0,00
5/0240001/04934		2003 Laubsauggerät- Anhänger	07.07.2003	0,0	10,0	0,00	0,00	0,00	0,00	0,00	0,00
5/0270001/04484		2020 Stromerzeuger Honda EU 30 is	16.12.2021	19,5	20,0	0,00	2.361,47	0,00	0,00	59,04	2.302,43
5/0280002/05336		2021 Hebebühne - KFZ Werkstatt	11.06.2021	9,0	10,0	0,00	10.095,56	0,00	0,00	1.027,39	9.068,17
5/0290001/04882		2016 Bomag Vibrationsplatte Fa. Bomag	20.12.2016	2,5	8,0	1.276,05	0,00	0,00	0,00	364,59	911,46
5/0290001/04883		2017 Wacker Benzinhammer Fa. Wacker	25.09.2017	3,5	8,0	1.097,80	0,00	0,00	0,00	243,96	853,84
5/0290001/04884		2016 Walzenstreuer Snow Line 200G Fa. KVM Bogner	26.10.2016	2,5	8,0	1.324,31	0,00	0,00	0,00	378,37	945,94
5/0290001/04885		2016 Walzenstreuer Snow Line 200G Fa. KVM Bogner	26.10.2016	2,5	8,0	1.222,45	0,00	0,00	0,00	349,27	873,18
5/0290001/04889		2015 Laubsauger Tornado Fa. Ortlieb	14.10.2015	1,5	8,0	1.769,06	0,00	0,00	0,00	707,62	1.061,44
5/0290001/04892		2017 Frontsichelmähwerk Fa. KVM Bogner	29.12.2017	3,5	8,0	3.430,69	0,00	0,00	0,00	762,38	2.668,31
5/0290001/04933		2007 Wegesaniergerät	21.11.2007	0,0	8,0	0,00	0,00	0,00	0,00	0,00	0,00
5/0290001/04940		2017 Wave Heisswasserunkrautbekämpfungsgesetzgerät	04.06.2018	4,0	8,0	30.361,83	0,00	0,00	0,00	6.072,37	24.289,46
5/0290001/04945		2017 Heißwasser Unkrautbekämpfungshandgerät	29.08.2017	3,5	8,0	2.025,00	0,00	0,00	0,00	450,00	1.575,00

Ansatz	MVAG	Bezeichnung	Inbetrieb-	RND	ND	Buchwert	Zugänge/	Abgänge/	Wertaufholung+/	Abschreibung	Buchwert
	Konto		nahme			31.12.2020	+ Umbuchungen -	-	Wertminderung-		31.12.2021
5/0290001/04956		2011 Startbooster	29.11.2011	0,0	8,0	0,00	0,00	0,00	0,00	0,00	0,00
5/0290001/04957		2012 Freischneider FS 350	16.10.2012	0,0	8,0	0,00	0,00	0,00	0,00	0,00	0,00
5/0290001/04958		2013 div. Geräte (Bohrmaschine, Schrauber, Säge) Bohrm:	18.12.2013	0,0	8,0	96,38	0,00	0,00	0,00	96,38	0,00
5/0290001/04959		2016 Schuttmulde, Nass- und Trockensauger Schuttmulde,	16.12.2016	2,5	8,0	507,83	0,00	0,00	0,00	145,09	362,74
5/0290001/04960		2017 Milwaukee Geräteset Elektrohandgeräte	21.03.2017	3,0	8,0	427,06	0,00	0,00	0,00	106,77	320,29
5/0290001/04967		2013 Hobelmaschine	27.11.2013	0,0	8,0	85,94	0,00	0,00	0,00	85,94	0,00
5/0290001/04968		2017 Multitester Prüfkoffer Fa. Gifas	08.11.2017	3,5	8,0	2.615,79	0,00	0,00	0,00	581,29	2.034,50
5/0290001/05264		2014 Kettengehänge und Zubehör 1 Kettengehänge, 1 Lau	22.10.2014	0,5	8,0	189,68	0,00	0,00	0,00	126,45	63,23
5/0290001/05266		2016 Brennstempel Brennstempel	11.12.2016	2,5	8,0	213,28	0,00	0,00	0,00	60,94	152,34
5/0290001/05267		2017 Akkuschauber Set Akkuschauber Set	10.08.2017	3,5	8,0	704,36	0,00	0,00	0,00	156,52	547,84
5/0290001/05269		2011 Scheinwerfereinstellgerät	14.03.2011	0,0	8,0	0,00	0,00	0,00	0,00	0,00	0,00
5/0290001/05271		2009 Hilti Bohrhammer	09.04.2009	0,0	8,0	0,00	0,00	0,00	0,00	0,00	0,00
5/0290001/05272		2010 Hilti Meiselhammer TE 1000-AVR TPS	31.12.2010	0,0	8,0	0,00	0,00	0,00	0,00	0,00	0,00
5/0290001/05273		2010 Honda Stromerzeuger EC 2000	27.12.2010	0,0	8,0	0,00	0,00	0,00	0,00	0,00	0,00
5/0290001/05274		2011 Freischneider FS 350	05.05.2011	0,0	8,0	0,00	0,00	0,00	0,00	0,00	0,00
5/0290001/05275		2012 V-Räumschild	27.01.2012	0,0	8,0	0,00	0,00	0,00	0,00	0,00	0,00
5/0290001/05276		2013 Tischsäge Tyrolit TBE 350	16.08.2013	0,0	8,0	43,75	0,00	0,00	0,00	43,75	0,00
5/0290001/05277		2013 Kärcher Hochdruckreiniger HD 8/18-4C	13.09.2013	0,0	8,0	129,69	0,00	0,00	0,00	129,69	0,00
5/0290001/05378		2014 Werkstattpresse	05.11.2014	0,5	8,0	299,51	0,00	0,00	0,00	199,67	99,84
5/0290001/05379		2014 Absetzmulde 5 m³	13.12.2014	0,5	8,0	319,69	0,00	0,00	0,00	213,13	106,56
5/0290001/05380		2014 Motorsäge Husqvarna 545	12.12.2014	0,5	8,0	93,28	0,00	0,00	0,00	62,19	31,09
5/0290001/05381		2015 Stromerzeuger Honda EU30is	27.03.2015	1,0	8,0	561,99	0,00	0,00	0,00	281,00	280,99
5/0290001/05382		2015 Milwaukee Akku-Winkelschl.	21.12.2015	1,5	8,0	132,21	0,00	0,00	0,00	52,88	79,33
5/0290001/05383		2016 Rasenmäher Toro Proline BBC 2016	16.09.2016	2,5	8,0	572,90	0,00	0,00	0,00	163,69	409,21
5/0290001/05385		2017 Heckenschere	29.12.2017	3,5	8,0	890,17	0,00	0,00	0,00	197,82	692,35
5/0290001/05599		2008 Leitern und Gerüst	26.09.2008	0,0	8,0	0,00	0,00	0,00	0,00	0,00	0,00
5/0290001/05747		2007 Mulchmähwerk 1,5m	14.06.2007	0,0	8,0	0,00	0,00	0,00	0,00	0,00	0,00
5/0290001/05748		2008 Elmag Metallkreissäge	19.06.2008	0,0	8,0	0,00	0,00	0,00	0,00	0,00	0,00
5/0290001/05749		2009 Schlauchpresse	16.11.2009	0,0	8,0	0,00	0,00	0,00	0,00	0,00	0,00
5/0290001/05750		2010 Hydrac Pflug 2,8m	20.12.2010	0,0	8,0	0,00	0,00	0,00	0,00	0,00	0,00
5/0290001/05751		2008 Stihl Rückenblasgerät	27.10.2008	0,0	8,0	0,00	0,00	0,00	0,00	0,00	0,00
5/0290001/05752		2008 Kapp- und Gehrungssäge	31.12.2008	0,0	8,0	0,00	0,00	0,00	0,00	0,00	0,00
5/0290001/05753		2009 Stihl Heckenschere	30.01.2009	0,0	8,0	0,00	0,00	0,00	0,00	0,00	0,00
5/0290001/05754		2009 Schärfergerät für Heckenscheren	19.02.2009	0,0	8,0	0,00	0,00	0,00	0,00	0,00	0,00
5/0290001/05755		2009 Schleifbock	20.02.2009	0,0	8,0	0,00	0,00	0,00	0,00	0,00	0,00
5/0290001/05756		2009 Heckenschere	23.12.2009	0,0	8,0	0,00	0,00	0,00	0,00	0,00	0,00
5/0290001/05937		2015 Milwaukee Akku-Schlboschr.	21.12.2015	1,5	8,0	136,49	0,00	0,00	0,00	54,60	81,89
5/0290001/05938		2014 Laubbläser	15.12.2014	0,5	8,0	140,31	0,00	0,00	0,00	93,54	46,77
5/0290001/05939		2012 Akku Bohrhammer TE 6-A36-AVR	09.08.2012	0,0	8,0	0,00	0,00	0,00	0,00	0,00	0,00

Ansatz	MVAG	Bezeichnung	Inbetrieb-	RND	ND	Buchwert	Zugänge/	Abgänge/	Wertaufholung+/	Abschreibung	Buchwert
	Konto		nahme			31.12.2020	+ Umbuchungen -	-	Wertminderung-		31.12.2021
	5/0290001/05940	2012 Ständerbohrmaschine KBM 32	24.08.2012	0,0	8,0	0,00	0,00	0,00	0,00	0,00	0,00
	5/0290001/05941	2012 Heckenschere	12.10.2012	0,0	8,0	0,00	0,00	0,00	0,00	0,00	0,00
	5/0290001/05989	2010 Heckenschere HS 81 R 750/30 DS	22.02.2010	0,0	8,0	0,00	0,00	0,00	0,00	0,00	0,00
	5/0290001/05990	2010 FS-KM GSB 230-2 Kombiwerkzeug	11.03.2010	0,0	8,0	0,00	0,00	0,00	0,00	0,00	0,00
	5/0290001/06016	2018 Freischneider FS 360 C-EM/DM 300-3 Ortlieb	23.08.2018	4,5	8,0	553,93	0,00	0,00	0,00	100,71	453,22
	5/0290001/06017	2018 Rasenmäher Honda HRX 537 Ortlieb	23.07.2018	4,5	8,0	763,10	0,00	0,00	0,00	138,75	624,35
	5/0290001/06018	2018 Kippspeicher Fa. Berger	22.06.2018	4,0	8,0	3.125,00	0,00	0,00	0,00	625,00	2.500,00
	5/0290001/06019	2018 Milwaukee Akkugeräteset	28.02.2018	4,0	8,0	517,79	0,00	0,00	0,00	103,56	414,23
	5/0290001/06020	2018 Krangabel & Kettengehänge Moser Rosa	21.12.2018	4,5	8,0	753,85	0,00	0,00	0,00	137,06	616,79
	5/0290001/06021	2018 Kreissäge Felder KG	12.12.2018	4,5	8,0	2.635,41	0,00	0,00	0,00	479,17	2.156,24
	5/0290001/06022	2018 Hilti Kombihammerset Hilti Austria	16.03.2018	4,0	8,0	1.116,58	0,00	0,00	0,00	223,32	893,26
	5/0290001/06620	2019 1. HJ Grillo Aufsitzmäher Fa. Ortlieb	24.04.2019	5,0	8,0	17.212,50	0,00	0,00	0,00	2.868,75	14.343,75
	5/0290001/06625	2019 1. HJ Hochdruckreiniger Fa. Ortlieb	08.03.2019	5,0	8,0	2.159,25	0,00	0,00	0,00	359,88	1.799,37
	5/0290001/06634	2019 Hochdruckeinheit inkl. Frontbalken	12.07.2019	5,5	8,0	6.662,50	0,00	0,00	0,00	1.025,00	5.637,50
	5/0290001/06635	2019 Grünlandegge Perfect 200W	01.08.2019	5,5	8,0	593,12	0,00	0,00	0,00	91,25	501,87
	5/0290001/06636	2019 Makita Akku-Bohrschrauber DDF481RTJ	14.08.2019	5,5	8,0	344,38	0,00	0,00	0,00	52,98	291,40
	5/0290001/06637	2019 Milwaukee Akku-Schrauber	11.12.2019	5,5	8,0	431,96	0,00	0,00	0,00	66,46	365,50
	5/0290001/06639	2019 Reinluftabsauggerät Felder RL125	19.11.2019	5,5	8,0	2.410,42	0,00	0,00	0,00	370,83	2.039,59
	5/0290001/06641	2020 Milwaukee Kettensäge	12.03.2020	6,0	8,0	515,13	0,00	0,00	0,00	73,59	441,54
	5/0290001/06642	2020 Anbaugeräte für Multicar TU-615FR	11.08.2020	6,5	8,0	79.194,45	0,00	0,00	0,00	10.559,26	68.635,19
	5/0290001/06646	2020 Freischneider 360 (1)	21.10.2020	6,5	8,0	581,26	0,00	0,00	0,00	77,50	503,76
	5/0290001/06647	2020 Freischneider 360 (2)	21.10.2020	6,5	8,0	581,27	0,00	0,00	0,00	77,50	503,77
	5/0290001/06651	2021 Rasenmäher Mulchmaster PM53A	20.04.2021	7,0	8,0	0,00	1.632,52	0,00	0,00	204,07	1.428,45
	5/0290001/06654	2021 Stihl Akkugeräteset (Mähpartie)	29.07.2021	7,5	8,0	0,00	1.996,26	0,00	0,00	124,77	1.871,49
	5/0290001/06657	2021 Rasenmäher Honda	20.10.2021	7,5	8,0	0,00	1.040,54	0,00	0,00	65,03	975,51
	5/0290001/06658	2021 Stihl Freischneider FSA 130/GSB 260-2 Akku	20.10.2021	8,0	8,0	0,00	440,10	0,00	0,00	440,10	0,00
	5/0290001/06660	2021 Pellenc Akkugeräteset 1	23.12.2021	7,5	8,0	0,00	4.233,74	0,00	0,00	264,61	3.969,13
	5/0350001/04942	2017 Reifenmontier- und Wuchtmaschine	29.12.2017	5,5	10,0	2.654,17	0,00	0,00	0,00	408,33	2.245,84
	1026	Amts-, Betriebs- und Geschäftsausstattung				55.636,17	10.438,54	0,00	0,00	14.871,83	51.202,88
	5/0040008/06622	2019 1. HJ Doppelstabzaun	01.02.2019	17,0	20,0	614,99	0,00	0,00	0,00	34,17	580,82
	5/0100004/04955	2018 Tresor Secureo	26.01.2018	21,0	25,0	505,33	0,00	0,00	0,00	22,97	482,36
	5/0100005/04953	2015 Büromöbel, Schränke	14.12.2015	3,5	10,0	2.048,80	0,00	0,00	0,00	455,29	1.593,51
	5/0100005/05601	2009 Büromöbel, Damengarderobe	01.10.2009	0,0	10,0	0,00	0,00	0,00	0,00	0,00	0,00
	5/0100005/05942	2013 Möbel	14.08.2013	1,5	10,0	745,00	0,00	0,00	0,00	298,00	447,00
	5/0110002/04949	2011 Gebläse Gewandrockner	22.03.2011	0,0	10,0	0,00	0,00	0,00	0,00	0,00	0,00
	5/0110002/04950	2012 Beschattung, Gewandrockner, Bauzaun	10.09.2012	0,5	10,0	860,27	0,00	0,00	0,00	573,51	286,76
	5/0110002/04951	2013 Beschattung, Werkbank, Blechkästen...	10.12.2013	1,5	10,0	2.248,24	0,00	0,00	0,00	899,30	1.348,94
	5/0110002/04952	2014 Regal, Container, Auffangwanne,	29.08.2014	2,5	10,0	2.143,34	0,00	0,00	0,00	612,38	1.530,96

Ansatz	MVAG	Bezeichnung	Inbetrieb-	RND	ND	Buchwert	Zugänge/	Abgänge/	Wertaufholung+/	Abschreibung	Buchwert
	Konto		nahme			31.12.2020	+ Umbuchungen -	-	Wertminderung-		31.12.2021
5/0110002/04954		2016 Regal, Gittertrennwand	10.10.2016	4,5	10,0	781,94	0,00	0,00	0,00	142,17	639,77
5/0110002/05943		2015 Regalanlage	21.09.2015	3,5	10,0	371,29	0,00	0,00	0,00	82,51	288,78
5/0110002/06023		2018 Werkbank und Schubladenschrank	10.04.2018	6,0	10,0	1.894,14	0,00	0,00	0,00	270,59	1.623,55
5/0110002/06688		2019 Regalanlage	04.11.2019	7,5	10,0	371,02	0,00	0,00	0,00	43,65	327,37
5/0110002/06705		2020 Regal Öllageraum	11.02.2020	8,0	10,0	541,26	0,00	0,00	0,00	60,14	481,12
5/0110002/07113		2020 Regalanlagen	03.12.2020	8,5	10,0	4.158,68	1.460,80	0,00	0,00	591,52	5.027,96
5/0110002/07138		2021 Spinde Damengarderobe	07.07.2021	10,0	10,0	0,00	1.218,22	0,00	0,00	1.218,22	0,00
5/0110002/07144		2021 Schaukasten	07.10.2021	10,0	10,0	0,00	399,91	0,00	0,00	399,91	0,00
5/0110002/07145		2021 Regalanlagen	18.10.2021	9,5	10,0	0,00	2.885,47	0,00	0,00	144,27	2.741,20
5/0110002/07149		2021 Werkzeugwagen Beta	23.11.2021	9,5	10,0	0,00	815,53	0,00	0,00	40,78	774,75
5/0110002/07153		2021 Fahrbare Werkbank	12.11.2021	10,0	10,0	0,00	549,00	0,00	0,00	549,00	0,00
5/0130002/04965		2015 Videoüberwachung	27.08.2015	3,5	10,0	3.056,69	0,00	0,00	0,00	679,26	2.377,43
5/0130002/04966		2016 Blaulichtfunkgerät	30.12.2016	4,5	10,0	971,38	0,00	0,00	0,00	176,61	794,77
5/0180003/04943		2017 Fahrzeugdiagnosesystem IQ 150	29.12.2017	0,0	4,0	416,25	0,00	0,00	0,00	416,25	0,00
5/0180003/04963		2014 Computer	16.05.2014	0,0	4,0	0,00	0,00	0,00	0,00	0,00	0,00
5/0180003/04964		2015 Computer	03.12.2015	0,0	4,0	0,00	0,00	0,00	0,00	0,00	0,00
5/0180003/05386		2017 RFID und Barcode-Reader RFID und Barcode-Reader	15.11.2017	0,0	4,0	105,86	0,00	0,00	0,00	105,86	0,00
5/0180003/05598		2008 PC, Zeiterminal	02.06.2008	0,0	4,0	0,00	0,00	0,00	0,00	0,00	0,00
5/0180003/05870		2018 Computer ACP IT Solutions	31.12.2018	0,5	4,0	663,00	0,00	0,00	0,00	442,00	221,00
5/0180003/06683		2019 Computer	29.10.2019	1,5	4,0	1.488,75	0,00	0,00	0,00	595,50	893,25
5/0180003/06688		2019 Microsoft Surface Pro LTE 256GB Tablet	25.07.2019	1,5	4,0	799,04	0,00	0,00	0,00	319,62	479,42
5/0180003/06701		2020 Computer	04.02.2020	2,0	4,0	2.417,32	0,00	0,00	0,00	805,77	1.611,55
5/0180003/06741		2021 Computer	05.10.2021	3,5	4,0	0,00	815,68	0,00	0,00	101,96	713,72
5/0180004/06627		2019 1. HJ Fahrzeugdatenerfassung Fa. Consilio	22.04.2019	5,0	8,0	6.300,00	0,00	0,00	0,00	1.050,00	5.250,00
5/0190003/06654		2019 Elmag Kompressor PLHV 1080/15/270D	12.12.2019	7,5	10,0	2.614,79	0,00	0,00	0,00	307,62	2.307,17
5/0270001/04485		2021 CGM Stromerzeuger 400V	19.02.2021	19,0	20,0	0,00	1.626,00	0,00	0,00	81,30	1.544,70
5/0290001/06638		2019 Pellenc Luftbläser Airion 3 mit Litiumakku1200 und Tr	17.12.2019	5,5	8,0	2.206,03	0,00	0,00	0,00	339,39	1.866,64
5/0290001/06645		2020 Pellenc Heckenschere	02.10.2020	6,5	8,0	862,49	0,00	0,00	0,00	115,00	747,49
5/0290001/06648		2020 Pellenc Geräteset inkl. Akku	01.11.2020	6,5	8,0	3.985,03	108,56	0,00	0,00	639,90	3.453,69
5/0290001/06650		2021 CGM Stromerzeuger 400V	19.02.2021	8,0	8,0	0,00	0,00	0,00	0,00	0,00	0,00
5/0290001/06655		2021 Nass-Trocken-Sauger Kärcher	03.08.2021	8,0	8,0	0,00	559,37	0,00	0,00	559,37	0,00
5/0330001/05871		2018 Huawei P20 lite HAAI	20.12.2018	1,5	5,0	223,34	0,00	0,00	0,00	89,34	134,00
5/0340002/05596		2010 Geschirrspüler, Herd	31.12.2010	0,0	10,0	0,00	0,00	0,00	0,00	0,00	0,00
5/0340002/05879		2018 Geschirrspüler RWA Lagerhaus	25.01.2018	6,0	10,0	349,41	0,00	0,00	0,00	49,92	299,49
5/0350001/05757		2009 Grubenliftstempel	12.05.2009	0,0	10,0	0,00	0,00	0,00	0,00	0,00	0,00
5/0350003/05877		2018 Kragarmregal Kellner & Kunz	31.12.2018	6,5	10,0	6.480,00	0,00	0,00	0,00	864,00	5.616,00
5/0350003/05878		2018 2. Ebene KFZ Lager	20.02.2018	6,0	10,0	1.020,49	0,00	0,00	0,00	145,78	874,71
5/0350003/06621		2019 1. HJ F90 Lagercontainer	21.05.2019	7,0	10,0	4.392,00	0,00	0,00	0,00	549,00	3.843,00

Ansatz	MVAG	Bezeichnung	Inbetrieb-	RND	ND	Buchwert	Zugänge/	Abgänge/	Wertaufholung+/	Abschreibung	Buchwert
	Konto		nahme			31.12.2020	+ Umbuchungen -	-	Wertminderung-		31.12.2021
	5/0410001/06641	2019 Sonstiges Inventar	03.09.2019	5,0	5,0	0,00	0,00	0,00	0,00	0,00	0,00
831000	AUBAD UND ERHOLUNGSPARK					342.997,49	4.225,00	0,00	0,00	38.990,59	308.231,90
	1010	Immaterielle Vermögenswerte				1.048,34	0,00	0,00	0,00	429,59	618,75
	5/0420001/06689	2009 Baumkataster	05.05.2009	0,0	10,0	0,00	0,00	0,00	0,00	0,00	0,00
	5/0420001/06694	2011 Baumkataster	31.12.2011	0,0	10,0	182,09	0,00	0,00	0,00	182,09	0,00
	5/0420001/06699	2014 Baumkataster	19.08.2014	2,5	10,0	866,25	0,00	0,00	0,00	247,50	618,75
	1021	Grundstücke, Grundstückseinrichtungen und Infrastruktur				257.798,31	0,00	0,00	0,00	26.187,30	231.611,01
	3/0040008/05663	2002 Einfahrtstor und Maschenzaun	28.11.2002	0,5	20,0	323,72	0,00	0,00	0,00	215,81	107,91
	3/0040013/05659	2005 Spielbach	12.12.2005	16,5	33,0	1.635,10	0,00	0,00	0,00	93,43	1.541,67
	3/0040013/05661	2004 Basketballplatz	20.07.2004	15,5	33,0	943,23	0,00	0,00	0,00	57,17	886,06
	3/0040013/05667	2000 Beachhandballplatz	25.08.2000	11,5	33,0	7.314,34	0,00	0,00	0,00	585,15	6.729,19
	3/0040013/05668	1999 Erlebnisbach	01.12.1999	10,5	33,0	10.448,97	0,00	0,00	0,00	908,61	9.540,36
	3/0040013/05669	1999 Beachvolleyball 3	16.06.1999	10,0	33,0	4.019,33	0,00	0,00	0,00	365,39	3.653,94
	3/0040013/05671	1997 Beachvolleyball 2	12.08.1997	8,5	33,0	2.970,68	0,00	0,00	0,00	312,70	2.657,98
	3/0040013/05673	1994 Beachvolleyballplatz	22.06.1994	5,0	33,0	2.042,16	0,00	0,00	0,00	340,36	1.701,80
	3/0040013/05674	1994 Basketballplatz	31.08.1994	5,5	33,0	2.448,67	0,00	0,00	0,00	376,72	2.071,95
	3/0040013/05688	2015 Beachvolleyball AOH 8311	17.06.2015	26,0	33,0	6.983,41	0,00	0,00	0,00	258,64	6.724,77
	3/0070003/05638	2009 Naturtribüne	02.06.2009	20,0	33,0	3.963,57	0,00	0,00	0,00	188,74	3.774,83
	3/0070003/06626	2019 1. HJ Sonstige Bauwerke,	15.04.2019	30,0	33,0	709,06	0,00	0,00	0,00	22,87	686,19
	5/0040008/06625	Einfahrtstor zu Grillplätzen im Aubad	12.05.2020	18,0	20,0	10.176,84	0,00	0,00	0,00	535,62	9.641,22
	5/0070002/05609	2016 Lagercontainer	23.12.2016	14,5	20,0	1.511,25	0,00	0,00	0,00	97,50	1.413,75
	5/0070003/05608	2016 Steganlage Wasserpark	19.12.2016	27,5	33,0	6.486,89	0,00	0,00	0,00	227,61	6.259,28
	5/0070003/05617	2015 Stromzuleitung Wasserrettung	21.07.2015	26,5	33,0	7.296,02	0,00	0,00	0,00	265,31	7.030,71
	5/0070003/05629	2012 Stegsanierung	09.08.2012	23,5	33,0	9.202,71	0,00	0,00	0,00	375,62	8.827,09
	5/0070003/05648	2008 11 Steher mit Bodenhülsen Bootsanlegestelle	20.05.2008	19,0	33,0	2.552,11	0,00	0,00	0,00	127,61	2.424,50
	5/0070003/05662	2003 3 Stiegenanlagen	26.09.2003	14,5	33,0	1.872,19	0,00	0,00	0,00	120,79	1.751,40
	5/0070003/05670	1999 Wasserbelebung	22.11.1999	10,5	33,0	2.051,35	0,00	0,00	0,00	178,38	1.872,97
	5/0070003/05672	1994 Sandstrand	30.06.1994	5,0	33,0	733,34	0,00	0,00	0,00	122,22	611,12
	5/0070003/05675	1987 Badesteg	03.06.1987	0,0	33,0	0,00	0,00	0,00	0,00	0,00	0,00
	5/0070003/05677	1986 Schranken Parkplatz Ost	14.01.1986	0,0	33,0	0,00	0,00	0,00	0,00	0,00	0,00
	5/0290003/05618	2015 Ausstattung Beachvolleyballplatz	30.06.2015	3,0	10,0	1.715,46	0,00	0,00	0,00	428,87	1.286,59
	5/0290003/05650	2007 Arche	18.06.2007	0,0	10,0	0,00	0,00	0,00	0,00	0,00	0,00
	5/0290003/05652	2006 Erneuerung Wippbalken	31.12.2006	0,0	10,0	0,00	0,00	0,00	0,00	0,00	0,00
	5/0290003/05655	2006 Ergänzung Beachvolleyballplatz	13.07.2006	0,0	10,0	0,00	0,00	0,00	0,00	0,00	0,00
	5/0290003/05950	2018 Beach Volleyball Netz	10.07.2018	6,5	10,0	382,50	0,00	0,00	0,00	51,00	331,50
	5/0290003/06627	2019_Breitwasserrutsche; 1 Stk.	01.03.2019	7,0	10,0	74.921,45	0,00	0,00	0,00	9.365,18	65.556,27
	5/0290003/06632	Wendelrutsche; 1 Stk.	28.05.2020	8,0	10,0	95.093,96	0,00	0,00	0,00	10.566,00	84.527,96

Ansatz	MVAG	Bezeichnung	Inbetrieb-	RND	ND	Buchwert	Zugänge/	Abgänge/	Wertaufholung+/	Abschreibung	Buchwert
Konto	Konto		nahme			31.12.2020	+ Umbuchungen -	-	Wertminderung-		31.12.2021
1022		Gebäude und Bauten				32.330,46	0,00	0,00	0,00	1.221,63	31.108,83
3/0060001/05635		2009 Zubau WC West	28.07.2009	37,5	50,0	29.629,41	0,00	0,00	0,00	769,60	28.859,81
3/0070002/05630		2012 Pavillon Bootsverleihhütte	18.07.2012	10,5	20,0	1.943,11	0,00	0,00	0,00	168,97	1.774,14
3/0070002/05654		2006 Blockhaus bei Haupteingang	14.07.2006	4,5	20,0	458,34	0,00	0,00	0,00	83,33	375,01
3/0070002/05666		2002 Bademeisterturm	05.07.2002	0,5	20,0	299,60	0,00	0,00	0,00	199,73	99,87
1025		Technische Anlagen, Fahrzeuge und Maschinen				25.837,64	0,00	0,00	0,00	7.405,39	18.432,25
5/0150004/05605		2017 3 Gatz Cherokee 550	15.12.2017	10,5	15,0	3.935,99	0,00	0,00	0,00	342,26	3.593,73
5/0150004/05632		2012 Gatz Cherokee 550	06.06.2012	5,0	15,0	614,97	0,00	0,00	0,00	102,50	512,47
5/0150004/05634		2012 Tretboot Sunny Time 330 mit Rutsche	24.05.2012	5,0	15,0	1.071,00	0,00	0,00	0,00	178,50	892,50
5/0150004/05639		2009 4 Flamingo Tretboote türkis	08.05.2009	2,0	15,0	1.156,80	0,00	0,00	0,00	385,60	771,20
5/0150004/05641		2009 Höfner Zille gebraucht	22.04.2009	2,0	15,0	199,99	0,00	0,00	0,00	66,66	133,33
5/0150004/05647		2008 Boote für Wasserpark	05.06.2008	1,0	15,0	10.458,11	0,00	0,00	0,00	5.229,06	5.229,05
5/0150004/05946		2018 3 Gatz Cherokee 550	18.12.2018	11,5	15,0	4.690,56	0,00	0,00	0,00	375,24	4.315,32
5/0150004/05951		2018 1 Tretboot Sunny Time 330 mit Rutsche	27.11.2018	11,5	15,0	2.370,38	0,00	0,00	0,00	189,63	2.180,75
5/0290001/05616		2015 Mähbalken	12.11.2015	1,5	8,0	1.339,84	0,00	0,00	0,00	535,94	803,90
5/0290001/05628		2012 Debus Spezialsauger	09.11.2012	0,0	8,0	0,00	0,00	0,00	0,00	0,00	0,00
1026		Amts-, Betriebs- und Geschäftsausstattung				26.489,26	4.225,00	0,00	0,00	3.790,73	26.923,53
5/0040010/05623		2014 Sitzgruppe Kneippweg	24.06.2014	2,0	10,0	134,02	0,00	0,00	0,00	44,67	89,35
5/0040011/05945		2018 10 Agroblock Sitzelemente	26.01.2018	21,0	25,0	2.264,24	0,00	0,00	0,00	102,92	2.161,32
5/0040012/05607		2016 Leitsystem, Werbetafeln	14.09.2016	9,5	15,0	919,23	0,00	0,00	0,00	87,55	831,68
5/0070003/05603		2017 Fertigstiege	15.06.2017	28,0	33,0	1.605,88	0,00	0,00	0,00	55,38	1.550,50
5/0100005/05656		2006 Heurigengarnituren	06.07.2006	0,0	10,0	0,00	0,00	0,00	0,00	0,00	0,00
5/0110002/05643		2008 Holzbox für Bootsverleih	05.08.2008	0,0	10,0	0,00	0,00	0,00	0,00	0,00	0,00
5/0110002/05645		2008 Motor Suzuki 5 PS	25.07.2008	0,0	10,0	0,00	0,00	0,00	0,00	0,00	0,00
5/0110002/05948		2018 2 Pop-Up-Wände	27.03.2018	6,0	10,0	397,60	0,00	0,00	0,00	56,80	340,80
5/0110002/06694		2019 Sonnensegel beim Spielbach	25.07.2019	7,5	10,0	7.389,05	0,00	0,00	0,00	869,30	6.519,75
5/0110002/06695		2019 2 Aufbewahrungsboxen für Rettungsringe	14.08.2019	7,5	10,0	812,51	0,00	0,00	0,00	95,59	716,92
5/0110002/06708		Ankauf von 3 Rollbehälter für Aubad	25.02.2020	8,0	10,0	666,90	0,00	0,00	0,00	74,10	592,80
5/0130002/05606		2017 KFZ-Frontscheibenblitzer	19.12.2017	5,5	10,0	299,56	0,00	0,00	0,00	46,09	253,47
5/0130002/05610		2016 Video-IP-Kamera	25.08.2016	4,5	10,0	2.140,60	0,00	0,00	0,00	389,20	1.751,40
5/0130002/05612		2016 Defibrillator	21.03.2016	4,0	10,0	218,91	0,00	0,00	0,00	43,78	175,13
5/0130002/05621		2014 Videoüberwachung	29.10.2014	2,5	10,0	542,50	0,00	0,00	0,00	155,00	387,50
5/0130002/05636		2009 Sicherungstafeln-Sturmwarnung	29.06.2009	0,0	10,0	0,00	0,00	0,00	0,00	0,00	0,00
5/0130002/05637		2009 Rettungsringe	09.06.2009	0,0	10,0	0,00	0,00	0,00	0,00	0,00	0,00
5/0130002/05640		2009 Absicherung Kinderbereich	07.05.2009	0,0	10,0	0,00	0,00	0,00	0,00	0,00	0,00
5/0130002/05644		2008 Kamera	05.08.2008	0,0	10,0	0,00	0,00	0,00	0,00	0,00	0,00
5/0130002/05653		2006 Videoüberwachung	31.12.2006	0,0	10,0	0,00	0,00	0,00	0,00	0,00	0,00
5/0130002/05947		2018 Alarmanlage	16.01.2018	6,0	10,0	470,94	0,00	0,00	0,00	67,28	403,66

Ansatz	MVAG	Bezeichnung	Inbetrieb-	RND	ND	Buchwert	Zugänge/	Abgänge/	Wertaufholung+/	Abschreibung	Buchwert
	Konto		nahme			31.12.2020	+ Umbuchungen -	-	Wertminderung-		31.12.2021
	5/0130002/05949	2018 Defibrilator	21.09.2018	6,5	10,0	523,60	0,00	0,00	0,00	69,81	453,79
	5/0150003/05972	E-Bike KTM Macina Tour P610, Da 46 Sport schräg, Model	14.10.2021	9,5	10,0	0,00	2.750,00	0,00	0,00	137,50	2.612,50
	5/0180003/05613	2016 EliteDesk 800 G2	31.05.2016	0,0	4,0	0,00	0,00	0,00	0,00	0,00	0,00
	5/0180003/05622	2014 Monitor	23.10.2014	0,0	4,0	0,00	0,00	0,00	0,00	0,00	0,00
	5/0180003/05625	2014 HP Compaq 8300 Elite CMT	13.01.2014	0,0	4,0	0,00	0,00	0,00	0,00	0,00	0,00
	5/0180003/05626	2013 Lenovo Ultrabook ThinkPad 5531	09.12.2013	0,0	4,0	0,00	0,00	0,00	0,00	0,00	0,00
	5/0180003/05642	2008 Notebook Acer Extensa 5630Z-322G16Mn	12.12.2008	0,0	4,0	0,00	0,00	0,00	0,00	0,00	0,00
	5/0180003/05658	2006 Notebook Hauptkassa	04.05.2006	0,0	4,0	0,00	0,00	0,00	0,00	0,00	0,00
	5/0180004/05624	2014 Registrierkassen	08.05.2014	0,0	8,0	74,22	0,00	0,00	0,00	74,22	0,00
	5/0180004/05646	2008 Kassensystem	02.07.2008	0,0	8,0	0,00	0,00	0,00	0,00	0,00	0,00
	5/0190001/05615	2015 Außenbordmotor "Mercury" F5M	03.12.2015	3,5	10,0	629,07	0,00	0,00	0,00	139,79	489,28
	5/0190001/05619	2015 Außenbordmotor "Mercury" F5M	07.05.2015	3,0	10,0	396,66	0,00	0,00	0,00	99,17	297,49
	5/0190001/05621	E-Motor Epropulsion Modell 1,0 Spirit PLUS mit Pinne	14.06.2021	9,0	10,0	0,00	1.475,00	0,00	0,00	147,50	1.327,50
	5/0190003/05627	2013 Wasserrutschenpumpe	02.05.2013	1,0	10,0	560,00	0,00	0,00	0,00	280,00	280,00
	5/0270001/04482	2019 Stromerzeuger HONDA EU30I	30.08.2019	17,5	20,0	387,37	0,00	0,00	0,00	20,94	366,43
	5/0270002/05611	2016 Zählerkastensanierung	14.07.2016	9,5	15,0	5.503,97	0,00	0,00	0,00	524,19	4.979,78
	5/0270002/05660	2004 Montage Steckdosenverteiler	26.07.2004	0,0	15,0	0,00	0,00	0,00	0,00	0,00	0,00
	5/0290002/05651	2007 Fahnenmast Wasserrettung	18.06.2007	0,0	9,0	0,00	0,00	0,00	0,00	0,00	0,00
	5/0330001/05604	2017 55-Zoll-Fernseher	31.10.2017	0,5	5,0	172,43	0,00	0,00	0,00	114,95	57,48
	5/0330001/05649	2007 Nokia 550 Dark Grey	26.07.2007	0,0	5,0	0,00	0,00	0,00	0,00	0,00	0,00
	5/0350004/05620	2015 Lautsprecheranlage	07.01.2015	3,0	10,0	380,00	0,00	0,00	0,00	95,00	285,00
	5/0410001/05631	2012 Promotionzelt	26.06.2012	0,0	5,0	0,00	0,00	0,00	0,00	0,00	0,00
	5/0410001/05633	2012 Oktopus	29.05.2012	0,0	5,0	0,00	0,00	0,00	0,00	0,00	0,00
	5/0410001/05657	2006 100 Holzliegestühle	16.06.2006	0,0	5,0	0,00	0,00	0,00	0,00	0,00	0,00
	1311	Investitionszuschüsse von Trägern öffentlichen Rechts				-506,52	0,00	0,00	0,00	-44,05	-462,47
	3/0040013/06814	KT 2000 Beachhandballplatz	29.12.2000	10,5	33,0	-506,52	0,00	0,00	0,00	-44,05	-462,47
833000	HALLENBAD					4.047.017,74	17.079,36	0,00	0,00	273.343,69	3.790.753,41
	1010	Immaterielle Vermögenswerte				0,00	0,00	0,00	0,00	0,00	0,00
	5/0440001/05329	2014 Software	20.11.2014	0,0	5,0	0,00	0,00	0,00	0,00	0,00	0,00
	5/0440001/05336	2015 Software	23.06.2015	0,0	5,0	0,00	0,00	0,00	0,00	0,00	0,00
	1021	Grundstücke, Grundstückseinrichtungen und Infrastruktur				6.597,18	0,00	0,00	0,00	212,81	6.384,37
	5/0070003/06631	2019 1. HJ Hochwasserschutz	28.02.2019	30,0	33,0	6.597,18	0,00	0,00	0,00	212,81	6.384,37
	1022	Gebäude und Bauten				4.010.825,49	0,00	0,00	0,00	262.894,92	3.747.930,57
	5/0070005/06656	2014 Bau- und Baunebenkosten	18.11.2014	32,5	40,0	2.986.950,73	0,00	0,00	0,00	89.162,71	2.897.788,02
	5/0110001/06645	2014 Bodenbelag	18.11.2014	0,0	5,0	0,00	0,00	0,00	0,00	0,00	0,00
	5/0110002/06644	2014 Einrichtungs- und Ausstattungsgegenstände	18.11.2014	2,5	10,0	87.289,81	0,00	0,00	0,00	24.939,95	62.349,86

Ansatz	MVAG	Bezeichnung	Inbetrieb-	RND	ND	Buchwert	Zugänge/	Abgänge/	Wertaufholung+/	Abschreibung	Buchwert
	Konto		nahme			31.12.2020	+ Umbuchungen -	-	Wertminderung-		31.12.2021
5/0120001/06646		2014 Heizungsanlagen	18.11.2014	7,5	15,0	433.475,38	0,00	0,00	0,00	50.997,10	382.478,28
5/0130003/06643		2014 Wasseraufbereitungsanlagen	18.11.2014	2,5	10,0	135.228,64	0,00	0,00	0,00	38.636,75	96.591,89
5/0140001/06647		2014 Sanitäre Anlagen	18.11.2014	2,5	10,0	83.526,98	0,00	0,00	0,00	23.864,85	59.662,13
5/0270002/06648		2014 Elektrische Anlagen	18.11.2014	7,5	15,0	273.404,99	0,00	0,00	0,00	32.165,29	241.239,70
5/0330001/06652		2014 Telefonanlagen	18.11.2014	0,0	5,0	0,00	0,00	0,00	0,00	0,00	0,00
5/0350004/06654		2014 Beleuchtungsanlagen	18.11.2014	2,5	10,0	10.948,96	0,00	0,00	0,00	3.128,27	7.820,69
1026		Amts-, Betriebs- und Geschäftsausstattung				33.657,57	17.079,36	0,00	0,00	10.360,96	40.375,97
5/0100005/05957		2018 Möbel	30.10.2018	6,5	10,0	1.523,63	0,00	0,00	0,00	203,15	1.320,48
5/0110001/05955		2018 PVC-Baderost/Saunamatte	09.03.2018	1,0	5,0	296,82	0,00	0,00	0,00	148,41	148,41
5/0110002/05328		2014 Arbeitsplatzausstattung	18.11.2014	2,5	10,0	1.289,23	0,00	0,00	0,00	368,35	920,88
5/0110002/05345		2017 Rohrgeländer Sauna Außenhof	31.07.2017	5,5	10,0	1.185,34	0,00	0,00	0,00	182,36	1.002,98
5/0110002/06632		2019 1. HJ Werbetafel "Bambus"	11.03.2019	7,0	10,0	1.480,00	0,00	0,00	0,00	185,00	1.295,00
5/0110002/07119		TV Gerät - LG ELECTRONICS OLED 55BX9LB	21.12.2020	8,5	10,0	790,87	0,00	0,00	0,00	83,25	707,62
5/0120002/05344		2017 Saunaofen	13.09.2017	5,5	10,0	350,97	0,00	0,00	0,00	54,00	296,97
5/0130001/05339		2016 Feuerbekämpfungsanlagen und -geräte	24.10.2016	0,0	5,0	164,65	0,00	0,00	0,00	164,65	0,00
5/0130002/05956		2018 Alarmanlage	16.01.2018	6,0	10,0	1.325,45	0,00	0,00	0,00	189,35	1.136,10
5/0130002/05958		2018 Defibrillator	13.03.2018	6,0	10,0	290,50	0,00	0,00	0,00	41,50	249,00
5/0130002/06630		2019 1. HJ Video-IP-Kamera	06.03.2019	7,0	10,0	666,67	0,00	0,00	0,00	83,33	583,34
5/0150003/05971		E-Bike - KTM Macina Tour P610	10.12.2020	8,5	10,0	2.295,84	0,00	0,00	0,00	241,67	2.054,17
5/0180001/05331		2014 Großrechnersysteme	16.09.2014	0,0	7,0	97,44	0,00	0,00	0,00	97,44	0,00
5/0180001/05341		2016 Großrechnersysteme,	18.08.2016	1,5	7,0	1.449,11	0,00	0,00	0,00	579,64	869,47
5/0180001/05346		2017 Großrechnersysteme,	03.07.2017	2,5	7,0	642,61	0,00	0,00	0,00	183,60	459,01
5/0180001/06591		2021 Server - Smart Value PowerEdge R540 Server Stanc	01.12.2021	6,5	7,0	0,00	5.400,00	0,00	0,00	385,71	5.014,29
5/0180003/05334		2015 Arbeitsplatzausstattung	13.10.2015	0,0	4,0	0,00	0,00	0,00	0,00	0,00	0,00
5/0180003/06628		2019 1. HJ 1 Lenovo ThinkCentre M720q Tiny	18.05.2019	1,0	4,0	301,50	0,00	0,00	0,00	150,75	150,75
5/0180003/06689		2019 Lenovo ThinkPad E590 Notebook	26.08.2019	1,5	4,0	524,47	0,00	0,00	0,00	209,79	314,68
5/0180003/06721		LenovoThinkBook15 20SM002CGE 15,6 FHD IPS	15.01.2021	3,0	4,0	1.332,37	0,00	0,00	0,00	333,09	999,28
5/0180003/06728		Lenovo ThinkBook 15 20SM002CGE 15,6 FHD IPS	17.11.2020	4,0	4,0	0,00	0,00	0,00	0,00	0,00	0,00
5/0180003/06740		Digital Signage PC mit Schnittstelle zur Abschaltung der TV	27.09.2021	3,5	4,0	0,00	1.962,00	0,00	0,00	245,25	1.716,75
5/0180003/06743		Touch TFT-Monitor 24 Zoll, schwarz	19.10.2021	4,0	4,0	0,00	568,00	0,00	0,00	568,00	0,00
5/0180004/05333		2014 Sonstige elektronische Maschinen und	04.07.2014	0,5	8,0	130,88	0,00	0,00	0,00	87,25	43,63
5/0260001/05340		2016 Klimaanlage	19.09.2016	4,5	10,0	3.433,76	0,00	0,00	0,00	624,32	2.809,44
5/0270001/04483		2019 Stromerzeuger HONDA EU30I	30.08.2019	17,5	20,0	387,37	0,00	0,00	0,00	20,94	366,43
5/0280002/05335		2015 Behindertenlift	31.08.2015	3,5	10,0	4.304,99	0,00	0,00	0,00	956,66	3.348,33
5/0290001/06633		2019 1. HJ Bodenstaubsauger BID 162	08.03.2019	5,0	8,0	563,20	0,00	0,00	0,00	93,87	469,33
5/0290001/06656		Reinigungsroboter Clubliner PLUS mit Mikroprozessorsteuer	08.09.2021	7,5	8,0	0,00	8.341,03	0,00	0,00	521,31	7.819,72
5/0290003/05960		2018 2 FINA Wave Wettkampfleinen	03.08.2018	6,5	10,0	744,56	0,00	0,00	0,00	99,27	645,29
5/0300001/06629		2019 1. HJ Messgeräte	03.06.2019	9,0	12,0	956,42	0,00	0,00	0,00	95,64	860,78

Ansatz	MVAG Konto	Bezeichnung	Inbetrieb- nahme	RND	ND	Buchwert 31.12.2020	Zugänge/ + Umbuchungen -	Abgänge/ -	Wertaufholung+/ Wertminderung-	Abschreibung	Buchwert 31.12.2021
	5/0330001/05332	2014 Telefonanlagen,	04.07.2014	0,0	5,0	0,00	0,00	0,00	0,00	0,00	0,00
	5/0330001/05343	2017 Telefonanlagen,	31.10.2017	0,5	5,0	172,43	0,00	0,00	0,00	114,95	57,48
	5/0330001/05959	2018 Toshiba LED TV	15.06.2018	1,0	5,0	202,33	0,00	0,00	0,00	101,17	101,16
	5/0330001/06672	2019 1 Hotel TV 55" UHD Sat. ProCentric Smart	14.08.2019	2,5	5,0	973,00	0,00	0,00	0,00	278,00	695,00
	5/0330001/06678	TV Gerät - LG ELECTRONICS OLED 55BX9LB	23.12.2020	5,0	5,0	0,00	0,00	0,00	0,00	0,00	0,00
	5/0330001/06682	Fernseher LG 43UP77006LB, 43 Zoll	25.08.2021	5,0	5,0	0,00	400,00	0,00	0,00	400,00	0,00
	5/0340002/05952	2018 Electrolux Gewerbetrockner	27.07.2018	6,5	10,0	607,50	0,00	0,00	0,00	81,00	526,50
	5/0340002/05953	2018 Duovac 50	07.09.2018	6,5	10,0	851,39	0,00	0,00	0,00	113,52	737,87
	5/0340002/06528	Waschmaschine Bosch WAN28KH8	14.06.2021	10,0	10,0	0,00	408,33	0,00	0,00	408,33	0,00
	5/0350004/05337	2015 Rutschenturm LED Beleuchtung	09.06.2015	3,0	10,0	2.774,58	0,00	0,00	0,00	693,65	2.080,93
	5/0410001/05330	2014 Sonstiges Inventar	07.11.2014	0,0	5,0	0,00	0,00	0,00	0,00	0,00	0,00
	5/0410001/05338	2015 Sonstiges Inventar	28.04.2015	0,0	5,0	0,00	0,00	0,00	0,00	0,00	0,00
	5/0410001/05342	2017 Sonstiges Inventar	29.12.2017	0,5	5,0	1.326,44	0,00	0,00	0,00	884,29	442,15
	5/0410001/05954	2018 Trainingsuhr Prima-Super	07.09.2018	1,5	5,0	221,25	0,00	0,00	0,00	88,50	132,75
	1311	Investitionszuschüsse von Trägern öffentlichen Rechts				-4.062,50	0,00	0,00	0,00	-125,00	-3.937,50
	3/0070005/07095	KT 2014 Bau- und Baunebenkosten	17.09.2013	31,5	40,0	-4.062,50	0,00	0,00	0,00	-125,00	-3.937,50
839100	WASSERPARK					6.224,09	0,00	0,00	0,00	1.122,24	5.101,85
	1021	Grundstücke, Grundstückseinrichtungen und Infrastruktur				3.094,83	0,00	0,00	0,00	101,47	2.993,36
	3/0330003/05961	2018 LWL-Verbindung	09.07.2018	29,5	33,0	3.094,83	0,00	0,00	0,00	101,47	2.993,36
	1026	Amts-, Betriebs- und Geschäftsausstattung				3.129,26	0,00	0,00	0,00	1.020,77	2.108,49
	5/0180003/06718	Samsung Galaxy Tab Active Pro EU6468 LTE	15.01.2021	4,0	4,0	473,69	0,00	0,00	0,00	473,69	0,00
	5/0180003/06725	Samsung Galaxy Tablett Active Pro EU 6468 LTE	562,53 31.07.2020	4,0	4,0	0,00	0,00	0,00	0,00	0,00	0,00
	5/0180004/05962	2018 Zutrittskontrolle	15.06.2018	4,0	8,0	1.700,00	0,00	0,00	0,00	340,00	1.360,00
	5/0190001/05620	Stromerzeuger HONDA EU30I, Fa. Ortlieb	26.08.2019	7,5	10,0	783,14	0,00	0,00	0,00	92,13	691,01
	5/0330001/05347	2017 Telefonanlagen,	31.10.2017	0,5	5,0	172,43	0,00	0,00	0,00	114,95	57,48
840000	VERWALTUNG GRUNDVERMÖGEN					162.662.266,35	12.622,94	0,00	0,00	5.741,28	162.669.148,01
	1010	Immaterielle Vermögenswerte				2.540,21	6.267,78	0,00	0,00	718,17	8.089,82
	2/0420001/00001	Anteilsrechte an Viehhaltungs- und Auwaldgrundstücken	09.11.2021			0,00	6.267,78	0,00	0,00	0,00	6.267,78
	5/0420001/05935	2017 Naturbestandsdaten EVN	15.06.2017	5,0	10,0	1.020,60	0,00	0,00	0,00	170,10	850,50
	5/0420001/05936	2018 Naturbestandsdaten EVN	15.06.2017	5,0	10,0	510,00	0,00	0,00	0,00	85,00	425,00
	5/0420001/06634	2019 1. HJ Naturbestandsdaten EVN	15.06.2017	5,0	10,0	510,00	0,00	0,00	0,00	85,00	425,00
	5/0420001/06698	2012 Baumkataster	10.11.2012	0,5	10,0	364,61	0,00	0,00	0,00	243,07	121,54
	5/0440001/05721	2016 Software Hausholzprojekt	15.12.2016	0,0	5,0	135,00	0,00	0,00	0,00	135,00	0,00
	1021	Grundstücke, Grundstückseinrichtungen und Infrastruktur				162.652.596,97	4.180,16	0,00	0,00	648,71	162.656.128,42
	1/0010001/00001	GST 4099, KG Tulln	07.11.2019			61.130,68	0,00	0,00	0,00	0,00	61.130,68

Ansatz	MVAG	Bezeichnung	Inbetrieb-	RND	ND	Buchwert	Zugänge/	Abgänge/	Wertaufholung+/	Abschreibung	Buchwert
	Konto		nahme			31.12.2020	+ Umbuchungen -	-	Wertminderung-		31.12.2021
1/0010001/00002		GST 3106, KG Tulln	06.12.2019			341.771,84	1.119,00	0,00	0,00	0,00	342.890,84
1/0010001/02235		Grundstück Nr. 193, KG-Nr. 20123, Sonstige Freizeitfläche	01.01.1900			60,20	0,00	0,00	0,00	0,00	60,20
1/0010001/02244		Grundstück Nr. 36, KG-Nr. 20123, Sonstige Freizeitflächen	01.01.1900			15.483,97	0,00	0,00	0,00	0,00	15.483,97
1/0010001/02248		Grundstück Nr. 68, KG-Nr. 20123, Sonstige Freizeitflächen	01.01.1900			868,26	0,00	0,00	0,00	0,00	868,26
1/0010001/02249		Grundstück Nr. 69, KG-Nr. 20123, Sonstige Freizeitflächen	01.01.1900			11.200,55	0,00	0,00	0,00	0,00	11.200,55
1/0010001/02274		Grundstück Nr. 1393, KG-Nr. 20147, Sonstige Freizeitfläch	01.01.1900			5.910.387,65	0,00	0,00	0,00	0,00	5.910.387,65
1/0010001/02498		Grundstück Nr. 819/2, KG-Nr. 20148, Sonstige Freizeitfläch	01.01.1900			61.239,47	0,00	0,00	0,00	0,00	61.239,47
1/0010001/02518		Grundstück Nr. 909/4, KG-Nr. 20148, Sonstige Freizeitfläch	01.01.1900			3.124,80	0,00	0,00	0,00	0,00	3.124,80
1/0010001/02525		Grundstück Nr. 909/5, KG-Nr. 20148, Sonstige Freizeitfläch	01.01.1900			2.062.881,68	0,00	0,00	0,00	0,00	2.062.881,68
1/0010001/02613		Grundstück Nr. 492, KG-Nr. 20157, Sonstige Freizeitfläche	01.01.1900			172.969,37	0,00	0,00	0,00	0,00	172.969,37
1/0010001/02625		Grundstück Nr. 502/2, KG-Nr. 20157, Sonstige Freizeitfläch	01.01.1900			35.041,34	0,00	0,00	0,00	0,00	35.041,34
1/0010001/02726		Grundstück Nr. 228, KG-Nr. 20159, Sonstige Freizeitfläche	01.01.1900			39.828,25	0,00	0,00	0,00	0,00	39.828,25
1/0010001/02975		Grundstück Nr. 1102/1, KG-Nr. 20189, Sonstige Freizeitfläch	01.01.1900			57.333,41	0,00	0,00	0,00	0,00	57.333,41
1/0010001/02976		Grundstück Nr. 1102/2, KG-Nr. 20189, Sonstige Freizeitfläch	01.01.1900			35.010,83	0,00	0,00	0,00	0,00	35.010,83
1/0010001/02978		Grundstück Nr. 1102/3, KG-Nr. 20189, Sonstige Freizeitfläch	01.01.1900			63.768,42	0,00	0,00	0,00	0,00	63.768,42
1/0010001/02984		Grundstück Nr. 1103, KG-Nr. 20189, Sonstige Freizeitfläch	01.01.1900			181,78	0,00	0,00	0,00	0,00	181,78
1/0010001/02985		Grundstück Nr. 1105, KG-Nr. 20189, Sonstige Freizeitfläch	01.01.1900			22.177,16	0,00	0,00	0,00	0,00	22.177,16
1/0010001/02988		Grundstück Nr. 1108/1, KG-Nr. 20189, Sonstige Freizeitfläch	01.01.1900			398,80	0,00	0,00	0,00	0,00	398,80
1/0010001/02990		Grundstück Nr. 1108/2, KG-Nr. 20189, Sonstige Freizeitfläch	01.01.1900			659,40	0,00	0,00	0,00	0,00	659,40
1/0010001/00003		Grdstk. 3996, KG Tulln	23.12.2019			22.706,14	0,00	0,00	0,00	0,00	22.706,14
1/0010001/03018		Grundstück Nr. 1212/13, KG-Nr. 20189, Sonstige Freizeitfläch	01.01.1900			41.009,57	0,00	0,00	0,00	0,00	41.009,57
1/0010001/03024		Grundstück Nr. 1212/16, KG-Nr. 20189, Sonstige Freizeitfläch	01.01.1900			94.598,31	0,00	0,00	0,00	0,00	94.598,31
1/0010001/03025		Grundstück Nr. 1212/2, KG-Nr. 20189, Sonstige Freizeitfläch	01.01.1900			90.162,88	0,00	0,00	0,00	0,00	90.162,88
1/0010001/03028		Grundstück Nr. 1212/21, KG-Nr. 20189, Sonstige Freizeitfläch	01.01.1900			470.737,49	0,00	0,00	0,00	0,00	470.737,49
1/0010001/03037		Grundstück Nr. 123, KG-Nr. 20189, Sonstige Freizeitfläche	01.01.1900			101,80	0,00	0,00	0,00	0,00	101,80
1/0010001/03277		Grundstück Nr. 2132, KG-Nr. 20189, Sonstige Freizeitfläch	01.01.1900			31.811,50	0,00	0,00	0,00	0,00	31.811,50
1/0010001/03278		Grundstück Nr. 2133, KG-Nr. 20189, Sonstige Freizeitfläch	01.01.1900			31.884,21	0,00	0,00	0,00	0,00	31.884,21
1/0010001/03279		Grundstück Nr. 2134, KG-Nr. 20189, Sonstige Freizeitfläch	01.01.1900			24.503,94	0,00	0,00	0,00	0,00	24.503,94
1/0010001/03313		Grundstück Nr. 2224/4, KG-Nr. 20189, Sonstige Freizeitfläch	01.01.1900			95.979,84	0,00	0,00	0,00	0,00	95.979,84
1/0010001/03344		Grundstück Nr. 2306/28, KG-Nr. 20189, Sonstige Freizeitfläch	01.01.1900			219.226,68	0,00	0,00	0,00	0,00	219.226,68
1/0010001/03347		Grundstück Nr. 2316/4, KG-Nr. 20189, Sonstige Freizeitfläch	01.01.1900			256.237,09	0,00	0,00	0,00	0,00	256.237,09
1/0010001/03376		Grundstück Nr. 239, KG-Nr. 20189, Sonstige Freizeitfläche	01.01.1900			369,40	0,00	0,00	0,00	0,00	369,40
1/0010001/03501		Grundstück Nr. 2720/4, KG-Nr. 20189, Sonstige Freizeitfläch	01.01.1900			1.207.310,05	0,00	0,00	0,00	0,00	1.207.310,05
1/0010001/03503		Grundstück Nr. 2723, KG-Nr. 20189, Sonstige Freizeitfläch	01.01.1900			517.600,37	0,00	0,00	0,00	0,00	517.600,37
1/0010001/03505		Grundstück Nr. 2732, KG-Nr. 20189, Sonstige Freizeitfläch	01.01.1900			50.825,69	0,00	0,00	0,00	0,00	50.825,69
1/0010001/03510		Grundstück Nr. 2734, KG-Nr. 20189, Sonstige Freizeitfläch	01.01.1900			257.000,56	0,00	0,00	0,00	0,00	257.000,56
1/0010001/03529		Grundstück Nr. 2746, KG-Nr. 20189, Sonstige Freizeitfläch	01.01.1900			214.682,18	0,00	0,00	0,00	0,00	214.682,18
1/0010001/03534		Grundstück Nr. 2748, KG-Nr. 20189, Sonstige Freizeitfläch	01.01.1900			981,61	0,00	0,00	0,00	0,00	981,61
1/0010001/03543		Grundstück Nr. 2752/1, KG-Nr. 20189, Sonstige Freizeitfläch	01.01.1900			163.965,56	0,00	0,00	0,00	0,00	163.965,56

Ansatz	MVAG	Bezeichnung	Inbetrieb-	RND	ND	Buchwert	Zugänge/	Abgänge/	Wertaufholung+/	Abschreibung	Buchwert
	Konto		nahme			31.12.2020	+ Umbuchungen	-	Wertminderung-		31.12.2021
1/0010001/03544		Grundstück Nr. 2752/3, KG-Nr. 20189, Sonstige Freizeittfläc				7.489,34	0,00	0,00	0,00	0,00	7.489,34
1/0010001/03552		Grundstück Nr. 2756/3, KG-Nr. 20189, Sonstige Freizeittfläc				242.639,94	0,00	0,00	0,00	0,00	242.639,94
1/0010001/03566		Grundstück Nr. 2765/12, KG-Nr. 20189, Sonstige Freizeittfläc				11.052,22	0,00	0,00	0,00	0,00	11.052,22
1/0010001/03568		Grundstück Nr. 2765/13, KG-Nr. 20189, Sonstige Freizeittfläc				272.670,00	0,00	0,00	0,00	0,00	272.670,00
1/0010001/03971		Grundstück Nr. 3903/8, KG-Nr. 20189, Sonstige Freizeittfläc				194.431,89	0,00	0,00	0,00	0,00	194.431,89
1/0010001/03993		Grundstück Nr. 3946, KG-Nr. 20189, Sonstige Freizeittfläc				539.813,89	0,00	0,00	0,00	0,00	539.813,89
1/0010001/04003		Grundstück Nr. 3947/3, KG-Nr. 20189, Sonstige Freizeittfläc				6.289,59	0,00	0,00	0,00	0,00	6.289,59
1/0010001/04008		Grundstück Nr. 3948, KG-Nr. 20189, Sonstige Freizeittfläc				94.307,46	0,00	0,00	0,00	0,00	94.307,46
1/0010001/04009		Grundstück Nr. 395, KG-Nr. 20189, Sonstige Freizeittfläche				206.393,01	0,00	0,00	0,00	0,00	206.393,01
1/0010001/04021		Grundstück Nr. 3955/2, KG-Nr. 20189, Sonstige Freizeittfläc				2.138.932,55	0,00	0,00	0,00	0,00	2.138.932,55
1/0010001/04023		Grundstück Nr. 3957/1, KG-Nr. 20189, Sonstige Freizeittfläc				3.554.780,61	0,00	0,00	0,00	0,00	3.554.780,61
1/0010001/04075		Grundstück Nr. 47, KG-Nr. 20189, Sonstige Freizeittflächen				59.951,04	0,00	0,00	0,00	0,00	59.951,04
1/0010001/04119		Grundstück Nr. 650/4, KG-Nr. 20189, Sonstige Freizeittfläc				103.760,02	0,00	0,00	0,00	0,00	103.760,02
1/0010001/04135		Grundstück Nr. 769, KG-Nr. 20189, Sonstige Freizeittfläche				94.743,74	0,00	0,00	0,00	0,00	94.743,74
1/0010001/04311		Grundstück Nr. 909/24, KG-Nr. 20148, Sonstige Freizeittfläc				206.168,05	0,00	0,00	0,00	0,00	206.168,05
1/0010001/00006		Zwischenkonto für Verkauf von Grundstücken	08.07.2020			0,00	0,00	0,00	0,00	0,00	0,00
1/0010001/06701		Grdstk. 575/5, KG Neuaigen, 637 m²	21.05.2019			2.866,50	0,00	0,00	0,00	0,00	2.866,50
1/0010001/06702		Grdst. 7/2, KG Tulln	03.12.2020			1.620,00	44,00	0,00	0,00	0,00	1.664,00
1/0010002/02269		Grundstück Nr. 1389/1, KG-Nr. 20147, Gewässer Stehende				64.748,45	0,00	0,00	0,00	0,00	64.748,45
1/0010002/02300		Grundstück Nr. 1449/3, KG-Nr. 20147, Gewässer Fließende				21.949,59	0,00	0,00	0,00	0,00	21.949,59
1/0010002/02301		Grundstück Nr. 1449/3, KG-Nr. 20147, Gewässer Feuchtge				77.001,47	0,00	0,00	0,00	0,00	77.001,47
1/0010002/02303		Grundstück Nr. 1449/4, KG-Nr. 20147, Gewässer Gewässer				58.786,39	0,00	0,00	0,00	0,00	58.786,39
1/0010002/02575		Grundstück Nr. 320/3, KG-Nr. 20152, Gewässer Fließende				37.364,45	0,00	0,00	0,00	0,00	37.364,45
1/0010002/02782		Grundstück Nr. 380/1, KG-Nr. 20159, Gewässer Gewässer				11.511,19	0,00	0,00	0,00	0,00	11.511,19
1/0010002/02785		Grundstück Nr. 384, KG-Nr. 20159, Gewässer Fließende G				630,50	0,00	0,00	0,00	0,00	630,50
1/0010002/02823		Grundstück Nr. 1052, KG-Nr. 20182, Gewässer Fließende				466,50	0,00	0,00	0,00	0,00	466,50
1/0010002/02844		Grundstück Nr. 193/2, KG-Nr. 20182, Gewässer Stehende				11.639,85	0,00	0,00	0,00	0,00	11.639,85
1/0010002/02921		Grundstück Nr. 224, KG-Nr. 20187, Gewässer Fließende G				2.797,50	0,00	0,00	0,00	0,00	2.797,50
1/0010002/02931		Grundstück Nr. 284, KG-Nr. 20187, Gewässer Fließende G				6.631,50	0,00	0,00	0,00	0,00	6.631,50
1/0010002/02941		Grundstück Nr. 338, KG-Nr. 20187, Gewässer Fließende G				692,00	0,00	0,00	0,00	0,00	692,00
1/0010002/02944		Grundstück Nr. 356, KG-Nr. 20187, Gewässer Fließende G				689,50	0,00	0,00	0,00	0,00	689,50
1/0010002/03516		Grundstück Nr. 2741/1, KG-Nr. 20189, Gewässer Fließende				195.088,89	0,00	0,00	0,00	0,00	195.088,89
1/0010002/03519		Grundstück Nr. 2742, KG-Nr. 20189, Gewässer Stehende				1.641,61	0,00	0,00	0,00	0,00	1.641,61
1/0010002/03520		Grundstück Nr. 2742, KG-Nr. 20189, Gewässer Gewässerr				110.829,03	0,00	0,00	0,00	0,00	110.829,03
1/0010002/03525		Grundstück Nr. 2746, KG-Nr. 20189, Gewässer Stehende				10.166,92	0,00	0,00	0,00	0,00	10.166,92
1/0010002/03526		Grundstück Nr. 2746, KG-Nr. 20189, Gewässer Gewässerr				3.931,58	0,00	0,00	0,00	0,00	3.931,58
1/0010002/03549		Grundstück Nr. 2756/3, KG-Nr. 20189, Gewässer Stehende				47.509,98	0,00	0,00	0,00	0,00	47.509,98
1/0010002/03557		Grundstück Nr. 2761, KG-Nr. 20189, Gewässer Stehende				137,95	0,00	0,00	0,00	0,00	137,95
1/0010002/03560		Grundstück Nr. 2764, KG-Nr. 20189, Gewässer Stehende				259.552,93	0,00	0,00	0,00	0,00	259.552,93

Ansatz	MVAG	Bezeichnung	Inbetrieb-	RND	ND	Buchwert	Zugänge/	Abgänge/	Wertaufholung+/	Abschreibung	Buchwert
	Konto		nahme			31.12.2020	+ Umbuchungen -	-	Wertminderung-		31.12.2021
	1/0010002/03561	Grundstück Nr. 2764, KG-Nr. 20189, Gewässer Gewässerr				25.424,19	0,00	0,00	0,00	0,00	25.424,19
	1/0010002/03564	Grundstück Nr. 2765/1, KG-Nr. 20189, Gewässer Stehende				17.423,09	0,00	0,00	0,00	0,00	17.423,09
	1/0010002/03574	Grundstück Nr. 2765/3, KG-Nr. 20189, Gewässer Gewässer				130.873,17	0,00	0,00	0,00	0,00	130.873,17
	1/0010002/03578	Grundstück Nr. 2765/5, KG-Nr. 20189, Gewässer Gewässer				43.992,26	0,00	0,00	0,00	0,00	43.992,26
	1/0010002/03579	Grundstück Nr. 2765/8, KG-Nr. 20189, Gewässer Gewässer				86.715,37	0,00	0,00	0,00	0,00	86.715,37
	1/0010002/03580	Grundstück Nr. 2765/9, KG-Nr. 20189, Gewässer Gewässer				177.707,19	0,00	0,00	0,00	0,00	177.707,19
	1/0010002/03587	Grundstück Nr. 2771/2, KG-Nr. 20189, Gewässer Stehende				218.595,57	0,00	0,00	0,00	0,00	218.595,57
	1/0010002/03588	Grundstück Nr. 2828/4, KG-Nr. 20189, Gewässer Fließende				30.873,21	0,00	0,00	0,00	0,00	30.873,21
	1/0010002/03590	Grundstück Nr. 2833, KG-Nr. 20189, Gewässer Fließende				69.540,60	0,00	0,00	0,00	0,00	69.540,60
	1/0010002/03645	Grundstück Nr. 2861, KG-Nr. 20189, Gewässer Fließende				2.221,00	0,00	0,00	0,00	0,00	2.221,00
	1/0010002/03649	Grundstück Nr. 2863, KG-Nr. 20189, Gewässer Fließende				19.561,31	0,00	0,00	0,00	0,00	19.561,31
	1/0010002/03655	Grundstück Nr. 2875, KG-Nr. 20189, Gewässer Fließende				1.722.760,99	0,00	0,00	0,00	0,00	1.722.760,99
	1/0010002/03658	Grundstück Nr. 2876/2, KG-Nr. 20189, Gewässer Gewässer				85.915,26	0,00	0,00	0,00	0,00	85.915,26
	1/0010002/03661	Grundstück Nr. 2876/4, KG-Nr. 20189, Gewässer Gewässer				124.430,90	0,00	0,00	0,00	0,00	124.430,90
	1/0010002/03664	Grundstück Nr. 2877, KG-Nr. 20189, Gewässer Fließende				144.709,55	0,00	0,00	0,00	0,00	144.709,55
	1/0010002/03667	Grundstück Nr. 2878, KG-Nr. 20189, Gewässer Fließende				309.145,95	0,00	0,00	0,00	0,00	309.145,95
	1/0010002/03669	Grundstück Nr. 2880/1, KG-Nr. 20189, Gewässer Stehende				461.153,06	0,00	0,00	0,00	0,00	461.153,06
	1/0010002/03680	Grundstück Nr. 2909/1, KG-Nr. 20189, Gewässer Gewässer				347.785,75	0,00	0,00	0,00	0,00	347.785,75
	1/0010002/03686	Grundstück Nr. 2922, KG-Nr. 20189, Gewässer Fließende				10.801,49	0,00	0,00	0,00	0,00	10.801,49
	1/0010002/03690	Grundstück Nr. 2923, KG-Nr. 20189, Gewässer Fließende				140.805,57	0,00	0,00	0,00	0,00	140.805,57
	1/0010002/03696	Grundstück Nr. 2925/1, KG-Nr. 20189, Gewässer Fließende				1.107.310,86	0,00	0,00	0,00	0,00	1.107.310,86
	1/0010002/03700	Grundstück Nr. 2925/6, KG-Nr. 20189, Gewässer Fließende				111.215,29	0,00	0,00	0,00	0,00	111.215,29
	1/0010002/03701	Grundstück Nr. 2925/7, KG-Nr. 20189, Gewässer Fließende				129.507,46	0,00	0,00	0,00	0,00	129.507,46
	1/0010002/03707	Grundstück Nr. 2926, KG-Nr. 20189, Gewässer Fließende				134.294,33	0,00	0,00	0,00	0,00	134.294,33
	1/0010002/03709	Grundstück Nr. 2927, KG-Nr. 20189, Gewässer Fließende				162.311,97	0,00	0,00	0,00	0,00	162.311,97
	1/0010002/03711	Grundstück Nr. 2928, KG-Nr. 20189, Gewässer Fließende				56.904,38	0,00	0,00	0,00	0,00	56.904,38
	1/0010002/03721	Grundstück Nr. 2943/1, KG-Nr. 20189, Gewässer Fließende				9.601,32	0,00	0,00	0,00	0,00	9.601,32
	1/0010002/03724	Grundstück Nr. 2943/5, KG-Nr. 20189, Gewässer Stehende				687.804,91	0,00	0,00	0,00	0,00	687.804,91
	1/0010002/03740	Grundstück Nr. 3019/2, KG-Nr. 20189, Gewässer Fließende				51.924,38	0,00	0,00	0,00	0,00	51.924,38
	1/0010002/03990	Grundstück Nr. 3946, KG-Nr. 20189, Gewässer Fließende				79.072,94	0,00	0,00	0,00	0,00	79.072,94
	1/0010002/03991	Grundstück Nr. 3946, KG-Nr. 20189, Gewässer Stehende				87.736,20	0,00	0,00	0,00	0,00	87.736,20
	1/0010002/04001	Grundstück Nr. 3947/3, KG-Nr. 20189, Gewässer Fließende				7.325,15	0,00	0,00	0,00	0,00	7.325,15
	1/0010002/04018	Grundstück Nr. 3955/2, KG-Nr. 20189, Gewässer Fließende				25.396,60	0,00	0,00	0,00	0,00	25.396,60
	1/0010002/04019	Grundstück Nr. 3955/2, KG-Nr. 20189, Gewässer Stehende				731.590,24	0,00	0,00	0,00	0,00	731.590,24
	1/0010002/04373	Grundstück Nr. 411/6, KG-Nr. 20182, Gewässer Fließende				660,50	0,00	0,00	0,00	0,00	660,50
	1/0010002/04374	Grundstück Nr. 411/7, KG-Nr. 20182, Gewässer Fließende				283,50	0,00	0,00	0,00	0,00	283,50
	1/0010002/04375	Grundstück Nr. 411/8, KG-Nr. 20182, Gewässer Fließende				1.290,00	0,00	0,00	0,00	0,00	1.290,00
	1/0010002/04377	Grundstück Nr. 411/13, KG-Nr. 20182, Gewässer Fließende				732,00	0,00	0,00	0,00	0,00	732,00
	1/0010002/04378	Grundstück Nr. 431/1, KG-Nr. 20182, Gewässer Stehende				58.119,53	0,00	0,00	0,00	0,00	58.119,53

Ansatz	MVAG	Bezeichnung	Inbetrieb-	RND	ND	Buchwert	Zugänge/	Abgänge/	Wertaufholung+/	Abschreibung	Buchwert
	Konto		nahme			31.12.2020	+ Umbuchungen -	-	Wertminderung-		31.12.2021
1/0010002/04381		Grundstück Nr. 452/7, KG-Nr. 20182, Gewässer Stehende	01.01.1900			13.925,30	0,00	0,00	0,00	0,00	13.925,30
1/0020001/01310		Grdstk. 231/1, KG Langenlebam U.A.	29.07.2020			385.081,55	0,00	0,00	0,00	0,00	385.081,55
1/0020001/02238		Grundstück Nr. 195, KG-Nr. 20123, Bauflächen Gebäude, 1	01.01.1900			5,00	0,00	0,00	0,00	0,00	5,00
1/0020001/02243		Grundstück Nr. 36, KG-Nr. 20123, Bauflächen Gebäude, 1	01.01.1900			144,71	0,00	0,00	0,00	0,00	144,71
1/0020001/02245		Grundstück Nr. 61, KG-Nr. 20123, Bauflächen Gebäude, 2	01.01.1900			4.051,88	0,00	0,00	0,00	0,00	4.051,88
1/0020001/02246		Grundstück Nr. 61, KG-Nr. 20123, Bauflächen Gebäudenet	01.01.1900			11.721,51	0,00	0,00	0,00	0,00	11.721,51
1/0020001/02251		Grundstück Nr. 8, KG-Nr. 20123, Bauflächen Gebäude, 71	01.01.1900			71,00	0,00	0,00	0,00	0,00	71,00
1/0020001/02252		Grundstück Nr. 123, KG-Nr. 20147, Bauflächen Gebäuden	01.01.1900			25,00	0,00	0,00	0,00	0,00	25,00
1/0020001/02253		Grundstück Nr. 181, KG-Nr. 20147, Bauflächen Gebäuden	01.01.1900			4,00	0,00	0,00	0,00	0,00	4,00
1/0020001/02254		Grundstück Nr. 100/1, KG-Nr. 20147, Bauflächen Gebäude	01.01.1900			4.782,62	0,00	0,00	0,00	0,00	4.782,62
1/0020001/02354		Grundstück Nr. 178, KG-Nr. 20147, Bauflächen Gebäude, 2	01.01.1900			24,00	0,00	0,00	0,00	0,00	24,00
1/0020001/02409		Grundstück Nr. 2/2, KG-Nr. 20148, Bauflächen Gebäude, 1	01.01.1900			12.736,65	0,00	0,00	0,00	0,00	12.736,65
1/0020001/02410		Grundstück Nr. 2/2, KG-Nr. 20148, Bauflächen Gebäuden	01.01.1900			103,55	0,00	0,00	0,00	0,00	103,55
1/0020001/02454		Grundstück Nr. 125/4, KG-Nr. 20148, Bauflächen Gebäude	01.01.1900			23.091,65	0,00	0,00	0,00	0,00	23.091,65
1/0020001/02507		Grundstück Nr. 888, KG-Nr. 20148, Bauflächen Gebäude, 4	01.01.1900			4,00	0,00	0,00	0,00	0,00	4,00
1/0020001/02516		Grundstück Nr. 909/4, KG-Nr. 20148, Bauflächen Gebäude	01.01.1900			448,00	0,00	0,00	0,00	0,00	448,00
1/0020001/02538		Grundstück Nr. 115/1, KG-Nr. 20152, Bauflächen Gebäude	01.01.1900			6,00	0,00	0,00	0,00	0,00	6,00
1/0020001/02585		Grundstück Nr. 103, KG-Nr. 20157, Bauflächen Gebäude, 1	01.01.1900			8,00	0,00	0,00	0,00	0,00	8,00
1/0020001/02587		Grundstück Nr. 129, KG-Nr. 20157, Bauflächen Gebäuden	01.01.1900			2.520,96	0,00	0,00	0,00	0,00	2.520,96
1/0020001/02589		Grundstück Nr. 130, KG-Nr. 20157, Bauflächen Gebäuden	01.01.1900			23.161,32	0,00	0,00	0,00	0,00	23.161,32
1/0020001/02592		Grundstück Nr. 133, KG-Nr. 20157, Bauflächen Gebäuden	01.01.1900			44.510,70	0,00	0,00	0,00	0,00	44.510,70
1/0020001/02599		Grundstück Nr. 21/2, KG-Nr. 20157, Bauflächen Gebäuden	01.01.1900			8,00	0,00	0,00	0,00	0,00	8,00
1/0020001/02606		Grundstück Nr. 294, KG-Nr. 20157, Bauflächen Gebäude, 4	01.01.1900			43,00	0,00	0,00	0,00	0,00	43,00
1/0020001/02665		Grundstück Nr. 646, KG-Nr. 20157, Bauflächen Gebäude, 4	01.01.1900			3.229,98	0,00	0,00	0,00	0,00	3.229,98
1/0020001/02681		Grundstück Nr. 9/3, KG-Nr. 20157, Bauflächen Gebäude, 7	01.01.1900			7,00	0,00	0,00	0,00	0,00	7,00
1/0020001/02691		Grundstück Nr. 139, KG-Nr. 20159, Bauflächen Gebäude, 4	01.01.1900			2.655,97	0,00	0,00	0,00	0,00	2.655,97
1/0020001/02692		Grundstück Nr. 148, KG-Nr. 20159, Bauflächen Gebäude, 3	01.01.1900			2.203,89	0,00	0,00	0,00	0,00	2.203,89
1/0020001/02693		Grundstück Nr. 148, KG-Nr. 20159, Bauflächen Gebäuden	01.01.1900			113,02	0,00	0,00	0,00	0,00	113,02
1/0020001/02837		Grundstück Nr. 168/3, KG-Nr. 20182, Bauflächen Gebäude	01.01.1900			6,00	0,00	0,00	0,00	0,00	6,00
1/0020001/02838		Grundstück Nr. 18, KG-Nr. 20182, Bauflächen Gebäude, 1	01.01.1900			15.194,55	0,00	0,00	0,00	0,00	15.194,55
1/0020001/02839		Grundstück Nr. 183/2, KG-Nr. 20182, Bauflächen Gebäude	01.01.1900			1.591,81	0,00	0,00	0,00	0,00	1.591,81
1/0020001/02952		Grundstück Nr. 68, KG-Nr. 20187, Bauflächen Gebäudenet	01.01.1900			37,00	0,00	0,00	0,00	0,00	37,00
1/0020001/02960		Grundstück Nr. 1031/2, KG-Nr. 20189, Bauflächen Gebäud	01.01.1900			342,00	0,00	0,00	0,00	0,00	342,00
1/0020001/02961		Grundstück Nr. 1031/2, KG-Nr. 20189, Bauflächen Gebäud	01.01.1900			211,00	0,00	0,00	0,00	0,00	211,00
1/0020001/02965		Grundstück Nr. 1059, KG-Nr. 20189, Bauflächen Gebäude	01.01.1900			159,00	0,00	0,00	0,00	0,00	159,00
1/0020001/03007		Grundstück Nr. 1169, KG-Nr. 20189, Bauflächen Gebäude, 1	01.01.1900			25.994,54	0,00	0,00	0,00	0,00	25.994,54
1/0020001/03029		Grundstück Nr. 1212/22, KG-Nr. 20189, Bauflächen Gebäu	01.01.1900			5.998,74	0,00	0,00	0,00	0,00	5.998,74
1/0020001/03057		Grundstück Nr. 144/3, KG-Nr. 20189, Bauflächen Gebäude	01.01.1900			58,17	0,00	0,00	0,00	0,00	58,17
1/0020001/03058		Grundstück Nr. 144/3, KG-Nr. 20189, Bauflächen Gebäude	01.01.1900			78,17	0,00	0,00	0,00	0,00	78,17

Ansatz	MVAG	Bezeichnung	Inbetrieb-	RND	ND	Buchwert	Zugänge/	Abgänge/	Wertaufholung+/	Abschreibung	Buchwert
	Konto		nahme			31.12.2020	+ Umbuchungen -	-	Wertminderung-		31.12.2021
1/0020001/03059		Grundstück Nr. 144/3, KG-Nr. 20189, Bauflächen Gebäude 01.01.1900				78,17	0,00	0,00	0,00	0,00	78,17
1/0020001/03060		Grundstück Nr. 144/3, KG-Nr. 20189, Bauflächen Gebäude 01.01.1900				96,34	0,00	0,00	0,00	0,00	96,34
1/0020001/03061		Grundstück Nr. 144/3, KG-Nr. 20189, Bauflächen Gebäude 01.01.1900				10.483,25	0,00	0,00	0,00	0,00	10.483,25
1/0020001/03062		Grundstück Nr. 144/3, KG-Nr. 20189, Bauflächen Gebäude 01.01.1900				5,45	0,00	0,00	0,00	0,00	5,45
1/0020001/03063		Grundstück Nr. 144/3, KG-Nr. 20189, Bauflächen Gebäude 01.01.1900				7,27	0,00	0,00	0,00	0,00	7,27
1/0020001/03064		Grundstück Nr. 144/3, KG-Nr. 20189, Bauflächen Gebäude 01.01.1900				7,27	0,00	0,00	0,00	0,00	7,27
1/0020001/03065		Grundstück Nr. 144/3, KG-Nr. 20189, Bauflächen Gebäude 01.01.1900				10,91	0,00	0,00	0,00	0,00	10,91
1/0020001/03066		Grundstück Nr. 144/3, KG-Nr. 20189, Bauflächen Gebäude 01.01.1900				1.097,95	0,00	0,00	0,00	0,00	1.097,95
1/0020001/03072		Grundstück Nr. 144/4, KG-Nr. 20189, Bauflächen Gebäude 01.01.1900				112,70	0,00	0,00	0,00	0,00	112,70
1/0020001/03073		Grundstück Nr. 144/4, KG-Nr. 20189, Bauflächen Gebäude 01.01.1900				149,06	0,00	0,00	0,00	0,00	149,06
1/0020001/03074		Grundstück Nr. 144/4, KG-Nr. 20189, Bauflächen Gebäude 01.01.1900				149,06	0,00	0,00	0,00	0,00	149,06
1/0020001/03075		Grundstück Nr. 144/4, KG-Nr. 20189, Bauflächen Gebäude 01.01.1900				187,23	0,00	0,00	0,00	0,00	187,23
1/0020001/03076		Grundstück Nr. 144/4, KG-Nr. 20189, Bauflächen Gebäude 01.01.1900				20.155,77	0,00	0,00	0,00	0,00	20.155,77
1/0020001/03077		Grundstück Nr. 144/4, KG-Nr. 20189, Bauflächen Gebäude 01.01.1900				25,45	0,00	0,00	0,00	0,00	25,45
1/0020001/03078		Grundstück Nr. 144/4, KG-Nr. 20189, Bauflächen Gebäude 01.01.1900				34,54	0,00	0,00	0,00	0,00	34,54
1/0020001/03079		Grundstück Nr. 144/4, KG-Nr. 20189, Bauflächen Gebäude 01.01.1900				34,54	0,00	0,00	0,00	0,00	34,54
1/0020001/03080		Grundstück Nr. 144/4, KG-Nr. 20189, Bauflächen Gebäude 01.01.1900				43,63	0,00	0,00	0,00	0,00	43,63
1/0020001/03081		Grundstück Nr. 144/4, KG-Nr. 20189, Bauflächen Gebäude 01.01.1900				4.733,55	0,00	0,00	0,00	0,00	4.733,55
1/0020001/03089		Grundstück Nr. 1440/13, KG-Nr. 20189, Bauflächen Gebäu 01.01.1900				1,00	0,00	0,00	0,00	0,00	1,00
1/0020001/03097		Grundstück Nr. 1459/28, KG-Nr. 20189, Bauflächen Gebäu 01.01.1900				3.453,82	0,00	0,00	0,00	0,00	3.453,82
1/0020001/03098		Grundstück Nr. 146, KG-Nr. 20189, Bauflächen Gebäude, 01.01.1900				149,06	0,00	0,00	0,00	0,00	149,06
1/0020001/03099		Grundstück Nr. 146, KG-Nr. 20189, Bauflächen Gebäude, 01.01.1900				199,96	0,00	0,00	0,00	0,00	199,96
1/0020001/03100		Grundstück Nr. 146, KG-Nr. 20189, Bauflächen Gebäude, 01.01.1900				199,96	0,00	0,00	0,00	0,00	199,96
1/0020001/03101		Grundstück Nr. 146, KG-Nr. 20189, Bauflächen Gebäude, 01.01.1900				249,04	0,00	0,00	0,00	0,00	249,04
1/0020001/03102		Grundstück Nr. 146, KG-Nr. 20189, Bauflächen Gebäude, 01.01.1900				26.976,15	0,00	0,00	0,00	0,00	26.976,15
1/0020001/03103		Grundstück Nr. 146, KG-Nr. 20189, Bauflächen Gebäudene 01.01.1900				12,72	0,00	0,00	0,00	0,00	12,72
1/0020001/03104		Grundstück Nr. 146, KG-Nr. 20189, Bauflächen Gebäudene 01.01.1900				18,18	0,00	0,00	0,00	0,00	18,18
1/0020001/03105		Grundstück Nr. 146, KG-Nr. 20189, Bauflächen Gebäudene 01.01.1900				18,18	0,00	0,00	0,00	0,00	18,18
1/0020001/03106		Grundstück Nr. 146, KG-Nr. 20189, Bauflächen Gebäudene 01.01.1900				21,81	0,00	0,00	0,00	0,00	21,81
1/0020001/03107		Grundstück Nr. 146, KG-Nr. 20189, Bauflächen Gebäudene 01.01.1900				2.386,77	0,00	0,00	0,00	0,00	2.386,77
1/0020001/03135		Grundstück Nr. 1561/1, KG-Nr. 20189, Bauflächen Gebäud 01.01.1900				5.998,74	0,00	0,00	0,00	0,00	5.998,74
1/0020001/03140		Grundstück Nr. 1579/18, KG-Nr. 20189, Bauflächen Gebäu 01.01.1900				147.605,36	0,00	0,00	0,00	0,00	147.605,36
1/0020001/03163		Grundstück Nr. 1669, KG-Nr. 20189, Bauflächen Gebäude, 01.01.1900				1,00	0,00	0,00	0,00	0,00	1,00
1/0020001/03174		Grundstück Nr. 1671/61, KG-Nr. 20189, Bauflächen Gebäu 01.01.1900				142,00	0,00	0,00	0,00	0,00	142,00
1/0020001/03177		Grundstück Nr. 1671/65, KG-Nr. 20189, Bauflächen Gebäu 01.01.1900				3.999,16	0,00	0,00	0,00	0,00	3.999,16
1/0020001/03182		Grundstück Nr. 1678/1, KG-Nr. 20189, Bauflächen Gebäud 01.01.1900				5.816,96	0,00	0,00	0,00	0,00	5.816,96
1/0020001/03230		Grundstück Nr. 1977/1, KG-Nr. 20189, Bauflächen Gebäud 01.01.1900				37,00	0,00	0,00	0,00	0,00	37,00
1/0020001/03231		Grundstück Nr. 1977/1, KG-Nr. 20189, Bauflächen Gebäud 01.01.1900				102,00	0,00	0,00	0,00	0,00	102,00
1/0020001/03243		Grundstück Nr. 2008/11, KG-Nr. 20189, Bauflächen Gebäu 01.01.1900				158.148,60	0,00	0,00	0,00	0,00	158.148,60

Ansatz	MVAG	Bezeichnung	Inbetrieb-	RND	ND	Buchwert	Zugänge/	Abgänge/	Wertaufholung+/	Abschreibung	Buchwert
	Konto		nahme			31.12.2020	+ Umbuchungen -	-	Wertminderung-		31.12.2021
1/0020001/03244		Grundstück Nr. 2008/11, KG-Nr. 20189, Bauflächen Gebäu 01.01.1900				72.893,78	0,00	0,00	0,00	0,00	72.893,78
1/0020001/03247		Grundstück Nr. 2008/2, KG-Nr. 20189, Bauflächen Gebäud 01.01.1900				181.416,44	0,00	0,00	0,00	0,00	181.416,44
1/0020001/03257		Grundstück Nr. 2015/12, KG-Nr. 20189, Bauflächen Gebäu 01.01.1900				31,00	0,00	0,00	0,00	0,00	31,00
1/0020001/03285		Grundstück Nr. 2176/1, KG-Nr. 20189, Bauflächen Gebäud 01.01.1900				6,00	0,00	0,00	0,00	0,00	6,00
1/0020001/03290		Grundstück Nr. 2201/1, KG-Nr. 20189, Bauflächen Gebäud 01.01.1900				9,00	0,00	0,00	0,00	0,00	9,00
1/0020001/03297		Grundstück Nr. 2207, KG-Nr. 20189, Bauflächen Gebäude, 01.01.1900				1.524.225,30	0,00	0,00	0,00	0,00	1.524.225,30
1/0020001/03306		Grundstück Nr. 2218/6, KG-Nr. 20189, Bauflächen Gebäud 01.01.1900				39,00	0,00	0,00	0,00	0,00	39,00
1/0020001/03309		Grundstück Nr. 2218/9, KG-Nr. 20189, Bauflächen Gebäud 01.01.1900				76.529,38	0,00	0,00	0,00	0,00	76.529,38
1/0020001/03314		Grundstück Nr. 2224/53, KG-Nr. 20189, Bauflächen Gebäu 01.01.1900				139.788,82	0,00	0,00	0,00	0,00	139.788,82
1/0020001/03365		Grundstück Nr. 2342/38, KG-Nr. 20189, Bauflächen Gebäu 01.01.1900				3,00	0,00	0,00	0,00	0,00	3,00
1/0020001/03367		Grundstück Nr. 2345, KG-Nr. 20189, Bauflächen Gebäude, 01.01.1900				10,00	0,00	0,00	0,00	0,00	10,00
1/0020001/03402		Grundstück Nr. 2436, KG-Nr. 20189, Bauflächen Gebäude, 01.01.1900				1,00	0,00	0,00	0,00	0,00	1,00
1/0020001/03419		Grundstück Nr. 2507/27, KG-Nr. 20189, Bauflächen Gebäu 01.01.1900				4.726,28	0,00	0,00	0,00	0,00	4.726,28
1/0020001/03491		Grundstück Nr. 2714, KG-Nr. 20189, Bauflächen Gebäude, 01.01.1900				51.807,30	0,00	0,00	0,00	0,00	51.807,30
1/0020001/03497		Grundstück Nr. 2718/1, KG-Nr. 20189, Bauflächen Gebäud 01.01.1900				2.181,36	0,00	0,00	0,00	0,00	2.181,36
1/0020001/03506		Grundstück Nr. 2733/2, KG-Nr. 20189, Bauflächen Gebäud 01.01.1900				3.090,26	0,00	0,00	0,00	0,00	3.090,26
1/0020001/03509		Grundstück Nr. 2734, KG-Nr. 20189, Bauflächen Gebäude, 01.01.1900				475.354,70	0,00	0,00	0,00	0,00	475.354,70
1/0020001/03511		Grundstück Nr. 2739, KG-Nr. 20189, Bauflächen Gebäude, 01.01.1900				2,00	0,00	0,00	0,00	0,00	2,00
1/0020001/03522		Grundstück Nr. 2746, KG-Nr. 20189, Bauflächen Gebäude, 01.01.1900				150.150,28	0,00	0,00	0,00	0,00	150.150,28
1/0020001/03523		Grundstück Nr. 2746, KG-Nr. 20189, Bauflächen Gebäude 01.01.1900				126.700,66	0,00	0,00	0,00	0,00	126.700,66
1/0020001/03538		Grundstück Nr. 2752/1, KG-Nr. 20189, Bauflächen Gebäud 01.01.1900				20.722,92	0,00	0,00	0,00	0,00	20.722,92
1/0020001/03545		Grundstück Nr. 2756/2, KG-Nr. 20189, Bauflächen Gebäud 01.01.1900				55.988,24	0,00	0,00	0,00	0,00	55.988,24
1/0020001/03548		Grundstück Nr. 2756/3, KG-Nr. 20189, Bauflächen Gebäud 01.01.1900				146.878,24	0,00	0,00	0,00	0,00	146.878,24
1/0020001/03553		Grundstück Nr. 2761, KG-Nr. 20189, Bauflächen Gebäude, 01.01.1900				7.816,54	0,00	0,00	0,00	0,00	7.816,54
1/0020001/03567		Grundstück Nr. 2765/13, KG-Nr. 20189, Bauflächen Gebäu 01.01.1900				105.432,40	0,00	0,00	0,00	0,00	105.432,40
1/0020001/03569		Grundstück Nr. 2765/14, KG-Nr. 20189, Bauflächen Gebäu 01.01.1900				5.635,18	0,00	0,00	0,00	0,00	5.635,18
1/0020001/03573		Grundstück Nr. 2765/3, KG-Nr. 20189, Bauflächen Gebäud 01.01.1900				1.636,02	0,00	0,00	0,00	0,00	1.636,02
1/0020001/03576		Grundstück Nr. 2765/4, KG-Nr. 20189, Bauflächen Gebäud 01.01.1900				1.090,68	0,00	0,00	0,00	0,00	1.090,68
1/0020001/03637		Grundstück Nr. 2858, KG-Nr. 20189, Bauflächen Gebäude, 01.01.1900				2.363,14	0,00	0,00	0,00	0,00	2.363,14
1/0020001/03646		Grundstück Nr. 2863, KG-Nr. 20189, Bauflächen Gebäude, 01.01.1900				41.627,62	0,00	0,00	0,00	0,00	41.627,62
1/0020001/03660		Grundstück Nr. 2876/4, KG-Nr. 20189, Bauflächen Gebäud 01.01.1900				11.452,14	0,00	0,00	0,00	0,00	11.452,14
1/0020001/03681		Grundstück Nr. 2916, KG-Nr. 20189, Bauflächen Gebäude, 01.01.1900				7.089,42	0,00	0,00	0,00	0,00	7.089,42
1/0020001/03714		Grundstück Nr. 2936, KG-Nr. 20189, Bauflächen Gebäude, 01.01.1900				10.543,24	0,00	0,00	0,00	0,00	10.543,24
1/0020001/03788		Grundstück Nr. 3219, KG-Nr. 20189, Bauflächen Gebäude, 01.01.1900				29.448,36	0,00	0,00	0,00	0,00	29.448,36
1/0020001/03813		Grundstück Nr. 3313, KG-Nr. 20189, Bauflächen Gebäude, 01.01.1900				186.869,84	0,00	0,00	0,00	0,00	186.869,84
1/0020001/03816		Grundstück Nr. 3314, KG-Nr. 20189, Bauflächen Gebäude, 01.01.1900				47.626,36	0,00	0,00	0,00	0,00	47.626,36
1/0020001/03845		Grundstück Nr. 345/1, KG-Nr. 20189, Bauflächen Gebäude 01.01.1900				8,00	0,00	0,00	0,00	0,00	8,00
1/0020001/03868		Grundstück Nr. 3644, KG-Nr. 20189, Bauflächen Gebäude, 01.01.1900				87.981,52	0,00	0,00	0,00	0,00	87.981,52
1/0020001/03874		Grundstück Nr. 3669/2, KG-Nr. 20189, Bauflächen Gebäud 01.01.1900				181,78	0,00	0,00	0,00	0,00	181,78

Ansatz	MVAG	Bezeichnung	Inbetrieb-	RND	ND	Buchwert	Zugänge/	Abgänge/	Wertaufholung+/	Abschreibung	Buchwert
	Konto		nahme			31.12.2020	+ Umbuchungen -	-	Wertminderung-		31.12.2021
1/0020001/03878		Grundstück Nr. 3678/3, KG-Nr. 20189, Bauflächen Gebäud	01.01.1900			2,00	0,00	0,00	0,00	0,00	2,00
1/0020001/03900		Grundstück Nr. 3742/2, KG-Nr. 20189, Bauflächen Gebäud	01.01.1900			181,78	0,00	0,00	0,00	0,00	181,78
1/0020001/03903		Grundstück Nr. 3746/1, KG-Nr. 20189, Bauflächen Gebäud	01.01.1900			7,00	0,00	0,00	0,00	0,00	7,00
1/0020001/03906		Grundstück Nr. 3750, KG-Nr. 20189, Bauflächen Gebäude,	01.01.1900			26,00	0,00	0,00	0,00	0,00	26,00
1/0020001/03909		Grundstück Nr. 3753/2, KG-Nr. 20189, Bauflächen Gebäud	01.01.1900			181,78	0,00	0,00	0,00	0,00	181,78
1/0020001/03925		Grundstück Nr. 3821/4, KG-Nr. 20189, Bauflächen Gebäud	01.01.1900			6.180,52	0,00	0,00	0,00	0,00	6.180,52
1/0020001/03985		Grundstück Nr. 3945, KG-Nr. 20189, Bauflächen Gebäude,	01.01.1900			3.090,26	0,00	0,00	0,00	0,00	3.090,26
1/0020001/03987		Grundstück Nr. 3946, KG-Nr. 20189, Bauflächen Gebäude,	01.01.1900			5.089,84	0,00	0,00	0,00	0,00	5.089,84
1/0020001/03997		Grundstück Nr. 3947/2, KG-Nr. 20189, Bauflächen Gebäud	01.01.1900			2.726,70	0,00	0,00	0,00	0,00	2.726,70
1/0020001/04004		Grundstück Nr. 3948, KG-Nr. 20189, Bauflächen Gebäude,	01.01.1900			9.452,56	0,00	0,00	0,00	0,00	9.452,56
1/0020001/04010		Grundstück Nr. 3951/1, KG-Nr. 20189, Bauflächen Gebäud	01.01.1900			11.270,36	0,00	0,00	0,00	0,00	11.270,36
1/0020001/04016		Grundstück Nr. 3955/2, KG-Nr. 20189, Bauflächen Gebäud	01.01.1900			66.713,26	0,00	0,00	0,00	0,00	66.713,26
1/0020001/04031		Grundstück Nr. 396/1, KG-Nr. 20189, Bauflächen Gebäude	01.01.1900			49,00	0,00	0,00	0,00	0,00	49,00
1/0020001/04082		Grundstück Nr. 498, KG-Nr. 20189, Bauflächen Gebäude,	01.01.1900			15,00	0,00	0,00	0,00	0,00	15,00
1/0020001/04085		Grundstück Nr. 5, KG-Nr. 20189, Bauflächen Gebäude, 42	01.01.1900			77.983,62	0,00	0,00	0,00	0,00	77.983,62
1/0020001/04086		Grundstück Nr. 50, KG-Nr. 20189, Bauflächen Gebäude, 2	01.01.1900			3.817,38	0,00	0,00	0,00	0,00	3.817,38
1/0020001/04094		Grundstück Nr. 554/1, KG-Nr. 20189, Bauflächen Gebäude	01.01.1900			26,00	0,00	0,00	0,00	0,00	26,00
1/0020001/04103		Grundstück Nr. 58, KG-Nr. 20189, Bauflächen Gebäude, 1	01.01.1900			15,00	0,00	0,00	0,00	0,00	15,00
1/0020001/04108		Grundstück Nr. 6/2, KG-Nr. 20189, Bauflächen Gebäude, 1	01.01.1900			2.363,14	0,00	0,00	0,00	0,00	2.363,14
1/0020001/04133		Grundstück Nr. 769, KG-Nr. 20189, Bauflächen Gebäude, f	01.01.1900			11.088,58	0,00	0,00	0,00	0,00	11.088,58
1/0020001/04134		Grundstück Nr. 769, KG-Nr. 20189, Bauflächen Gebäuden	01.01.1900			2.363,14	0,00	0,00	0,00	0,00	2.363,14
1/0020001/04154		Grundstück Nr. 935, KG-Nr. 20189, Bauflächen Gebäude, f	01.01.1900			111.794,70	0,00	0,00	0,00	0,00	111.794,70
1/0020001/04332		Grundstück Nr. 60/1, KG-Nr. 20144, Bauflächen Gebäude,	01.01.1900			12.736,65	0,00	0,00	0,00	0,00	12.736,65
1/0020001/04338		Grundstück Nr. 63/4, KG-Nr. 20144, Gewässer, Gewässerr	01.01.1900			12.736,65	0,00	0,00	0,00	0,00	12.736,65
1/0020001/04875		Grundstück Nr. 130, KG-Nr. 20157, Bauflächen Gebäuden	01.01.1900			42.226,08	0,00	0,00	0,00	0,00	42.226,08
1/0020001/06112		Grundstück Nr. 163/1, KG-Nr. 20147, Bauflächen Gebäude	12.04.2019			165.482,23	0,00	0,00	0,00	0,00	165.482,23
1/0020001/06702		Grundstück Nr. 131, KG-Nr. 20157, Bauflächen Gebäuden	01.01.1900			556,00	0,00	0,00	0,00	0,00	556,00
1/0020002/02364		Grundstück Nr. 248, KG-Nr. 20147, Sonstige Friedhöfe, 1	101.01.1900			30.427,80	0,00	0,00	0,00	0,00	30.427,80
1/0020002/02453		Grundstück Nr. 125/3, KG-Nr. 20148, Sonstige Friedhöfe, 3	01.01.1900			7.414,18	0,00	0,00	0,00	0,00	7.414,18
1/0020002/02456		Grundstück Nr. 125/4, KG-Nr. 20148, Sonstige Friedhöfe, 3	01.01.1900			70.848,91	0,00	0,00	0,00	0,00	70.848,91
1/0020002/02664		Grundstück Nr. 645, KG-Nr. 20157, Sonstige Friedhöfe, 2	01.01.1900			32.614,92	0,00	0,00	0,00	0,00	32.614,92
1/0020002/02841		Grundstück Nr. 183/2, KG-Nr. 20182, Sonstige Betriebsfläc	01.01.1900			36.322,21	0,00	0,00	0,00	0,00	36.322,21
1/0020002/03008		Grundstück Nr. 1169, KG-Nr. 20189, Sonstige Friedhöfe, 1	01.01.1900			431.763,86	0,00	0,00	0,00	0,00	431.763,86
1/0020002/03031		Grundstück Nr. 1212/24, KG-Nr. 20189, Sonstige Betriebsfl	01.01.1900			18.541,56	0,00	0,00	0,00	0,00	18.541,56
1/0020002/03050		Grundstück Nr. 1364, KG-Nr. 20189, Sonstige Friedhöfe, 1	01.01.1900			472.991,56	0,00	0,00	0,00	0,00	472.991,56
1/0020002/03315		Grundstück Nr. 2224/53, KG-Nr. 20189, Sonstige Betriebsfl	01.01.1900			771.292,54	0,00	0,00	0,00	0,00	771.292,54
1/0020002/03316		Grundstück Nr. 2224/54, KG-Nr. 20189, Sonstige Betriebsfl	01.01.1900			234.677,98	0,00	0,00	0,00	0,00	234.677,98
1/0020002/03369		Grundstück Nr. 2346, KG-Nr. 20189, Sonstige Friedhöfe, 5	01.01.1900			20.032,16	0,00	0,00	0,00	0,00	20.032,16
1/0020002/03601		Grundstück Nr. 2845/1, KG-Nr. 20189, Sonstige Betriebsflä	01.01.1900			1.073.956,24	0,00	0,00	0,00	0,00	1.073.956,24

Ansatz	MVAG Konto	Bezeichnung	Inbetrieb- nahme	RND	ND	Buchwert 31.12.2020	Zugänge/ + Umbuchungen	Abgänge/ -	Wertaufholung+/ Wertminderung-	Abschreibung	Buchwert 31.12.2021
	1/0020002/03605	Grundstück Nr. 2848, KG-Nr. 20189, Sonstige Betriebsfläc	01.01.1900			22.177,16	0,00	0,00	0,00	0,00	22.177,16
	1/0020002/03609	Grundstück Nr. 2849, KG-Nr. 20189, Sonstige Betriebsfläc	01.01.1900			4.304.550,40	0,00	0,00	0,00	0,00	4.304.550,40
	1/0020002/03614	Grundstück Nr. 2850, KG-Nr. 20189, Sonstige Betriebsfläc	01.01.1900			1.590.211,44	0,00	0,00	0,00	0,00	1.590.211,44
	1/0020002/03623	Grundstück Nr. 2853, KG-Nr. 20189, Sonstige Betriebsfläc	01.01.1900			355.925,24	0,00	0,00	0,00	0,00	355.925,24
	1/0020002/03677	Grundstück Nr. 2904, KG-Nr. 20189, Sonstige Betriebsfläc	01.01.1900			83.255,24	0,00	0,00	0,00	0,00	83.255,24
	1/0020002/03926	Grundstück Nr. 3821/4, KG-Nr. 20189, Sonstige Betriebsflä	01.01.1900			95.252,72	0,00	0,00	0,00	0,00	95.252,72
	1/0020002/03936	Grundstück Nr. 3834/3, KG-Nr. 20189, Sonstige Betriebsflä	01.01.1900			45.263,22	0,00	0,00	0,00	0,00	45.263,22
	1/0020002/03953	Grundstück Nr. 3869/2, KG-Nr. 20189, Sonstige Betriebsflä	01.01.1900			2.160.455,30	0,00	0,00	0,00	0,00	2.160.455,30
	1/0020002/04089	Grundstück Nr. 506, KG-Nr. 20189, Sonstige Betriebsfläc	01.01.1900			95.979,84	0,00	0,00	0,00	0,00	95.979,84
	1/0020003/03602	Grundstück Nr. 2845/1, KG-Nr. 20189, Sonstige Abbaufläc	01.01.1900			58.060,53	0,00	0,00	0,00	0,00	58.060,53
	1/0020003/03610	Grundstück Nr. 2849, KG-Nr. 20189, Sonstige Abbaufläc	01.01.1900			102.342,14	0,00	0,00	0,00	0,00	102.342,14
	1/0020003/03615	Grundstück Nr. 2850, KG-Nr. 20189, Sonstige Abbaufläc	01.01.1900			98.488,40	0,00	0,00	0,00	0,00	98.488,40
	1/0020003/03619	Grundstück Nr. 2852, KG-Nr. 20189, Sonstige Abbaufläc	01.01.1900			741.298,84	0,00	0,00	0,00	0,00	741.298,84
	1/0020003/03624	Grundstück Nr. 2853, KG-Nr. 20189, Sonstige Abbaufläc	01.01.1900			2.491.294,90	0,00	0,00	0,00	0,00	2.491.294,90
	1/0020003/03626	Grundstück Nr. 2854, KG-Nr. 20189, Sonstige Abbaufläc	01.01.1900			400.315,92	0,00	0,00	0,00	0,00	400.315,92
	1/0020003/03629	Grundstück Nr. 2855, KG-Nr. 20189, Sonstige Abbaufläc	01.01.1900			18.068,93	0,00	0,00	0,00	0,00	18.068,93
	1/0020003/03634	Grundstück Nr. 2856, KG-Nr. 20189, Sonstige Abbaufläc	01.01.1900			1.075.374,12	0,00	0,00	0,00	0,00	1.075.374,12
	1/0020004/02210	Grundstück Nr. 154/4, KG-Nr. 20123, Sonstige Straßenverl	01.01.1900			19,20	0,00	0,00	0,00	0,00	19,20
	1/0020004/02223	Grundstück Nr. 176, KG-Nr. 20123, Sonstige Straßenverke	01.01.1900			139,60	0,00	0,00	0,00	0,00	139,60
	1/0020004/02224	Grundstück Nr. 177, KG-Nr. 20123, Sonstige Straßenverke	01.01.1900			232,80	0,00	0,00	0,00	0,00	232,80
	1/0020004/02225	Grundstück Nr. 178, KG-Nr. 20123, Sonstige Straßenverke	01.01.1900			997,60	0,00	0,00	0,00	0,00	997,60
	1/0020004/02226	Grundstück Nr. 179, KG-Nr. 20123, Sonstige Straßenverke	01.01.1900			188,00	0,00	0,00	0,00	0,00	188,00
	1/0020004/02227	Grundstück Nr. 180, KG-Nr. 20123, Sonstige Straßenverke	01.01.1900			424,60	0,00	0,00	0,00	0,00	424,60
	1/0020004/02228	Grundstück Nr. 181, KG-Nr. 20123, Sonstige Straßenverke	01.01.1900			294,60	0,00	0,00	0,00	0,00	294,60
	1/0020004/02229	Grundstück Nr. 181, KG-Nr. 20123, Sonstige Verkehrsrand	01.01.1900			38,00	0,00	0,00	0,00	0,00	38,00
	1/0020004/02230	Grundstück Nr. 182, KG-Nr. 20123, Sonstige Straßenverke	01.01.1900			385,60	0,00	0,00	0,00	0,00	385,60
	1/0020004/02231	Grundstück Nr. 184, KG-Nr. 20123, Sonstige Straßenverke	01.01.1900			46,60	0,00	0,00	0,00	0,00	46,60
	1/0020004/02232	Grundstück Nr. 184, KG-Nr. 20123, Sonstige Verkehrsrand	01.01.1900			51,00	0,00	0,00	0,00	0,00	51,00
	1/0020004/02233	Grundstück Nr. 185, KG-Nr. 20123, Sonstige Straßenverke	01.01.1900			469,60	0,00	0,00	0,00	0,00	469,60
	1/0020004/02234	Grundstück Nr. 187, KG-Nr. 20123, Sonstige Verkehrsrand	01.01.1900			520,20	0,00	0,00	0,00	0,00	520,20
	1/0020004/02236	Grundstück Nr. 194, KG-Nr. 20123, Sonstige Straßenverke	01.01.1900			157,80	0,00	0,00	0,00	0,00	157,80
	1/0020004/02237	Grundstück Nr. 194, KG-Nr. 20123, Sonstige Verkehrsrand	01.01.1900			24,20	0,00	0,00	0,00	0,00	24,20
	1/0020004/02239	Grundstück Nr. 195, KG-Nr. 20123, Sonstige Verkehrsrand	01.01.1900			541,60	0,00	0,00	0,00	0,00	541,60
	1/0020004/02240	Grundstück Nr. 33/2, KG-Nr. 20123, Sonstige Straßenverke	01.01.1900			1,20	0,00	0,00	0,00	0,00	1,20
	1/0020004/02241	Grundstück Nr. 33/3, KG-Nr. 20123, Sonstige Straßenverke	01.01.1900			1,00	0,00	0,00	0,00	0,00	1,00
	1/0020004/02242	Grundstück Nr. 35/1, KG-Nr. 20123, Sonstige Verkehrsrand	01.01.1900			9,60	0,00	0,00	0,00	0,00	9,60
	1/0020004/02256	Grundstück Nr. 1181/3, KG-Nr. 20147, Sonstige Straßenve	01.01.1900			3.890,00	0,00	0,00	0,00	0,00	3.890,00
	1/0020004/02270	Grundstück Nr. 1389/2, KG-Nr. 20147, Sonstige Straßenve	01.01.1900			1.935,20	0,00	0,00	0,00	0,00	1.935,20
	1/0020004/02278	Grundstück Nr. 1416/2, KG-Nr. 20147, Sonstige Straßenve	01.01.1900			46,80	0,00	0,00	0,00	0,00	46,80

Ansatz	MVAG	Bezeichnung	Inbetrieb-	RND	ND	Buchwert	Zugänge/	Abgänge/	Wertaufholung+/	Abschreibung	Buchwert
	Konto		nahme			31.12.2020	+ Umbuchungen -	-	Wertminderung-		31.12.2021
1/0020004/02279		Grundstück Nr. 1417, KG-Nr. 20147, Sonstige Straßenverk				119,80	0,00	0,00	0,00	0,00	119,80
1/0020004/02280		Grundstück Nr. 1418, KG-Nr. 20147, Sonstige Straßenverk				17,20	0,00	0,00	0,00	0,00	17,20
1/0020004/02281		Grundstück Nr. 1419, KG-Nr. 20147, Sonstige Straßenverk				110,00	0,00	0,00	0,00	0,00	110,00
1/0020004/02282		Grundstück Nr. 1421, KG-Nr. 20147, Sonstige Straßenverk				41,80	0,00	0,00	0,00	0,00	41,80
1/0020004/02283		Grundstück Nr. 1423, KG-Nr. 20147, Sonstige Straßenverk				31,20	0,00	0,00	0,00	0,00	31,20
1/0020004/02284		Grundstück Nr. 1425, KG-Nr. 20147, Sonstige Straßenverk				278,80	0,00	0,00	0,00	0,00	278,80
1/0020004/02285		Grundstück Nr. 1426/1, KG-Nr. 20147, Sonstige Straßenve				932,40	0,00	0,00	0,00	0,00	932,40
1/0020004/02286		Grundstück Nr. 1426/2, KG-Nr. 20147, Sonstige Straßenve				677,00	0,00	0,00	0,00	0,00	677,00
1/0020004/02287		Grundstück Nr. 1427, KG-Nr. 20147, Sonstige Straßenverk				1.474,60	0,00	0,00	0,00	0,00	1.474,60
1/0020004/02289		Grundstück Nr. 1428/3, KG-Nr. 20147, Sonstige Straßenve				19,80	0,00	0,00	0,00	0,00	19,80
1/0020004/02290		Grundstück Nr. 1428/5, KG-Nr. 20147, Sonstige Straßenve				225,60	0,00	0,00	0,00	0,00	225,60
1/0020004/02291		Grundstück Nr. 1428/6, KG-Nr. 20147, Sonstige Straßenve				55,60	0,00	0,00	0,00	0,00	55,60
1/0020004/02292		Grundstück Nr. 1430/2, KG-Nr. 20147, Sonstige Straßenve				41,80	0,00	0,00	0,00	0,00	41,80
1/0020004/02293		Grundstück Nr. 1431, KG-Nr. 20147, Sonstige Straßenverk				128,60	0,00	0,00	0,00	0,00	128,60
1/0020004/02294		Grundstück Nr. 1432/2, KG-Nr. 20147, Sonstige Straßenve				28,60	0,00	0,00	0,00	0,00	28,60
1/0020004/02295		Grundstück Nr. 1436/2, KG-Nr. 20147, Sonstige Straßenve				1.084,80	0,00	0,00	0,00	0,00	1.084,80
1/0020004/02296		Grundstück Nr. 1443/3, KG-Nr. 20147, Sonstige Straßenve				764,60	0,00	0,00	0,00	0,00	764,60
1/0020004/02297		Grundstück Nr. 1443/3, KG-Nr. 20147, Sonstige Verkehrs				117,20	0,00	0,00	0,00	0,00	117,20
1/0020004/02299		Grundstück Nr. 1449/3, KG-Nr. 20147, Wald Forststraßen,				1.802,97	0,00	0,00	0,00	0,00	1.802,97
1/0020004/02302		Grundstück Nr. 1449/3, KG-Nr. 20147, Sonstige Straßenve				77,56	0,00	0,00	0,00	0,00	77,56
1/0020004/02304		Grundstück Nr. 1450/3, KG-Nr. 20147, Sonstige Straßenve				16,20	0,00	0,00	0,00	0,00	16,20
1/0020004/02305		Grundstück Nr. 1450/4, KG-Nr. 20147, Sonstige Straßenve				25,00	0,00	0,00	0,00	0,00	25,00
1/0020004/02306		Grundstück Nr. 1455/2, KG-Nr. 20147, Sonstige Straßenve				429,00	0,00	0,00	0,00	0,00	429,00
1/0020004/02307		Grundstück Nr. 147/3, KG-Nr. 20147, Sonstige Straßenverl				3,60	0,00	0,00	0,00	0,00	3,60
1/0020004/02309		Grundstück Nr. 1499, KG-Nr. 20147, Sonstige Straßenverk				62,20	0,00	0,00	0,00	0,00	62,20
1/0020004/02312		Grundstück Nr. 1501, KG-Nr. 20147, Sonstige Straßenverk				44,20	0,00	0,00	0,00	0,00	44,20
1/0020004/02313		Grundstück Nr. 1505/2, KG-Nr. 20147, Sonstige Straßenve				130,00	0,00	0,00	0,00	0,00	130,00
1/0020004/02316		Grundstück Nr. 1507/2, KG-Nr. 20147, Sonstige Straßenve				35,80	0,00	0,00	0,00	0,00	35,80
1/0020004/02317		Grundstück Nr. 1509, KG-Nr. 20147, Sonstige Straßenverk				48.575,91	0,00	0,00	0,00	0,00	48.575,91
1/0020004/02321		Grundstück Nr. 1533, KG-Nr. 20147, Sonstige Straßenverk				592,40	0,00	0,00	0,00	0,00	592,40
1/0020004/02322		Grundstück Nr. 1537, KG-Nr. 20147, Sonstige Straßenverk				74,80	0,00	0,00	0,00	0,00	74,80
1/0020004/02327		Grundstück Nr. 1582, KG-Nr. 20147, Sonstige Straßenverk				539,80	0,00	0,00	0,00	0,00	539,80
1/0020004/02328		Grundstück Nr. 1582, KG-Nr. 20147, Sonstige Verkehrsran				76,20	0,00	0,00	0,00	0,00	76,20
1/0020004/02329		Grundstück Nr. 1609, KG-Nr. 20147, Sonstige Straßenverk				383,00	0,00	0,00	0,00	0,00	383,00
1/0020004/02331		Grundstück Nr. 1621, KG-Nr. 20147, Sonstige Straßenverk				503,80	0,00	0,00	0,00	0,00	503,80
1/0020004/02332		Grundstück Nr. 1622, KG-Nr. 20147, Sonstige Straßenverk				1.567,60	0,00	0,00	0,00	0,00	1.567,60
1/0020004/02333		Grundstück Nr. 1622, KG-Nr. 20147, Sonstige Verkehrsran				49,80	0,00	0,00	0,00	0,00	49,80
1/0020004/02334		Grundstück Nr. 1624, KG-Nr. 20147, Sonstige Straßenverk				1.100,80	0,00	0,00	0,00	0,00	1.100,80
1/0020004/02335		Grundstück Nr. 1624, KG-Nr. 20147, Sonstige Verkehrsran				47,60	0,00	0,00	0,00	0,00	47,60

Ansatz	MVAG	Bezeichnung	Inbetrieb-	RND	ND	Buchwert	Zugänge/	Abgänge/	Wertaufholung+/	Abschreibung	Buchwert
	Konto		nahme			31.12.2020	+ Umbuchungen -	-	Wertminderung-		31.12.2021
1/0020004/02337		Grundstück Nr. 1637, KG-Nr. 20147, Sonstige Straßenverk	01.01.1900			67,00	0,00	0,00	0,00	0,00	67,00
1/0020004/02339		Grundstück Nr. 1642, KG-Nr. 20147, Sonstige Straßenverk	01.01.1900			592,60	0,00	0,00	0,00	0,00	592,60
1/0020004/02340		Grundstück Nr. 1643, KG-Nr. 20147, Sonstige Straßenverk	01.01.1900			432,20	0,00	0,00	0,00	0,00	432,20
1/0020004/02341		Grundstück Nr. 1665, KG-Nr. 20147, Sonstige Straßenverk	01.01.1900			681,00	0,00	0,00	0,00	0,00	681,00
1/0020004/02342		Grundstück Nr. 1665, KG-Nr. 20147, Sonstige Verkehrsran	01.01.1900			122,40	0,00	0,00	0,00	0,00	122,40
1/0020004/02343		Grundstück Nr. 1666, KG-Nr. 20147, Sonstige Straßenverk	01.01.1900			409,40	0,00	0,00	0,00	0,00	409,40
1/0020004/02344		Grundstück Nr. 1673, KG-Nr. 20147, Sonstige Straßenverk	01.01.1900			252,20	0,00	0,00	0,00	0,00	252,20
1/0020004/02345		Grundstück Nr. 1691, KG-Nr. 20147, Sonstige Straßenverk	01.01.1900			484,00	0,00	0,00	0,00	0,00	484,00
1/0020004/02347		Grundstück Nr. 1703, KG-Nr. 20147, Sonstige Straßenverk	01.01.1900			112,80	0,00	0,00	0,00	0,00	112,80
1/0020004/02348		Grundstück Nr. 1709, KG-Nr. 20147, Sonstige Straßenverk	01.01.1900			11,00	0,00	0,00	0,00	0,00	11,00
1/0020004/02351		Grundstück Nr. 1718, KG-Nr. 20147, Sonstige Straßenverk	01.01.1900			30.763,88	0,00	0,00	0,00	0,00	30.763,88
1/0020004/02353		Grundstück Nr. 1721, KG-Nr. 20147, Sonstige Straßenverk	01.01.1900			16.054,09	0,00	0,00	0,00	0,00	16.054,09
1/0020004/02356		Grundstück Nr. 210/8, KG-Nr. 20147, Sonstige Straßenverk	01.01.1900			100,60	0,00	0,00	0,00	0,00	100,60
1/0020004/02357		Grundstück Nr. 217/1, KG-Nr. 20147, Sonstige Straßenverk	01.01.1900			353,00	0,00	0,00	0,00	0,00	353,00
1/0020004/02359		Grundstück Nr. 217/15, KG-Nr. 20147, Sonstige Straßenve	01.01.1900			22,00	0,00	0,00	0,00	0,00	22,00
1/0020004/02360		Grundstück Nr. 227/10, KG-Nr. 20147, Sonstige Straßenve	01.01.1900			298,00	0,00	0,00	0,00	0,00	298,00
1/0020004/02361		Grundstück Nr. 231/4, KG-Nr. 20147, Sonstige Straßenverk	01.01.1900			86,40	0,00	0,00	0,00	0,00	86,40
1/0020004/02363		Grundstück Nr. 246/1, KG-Nr. 20147, Sonstige Straßenverk	01.01.1900			17.786,18	0,00	0,00	0,00	0,00	17.786,18
1/0020004/02365		Grundstück Nr. 256/1, KG-Nr. 20147, Sonstige Straßenverk	01.01.1900			38,40	0,00	0,00	0,00	0,00	38,40
1/0020004/02367		Grundstück Nr. 257/7, KG-Nr. 20147, Sonstige Straßenverk	01.01.1900			106,80	0,00	0,00	0,00	0,00	106,80
1/0020004/02368		Grundstück Nr. 259/25, KG-Nr. 20147, Sonstige Straßenve	01.01.1900			557,20	0,00	0,00	0,00	0,00	557,20
1/0020004/02369		Grundstück Nr. 259/26, KG-Nr. 20147, Sonstige Straßenve	01.01.1900			298,20	0,00	0,00	0,00	0,00	298,20
1/0020004/02370		Grundstück Nr. 262/23, KG-Nr. 20147, Sonstige Straßenve	01.01.1900			567,40	0,00	0,00	0,00	0,00	567,40
1/0020004/02371		Grundstück Nr. 262/24, KG-Nr. 20147, Sonstige Straßenve	01.01.1900			186,60	0,00	0,00	0,00	0,00	186,60
1/0020004/02372		Grundstück Nr. 273/11, KG-Nr. 20147, Sonstige Straßenve	01.01.1900			224,60	0,00	0,00	0,00	0,00	224,60
1/0020004/02373		Grundstück Nr. 273/12, KG-Nr. 20147, Sonstige Straßenve	01.01.1900			204,40	0,00	0,00	0,00	0,00	204,40
1/0020004/02374		Grundstück Nr. 273/7, KG-Nr. 20147, Sonstige Straßenverk	01.01.1900			130,60	0,00	0,00	0,00	0,00	130,60
1/0020004/02375		Grundstück Nr. 273/8, KG-Nr. 20147, Sonstige Straßenverk	01.01.1900			205,20	0,00	0,00	0,00	0,00	205,20
1/0020004/02376		Grundstück Nr. 273/9, KG-Nr. 20147, Sonstige Straßenverk	01.01.1900			294,20	0,00	0,00	0,00	0,00	294,20
1/0020004/02377		Grundstück Nr. 283/23, KG-Nr. 20147, Sonstige Straßenve	01.01.1900			55,00	0,00	0,00	0,00	0,00	55,00
1/0020004/02378		Grundstück Nr. 283/24, KG-Nr. 20147, Sonstige Straßenve	01.01.1900			55,20	0,00	0,00	0,00	0,00	55,20
1/0020004/02379		Grundstück Nr. 283/25, KG-Nr. 20147, Sonstige Straßenve	01.01.1900			81,40	0,00	0,00	0,00	0,00	81,40
1/0020004/02380		Grundstück Nr. 283/26, KG-Nr. 20147, Sonstige Straßenve	01.01.1900			52,00	0,00	0,00	0,00	0,00	52,00
1/0020004/02381		Grundstück Nr. 290/1, KG-Nr. 20147, Sonstige Straßenverk	01.01.1900			1.078,80	0,00	0,00	0,00	0,00	1.078,80
1/0020004/02384		Grundstück Nr. 294/3, KG-Nr. 20147, Sonstige Straßenverk	01.01.1900			100,60	0,00	0,00	0,00	0,00	100,60
1/0020004/02385		Grundstück Nr. 296/4, KG-Nr. 20147, Sonstige Straßenverk	01.01.1900			143,20	0,00	0,00	0,00	0,00	143,20
1/0020004/02386		Grundstück Nr. 305, KG-Nr. 20147, Sonstige Straßenverke	01.01.1900			446,20	0,00	0,00	0,00	0,00	446,20
1/0020004/02390		Grundstück Nr. 333/2, KG-Nr. 20147, Sonstige Straßenverk	01.01.1900			8,20	0,00	0,00	0,00	0,00	8,20
1/0020004/02391		Grundstück Nr. 339/16, KG-Nr. 20147, Sonstige Straßenve	01.01.1900			693,20	0,00	0,00	0,00	0,00	693,20

Ansatz	MVAG	Bezeichnung	Inbetrieb-	RND	ND	Buchwert	Zugänge/	Abgänge/	Wertaufholung+/	Abschreibung	Buchwert
	Konto		nahme			31.12.2020	+ Umbuchungen -	-	Wertminderung-		31.12.2021
1/0020004/02392		Grundstück Nr. 339/24, KG-Nr. 20147, Sonstige Stra�enve	01.01.1900			131,20	0,00	0,00	0,00	0,00	131,20
1/0020004/02393		Grundst�ck Nr. 339/25, KG-Nr. 20147, Sonstige Stra�enve	01.01.1900			179,60	0,00	0,00	0,00	0,00	179,60
1/0020004/02394		Grundst�ck Nr. 339/26, KG-Nr. 20147, Sonstige Stra�enve	01.01.1900			114,40	0,00	0,00	0,00	0,00	114,40
1/0020004/02398		Grundst�ck Nr. 74/2, KG-Nr. 20147, Sonstige Stra�enverke	01.01.1900			10,60	0,00	0,00	0,00	0,00	10,60
1/0020004/02400		Grundst�ck Nr. 809/3, KG-Nr. 20147, Sonstige Stra�enverl	01.01.1900			270,40	0,00	0,00	0,00	0,00	270,40
1/0020004/02401		Grundst�ck Nr. 92/2, KG-Nr. 20147, Garten Garten, 2.920,	01.01.1900			2.336,00	0,00	0,00	0,00	0,00	2.336,00
1/0020004/02411		Grundst�ck Nr. 100/12, KG-Nr. 20148, Sonstige Stra�enve	01.01.1900			286,20	0,00	0,00	0,00	0,00	286,20
1/0020004/02412		Grundst�ck Nr. 101/14, KG-Nr. 20148, Sonstige Stra�enve	01.01.1900			115,20	0,00	0,00	0,00	0,00	115,20
1/0020004/02414		Grundst�ck Nr. 1012, KG-Nr. 20148, Sonstige Stra�enverke	01.01.1900			91,40	0,00	0,00	0,00	0,00	91,40
1/0020004/02415		Grundst�ck Nr. 1015/3, KG-Nr. 20148, Sonstige Stra�enve	01.01.1900			36,80	0,00	0,00	0,00	0,00	36,80
1/0020004/02416		Grundst�ck Nr. 1017/2, KG-Nr. 20148, Sonstige Stra�enve	01.01.1900			18,80	0,00	0,00	0,00	0,00	18,80
1/0020004/02417		Grundst�ck Nr. 102/16, KG-Nr. 20148, Sonstige Stra�enve	01.01.1900			58,40	0,00	0,00	0,00	0,00	58,40
1/0020004/02418		Grundst�ck Nr. 1021, KG-Nr. 20148, Sonstige Stra�enverke	01.01.1900			571,20	0,00	0,00	0,00	0,00	571,20
1/0020004/02419		Grundst�ck Nr. 1045, KG-Nr. 20148, Sonstige Stra�enverke	01.01.1900			532,60	0,00	0,00	0,00	0,00	532,60
1/0020004/02420		Grundst�ck Nr. 1046, KG-Nr. 20148, Sonstige Stra�enverke	01.01.1900			868,20	0,00	0,00	0,00	0,00	868,20
1/0020004/02421		Grundst�ck Nr. 1048, KG-Nr. 20148, Sonstige Stra�enverke	01.01.1900			974,80	0,00	0,00	0,00	0,00	974,80
1/0020004/02422		Grundst�ck Nr. 1049, KG-Nr. 20148, Sonstige Stra�enverke	01.01.1900			445,60	0,00	0,00	0,00	0,00	445,60
1/0020004/02423		Grundst�ck Nr. 105/10, KG-Nr. 20148, Sonstige Stra�enve	01.01.1900			47,20	0,00	0,00	0,00	0,00	47,20
1/0020004/02424		Grundst�ck Nr. 105/5, KG-Nr. 20148, Sonstige Stra�enverke	01.01.1900			27,80	0,00	0,00	0,00	0,00	27,80
1/0020004/02425		Grundst�ck Nr. 1053, KG-Nr. 20148, Sonstige Stra�enverke	01.01.1900			148,60	0,00	0,00	0,00	0,00	148,60
1/0020004/02426		Grundst�ck Nr. 1069, KG-Nr. 20148, Sonstige Stra�enverke	01.01.1900			752,00	0,00	0,00	0,00	0,00	752,00
1/0020004/02427		Grundst�ck Nr. 109/14, KG-Nr. 20148, Sonstige Stra�enve	01.01.1900			4,80	0,00	0,00	0,00	0,00	4,80
1/0020004/02430		Grundst�ck Nr. 1092, KG-Nr. 20148, Sonstige Stra�enverke	01.01.1900			3.810,64	0,00	0,00	0,00	0,00	3.810,64
1/0020004/02431		Grundst�ck Nr. 1094, KG-Nr. 20148, Sonstige Stra�enverke	01.01.1900			149,80	0,00	0,00	0,00	0,00	149,80
1/0020004/02432		Grundst�ck Nr. 1097, KG-Nr. 20148, Sonstige Stra�enverke	01.01.1900			748,80	0,00	0,00	0,00	0,00	748,80
1/0020004/02433		Grundst�ck Nr. 1104, KG-Nr. 20148, Sonstige Stra�enverke	01.01.1900			1.515,00	0,00	0,00	0,00	0,00	1.515,00
1/0020004/02434		Grundst�ck Nr. 111/12, KG-Nr. 20148, Sonstige Stra�enve	01.01.1900			621,40	0,00	0,00	0,00	0,00	621,40
1/0020004/02435		Grundst�ck Nr. 1117, KG-Nr. 20148, Sonstige Stra�enverke	01.01.1900			443,40	0,00	0,00	0,00	0,00	443,40
1/0020004/02436		Grundst�ck Nr. 1118, KG-Nr. 20148, Sonstige Stra�enverke	01.01.1900			330,40	0,00	0,00	0,00	0,00	330,40
1/0020004/02438		Grundst�ck Nr. 1125, KG-Nr. 20148, Sonstige Stra�enverke	01.01.1900			149,40	0,00	0,00	0,00	0,00	149,40
1/0020004/02439		Grundst�ck Nr. 1133, KG-Nr. 20148, Sonstige Stra�enverke	01.01.1900			247,80	0,00	0,00	0,00	0,00	247,80
1/0020004/02440		Grundst�ck Nr. 1144, KG-Nr. 20148, Sonstige Stra�enverke	01.01.1900			167,80	0,00	0,00	0,00	0,00	167,80
1/0020004/02441		Grundst�ck Nr. 115/8, KG-Nr. 20148, Sonstige Stra�enverke	01.01.1900			154,00	0,00	0,00	0,00	0,00	154,00
1/0020004/02443		Grundst�ck Nr. 1153, KG-Nr. 20148, Sonstige Stra�enverke	01.01.1900			385,40	0,00	0,00	0,00	0,00	385,40
1/0020004/02444		Grundst�ck Nr. 1154, KG-Nr. 20148, Sonstige Stra�enverke	01.01.1900			337,40	0,00	0,00	0,00	0,00	337,40
1/0020004/02448		Grundst�ck Nr. 1171, KG-Nr. 20148, Sonstige Stra�enverke	01.01.1900			874,00	0,00	0,00	0,00	0,00	874,00
1/0020004/02451		Grundst�ck Nr. 1172, KG-Nr. 20148, Sonstige Stra�enverke	01.01.1900			33,20	0,00	0,00	0,00	0,00	33,20
1/0020004/02452		Grundst�ck Nr. 121/11, KG-Nr. 20148, Sonstige Stra�enve	01.01.1900			183,00	0,00	0,00	0,00	0,00	183,00
1/0020004/02455		Grundst�ck Nr. 125/4, KG-Nr. 20148, Sonstige Stra�enverke	01.01.1900			6.855,01	0,00	0,00	0,00	0,00	6.855,01

Ansatz	MVAG	Bezeichnung	Inbetrieb-	RND	ND	Buchwert	Zugänge/	Abgänge/	Wertaufholung+/	Abschreibung	Buchwert
	Konto		nahme			31.12.2020	+ Umbuchungen -	-	Wertminderung-		31.12.2021
1/0020004/02457		Grundstück Nr. 129/7, KG-Nr. 20148, Sonstige Straßenverl	01.01.1900			329,40	0,00	0,00	0,00	0,00	329,40
1/0020004/02458		Grundstück Nr. 133/5, KG-Nr. 20148, Sonstige Straßenverl	01.01.1900			199,20	0,00	0,00	0,00	0,00	199,20
1/0020004/02459		Grundstück Nr. 137/11, KG-Nr. 20148, Sonstige Straßenve	01.01.1900			51,00	0,00	0,00	0,00	0,00	51,00
1/0020004/02460		Grundstück Nr. 137/4, KG-Nr. 20148, Sonstige Straßenverl	01.01.1900			24,80	0,00	0,00	0,00	0,00	24,80
1/0020004/02461		Grundstück Nr. 137/5, KG-Nr. 20148, Sonstige Straßenverl	01.01.1900			397,80	0,00	0,00	0,00	0,00	397,80
1/0020004/02462		Grundstück Nr. 138/10, KG-Nr. 20148, Sonstige Straßenve	01.01.1900			271,00	0,00	0,00	0,00	0,00	271,00
1/0020004/02463		Grundstück Nr. 138/11, KG-Nr. 20148, Sonstige Straßenve	01.01.1900			82,40	0,00	0,00	0,00	0,00	82,40
1/0020004/02464		Grundstück Nr. 140/8, KG-Nr. 20148, Sonstige Straßenverl	01.01.1900			117,60	0,00	0,00	0,00	0,00	117,60
1/0020004/02465		Grundstück Nr. 142/3, KG-Nr. 20148, Sonstige Straßenverl	01.01.1900			5,20	0,00	0,00	0,00	0,00	5,20
1/0020004/02466		Grundstück Nr. 152/4, KG-Nr. 20148, Sonstige Straßenverl	01.01.1900			61,60	0,00	0,00	0,00	0,00	61,60
1/0020004/02468		Grundstück Nr. 157/1, KG-Nr. 20148, Sonstige Straßenverl	01.01.1900			251,00	0,00	0,00	0,00	0,00	251,00
1/0020004/02469		Grundstück Nr. 157/8, KG-Nr. 20148, Sonstige Straßenverl	01.01.1900			41,20	0,00	0,00	0,00	0,00	41,20
1/0020004/02470		Grundstück Nr. 44/2, KG-Nr. 20148, Sonstige Straßenverke	01.01.1900			7,80	0,00	0,00	0,00	0,00	7,80
1/0020004/02477		Grundstück Nr. 748/3, KG-Nr. 20148, Sonstige Straßenverl	01.01.1900			28,00	0,00	0,00	0,00	0,00	28,00
1/0020004/02478		Grundstück Nr. 749/3, KG-Nr. 20148, Sonstige Straßenverl	01.01.1900			438,60	0,00	0,00	0,00	0,00	438,60
1/0020004/02491		Grundstück Nr. 817/12, KG-Nr. 20148, Sonstige Straßenve	01.01.1900			629,20	0,00	0,00	0,00	0,00	629,20
1/0020004/02492		Grundstück Nr. 817/12, KG-Nr. 20148, Sonstige Verkehrs	01.01.1900			314,20	0,00	0,00	0,00	0,00	314,20
1/0020004/02502		Grundstück Nr. 883, KG-Nr. 20148, Sonstige Straßenverke	01.01.1900			318,80	0,00	0,00	0,00	0,00	318,80
1/0020004/02503		Grundstück Nr. 884, KG-Nr. 20148, Sonstige Straßenverke	01.01.1900			11,40	0,00	0,00	0,00	0,00	11,40
1/0020004/02504		Grundstück Nr. 885, KG-Nr. 20148, Sonstige Straßenverke	01.01.1900			91,40	0,00	0,00	0,00	0,00	91,40
1/0020004/02505		Grundstück Nr. 886, KG-Nr. 20148, Sonstige Straßenverke	01.01.1900			59,80	0,00	0,00	0,00	0,00	59,80
1/0020004/02506		Grundstück Nr. 887, KG-Nr. 20148, Sonstige Straßenverke	01.01.1900			267,40	0,00	0,00	0,00	0,00	267,40
1/0020004/02508		Grundstück Nr. 888, KG-Nr. 20148, Sonstige Straßenverke	01.01.1900			1.657,00	0,00	0,00	0,00	0,00	1.657,00
1/0020004/02510		Grundstück Nr. 892/1, KG-Nr. 20148, Sonstige Straßenverl	01.01.1900			1.058,80	0,00	0,00	0,00	0,00	1.058,80
1/0020004/02511		Grundstück Nr. 892/2, KG-Nr. 20148, Sonstige Straßenverl	01.01.1900			633,80	0,00	0,00	0,00	0,00	633,80
1/0020004/02512		Grundstück Nr. 893, KG-Nr. 20148, Sonstige Straßenverke	01.01.1900			508,40	0,00	0,00	0,00	0,00	508,40
1/0020004/02513		Grundstück Nr. 894/1, KG-Nr. 20148, Sonstige Straßenverl	01.01.1900			112,40	0,00	0,00	0,00	0,00	112,40
1/0020004/02515		Grundstück Nr. 909/3, KG-Nr. 20148, Sonstige Straßenverl	01.01.1900			176,00	0,00	0,00	0,00	0,00	176,00
1/0020004/02517		Grundstück Nr. 909/4, KG-Nr. 20148, Sonstige Straßenverl	01.01.1900			335,60	0,00	0,00	0,00	0,00	335,60
1/0020004/02526		Grundstück Nr. 915, KG-Nr. 20148, Sonstige Straßenverke	01.01.1900			288,60	0,00	0,00	0,00	0,00	288,60
1/0020004/02527		Grundstück Nr. 916/2, KG-Nr. 20148, Sonstige Straßenverl	01.01.1900			37,80	0,00	0,00	0,00	0,00	37,80
1/0020004/02528		Grundstück Nr. 916/3, KG-Nr. 20148, Sonstige Straßenverl	01.01.1900			38,00	0,00	0,00	0,00	0,00	38,00
1/0020004/02529		Grundstück Nr. 916/4, KG-Nr. 20148, Sonstige Straßenverl	01.01.1900			36,80	0,00	0,00	0,00	0,00	36,80
1/0020004/02530		Grundstück Nr. 916/5, KG-Nr. 20148, Sonstige Straßenverl	01.01.1900			156,00	0,00	0,00	0,00	0,00	156,00
1/0020004/02531		Grundstück Nr. 916/6, KG-Nr. 20148, Sonstige Straßenverl	01.01.1900			44,40	0,00	0,00	0,00	0,00	44,40
1/0020004/02532		Grundstück Nr. 923, KG-Nr. 20148, Sonstige Straßenverke	01.01.1900			10.997,01	0,00	0,00	0,00	0,00	10.997,01
1/0020004/02534		Grundstück Nr. 942, KG-Nr. 20148, Sonstige Straßenverke	01.01.1900			309,20	0,00	0,00	0,00	0,00	309,20
1/0020004/02535		Grundstück Nr. 95/2, KG-Nr. 20148, Sonstige Straßenverke	01.01.1900			1,40	0,00	0,00	0,00	0,00	1,40
1/0020004/02536		Grundstück Nr. 1, KG-Nr. 20152, Sonstige Straßenverkehrs	01.01.1900			715,40	0,00	0,00	0,00	0,00	715,40

Ansatz	MVAG	Bezeichnung	Inbetrieb-	RND	ND	Buchwert	Zugänge/	Abgänge/	Wertaufholung+/	Abschreibung	Buchwert
	Konto		nahme			31.12.2020	+ Umbuchungen -	-	Wertminderung-		31.12.2021
1/0020004/02537		Grundstück Nr. 102, KG-Nr. 20152, Sonstige Straßenverke	01.01.1900			115,40	0,00	0,00	0,00	0,00	115,40
1/0020004/02539		Grundstück Nr. 115/1, KG-Nr. 20152, Sonstige Straßenverl	01.01.1900			556,40	0,00	0,00	0,00	0,00	556,40
1/0020004/02540		Grundstück Nr. 115/2, KG-Nr. 20152, Sonstige Straßenverl	01.01.1900			50,20	0,00	0,00	0,00	0,00	50,20
1/0020004/02541		Grundstück Nr. 133, KG-Nr. 20152, Sonstige Straßenverke	01.01.1900			80,20	0,00	0,00	0,00	0,00	80,20
1/0020004/02547		Grundstück Nr. 170, KG-Nr. 20152, Sonstige Straßenverke	01.01.1900			343,80	0,00	0,00	0,00	0,00	343,80
1/0020004/02550		Grundstück Nr. 175, KG-Nr. 20152, Sonstige Straßenverke	01.01.1900			317,80	0,00	0,00	0,00	0,00	317,80
1/0020004/02551		Grundstück Nr. 184/1, KG-Nr. 20152, Sonstige Straßenverl	01.01.1900			256,60	0,00	0,00	0,00	0,00	256,60
1/0020004/02552		Grundstück Nr. 184/2, KG-Nr. 20152, Sonstige Straßenverl	01.01.1900			643,60	0,00	0,00	0,00	0,00	643,60
1/0020004/02553		Grundstück Nr. 191/2, KG-Nr. 20152, Sonstige Straßenverl	01.01.1900			1.004,60	0,00	0,00	0,00	0,00	1.004,60
1/0020004/02558		Grundstück Nr. 212, KG-Nr. 20152, Sonstige Straßenverke	01.01.1900			10.650,66	0,00	0,00	0,00	0,00	10.650,66
1/0020004/02562		Grundstück Nr. 216, KG-Nr. 20152, Sonstige Straßenverke	01.01.1900			554,00	0,00	0,00	0,00	0,00	554,00
1/0020004/02563		Grundstück Nr. 221/1, KG-Nr. 20152, Sonstige Straßenverl	01.01.1900			79,00	0,00	0,00	0,00	0,00	79,00
1/0020004/02564		Grundstück Nr. 221/5, KG-Nr. 20152, Sonstige Straßenverl	01.01.1900			490,20	0,00	0,00	0,00	0,00	490,20
1/0020004/02565		Grundstück Nr. 221/6, KG-Nr. 20152, Sonstige Straßenverl	01.01.1900			20,20	0,00	0,00	0,00	0,00	20,20
1/0020004/02566		Grundstück Nr. 222/7, KG-Nr. 20152, Sonstige Straßenverl	01.01.1900			58,20	0,00	0,00	0,00	0,00	58,20
1/0020004/02567		Grundstück Nr. 223/3, KG-Nr. 20152, Sonstige Straßenverl	01.01.1900			35,40	0,00	0,00	0,00	0,00	35,40
1/0020004/02568		Grundstück Nr. 236, KG-Nr. 20152, Sonstige Straßenverke	01.01.1900			191,00	0,00	0,00	0,00	0,00	191,00
1/0020004/02569		Grundstück Nr. 244, KG-Nr. 20152, Sonstige Straßenverke	01.01.1900			553,80	0,00	0,00	0,00	0,00	553,80
1/0020004/02570		Grundstück Nr. 244, KG-Nr. 20152, Sonstige Verkehrsrand	01.01.1900			11,20	0,00	0,00	0,00	0,00	11,20
1/0020004/02572		Grundstück Nr. 253, KG-Nr. 20152, Sonstige Straßenverke	01.01.1900			75,20	0,00	0,00	0,00	0,00	75,20
1/0020004/02573		Grundstück Nr. 272, KG-Nr. 20152, Sonstige Straßenverke	01.01.1900			462,40	0,00	0,00	0,00	0,00	462,40
1/0020004/02574		Grundstück Nr. 288, KG-Nr. 20152, Sonstige Straßenverke	01.01.1900			330,40	0,00	0,00	0,00	0,00	330,40
1/0020004/02576		Grundstück Nr. 326, KG-Nr. 20152, Wald Forststraßen, 54	01.01.1900			270,00	0,00	0,00	0,00	0,00	270,00
1/0020004/02577		Grundstück Nr. 333, KG-Nr. 20152, Wald Forststraßen, 5,7	01.01.1900			30.364,60	0,00	0,00	0,00	0,00	30.364,60
1/0020004/02578		Grundstück Nr. 337, KG-Nr. 20152, Sonstige Straßenverke	01.01.1900			24.571,76	0,00	0,00	0,00	0,00	24.571,76
1/0020004/02579		Grundstück Nr. 340/1, KG-Nr. 20152, Wald Forststraßen, 2	01.01.1900			13.718,02	0,00	0,00	0,00	0,00	13.718,02
1/0020004/02580		Grundstück Nr. 340/2, KG-Nr. 20152, Sonstige Straßenverl	01.01.1900			14.934,07	0,00	0,00	0,00	0,00	14.934,07
1/0020004/02583		Grundstück Nr. 1, KG-Nr. 20157, Sonstige Verkehrsrandflä	01.01.1900			299,00	0,00	0,00	0,00	0,00	299,00
1/0020004/02584		Grundstück Nr. 102, KG-Nr. 20157, Sonstige Straßenverke	01.01.1900			266,80	0,00	0,00	0,00	0,00	266,80
1/0020004/02586		Grundstück Nr. 128/2, KG-Nr. 20157, Sonstige Straßenverl	01.01.1900			17,60	0,00	0,00	0,00	0,00	17,60
1/0020004/02595		Grundstück Nr. 135, KG-Nr. 20157, Sonstige Straßenverke	01.01.1900			93,20	0,00	0,00	0,00	0,00	93,20
1/0020004/02597		Grundstück Nr. 172, KG-Nr. 20157, Sonstige Straßenverke	01.01.1900			11.171,00	0,00	0,00	0,00	0,00	11.171,00
1/0020004/02598		Grundstück Nr. 196, KG-Nr. 20157, Sonstige Straßenverke	01.01.1900			302,00	0,00	0,00	0,00	0,00	302,00
1/0020004/02600		Grundstück Nr. 230, KG-Nr. 20157, Sonstige Straßenverke	01.01.1900			64,80	0,00	0,00	0,00	0,00	64,80
1/0020004/02601		Grundstück Nr. 231, KG-Nr. 20157, Sonstige Straßenverke	01.01.1900			71,40	0,00	0,00	0,00	0,00	71,40
1/0020004/02602		Grundstück Nr. 250/1, KG-Nr. 20157, Sonstige Straßenverl	01.01.1900			513,20	0,00	0,00	0,00	0,00	513,20
1/0020004/02603		Grundstück Nr. 250/2, KG-Nr. 20157, Sonstige Straßenverl	01.01.1900			347,80	0,00	0,00	0,00	0,00	347,80
1/0020004/02605		Grundstück Nr. 266/2, KG-Nr. 20157, Sonstige Straßenverl	01.01.1900			86,20	0,00	0,00	0,00	0,00	86,20
1/0020004/02608		Grundstück Nr. 294, KG-Nr. 20157, Sonstige Straßenverke	01.01.1900			800,60	0,00	0,00	0,00	0,00	800,60

Ansatz	MVAG	Bezeichnung	Inbetrieb-	RND	ND	Buchwert	Zugänge/	Abgänge/	Wertaufholung+/	Abschreibung	Buchwert
	Konto		nahme			31.12.2020	+ Umbuchungen -	-	Wertminderung-		31.12.2021
1/0020004/02609		Grundstück Nr. 476, KG-Nr. 20157, Sonstige Straßenverke	01.01.1900			377,80	0,00	0,00	0,00	0,00	377,80
1/0020004/02611		Grundstück Nr. 481, KG-Nr. 20157, Sonstige Straßenverke	01.01.1900			304,20	0,00	0,00	0,00	0,00	304,20
1/0020004/02612		Grundstück Nr. 489/4, KG-Nr. 20157, Sonstige Straßenverl	01.01.1900			5,60	0,00	0,00	0,00	0,00	5,60
1/0020004/02614		Grundstück Nr. 493, KG-Nr. 20157, Sonstige Straßenverke	01.01.1900			88,40	0,00	0,00	0,00	0,00	88,40
1/0020004/02615		Grundstück Nr. 494, KG-Nr. 20157, Sonstige Straßenverke	01.01.1900			704,80	0,00	0,00	0,00	0,00	704,80
1/0020004/02617		Grundstück Nr. 496/10, KG-Nr. 20157, Sonstige Straßenve	01.01.1900			632,00	0,00	0,00	0,00	0,00	632,00
1/0020004/02618		Grundstück Nr. 497/11, KG-Nr. 20157, Sonstige Straßenve	01.01.1900			93,20	0,00	0,00	0,00	0,00	93,20
1/0020004/02619		Grundstück Nr. 498/4, KG-Nr. 20157, Sonstige Straßenverl	01.01.1900			587,80	0,00	0,00	0,00	0,00	587,80
1/0020004/02620		Grundstück Nr. 499/12, KG-Nr. 20157, Sonstige Straßenve	01.01.1900			653,80	0,00	0,00	0,00	0,00	653,80
1/0020004/02622		Grundstück Nr. 5, KG-Nr. 20157, Sonstige Straßenverkehrs	01.01.1900			95,00	0,00	0,00	0,00	0,00	95,00
1/0020004/02627		Grundstück Nr. 503, KG-Nr. 20157, Sonstige Straßenverke	01.01.1900			835,00	0,00	0,00	0,00	0,00	835,00
1/0020004/02628		Grundstück Nr. 503, KG-Nr. 20157, Sonstige Verkehrsrand	01.01.1900			202,60	0,00	0,00	0,00	0,00	202,60
1/0020004/02629		Grundstück Nr. 505/2, KG-Nr. 20157, Sonstige Straßenverl	01.01.1900			5,20	0,00	0,00	0,00	0,00	5,20
1/0020004/02630		Grundstück Nr. 519, KG-Nr. 20157, Sonstige Straßenverke	01.01.1900			469,60	0,00	0,00	0,00	0,00	469,60
1/0020004/02631		Grundstück Nr. 520, KG-Nr. 20157, Sonstige Straßenverke	01.01.1900			563,40	0,00	0,00	0,00	0,00	563,40
1/0020004/02632		Grundstück Nr. 522, KG-Nr. 20157, Sonstige Straßenverke	01.01.1900			539,60	0,00	0,00	0,00	0,00	539,60
1/0020004/02633		Grundstück Nr. 532, KG-Nr. 20157, Sonstige Straßenverke	01.01.1900			369,80	0,00	0,00	0,00	0,00	369,80
1/0020004/02641		Grundstück Nr. 537, KG-Nr. 20157, Sonstige Straßenverke	01.01.1900			285,80	0,00	0,00	0,00	0,00	285,80
1/0020004/02645		Grundstück Nr. 539/2, KG-Nr. 20157, Sonstige Straßenverl	01.01.1900			232,00	0,00	0,00	0,00	0,00	232,00
1/0020004/02650		Grundstück Nr. 544, KG-Nr. 20157, Sonstige Straßenverke	01.01.1900			316,80	0,00	0,00	0,00	0,00	316,80
1/0020004/02651		Grundstück Nr. 553, KG-Nr. 20157, Sonstige Straßenverke	01.01.1900			367,40	0,00	0,00	0,00	0,00	367,40
1/0020004/02652		Grundstück Nr. 571, KG-Nr. 20157, Sonstige Straßenverke	01.01.1900			395,00	0,00	0,00	0,00	0,00	395,00
1/0020004/02656		Grundstück Nr. 578, KG-Nr. 20157, Sonstige Straßenverke	01.01.1900			891,00	0,00	0,00	0,00	0,00	891,00
1/0020004/02658		Grundstück Nr. 584, KG-Nr. 20157, Sonstige Straßenverke	01.01.1900			9.091,21	0,00	0,00	0,00	0,00	9.091,21
1/0020004/02659		Grundstück Nr. 593, KG-Nr. 20157, Sonstige Straßenverke	01.01.1900			431,40	0,00	0,00	0,00	0,00	431,40
1/0020004/02660		Grundstück Nr. 594, KG-Nr. 20157, Sonstige Straßenverke	01.01.1900			904,00	0,00	0,00	0,00	0,00	904,00
1/0020004/02661		Grundstück Nr. 622, KG-Nr. 20157, Sonstige Straßenverke	01.01.1900			16,40	0,00	0,00	0,00	0,00	16,40
1/0020004/02662		Grundstück Nr. 626, KG-Nr. 20157, Sonstige Straßenverke	01.01.1900			384,20	0,00	0,00	0,00	0,00	384,20
1/0020004/02663		Grundstück Nr. 644, KG-Nr. 20157, Sonstige Straßenverke	01.01.1900			31,40	0,00	0,00	0,00	0,00	31,40
1/0020004/02666		Grundstück Nr. 647, KG-Nr. 20157, Sonstige Straßenverke	01.01.1900			667,60	0,00	0,00	0,00	0,00	667,60
1/0020004/02667		Grundstück Nr. 648/3, KG-Nr. 20157, Sonstige Straßenverl	01.01.1900			48,80	0,00	0,00	0,00	0,00	48,80
1/0020004/02668		Grundstück Nr. 650, KG-Nr. 20157, Sonstige Straßenverke	01.01.1900			524,60	0,00	0,00	0,00	0,00	524,60
1/0020004/02669		Grundstück Nr. 662, KG-Nr. 20157, Sonstige Straßenverke	01.01.1900			606,20	0,00	0,00	0,00	0,00	606,20
1/0020004/02670		Grundstück Nr. 664, KG-Nr. 20157, Sonstige Straßenverke	01.01.1900			1,80	0,00	0,00	0,00	0,00	1,80
1/0020004/02671		Grundstück Nr. 664, KG-Nr. 20157, Sonstige Verkehrsrand	01.01.1900			67,00	0,00	0,00	0,00	0,00	67,00
1/0020004/02672		Grundstück Nr. 670, KG-Nr. 20157, Sonstige Straßenverke	01.01.1900			415,20	0,00	0,00	0,00	0,00	415,20
1/0020004/02673		Grundstück Nr. 671, KG-Nr. 20157, Sonstige Verkehrsrand	01.01.1900			44.463,43	0,00	0,00	0,00	0,00	44.463,43
1/0020004/02674		Grundstück Nr. 68, KG-Nr. 20157, Sonstige Straßenverkeh	01.01.1900			341,00	0,00	0,00	0,00	0,00	341,00
1/0020004/02675		Grundstück Nr. 680, KG-Nr. 20157, Sonstige Straßenverke	01.01.1900			519,00	0,00	0,00	0,00	0,00	519,00

Ansatz	MVAG	Bezeichnung	Inbetrieb-	RND	ND	Buchwert	Zugänge/	Abgänge/	Wertaufholung+/	Abschreibung	Buchwert
	Konto		nahme			31.12.2020	+ Umbuchungen -	-	Wertminderung-		31.12.2021
1/0020004/02678		Grundstück Nr. 82, KG-Nr. 20157, Sonstige Straßenverkeh				15,80	0,00	0,00	0,00	0,00	15,80
1/0020004/02679		Grundstück Nr. 9/1, KG-Nr. 20157, Sonstige Straßenverkeh				339,00	0,00	0,00	0,00	0,00	339,00
1/0020004/02684		Grundstück Nr. 10/3, KG-Nr. 20159, Sonstige Straßenverke				126,00	0,00	0,00	0,00	0,00	126,00
1/0020004/02685		Grundstück Nr. 11, KG-Nr. 20159, Sonstige Straßenverkeh				1.852,00	0,00	0,00	0,00	0,00	1.852,00
1/0020004/02687		Grundstück Nr. 138/1, KG-Nr. 20159, Sonstige Straßenverl				4.471,00	0,00	0,00	0,00	0,00	4.471,00
1/0020004/02688		Grundstück Nr. 138/1, KG-Nr. 20159, Sonstige Verkehrsra				4.198,00	0,00	0,00	0,00	0,00	4.198,00
1/0020004/02690		Grundstück Nr. 138/3, KG-Nr. 20159, Sonstige Straßenverl				76,00	0,00	0,00	0,00	0,00	76,00
1/0020004/02694		Grundstück Nr. 159/3, KG-Nr. 20159, Sonstige Straßenverl				18,00	0,00	0,00	0,00	0,00	18,00
1/0020004/02695		Grundstück Nr. 161, KG-Nr. 20159, Sonstige Straßenverke				963,00	0,00	0,00	0,00	0,00	963,00
1/0020004/02696		Grundstück Nr. 162/2, KG-Nr. 20159, Sonstige Straßenverl				152,00	0,00	0,00	0,00	0,00	152,00
1/0020004/02697		Grundstück Nr. 162/2, KG-Nr. 20159, Sonstige Verkehrsra				64,00	0,00	0,00	0,00	0,00	64,00
1/0020004/02699		Grundstück Nr. 169, KG-Nr. 20159, Sonstige Straßenverke				2.687,00	0,00	0,00	0,00	0,00	2.687,00
1/0020004/02700		Grundstück Nr. 170, KG-Nr. 20159, Sonstige Straßenverke				1.329,00	0,00	0,00	0,00	0,00	1.329,00
1/0020004/02701		Grundstück Nr. 18/9, KG-Nr. 20159, Sonstige Straßenverke				3.207,00	0,00	0,00	0,00	0,00	3.207,00
1/0020004/02702		Grundstück Nr. 182, KG-Nr. 20159, Sonstige Straßenverke				5.181,00	0,00	0,00	0,00	0,00	5.181,00
1/0020004/02704		Grundstück Nr. 194/2, KG-Nr. 20159, Sonstige Straßenverl				2.208,00	0,00	0,00	0,00	0,00	2.208,00
1/0020004/02706		Grundstück Nr. 203, KG-Nr. 20159, Sonstige Straßenverke				2.639,00	0,00	0,00	0,00	0,00	2.639,00
1/0020004/02707		Grundstück Nr. 204/2, KG-Nr. 20159, Sonstige Straßenverl				69,00	0,00	0,00	0,00	0,00	69,00
1/0020004/02708		Grundstück Nr. 205, KG-Nr. 20159, Sonstige Straßenverke				32,00	0,00	0,00	0,00	0,00	32,00
1/0020004/02710		Grundstück Nr. 206/4, KG-Nr. 20159, Sonstige Straßenverl				875,00	0,00	0,00	0,00	0,00	875,00
1/0020004/02712		Grundstück Nr. 206/6, KG-Nr. 20159, Sonstige Verkehrsra				60,00	0,00	0,00	0,00	0,00	60,00
1/0020004/02715		Grundstück Nr. 21/4, KG-Nr. 20159, Sonstige Straßenverke				28,00	0,00	0,00	0,00	0,00	28,00
1/0020004/02716		Grundstück Nr. 211/2, KG-Nr. 20159, Sonstige Straßenverl				4.322,00	0,00	0,00	0,00	0,00	4.322,00
1/0020004/02719		Grundstück Nr. 214/2, KG-Nr. 20159, Sonstige Straßenverl				3.982,00	0,00	0,00	0,00	0,00	3.982,00
1/0020004/02720		Grundstück Nr. 217/2, KG-Nr. 20159, Sonstige Straßenverl				688,00	0,00	0,00	0,00	0,00	688,00
1/0020004/02721		Grundstück Nr. 218, KG-Nr. 20159, Sonstige Straßenverke				3.226,00	0,00	0,00	0,00	0,00	3.226,00
1/0020004/02723		Grundstück Nr. 224/4, KG-Nr. 20159, Sonstige Verkehrsra				188,00	0,00	0,00	0,00	0,00	188,00
1/0020004/02728		Grundstück Nr. 236, KG-Nr. 20159, Sonstige Straßenverke				2.223,00	0,00	0,00	0,00	0,00	2.223,00
1/0020004/02732		Grundstück Nr. 244, KG-Nr. 20159, Sonstige Straßenverke				3.705,00	0,00	0,00	0,00	0,00	3.705,00
1/0020004/02733		Grundstück Nr. 245, KG-Nr. 20159, Sonstige Straßenverke				2.583,00	0,00	0,00	0,00	0,00	2.583,00
1/0020004/02735		Grundstück Nr. 258, KG-Nr. 20159, Sonstige Straßenverke				2.291,00	0,00	0,00	0,00	0,00	2.291,00
1/0020004/02737		Grundstück Nr. 260, KG-Nr. 20159, Sonstige Straßenverke				2.293,00	0,00	0,00	0,00	0,00	2.293,00
1/0020004/02739		Grundstück Nr. 272, KG-Nr. 20159, Sonstige Straßenverke				1.067,00	0,00	0,00	0,00	0,00	1.067,00
1/0020004/02740		Grundstück Nr. 277, KG-Nr. 20159, Sonstige Straßenverke				4.104,00	0,00	0,00	0,00	0,00	4.104,00
1/0020004/02743		Grundstück Nr. 292, KG-Nr. 20159, Sonstige Straßenverke				2.247,00	0,00	0,00	0,00	0,00	2.247,00
1/0020004/02745		Grundstück Nr. 294, KG-Nr. 20159, Sonstige Straßenverke				1.780,00	0,00	0,00	0,00	0,00	1.780,00
1/0020004/02746		Grundstück Nr. 295/5, KG-Nr. 20159, Sonstige Straßenverl				305,00	0,00	0,00	0,00	0,00	305,00
1/0020004/02747		Grundstück Nr. 296/4, KG-Nr. 20159, Sonstige Straßenverl				43,00	0,00	0,00	0,00	0,00	43,00
1/0020004/02748		Grundstück Nr. 296/7, KG-Nr. 20159, Sonstige Straßenverl				41,00	0,00	0,00	0,00	0,00	41,00

Ansatz	MVAG	Bezeichnung	Inbetrieb-	RND	ND	Buchwert	Zugänge/	Abgänge/	Wertaufholung+/	Abschreibung	Buchwert
	Konto		nahme			31.12.2020	+ Umbuchungen -	-	Wertminderung-		31.12.2021
1/0020004/02749		Grundstück Nr. 298/6, KG-Nr. 20159, Sonstige Straßenverh	01.01.1900			129,00	0,00	0,00	0,00	0,00	129,00
1/0020004/02750		Grundstück Nr. 30/10, KG-Nr. 20159, Sonstige Straßenverh	01.01.1900			1.108,00	0,00	0,00	0,00	0,00	1.108,00
1/0020004/02751		Grundstück Nr. 30/33, KG-Nr. 20159, Sonstige Straßenverh	01.01.1900			1.061,00	0,00	0,00	0,00	0,00	1.061,00
1/0020004/02752		Grundstück Nr. 30/48, KG-Nr. 20159, Sonstige Straßenverh	01.01.1900			1.375,00	0,00	0,00	0,00	0,00	1.375,00
1/0020004/02755		Grundstück Nr. 308, KG-Nr. 20159, Sonstige Straßenverke	01.01.1900			316,46	0,00	0,00	0,00	0,00	316,46
1/0020004/02757		Grundstück Nr. 309/1, KG-Nr. 20159, Sonstige Straßenverh	01.01.1900			7.493,23	0,00	0,00	0,00	0,00	7.493,23
1/0020004/02759		Grundstück Nr. 31/1, KG-Nr. 20159, Sonstige Straßenverke	01.01.1900			1.966,00	0,00	0,00	0,00	0,00	1.966,00
1/0020004/02760		Grundstück Nr. 31/2, KG-Nr. 20159, Sonstige Straßenverke	01.01.1900			1.099,00	0,00	0,00	0,00	0,00	1.099,00
1/0020004/02762		Grundstück Nr. 312, KG-Nr. 20159, Sonstige Straßenverke	01.01.1900			1.242,00	0,00	0,00	0,00	0,00	1.242,00
1/0020004/02764		Grundstück Nr. 315, KG-Nr. 20159, Sonstige Straßenverke	01.01.1900			1.500,00	0,00	0,00	0,00	0,00	1.500,00
1/0020004/02765		Grundstück Nr. 316, KG-Nr. 20159, Sonstige Straßenverke	01.01.1900			6.856,00	0,00	0,00	0,00	0,00	6.856,00
1/0020004/02770		Grundstück Nr. 344, KG-Nr. 20159, Sonstige Straßenverke	01.01.1900			3.237,00	0,00	0,00	0,00	0,00	3.237,00
1/0020004/02772		Grundstück Nr. 346, KG-Nr. 20159, Sonstige Straßenverke	01.01.1900			3.954,00	0,00	0,00	0,00	0,00	3.954,00
1/0020004/02776		Grundstück Nr. 366, KG-Nr. 20159, Sonstige Straßenverke	01.01.1900			3.567,00	0,00	0,00	0,00	0,00	3.567,00
1/0020004/02778		Grundstück Nr. 368, KG-Nr. 20159, Sonstige Verkehrsrand	01.01.1900			455,00	0,00	0,00	0,00	0,00	455,00
1/0020004/02779		Grundstück Nr. 368, KG-Nr. 20159, Sonstige Straßenverke	01.01.1900			4.030,00	0,00	0,00	0,00	0,00	4.030,00
1/0020004/02780		Grundstück Nr. 369, KG-Nr. 20159, Sonstige Straßenverke	01.01.1900			1.953,00	0,00	0,00	0,00	0,00	1.953,00
1/0020004/02783		Grundstück Nr. 381, KG-Nr. 20159, Sonstige Straßenverke	01.01.1900			2.943,00	0,00	0,00	0,00	0,00	2.943,00
1/0020004/02786		Grundstück Nr. 385, KG-Nr. 20159, Sonstige Straßenverke	01.01.1900			1.272,00	0,00	0,00	0,00	0,00	1.272,00
1/0020004/02787		Grundstück Nr. 386, KG-Nr. 20159, Sonstige Straßenverke	01.01.1900			1.700,00	0,00	0,00	0,00	0,00	1.700,00
1/0020004/02789		Grundstück Nr. 400, KG-Nr. 20159, Sonstige Straßenverke	01.01.1900			1.585,00	0,00	0,00	0,00	0,00	1.585,00
1/0020004/02791		Grundstück Nr. 402, KG-Nr. 20159, Sonstige Straßenverke	01.01.1900			2.742,00	0,00	0,00	0,00	0,00	2.742,00
1/0020004/02793		Grundstück Nr. 407, KG-Nr. 20159, Sonstige Straßenverke	01.01.1900			1.492,00	0,00	0,00	0,00	0,00	1.492,00
1/0020004/02795		Grundstück Nr. 409, KG-Nr. 20159, Sonstige Straßenverke	01.01.1900			1.070,00	0,00	0,00	0,00	0,00	1.070,00
1/0020004/02797		Grundstück Nr. 413, KG-Nr. 20159, Sonstige Straßenverke	01.01.1900			1.282,00	0,00	0,00	0,00	0,00	1.282,00
1/0020004/02798		Grundstück Nr. 414, KG-Nr. 20159, Sonstige Straßenverke	01.01.1900			3.591,00	0,00	0,00	0,00	0,00	3.591,00
1/0020004/02799		Grundstück Nr. 419, KG-Nr. 20159, Sonstige Verkehrsrand	01.01.1900			4.640,00	0,00	0,00	0,00	0,00	4.640,00
1/0020004/02800		Grundstück Nr. 420, KG-Nr. 20159, Sonstige Straßenverke	01.01.1900			3.186,00	0,00	0,00	0,00	0,00	3.186,00
1/0020004/02801		Grundstück Nr. 432/2, KG-Nr. 20159, Sonstige Straßenverh	01.01.1900			36,00	0,00	0,00	0,00	0,00	36,00
1/0020004/02803		Grundstück Nr. 94, KG-Nr. 20159, Sonstige Straßenverkeh	01.01.1900			3.085,00	0,00	0,00	0,00	0,00	3.085,00
1/0020004/02804		Grundstück Nr. 95, KG-Nr. 20159, Sonstige Straßenverkeh	01.01.1900			4.294,76	0,00	0,00	0,00	0,00	4.294,76
1/0020004/02806		Grundstück Nr. 97, KG-Nr. 20159, Sonstige Straßenverkeh	01.01.1900			1.248,00	0,00	0,00	0,00	0,00	1.248,00
1/0020004/02807		Grundstück Nr. 1031/2, KG-Nr. 20182, Sonstige Straßenve	01.01.1900			97,60	0,00	0,00	0,00	0,00	97,60
1/0020004/02808		Grundstück Nr. 1031/3, KG-Nr. 20182, Sonstige Straßenve	01.01.1900			80,40	0,00	0,00	0,00	0,00	80,40
1/0020004/02809		Grundstück Nr. 1035, KG-Nr. 20182, Sonstige Straßenverk	01.01.1900			173,80	0,00	0,00	0,00	0,00	173,80
1/0020004/02810		Grundstück Nr. 1037, KG-Nr. 20182, Sonstige Straßenverk	01.01.1900			156,80	0,00	0,00	0,00	0,00	156,80
1/0020004/02811		Grundstück Nr. 1038, KG-Nr. 20182, Sonstige Straßenverk	01.01.1900			113,00	0,00	0,00	0,00	0,00	113,00
1/0020004/02813		Grundstück Nr. 1040, KG-Nr. 20182, Sonstige Straßenverk	01.01.1900			197,60	0,00	0,00	0,00	0,00	197,60
1/0020004/02814		Grundstück Nr. 1041, KG-Nr. 20182, Sonstige Straßenverk	01.01.1900			235,60	0,00	0,00	0,00	0,00	235,60

Ansatz	MVAG	Bezeichnung	Inbetrieb-	RND	ND	Buchwert	Zugänge/	Abgänge/	Wertaufholung+/	Abschreibung	Buchwert
	Konto		nahme			31.12.2020	+ Umbuchungen -	-	Wertminderung-		31.12.2021
1/0020004/02815		Grundstück Nr. 1042, KG-Nr. 20182, Sonstige Straßenverk	01.01.1900			1.503,60	0,00	0,00	0,00	0,00	1.503,60
1/0020004/02816		Grundstück Nr. 1043, KG-Nr. 20182, Sonstige Straßenverk	01.01.1900			1.461,00	0,00	0,00	0,00	0,00	1.461,00
1/0020004/02817		Grundstück Nr. 1044/1, KG-Nr. 20182, Sonstige Straßenve	01.01.1900			1.313,20	0,00	0,00	0,00	0,00	1.313,20
1/0020004/02818		Grundstück Nr. 1045, KG-Nr. 20182, Sonstige Straßenverk	01.01.1900			992,00	0,00	0,00	0,00	0,00	992,00
1/0020004/02819		Grundstück Nr. 1046/1, KG-Nr. 20182, Sonstige Straßenve	01.01.1900			350,80	0,00	0,00	0,00	0,00	350,80
1/0020004/02820		Grundstück Nr. 1047, KG-Nr. 20182, Sonstige Straßenverk	01.01.1900			331,80	0,00	0,00	0,00	0,00	331,80
1/0020004/02821		Grundstück Nr. 1048, KG-Nr. 20182, Sonstige Straßenverk	01.01.1900			67,00	0,00	0,00	0,00	0,00	67,00
1/0020004/02822		Grundstück Nr. 1049, KG-Nr. 20182, Sonstige Straßenverk	01.01.1900			134,60	0,00	0,00	0,00	0,00	134,60
1/0020004/02825		Grundstück Nr. 1053, KG-Nr. 20182, Sonstige Straßenverk	01.01.1900			2,60	0,00	0,00	0,00	0,00	2,60
1/0020004/02826		Grundstück Nr. 1055, KG-Nr. 20182, Sonstige Straßenverk	01.01.1900			15.744,45	0,00	0,00	0,00	0,00	15.744,45
1/0020004/02827		Grundstück Nr. 1056/2, KG-Nr. 20182, Sonstige Straßenve	01.01.1900			159,40	0,00	0,00	0,00	0,00	159,40
1/0020004/02829		Grundstück Nr. 1058, KG-Nr. 20182, Sonstige Straßenverk	01.01.1900			14.760,42	0,00	0,00	0,00	0,00	14.760,42
1/0020004/02830		Grundstück Nr. 1058, KG-Nr. 20182, Sonstige Verkehrsran	01.01.1900			37.450,95	0,00	0,00	0,00	0,00	37.450,95
1/0020004/02831		Grundstück Nr. 1059, KG-Nr. 20182, Sonstige Straßenverk	01.01.1900			984,00	0,00	0,00	0,00	0,00	984,00
1/0020004/02832		Grundstück Nr. 1060, KG-Nr. 20182, Sonstige Verkehrsran	01.01.1900			19.188,55	0,00	0,00	0,00	0,00	19.188,55
1/0020004/02833		Grundstück Nr. 1064/2, KG-Nr. 20182, Sonstige Straßenve	01.01.1900			33,60	0,00	0,00	0,00	0,00	33,60
1/0020004/02834		Grundstück Nr. 135/3, KG-Nr. 20182, Sonstige Straßenverk	01.01.1900			7,40	0,00	0,00	0,00	0,00	7,40
1/0020004/02835		Grundstück Nr. 14/2, KG-Nr. 20182, Sonstige Straßenverke	01.01.1900			4,60	0,00	0,00	0,00	0,00	4,60
1/0020004/02840		Grundstück Nr. 183/2, KG-Nr. 20182, Sonstige Straßenverk	01.01.1900			12.879,19	0,00	0,00	0,00	0,00	12.879,19
1/0020004/02845		Grundstück Nr. 193/2, KG-Nr. 20182, Sonstige Straßenverk	01.01.1900			29.318,25	0,00	0,00	0,00	0,00	29.318,25
1/0020004/02846		Grundstück Nr. 194/4, KG-Nr. 20182, Sonstige Straßenverk	01.01.1900			66,80	0,00	0,00	0,00	0,00	66,80
1/0020004/02849		Grundstück Nr. 302/2, KG-Nr. 20182, Sonstige Straßenverk	01.01.1900			41,20	0,00	0,00	0,00	0,00	41,20
1/0020004/02851		Grundstück Nr. 302/3, KG-Nr. 20182, Sonstige Straßenverk	01.01.1900			12,60	0,00	0,00	0,00	0,00	12,60
1/0020004/02854		Grundstück Nr. 318/4, KG-Nr. 20182, Sonstige Straßenverk	01.01.1900			208,20	0,00	0,00	0,00	0,00	208,20
1/0020004/02859		Grundstück Nr. 689/4, KG-Nr. 20182, Sonstige Straßenverk	01.01.1900			13,60	0,00	0,00	0,00	0,00	13,60
1/0020004/02865		Grundstück Nr. 828, KG-Nr. 20182, Sonstige Straßenverke	01.01.1900			98,20	0,00	0,00	0,00	0,00	98,20
1/0020004/02871		Grundstück Nr. 858, KG-Nr. 20182, Sonstige Straßenverke	01.01.1900			5.441,10	0,00	0,00	0,00	0,00	5.441,10
1/0020004/02876		Grundstück Nr. 93, KG-Nr. 20182, Sonstige Straßenverkeh	01.01.1900			37,80	0,00	0,00	0,00	0,00	37,80
1/0020004/02880		Grundstück Nr. 935/2, KG-Nr. 20182, Sonstige Straßenverk	01.01.1900			681,40	0,00	0,00	0,00	0,00	681,40
1/0020004/02881		Grundstück Nr. 935/2, KG-Nr. 20182, Sonstige Verkehrsran	01.01.1900			256,20	0,00	0,00	0,00	0,00	256,20
1/0020004/02882		Grundstück Nr. 935/6, KG-Nr. 20182, Sonstige Straßenverk	01.01.1900			27,20	0,00	0,00	0,00	0,00	27,20
1/0020004/02883		Grundstück Nr. 938, KG-Nr. 20182, Sonstige Straßenverke	01.01.1900			57,60	0,00	0,00	0,00	0,00	57,60
1/0020004/02884		Grundstück Nr. 939, KG-Nr. 20182, Sonstige Straßenverke	01.01.1900			136,60	0,00	0,00	0,00	0,00	136,60
1/0020004/02885		Grundstück Nr. 940, KG-Nr. 20182, Sonstige Straßenverke	01.01.1900			542,00	0,00	0,00	0,00	0,00	542,00
1/0020004/02886		Grundstück Nr. 941, KG-Nr. 20182, Sonstige Straßenverke	01.01.1900			93,80	0,00	0,00	0,00	0,00	93,80
1/0020004/02887		Grundstück Nr. 944, KG-Nr. 20182, Sonstige Straßenverke	01.01.1900			127,20	0,00	0,00	0,00	0,00	127,20
1/0020004/02888		Grundstück Nr. 945, KG-Nr. 20182, Sonstige Straßenverke	01.01.1900			145,20	0,00	0,00	0,00	0,00	145,20
1/0020004/02889		Grundstück Nr. 946, KG-Nr. 20182, Sonstige Straßenverke	01.01.1900			264,00	0,00	0,00	0,00	0,00	264,00
1/0020004/02890		Grundstück Nr. 947, KG-Nr. 20182, Sonstige Straßenverke	01.01.1900			646,20	0,00	0,00	0,00	0,00	646,20

Ansatz	MVAG	Bezeichnung	Inbetrieb-	RND	ND	Buchwert	Zugänge/	Abgänge/	Wertaufholung+/	Abschreibung	Buchwert
	Konto		nahme			31.12.2020	+ Umbuchungen -	-	Wertminderung-		31.12.2021
1/0020004/02891		Grundstück Nr. 947, KG-Nr. 20182, Sonstige Verkehrsrand 01.01.1900				117,80	0,00	0,00	0,00	0,00	117,80
1/0020004/02893		Grundstück Nr. 948, KG-Nr. 20182, Sonstige Straßenverke 01.01.1900				105,60	0,00	0,00	0,00	0,00	105,60
1/0020004/02894		Grundstück Nr. 949, KG-Nr. 20182, Sonstige Straßenverke 01.01.1900				106,00	0,00	0,00	0,00	0,00	106,00
1/0020004/02896		Grundstück Nr. 951, KG-Nr. 20182, Sonstige Straßenverke 01.01.1900				96,80	0,00	0,00	0,00	0,00	96,80
1/0020004/02898		Grundstück Nr. 953, KG-Nr. 20182, Sonstige Straßenverke 01.01.1900				385,80	0,00	0,00	0,00	0,00	385,80
1/0020004/02899		Grundstück Nr. 956/3, KG-Nr. 20182, Sonstige Straßenverl 01.01.1900				77,60	0,00	0,00	0,00	0,00	77,60
1/0020004/02900		Grundstück Nr. 965/4, KG-Nr. 20182, Sonstige Verkehrsrar 01.01.1900				175,00	0,00	0,00	0,00	0,00	175,00
1/0020004/02901		Grundstück Nr. 965/5, KG-Nr. 20182, Sonstige Straßenverl 01.01.1900				388,60	0,00	0,00	0,00	0,00	388,60
1/0020004/02902		Grundstück Nr. 1, KG-Nr. 20187, Sonstige Straßenverkehrs: 01.01.1900				88,00	0,00	0,00	0,00	0,00	88,00
1/0020004/02903		Grundstück Nr. 116/2, KG-Nr. 20187, Sonstige Straßenverl 01.01.1900				17,80	0,00	0,00	0,00	0,00	17,80
1/0020004/02904		Grundstück Nr. 121, KG-Nr. 20187, Sonstige Straßenverke 01.01.1900				280,20	0,00	0,00	0,00	0,00	280,20
1/0020004/02905		Grundstück Nr. 123/2, KG-Nr. 20187, Sonstige Straßenverl 01.01.1900				10,60	0,00	0,00	0,00	0,00	10,60
1/0020004/02906		Grundstück Nr. 128, KG-Nr. 20187, Sonstige Straßenverke 01.01.1900				28,20	0,00	0,00	0,00	0,00	28,20
1/0020004/02907		Grundstück Nr. 136/3, KG-Nr. 20187, Sonstige Straßenverl 01.01.1900				59,60	0,00	0,00	0,00	0,00	59,60
1/0020004/02908		Grundstück Nr. 139/3, KG-Nr. 20187, Sonstige Straßenverl 01.01.1900				19,40	0,00	0,00	0,00	0,00	19,40
1/0020004/02909		Grundstück Nr. 157, KG-Nr. 20187, Sonstige Straßenverke 01.01.1900				905,80	0,00	0,00	0,00	0,00	905,80
1/0020004/02910		Grundstück Nr. 158/2, KG-Nr. 20187, Sonstige Verkehrsrar 01.01.1900				53,00	0,00	0,00	0,00	0,00	53,00
1/0020004/02912		Grundstück Nr. 178, KG-Nr. 20187, Sonstige Straßenverke 01.01.1900				81,60	0,00	0,00	0,00	0,00	81,60
1/0020004/02913		Grundstück Nr. 185, KG-Nr. 20187, Sonstige Straßenverke 01.01.1900				636,00	0,00	0,00	0,00	0,00	636,00
1/0020004/02914		Grundstück Nr. 186, KG-Nr. 20187, Sonstige Straßenverke 01.01.1900				212,80	0,00	0,00	0,00	0,00	212,80
1/0020004/02916		Grundstück Nr. 199, KG-Nr. 20187, Sonstige Straßenverke 01.01.1900				126,60	0,00	0,00	0,00	0,00	126,60
1/0020004/02917		Grundstück Nr. 2, KG-Nr. 20187, Sonstige Straßenverkehrs: 01.01.1900				778,20	0,00	0,00	0,00	0,00	778,20
1/0020004/02918		Grundstück Nr. 20, KG-Nr. 20187, Sonstige Straßenverkeh 01.01.1900				132,00	0,00	0,00	0,00	0,00	132,00
1/0020004/02919		Grundstück Nr. 22, KG-Nr. 20187, Sonstige Straßenverkeh 01.01.1900				158,40	0,00	0,00	0,00	0,00	158,40
1/0020004/02920		Grundstück Nr. 222, KG-Nr. 20187, Sonstige Straßenverke 01.01.1900				301,20	0,00	0,00	0,00	0,00	301,20
1/0020004/02922		Grundstück Nr. 235, KG-Nr. 20187, Sonstige Straßenverke 01.01.1900				60,20	0,00	0,00	0,00	0,00	60,20
1/0020004/02923		Grundstück Nr. 236/2, KG-Nr. 20187, Sonstige Straßenverl 01.01.1900				9,00	0,00	0,00	0,00	0,00	9,00
1/0020004/02924		Grundstück Nr. 240, KG-Nr. 20187, Sonstige Straßenverke 01.01.1900				236,80	0,00	0,00	0,00	0,00	236,80
1/0020004/02925		Grundstück Nr. 241/3, KG-Nr. 20187, Sonstige Straßenverl 01.01.1900				13,60	0,00	0,00	0,00	0,00	13,60
1/0020004/02926		Grundstück Nr. 244, KG-Nr. 20187, Sonstige Straßenverke 01.01.1900				378,20	0,00	0,00	0,00	0,00	378,20
1/0020004/02927		Grundstück Nr. 253, KG-Nr. 20187, Sonstige Straßenverke 01.01.1900				258,00	0,00	0,00	0,00	0,00	258,00
1/0020004/02928		Grundstück Nr. 254, KG-Nr. 20187, Sonstige Straßenverke 01.01.1900				694,60	0,00	0,00	0,00	0,00	694,60
1/0020004/02929		Grundstück Nr. 255, KG-Nr. 20187, Sonstige Straßenverke 01.01.1900				254,20	0,00	0,00	0,00	0,00	254,20
1/0020004/02930		Grundstück Nr. 283, KG-Nr. 20187, Sonstige Straßenverke 01.01.1900				1.036,60	0,00	0,00	0,00	0,00	1.036,60
1/0020004/02932		Grundstück Nr. 285, KG-Nr. 20187, Sonstige Straßenverke 01.01.1900				394,80	0,00	0,00	0,00	0,00	394,80
1/0020004/02933		Grundstück Nr. 290, KG-Nr. 20187, Sonstige Straßenverke 01.01.1900				374,20	0,00	0,00	0,00	0,00	374,20
1/0020004/02934		Grundstück Nr. 299, KG-Nr. 20187, Sonstige Straßenverke 01.01.1900				275,80	0,00	0,00	0,00	0,00	275,80
1/0020004/02935		Grundstück Nr. 300, KG-Nr. 20187, Sonstige Straßenverke 01.01.1900				556,00	0,00	0,00	0,00	0,00	556,00
1/0020004/02936		Grundstück Nr. 328, KG-Nr. 20187, Sonstige Straßenverke 01.01.1900				205,00	0,00	0,00	0,00	0,00	205,00

Ansatz	MVAG	Bezeichnung	Inbetrieb-	RND	ND	Buchwert	Zugänge/	Abgänge/	Wertaufholung+/	Abschreibung	Buchwert
	Konto		nahme			31.12.2020	+ Umbuchungen -	-	Wertminderung-		31.12.2021
1/0020004/02937		Grundstück Nr. 329, KG-Nr. 20187, Sonstige Straßenverke	01.01.1900			776,60	0,00	0,00	0,00	0,00	776,60
1/0020004/02938		Grundstück Nr. 331, KG-Nr. 20187, Sonstige Straßenverke	01.01.1900			27,60	0,00	0,00	0,00	0,00	27,60
1/0020004/02939		Grundstück Nr. 334/2, KG-Nr. 20187, Sonstige Straßenverl	01.01.1900			209,20	0,00	0,00	0,00	0,00	209,20
1/0020004/02940		Grundstück Nr. 334/2, KG-Nr. 20187, Sonstige Verkehrsra	01.01.1900			22,20	0,00	0,00	0,00	0,00	22,20
1/0020004/02942		Grundstück Nr. 345/1, KG-Nr. 20187, Sonstige Straßenverl	01.01.1900			698,00	0,00	0,00	0,00	0,00	698,00
1/0020004/02945		Grundstück Nr. 364, KG-Nr. 20187, Sonstige Straßenverke	01.01.1900			459,20	0,00	0,00	0,00	0,00	459,20
1/0020004/02948		Grundstück Nr. 42, KG-Nr. 20187, Sonstige Straßenverkeh	01.01.1900			175,80	0,00	0,00	0,00	0,00	175,80
1/0020004/02949		Grundstück Nr. 46, KG-Nr. 20187, Sonstige Straßenverkeh	01.01.1900			135,40	0,00	0,00	0,00	0,00	135,40
1/0020004/02950		Grundstück Nr. 55, KG-Nr. 20187, Sonstige Straßenverkeh	01.01.1900			102,40	0,00	0,00	0,00	0,00	102,40
1/0020004/02951		Grundstück Nr. 65, KG-Nr. 20187, Sonstige Straßenverkeh	01.01.1900			146,60	0,00	0,00	0,00	0,00	146,60
1/0020004/02953		Grundstück Nr. 7, KG-Nr. 20187, Sonstige Straßenverkehrs	01.01.1900			154,40	0,00	0,00	0,00	0,00	154,40
1/0020004/02954		Grundstück Nr. 10, KG-Nr. 20189, Sonstige Straßenverkeh	01.01.1900			40,80	0,00	0,00	0,00	0,00	40,80
1/0020004/02955		Grundstück Nr. 1012/3, KG-Nr. 20189, Sonstige Straßenve	01.01.1900			22,00	0,00	0,00	0,00	0,00	22,00
1/0020004/02958		Grundstück Nr. 1024/2, KG-Nr. 20189, Sonstige Straßenve	01.01.1900			34,20	0,00	0,00	0,00	0,00	34,20
1/0020004/02959		Grundstück Nr. 1025/1, KG-Nr. 20189, Sonstige Straßenve	01.01.1900			136,40	0,00	0,00	0,00	0,00	136,40
1/0020004/02962		Grundstück Nr. 1031/3, KG-Nr. 20189, Sonstige Straßenve	01.01.1900			29,40	0,00	0,00	0,00	0,00	29,40
1/0020004/02963		Grundstück Nr. 1031/5, KG-Nr. 20189, Sonstige Straßenve	01.01.1900			349,20	0,00	0,00	0,00	0,00	349,20
1/0020004/02964		Grundstück Nr. 1032, KG-Nr. 20189, Sonstige Straßenverk	01.01.1900			142,60	0,00	0,00	0,00	0,00	142,60
1/0020004/02966		Grundstück Nr. 1068/1, KG-Nr. 20189, Sonstige Straßenve	01.01.1900			71,00	0,00	0,00	0,00	0,00	71,00
1/0020004/02968		Grundstück Nr. 1070/1, KG-Nr. 20189, Sonstige Straßenve	01.01.1900			628,80	0,00	0,00	0,00	0,00	628,80
1/0020004/02969		Grundstück Nr. 1070/2, KG-Nr. 20189, Sonstige Straßenve	01.01.1900			186,80	0,00	0,00	0,00	0,00	186,80
1/0020004/02971		Grundstück Nr. 1079/2, KG-Nr. 20189, Sonstige Straßenve	01.01.1900			163,60	0,00	0,00	0,00	0,00	163,60
1/0020004/02972		Grundstück Nr. 1088, KG-Nr. 20189, Sonstige Straßenverk	01.01.1900			115,60	0,00	0,00	0,00	0,00	115,60
1/0020004/02973		Grundstück Nr. 1092/3, KG-Nr. 20189, Sonstige Straßenve	01.01.1900			6,80	0,00	0,00	0,00	0,00	6,80
1/0020004/02974		Grundstück Nr. 1101, KG-Nr. 20189, Sonstige Straßenverk	01.01.1900			487,80	0,00	0,00	0,00	0,00	487,80
1/0020004/02977		Grundstück Nr. 1102/3, KG-Nr. 20189, Sonstige Straßenve	01.01.1900			7.343,91	0,00	0,00	0,00	0,00	7.343,91
1/0020004/02979		Grundstück Nr. 1102/4, KG-Nr. 20189, Sonstige Straßenve	01.01.1900			140,00	0,00	0,00	0,00	0,00	140,00
1/0020004/02980		Grundstück Nr. 1102/5, KG-Nr. 20189, Sonstige Straßenve	01.01.1900			12,00	0,00	0,00	0,00	0,00	12,00
1/0020004/02981		Grundstück Nr. 1102/6, KG-Nr. 20189, Sonstige Verkehrs	01.01.1900			102,60	0,00	0,00	0,00	0,00	102,60
1/0020004/02982		Grundstück Nr. 1102/9, KG-Nr. 20189, Sonstige Straßenve	01.01.1900			57,80	0,00	0,00	0,00	0,00	57,80
1/0020004/02983		Grundstück Nr. 1103, KG-Nr. 20189, Sonstige Straßenverk	01.01.1900			1.127,04	0,00	0,00	0,00	0,00	1.127,04
1/0020004/02986		Grundstück Nr. 1106, KG-Nr. 20189, Sonstige Straßenverk	01.01.1900			4.908,06	0,00	0,00	0,00	0,00	4.908,06
1/0020004/02987		Grundstück Nr. 1107/1, KG-Nr. 20189, Sonstige Straßenve	01.01.1900			181,80	0,00	0,00	0,00	0,00	181,80
1/0020004/02989		Grundstück Nr. 1108/2, KG-Nr. 20189, Sonstige Straßenve	01.01.1900			64,60	0,00	0,00	0,00	0,00	64,60
1/0020004/02991		Grundstück Nr. 1109, KG-Nr. 20189, Sonstige Straßenverk	01.01.1900			223,00	0,00	0,00	0,00	0,00	223,00
1/0020004/02992		Grundstück Nr. 1119/2, KG-Nr. 20189, Sonstige Straßenve	01.01.1900			138,60	0,00	0,00	0,00	0,00	138,60
1/0020004/02993		Grundstück Nr. 1126/2, KG-Nr. 20189, Sonstige Straßenve	01.01.1900			1,60	0,00	0,00	0,00	0,00	1,60
1/0020004/02995		Grundstück Nr. 1127/3, KG-Nr. 20189, Sonstige Straßenve	01.01.1900			86,60	0,00	0,00	0,00	0,00	86,60
1/0020004/02996		Grundstück Nr. 1127/5, KG-Nr. 20189, Sonstige Straßenve	01.01.1900			51,20	0,00	0,00	0,00	0,00	51,20

Ansatz	MVAG	Bezeichnung	Inbetrieb-	RND	ND	Buchwert	Zugänge/	Abgänge/	Wertaufholung+/	Abschreibung	Buchwert
	Konto		nahme			31.12.2020	+ Umbuchungen -	-	Wertminderung-		31.12.2021
1/0020004/02997		Grundstück Nr. 1127/5, KG-Nr. 20189, Sonstige Verkehrs				62,80	0,00	0,00	0,00	0,00	62,80
1/0020004/02998		Grundstück Nr. 1127/6, KG-Nr. 20189, Sonstige Straßenve				47,20	0,00	0,00	0,00	0,00	47,20
1/0020004/02999		Grundstück Nr. 1127/6, KG-Nr. 20189, Sonstige Verkehrs				58,00	0,00	0,00	0,00	0,00	58,00
1/0020004/03003		Grundstück Nr. 1149, KG-Nr. 20189, Sonstige Straßenverk				345,40	0,00	0,00	0,00	0,00	345,40
1/0020004/03004		Grundstück Nr. 1152/2, KG-Nr. 20189, Sonstige Straßenve				38,00	0,00	0,00	0,00	0,00	38,00
1/0020004/03005		Grundstück Nr. 1167, KG-Nr. 20189, Sonstige Straßenverk				314,20	0,00	0,00	0,00	0,00	314,20
1/0020004/03006		Grundstück Nr. 1168/1, KG-Nr. 20189, Sonstige Straßenve				43,80	0,00	0,00	0,00	0,00	43,80
1/0020004/03009		Grundstück Nr. 117, KG-Nr. 20189, Sonstige Straßenverke				210,60	0,00	0,00	0,00	0,00	210,60
1/0020004/03010		Grundstück Nr. 1182, KG-Nr. 20189, Sonstige Straßenverk				50,20	0,00	0,00	0,00	0,00	50,20
1/0020004/03011		Grundstück Nr. 1184, KG-Nr. 20189, Sonstige Straßenverk				37,60	0,00	0,00	0,00	0,00	37,60
1/0020004/03012		Grundstück Nr. 1185, KG-Nr. 20189, Sonstige Straßenverk				267,40	0,00	0,00	0,00	0,00	267,40
1/0020004/03013		Grundstück Nr. 1186, KG-Nr. 20189, Sonstige Straßenverk				304,00	0,00	0,00	0,00	0,00	304,00
1/0020004/03014		Grundstück Nr. 120, KG-Nr. 20189, Sonstige Straßenverke				58,60	0,00	0,00	0,00	0,00	58,60
1/0020004/03016		Grundstück Nr. 1211/20, KG-Nr. 20189, Sonstige Straßenv				326,40	0,00	0,00	0,00	0,00	326,40
1/0020004/03017		Grundstück Nr. 1211/26, KG-Nr. 20189, Sonstige Straßenv				21,20	0,00	0,00	0,00	0,00	21,20
1/0020004/03020		Grundstück Nr. 1212/15, KG-Nr. 20189, Sonstige Straßenv				210,00	0,00	0,00	0,00	0,00	210,00
1/0020004/03021		Grundstück Nr. 1212/15, KG-Nr. 20189, Sonstige Verkehrs				16,80	0,00	0,00	0,00	0,00	16,80
1/0020004/03022		Grundstück Nr. 1212/15, KG-Nr. 20189, Sonstige Parkplätz				6,00	0,00	0,00	0,00	0,00	6,00
1/0020004/03023		Grundstück Nr. 1212/16, KG-Nr. 20189, Sonstige Straßenv				29.412,00	0,00	0,00	0,00	0,00	29.412,00
1/0020004/03032		Grundstück Nr. 1212/26, KG-Nr. 20189, Sonstige Straßenv				239,60	0,00	0,00	0,00	0,00	239,60
1/0020004/03033		Grundstück Nr. 1212/28, KG-Nr. 20189, Sonstige Straßenv				1,80	0,00	0,00	0,00	0,00	1,80
1/0020004/03034		Grundstück Nr. 122/1, KG-Nr. 20189, Sonstige Straßenverk				322,20	0,00	0,00	0,00	0,00	322,20
1/0020004/03035		Grundstück Nr. 1226, KG-Nr. 20189, Sonstige Straßenverk				50,00	0,00	0,00	0,00	0,00	50,00
1/0020004/03038		Grundstück Nr. 1250, KG-Nr. 20189, Sonstige Straßenverk				221,80	0,00	0,00	0,00	0,00	221,80
1/0020004/03039		Grundstück Nr. 1284/1, KG-Nr. 20189, Sonstige Straßenve				113,60	0,00	0,00	0,00	0,00	113,60
1/0020004/03040		Grundstück Nr. 1284/2, KG-Nr. 20189, Sonstige Straßenve				36,60	0,00	0,00	0,00	0,00	36,60
1/0020004/03041		Grundstück Nr. 1285/1, KG-Nr. 20189, Sonstige Straßenve				1.950,20	0,00	0,00	0,00	0,00	1.950,20
1/0020004/03042		Grundstück Nr. 1285/2, KG-Nr. 20189, Sonstige Straßenve				71,20	0,00	0,00	0,00	0,00	71,20
1/0020004/03043		Grundstück Nr. 1285/3, KG-Nr. 20189, Sonstige Straßenve				46,40	0,00	0,00	0,00	0,00	46,40
1/0020004/03044		Grundstück Nr. 1285/4, KG-Nr. 20189, Sonstige Straßenve				44,60	0,00	0,00	0,00	0,00	44,60
1/0020004/03045		Grundstück Nr. 1285/5, KG-Nr. 20189, Sonstige Straßenve				31,60	0,00	0,00	0,00	0,00	31,60
1/0020004/03046		Grundstück Nr. 1286, KG-Nr. 20189, Sonstige Straßenverk				95,00	0,00	0,00	0,00	0,00	95,00
1/0020004/03047		Grundstück Nr. 129/2, KG-Nr. 20189, Sonstige Straßenverk				0,80	0,00	0,00	0,00	0,00	0,80
1/0020004/03048		Grundstück Nr. 1346, KG-Nr. 20189, Sonstige Straßenverk				548,40	0,00	0,00	0,00	0,00	548,40
1/0020004/03049		Grundstück Nr. 1348/1, KG-Nr. 20189, Sonstige Straßenve				19,60	0,00	0,00	0,00	0,00	19,60
1/0020004/03051		Grundstück Nr. 1365/1, KG-Nr. 20189, Sonstige Straßenve				273,80	0,00	0,00	0,00	0,00	273,80
1/0020004/03052		Grundstück Nr. 1365/2, KG-Nr. 20189, Sonstige Straßenve				869,40	0,00	0,00	0,00	0,00	869,40
1/0020004/03053		Grundstück Nr. 139, KG-Nr. 20189, Sonstige Straßenverke				415,80	0,00	0,00	0,00	0,00	415,80
1/0020004/03054		Grundstück Nr. 1394, KG-Nr. 20189, Sonstige Straßenverk				188,60	0,00	0,00	0,00	0,00	188,60

Ansatz	MVAG	Bezeichnung	Inbetrieb-	RND	ND	Buchwert	Zugänge/	Abgänge/	Wertaufholung+/	Abschreibung	Buchwert
	Konto		nahme			31.12.2020	+ Umbuchungen -	-	Wertminderung-		31.12.2021
1/0020004/03055		Grundstück Nr. 1412/1, KG-Nr. 20189, Sonstige Straßenv	01.01.1900			1,40	0,00	0,00	0,00	0,00	1,40
1/0020004/03056		Grundstück Nr. 144/1, KG-Nr. 20189, Sonstige Straßenverl	01.01.1900			708,60	0,00	0,00	0,00	0,00	708,60
1/0020004/03090		Grundstück Nr. 1440/13, KG-Nr. 20189, Sonstige Straßenv	01.01.1900			135,00	0,00	0,00	0,00	0,00	135,00
1/0020004/03091		Grundstück Nr. 1440/4, KG-Nr. 20189, Sonstige Straßenv	01.01.1900			48,60	0,00	0,00	0,00	0,00	48,60
1/0020004/03092		Grundstück Nr. 1445, KG-Nr. 20189, Sonstige Straßenverk	01.01.1900			380,80	0,00	0,00	0,00	0,00	380,80
1/0020004/03093		Grundstück Nr. 1447, KG-Nr. 20189, Sonstige Straßenverk	01.01.1900			7,40	0,00	0,00	0,00	0,00	7,40
1/0020004/03096		Grundstück Nr. 1459/1, KG-Nr. 20189, Sonstige Straßenv	01.01.1900			278,20	0,00	0,00	0,00	0,00	278,20
1/0020004/03113		Grundstück Nr. 1460/2, KG-Nr. 20189, Sonstige Straßenv	01.01.1900			288,20	0,00	0,00	0,00	0,00	288,20
1/0020004/03114		Grundstück Nr. 1462/2, KG-Nr. 20189, Sonstige Straßenv	01.01.1900			13,40	0,00	0,00	0,00	0,00	13,40
1/0020004/03115		Grundstück Nr. 1463/2, KG-Nr. 20189, Sonstige Straßenv	01.01.1900			21,00	0,00	0,00	0,00	0,00	21,00
1/0020004/03116		Grundstück Nr. 1468, KG-Nr. 20189, Sonstige Straßenverk	01.01.1900			19,60	0,00	0,00	0,00	0,00	19,60
1/0020004/03117		Grundstück Nr. 1475, KG-Nr. 20189, Sonstige Straßenverk	01.01.1900			114,00	0,00	0,00	0,00	0,00	114,00
1/0020004/03118		Grundstück Nr. 1485, KG-Nr. 20189, Sonstige Straßenverk	01.01.1900			214,40	0,00	0,00	0,00	0,00	214,40
1/0020004/03119		Grundstück Nr. 1494, KG-Nr. 20189, Sonstige Straßenverk	01.01.1900			206,80	0,00	0,00	0,00	0,00	206,80
1/0020004/03120		Grundstück Nr. 1505, KG-Nr. 20189, Sonstige Straßenverk	01.01.1900			176,40	0,00	0,00	0,00	0,00	176,40
1/0020004/03121		Grundstück Nr. 1513, KG-Nr. 20189, Sonstige Straßenverk	01.01.1900			227,20	0,00	0,00	0,00	0,00	227,20
1/0020004/03122		Grundstück Nr. 152/1, KG-Nr. 20189, Sonstige Straßenverk	01.01.1900			11,40	0,00	0,00	0,00	0,00	11,40
1/0020004/03123		Grundstück Nr. 1520, KG-Nr. 20189, Sonstige Straßenverk	01.01.1900			66,20	0,00	0,00	0,00	0,00	66,20
1/0020004/03124		Grundstück Nr. 1548/3, KG-Nr. 20189, Sonstige Straßenv	01.01.1900			41,40	0,00	0,00	0,00	0,00	41,40
1/0020004/03125		Grundstück Nr. 1549, KG-Nr. 20189, Sonstige Straßenverk	01.01.1900			195,20	0,00	0,00	0,00	0,00	195,20
1/0020004/03129		Grundstück Nr. 1550, KG-Nr. 20189, Sonstige Straßenverk	01.01.1900			420,80	0,00	0,00	0,00	0,00	420,80
1/0020004/03130		Grundstück Nr. 1551/1, KG-Nr. 20189, Sonstige Straßenv	01.01.1900			57,60	0,00	0,00	0,00	0,00	57,60
1/0020004/03131		Grundstück Nr. 1551/5, KG-Nr. 20189, Sonstige Straßenv	01.01.1900			8,60	0,00	0,00	0,00	0,00	8,60
1/0020004/03132		Grundstück Nr. 1552/12, KG-Nr. 20189, Sonstige Straßenv	01.01.1900			105,80	0,00	0,00	0,00	0,00	105,80
1/0020004/03133		Grundstück Nr. 1552/14, KG-Nr. 20189, Sonstige Straßenv	01.01.1900			8,80	0,00	0,00	0,00	0,00	8,80
1/0020004/03137		Grundstück Nr. 1562, KG-Nr. 20189, Sonstige Straßenverk	01.01.1900			412,80	0,00	0,00	0,00	0,00	412,80
1/0020004/03139		Grundstück Nr. 1571, KG-Nr. 20189, Sonstige Straßenverk	01.01.1900			47,20	0,00	0,00	0,00	0,00	47,20
1/0020004/03142		Grundstück Nr. 1579/19, KG-Nr. 20189, Sonstige Straßenv	01.01.1900			391,40	0,00	0,00	0,00	0,00	391,40
1/0020004/03143		Grundstück Nr. 1579/20, KG-Nr. 20189, Sonstige Straßenv	01.01.1900			175,00	0,00	0,00	0,00	0,00	175,00
1/0020004/03145		Grundstück Nr. 1581/2, KG-Nr. 20189, Sonstige Straßenv	01.01.1900			4,60	0,00	0,00	0,00	0,00	4,60
1/0020004/03147		Grundstück Nr. 1582/12, KG-Nr. 20189, Sonstige Straßenv	01.01.1900			115,80	0,00	0,00	0,00	0,00	115,80
1/0020004/03148		Grundstück Nr. 1582/23, KG-Nr. 20189, Sonstige Straßenv	01.01.1900			132,20	0,00	0,00	0,00	0,00	132,20
1/0020004/03149		Grundstück Nr. 1583, KG-Nr. 20189, Sonstige Straßenverk	01.01.1900			696,20	0,00	0,00	0,00	0,00	696,20
1/0020004/03150		Grundstück Nr. 1583, KG-Nr. 20189, Sonstige Verkehrsran	01.01.1900			75,40	0,00	0,00	0,00	0,00	75,40
1/0020004/03151		Grundstück Nr. 1585, KG-Nr. 20189, Sonstige Straßenverk	01.01.1900			94,00	0,00	0,00	0,00	0,00	94,00
1/0020004/03152		Grundstück Nr. 16, KG-Nr. 20189, Sonstige Straßenverkeh	01.01.1900			80,20	0,00	0,00	0,00	0,00	80,20
1/0020004/03153		Grundstück Nr. 1608, KG-Nr. 20189, Sonstige Straßenverk	01.01.1900			129,80	0,00	0,00	0,00	0,00	129,80
1/0020004/03154		Grundstück Nr. 1609, KG-Nr. 20189, Sonstige Straßenverk	01.01.1900			269,80	0,00	0,00	0,00	0,00	269,80
1/0020004/03155		Grundstück Nr. 162/4, KG-Nr. 20189, Sonstige Verkehrsra	01.01.1900			51,40	0,00	0,00	0,00	0,00	51,40

Ansatz	MVAG	Bezeichnung	Inbetrieb-	RND	ND	Buchwert	Zugänge/	Abgänge/	Wertaufholung+/	Abschreibung	Buchwert
	Konto		nahme			31.12.2020	+ Umbuchungen -	-	Wertminderung-		31.12.2021
1/0020004/03156		Grundstück Nr. 162/5, KG-Nr. 20189, Sonstige Straßenverh				26,00	0,00	0,00	0,00	0,00	26,00
1/0020004/03157		Grundstück Nr. 163, KG-Nr. 20189, Sonstige Straßenverke				248,00	0,00	0,00	0,00	0,00	248,00
1/0020004/03158		Grundstück Nr. 163, KG-Nr. 20189, Sonstige Verkehrsrand				101,00	0,00	0,00	0,00	0,00	101,00
1/0020004/03159		Grundstück Nr. 1636, KG-Nr. 20189, Sonstige Straßenverk				348,00	0,00	0,00	0,00	0,00	348,00
1/0020004/03160		Grundstück Nr. 1637, KG-Nr. 20189, Sonstige Straßenverk				35,60	0,00	0,00	0,00	0,00	35,60
1/0020004/03161		Grundstück Nr. 1651, KG-Nr. 20189, Sonstige Straßenverk				147,60	0,00	0,00	0,00	0,00	147,60
1/0020004/03162		Grundstück Nr. 1658/23, KG-Nr. 20189, Sonstige Straßenv				363,20	0,00	0,00	0,00	0,00	363,20
1/0020004/03164		Grundstück Nr. 1669, KG-Nr. 20189, Sonstige Straßenverk				422,60	0,00	0,00	0,00	0,00	422,60
1/0020004/03165		Grundstück Nr. 1670, KG-Nr. 20189, Sonstige Straßenverk				190,40	0,00	0,00	0,00	0,00	190,40
1/0020004/03167		Grundstück Nr. 1671/18, KG-Nr. 20189, Sonstige Straßenv				14,00	0,00	0,00	0,00	0,00	14,00
1/0020004/03168		Grundstück Nr. 1671/19, KG-Nr. 20189, Sonstige Straßenv				80,40	0,00	0,00	0,00	0,00	80,40
1/0020004/03169		Grundstück Nr. 1671/20, KG-Nr. 20189, Sonstige Straßenv				100,20	0,00	0,00	0,00	0,00	100,20
1/0020004/03170		Grundstück Nr. 1671/21, KG-Nr. 20189, Sonstige Straßenv				56,40	0,00	0,00	0,00	0,00	56,40
1/0020004/03171		Grundstück Nr. 1671/58, KG-Nr. 20189, Sonstige Straßenv				63,80	0,00	0,00	0,00	0,00	63,80
1/0020004/03172		Grundstück Nr. 1671/59, KG-Nr. 20189, Sonstige Straßenv				160,60	0,00	0,00	0,00	0,00	160,60
1/0020004/03173		Grundstück Nr. 1671/60, KG-Nr. 20189, Sonstige Straßenv				215,60	0,00	0,00	0,00	0,00	215,60
1/0020004/03175		Grundstück Nr. 1671/61, KG-Nr. 20189, Sonstige Straßenv				171,80	0,00	0,00	0,00	0,00	171,80
1/0020004/03176		Grundstück Nr. 1671/62, KG-Nr. 20189, Sonstige Straßenv				282,20	0,00	0,00	0,00	0,00	282,20
1/0020004/03179		Grundstück Nr. 1672/16, KG-Nr. 20189, Sonstige Straßenv				245,00	0,00	0,00	0,00	0,00	245,00
1/0020004/03181		Grundstück Nr. 1676/1, KG-Nr. 20189, Sonstige Straßenv				22,80	0,00	0,00	0,00	0,00	22,80
1/0020004/03184		Grundstück Nr. 1678/42, KG-Nr. 20189, Sonstige Straßenv				43,60	0,00	0,00	0,00	0,00	43,60
1/0020004/03185		Grundstück Nr. 1678/43, KG-Nr. 20189, Sonstige Straßenv				402,20	0,00	0,00	0,00	0,00	402,20
1/0020004/03187		Grundstück Nr. 1678/45, KG-Nr. 20189, Sonstige Straßenv				191,60	0,00	0,00	0,00	0,00	191,60
1/0020004/03188		Grundstück Nr. 1678/46, KG-Nr. 20189, Sonstige Straßenv				203,80	0,00	0,00	0,00	0,00	203,80
1/0020004/03190		Grundstück Nr. 1678/47, KG-Nr. 20189, Sonstige Straßenv				59,20	0,00	0,00	0,00	0,00	59,20
1/0020004/03191		Grundstück Nr. 1678/48, KG-Nr. 20189, Sonstige Straßenv				45,00	0,00	0,00	0,00	0,00	45,00
1/0020004/03192		Grundstück Nr. 1678/49, KG-Nr. 20189, Sonstige Straßenv				110,80	0,00	0,00	0,00	0,00	110,80
1/0020004/03193		Grundstück Nr. 1680/3, KG-Nr. 20189, Sonstige Straßenv				103,60	0,00	0,00	0,00	0,00	103,60
1/0020004/03194		Grundstück Nr. 1680/4, KG-Nr. 20189, Sonstige Straßenv				13,80	0,00	0,00	0,00	0,00	13,80
1/0020004/03196		Grundstück Nr. 1682/1, KG-Nr. 20189, Sonstige Straßenv				142,80	0,00	0,00	0,00	0,00	142,80
1/0020004/03198		Grundstück Nr. 1682/4, KG-Nr. 20189, Sonstige Straßenv				96,20	0,00	0,00	0,00	0,00	96,20
1/0020004/03199		Grundstück Nr. 1682/6, KG-Nr. 20189, Sonstige Straßenv				3.490,18	0,00	0,00	0,00	0,00	3.490,18
1/0020004/03200		Grundstück Nr. 1682/7, KG-Nr. 20189, Sonstige Straßenv				4.580,86	0,00	0,00	0,00	0,00	4.580,86
1/0020004/03201		Grundstück Nr. 1682/8, KG-Nr. 20189, Sonstige Straßenv				72,71	0,00	0,00	0,00	0,00	72,71
1/0020004/03202		Grundstück Nr. 1683/24, KG-Nr. 20189, Sonstige Straßenv				325,80	0,00	0,00	0,00	0,00	325,80
1/0020004/03203		Grundstück Nr. 1683/24, KG-Nr. 20189, Sonstige Verkehrs				17,20	0,00	0,00	0,00	0,00	17,20
1/0020004/03205		Grundstück Nr. 1719/3, KG-Nr. 20189, Sonstige Straßenv				120,80	0,00	0,00	0,00	0,00	120,80
1/0020004/03207		Grundstück Nr. 172, KG-Nr. 20189, Sonstige Straßenverke				206,40	0,00	0,00	0,00	0,00	206,40
1/0020004/03208		Grundstück Nr. 1729, KG-Nr. 20189, Sonstige Straßenverk				111,60	0,00	0,00	0,00	0,00	111,60

Ansatz	MVAG	Bezeichnung	Inbetrieb-	RND	ND	Buchwert	Zugänge/	Abgänge/	Wertaufholung+/	Abschreibung	Buchwert
	Konto		nahme			31.12.2020	+ Umbuchungen -	-	Wertminderung-		31.12.2021
1/0020004/03209		Grundstück Nr. 1738/11, KG-Nr. 20189, Sonstige Straßenv				56,80	0,00	0,00	0,00	0,00	56,80
1/0020004/03210		Grundstück Nr. 1776, KG-Nr. 20189, Sonstige Straßenverk				284,40	0,00	0,00	0,00	0,00	284,40
1/0020004/03211		Grundstück Nr. 1777, KG-Nr. 20189, Sonstige Straßenverk				588,80	0,00	0,00	0,00	0,00	588,80
1/0020004/03212		Grundstück Nr. 1777, KG-Nr. 20189, Sonstige Verkehrsran				33,40	0,00	0,00	0,00	0,00	33,40
1/0020004/03213		Grundstück Nr. 1823/1, KG-Nr. 20189, Sonstige Straßenv				145,60	0,00	0,00	0,00	0,00	145,60
1/0020004/03214		Grundstück Nr. 1823/2, KG-Nr. 20189, Sonstige Straßenv				373,40	0,00	0,00	0,00	0,00	373,40
1/0020004/03215		Grundstück Nr. 1823/2, KG-Nr. 20189, Sonstige Verkehrs				76,60	0,00	0,00	0,00	0,00	76,60
1/0020004/03216		Grundstück Nr. 1824/2, KG-Nr. 20189, Sonstige Straßenv				25,00	0,00	0,00	0,00	0,00	25,00
1/0020004/03217		Grundstück Nr. 1824/3, KG-Nr. 20189, Sonstige Straßenv				156,60	0,00	0,00	0,00	0,00	156,60
1/0020004/03218		Grundstück Nr. 1824/3, KG-Nr. 20189, Sonstige Verkehrs				16,00	0,00	0,00	0,00	0,00	16,00
1/0020004/03219		Grundstück Nr. 1864, KG-Nr. 20189, Sonstige Straßenverk				621,20	0,00	0,00	0,00	0,00	621,20
1/0020004/03220		Grundstück Nr. 1962/3, KG-Nr. 20189, Sonstige Straßenv				115,40	0,00	0,00	0,00	0,00	115,40
1/0020004/03221		Grundstück Nr. 1963/1, KG-Nr. 20189, Sonstige Straßenv				54,00	0,00	0,00	0,00	0,00	54,00
1/0020004/03222		Grundstück Nr. 1963/2, KG-Nr. 20189, Sonstige Straßenv				29,00	0,00	0,00	0,00	0,00	29,00
1/0020004/03223		Grundstück Nr. 1964, KG-Nr. 20189, Sonstige Straßenverk				487,40	0,00	0,00	0,00	0,00	487,40
1/0020004/03224		Grundstück Nr. 1965, KG-Nr. 20189, Sonstige Straßenverk				95,60	0,00	0,00	0,00	0,00	95,60
1/0020004/03225		Grundstück Nr. 1967, KG-Nr. 20189, Sonstige Straßenverk				533,20	0,00	0,00	0,00	0,00	533,20
1/0020004/03226		Grundstück Nr. 1968/2, KG-Nr. 20189, Sonstige Straßenv				117,40	0,00	0,00	0,00	0,00	117,40
1/0020004/03227		Grundstück Nr. 1968/3, KG-Nr. 20189, Sonstige Straßenv				78,80	0,00	0,00	0,00	0,00	78,80
1/0020004/03228		Grundstück Nr. 1969, KG-Nr. 20189, Sonstige Straßenverk				22,80	0,00	0,00	0,00	0,00	22,80
1/0020004/03229		Grundstück Nr. 1970, KG-Nr. 20189, Sonstige Straßenverk				193,40	0,00	0,00	0,00	0,00	193,40
1/0020004/03233		Grundstück Nr. 1977/3, KG-Nr. 20189, Sonstige Straßenv				29,00	0,00	0,00	0,00	0,00	29,00
1/0020004/03234		Grundstück Nr. 1984/2, KG-Nr. 20189, Sonstige Straßenv				117,20	0,00	0,00	0,00	0,00	117,20
1/0020004/03235		Grundstück Nr. 1987/10, KG-Nr. 20189, Sonstige Straßenv				50,80	0,00	0,00	0,00	0,00	50,80
1/0020004/03236		Grundstück Nr. 1987/8, KG-Nr. 20189, Sonstige Straßenv				14,40	0,00	0,00	0,00	0,00	14,40
1/0020004/03237		Grundstück Nr. 1987/9, KG-Nr. 20189, Sonstige Straßenv				15,60	0,00	0,00	0,00	0,00	15,60
1/0020004/03238		Grundstück Nr. 1995, KG-Nr. 20189, Sonstige Straßenverk				59,80	0,00	0,00	0,00	0,00	59,80
1/0020004/03239		Grundstück Nr. 1996, KG-Nr. 20189, Sonstige Straßenverk				337,60	0,00	0,00	0,00	0,00	337,60
1/0020004/03240		Grundstück Nr. 1997, KG-Nr. 20189, Sonstige Straßenverk				11,60	0,00	0,00	0,00	0,00	11,60
1/0020004/03241		Grundstück Nr. 2/2, KG-Nr. 20189, Sonstige Straßenverkef				207,40	0,00	0,00	0,00	0,00	207,40
1/0020004/03242		Grundstück Nr. 2008/10, KG-Nr. 20189, Sonstige Straßenv				387,40	0,00	0,00	0,00	0,00	387,40
1/0020004/03246		Grundstück Nr. 2008/11, KG-Nr. 20189, Sonstige Straßenv				26.830,73	0,00	0,00	0,00	0,00	26.830,73
1/0020004/03249		Grundstück Nr. 2008/2, KG-Nr. 20189, Sonstige Straßenv				32.793,11	0,00	0,00	0,00	0,00	32.793,11
1/0020004/03250		Grundstück Nr. 2008/3, KG-Nr. 20189, Sonstige Straßenv				64,40	0,00	0,00	0,00	0,00	64,40
1/0020004/03252		Grundstück Nr. 2008/6, KG-Nr. 20189, Sonstige Straßenv				214,80	0,00	0,00	0,00	0,00	214,80
1/0020004/03253		Grundstück Nr. 2009/1, KG-Nr. 20189, Sonstige Straßenv				348,20	0,00	0,00	0,00	0,00	348,20
1/0020004/03254		Grundstück Nr. 2009/10, KG-Nr. 20189, Sonstige Straßenv				51,40	0,00	0,00	0,00	0,00	51,40
1/0020004/03255		Grundstück Nr. 2009/3, KG-Nr. 20189, Sonstige Straßenv				303,40	0,00	0,00	0,00	0,00	303,40
1/0020004/03258		Grundstück Nr. 2015/12, KG-Nr. 20189, Sonstige Straßenv				569,20	0,00	0,00	0,00	0,00	569,20

Ansatz	MVAG	Bezeichnung	Inbetrieb-	RND	ND	Buchwert	Zugänge/	Abgänge/	Wertaufholung+/	Abschreibung	Buchwert
	Konto		nahme			31.12.2020	+ Umbuchungen -	-	Wertminderung-		31.12.2021
1/0020004/03259		Grundstück Nr. 204/1, KG-Nr. 20189, Sonstige Straßenverh	01.01.1900			492,00	0,00	0,00	0,00	0,00	492,00
1/0020004/03260		Grundstück Nr. 204/2, KG-Nr. 20189, Sonstige Straßenverh	01.01.1900			89,80	0,00	0,00	0,00	0,00	89,80
1/0020004/03261		Grundstück Nr. 204/3, KG-Nr. 20189, Sonstige Straßenverh	01.01.1900			356,20	0,00	0,00	0,00	0,00	356,20
1/0020004/03262		Grundstück Nr. 204/3, KG-Nr. 20189, Sonstige Verkehrsran	01.01.1900			32,60	0,00	0,00	0,00	0,00	32,60
1/0020004/03263		Grundstück Nr. 2041, KG-Nr. 20189, Sonstige Straßenverk	01.01.1900			721,00	0,00	0,00	0,00	0,00	721,00
1/0020004/03264		Grundstück Nr. 2045/13, KG-Nr. 20189, Sonstige Straßenv	01.01.1900			49,20	0,00	0,00	0,00	0,00	49,20
1/0020004/03265		Grundstück Nr. 205, KG-Nr. 20189, Sonstige Straßenverke	01.01.1900			185,60	0,00	0,00	0,00	0,00	185,60
1/0020004/03266		Grundstück Nr. 2053, KG-Nr. 20189, Sonstige Straßenverk	01.01.1900			186,40	0,00	0,00	0,00	0,00	186,40
1/0020004/03269		Grundstück Nr. 2067/2, KG-Nr. 20189, Sonstige Straßenve	01.01.1900			55,60	0,00	0,00	0,00	0,00	55,60
1/0020004/03270		Grundstück Nr. 2070, KG-Nr. 20189, Sonstige Straßenverk	01.01.1900			248,00	0,00	0,00	0,00	0,00	248,00
1/0020004/03271		Grundstück Nr. 2071, KG-Nr. 20189, Sonstige Straßenverk	01.01.1900			680,00	0,00	0,00	0,00	0,00	680,00
1/0020004/03272		Grundstück Nr. 2087, KG-Nr. 20189, Sonstige Straßenverk	01.01.1900			196,40	0,00	0,00	0,00	0,00	196,40
1/0020004/03274		Grundstück Nr. 212/4, KG-Nr. 20189, Sonstige Straßenverh	01.01.1900			63,20	0,00	0,00	0,00	0,00	63,20
1/0020004/03276		Grundstück Nr. 2129, KG-Nr. 20189, Sonstige Straßenverk	01.01.1900			131,80	0,00	0,00	0,00	0,00	131,80
1/0020004/03280		Grundstück Nr. 2149, KG-Nr. 20189, Sonstige Straßenverk	01.01.1900			120,40	0,00	0,00	0,00	0,00	120,40
1/0020004/03282		Grundstück Nr. 2162, KG-Nr. 20189, Sonstige Straßenverk	01.01.1900			79,40	0,00	0,00	0,00	0,00	79,40
1/0020004/03284		Grundstück Nr. 2173, KG-Nr. 20189, Sonstige Straßenverk	01.01.1900			215,00	0,00	0,00	0,00	0,00	215,00
1/0020004/03286		Grundstück Nr. 2176/1, KG-Nr. 20189, Sonstige Straßenve	01.01.1900			95,60	0,00	0,00	0,00	0,00	95,60
1/0020004/03287		Grundstück Nr. 2176/2, KG-Nr. 20189, Sonstige Straßenve	01.01.1900			27,60	0,00	0,00	0,00	0,00	27,60
1/0020004/03288		Grundstück Nr. 2176/3, KG-Nr. 20189, Sonstige Straßenve	01.01.1900			10,60	0,00	0,00	0,00	0,00	10,60
1/0020004/03289		Grundstück Nr. 2183, KG-Nr. 20189, Sonstige Straßenverk	01.01.1900			194,60	0,00	0,00	0,00	0,00	194,60
1/0020004/03291		Grundstück Nr. 2201/1, KG-Nr. 20189, Sonstige Straßenve	01.01.1900			916,80	0,00	0,00	0,00	0,00	916,80
1/0020004/03292		Grundstück Nr. 2201/2, KG-Nr. 20189, Sonstige Straßenve	01.01.1900			331,80	0,00	0,00	0,00	0,00	331,80
1/0020004/03293		Grundstück Nr. 2201/3, KG-Nr. 20189, Sonstige Straßenve	01.01.1900			254,60	0,00	0,00	0,00	0,00	254,60
1/0020004/03295		Grundstück Nr. 2205, KG-Nr. 20189, Sonstige Straßenverk	01.01.1900			1.679,40	0,00	0,00	0,00	0,00	1.679,40
1/0020004/03299		Grundstück Nr. 2208/4, KG-Nr. 20189, Sonstige Straßenve	01.01.1900			469,80	0,00	0,00	0,00	0,00	469,80
1/0020004/03300		Grundstück Nr. 2212/2, KG-Nr. 20189, Sonstige Straßenve	01.01.1900			104,60	0,00	0,00	0,00	0,00	104,60
1/0020004/03302		Grundstück Nr. 2215/3, KG-Nr. 20189, Sonstige Straßenve	01.01.1900			46,00	0,00	0,00	0,00	0,00	46,00
1/0020004/03305		Grundstück Nr. 2218/15, KG-Nr. 20189, Sonstige Straßenv	01.01.1900			196,60	0,00	0,00	0,00	0,00	196,60
1/0020004/03307		Grundstück Nr. 2218/6, KG-Nr. 20189, Sonstige Straßenve	01.01.1900			1.251,60	0,00	0,00	0,00	0,00	1.251,60
1/0020004/03308		Grundstück Nr. 2218/8, KG-Nr. 20189, Sonstige Straßenve	01.01.1900			167,80	0,00	0,00	0,00	0,00	167,80
1/0020004/03311		Grundstück Nr. 2224/1, KG-Nr. 20189, Sonstige Straßenve	01.01.1900			1.047,60	0,00	0,00	0,00	0,00	1.047,60
1/0020004/03312		Grundstück Nr. 2224/15, KG-Nr. 20189, Sonstige Straßenv	01.01.1900			359,60	0,00	0,00	0,00	0,00	359,60
1/0020004/03317		Grundstück Nr. 2245/1, KG-Nr. 20189, Sonstige Straßenve	01.01.1900			117,40	0,00	0,00	0,00	0,00	117,40
1/0020004/03318		Grundstück Nr. 2245/3, KG-Nr. 20189, Sonstige Straßenve	01.01.1900			39,00	0,00	0,00	0,00	0,00	39,00
1/0020004/03319		Grundstück Nr. 2257, KG-Nr. 20189, Sonstige Straßenverk	01.01.1900			105,00	0,00	0,00	0,00	0,00	105,00
1/0020004/03320		Grundstück Nr. 2273, KG-Nr. 20189, Sonstige Straßenverk	01.01.1900			96,00	0,00	0,00	0,00	0,00	96,00
1/0020004/03323		Grundstück Nr. 2291, KG-Nr. 20189, Sonstige Straßenverk	01.01.1900			2.817,60	0,00	0,00	0,00	0,00	2.817,60
1/0020004/03324		Grundstück Nr. 2291, KG-Nr. 20189, Sonstige Verkehrsran	01.01.1900			115,20	0,00	0,00	0,00	0,00	115,20

Ansatz	MVAG	Bezeichnung	Inbetrieb-	RND	ND	Buchwert	Zugänge/	Abgänge/	Wertaufholung+/	Abschreibung	Buchwert
	Konto		nahme			31.12.2020	+ Umbuchungen -	-	Wertminderung-		31.12.2021
1/0020004/03325		Grundstück Nr. 2292, KG-Nr. 20189, Sonstige Straßenverk	01.01.1900			1.142,20	0,00	0,00	0,00	0,00	1.142,20
1/0020004/03327		Grundstück Nr. 2300/1, KG-Nr. 20189, Sonstige Straßenv	01.01.1900			581,00	0,00	0,00	0,00	0,00	581,00
1/0020004/03328		Grundstück Nr. 2300/52, KG-Nr. 20189, Sonstige Straßenv	01.01.1900			165,20	0,00	0,00	0,00	0,00	165,20
1/0020004/03329		Grundstück Nr. 2300/54, KG-Nr. 20189, Sonstige Straßenv	01.01.1900			131,40	0,00	0,00	0,00	0,00	131,40
1/0020004/03331		Grundstück Nr. 2300/87, KG-Nr. 20189, Sonstige Verkehrs	01.01.1900			23.158,77	0,00	0,00	0,00	0,00	23.158,77
1/0020004/03332		Grundstück Nr. 2300/89, KG-Nr. 20189, Sonstige Straßenv	01.01.1900			25,80	0,00	0,00	0,00	0,00	25,80
1/0020004/03335		Grundstück Nr. 2306/14, KG-Nr. 20189, Sonstige Straßenv	01.01.1900			520,80	0,00	0,00	0,00	0,00	520,80
1/0020004/03336		Grundstück Nr. 2306/15, KG-Nr. 20189, Sonstige Straßenv	01.01.1900			104,00	0,00	0,00	0,00	0,00	104,00
1/0020004/03337		Grundstück Nr. 2306/16, KG-Nr. 20189, Sonstige Straßenv	01.01.1900			87,20	0,00	0,00	0,00	0,00	87,20
1/0020004/03338		Grundstück Nr. 2306/17, KG-Nr. 20189, Sonstige Straßenv	01.01.1900			99,60	0,00	0,00	0,00	0,00	99,60
1/0020004/03340		Grundstück Nr. 2306/18, KG-Nr. 20189, Sonstige Straßenv	01.01.1900			125,20	0,00	0,00	0,00	0,00	125,20
1/0020004/03345		Grundstück Nr. 2314/2, KG-Nr. 20189, Sonstige Straßenv	01.01.1900			5,80	0,00	0,00	0,00	0,00	5,80
1/0020004/03348		Grundstück Nr. 232, KG-Nr. 20189, Sonstige Straßenverke	01.01.1900			42,40	0,00	0,00	0,00	0,00	42,40
1/0020004/03355		Grundstück Nr. 233, KG-Nr. 20189, Sonstige Straßenverke	01.01.1900			92,00	0,00	0,00	0,00	0,00	92,00
1/0020004/03356		Grundstück Nr. 2330/3, KG-Nr. 20189, Sonstige Straßenv	01.01.1900			1.699,80	0,00	0,00	0,00	0,00	1.699,80
1/0020004/03357		Grundstück Nr. 2330/3, KG-Nr. 20189, Sonstige Verkehrs	01.01.1900			66,20	0,00	0,00	0,00	0,00	66,20
1/0020004/03358		Grundstück Nr. 2332/2, KG-Nr. 20189, Sonstige Straßenv	01.01.1900			76,00	0,00	0,00	0,00	0,00	76,00
1/0020004/03359		Grundstück Nr. 2332/4, KG-Nr. 20189, Sonstige Straßenv	01.01.1900			162,40	0,00	0,00	0,00	0,00	162,40
1/0020004/03360		Grundstück Nr. 2332/6, KG-Nr. 20189, Sonstige Straßenv	01.01.1900			27,80	0,00	0,00	0,00	0,00	27,80
1/0020004/03361		Grundstück Nr. 2334/1, KG-Nr. 20189, Sonstige Straßenv	01.01.1900			1.323,00	0,00	0,00	0,00	0,00	1.323,00
1/0020004/03362		Grundstück Nr. 2334/2, KG-Nr. 20189, Sonstige Straßenv	01.01.1900			1.569,00	0,00	0,00	0,00	0,00	1.569,00
1/0020004/03363		Grundstück Nr. 2334/3, KG-Nr. 20189, Sonstige Verkehrs	01.01.1900			280,60	0,00	0,00	0,00	0,00	280,60
1/0020004/03364		Grundstück Nr. 234, KG-Nr. 20189, Sonstige Straßenverke	01.01.1900			562,00	0,00	0,00	0,00	0,00	562,00
1/0020004/03366		Grundstück Nr. 2342/38, KG-Nr. 20189, Sonstige Straßenv	01.01.1900			89,80	0,00	0,00	0,00	0,00	89,80
1/0020004/03368		Grundstück Nr. 2345, KG-Nr. 20189, Sonstige Straßenverk	01.01.1900			2.002,00	0,00	0,00	0,00	0,00	2.002,00
1/0020004/03370		Grundstück Nr. 235/1, KG-Nr. 20189, Sonstige Straßenverl	01.01.1900			85,00	0,00	0,00	0,00	0,00	85,00
1/0020004/03371		Grundstück Nr. 235/2, KG-Nr. 20189, Sonstige Straßenverl	01.01.1900			25,20	0,00	0,00	0,00	0,00	25,20
1/0020004/03372		Grundstück Nr. 2350, KG-Nr. 20189, Sonstige Straßenverk	01.01.1900			250,00	0,00	0,00	0,00	0,00	250,00
1/0020004/03373		Grundstück Nr. 2358, KG-Nr. 20189, Sonstige Straßenverk	01.01.1900			232,00	0,00	0,00	0,00	0,00	232,00
1/0020004/03374		Grundstück Nr. 236, KG-Nr. 20189, Sonstige Straßenverke	01.01.1900			207,60	0,00	0,00	0,00	0,00	207,60
1/0020004/03375		Grundstück Nr. 2367, KG-Nr. 20189, Sonstige Straßenverk	01.01.1900			108,40	0,00	0,00	0,00	0,00	108,40
1/0020004/03377		Grundstück Nr. 240, KG-Nr. 20189, Sonstige Straßenverke	01.01.1900			317,60	0,00	0,00	0,00	0,00	317,60
1/0020004/03379		Grundstück Nr. 2414, KG-Nr. 20189, Sonstige Straßenverk	01.01.1900			624,60	0,00	0,00	0,00	0,00	624,60
1/0020004/03380		Grundstück Nr. 2429/21, KG-Nr. 20189, Sonstige Straßenv	01.01.1900			162,60	0,00	0,00	0,00	0,00	162,60
1/0020004/03381		Grundstück Nr. 2429/22, KG-Nr. 20189, Sonstige Straßenv	01.01.1900			86,20	0,00	0,00	0,00	0,00	86,20
1/0020004/03382		Grundstück Nr. 2429/24, KG-Nr. 20189, Sonstige Straßenv	01.01.1900			119,40	0,00	0,00	0,00	0,00	119,40
1/0020004/03384		Grundstück Nr. 2431/102, KG-Nr. 20189, Sonstige Straßen	01.01.1900			83,40	0,00	0,00	0,00	0,00	83,40
1/0020004/03386		Grundstück Nr. 2431/114, KG-Nr. 20189, Sonstige Straßen	01.01.1900			68,80	0,00	0,00	0,00	0,00	68,80
1/0020004/03387		Grundstück Nr. 2431/115, KG-Nr. 20189, Sonstige Straßen	01.01.1900			68,60	0,00	0,00	0,00	0,00	68,60

Ansatz	MVAG	Bezeichnung	Inbetrieb-	RND	ND	Buchwert	Zugänge/	Abgänge/	Wertaufholung+/	Abschreibung	Buchwert
	Konto		nahme			31.12.2020	+ Umbuchungen -	-	Wertminderung-		31.12.2021
1/0020004/03388		Grundstück Nr. 2431/116, KG-Nr. 20189, Sonstige Straßen	01.01.1900			68,60	0,00	0,00	0,00	0,00	68,60
1/0020004/03389		Grundstück Nr. 2431/117, KG-Nr. 20189, Sonstige Straßen	01.01.1900			68,80	0,00	0,00	0,00	0,00	68,80
1/0020004/03390		Grundstück Nr. 2431/118, KG-Nr. 20189, Sonstige Straßen	01.01.1900			47,20	0,00	0,00	0,00	0,00	47,20
1/0020004/03391		Grundstück Nr. 2431/14, KG-Nr. 20189, Sonstige Straßenv	01.01.1900			106,00	0,00	0,00	0,00	0,00	106,00
1/0020004/03403		Grundstück Nr. 2436, KG-Nr. 20189, Sonstige Straßenverk	01.01.1900			247,60	0,00	0,00	0,00	0,00	247,60
1/0020004/03405		Grundstück Nr. 2446/2, KG-Nr. 20189, Sonstige Straßenve	01.01.1900			353,20	0,00	0,00	0,00	0,00	353,20
1/0020004/03406		Grundstück Nr. 2461, KG-Nr. 20189, Sonstige Straßenverk	01.01.1900			58,20	0,00	0,00	0,00	0,00	58,20
1/0020004/03407		Grundstück Nr. 2472, KG-Nr. 20189, Sonstige Straßenverk	01.01.1900			28,00	0,00	0,00	0,00	0,00	28,00
1/0020004/03408		Grundstück Nr. 2473, KG-Nr. 20189, Sonstige Straßenverk	01.01.1900			117,20	0,00	0,00	0,00	0,00	117,20
1/0020004/03409		Grundstück Nr. 2480/4, KG-Nr. 20189, Sonstige Straßenve	01.01.1900			44,20	0,00	0,00	0,00	0,00	44,20
1/0020004/03410		Grundstück Nr. 2482/4, KG-Nr. 20189, Sonstige Straßenve	01.01.1900			246,80	0,00	0,00	0,00	0,00	246,80
1/0020004/03411		Grundstück Nr. 2488/12, KG-Nr. 20189, Sonstige Straßenv	01.01.1900			155,20	0,00	0,00	0,00	0,00	155,20
1/0020004/03412		Grundstück Nr. 2496, KG-Nr. 20189, Sonstige Straßenverk	01.01.1900			837,80	0,00	0,00	0,00	0,00	837,80
1/0020004/03413		Grundstück Nr. 2497/3, KG-Nr. 20189, Sonstige Straßenve	01.01.1900			40,60	0,00	0,00	0,00	0,00	40,60
1/0020004/03414		Grundstück Nr. 25, KG-Nr. 20189, Sonstige Straßenverkeh	01.01.1900			74,20	0,00	0,00	0,00	0,00	74,20
1/0020004/03415		Grundstück Nr. 2500/47, KG-Nr. 20189, Sonstige Straßenv	01.01.1900			198,00	0,00	0,00	0,00	0,00	198,00
1/0020004/03416		Grundstück Nr. 2500/48, KG-Nr. 20189, Sonstige Straßenv	01.01.1900			188,80	0,00	0,00	0,00	0,00	188,80
1/0020004/03417		Grundstück Nr. 2500/49, KG-Nr. 20189, Sonstige Straßenv	01.01.1900			179,60	0,00	0,00	0,00	0,00	179,60
1/0020004/03418		Grundstück Nr. 2506, KG-Nr. 20189, Sonstige Straßenverk	01.01.1900			602,80	0,00	0,00	0,00	0,00	602,80
1/0020004/03421		Grundstück Nr. 2507/29, KG-Nr. 20189, Sonstige Straßenv	01.01.1900			265,00	0,00	0,00	0,00	0,00	265,00
1/0020004/03422		Grundstück Nr. 2507/30, KG-Nr. 20189, Sonstige Straßenv	01.01.1900			298,40	0,00	0,00	0,00	0,00	298,40
1/0020004/03423		Grundstück Nr. 2507/31, KG-Nr. 20189, Sonstige Straßenv	01.01.1900			170,00	0,00	0,00	0,00	0,00	170,00
1/0020004/03424		Grundstück Nr. 2507/4, KG-Nr. 20189, Sonstige Straßenve	01.01.1900			214,00	0,00	0,00	0,00	0,00	214,00
1/0020004/03425		Grundstück Nr. 2507/66, KG-Nr. 20189, Sonstige Straßenv	01.01.1900			345,20	0,00	0,00	0,00	0,00	345,20
1/0020004/03426		Grundstück Nr. 2507/66, KG-Nr. 20189, Sonstige Verkehrs	01.01.1900			146,80	0,00	0,00	0,00	0,00	146,80
1/0020004/03427		Grundstück Nr. 2508/1, KG-Nr. 20189, Sonstige Straßenve	01.01.1900			5,00	0,00	0,00	0,00	0,00	5,00
1/0020004/03428		Grundstück Nr. 2509/5, KG-Nr. 20189, Sonstige Straßenve	01.01.1900			37,40	0,00	0,00	0,00	0,00	37,40
1/0020004/03429		Grundstück Nr. 2510/15, KG-Nr. 20189, Sonstige Straßenv	01.01.1900			181,00	0,00	0,00	0,00	0,00	181,00
1/0020004/03430		Grundstück Nr. 2510/16, KG-Nr. 20189, Sonstige Straßenv	01.01.1900			554,80	0,00	0,00	0,00	0,00	554,80
1/0020004/03431		Grundstück Nr. 2510/4, KG-Nr. 20189, Sonstige Straßenve	01.01.1900			8,40	0,00	0,00	0,00	0,00	8,40
1/0020004/03432		Grundstück Nr. 2511/2, KG-Nr. 20189, Sonstige Straßenve	01.01.1900			4,60	0,00	0,00	0,00	0,00	4,60
1/0020004/03433		Grundstück Nr. 2514/5, KG-Nr. 20189, Sonstige Straßenve	01.01.1900			52,60	0,00	0,00	0,00	0,00	52,60
1/0020004/03434		Grundstück Nr. 2516/26, KG-Nr. 20189, Sonstige Straßenv	01.01.1900			701,00	0,00	0,00	0,00	0,00	701,00
1/0020004/03435		Grundstück Nr. 2516/27, KG-Nr. 20189, Sonstige Straßenv	01.01.1900			929,00	0,00	0,00	0,00	0,00	929,00
1/0020004/03437		Grundstück Nr. 2527/28, KG-Nr. 20189, Sonstige Straßenv	01.01.1900			334,80	0,00	0,00	0,00	0,00	334,80
1/0020004/03438		Grundstück Nr. 2527/6, KG-Nr. 20189, Sonstige Straßenve	01.01.1900			95,00	0,00	0,00	0,00	0,00	95,00
1/0020004/03439		Grundstück Nr. 2528/16, KG-Nr. 20189, Sonstige Straßenv	01.01.1900			85,00	0,00	0,00	0,00	0,00	85,00
1/0020004/03440		Grundstück Nr. 2528/17, KG-Nr. 20189, Sonstige Straßenv	01.01.1900			77,20	0,00	0,00	0,00	0,00	77,20
1/0020004/03441		Grundstück Nr. 2529, KG-Nr. 20189, Sonstige Straßenverk	01.01.1900			506,60	0,00	0,00	0,00	0,00	506,60

Ansatz	MVAG	Bezeichnung	Inbetrieb-	RND	ND	Buchwert	Zugänge/	Abgänge/	Wertaufholung+/	Abschreibung	Buchwert
	Konto		nahme			31.12.2020	+ Umbuchungen -	-	Wertminderung-		31.12.2021
1/0020004/03442		Grundstück Nr. 253, KG-Nr. 20189, Sonstige Straßenverke	01.01.1900			54,40	0,00	0,00	0,00	0,00	54,40
1/0020004/03443		Grundstück Nr. 2530, KG-Nr. 20189, Sonstige Straßenverk	01.01.1900			348,20	0,00	0,00	0,00	0,00	348,20
1/0020004/03444		Grundstück Nr. 2531/3, KG-Nr. 20189, Sonstige Straßenve	01.01.1900			11,20	0,00	0,00	0,00	0,00	11,20
1/0020004/03445		Grundstück Nr. 2547/1, KG-Nr. 20189, Sonstige Straßenve	01.01.1900			29,60	0,00	0,00	0,00	0,00	29,60
1/0020004/03446		Grundstück Nr. 2547/2, KG-Nr. 20189, Sonstige Straßenve	01.01.1900			52,00	0,00	0,00	0,00	0,00	52,00
1/0020004/03447		Grundstück Nr. 2559/2, KG-Nr. 20189, Sonstige Straßenve	01.01.1900			4,00	0,00	0,00	0,00	0,00	4,00
1/0020004/03448		Grundstück Nr. 2560/2, KG-Nr. 20189, Sonstige Straßenve	01.01.1900			2,60	0,00	0,00	0,00	0,00	2,60
1/0020004/03449		Grundstück Nr. 2568, KG-Nr. 20189, Sonstige Straßenverk	01.01.1900			200,00	0,00	0,00	0,00	0,00	200,00
1/0020004/03450		Grundstück Nr. 2572/1, KG-Nr. 20189, Sonstige Straßenve	01.01.1900			69,00	0,00	0,00	0,00	0,00	69,00
1/0020004/03451		Grundstück Nr. 2572/3, KG-Nr. 20189, Sonstige Straßenve	01.01.1900			68,80	0,00	0,00	0,00	0,00	68,80
1/0020004/03452		Grundstück Nr. 2573, KG-Nr. 20189, Sonstige Straßenverk	01.01.1900			27,60	0,00	0,00	0,00	0,00	27,60
1/0020004/03453		Grundstück Nr. 2580/2, KG-Nr. 20189, Sonstige Straßenve	01.01.1900			160,60	0,00	0,00	0,00	0,00	160,60
1/0020004/03454		Grundstück Nr. 2584/4, KG-Nr. 20189, Sonstige Straßenve	01.01.1900			752,60	0,00	0,00	0,00	0,00	752,60
1/0020004/03455		Grundstück Nr. 2586/3, KG-Nr. 20189, Sonstige Straßenve	01.01.1900			121,20	0,00	0,00	0,00	0,00	121,20
1/0020004/03456		Grundstück Nr. 2586/7, KG-Nr. 20189, Sonstige Straßenve	01.01.1900			10,20	0,00	0,00	0,00	0,00	10,20
1/0020004/03457		Grundstück Nr. 2589/1, KG-Nr. 20189, Sonstige Straßenve	01.01.1900			65,00	0,00	0,00	0,00	0,00	65,00
1/0020004/03458		Grundstück Nr. 2628/1, KG-Nr. 20189, Sonstige Straßenve	01.01.1900			235,60	0,00	0,00	0,00	0,00	235,60
1/0020004/03459		Grundstück Nr. 2628/2, KG-Nr. 20189, Sonstige Straßenve	01.01.1900			57,20	0,00	0,00	0,00	0,00	57,20
1/0020004/03460		Grundstück Nr. 2646, KG-Nr. 20189, Sonstige Straßenverk	01.01.1900			367,40	0,00	0,00	0,00	0,00	367,40
1/0020004/03461		Grundstück Nr. 2647, KG-Nr. 20189, Sonstige Straßenverk	01.01.1900			29,40	0,00	0,00	0,00	0,00	29,40
1/0020004/03462		Grundstück Nr. 2654, KG-Nr. 20189, Sonstige Straßenverk	01.01.1900			50,80	0,00	0,00	0,00	0,00	50,80
1/0020004/03463		Grundstück Nr. 2664/5, KG-Nr. 20189, Sonstige Straßenve	01.01.1900			54,60	0,00	0,00	0,00	0,00	54,60
1/0020004/03464		Grundstück Nr. 2667/15, KG-Nr. 20189, Sonstige Straßenv	01.01.1900			151,00	0,00	0,00	0,00	0,00	151,00
1/0020004/03465		Grundstück Nr. 2667/16, KG-Nr. 20189, Sonstige Straßenv	01.01.1900			68,80	0,00	0,00	0,00	0,00	68,80
1/0020004/03466		Grundstück Nr. 2667/3, KG-Nr. 20189, Sonstige Straßenve	01.01.1900			8,20	0,00	0,00	0,00	0,00	8,20
1/0020004/03467		Grundstück Nr. 2668/2, KG-Nr. 20189, Sonstige Straßenve	01.01.1900			32,80	0,00	0,00	0,00	0,00	32,80
1/0020004/03468		Grundstück Nr. 2668/6, KG-Nr. 20189, Sonstige Straßenve	01.01.1900			19,40	0,00	0,00	0,00	0,00	19,40
1/0020004/03469		Grundstück Nr. 2669/3, KG-Nr. 20189, Sonstige Straßenve	01.01.1900			104,80	0,00	0,00	0,00	0,00	104,80
1/0020004/03470		Grundstück Nr. 2670/2, KG-Nr. 20189, Sonstige Straßenve	01.01.1900			35,20	0,00	0,00	0,00	0,00	35,20
1/0020004/03471		Grundstück Nr. 2670/5, KG-Nr. 20189, Sonstige Straßenve	01.01.1900			32,60	0,00	0,00	0,00	0,00	32,60
1/0020004/03473		Grundstück Nr. 2670/6, KG-Nr. 20189, Sonstige Straßenve	01.01.1900			43,20	0,00	0,00	0,00	0,00	43,20
1/0020004/03474		Grundstück Nr. 2671/1, KG-Nr. 20189, Sonstige Straßenve	01.01.1900			51,80	0,00	0,00	0,00	0,00	51,80
1/0020004/03475		Grundstück Nr. 2671/2, KG-Nr. 20189, Sonstige Straßenve	01.01.1900			2,80	0,00	0,00	0,00	0,00	2,80
1/0020004/03476		Grundstück Nr. 2700/1, KG-Nr. 20189, Sonstige Verkehrs	01.01.1900			14,20	0,00	0,00	0,00	0,00	14,20
1/0020004/03477		Grundstück Nr. 2701/2, KG-Nr. 20189, Sonstige Straßenve	01.01.1900			2.894,00	0,00	0,00	0,00	0,00	2.894,00
1/0020004/03478		Grundstück Nr. 2701/2, KG-Nr. 20189, Sonstige Verkehrs	01.01.1900			746,00	0,00	0,00	0,00	0,00	746,00
1/0020004/03479		Grundstück Nr. 2701/3, KG-Nr. 20189, Sonstige Straßenve	01.01.1900			135,40	0,00	0,00	0,00	0,00	135,40
1/0020004/03480		Grundstück Nr. 2701/3, KG-Nr. 20189, Sonstige Verkehrs	01.01.1900			75,60	0,00	0,00	0,00	0,00	75,60
1/0020004/03481		Grundstück Nr. 2701/5, KG-Nr. 20189, Sonstige Straßenve	01.01.1900			335,00	0,00	0,00	0,00	0,00	335,00

Ansatz	MVAG	Bezeichnung	Inbetrieb-	RND	ND	Buchwert	Zugänge/	Abgänge/	Wertaufholung+/	Abschreibung	Buchwert
	Konto		nahme			31.12.2020	+ Umbuchungen -	-	Wertminderung-		31.12.2021
1/0020004/03482		Grundstück Nr. 2701/5, KG-Nr. 20189, Sonstige Verkehrsra				62,80	0,00	0,00	0,00	0,00	62,80
1/0020004/03483		Grundstück Nr. 2701/6, KG-Nr. 20189, Sonstige Straßenve				328,00	0,00	0,00	0,00	0,00	328,00
1/0020004/03484		Grundstück Nr. 2701/6, KG-Nr. 20189, Sonstige Verkehrsra				200,20	0,00	0,00	0,00	0,00	200,20
1/0020004/03485		Grundstück Nr. 2711/1, KG-Nr. 20189, Sonstige Straßenve				131,40	0,00	0,00	0,00	0,00	131,40
1/0020004/03486		Grundstück Nr. 2711/5, KG-Nr. 20189, Sonstige Straßenve				30.284,55	0,00	0,00	0,00	0,00	30.284,55
1/0020004/03487		Grundstück Nr. 2712/1, KG-Nr. 20189, Sonstige Straßenve				19.777,66	0,00	0,00	0,00	0,00	19.777,66
1/0020004/03488		Grundstück Nr. 2712/1, KG-Nr. 20189, Sonstige Verkehrsra				40.318,80	0,00	0,00	0,00	0,00	40.318,80
1/0020004/03493		Grundstück Nr. 2716/2, KG-Nr. 20189, Sonstige Straßenve				144,60	0,00	0,00	0,00	0,00	144,60
1/0020004/03494		Grundstück Nr. 2716/2, KG-Nr. 20189, Sonstige Verkehrsra				539,60	0,00	0,00	0,00	0,00	539,60
1/0020004/03495		Grundstück Nr. 2716/3, KG-Nr. 20189, Sonstige Straßenve				42,20	0,00	0,00	0,00	0,00	42,20
1/0020004/03496		Grundstück Nr. 2717/1, KG-Nr. 20189, Sonstige Straßenve				2.818,80	0,00	0,00	0,00	0,00	2.818,80
1/0020004/03498		Grundstück Nr. 2718/1, KG-Nr. 20189, Sonstige Straßenve				683.565,51	0,00	0,00	0,00	0,00	683.565,51
1/0020004/03499		Grundstück Nr. 2718/2, KG-Nr. 20189, Sonstige Verkehrsra				8.434,59	0,00	0,00	0,00	0,00	8.434,59
1/0020004/03504		Grundstück Nr. 2731, KG-Nr. 20189, Sonstige Straßenverk				20.395,72	0,00	0,00	0,00	0,00	20.395,72
1/0020004/03508		Grundstück Nr. 2733/1, KG-Nr. 20189, Sonstige Straßenve				2.472,21	0,00	0,00	0,00	0,00	2.472,21
1/0020004/03512		Grundstück Nr. 2739, KG-Nr. 20189, Sonstige Straßenverk				282,20	0,00	0,00	0,00	0,00	282,20
1/0020004/03513		Grundstück Nr. 2739, KG-Nr. 20189, Sonstige Verkehrsran				130,00	0,00	0,00	0,00	0,00	130,00
1/0020004/03514		Grundstück Nr. 274, KG-Nr. 20189, Sonstige Straßenverke				349,40	0,00	0,00	0,00	0,00	349,40
1/0020004/03517		Grundstück Nr. 2741/2, KG-Nr. 20189, Sonstige Verkehrsra				9.488,92	0,00	0,00	0,00	0,00	9.488,92
1/0020004/03521		Grundstück Nr. 2742, KG-Nr. 20189, Sonstige Straßenverk				2.690,34	0,00	0,00	0,00	0,00	2.690,34
1/0020004/03527		Grundstück Nr. 2746, KG-Nr. 20189, Sonstige Straßenverk				8.870,86	0,00	0,00	0,00	0,00	8.870,86
1/0020004/03528		Grundstück Nr. 2746, KG-Nr. 20189, Sonstige Verkehrsran				1.526,95	0,00	0,00	0,00	0,00	1.526,95
1/0020004/03531		Grundstück Nr. 2748, KG-Nr. 20189, Sonstige Straßenverk				13.706,21	0,00	0,00	0,00	0,00	13.706,21
1/0020004/03532		Grundstück Nr. 2748, KG-Nr. 20189, Sonstige Verkehrsran				6.325,94	0,00	0,00	0,00	0,00	6.325,94
1/0020004/03533		Grundstück Nr. 2748, KG-Nr. 20189, Sonstige Parkplätze,				40.282,45	0,00	0,00	0,00	0,00	40.282,45
1/0020004/03536		Grundstück Nr. 2749, KG-Nr. 20189, Sonstige Straßenverk				68.930,98	0,00	0,00	0,00	0,00	68.930,98
1/0020004/03537		Grundstück Nr. 2749, KG-Nr. 20189, Sonstige Verkehrsran				5.889,67	0,00	0,00	0,00	0,00	5.889,67
1/0020004/03540		Grundstück Nr. 2752/1, KG-Nr. 20189, Sonstige Straßenve				85.836,52	0,00	0,00	0,00	0,00	85.836,52
1/0020004/03541		Grundstück Nr. 2752/1, KG-Nr. 20189, Sonstige Verkehrsra				57.406,12	0,00	0,00	0,00	0,00	57.406,12
1/0020004/03542		Grundstück Nr. 2752/1, KG-Nr. 20189, Sonstige Parkplätze				196.976,81	0,00	0,00	0,00	0,00	196.976,81
1/0020004/03547		Grundstück Nr. 2756/2, KG-Nr. 20189, Sonstige Straßenve				2.835,77	0,00	0,00	0,00	0,00	2.835,77
1/0020004/03550		Grundstück Nr. 2756/3, KG-Nr. 20189, Sonstige Straßenve				61.114,44	0,00	0,00	0,00	0,00	61.114,44
1/0020004/03551		Grundstück Nr. 2756/3, KG-Nr. 20189, Sonstige Verkehrsra				14.178,84	0,00	0,00	0,00	0,00	14.178,84
1/0020004/03558		Grundstück Nr. 2761, KG-Nr. 20189, Sonstige Straßenverk				9.198,07	0,00	0,00	0,00	0,00	9.198,07
1/0020004/03562		Grundstück Nr. 2764, KG-Nr. 20189, Sonstige Straßenverk				1.708,73	0,00	0,00	0,00	0,00	1.708,73
1/0020004/03565		Grundstück Nr. 2765/1, KG-Nr. 20189, Sonstige Straßenve				4.617,21	0,00	0,00	0,00	0,00	4.617,21
1/0020004/03572		Grundstück Nr. 2765/14, KG-Nr. 20189, Sonstige Straßenv				2.363,14	0,00	0,00	0,00	0,00	2.363,14
1/0020004/03575		Grundstück Nr. 2765/3, KG-Nr. 20189, Sonstige Straßenve				1.817,80	0,00	0,00	0,00	0,00	1.817,80
1/0020004/03577		Grundstück Nr. 2765/4, KG-Nr. 20189, Sonstige Straßenve				301.863,87	0,00	0,00	0,00	0,00	301.863,87

Ansatz	MVAG	Bezeichnung	Inbetrieb-	RND	ND	Buchwert	Zugänge/	Abgänge/	Wertaufholung+/	Abschreibung	Buchwert
	Konto		nahme			31.12.2020	+ Umbuchungen -	-	Wertminderung-		31.12.2021
1/0020004/03581		Grundstück Nr. 2765/9, KG-Nr. 20189, Sonstige Straßenve				6.834,93	0,00	0,00	0,00	0,00	6.834,93
1/0020004/03584		Grundstück Nr. 2769/3, KG-Nr. 20189, Wald Forststraßen,				16.140,15	0,00	0,00	0,00	0,00	16.140,15
1/0020004/03594		Grundstück Nr. 2837, KG-Nr. 20189, Sonstige Straßenverk				748,20	0,00	0,00	0,00	0,00	748,20
1/0020004/03595		Grundstück Nr. 2837, KG-Nr. 20189, Sonstige Verkehrsra				940,20	0,00	0,00	0,00	0,00	940,20
1/0020004/03600		Grundstück Nr. 2845/1, KG-Nr. 20189, Sonstige Straßenve				6.834,93	0,00	0,00	0,00	0,00	6.834,93
1/0020004/03608		Grundstück Nr. 2849, KG-Nr. 20189, Sonstige Straßenverk				15.124,10	0,00	0,00	0,00	0,00	15.124,10
1/0020004/03613		Grundstück Nr. 2850, KG-Nr. 20189, Sonstige Straßenverk				41.264,06	0,00	0,00	0,00	0,00	41.264,06
1/0020004/03618		Grundstück Nr. 2852, KG-Nr. 20189, Sonstige Straßenverk				122.774,21	0,00	0,00	0,00	0,00	122.774,21
1/0020004/03622		Grundstück Nr. 2853, KG-Nr. 20189, Sonstige Straßenverk				276.632,80	0,00	0,00	0,00	0,00	276.632,80
1/0020004/03625		Grundstück Nr. 2854, KG-Nr. 20189, Sonstige Straßenverk				6.616,79	0,00	0,00	0,00	0,00	6.616,79
1/0020004/03628		Grundstück Nr. 2855, KG-Nr. 20189, Sonstige Straßenverk				1.017,97	0,00	0,00	0,00	0,00	1.017,97
1/0020004/03633		Grundstück Nr. 2856, KG-Nr. 20189, Sonstige Straßenverk				104.705,28	0,00	0,00	0,00	0,00	104.705,28
1/0020004/03640		Grundstück Nr. 2858, KG-Nr. 20189, Sonstige Straßenverk				4.362,72	0,00	0,00	0,00	0,00	4.362,72
1/0020004/03651		Grundstück Nr. 2864, KG-Nr. 20189, Sonstige Straßenverk				654,41	0,00	0,00	0,00	0,00	654,41
1/0020004/03659		Grundstück Nr. 2876/2, KG-Nr. 20189, Sonstige Straßenve				59.078,50	0,00	0,00	0,00	0,00	59.078,50
1/0020004/03662		Grundstück Nr. 2876/6, KG-Nr. 20189, Sonstige Verkehrs				25.921,83	0,00	0,00	0,00	0,00	25.921,83
1/0020004/03666		Grundstück Nr. 2878, KG-Nr. 20189, Wald Forststraßen,				8.414,95	0,00	0,00	0,00	0,00	8.414,95
1/0020004/03668		Grundstück Nr. 2879, KG-Nr. 20189, Sonstige Straßenverk				110.304,10	0,00	0,00	0,00	0,00	110.304,10
1/0020004/03671		Grundstück Nr. 2885/2, KG-Nr. 20189, Sonstige Straßenve				28.939,38	0,00	0,00	0,00	0,00	28.939,38
1/0020004/03673		Grundstück Nr. 2889/2, KG-Nr. 20189, Sonstige Straßenve				302,60	0,00	0,00	0,00	0,00	302,60
1/0020004/03674		Grundstück Nr. 2889/3, KG-Nr. 20189, Sonstige Straßenve				538,00	0,00	0,00	0,00	0,00	538,00
1/0020004/03675		Grundstück Nr. 2889/3, KG-Nr. 20189, Sonstige Verkehrs				45,00	0,00	0,00	0,00	0,00	45,00
1/0020004/03676		Grundstück Nr. 2903, KG-Nr. 20189, Sonstige Straßenverk				22.504,36	0,00	0,00	0,00	0,00	22.504,36
1/0020004/03678		Grundstück Nr. 2907/2, KG-Nr. 20189, Sonstige Straßenve				2,00	0,00	0,00	0,00	0,00	2,00
1/0020004/03679		Grundstück Nr. 2907/2, KG-Nr. 20189, Sonstige Verkehrs				84,80	0,00	0,00	0,00	0,00	84,80
1/0020004/03689		Grundstück Nr. 2923, KG-Nr. 20189, Wald Forststraßen,				52.945,21	0,00	0,00	0,00	0,00	52.945,21
1/0020004/03692		Grundstück Nr. 2924, KG-Nr. 20189, Wald Forststraßen,				4.166,09	0,00	0,00	0,00	0,00	4.166,09
1/0020004/03695		Grundstück Nr. 2925/1, KG-Nr. 20189, Wald Forststraßen,				924,27	0,00	0,00	0,00	0,00	924,27
1/0020004/03697		Grundstück Nr. 2925/3, KG-Nr. 20189, Sonstige Straßenve				2.406,40	0,00	0,00	0,00	0,00	2.406,40
1/0020004/03704		Grundstück Nr. 2925/8, KG-Nr. 20189, Wald Forststraßen,				31.880,25	0,00	0,00	0,00	0,00	31.880,25
1/0020004/03706		Grundstück Nr. 2926, KG-Nr. 20189, Wald Forststraßen,				3.310,80	0,00	0,00	0,00	0,00	3.310,80
1/0020004/03731		Grundstück Nr. 2961/2, KG-Nr. 20189, Sonstige Straßenve				329,60	0,00	0,00	0,00	0,00	329,60
1/0020004/03732		Grundstück Nr. 2969/11, KG-Nr. 20189, Sonstige Verkehrs				63.004,95	0,00	0,00	0,00	0,00	63.004,95
1/0020004/03735		Grundstück Nr. 297, KG-Nr. 20189, Sonstige Straßenverke				43,20	0,00	0,00	0,00	0,00	43,20
1/0020004/03736		Grundstück Nr. 2973/2, KG-Nr. 20189, Sonstige Straßenve				158,20	0,00	0,00	0,00	0,00	158,20
1/0020004/03737		Grundstück Nr. 2973/2, KG-Nr. 20189, Sonstige Verkehrs				163,40	0,00	0,00	0,00	0,00	163,40
1/0020004/03742		Grundstück Nr. 3104, KG-Nr. 20189, Sonstige Straßenverk				219,00	0,00	0,00	0,00	0,00	219,00
1/0020004/03743		Grundstück Nr. 3104, KG-Nr. 20189, Sonstige Verkehrsra				192,00	0,00	0,00	0,00	0,00	192,00
1/0020004/03745		Grundstück Nr. 3111, KG-Nr. 20189, Sonstige Straßenverk				66,60	0,00	0,00	0,00	0,00	66,60

Ansatz	MVAG Konto	Bezeichnung	Inbetrieb- nahme	RND	ND	Buchwert 31.12.2020	Zugänge/ + Umbuchungen	Abgänge/ -	Wertaufholung/ Wertminderung-	Abschreibung	Buchwert 31.12.2021
1/0020004/03746		Grundstück Nr. 3111, KG-Nr. 20189, Sonstige Verkehrsran	01.01.1900			44,00	0,00	0,00	0,00	0,00	44,00
1/0020004/03747		Grundstück Nr. 3128/3, KG-Nr. 20189, Sonstige Straßenve	01.01.1900			1,80	0,00	0,00	0,00	0,00	1,80
1/0020004/03750		Grundstück Nr. 3135/2, KG-Nr. 20189, Sonstige Straßenve	01.01.1900			88,00	0,00	0,00	0,00	0,00	88,00
1/0020004/03751		Grundstück Nr. 3135/2, KG-Nr. 20189, Sonstige Verkehrsra	01.01.1900			76,20	0,00	0,00	0,00	0,00	76,20
1/0020004/03755		Grundstück Nr. 3138/2, KG-Nr. 20189, Sonstige Verkehrsra	01.01.1900			33,20	0,00	0,00	0,00	0,00	33,20
1/0020004/03761		Grundstück Nr. 3142/1, KG-Nr. 20189, Sonstige Straßenve	01.01.1900			298,60	0,00	0,00	0,00	0,00	298,60
1/0020004/03762		Grundstück Nr. 3142/2, KG-Nr. 20189, Sonstige Verkehrsra	01.01.1900			2.363,14	0,00	0,00	0,00	0,00	2.363,14
1/0020004/03766		Grundstück Nr. 3146, KG-Nr. 20189, Sonstige Straßenverk	01.01.1900			1.174,40	0,00	0,00	0,00	0,00	1.174,40
1/0020004/03767		Grundstück Nr. 3146, KG-Nr. 20189, Sonstige Verkehrsran	01.01.1900			45,60	0,00	0,00	0,00	0,00	45,60
1/0020004/03770		Grundstück Nr. 315, KG-Nr. 20189, Sonstige Straßenverke	01.01.1900			298,80	0,00	0,00	0,00	0,00	298,80
1/0020004/03771		Grundstück Nr. 316, KG-Nr. 20189, Sonstige Straßenverke	01.01.1900			318,40	0,00	0,00	0,00	0,00	318,40
1/0020004/03773		Grundstück Nr. 3175, KG-Nr. 20189, Sonstige Straßenverk	01.01.1900			1.461,20	0,00	0,00	0,00	0,00	1.461,20
1/0020004/03774		Grundstück Nr. 3175, KG-Nr. 20189, Sonstige Verkehrsran	01.01.1900			421,40	0,00	0,00	0,00	0,00	421,40
1/0020004/03776		Grundstück Nr. 3176/2, KG-Nr. 20189, Sonstige Straßenve	01.01.1900			28.394,04	0,00	0,00	0,00	0,00	28.394,04
1/0020004/03777		Grundstück Nr. 3176/3, KG-Nr. 20189, Sonstige Straßenve	01.01.1900			443,80	0,00	0,00	0,00	0,00	443,80
1/0020004/03778		Grundstück Nr. 3176/3, KG-Nr. 20189, Sonstige Verkehrsra	01.01.1900			82,40	0,00	0,00	0,00	0,00	82,40
1/0020004/03781		Grundstück Nr. 3181, KG-Nr. 20189, Sonstige Straßenverk	01.01.1900			382,00	0,00	0,00	0,00	0,00	382,00
1/0020004/03782		Grundstück Nr. 3206, KG-Nr. 20189, Sonstige Straßenverk	01.01.1900			149,80	0,00	0,00	0,00	0,00	149,80
1/0020004/03784		Grundstück Nr. 3211, KG-Nr. 20189, Sonstige Straßenverk	01.01.1900			334,40	0,00	0,00	0,00	0,00	334,40
1/0020004/03785		Grundstück Nr. 3215/2, KG-Nr. 20189, Sonstige Straßenve	01.01.1900			1.164,40	0,00	0,00	0,00	0,00	1.164,40
1/0020004/03786		Grundstück Nr. 3216, KG-Nr. 20189, Sonstige Straßenverk	01.01.1900			478,00	0,00	0,00	0,00	0,00	478,00
1/0020004/03792		Grundstück Nr. 3229/1, KG-Nr. 20189, Sonstige Straßenve	01.01.1900			1.687,00	0,00	0,00	0,00	0,00	1.687,00
1/0020004/03793		Grundstück Nr. 3231/1, KG-Nr. 20189, Sonstige Straßenve	01.01.1900			988,40	0,00	0,00	0,00	0,00	988,40
1/0020004/03796		Grundstück Nr. 3232/26, KG-Nr. 20189, Sonstige Straßenv	01.01.1900			29,60	0,00	0,00	0,00	0,00	29,60
1/0020004/03797		Grundstück Nr. 3232/27, KG-Nr. 20189, Sonstige Straßenv	01.01.1900			42,80	0,00	0,00	0,00	0,00	42,80
1/0020004/03799		Grundstück Nr. 3232/28, KG-Nr. 20189, Sonstige Straßenv	01.01.1900			6,20	0,00	0,00	0,00	0,00	6,20
1/0020004/03800		Grundstück Nr. 3232/29, KG-Nr. 20189, Sonstige Straßenv	01.01.1900			4,60	0,00	0,00	0,00	0,00	4,60
1/0020004/03801		Grundstück Nr. 325/2, KG-Nr. 20189, Sonstige Straßenverk	01.01.1900			16,20	0,00	0,00	0,00	0,00	16,20
1/0020004/03806		Grundstück Nr. 3263/2, KG-Nr. 20189, Sonstige Straßenve	01.01.1900			881,20	0,00	0,00	0,00	0,00	881,20
1/0020004/03807		Grundstück Nr. 3263/3, KG-Nr. 20189, Sonstige Straßenve	01.01.1900			168,00	0,00	0,00	0,00	0,00	168,00
1/0020004/03815		Grundstück Nr. 3313, KG-Nr. 20189, Sonstige Straßenverk	01.01.1900			61.732,49	0,00	0,00	0,00	0,00	61.732,49
1/0020004/03818		Grundstück Nr. 3315, KG-Nr. 20189, Sonstige Straßenverk	01.01.1900			976,40	0,00	0,00	0,00	0,00	976,40
1/0020004/03819		Grundstück Nr. 3316, KG-Nr. 20189, Sonstige Straßenverk	01.01.1900			1.844,60	0,00	0,00	0,00	0,00	1.844,60
1/0020004/03824		Grundstück Nr. 3351, KG-Nr. 20189, Sonstige Straßenverk	01.01.1900			1.183,80	0,00	0,00	0,00	0,00	1.183,80
1/0020004/03825		Grundstück Nr. 3384, KG-Nr. 20189, Sonstige Straßenverk	01.01.1900			1.150,00	0,00	0,00	0,00	0,00	1.150,00
1/0020004/03828		Grundstück Nr. 3388, KG-Nr. 20189, Sonstige Straßenverk	01.01.1900			742,60	0,00	0,00	0,00	0,00	742,60
1/0020004/03832		Grundstück Nr. 3409, KG-Nr. 20189, Sonstige Straßenverk	01.01.1900			523,80	0,00	0,00	0,00	0,00	523,80
1/0020004/03833		Grundstück Nr. 3409, KG-Nr. 20189, Sonstige Verkehrsran	01.01.1900			11,80	0,00	0,00	0,00	0,00	11,80
1/0020004/03834		Grundstück Nr. 341/2, KG-Nr. 20189, Sonstige Straßenverk	01.01.1900			136,20	0,00	0,00	0,00	0,00	136,20

Ansatz	MVAG	Bezeichnung	Inbetrieb-	RND	ND	Buchwert	Zugänge/	Abgänge/	Wertaufholung+/	Abschreibung	Buchwert
	Konto		nahme			31.12.2020	+ Umbuchungen -	-	Wertminderung-		31.12.2021
1/0020004/03835		Grundstück Nr. 3410, KG-Nr. 20189, Sonstige Straßenverk				456,80	0,00	0,00	0,00	0,00	456,80
1/0020004/03836		Grundstück Nr. 3410, KG-Nr. 20189, Sonstige Verkehrsran				34,80	0,00	0,00	0,00	0,00	34,80
1/0020004/03837		Grundstück Nr. 3414, KG-Nr. 20189, Sonstige Straßenverk				102,80	0,00	0,00	0,00	0,00	102,80
1/0020004/03838		Grundstück Nr. 342, KG-Nr. 20189, Sonstige Straßenverke				469,80	0,00	0,00	0,00	0,00	469,80
1/0020004/03839		Grundstück Nr. 343, KG-Nr. 20189, Sonstige Straßenverke				109,60	0,00	0,00	0,00	0,00	109,60
1/0020004/03840		Grundstück Nr. 344/1, KG-Nr. 20189, Sonstige Straßenverl				217,00	0,00	0,00	0,00	0,00	217,00
1/0020004/03841		Grundstück Nr. 344/2, KG-Nr. 20189, Sonstige Straßenverl				498,20	0,00	0,00	0,00	0,00	498,20
1/0020004/03842		Grundstück Nr. 3442/1, KG-Nr. 20189, Sonstige Straßenve				912,40	0,00	0,00	0,00	0,00	912,40
1/0020004/03844		Grundstück Nr. 3443, KG-Nr. 20189, Sonstige Straßenverk				1.938,20	0,00	0,00	0,00	0,00	1.938,20
1/0020004/03846		Grundstück Nr. 345/1, KG-Nr. 20189, Sonstige Straßenverk				93,20	0,00	0,00	0,00	0,00	93,20
1/0020004/03847		Grundstück Nr. 345/2, KG-Nr. 20189, Sonstige Straßenverk				516,80	0,00	0,00	0,00	0,00	516,80
1/0020004/03850		Grundstück Nr. 3491, KG-Nr. 20189, Sonstige Straßenverk				240,80	0,00	0,00	0,00	0,00	240,80
1/0020004/03852		Grundstück Nr. 3495/1, KG-Nr. 20189, Sonstige Straßenve				1.289,40	0,00	0,00	0,00	0,00	1.289,40
1/0020004/03853		Grundstück Nr. 3495/1, KG-Nr. 20189, Sonstige Verkehrs				20,40	0,00	0,00	0,00	0,00	20,40
1/0020004/03854		Grundstück Nr. 3500, KG-Nr. 20189, Sonstige Straßenverk				872,80	0,00	0,00	0,00	0,00	872,80
1/0020004/03855		Grundstück Nr. 3540, KG-Nr. 20189, Sonstige Straßenverk				194,40	0,00	0,00	0,00	0,00	194,40
1/0020004/03856		Grundstück Nr. 3555, KG-Nr. 20189, Sonstige Straßenverk				427,00	0,00	0,00	0,00	0,00	427,00
1/0020004/03857		Grundstück Nr. 3564, KG-Nr. 20189, Sonstige Straßenverk				248,40	0,00	0,00	0,00	0,00	248,40
1/0020004/03858		Grundstück Nr. 3565, KG-Nr. 20189, Sonstige Straßenverk				410,40	0,00	0,00	0,00	0,00	410,40
1/0020004/03860		Grundstück Nr. 3590/2, KG-Nr. 20189, Sonstige Verkehrs				15,40	0,00	0,00	0,00	0,00	15,40
1/0020004/03861		Grundstück Nr. 3592, KG-Nr. 20189, Sonstige Verkehrsran				85.582,02	0,00	0,00	0,00	0,00	85.582,02
1/0020004/03862		Grundstück Nr. 3595, KG-Nr. 20189, Sonstige Verkehrsran				114.375,98	0,00	0,00	0,00	0,00	114.375,98
1/0020004/03863		Grundstück Nr. 3596, KG-Nr. 20189, Sonstige Straßenverk				543,20	0,00	0,00	0,00	0,00	543,20
1/0020004/03864		Grundstück Nr. 3596, KG-Nr. 20189, Sonstige Verkehrsran				18,40	0,00	0,00	0,00	0,00	18,40
1/0020004/03866		Grundstück Nr. 3628, KG-Nr. 20189, Sonstige Straßenverk				411,20	0,00	0,00	0,00	0,00	411,20
1/0020004/03867		Grundstück Nr. 3634, KG-Nr. 20189, Sonstige Straßenverk				573,40	0,00	0,00	0,00	0,00	573,40
1/0020004/03871		Grundstück Nr. 3644, KG-Nr. 20189, Sonstige Straßenverk				79.656,00	0,00	0,00	0,00	0,00	79.656,00
1/0020004/03872		Grundstück Nr. 3656, KG-Nr. 20189, Sonstige Straßenverk				867,00	0,00	0,00	0,00	0,00	867,00
1/0020004/03876		Grundstück Nr. 3672/2, KG-Nr. 20189, Sonstige Straßenve				304,00	0,00	0,00	0,00	0,00	304,00
1/0020004/03877		Grundstück Nr. 3672/3, KG-Nr. 20189, Sonstige Straßenve				68,00	0,00	0,00	0,00	0,00	68,00
1/0020004/03879		Grundstück Nr. 3678/3, KG-Nr. 20189, Sonstige Verkehrs				86,00	0,00	0,00	0,00	0,00	86,00
1/0020004/03880		Grundstück Nr. 368, KG-Nr. 20189, Sonstige Straßenverke				143,60	0,00	0,00	0,00	0,00	143,60
1/0020004/03881		Grundstück Nr. 3683/1, KG-Nr. 20189, Sonstige Straßenve				96,20	0,00	0,00	0,00	0,00	96,20
1/0020004/03882		Grundstück Nr. 3683/2, KG-Nr. 20189, Sonstige Straßenve				70,40	0,00	0,00	0,00	0,00	70,40
1/0020004/03885		Grundstück Nr. 3690, KG-Nr. 20189, Sonstige Straßenverk				1.435,80	0,00	0,00	0,00	0,00	1.435,80
1/0020004/03888		Grundstück Nr. 3694/1, KG-Nr. 20189, Sonstige Straßenve				262,60	0,00	0,00	0,00	0,00	262,60
1/0020004/03889		Grundstück Nr. 3694/2, KG-Nr. 20189, Sonstige Straßenve				48,80	0,00	0,00	0,00	0,00	48,80
1/0020004/03891		Grundstück Nr. 3695/1, KG-Nr. 20189, Sonstige Straßenve				799,80	0,00	0,00	0,00	0,00	799,80
1/0020004/03892		Grundstück Nr. 3695/2, KG-Nr. 20189, Sonstige Straßenve				178,40	0,00	0,00	0,00	0,00	178,40

Ansatz	MVAG	Bezeichnung	Inbetrieb-	RND	ND	Buchwert	Zugänge/	Abgänge/	Wertaufholung+/	Abschreibung	Buchwert
	Konto		nahme			31.12.2020	+ Umbuchungen -	-	Wertminderung-		31.12.2021
1/0020004/03894		Grundstück Nr. 3696, KG-Nr. 20189, Sonstige Straßenverk				1.310,80	0,00	0,00	0,00	0,00	1.310,80
1/0020004/03895		Grundstück Nr. 37, KG-Nr. 20189, Sonstige Straßenverkeh				19,40	0,00	0,00	0,00	0,00	19,40
1/0020004/03896		Grundstück Nr. 3700, KG-Nr. 20189, Sonstige Straßenverk				1.011,60	0,00	0,00	0,00	0,00	1.011,60
1/0020004/03897		Grundstück Nr. 3700, KG-Nr. 20189, Sonstige Verkehrsran				9,40	0,00	0,00	0,00	0,00	9,40
1/0020004/03898		Grundstück Nr. 3710, KG-Nr. 20189, Sonstige Straßenverk				156,80	0,00	0,00	0,00	0,00	156,80
1/0020004/03899		Grundstück Nr. 3711, KG-Nr. 20189, Sonstige Straßenverk				275,00	0,00	0,00	0,00	0,00	275,00
1/0020004/03902		Grundstück Nr. 3743, KG-Nr. 20189, Sonstige Straßenverk				361,40	0,00	0,00	0,00	0,00	361,40
1/0020004/03904		Grundstück Nr. 3746/1, KG-Nr. 20189, Sonstige Straßenge				18,60	0,00	0,00	0,00	0,00	18,60
1/0020004/03905		Grundstück Nr. 3746/2, KG-Nr. 20189, Sonstige Straßenge				61,20	0,00	0,00	0,00	0,00	61,20
1/0020004/03907		Grundstück Nr. 3750, KG-Nr. 20189, Sonstige Straßenverk				32,40	0,00	0,00	0,00	0,00	32,40
1/0020004/03908		Grundstück Nr. 3750, KG-Nr. 20189, Sonstige Verkehrsran				208,00	0,00	0,00	0,00	0,00	208,00
1/0020004/03911		Grundstück Nr. 3755/2, KG-Nr. 20189, Sonstige Straßenge				29,40	0,00	0,00	0,00	0,00	29,40
1/0020004/03912		Grundstück Nr. 3756, KG-Nr. 20189, Sonstige Straßenverk				352,60	0,00	0,00	0,00	0,00	352,60
1/0020004/03913		Grundstück Nr. 3767, KG-Nr. 20189, Sonstige Straßenverk				232,80	0,00	0,00	0,00	0,00	232,80
1/0020004/03914		Grundstück Nr. 3768, KG-Nr. 20189, Sonstige Straßenverk				6,40	0,00	0,00	0,00	0,00	6,40
1/0020004/03915		Grundstück Nr. 3783, KG-Nr. 20189, Sonstige Straßenverk				1.108,80	0,00	0,00	0,00	0,00	1.108,80
1/0020004/03916		Grundstück Nr. 3810/1, KG-Nr. 20189, Sonstige Straßenge				501,80	0,00	0,00	0,00	0,00	501,80
1/0020004/03917		Grundstück Nr. 3814, KG-Nr. 20189, Sonstige Straßenverk				830,80	0,00	0,00	0,00	0,00	830,80
1/0020004/03918		Grundstück Nr. 3816/3, KG-Nr. 20189, Sonstige Straßenge				195,60	0,00	0,00	0,00	0,00	195,60
1/0020004/03919		Grundstück Nr. 3817/3, KG-Nr. 20189, Sonstige Straßenge				187,20	0,00	0,00	0,00	0,00	187,20
1/0020004/03921		Grundstück Nr. 3820, KG-Nr. 20189, Sonstige Straßenverk				399,00	0,00	0,00	0,00	0,00	399,00
1/0020004/03922		Grundstück Nr. 3821/10, KG-Nr. 20189, Sonstige Straßenv				390,00	0,00	0,00	0,00	0,00	390,00
1/0020004/03923		Grundstück Nr. 3821/13, KG-Nr. 20189, Sonstige Straßenv				575,80	0,00	0,00	0,00	0,00	575,80
1/0020004/03924		Grundstück Nr. 3821/20, KG-Nr. 20189, Sonstige Straßenv				7,40	0,00	0,00	0,00	0,00	7,40
1/0020004/03927		Grundstück Nr. 3822/1, KG-Nr. 20189, Sonstige Straßenge				442,40	0,00	0,00	0,00	0,00	442,40
1/0020004/03928		Grundstück Nr. 3822/1, KG-Nr. 20189, Sonstige Verkehrs				29,60	0,00	0,00	0,00	0,00	29,60
1/0020004/03929		Grundstück Nr. 3824/5, KG-Nr. 20189, Sonstige Straßenge				270,40	0,00	0,00	0,00	0,00	270,40
1/0020004/03931		Grundstück Nr. 3830/2, KG-Nr. 20189, Sonstige Straßenge				900,60	0,00	0,00	0,00	0,00	900,60
1/0020004/03934		Grundstück Nr. 3833/4, KG-Nr. 20189, Sonstige Straßenge				1.728,40	0,00	0,00	0,00	0,00	1.728,40
1/0020004/03937		Grundstück Nr. 3834/4, KG-Nr. 20189, Sonstige Straßenge				36,40	0,00	0,00	0,00	0,00	36,40
1/0020004/03938		Grundstück Nr. 3835/2, KG-Nr. 20189, Sonstige Straßenge				887,40	0,00	0,00	0,00	0,00	887,40
1/0020004/03939		Grundstück Nr. 3839/5, KG-Nr. 20189, Sonstige Straßenge				1.305,00	0,00	0,00	0,00	0,00	1.305,00
1/0020004/03940		Grundstück Nr. 3847/4, KG-Nr. 20189, Sonstige Straßenge				586,80	0,00	0,00	0,00	0,00	586,80
1/0020004/03941		Grundstück Nr. 3850/2, KG-Nr. 20189, Sonstige Straßenge				196,40	0,00	0,00	0,00	0,00	196,40
1/0020004/03942		Grundstück Nr. 3854/2, KG-Nr. 20189, Sonstige Straßenge				57,00	0,00	0,00	0,00	0,00	57,00
1/0020004/03943		Grundstück Nr. 3855, KG-Nr. 20189, Sonstige Straßenverk				108,40	0,00	0,00	0,00	0,00	108,40
1/0020004/03944		Grundstück Nr. 3856/4, KG-Nr. 20189, Sonstige Straßenverk				43,60	0,00	0,00	0,00	0,00	43,60
1/0020004/03945		Grundstück Nr. 3856/5, KG-Nr. 20189, Sonstige Straßenge				25,40	0,00	0,00	0,00	0,00	25,40
1/0020004/03947		Grundstück Nr. 3861/1, KG-Nr. 20189, Sonstige Straßenge				1.751,00	0,00	0,00	0,00	0,00	1.751,00

Ansatz	MVAG	Bezeichnung	Inbetrieb-	RND	ND	Buchwert	Zugänge/	Abgänge/	Wertaufholung+/	Abschreibung	Buchwert
	Konto		nahme			31.12.2020	+ Umbuchungen -	-	Wertminderung-		31.12.2021
	1/0020004/03950	Grundstück Nr. 3863, KG-Nr. 20189, Sonstige Straßenverk				997,20	0,00	0,00	0,00	0,00	997,20
	1/0020004/03951	Grundstück Nr. 3863, KG-Nr. 20189, Sonstige Verkehrsran				173,00	0,00	0,00	0,00	0,00	173,00
	1/0020004/03954	Grundstück Nr. 3869/3, KG-Nr. 20189, Sonstige Straßense				701,00	0,00	0,00	0,00	0,00	701,00
	1/0020004/03956	Grundstück Nr. 3872/2, KG-Nr. 20189, Sonstige Straßense				1.962,60	0,00	0,00	0,00	0,00	1.962,60
	1/0020004/03960	Grundstück Nr. 3876/1, KG-Nr. 20189, Sonstige Straßense				583,80	0,00	0,00	0,00	0,00	583,80
	1/0020004/03961	Grundstück Nr. 3876/1, KG-Nr. 20189, Sonstige Verkehrs				24,00	0,00	0,00	0,00	0,00	24,00
	1/0020004/03962	Grundstück Nr. 3876/2, KG-Nr. 20189, Sonstige Straßense				51,40	0,00	0,00	0,00	0,00	51,40
	1/0020004/03967	Grundstück Nr. 3890, KG-Nr. 20189, Sonstige Straßenverk				371,20	0,00	0,00	0,00	0,00	371,20
	1/0020004/03968	Grundstück Nr. 3900/4, KG-Nr. 20189, Sonstige Straßense				16,00	0,00	0,00	0,00	0,00	16,00
	1/0020004/03969	Grundstück Nr. 3902/3, KG-Nr. 20189, Sonstige Straßense				106,60	0,00	0,00	0,00	0,00	106,60
	1/0020004/03972	Grundstück Nr. 3903/9, KG-Nr. 20189, Sonstige Straßense				1.510,20	0,00	0,00	0,00	0,00	1.510,20
	1/0020004/03973	Grundstück Nr. 391, KG-Nr. 20189, Sonstige Straßenverke				30,00	0,00	0,00	0,00	0,00	30,00
	1/0020004/03974	Grundstück Nr. 3911/4, KG-Nr. 20189, Sonstige Verkehrs				7.380,27	0,00	0,00	0,00	0,00	7.380,27
	1/0020004/03975	Grundstück Nr. 3922/2, KG-Nr. 20189, Sonstige Straßense				1.713,00	0,00	0,00	0,00	0,00	1.713,00
	1/0020004/03976	Grundstück Nr. 3922/2, KG-Nr. 20189, Sonstige Verkehrs				217,60	0,00	0,00	0,00	0,00	217,60
	1/0020004/03977	Grundstück Nr. 3924, KG-Nr. 20189, Sonstige Straßenverk				5.344,33	0,00	0,00	0,00	0,00	5.344,33
	1/0020004/03978	Grundstück Nr. 3924, KG-Nr. 20189, Sonstige Verkehrsran				4.508,14	0,00	0,00	0,00	0,00	4.508,14
	1/0020004/03979	Grundstück Nr. 3929/3, KG-Nr. 20189, Sonstige Straßense				8,40	0,00	0,00	0,00	0,00	8,40
	1/0020004/03981	Grundstück Nr. 3944/1, KG-Nr. 20189, Sonstige Straßense				39.700,75	0,00	0,00	0,00	0,00	39.700,75
	1/0020004/03983	Grundstück Nr. 3944/2, KG-Nr. 20189, Sonstige Straßense				3.744,67	0,00	0,00	0,00	0,00	3.744,67
	1/0020004/03984	Grundstück Nr. 3944/5, KG-Nr. 20189, Sonstige Straßense				26,60	0,00	0,00	0,00	0,00	26,60
	1/0020004/03992	Grundstück Nr. 3946, KG-Nr. 20189, Sonstige Straßenverk				278.087,04	0,00	0,00	0,00	0,00	278.087,04
	1/0020004/03995	Grundstück Nr. 3947/1, KG-Nr. 20189, Sonstige Straßense				444.633,88	0,00	0,00	0,00	0,00	444.633,88
	1/0020004/03999	Grundstück Nr. 3947/2, KG-Nr. 20189, Sonstige Straßense				144.369,68	0,00	0,00	0,00	0,00	144.369,68
	1/0020004/04002	Grundstück Nr. 3947/3, KG-Nr. 20189, Sonstige Straßense				16.178,42	0,00	0,00	0,00	0,00	16.178,42
	1/0020004/04006	Grundstück Nr. 3948, KG-Nr. 20189, Sonstige Straßenverk				29.739,21	0,00	0,00	0,00	0,00	29.739,21
	1/0020004/04007	Grundstück Nr. 3948, KG-Nr. 20189, Sonstige Verkehrsran				1.963,22	0,00	0,00	0,00	0,00	1.963,22
	1/0020004/04012	Grundstück Nr. 3951/1, KG-Nr. 20189, Sonstige Straßense				16.033,00	0,00	0,00	0,00	0,00	16.033,00
	1/0020004/04013	Grundstück Nr. 3952/1, KG-Nr. 20189, Sonstige Straßense				37,80	0,00	0,00	0,00	0,00	37,80
	1/0020004/04014	Grundstück Nr. 3952/1, KG-Nr. 20189, Sonstige Verkehrs				54,60	0,00	0,00	0,00	0,00	54,60
	1/0020004/04015	Grundstück Nr. 3952/10, KG-Nr. 20189, Sonstige Straßensv				98,80	0,00	0,00	0,00	0,00	98,80
	1/0020004/04020	Grundstück Nr. 3955/2, KG-Nr. 20189, Sonstige Straßense				191.196,20	0,00	0,00	0,00	0,00	191.196,20
	1/0020004/04024	Grundstück Nr. 3957/2, KG-Nr. 20189, Sonstige Straßense				2.631,20	0,00	0,00	0,00	0,00	2.631,20
	1/0020004/04026	Grundstück Nr. 3958/1, KG-Nr. 20189, Sonstige Straßense				21.668,18	0,00	0,00	0,00	0,00	21.668,18
	1/0020004/04027	Grundstück Nr. 3958/2, KG-Nr. 20189, Sonstige Straßense				1.801,40	0,00	0,00	0,00	0,00	1.801,40
	1/0020004/04028	Grundstück Nr. 3958/2, KG-Nr. 20189, Sonstige Verkehrs				19,60	0,00	0,00	0,00	0,00	19,60
	1/0020004/04029	Grundstück Nr. 3958/3, KG-Nr. 20189, Sonstige Straßense				78.528,96	0,00	0,00	0,00	0,00	78.528,96
	1/0020004/04030	Grundstück Nr. 3958/3, KG-Nr. 20189, Sonstige Verkehrs				16.905,54	0,00	0,00	0,00	0,00	16.905,54
	1/0020004/04032	Grundstück Nr. 396/1, KG-Nr. 20189, Sonstige Straßenverl				76,40	0,00	0,00	0,00	0,00	76,40

Ansatz	MVAG	Bezeichnung	Inbetrieb-	RND	ND	Buchwert	Zugänge/	Abgänge/	Wertaufholung+/	Abschreibung	Buchwert
	Konto		nahme			31.12.2020	+ Umbuchungen -	-	Wertminderung-		31.12.2021
1/0020004/04033		Grundstück Nr. 3971, KG-Nr. 20189, Sonstige Straßenverk	01.01.1900			15,80	0,00	0,00	0,00	0,00	15,80
1/0020004/04039		Grundstück Nr. 3995/1, KG-Nr. 20189, Sonstige Straßenve	01.01.1900			1.154,40	0,00	0,00	0,00	0,00	1.154,40
1/0020004/04040		Grundstück Nr. 3995/2, KG-Nr. 20189, Sonstige Straßenve	01.01.1900			191,40	0,00	0,00	0,00	0,00	191,40
1/0020004/04041		Grundstück Nr. 3995/3, KG-Nr. 20189, Sonstige Straßenve	01.01.1900			44,20	0,00	0,00	0,00	0,00	44,20
1/0020004/04043		Grundstück Nr. 40, KG-Nr. 20189, Sonstige Straßenverkeh	01.01.1900			71,20	0,00	0,00	0,00	0,00	71,20
1/0020004/04044		Grundstück Nr. 4011, KG-Nr. 20189, Sonstige Straßenverk	01.01.1900			80,40	0,00	0,00	0,00	0,00	80,40
1/0020004/04045		Grundstück Nr. 4011, KG-Nr. 20189, Sonstige Verkehrsran	01.01.1900			39,60	0,00	0,00	0,00	0,00	39,60
1/0020004/04047		Grundstück Nr. 405, KG-Nr. 20189, Sonstige Straßenverke	01.01.1900			526,00	0,00	0,00	0,00	0,00	526,00
1/0020004/04048		Grundstück Nr. 4057, KG-Nr. 20189, Sonstige Straßenverk	01.01.1900			170.400,57	0,00	0,00	0,00	0,00	170.400,57
1/0020004/04052		Grundstück Nr. 4061, KG-Nr. 20189, Sonstige Straßenverk	01.01.1900			1.218,80	0,00	0,00	0,00	0,00	1.218,80
1/0020004/04053		Grundstück Nr. 4062, KG-Nr. 20189, Sonstige Verkehrsran	01.01.1900			295.719,70	0,00	0,00	0,00	0,00	295.719,70
1/0020004/04054		Grundstück Nr. 4064, KG-Nr. 20189, Sonstige Straßenverk	01.01.1900			1.254,20	0,00	0,00	0,00	0,00	1.254,20
1/0020004/04055		Grundstück Nr. 4064, KG-Nr. 20189, Sonstige Verkehrsran	01.01.1900			56,00	0,00	0,00	0,00	0,00	56,00
1/0020004/04056		Grundstück Nr. 4065, KG-Nr. 20189, Sonstige Straßenverk	01.01.1900			1.291,60	0,00	0,00	0,00	0,00	1.291,60
1/0020004/04061		Grundstück Nr. 4081, KG-Nr. 20189, Sonstige Straßenverk	01.01.1900			36.574,14	0,00	0,00	0,00	0,00	36.574,14
1/0020004/04068		Grundstück Nr. 4104, KG-Nr. 20189, Sonstige Straßenverk	01.01.1900			243,60	0,00	0,00	0,00	0,00	243,60
1/0020004/04069		Grundstück Nr. 4108, KG-Nr. 20189, Sonstige Straßenverk	01.01.1900			25,40	0,00	0,00	0,00	0,00	25,40
1/0020004/04070		Grundstück Nr. 4109, KG-Nr. 20189, Sonstige Straßenverk	01.01.1900			23,20	0,00	0,00	0,00	0,00	23,20
1/0020004/04072		Grundstück Nr. 4112, KG-Nr. 20189, Sonstige Straßenverk	01.01.1900			15.160,45	0,00	0,00	0,00	0,00	15.160,45
1/0020004/04073		Grundstück Nr. 423, KG-Nr. 20189, Sonstige Straßenverke	01.01.1900			149,40	0,00	0,00	0,00	0,00	149,40
1/0020004/04074		Grundstück Nr. 458, KG-Nr. 20189, Sonstige Straßenverke	01.01.1900			622,20	0,00	0,00	0,00	0,00	622,20
1/0020004/04076		Grundstück Nr. 475, KG-Nr. 20189, Sonstige Straßenverke	01.01.1900			100,20	0,00	0,00	0,00	0,00	100,20
1/0020004/04077		Grundstück Nr. 476, KG-Nr. 20189, Sonstige Straßenverke	01.01.1900			304,60	0,00	0,00	0,00	0,00	304,60
1/0020004/04078		Grundstück Nr. 485, KG-Nr. 20189, Sonstige Straßenverke	01.01.1900			76,00	0,00	0,00	0,00	0,00	76,00
1/0020004/04079		Grundstück Nr. 491, KG-Nr. 20189, Sonstige Straßenverke	01.01.1900			119,80	0,00	0,00	0,00	0,00	119,80
1/0020004/04081		Grundstück Nr. 496, KG-Nr. 20189, Sonstige Straßenverke	01.01.1900			636,60	0,00	0,00	0,00	0,00	636,60
1/0020004/04083		Grundstück Nr. 498, KG-Nr. 20189, Sonstige Straßenverke	01.01.1900			218,00	0,00	0,00	0,00	0,00	218,00
1/0020004/04084		Grundstück Nr. 498, KG-Nr. 20189, Sonstige Verkehrsrand	01.01.1900			157,20	0,00	0,00	0,00	0,00	157,20
1/0020004/04088		Grundstück Nr. 500, KG-Nr. 20189, Sonstige Straßenverke	01.01.1900			884,20	0,00	0,00	0,00	0,00	884,20
1/0020004/04090		Grundstück Nr. 516, KG-Nr. 20189, Sonstige Straßenverke	01.01.1900			86,00	0,00	0,00	0,00	0,00	86,00
1/0020004/04091		Grundstück Nr. 532, KG-Nr. 20189, Sonstige Straßenverke	01.01.1900			62,20	0,00	0,00	0,00	0,00	62,20
1/0020004/04092		Grundstück Nr. 54, KG-Nr. 20189, Sonstige Straßenverkeh	01.01.1900			103,40	0,00	0,00	0,00	0,00	103,40
1/0020004/04093		Grundstück Nr. 547, KG-Nr. 20189, Sonstige Straßenverke	01.01.1900			178,40	0,00	0,00	0,00	0,00	178,40
1/0020004/04095		Grundstück Nr. 554/1, KG-Nr. 20189, Sonstige Straßenverl	01.01.1900			214,00	0,00	0,00	0,00	0,00	214,00
1/0020004/04096		Grundstück Nr. 554/2, KG-Nr. 20189, Sonstige Straßenverl	01.01.1900			10.943,16	0,00	0,00	0,00	0,00	10.943,16
1/0020004/04097		Grundstück Nr. 554/3, KG-Nr. 20189, Sonstige Straßenverl	01.01.1900			117,80	0,00	0,00	0,00	0,00	117,80
1/0020004/04098		Grundstück Nr. 557/1, KG-Nr. 20189, Sonstige Straßenverl	01.01.1900			94,60	0,00	0,00	0,00	0,00	94,60
1/0020004/04099		Grundstück Nr. 557/2, KG-Nr. 20189, Sonstige Straßenverl	01.01.1900			39,20	0,00	0,00	0,00	0,00	39,20
1/0020004/04100		Grundstück Nr. 558/1, KG-Nr. 20189, Sonstige Straßenverl	01.01.1900			102,60	0,00	0,00	0,00	0,00	102,60

Ansatz	MVAG Konto	Bezeichnung	Inbetrieb- nahme	RND	ND	Buchwert 31.12.2020	Zugänge/ + Umbuchungen	Abgänge/ -	Wertaufholung+/ Wertminderung-	Abschreibung	Buchwert 31.12.2021
1/0020004/04101		Grundstück Nr. 558/2, KG-Nr. 20189, Sonstige Straßenverh	01.01.1900			37,60	0,00	0,00	0,00	0,00	37,60
1/0020004/04102		Grundstück Nr. 559, KG-Nr. 20189, Sonstige Straßenverke	01.01.1900			250,00	0,00	0,00	0,00	0,00	250,00
1/0020004/04104		Grundstück Nr. 58, KG-Nr. 20189, Sonstige Straßenverkeh	01.01.1900			1.603,60	0,00	0,00	0,00	0,00	1.603,60
1/0020004/04105		Grundstück Nr. 587, KG-Nr. 20189, Sonstige Straßenverke	01.01.1900			203,60	0,00	0,00	0,00	0,00	203,60
1/0020004/04111		Grundstück Nr. 606, KG-Nr. 20189, Sonstige Straßenverke	01.01.1900			122,60	0,00	0,00	0,00	0,00	122,60
1/0020004/04112		Grundstück Nr. 607, KG-Nr. 20189, Sonstige Straßenverke	01.01.1900			646,40	0,00	0,00	0,00	0,00	646,40
1/0020004/04113		Grundstück Nr. 610, KG-Nr. 20189, Sonstige Verkehrsrand	01.01.1900			153,00	0,00	0,00	0,00	0,00	153,00
1/0020004/04114		Grundstück Nr. 612/2, KG-Nr. 20189, Sonstige Straßenverl	01.01.1900			124,60	0,00	0,00	0,00	0,00	124,60
1/0020004/04115		Grundstück Nr. 621, KG-Nr. 20189, Sonstige Straßenverke	01.01.1900			133,60	0,00	0,00	0,00	0,00	133,60
1/0020004/04116		Grundstück Nr. 627/2, KG-Nr. 20189, Sonstige Straßenverl	01.01.1900			1,20	0,00	0,00	0,00	0,00	1,20
1/0020004/04117		Grundstück Nr. 635/6, KG-Nr. 20189, Sonstige Straßenverl	01.01.1900			2.435,85	0,00	0,00	0,00	0,00	2.435,85
1/0020004/04118		Grundstück Nr. 650/4, KG-Nr. 20189, Sonstige Straßenverl	01.01.1900			31.520,65	0,00	0,00	0,00	0,00	31.520,65
1/0020004/04120		Grundstück Nr. 651, KG-Nr. 20189, Sonstige Straßenverke	01.01.1900			115,40	0,00	0,00	0,00	0,00	115,40
1/0020004/04121		Grundstück Nr. 651, KG-Nr. 20189, Sonstige Verkehrsrand	01.01.1900			48,40	0,00	0,00	0,00	0,00	48,40
1/0020004/04122		Grundstück Nr. 681, KG-Nr. 20189, Sonstige Straßenverke	01.01.1900			157,00	0,00	0,00	0,00	0,00	157,00
1/0020004/04123		Grundstück Nr. 682, KG-Nr. 20189, Sonstige Straßenverke	01.01.1900			114,80	0,00	0,00	0,00	0,00	114,80
1/0020004/04124		Grundstück Nr. 683, KG-Nr. 20189, Sonstige Straßenverke	01.01.1900			908,00	0,00	0,00	0,00	0,00	908,00
1/0020004/04125		Grundstück Nr. 683, KG-Nr. 20189, Sonstige Verkehrsrand	01.01.1900			14,00	0,00	0,00	0,00	0,00	14,00
1/0020004/04126		Grundstück Nr. 684, KG-Nr. 20189, Sonstige Straßenverke	01.01.1900			162,60	0,00	0,00	0,00	0,00	162,60
1/0020004/04127		Grundstück Nr. 7, KG-Nr. 20189, Sonstige Straßenverkehrs	01.01.1900			1.032,80	0,00	0,00	0,00	0,00	1.032,80
1/0020004/04128		Grundstück Nr. 719, KG-Nr. 20189, Sonstige Straßenverke	01.01.1900			213,00	0,00	0,00	0,00	0,00	213,00
1/0020004/04129		Grundstück Nr. 765, KG-Nr. 20189, Sonstige Straßenverke	01.01.1900			200,00	0,00	0,00	0,00	0,00	200,00
1/0020004/04136		Grundstück Nr. 776, KG-Nr. 20189, Sonstige Straßenverke	01.01.1900			120,60	0,00	0,00	0,00	0,00	120,60
1/0020004/04137		Grundstück Nr. 777, KG-Nr. 20189, Sonstige Straßenverke	01.01.1900			731,80	0,00	0,00	0,00	0,00	731,80
1/0020004/04138		Grundstück Nr. 778, KG-Nr. 20189, Sonstige Straßenverke	01.01.1900			122,80	0,00	0,00	0,00	0,00	122,80
1/0020004/04139		Grundstück Nr. 808, KG-Nr. 20189, Sonstige Straßenverke	01.01.1900			220,00	0,00	0,00	0,00	0,00	220,00
1/0020004/04140		Grundstück Nr. 832/1, KG-Nr. 20189, Sonstige Straßenverl	01.01.1900			593,20	0,00	0,00	0,00	0,00	593,20
1/0020004/04141		Grundstück Nr. 832/3, KG-Nr. 20189, Sonstige Straßenverl	01.01.1900			170,20	0,00	0,00	0,00	0,00	170,20
1/0020004/04142		Grundstück Nr. 832/4, KG-Nr. 20189, Sonstige Straßenverl	01.01.1900			107,80	0,00	0,00	0,00	0,00	107,80
1/0020004/04143		Grundstück Nr. 832/5, KG-Nr. 20189, Sonstige Straßenverl	01.01.1900			99,00	0,00	0,00	0,00	0,00	99,00
1/0020004/04144		Grundstück Nr. 855, KG-Nr. 20189, Sonstige Straßenverke	01.01.1900			172,60	0,00	0,00	0,00	0,00	172,60
1/0020004/04145		Grundstück Nr. 86, KG-Nr. 20189, Sonstige Straßenverkeh	01.01.1900			300,60	0,00	0,00	0,00	0,00	300,60
1/0020004/04146		Grundstück Nr. 875, KG-Nr. 20189, Sonstige Straßenverke	01.01.1900			649,40	0,00	0,00	0,00	0,00	649,40
1/0020004/04147		Grundstück Nr. 876, KG-Nr. 20189, Sonstige Straßenverke	01.01.1900			344,60	0,00	0,00	0,00	0,00	344,60
1/0020004/04151		Grundstück Nr. 902, KG-Nr. 20189, Sonstige Straßenverke	01.01.1900			169,20	0,00	0,00	0,00	0,00	169,20
1/0020004/04152		Grundstück Nr. 903, KG-Nr. 20189, Sonstige Straßenverke	01.01.1900			85,40	0,00	0,00	0,00	0,00	85,40
1/0020004/04153		Grundstück Nr. 923, KG-Nr. 20189, Sonstige Straßenverke	01.01.1900			13,00	0,00	0,00	0,00	0,00	13,00
1/0020004/04157		Grundstück Nr. 964, KG-Nr. 20189, Sonstige Straßenverke	01.01.1900			376,80	0,00	0,00	0,00	0,00	376,80
1/0020004/04158		Grundstück Nr. 965, KG-Nr. 20189, Sonstige Straßenverke	01.01.1900			820,80	0,00	0,00	0,00	0,00	820,80

Ansatz	MVAG	Bezeichnung	Inbetrieb-	RND	ND	Buchwert	Zugänge/	Abgänge/	Wertaufholung+/	Abschreibung	Buchwert
	Konto		nahme			31.12.2020	+ Umbuchungen -	-	Wertminderung-		31.12.2021
1/0020004/04160		Grundstück Nr. 98/1, KG-Nr. 20189, Sonstige Straßenverke	01.01.1900			207,20	0,00	0,00	0,00	0,00	207,20
1/0020004/04161		Grundstück Nr. 98/2, KG-Nr. 20189, Sonstige Straßenverke	01.01.1900			89,80	0,00	0,00	0,00	0,00	89,80
1/0020004/04162		Grundstück Nr. 99, KG-Nr. 20189, Sonstige Straßenverkeh	01.01.1900			343,20	0,00	0,00	0,00	0,00	343,20
1/0020004/04315		Grundstück Nr. 2326/15, KG-Nr. 20189, Sonstige Straßenv	01.01.1900			570,80	0,00	0,00	0,00	0,00	570,80
1/0020004/04342		Grundstück Nr. 3442/2, KG-Nr. 20189, Sonstige Straßenv	01.01.1900			326,20	0,00	0,00	0,00	0,00	326,20
1/0020004/04343		Grundstück Nr. 3442/2, KG-Nr. 20189, Sonstige Verkehrs	01.01.1900			148,80	0,00	0,00	0,00	0,00	148,80
1/0020004/04344		Grundstück Nr. 3452/1, KG-Nr. 20189, Sonstige Straßenv	01.01.1900			804,80	0,00	0,00	0,00	0,00	804,80
1/0020004/04345		Grundstück Nr. 3452/2, KG-Nr. 20189, Sonstige Straßenv	01.01.1900			665,20	0,00	0,00	0,00	0,00	665,20
1/0020004/04346		Grundstück Nr. 3483/4, KG-Nr. 20189, Sonstige Straßenv	01.01.1900			392,20	0,00	0,00	0,00	0,00	392,20
1/0020004/04347		Grundstück Nr. 3483/5, KG-Nr. 20189, Sonstige Straßenv	01.01.1900			551,60	0,00	0,00	0,00	0,00	551,60
1/0020004/04348		Grundstück Nr. 3483/6, KG-Nr. 20189, Sonstige Straßenv	01.01.1900			984,60	0,00	0,00	0,00	0,00	984,60
1/0020004/04349		Grundstück Nr. 3483/7, KG-Nr. 20189, Sonstige Straßenv	01.01.1900			202,00	0,00	0,00	0,00	0,00	202,00
1/0020004/04350		Grundstück Nr. 3495/2, KG-Nr. 20189, Sonstige Straßenv	01.01.1900			338,60	0,00	0,00	0,00	0,00	338,60
1/0020004/04351		Grundstück Nr. 3495/3, KG-Nr. 20189, Sonstige Straßenv	01.01.1900			0,51	0,00	0,00	0,00	0,00	0,51
1/0020004/04352		Grundstück Nr. 318/3, KG-Nr. 20182, Sonstige Straßenver	01.01.1900			1.621,60	0,00	0,00	0,00	0,00	1.621,60
1/0020004/04353		Grundstück Nr. 965/4, KG-Nr. 20182, Sonstige Straßenver	01.01.1900			175,00	0,00	0,00	0,00	0,00	175,00
1/0020004/04367		Grundstück Nr. 411/9, KG-Nr. 20182, Sonstige Verkehrs	01.01.1900			147.604,20	0,00	0,00	0,00	0,00	147.604,20
1/0020004/04368		Grundstück Nr. 411/14, KG-Nr. 20189, Sonstige Verkehrs	01.01.1900			49.953,14	0,00	0,00	0,00	0,00	49.953,14
1/0020004/04369		Grundstück Nr. 452/5, KG-Nr. 20189, Sonstige Verkehrs	01.01.1900			43.154,57	0,00	0,00	0,00	0,00	43.154,57
1/0020004/04370		Grundstück Nr. 452/8, KG-Nr. 20189, Sonstige Verkehrs	01.01.1900			107.868,25	0,00	0,00	0,00	0,00	107.868,25
1/0020004/04371		Grundstück Nr. 950/3, KG-Nr. 20189, Sonstige Verkehrs	01.01.1900			7.198,49	0,00	0,00	0,00	0,00	7.198,49
1/0020004/04372		Grundstück Nr. 411/5, KG-Nr. 20182, Sonstige Straßenver	01.01.1900			222,00	0,00	0,00	0,00	0,00	222,00
1/0020004/04376		Grundstück Nr. 411/11, KG-Nr. 20182, Sonstige Straßenv	01.01.1900			103,00	0,00	0,00	0,00	0,00	103,00
1/0020004/04379		Grundstück Nr. 452/4, KG-Nr. 20182, Sonstige Straßenver	01.01.1900			893,60	0,00	0,00	0,00	0,00	893,60
1/0020004/04380		Grundstück Nr. 452/6, KG-Nr. 20182, Sonstige Straßenver	01.01.1900			2.555,60	0,00	0,00	0,00	0,00	2.555,60
1/0020004/04382		Grundstück Nr. 950/1, KG-Nr. 20182, Sonstige Straßenver	01.01.1900			332,40	0,00	0,00	0,00	0,00	332,40
1/0020004/04383		Grundstück Nr. 950/2, KG-Nr. 20182, Sonstige Straßenver	01.01.1900			56,60	0,00	0,00	0,00	0,00	56,60
1/0020004/04384		Grundstück Nr. 1031/1, KG-Nr. 20182, Sonstige Straßenv	01.01.1900			836,20	0,00	0,00	0,00	0,00	836,20
1/0020004/04385		Grundstück Nr. 1031/1, KG-Nr. 20182, Sonstige Verkehrs	01.01.1900			67.174,38	0,00	0,00	0,00	0,00	67.174,38
1/0020004/04386		Grundstück Nr. 1031/5, KG-Nr. 20182, Sonstige Straßenv	01.01.1900			1.329,80	0,00	0,00	0,00	0,00	1.329,80
1/0020004/04387		Grundstück Nr. 1044/2, KG-Nr. 20182, Sonstige Straßenv	01.01.1900			80,80	0,00	0,00	0,00	0,00	80,80
1/0020004/04388		Grundstück Nr. 1046/2, KG-Nr. 20182, Sonstige Straßenv	01.01.1900			657,80	0,00	0,00	0,00	0,00	657,80
1/0030001/02211		Grundstück Nr. 156/1, KG-Nr. 20123, landwirtschaftlich ger	01.01.1900			807.454,80	0,00	0,00	0,00	0,00	807.454,80
1/0030001/02212		Grundstück Nr. 156/1, KG-Nr. 20123, landwirtschaftlich ger	01.01.1900			78.353,73	0,00	0,00	0,00	0,00	78.353,73
1/0030001/02214		Grundstück Nr. 156/10, KG-Nr. 20123, landwirtschaftlich ge	01.01.1900			28.743,52	0,00	0,00	0,00	0,00	28.743,52
1/0030001/02215		Grundstück Nr. 156/2, KG-Nr. 20123, landwirtschaftlich ger	01.01.1900			24.470,26	0,00	0,00	0,00	0,00	24.470,26
1/0030001/02216		Grundstück Nr. 156/3, KG-Nr. 20123, landwirtschaftlich ger	01.01.1900			12.139,46	0,00	0,00	0,00	0,00	12.139,46
1/0030001/02220		Grundstück Nr. 156/7, KG-Nr. 20123, landwirtschaftlich ger	01.01.1900			21.812,76	0,00	0,00	0,00	0,00	21.812,76
1/0030001/02221		Grundstück Nr. 156/8, KG-Nr. 20123, landwirtschaftlich ger	01.01.1900			2.402,38	0,00	0,00	0,00	0,00	2.402,38

Ansatz	MVAG	Bezeichnung	Inbetrieb-	RND	ND	Buchwert	Zugänge/	Abgänge/	Wertaufholung+/	Abschreibung	Buchwert
	Konto		nahme			31.12.2020	+ Umbuchungen -	-	Wertminderung-		31.12.2021
	1/0030001/02247	Grundstück Nr. 61, KG-Nr. 20123, Gärten Gärten, 226,00 n 01.01.1900				26.163,57	0,00	0,00	0,00	0,00	26.163,57
	1/0030001/02250	Grundstück Nr. 7, KG-Nr. 20123, Gärten Gärten, 227,00 m ² 01.01.1900				181,60	0,00	0,00	0,00	0,00	181,60
	1/0030001/02255	Grundstück Nr. 100/1, KG-Nr. 20147, Gärten Gärten, 838,0 01.01.1900				86.655,90	0,00	0,00	0,00	0,00	86.655,90
	1/0030001/02260	Grundstück Nr. 1334/2, KG-Nr. 20147, landwirtschaftlich ge 01.01.1900				1.776,06	0,00	0,00	0,00	0,00	1.776,06
	1/0030001/02267	Grundstück Nr. 1376/5, KG-Nr. 20147, landwirtschaftlich ge 01.01.1900				3.360,76	0,00	0,00	0,00	0,00	3.360,76
	1/0030001/02277	Grundstück Nr. 1414, KG-Nr. 20147, Gärten Gärten, 514,0 01.01.1900				411,20	0,00	0,00	0,00	0,00	411,20
	1/0030001/02288	Grundstück Nr. 1428/3, KG-Nr. 20147, landwirtschaftlich ge 01.01.1900				399,00	0,00	0,00	0,00	0,00	399,00
	1/0030001/02308	Grundstück Nr. 1494, KG-Nr. 20147, landwirtschaftlich gen 01.01.1900				5.106,92	0,00	0,00	0,00	0,00	5.106,92
	1/0030001/02310	Grundstück Nr. 1500, KG-Nr. 20147, landwirtschaftlich gen 01.01.1900				144.159,86	0,00	0,00	0,00	0,00	144.159,86
	1/0030001/02311	Grundstück Nr. 1501, KG-Nr. 20147, landwirtschaftlich gen 01.01.1900				1.093,00	0,00	0,00	0,00	0,00	1.093,00
	1/0030001/02314	Grundstück Nr. 1505/3, KG-Nr. 20147, landwirtschaftlich ge 01.01.1900				5.274,36	0,00	0,00	0,00	0,00	5.274,36
	1/0030001/02315	Grundstück Nr. 1505/4, KG-Nr. 20147, landwirtschaftlich ge 01.01.1900				12.211,16	0,00	0,00	0,00	0,00	12.211,16
	1/0030001/02319	Grundstück Nr. 1521, KG-Nr. 20147, landwirtschaftlich gen 01.01.1900				25.714,00	0,00	0,00	0,00	0,00	25.714,00
	1/0030001/02323	Grundstück Nr. 1555, KG-Nr. 20147, landwirtschaftlich gen 01.01.1900				20.385,82	0,00	0,00	0,00	0,00	20.385,82
	1/0030001/02324	Grundstück Nr. 1558, KG-Nr. 20147, landwirtschaftlich gen 01.01.1900				64.996,62	0,00	0,00	0,00	0,00	64.996,62
	1/0030001/02325	Grundstück Nr. 1573, KG-Nr. 20147, landwirtschaftlich gen 01.01.1900				29.888,04	0,00	0,00	0,00	0,00	29.888,04
	1/0030001/02326	Grundstück Nr. 1582, KG-Nr. 20147, landwirtschaftlich gen 01.01.1900				241,00	0,00	0,00	0,00	0,00	241,00
	1/0030001/02330	Grundstück Nr. 1611, KG-Nr. 20147, landwirtschaftlich gen 01.01.1900				22.323,34	0,00	0,00	0,00	0,00	22.323,34
	1/0030001/02336	Grundstück Nr. 163/2, KG-Nr. 20147, landwirtschaftlich ger 01.01.1900				6.912,88	0,00	0,00	0,00	0,00	6.912,88
	1/0030001/02338	Grundstück Nr. 1640/2, KG-Nr. 20147, landwirtschaftlich ge 01.01.1900				2.427,88	0,00	0,00	0,00	0,00	2.427,88
	1/0030001/02346	Grundstück Nr. 1696, KG-Nr. 20147, landwirtschaftlich gen 01.01.1900				54.412,02	0,00	0,00	0,00	0,00	54.412,02
	1/0030001/02349	Grundstück Nr. 1715, KG-Nr. 20147, landwirtschaftlich gen 01.01.1900				13.646,36	0,00	0,00	0,00	0,00	13.646,36
	1/0030001/02350	Grundstück Nr. 1718, KG-Nr. 20147, landwirtschaftlich gen 01.01.1900				12.079,60	0,00	0,00	0,00	0,00	12.079,60
	1/0030001/02352	Grundstück Nr. 1719, KG-Nr. 20147, landwirtschaftlich gen 01.01.1900				9.920,82	0,00	0,00	0,00	0,00	9.920,82
	1/0030001/02355	Grundstück Nr. 178, KG-Nr. 20147, Gärten Gärten, 41,00 n 01.01.1900				32,80	0,00	0,00	0,00	0,00	32,80
	1/0030001/02358	Grundstück Nr. 217/14, KG-Nr. 20147, Gärten Gärten, 483,0 01.01.1900				49.946,06	0,00	0,00	0,00	0,00	49.946,06
	1/0030001/02362	Grundstück Nr. 244, KG-Nr. 20147, Gärten Gärten, 1.615,0 01.01.1900				167.003,92	0,00	0,00	0,00	0,00	167.003,92
	1/0030001/02366	Grundstück Nr. 257/16, KG-Nr. 20147, Gärten Gärten, 272,0 01.01.1900				217,60	0,00	0,00	0,00	0,00	217,60
	1/0030001/02382	Grundstück Nr. 290/21, KG-Nr. 20147, landwirtschaftlich ge 01.01.1900				101,00	0,00	0,00	0,00	0,00	101,00
	1/0030001/02383	Grundstück Nr. 290/23, KG-Nr. 20147, landwirtschaftlich ge 01.01.1900				100,00	0,00	0,00	0,00	0,00	100,00
	1/0030001/02387	Grundstück Nr. 312, KG-Nr. 20147, landwirtschaftlich genu 01.01.1900				3.761,42	0,00	0,00	0,00	0,00	3.761,42
	1/0030001/02388	Grundstück Nr. 317/14, KG-Nr. 20147, landwirtschaftlich ge 01.01.1900				2.457,78	0,00	0,00	0,00	0,00	2.457,78
	1/0030001/02389	Grundstück Nr. 321/1, KG-Nr. 20147, landwirtschaftlich ger 01.01.1900				13.419,12	0,00	0,00	0,00	0,00	13.419,12
	1/0030001/02395	Grundstück Nr. 474/4, KG-Nr. 20147, landwirtschaftlich ger 01.01.1900				119,60	0,00	0,00	0,00	0,00	119,60
	1/0030001/02396	Grundstück Nr. 6, KG-Nr. 20147, Gärten Gärten, 360,00 m ² 01.01.1900				37.226,88	0,00	0,00	0,00	0,00	37.226,88
	1/0030001/02397	Grundstück Nr. 7, KG-Nr. 20147, Gärten Gärten, 305,00 m ² 01.01.1900				31.539,44	0,00	0,00	0,00	0,00	31.539,44
	1/0030001/02399	Grundstück Nr. 8, KG-Nr. 20147, Gärten Gärten, 680,00 m ² 01.01.1900				70.317,44	0,00	0,00	0,00	0,00	70.317,44
	1/0030001/02402	Grundstück Nr. 935/2, KG-Nr. 20147, landwirtschaftlich ger 01.01.1900				1.353,00	0,00	0,00	0,00	0,00	1.353,00
	1/0030001/02403	Grundstück Nr. 938/2, KG-Nr. 20147, landwirtschaftlich ger 01.01.1900				115,00	0,00	0,00	0,00	0,00	115,00

Ansatz	MVAG Konto	Bezeichnung	Inbetrieb- nahme	RND	ND	Buchwert 31.12.2020	Zugänge/ + Umbuchungen	Abgänge/ -	Wertaufholung/ Wertminderung-	Abschreibung	Buchwert 31.12.2021
	1/0030001/02404	Grundstück Nr. 938/3, KG-Nr. 20147, landwirtschaftlich ger	01.01.1900			68,00	0,00	0,00	0,00	0,00	68,00
	1/0030001/02405	Grundstück Nr. 952, KG-Nr. 20147, landwirtschaftlich genu	01.01.1900			2.487,68	0,00	0,00	0,00	0,00	2.487,68
	1/0030001/02406	Grundstück Nr. 953/3, KG-Nr. 20147, landwirtschaftlich ger	01.01.1900			287,04	0,00	0,00	0,00	0,00	287,04
	1/0030001/02407	Grundstück Nr. 954/4, KG-Nr. 20147, landwirtschaftlich ger	01.01.1900			1.381,38	0,00	0,00	0,00	0,00	1.381,38
	1/0030001/02408	Grundstück Nr. 960/4, KG-Nr. 20147, landwirtschaftlich ger	01.01.1900			160,00	0,00	0,00	0,00	0,00	160,00
	1/0030001/02413	Grundstück Nr. 101/2, KG-Nr. 20148, Gärten Gärten, 344,0	01.01.1900			28.496,96	0,00	0,00	0,00	0,00	28.496,96
	1/0030001/02428	Grundstück Nr. 1091, KG-Nr. 20148, landwirtschaftlich gen	01.01.1900			103.429,90	0,00	0,00	0,00	0,00	103.429,90
	1/0030001/02429	Grundstück Nr. 1092, KG-Nr. 20148, landwirtschaftlich gen	01.01.1900			18.496,20	0,00	0,00	0,00	0,00	18.496,20
	1/0030001/02437	Grundstück Nr. 1123/2, KG-Nr. 20148, landwirtschaftlich ge	01.01.1900			212.600,00	0,00	0,00	0,00	0,00	212.600,00
	1/0030001/02442	Grundstück Nr. 1150, KG-Nr. 20148, landwirtschaftlich gen	01.01.1900			2.083,48	0,00	0,00	0,00	0,00	2.083,48
	1/0030001/02445	Grundstück Nr. 1155, KG-Nr. 20148, landwirtschaftlich gen	01.01.1900			64.672,92	0,00	0,00	0,00	0,00	64.672,92
	1/0030001/02446	Grundstück Nr. 1170, KG-Nr. 20148, landwirtschaftlich gen	01.01.1900			24.140,73	0,00	0,00	0,00	0,00	24.140,73
	1/0030001/02447	Grundstück Nr. 1171, KG-Nr. 20148, landwirtschaftlich gen	01.01.1900			203,00	0,00	0,00	0,00	0,00	203,00
	1/0030001/02449	Grundstück Nr. 1172, KG-Nr. 20148, landwirtschaftlich gen	01.01.1900			208,00	0,00	0,00	0,00	0,00	208,00
	1/0030001/02467	Grundstück Nr. 156/2, KG-Nr. 20148, Gärten Gärten, 262,0	01.01.1900			21.704,08	0,00	0,00	0,00	0,00	21.704,08
	1/0030001/02476	Grundstück Nr. 746/2, KG-Nr. 20148, landwirtschaftlich ger	01.01.1900			38.618,79	0,00	0,00	0,00	0,00	38.618,79
	1/0030001/02480	Grundstück Nr. 796, KG-Nr. 20148, landwirtschaftlich genu	01.01.1900			3.709,87	0,00	0,00	0,00	0,00	3.709,87
	1/0030001/02486	Grundstück Nr. 804, KG-Nr. 20148, Gärten Gärten, 1.000,0	01.01.1900			82.840,00	0,00	0,00	0,00	0,00	82.840,00
	1/0030001/02488	Grundstück Nr. 817/1, KG-Nr. 20148, landwirtschaftlich ger	01.01.1900			32.570,32	0,00	0,00	0,00	0,00	32.570,32
	1/0030001/02490	Grundstück Nr. 817/11, KG-Nr. 20148, Gärten Gärten, 2.12	01.01.1900			175.952,16	0,00	0,00	0,00	0,00	175.952,16
	1/0030001/02495	Grundstück Nr. 819/1, KG-Nr. 20148, landwirtschaftlich ger	01.01.1900			17.613,91	0,00	0,00	0,00	0,00	17.613,91
	1/0030001/02499	Grundstück Nr. 821/2, KG-Nr. 20148, Gärten Gärten, 218,0	01.01.1900			174,40	0,00	0,00	0,00	0,00	174,40
	1/0030001/02500	Grundstück Nr. 868, KG-Nr. 20148, landwirtschaftlich genu	01.01.1900			392.640,31	0,00	0,00	0,00	0,00	392.640,31
	1/0030001/02514	Grundstück Nr. 895/4, KG-Nr. 20148, landwirtschaftlich ger	01.01.1900			15,00	0,00	0,00	0,00	0,00	15,00
	1/0030001/02533	Grundstück Nr. 926, KG-Nr. 20148, landwirtschaftlich genu	01.01.1900			42.211,73	0,00	0,00	0,00	0,00	42.211,73
	1/0030001/02542	Grundstück Nr. 142, KG-Nr. 20152, Gärten Gärten, 286,00	01.01.1900			33.109,65	0,00	0,00	0,00	0,00	33.109,65
	1/0030001/02543	Grundstück Nr. 143, KG-Nr. 20152, Gärten Gärten, 79,00	n01.01.1900			9.145,67	0,00	0,00	0,00	0,00	9.145,67
	1/0030001/02544	Grundstück Nr. 158/1, KG-Nr. 20152, landwirtschaftlich ger	01.01.1900			18.400,53	0,00	0,00	0,00	0,00	18.400,53
	1/0030001/02545	Grundstück Nr. 164/4, KG-Nr. 20152, Gärten Gärten, 21,00	01.01.1900			16,80	0,00	0,00	0,00	0,00	16,80
	1/0030001/02546	Grundstück Nr. 169, KG-Nr. 20152, landwirtschaftlich genu	01.01.1900			87.559,31	0,00	0,00	0,00	0,00	87.559,31
	1/0030001/02548	Grundstück Nr. 174, KG-Nr. 20152, landwirtschaftlich genu	01.01.1900			30.189,20	0,00	0,00	0,00	0,00	30.189,20
	1/0030001/02549	Grundstück Nr. 174, KG-Nr. 20152, landwirtschaftlich genu	01.01.1900			2.200,41	0,00	0,00	0,00	0,00	2.200,41
	1/0030001/02554	Grundstück Nr. 193, KG-Nr. 20152, landwirtschaftlich genu	01.01.1900			305,00	0,00	0,00	0,00	0,00	305,00
	1/0030001/02555	Grundstück Nr. 212, KG-Nr. 20152, landwirtschaftlich genu	01.01.1900			282.332,80	0,00	0,00	0,00	0,00	282.332,80
	1/0030001/02556	Grundstück Nr. 212, KG-Nr. 20152, landwirtschaftlich genu	01.01.1900			4.337,04	0,00	0,00	0,00	0,00	4.337,04
	1/0030001/02559	Grundstück Nr. 213, KG-Nr. 20152, landwirtschaftlich genu	01.01.1900			2.636,24	0,00	0,00	0,00	0,00	2.636,24
	1/0030001/02571	Grundstück Nr. 251, KG-Nr. 20152, landwirtschaftlich genu	01.01.1900			89.249,48	0,00	0,00	0,00	0,00	89.249,48
	1/0030001/02581	Grundstück Nr. 98, KG-Nr. 20152, Gärten Gärten, 395,00	n01.01.1900			316,00	0,00	0,00	0,00	0,00	316,00
	1/0030001/02582	Grundstück Nr. 99, KG-Nr. 20152, Gärten Gärten, 75,00	m²01.01.1900			60,00	0,00	0,00	0,00	0,00	60,00

Ansatz	MVAG	Bezeichnung	Inbetrieb-	RND	ND	Buchwert	Zugänge/	Abgänge/	Wertaufholung+/	Abschreibung	Buchwert
	Konto		nahme			31.12.2020	+ Umbuchungen -	-	Wertminderung-		31.12.2021
	1/0030001/02588	Grundstück Nr. 129, KG-Nr. 20157, landwirtschaftlich genu				6.696,90	0,00	0,00	0,00	0,00	6.696,90
	1/0030001/02591	Grundstück Nr. 132, KG-Nr. 20157, Gärten Gärten, 213,00				13.424,11	0,00	0,00	0,00	0,00	13.424,11
	1/0030001/02594	Grundstück Nr. 134, KG-Nr. 20157, landwirtschaftlich genu				20.239,52	0,00	0,00	0,00	0,00	20.239,52
	1/0030001/02596	Grundstück Nr. 142, KG-Nr. 20157, Gärten Gärten, 1.200,0				75.628,80	0,00	0,00	0,00	0,00	75.628,80
	1/0030001/02604	Grundstück Nr. 263, KG-Nr. 20157, Gärten Gärten, 93,00				74,40	0,00	0,00	0,00	0,00	74,40
	1/0030001/02607	Grundstück Nr. 294, KG-Nr. 20157, Gärten Gärten, 24,00				19,20	0,00	0,00	0,00	0,00	19,20
	1/0030001/02610	Grundstück Nr. 477, KG-Nr. 20157, landwirtschaftlich genu				60.038,24	0,00	0,00	0,00	0,00	60.038,24
	1/0030001/02616	Grundstück Nr. 495, KG-Nr. 20157, landwirtschaftlich genu				10.842,60	0,00	0,00	0,00	0,00	10.842,60
	1/0030001/02621	Grundstück Nr. 499/23, KG-Nr. 20157, Gärten Gärten, 1.35				1.080,00	0,00	0,00	0,00	0,00	1.080,00
	1/0030001/02626	Grundstück Nr. 502/3, KG-Nr. 20157, landwirtschaftlich ger				20.197,00	0,00	0,00	0,00	0,00	20.197,00
	1/0030001/02634	Grundstück Nr. 533, KG-Nr. 20157, landwirtschaftlich genu				79.969,49	0,00	0,00	0,00	0,00	79.969,49
	1/0030001/02636	Grundstück Nr. 534, KG-Nr. 20157, landwirtschaftlich genu				28.041,94	0,00	0,00	0,00	0,00	28.041,94
	1/0030001/02638	Grundstück Nr. 535, KG-Nr. 20157, landwirtschaftlich genu				33.303,79	0,00	0,00	0,00	0,00	33.303,79
	1/0030001/02640	Grundstück Nr. 536, KG-Nr. 20157, landwirtschaftlich genu				307.228,26	0,00	0,00	0,00	0,00	307.228,26
	1/0030001/02642	Grundstück Nr. 538, KG-Nr. 20157, landwirtschaftlich genu				57.444,52	0,00	0,00	0,00	0,00	57.444,52
	1/0030001/02643	Grundstück Nr. 539/1, KG-Nr. 20157, landwirtschaftlich ger				316.699,59	0,00	0,00	0,00	0,00	316.699,59
	1/0030001/02647	Grundstück Nr. 541, KG-Nr. 20157, landwirtschaftlich genu				11.990,64	0,00	0,00	0,00	0,00	11.990,64
	1/0030001/02653	Grundstück Nr. 576, KG-Nr. 20157, landwirtschaftlich genu				148.936,93	0,00	0,00	0,00	0,00	148.936,93
	1/0030001/02654	Grundstück Nr. 577, KG-Nr. 20157, landwirtschaftlich genu				39.862,50	0,00	0,00	0,00	0,00	39.862,50
	1/0030001/02655	Grundstück Nr. 577, KG-Nr. 20157, landwirtschaftlich genu				106.608,27	0,00	0,00	0,00	0,00	106.608,27
	1/0030001/02676	Grundstück Nr. 70, KG-Nr. 20157, landwirtschaftlich genutzt				1.849,62	0,00	0,00	0,00	0,00	1.849,62
	1/0030001/02677	Grundstück Nr. 70, KG-Nr. 20157, landwirtschaftlich genutzt				12.575,29	0,00	0,00	0,00	0,00	12.575,29
	1/0030001/02680	Grundstück Nr. 9/2, KG-Nr. 20157, Gärten Gärten, 162,00				129,60	0,00	0,00	0,00	0,00	129,60
	1/0030001/02682	Grundstück Nr. 1/1, KG-Nr. 20159, Gärten Gärten, 46,00				46,00	0,00	0,00	0,00	0,00	46,00
	1/0030001/02683	Grundstück Nr. 1/2, KG-Nr. 20159, Gärten Gärten, 29,00				29,00	0,00	0,00	0,00	0,00	29,00
	1/0030001/02686	Grundstück Nr. 138/1, KG-Nr. 20159, Gärten Gärten, 141,0				141,00	0,00	0,00	0,00	0,00	141,00
	1/0030001/02689	Grundstück Nr. 138/3, KG-Nr. 20159, Gärten Gärten, 179,0				179,00	0,00	0,00	0,00	0,00	179,00
	1/0030001/02698	Grundstück Nr. 168, KG-Nr. 20159, landwirtschaftlich genu				12.050,44	0,00	0,00	0,00	0,00	12.050,44
	1/0030001/02703	Grundstück Nr. 192, KG-Nr. 20159, landwirtschaftlich genu				2.487,74	0,00	0,00	0,00	0,00	2.487,74
	1/0030001/02709	Grundstück Nr. 206/1, KG-Nr. 20159, landwirtschaftlich ger				26.401,68	0,00	0,00	0,00	0,00	26.401,68
	1/0030001/02711	Grundstück Nr. 206/6, KG-Nr. 20159, landwirtschaftlich ger				127,00	0,00	0,00	0,00	0,00	127,00
	1/0030001/02718	Grundstück Nr. 214/11, KG-Nr. 20159, landwirtschaftlich ge				6.967,11	0,00	0,00	0,00	0,00	6.967,11
	1/0030001/02725	Grundstück Nr. 228, KG-Nr. 20159, landwirtschaftlich genu				43.672,06	0,00	0,00	0,00	0,00	43.672,06
	1/0030001/02729	Grundstück Nr. 237, KG-Nr. 20159, landwirtschaftlich genu				17.975,00	0,00	0,00	0,00	0,00	17.975,00
	1/0030001/02730	Grundstück Nr. 238, KG-Nr. 20159, landwirtschaftlich genu				16.537,00	0,00	0,00	0,00	0,00	16.537,00
	1/0030001/02742	Grundstück Nr. 291/1, KG-Nr. 20159, landwirtschaftlich ger				73.848,49	0,00	0,00	0,00	0,00	73.848,49
	1/0030001/02756	Grundstück Nr. 309/1, KG-Nr. 20159, landwirtschaftlich ger				178.196,96	0,00	0,00	0,00	0,00	178.196,96
	1/0030001/02758	Grundstück Nr. 309/3, KG-Nr. 20159, landwirtschaftlich ger				181.310,23	0,00	0,00	0,00	0,00	181.310,23
	1/0030001/02763	Grundstück Nr. 313, KG-Nr. 20159, landwirtschaftlich genu				609,00	0,00	0,00	0,00	0,00	609,00

Ansatz	MVAG	Bezeichnung	Inbetrieb-	RND	ND	Buchwert	Zugänge/	Abgänge/	Wertaufholung+/	Abschreibung	Buchwert
	Konto		nahme			31.12.2020	+ Umbuchungen -	-	Wertminderung-		31.12.2021
1/0030001/02792		Grundstück Nr. 403, KG-Nr. 20159, landwirtschaftlich genu 01.01.1900				72.201,98	0,00	0,00	0,00	0,00	72.201,98
1/0030001/02802		Grundstück Nr. 443, KG-Nr. 20159, landwirtschaftlich genu 01.01.1900				11.403,34	0,00	0,00	0,00	0,00	11.403,34
1/0030001/02805		Grundstück Nr. 96, KG-Nr. 20159, landwirtschaftlich genutzt 01.01.1900				38.718,15	0,00	0,00	0,00	0,00	38.718,15
1/0030001/02812		Grundstück Nr. 1039, KG-Nr. 20182, landwirtschaftlich gen 01.01.1900				1.486,00	0,00	0,00	0,00	0,00	1.486,00
1/0030001/02824		Grundstück Nr. 1053, KG-Nr. 20182, landwirtschaftlich gen 01.01.1900				1.263,00	0,00	0,00	0,00	0,00	1.263,00
1/0030001/02828		Grundstück Nr. 1057, KG-Nr. 20182, Gärten Gärten, 63,00 01.01.1900				7.293,38	0,00	0,00	0,00	0,00	7.293,38
1/0030001/02836		Grundstück Nr. 165, KG-Nr. 20182, Gärten Gärten, 1.431,0 01.01.1900				165.664,01	860,00	0,00	0,00	0,00	166.524,01
1/0030001/02843		Grundstück Nr. 193/2, KG-Nr. 20182, landwirtschaftlich ger 01.01.1900				65.746,55	0,00	0,00	0,00	0,00	65.746,55
1/0030001/02847		Grundstück Nr. 290/2, KG-Nr. 20182, landwirtschaftlich ger 01.01.1900				2.349,23	0,00	0,00	0,00	0,00	2.349,23
1/0030001/02848		Grundstück Nr. 301/7, KG-Nr. 20182, landwirtschaftlich ger 01.01.1900				491,00	0,00	0,00	0,00	0,00	491,00
1/0030001/02850		Grundstück Nr. 302/3, KG-Nr. 20182, landwirtschaftlich ger 01.01.1900				220,00	0,00	0,00	0,00	0,00	220,00
1/0030001/02852		Grundstück Nr. 305/3, KG-Nr. 20182, Gärten Gärten, 20,00 01.01.1900				16,00	0,00	0,00	0,00	0,00	16,00
1/0030001/02855		Grundstück Nr. 355/2, KG-Nr. 20182, landwirtschaftlich ger 01.01.1900				98.497,58	0,00	0,00	0,00	0,00	98.497,58
1/0030001/02856		Grundstück Nr. 397/1, KG-Nr. 20182, landwirtschaftlich ger 01.01.1900				110.987,83	0,00	0,00	0,00	0,00	110.987,83
1/0030001/02857		Grundstück Nr. 397/2, KG-Nr. 20182, landwirtschaftlich ger 01.01.1900				192.668,75	0,00	0,00	0,00	0,00	192.668,75
1/0030001/02858		Grundstück Nr. 397/3, KG-Nr. 20182, landwirtschaftlich ger 01.01.1900				149.542,84	0,00	0,00	0,00	0,00	149.542,84
1/0030001/02860		Grundstück Nr. 792, KG-Nr. 20182, landwirtschaftlich genu 01.01.1900				1.849,62	0,00	0,00	0,00	0,00	1.849,62
1/0030001/02861		Grundstück Nr. 823, KG-Nr. 20182, landwirtschaftlich genu 01.01.1900				435,83	0,00	0,00	0,00	0,00	435,83
1/0030001/02862		Grundstück Nr. 823, KG-Nr. 20182, landwirtschaftlich genu 01.01.1900				520,87	0,00	0,00	0,00	0,00	520,87
1/0030001/02863		Grundstück Nr. 824, KG-Nr. 20182, landwirtschaftlich genu 01.01.1900				1.137,41	0,00	0,00	0,00	0,00	1.137,41
1/0030001/02864		Grundstück Nr. 824, KG-Nr. 20182, landwirtschaftlich genu 01.01.1900				1.722,06	0,00	0,00	0,00	0,00	1.722,06
1/0030001/02866		Grundstück Nr. 855, KG-Nr. 20182, landwirtschaftlich genu 01.01.1900				4.570,90	0,00	0,00	0,00	0,00	4.570,90
1/0030001/02867		Grundstück Nr. 856, KG-Nr. 20182, landwirtschaftlich genu 01.01.1900				3.624,83	0,00	0,00	0,00	0,00	3.624,83
1/0030001/02868		Grundstück Nr. 856, KG-Nr. 20182, landwirtschaftlich genu 01.01.1900				4.071,29	0,00	0,00	0,00	0,00	4.071,29
1/0030001/02869		Grundstück Nr. 858, KG-Nr. 20182, landwirtschaftlich genu 01.01.1900				3.157,11	0,00	0,00	0,00	0,00	3.157,11
1/0030001/02872		Grundstück Nr. 859, KG-Nr. 20182, landwirtschaftlich genu 01.01.1900				5.538,23	0,00	0,00	0,00	0,00	5.538,23
1/0030001/02873		Grundstück Nr. 859, KG-Nr. 20182, landwirtschaftlich genu 01.01.1900				10.491,81	0,00	0,00	0,00	0,00	10.491,81
1/0030001/02875		Grundstück Nr. 860, KG-Nr. 20182, landwirtschaftlich genu 01.01.1900				10.449,29	0,00	0,00	0,00	0,00	10.449,29
1/0030001/02877		Grundstück Nr. 935/2, KG-Nr. 20182, landwirtschaftlich ger 01.01.1900				2.267,00	0,00	0,00	0,00	0,00	2.267,00
1/0030001/02878		Grundstück Nr. 935/2, KG-Nr. 20182, landwirtschaftlich ger 01.01.1900				141,00	0,00	0,00	0,00	0,00	141,00
1/0030001/02892		Grundstück Nr. 948, KG-Nr. 20182, landwirtschaftlich genu 01.01.1900				724,00	0,00	0,00	0,00	0,00	724,00
1/0030001/02897		Grundstück Nr. 952, KG-Nr. 20182, landwirtschaftlich genu 01.01.1900				525,00	0,00	0,00	0,00	0,00	525,00
1/0030001/02911		Grundstück Nr. 169/3, KG-Nr. 20187, landwirtschaftlich ger 01.01.1900				258,00	0,00	0,00	0,00	0,00	258,00
1/0030001/02915		Grundstück Nr. 197/2, KG-Nr. 20187, landwirtschaftlich ger 01.01.1900				4.613,42	0,00	0,00	0,00	0,00	4.613,42
1/0030001/02943		Grundstück Nr. 345/2, KG-Nr. 20187, landwirtschaftlich ger 01.01.1900				669,69	0,00	0,00	0,00	0,00	669,69
1/0030001/02946		Grundstück Nr. 374, KG-Nr. 20187, landwirtschaftlich genu 01.01.1900				2.838,21	0,00	0,00	0,00	0,00	2.838,21
1/0030001/02947		Grundstück Nr. 375, KG-Nr. 20187, landwirtschaftlich genu 01.01.1900				1.413,79	0,00	0,00	0,00	0,00	1.413,79
1/0030001/02970		Grundstück Nr. 1079/1, KG-Nr. 20189, Gärten Gärten, 380,0 01.01.1900				55.261,12	0,00	0,00	0,00	0,00	55.261,12
1/0030001/02994		Grundstück Nr. 1127/2, KG-Nr. 20189, Gärten Gärten, 25,0 01.01.1900				3.635,60	0,00	0,00	0,00	0,00	3.635,60

Ansatz	MVAG	Bezeichnung	Inbetrieb-	RND	ND	Buchwert	Zugänge/	Abgänge/	Wertaufholung+/	Abschreibung	Buchwert
	Konto		nahme			31.12.2020	+ Umbuchungen -	-	Wertminderung-		31.12.2021
1/0030001/03002		Grundstück Nr. 1146, KG-Nr. 20189, Gärten Gärten, 842,00	01.01.1900			122.447,01	914,32	0,00	0,00	0,00	123.361,33
1/0030001/03036		Grundstück Nr. 1227, KG-Nr. 20189, Gärten Gärten, 397,00	01.01.1900			317,60	0,00	0,00	0,00	0,00	317,60
1/0030001/03067		Grundstück Nr. 144/3, KG-Nr. 20189, Gärten Gärten, 0,43	01.01.1900			62,53	0,00	0,00	0,00	0,00	62,53
1/0030001/03068		Grundstück Nr. 144/3, KG-Nr. 20189, Gärten Gärten, 0,57	01.01.1900			82,89	0,00	0,00	0,00	0,00	82,89
1/0030001/03069		Grundstück Nr. 144/3, KG-Nr. 20189, Gärten Gärten, 0,57	01.01.1900			82,89	0,00	0,00	0,00	0,00	82,89
1/0030001/03070		Grundstück Nr. 144/3, KG-Nr. 20189, Gärten Gärten, 0,72	01.01.1900			104,71	0,00	0,00	0,00	0,00	104,71
1/0030001/03071		Grundstück Nr. 144/3, KG-Nr. 20189, Gärten Gärten, 77,22	01.01.1900			11.229,64	0,00	0,00	0,00	0,00	11.229,64
1/0030001/03082		Grundstück Nr. 144/4, KG-Nr. 20189, Gärten Gärten, 0,78	01.01.1900			113,43	0,00	0,00	0,00	0,00	113,43
1/0030001/03083		Grundstück Nr. 144/4, KG-Nr. 20189, Gärten Gärten, 1,05	01.01.1900			152,70	0,00	0,00	0,00	0,00	152,70
1/0030001/03084		Grundstück Nr. 144/4, KG-Nr. 20189, Gärten Gärten, 1,05	01.01.1900			152,70	0,00	0,00	0,00	0,00	152,70
1/0030001/03085		Grundstück Nr. 144/4, KG-Nr. 20189, Gärten Gärten, 1,31	01.01.1900			190,51	0,00	0,00	0,00	0,00	190,51
1/0030001/03086		Grundstück Nr. 144/4, KG-Nr. 20189, Gärten Gärten, 141,00	01.01.1900			20.516,42	0,00	0,00	0,00	0,00	20.516,42
1/0030001/03108		Grundstück Nr. 146, KG-Nr. 20189, Gärten Gärten, 1,10	01.01.1900			159,97	0,00	0,00	0,00	0,00	159,97
1/0030001/03109		Grundstück Nr. 146, KG-Nr. 20189, Gärten Gärten, 1,46	01.01.1900			212,32	0,00	0,00	0,00	0,00	212,32
1/0030001/03110		Grundstück Nr. 146, KG-Nr. 20189, Gärten Gärten, 1,46	01.01.1900			212,32	0,00	0,00	0,00	0,00	212,32
1/0030001/03111		Grundstück Nr. 146, KG-Nr. 20189, Gärten Gärten, 1,83	01.01.1900			266,13	0,00	0,00	0,00	0,00	266,13
1/0030001/03112		Grundstück Nr. 146, KG-Nr. 20189, Gärten Gärten, 197,61	01.01.1900			28.737,24	0,00	0,00	0,00	0,00	28.737,24
1/0030001/03136		Grundstück Nr. 1561/2, KG-Nr. 20189, Gärten Gärten, 123,01	01.01.1900			17.887,15	0,00	0,00	0,00	0,00	17.887,15
1/0030001/03141		Grundstück Nr. 1579/18, KG-Nr. 20189, Gärten Gärten, 1,10	01.01.1900			172.472,86	0,00	0,00	0,00	0,00	172.472,86
1/0030001/03144		Grundstück Nr. 158, KG-Nr. 20189, Gärten Gärten, 3,185	01.01.1900			2.548,00	0,00	0,00	0,00	0,00	2.548,00
1/0030001/03146		Grundstück Nr. 1582/1, KG-Nr. 20189, Gärten Gärten, 245,01	01.01.1900			196,00	0,00	0,00	0,00	0,00	196,00
1/0030001/03166		Grundstück Nr. 1671/18, KG-Nr. 20189, Gärten Gärten, 7,00	01.01.1900			5,60	0,00	0,00	0,00	0,00	5,60
1/0030001/03178		Grundstück Nr. 1671/65, KG-Nr. 20189, landwirtschaftlich	01.01.1900			81.997,48	0,00	0,00	0,00	0,00	81.997,48
1/0030001/03180		Grundstück Nr. 1676/1, KG-Nr. 20189, Gärten Gärten, 44,00	01.01.1900			35,20	0,00	0,00	0,00	0,00	35,20
1/0030001/03183		Grundstück Nr. 1678/1, KG-Nr. 20189, Gärten Gärten, 418,01	01.01.1900			60.787,23	0,00	0,00	0,00	0,00	60.787,23
1/0030001/03186		Grundstück Nr. 1678/44, KG-Nr. 20189, landwirtschaftlich	01.01.1900			6.566,42	0,00	0,00	0,00	0,00	6.566,42
1/0030001/03189		Grundstück Nr. 1678/47, KG-Nr. 20189, Gärten Gärten, 16,01	01.01.1900			133,60	0,00	0,00	0,00	0,00	133,60
1/0030001/03195		Grundstück Nr. 1682/1, KG-Nr. 20189, Gärten Gärten, 154,01	01.01.1900			123,20	0,00	0,00	0,00	0,00	123,20
1/0030001/03197		Grundstück Nr. 1682/3, KG-Nr. 20189, Gärten Gärten, 115,01	01.01.1900			92,00	0,00	0,00	0,00	0,00	92,00
1/0030001/03204		Grundstück Nr. 1683/8, KG-Nr. 20189, Gärten Gärten, 476,01	01.01.1900			69.221,82	0,00	0,00	0,00	0,00	69.221,82
1/0030001/03206		Grundstück Nr. 1719/4, KG-Nr. 20189, Gärten Gärten, 200,01	01.01.1900			29.084,80	0,00	0,00	0,00	0,00	29.084,80
1/0030001/03232		Grundstück Nr. 1977/2, KG-Nr. 20189, Gärten Gärten, 927,01	01.01.1900			134.808,05	0,00	0,00	0,00	0,00	134.808,05
1/0030001/03245		Grundstück Nr. 2008/11, KG-Nr. 20189, Gärten Gärten, 2,00	01.01.1900			291.138,85	0,00	0,00	0,00	0,00	291.138,85
1/0030001/03248		Grundstück Nr. 2008/2, KG-Nr. 20189, Gärten Gärten, 3,82	01.01.1900			555.955,95	0,00	0,00	0,00	0,00	555.955,95
1/0030001/03251		Grundstück Nr. 2008/6, KG-Nr. 20189, Gärten Gärten, 50,00	01.01.1900			40,00	0,00	0,00	0,00	0,00	40,00
1/0030001/03256		Grundstück Nr. 2009/8, KG-Nr. 20189, Gärten Gärten, 2,38	01.01.1900			346.545,39	0,00	0,00	0,00	0,00	346.545,39
1/0030001/03273		Grundstück Nr. 212/3, KG-Nr. 20189, Gärten Gärten, 218,00	01.01.1900			31.702,43	0,00	0,00	0,00	0,00	31.702,43
1/0030001/03275		Grundstück Nr. 212/5, KG-Nr. 20189, Gärten Gärten, 87,00	01.01.1900			12.651,89	0,00	0,00	0,00	0,00	12.651,89
1/0030001/03283		Grundstück Nr. 2172, KG-Nr. 20189, Gärten Gärten, 449,00	01.01.1900			65.295,38	0,00	0,00	0,00	0,00	65.295,38

Ansatz	MVAG	Bezeichnung	Inbetrieb-	RND	ND	Buchwert	Zugänge/	Abgänge/	Wertaufholung+/	Abschreibung	Buchwert
	Konto		nahme			31.12.2020	+ Umbuchungen -	-	Wertminderung-		31.12.2021
1/0030001/03294		Grundstück Nr. 2202, KG-Nr. 20189, landwirtschaftlich gen 01.01.1900				286.908,41	0,00	0,00	0,00	0,00	286.908,41
1/0030001/03296		Grundstück Nr. 2206, KG-Nr. 20189, Gärten Gärten, 11.30/01.01.1900				1.643.291,20	0,00	0,00	0,00	0,00	1.643.291,20
1/0030001/03298		Grundstück Nr. 2207, KG-Nr. 20189, Gärten Gärten, 46.80/01.01.1900				6.806.279,47	0,00	0,00	0,00	0,00	6.806.279,47
1/0030001/03301		Grundstück Nr. 2213, KG-Nr. 20189, Gärten Gärten, 2.423, 01.01.1900				352.362,35	0,00	0,00	0,00	0,00	352.362,35
1/0030001/03303		Grundstück Nr. 2216, KG-Nr. 20189, landwirtschaftlich gen 01.01.1900				447.785,70	0,00	0,00	0,00	0,00	447.785,70
1/0030001/03304		Grundstück Nr. 2218/10, KG-Nr. 20189, Gärten Gärten, 18/01.01.1900				151,20	0,00	0,00	0,00	0,00	151,20
1/0030001/03310		Grundstück Nr. 2218/9, KG-Nr. 20189, Gärten Gärten, 1.18 01.01.1900				171.600,32	0,00	0,00	0,00	0,00	171.600,32
1/0030001/03326		Grundstück Nr. 2297, KG-Nr. 20189, Gärten Gärten, 2.454, 01.01.1900				356.870,50	0,00	0,00	0,00	0,00	356.870,50
1/0030001/03330		Grundstück Nr. 2300/85, KG-Nr. 20189, Gärten Gärten, 1.7 01.01.1900				254.637,42	0,00	0,00	0,00	0,00	254.637,42
1/0030001/03333		Grundstück Nr. 2306/12, KG-Nr. 20189, landwirtschaftlich c 01.01.1900				33.577,03	0,00	0,00	0,00	0,00	33.577,03
1/0030001/03334		Grundstück Nr. 2306/13, KG-Nr. 20189, landwirtschaftlich c 01.01.1900				899,00	0,00	0,00	0,00	0,00	899,00
1/0030001/03339		Grundstück Nr. 2306/18, KG-Nr. 20189, Gärten Gärten, 88, 01.01.1900				70,40	0,00	0,00	0,00	0,00	70,40
1/0030001/03341		Grundstück Nr. 2306/26, KG-Nr. 20189, landwirtschaftlich c 01.01.1900				551,80	0,00	0,00	0,00	0,00	551,80
1/0030001/03342		Grundstück Nr. 2306/27, KG-Nr. 20189, landwirtschaftlich c 01.01.1900				1.462,27	0,00	0,00	0,00	0,00	1.462,27
1/0030001/03393		Grundstück Nr. 2431/73, KG-Nr. 20189, Gärten Gärten, 16/01.01.1900				128,00	0,00	0,00	0,00	0,00	128,00
1/0030001/03420		Grundstück Nr. 2507/27, KG-Nr. 20189, Gärten Gärten, 2.0 01.01.1900				303.645,31	0,00	0,00	0,00	0,00	303.645,31
1/0030001/03436		Grundstück Nr. 2526, KG-Nr. 20189, Gärten Gärten, 55,00 01.01.1900				44,00	0,00	0,00	0,00	0,00	44,00
1/0030001/03472		Grundstück Nr. 2670/6, KG-Nr. 20189, Gärten Gärten, 872, 01.01.1900				697,60	0,00	0,00	0,00	0,00	697,60
1/0030001/03489		Grundstück Nr. 2712/2, KG-Nr. 20189, landwirtschaftlich ge 01.01.1900				16.002,20	0,00	0,00	0,00	0,00	16.002,20
1/0030001/03490		Grundstück Nr. 2713/1, KG-Nr. 20189, landwirtschaftlich ge 01.01.1900				51.758,84	0,00	0,00	0,00	0,00	51.758,84
1/0030001/03492		Grundstück Nr. 2714, KG-Nr. 20189, Gärten Gärten, 1.925, 01.01.1900				279.941,20	0,00	0,00	0,00	0,00	279.941,20
1/0030001/03507		Grundstück Nr. 2733/1, KG-Nr. 20189, landwirtschaftlich ge 01.01.1900				136,57	0,00	0,00	0,00	0,00	136,57
1/0030001/03515		Grundstück Nr. 2740, KG-Nr. 20189, landwirtschaftlich gen 01.01.1900				39.564,06	0,00	0,00	0,00	0,00	39.564,06
1/0030001/03554		Grundstück Nr. 2761, KG-Nr. 20189, landwirtschaftlich gen 01.01.1900				211.201,45	0,00	0,00	0,00	0,00	211.201,45
1/0030001/03555		Grundstück Nr. 2761, KG-Nr. 20189, Gärten Gärten, 419,0/01.01.1900				60.932,66	0,00	0,00	0,00	0,00	60.932,66
1/0030001/03570		Grundstück Nr. 2765/14, KG-Nr. 20189, Gärten Gärten, 42' 01.01.1900				61.223,50	0,00	0,00	0,00	0,00	61.223,50
1/0030001/03582		Grundstück Nr. 2769/3, KG-Nr. 20189, landwirtschaftlich ge 01.01.1900				4.000,55	0,00	0,00	0,00	0,00	4.000,55
1/0030001/03589		Grundstück Nr. 2833, KG-Nr. 20189, landwirtschaftlich gen 01.01.1900				794.840,31	0,00	0,00	0,00	0,00	794.840,31
1/0030001/03591		Grundstück Nr. 2835/2, KG-Nr. 20189, landwirtschaftlich ge 01.01.1900				101.062,17	0,00	0,00	0,00	0,00	101.062,17
1/0030001/03598		Grundstück Nr. 2845/1, KG-Nr. 20189, landwirtschaftlich ge 01.01.1900				2.400,33	0,00	0,00	0,00	0,00	2.400,33
1/0030001/03606		Grundstück Nr. 2849, KG-Nr. 20189, landwirtschaftlich gen 01.01.1900				15.560,76	0,00	0,00	0,00	0,00	15.560,76
1/0030001/03611		Grundstück Nr. 2850, KG-Nr. 20189, landwirtschaftlich gen 01.01.1900				17.988,68	0,00	0,00	0,00	0,00	17.988,68
1/0030001/03617		Grundstück Nr. 2852, KG-Nr. 20189, landwirtschaftlich gen 01.01.1900				334.390,80	0,00	0,00	0,00	0,00	334.390,80
1/0030001/03620		Grundstück Nr. 2853, KG-Nr. 20189, landwirtschaftlich gen 01.01.1900				457.911,23	0,00	0,00	0,00	0,00	457.911,23
1/0030001/03630		Grundstück Nr. 2856, KG-Nr. 20189, landwirtschaftlich gen 01.01.1900				8.828,80	0,00	0,00	0,00	0,00	8.828,80
1/0030001/03631		Grundstück Nr. 2856, KG-Nr. 20189, landwirtschaftlich gen 01.01.1900				143.578,36	0,00	0,00	0,00	0,00	143.578,36
1/0030001/03635		Grundstück Nr. 2857, KG-Nr. 20189, landwirtschaftlich gen 01.01.1900				2.455,51	0,00	0,00	0,00	0,00	2.455,51
1/0030001/03638		Grundstück Nr. 2858, KG-Nr. 20189, landwirtschaftlich gen 01.01.1900				33.521,85	0,00	0,00	0,00	0,00	33.521,85
1/0030001/03641		Grundstück Nr. 2859, KG-Nr. 20189, landwirtschaftlich gen 01.01.1900				86.825,73	0,00	0,00	0,00	0,00	86.825,73

Ansatz	MVAG	Bezeichnung	Inbetrieb-	RND	ND	Buchwert	Zugänge/	Abgänge/	Wertaufholung+/	Abschreibung	Buchwert
	Konto		nahme			31.12.2020	+ Umbuchungen -	-	Wertminderung-		31.12.2021
1/0030001/03642		Grundstück Nr. 2860, KG-Nr. 20189, landwirtschaftlich gen 01.01.1900				1.217,00	0,00	0,00	0,00	0,00	1.217,00
1/0030001/03644		Grundstück Nr. 2861, KG-Nr. 20189, landwirtschaftlich gen 01.01.1900				58.408,03	0,00	0,00	0,00	0,00	58.408,03
1/0030001/03647		Grundstück Nr. 2863, KG-Nr. 20189, landwirtschaftlich gen 01.01.1900				462.491,17	0,00	0,00	0,00	0,00	462.491,17
1/0030001/03656		Grundstück Nr. 2876/1, KG-Nr. 20189, landwirtschaftlich ge 01.01.1900				220.471,69	0,00	0,00	0,00	0,00	220.471,69
1/0030001/03672		Grundstück Nr. 2888, KG-Nr. 20189, landwirtschaftlich gen 01.01.1900				47.040,95	0,00	0,00	0,00	0,00	47.040,95
1/0030001/03682		Grundstück Nr. 2916, KG-Nr. 20189, Gärten Gärten, 691,0 01.01.1900				100.487,98	0,00	0,00	0,00	0,00	100.487,98
1/0030001/03687		Grundstück Nr. 2923, KG-Nr. 20189, landwirtschaftlich gen 01.01.1900				716.401,94	0,00	0,00	0,00	0,00	716.401,94
1/0030001/03693		Grundstück Nr. 2925/1, KG-Nr. 20189, landwirtschaftlich ge 01.01.1900				158.973,58	0,00	0,00	0,00	0,00	158.973,58
1/0030001/03699		Grundstück Nr. 2925/5, KG-Nr. 20189, landwirtschaftlich ge 01.01.1900				154.338,46	0,00	0,00	0,00	0,00	154.338,46
1/0030001/03702		Grundstück Nr. 2925/8, KG-Nr. 20189, landwirtschaftlich ge 01.01.1900				373.320,29	0,00	0,00	0,00	0,00	373.320,29
1/0030001/03712		Grundstück Nr. 2932, KG-Nr. 20189, landwirtschaftlich gen 01.01.1900				43.619,79	0,00	0,00	0,00	0,00	43.619,79
1/0030001/03716		Grundstück Nr. 2938, KG-Nr. 20189, landwirtschaftlich gen 01.01.1900				152.931,37	0,00	0,00	0,00	0,00	152.931,37
1/0030001/03719		Grundstück Nr. 2943/1, KG-Nr. 20189, landwirtschaftlich ge 01.01.1900				356.711,11	0,00	0,00	0,00	0,00	356.711,11
1/0030001/03722		Grundstück Nr. 2943/5, KG-Nr. 20189, landwirtschaftlich ge 01.01.1900				494.661,11	0,00	0,00	0,00	0,00	494.661,11
1/0030001/03725		Grundstück Nr. 2945, KG-Nr. 20189, landwirtschaftlich gen 01.01.1900				24.113,66	0,00	0,00	0,00	0,00	24.113,66
1/0030001/03738		Grundstück Nr. 3019/2, KG-Nr. 20189, landwirtschaftlich ge 01.01.1900				505.503,98	0,00	0,00	0,00	0,00	505.503,98
1/0030001/03744		Grundstück Nr. 3105, KG-Nr. 20189, landwirtschaftlich gen 01.01.1900				464.036,21	0,00	0,00	0,00	0,00	464.036,21
1/0030001/03748		Grundstück Nr. 3132, KG-Nr. 20189, landwirtschaftlich gen 01.01.1900				157.483,72	0,00	0,00	0,00	0,00	157.483,72
1/0030001/03749		Grundstück Nr. 3134/1, KG-Nr. 20189, landwirtschaftlich ge 01.01.1900				90.108,94	0,00	0,00	0,00	0,00	90.108,94
1/0030001/03752		Grundstück Nr. 3136/3, KG-Nr. 20189, landwirtschaftlich ge 01.01.1900				113.560,44	0,00	0,00	0,00	0,00	113.560,44
1/0030001/03753		Grundstück Nr. 3137/2, KG-Nr. 20189, landwirtschaftlich ge 01.01.1900				46.930,59	0,00	0,00	0,00	0,00	46.930,59
1/0030001/03754		Grundstück Nr. 3138/1, KG-Nr. 20189, landwirtschaftlich ge 01.01.1900				174.313,62	0,00	0,00	0,00	0,00	174.313,62
1/0030001/03756		Grundstück Nr. 3139/1, KG-Nr. 20189, landwirtschaftlich ge 01.01.1900				167.526,48	0,00	0,00	0,00	0,00	167.526,48
1/0030001/03757		Grundstück Nr. 3139/2, KG-Nr. 20189, landwirtschaftlich ge 01.01.1900				4.386,81	0,00	0,00	0,00	0,00	4.386,81
1/0030001/03758		Grundstück Nr. 3139/3, KG-Nr. 20189, landwirtschaftlich ge 01.01.1900				21.685,74	0,00	0,00	0,00	0,00	21.685,74
1/0030001/03759		Grundstück Nr. 3140, KG-Nr. 20189, landwirtschaftlich gen 01.01.1900				690.274,21	0,00	0,00	0,00	0,00	690.274,21
1/0030001/03763		Grundstück Nr. 3143/1, KG-Nr. 20189, landwirtschaftlich ge 01.01.1900				48.641,17	0,00	0,00	0,00	0,00	48.641,17
1/0030001/03765		Grundstück Nr. 3143/8, KG-Nr. 20189, landwirtschaftlich ge 01.01.1900				195.337,20	0,00	0,00	0,00	0,00	195.337,20
1/0030001/03772		Grundstück Nr. 3175, KG-Nr. 20189, landwirtschaftlich gen 01.01.1900				195,00	0,00	0,00	0,00	0,00	195,00
1/0030001/03775		Grundstück Nr. 3176/2, KG-Nr. 20189, landwirtschaftlich ge 01.01.1900				39.122,62	0,00	0,00	0,00	0,00	39.122,62
1/0030001/03779		Grundstück Nr. 3177, KG-Nr. 20189, landwirtschaftlich gen 01.01.1900				99.544,72	0,00	0,00	0,00	0,00	99.544,72
1/0030001/03780		Grundstück Nr. 3178, KG-Nr. 20189, landwirtschaftlich gen 01.01.1900				150.531,04	0,00	0,00	0,00	0,00	150.531,04
1/0030001/03783		Grundstück Nr. 3211, KG-Nr. 20189, landwirtschaftlich gen 01.01.1900				2.636,00	0,00	0,00	0,00	0,00	2.636,00
1/0030001/03787		Grundstück Nr. 3218, KG-Nr. 20189, landwirtschaftlich gen 01.01.1900				1.020,00	0,00	0,00	0,00	0,00	1.020,00
1/0030001/03789		Grundstück Nr. 3219, KG-Nr. 20189, Gärten Gärten, 1.820, 01.01.1900				264.671,68	0,00	0,00	0,00	0,00	264.671,68
1/0030001/03790		Grundstück Nr. 3228/1, KG-Nr. 20189, Gärten Gärten, 1.94 01.01.1900				283.140,53	0,00	0,00	0,00	0,00	283.140,53
1/0030001/03794		Grundstück Nr. 3231/17, KG-Nr. 20189, Gärten Gärten, 57: 01.01.1900				83.327,95	0,00	0,00	0,00	0,00	83.327,95
1/0030001/03795		Grundstück Nr. 3231/51, KG-Nr. 20189, Gärten Gärten, 23, 01.01.1900				18,40	0,00	0,00	0,00	0,00	18,40
1/0030001/03798		Grundstück Nr. 3232/28, KG-Nr. 20189, Gärten Gärten, 23: 01.01.1900				188,00	0,00	0,00	0,00	0,00	188,00

Ansatz	MVAG Konto	Bezeichnung	Inbetrieb- nahme	RND	ND	Buchwert 31.12.2020	Zugänge/ + Umbuchungen	Abgänge/ -	Wertaufholung/ Wertminderung-	Abschreibung	Buchwert 31.12.2021
	1/0030001/03802	Grundstück Nr. 3256/2, KG-Nr. 20189, landwirtschaftlich ge	01.01.1900			158.421,78	0,00	0,00	0,00	0,00	158.421,78
	1/0030001/03803	Grundstück Nr. 3257/3, KG-Nr. 20189, landwirtschaftlich ge	01.01.1900			70.244,14	0,00	0,00	0,00	0,00	70.244,14
	1/0030001/03804	Grundstück Nr. 3257/4, KG-Nr. 20189, landwirtschaftlich ge	01.01.1900			98.303,17	0,00	0,00	0,00	0,00	98.303,17
	1/0030001/03805	Grundstück Nr. 3259/2, KG-Nr. 20189, landwirtschaftlich ge	01.01.1900			83.570,11	0,00	0,00	0,00	0,00	83.570,11
	1/0030001/03808	Grundstück Nr. 3291/2, KG-Nr. 20189, landwirtschaftlich ge	01.01.1900			243.536,93	0,00	0,00	0,00	0,00	243.536,93
	1/0030001/03809	Grundstück Nr. 3303/2, KG-Nr. 20189, landwirtschaftlich ge	01.01.1900			112.125,76	0,00	0,00	0,00	0,00	112.125,76
	1/0030001/03810	Grundstück Nr. 3305/2, KG-Nr. 20189, landwirtschaftlich ge	01.01.1900			116.954,01	0,00	0,00	0,00	0,00	116.954,01
	1/0030001/03811	Grundstück Nr. 3307/2, KG-Nr. 20189, landwirtschaftlich ge	01.01.1900			346.447,63	0,00	0,00	0,00	0,00	346.447,63
	1/0030001/03812	Grundstück Nr. 3311/1, KG-Nr. 20189, landwirtschaftlich ge	01.01.1900			158.808,04	0,00	0,00	0,00	0,00	158.808,04
	1/0030001/03814	Grundstück Nr. 3313, KG-Nr. 20189, Gärten Gärten, 8.241, 01.01.1900			1.198.439,18	0,00	0,00	0,00	0,00	0,00	1.198.439,18
	1/0030001/03817	Grundstück Nr. 3314, KG-Nr. 20189, Gärten Gärten, 3.245, 01.01.1900			471.900,88	0,00	0,00	0,00	0,00	0,00	471.900,88
	1/0030001/03823	Grundstück Nr. 3342, KG-Nr. 20189, landwirtschaftlich gen	01.01.1900			273.747,98	0,00	0,00	0,00	0,00	273.747,98
	1/0030001/03826	Grundstück Nr. 3386, KG-Nr. 20189, landwirtschaftlich gen	01.01.1900			141.840,19	0,00	0,00	0,00	0,00	141.840,19
	1/0030001/03830	Grundstück Nr. 3407, KG-Nr. 20189, landwirtschaftlich gen	01.01.1900			126.417,38	0,00	0,00	0,00	0,00	126.417,38
	1/0030001/03831	Grundstück Nr. 3408, KG-Nr. 20189, landwirtschaftlich gen	01.01.1900			380.079,84	0,00	0,00	0,00	0,00	380.079,84
	1/0030001/03849	Grundstück Nr. 3457, KG-Nr. 20189, landwirtschaftlich gen	01.01.1900			14.871,01	0,00	0,00	0,00	0,00	14.871,01
	1/0030001/03851	Grundstück Nr. 3495/1, KG-Nr. 20189, landwirtschaftlich ge	01.01.1900			271,00	0,00	0,00	0,00	0,00	271,00
	1/0030001/03859	Grundstück Nr. 3572, KG-Nr. 20189, landwirtschaftlich gen	01.01.1900			134.390,89	0,00	0,00	0,00	0,00	134.390,89
	1/0030001/03865	Grundstück Nr. 3597, KG-Nr. 20189, landwirtschaftlich gen	01.01.1900			70.795,94	0,00	0,00	0,00	0,00	70.795,94
	1/0030001/03869	Grundstück Nr. 3644, KG-Nr. 20189, landwirtschaftlich gen	01.01.1900			739.246,46	0,00	0,00	0,00	0,00	739.246,46
	1/0030001/03873	Grundstück Nr. 3657/2, KG-Nr. 20189, landwirtschaftlich ge	01.01.1900			80.148,95	0,00	0,00	0,00	0,00	80.148,95
	1/0030001/03875	Grundstück Nr. 3669/2, KG-Nr. 20189, Gärten Gärten, 199, 01.01.1900			28.939,38	0,00	0,00	0,00	0,00	0,00	28.939,38
	1/0030001/03883	Grundstück Nr. 3688/1, KG-Nr. 20189, landwirtschaftlich ge	01.01.1900			107.380,28	0,00	0,00	0,00	0,00	107.380,28
	1/0030001/03884	Grundstück Nr. 3688/2, KG-Nr. 20189, landwirtschaftlich ge	01.01.1900			47.951,42	0,00	0,00	0,00	0,00	47.951,42
	1/0030001/03886	Grundstück Nr. 3691/1, KG-Nr. 20189, landwirtschaftlich ge	01.01.1900			31.231,88	0,00	0,00	0,00	0,00	31.231,88
	1/0030001/03887	Grundstück Nr. 3692, KG-Nr. 20189, landwirtschaftlich gen	01.01.1900			42.102,34	0,00	0,00	0,00	0,00	42.102,34
	1/0030001/03893	Grundstück Nr. 3696, KG-Nr. 20189, landwirtschaftlich gen	01.01.1900			65,00	0,00	0,00	0,00	0,00	65,00
	1/0030001/03901	Grundstück Nr. 3742/2, KG-Nr. 20189, Gärten Gärten, 213, 01.01.1900			30.975,31	0,00	0,00	0,00	0,00	0,00	30.975,31
	1/0030001/03910	Grundstück Nr. 3753/2, KG-Nr. 20189, Gärten Gärten, 47,0 01.01.1900			6.834,93	0,00	0,00	0,00	0,00	0,00	6.834,93
	1/0030001/03920	Grundstück Nr. 3818/5, KG-Nr. 20189, landwirtschaftlich ge	01.01.1900			163.608,70	0,00	0,00	0,00	0,00	163.608,70
	1/0030001/03930	Grundstück Nr. 3829, KG-Nr. 20189, landwirtschaftlich gen	01.01.1900			51.538,12	0,00	0,00	0,00	0,00	51.538,12
	1/0030001/03932	Grundstück Nr. 3832/3, KG-Nr. 20189, landwirtschaftlich ge	01.01.1900			4.331,63	0,00	0,00	0,00	0,00	4.331,63
	1/0030001/03933	Grundstück Nr. 3833/3, KG-Nr. 20189, landwirtschaftlich ge	01.01.1900			1.048,42	0,00	0,00	0,00	0,00	1.048,42
	1/0030001/03935	Grundstück Nr. 3834/3, KG-Nr. 20189, landwirtschaftlich ge	01.01.1900			551,80	0,00	0,00	0,00	0,00	551,80
	1/0030001/03948	Grundstück Nr. 3863, KG-Nr. 20189, landwirtschaftlich gen	01.01.1900			1.255,00	0,00	0,00	0,00	0,00	1.255,00
	1/0030001/03952	Grundstück Nr. 3869/2, KG-Nr. 20189, landwirtschaftlich ge	01.01.1900			145.013,04	0,00	0,00	0,00	0,00	145.013,04
	1/0030001/03959	Grundstück Nr. 3875/2, KG-Nr. 20189, landwirtschaftlich ge	01.01.1900			39.812,37	0,00	0,00	0,00	0,00	39.812,37
	1/0030001/03963	Grundstück Nr. 3885, KG-Nr. 20189, landwirtschaftlich gen	01.01.1900			359.608,06	0,00	0,00	0,00	0,00	359.608,06
	1/0030001/03986	Grundstück Nr. 3945, KG-Nr. 20189, Gärten Gärten, 24.511 01.01.1900			3.565.214,78	0,00	0,00	0,00	0,00	0,00	3.565.214,78

Ansatz	MVAG	Bezeichnung	Inbetrieb-	RND	ND	Buchwert	Zugänge/	Abgänge/	Wertaufholung+/	Abschreibung	Buchwert
	Konto		nahme			31.12.2020	+ Umbuchungen -	-	Wertminderung-		31.12.2021
1/0030001/03988		Grundstück Nr. 3946, KG-Nr. 20189, Gärten Gärten, 5.631, 01.01.1900				818.882,54	0,00	0,00	0,00	0,00	818.882,54
1/0030001/03996		Grundstück Nr. 3947/16, KG-Nr. 20189, Gärten Gärten, 1.401.01.1900				204.611,57	0,00	0,00	0,00	0,00	204.611,57
1/0030001/04034		Grundstück Nr. 3986/10, KG-Nr. 20189, Gärten Gärten, 23.01.01.1900				34.029,22	0,00	0,00	0,00	0,00	34.029,22
1/0030001/04035		Grundstück Nr. 3986/11, KG-Nr. 20189, Gärten Gärten, 26.01.01.1900				37.955,66	0,00	0,00	0,00	0,00	37.955,66
1/0030001/04036		Grundstück Nr. 3986/12, KG-Nr. 20189, Gärten Gärten, 54.01.01.1900				79.692,35	0,00	0,00	0,00	0,00	79.692,35
1/0030001/04037		Grundstück Nr. 3986/13, KG-Nr. 20189, Gärten Gärten, 21.01.01.1900				30.539,04	0,00	0,00	0,00	0,00	30.539,04
1/0030001/04038		Grundstück Nr. 3986/6, KG-Nr. 20189, Gärten Gärten, 195.01.01.1900				28.357,68	0,00	0,00	0,00	0,00	28.357,68
1/0030001/04042		Grundstück Nr. 3996, KG-Nr. 20189, landwirtschaftlich gen 01.01.1900				19.644,08	0,00	0,00	0,00	0,00	19.644,08
1/0030001/04046		Grundstück Nr. 4045, KG-Nr. 20189, landwirtschaftlich gen 01.01.1900				125.782,81	0,00	0,00	0,00	0,00	125.782,81
1/0030001/04049		Grundstück Nr. 4058, KG-Nr. 20189, landwirtschaftlich gen 01.01.1900				89.198,47	0,00	0,00	0,00	0,00	89.198,47
1/0030001/04051		Grundstück Nr. 4059, KG-Nr. 20189, landwirtschaftlich gen 01.01.1900				30.955,98	0,00	0,00	0,00	0,00	30.955,98
1/0030001/04057		Grundstück Nr. 4066, KG-Nr. 20189, landwirtschaftlich gen 01.01.1900				55.373,13	0,00	0,00	0,00	0,00	55.373,13
1/0030001/04058		Grundstück Nr. 4072, KG-Nr. 20189, landwirtschaftlich gen 01.01.1900				60.504,87	0,00	0,00	0,00	0,00	60.504,87
1/0030001/04059		Grundstück Nr. 4074, KG-Nr. 20189, landwirtschaftlich gen 01.01.1900				90.191,71	0,00	0,00	0,00	0,00	90.191,71
1/0030001/04060		Grundstück Nr. 4080, KG-Nr. 20189, landwirtschaftlich gen 01.01.1900				51.814,02	0,00	0,00	0,00	0,00	51.814,02
1/0030001/04062		Grundstück Nr. 4082, KG-Nr. 20189, landwirtschaftlich gen 01.01.1900				68.478,38	0,00	0,00	0,00	0,00	68.478,38
1/0030001/04063		Grundstück Nr. 4087, KG-Nr. 20189, landwirtschaftlich gen 01.01.1900				149.786,11	0,00	0,00	0,00	0,00	149.786,11
1/0030001/04064		Grundstück Nr. 4092, KG-Nr. 20189, landwirtschaftlich gen 01.01.1900				117.395,45	0,00	0,00	0,00	0,00	117.395,45
1/0030001/04065		Grundstück Nr. 4098, KG-Nr. 20189, landwirtschaftlich gen 01.01.1900				377.072,53	0,00	0,00	0,00	0,00	377.072,53
1/0030001/04066		Grundstück Nr. 41, KG-Nr. 20189, Gärten Gärten, 310,00 n 01.01.1900				45.081,44	0,00	0,00	0,00	0,00	45.081,44
1/0030001/04067		Grundstück Nr. 4103, KG-Nr. 20189, landwirtschaftlich gen 01.01.1900				61.884,37	0,00	0,00	0,00	0,00	61.884,37
1/0030001/04071		Grundstück Nr. 4111, KG-Nr. 20189, landwirtschaftlich gen 01.01.1900				74.879,26	0,00	0,00	0,00	0,00	74.879,26
1/0030001/04087		Grundstück Nr. 50, KG-Nr. 20189, Gärten Gärten, 64,00 m ² 01.01.1900				9.307,14	0,00	0,00	0,00	0,00	9.307,14
1/0030001/04148		Grundstück Nr. 892/1, KG-Nr. 20189, Gärten Gärten, 12,00 01.01.1900				9,60	0,00	0,00	0,00	0,00	9,60
1/0030001/04149		Grundstück Nr. 893/2, KG-Nr. 20189, Gärten Gärten, 7,00 01.01.1900				5,60	0,00	0,00	0,00	0,00	5,60
1/0030001/04155		Grundstück Nr. 935, KG-Nr. 20189, Gärten Gärten, 894,00 01.01.1900				130.009,06	0,00	0,00	0,00	0,00	130.009,06
1/0030001/04156		Grundstück Nr. 963/3, KG-Nr. 20189, Gärten Gärten, 16,00 01.01.1900				12,80	0,00	0,00	0,00	0,00	12,80
1/0030001/04159		Grundstück Nr. 968/3, KG-Nr. 20189, Gärten Gärten, 50,00 01.01.1900				40,00	0,00	0,00	0,00	0,00	40,00
1/0030001/04313		Grundstück Nr. 817/5, KG-Nr. 20148, Gärten Gärten, 1.567 01.01.1900				129.810,28	198,00	0,00	0,00	0,00	130.008,28
1/0030001/04323		Grundstück Nr. 3247, KG-Nr. 20189, landwirtschaftlich gen 16.01.2018				96.720,85	0,00	0,00	0,00	0,00	96.720,85
1/0030001/04324		Grundstück Nr. 3580, KG-Nr. 20189, landwirtschaftlich gen 25.06.2018				170.235,98	0,00	0,00	0,00	0,00	170.235,98
1/0030001/04325		Grundstück Nr. 224/1, KG-Nr. 20159, landwirtschaftlich ger 25.06.2018				108.707,46	0,00	0,00	0,00	0,00	108.707,46
1/0030001/04326		Grundstück Nr. 224/2, KG-Nr. 20159, landwirtschaftlich ger 25.06.2018				18.575,64	0,00	0,00	0,00	0,00	18.575,64
1/0030001/04328		Grundstück Nr. 224/3, KG-Nr. 20159, landwirtschaftlich ger 25.06.2018				39.887,08	0,00	0,00	0,00	0,00	39.887,08
1/0030001/04331		Grundstück Nr. 485, KG-Nr. 20139, landwirtschaftlich genu 01.01.1900				1.486,00	0,00	0,00	0,00	0,00	1.486,00
1/0030001/05811		Grundstück Nr. 533, KG-Nr. 20157, landwirtschaftlich genu 01.01.1900				6.771,31	0,00	0,00	0,00	0,00	6.771,31
1/0030001/06370		Grundstück Nr. 129/2, KG-Nr. 20148, landwirtschaftl... Äcke 13.02.2017				91.422,30	0,00	0,00	0,00	0,00	91.422,30
1/0030002/02213		Grundstück Nr. 156/1, KG-Nr. 20123, Wald Wälder, 6.988,0 01.01.1900				37.141,22	0,00	0,00	0,00	0,00	37.141,22
1/0030002/02217		Grundstück Nr. 156/4, KG-Nr. 20123, Wald Wälder, 2.784,0 01.01.1900				14.796,96	0,00	0,00	0,00	0,00	14.796,96

Ansatz	MVAG	Bezeichnung	Inbetrieb-	RND	ND	Buchwert	Zugänge/	Abgänge/	Wertaufholung+/	Abschreibung	Buchwert
	Konto		nahme			31.12.2020	+ Umbuchungen -	-	Wertminderung-		31.12.2021
1/0030002/02218		Grundstück Nr. 156/5, KG-Nr. 20123, Wald Wälder, 1.609,0	01.01.1900			8.551,84	0,00	0,00	0,00	0,00	8.551,84
1/0030002/02219		Grundstück Nr. 156/6, KG-Nr. 20123, Wald Wälder, 2.857,0	01.01.1900			15.184,96	0,00	0,00	0,00	0,00	15.184,96
1/0030002/02222		Grundstück Nr. 156/9, KG-Nr. 20123, Wald Wälder, 688,00	01.01.1900			3.656,72	0,00	0,00	0,00	0,00	3.656,72
1/0030002/02257		Grundstück Nr. 1250/1, KG-Nr. 20147, Wald Wälder, 798,0	01.01.1900			2.386,02	0,00	0,00	0,00	0,00	2.386,02
1/0030002/02258		Grundstück Nr. 1250/2, KG-Nr. 20147, Wald Wälder, 344,0	01.01.1900			1.028,56	0,00	0,00	0,00	0,00	1.028,56
1/0030002/02259		Grundstück Nr. 1309, KG-Nr. 20147, Wald Wälder, 3.084,0	01.01.1900			9.221,16	0,00	0,00	0,00	0,00	9.221,16
1/0030002/02261		Grundstück Nr. 1334/2, KG-Nr. 20147, Wald Wälder, 586,0	01.01.1900			1.752,14	0,00	0,00	0,00	0,00	1.752,14
1/0030002/02262		Grundstück Nr. 1335/2, KG-Nr. 20147, Wald Wälder, 664,0	01.01.1900			1.985,36	0,00	0,00	0,00	0,00	1.985,36
1/0030002/02263		Grundstück Nr. 1356/18, KG-Nr. 20147, Wald Wälder, 9,54	01.01.1900			28.539,55	0,00	0,00	0,00	0,00	28.539,55
1/0030002/02264		Grundstück Nr. 1356/22, KG-Nr. 20147, Wald Wälder, 621,0	01.01.1900			1.856,79	0,00	0,00	0,00	0,00	1.856,79
1/0030002/02265		Grundstück Nr. 1356/9, KG-Nr. 20147, Wald Wälder, 4.084	01.01.1900			12.211,16	0,00	0,00	0,00	0,00	12.211,16
1/0030002/02266		Grundstück Nr. 1357/19, KG-Nr. 20147, Wald Wälder, 430,0	01.01.1900			1.285,70	0,00	0,00	0,00	0,00	1.285,70
1/0030002/02268		Grundstück Nr. 1384/1, KG-Nr. 20147, Wald Wälder, 437,0	01.01.1900			1.306,63	0,00	0,00	0,00	0,00	1.306,63
1/0030002/02271		Grundstück Nr. 1390, KG-Nr. 20147, Wald Wälder, 2.266,0	01.01.1900			6.775,34	0,00	0,00	0,00	0,00	6.775,34
1/0030002/02272		Grundstück Nr. 1391, KG-Nr. 20147, Wald Wälder, 67,210	01.01.1900			200.957,90	0,00	0,00	0,00	0,00	200.957,90
1/0030002/02298		Grundstück Nr. 1449/3, KG-Nr. 20147, Wald Wälder, 268,6	01.01.1900			803.308,35	0,00	0,00	0,00	0,00	803.308,35
1/0030002/02318		Grundstück Nr. 1510, KG-Nr. 20147, Wald Wälder, 3.379,0	01.01.1900			10.103,21	0,00	0,00	0,00	0,00	10.103,21
1/0030002/02320		Grundstück Nr. 1528, KG-Nr. 20147, Wald Wälder, 1.904,0	01.01.1900			5.692,96	0,00	0,00	0,00	0,00	5.692,96
1/0030002/02450		Grundstück Nr. 1172, KG-Nr. 20148, Wald Wälder, 5.752,0	01.01.1900			2.876,00	0,00	0,00	0,00	0,00	2.876,00
1/0030002/02501		Grundstück Nr. 868, KG-Nr. 20148, Wald Wälder, 311.178,0	01.01.1900			1.653.911,07	0,00	0,00	0,00	0,00	1.653.911,07
1/0030002/02557		Grundstück Nr. 212, KG-Nr. 20152, Wald Wälder, 1.839,00	01.01.1900			9.774,29	0,00	0,00	0,00	0,00	9.774,29
1/0030002/02560		Grundstück Nr. 213, KG-Nr. 20152, Wald Wälder, 4.352,00	01.01.1900			23.130,88	0,00	0,00	0,00	0,00	23.130,88
1/0030002/02561		Grundstück Nr. 214, KG-Nr. 20152, Wald Wälder, 6.456,00	01.01.1900			34.313,64	0,00	0,00	0,00	0,00	34.313,64
1/0030002/02635		Grundstück Nr. 533, KG-Nr. 20157, Wald Wälder, 2.062,00	01.01.1900			10.959,53	0,00	0,00	0,00	0,00	10.959,53
1/0030002/02637		Grundstück Nr. 534, KG-Nr. 20157, Wald Wälder, 308,00	01.01.1900			1.637,02	0,00	0,00	0,00	0,00	1.637,02
1/0030002/02639		Grundstück Nr. 535, KG-Nr. 20157, Wald Wälder, 776,00	01.01.1900			4.124,44	0,00	0,00	0,00	0,00	4.124,44
1/0030002/02644		Grundstück Nr. 539/1, KG-Nr. 20157, Wald Wälder, 1.176,0	01.01.1900			6.250,44	0,00	0,00	0,00	0,00	6.250,44
1/0030002/02646		Grundstück Nr. 540, KG-Nr. 20157, Wald Wälder, 5.635,00	01.01.1900			29.950,03	0,00	0,00	0,00	0,00	29.950,03
1/0030002/02648		Grundstück Nr. 542, KG-Nr. 20157, Wald Wälder, 1.522,00	01.01.1900			8.089,43	0,00	0,00	0,00	0,00	8.089,43
1/0030002/02649		Grundstück Nr. 543, KG-Nr. 20157, Wald Wälder, 10.849,0	01.01.1900			57.662,44	0,00	0,00	0,00	0,00	57.662,44
1/0030002/02657		Grundstück Nr. 584, KG-Nr. 20157, Wald Wälder, 4.129,00	01.01.1900			21.945,64	0,00	0,00	0,00	0,00	21.945,64
1/0030002/02705		Grundstück Nr. 197, KG-Nr. 20159, Wald Wälder, 1.743,00	01.01.1900			6.266,09	0,00	0,00	0,00	0,00	6.266,09
1/0030002/02713		Grundstück Nr. 207, KG-Nr. 20159, Wald Wälder, 1.566,00	01.01.1900			5.629,77	0,00	0,00	0,00	0,00	5.629,77
1/0030002/02717		Grundstück Nr. 213, KG-Nr. 20159, Wald Wälder, 2.138,00	01.01.1900			7.686,11	0,00	0,00	0,00	0,00	7.686,11
1/0030002/02722		Grundstück Nr. 219, KG-Nr. 20159, Wald Wälder, 2.173,00	01.01.1900			7.811,94	0,00	0,00	0,00	0,00	7.811,94
1/0030002/02724		Grundstück Nr. 225, KG-Nr. 20159, Wald Wälder, 3.105,00	01.01.1900			11.162,48	0,00	0,00	0,00	0,00	11.162,48
1/0030002/02727		Grundstück Nr. 235, KG-Nr. 20159, Wald Wälder, 2.243,00	01.01.1900			8.063,59	0,00	0,00	0,00	0,00	8.063,59
1/0030002/02731		Grundstück Nr. 243, KG-Nr. 20159, Wald Wälder, 2.229,00	01.01.1900			8.013,26	0,00	0,00	0,00	0,00	8.013,26
1/0030002/02734		Grundstück Nr. 254, KG-Nr. 20159, Wald Wälder, 2.226,00	01.01.1900			8.002,47	0,00	0,00	0,00	0,00	8.002,47

Ansatz	MVAG	Bezeichnung	Inbetrieb-	RND	ND	Buchwert	Zugänge/	Abgänge/	Wertaufholung+/	Abschreibung	Buchwert
	Konto		nahme			31.12.2020	+ Umbuchungen -	-	Wertminderung-		31.12.2021
1/0030002/02736		Grundstück Nr. 259, KG-Nr. 20159, Wald Wälder, 2.656,00 01.01.1900				9.548,32	0,00	0,00	0,00	0,00	9.548,32
1/0030002/02738		Grundstück Nr. 268, KG-Nr. 20159, Wald Wälder, 2.390,00 01.01.1900				8.592,05	0,00	0,00	0,00	0,00	8.592,05
1/0030002/02741		Grundstück Nr. 286, KG-Nr. 20159, Wald Wälder, 3.700,00 01.01.1900				13.301,50	0,00	0,00	0,00	0,00	13.301,50
1/0030002/02744		Grundstück Nr. 293/1, KG-Nr. 20159, Wald Wälder, 2.530,00 01.01.1900				9.095,35	0,00	0,00	0,00	0,00	9.095,35
1/0030002/02753		Grundstück Nr. 300, KG-Nr. 20159, Wald Wälder, 3.728,00 01.01.1900				13.402,16	0,00	0,00	0,00	0,00	13.402,16
1/0030002/02754		Grundstück Nr. 308, KG-Nr. 20159, Wald Wälder, 4.325,00 01.01.1900				15.548,38	0,00	0,00	0,00	0,00	15.548,38
1/0030002/02761		Grundstück Nr. 310, KG-Nr. 20159, Wald Wälder, 2.458,00 01.01.1900				8.836,51	0,00	0,00	0,00	0,00	8.836,51
1/0030002/02766		Grundstück Nr. 317, KG-Nr. 20159, Wald Wälder, 1.237,00 01.01.1900				4.447,02	0,00	0,00	0,00	0,00	4.447,02
1/0030002/02767		Grundstück Nr. 326, KG-Nr. 20159, Wald Wälder, 4.585,00 01.01.1900				16.483,08	0,00	0,00	0,00	0,00	16.483,08
1/0030002/02768		Grundstück Nr. 334, KG-Nr. 20159, Wald Wälder, 4.713,00 01.01.1900				16.943,24	0,00	0,00	0,00	0,00	16.943,24
1/0030002/02769		Grundstück Nr. 343, KG-Nr. 20159, Wald Wälder, 4.382,00 01.01.1900				15.753,29	0,00	0,00	0,00	0,00	15.753,29
1/0030002/02771		Grundstück Nr. 345, KG-Nr. 20159, Wald Wälder, 4.742,00 01.01.1900				17.047,49	0,00	0,00	0,00	0,00	17.047,49
1/0030002/02773		Grundstück Nr. 352, KG-Nr. 20159, Wald Wälder, 3.924,00 01.01.1900				14.106,78	0,00	0,00	0,00	0,00	14.106,78
1/0030002/02774		Grundstück Nr. 359, KG-Nr. 20159, Wald Wälder, 3.693,00 01.01.1900				13.276,34	0,00	0,00	0,00	0,00	13.276,34
1/0030002/02775		Grundstück Nr. 365, KG-Nr. 20159, Wald Wälder, 3.324,00 01.01.1900				11.949,78	0,00	0,00	0,00	0,00	11.949,78
1/0030002/02777		Grundstück Nr. 367, KG-Nr. 20159, Wald Wälder, 4.914,00 01.01.1900				17.665,83	0,00	0,00	0,00	0,00	17.665,83
1/0030002/02781		Grundstück Nr. 370, KG-Nr. 20159, Wald Wälder, 3.298,00 01.01.1900				11.856,31	0,00	0,00	0,00	0,00	11.856,31
1/0030002/02784		Grundstück Nr. 382, KG-Nr. 20159, Wald Wälder, 5.365,00 01.01.1900				19.286,58	1.044,84	0,00	0,00	0,00	20.331,42
1/0030002/02788		Grundstück Nr. 395, KG-Nr. 20159, Wald Wälder, 2.830,00 01.01.1900				10.173,85	0,00	0,00	0,00	0,00	10.173,85
1/0030002/02790		Grundstück Nr. 401, KG-Nr. 20159, Wald Wälder, 1.828,00 01.01.1900				6.571,66	0,00	0,00	0,00	0,00	6.571,66
1/0030002/02794		Grundstück Nr. 408, KG-Nr. 20159, Wald Wälder, 1.482,00 01.01.1900				5.327,79	0,00	0,00	0,00	0,00	5.327,79
1/0030002/02796		Grundstück Nr. 412, KG-Nr. 20159, Wald Wälder, 2.448,00 01.01.1900				8.800,56	0,00	0,00	0,00	0,00	8.800,56
1/0030002/02870		Grundstück Nr. 858, KG-Nr. 20182, Wald Wälder, 3.535,00 01.01.1900				18.788,53	0,00	0,00	0,00	0,00	18.788,53
1/0030002/02874		Grundstück Nr. 859, KG-Nr. 20182, Wald Wälder, 49,00 m² 01.01.1900				260,44	0,00	0,00	0,00	0,00	260,44
1/0030002/02879		Grundstück Nr. 935/2, KG-Nr. 20182, Wald Wälder, 563,00 01.01.1900				281,50	0,00	0,00	0,00	0,00	281,50
1/0030002/03019		Grundstück Nr. 1212/14, KG-Nr. 20189, Wald Wälder, 5,18 01.01.1900				2.591,00	0,00	0,00	0,00	0,00	2.591,00
1/0030002/03030		Grundstück Nr. 1212/22, KG-Nr. 20189, Wald Wälder, 1,95 01.01.1900				27.010,61	0,00	0,00	0,00	0,00	27.010,61
1/0030002/03518		Grundstück Nr. 2742, KG-Nr. 20189, Wald Wälder, 1.107,0 01.01.1900				15.271,07	0,00	0,00	0,00	0,00	15.271,07
1/0030002/03524		Grundstück Nr. 2746, KG-Nr. 20189, Wald Wälder, 2.619,0 01.01.1900				36.129,11	0,00	0,00	0,00	0,00	36.129,11
1/0030002/03530		Grundstück Nr. 2748, KG-Nr. 20189, Wald Wälder, 6.991,0 01.01.1900				96.440,85	0,00	0,00	0,00	0,00	96.440,85
1/0030002/03535		Grundstück Nr. 2749, KG-Nr. 20189, Wald Wälder, 8.782,0 01.01.1900				121.147,69	0,00	0,00	0,00	0,00	121.147,69
1/0030002/03539		Grundstück Nr. 2752/1, KG-Nr. 20189, Wald Wälder, 30,99 01.01.1900				427.603,62	0,00	0,00	0,00	0,00	427.603,62
1/0030002/03546		Grundstück Nr. 2756/2, KG-Nr. 20189, Wald Wälder, 3.065 01.01.1900				42.281,68	0,00	0,00	0,00	0,00	42.281,68
1/0030002/03556		Grundstück Nr. 2761, KG-Nr. 20189, Wald Wälder, 24.541, 01.01.1900				338.543,10	0,00	0,00	0,00	0,00	338.543,10
1/0030002/03559		Grundstück Nr. 2764, KG-Nr. 20189, Wald Wälder, 488,00 01.01.1900				6.731,96	0,00	0,00	0,00	0,00	6.731,96
1/0030002/03563		Grundstück Nr. 2765/1, KG-Nr. 20189, Wald Wälder, 17,25 01.01.1900				238.046,52	0,00	0,00	0,00	0,00	238.046,52
1/0030002/03571		Grundstück Nr. 2765/14, KG-Nr. 20189, Wald Wälder, 1,42 01.01.1900				19.588,90	0,00	0,00	0,00	0,00	19.588,90
1/0030002/03583		Grundstück Nr. 2769/3, KG-Nr. 20189, Wald Wälder, 2.623 01.01.1900				36.184,29	0,00	0,00	0,00	0,00	36.184,29
1/0030002/03585		Grundstück Nr. 2770/1, KG-Nr. 20189, Wald Wälder, 6.672 01.01.1900				92.040,24	0,00	0,00	0,00	0,00	92.040,24

Ansatz	MVAG	Bezeichnung	Inbetrieb-	RND	ND	Buchwert	Zugänge/	Abgänge/	Wertaufholung+/	Abschreibung	Buchwert
	Konto		nahme			31.12.2020	+ Umbuchungen -	-	Wertminderung-		31.12.2021
1/0030002/03586		Grundstück Nr. 2771/2, KG-Nr. 20189, Wald Wälder, 1.169 01.01.1900				16.126,36	0,00	0,00	0,00	0,00	16.126,36
1/0030002/03592		Grundstück Nr. 2835/2, KG-Nr. 20189, Wald Wälder, 59.10 01.01.1900				815.339,68	0,00	0,00	0,00	0,00	815.339,68
1/0030002/03593		Grundstück Nr. 2836/2, KG-Nr. 20189, Wald Wälder, 6.278 01.01.1900				86.605,01	0,00	0,00	0,00	0,00	86.605,01
1/0030002/03596		Grundstück Nr. 2839/3, KG-Nr. 20189, Wald Wälder, 896,0 01.01.1900				12.360,32	0,00	0,00	0,00	0,00	12.360,32
1/0030002/03597		Grundstück Nr. 2841/1, KG-Nr. 20189, Wald Wälder, 4.303 01.01.1900				59.359,89	0,00	0,00	0,00	0,00	59.359,89
1/0030002/03599		Grundstück Nr. 2845/1, KG-Nr. 20189, Wald Wälder, 105.4 01.01.1900				1.454.613,78	0,00	0,00	0,00	0,00	1.454.613,78
1/0030002/03603		Grundstück Nr. 2845/2, KG-Nr. 20189, Wald Wälder, 33.29 01.01.1900				459.263,14	0,00	0,00	0,00	0,00	459.263,14
1/0030002/03604		Grundstück Nr. 2848, KG-Nr. 20189, Wald Wälder, 241,00 01.01.1900				3.324,60	0,00	0,00	0,00	0,00	3.324,60
1/0030002/03607		Grundstück Nr. 2849, KG-Nr. 20189, Wald Wälder, 9.211,0 01.01.1900				127.065,75	0,00	0,00	0,00	0,00	127.065,75
1/0030002/03612		Grundstück Nr. 2850, KG-Nr. 20189, Wald Wälder, 9.954,0 01.01.1900				137.315,43	0,00	0,00	0,00	0,00	137.315,43
1/0030002/03616		Grundstück Nr. 2851, KG-Nr. 20189, Wald Wälder, 3.920,0 01.01.1900				54.076,40	0,00	0,00	0,00	0,00	54.076,40
1/0030002/03621		Grundstück Nr. 2853, KG-Nr. 20189, Wald Wälder, 62.818, 01.01.1900				866.574,31	0,00	0,00	0,00	0,00	866.574,31
1/0030002/03627		Grundstück Nr. 2855, KG-Nr. 20189, Wald Wälder, 81,00 m 01.01.1900				1.117,40	0,00	0,00	0,00	0,00	1.117,40
1/0030002/03632		Grundstück Nr. 2856, KG-Nr. 20189, Wald Wälder, 13.589, 01.01.1900				187.460,26	0,00	0,00	0,00	0,00	187.460,26
1/0030002/03636		Grundstück Nr. 2857, KG-Nr. 20189, Wald Wälder, 146,00 01.01.1900				2.014,07	0,00	0,00	0,00	0,00	2.014,07
1/0030002/03639		Grundstück Nr. 2858, KG-Nr. 20189, Wald Wälder, 5.998,0 01.01.1900				82.742,41	0,00	0,00	0,00	0,00	82.742,41
1/0030002/03643		Grundstück Nr. 2860, KG-Nr. 20189, Wald Wälder, 42,00 m 01.01.1900				21,00	0,00	0,00	0,00	0,00	21,00
1/0030002/03648		Grundstück Nr. 2863, KG-Nr. 20189, Wald Wälder, 6.401,0 01.01.1900				88.301,80	0,00	0,00	0,00	0,00	88.301,80
1/0030002/03650		Grundstück Nr. 2864, KG-Nr. 20189, Wald Wälder, 3.967,0 01.01.1900				54.724,77	0,00	0,00	0,00	0,00	54.724,77
1/0030002/03652		Grundstück Nr. 2869/1, KG-Nr. 20189, Wald Wälder, 77.12 01.01.1900				1.063.994,56	0,00	0,00	0,00	0,00	1.063.994,56
1/0030002/03653		Grundstück Nr. 2870/1, KG-Nr. 20189, Wald Wälder, 4.340 01.01.1900				59.870,30	0,00	0,00	0,00	0,00	59.870,30
1/0030002/03654		Grundstück Nr. 2871/1, KG-Nr. 20189, Wald Wälder, 62.34 01.01.1900				860.076,87	0,00	0,00	0,00	0,00	860.076,87
1/0030002/03657		Grundstück Nr. 2876/1, KG-Nr. 20189, Wald Wälder, 190.5 01.01.1900				2.627.988,89	0,00	0,00	0,00	0,00	2.627.988,89
1/0030002/03663		Grundstück Nr. 2877, KG-Nr. 20189, Wald Wälder, 6.832,0 01.01.1900				94.247,44	0,00	0,00	0,00	0,00	94.247,44
1/0030002/03665		Grundstück Nr. 2878, KG-Nr. 20189, Wald Wälder, 232.336 01.01.1900				3.205.102,71	0,00	0,00	0,00	0,00	3.205.102,71
1/0030002/03670		Grundstück Nr. 2881, KG-Nr. 20189, Wald Wälder, 30.395, 01.01.1900				419.299,03	0,00	0,00	0,00	0,00	419.299,03
1/0030002/03683		Grundstück Nr. 2920, KG-Nr. 20189, Wald Wälder, 42.340, 01.01.1900				584.080,30	0,00	0,00	0,00	0,00	584.080,30
1/0030002/03684		Grundstück Nr. 2921, KG-Nr. 20189, Wald Wälder, 23.205, 01.01.1900				320.112,98	0,00	0,00	0,00	0,00	320.112,98
1/0030002/03685		Grundstück Nr. 2922, KG-Nr. 20189, Wald Wälder, 2.289,0 01.01.1900				31.576,76	0,00	0,00	0,00	0,00	31.576,76
1/0030002/03688		Grundstück Nr. 2923, KG-Nr. 20189, Wald Wälder, 646.611 01.01.1900				8.919.998,75	0,00	0,00	0,00	0,00	8.919.998,75
1/0030002/03691		Grundstück Nr. 2924, KG-Nr. 20189, Wald Wälder, 64.354, 01.01.1900				887.763,43	0,00	0,00	0,00	0,00	887.763,43
1/0030002/03694		Grundstück Nr. 2925/1, KG-Nr. 20189, Wald Wälder, 485.3 01.01.1900				6.695.403,25	0,00	0,00	0,00	0,00	6.695.403,25
1/0030002/03698		Grundstück Nr. 2925/4, KG-Nr. 20189, Wald Wälder, 28.97 01.01.1900				399.765,30	0,00	0,00	0,00	0,00	399.765,30
1/0030002/03703		Grundstück Nr. 2925/8, KG-Nr. 20189, Wald Wälder, 472,0 01.01.1900				6.512.040,11	0,00	0,00	0,00	0,00	6.512.040,11
1/0030002/03705		Grundstück Nr. 2926, KG-Nr. 20189, Wald Wälder, 50.398, 01.01.1900				695.240,41	0,00	0,00	0,00	0,00	695.240,41
1/0030002/03708		Grundstück Nr. 2927, KG-Nr. 20189, Wald Wälder, 3.100,0 01.01.1900				42.764,50	0,00	0,00	0,00	0,00	42.764,50
1/0030002/03710		Grundstück Nr. 2928, KG-Nr. 20189, Wald Wälder, 36.733, 01.01.1900				506.731,74	0,00	0,00	0,00	0,00	506.731,74
1/0030002/03713		Grundstück Nr. 2932, KG-Nr. 20189, Wald Wälder, 4.120,0 01.01.1900				56.835,40	0,00	0,00	0,00	0,00	56.835,40
1/0030002/03715		Grundstück Nr. 2937, KG-Nr. 20189, Wald Wälder, 1.090,0 01.01.1900				15.036,55	0,00	0,00	0,00	0,00	15.036,55

Ansatz	MVAG	Bezeichnung	Inbetrieb-	RND	ND	Buchwert	Zugänge/	Abgänge/	Wertaufholung+/	Abschreibung	Buchwert
	Konto		nahme			31.12.2020	+ Umbuchungen -	-	Wertminderung-		31.12.2021
1/0030002/03717		Grundstück Nr. 2938, KG-Nr. 20189, Wald Wälder, 5.053,0	01.01.1900			69.706,14	0,00	0,00	0,00	0,00	69.706,14
1/0030002/03718		Grundstück Nr. 2942, KG-Nr. 20189, Wald Wälder, 1.255,0	01.01.1900			17.312,73	0,00	0,00	0,00	0,00	17.312,73
1/0030002/03720		Grundstück Nr. 2943/1, KG-Nr. 20189, Wald Wälder, 643,4	01.01.1900			8.876.516,91	0,00	0,00	0,00	0,00	8.876.516,91
1/0030002/03723		Grundstück Nr. 2943/5, KG-Nr. 20189, Wald Wälder, 87,71	01.01.1900			1.209.987,04	0,00	0,00	0,00	0,00	1.209.987,04
1/0030002/03726		Grundstück Nr. 2945, KG-Nr. 20189, Wald Wälder, 11,321,	01.01.1900			156.173,20	0,00	0,00	0,00	0,00	156.173,20
1/0030002/03727		Grundstück Nr. 2957/4, KG-Nr. 20189, Wald Wälder, 6,209	01.01.1900			85.653,16	0,00	0,00	0,00	0,00	85.653,16
1/0030002/03729		Grundstück Nr. 2961/1, KG-Nr. 20189, Wald Wälder, 3,395	01.01.1900			46.834,03	0,00	0,00	0,00	0,00	46.834,03
1/0030002/03730		Grundstück Nr. 2961/2, KG-Nr. 20189, Wald Wälder, 106,0	01.01.1900			53,00	0,00	0,00	0,00	0,00	53,00
1/0030002/03733		Grundstück Nr. 2969/15, KG-Nr. 20189, Wald Wälder, 7,84	01.01.1900			108.207,98	0,00	0,00	0,00	0,00	108.207,98
1/0030002/03734		Grundstück Nr. 2969/2, KG-Nr. 20189, Wald Wälder, 37,48	01.01.1900			517.160,76	0,00	0,00	0,00	0,00	517.160,76
1/0030002/03739		Grundstück Nr. 3019/2, KG-Nr. 20189, Wald Wälder, 66,28	01.01.1900			914.442,96	0,00	0,00	0,00	0,00	914.442,96
1/0030002/03741		Grundstück Nr. 3020/1, KG-Nr. 20189, Wald Wälder, 64,17	01.01.1900			885.321,72	0,00	0,00	0,00	0,00	885.321,72
1/0030002/03760		Grundstück Nr. 3141, KG-Nr. 20189, Wald Wälder, 8.732,0	01.01.1900			120.457,94	0,00	0,00	0,00	0,00	120.457,94
1/0030002/03764		Grundstück Nr. 3143/4, KG-Nr. 20189, Wald Wälder, 8,993	01.01.1900			124.058,44	0,00	0,00	0,00	0,00	124.058,44
1/0030002/03768		Grundstück Nr. 3147, KG-Nr. 20189, Wald Wälder, 7,958,0	01.01.1900			109.780,61	0,00	0,00	0,00	0,00	109.780,61
1/0030002/03769		Grundstück Nr. 3148, KG-Nr. 20189, Wald Wälder, 5,944,0	01.01.1900			81.997,48	0,00	0,00	0,00	0,00	81.997,48
1/0030002/03820		Grundstück Nr. 3332, KG-Nr. 20189, Wald Wälder, 4,601,0	01.01.1900			63.470,80	0,00	0,00	0,00	0,00	63.470,80
1/0030002/03821		Grundstück Nr. 3334, KG-Nr. 20189, Wald Wälder, 4,144,0	01.01.1900			57.166,48	0,00	0,00	0,00	0,00	57.166,48
1/0030002/03822		Grundstück Nr. 3339, KG-Nr. 20189, Wald Wälder, 4,372,0	01.01.1900			60.311,74	0,00	0,00	0,00	0,00	60.311,74
1/0030002/03827		Grundstück Nr. 3387, KG-Nr. 20189, Wald Wälder, 1,273,0	01.01.1900			17.561,04	0,00	0,00	0,00	0,00	17.561,04
1/0030002/03829		Grundstück Nr. 3399, KG-Nr. 20189, Wald Wälder, 11,317,	01.01.1900			156.118,02	0,00	0,00	0,00	0,00	156.118,02
1/0030002/03870		Grundstück Nr. 3644, KG-Nr. 20189, Wald Wälder, 62,372,	01.01.1900			860.421,74	0,00	0,00	0,00	0,00	860.421,74
1/0030002/03949		Grundstück Nr. 3863, KG-Nr. 20189, Wald Wälder, 1,657,0	01.01.1900			828,50	0,00	0,00	0,00	0,00	828,50
1/0030002/03980		Grundstück Nr. 3944/1, KG-Nr. 20189, Wald Wälder, 8,178	01.01.1900			112.815,51	0,00	0,00	0,00	0,00	112.815,51
1/0030002/03982		Grundstück Nr. 3944/2, KG-Nr. 20189, Wald Wälder, 890,0	01.01.1900			12.277,55	0,00	0,00	0,00	0,00	12.277,55
1/0030002/03989		Grundstück Nr. 3946, KG-Nr. 20189, Wald Wälder, 204,84	01.01.1900			2.825.781,60	0,00	0,00	0,00	0,00	2.825.781,60
1/0030002/03994		Grundstück Nr. 3947/1, KG-Nr. 20189, Wald Wälder, 1,811	01.01.1900			24.982,75	0,00	0,00	0,00	0,00	24.982,75
1/0030002/03998		Grundstück Nr. 3947/2, KG-Nr. 20189, Wald Wälder, 11,58	01.01.1900			159.842,67	0,00	0,00	0,00	0,00	159.842,67
1/0030002/04000		Grundstück Nr. 3947/3, KG-Nr. 20189, Wald Wälder, 17,37	01.01.1900			239.715,72	0,00	0,00	0,00	0,00	239.715,72
1/0030002/04005		Grundstück Nr. 3948, KG-Nr. 20189, Wald Wälder, 2,072,0	01.01.1900			28.583,24	0,00	0,00	0,00	0,00	28.583,24
1/0030002/04011		Grundstück Nr. 3951/1, KG-Nr. 20189, Wald Wälder, 2,842	01.01.1900			39.205,39	0,00	0,00	0,00	0,00	39.205,39
1/0030002/04017		Grundstück Nr. 3955/2, KG-Nr. 20189, Wald Wälder, 37,58	01.01.1900			518.512,67	0,00	0,00	0,00	0,00	518.512,67
1/0030002/04025		Grundstück Nr. 3958/1, KG-Nr. 20189, Wald Wälder, 8,710	01.01.1900			120.154,45	0,00	0,00	0,00	0,00	120.154,45
1/0030002/04050		Grundstück Nr. 4058, KG-Nr. 20189, Wald Wälder, 2,854,0	01.01.1900			39.370,93	0,00	0,00	0,00	0,00	39.370,93
1/0030002/04329		Grundstück Nr. 1423/1, KG-Nr. 20001, Wald Wälder, 2067,	01.01.1900			2.876,00	0,00	0,00	0,00	0,00	2.876,00
1/0030002/04330		Grundstück Nr. 1423/2, KG-Nr. 20001, Wald Wälder, 1,979	01.01.1900			2.876,00	0,00	0,00	0,00	0,00	2.876,00
3/0020001/05698		1994 Minoritenkloster Liegenschaftsankauf	31.12.1994			1.004.223,60	0,00	0,00	0,00	0,00	1.004.223,60
3/0040008/05723		2017 Zaunerneuerung Campingplatz	12.10.2017	15,5	20,0	411,68	0,00	0,00	0,00	24,95	386,73
5/0070003/05718		2004 Stromanschluss Gebäude FH	01.06.2004	15,0	33,0	4.136,80	0,00	0,00	0,00	258,55	3.878,25

Ansatz	MVAG	Bezeichnung	Inbetrieb-	RND	ND	Buchwert	Zugänge/	Abgänge/	Wertaufholung+/	Abschreibung	Buchwert
	Konto		nahme			31.12.2020	+ Umbuchungen -	-	Wertminderung-		31.12.2021
	5/0070003/05720	2015 Infrastrukturanbindung Forsthaus	04.08.2015	26,5	33,0	10.043,15	0,00	0,00	0,00	365,21	9.677,94
	1022	Gebäude und Bauten				0,00	2.175,00	0,00	0,00	54,38	2.120,62
	3/0070002/06638	Gartenfeldhütten - Ablöse	01.01.2019	20,0	20,0	0,00	0,00	0,00	0,00	0,00	0,00
	5/0070002/05610	Hütte auf Parzelle 23, Gartenfeld I	05.08.2021	19,5	20,0	0,00	1.600,00	0,00	0,00	40,00	1.560,00
	5/0070002/05611	Hütte u. Pergola auf Parzelle 45 u. 46, Gartenfeld I	25.10.2021	19,5	20,0	0,00	575,00	0,00	0,00	14,38	560,62
	1024	Sonderanlagen				12.387,24	0,00	0,00	0,00	9.717,92	2.669,32
	3/0070003/05712	1988 Grundstücksaufbereitung Campingplatz	31.12.1988	0,0	33,0	4.379,28	0,00	0,00	0,00	4.379,28	0,00
	3/0070003/05713	1989 Grundstücksaufbereitung Campingplatz	31.12.1989	0,5	33,0	8.007,96	0,00	0,00	0,00	5.338,64	2.669,32
	1026	Amts-, Betriebs- und Geschäftsausstattung				419,50	0,00	0,00	0,00	279,67	139,83
	5/0180003/05963	2018 1 HP ProBook 450	25.07.2018	0,5	4,0	294,75	0,00	0,00	0,00	196,50	98,25
	5/0330001/05722	2017 Samsung Galaxy S8 64 GB schwarz	15.09.2017	0,5	5,0	124,75	0,00	0,00	0,00	83,17	41,58
	1311	Investitionszuschüsse von Trägern öffentlichen Rechts				-5.677,57	0,00	0,00	0,00	-5.677,57	0,00
	3/0070003/06818	KT 1989 Grundstücksaufbereitung Campingplatz	31.12.1990	0,0	33,0	-5.677,57	0,00	0,00	0,00	-5.677,57	0,00
846200	STADT DES MITEINANDERS					81.118,72	0,00	0,00	0,00	7.793,25	73.325,47
	1021	Grundstücke, Grundstückseinrichtungen und Infrastruktur				43.574,59	0,00	0,00	0,00	4.212,10	39.362,49
	3/0040008/06074	Einfriedung Hundeauslaufzone BMX-Areal 2019/2020	28.10.2019	17,5	20,0	17.403,69	0,00	0,00	0,00	940,74	16.462,95
	5/0110002/06690	2019 Versenkpoller Hauptplatz	12.04.2019	7,0	10,0	26.170,90	0,00	0,00	0,00	3.271,36	22.899,54
	1026	Amts-, Betriebs- und Geschäftsausstattung				37.544,13	0,00	0,00	0,00	3.581,15	33.962,98
	3/0040013/06026	2016 Spielplatz Hauptplatz	13.10.2016	27,5	33,0	15.277,74	0,00	0,00	0,00	536,06	14.741,68
	5/0040012/06027	2016 Geschwindigkeitsanzeige Hauptplatz	01.12.2016	9,5	15,0	2.961,96	0,00	0,00	0,00	282,09	2.679,87
	5/0110002/06024	2016 Ausstattung und Einrichtung	19.09.2016	4,5	10,0	7.126,32	0,00	0,00	0,00	1.295,69	5.830,63
	5/0110002/06025	2017 Ausstattung und Einrichtung	17.02.2017	5,0	10,0	705,60	0,00	0,00	0,00	117,60	588,00
	5/0110002/06691	2019 4 Pflanztröge	02.07.2019	7,5	10,0	11.472,51	0,00	0,00	0,00	1.349,71	10.122,80
850000	BETRIEBE DER WASSERVERSORGUNG					7.603.658,30	972.301,58	1.002.847,32	0,00	664.079,92	6.909.032,64
	1010	Immaterielle Vermögenswerte				3.741,00	0,00	0,00	0,00	623,50	3.117,50
	5/0420001/06419	2017 Naturbestandsdaten EVN	15.06.2017	5,0	10,0	1.701,00	0,00	0,00	0,00	283,50	1.417,50
	5/0420001/06421	2018 Naturbestandsdaten EVN	15.06.2017	5,0	10,0	1.020,00	0,00	0,00	0,00	170,00	850,00
	5/0420001/06685	2019 1. HJ Naturbestandsdaten EVN	15.06.2017	5,0	10,0	1.020,00	0,00	0,00	0,00	170,00	850,00
	1021	Grundstücke, Grundstückseinrichtungen und Infrastruktur				1.742.185,48	0,00	0,00	0,00	98.579,62	1.643.605,86
	3/0480003/02138	Deponiesanierung GW-Sicherung	01.12.2012	15,5	25,0	72.871,01	0,00	0,00	0,00	4.416,42	68.454,59
	3/0480003/02139	Deponiesanierung GW-Sicherung	01.12.2013	16,5	25,0	1.272.335,48	0,00	0,00	0,00	72.704,88	1.199.630,60
	3/0480003/02140	Deponiesanierung GW-Sicherung	01.12.2014	17,5	25,0	396.978,99	0,00	0,00	0,00	21.458,32	375.520,67

Ansatz	MVAG	Bezeichnung	Inbetrieb-	RND	ND	Buchwert	Zugänge/	Abgänge/	Wertaufholung+/	Abschreibung	Buchwert
	Konto		nahme			31.12.2020	+ Umbuchungen -	-	Wertminderung-		31.12.2021
1022		Gebäude und Bauten				1.855.686,21	0,00	0,00	0,00	203.647,02	1.652.039,19
3/0060001/02141		Wasserwerk I	01.12.1963	0,0	25,0	0,00	0,00	0,00	0,00	0,00	0,00
3/0060001/02143		Wasserwerk I BA 07	01.12.1998	1,5	25,0	2.323,10	0,00	0,00	0,00	929,24	1.393,86
3/0060001/02144		Wasserwerk I BA 07	01.12.1999	2,5	25,0	78.592,50	0,00	0,00	0,00	22.455,00	56.137,50
3/0060001/02145		Wasserwerk II BA 08.1+2	01.12.1999	2,5	25,0	862,82	0,00	0,00	0,00	246,52	616,30
3/0060001/02146		Wasserwerk I BA 07	01.12.2000	3,5	25,0	17.088,84	0,00	0,00	0,00	3.797,52	13.291,32
3/0060001/02147		Wasserwerk II BA 08.1+2	01.12.2000	3,5	25,0	46.346,58	0,00	0,00	0,00	10.299,24	36.047,34
3/0060001/02148		Wasserwerk II BA 08.1+2	01.12.2001	4,5	25,0	250.627,96	0,00	0,00	0,00	45.568,72	205.059,24
3/0060001/02149		Wasserwerk II BA 08.1+2	01.12.2002	5,5	25,0	242.881,08	0,00	0,00	0,00	37.366,32	205.514,76
3/0060001/02150		Wasserwerk II BA 08.1+2	01.12.2003	6,5	25,0	61.104,90	0,00	0,00	0,00	8.147,32	52.957,58
3/0060001/02151		Wasserwerk II BA 08.1+2	01.12.2004	7,5	25,0	6.526,98	0,00	0,00	0,00	767,88	5.759,10
3/0060001/02152		Wasserwerk I	01.12.2005	8,5	25,0	112.811,74	0,00	0,00	0,00	11.874,92	100.936,82
3/0060001/02153		Wasserwerk II BA 08.1+2	01.12.2005	8,5	25,0	3.633,56	0,00	0,00	0,00	382,48	3.251,08
3/0070004/02156		Wasserwerk Lagerhalle KAll	01.12.2013	16,5	25,0	154.519,54	0,00	0,00	0,00	8.829,69	145.689,85
3/0120001/06139		PV-Anlagen WW I und WW II	01.11.2017	20,5	25,0	78.782,02	0,00	0,00	0,00	5.906,43	72.875,59
3/0460001/02157		Brunnenfeld III	01.12.2014	17,5	25,0	484.829,59	0,00	0,00	0,00	26.207,00	458.622,59
3/0460004/02154		Wasserwerk II BA 15 Geb. f. Aktivkohlefilter	01.12.2010	13,5	25,0	126.302,90	0,00	0,00	0,00	8.710,54	117.592,36
3/0460004/02155		Wasserwerk II BA 15 Geb. f. Aktivkohlefilter	01.12.2011	14,5	25,0	188.452,10	0,00	0,00	0,00	12.158,20	176.293,90
1023		Wasser- und Abwasserbauten und -anlagen				8.767.947,15	952.973,87	0,00	0,00	624.528,47	9.096.392,55
3/0460001/02115		Wasserleitungsbau BrunnenfeldIII-Hochbeh.	01.12.2008	11,5	25,0	83.135,61	0,00	0,00	0,00	6.650,85	76.484,76
3/0460001/06136		Tiefbehälter WW I	01.12.2017	45,5	50,0	1.490.491,47	0,00	0,00	0,00	32.053,58	1.458.437,89
3/0460001/06138		Sanierung Tiefbehälter Wasserwerk (Bauabschnitt 23)	30.08.2019	30,5	33,0	251.308,21	4.900,00	0,00	0,00	8.133,59	248.074,62
3/0460003/02023		Wasserleitungsbau	01.12.1964	0,0	25,0	0,00	0,00	0,00	0,00	0,00	0,00
3/0460003/02024		Wasserleitungsbau	01.12.1965	0,0	25,0	0,00	0,00	0,00	0,00	0,00	0,00
3/0460003/02025		Wasserleitungsbau	01.12.1966	0,0	25,0	0,00	0,00	0,00	0,00	0,00	0,00
3/0460003/02026		Wasserleitungsbau	01.12.1967	0,0	25,0	0,00	0,00	0,00	0,00	0,00	0,00
3/0460003/02027		Wasserleitungsbau	01.12.1968	0,0	25,0	0,00	0,00	0,00	0,00	0,00	0,00
3/0460003/02028		Wasserleitungsbau	01.12.1969	0,0	25,0	0,00	0,00	0,00	0,00	0,00	0,00
3/0460003/02029		Wasserleitungsbau	01.12.1970	0,0	25,0	0,00	0,00	0,00	0,00	0,00	0,00
3/0460003/02030		Wasserleitungsbau	01.12.1971	0,0	25,0	0,00	0,00	0,00	0,00	0,00	0,00
3/0460003/02031		Wasserleitungsbau	01.12.1972	0,0	25,0	0,00	0,00	0,00	0,00	0,00	0,00
3/0460003/02032		Wasserleitungsbau	01.12.1973	0,0	25,0	0,00	0,00	0,00	0,00	0,00	0,00
3/0460003/02033		Wasserleitungsbau	01.12.1974	0,0	25,0	0,00	0,00	0,00	0,00	0,00	0,00
3/0460003/02034		Wasserleitungsbau	01.12.1975	0,0	25,0	0,00	0,00	0,00	0,00	0,00	0,00
3/0460003/02035		Wasserleitungsbau	01.12.1976	0,0	25,0	0,00	0,00	0,00	0,00	0,00	0,00
3/0460003/02036		Wasserleitungsbau	01.12.1977	0,0	25,0	0,00	0,00	0,00	0,00	0,00	0,00
3/0460003/02037		Wasserleitungsbau	01.12.1978	0,0	25,0	0,00	0,00	0,00	0,00	0,00	0,00
3/0460003/02038		Wasserleitungsbau	01.12.1979	0,0	25,0	0,00	0,00	0,00	0,00	0,00	0,00

Ansatz	MVAG	Bezeichnung	Inbetrieb-	RND	ND	Buchwert	Zugänge/	Abgänge/	Wertaufholung+/	Abschreibung	Buchwert
	Konto		nahme			31.12.2020	+ Umbuchungen -	-	Wertminderung-		31.12.2021
3/0460003/02039		Wasserleitungsbau	01.12.1980	0,0	25,0	0,00	0,00	0,00	0,00	0,00	0,00
3/0460003/02040		Wasserleitungsbau	01.12.1981	0,0	25,0	0,00	0,00	0,00	0,00	0,00	0,00
3/0460003/02041		Wasserleitungsbau	01.12.1982	0,0	25,0	0,00	0,00	0,00	0,00	0,00	0,00
3/0460003/02042		Wasserleitungsbau	01.12.1983	0,0	25,0	0,00	0,00	0,00	0,00	0,00	0,00
3/0460003/02043		Wasserleitungsbau	01.12.1984	0,0	25,0	0,00	0,00	0,00	0,00	0,00	0,00
3/0460003/02044		Wasserleitungsbau	01.12.1985	0,0	25,0	0,00	0,00	0,00	0,00	0,00	0,00
3/0460003/02045		Wasserleitungsbau	01.12.1986	0,0	25,0	0,00	0,00	0,00	0,00	0,00	0,00
3/0460003/02046		Wasserleitungsbau	01.12.1987	0,0	25,0	0,00	0,00	0,00	0,00	0,00	0,00
3/0460003/02047		Wasserleitungsbau	01.12.1988	0,0	25,0	0,00	0,00	0,00	0,00	0,00	0,00
3/0460003/02048		Wasserleitungsbau	01.12.1989	0,0	25,0	0,00	0,00	0,00	0,00	0,00	0,00
3/0460003/02049		Wasserleitungsbau Tulln	01.12.1990	0,0	25,0	0,00	0,00	0,00	0,00	0,00	0,00
3/0460003/02050		Wasserleitungsbau BA 05	01.12.1990	0,0	25,0	0,00	0,00	0,00	0,00	0,00	0,00
3/0460003/02051		Wasserleitungsbau Tulln	01.12.1991	0,0	25,0	0,00	0,00	0,00	0,00	0,00	0,00
3/0460003/02052		Wasserleitungsbau BA 05	01.12.1991	0,0	25,0	0,00	0,00	0,00	0,00	0,00	0,00
3/0460003/02053		Wasserleitungsbau Tulln	01.12.1992	0,0	25,0	0,00	0,00	0,00	0,00	0,00	0,00
3/0460003/02054		Wasserleitungsbau BA 05	01.12.1992	0,0	25,0	0,00	0,00	0,00	0,00	0,00	0,00
3/0460003/02055		Wasserleitungsbau Tulln	01.12.1993	0,0	25,0	0,00	0,00	0,00	0,00	0,00	0,00
3/0460003/02056		Wasserleitungsbau BA 05	01.12.1993	0,0	25,0	0,00	0,00	0,00	0,00	0,00	0,00
3/0460003/02057		Wasserleitungsbau BA 06	01.12.1993	0,0	25,0	0,00	0,00	0,00	0,00	0,00	0,00
3/0460003/02058		Wasserleitungsbau Tulln	01.12.1994	0,0	25,0	0,00	0,00	0,00	0,00	0,00	0,00
3/0460003/02059		Wasserleitungsbau BA 05	01.12.1994	0,0	25,0	0,00	0,00	0,00	0,00	0,00	0,00
3/0460003/02060		Wasserleitungsbau BA 06	01.12.1994	0,0	25,0	0,00	0,00	0,00	0,00	0,00	0,00
3/0460003/02061		Wasserleitungsbau BA 07	01.12.1994	0,0	25,0	0,00	0,00	0,00	0,00	0,00	0,00
3/0460003/02062		Wasserleitungsbau Tulln	01.12.1995	0,0	25,0	0,00	0,00	0,00	0,00	0,00	0,00
3/0460003/02063		Wasserleitungsbau BA 05	01.12.1995	0,0	25,0	0,00	0,00	0,00	0,00	0,00	0,00
3/0460003/02064		Wasserleitungsbau BA 06	01.12.1995	0,0	25,0	0,00	0,00	0,00	0,00	0,00	0,00
3/0460003/02065		Wasserleitungsbau BA 07	01.12.1995	0,0	25,0	0,00	0,00	0,00	0,00	0,00	0,00
3/0460003/02066		Wasserleitungsbau Tulln	01.12.1996	0,0	25,0	5.797,90	0,00	0,00	0,00	5.797,90	0,00
3/0460003/02067		Wasserleitungsbau BA 05	01.12.1996	0,0	25,0	95,12	0,00	0,00	0,00	95,12	0,00
3/0460003/02068		Wasserleitungsbau BA 07	01.12.1996	0,0	25,0	118,50	0,00	0,00	0,00	118,50	0,00
3/0460003/02069		Wasserleitungsbau Tulln	01.12.1997	0,5	25,0	14.451,90	0,00	0,00	0,00	9.634,60	4.817,30
3/0460003/02070		Wasserleitungsbau BA 06	01.12.1997	0,5	25,0	22.209,12	0,00	0,00	0,00	14.806,08	7.403,04
3/0460003/02071		Wasserleitungsbau BA 07	01.12.1997	0,5	25,0	1.077,18	0,00	0,00	0,00	718,12	359,06
3/0460003/02072		Wasserleitungsbau Tulln	01.12.1998	1,5	25,0	10.712,10	0,00	0,00	0,00	4.284,84	6.427,26
3/0460003/02073		Wasserleitungsbau BA 06	01.12.1998	1,5	25,0	102.943,00	0,00	0,00	0,00	41.177,20	61.765,80
3/0460003/02074		Wasserleitungsbau BA 07	01.12.1998	1,5	25,0	1.603,00	0,00	0,00	0,00	641,20	961,80
3/0460003/02075		Wasserleitungsbau Tulln	01.12.1999	2,5	25,0	13.644,40	0,00	0,00	0,00	3.898,40	9.746,00
3/0460003/02076		Wasserleitungsbau BA 06	01.12.1999	2,5	25,0	77.504,56	0,00	0,00	0,00	22.144,16	55.360,40
3/0460003/02077		Wasserleitungsbau BA 07	01.12.1999	2,5	25,0	30.390,92	0,00	0,00	0,00	8.683,12	21.707,80

Ansatz	MVAG	Bezeichnung	Inbetrieb-	RND	ND	Buchwert	Zugänge/	Abgänge/	Wertaufholung+/	Abschreibung	Buchwert
	Konto		nahme			31.12.2020	+ Umbuchungen -	-	Wertminderung-		31.12.2021
3/0460003/02078		Wasserleitungsbau Tulln	01.12.2000	3,5	25,0	25.190,64	0,00	0,00	0,00	5.597,92	19.592,72
3/0460003/02079		Wasserleitungsbau BA 06	01.12.2000	3,5	25,0	51.012,90	0,00	0,00	0,00	11.336,20	39.676,70
3/0460003/02080		Wasserleitungsbau BA 07	01.12.2000	3,5	25,0	10.664,10	0,00	0,00	0,00	2.369,80	8.294,30
3/0460003/02081		Wasserleitungsbau Tulln	01.12.2001	4,5	25,0	30.007,34	0,00	0,00	0,00	5.455,88	24.551,46
3/0460003/02082		Wasserleitungsbau BA 06	01.12.2001	4,5	25,0	6.540,60	0,00	0,00	0,00	1.189,20	5.351,40
3/0460003/02083		Wasserleitungsbau BA 07	01.12.2001	4,5	25,0	92.616,26	0,00	0,00	0,00	16.839,32	75.776,94
3/0460003/02084		Wasserleitungsbau BA 09	01.12.2001	4,5	25,0	5.546,86	0,00	0,00	0,00	1.008,52	4.538,34
3/0460003/02085		Wasserleitungsbau Tulln	01.12.2002	5,5	25,0	6.271,98	0,00	0,00	0,00	964,92	5.307,06
3/0460003/02086		Wasserleitungsbau BA 07	01.12.2002	5,5	25,0	43.419,22	0,00	0,00	0,00	6.679,88	36.739,34
3/0460003/02087		Wasserleitungsbau BA 08.3	01.12.2002	5,5	25,0	198.284,84	0,00	0,00	0,00	30.505,36	167.779,48
3/0460003/02088		Wasserleitungsbau BA 09	01.12.2002	5,5	25,0	14,82	0,00	0,00	0,00	2,28	12,54
3/0460003/02089		Wasserleitungsbau Tulln	01.12.2003	6,5	25,0	21.248,10	0,00	0,00	0,00	2.833,08	18.415,02
3/0460003/02090		Wasserleitungsbau BA 07	01.12.2003	6,5	25,0	6.118,80	0,00	0,00	0,00	815,84	5.302,96
3/0460003/02091		Wasserleitungsbau BA 09	01.12.2003	6,5	25,0	1.997,10	0,00	0,00	0,00	266,28	1.730,82
3/0460003/02092		Wasserleitungsbau Umlegung HL-Bahn	01.12.2003	6,5	25,0	90.774,60	0,00	0,00	0,00	12.103,28	78.671,32
3/0460003/02093		Wasserleitungsbau Tulln	01.12.2004	7,5	25,0	81.706,08	0,00	0,00	0,00	9.612,48	72.093,60
3/0460003/02094		Wasserleitungsbau BA 08.3	01.12.2004	7,5	25,0	3.514,24	0,00	0,00	0,00	413,44	3.100,80
3/0460003/02095		Wasserleitungsbau BA 09	01.12.2004	7,5	25,0	127.756,02	0,00	0,00	0,00	15.030,12	112.725,90
3/0460003/02096		Wasserleitungsbau BA 10	01.12.2004	7,5	25,0	1.360,00	0,00	0,00	0,00	160,00	1.200,00
3/0460003/02097		Wasserleitungsbau BA 13	01.12.2004	7,5	25,0	24.661,56	0,00	0,00	0,00	2.901,36	21.760,20
3/0460003/02098		Wasserleitungsbau Tulln	01.12.2005	8,5	25,0	68.722,62	0,00	0,00	0,00	7.233,96	61.488,66
3/0460003/02099		Wasserleitungsbau BA 09	01.12.2005	8,5	25,0	97.473,80	0,00	0,00	0,00	10.260,40	87.213,40
3/0460003/02100		Wasserleitungsbau BA 10	01.12.2005	8,5	25,0	120.058,34	0,00	0,00	0,00	12.637,72	107.420,62
3/0460003/02101		Wasserleitungsbau BA 13	01.12.2005	8,5	25,0	25.681,54	0,00	0,00	0,00	2.703,32	22.978,22
3/0460003/02102		Wasserleitungsbau Tulln	01.12.2006	9,5	25,0	41.651,24	0,00	0,00	0,00	3.966,78	37.684,46
3/0460003/02103		Wasserleitungsbau BA 09	01.12.2006	9,5	25,0	46.526,83	0,00	0,00	0,00	4.431,13	42.095,70
3/0460003/02104		Wasserleitungsbau BA 10	01.12.2006	9,5	25,0	98.031,19	0,00	0,00	0,00	9.336,30	88.694,89
3/0460003/02105		Wasserleitungsbau BA 13	01.12.2006	9,5	25,0	804,98	0,00	0,00	0,00	76,66	728,32
3/0460003/02106		Wasserleitungsbau Tulln	01.12.2007	10,5	25,0	39.380,10	0,00	0,00	0,00	3.424,36	35.955,74
3/0460003/02107		Wasserleitungsbau BA 09	01.12.2007	10,5	25,0	32.726,41	0,00	0,00	0,00	2.845,77	29.880,64
3/0460003/02108		Wasserleitungsbau BA 10	01.12.2007	10,5	25,0	258.110,38	0,00	0,00	0,00	22.444,38	235.666,00
3/0460003/02109		Wasserleitungsbau BA 13	01.12.2007	10,5	25,0	477,34	0,00	0,00	0,00	41,51	435,83
3/0460003/02110		Wasserleitungsbau EHZ Tulln	01.12.2007	10,5	25,0	182.642,38	0,00	0,00	0,00	15.881,95	166.760,43
3/0460003/02111		Wasserleitungsbau Tulln	01.12.2008	11,5	25,0	77.938,45	0,00	0,00	0,00	6.235,08	71.703,37
3/0460003/02112		Wasserleitungsbau BA 09	01.12.2008	11,5	25,0	19.215,00	0,00	0,00	0,00	1.537,20	17.677,80
3/0460003/02113		Wasserleitungsbau BA 10	01.12.2008	11,5	25,0	115.064,82	0,00	0,00	0,00	9.205,19	105.859,63
3/0460003/02114		Wasserleitungsbau BA 13	01.12.2008	11,5	25,0	4.674,94	0,00	0,00	0,00	374,00	4.300,94
3/0460003/02116		Wasserleitungsbau Tulln	01.12.2009	12,5	25,0	103.811,21	0,00	0,00	0,00	7.689,72	96.121,49
3/0460003/02117		Wasserleitungsbau BA 10	01.12.2009	12,5	25,0	5.276,19	0,00	0,00	0,00	390,83	4.885,36

Ansatz	MVAG	Bezeichnung	Inbetrieb-	RND	ND	Buchwert	Zugänge/	Abgänge/	Wertaufholung+/	Abschreibung	Buchwert
	Konto		nahme			31.12.2020	+ Umbuchungen -	-	Wertminderung-		31.12.2021
3/0460003/02118		Wasserleitungsbau BA 13	01.12.2009	12,5	25,0	4.320,00	0,00	0,00	0,00	320,00	4.000,00
3/0460003/02119		Wasserleitungsbau Tulln	01.12.2010	13,5	25,0	48.247,87	0,00	0,00	0,00	3.327,44	44.920,43
3/0460003/02120		Wasserleitungsbau BA 14	01.12.2010	13,5	25,0	33.019,98	0,00	0,00	0,00	2.277,24	30.742,74
3/0460003/02121		Wasserleitungsbau Tulln	01.12.2011	14,5	25,0	45.170,64	0,00	0,00	0,00	2.914,23	42.256,41
3/0460003/02122		Wasserleitungsbau BA 14	01.12.2011	14,5	25,0	50.052,09	0,00	0,00	0,00	3.229,17	46.822,92
3/0460003/02123		Wasserleitungsbau Tulln	01.12.2012	15,5	25,0	29.098,44	0,00	0,00	0,00	1.763,54	27.334,90
3/0460003/02124		Wasserleitungsbau BA 13	01.12.2012	15,5	25,0	96.214,10	0,00	0,00	0,00	5.831,16	90.382,94
3/0460003/02125		Wasserleitungsbau BrunnenfeldIII-Verbg.	01.12.2012	15,5	25,0	159.865,17	0,00	0,00	0,00	9.688,80	150.176,37
3/0460003/02126		Wasserleitungsbau Waldsee Neuaigen	01.12.2012	15,5	25,0	55.942,47	0,00	0,00	0,00	3.390,45	52.552,02
3/0460003/02127		Wasserleitungsbau Tulln	01.12.2013	16,5	25,0	51.857,59	0,00	0,00	0,00	2.963,29	48.894,30
3/0460003/02128		Wasserleitungsbau BA 13	01.12.2013	16,5	25,0	3.697,11	0,00	0,00	0,00	211,26	3.485,85
3/0460003/02129		Wasserleitungsbau BrunnenfeldIII-Verbg.	01.12.2013	16,5	25,0	74.387,91	0,00	0,00	0,00	4.250,74	70.137,17
3/0460003/02130		Wasserleitungsbau Tulln	01.12.2014	17,5	25,0	144.635,87	0,00	0,00	0,00	7.818,16	136.817,71
3/0460003/02131		Wasserleitungsbau BA 13	01.12.2014	17,5	25,0	4.975,53	0,00	0,00	0,00	268,95	4.706,58
3/0460003/02132		Wasserleitungsbau BrunnenfeldIII-Verbg.	01.12.2014	17,5	25,0	285.118,90	0,00	0,00	0,00	15.411,83	269.707,07
3/0460003/02133		Wasserleitungsbau Sandfeldsiedlung Lale	01.12.2014	17,5	25,0	169.088,51	0,00	0,00	0,00	9.139,92	159.948,59
3/0460003/02135		Wasserleitungsbau BA 21 Neuaigen Teil II	01.12.2017	20,5	25,0	97.949,92	0,00	0,00	0,00	4.555,81	93.394,11
3/0460003/02136		Wasserleitungsbau Komponistenv.BA 21	01.12.2017	20,5	25,0	69.801,90	0,00	0,00	0,00	3.246,60	66.555,30
3/0460003/02137		Wasserleitungsbau Schießstattg./hubertusg.	01.12.2017	20,5	25,0	502.986,82	0,00	0,00	0,00	23.394,74	479.592,08
3/0460003/06147		Wasserleitg. Siegmundg.Florianigasse BA 25	01.12.2017	20,5	25,0	194.888,16	0,00	0,00	0,00	9.064,57	185.823,59
3/0460003/06148		Wasserleitungsbau Kino BA 24	01.12.2017	20,5	25,0	33.186,54	0,00	0,00	0,00	1.543,56	31.642,98
3/0460003/06150		Wasserleitung baulich - diverse Straßenzüge; ABA BA31	27.09.2019	30,5	33,0	582.064,52	0,00	0,00	0,00	18.478,24	563.586,28
3/0460003/06151		2019 Wasserhausanschlüsse	11.09.2019	30,5	33,0	30.193,64	0,00	0,00	0,00	958,53	29.235,11
3/0460003/06152		Wasserleitungsbau BA 28 (Transportleitung Tulln - Tulbing)	30.09.2019	30,5	33,0	875.282,49	47.193,78	0,00	0,00	29.740,96	892.735,31
3/0460003/06154		Wasserleitungsbau BA31 (Umkehrosmose - Wasserwerk I)	25.06.2020	31,0	33,0	642.334,26	629.603,33	0,00	0,00	38.453,58	1.233.484,01
3/0460003/06155		Wasserleitung baulich - Langenlebarner Straße WVA BA29	27.01.2020	31,0	33,0	180.010,77	195.664,28	0,00	0,00	11.387,83	364.287,22
3/0460003/06156		Wasserhausanschlüsse_2020	15.09.2020	31,5	33,0	30.546,05	0,00	0,00	0,00	939,88	29.606,17
3/0460003/07109		Erneuerung und Ergänzung Wasserleitung	28.12.2020	31,5	33,0	553,09	0,00	0,00	0,00	17,02	536,07
3/0460003/07116		Wasserhausanschluss_2021	17.02.2021	32,0	33,0	0,00	64.753,78	0,00	0,00	1.962,24	62.791,54
5/0180003/06739		Notebook Lenovo (neuer Kollege Abt. 2.3)	21.09.2021	4,0	4,0	0,00	1.891,70	0,00	0,00	1.891,70	0,00
5/0260001/06579		Luftentfeuchter (Erweiterung von Anlagen)	22.12.2021	9,5	10,0	0,00	8.967,00	0,00	0,00	448,35	8.518,65
1024		Sonderanlagen				182.015,63	0,00	0,00	0,00	8.089,58	173.926,05
3/0460003/06157		2018 Wasserleitung Kellerstraße Staatsdorf	01.12.2018	21,5	25,0	182.015,63	0,00	0,00	0,00	8.089,58	173.926,05
1025		Technische Anlagen, Fahrzeuge und Maschinen				822.755,17	10.555,60	0,00	0,00	174.981,21	658.329,56
3/0270002/06138		Haupteinspeisung Strom Erneuerung	01.12.2018	46,5	50,0	105.235,30	0,00	0,00	0,00	2.215,48	103.019,82
3/0460002/02158		Wasserwerk	01.12.1998	0,0	10,0	0,00	0,00	0,00	0,00	0,00	0,00
3/0460002/02159		Wasserwerk	01.12.1999	0,0	10,0	0,00	0,00	0,00	0,00	0,00	0,00
3/0460002/02160		Wasserwerk	01.12.2000	0,0	10,0	0,00	0,00	0,00	0,00	0,00	0,00

Ansatz	MVAG	Bezeichnung	Inbetrieb-	RND	ND	Buchwert	Zugänge/	Abgänge/	Wertaufholung+/	Abschreibung	Buchwert
	Konto		nahme			31.12.2020	+ Umbuchungen -	-	Wertminderung-		31.12.2021
3/0460002/02161		Wasserwerk	01.12.2001	0,0	10,0	0,00	0,00	0,00	0,00	0,00	0,00
3/0460002/02162		Wasserwerk	01.12.2002	0,0	10,0	0,00	0,00	0,00	0,00	0,00	0,00
3/0460002/02163		Wasserwerk	01.12.2003	0,0	10,0	0,00	0,00	0,00	0,00	0,00	0,00
3/0460002/02164		Wasserwerk	01.12.2004	0,0	10,0	0,00	0,00	0,00	0,00	0,00	0,00
3/0460002/02165		Wasserwerk	01.12.2005	0,0	10,0	0,00	0,00	0,00	0,00	0,00	0,00
3/0460002/02166		Wasserwerk	01.12.2006	0,0	10,0	0,00	0,00	0,00	0,00	0,00	0,00
3/0460002/02167		Wasserwerk	01.12.2007	0,0	10,0	0,00	0,00	0,00	0,00	0,00	0,00
3/0460002/02168		Wasserwerk	01.12.2008	0,0	10,0	0,00	0,00	0,00	0,00	0,00	0,00
3/0460002/06137		Tiefbehälter WW I - 2017	01.01.2017	20,0	25,0	250.342,68	0,00	0,00	0,00	11.921,08	238.421,60
5/0150001/06155		Opel D-Max - Pick up (Wasser)	07.01.2021	7,0	8,0	18.333,34	0,00	0,00	0,00	2.291,67	16.041,67
5/0150002/02199		Wasserversorgung: Opel Vivaro Kasten	01.05.2015	1,0	8,0	4.376,22	0,00	0,00	0,00	2.188,11	2.188,11
5/0150002/02200		Wasserversorgung: Opel Vivaro Kasten	01.05.2014	0,0	8,0	1.981,66	0,00	0,00	0,00	1.981,66	0,00
5/0150002/02203		Wasserversorgung: Isuzu, Erneuerig Combo	01.01.2010	0,0	8,0	0,00	0,00	0,00	0,00	0,00	0,00
5/0150002/06129		Wasserversorgung: Opel Mokka	01.12.2017	3,5	8,0	13.443,75	0,00	0,00	0,00	2.987,50	10.456,25
5/0150002/06139		2019 OPEL Vivaro Kastenwagen	07.02.2019	5,0	8,0	12.293,33	0,00	0,00	0,00	2.048,89	10.244,44
5/0290001/02181		Wasserversorgung	01.12.1997	0,0	5,0	0,00	0,00	0,00	0,00	0,00	0,00
5/0290001/02182		Wasserversorgung	01.12.1998	0,0	5,0	0,00	0,00	0,00	0,00	0,00	0,00
5/0290001/02183		Wasserversorgung	01.12.1999	0,0	5,0	0,00	0,00	0,00	0,00	0,00	0,00
5/0290001/02184		Wasserversorgung	01.12.2000	0,0	5,0	0,00	0,00	0,00	0,00	0,00	0,00
5/0290001/02185		Wasserversorgung	01.12.2001	0,0	5,0	0,00	0,00	0,00	0,00	0,00	0,00
5/0290001/02186		Wasserversorgung	01.12.2003	0,0	5,0	0,00	0,00	0,00	0,00	0,00	0,00
5/0290001/02187		Wasserversorgung	01.12.2004	0,0	5,0	0,00	0,00	0,00	0,00	0,00	0,00
5/0290001/02188		Wasserversorgung	01.12.2005	0,0	5,0	0,00	0,00	0,00	0,00	0,00	0,00
5/0290001/02189		Wasserversorgung	01.12.2006	0,0	5,0	0,00	0,00	0,00	0,00	0,00	0,00
5/0290001/02190		Wasserversorgung	01.12.2007	0,0	5,0	0,00	0,00	0,00	0,00	0,00	0,00
5/0290001/02191		Wasserversorgung	01.12.2008	0,0	5,0	0,00	0,00	0,00	0,00	0,00	0,00
5/0290001/02192		Wasserversorgung	01.12.2009	0,0	5,0	0,00	0,00	0,00	0,00	0,00	0,00
5/0290001/02193		Wasserversorgung	01.12.2010	0,0	5,0	0,00	0,00	0,00	0,00	0,00	0,00
5/0290001/02194		Wasserversorgung	01.12.2011	0,0	5,0	0,00	0,00	0,00	0,00	0,00	0,00
5/0290001/02195		Wasserversorgung	01.12.2012	0,0	5,0	0,00	0,00	0,00	0,00	0,00	0,00
5/0290001/02196		Wasserversorgung	01.12.2013	0,0	5,0	0,00	0,00	0,00	0,00	0,00	0,00
5/0290001/02197		Wasserversorgung	01.12.2014	0,0	5,0	0,00	0,00	0,00	0,00	0,00	0,00
5/0290001/02198		Wasserversorgung	01.12.2015	0,0	5,0	0,00	0,00	0,00	0,00	0,00	0,00
5/0290001/06643		2020_Wasser - Werkzeuge und Geräte	25.08.2020	6,5	8,0	547,52	0,00	0,00	0,00	73,00	474,52
5/0300001/06630		AQUASCAN-620L Laptop Korrelator, AQUASCOPE-3-C S	23.01.2019	9,0	12,0	7.484,35	0,00	0,00	0,00	748,44	6.735,91
5/0460002/02169		Wasserwerk	01.12.2009	0,0	10,0	0,00	0,00	0,00	0,00	0,00	0,00
5/0460002/02170		Wasserwerk	01.12.2010	0,0	10,0	0,00	0,00	0,00	0,00	0,00	0,00
5/0460002/02171		Wasserwerk	01.12.2011	0,0	10,0	723,03	0,00	0,00	0,00	723,03	0,00
5/0460002/02172		Wasserwerk II BA 15 Aktivkohlefilter	01.12.2011	0,0	10,0	39.079,93	0,00	0,00	0,00	39.079,93	0,00

Ansatz	MVAG	Bezeichnung	Inbetrieb-	RND	ND	Buchwert	Zugänge/	Abgänge/	Wertaufholung+/	Abschreibung	Buchwert
	Konto		nahme			31.12.2020	+ Umbuchungen -	-	Wertminderung-		31.12.2021
5/0460002/02173		Wasserwerk II BA 15 Aktivkohlefilter	01.12.2012	0,5	10,0	30.135,65	0,00	0,00	0,00	20.090,43	10.045,22
5/0460002/02174		Wasserwerk	01.12.2012	0,5	10,0	779,02	0,00	0,00	0,00	519,35	259,67
5/0460002/02175		Wasserwerk	01.12.2013	1,5	10,0	13.411,24	0,00	0,00	0,00	5.364,50	8.046,74
5/0460002/02176		Wasserwerk	01.12.2014	2,5	10,0	161.898,33	0,00	0,00	0,00	46.256,67	115.641,66
5/0460002/02177		Wasserwerk Deponie elektro	01.12.2015	3,5	10,0	6.400,35	0,00	0,00	0,00	1.422,30	4.978,05
5/0460002/02178		Wasserwerk Deponie maschinell	01.12.2015	3,5	10,0	10.123,20	0,00	0,00	0,00	2.249,60	7.873,60
5/0460002/02179		Wasserwerk Brunnenfeld III elektro	01.12.2015	3,5	10,0	68.517,34	0,00	0,00	0,00	15.226,08	53.291,26
5/0460002/02180		Wasserwerk Brunnenfeld III maschinell	01.12.2015	3,5	10,0	73.722,65	0,00	0,00	0,00	16.382,81	57.339,84
5/0460002/05492		Erneuerung von maschinellen Anlagen	02.09.2020	11,5	13,0	3.926,28	0,00	0,00	0,00	314,10	3.612,18
5/0460002/05493		Erneuerung von elektrischen und maschinellen Anlagen f. 2	21.05.2021	12,0	13,0	0,00	10.555,60	0,00	0,00	896,58	9.659,02
1026		Amts-, Betriebs- und Geschäftsausstattung				0,00	8.772,11	0,00	0,00	2.391,16	6.380,95
5/0110002/07163		2021 Erweiterung von Anlagen - Einrichtung- und Ausstattu	01.04.2021	9,0	10,0	0,00	1.743,94	0,00	0,00	985,53	758,41
5/0330001/06679		Samsung Smart Display (Monitor)	04.03.2021	4,0	5,0	0,00	7.028,17	0,00	0,00	1.405,63	5.622,54
1311		Investitionszuschüsse von Trägern öffentlichen Rechts				-281.355,33	0,00	703.067,33	0,00	-52.496,40	-931.926,26
3/0120001/07073		OeMag-Förderung Photovoltaikanlage WW I und WW II	06.12.2021	14,5	15,0	0,00	0,00	15.906,00	0,00	-530,20	-15.375,80
3/0460001/06139		KPC Förderung BA 23 Wasserwerk I - Zubau Tiefbehälter	29.07.2021	24,0	24,0	0,00	0,00	362.322,33	0,00	-17.010,00	-345.312,33
3/0460003/06917		2003 Bund Beitrag 8504	29.12.2003	6,5	25,0	-330,85	0,00	0,00	0,00	-44,11	-286,74
3/0460003/06918		2003 Land Beitrag 8504	29.12.2003	6,5	25,0	-814,80	0,00	0,00	0,00	-108,64	-706,16
3/0460003/06922		2004 Land Beitrag 8504	13.11.2004	7,5	25,0	-333,54	0,00	0,00	0,00	-39,24	-294,30
3/0460003/06925		2002 Land Beitrag 8503	29.12.2002	5,5	25,0	-4.108,00	0,00	0,00	0,00	-632,00	-3.476,00
3/0460003/06928		2002 Land Beitrag 8504	19.12.2002	5,5	25,0	-2.080,00	0,00	0,00	0,00	-320,00	-1.760,00
3/0460003/06935		2001 NÖ Land WWF-Beitrag 8502	01.12.2001	4,5	25,0	-3.901,07	0,00	0,00	0,00	-709,29	-3.191,78
3/0460003/06936		2001 Bund Beitrag 8503	01.12.2001	4,5	25,0	-43.167,66	0,00	0,00	0,00	-7.848,67	-35.318,99
3/0460003/06945		2000 NÖ Land WWF-Beitrag 8502	01.12.2000	3,5	25,0	-5.533,31	0,00	0,00	0,00	-1.229,62	-4.303,69
3/0460003/06946		2000 NÖ Land - Beitrag 8503	01.12.2000	3,5	25,0	-10.464,89	0,00	0,00	0,00	-2.325,53	-8.139,36
3/0460003/06953		2008 Investitionszuschuss - Bund 8504	27.03.2008	11,0	25,0	-1.625,45	0,00	0,00	0,00	-135,45	-1.490,00
3/0460003/06956		1999 NÖ Land WWF-Beitrag 8502	01.12.1999	2,5	25,0	-1.292,12	0,00	0,00	0,00	-369,18	-922,94
3/0460003/06963		1998 NÖ Land WWF-Beitrag 8501	01.12.1998	1,5	25,0	-399,70	0,00	0,00	0,00	-159,88	-239,82
3/0460003/06965		1998 NÖ Land WWF-Beitrag 8502	01.12.1998	1,5	25,0	-5.915,56	0,00	0,00	0,00	-2.366,22	-3.549,34
3/0460003/06976		1997 NÖ Land WWF-Beitrag 8501	01.12.1997	0,5	25,0	-763,07	0,00	0,00	0,00	-508,71	-254,36
3/0460003/07063		2017 Land Beitrag 8500	30.11.2017	20,5	25,0	-16.294,42	0,00	0,00	0,00	-757,88	-15.536,54
3/0460003/07112		KPC Förderung BA 21 Erweiterung KG Tulln, Nitzing und N	30.06.2020	21,0	22,0	-30.351,89	0,00	0,00	0,00	-2.164,55	-28.187,34
3/0460003/07113		KPC Förderung BA 22 Sanierung Schießstattgasse, Huberl	31.12.2020	22,5	23,5	-47.018,00	0,00	0,00	0,00	-2.345,20	-44.672,80
3/0460003/07114		KPC Förderung BA 28 Transportleitung WW1 Tulln - Brunn	31.12.2020	23,5	24,5	-106.961,00	0,00	0,00	0,00	-4.988,00	-101.973,00
3/0460003/07119		KPC Förderung BA 26 Sanierung Konrad v. Tulln-Gasse, G	30.12.2021	24,5	24,5	0,00	0,00	132.645,00	0,00	-3.325,03	-129.319,97
3/0460003/07120		KPC Förderung BA 25 KG Neuaigen - HA Fischerzeile / KC	30.12.2021	23,5	23,5	0,00	0,00	65.287,00	0,00	-1.555,00	-63.732,00
3/0460003/07121		KPC Förderung BA 20 ON Rafelswörth	30.12.2021	23,5	23,5	0,00	0,00	126.907,00	0,00	-3.024,00	-123.883,00

Ansatz	MVAG	Bezeichnung	Inbetrieb-	RND	ND	Buchwert	Zugänge/	Abgänge/	Wertaufholung+/	Abschreibung	Buchwert
	Konto		nahme			31.12.2020	+ Umbuchungen -	-	Wertminderung-		31.12.2021
	1313	Investitionszuschüsse von übrigen				-5.489.317,01	0,00	299.779,99	0,00	-396.264,24	-5.392.832,76
	3/0460003/06153	2020 Wasseranschlussabgabe	31.12.2020	31,5	33,0	-428.117,98	0,00	0,00	0,00	-13.172,86	-414.945,12
	3/0460003/06830	2018 Anschlussabgaben 8500	01.12.2018	21,5	25,0	-207.411,41	0,00	0,00	0,00	-9.218,28	-198.193,13
	3/0460003/06831	2018 Anschlussabgaben 8507	01.12.2018	21,5	25,0	-1.451,36	0,00	0,00	0,00	-64,50	-1.386,86
	3/0460003/06834	2017 Anschlussabgaben 8500	01.12.2017	20,5	25,0	-203.220,27	0,00	0,00	0,00	-9.452,11	-193.768,16
	3/0460003/06835	2017 Anschlussabgaben 8507	01.12.2017	20,5	25,0	-395,75	0,00	0,00	0,00	-18,41	-377,34
	3/0460003/06838	2016 Anschlussabgaben 8500	01.12.2016	19,5	25,0	-338.849,54	0,00	0,00	0,00	-16.529,25	-322.320,29
	3/0460003/06840	2017 Leistungserlös 8509	01.12.2017	20,5	25,0	-574,56	0,00	0,00	0,00	-26,72	-547,84
	3/0460003/06843	2016 Leistungserlös 8509	01.12.2016	19,5	25,0	-4.264,21	0,00	0,00	0,00	-208,01	-4.056,20
	3/0460003/06847	2015 Anschlussabgaben 8500	01.12.2015	18,5	25,0	-204.711,76	0,00	0,00	0,00	-10.498,04	-194.213,72
	3/0460003/06848	2015 Leistungserlös 8509	01.12.2015	18,5	25,0	-16.389,27	0,00	0,00	0,00	-840,48	-15.548,79
	3/0460003/06852	2014 Anschlussabgaben 8500	01.12.2014	17,5	25,0	-143.730,63	0,00	0,00	0,00	-7.769,22	-135.961,41
	3/0460003/06853	2014 Anschlussabgaben 8509	01.12.2014	17,5	25,0	-39.827,82	0,00	0,00	0,00	-2.152,86	-37.674,96
	3/0460003/06854	2014 Leistungserlös 8509	01.12.2014	17,5	25,0	-108.818,04	0,00	0,00	0,00	-5.882,06	-102.935,98
	3/0460003/06859	2013 Anschlussabgaben 8500	01.12.2013	16,5	25,0	-182.298,64	0,00	0,00	0,00	-10.417,07	-171.881,57
	3/0460003/06860	2013 Anschlussabgaben 8507	01.12.2013	16,5	25,0	-2.330,85	0,00	0,00	0,00	-133,19	-2.197,66
	3/0460003/06866	2012 Anschlussabgaben 8500	01.12.2012	15,5	25,0	-230.296,86	0,00	0,00	0,00	-13.957,39	-216.339,47
	3/0460003/06867	2012 Anschlussabgaben 8507	01.12.2012	15,5	25,0	-103.400,15	0,00	0,00	0,00	-6.266,68	-97.133,47
	3/0460003/06870	2011 Anschlussabgaben 8500	01.12.2011	14,5	25,0	-226.799,17	0,00	0,00	0,00	-14.632,20	-212.166,97
	3/0460003/06872	2010 Anschlussabgaben 8500	01.12.2010	13,5	25,0	-144.864,64	0,00	0,00	0,00	-9.990,66	-134.873,98
	3/0460003/06873	2010 Leistungserlös 8506	01.12.2010	13,5	25,0	-63.800,00	0,00	0,00	0,00	-4.400,00	-59.400,00
	3/0460003/06876	2009 Anschlussabgaben 8500	01.12.2009	12,5	25,0	-96.520,44	0,00	0,00	0,00	-7.149,66	-89.370,78
	3/0460003/06877	2009 Leistungserlös 8506	01.12.2009	12,5	25,0	-59.607,04	0,00	0,00	0,00	-4.415,34	-55.191,70
	3/0460003/06878	2009 Anschlussabgaben 8508	01.12.2009	12,5	25,0	-4.061,19	0,00	0,00	0,00	-300,83	-3.760,36
	3/0460003/06881	2008 Anschlussabgaben 8500	01.12.2008	11,5	25,0	-892,89	0,00	0,00	0,00	-71,43	-821,46
	3/0460003/06882	2008 Leistungserlös 8502	01.12.2008	11,5	25,0	-11.883,39	0,00	0,00	0,00	-950,67	-10.932,72
	3/0460003/06883	2008 Anschlussabgaben 8504	01.12.2008	11,5	25,0	-2.981,77	0,00	0,00	0,00	-238,54	-2.743,23
	3/0460003/06884	2008 Anschlussabgaben 8506	01.12.2008	11,5	25,0	-27.598,40	0,00	0,00	0,00	-2.207,87	-25.390,53
	3/0460003/06885	2008 Anschlussabgaben 8508	01.12.2008	11,5	25,0	-99.581,31	0,00	0,00	0,00	-7.966,50	-91.614,81
	3/0460003/06886	2008 Leistungserlös 8508	01.12.2008	11,5	25,0	-768,56	0,00	0,00	0,00	-61,48	-707,08
	3/0460003/06887	2008 Anschlussabgaben 8509	01.12.2008	11,5	25,0	-19.215,00	0,00	0,00	0,00	-1.537,20	-17.677,80
	3/0460003/06893	2007 Anschlussabgaben 8500	01.12.2007	10,5	25,0	-145.426,28	0,00	0,00	0,00	-12.645,76	-132.780,52
	3/0460003/06894	2007 Leistungserlös 8502	01.12.2007	10,5	25,0	-30.469,67	0,00	0,00	0,00	-2.649,54	-27.820,13
	3/0460003/06895	2007 Leistungserlös 8508	01.12.2007	10,5	25,0	-745,24	0,00	0,00	0,00	-64,80	-680,44
	3/0460003/06899	2006 Anschlussabgaben 8500	01.12.2006	9,5	25,0	-109.573,75	0,00	0,00	0,00	-10.435,60	-99.138,15
	3/0460003/06900	2006 Leistungserlös 8508	01.12.2006	9,5	25,0	-1.153,88	0,00	0,00	0,00	-109,89	-1.043,99
	3/0460003/06901	2006 Anschlussabgaben 8509	01.12.2006	9,5	25,0	-41.708,17	0,00	0,00	0,00	-3.972,21	-37.735,96
	3/0460003/06905	2005 Anschlussabgaben 8500	01.12.2005	8,5	25,0	-41.902,17	0,00	0,00	0,00	-4.410,75	-37.491,42
	3/0460003/06906	2005 Anschlussabgaben 8506	01.12.2005	8,5	25,0	-4.532,22	0,00	0,00	0,00	-477,08	-4.055,14

Ansatz	MVAG	Bezeichnung	Inbetrieb-	RND	ND	Buchwert	Zugänge/	Abgänge/	Wertaufholung+/	Abschreibung	Buchwert
	Konto		nahme			31.12.2020	+ Umbuchungen -	-	Wertminderung-		31.12.2021
	3/0460003/06907	2005 Leistungserlös 8509	01.12.2005	8,5	25,0	-475,00	0,00	0,00	0,00	-50,00	-425,00
	3/0460003/06911	2004 Anschlussabgaben 8500	01.12.2004	7,5	25,0	-47.928,23	0,00	0,00	0,00	-5.638,62	-42.289,61
	3/0460003/06912	2004 Kostenersatz 8505	01.12.2004	7,5	25,0	-55.151,44	0,00	0,00	0,00	-6.488,40	-48.663,04
	3/0460003/06915	2003 Anschlussabgaben 8500	01.12.2003	6,5	25,0	-55.431,41	0,00	0,00	0,00	-7.390,85	-48.040,56
	3/0460003/06916	2003 Leistungserlös 8503	01.12.2003	6,5	25,0	-2.245,55	0,00	0,00	0,00	-299,41	-1.946,14
	3/0460003/06919	2003 Kostenersatz 8505	01.12.2003	6,5	25,0	-53.192,50	0,00	0,00	0,00	-7.092,33	-46.100,17
	3/0460003/06923	2002 Anschlussabgaben 8500	01.12.2002	5,5	25,0	-24.349,50	0,00	0,00	0,00	-3.746,08	-20.603,42
	3/0460003/06924	2002 Anschlussabgaben 8503	01.12.2002	5,5	25,0	-5.742,73	0,00	0,00	0,00	-883,50	-4.859,23
	3/0460003/06926	2002 Leistungserlös 8504	01.12.2002	5,5	25,0	-9.443,25	0,00	0,00	0,00	-1.452,81	-7.990,44
	3/0460003/06927	2002 Anschlussabgaben 8504	01.12.2002	5,5	25,0	-18.226,68	0,00	0,00	0,00	-2.804,10	-15.422,58
	3/0460003/06933	2001 Anschlussabgaben 8500	01.12.2001	4,5	25,0	-11.758,57	0,00	0,00	0,00	-2.137,92	-9.620,65
	3/0460003/06934	2001 Anschlussabgaben 8502	01.12.2001	4,5	25,0	-2.639,59	0,00	0,00	0,00	-479,93	-2.159,66
	3/0460003/06937	2001 Anschlussabgaben 8504	01.12.2001	4,5	25,0	-23.982,04	0,00	0,00	0,00	-4.360,37	-19.621,67
	3/0460003/06938	2001 Anschlussabgaben 8509	01.12.2001	4,5	25,0	-5.546,80	0,00	0,00	0,00	-1.008,51	-4.538,29
	3/0460003/06943	2000 Anschlussabgaben 8500	01.12.2000	3,5	25,0	-4.509,21	0,00	0,00	0,00	-1.002,05	-3.507,16
	3/0460003/06944	2000 Anschlussabgaben 8502	01.12.2000	3,5	25,0	-45.479,63	0,00	0,00	0,00	-10.106,58	-35.373,05
	3/0460003/06954	1999 Anschlussabgaben 8500	01.12.1999	2,5	25,0	-22.131,33	0,00	0,00	0,00	-6.323,24	-15.808,09
	3/0460003/06955	1999 Anschlussabgaben 8502	01.12.1999	2,5	25,0	-25.341,40	0,00	0,00	0,00	-7.240,40	-18.101,00
	3/0460003/06957	1999 Anschlussabgaben 8503	01.12.1999	2,5	25,0	-7.981,17	0,00	0,00	0,00	-2.280,33	-5.700,84
	3/0460003/06958	1999 Anschlussabgaben 8504	01.12.1999	2,5	25,0	-862,77	0,00	0,00	0,00	-246,51	-616,26
	3/0460003/06961	1998 Anschlussabgaben 8500	01.12.1998	1,5	25,0	-23.057,64	0,00	0,00	0,00	-9.223,06	-13.834,58
	3/0460003/06962	1998 Anschlussabgaben 8501	01.12.1998	1,5	25,0	-2.577,51	0,00	0,00	0,00	-1.031,00	-1.546,51
	3/0460003/06964	1998 Anschlussabgaben 8502	01.12.1998	1,5	25,0	-33.382,39	0,00	0,00	0,00	-13.352,96	-20.029,43
	3/0460003/06966	1998 Anschlussabgaben 8503	01.12.1998	1,5	25,0	-10.900,93	0,00	0,00	0,00	-4.360,37	-6.540,56
	3/0460003/06975	1997 Anschlussabgaben 8500	01.12.1997	0,5	25,0	-5.964,39	0,00	0,00	0,00	-3.976,26	-1.988,13
	3/0460003/06983	1996 Anschlussabgaben 8100	01.12.1996	0,0	25,0	-3.548,33	0,00	0,00	0,00	-3.548,33	0,00
	3/0460003/06984	1996 Anschlussabgaben 8101	01.12.1996	0,0	25,0	-726,73	0,00	0,00	0,00	-726,73	0,00
	3/0460003/06992	1995 Anschlussabgaben 8100	01.12.1995	0,0	25,0	0,00	0,00	0,00	0,00	0,00	0,00
	3/0460003/06993	1995 Anschlussabgaben 8101	01.12.1995	0,0	25,0	0,00	0,00	0,00	0,00	0,00	0,00
	3/0460003/06998	1994 Anschlussabgaben 8100	01.12.1994	0,0	25,0	0,00	0,00	0,00	0,00	0,00	0,00
	3/0460003/07002	1993 Anschlussabgaben 8100	01.12.1993	0,0	25,0	0,00	0,00	0,00	0,00	0,00	0,00
	3/0460003/07103	2019 Anschlussabgaben 8500	01.12.2019	30,5	33,0	-235.155,18	0,00	0,00	0,00	-7.465,24	-227.689,94
	3/0460003/07104	2019 Leistungserlös 8500	01.12.2019	30,5	33,0	-108.181,82	0,00	0,00	0,00	-3.434,34	-104.747,48
	3/0460003/07105	2019 Anschlussabgaben 8502	01.12.2019	30,5	33,0	-144.104,30	0,00	0,00	0,00	-4.574,74	-139.529,56
	3/0460003/07106	2019 Anschlussabgaben 8507	01.12.2019	30,5	33,0	-951,24	0,00	0,00	0,00	-30,20	-921,04
	3/0460003/07107	2019 Leistungserlös 8509	01.12.2019	30,5	33,0	-14.507,80	0,00	0,00	0,00	-460,57	-14.047,23
	3/0460003/07110	2021 Wasseranschlussabgaben	14.01.2021	32,0	33,0	0,00	0,00	299.779,99	0,00	-9.084,24	-290.695,75
	3/0480003/06725	KT Deponiesanierung GW-Sicherung	15.11.2013	14,5	25,0	-179.453,82	0,00	0,00	0,00	-11.577,67	-167.876,15
	3/0480003/06726	KT Deponiesanierung GW-Sicherung	10.12.2014	15,5	25,0	-740.658,19	0,00	0,00	0,00	-44.888,38	-695.769,81

Ansatz	MVAG	Bezeichnung	Inbetrieb-	RND	ND	Buchwert	Zugänge/	Abgänge/	Wertaufholung+/	Abschreibung	Buchwert
	Konto		nahme			31.12.2020	+ Umbuchungen -	-	Wertminderung-		31.12.2021
	3/0480003/06727	KT Deponiesanierung GW-Sicherung	10.02.2017	16,5	25,0	-213.553,66	0,00	0,00	0,00	-12.203,07	-201.350,59
850001	Wasser Sanierung Innenstadt					0,00	755.327,41	0,00	0,00	22.888,71	732.438,70
	1023	Wasser- und Abwasserbauten und -anlagen				0,00	755.327,41	0,00	0,00	22.888,71	732.438,70
	3/0460003/07115	Wasserleitung baulich - Innenstadtsanierung WVA BA32 (E 12.02.2021	32,0	33,0	0,00	755.327,41	0,00	0,00	0,00	22.888,71	732.438,70
850002	Wasserleitung Nitzing Erweiterung Landstraße					0,00	536,64	0,00	0,00	16,26	520,38
	1023	Wasser- und Abwasserbauten und -anlagen				0,00	536,64	0,00	0,00	16,26	520,38
	3/0460003/07111	Wasserleitungsbau WVA BA33 (Erweiterung Nitzing L 213f 03.02.2021	32,0	33,0	0,00	536,64	0,00	0,00	0,00	16,26	520,38
850004	Wasserleitung Langenlebarn Erweiterung Bahnstraße					0,00	206,55	0,00	0,00	3,13	203,42
	1023	Wasser- und Abwasserbauten und -anlagen				0,00	206,55	0,00	0,00	3,13	203,42
	3/0460003/07117	Wasserleitungsbau WVA BA33 (Erweiterung Langenlebarn 09.09.2021	32,5	33,0	0,00	206,55	0,00	0,00	0,00	3,13	203,42
850005	Wasserversorgung Judenauer-Viertel					593,38	0,00	0,00	0,00	44,67	548,71
	1023	Wasser- und Abwasserbauten und -anlagen				593,38	0,00	0,00	0,00	44,67	548,71
	3/0460003/07108	Erweiterung von Anlagen 2020	27.11.2020	31,5	33,0	593,38	0,00	0,00	0,00	44,67	548,71
850200	Wasserleitung Siedlung Rafelswörth					932.858,66	0,00	0,00	0,00	29.614,56	903.244,10
	1023	Wasser- und Abwasserbauten und -anlagen				932.858,66	0,00	0,00	0,00	29.614,56	903.244,10
	3/0460003/06149	Wasserleitung baulich - Siedlung Rafelswörth; ABA BA26 / 26.09.2019	30,5	33,0	932.858,66	0,00	0,00	0,00	0,00	29.614,56	903.244,10
850600	Naturfilteranlage					60.340,37	98.763,99	0,00	0,00	8.499,84	150.604,52
	1023	Wasser- und Abwasserbauten und -anlagen				60.340,37	98.763,99	0,00	0,00	8.499,84	150.604,52
	3/0120001/07074	PV-Anlage Wasserwerk I	01.05.2021	14,0	15,0	0,00	98.763,99	0,00	0,00	6.584,27	92.179,72
	3/0460001/06137	Wasser - WVA Tulln BA 23 - 2. Teil - Sanierung Tiefbehälte	31.07.2019	30,5	33,0	60.340,37	0,00	0,00	0,00	1.915,57	58.424,80
851000	BETRIEBE DER ABWASSERBESEITIGUNG					20.806.849,33	2.521.354,86	421.187,74	0,00	1.312.293,16	21.594.723,29
	1022	Gebäude und Bauten				6.322.317,81	0,00	0,00	0,00	501.027,59	5.821.290,22
	3/0450003/01920	Kläranlage 1976 - 1980	01.12.1980	0,0	25,0	0,00	0,00	0,00	0,00	0,00	0,00
	3/0450003/01925	Kläranlage BA 06 1987 - 1993	01.12.1987	0,0	25,0	0,00	0,00	0,00	0,00	0,00	0,00
	3/0450003/01932	Kläranlage BA 11 1994	01.12.1994	0,0	25,0	0,00	0,00	0,00	0,00	0,00	0,00
	3/0450003/01933	Kläranlage BA 11 1996	01.12.1996	0,0	25,0	3.680,30	0,00	0,00	0,00	3.680,30	0,00
	3/0450003/01934	Kläranlage BA 11 1997	01.12.1997	0,5	25,0	37.220,60	0,00	0,00	0,00	24.813,73	12.406,87
	3/0450003/01935	Kläranlage BA 11 1998	01.12.1998	1,5	25,0	13.686,61	0,00	0,00	0,00	5.474,64	8.211,97
	3/0450003/01936	Kläranlage BA 11 2000	01.12.2000	3,5	25,0	1.185,44	0,00	0,00	0,00	263,43	922,01
	3/0450003/01937	Kläranlage BA 18 2000	01.12.2000	3,5	25,0	23,64	0,00	0,00	0,00	5,25	18,39
	3/0450003/01938	Kläranlage BA 18 2001	01.12.2001	4,5	25,0	3.404,97	0,00	0,00	0,00	619,09	2.785,88
	3/0450003/01939	Kläranlage BA 18 2002	01.12.2002	5,5	25,0	4.094,04	0,00	0,00	0,00	629,85	3.464,19

Ansatz	MVAG	Bezeichnung	Inbetrieb-	RND	ND	Buchwert	Zugänge/	Abgänge/	Wertaufholung+/	Abschreibung	Buchwert
	Konto		nahme			31.12.2020	+ Umbuchungen -	-	Wertminderung-		31.12.2021
3/0450003/01940		Kläranlage BA 18 2003	01.12.2003	6,5	25,0	4.853,29	0,00	0,00	0,00	647,11	4.206,18
3/0450003/01941		Kläranlage BA 18 2004	01.12.2004	7,5	25,0	20.502,47	0,00	0,00	0,00	2.412,06	18.090,41
3/0450003/01942		Kläranlage BA 18 2005	01.12.2005	8,5	25,0	47.191,11	0,00	0,00	0,00	4.967,49	42.223,62
3/0450003/01943		Kläranlage BA 18 2006	01.12.2006	9,5	25,0	333.793,06	0,00	0,00	0,00	31.789,82	302.003,24
3/0450003/01944		Kläranlage BA 18 2007	01.12.2007	10,5	25,0	179.575,89	0,00	0,00	0,00	15.615,29	163.960,60
3/0450003/01945		Kläranlage BA 18 2008	01.12.2008	11,5	25,0	821.806,36	0,00	0,00	0,00	65.744,51	756.061,85
3/0450003/01946		Kläranlage BA 18 2009	01.12.2009	12,5	25,0	2.626.732,29	0,00	0,00	0,00	194.572,76	2.432.159,53
3/0450003/01947		Kläranlage BA 18 2010	01.12.2010	13,5	25,0	1.790.361,47	0,00	0,00	0,00	123.473,20	1.666.888,27
3/0450003/01948		Kläranlage BA 18 2011	01.12.2011	14,5	25,0	14.769,06	0,00	0,00	0,00	952,84	13.816,22
3/0450003/01949		Kläranlage BA 18 2012	01.12.2012	15,5	25,0	403.781,18	0,00	0,00	0,00	24.471,59	379.309,59
3/0450003/01950		Kläranlage BA 18 2013	01.12.2013	16,5	25,0	15.656,03	0,00	0,00	0,00	894,63	14.761,40
1023		Wasser- und Abwasserbauten und -anlagen				14.515.863,40	2.516.562,01	0,00	0,00	730.923,24	16.301.502,17
3/0450001/01756		Kanalbau 1960 - 1975	01.12.1975	0,0	40,0	0,00	0,00	0,00	0,00	0,00	0,00
3/0450001/01772		Kanalbau Langenlebarn	01.12.1976	0,0	40,0	0,00	0,00	0,00	0,00	0,00	0,00
3/0450001/01773		Kanalbau Tulln	01.12.1976	0,0	40,0	0,00	0,00	0,00	0,00	0,00	0,00
3/0450001/01774		Kanalbau Langenlebarn	01.12.1977	0,0	40,0	0,00	0,00	0,00	0,00	0,00	0,00
3/0450001/01775		Kanalbau Neuaigen	01.12.1977	0,0	40,0	0,00	0,00	0,00	0,00	0,00	0,00
3/0450001/01776		Kanalbau Tulln	01.12.1977	0,0	40,0	0,00	0,00	0,00	0,00	0,00	0,00
3/0450001/01777		Kanalbau Langenlebarn	01.12.1978	0,0	40,0	0,00	0,00	0,00	0,00	0,00	0,00
3/0450001/01778		Kanalbau Neuaigen	01.12.1978	0,0	40,0	0,00	0,00	0,00	0,00	0,00	0,00
3/0450001/01779		Kanalbau Tulln	01.12.1978	0,0	40,0	0,00	0,00	0,00	0,00	0,00	0,00
3/0450001/01780		Kanalbau Langenlebarn	01.12.1979	0,0	40,0	0,00	0,00	0,00	0,00	0,00	0,00
3/0450001/01781		Kanalbau Tulln	01.12.1979	0,0	40,0	0,00	0,00	0,00	0,00	0,00	0,00
3/0450001/01782		Kanalbau Langenlebarn	01.12.1980	0,0	40,0	0,00	0,00	0,00	0,00	0,00	0,00
3/0450001/01783		Kanalbau Tulln	01.12.1980	0,0	40,0	0,00	0,00	0,00	0,00	0,00	0,00
3/0450001/01784		Kanalbau Langenlebarn	01.12.1981	0,0	40,0	37,15	0,00	0,00	0,00	37,15	0,00
3/0450001/01785		Kanalbau Tulln	01.12.1981	0,0	40,0	2.130,88	0,00	0,00	0,00	2.130,88	0,00
3/0450001/01786		Kanalbau Langenlebarn	01.12.1982	0,5	40,0	906,55	0,00	0,00	0,00	604,37	302,18
3/0450001/01787		Kanalbau Tulln	01.12.1982	0,5	40,0	9.289,24	0,00	0,00	0,00	6.192,83	3.096,41
3/0450001/01788		Kanalbau Langenlebarn	01.12.1983	1,5	40,0	3.000,46	0,00	0,00	0,00	1.200,18	1.800,28
3/0450001/01789		Kanalbau Tulln	01.12.1983	1,5	40,0	25.045,17	0,00	0,00	0,00	10.018,07	15.027,10
3/0450001/01790		Kanalbau Tulln	01.12.1984	2,5	40,0	87.615,97	0,00	0,00	0,00	25.033,13	62.582,84
3/0450001/01791		Kanalbau Staasdorf	01.12.1985	3,5	40,0	620,38	0,00	0,00	0,00	137,86	482,52
3/0450001/01792		Kanalbau Tulln	01.12.1985	3,5	40,0	91.222,15	0,00	0,00	0,00	20.271,59	70.950,56
3/0450001/01793		Kanalbau Staasdorf	01.12.1986	4,5	40,0	728,49	0,00	0,00	0,00	132,45	596,04
3/0450001/01794		Kanalbau BA 06	01.12.1986	4,5	40,0	53.053,44	0,00	0,00	0,00	9.646,08	43.407,36
3/0450001/01795		Kanalbau BA 07	01.12.1987	5,5	40,0	70.062,98	0,00	0,00	0,00	10.778,92	59.284,06
3/0450001/01796		Kanalbau BA 08	01.12.1988	6,5	40,0	106,42	0,00	0,00	0,00	14,19	92,23

Ansatz	MVAG	Bezeichnung	Inbetrieb-	RND	ND	Buchwert	Zugänge/	Abgänge/	Wertaufholung+/	Abschreibung	Buchwert
	Konto		nahme			31.12.2020	+ Umbuchungen -	-	Wertminderung-		31.12.2021
3/0450001/01797		Kanalbau BA 06	01.12.1988	6,5	40,0	447,54	0,00	0,00	0,00	59,67	387,87
3/0450001/01798		Kanalbau BA 07	01.12.1988	6,5	40,0	66.223,46	0,00	0,00	0,00	8.829,79	57.393,67
3/0450001/01799		Kanalbau BA 08	01.12.1989	7,5	40,0	14.209,58	0,00	0,00	0,00	1.671,72	12.537,86
3/0450001/01800		Kanalbau BA 07	01.12.1989	7,5	40,0	38.800,39	0,00	0,00	0,00	4.564,75	34.235,64
3/0450001/01801		Kanalbau BA 09	01.12.1989	7,5	40,0	13.867,60	0,00	0,00	0,00	1.631,48	12.236,12
3/0450001/01802		Kanalbau Tulln	01.12.1990	8,5	40,0	22.597,16	0,00	0,00	0,00	2.378,65	20.218,51
3/0450001/01803		Kanalbau BA 08	01.12.1990	8,5	40,0	17.896,16	0,00	0,00	0,00	1.883,81	16.012,35
3/0450001/01804		Kanalbau BA 07	01.12.1990	8,5	40,0	30.720,88	0,00	0,00	0,00	3.233,78	27.487,10
3/0450001/01805		Kanalbau BA 09	01.12.1990	8,5	40,0	181.905,29	0,00	0,00	0,00	19.147,93	162.757,36
3/0450001/01806		Kanalbau Tulln	01.12.1991	9,5	40,0	56.018,66	0,00	0,00	0,00	5.335,11	50.683,55
3/0450001/01807		Kanalbau BA 08	01.12.1991	9,5	40,0	37.400,80	0,00	0,00	0,00	3.561,98	33.838,82
3/0450001/01808		Kanalbau BA 07	01.12.1991	9,5	40,0	25.268,40	0,00	0,00	0,00	2.406,51	22.861,89
3/0450001/01809		Kanalbau BA 09	01.12.1991	9,5	40,0	180.895,19	0,00	0,00	0,00	17.228,11	163.667,08
3/0450001/01810		Kanalbau Tulln	01.12.1992	10,5	40,0	42.775,67	0,00	0,00	0,00	3.719,62	39.056,05
3/0450001/01811		Kanalbau BA 11	01.12.1992	10,5	40,0	3.886,46	0,00	0,00	0,00	337,95	3.548,51
3/0450001/01812		Kanalbau BA 12	01.12.1992	10,5	40,0	1.044,67	0,00	0,00	0,00	90,84	953,83
3/0450001/01813		Kanalbau BA 08	01.12.1992	10,5	40,0	48.584,11	0,00	0,00	0,00	4.224,71	44.359,40
3/0450001/01814		Kanalbau BA 07	01.12.1992	10,5	40,0	5.641,23	0,00	0,00	0,00	490,54	5.150,69
3/0450001/01815		Kanalbau BA 09	01.12.1992	10,5	40,0	163.156,68	0,00	0,00	0,00	14.187,54	148.969,14
3/0450001/01816		Kanalbau BA 10	01.12.1992	10,5	40,0	7.451,95	0,00	0,00	0,00	648,00	6.803,95
3/0450001/01817		Kanalbau Tulln	01.12.1993	11,5	40,0	33.503,33	0,00	0,00	0,00	2.680,27	30.823,06
3/0450001/01818		Kanalbau BA 11	01.12.1993	11,5	40,0	440,85	0,00	0,00	0,00	35,27	405,58
3/0450001/01819		Kanalbau BA 12	01.12.1993	11,5	40,0	1.141,26	0,00	0,00	0,00	91,30	1.049,96
3/0450001/01820		Kanalbau BA 08	01.12.1993	11,5	40,0	108.550,45	0,00	0,00	0,00	8.684,04	99.866,41
3/0450001/01821		Kanalbau BA 09	01.12.1993	11,5	40,0	48.548,05	0,00	0,00	0,00	3.883,84	44.664,21
3/0450001/01822		Kanalbau BA 10	01.12.1993	11,5	40,0	17.097,56	0,00	0,00	0,00	1.367,80	15.729,76
3/0450001/01823		Kanalbau Tulln	01.12.1994	12,5	40,0	41.560,76	0,00	0,00	0,00	3.078,57	38.482,19
3/0450001/01824		Kanalbau BA 12	01.12.1994	12,5	40,0	109,46	0,00	0,00	0,00	8,11	101,35
3/0450001/01825		Kanalbau BA 08	01.12.1994	12,5	40,0	10.092,27	0,00	0,00	0,00	747,58	9.344,69
3/0450001/01826		Kanalbau BA 07	01.12.1994	12,5	40,0	876,01	0,00	0,00	0,00	64,89	811,12
3/0450001/01827		Kanalbau BA 09	01.12.1994	12,5	40,0	2.251,63	0,00	0,00	0,00	166,79	2.084,84
3/0450001/01828		Kanalbau BA 10	01.12.1994	12,5	40,0	262.582,36	0,00	0,00	0,00	19.450,55	243.131,81
3/0450001/01829		Kanalbau Tulln	01.12.1995	13,5	40,0	72.877,85	0,00	0,00	0,00	5.026,06	67.851,79
3/0450001/01830		Kanalbau BA 13	01.12.1995	13,5	40,0	56,91	0,00	0,00	0,00	3,92	52,99
3/0450001/01831		Kanalbau BA 08	01.12.1995	13,5	40,0	19.070,72	0,00	0,00	0,00	1.315,22	17.755,50
3/0450001/01832		Kanalbau BA 07	01.12.1995	13,5	40,0	4.669,75	0,00	0,00	0,00	322,05	4.347,70
3/0450001/01833		Kanalbau BA 10	01.12.1995	13,5	40,0	300.469,63	0,00	0,00	0,00	20.722,04	279.747,59
3/0450001/01834		Kanalbau Tulln	01.12.1996	14,5	40,0	69.391,25	0,00	0,00	0,00	4.476,85	64.914,40
3/0450001/01835		Kanalbau BA 13	01.12.1996	14,5	40,0	1.990,34	0,00	0,00	0,00	128,41	1.861,93

Ansatz	MVAG	Bezeichnung	Inbetrieb-	RND	ND	Buchwert	Zugänge/	Abgänge/	Wertaufholung+/	Abschreibung	Buchwert
Konto	Konto		nahme			31.12.2020	+ Umbuchungen -	-	Wertminderung-		31.12.2021
3/0450001/01836		Kanalbau BA 08	01.12.1996	14,5	40,0	4.413,97	0,00	0,00	0,00	284,77	4.129,20
3/0450001/01837		Kanalbau BA 10	01.12.1996	14,5	40,0	53.281,95	0,00	0,00	0,00	3.437,55	49.844,40
3/0450001/01838		Kanalbau BA 14	01.12.1996	14,5	40,0	37.844,66	0,00	0,00	0,00	2.441,59	35.403,07
3/0450001/01839		Kanalbau Tulln	01.12.1997	15,5	40,0	54.983,58	0,00	0,00	0,00	3.332,34	51.651,24
3/0450001/01840		Kanalbau BA 08	01.12.1997	15,5	40,0	4.847,59	0,00	0,00	0,00	293,79	4.553,80
3/0450001/01841		Kanalbau BA 10	01.12.1997	15,5	40,0	4.927,82	0,00	0,00	0,00	298,66	4.629,16
3/0450001/01842		Kanalbau BA 13	01.12.1997	15,5	40,0	2.524,83	0,00	0,00	0,00	153,02	2.371,81
3/0450001/01843		Kanalbau BA 14	01.12.1997	15,5	40,0	244.158,26	0,00	0,00	0,00	14.797,47	229.360,79
3/0450001/01844		Kanalbau Tulln	01.12.1998	16,5	40,0	42.835,40	0,00	0,00	0,00	2.447,74	40.387,66
3/0450001/01845		Kanalbau BA 12	01.12.1998	16,5	40,0	2.858,63	0,00	0,00	0,00	163,35	2.695,28
3/0450001/01846		Kanalbau BA 13	01.12.1998	16,5	40,0	83.806,89	0,00	0,00	0,00	4.788,97	79.017,92
3/0450001/01847		Kanalbau BA 14	01.12.1998	16,5	40,0	12.818,76	0,00	0,00	0,00	732,50	12.086,26
3/0450001/01848		Kanalbau Tulln	01.12.1999	17,5	40,0	60.792,40	0,00	0,00	0,00	3.286,08	57.506,32
3/0450001/01849		Kanalbau BA 13	01.12.1999	17,5	40,0	204.740,49	0,00	0,00	0,00	11.067,05	193.673,44
3/0450001/01850		Kanalbau Tulln	01.12.2000	18,5	40,0	45.597,65	0,00	0,00	0,00	2.338,34	43.259,31
3/0450001/01851		Kanalbau BA 08	01.12.2000	18,5	40,0	848,39	0,00	0,00	0,00	43,51	804,88
3/0450001/01852		Kanalbau BA 13	01.12.2000	18,5	40,0	243.854,34	0,00	0,00	0,00	12.505,35	231.348,99
3/0450001/01853		Kanalbau BA 14	01.12.2000	18,5	40,0	2.326,17	0,00	0,00	0,00	119,29	2.206,88
3/0450001/01854		Kanalbau Tulln	01.12.2001	19,5	40,0	125.731,88	0,00	0,00	0,00	6.133,26	119.598,62
3/0450001/01855		Kanalbau BA 13	01.12.2001	19,5	40,0	224.705,44	0,00	0,00	0,00	10.961,24	213.744,20
3/0450001/01856		Kanalbau BA 16	01.12.2001	19,5	40,0	17.658,75	0,00	0,00	0,00	861,40	16.797,35
3/0450001/01857		Kanalbau Tulln	01.12.2002	20,5	40,0	89.119,67	0,00	0,00	0,00	4.145,10	84.974,57
3/0450001/01858		Kanalbau BA 13	01.12.2002	20,5	40,0	110.872,01	0,00	0,00	0,00	5.156,84	105.715,17
3/0450001/01859		Kanalbau BA 15	01.12.2002	20,5	40,0	30.002,81	0,00	0,00	0,00	1.395,48	28.607,33
3/0450001/01860		Kanalbau BA 16	01.12.2002	20,5	40,0	40,64	0,00	0,00	0,00	1,89	38,75
3/0450001/01861		Kanalbau Tulln	01.12.2003	21,5	40,0	175.797,97	0,00	0,00	0,00	7.813,24	167.984,73
3/0450001/01862		Kanalbau BA 13	01.12.2003	21,5	40,0	36.413,29	0,00	0,00	0,00	1.618,37	34.794,92
3/0450001/01863		Kanalbau BA 15	01.12.2003	21,5	40,0	39.966,19	0,00	0,00	0,00	1.776,28	38.189,91
3/0450001/01864		Kanalbau BA 16	01.12.2003	21,5	40,0	6.767,96	0,00	0,00	0,00	300,80	6.467,16
3/0450001/01865		Kanalbau BA 17	01.12.2003	21,5	40,0	2.512,79	0,00	0,00	0,00	111,68	2.401,11
3/0450001/01866		Kanalbau BA 20	01.12.2003	21,5	40,0	3.143,25	0,00	0,00	0,00	139,70	3.003,55
3/0450001/01867		Kanalbau Tulln	01.12.2004	22,5	40,0	161.545,57	0,00	0,00	0,00	6.874,28	154.671,29
3/0450001/01868		Kanalbau BA 15	01.12.2004	22,5	40,0	211.403,04	0,00	0,00	0,00	8.995,87	202.407,17
3/0450001/01869		Kanalbau BA 16	01.12.2004	22,5	40,0	280.015,90	0,00	0,00	0,00	11.915,57	268.100,33
3/0450001/01870		Kanalbau BA 17	01.12.2004	22,5	40,0	4.700,00	0,00	0,00	0,00	200,00	4.500,00
3/0450001/01871		Kanalbau BA 20	01.12.2004	22,5	40,0	129.725,63	0,00	0,00	0,00	5.520,24	124.205,39
3/0450001/01872		Kanalbau Tulln	01.12.2005	23,5	40,0	127.379,35	0,00	0,00	0,00	5.199,16	122.180,19
3/0450001/01873		Kanalbau BA 15	01.12.2005	23,5	40,0	82.015,63	0,00	0,00	0,00	3.347,58	78.668,05
3/0450001/01874		Kanalbau BA 16	01.12.2005	23,5	40,0	154.025,74	0,00	0,00	0,00	6.286,76	147.738,98

Ansatz	MVAG	Bezeichnung	Inbetrieb-	RND	ND	Buchwert	Zugänge/	Abgänge/	Wertaufholung+/	Abschreibung	Buchwert
	Konto		nahme			31.12.2020	+ Umbuchungen -	-	Wertminderung-		31.12.2021
3/0450001/01875		Kanalbau BA 17	01.12.2005	23,5	40,0	279.329,28	0,00	0,00	0,00	11.401,20	267.928,08
3/0450001/01876		Kanalbau BA 20	01.12.2005	23,5	40,0	40.778,40	0,00	0,00	0,00	1.664,42	39.113,98
3/0450001/01877		Kanalbau Tulln	01.12.2006	24,5	40,0	198.973,49	0,00	0,00	0,00	7.802,88	191.170,61
3/0450001/01878		Kanalbau BA 15	01.12.2006	24,5	40,0	1.241,57	0,00	0,00	0,00	48,69	1.192,88
3/0450001/01879		Kanalbau BA 16	01.12.2006	24,5	40,0	108.314,74	0,00	0,00	0,00	4.247,64	104.067,10
3/0450001/01880		Kanalbau BA 17	01.12.2006	24,5	40,0	199.456,40	0,00	0,00	0,00	7.821,82	191.634,58
3/0450001/01881		Kanalbau BA 20	01.12.2006	24,5	40,0	2.001,46	0,00	0,00	0,00	78,49	1.922,97
3/0450001/01882		Kanalbau Tulln	01.12.2007	25,5	40,0	85.301,85	0,00	0,00	0,00	3.218,94	82.082,91
3/0450001/01884		Kanalbau BA 16	01.12.2007	25,5	40,0	36.978,82	0,00	0,00	0,00	1.395,43	35.583,39
3/0450001/01885		Kanalbau BA 17	01.12.2007	25,5	40,0	539.610,20	0,00	0,00	0,00	20.362,65	519.247,55
3/0450001/01886		Kanalbau BA 20	01.12.2007	25,5	40,0	3.489,39	0,00	0,00	0,00	131,68	3.357,71
3/0450001/01887		Kanalbau Tulln	01.12.2008	26,5	40,0	118.191,29	0,00	0,00	0,00	4.297,87	113.893,42
3/0450001/01888		Kanalbau BA 15	01.12.2008	26,5	40,0	7.636,03	0,00	0,00	0,00	277,67	7.358,36
3/0450001/01889		Kanalbau BA 16	01.12.2008	26,5	40,0	43.440,13	0,00	0,00	0,00	1.579,64	41.860,49
3/0450001/01890		Kanalbau BA 17	01.12.2008	26,5	40,0	191.017,91	0,00	0,00	0,00	6.946,11	184.071,80
3/0450001/01891		Kanalbau BA 20	01.12.2008	26,5	40,0	34.438,06	0,00	0,00	0,00	1.252,29	33.185,77
3/0450001/01892		Kanalbau Tulln	01.12.2009	27,5	40,0	407.726,44	0,00	0,00	0,00	14.306,19	393.420,25
3/0450001/01893		Kanalbau BA 15	01.12.2009	27,5	40,0	69.856,07	0,00	0,00	0,00	2.451,09	67.404,98
3/0450001/01894		Kanalbau BA 17	01.12.2009	27,5	40,0	7.684,66	0,00	0,00	0,00	269,64	7.415,02
3/0450001/01895		Kanalbau BA 20	01.12.2009	27,5	40,0	26.959,42	0,00	0,00	0,00	945,94	26.013,48
3/0450001/01896		Kanalbau Tulln	01.12.2010	28,5	40,0	35.721,29	0,00	0,00	0,00	1.210,89	34.510,40
3/0450001/01897		Kanalbau BA 21	01.12.2010	28,5	40,0	117.480,71	0,00	0,00	0,00	3.982,40	113.498,31
3/0450001/01898		Kanalbau Tulln	01.12.2011	29,5	40,0	417.357,17	0,00	0,00	0,00	13.683,84	403.673,33
3/0450001/01899		Kanalbau BA 15	01.12.2011	29,5	40,0	152.846,78	0,00	0,00	0,00	5.011,37	147.835,41
3/0450001/01900		Kanalbau BA 21	01.12.2011	29,5	40,0	105.379,92	0,00	0,00	0,00	3.455,08	101.924,84
3/0450001/01901		Kanalbau Tulln	01.12.2012	30,5	40,0	102.706,88	0,00	0,00	0,00	3.260,54	99.446,34
3/0450001/01902		Kanalbau BA 15	01.12.2012	30,5	40,0	39.375,00	0,00	0,00	0,00	1.250,00	38.125,00
3/0450001/01903		Kanalbau BA 21	01.12.2012	30,5	40,0	99.259,37	0,00	0,00	0,00	3.151,09	96.108,28
3/0450001/01904		Kanalbau Waldsee Neuaigen	01.12.2012	30,5	40,0	169.257,14	0,00	0,00	0,00	5.373,24	163.883,90
3/0450001/01905		Kanalbau Tulln	01.12.2013	31,5	40,0	22.238,03	0,00	0,00	0,00	684,25	21.553,78
3/0450001/01906		Kanalbau BA 15	01.12.2013	31,5	40,0	28.129,13	0,00	0,00	0,00	865,51	27.263,62
3/0450001/01907		Kanalbau BA 21	01.12.2013	31,5	40,0	1.358,83	0,00	0,00	0,00	41,81	1.317,02
3/0450001/01908		Kanalbau BA 23	01.12.2013	31,5	40,0	264.297,09	0,00	0,00	0,00	8.132,22	256.164,87
3/0450001/01909		Kanalbau Tulln	01.12.2014	32,5	40,0	231.447,63	0,00	0,00	0,00	6.908,88	224.538,75
3/0450001/01910		Kanalbau Sandfeldsiedlung Lale	01.12.2015	33,5	40,0	430.652,03	0,00	0,00	0,00	12.482,67	418.169,36
3/0450001/01911		Kanalbau Speicherkanal Bhf.	01.12.2014	32,5	40,0	21.993,99	0,00	0,00	0,00	656,54	21.337,45
3/0450001/06152		Kanalbau Oberfeldstraße BA 27	01.12.2017	35,5	40,0	179.017,33	-14.015,52	0,00	0,00	4.520,60	160.481,21
3/0450001/06153		Kanalbau Komponistenviertel BA 27	01.12.2017	35,5	40,0	92.099,67	0,00	0,00	0,00	2.523,28	89.576,39
3/0450001/06154		Kanalbau Schießstattg./Hubertusgasse	01.12.2017	35,5	40,0	365.081,72	0,00	0,00	0,00	10.002,24	355.079,48

Ansatz	MVAG	Bezeichnung	Inbetrieb-	RND	ND	Buchwert	Zugänge/	Abgänge/	Wertaufholung+/	Abschreibung	Buchwert
	Konto		nahme			31.12.2020	+ Umbuchungen -	-	Wertminderung-		31.12.2021
3/0450001/06155		Kanalbau Neuaigen BA 27	01.12.2017	35,5	40,0	192.281,46	0,00	0,00	0,00	5.267,99	187.013,47
3/0450001/06156		Kanalbau Trennbauwerk Kläranlage I BA 18	01.12.2017	35,5	40,0	888.205,21	2.528.112,88	0,00	0,00	85.135,50	3.331.182,59
3/0450001/06157		Kanalbau Kino BA 29	01.12.2017	35,5	40,0	83.562,13	0,00	0,00	0,00	2.289,37	81.272,76
3/0450001/06158		Kanalbau Regenwk. Neuaigen, Siegmundgasse	01.12.2018	46,5	50,0	843.829,17	0,00	0,00	0,00	17.764,82	826.064,35
3/0450001/06161		Kanal baulich - Langenlebam ABA BA 36 , WVA BA 30	27.09.2019	47,5	50,0	384.567,99	-1.811,93	0,00	0,00	7.903,12	374.852,94
3/0450001/06162		Kanal baulich - diverse Straßenzüge; ABA BA 31	27.09.2019	47,5	50,0	1.426.395,23	175,21	0,00	0,00	29.413,82	1.397.156,62
5/0450005/00002		Pumpwerk baulich Gastro Donaulände	21.07.2021	24,5	25,0	0,00	4.101,37	0,00	0,00	82,03	4.019,34
1025		Technische Anlagen, Fahrzeuge und Maschinen				526.217,59	4.792,85	0,00	0,00	99.308,51	431.701,93
5/0150001/02020		Kanal und Kläranlage Opel Vivaro	01.04.2016	2,0	8,0	6.683,62	0,00	0,00	0,00	2.227,87	4.455,75
5/0150001/02021		Kanal BMW X 1	01.06.2016	2,0	8,0	14.062,50	0,00	0,00	0,00	4.687,50	9.375,00
5/0150001/06151		Kanal: Opel Movana	01.09.2018	4,5	8,0	29.627,63	0,00	0,00	0,00	5.386,84	24.240,79
5/0260001/01999		Kläranlage II Luftfeuchtung Keller	01.06.2016	19,0	25,0	30.749,60	0,00	0,00	0,00	1.537,48	29.212,12
5/0290001/02000		Kanal und Kläranlage	01.12.1997	0,0	5,0	0,00	0,00	0,00	0,00	0,00	0,00
5/0290001/02001		Kanal und Kläranlage	01.12.1998	0,0	5,0	0,00	0,00	0,00	0,00	0,00	0,00
5/0290001/02002		Kanal und Kläranlage	01.12.1999	0,0	5,0	0,00	0,00	0,00	0,00	0,00	0,00
5/0290001/02003		Kanal und Kläranlage	01.12.2000	0,0	5,0	0,00	0,00	0,00	0,00	0,00	0,00
5/0290001/02004		Kanal und Kläranlage	01.12.2001	0,0	5,0	0,00	0,00	0,00	0,00	0,00	0,00
5/0290001/02005		Kanal und Kläranlage	01.12.2002	0,0	5,0	0,00	0,00	0,00	0,00	0,00	0,00
5/0290001/02006		Kanal und Kläranlage	01.12.2003	0,0	5,0	0,00	0,00	0,00	0,00	0,00	0,00
5/0290001/02007		Kanal und Kläranlage	01.12.2004	0,0	5,0	0,00	0,00	0,00	0,00	0,00	0,00
5/0290001/02008		Kanal und Kläranlage	01.12.2005	0,0	5,0	0,00	0,00	0,00	0,00	0,00	0,00
5/0290001/02009		Kanal und Kläranlage	01.12.2006	0,0	5,0	0,00	0,00	0,00	0,00	0,00	0,00
5/0290001/02010		Kanal und Kläranlage	01.12.2007	0,0	5,0	0,00	0,00	0,00	0,00	0,00	0,00
5/0290001/02011		Kanal und Kläranlage	01.12.2008	0,0	5,0	0,00	0,00	0,00	0,00	0,00	0,00
5/0290001/02012		Kanal und Kläranlage	01.12.2009	0,0	5,0	0,00	0,00	0,00	0,00	0,00	0,00
5/0290001/02013		Kanal und Kläranlage	01.12.2010	0,0	5,0	0,00	0,00	0,00	0,00	0,00	0,00
5/0290001/02014		Kanal und Kläranlage	01.12.2011	0,0	5,0	0,00	0,00	0,00	0,00	0,00	0,00
5/0290001/02015		Kanal und Kläranlage	01.12.2012	0,0	5,0	0,00	0,00	0,00	0,00	0,00	0,00
5/0290001/02016		Kanal und Kläranlage	01.12.2013	0,0	5,0	0,00	0,00	0,00	0,00	0,00	0,00
5/0290001/02017		Kanal und Kläranlage	01.12.2014	0,0	5,0	0,00	0,00	0,00	0,00	0,00	0,00
5/0290001/02018		Kanal und Kläranlage	01.12.2015	0,0	5,0	0,00	0,00	0,00	0,00	0,00	0,00
5/0450002/06159		Trennbauwerk Kläranlage I	01.12.2016	4,5	10,0	120.377,42	0,00	0,00	0,00	21.886,80	98.490,62
5/0450002/06160		Kanal maschinell Oberfeldstraße BA 27	01.12.2016	4,5	10,0	120.377,42	0,00	0,00	0,00	21.886,80	98.490,62
5/0450002/06161		Pumpwerksteuerung Erneuerung	01.12.2016	4,5	10,0	47.077,25	0,00	0,00	0,00	8.559,50	38.517,75
5/0450002/06162		Kanalbau Pumpwerk Rafelswörth Zwischenpw.	01.12.2018	6,5	10,0	40.867,01	0,00	0,00	0,00	5.448,93	35.418,08
5/0450004/01951		Kläranlage	01.12.1976	0,0	10,0	0,00	0,00	0,00	0,00	0,00	0,00
5/0450004/01952		Kläranlage	01.12.1977	0,0	10,0	0,00	0,00	0,00	0,00	0,00	0,00
5/0450004/01953		Kläranlage	01.12.1978	0,0	10,0	0,00	0,00	0,00	0,00	0,00	0,00

Ansatz	MVAG	Bezeichnung	Inbetrieb-	RND	ND	Buchwert	Zugänge/	Abgänge/	Wertaufholung+/	Abschreibung	Buchwert
	Konto		nahme			31.12.2020	+ Umbuchungen -	-	Wertminderung-		31.12.2021
5/0450004/01954		Kläranlage	01.12.1979	0,0	10,0	0,00	0,00	0,00	0,00	0,00	0,00
5/0450004/01955		Kläranlage	01.12.1980	0,0	10,0	0,00	0,00	0,00	0,00	0,00	0,00
5/0450004/01956		Kläranlage	01.12.1981	0,0	10,0	0,00	0,00	0,00	0,00	0,00	0,00
5/0450004/01957		Kläranlage	01.12.1983	0,0	10,0	0,00	0,00	0,00	0,00	0,00	0,00
5/0450004/01958		Kläranlage	01.12.1985	0,0	10,0	0,00	0,00	0,00	0,00	0,00	0,00
5/0450004/01959		Kläranlage	01.12.1986	0,0	10,0	0,00	0,00	0,00	0,00	0,00	0,00
5/0450004/01960		Kläranlage	01.12.1987	0,0	10,0	0,00	0,00	0,00	0,00	0,00	0,00
5/0450004/01961		Kläranlage	01.12.1990	0,0	10,0	0,00	0,00	0,00	0,00	0,00	0,00
5/0450004/01962		Kläranlage	01.12.1991	0,0	10,0	0,00	0,00	0,00	0,00	0,00	0,00
5/0450004/01963		Kläranlage	01.12.1992	0,0	10,0	0,00	0,00	0,00	0,00	0,00	0,00
5/0450004/01964		Kläranlage	01.12.1993	0,0	10,0	0,00	0,00	0,00	0,00	0,00	0,00
5/0450004/01965		Kläranlage	01.12.1994	0,0	10,0	0,00	0,00	0,00	0,00	0,00	0,00
5/0450004/01966		Kläranlage	01.12.1995	0,0	10,0	0,00	0,00	0,00	0,00	0,00	0,00
5/0450004/01967		Kläranlage	01.12.1996	0,0	10,0	0,00	0,00	0,00	0,00	0,00	0,00
5/0450004/01968		Kläranlage	01.12.1997	0,0	10,0	0,00	0,00	0,00	0,00	0,00	0,00
5/0450004/01969		Kläranlage	01.12.1998	0,0	10,0	0,00	0,00	0,00	0,00	0,00	0,00
5/0450004/01970		Kläranlage	01.12.1999	0,0	10,0	0,00	0,00	0,00	0,00	0,00	0,00
5/0450004/01971		Kläranlage	01.12.2000	0,0	10,0	0,00	0,00	0,00	0,00	0,00	0,00
5/0450004/01972		Kläranlage	01.12.2001	0,0	10,0	0,00	0,00	0,00	0,00	0,00	0,00
5/0450004/01973		Kanal	01.12.2002	0,0	10,0	0,00	0,00	0,00	0,00	0,00	0,00
5/0450004/01974		Kläranlage	01.12.2002	0,0	10,0	0,00	0,00	0,00	0,00	0,00	0,00
5/0450004/01975		Kanal	01.12.2003	0,0	10,0	0,00	0,00	0,00	0,00	0,00	0,00
5/0450004/01976		Kläranlage	01.12.2003	0,0	10,0	0,00	0,00	0,00	0,00	0,00	0,00
5/0450004/01977		Kanal	01.12.2004	0,0	10,0	0,00	0,00	0,00	0,00	0,00	0,00
5/0450004/01978		Kläranlage	01.12.2004	0,0	10,0	0,00	0,00	0,00	0,00	0,00	0,00
5/0450004/01979		Kanal	01.12.2005	0,0	10,0	0,00	0,00	0,00	0,00	0,00	0,00
5/0450004/01980		Kläranlage	01.12.2005	0,0	10,0	0,00	0,00	0,00	0,00	0,00	0,00
5/0450004/01981		Kanal	01.12.2006	0,0	10,0	0,00	0,00	0,00	0,00	0,00	0,00
5/0450004/01982		Kläranlage	01.12.2006	0,0	10,0	0,00	0,00	0,00	0,00	0,00	0,00
5/0450004/01983		Kanal	01.12.2007	0,0	10,0	0,00	0,00	0,00	0,00	0,00	0,00
5/0450004/01984		Kläranlage	01.12.2007	0,0	10,0	0,00	0,00	0,00	0,00	0,00	0,00
5/0450004/01985		Kanal	01.12.2008	0,0	10,0	0,00	0,00	0,00	0,00	0,00	0,00
5/0450004/01986		Kläranlage	01.12.2008	0,0	10,0	0,00	0,00	0,00	0,00	0,00	0,00
5/0450004/01987		Kanal	01.12.2009	0,0	10,0	0,00	0,00	0,00	0,00	0,00	0,00
5/0450004/01988		Kläranlage einschl. BA 18	01.12.2009	0,0	10,0	0,00	0,00	0,00	0,00	0,00	0,00
5/0450004/01989		Kanal	01.12.2010	0,0	10,0	0,00	0,00	0,00	0,00	0,00	0,00
5/0450004/01990		Kläranlage einschl. BA 18	01.12.2010	0,0	10,0	0,00	0,00	0,00	0,00	0,00	0,00
5/0450004/01991		Kanal	01.12.2011	0,0	10,0	1.791,80	0,00	0,00	0,00	1.791,80	0,00
5/0450004/01992		Kläranlage einschl. BA 18	01.12.2011	0,0	10,0	1.592,30	0,00	0,00	0,00	1.592,30	0,00

Ansatz	MVAG	Bezeichnung	Inbetrieb-	RND	ND	Buchwert	Zugänge/	Abgänge/	Wertaufholung+/	Abschreibung	Buchwert
	Konto		nahme			31.12.2020	+ Umbuchungen -	-	Wertminderung-		31.12.2021
	5/0450004/01993	Kanal	01.12.2012	0,5	10,0	4.677,84	0,00	0,00	0,00	3.118,56	1.559,28
	5/0450004/01994	Kläranlage einschl. BA 18	01.12.2012	0,5	10,0	1.476,49	0,00	0,00	0,00	984,33	492,16
	5/0450004/01995	Kanal einschl. Fäkalübernahme	01.12.2013	1,5	10,0	10.763,49	0,00	0,00	0,00	4.305,40	6.458,09
	5/0450004/01996	Kläranlage einschl. BA 18	01.12.2013	1,5	10,0	4.627,13	0,00	0,00	0,00	1.850,85	2.776,28
	5/0450004/01997	Kanal	01.12.2014	2,5	10,0	16.807,33	0,00	0,00	0,00	4.802,09	12.005,24
	5/0450004/01998	Kläranlage	01.12.2014	2,5	10,0	12.309,03	0,00	0,00	0,00	3.516,87	8.792,16
	5/0450006/00001	Pumpwerk/Kanal (Erneuerung)	09.09.2019	10,5	13,0	46.826,15	3.945,00	0,00	0,00	4.414,88	46.356,27
	5/0450006/00003	Erneuerung von maschinellen Anlagen	02.09.2020	11,5	13,0	15.523,58	847,85	0,00	0,00	1.309,71	15.061,72
	1026	Amts-, Betriebs- und Geschäftsausstattung				1.898,89	0,00	0,00	0,00	759,56	1.139,33
	5/0180003/02022	HP Designjet T2300ps eMFP color	01.05.2013	1,5	10,0	1.898,89	0,00	0,00	0,00	759,56	1.139,33
	1313	Investitionszuschüsse von übrigen				-559.448,36	0,00	421.187,74	0,00	-19.725,74	-960.910,36
	3/0450001/06165	2020 Kanaleinmündungsabgaben	31.12.2020	48,5	50,0	-559.448,36	0,00	0,00	0,00	-11.301,99	-548.146,37
	3/0450001/07111	2021 Kanaleinmündungsabgaben	14.01.2021	49,0	50,0	0,00	0,00	421.187,74	0,00	-8.423,75	-412.763,99
	3/0450001/07114	Kanaleinmündungsabgabe	09.02.2021	50,0	50,0	0,00	0,00	0,00	0,00	0,00	0,00
851001	Kanal Sanierung Innenstadt					0,00	365.380,00	0,00	0,00	7.307,60	358.072,40
	1023	Wasser- und Abwasserbauten und -anlagen				0,00	365.380,00	0,00	0,00	7.307,60	358.072,40
	3/0450001/07115	Kanal baulich - Innenstadtsanierung ABA BA37 (Bahnhofst	12.02.2021	49,0	50,0	0,00	365.380,00	0,00	0,00	7.307,60	358.072,40
851002	Kanal Hauptpumpwerk DOKW					0,00	48.941,12	0,00	1.080.150,00	18.626,30	1.110.464,82
	1023	Wasser- und Abwasserbauten und -anlagen				0,00	27.000,00	0,00	923.507,00	11.980,82	938.526,18
	2/0450005/00001	Kanal Hauptpumpwerk DOKW	10.02.2021	24,0	25,0	0,00	27.000,00	0,00	0,00	1.080,00	25.920,00
	3/0450001/07121	Kanal Hauptpumpwerk DOKW - Leitungsbau	24.02.2021	43,0	44,0	0,00	0,00	0,00	231.000,00	2.655,17	228.344,83
	3/0450005/00001	Kanal Hauptpumpwerk DOKW - Betonbau	24.02.2021	43,0	44,0	0,00	0,00	0,00	681.318,00	7.831,24	673.486,76
	3/0450005/00002	Kanal Hauptpumpwerk DOKW - Nebenanlagen	24.02.2021	13,0	14,0	0,00	0,00	0,00	11.189,00	414,41	10.774,59
	1025	Technische Anlagen, Fahrzeuge und Maschinen				0,00	21.941,12	0,00	156.643,00	6.645,48	171.938,64
	5/0450006/00005	DOKW Pumpwerk maschinell/elektrisch (Erneuerung Rech	02.07.2021	12,5	13,0	0,00	21.941,12	0,00	0,00	843,89	21.097,23
	5/0450006/00008	Kanal Hautppumpwerk DOKW - Maschinentechnische Aus	24.01.2021	13,0	14,0	0,00	0,00	0,00	91.375,00	3.384,26	87.990,74
	5/0450006/00009	Kanal Hautppumpwerk DOKW - Elektrotechnische Ausrüsti	24.02.2021	13,0	14,0	0,00	0,00	0,00	65.268,00	2.417,33	62.850,67
851004	Kanalleitung Nitzing Erweiterung Landstraße					0,00	536,64	0,00	0,00	10,73	525,91
	1023	Wasser- und Abwasserbauten und -anlagen				0,00	536,64	0,00	0,00	10,73	525,91
	3/0450001/07112	Kanal baulich ABA BA38 (Erweiterung Nitzing L 2136 West	03.02.2021	49,0	50,0	0,00	536,64	0,00	0,00	10,73	525,91

Ansatz	MVAG	Bezeichnung	Inbetrieb-	RND	ND	Buchwert	Zugänge/	Abgänge/	Wertaufholung+/	Abschreibung	Buchwert
Konto			nahme			31.12.2020	+ Umbuchungen -	-	Wertminderung-		31.12.2021
851005	Kanalleitung Langenlebarn Erweiterung Bahnstraße					0,00	17.315,17	0,00	0,00	665,97	16.649,20
	1023	Wasser- und Abwasserbauten und -anlagen				0,00	17.315,17	0,00	0,00	665,97	16.649,20
	5/0450006/00007	Pumpwerk Langenlebarn (Bahnhofstraße)/maschinelle Aus	17.12.2021	12,5	13,0	0,00	17.315,17	0,00	0,00	665,97	16.649,20
851006	Kanal Judenauer-Viertel					-505,17	1.101,65	0,00	0,00	1,04	595,44
	1023	Wasser- und Abwasserbauten und -anlagen				-505,17	1.101,65	0,00	0,00	1,04	595,44
	3/0450001/07110	Erweiterung von Anlagen 2020	27.11.2020	48,5	50,0	-505,17	1.101,65	0,00	0,00	1,04	595,44
851010	Kanal Langenlebarn Straße					67.875,69	371.445,86	0,00	0,00	7.389,99	431.931,56
	1023	Wasser- und Abwasserbauten und -anlagen				67.875,69	371.445,86	0,00	0,00	7.389,99	431.931,56
	3/0450001/06166	Kanal baulich - Langenlebarn Straße ABA BA35	22.07.2020	48,5	50,0	67.875,69	371.445,86	0,00	0,00	7.389,99	431.931,56
851020	Kanal Pumpwerk H. Öschl-Gasse					37.168,88	0,00	0,00	0,00	3.232,08	33.936,80
	1022	Gebäude und Bauten				37.168,88	0,00	0,00	0,00	3.232,08	33.936,80
	5/0450006/00002	Pumpwerk Heinrich-Öschl-Gasse maschinelle Ausrüstung	22.10.2019	10,5	13,0	37.168,88	0,00	0,00	0,00	3.232,08	33.936,80
851030	Kanal Versickerung Komponistenviertel					120.152,72	0,00	0,00	0,00	3.120,85	117.031,87
	1024	Sonderanlagen				120.152,72	0,00	0,00	0,00	3.120,85	117.031,87
	3/0450001/06168	2019 Kanalbau Versickerung Komponistenviertel	01.12.2019	37,5	40,0	120.152,72	0,00	0,00	0,00	3.120,85	117.031,87
851300	Kanalleitung Siedlung Rafelswörth					1.439.830,47	10.010,00	0,00	0,00	32.135,80	1.417.704,67
	1022	Gebäude und Bauten				33.799,38	0,00	0,00	0,00	2.939,08	30.860,30
	3/0450006/00001	Kanal - ABA Tulln BA26 - Rafelswörth Pumpwerk 2	09.09.2019	10,5	13,0	33.799,38	0,00	0,00	0,00	2.939,08	30.860,30
	1023	Wasser- und Abwasserbauten und -anlagen				1.406.031,09	10.010,00	0,00	0,00	29.196,72	1.386.844,37
	3/0450001/06160	Kanal baulich - Siedlung Rafelswörth; ABA BA26 / WVA BA	26.09.2019	47,5	50,0	1.406.031,09	10.010,00	0,00	0,00	29.196,72	1.386.844,37
851500	KANAL TULLN - ORTSNETZ					-8.838.518,52	160.860,74	190.745,00	0,00	-359.206,98	-8.509.195,80
	1010	Immaterielle Vermögenswerte				3.741,00	0,00	0,00	0,00	623,50	3.117,50
	5/0420001/06422	2017 Naturbestandsdaten EVN	15.06.2017	5,0	10,0	1.701,00	0,00	0,00	0,00	283,50	1.417,50
	5/0420001/06423	2018 Naturbestandsdaten EVN	15.06.2017	5,0	10,0	1.020,00	0,00	0,00	0,00	170,00	850,00
	5/0420001/06686	2019 1. HJ Naturbestandsdaten EVN	15.06.2017	5,0	10,0	1.020,00	0,00	0,00	0,00	170,00	850,00
	1023	Wasser- und Abwasserbauten und -anlagen				27.354,90	59.052,00	0,00	0,00	1.742,99	84.663,91
	3/0450001/06164	2019 Kanalhausanschlüsse	11.09.2019	47,5	50,0	22.394,04	0,00	0,00	0,00	461,73	21.932,31
	3/0450001/06167	Kanalhausanschlüsse_2020	15.09.2020	48,5	50,0	4.960,86	0,00	0,00	0,00	100,22	4.860,64
	3/0450001/07116	Kanalhausanschluss_2021	17.02.2021	49,0	50,0	0,00	59.052,00	0,00	0,00	1.181,04	57.870,96
	1024	Sonderanlagen				10.733,80	0,00	0,00	0,00	1.262,80	9.471,00
	5/0450002/06163	2019 Kanalpumpwerk Donaulände Langenlebarn	01.12.2019	7,5	10,0	10.733,80	0,00	0,00	0,00	1.262,80	9.471,00

Ansatz	MVAG	Bezeichnung	Inbetrieb-	RND	ND	Buchwert	Zugänge/	Abgänge/	Wertaufholung+/	Abschreibung	Buchwert
	Konto		nahme			31.12.2020	+ Umbuchungen -	-	Wertminderung-		31.12.2021
1025		Technische Anlagen, Fahrzeuge und Maschinen				39.786,63	16.448,56	0,00	0,00	5.950,52	50.284,67
5/0150001/06152		e-Golf Modell BE23D124	21.08.2020	6,5	8,0	24.796,87	0,00	0,00	0,00	3.306,25	21.490,62
5/0290001/06644		2020_Kanal - Werkzeuge und Geräte	20.08.2020	6,5	8,0	547,52	0,00	0,00	0,00	73,00	474,52
5/0320001/06520		Kamera f. Kanalinspektion	28.10.2021	5,5	6,0	0,00	875,91	0,00	0,00	72,99	802,92
5/0450005/00001		2019_Erweiterung von Anlagen	31.10.2019	22,5	25,0	14.442,24	3.524,97	0,00	0,00	1.516,63	16.450,58
5/0450006/00004		Erneuerung von maschinellen Anlagen (Rechensteuerung)	28.04.2021	12,0	13,0	0,00	12.047,68	0,00	0,00	981,65	11.066,03
1026		Amts-, Betriebs- und Geschäftsausstattung				3.286,34	85.360,18	0,00	0,00	16.424,68	72.221,84
3/0110002/06070		Trennwände - neues Büro Abt. 2.3	08.04.2021	9,0	10,0	0,00	53.318,76	0,00	0,00	5.331,88	47.986,88
5/0100005/06699		Büromöbel - neues Büro Abt. 2.3	08.04.2021	9,0	10,0	0,00	32.041,42	0,00	0,00	10.706,17	21.335,25
5/0130002/06633		Indigo Vision HD Fixed Camera	11.10.2019	7,5	10,0	3.286,34	0,00	0,00	0,00	386,63	2.899,71
1311		Investitionszuschüsse von Trägern öffentlichen Rechts				-339.374,78	0,00	190.745,00	0,00	-27.770,84	-502.348,94
3/0450001/06930		2002 NÖ Land WWF-Beitrag 8513	19.12.2002	20,5	40,0	-11.556,25	0,00	0,00	0,00	-537,50	-11.018,75
3/0450001/06940		2001 NÖ Land WWF-Beitrag 8511	01.12.2001	19,5	40,0	-7.486,21	0,00	0,00	0,00	-365,18	-7.121,03
3/0450001/06948		2000 NÖ Land WWF-Beitrag 8511	01.12.2000	18,5	40,0	-13.816,93	0,00	0,00	0,00	-708,56	-13.108,37
3/0450001/06952		2000 NÖ Land WWF-Beitrag 8519	01.12.2000	18,5	40,0	-1.133,69	0,00	0,00	0,00	-58,14	-1.075,55
3/0450001/06960		1999 NÖ Land WWF-Beitrag 8518	01.12.1999	17,5	40,0	-2.487,23	0,00	0,00	0,00	-134,44	-2.352,79
3/0450001/06971		1998 NÖ Land WWF-Beitrag 8514	01.12.1998	16,5	40,0	-7.948,59	0,00	0,00	0,00	-454,21	-7.494,38
3/0450001/06972		1998 NÖ Land WWF-Beitrag 8516	01.12.1998	16,5	40,0	-2.193,81	0,00	0,00	0,00	-125,36	-2.068,45
3/0450001/06974		1998 NÖ Land WWF-Beitrag 8519	01.12.1998	16,5	40,0	-6.835,78	0,00	0,00	0,00	-390,62	-6.445,16
3/0450001/06980		1997 NÖ Land WWF-Beitrag 8514	01.12.1997	15,5	40,0	-25.241,10	0,00	0,00	0,00	-1.529,76	-23.711,34
3/0450001/06981		1997 NÖ Land WWF-Beitrag 8516	01.12.1997	15,5	40,0	-25.450,94	0,00	0,00	0,00	-1.542,48	-23.908,46
3/0450001/06990		1996 NÖ Land WWF-Beitrag 8118	01.12.1996	14,5	40,0	-32.103,22	0,00	0,00	0,00	-2.071,18	-30.032,04
3/0450001/06995		1995 NÖ Land WWF-Beitrag 8115	01.12.1995	13,5	40,0	-5.268,79	0,00	0,00	0,00	-363,36	-4.905,43
3/0450001/07004		1993 NÖ Land WWF-Beitrag 8115	01.12.1993	11,5	40,0	-3.679,06	0,00	0,00	0,00	-294,32	-3.384,74
3/0450001/07016		1990 NÖ Land WWF-Beitrag 8114	01.12.1990	8,5	40,0	-4.953,56	0,00	0,00	0,00	-521,43	-4.432,13
3/0450001/07017		1990 NÖ Land WWF-Beitrag 8115	01.12.1990	8,5	40,0	-4.314,95	0,00	0,00	0,00	-454,21	-3.860,74
3/0450001/07022		1989 NÖ Land WWF-Beitrag 8115	01.12.1989	7,5	40,0	-3.227,58	0,00	0,00	0,00	-379,72	-2.847,86
3/0450001/07023		1989 NÖ Land WWF-Beitrag 8116	01.12.1989	7,5	40,0	-5.219,72	0,00	0,00	0,00	-614,08	-4.605,64
3/0450001/07025		1988 NÖ Land B 3 C, Beitrag 8115	01.12.1988	6,5	40,0	-6.894,84	0,00	0,00	0,00	-919,31	-5.975,53
3/0450001/07027		1988 NÖ Land B 3 C, Beitrag 8116	01.12.1988	6,5	40,0	-2.493,58	0,00	0,00	0,00	-332,48	-2.161,10
3/0450001/07028		1987 NÖ Land B 3 C, Beitrag 8115	01.12.1987	5,5	40,0	-19.367,30	0,00	0,00	0,00	-2.979,58	-16.387,72
3/0450001/07031		1987 NÖ Land B 3 C, Beitrag 8116	01.12.1987	5,5	40,0	-1.771,41	0,00	0,00	0,00	-272,52	-1.498,89
3/0450001/07038		1986 NÖ Land B 3 C, Beitrag 8115	01.12.1986	4,5	40,0	-2.997,75	0,00	0,00	0,00	-545,05	-2.452,70
3/0450001/07042		1985 NÖ Land B 3 C, Beitrag 8115	01.12.1985	3,5	40,0	-1.635,14	0,00	0,00	0,00	-363,36	-1.271,78
3/0450001/07044		1984 NÖ Land B 3 C, Beitrag 8115	01.12.1984	2,5	40,0	-1.271,78	0,00	0,00	0,00	-363,37	-908,41
3/0450001/07046		1983 NÖ Land B 3 C, Beitrag 19.Vorhaben	01.12.1983	1,5	40,0	-1.032,41	0,00	0,00	0,00	-412,96	-619,45
3/0450001/07049		1982 NÖ Land B 3 C, Beitrag 19.Vorhaben	01.12.1982	0,5	40,0	-953,83	0,00	0,00	0,00	-635,89	-317,94
3/0450001/07052		1981 NÖ Land B 3 C, Beitrag 19.Vorhaben	01.12.1981	0,0	40,0	-181,68	0,00	0,00	0,00	-181,68	0,00

Ansatz	MVAG	Bezeichnung	Inbetrieb-	RND	ND	Buchwert	Zugänge/	Abgänge/	Wertaufholung+/	Abschreibung	Buchwert
	Konto		nahme			31.12.2020	+ Umbuchungen -	-	Wertminderung-		31.12.2021
3/0450001/07055		1980 NÖ Land B 3 C, Beitrag 19.Vorhaben	01.12.1980	0,0	40,0	0,00	0,00	0,00	0,00	0,00	0,00
3/0450001/07057		1979 NÖ Land B 3 C, Beitrag 19.Vorhaben	01.12.1979	0,0	40,0	0,00	0,00	0,00	0,00	0,00	0,00
3/0450001/07060		1978 NÖ Land B 3 C, Beitrag 4.Vorhaben	01.12.1978	0,0	40,0	0,00	0,00	0,00	0,00	0,00	0,00
3/0450001/07061		1978 NÖ Land B 3 C, Beitrag 19.Vorhaben	01.12.1978	0,0	40,0	0,00	0,00	0,00	0,00	0,00	0,00
3/0450001/07062		2008 Investitionszuschuss - Bund 8514	27.03.2008	26,0	40,0	-3.217,71	0,00	0,00	0,00	-119,17	-3.098,54
3/0450001/07064		2017 Land Beitrag 8510	05.12.2017	35,5	40,0	-15.483,30	0,00	0,00	0,00	-424,20	-15.059,10
3/0450001/07109		2019 Land Beitrag 8510	17.05.2019	47,0	50,0	-27.636,48	0,00	0,00	0,00	-575,76	-27.060,72
3/0450001/07113		KPC Förderung BA 32 LIS Tulln Süd-West und Industriege	30.06.2020	23,5	24,5	-87.770,16	0,00	0,00	0,00	-4.123,96	-83.646,20
3/0450001/07118		KPC Förderung BA 31 Sanierung Konrad v. Tulln-Gasse, C	30.12.2021	24,5	24,5	0,00	0,00	76.241,00	0,00	-1.750,00	-74.491,00
3/0450001/07119		KPC Förderung BA 26 ON Rafelswörth (SWK + PW)	30.12.2021	23,5	23,5	0,00	0,00	114.504,00	0,00	-2.727,00	-111.777,00
5/0150001/06153		KPC Förderung - e-Golf Modell BE23D124, Kennz. TU-BAI	12.11.2020	6,5	8,0	-2.812,50	0,00	0,00	0,00	-375,00	-2.437,50
5/0150001/06154		Förderung Land NÖ - e-Golf Modell BE23D124, Kennz. TU	17.11.2020	6,5	8,0	-937,50	0,00	0,00	0,00	-125,00	-812,50
1313		Investitionszuschüsse von übrigen				-8.584.046,41	0,00	0,00	0,00	-357.440,63	-8.226.605,78
3/0450001/06832		2018 Einmündungsabgaben 8510	01.12.2018	36,5	40,0	-216.846,33	0,00	0,00	0,00	-5.782,57	-211.063,76
3/0450001/06833		2018 Einmündungsabgaben 8519	01.12.2018	36,5	40,0	-2.451,57	0,00	0,00	0,00	-65,38	-2.386,19
3/0450001/06836		2017 Einmündungsabgaben 8510	01.12.2017	35,5	40,0	-246.743,17	0,00	0,00	0,00	-6.760,09	-239.983,08
3/0450001/06837		2017 Einmündungsabgaben 8519	01.12.2017	35,5	40,0	-70,75	0,00	0,00	0,00	-1,94	-68,81
3/0450001/06839		2018 Leistungserlös 8517	28.11.2018	36,5	40,0	-93.483,75	0,00	0,00	0,00	-2.492,90	-90.990,85
3/0450001/06841		2018 Leistungserlös 8516	01.12.2018	36,5	40,0	-392,61	0,00	0,00	0,00	-10,47	-382,14
3/0450001/06842		2017 Leistungserlös 8516	01.12.2017	35,5	40,0	-879,58	0,00	0,00	0,00	-24,10	-855,48
3/0450001/06844		2016 Einmündungsabgaben 8510	01.12.2016	34,5	40,0	-532.370,40	0,00	0,00	0,00	-14.996,35	-517.374,05
3/0450001/06845		2016 Leistungserlös 8516	01.12.2016	44,5	50,0	-1.885,72	0,00	0,00	0,00	-41,44	-1.844,28
3/0450001/06846		2016 Einmündungsabgaben 8519	01.12.2016	34,5	40,0	-1.491,18	0,00	0,00	0,00	-42,01	-1.449,17
3/0450001/06849		2015 Einmündungsabgaben 8510	01.12.2015	33,5	40,0	-960.386,68	0,00	0,00	0,00	-27.837,30	-932.549,38
3/0450001/06850		2015 Leistungserlös 8516	01.12.2015	33,5	40,0	-4.860,86	0,00	0,00	0,00	-140,89	-4.719,97
3/0450001/06851		2015 Einmündungsabgaben 8519	01.12.2015	33,5	40,0	-17,69	0,00	0,00	0,00	-0,51	-17,18
3/0450001/06855		2014 Einmündungsabgaben 8510	01.12.2014	32,5	40,0	-40.667,01	0,00	0,00	0,00	-1.213,94	-39.453,07
3/0450001/06856		2014 Leistungserlös 8516	01.12.2014	32,5	40,0	-40.623,38	0,00	0,00	0,00	-1.212,64	-39.410,74
3/0450001/06857		2014 Einmündungsabgaben 8516	01.12.2014	32,5	40,0	-287.580,98	0,00	0,00	0,00	-8.584,51	-278.996,47
3/0450001/06858		2014 Einmündungsabgaben 8519	01.12.2014	32,5	40,0	-569,91	0,00	0,00	0,00	-17,01	-552,90
3/0450001/06861		2013 Leistungserlös 8510	01.12.2013	31,5	40,0	-58.578,16	0,00	0,00	0,00	-1.802,40	-56.775,76
3/0450001/06862		2013 Einmündungsabgaben 8510	01.12.2013	31,5	40,0	-233.159,41	0,00	0,00	0,00	-7.174,14	-225.985,27
3/0450001/06863		2013 Leistungserlös 8515	01.12.2013	31,5	40,0	-16,41	0,00	0,00	0,00	-0,50	-15,91
3/0450001/06864		2013 Einmündungsabgaben 8518	01.12.2013	31,5	40,0	-28.129,13	0,00	0,00	0,00	-865,51	-27.263,62
3/0450001/06865		2013 Einmündungsabgaben 8519	01.12.2013	31,5	40,0	-4.002,61	0,00	0,00	0,00	-123,16	-3.879,45
3/0450001/06868		2012 Einmündungsabgaben 8510	01.12.2012	30,5	40,0	-454.977,80	0,00	0,00	0,00	-14.443,74	-440.534,06
3/0450001/06869		2012 Einmündungsabgaben 8519	01.12.2012	30,5	40,0	-208.549,03	0,00	0,00	0,00	-6.620,60	-201.928,43
3/0450001/06871		2011 Einmündungsabgaben 8510	01.12.2011	29,5	40,0	-348.739,14	0,00	0,00	0,00	-11.434,07	-337.305,07

Ansatz	MVAG	Bezeichnung	Inbetrieb-	RND	ND	Buchwert	Zugänge/	Abgänge/	Wertaufholung+/	Abschreibung	Buchwert
	Konto		nahme			31.12.2020	+ Umbuchungen -	-	Wertminderung-		31.12.2021
3/0450001/06874		2010 Einmündungsabgaben 8510	01.12.2010	28,5	40,0	-282.869,45	0,00	0,00	0,00	-9.588,79	-273.280,66
3/0450001/06875		2010 Leistungserlös 8515	01.12.2010	28,5	40,0	-3.835,00	0,00	0,00	0,00	-130,00	-3.705,00
3/0450001/06879		2009 Einmündungsabgaben 8510	01.12.2009	27,5	40,0	-206.818,28	0,00	0,00	0,00	-7.256,78	-199.561,50
3/0450001/06880		2009 Einmündungsabgaben 8517	01.12.2009	27,5	40,0	-3.636,24	0,00	0,00	0,00	-127,59	-3.508,65
3/0450001/06888		2008 Einmündungsabgaben 8510	01.12.2008	26,5	40,0	-259.202,34	0,00	0,00	0,00	-9.425,54	-249.776,80
3/0450001/06889		2008 Einmündungsabgaben 8514	01.12.2008	26,5	40,0	-34.110,15	0,00	0,00	0,00	-1.240,37	-32.869,78
3/0450001/06890		2008 Einmündungsabgaben 8516	01.12.2008	26,5	40,0	-43.440,13	0,00	0,00	0,00	-1.579,64	-41.860,49
3/0450001/06891		2008 Leistungserlös 8517	01.12.2008	26,5	40,0	-6.263,68	0,00	0,00	0,00	-227,77	-6.035,91
3/0450001/06892		2008 Einmündungsabgaben 8517	01.12.2008	26,5	40,0	-184.853,10	0,00	0,00	0,00	-6.721,93	-178.131,17
3/0450001/06896		2007 Einmündungsabgaben 8510	01.12.2007	25,5	40,0	-306.994,13	0,00	0,00	0,00	-11.584,68	-295.409,45
3/0450001/06897		2007 Einmündungsabgaben 8514	01.12.2007	25,5	40,0	-1.002,89	0,00	0,00	0,00	-37,84	-965,05
3/0450001/06898		2007 Leistungserlös 8517	01.12.2007	25,5	40,0	-1.513,14	0,00	0,00	0,00	-57,10	-1.456,04
3/0450001/06902		2006 Einmündungsabgaben 8510	01.12.2006	24,5	40,0	-424.664,86	0,00	0,00	0,00	-16.653,52	-408.011,34
3/0450001/06903		2006 Einmündungsabgaben 8516	01.12.2006	24,5	40,0	-96.718,62	0,00	0,00	0,00	-3.792,89	-92.925,73
3/0450001/06904		2006 Leistungserlös 8517	01.12.2006	24,5	40,0	-9.287,23	0,00	0,00	0,00	-364,21	-8.923,02
3/0450001/06908		2005 Einmündungsabgaben 8510	01.12.2005	23,5	40,0	-127.650,85	0,00	0,00	0,00	-5.210,24	-122.440,61
3/0450001/06909		2005 Einmündungsabgaben 8514	01.12.2005	23,5	40,0	-20.947,69	0,00	0,00	0,00	-855,01	-20.092,68
3/0450001/06910		2005 Einmündungsabgaben 8516	01.12.2005	23,5	40,0	-31.109,08	0,00	0,00	0,00	-1.269,76	-29.839,32
3/0450001/06913		2004 Einmündungsabgaben 8510	01.12.2004	22,5	40,0	-159.033,33	0,00	0,00	0,00	-6.767,38	-152.265,95
3/0450001/06914		2004 Kostenersatz 8514	01.12.2004	22,5	40,0	-298,59	0,00	0,00	0,00	-12,71	-285,88
3/0450001/06920		2003 Einmündungsabgaben 8510	01.12.2003	21,5	40,0	-164.052,63	0,00	0,00	0,00	-7.291,23	-156.761,40
3/0450001/06921		2003 Einmündungsabgaben 8513	01.12.2003	21,5	40,0	-4.463,29	0,00	0,00	0,00	-198,37	-4.264,92
3/0450001/06929		2002 Einmündungsabgaben 8510	01.12.2002	20,5	40,0	-103.340,46	0,00	0,00	0,00	-4.806,53	-98.533,93
3/0450001/06931		2002 Einmündungsabgaben 8513	01.12.2002	20,5	40,0	-95.988,72	0,00	0,00	0,00	-4.464,59	-91.524,13
3/0450001/06932		2002 Leistungserlös 8513	01.12.2002	20,5	40,0	-3.327,04	0,00	0,00	0,00	-154,75	-3.172,29
3/0450001/06939		2001 Einmündungsabgaben 8510	01.12.2001	19,5	40,0	-98.314,32	0,00	0,00	0,00	-4.795,82	-93.518,50
3/0450001/06941		2001 Einmündungsabgaben 8515	01.12.2001	19,5	40,0	-7.932,05	0,00	0,00	0,00	-386,93	-7.545,12
3/0450001/06942		2001 Einmündungsabgaben 8517	01.12.2001	19,5	40,0	-17.658,75	0,00	0,00	0,00	-861,40	-16.797,35
3/0450001/06947		2000 Einmündungsabgaben 8510	01.12.2000	18,5	40,0	-73.096,93	0,00	0,00	0,00	-3.748,56	-69.348,37
3/0450001/06949		2000 Einmündungsabgaben 8513	01.12.2000	18,5	40,0	-31.023,23	0,00	0,00	0,00	-1.590,93	-29.432,30
3/0450001/06950		2000 Einmündungsabgaben 8515	01.12.2000	18,5	40,0	-64,02	0,00	0,00	0,00	-3,28	-60,74
3/0450001/06951		2000 Einmündungsabgaben 8519	01.12.2000	18,5	40,0	-1.192,47	0,00	0,00	0,00	-61,15	-1.131,32
3/0450001/06959		1999 Einmündungsabgaben 8510	01.12.1999	17,5	40,0	-123.295,22	0,00	0,00	0,00	-6.664,61	-116.630,61
3/0450001/06967		1998 Einmündungsabgaben 8510	01.12.1998	16,5	40,0	-164.669,75	0,00	0,00	0,00	-9.409,70	-155.260,05
3/0450001/06968		1998 Einmündungsabgaben 8511	01.12.1998	16,5	40,0	-58.995,70	0,00	0,00	0,00	-3.371,18	-55.624,52
3/0450001/06969		1998 Einmündungsabgaben 8513	01.12.1998	16,5	40,0	-41.873,18	0,00	0,00	0,00	-2.392,75	-39.480,43
3/0450001/06970		1998 Einmündungsabgaben 8514	01.12.1998	16,5	40,0	-7.280,91	0,00	0,00	0,00	-416,05	-6.864,86
3/0450001/06973		1998 Einmündungsabgaben 8519	01.12.1998	16,5	40,0	-12.040,37	0,00	0,00	0,00	-688,02	-11.352,35
3/0450001/06977		1997 Einmündungsabgaben 8510	01.12.1997	15,5	40,0	-23.254,05	0,00	0,00	0,00	-1.409,34	-21.844,71

Ansatz	MVAG	Bezeichnung	Inbetrieb-	RND	ND	Buchwert	Zugänge/	Abgänge/	Wertaufholung+/	Abschreibung	Buchwert
	Konto		nahme			31.12.2020	+ Umbuchungen -	-	Wertminderung-		31.12.2021
	3/0450001/06978	1997 Einmündungsabgaben 8512	01.12.1997	15,5	40,0	-141,38	0,00	0,00	0,00	-8,57	-132,81
	3/0450001/06979	1997 Einmündungsabgaben 8513	01.12.1997	15,5	40,0	-17.986,53	0,00	0,00	0,00	-1.090,09	-16.896,44
	3/0450001/06982	1997 Einmündungsabgaben 8516	01.12.1997	15,5	40,0	-14.988,77	0,00	0,00	0,00	-908,41	-14.080,36
	3/0450001/06985	1996 und 1995 Einmündungsabgaben 8110	01.12.1996	14,5	40,0	-19.163,94	0,00	0,00	0,00	-1.236,38	-17.927,56
	3/0450001/06986	1996 Einmündungsabgaben 8111	01.12.1996	14,5	40,0	-13.517,16	0,00	0,00	0,00	-872,07	-12.645,09
	3/0450001/06987	1996 Einmündungsabgaben 8114	01.12.1996	14,5	40,0	-8.448,21	0,00	0,00	0,00	-545,05	-7.903,16
	3/0450001/06988	1996 Einmündungsabgaben 8117	01.12.1996	14,5	40,0	-45.057,16	0,00	0,00	0,00	-2.906,91	-42.150,25
	3/0450001/06989	1996 Einmündungsabgaben 8118	01.12.1996	14,5	40,0	-39.425,01	0,00	0,00	0,00	-2.543,55	-36.881,46
	3/0450001/06991	1996 Einmündungsabgaben 8119	01.12.1996	14,5	40,0	-50.689,30	0,00	0,00	0,00	-3.270,28	-47.419,02
	3/0450001/06994	1995 Einmündungsabgaben 8114	01.12.1995	13,5	40,0	-21.075,12	0,00	0,00	0,00	-1.453,46	-19.621,66
	3/0450001/06996	1995 Einmündungsabgaben 8116	01.12.1995	13,5	40,0	-6.585,97	0,00	0,00	0,00	-454,20	-6.131,77
	3/0450001/06997	1995 Einmündungsabgaben 8118	01.12.1995	13,5	40,0	-92.203,66	0,00	0,00	0,00	-6.358,87	-85.844,79
	3/0450001/06999	1994 und 1993 Einmündungsabgaben 8110	01.12.1994	12,5	40,0	-6.847,66	0,00	0,00	0,00	-507,23	-6.340,43
	3/0450001/07000	1994 Einmündungsabgaben 8116	01.12.1994	12,5	40,0	-12.263,54	0,00	0,00	0,00	-908,41	-11.355,13
	3/0450001/07001	1994 Einmündungsabgaben 8118	01.12.1994	12,5	40,0	-22.442,28	0,00	0,00	0,00	-1.662,39	-20.779,89
	3/0450001/07003	1993 Einmündungsabgaben 8114	01.12.1993	11,5	40,0	-3.679,06	0,00	0,00	0,00	-294,32	-3.384,74
	3/0450001/07005	1993 Einmündungsabgaben 8116	01.12.1993	11,5	40,0	-20.098,57	0,00	0,00	0,00	-1.607,89	-18.490,68
	3/0450001/07006	1993 Einmündungsabgaben 8117	01.12.1993	11,5	40,0	-19.349,14	0,00	0,00	0,00	-1.547,93	-17.801,21
	3/0450001/07007	1992 Einmündungsabgaben 8110	01.12.1992	10,5	40,0	-24.930,80	0,00	0,00	0,00	-2.167,90	-22.762,90
	3/0450001/07008	1992 Einmündungsabgaben 8111	01.12.1992	10,5	40,0	-3.886,46	0,00	0,00	0,00	-337,95	-3.548,51
	3/0450001/07009	1992 Einmündungsabgaben 8112	01.12.1992	10,5	40,0	-1.044,67	0,00	0,00	0,00	-90,84	-953,83
	3/0450001/07010	1992 Einmündungsabgaben 8114	01.12.1992	10,5	40,0	-14.625,41	0,00	0,00	0,00	-1.271,77	-13.353,64
	3/0450001/07011	1992 Einmündungsabgaben 8118	01.12.1992	10,5	40,0	-7.639,99	0,00	0,00	0,00	-664,35	-6.975,64
	3/0450001/07012	1991 Einmündungsabgaben 8110	01.12.1991	9,5	40,0	-12.900,70	0,00	0,00	0,00	-1.228,64	-11.672,06
	3/0450001/07013	1991 Einmündungsabgaben 8117	01.12.1991	9,5	40,0	-9.538,31	0,00	0,00	0,00	-908,41	-8.629,90
	3/0450001/07014	1990 Einmündungsabgaben 8110	01.12.1990	8,5	40,0	-14.374,29	0,00	0,00	0,00	-1.513,08	-12.861,21
	3/0450001/07015	1990 Einmündungsabgaben 8114	01.12.1990	8,5	40,0	-2.018,70	0,00	0,00	0,00	-212,49	-1.806,21
	3/0450001/07018	1990 Einmündungsabgaben 8116	01.12.1990	8,5	40,0	-7.594,31	0,00	0,00	0,00	-799,40	-6.794,91
	3/0450001/07019	1990 Einmündungsabgaben 8117	01.12.1990	8,5	40,0	-51.779,40	0,00	0,00	0,00	-5.450,46	-46.328,94
	3/0450001/07020	1989 Einmündungsabgaben 8114	01.12.1989	7,5	40,0	-13.479,43	0,00	0,00	0,00	-1.585,82	-11.893,61
	3/0450001/07021	1989 Einmündungsabgaben 8115	01.12.1989	7,5	40,0	-62.891,60	0,00	0,00	0,00	-7.399,01	-55.492,59
	3/0450001/07024	1989 Einmündungsabgaben 8117	01.12.1989	7,5	40,0	-13.867,60	0,00	0,00	0,00	-1.631,48	-12.236,12
	3/0450001/07026	1988 Einmündungsabgaben 8116	01.12.1988	6,5	40,0	-25.555,85	0,00	0,00	0,00	-3.407,45	-22.148,40
	3/0450001/07029	1987 Einmündungsabgaben 8115 (Zuf. vom OH)	01.12.1987	5,5	40,0	-18.547,26	0,00	0,00	0,00	-2.853,42	-15.693,84
	3/0450001/07030	1987 Einmündungsabgaben 8116	01.12.1987	5,5	40,0	-9.447,46	0,00	0,00	0,00	-1.453,46	-7.994,00
	3/0450001/07032	1991 Einmündungsabgaben OH 8115	01.12.1991	9,5	40,0	-11.868,73	0,00	0,00	0,00	-1.130,36	-10.738,37
	3/0450001/07033	1990 Einmündungsabgaben OH 8115	01.12.1990	8,5	40,0	-400,82	0,00	0,00	0,00	-42,19	-358,63
	3/0450001/07034	1988 Einmündungsabgaben OH 8115	01.12.1988	6,5	40,0	-6.293,09	0,00	0,00	0,00	-839,08	-5.454,01
	3/0450001/07035	1987 Einmündungsabgaben OH 8115	01.12.1987	5,5	40,0	-16.496,16	0,00	0,00	0,00	-2.537,87	-13.958,29

Ansatz	MVAG	Bezeichnung	Inbetrieb-	RND	ND	Buchwert	Zugänge/	Abgänge/	Wertaufholung+/	Abschreibung	Buchwert
	Konto		nahme			31.12.2020	+ Umbuchungen -	-	Wertminderung-		31.12.2021
	3/0450001/07036	1986 Einmündungsabgaben OH 8115	01.12.1986	4,5	40,0	-238,76	0,00	0,00	0,00	-43,41	-195,35
	3/0450001/07037	1986 Einmündungsabgaben 8115	01.12.1986	4,5	40,0	-100.924,40	0,00	0,00	0,00	-18.349,89	-82.574,51
	3/0450001/07039	1986 Einmündungsabgaben 8115 (Zuf. vom OH)	01.12.1986	4,5	40,0	-13.395,55	0,00	0,00	0,00	-2.435,55	-10.960,00
	3/0450001/07040	1985 Einmündungsabgaben OH 8111	01.12.1985	3,5	40,0	-7.213,16	0,00	0,00	0,00	-1.602,92	-5.610,24
	3/0450001/07041	1985 Einmündungsabgaben OH 8115	01.12.1985	3,5	40,0	-6.777,61	0,00	0,00	0,00	-1.506,14	-5.271,47
	3/0450001/07043	1984 Einmündungsabgaben OH 8115	01.12.1984	2,5	40,0	-2.530,80	0,00	0,00	0,00	-723,09	-1.807,71
	3/0450001/07045	1983 Einmündungsabgaben OH 8115	01.12.1983	1,5	40,0	-4.131,11	0,00	0,00	0,00	-1.652,44	-2.478,67
	3/0450001/07047	1982 Einmündungsabgaben OH 8111	01.12.1982	0,5	40,0	-364,75	0,00	0,00	0,00	-243,17	-121,58
	3/0450001/07048	1982 Einmündungsabgaben OH 8115	01.12.1982	0,5	40,0	-2.370,63	0,00	0,00	0,00	-1.580,42	-790,21
	3/0450001/07050	1981 Einmündungsabgaben OH 8111	01.12.1981	0,0	40,0	-81,76	0,00	0,00	0,00	-81,76	0,00
	3/0450001/07051	1981 Einmündungsabgaben OH 8115	01.12.1981	0,0	40,0	-1.832,74	0,00	0,00	0,00	-1.832,74	0,00
	3/0450001/07053	1980 Einmündungsabgaben OH 8111	01.12.1980	0,0	40,0	0,00	0,00	0,00	0,00	0,00	0,00
	3/0450001/07054	1980 Einmündungsabgaben OH 8115	01.12.1980	0,0	40,0	0,00	0,00	0,00	0,00	0,00	0,00
	3/0450001/07056	1979 Einmündungsabgaben OH 8115	01.12.1979	0,0	40,0	0,00	0,00	0,00	0,00	0,00	0,00
	3/0450001/07058	1978 Einmündungsabgaben OH 8111	01.12.1978	0,0	40,0	0,00	0,00	0,00	0,00	0,00	0,00
	3/0450001/07059	1978 Einmündungsabgaben OH 8115	01.12.1978	0,0	40,0	0,00	0,00	0,00	0,00	0,00	0,00
	3/0450001/07101	2019 Einmündungsabgaben 8510	01.12.2019	47,5	50,0	-383.387,00	0,00	0,00	0,00	-7.904,89	-375.482,11
	3/0450001/07102	2019 Einmündungsabgaben 8513	01.12.2019	47,5	50,0	-314.069,51	0,00	0,00	0,00	-6.475,66	-307.593,85
851600	KANAL TULLN - KLÄRANLAGE					30.489,40	6.351,23	0,00	0,00	4.460,81	32.379,82
	1022	Gebäude und Bauten				0,00	582,40	0,00	0,00	582,40	0,00
	3/0040012/01167	Neue Türbeschilderung Abt. 2.3	05.07.2021	15,0	15,0	0,00	582,40	0,00	0,00	582,40	0,00
	1025	Technische Anlagen, Fahrzeuge und Maschinen				30.489,40	5.768,83	0,00	0,00	3.878,41	32.379,82
	5/0150001/06156	Opel D-Max - Pick up (Wasser)	07.01.2021	7,0	8,0	7.500,00	0,00	0,00	0,00	937,50	6.562,50
	5/0450004/01999	2019_Kläranlagen Erweiterung	13.02.2019	10,0	13,0	2.534,83	2.008,71	0,00	0,00	639,57	3.903,97
	5/0450004/02000	2019_Erneuerung von maschinellen Anlagen	26.03.2019	10,0	13,0	20.454,57	3.650,12	0,00	0,00	2.191,34	21.913,35
	5/0450004/02001	2021_Erneuerung von maschinelle Anlagen	31.05.2021	13,0	13,0	0,00	110,00	0,00	0,00	110,00	0,00
851800	Kanalerneuerungen Nebenanlagen					47.639,17	96.957,41	0,00	0,00	4.403,92	140.192,66
	1021	Grundstücke, Grundstückseinrichtungen und Infrastruktur				47.639,17	96.957,41	0,00	0,00	4.403,92	140.192,66
	3/0040001/06591	2020 Straßenbau Nebenanlagen Kanal	29.07.2020	31,5	33,0	47.639,17	0,00	0,00	0,00	1.465,82	46.173,35
	3/0040001/06847	Kanal Nebenanlagen 2021	16.06.2021	32,0	33,0	0,00	96.957,41	0,00	0,00	2.938,10	94.019,31
851900	Kanal u. Parkplatz Hallenbad					636.622,30	0,00	0,00	0,00	13.126,23	623.496,07
	1023	Wasser- und Abwasserbauten und -anlagen				636.622,30	0,00	0,00	0,00	13.126,23	623.496,07
	3/0450001/06163	Kanal baulich - Tulln-Langenlebarn ABA & WVA BA33	28.09.2019	47,5	50,0	636.622,30	0,00	0,00	0,00	13.126,23	623.496,07

Ansatz	MVAG	Bezeichnung	Inbetrieb-	RND	ND	Buchwert	Zugänge/	Abgänge/	Wertaufholung+/	Abschreibung	Buchwert
	Konto		nahme			31.12.2020	+ Umbuchungen -	-	Wertminderung-		31.12.2021
852000	MÜLLBESEITIGUNG					162.086,46	8.505,11	0,00	0,00	18.847,48	151.744,09
	1021	Grundstücke, Grundstückseinrichtungen und Infrastruktur				13.710,10	0,00	0,00	0,00	1.530,15	12.179,95
	3/0040001/01014	Fahr- u. Rangierflächen	01.10.1996	0,0	20,0	0,00	0,00	0,00	0,00	0,00	0,00
	3/0040001/01015	Fahr- u. Rangierflächen	31.12.2003	1,5	20,0	757,77	0,00	0,00	0,00	303,11	454,66
	3/0040001/01016	Fahr- u. Rangierflächen	08.06.2006	4,0	20,0	778,25	0,00	0,00	0,00	155,65	622,60
	3/0040001/01017	Befestigung Strauchlagerplatz	01.12.2011	9,5	20,0	2.476,81	0,00	0,00	0,00	235,89	2.240,92
	3/0040001/01018	Befestigung Strauchlagerplatz	01.12.2012	10,5	20,0	9.352,24	0,00	0,00	0,00	813,24	8.539,00
	3/0040008/01025	Einfriedung	01.10.1996	0,0	20,0	0,00	0,00	0,00	0,00	0,00	0,00
	3/0040012/01023	Beschriftung GSZ	01.10.1996	0,0	15,0	0,00	0,00	0,00	0,00	0,00	0,00
	3/0040012/01024	Schriftzug Müll	01.10.1996	0,0	15,0	0,00	0,00	0,00	0,00	0,00	0,00
	3/0270002/01022	Stromanschluß EVN	01.10.1996	14,5	40,0	345,03	0,00	0,00	0,00	22,26	322,77
	1022	Gebäude und Bauten				143.003,17	0,00	0,00	0,00	10.534,07	132.469,10
	3/0060001/01026	Schlosserarbeiten	01.10.1996	4,5	30,0	18.430,24	0,00	0,00	0,00	3.350,95	15.079,29
	3/0060001/01027	Konstruktiver Stahlbau	01.10.1996	24,5	50,0	43.517,76	0,00	0,00	0,00	1.706,58	41.811,18
	3/0060001/01028	Baumeisterarbeiten	01.10.1996	24,5	50,0	18.797,66	0,00	0,00	0,00	737,16	18.060,50
	3/0060001/01030	Elektroinstallationen	01.10.1996	4,5	30,0	3.427,79	0,00	0,00	0,00	623,23	2.804,56
	3/0060001/01031	Architektenhonorar	01.10.1996	24,5	50,0	8.684,65	0,00	0,00	0,00	340,57	8.344,08
	3/0060001/01032	Malerarbeiten	01.10.1996	0,0	10,0	0,00	0,00	0,00	0,00	0,00	0,00
	3/0060001/01033	Statik	01.10.1996	24,5	50,0	1.731,62	0,00	0,00	0,00	67,91	1.663,71
	3/0060001/01034	Estrichleger	01.10.1996	24,5	50,0	997,95	0,00	0,00	0,00	39,14	958,81
	3/0060001/01035	Wirtschaftlichkeitsanalyse	01.10.1996	0,0	10,0	0,00	0,00	0,00	0,00	0,00	0,00
	3/0060001/01036	Zylinderschließanlage	01.10.1996	0,0	20,0	0,00	0,00	0,00	0,00	0,00	0,00
	3/0060001/01037	Fliesenleger	01.10.1996	4,5	30,0	388,36	0,00	0,00	0,00	70,61	317,75
	3/0060001/01038	Dachdecker	01.10.1996	4,5	30,0	204,22	0,00	0,00	0,00	37,13	167,09
	3/0060001/01039	Kunststofffenster	01.10.1996	4,5	30,0	127,12	0,00	0,00	0,00	23,11	104,01
	3/0060001/01044	Architektenhonorar	01.12.1997	25,5	50,0	9.683,07	0,00	0,00	0,00	365,40	9.317,67
	3/0060001/01045	Baumeisterarbeiten	01.12.1997	25,5	50,0	22.241,05	0,00	0,00	0,00	839,28	21.401,77
	3/0060001/01046	Elektroinstallationen Prüfung	01.09.2006	34,5	50,0	565,16	0,00	0,00	0,00	15,92	549,24
	3/0070003/01040	Kunststeinarbeiten	01.10.1996	4,5	30,0	126,40	0,00	0,00	0,00	22,98	103,42
	3/0070003/01041	Anlagenbepflanzung	01.10.1996	4,5	30,0	67,08	0,00	0,00	0,00	12,20	54,88
	3/0070003/01042	Baukosten	01.12.1997	5,5	30,0	9.092,26	0,00	0,00	0,00	1.398,81	7.693,45
	3/0070003/01043	Anlagenbepflanzung	01.12.1997	5,5	30,0	414,57	0,00	0,00	0,00	63,78	350,79
	3/0120001/01029	Heizung, Sanitär	01.10.1996	4,5	30,0	4.506,21	0,00	0,00	0,00	819,31	3.686,90
	1023	Wasser- und Abwasserbauten und -anlagen				4.801,64	0,00	0,00	0,00	375,87	4.425,77
	3/0450001/01021	Kanalleitung(Baumeister)	01.10.1996	14,5	40,0	4.731,00	0,00	0,00	0,00	305,23	4.425,77
	3/0460003/01019	Wasserleitung	01.10.1996	0,0	25,0	22,94	0,00	0,00	0,00	22,94	0,00
	3/0460003/01020	Wasserleitung(Baumeister)	01.10.1996	0,0	25,0	47,70	0,00	0,00	0,00	47,70	0,00

Ansatz	MVAG	Bezeichnung	Inbetrieb-	RND	ND	Buchwert	Zugänge/	Abgänge/	Wertaufholung+/	Abschreibung	Buchwert
	Konto		nahme			31.12.2020	+ Umbuchungen -	-	Wertminderung-		31.12.2021
1024		Sonderanlagen				38.814,81	8.505,11	0,00	0,00	7.778,14	39.541,78
3/0480001/01098		KSZ Scheunengasse	01.05.2001	9,0	30,0	977,01	0,00	0,00	0,00	97,70	879,31
3/0480001/01099		KSZ Schwanzerweg	01.05.2001	9,0	30,0	120,64	0,00	0,00	0,00	12,06	108,58
3/0480001/01100		KSZ R.Stolz-Gasse	01.05.2001	9,0	30,0	89,26	0,00	0,00	0,00	8,93	80,33
3/0480001/01101		KSZ Nitzing Teil 1	01.05.2001	9,0	30,0	180,95	0,00	0,00	0,00	18,10	162,85
3/0480001/01102		KSZ Billrothstraße	01.11.2001	9,5	30,0	158,36	0,00	0,00	0,00	15,08	143,28
3/0480001/01103		KSZ Scheunengasse und Leopoldgasse	01.12.2001	9,5	30,0	701,11	0,00	0,00	0,00	66,77	634,34
3/0480001/01104		KSZ Grottenthalgasse	01.12.2001	9,5	30,0	1.081,56	0,00	0,00	0,00	103,01	978,55
3/0480001/01105		KSZ Neuaigen Teil 1	01.12.2001	9,5	30,0	4.201,94	0,00	0,00	0,00	400,18	3.801,76
3/0480001/01106		KSZ Nitzing Teil 2	01.12.2002	10,5	30,0	1.235,57	0,00	0,00	0,00	107,44	1.128,13
3/0480001/01107		KSZ Neuaigen Teil 2	01.12.2002	10,5	30,0	6.976,94	0,00	0,00	0,00	606,69	6.370,25
3/0480001/01108		KSZ Lale Sandfeldsiedlung	01.12.2002	10,5	30,0	2.391,58	0,00	0,00	0,00	207,96	2.183,62
3/0480001/01109		KSZ Neuaigen	31.12.2003	0,0	10,0	0,00	0,00	0,00	0,00	0,00	0,00
3/0480001/01110		KSZ E.Schiele-Gasse/Alter Ziegelweg	30.09.2004	12,5	30,0	882,07	0,00	0,00	0,00	65,34	816,73
3/0480001/01111		KSZ Lale Am Florahof	31.10.2004	12,5	30,0	545,47	0,00	0,00	0,00	40,41	505,06
3/0480001/01112		KSZ Königstetterstraße	31.12.2004	12,5	30,0	1.634,54	0,00	0,00	0,00	121,08	1.513,46
3/0480001/01113		KSZ Bundesamtsgebäude	31.12.2004	12,5	30,0	1.950,92	0,00	0,00	0,00	144,51	1.806,41
3/0480001/01114		KSZ Lale Rafelswörth	31.12.2004	0,0	10,0	0,00	0,00	0,00	0,00	0,00	0,00
3/0480001/01115		KSZ Königstetterstraße	31.08.2005	13,5	30,0	1.380,21	0,00	0,00	0,00	95,19	1.285,02
3/0480001/01116		KSZ Bundesamtsgebäude	01.10.2005	13,5	30,0	615,09	0,00	0,00	0,00	42,42	572,67
3/0480001/01117		KSZ Neuaigen	31.07.2005	13,5	30,0	465,45	0,00	0,00	0,00	32,10	433,35
3/0480001/01118		KSZ Neuaigen	05.06.2006	0,0	10,0	0,00	0,00	0,00	0,00	0,00	0,00
3/0480001/01119		KSZ Lale	07.06.2006	0,0	10,0	0,00	0,00	0,00	0,00	0,00	0,00
3/0480001/01120		KSZ Königstetterstraße	07.06.2006	0,0	10,0	0,00	0,00	0,00	0,00	0,00	0,00
3/0480001/01121		KSZ Ottokargasse	08.06.2006	0,0	10,0	0,00	0,00	0,00	0,00	0,00	0,00
3/0480001/01122		KSZ Semmelweisgasse	01.04.2007	0,0	10,0	0,00	0,00	0,00	0,00	0,00	0,00
3/0480001/01123		KSZ Dr. Karl Rennerstraße	01.04.2007	0,0	10,0	0,00	0,00	0,00	0,00	0,00	0,00
3/0480001/01124		KSZ Ökosiedlung	01.04.2007	0,0	10,0	0,00	0,00	0,00	0,00	0,00	0,00
3/0480001/01125		Kleinsammelzentren	01.08.2008	0,0	10,0	0,00	0,00	0,00	0,00	0,00	0,00
3/0480001/01126		Kleinsammelzentren	01.07.2009	0,0	10,0	0,00	0,00	0,00	0,00	0,00	0,00
3/0480001/01127		Kleinsammelzentren	01.07.2010	0,0	10,0	0,00	0,00	0,00	0,00	0,00	0,00
3/0480001/01128		KSZ EVN ÖKO Siedlung	01.12.2013	1,5	10,0	3.121,97	0,00	0,00	0,00	1.248,79	1.873,18
3/0480001/01129		KSZ Rochusgasse	01.12.2014	2,5	10,0	4.145,24	0,00	0,00	0,00	1.184,35	2.960,89
3/0480001/06410		1993 Kleinsammelzentren	31.12.1993	0,0	25,0	0,00	0,00	0,00	0,00	0,00	0,00
3/0480001/06411		1994 Kleinsammelzentren	31.12.1994	0,0	25,0	0,00	0,00	0,00	0,00	0,00	0,00
3/0480001/06412		1995 Kleinsammelzentren	31.12.1995	0,0	25,0	0,00	0,00	0,00	0,00	0,00	0,00
3/0480001/06414		1996 Kleinsammelzentren	31.12.1996	0,0	25,0	404,02	0,00	0,00	0,00	404,02	0,00
3/0480001/06415		1997 Kleinsammelzentren	31.12.1997	0,5	25,0	1.212,05	0,00	0,00	0,00	808,03	404,02
3/0480001/06416		1998 Kleinsammelzentren	31.12.1998	1,5	25,0	691,70	0,00	0,00	0,00	276,68	415,02

Ansatz	MVAG	Bezeichnung	Inbetrieb-	RND	ND	Buchwert	Zugänge/	Abgänge/	Wertaufholung+/	Abschreibung	Buchwert
	Konto		nahme			31.12.2020	+ Umbuchungen -	-	Wertminderung-		31.12.2021
	3/0480001/06417	1999 Kleinsammelzentren	31.12.1999	2,5	25,0	148,15	0,00	0,00	0,00	42,33	105,82
	3/0480001/06418	2000 Kleinsammelzentren	31.12.2000	3,5	25,0	3.503,01	0,00	0,00	0,00	778,45	2.724,56
	5/0110002/07122	Schrankenanlage Altstoffsammelzentrum (ASZ)	11.03.2021	9,0	10,0	0,00	7.253,35	0,00	0,00	725,34	6.528,01
	5/0110002/07123	Erweiterung der Anlagen - Kleinsammelzentrum (KSZ)	18.03.2021	9,0	10,0	0,00	1.251,76	0,00	0,00	125,18	1.126,58
1025		Technische Anlagen, Fahrzeuge und Maschinen				0,00	0,00	0,00	0,00	0,00	0,00
	5/0290001/01047	Handkehrmaschine Florboy 700	01.05.2001	0,0	10,0	0,00	0,00	0,00	0,00	0,00	0,00
	5/0290001/01048	Reinl Werkzeuge	01.03.2007	0,0	10,0	0,00	0,00	0,00	0,00	0,00	0,00
1026		Amts-, Betriebs- und Geschäftsausstattung				651,23	0,00	0,00	0,00	309,45	341,78
	5/0100005/01054	Büroeinrichtung	01.10.1996	0,0	15,0	0,00	0,00	0,00	0,00	0,00	0,00
	5/0100005/01055	Tischlerarbeiten	01.10.1996	0,0	15,0	0,00	0,00	0,00	0,00	0,00	0,00
	5/0100005/01058	Büroeinrichtung	31.12.2004	0,0	15,0	0,00	0,00	0,00	0,00	0,00	0,00
	5/0100005/01059	Büroeinrichtung	30.05.2006	0,0	10,0	0,00	0,00	0,00	0,00	0,00	0,00
	5/0100005/01060	Büroeinrichtung	01.08.2008	0,0	10,0	0,00	0,00	0,00	0,00	0,00	0,00
	5/0100005/01084	Schrank	31.12.2003	0,0	5,0	0,00	0,00	0,00	0,00	0,00	0,00
	5/0110002/01051	Containerstiege	01.12.1993	0,0	10,0	0,00	0,00	0,00	0,00	0,00	0,00
	5/0110002/01052	Containerstiege	01.11.1996	0,0	10,0	0,00	0,00	0,00	0,00	0,00	0,00
	5/0110002/01053	Lagereinrichtung	01.11.1996	0,0	15,0	0,00	0,00	0,00	0,00	0,00	0,00
	5/0110002/01056	Trockenraumeinrichtung	01.10.1996	0,0	10,0	0,00	0,00	0,00	0,00	0,00	0,00
	5/0110002/01065	Werkbank	01.11.1996	0,0	10,0	0,00	0,00	0,00	0,00	0,00	0,00
	5/0110002/01069	Riffelblech	01.10.1996	0,0	10,0	0,00	0,00	0,00	0,00	0,00	0,00
	5/0110002/01071	Schinnerl Metallbau	01.05.1997	0,0	20,0	0,00	0,00	0,00	0,00	0,00	0,00
	5/0110002/01076	Werkbank	01.08.1999	0,0	10,0	0,00	0,00	0,00	0,00	0,00	0,00
	5/0110002/01087	Palettenregal	01.12.2006	4,5	20,0	417,73	0,00	0,00	0,00	75,95	341,78
	5/0120002/01070	Heizbösch	01.04.1997	0,0	5,0	0,00	0,00	0,00	0,00	0,00	0,00
	5/0130001/01050	Feuerlöscher	01.11.1996	0,0	10,0	0,00	0,00	0,00	0,00	0,00	0,00
	5/0130002/01049	Erste Hilfe Ausstattung	01.11.1996	0,0	5,0	0,00	0,00	0,00	0,00	0,00	0,00
	5/0130002/01075	Videoüberwachung	01.08.1999	0,0	5,0	0,00	0,00	0,00	0,00	0,00	0,00
	5/0130002/01085	Videoüberwachung	31.12.2003	0,0	5,0	0,00	0,00	0,00	0,00	0,00	0,00
	5/0130002/01094	EDV Kamera Videoüberwachung	01.12.2015	0,0	5,0	0,00	0,00	0,00	0,00	0,00	0,00
	5/0130002/01095	EDV Kamera Videoüberwachung Müll Einf.	01.08.2016	0,0	5,0	233,50	0,00	0,00	0,00	233,50	0,00
	5/0180001/01073	EDV Verkabelung	01.10.1997	0,0	15,0	0,00	0,00	0,00	0,00	0,00	0,00
	5/0180001/01081	EDV Verkabelung	01.12.2001	0,0	15,0	0,00	0,00	0,00	0,00	0,00	0,00
	5/0180001/01082	EDV	01.12.2002	0,0	5,0	0,00	0,00	0,00	0,00	0,00	0,00
	5/0180003/01072	EDV	01.10.1997	0,0	5,0	0,00	0,00	0,00	0,00	0,00	0,00
	5/0180003/01079	EDV	01.05.2000	0,0	5,0	0,00	0,00	0,00	0,00	0,00	0,00
	5/0180003/01080	EDV DK HP 715	01.10.2001	0,0	5,0	0,00	0,00	0,00	0,00	0,00	0,00
	5/0180003/01086	EDV	30.11.2004	0,0	5,0	0,00	0,00	0,00	0,00	0,00	0,00
	5/0180003/01088	EDV-Schirme	01.03.2007	0,0	5,0	0,00	0,00	0,00	0,00	0,00	0,00

Ansatz	MVAG	Bezeichnung	Inbetrieb-	RND	ND	Buchwert	Zugänge/	Abgänge/	Wertaufholung+/	Abschreibung	Buchwert
	Konto		nahme			31.12.2020	+ Umbuchungen -	-	Wertminderung-		31.12.2021
	5/0180003/01092	Ersatz-PC und -Telefon	01.12.2010	0,0	5,0	0,00	0,00	0,00	0,00	0,00	0,00
	5/0180003/01096	Ersatz-PC Müllübernahme	01.05.2016	0,0	5,0	0,00	0,00	0,00	0,00	0,00	0,00
	5/0180004/01077	Bankomat	01.08.1999	0,0	5,0	0,00	0,00	0,00	0,00	0,00	0,00
	5/0180004/01097	Registrierkassa	01.05.2016	0,0	5,0	0,00	0,00	0,00	0,00	0,00	0,00
	5/0200001/01074	EDV	01.08.1998	0,0	5,0	0,00	0,00	0,00	0,00	0,00	0,00
	5/0330001/01083	Telefon	01.08.2003	0,0	5,0	0,00	0,00	0,00	0,00	0,00	0,00
	5/0330001/01089	Telefon	01.10.2007	0,0	5,0	0,00	0,00	0,00	0,00	0,00	0,00
	5/0410001/01057	Glasfaserdecken	01.11.2001	0,0	5,0	0,00	0,00	0,00	0,00	0,00	0,00
	5/0410001/01062	Palettenwagen	01.11.1996	0,0	5,0	0,00	0,00	0,00	0,00	0,00	0,00
	5/0410001/01063	Paluxen 600 I	01.11.1996	0,0	5,0	0,00	0,00	0,00	0,00	0,00	0,00
	5/0410001/01090	Markierungen	01.11.2008	0,0	5,0	0,00	0,00	0,00	0,00	0,00	0,00
	5/0410001/01091	Torantrieb	01.12.2008	0,0	5,0	0,00	0,00	0,00	0,00	0,00	0,00
	5/0410001/01093	Torteile, Tafel, etc.	01.02.2014	0,0	5,0	0,00	0,00	0,00	0,00	0,00	0,00
	5/0490001/01064	Schredder Biber IV	01.12.1985	0,0	10,0	0,00	0,00	0,00	0,00	0,00	0,00
	5/0490002/01061	Kompressor	01.03.1994	0,0	10,0	0,00	0,00	0,00	0,00	0,00	0,00
	5/0500001/01066	Container	01.12.1991	0,0	10,0	0,00	0,00	0,00	0,00	0,00	0,00
	5/0500001/01067	Container	01.12.1993	0,0	10,0	0,00	0,00	0,00	0,00	0,00	0,00
	5/0500001/01068	Containerunterlagen	01.10.1996	0,0	10,0	0,00	0,00	0,00	0,00	0,00	0,00
	5/0500001/01078	Kippmulde	01.01.2000	0,0	10,0	0,00	0,00	0,00	0,00	0,00	0,00
	1311	Investitionszuschüsse von Trägern öffentlichen Rechts				-38.894,49	0,00	0,00	0,00	-1.680,20	-37.214,29
	3/0060001/07069	Land Beihilfe	31.12.1997	25,5	50,0	-38.516,59	0,00	0,00	0,00	-1.453,46	-37.063,13
	3/0480001/07070	KT 1995 Kleinsammelzentren	31.12.1995	0,0	25,0	0,00	0,00	0,00	0,00	0,00	0,00
	3/0480001/07071	KT 1998 Kleinsammelzentren	31.12.1998	0,5	25,0	-283,42	0,00	0,00	0,00	-188,95	-94,47
	3/0480001/07072	KT 1999 Kleinsammelzentren	31.12.1999	1,5	25,0	-94,48	0,00	0,00	0,00	-37,79	-56,69
853000	WOHN- UND GESCHÄFTSGEBÄUDE					3.738.759,22	0,00	0,00	0,00	161.169,30	3.577.589,92
	1021	Grundstücke, Grundstückseinrichtungen und Infrastruktur				12.328,95	0,00	0,00	0,00	0,00	12.328,95
	1/0020001/01309	Grundstück Haus 9038 - Salzturm	01.01.1900			12.328,95	0,00	0,00	0,00	0,00	12.328,95
	1022	Gebäude und Bauten				3.817.132,94	0,00	0,00	0,00	165.080,57	3.652.052,37
	3/0040001/01487	Parkplätze 9046	01.12.2002	5,5	25,0	433,16	0,00	0,00	0,00	66,64	366,52
	3/0060001/01359	Wohnhaus 9028	01.01.1963	0,0	50,0	0,00	0,00	0,00	0,00	0,00	0,00
	3/0060001/01360	Sanierung 9028	01.01.1992	20,0	50,0	892,58	0,00	0,00	0,00	42,50	850,08
	3/0060001/01361	Sanierung 9028	01.01.1995	23,0	50,0	533,25	0,00	0,00	0,00	22,22	511,03
	3/0060001/01420	Badinstallation 9043	01.12.1999	0,0	20,0	0,00	0,00	0,00	0,00	0,00	0,00
	3/0060001/01421	Regenrohrsinkkästen 9044	01.12.1999	0,0	20,0	0,00	0,00	0,00	0,00	0,00	0,00
	3/0060001/01446	Fensteranstrich 9043	01.12.2000	0,0	10,0	0,00	0,00	0,00	0,00	0,00	0,00
	3/0060001/01478	Außenanlagen 9042	01.03.2002	0,0	20,0	30,10	0,00	0,00	0,00	30,10	0,00
	3/0060001/01489	Fußboden 9042	01.11.2002	0,5	20,0	43,35	0,00	0,00	0,00	28,90	14,45

Ansatz	MVAG	Bezeichnung	Inbetrieb-	RND	ND	Buchwert	Zugänge/	Abgänge/	Wertaufholung+/	Abschreibung	Buchwert
	Konto		nahme			31.12.2020	+ Umbuchungen -	-	Wertminderung-		31.12.2021
3/0060001/01557		Fensteranstrich 9042	01.11.2006	0,0	10,0	0,00	0,00	0,00	0,00	0,00	0,00
3/0060001/01572		Malerarb.9042	01.06.2007	0,0	15,0	28,00	0,00	0,00	0,00	28,00	0,00
3/0060001/01578		Verfliesung Bad 9043	03.03.2008	6,0	20,0	224,70	0,00	0,00	0,00	32,10	192,60
3/0060001/01592		Regenrinne 9043	01.07.2008	1,5	15,0	70,34	0,00	0,00	0,00	28,14	42,20
3/0060001/01603		Sockelsanierung9044	01.11.2008	6,5	20,0	4.862,63	0,00	0,00	0,00	648,35	4.214,28
3/0060001/01605		Fenstersan.9043	01.11.2008	1,5	15,0	2.061,00	0,00	0,00	0,00	824,40	1.236,60
3/0060001/01613		Kellerfenster 9044	01.07.2009	12,5	25,0	4.082,40	0,00	0,00	0,00	302,40	3.780,00
3/0060001/01616		Badezimmersanierung 9044	01.03.2009	7,0	20,0	412,40	0,00	0,00	0,00	51,55	360,85
3/0060001/01618		Stufenerneuerung 9042	01.03.2009	7,0	20,0	203,60	0,00	0,00	0,00	25,45	178,15
3/0060001/01624		Kaminsan. 9043	01.05.2009	7,0	20,0	206,00	0,00	0,00	0,00	25,75	180,25
3/0060001/01626		Fenstersan.9051	01.07.2009	2,5	15,0	285,13	0,00	0,00	0,00	81,47	203,66
3/0060001/01628		Whgsanierung 9044	01.07.2009	7,5	20,0	517,65	0,00	0,00	0,00	60,90	456,75
3/0060001/01635		Gitteroste 9043	01.10.2009	7,5	20,0	570,78	0,00	0,00	0,00	67,15	503,63
3/0060001/01639		Malerei 9044	01.03.2010	0,0	10,0	0,00	0,00	0,00	0,00	0,00	0,00
3/0060001/01641		Malerei 9042	01.04.2010	0,0	10,0	0,00	0,00	0,00	0,00	0,00	0,00
3/0060001/01644		Malerei 9043	01.04.2010	0,0	10,0	0,00	0,00	0,00	0,00	0,00	0,00
3/0060001/01673		Elektrosanierung 9051	01.04.2011	4,0	15,0	445,67	0,00	0,00	0,00	89,13	356,54
3/0060001/01676		Sanierungskosten 9051	01.04.2011	9,0	20,0	1.666,50	0,00	0,00	0,00	166,65	1.499,85
3/0060001/01681		Wohnungssanierung 9044	01.07.2011	9,5	20,0	2.601,90	0,00	0,00	0,00	247,80	2.354,10
3/0060001/01684		Kanalsanierung 9043	01.09.2011	9,5	20,0	1.236,38	0,00	0,00	0,00	117,75	1.118,63
3/0060001/01688		Fassadenrenovierung 9048	01.11.2011	9,5	20,0	1.234,28	0,00	0,00	0,00	117,55	1.116,73
3/0060001/01694		Kanalsanierung 9044	01.12.2011	9,5	20,0	5.108,78	0,00	0,00	0,00	486,55	4.622,23
3/0060001/01696		Elektroinstallation 9043	01.01.2012	5,0	15,0	169,59	0,00	0,00	0,00	28,27	141,32
3/0060001/01701		Wohnungssanierung 9044	01.03.2012	10,0	20,0	2.920,47	0,00	0,00	0,00	265,50	2.654,97
3/0060001/01710		Parkplatzbeleuchtungssanierung 9043	01.04.2012	5,0	15,0	753,76	0,00	0,00	0,00	125,63	628,13
3/0060001/01712		Heizungssanierung 9043	01.04.2012	5,0	15,0	188,91	0,00	0,00	0,00	31,49	157,42
3/0060001/01714		Sanitärinstalltion 9043	01.04.2012	10,0	20,0	337,65	0,00	0,00	0,00	30,70	306,95
3/0060001/01724		Sanitärinsallationen 9043	01.07.2012	5,5	15,0	325,60	0,00	0,00	0,00	50,09	275,51
3/0060001/01728		Dachentwässerungssanierung 9044	01.08.2012	5,5	15,0	6.273,75	0,00	0,00	0,00	965,19	5.308,56
3/0060001/01732		Sanitärinstallationen 9043	01.01.2013	6,0	15,0	294,46	0,00	0,00	0,00	42,07	252,39
3/0060001/01733		E-Installation 9043	01.03.2013	11,0	20,0	576,00	0,00	0,00	0,00	48,00	528,00
3/0060001/01734		Wohnungssanierung 9044	01.05.2013	6,0	15,0	378,94	0,00	0,00	0,00	54,13	324,81
3/0060001/01735		Wohnungssanierungsarbeiten 9042	01.07.2013	11,5	20,0	2.231,25	0,00	0,00	0,00	178,50	2.052,75
3/0060001/01736		Wohnungssanierungsarbeiten 9043	01.10.2013	11,5	20,0	2.323,13	0,00	0,00	0,00	185,85	2.137,28
3/0060001/01737		Wohnungssanierungsarbeiten 9042	01.11.2013	0,0	20,0	0,00	0,00	0,00	0,00	0,00	0,00
3/0060001/01738		Wohnungssanierungsarbeiten 9044	01.12.2013	11,5	20,0	2.313,13	0,00	0,00	0,00	185,05	2.128,08
3/0060001/01739		Wohnungssanierungsarbeiten 9042	01.04.2014	7,0	15,0	373,18	0,00	0,00	0,00	46,65	326,53
3/0060001/01740		Wohnungssanierungsarbeiten 9042	01.08.2014	7,5	15,0	1.854,70	0,00	0,00	0,00	218,20	1.636,50
3/0060001/01741		Wohnungssanierungsarbeiten 9043	01.05.2014	7,0	15,0	2.858,90	0,00	0,00	0,00	357,36	2.501,54

Ansatz	MVAG Konto	Bezeichnung	Inbetrieb- nahme	RND	ND	Buchwert 31.12.2020	Zugänge/ + Umbuchungen -	Abgänge/	Wertaufholung+/ Wertminderung-	Abschreibung	Buchwert 31.12.2021
	3/0060001/01742	Wohnungssanierungsarbeiten 9043	01.09.2014	7,5	15,0	6.947,28	0,00	0,00	0,00	817,33	6.129,95
	3/0060001/01743	Wohnungssanierung 9043	01.10.2014	7,5	15,0	2.910,75	0,00	0,00	0,00	342,44	2.568,31
	3/0060001/01744	Wohnungssanierung 9044	01.05.2014	7,0	15,0	2.229,75	0,00	0,00	0,00	278,72	1.951,03
	3/0060001/01745	Jalousien 9044	01.01.2014	7,0	15,0	364,80	0,00	0,00	0,00	45,60	319,20
	3/0060001/01746	Wohnungssanierungen 9042	01.03.2014	7,0	15,0	556,39	0,00	0,00	0,00	69,55	486,84
	3/0060001/01747	Wohnungssanierungen 9043	01.02.2014	7,0	15,0	3.270,17	0,00	0,00	0,00	408,77	2.861,40
	3/0060001/01748	Wohnungssanierungen 9044	01.03.2014	7,0	15,0	943,53	0,00	0,00	0,00	117,94	825,59
	3/0060001/01749	Stiegenhaussanierung 9044	01.03.2014	12,0	20,0	3.605,88	0,00	0,00	0,00	277,38	3.328,50
	3/0060001/01750	Wohnungssanierung 9042	01.05.2014	7,0	15,0	4.797,05	0,00	0,00	0,00	599,63	4.197,42
	3/0060001/01752	Wohnungssanierungen 9042	01.09.2015	8,5	15,0	4.816,55	0,00	0,00	0,00	507,01	4.309,54
	3/0060001/01753	Wohnungssanierungen 9043	01.11.2015	8,5	15,0	11.883,61	0,00	0,00	0,00	1.250,91	10.632,70
	3/0060001/01754	Wohnungssanierungen 9044	01.10.2015	8,5	15,0	7.577,46	0,00	0,00	0,00	797,63	6.779,83
	3/0060001/05758	Minoritenkloster - AOHH alle Vorhaben Pionierkaserne, Ra	31.12.1994	22,5	50,0	2.282.152,07	0,00	0,00	0,00	97.112,85	2.185.039,22
	3/0060001/05760	Kapuzinerkloster - AOHH alle Vorhaben Wurstbauernhaus	31.12.1997	25,5	50,0	1.181.678,07	0,00	0,00	0,00	44.591,63	1.137.086,44
	3/0060001/06060	Fenstersanierung 1. Teil 9042 - 2018	31.01.2018	16,0	20,0	14.348,00	0,00	0,00	0,00	844,00	13.504,00
	3/0060001/06061	Fenstersanierung 2. Teil 9042 - 2018	31.08.2018	16,5	20,0	25.448,50	0,00	0,00	0,00	1.454,20	23.994,30
	3/0060001/06062	Fenstersanierung 9044 - 2018	31.12.2018	16,5	20,0	97.455,75	0,00	0,00	0,00	5.568,90	91.886,85
	3/0060001/06063	Fenstertausch Alter Ziegelweg 7-9 2019	12.12.2019	47,5	50,0	106.102,36	0,00	0,00	0,00	2.187,68	103.914,68
	3/0100005/01625	Fahrradständer 9044	01.07.2009	7,5	20,0	1.440,75	0,00	0,00	0,00	169,50	1.271,25
	3/0100005/01631	Gartengarnitur 9044	01.07.2009	2,5	15,0	367,27	0,00	0,00	0,00	104,93	262,34
	3/0110002/01577	Zylinderschloß 9042	01.02.2008	1,0	15,0	74,93	0,00	0,00	0,00	37,47	37,46
	3/0110002/01614	Zylinderschloß 9043	01.01.2009	2,0	15,0	105,60	0,00	0,00	0,00	35,20	70,40
	3/0120001/01604	Therme 9042	01.11.2008	6,5	20,0	1.104,38	0,00	0,00	0,00	147,25	957,13
	3/0130003/05813	Alter Ziegelweg 11-13 - Enthärtungsanlage - AOHH	31.12.1994	0,0	10,0	0,00	0,00	0,00	0,00	0,00	0,00
	3/0140001/01538	Badinstallation 9044	01.11.2005	8,5	25,0	718,20	0,00	0,00	0,00	75,60	642,60
	3/0270002/01506	E-Speicher 9028	01.12.2003	0,0	10,0	0,00	0,00	0,00	0,00	0,00	0,00
	3/0330001/01488	Satanlage 9042	01.12.2002	0,5	20,0	79,28	0,00	0,00	0,00	52,85	26,43
	3/0330001/01536	Satanlage 9042	01.10.2005	3,5	20,0	303,75	0,00	0,00	0,00	67,50	236,25
	3/0330001/01561	Fensteranstr., Satanl. 9044	01.12.2006	4,5	20,0	3.362,15	0,00	0,00	0,00	611,30	2.750,85
	3/0330001/01685	Satellitenanlage neu 9043	01.12.2011	4,5	15,0	564,66	0,00	0,00	0,00	102,67	461,99
	3/0440001/00001	AutoCAD Software	01.01.2020	0,0	1,0	0,00	0,00	0,00	0,00	0,00	0,00
	1025	Technische Anlagen, Fahrzeuge und Maschinen				0,00	0,00	0,00	0,00	0,00	0,00
	5/0290001/01632	Rasenmäher 9043	01.07.2009	0,0	10,0	0,00	0,00	0,00	0,00	0,00	0,00
	1311	Investitionszuschüsse von Trägern öffentlichen Rechts				-90.702,67	0,00	0,00	0,00	-3.911,27	-86.791,40
	3/0060001/06819	KT Minoritenkloster - AOHH alle Vorhaben Pionierkaserne	31.12.2009	21,5	50,0	-67.760,59	0,00	0,00	0,00	-3.011,58	-64.749,01
	3/0060001/06820	KT Kapuzinerkloster - AOHH alle Vorhaben Wurstbauernh	31.12.1997	24,5	50,0	-22.942,08	0,00	0,00	0,00	-899,69	-22.042,39

Ansatz	MVAG	Bezeichnung	Inbetrieb-	RND	ND	Buchwert	Zugänge/	Abgänge/	Wertaufholung+/	Abschreibung	Buchwert
	Konto		nahme			31.12.2020	+ Umbuchungen -	-	Wertminderung-		31.12.2021
853100	CO2-Neutrales Rathaus					9.600,00	0,00	0,00	0,00	640,00	8.960,00
	1022	Gebäude und Bauten				9.600,00	0,00	0,00	0,00	640,00	8.960,00
	5/0120001/06647	2021_Heizungsumstellung und Klimatisierung Atrium (Rath 18.01.2021	14,0	15,0		9.600,00	0,00	0,00	0,00	640,00	8.960,00
859200	PARKPLATZ- UND GARAGENBETRIEBE					3.440.641,34	29,10	0,00	0,00	77.954,69	3.362.715,75
	1010	Immaterielle Vermögenswerte				205,80	0,00	0,00	0,00	137,20	68,60
	5/0440001/01225	PG I - Euroumstellung (Software)	01.12.2001	0,0	5,0	0,00	0,00	0,00	0,00	0,00	0,00
	5/0440001/01232	PG I - Parkabfertigungsanl. (Fernwartung)	01.07.2001	0,0	5,0	0,00	0,00	0,00	0,00	0,00	0,00
	5/0440001/01239	PG I - Parkabfertigungsanl. (Fernwartung)	01.12.2003	0,0	5,0	0,00	0,00	0,00	0,00	0,00	0,00
	5/0440001/01241	PG I - Softwareupdate (Kreditkarten)	01.07.2003	0,0	5,0	0,00	0,00	0,00	0,00	0,00	0,00
	5/0440001/01250	PG I - Softwareupdate (Datenanbindung)	01.12.2007	0,0	5,0	0,00	0,00	0,00	0,00	0,00	0,00
	5/0440001/01269	PG - Software-Update (Kreditkarten)	05.10.2009	0,0	5,0	0,00	0,00	0,00	0,00	0,00	0,00
	5/0440001/01270	PG - Software-Update (Kreditkarten)	05.10.2009	0,0	5,0	0,00	0,00	0,00	0,00	0,00	0,00
	5/0440001/01273	PG-Software-Update (Systemumstellung)	01.12.2011	0,0	5,0	0,00	0,00	0,00	0,00	0,00	0,00
	5/0440001/01278	PG - Vendaro (Software Dauerparker)	01.12.2011	0,0	5,0	0,00	0,00	0,00	0,00	0,00	0,00
	5/0440001/06111	PG I - Videokameras - Lizenzen	14.12.2017	0,5	5,0	205,80	0,00	0,00	0,00	137,20	68,60
	1021	Grundstücke, Grundstückseinrichtungen und Infrastruktur				1.472.245,87	0,00	0,00	0,00	39,60	1.472.206,27
	1/0020001/01130	PG "Frauentorgasse" (PG II)	01.05.1997			645.770,80	0,00	0,00	0,00	0,00	645.770,80
	1/0020001/01131	PG "Albrechtsgasse" (PG I)	01.12.1990			826.435,47	0,00	0,00	0,00	0,00	826.435,47
	3/0330003/01144	PG II - Datenleitungen	01.05.1997	0,0	15,0	0,00	0,00	0,00	0,00	0,00	0,00
	3/0330003/01158	PG I - Datenleitungen	01.05.1997	0,0	15,0	0,00	0,00	0,00	0,00	0,00	0,00
	3/0350004/06114	PG I - Reparatur Bewässerung -2017	01.06.2017	0,0	5,0	39,60	0,00	0,00	0,00	39,60	0,00
	1022	Gebäude und Bauten				1.913.101,14	0,00	0,00	0,00	66.372,86	1.846.728,28
	3/0040001/01133	PG II - Asphaltierungsarbeiten	01.05.1997	5,0	30,0	30.824,50	0,00	0,00	0,00	5.137,42	25.687,08
	3/0040001/01134	PG II - Nebenarbeiten	01.05.1997	5,0	30,0	17.959,43	0,00	0,00	0,00	2.993,24	14.966,19
	3/0040001/01196	PG III - Asphaltierung Jasomirgottgasse	01.10.2003	11,5	30,0	1.818,13	0,00	0,00	0,00	145,45	1.672,68
	3/0040012/01161	PG I - Beschilderungen	01.06.1999	0,0	15,0	0,00	0,00	0,00	0,00	0,00	0,00
	3/0040012/01162	PG I - Beschilderungen	01.11.2000	0,0	15,0	0,00	0,00	0,00	0,00	0,00	0,00
	3/0060001/01132	PG II - Baumeisterarbeiten	01.05.1997	45,0	70,0	859.539,19	0,00	0,00	0,00	18.685,63	840.853,56
	3/0060001/01135	PG II - Planungsarbeiten	01.05.1997	45,0	70,0	103.417,51	0,00	0,00	0,00	2.248,21	101.169,30
	3/0060001/01147	PG II - Planungsarbeiten	01.05.1997	45,0	70,0	596,95	0,00	0,00	0,00	12,98	583,97
	3/0060001/01148	PG II - Baumeisterarbeiten	01.05.2000	48,0	70,0	2.769,02	0,00	0,00	0,00	56,51	2.712,51
	3/0060001/01149	PG I - Baumeisterarbeiten	01.12.1990	38,5	70,0	793.372,47	0,00	0,00	0,00	20.085,38	773.287,09
	3/0060001/01181	PG I - Baumeister (Sanierung Mauer)	01.04.2005	53,0	70,0	5.626,61	0,00	0,00	0,00	104,20	5.522,41
	3/0070003/01136	PG II - Installateurarbeiten	01.05.1997	5,0	30,0	8.388,28	0,00	0,00	0,00	1.398,05	6.990,23
	3/0070003/01137	PG II - Spenglerarbeiten	01.05.1997	5,0	30,0	7.209,19	0,00	0,00	0,00	1.201,53	6.007,66
	3/0070003/01138	PG II - Schlosserarbeiten	01.05.1997	5,0	30,0	26.185,36	0,00	0,00	0,00	4.364,23	21.821,13
	3/0070003/01139	PG II - Fliesenlegerarbeiten	01.05.1997	0,0	20,0	0,00	0,00	0,00	0,00	0,00	0,00

Ansatz	MVAG	Bezeichnung	Inbetrieb-	RND	ND	Buchwert	Zugänge/	Abgänge/	Wertaufholung+/	Abschreibung	Buchwert
	Konto		nahme			31.12.2020	+ Umbuchungen -	-	Wertminderung-		31.12.2021
	3/0070003/01146	PG II - Schlosserarbeiten	01.03.1998	6,0	30,0	1.402,38	0,00	0,00	0,00	200,34	1.202,04
	3/0070003/01150	PG I - Zimmermannarbeiten	01.12.1990	0,0	30,0	0,00	0,00	0,00	0,00	0,00	0,00
	3/0070003/01151	PG I - Schlosserarbeiten	01.12.1990	0,0	30,0	0,00	0,00	0,00	0,00	0,00	0,00
	3/0070003/01154	PG I - Fensterrahmen	01.12.1990	0,0	20,0	0,00	0,00	0,00	0,00	0,00	0,00
	3/0070003/01156	PG I - Montagearbeiten	01.12.1990	0,0	20,0	0,00	0,00	0,00	0,00	0,00	0,00
	3/0070003/01166	PG I - Asphaltierungsarbeiten	01.06.2016	14,0	20,0	2.250,00	0,00	0,00	0,00	150,00	2.100,00
	3/0070003/01167	PG I - Rigolsanierung	01.01.2015	8,0	15,0	1.246,81	0,00	0,00	0,00	138,53	1.108,28
	3/0070003/01168	PG II - Sanierung Entwässerung	01.08.2016	9,5	15,0	318,51	0,00	0,00	0,00	30,33	288,18
	3/0070003/01172	PG I - Rigole	01.06.2003	0,0	15,0	0,00	0,00	0,00	0,00	0,00	0,00
	3/0070003/01177	PG I - Rigole	01.12.2003	0,0	10,0	0,00	0,00	0,00	0,00	0,00	0,00
	3/0070003/01179	PG I - Betonsanierung	01.07.2004	0,0	10,0	0,00	0,00	0,00	0,00	0,00	0,00
	3/0070003/01180	PG I - Rigole	01.01.2004	0,0	10,0	0,00	0,00	0,00	0,00	0,00	0,00
	3/0070003/01184	PG II - Einfahrt sanieren (Fa. Pittel)	01.11.2006	0,0	10,0	0,00	0,00	0,00	0,00	0,00	0,00
	3/0070003/06053	PG-II - Einläufe (Fa.Pittel & Brausewetter) 2018	31.12.2018	6,5	10,0	5.077,50	0,00	0,00	0,00	677,00	4.400,50
	3/0070003/06054	PG-I - Rigole (Fa.Pittel & Brausewetter) 2018	31.12.2018	6,5	10,0	6.285,00	0,00	0,00	0,00	838,00	5.447,00
	3/0110002/01142	PG II - Tischlerarbeiten	01.05.1997	0,0	20,0	0,00	0,00	0,00	0,00	0,00	0,00
	3/0110002/01169	PG II - Taubenabwehr	01.12.2016	4,5	10,0	906,95	0,00	0,00	0,00	164,90	742,05
	3/0110002/01195	PG - Türzargen und Türverblechungen	01.06.2012	0,0	10,0	358,10	0,00	0,00	0,00	358,10	0,00
	3/0110002/06056	PG II - Türbeschläge erneuern - 2018	31.12.2018	6,5	10,0	487,50	0,00	0,00	0,00	65,00	422,50
	3/0110002/06065	PG I - Fenstersanierung - 2017	30.09.2017	10,5	15,0	3.569,60	0,00	0,00	0,00	310,40	3.259,20
	3/0130001/06057	PG II - Feuerlöschkästen erneuern - 2018	31.12.2018	6,5	10,0	330,00	0,00	0,00	0,00	44,00	286,00
	3/0140001/01157	PG I - Ausstattung WC-Anlage	01.12.1990	0,0	10,0	0,00	0,00	0,00	0,00	0,00	0,00
	3/0140001/01189	PG I - Sanierung WC-Anlage	01.07.2007	0,0	10,0	0,00	0,00	0,00	0,00	0,00	0,00
	3/0140001/01190	PG I - Sanierung WC-Anlage	01.10.2007	0,0	10,0	0,00	0,00	0,00	0,00	0,00	0,00
	3/0140001/01191	PG - Sanierung WC-Anlage (Installationen)	01.01.2008	0,0	10,0	0,00	0,00	0,00	0,00	0,00	0,00
	3/0140001/01194	PG - Guss-Abflussleitungen	01.11.2012	0,5	10,0	407,15	0,00	0,00	0,00	271,43	135,72
	3/0140001/06113	PG I - WC Reparatur - 2018	01.07.2018	1,5	5,0	330,00	0,00	0,00	0,00	132,00	198,00
	3/0270002/01143	PG II - Elektroinstallation	01.05.1997	0,0	15,0	0,00	0,00	0,00	0,00	0,00	0,00
	3/0270002/01145	PG II - Elektroinstallation	01.06.1998	0,0	15,0	0,00	0,00	0,00	0,00	0,00	0,00
	3/0270002/01153	PG I - Elektroinstallation	01.12.1990	0,0	15,0	0,00	0,00	0,00	0,00	0,00	0,00
	3/0270002/01176	PG II - Elektroinstallation nach Vandalismus	01.11.2003	0,0	10,0	0,00	0,00	0,00	0,00	0,00	0,00
	3/0270002/01193	PG - Elektroinstallationen	01.07.2008	0,0	10,0	0,00	0,00	0,00	0,00	0,00	0,00
	3/0350003/01140	PG II - Maler-, Bodenmarkierungsarbeiten	01.05.1997	0,0	10,0	0,00	0,00	0,00	0,00	0,00	0,00
	3/0350003/01141	PG II - Maler-, Beschriftungsarbeiten	01.05.1997	0,0	10,0	0,00	0,00	0,00	0,00	0,00	0,00
	3/0350003/01152	PG I - Malerarbeiten	01.12.1990	0,0	10,0	0,00	0,00	0,00	0,00	0,00	0,00
	3/0350003/01155	PG I - Parkplatzmarkierungen	01.12.1990	0,0	5,0	0,00	0,00	0,00	0,00	0,00	0,00
	3/0350003/01160	PG I - Malerarbeiten	01.03.1999	0,0	10,0	0,00	0,00	0,00	0,00	0,00	0,00
	3/0350003/01163	PG I - Malerarbeiten	01.03.2000	0,0	10,0	0,00	0,00	0,00	0,00	0,00	0,00
	3/0350003/01165	PG II - Malerarbeiten Fassade	01.05.2016	4,0	10,0	11.050,00	0,00	0,00	0,00	2.210,00	8.840,00

Ansatz	MVAG	Bezeichnung	Inbetrieb-	RND	ND	Buchwert	Zugänge/	Abgänge/	Wertaufholung+/	Abschreibung	Buchwert
	Konto		nahme			31.12.2020	+ Umbuchungen -	-	Wertminderung-		31.12.2021
3/0350003/01173		PG II - Malerarbeiten (nach Vandalismus)	01.07.2003	0,0	10,0	0,00	0,00	0,00	0,00	0,00	0,00
3/0350003/01174		PG I - Malerarbeiten (nach Vandalismus)	01.09.2003	0,0	10,0	0,00	0,00	0,00	0,00	0,00	0,00
3/0350003/01175		PG I - Malerarbeiten (Fassade)	01.09.2003	0,0	10,0	0,00	0,00	0,00	0,00	0,00	0,00
3/0350003/01178		PG I - Malerarbeiten (Fassade)	31.12.2004	0,0	10,0	0,00	0,00	0,00	0,00	0,00	0,00
3/0350003/06052		PG I - Bodenmarkierungen 2018	31.12.2018	1,5	5,0	375,00	0,00	0,00	0,00	150,00	225,00
3/0350004/01159		PG I - Parkabfertigungsanlage	01.10.1999	0,0	10,0	0,00	0,00	0,00	0,00	0,00	0,00
3/0350004/01170		PG I - LED Beleuchtung	01.01.2016	4,0	10,0	11.000,00	0,00	0,00	0,00	2.200,00	8.800,00
3/0350004/01171		PG II - LED Beleuchtung	01.01.2016	4,0	10,0	10.000,00	0,00	0,00	0,00	2.000,00	8.000,00
1026		Amts-, Betriebs- und Geschäftsausstattung				55.088,53	29,10	0,00	0,00	11.405,03	43.712,60
5/0040012/01205		PG II - Beschilderungen	01.06.1998	0,0	15,0	0,00	0,00	0,00	0,00	0,00	0,00
5/0040012/01212		PG II - Beschilderungen	01.06.1999	0,0	15,0	0,00	0,00	0,00	0,00	0,00	0,00
5/0110002/01217		PG I - Ausstattung Dienstzimmer	01.12.1990	0,0	10,0	0,00	0,00	0,00	0,00	0,00	0,00
5/0110002/01243		PG I - Ausstattung Dienstzimmer	01.11.2003	0,0	10,0	0,00	0,00	0,00	0,00	0,00	0,00
5/0110002/06682		2019 Einrichtungs- und Ausstattungsgegenstände	05.09.2019	7,5	10,0	16.530,94	29,10	0,00	0,00	1.973,92	14.586,12
5/0110002/06702		2020 Einrichtungs- und Ausstattungsgegenstände	28.01.2020	8,0	10,0	375,00	0,00	0,00	0,00	41,67	333,33
5/0130001/01216		PG I - Feuerlöscher	01.12.1990	0,0	5,0	0,00	0,00	0,00	0,00	0,00	0,00
5/0130001/01237		PG I - Feuerlöscher nach Diebstahl	01.06.2003	0,0	5,0	0,00	0,00	0,00	0,00	0,00	0,00
5/0130001/01238		PG II - Feuerlöscher nach Diebstahl	01.07.2003	0,0	5,0	0,00	0,00	0,00	0,00	0,00	0,00
5/0130002/01164		PG II - Erneuerung Notbeleuchtung	01.10.2001	0,0	10,0	0,00	0,00	0,00	0,00	0,00	0,00
5/0130002/01199		PG II - Überwachungskamera	01.04.2016	4,0	10,0	650,00	0,00	0,00	0,00	130,00	520,00
5/0130002/01200		PG I - Videoüberwachungsanlage	01.02.2015	3,0	10,0	4.960,00	0,00	0,00	0,00	1.240,00	3.720,00
5/0130002/01201		PG II - Videoüberwachungsanlage	01.02.2015	3,0	10,0	4.960,00	0,00	0,00	0,00	1.240,00	3.720,00
5/0130002/01207		PG II - Video- und Alarmanlage	01.07.1998	0,0	10,0	0,00	0,00	0,00	0,00	0,00	0,00
5/0130002/01209		PG II - Video- und Alarmanlage	01.10.1999	0,0	10,0	0,00	0,00	0,00	0,00	0,00	0,00
5/0130002/01215		PG I - Videoüberwachungsanlage	01.12.1990	0,0	10,0	0,00	0,00	0,00	0,00	0,00	0,00
5/0130002/01219		PG I - Erweiterung Video- und Alarmanlage	01.05.1997	0,0	10,0	0,00	0,00	0,00	0,00	0,00	0,00
5/0130002/01224		PG I - Erweiterung Video- und Alarmanlage	01.07.2000	0,0	10,0	0,00	0,00	0,00	0,00	0,00	0,00
5/0130002/01234		PG I - Erweiterung Video- und Alarmanlage	01.12.2002	0,0	10,0	0,00	0,00	0,00	0,00	0,00	0,00
5/0130002/01248		PG I - Umlegung / Sanierung Videoanlage	01.06.2007	0,0	5,0	0,00	0,00	0,00	0,00	0,00	0,00
5/0130002/01249		PG I - Erweiterung Video- und Alarmanlage	01.11.2007	0,0	5,0	0,00	0,00	0,00	0,00	0,00	0,00
5/0130002/01264		PG - Notrufeinrichtung	14.01.2009	0,0	5,0	0,00	0,00	0,00	0,00	0,00	0,00
5/0130002/01265		PG - Notrufeinrichtung	14.01.2009	0,0	5,0	0,00	0,00	0,00	0,00	0,00	0,00
5/0130002/01266		PG - Telefonwählgerät / Notrufeinrichtung	28.07.2009	0,0	5,0	0,00	0,00	0,00	0,00	0,00	0,00
5/0130002/01267		PG - Telefonwählgerät / Notrufeinrichtung	30.07.2009	0,0	5,0	0,00	0,00	0,00	0,00	0,00	0,00
5/0130002/01268		PG - Sprechanlage / Notrufeinrichtung	01.08.2010	0,0	5,0	0,00	0,00	0,00	0,00	0,00	0,00
5/0130002/01279		PG - Videokamera	01.04.2011	0,0	5,0	0,00	0,00	0,00	0,00	0,00	0,00
5/0180001/01233		PG I - mobile Steuerzentrale	01.11.2002	0,0	5,0	0,00	0,00	0,00	0,00	0,00	0,00
5/0180001/01252		PG I - Instandhaltung Leitrechner (Zentrale)	01.06.2007	0,0	5,0	0,00	0,00	0,00	0,00	0,00	0,00

Ansatz	MVAG	Bezeichnung	Inbetrieb-	RND	ND	Buchwert	Zugänge/	Abgänge/	Wertaufholung+/	Abschreibung	Buchwert
	Konto		nahme			31.12.2020	+ Umbuchungen -	-	Wertminderung-		31.12.2021
5/0180001/01260		PG - Instandhaltung Daten-Netzwerk	01.03.2008	0,0	5,0	0,00	0,00	0,00	0,00	0,00	0,00
5/0180001/01261		PG - Instandhaltung Daten-Netzwerk	01.04.2008	0,0	5,0	0,00	0,00	0,00	0,00	0,00	0,00
5/0180003/01235		PG I - EDV-Ausstattung nach Einbruch	01.08.2003	0,0	5,0	0,00	0,00	0,00	0,00	0,00	0,00
5/0180003/01236		PG I - EDV-Ausstattung nach Einbruch	01.07.2003	0,0	5,0	0,00	0,00	0,00	0,00	0,00	0,00
5/0180003/01242		PG I - Datensicherungsgerät	01.10.2003	0,0	5,0	0,00	0,00	0,00	0,00	0,00	0,00
5/0180003/01272		PG - Ersatzbildschirm für Datenzentrale	01.12.2008	0,0	5,0	0,00	0,00	0,00	0,00	0,00	0,00
5/0180003/06674		Parkgaragenabfertigung	26.09.2019	1,5	4,0	8.911,09	0,00	0,00	0,00	3.564,44	5.346,65
5/0330001/06109		PG I - Modernisierung der Telefonanlage	01.12.2017	5,5	10,0	3.035,50	0,00	0,00	0,00	467,00	2.568,50
5/0350004/01197		PG I - Erneuerung Kassaautomat	01.09.2016	4,5	10,0	6.545,00	0,00	0,00	0,00	1.190,00	5.355,00
5/0350004/01198		PG II - Erneuerung Kassaautomat	01.09.2016	4,5	10,0	6.545,00	0,00	0,00	0,00	1.190,00	5.355,00
5/0350004/01204		PG II - Parkabfertigungsanlage	01.06.1998	0,0	5,0	0,00	0,00	0,00	0,00	0,00	0,00
5/0350004/01206		PG II - Parkabfertigungsanlage	01.10.1998	0,0	5,0	0,00	0,00	0,00	0,00	0,00	0,00
5/0350004/01208		PG II - Parkabfertigungsanlage	01.07.1998	0,0	5,0	0,00	0,00	0,00	0,00	0,00	0,00
5/0350004/01210		PG II - Parkabfertigungsanlage	01.10.1999	0,0	10,0	0,00	0,00	0,00	0,00	0,00	0,00
5/0350004/01211		PG II - Parkabfertigungsanlage	01.11.1999	0,0	10,0	0,00	0,00	0,00	0,00	0,00	0,00
5/0350004/01213		PG II - Parkabfertigungsanlage	01.03.2000	0,0	5,0	0,00	0,00	0,00	0,00	0,00	0,00
5/0350004/01214		PG I - Parkabfertigungsanlage	01.12.1990	0,0	5,0	0,00	0,00	0,00	0,00	0,00	0,00
5/0350004/01218		PG I - Parkabfertigungsanlage	01.05.1997	0,0	5,0	0,00	0,00	0,00	0,00	0,00	0,00
5/0350004/01220		PG I - Parkabfertigungsanlage	01.06.1998	0,0	5,0	0,00	0,00	0,00	0,00	0,00	0,00
5/0350004/01221		PG I - Parkabfertigungsanlage	01.06.1998	0,0	5,0	0,00	0,00	0,00	0,00	0,00	0,00
5/0350004/01222		PG I - Parkabfertigungsanlage	01.07.2000	0,0	5,0	0,00	0,00	0,00	0,00	0,00	0,00
5/0350004/01223		PG I - Parkabfertigungsanlage	01.01.2000	0,0	5,0	0,00	0,00	0,00	0,00	0,00	0,00
5/0350004/01226		PG I - Euroumstellung	01.12.2001	0,0	5,0	0,00	0,00	0,00	0,00	0,00	0,00
5/0350004/01227		PG I - Euroumstellung	01.12.2001	0,0	5,0	0,00	0,00	0,00	0,00	0,00	0,00
5/0350004/01228		PG II - Euroumstellung	01.12.2001	0,0	5,0	0,00	0,00	0,00	0,00	0,00	0,00
5/0350004/01229		PG II - Euroumstellung	01.12.2001	0,0	5,0	0,00	0,00	0,00	0,00	0,00	0,00
5/0350004/01230		PG II - Euroumstellung	01.12.2001	0,0	5,0	0,00	0,00	0,00	0,00	0,00	0,00
5/0350004/01231		PG I - Parkabfertigungsanlage (Notstrom)	01.05.2001	0,0	5,0	0,00	0,00	0,00	0,00	0,00	0,00
5/0350004/01240		PG II - mobiles Steuergerät	01.02.2003	0,0	5,0	0,00	0,00	0,00	0,00	0,00	0,00
5/0350004/01244		PG I - lfd. Ersatzteile (im Abovertrag)	01.03.2004	0,0	10,0	0,00	0,00	0,00	0,00	0,00	0,00
5/0350004/01245		PG I - Parkabfertigung (nach Einbruch)	01.06.2005	0,0	5,0	0,00	0,00	0,00	0,00	0,00	0,00
5/0350004/01246		PG I - Schrankentausch	01.03.2006	0,0	5,0	0,00	0,00	0,00	0,00	0,00	0,00
5/0350004/01247		PG II - lfd. Ersatzteile (im Abovertrag)	01.03.2004	0,0	10,0	0,00	0,00	0,00	0,00	0,00	0,00
5/0350004/01251		PG II - Instandhaltung Kassenaautomat	01.05.2007	0,0	5,0	0,00	0,00	0,00	0,00	0,00	0,00
5/0350004/01253		PG - Instandhaltung Steuereinheit	01.02.2008	0,0	5,0	0,00	0,00	0,00	0,00	0,00	0,00
5/0350004/01254		PG II - Instandhaltung Steuereinheit	01.08.2007	0,0	5,0	0,00	0,00	0,00	0,00	0,00	0,00
5/0350004/01255		PG - Skidata - Parkabfertigungsanlage	01.03.2008	0,0	5,0	0,00	0,00	0,00	0,00	0,00	0,00
5/0350004/01256		PG - Skidata - Parkabfertigungsanlage	01.09.2008	0,0	5,0	0,00	0,00	0,00	0,00	0,00	0,00
5/0350004/01257		PG - Skidata - Parkabfertigungsanlage	01.11.2008	0,0	5,0	0,00	0,00	0,00	0,00	0,00	0,00

Ansatz	MVAG Konto	Bezeichnung	Inbetrieb- nahme	RND	ND	Buchwert 31.12.2020	Zugänge/ + Umbuchungen	Abgänge/ -	Wertaufholung+/ Wertminderung-	Abschreibung	Buchwert 31.12.2021
	5/0350004/01258	PG - Steuergerät für Kassenautomat	01.12.2008	0,0	5,0	0,00	0,00	0,00	0,00	0,00	0,00
	5/0350004/01259	PG - Skidata - Parkabfertigungsanlage	01.12.2008	0,0	5,0	0,00	0,00	0,00	0,00	0,00	0,00
	5/0350004/01262	PG - Skidata - Parkabfertigungsanlage	01.10.2008	0,0	5,0	0,00	0,00	0,00	0,00	0,00	0,00
	5/0350004/01263	PG - Skidata - Parkabfertigungsanlage	01.12.2008	0,0	5,0	0,00	0,00	0,00	0,00	0,00	0,00
	5/0350004/01274	PG - Skidata - Parkabfertigungsanlage	01.07.2010	0,0	5,0	0,00	0,00	0,00	0,00	0,00	0,00
	5/0350004/01275	PG - Skidata - Parkabfertigungsanlage	01.05.2010	0,0	5,0	0,00	0,00	0,00	0,00	0,00	0,00
	5/0350004/01276	PG - Skidate - Parkschranke	01.05.2010	0,0	5,0	0,00	0,00	0,00	0,00	0,00	0,00
	5/0350004/01277	PG - Leuchtmittel (Austausch auf LED)	01.05.2010	0,0	5,0	0,00	0,00	0,00	0,00	0,00	0,00
	5/0350004/01280	PG - Leuchtmittel (Austausch auf LED)	01.05.2010	0,0	5,0	0,00	0,00	0,00	0,00	0,00	0,00
	5/0350004/01281	PG - Erneuerung Abfertigungsanlage PG Albrechtsgasse	01.07.2012	0,0	5,0	0,00	0,00	0,00	0,00	0,00	0,00
	5/0350004/01282	PG - Erneuerung Abfertigungsanlage PG Albrechtsgasse	01.07.2012	0,0	5,0	0,00	0,00	0,00	0,00	0,00	0,00
	5/0350004/06110	PG II - Kassarechner	01.01.2018	6,0	10,0	2.576,00	0,00	0,00	0,00	368,00	2.208,00
	5/0410001/01271	PG - Dauerparkkarten	20.02.2009	0,0	5,0	0,00	0,00	0,00	0,00	0,00	0,00
859300	TULLN APP					0,00	97.229,17	0,00	0,00	32.409,72	64.819,45
	1010	Immaterielle Vermögenswerte				0,00	97.229,17	0,00	0,00	32.409,72	64.819,45
	5/0440001/07099	Cities App Tulln	15.11.2020	2,0	3,0	0,00	97.229,17	0,00	0,00	32.409,72	64.819,45
866000	FORSTGÜTER					17.759,88	9.655,20	0,00	0,00	5.654,84	21.760,24
	1021	Grundstücke, Grundstückseinrichtungen und Infrastruktur				17.759,88	9.655,20	0,00	0,00	5.654,84	21.760,24
	3/0040008/06078	Gittertor im Forstbereich	25.10.2021	19,5	20,0	0,00	3.831,00	0,00	0,00	95,78	3.735,22
	3/0410001/05060	2016 Verbißschutz	16.03.2016	0,0	5,0	0,00	0,00	0,00	0,00	0,00	0,00
	3/0410001/05061	2017 Verbißschutz	29.03.2017	0,0	5,0	220,80	0,00	0,00	0,00	220,80	0,00
	3/0410001/05964	2018 Verbißschutz	07.09.2019	2,5	5,0	2.825,35	0,00	0,00	0,00	807,24	2.018,11
	5/0040008/06623	2019 Zaun innerhalb Jagdgatter	12.07.2019	17,5	20,0	3.317,88	0,00	0,00	0,00	179,34	3.138,54
	5/0040009/05905	Forstzaun	26.11.2021	9,5	10,0	0,00	1.395,00	0,00	0,00	69,75	1.325,25
	5/0410001/05056	2011 Verbißschutz	27.04.2011	0,0	5,0	0,00	0,00	0,00	0,00	0,00	0,00
	5/0410001/05057	2013 Verbißschutz	13.09.2013	0,0	5,0	0,00	0,00	0,00	0,00	0,00	0,00
	5/0410001/05058	2014 Verbißschutz	05.03.2014	0,0	5,0	0,00	0,00	0,00	0,00	0,00	0,00
	5/0410001/05059	2015 Verbißschutz	26.03.2015	0,0	5,0	0,00	0,00	0,00	0,00	0,00	0,00
	5/0410001/06636	2019 1. HJ Verbißschutz	04.06.2019	2,0	5,0	7.773,13	0,00	0,00	0,00	2.591,04	5.182,09
	5/0410001/06642	Wildverbißschutz 2020	28.09.2020	3,5	5,0	3.622,72	0,00	0,00	0,00	805,05	2.817,67
	5/0410001/06643	Wildverbißschutz 2021	28.01.2021	4,0	5,0	0,00	4.429,20	0,00	0,00	885,84	3.543,36
870000	TULLN ENERGIE					1.747.003,62	0,00	1.747.003,62	0,00	0,00	0,00
	1010	Immaterielle Vermögenswerte				4.369,57	0,00	4.369,57	0,00	0,00	0,00
	5/0420001/06425	2017 Naturbestandsdaten EVN	15.06.2017	5,0	10,0	1.701,00	0,00	1.701,00	0,00	0,00	0,00
	5/0420001/06426	2018 Naturbestandsdaten EVN	15.06.2017	5,0	10,0	1.020,00	0,00	1.020,00	0,00	0,00	0,00
	5/0420001/06688	2019 1. HJ Naturbestandsdaten EVN	15.06.2017	5,0	10,0	1.020,00	0,00	1.020,00	0,00	0,00	0,00

Ansatz	MVAG	Bezeichnung	Inbetrieb-	RND	ND	Buchwert	Zugänge/	Abgänge/	Wertaufholung+/	Abschreibung	Buchwert
	Konto		nahme			31.12.2020	+ Umbuchungen -	-	Wertminderung-		31.12.2021
	5/0440001/06106	Monitorings System	31.12.2019	1,5	4,0	628,57	0,00	628,57	0,00	0,00	0,00
	1022	Gebäude und Bauten				933,27	0,00	933,27	0,00	0,00	0,00
	5/0110002/06683	2019 Einrichtungs- und Ausstattungsgegenstände	29.08.2019	10,0	10,0	0,00	0,00	0,00	0,00	0,00	0,00
	5/0110002/06715	Einrichtung- und Ausstattungsgegenstände (Büro Tulln En	20.07.2020	8,5	10,0	933,27	0,00	933,27	0,00	0,00	0,00
	1024	Sonderanlagen				1.975.522,48	0,00	1.975.522,48	0,00	0,00	0,00
	3/0120001/06077	2012 PV-Anlage KiGa VIII	31.12.2012	10,5	20,0	25.682,46	0,00	25.682,46	0,00	0,00	0,00
	3/0120001/06079	2013 PV-Anlage Parkgarage Frauentorgasse	31.12.2013	11,5	20,0	75.959,11	0,00	75.959,11	0,00	0,00	0,00
	3/0120001/06080	2013 PV-Anlage Kläranlage	31.12.2013	11,5	20,0	41.607,40	0,00	41.607,40	0,00	0,00	0,00
	3/0120001/06081	2015 PV-Anlage Kläranlage - Investition	31.12.2013	11,5	20,0	2.062,50	0,00	2.062,50	0,00	0,00	0,00
	3/0120001/06082	2013 PV-Anlage Messe Halle 6+10	31.12.2013	11,5	20,0	443.947,81	0,00	443.947,81	0,00	0,00	0,00
	3/0120001/06083	2015 PV-Anlage Messe Halle 6+10 - Investition	31.12.2013	11,5	20,0	17.627,68	0,00	17.627,68	0,00	0,00	0,00
	3/0120001/06084	2016 PV-Anlage Messe Halle 6+10 - Erweiterung	30.06.2016	14,0	20,0	62.271,14	0,00	62.271,14	0,00	0,00	0,00
	3/0120001/06085	2017 PV-Anlage Messe Halle 6+10 - Errichtung	23.05.2017	15,0	20,0	27.738,62	0,00	27.738,62	0,00	0,00	0,00
	3/0120001/06086	2013 PV-Anlage Bauhof	31.12.2013	11,5	20,0	113.318,12	0,00	113.318,12	0,00	0,00	0,00
	3/0120001/06087	2013 PV-Anlage Hallenbad	31.12.2013	11,5	20,0	91.944,49	0,00	91.944,49	0,00	0,00	0,00
	3/0120001/06088	2015 PV-Anlage Hallenbad - Investition	31.12.2013	11,5	20,0	23.339,36	0,00	23.339,36	0,00	0,00	0,00
	3/0120001/06089	2015 PV-Anlage Messe 3+4	31.12.2015	13,5	20,0	891.291,61	0,00	891.291,61	0,00	0,00	0,00
	3/0120001/06090	2017 PV-Anlage Wasserwerk 1	27.12.2017	15,5	20,0	80.743,07	0,00	80.743,07	0,00	0,00	0,00
	3/0120001/06091	2017 PV-Anlage Wasserwerk 2	19.12.2017	15,5	20,0	16.844,16	0,00	16.844,16	0,00	0,00	0,00
	3/0120001/06108	2012 Energierichtl. Einreichung	31.12.2012	10,5	20,0	25.529,26	0,00	25.529,26	0,00	0,00	0,00
	3/0120001/06140	PV-Anlage Garten Tulln	03.09.2019	12,5	15,0	24.065,63	0,00	24.065,63	0,00	0,00	0,00
	3/0410001/06092	2014 Stromtankstelle Parkgarage	30.06.2014	0,0	5,0	0,00	0,00	0,00	0,00	0,00	0,00
	3/0410001/06093	2014 Stromtankstelle Hauptbahnhof	30.06.2014	0,0	5,0	0,00	0,00	0,00	0,00	0,00	0,00
	3/0410001/06094	2014 Stromtankstelle Albrechtsgasse	30.06.2014	0,0	5,0	0,00	0,00	0,00	0,00	0,00	0,00
	3/0410001/06095	2014 Stromtankstelle Messe	30.06.2014	0,0	5,0	0,00	0,00	0,00	0,00	0,00	0,00
	3/0410001/06096	2015 Stromtankstelle Nussallee	31.12.2015	0,0	5,0	0,00	0,00	0,00	0,00	0,00	0,00
	3/0410001/06097	2015 Stromtankstelle Technopark	31.12.2015	0,0	5,0	0,00	0,00	0,00	0,00	0,00	0,00
	3/0410001/06098	2015 Stromtankstelle Frauentorgasse	31.12.2015	0,0	5,0	0,00	0,00	0,00	0,00	0,00	0,00
	3/0410001/06099	2015 Stromtankstelle Park+Ride	31.12.2015	0,0	5,0	0,00	0,00	0,00	0,00	0,00	0,00
	3/0410001/06100	2015 Stromtankstelle Volksbank	31.12.2015	0,0	5,0	0,00	0,00	0,00	0,00	0,00	0,00
	3/0410001/06101	2015 Stromtankstelle Garten Tulln	31.12.2015	0,0	5,0	0,00	0,00	0,00	0,00	0,00	0,00
	3/0410001/06102	2016 Stromtankstellen Nussallee, Hbf., Stadtbh., Parkdeck	30.06.2016	0,0	5,0	0,00	0,00	0,00	0,00	0,00	0,00
	3/0410001/06103	2017 Errichtung Stromtankstellen und Netzausbau	01.02.2017	0,0	5,0	1.848,20	0,00	1.848,20	0,00	0,00	0,00
	3/0410001/06104	2017 Ladesäule Langenlebarn	15.06.2017	0,0	5,0	543,15	0,00	543,15	0,00	0,00	0,00
	3/0410001/06105	2017 Stromtankstelle Langenlebarn	25.09.2017	0,5	5,0	1.351,03	0,00	1.351,03	0,00	0,00	0,00
	3/0410001/06106	2019 Stromtankstelle Florahofsaa	30.06.2019	2,0	5,0	3.479,66	0,00	3.479,66	0,00	0,00	0,00
	3/0410001/06107	Stromtankstelle Amtshaus	30.06.2020	3,0	5,0	4.328,02	0,00	4.328,02	0,00	0,00	0,00

Ansatz	MVAG Konto	Bezeichnung	Inbetrieb- nahme	RND	ND	Buchwert 31.12.2020	Zugänge/ + Umbuchungen	Abgänge/ -	Wertaufholung+/ Wertminderung-	Abschreibung	Buchwert 31.12.2021
	1026	Amts-, Betriebs- und Geschäftsausstattung				2.799,61	0,00	2.799,61	0,00	0,00	0,00
	5/0110002/06717	2019 Betriebs- und Geschäftsausstattung	30.06.2019	2,0	5,0	2.799,61	0,00	2.799,61	0,00	0,00	0,00
	1313	Investitionszuschüsse von übrigen				-236.621,31	0,00	-236.621,31	0,00	0,00	0,00
	3/0120001/07065	2016 OeMAG	23.09.2016	14,5	20,0	-140.619,88	0,00	-140.619,88	0,00	0,00	0,00
	3/0120001/07066	2016 ELENA	02.06.2016	14,0	20,0	-20.855,68	0,00	-20.855,68	0,00	0,00	0,00
	3/0120001/07067	2015 ELENA	17.12.2015	13,5	20,0	-8.142,55	0,00	-8.142,55	0,00	0,00	0,00
	3/0120001/07068	2014 OeMAG	29.08.2014	12,5	20,0	-67.003,20	0,00	-67.003,20	0,00	0,00	0,00
870100	TULLN ENERGIE					140,10	0,00	140,10	0,00	0,00	0,00
	1024	Sonderanlagen				140,10	0,00	140,10	0,00	0,00	0,00
	3/0120001/06147	PV-Anlage Schönere Zukunft Zeiselweg	09.12.2019	13,0	15,0	140,10	0,00	140,10	0,00	0,00	0,00
871100	TULLN ENERGIE					238.163,08	0,00	238.163,08	0,00	0,00	0,00
	1024	Sonderanlagen				238.163,08	0,00	238.163,08	0,00	0,00	0,00
	3/0120001/06145	PV-Anlage GEDESAG Egon Schiele Hof	09.12.2019	13,0	15,0	1.936,67	0,00	1.936,67	0,00	0,00	0,00
	3/0120001/06146	PV-Anlage Messe Tulln Halle 1	30.06.2020	13,0	15,0	236.226,41	0,00	236.226,41	0,00	0,00	0,00
871200	TULLN ENERGIE					110.719,72	0,00	110.719,72	0,00	0,00	0,00
	1024	Sonderanlagen				122.209,38	0,00	122.209,38	0,00	0,00	0,00
	3/0120001/06144	PV-Anlage NBG WHA Langenlebern St. Helenagasse 4	30.06.2020	13,0	15,0	122.209,38	0,00	122.209,38	0,00	0,00	0,00
	1313	Investitionszuschüsse von übrigen				-11.489,66	0,00	-11.489,66	0,00	0,00	0,00
	3/0120001/07069	PV-Anlage NBG Langenlebern Wohnhaus - Investitionszus	30.06.2020	13,0	15,0	-11.489,66	0,00	-11.489,66	0,00	0,00	0,00
871300	TULLN ENERGIE					210.108,80	0,00	210.108,80	0,00	0,00	0,00
	1024	Sonderanlagen				214.845,47	0,00	214.845,47	0,00	0,00	0,00
	3/0120001/06143	PV-Anlage Tullnbau Wohnhausanlage Egon Umlauf Straße	01.10.2020	13,5	15,0	214.845,47	0,00	214.845,47	0,00	0,00	0,00
	1313	Investitionszuschüsse von übrigen				-4.736,67	0,00	-4.736,67	0,00	0,00	0,00
	3/0120001/07070	PV-Anlage Tullnbau Wohnhaus - Investitionszuschuss ÖM/	31.12.2020	13,5	15,0	-4.736,67	0,00	-4.736,67	0,00	0,00	0,00
871400	TULLN ENERGIE					42.693,08	-221,19	41.700,23	0,00	771,66	0,00
	1022	Gebäude und Bauten				147.093,08	-221,19	146.100,23	0,00	771,66	0,00
	5/0090002/00001	Wärme Tullnbau Wohnhaus (Thermische Nutzung)	30.06.2020			0,00	-221,19	-992,85	0,00	771,66	0,00
	5/0120001/06649	Wärme/Heizung Tullnbau Wohnhaus (Thermische Nutzung)	01.10.2020	13,5	15,0	147.093,08	0,00	147.093,08	0,00	0,00	0,00
	1313	Investitionszuschüsse von übrigen				-104.400,00	0,00	-104.400,00	0,00	0,00	0,00
	5/0120001/06648	Anschlussgebühren Wärme Tullnbau Wohnhaus	09.07.2020	13,5	15,0	-104.400,00	0,00	-104.400,00	0,00	0,00	0,00

Ansatz	MVAG Konto	Bezeichnung	Inbetrieb- nahme	RND	ND	Buchwert 31.12.2020	Zugänge/ + Umbuchungen	Abgänge/ -	Wertaufholung+/ Wertminderung-	Abschreibung	Buchwert 31.12.2021
871700	TULLN ENERGIE					30.177,25	0,00	30.177,25	0,00	0,00	0,00
	1024	Sonderanlagen				32.880,70	0,00	32.880,70	0,00	0,00	0,00
	3/0120001/06141	PV-Anlage KIGA 5 Neuaigen	11.11.2019	12,5	15,0	32.880,70	0,00	32.880,70	0,00	0,00	0,00
	1313	Investitionszuschüsse von übrigen				-2.703,45	0,00	-2.703,45	0,00	0,00	0,00
	3/0120001/07072	PV-Anlage Kindergarten Neuaigen - Investitionszuschuss Č 16.06.2020	13,0	15,0	-2.703,45	0,00	-2.703,45	0,00	0,00	0,00	0,00
871800	TULLN ENERGIE					38.409,12	0,00	38.409,12	0,00	0,00	0,00
	1024	Sonderanlagen				38.409,12	0,00	38.409,12	0,00	0,00	0,00
	3/0120001/06142	PV-Anlage KIGA Zeiselweg	12.11.2019	12,5	15,0	38.409,12	0,00	38.409,12	0,00	0,00	0,00
894000	VERANSTALTUNGSRÄUME STADTOASE					8.750,07	0,00	0,00	0,00	2.056,02	6.694,05
	1026	Amts-, Betriebs- und Geschäftsausstattung				8.750,07	0,00	0,00	0,00	2.056,02	6.694,05
	5/0100005/05048	2014 Möbel	20.11.2014	2,5	10,0	1.762,32	0,00	0,00	0,00	503,52	1.258,80
	5/0100005/05054	2016 Möbel	04.10.2016	4,5	10,0	956,45	0,00	0,00	0,00	173,90	782,55
	5/0110002/05051	2015 Möbel	17.02.2015	3,0	10,0	4.891,20	0,00	0,00	0,00	1.222,80	3.668,40
	5/0110002/05966	2018 Pop-Up-Wände	27.03.2018	6,0	10,0	397,60	0,00	0,00	0,00	56,80	340,80
	5/0180003/05053	2014 Arbeitsplatzausstattung	31.12.2014	0,0	4,0	0,00	0,00	0,00	0,00	0,00	0,00
	5/0290007/05055	Steinway Flügel	01.01.1900	0,0	20,0	0,00	0,00	0,00	0,00	0,00	0,00
	5/0350004/05965	2018 Ersatzscheinwerfer	03.12.2018	6,5	10,0	742,50	0,00	0,00	0,00	99,00	643,50
	5/0410001/05052	2014 Sonstiges Inventar	31.12.2014	0,0	5,0	0,00	0,00	0,00	0,00	0,00	0,00
894100	FLORAHOFSAAL					40.120,89	146,66	0,00	0,00	5.752,94	34.514,61
	1026	Amts-, Betriebs- und Geschäftsausstattung				40.120,89	146,66	0,00	0,00	5.752,94	34.514,61
	5/0100005/05046	2011 Möbel	21.07.2011	0,0	10,0	78,89	0,00	0,00	0,00	78,89	0,00
	5/0110002/05045	2011 Einrichtungs- und Ausstattungsgegenstände	12.08.2011	0,0	10,0	60,89	0,00	0,00	0,00	60,89	0,00
	5/0110002/06687	2019_Einrichtung (gesamt)	16.10.2019	7,5	10,0	33.303,74	0,00	0,00	0,00	3.918,09	29.385,65
	5/0110002/06701	Indoorbegrünung BÜS	17.10.2019	1,0	1,0	0,00	0,00	0,00	0,00	0,00	0,00
	5/0110002/06710	2020_Barverbau (Fa. XXXLutz); 1Stk.	22.04.2020	8,0	10,0	2.685,00	0,00	0,00	0,00	298,33	2.386,67
	5/0110002/07132	PKM Kühlschrank MC 40 (Tischkühlbox)	18.05.2021	10,0	10,0	0,00	146,66	0,00	0,00	146,66	0,00
	5/0130001/05047	2016 Feuerbekämpfungsanlagen	24.10.2016	0,0	5,0	66,67	0,00	0,00	0,00	66,67	0,00
	5/0130001/05340	2019_Feuerbekämpfungsanlagen und -geräte (Fa. WBF W	23.10.2019	2,5	5,0	787,64	0,00	0,00	0,00	225,04	562,60
	5/0180001/06577	2019 Server-, Netzwerk-, und Kommunikationssysteme	24.10.2019	4,5	7,0	1.389,90	0,00	0,00	0,00	252,71	1.137,19
	5/0180003/06720	Notebook Lenovo ThinkBook 15 G1	15.01.2021	4,0	4,0	566,66	0,00	0,00	0,00	566,66	0,00
	5/0180003/06727	Notebook Lenovo ThinkBook 15 G1	18.09.2020	4,0	4,0	0,00	0,00	0,00	0,00	0,00	0,00
	5/0350004/06679	2019_Eventbeleuchtung (Fa. Thomann); 1 Stk.	14.12.2019	7,5	10,0	1.181,50	0,00	0,00	0,00	139,00	1.042,50

Ansatz	MVAG	Bezeichnung	Inbetrieb-	RND	ND	Buchwert	Zugänge/	Abgänge/	Wertaufholung+/	Abschreibung	Buchwert
Konto	Konto		nahme			31.12.2020	+ Umbuchungen -	-	Wertminderung-		31.12.2021
894200	VERANSTALTUNGSRÄUME MINORITENKLOSTER					8.506,55	29.734,00	0,00	0,00	5.711,82	32.528,73
1010	Immaterielle Vermögenswerte					133,33	0,00	0,00	0,00	133,33	0,00
5/0440001/05039		2016 Software	08.03.2016	0,0	5,0	0,00	0,00	0,00	0,00	0,00	0,00
5/0440001/05043		2017 Software	23.02.2017	0,0	5,0	133,33	0,00	0,00	0,00	133,33	0,00
1026	Amts-, Betriebs- und Geschäftsausstattung					8.373,22	29.734,00	0,00	0,00	5.578,49	32.528,73
5/0100005/05032		2010 Möbel	18.01.2010	0,0	10,0	0,00	0,00	0,00	0,00	0,00	0,00
5/0100005/05035		2013 Möbel	17.07.2013	1,5	10,0	1.109,84	0,00	0,00	0,00	443,94	665,90
5/0100005/05041		2016 Möbel	16.06.2016	4,0	10,0	266,81	0,00	0,00	0,00	53,36	213,45
5/0110001/05033		2012 Bodenbelag und Wandverkleidung	31.12.2012	0,0	5,0	0,00	0,00	0,00	0,00	0,00	0,00
5/0110001/05034		2013 Bodenbelag und Wandverkleidung	16.04.2013	0,0	5,0	0,00	0,00	0,00	0,00	0,00	0,00
5/0110001/05042		2017 Bodenbelag und Wandverkleidung	16.05.2017	0,0	5,0	191,83	0,00	0,00	0,00	191,83	0,00
5/0110002/06706		2020_Bühnenelemente (Fa. Büttec); 10 Stk.	26.03.2020	8,0	10,0	4.291,60	0,00	0,00	0,00	476,84	3.814,76
5/0110002/06713		Vorhänge	17.07.2020	8,5	10,0	1.436,11	0,00	0,00	0,00	151,17	1.284,94
5/0180003/05044		2017 Arbeitsplatzausstattung	29.12.2017	0,0	4,0	66,50	0,00	0,00	0,00	66,50	0,00
5/0180003/06719		Notebook Lenovo ThinkBook 15 G1	15.01.2021	3,0	4,0	849,99	0,00	0,00	0,00	212,50	637,49
5/0180003/06726		Notebook Lenovo ThinkBook 15 G1	18.09.2020	4,0	4,0	0,00	0,00	0,00	0,00	0,00	0,00
5/0180004/06632		2021_Beamer_VAR Rathaus	06.05.2021	7,0	8,0	0,00	14.798,00	0,00	0,00	1.849,75	12.948,25
5/0330001/05038		2015 Telefonanlagen,	07.01.2015	0,0	5,0	0,00	0,00	0,00	0,00	0,00	0,00
5/0330001/06681		2021_Konferenzanlage wireless (Fa. Klangfarbe); 1 Stk. St	19.04.2021	4,0	5,0	0,00	8.898,50	0,00	0,00	1.766,50	7.132,00
5/0340002/05037		2013 Küchengeräte	22.11.2013	1,5	10,0	160,54	0,00	0,00	0,00	64,22	96,32
5/0350004/06682		2021 - Atrium Säulenbeleuchtung LED	03.09.2021	9,5	10,0	0,00	6.037,50	0,00	0,00	301,88	5.735,62
5/0410001/05036		2013 Sonstiges Inventar	15.10.2013	0,0	5,0	0,00	0,00	0,00	0,00	0,00	0,00
5/0410001/05040		2016 Sonstiges Inventar	23.05.2016	0,0	5,0	0,00	0,00	0,00	0,00	0,00	0,00
894400	GEMEINDEHAUS NITZING					0,00	0,00	0,00	0,00	0,00	0,00
1026	Amts-, Betriebs- und Geschäftsausstattung					0,00	0,00	0,00	0,00	0,00	0,00
5/0100005/04321		2004 Möbel	26.07.2004	0,0	10,0	0,00	0,00	0,00	0,00	0,00	0,00
5/0340002/04320		2003 Küchengeräte	12.12.2003	0,0	10,0	0,00	0,00	0,00	0,00	0,00	0,00
5/0340002/04322		2006 Küchengeräte	13.06.2006	0,0	10,0	0,00	0,00	0,00	0,00	0,00	0,00
5/0340002/06524		Ansaffung Kühlschranks	24.07.2020	10,0	10,0	0,00	0,00	0,00	0,00	0,00	0,00
900000	KAMMERAMT					2.544,36	0,00	0,00	0,00	433,63	2.110,73
1026	Amts-, Betriebs- und Geschäftsausstattung					2.544,36	0,00	0,00	0,00	433,63	2.110,73
5/0100005/04318		2016 Möbel	14.06.2016	4,0	10,0	1.246,17	0,00	0,00	0,00	249,23	996,94
5/0100005/04319		2017 Möbel	17.05.2017	5,0	10,0	339,15	0,00	0,00	0,00	56,53	282,62

Ansatz	MVAG	Bezeichnung	Inbetrieb-	RND	ND	Buchwert	Zugänge/	Abgänge/	Wertaufholung+/	Abschreibung	Buchwert
	Konto		nahme			31.12.2020	+ Umbuchungen -	-	Wertminderung-		31.12.2021
	5/0110002/05967	2018 Lamellenvorhänge	05.12.2018	6,5	10,0	959,04	0,00	0,00	0,00	127,87	831,17
Gesamtsumme						249.392.305,62	11.150.797,47	6.159.135,85	1.080.150,00	5.992.515,31	249.471.601,93

Anlagenspiegel Einzelkonten Kapitaltransfer (Anlage 6g)

Ansatz	MVAG	Bezeichnung	Inbetrieb-	RND	ND	Buchwert	Zugänge/	Abgänge/	Wertaufholung+/	Abschreibung	Buchwert
Konto	Konto		nahme			31.12.2020	+ Umbuchungen	-	Wertminderung-		31.12.2021
163100	FREIWILLIGE FEUERWEHR LANGENLEBARN					-64.417,71	0,00	0,00	0,00	-3.681,01	-60.736,70
1311	Investitionszuschüsse von Trägern öffentlichen Rechts					-64.417,71	0,00	0,00	0,00	-3.681,01	-60.736,70
5/0150002/05401	2014 HLF 2 KB FF	10.11.2014	16,5	25,0		-40.789,32	0,00	0,00	0,00	-2.330,82	-38.458,50
5/0150002/06784	KT 2014 HLF 2 Tank TU-876DU	07.03.2016	16,5	25,0		-23.628,39	0,00	0,00	0,00	-1.350,19	-22.278,20
163200	FREIWILLIGE FEUERWEHR NEUAIGEN					-48.486,37	0,00	0,00	0,00	-3.292,09	-45.194,28
1311	Investitionszuschüsse von Trägern öffentlichen Rechts					-37.221,07	0,00	0,00	0,00	-2.802,29	-34.418,78
5/0150002/06137	2019 MTF Kommando TU-469FJ - Erstattung Umsatzsteuer	12.12.2019	22,5	25,0		-7.343,53	0,00	0,00	0,00	-312,49	-7.031,04
5/0150002/06785	KT 2008 TLF 3000 Tank TU854CK	29.12.2009	11,0	25,0		-29.877,54	0,00	0,00	0,00	-2.489,80	-27.387,74
1313	Investitionszuschüsse von übrigen					-11.265,30	0,00	0,00	0,00	-489,80	-10.775,50
5/0150002/06136	2019 MTF Kommando TU-469FJ - Beitrag FF Neuaigen	25.03.2019	22,0	25,0		-11.265,30	0,00	0,00	0,00	-489,80	-10.775,50
163300	FREIWILLIGE FEUERWEHR NITZING					-6.867,58	0,00	0,00	0,00	-1.962,17	-4.905,41
1311	Investitionszuschüsse von Trägern öffentlichen Rechts					-6.867,58	0,00	0,00	0,00	-1.962,17	-4.905,41
5/0150002/06786	KT 2000 TLF 1000 Tank TU-962 AB	31.12.2000	2,5	25,0		-6.867,58	0,00	0,00	0,00	-1.962,17	-4.905,41
163301	FF Nitzing - Ankauf HLF1					0,00	0,00	130.623,76	0,00	-3.798,73	-126.825,03
1311	Investitionszuschüsse von Trägern öffentlichen Rechts					0,00	0,00	80.623,76	0,00	-1.715,40	-78.908,36
5/0150002/06830	KT 2021 HLF 1 FF Nitzing - Kostenbeitrag Land NÖ	05.10.2021	23,0	23,5		0,00	0,00	80.623,76	0,00	-1.715,40	-78.908,36
1313	Investitionszuschüsse von übrigen					0,00	0,00	50.000,00	0,00	-2.083,33	-47.916,67
5/0150002/06827	KT 2021 HLF 1- W - Beitrag FF Nitzing	27.05.2021	23,0	24,0		0,00	0,00	50.000,00	0,00	-2.083,33	-47.916,67
163400	FREIWILLIGE FEUERWEHR STAASDORF					-5.813,82	0,00	0,00	0,00	-1.453,46	-4.360,36
1311	Investitionszuschüsse von Trägern öffentlichen Rechts					-5.813,82	0,00	0,00	0,00	-1.453,46	-4.360,36
5/0150002/06787	KT 2001 TLFA 1000 Tank TU-122AL	30.06.2001	3,0	25,0		-5.813,82	0,00	0,00	0,00	-1.453,46	-4.360,36
163500	FREIWILLIGE FEUERWEHR TULLN					-108.233,42	0,00	0,00	0,00	-7.851,36	-100.382,06
1311	Investitionszuschüsse von Trägern öffentlichen Rechts					-108.233,42	0,00	0,00	0,00	-7.851,36	-100.382,06
5/0150002/06138	2019 Erstattung Umsatzsteuer	12.12.2019	22,5	25,0		-4.802,80	0,00	0,00	0,00	-204,37	-4.598,43
5/0150002/06788	KT 2000 TLF 4000 Tank 3 - TU-13FW	30.06.2000	2,0	25,0		-6.034,75	0,00	0,00	0,00	-2.011,58	-4.023,17
5/0150002/06789	KT 2010 Wechsellader Fahrzeug mit Kran Last 2 - TU-18 F	04.02.2008	12,5	25,0		-34.965,00	0,00	0,00	0,00	-2.590,00	-32.375,00
5/0150002/06790	KT 2017 HLF 3 Tank 1 - TU--11FW	18.12.2018	19,5	25,0		-62.430,87	0,00	0,00	0,00	-3.045,41	-59.385,46
211100	VOLKSSCHULE TULLN I (KIRCHENGASSE)					-38.041,62	0,00	0,00	0,00	-5.225,34	-32.816,28
1311	Investitionszuschüsse von Trägern öffentlichen Rechts					-38.041,62	0,00	0,00	0,00	-5.225,34	-32.816,28
5/0110002/07097	2017 Förderung Nachmittagsbetreuung	24.05.2017	5,0	10,0		-11.283,27	0,00	0,00	0,00	-1.880,55	-9.402,72
5/0110002/07110	2019 Förderung Nachmittagsbetreuung	06.03.2019	7,0	10,0		-26.758,35	0,00	0,00	0,00	-3.344,79	-23.413,56

Ansatz	MVAG Konto	Bezeichnung	Inbetrieb- nahme	RND	ND	Buchwert 31.12.2020	Zugänge/ + Umbuchungen	Abgänge/ -	Wertaufholung/ Wertminderung-	Abschreibung	Buchwert 31.12.2021
211200	VOLKSSCHULE LANGENLEBARN					-3.248,72	0,00	0,00	0,00	-812,18	-2.436,54
	1311	Investitionszuschüsse von Trägern öffentlichen Rechts				-3.248,72	0,00	0,00	0,00	-812,18	-2.436,54
	5/0110002/07099	2014 Förderung Nachmittagsbetreuung	12.02.2015	3,0	10,0	-3.248,72	0,00	0,00	0,00	-812,18	-2.436,54
211300	VOLKSSCHULE TULLN II (FRAUENTORGASSE)					-10.500,33	0,00	0,00	0,00	-3.000,09	-7.500,24
	1311	Investitionszuschüsse von Trägern öffentlichen Rechts				-10.500,33	0,00	0,00	0,00	-3.000,09	-7.500,24
	5/0110002/07098	2014 Förderung Nachmittagsbetreuung	06.11.2014	2,5	10,0	-10.500,33	0,00	0,00	0,00	-3.000,09	-7.500,24
240500	KG 5 - NEUAIGEN					0,00	0,00	25.000,00	0,00	-2.500,00	-22.500,00
	1311	Investitionszuschüsse von Trägern öffentlichen Rechts				0,00	0,00	25.000,00	0,00	-2.500,00	-22.500,00
	5/0110002/07133	2021 Förderung für Einrichtung KG Neuaigen	09.06.2021	9,0	10,0	0,00	0,00	25.000,00	0,00	-2.500,00	-22.500,00
240900	KG 9 - ZEISELWEG					0,00	0,00	53.000,00	0,00	-6.235,29	-46.764,71
	1311	Investitionszuschüsse von Trägern öffentlichen Rechts				0,00	0,00	53.000,00	0,00	-6.235,29	-46.764,71
	5/0110002/07134	2021 Förderung Einrichtung für KiGa Zeiselweg	09.06.2021	7,5	8,5	0,00	0,00	53.000,00	0,00	-6.235,29	-46.764,71
262000	SPORTPLÄTZE					-21.740,90	0,00	0,00	0,00	-1.006,24	-20.734,66
	1311	Investitionszuschüsse von Trägern öffentlichen Rechts				-21.740,90	0,00	0,00	0,00	-1.006,24	-20.734,66
	3/0040011/07079	KT 1994 Tribünen AOH 2620	31.12.1994	0,0	25,0	0,00	0,00	0,00	0,00	0,00	0,00
	3/0040011/07080	KT 1995 Tribünen AOH 2620	31.12.1995	0,0	25,0	0,00	0,00	0,00	0,00	0,00	0,00
	3/0040013/06809	KT 1988 Errichtung Laufbahn AOH 2620	31.12.1989	0,0	33,0	0,00	0,00	0,00	0,00	0,00	0,00
	3/0040013/06815	KT 2017 Tartansportplatz mit Einfassung BMX-Areal	31.12.2017	27,5	33,0	-19.263,41	0,00	0,00	0,00	-675,91	-18.587,50
	3/0040013/07081	KT 1996 Erneuerung Weitsprunganlage AOH 2620	31.12.1996	6,5	33,0	-2.477,49	0,00	0,00	0,00	-330,33	-2.147,16
269000	SPORTVERANSTALTUNGEN					-101.083,68	0,00	10.000,00	0,00	-8.261,13	-102.822,55
	1311	Investitionszuschüsse von Trägern öffentlichen Rechts				-101.083,68	0,00	10.000,00	0,00	-8.261,13	-102.822,55
	3/0040013/06673	2019 Förderung Kleinkinderspielplatz	08.11.2019	30,5	33,0	-5.852,32	0,00	0,00	0,00	-185,79	-5.666,53
	3/0040013/06674	2019 Förderung Stadt des Miteinanders	27.11.2019	30,5	33,0	-28.636,36	0,00	0,00	0,00	-909,09	-27.727,27
	3/0040013/07091	KT Förderung Freizeitanlage BMX Areal	24.11.2020	31,5	33,0	0,00	0,00	10.000,00	0,00	-156,25	-9.843,75
	5/0040010/06589	KT Förderung Freizeitanlage BMX Areal	24.11.2020	8,5	10,0	-66.595,00	0,00	0,00	0,00	-7.010,00	-59.585,00
269300	INLINE SKATER BAHN					-61.190,64	0,00	0,00	0,00	-2.620,56	-58.570,08
	1311	Investitionszuschüsse von Trägern öffentlichen Rechts				-61.190,64	0,00	0,00	0,00	-2.620,56	-58.570,08
	3/0040013/06783	KT 2016 Neuerrichtung Inline Skater Bahn Trennwand KT	04.12.2018	26,5	33,0	-34.682,83	0,00	0,00	0,00	-1.261,19	-33.421,64
	3/0040013/06822	KT 2008 Neuerrichtung Inline Skater Bahn	25.08.2009	18,5	33,0	-26.507,81	0,00	0,00	0,00	-1.359,37	-25.148,44
320000	MUSIKSCHULE					-6.378,22	0,00	0,00	0,00	-753,84	-5.624,38
	1311	Investitionszuschüsse von Trägern öffentlichen Rechts				-5.450,17	0,00	0,00	0,00	-673,14	-4.777,03
	5/0290007/06728	KT 2007 Musikinstrumente	26.11.2007	4,5	20,0	-1.914,00	0,00	0,00	0,00	-348,00	-1.566,00

Ansatz	MVAG Konto	Bezeichnung	Inbetrieb- nahme	RND	ND	Buchwert 31.12.2020	Zugänge/ + Umbuchungen	Abgänge/ -	Wertaufholung/ Wertminderung-	Abschreibung	Buchwert 31.12.2021
	5/0290007/06729	KT 2011 Musikinstrumente	27.12.2011	8,5	20,0	-883,50	0,00	0,00	0,00	-93,00	-790,50
	5/0290007/06730	KT 2012 Musikinstrumente	31.12.2012	9,5	20,0	-1.307,67	0,00	0,00	0,00	-124,54	-1.183,13
	5/0290007/06732	KT 2014 Musikinstrumente	28.01.2014	11,5	20,0	-1.345,00	0,00	0,00	0,00	-107,60	-1.237,40
	1313	Investitionszuschüsse von übrigen				-928,05	0,00	0,00	0,00	-80,70	-847,35
	5/0290007/06731	KT 2013 Musikinstrumente	30.09.2013	10,5	20,0	-928,05	0,00	0,00	0,00	-80,70	-847,35
325000	Gartensommer 2018					-245.952,33	0,00	0,00	0,00	-8.106,53	-237.845,80
	1311	Investitionszuschüsse von Trägern öffentlichen Rechts				-245.952,33	0,00	0,00	0,00	-8.106,53	-237.845,80
	3/0070003/07074	2018 Förderung ecoplus	23.05.2018	29,0	33,0	-160.507,85	0,00	0,00	0,00	-5.350,26	-155.157,59
	3/0070003/07108	2019 Förderung ecoplus	11.04.2019	30,0	33,0	-85.444,48	0,00	0,00	0,00	-2.756,27	-82.688,21
340000	SCHIELE MUSEUM					-20.935,48	0,00	0,00	0,00	-709,68	-20.225,80
	1311	Investitionszuschüsse von Trägern öffentlichen Rechts				-20.935,48	0,00	0,00	0,00	-709,68	-20.225,80
	3/0040001/06592	2019 Vorplatzgestaltung Schiele-Museum - Förderung	09.08.2019	28,5	31,0	-20.935,48	0,00	0,00	0,00	-709,68	-20.225,80
341000	RÖMERMUSEUM					-22.939,66	0,00	0,00	0,00	-1.835,17	-21.104,49
	1311	Investitionszuschüsse von Trägern öffentlichen Rechts				0,00	0,00	0,00	0,00	0,00	0,00
	5/0110002/06825	KT 2001 Erstausrüstung Römermuseum	31.12.2001	0,0	10,0	0,00	0,00	0,00	0,00	0,00	0,00
	1313	Investitionszuschüsse von übrigen				-22.939,66	0,00	0,00	0,00	-1.835,17	-21.104,49
	3/0040001/06824	KT 2001 Vorplatz Mark Aurel Park inkl. Wege KT	31.12.2001	11,5	33,0	-22.939,66	0,00	0,00	0,00	-1.835,17	-21.104,49
341100	Römermuseum Adaptierung					-77.638,75	0,00	0,00	0,00	-8.172,50	-69.466,25
	1311	Investitionszuschüsse von Trägern öffentlichen Rechts				-77.638,75	0,00	0,00	0,00	-8.172,50	-69.466,25
	5/0110002/07114	2020 Förderung Neugestaltung Römermuseum	07.12.2020	8,5	10,0	-77.638,75	0,00	0,00	0,00	-8.172,50	-69.466,25
360000	AUSSTELLUNGEN/MUSEEN MINORITENKLOSTER					-25.156,25	0,00	0,00	0,00	-7.187,50	-17.968,75
	1311	Investitionszuschüsse von Trägern öffentlichen Rechts				-25.156,25	0,00	0,00	0,00	-7.187,50	-17.968,75
	5/0440001/07096	KT 2015 Kindervermittlungsprogramm Egon Schiele Gebur	31.12.2015	2,5	10,0	-25.156,25	0,00	0,00	0,00	-7.187,50	-17.968,75
360100	Virtulleum					-64.530,00	0,00	89.000,00	0,00	-16.070,00	-137.460,00
	1311	Investitionszuschüsse von Trägern öffentlichen Rechts				-64.530,00	0,00	89.000,00	0,00	-16.070,00	-137.460,00
	5/0110002/06709	2020 Förderung Virtulleum Kulturabteilung Land NÖ	16.04.2020	8,0	10,0	-64.530,00	0,00	0,00	0,00	-7.170,00	-57.360,00
	5/0110002/07121	Förderung Virtulleum Stadterneuerung NÖ	01.03.2021	9,0	10,0	0,00	0,00	89.000,00	0,00	-8.900,00	-80.100,00
362000	DENKMALPFLEGE, ALTSTADTERHALTUNG					-142.508,12	0,00	0,00	0,00	0,00	-142.508,12
	1311	Investitionszuschüsse von Trägern öffentlichen Rechts				-127.973,55	0,00	0,00	0,00	0,00	-127.973,55
	3/0060004/05687	2016 Restaurierung Kulturdenkmäler Förderung Bund	31.12.2016			-10.268,00	0,00	0,00	0,00	0,00	-10.268,00
	3/0060004/06066	2018 Restaurierung Kulturdenkmäler Förderung Bund	31.12.2018			-32.300,00	0,00	0,00	0,00	0,00	-32.300,00

Ansatz	MVAG	Bezeichnung	Inbetrieb-	RND	ND	Buchwert	Zugänge/	Abgänge/	Wertaufholung+/	Abschreibung	Buchwert
	Konto		nahme			31.12.2020	+ Umbuchungen	-	Wertminderung-		31.12.2021
	3/0060004/06806	KT 1984 Stadtgraben Restaurierung	01.01.1900			-29.069,13	0,00	0,00	0,00	0,00	-29.069,13
	3/0060004/06807	KT 1991 Restaurierung Donaukapelle Langenlebern	01.01.1900			-18.168,21	0,00	0,00	0,00	0,00	-18.168,21
	3/0060004/06808	KT 1992 Restaurierung Donaukapelle Langenlebern	01.01.1900			-18.168,21	0,00	0,00	0,00	0,00	-18.168,21
	3/0060004/06811	KT 2015 Restaurierung Kulturdenkmäler	01.01.1900			-5.000,00	0,00	0,00	0,00	0,00	-5.000,00
	3/0060004/06812	KT 2016 Restaurierung Kulturdenkmäler	01.01.1900			-5.000,00	0,00	0,00	0,00	0,00	-5.000,00
	3/0060004/06813	KT 2018 Restaurierung Kulturdenkmäler	01.01.1900			-10.000,00	0,00	0,00	0,00	0,00	-10.000,00
	1313	Investitionszuschüsse von übrigen				-14.534,57	0,00	0,00	0,00	0,00	-14.534,57
	3/0060004/05714	1992 Restaurierung Donaukapelle Langenlebern Förderung	01.01.1900			-14.534,57	0,00	0,00	0,00	0,00	-14.534,57
362200	RESTAURIERUNG KULTURDENKMÄLER					-36.000,00	0,00	0,00	0,00	0,00	-36.000,00
	1311	Investitionszuschüsse von Trägern öffentlichen Rechts				-36.000,00	0,00	0,00	0,00	0,00	-36.000,00
	3/0060004/05704	Förderung Kapelle Staasdorf	05.12.2019			-36.000,00	0,00	0,00	0,00	0,00	-36.000,00
363000	ORTSBILDPFLEGE					-157.928,50	0,00	0,00	0,00	-8.093,94	-149.834,56
	1311	Investitionszuschüsse von Trägern öffentlichen Rechts				-157.928,50	0,00	0,00	0,00	-8.093,94	-149.834,56
	3/0040001/06772	KT 2000 Ortsbildpflege Frauenhofen AOH 3636	31.12.2000	10,5	33,0	-27.136,90	0,00	0,00	0,00	-2.359,73	-24.777,17
	3/0040001/06774	KT 2000 Ortsdurchfahrt Langenlebern AOH 3633	31.12.2000	10,5	33,0	-12.659,60	0,00	0,00	0,00	-1.100,83	-11.558,77
	3/0040001/06776	2008 Ortsbildpflege Förderungen	31.12.2008	20,5	33,0	-35.181,83	0,00	0,00	0,00	-1.636,36	-33.545,47
	3/0040001/06777	2009 Ortsbildpflege Förderungen	31.12.2009	21,5	33,0	-4.146,82	0,00	0,00	0,00	-184,30	-3.962,52
	3/0040001/06778	2010 Ortsbildpflege Förderungen	31.12.2010	22,5	33,0	-14.598,49	0,00	0,00	0,00	-621,21	-13.977,28
	3/0040001/06779	2011 Ortsbildpflege Förderungen	31.12.2011	23,5	33,0	-10.765,16	0,00	0,00	0,00	-439,39	-10.325,77
	3/0040001/06780	2017 Ortsbildpflege Förderungen	31.12.2017	29,5	33,0	-26.803,03	0,00	0,00	0,00	-878,79	-25.924,24
	3/0040001/06827	2018 Ortsbildpflege Förderungen	31.12.2018	29,5	33,0	-26.636,67	0,00	0,00	0,00	-873,33	-25.763,34
381100	TULLN KULTUR					-192.138,44	0,00	0,00	0,00	-6.513,17	-185.625,27
	1311	Investitionszuschüsse von Trägern öffentlichen Rechts				-192.138,44	0,00	0,00	0,00	-6.513,17	-185.625,27
	3/0060001/06821	KT 2001 WC-Anlage Donaulände Umbau - AOHH	31.12.2002	28,5	50,0	-192.138,44	0,00	0,00	0,00	-6.513,17	-185.625,27
	3/0150004/07082	KT Donaubühne neu	30.06.2000	0,0	15,0	0,00	0,00	0,00	0,00	0,00	0,00
	1313	Investitionszuschüsse von übrigen				0,00	0,00	0,00	0,00	0,00	0,00
	3/0150004/07083	Donaubühne neu - Förderung WIFI	30.06.2000	0,0	15,0	0,00	0,00	0,00	0,00	0,00	0,00
390100	MINORITENKIRCHE					-776.276,68	0,00	0,00	0,00	0,00	-776.276,68
	1311	Investitionszuschüsse von Trägern öffentlichen Rechts				-630.931,00	0,00	0,00	0,00	0,00	-630.931,00
	3/0060004/05706	1987 Restaurierung Minoritenkirche Förderung Land NÖ	01.01.1900			-58.138,27	0,00	0,00	0,00	0,00	-58.138,27
	3/0060004/05708	1989 Restaurierung Minoritenkirche Förderung Land NÖ	01.01.1900			-21.801,85	0,00	0,00	0,00	0,00	-21.801,85
	3/0060004/05711	1993 Restaurierung Minoritenkirche Förderung Land NÖ	01.01.1900			-21.801,85	0,00	0,00	0,00	0,00	-21.801,85
	3/0060004/06170	1986 Restaurierung Minoritenkirche Förderung Land NÖ	01.01.1900			-29.069,13	0,00	0,00	0,00	0,00	-29.069,13
	3/0060004/06792	KT 1984 Restaurierung Minoritenkirche	01.01.1900			-115.680,62	0,00	0,00	0,00	0,00	-115.680,62

Ansatz	MVAG Konto	Bezeichnung	Inbetrieb- nahme	RND	ND	Buchwert 31.12.2020	Zugänge/ + Umbuchungen	Abgänge/ -	Wertaufholung/ Wertminderung-	Abschreibung	Buchwert 31.12.2021
	3/0060004/06793	KT 1985 Restaurierung Minoritenkirche	01.01.1900			-29.069,13	0,00	0,00	0,00	0,00	-29.069,13
	3/0060004/06794	KT 1986 Restaurierung Minoritenkirche	01.01.1900			-54.504,63	0,00	0,00	0,00	0,00	-54.504,63
	3/0060004/06795	KT 1987 Restaurierung Minoritenkirche	01.01.1900			-21.801,85	0,00	0,00	0,00	0,00	-21.801,85
	3/0060004/06796	KT 1988 Restaurierung Minoritenkirche	01.01.1900			-21.801,85	0,00	0,00	0,00	0,00	-21.801,85
	3/0060004/06797	KT 1989 Restaurierung Minoritenkirche	01.01.1900			-43.603,70	0,00	0,00	0,00	0,00	-43.603,70
	3/0060004/06799	KT 1991 Restaurierung Minoritenkirche	01.01.1900			-39.970,06	0,00	0,00	0,00	0,00	-39.970,06
	3/0060004/06800	KT 1992 Restaurierung Minoritenkirche	01.01.1900			-15.988,02	0,00	0,00	0,00	0,00	-15.988,02
	3/0060004/06801	KT 1993 Restaurierung Minoritenkirche	01.01.1900			-59.591,72	0,00	0,00	0,00	0,00	-59.591,72
	3/0060004/06802	KT 1994 Restaurierung Minoritenkirche	01.01.1900			-43.603,70	0,00	0,00	0,00	0,00	-43.603,70
	3/0060004/06803	KT 1995 Restaurierung Minoritenkirche	01.01.1900			-18.168,21	0,00	0,00	0,00	0,00	-18.168,21
	3/0060004/06805	KT 1997 Restaurierung Minoritenkirche	01.01.1900			-29.069,13	0,00	0,00	0,00	0,00	-29.069,13
	3/0060004/06817	KT 1996 Restaurierung Minoritenkirche Einrichtung	01.01.1900			-7.267,28	0,00	0,00	0,00	0,00	-7.267,28
	1313	Investitionszuschüsse von übrigen				-145.345,68	0,00	0,00	0,00	0,00	-145.345,68
	3/0060004/05705	1987 Restaurierung Minoritenkirche Förderung Diözese	01.01.1900			-18.168,21	0,00	0,00	0,00	0,00	-18.168,21
	3/0060004/05707	1989 Restaurierung Minoritenkirche Förderung Diözese	01.01.1900			-18.168,21	0,00	0,00	0,00	0,00	-18.168,21
	3/0060004/05709	1991 Restaurierung Minoritenkirche Förderung Diözese	01.01.1900			-18.168,21	0,00	0,00	0,00	0,00	-18.168,21
	3/0060004/05710	1992 Restaurierung Minoritenkirche Förderung Diözese	01.01.1900			-18.168,21	0,00	0,00	0,00	0,00	-18.168,21
	3/0060004/06168	1985 Restaurierung Minoritenkirche Förderung	01.01.1900			-36.336,42	0,00	0,00	0,00	0,00	-36.336,42
	3/0060004/06169	1986 Restaurierung Minoritenkirche Förderung Diözese	01.01.1900			-18.168,21	0,00	0,00	0,00	0,00	-18.168,21
	3/0060004/06798	KT 1990 Restaurierung Minoritenkirche	01.01.1900			-18.168,21	0,00	0,00	0,00	0,00	-18.168,21
	5/0290007/06804	KT 1994 Minoritenkirche Orgel Bauvorhaben 3950 KT	31.12.1994	0,0	20,0	0,00	0,00	0,00	0,00	0,00	0,00
612000	GEMEINDESTRASSEN UND RADWEGE					-700.888,53	0,00	1.733.264,80	0,00	-56.273,33	-2.377.880,00
	1311	Investitionszuschüsse von Trägern öffentlichen Rechts				-687.184,50	0,00	1.733.264,80	0,00	-53.012,50	-2.367.436,80
	3/0040001/05238	2013 Zufahrt u Parkplatz Sporthalle Förderung AOH 2636	31.12.2013	21,5	33,0	-65.322,56	0,00	0,00	0,00	-2.903,22	-62.419,34
	3/0040001/06578	2019 Radwegebau - Förderungen	04.12.2019	30,5	33,0	-98.127,27	0,00	0,00	0,00	-3.115,15	-95.012,12
	3/0040001/06594	2019 Verkehrssichere Busparkplätze im Zentrum - Förderu	29.07.2019	30,5	33,0	-3.549,00	0,00	0,00	0,00	-112,67	-3.436,33
	3/0040001/06740	KT 2013 Gemeindestraßen Erneuerungen	31.12.2013	23,5	33,0	-103.939,41	0,00	0,00	0,00	-4.242,42	-99.696,99
	3/0040001/06741	KT 2011 Gemeindestraßen Erneuerungen	31.12.2011	21,5	33,0	-15.610,90	0,00	0,00	0,00	-693,82	-14.917,08
	3/0040001/06742	KT 2009 Gemeindestraßen Erneuerungen	31.12.2009	19,5	33,0	-12.424,24	0,00	0,00	0,00	-606,06	-11.818,18
	3/0040001/06743	KT 2008 Gemeindestraßen Erneuerungen	31.12.2008	18,5	33,0	-14.695,40	0,00	0,00	0,00	-753,61	-13.941,79
	3/0040001/06744	KT 2007 Gemeindestraßen Erneuerungen	31.12.2007	17,5	33,0	-3.114,67	0,00	0,00	0,00	-168,36	-2.946,31
	3/0040001/06745	KT 2006 Gemeindestraßen Erneuerungen	31.12.2006	16,5	33,0	-33.939,41	0,00	0,00	0,00	-1.939,39	-32.000,02
	3/0040001/06746	KT 2003 Gemeindestraßen Erneuerungen	31.12.2003	13,5	33,0	-20.519,70	0,00	0,00	0,00	-1.415,15	-19.104,55
	3/0040001/06748	KT 1999 Gemeindestraßen Erneuerungen	31.12.1999	9,5	33,0	-2.620,33	0,00	0,00	0,00	-249,56	-2.370,77
	3/0040001/06750	KT 1997 Gemeindestraßen Erneuerungen	31.12.1997	7,5	33,0	-1.310,32	0,00	0,00	0,00	-154,16	-1.156,16
	3/0040001/06775	KT 2003 Kl. Tullnbachlände	31.12.2003	13,5	33,0	-15.141,52	0,00	0,00	0,00	-1.044,24	-14.097,28
	3/0040001/06829	2020 -Radwegebau - Förderungen	23.11.2020	31,5	33,0	-283.081,89	0,00	0,00	0,00	-8.710,21	-274.371,68

Ansatz	MVAG	Bezeichnung	Inbetrieb-	RND	ND	Buchwert	Zugänge/	Abgänge/	Wertaufholung+/	Abschreibung	Buchwert
	Konto		nahme			31.12.2020	+ Umbuchungen -	-	Wertminderung-		31.12.2021
	3/0040001/06845	2020 Baukostenzuschuss Radweg Kläranlage - Donauländ	21.12.2020	31,5	33,0	-13.787,88	0,00	14.000,00	0,00	-855,01	-26.932,87
	3/0040001/06848	2021 Kommunales Investitionsprogramm 2020	14.09.2021	32,5	33,0	0,00	0,00	1.719.264,80	0,00	-26.049,47	-1.693.215,33
	1313	Investitionszuschüsse von übrigen				-13.704,03	0,00	0,00	0,00	-3.260,83	-10.443,20
	3/0040001/05064	1999 Gemeindestraßen Förderungen	31.12.1999	9,5	33,0	-92,49	0,00	0,00	0,00	-8,81	-83,68
	3/0040001/05065	1997 Gemeindestraßen Förderungen	31.12.1997	7,5	33,0	-32,00	0,00	0,00	0,00	-3,76	-28,24
	3/0040001/05245	1986 Gemeindestraßen Erneuerung Förderung	31.12.1986	0,0	33,0	0,00	0,00	0,00	0,00	0,00	0,00
	3/0040001/06747	KT 2000 Gemeindestraßen Erneuerungen	31.12.2000	10,5	33,0	-79,64	0,00	0,00	0,00	-6,93	-72,71
	3/0040001/06749	KT 1998 Gemeindestraßen Erneuerungen	31.12.1998	8,5	33,0	-246,02	0,00	0,00	0,00	-25,90	-220,12
	3/0040001/06751	KT 1996 Gemeindestraßen Erneuerungen	31.12.1996	6,5	33,0	-70,46	0,00	0,00	0,00	-9,39	-61,07
	3/0040001/06752	KT 1995 Gemeindestraßen Erneuerungen	31.12.1995	5,5	33,0	-5.013,73	0,00	0,00	0,00	-771,34	-4.242,39
	3/0040001/06753	KT 1994 Gemeindestraßen Erneuerungen	31.12.1994	4,5	33,0	-1.223,34	0,00	0,00	0,00	-222,43	-1.000,91
	3/0040001/06754	KT 1993 Gemeindestraßen Erneuerungen	31.12.1993	3,5	33,0	-2.465,74	0,00	0,00	0,00	-547,94	-1.917,80
	3/0040001/06755	KT 1992 Gemeindestraßen Erneuerungen	31.12.1992	2,5	33,0	-2.833,27	0,00	0,00	0,00	-809,51	-2.023,76
	3/0040001/06756	KT 1991 Gemeindestraßen Erneuerungen	31.12.1991	1,5	33,0	-1.296,96	0,00	0,00	0,00	-518,78	-778,18
	3/0040001/06757	KT 1990 Gemeindestraßen Erneuerungen	31.12.1990	0,5	33,0	-43,01	0,00	0,00	0,00	-28,67	-14,34
	3/0040001/06758	KT 1989 Gemeindestraßen Erneuerungen	31.12.1989	0,0	33,0	-307,37	0,00	0,00	0,00	-307,37	0,00
	3/0040001/06759	KT 1988 Gemeindestraßen Erneuerungen	31.12.1988	0,0	33,0	0,00	0,00	0,00	0,00	0,00	0,00
	3/0040001/06760	KT 1987 Gemeindestraßen Erneuerungen	31.12.1987	0,0	33,0	0,00	0,00	0,00	0,00	0,00	0,00
	3/0040001/06761	KT 1986 Gemeindestraßen Erneuerungen	31.12.1986	0,0	33,0	0,00	0,00	0,00	0,00	0,00	0,00
	3/0040001/06782	1985 Gemeindestraßen Erneuerung Förderung	31.12.1985	0,0	33,0	0,00	0,00	0,00	0,00	0,00	0,00
612100	VERKEHRSBERUHIGUNG LANGENLEBARN					-1.098.021,50	0,00	62.900,00	0,00	-78.913,87	-1.082.007,63
	1311	Investitionszuschüsse von Trägern öffentlichen Rechts				-1.098.021,50	0,00	62.900,00	0,00	-78.913,87	-1.082.007,63
	3/0040001/05066	2006 Nibelungenplatz Förderung Land	31.12.2006	15,5	33,0	-44.292,19	0,00	62.900,00	0,00	-6.496,50	-100.695,69
	3/0040001/05067	1989 Stadtentwicklung/Strukturverbesserung Förderung	31.12.1989	0,0	33,0	-1.101,10	0,00	0,00	0,00	-1.101,10	0,00
	3/0040001/05248	2010 Tulln Offensive Förderung	31.12.2010	19,5	33,0	-214.609,38	0,00	0,00	0,00	-10.468,75	-204.140,63
	3/0040001/05249	2011 Tulln Offensive Förderung	31.12.2011	19,5	33,0	-99.193,55	0,00	0,00	0,00	-4.838,71	-94.354,84
	3/0040001/05250	2012 Tulln Offensive Förderung	31.12.2012	19,5	33,0	-32.614,15	0,00	0,00	0,00	-1.590,93	-31.023,22
	3/0040001/06762	KT 2005 Nibelungenplatz	31.12.2005	15,5	33,0	-65.175,00	0,00	0,00	0,00	-3.950,00	-61.225,00
	3/0040001/06763	KT 2004 Nibelungenplatz	31.12.2004	14,5	33,0	-33.465,91	0,00	0,00	0,00	-2.159,09	-31.306,82
	3/0040001/06764	KT 2003 Nibelungenplatz	31.12.2003	13,5	33,0	-32.954,53	0,00	0,00	0,00	-2.272,73	-30.681,80
	3/0040001/06765	KT 1990 Stadtentwicklung/Strukturverbesserung	31.12.1990	0,5	33,0	-29.729,80	0,00	0,00	0,00	-19.819,87	-9.909,93
	3/0040001/06766	KT 1989 Stadtentwicklung/Strukturverbesserung	31.12.1989	0,0	33,0	-440,44	0,00	0,00	0,00	-440,44	0,00
	3/0040001/06767	KT 1988 Stadtentwicklung/Strukturverbesserung	31.12.1988	0,0	33,0	0,00	0,00	0,00	0,00	0,00	0,00
	3/0040001/06768	KT 1988 Schaffung von Parkraum	31.12.1988	0,0	33,0	0,00	0,00	0,00	0,00	0,00	0,00
	3/0040001/06769	KT 1986 Schaffung von Parkraum	31.12.1987	0,0	33,0	0,00	0,00	0,00	0,00	0,00	0,00
	3/0040001/06770	KT 2010 HL-Bahn	31.12.2010	20,5	33,0	-390.909,08	0,00	0,00	0,00	-18.181,82	-372.727,26
	3/0040001/06771	KT 2009 Tulln Offensive	31.12.2009	19,5	33,0	-111.818,17	0,00	0,00	0,00	-5.454,54	-106.363,63

Ansatz	MVAG	Bezeichnung	Inbetrieb-	RND	ND	Buchwert	Zugänge/	Abgänge/	Wertaufholung+/	Abschreibung	Buchwert
	Konto		nahme			31.12.2020	+ Umbuchungen -	-	Wertminderung-		31.12.2021
	3/0040001/06773	KT 2008 Tulln Offensive	31.12.2008	18,5	33,0	-41.718,20	0,00	0,00	0,00	-2.139,39	-39.578,81
616000	KONKURRENZSTRASSEN LINKES DONAUUFER					-999.703,04	0,00	0,00	0,00	-41.662,08	-958.040,96
	1311	Investitionszuschüsse von Trägern öffentlichen Rechts				-999.703,04	0,00	0,00	0,00	-41.662,08	-958.040,96
	3/0040001/06593	2019 Klosterweg - Förderung	07.08.2019	30,5	33,0	-76.363,64	0,00	0,00	0,00	-2.424,24	-73.939,40
	3/0040001/06733	KT 2017 Rad- und Wanderwege	31.12.2017	27,5	33,0	-46.997,36	0,00	0,00	0,00	-1.649,03	-45.348,33
	3/0040001/06734	KT 2015 Rad- und Wanderwege	31.12.2015	25,5	33,0	-27.476,48	0,00	0,00	0,00	-1.036,85	-26.439,63
	3/0040001/06735	KT 2013 Rad- und Wanderwege	31.12.2013	23,5	33,0	-391.230,83	0,00	0,00	0,00	-15.968,61	-375.262,22
	3/0040001/06736	KT 2012 Rad- und Wanderwege	31.12.2012	22,5	33,0	-28.205,46	0,00	0,00	0,00	-1.200,23	-27.005,23
	3/0040001/06737	KT 2011 Rad- und Wanderwege	31.12.2011	21,5	33,0	-239.690,45	0,00	0,00	0,00	-10.652,91	-229.037,54
	3/0040001/06738	KT 2010 Rad- und Wanderwege	31.12.2010	20,5	33,0	-34.530,31	0,00	0,00	0,00	-1.606,06	-32.924,25
	3/0040001/06739	KT 2009 Rad- und Wanderwege	31.12.2009	19,5	33,0	-10.815,29	0,00	0,00	0,00	-527,58	-10.287,71
	3/0040001/06781	KT 2001 Mark-Aurel-Park Verbindungswege/Gestaltung	31.12.2001	11,5	33,0	-8.258,28	0,00	0,00	0,00	-660,66	-7.597,62
	3/0040001/06816	KT 2000 Mark-Aurel-Park Verbindungswege/Gestaltung	31.12.2000	10,5	33,0	-25.325,37	0,00	0,00	0,00	-2.202,21	-23.123,16
	3/0040001/06828	KT 2018 Rad- und Wanderwege	31.12.2018	28,5	33,0	-100.327,71	0,00	0,00	0,00	-3.400,94	-96.926,77
	3/0040013/06675	2019 Förderung Kindererlebnisweg	27.11.2019	30,5	33,0	-10.481,86	0,00	0,00	0,00	-332,76	-10.149,10
649000	BUSHALTESTELLEN UND WARTEHÄUSER					0,00	0,00	0,00	0,00	0,00	0,00
	1311	Investitionszuschüsse von Trägern öffentlichen Rechts				0,00	0,00	0,00	0,00	0,00	0,00
	3/0070002/06810	KT 1999 Errichtung Buswarthäuschen AOH	31.12.1999	0,0	20,0	0,00	0,00	0,00	0,00	0,00	0,00
710100	FELDWEGE LANGENLEBARN					-21.488,86	0,00	6.111,30	0,00	-4.357,99	-23.242,17
	1313	Investitionszuschüsse von übrigen				-21.488,86	0,00	6.111,30	0,00	-4.357,99	-23.242,17
	3/0040002/06060	2020 Feldwege Langenlebarn Anliegerbeiträge	31.12.2020	8,5	10,0	-4.660,32	0,00	0,00	0,00	-490,56	-4.169,76
	3/0040002/06061	2019 Feldwege Langenlebarn Anliegerbeiträge	31.12.2019	7,5	10,0	-3.441,65	0,00	0,00	0,00	-404,90	-3.036,75
	3/0040002/06062	2018 Feldwege Langenlebarn Anliegerbeiträge	31.12.2018	6,5	10,0	-3.094,73	0,00	0,00	0,00	-412,63	-2.682,10
	3/0040002/06063	2017 Feldwege Langenlebarn Anliegerbeiträge	31.12.2017	5,5	10,0	-2.938,46	0,00	0,00	0,00	-452,07	-2.486,39
	3/0040002/06064	2016 Feldwege Langenlebarn Anliegerbeiträge	31.12.2016	4,5	10,0	-2.060,16	0,00	0,00	0,00	-374,57	-1.685,59
	3/0040002/06065	2015 Feldwege Langenlebarn Anliegerbeiträge	31.12.2015	3,5	10,0	-1.828,22	0,00	0,00	0,00	-406,27	-1.421,95
	3/0040002/06066	2014 Feldwege Langenlebarn Anliegerbeiträge	31.12.2014	2,5	10,0	-1.459,01	0,00	0,00	0,00	-416,86	-1.042,15
	3/0040002/06067	2013 Feldwege Langenlebarn Anliegerbeiträge	31.12.2013	1,5	10,0	-1.175,34	0,00	0,00	0,00	-470,14	-705,20
	3/0040002/06068	2012 Feldwege Langenlebarn Anliegerbeiträge	31.12.2012	0,5	10,0	-619,65	0,00	0,00	0,00	-413,10	-206,55
	3/0040002/06069	2011 Feldwege Langenlebarn Anliegerbeiträge	31.12.2011	0,0	10,0	-211,32	0,00	0,00	0,00	-211,32	0,00
	3/0040002/06070	2010 Feldwege Langenlebarn Anliegerbeiträge	31.12.2010	0,0	10,0	0,00	0,00	0,00	0,00	0,00	0,00
	3/0040002/06137	2021 Feldwege Langenlebarn Anliegerbeiträge	31.12.2021	9,5	10,0	0,00	0,00	6.111,30	0,00	-305,57	-5.805,73
710200	FELDWEGE NEUAIGEN UND TRÜBENSEE					-16.068,83	0,00	3.325,00	0,00	-3.155,20	-16.238,63
	1313	Investitionszuschüsse von übrigen				-16.068,83	0,00	3.325,00	0,00	-3.155,20	-16.238,63
	3/0040002/06071	2020 Feldwege Neuaigen und Trübenensee Anliegerbeiträge	31.12.2020	8,5	10,0	-3.277,50	0,00	0,00	0,00	-345,00	-2.932,50

Ansatz	MVAG	Bezeichnung	Inbetrieb-	RND	ND	Buchwert	Zugänge/	Abgänge/	Wertaufholung+/	Abschreibung	Buchwert
Konto	Konto		nahme			31.12.2020	+ Umbuchungen	-	Wertminderung-		31.12.2021
3/0040002/06072		2019 Feldwege Neuaigen und Trübensee Anliegerbeiträge	31.12.2019	7,5	10,0	-2.664,75	0,00	0,00	0,00	-313,50	-2.351,25
3/0040002/06073		2018 Feldwege Neuaigen und Trübensee Anliegerbeiträge	31.12.2018	6,5	10,0	-2.386,23	0,00	0,00	0,00	-318,16	-2.068,07
3/0040002/06074		2017 Feldwege Neuaigen und Trübensee Anliegerbeiträge	31.12.2017	5,5	10,0	-2.069,37	0,00	0,00	0,00	-318,36	-1.751,01
3/0040002/06075		2016 Feldwege Neuaigen und Trübensee Anliegerbeiträge	31.12.2016	4,5	10,0	-1.749,91	0,00	0,00	0,00	-318,17	-1.431,74
3/0040002/06076		2015 Feldwege Neuaigen und Trübensee Anliegerbeiträge	31.12.2015	3,5	10,0	-1.431,74	0,00	0,00	0,00	-318,16	-1.113,58
3/0040002/06077		2014 Feldwege Neuaigen und Trübensee Anliegerbeiträge	31.12.2014	2,5	10,0	-1.113,58	0,00	0,00	0,00	-318,17	-795,41
3/0040002/06078		2013 Feldwege Neuaigen und Trübensee Anliegerbeiträge	31.12.2013	1,5	10,0	-795,41	0,00	0,00	0,00	-318,16	-477,25
3/0040002/06079		2012 Feldwege Neuaigen und Trübensee Anliegerbeiträge	31.12.2012	0,5	10,0	-477,21	0,00	0,00	0,00	-318,14	-159,07
3/0040002/06080		2011 Feldwege Neuaigen und Trübensee Anliegerbeiträge	31.12.2011	0,0	10,0	-103,13	0,00	0,00	0,00	-103,13	0,00
3/0040002/06081		2010 Feldwege Neuaigen und Trübensee Anliegerbeiträge	31.12.2010	0,0	10,0	0,00	0,00	0,00	0,00	0,00	0,00
3/0040002/06138		2021 Feldwege Neuaigen und Trübensee Anliegerbeiträge	31.12.2021	9,5	10,0	0,00	0,00	3.325,00	0,00	-166,25	-3.158,75
710300	FELDWEGE NITZING					-7.296,24	0,00	1.418,50	0,00	-1.472,04	-7.242,70
1313	Investitionszuschüsse von übrigen					-7.296,24	0,00	1.418,50	0,00	-1.472,04	-7.242,70
3/0040002/06082		2020 Feldwege Nitzing Anliegerbeiträge	31.12.2020	8,5	10,0	-1.347,19	0,00	0,00	0,00	-141,81	-1.205,38
3/0040002/06083		2019 Feldwege Nitzing Anliegerbeiträge	31.12.2019	7,5	10,0	-1.205,30	0,00	0,00	0,00	-141,80	-1.063,50
3/0040002/06084		2018 Feldwege Nitzing Anliegerbeiträge	31.12.2018	6,5	10,0	-1.068,75	0,00	0,00	0,00	-142,50	-926,25
3/0040002/06085		2017 Feldwege Nitzing Anliegerbeiträge	31.12.2017	5,5	10,0	-975,00	0,00	0,00	0,00	-150,00	-825,00
3/0040002/06086		2016 Feldwege Nitzing Anliegerbeiträge	31.12.2016	4,5	10,0	-825,00	0,00	0,00	0,00	-150,00	-675,00
3/0040002/06087		2015 Feldwege Nitzing Anliegerbeiträge	31.12.2015	3,5	10,0	-675,00	0,00	0,00	0,00	-150,00	-525,00
3/0040002/06088		2014 Feldwege Nitzing Anliegerbeiträge	31.12.2014	2,5	10,0	-525,00	0,00	0,00	0,00	-150,00	-375,00
3/0040002/06089		2013 Feldwege Nitzing Anliegerbeiträge	31.12.2013	1,5	10,0	-375,00	0,00	0,00	0,00	-150,00	-225,00
3/0040002/06090		2012 Feldwege Nitzing Anliegerbeiträge	31.12.2012	0,5	10,0	-225,00	0,00	0,00	0,00	-150,00	-75,00
3/0040002/06091		2011 Feldwege Nitzing Anliegerbeiträge	31.12.2011	0,0	10,0	-75,00	0,00	0,00	0,00	-75,00	0,00
3/0040002/06092		2010 Feldwege Nitzing Anliegerbeiträge	31.12.2010	0,0	10,0	0,00	0,00	0,00	0,00	0,00	0,00
3/0040002/06139		2021 Feldwege Nitzing Anliegerbeiträge	31.12.2021	9,5	10,0	0,00	0,00	1.418,50	0,00	-70,93	-1.347,57
710400	FELDWEGE STAASDORF UND FRAUENHOFEN					-17.556,42	0,00	3.422,30	0,00	-3.551,05	-17.427,67
1313	Investitionszuschüsse von übrigen					-17.556,42	0,00	3.422,30	0,00	-3.551,05	-17.427,67
3/0040002/06093		2020 Feldwege Staasdorf und Frauenhofen Anliegerbeiträge	31.12.2020	8,5	10,0	-3.220,59	0,00	0,00	0,00	-339,01	-2.881,58
3/0040002/06094		2019 Feldwege Staasdorf und Frauenhofen Anliegerbeiträge	31.12.2019	7,5	10,0	-2.886,65	0,00	0,00	0,00	-339,61	-2.547,04
3/0040002/06095		2018 Feldwege Staasdorf und Frauenhofen Anliegerbeiträge	31.12.2018	6,5	10,0	-2.546,89	0,00	0,00	0,00	-339,59	-2.207,30
3/0040002/06096		2017 Feldwege Staasdorf und Frauenhofen Anliegerbeiträge	31.12.2017	5,5	10,0	-2.361,87	0,00	0,00	0,00	-363,36	-1.998,51
3/0040002/06097		2016 Feldwege Staasdorf und Frauenhofen Anliegerbeiträge	31.12.2016	4,5	10,0	-1.998,51	0,00	0,00	0,00	-363,37	-1.635,14
3/0040002/06098		2015 Feldwege Staasdorf und Frauenhofen Anliegerbeiträge	31.12.2015	3,5	10,0	-1.635,14	0,00	0,00	0,00	-363,36	-1.271,78
3/0040002/06099		2014 Feldwege Staasdorf und Frauenhofen Anliegerbeiträge	31.12.2014	2,5	10,0	-1.271,78	0,00	0,00	0,00	-363,37	-908,41
3/0040002/06100		2013 Feldwege Staasdorf und Frauenhofen Anliegerbeiträge	31.12.2013	1,5	10,0	-908,41	0,00	0,00	0,00	-363,36	-545,05
3/0040002/06101		2012 Feldwege Staasdorf und Frauenhofen Anliegerbeiträge	31.12.2012	0,5	10,0	-545,05	0,00	0,00	0,00	-363,37	-181,68
3/0040002/06102		2011 Feldwege Staasdorf und Frauenhofen Anliegerbeiträge	31.12.2011	0,0	10,0	-181,53	0,00	0,00	0,00	-181,53	0,00

Ansatz	MVAG	Bezeichnung	Inbetrieb-	RND	ND	Buchwert	Zugänge/	Abgänge/	Wertaufholung+/	Abschreibung	Buchwert
	Konto		nahme			31.12.2020	+ Umbuchungen -	-	Wertminderung-		31.12.2021
	3/0040002/06103	2010 Feldwege Staasdorf und Frauenhofen Anliegerbeiträge	31.12.2010	0,0	10,0	0,00	0,00	0,00	0,00	0,00	0,00
	3/0040002/06140	2021 Feldwege Staasdorf und Frauenhofen Anliegerbeiträge	31.12.2021	9,5	10,0	0,00	0,00	3.422,30	0,00	-171,12	-3.251,18
710500	FELDWEGE TULLN					-19.067,11	0,00	3.826,00	0,00	-3.914,83	-18.978,28
	1313	Investitionszuschüsse von übrigen				-19.067,11	0,00	3.826,00	0,00	-3.914,83	-18.978,28
	3/0040002/06104	2020 Feldwege Tulln Anliegerbeiträge	31.12.2020	8,5	10,0	-3.483,46	0,00	0,00	0,00	-366,68	-3.116,78
	3/0040002/06105	2019 Feldwege Tulln Anliegerbeiträge	31.12.2019	7,5	10,0	-3.093,70	0,00	0,00	0,00	-363,96	-2.729,74
	3/0040002/06106	2018 Feldwege Tulln Anliegerbeiträge	31.12.2018	6,5	10,0	-2.840,48	0,00	0,00	0,00	-378,73	-2.461,75
	3/0040002/06107	2017 Feldwege Tulln Anliegerbeiträge	31.12.2017	5,5	10,0	-2.438,09	0,00	0,00	0,00	-375,09	-2.063,00
	3/0040002/06108	2016 Feldwege Tulln Anliegerbeiträge	31.12.2016	4,5	10,0	-2.132,82	0,00	0,00	0,00	-387,79	-1.745,03
	3/0040002/06109	2015 Feldwege Tulln Anliegerbeiträge	31.12.2015	3,5	10,0	-1.801,28	0,00	0,00	0,00	-400,28	-1.401,00
	3/0040002/06110	2014 Feldwege Tulln Anliegerbeiträge	31.12.2014	2,5	10,0	-1.401,00	0,00	0,00	0,00	-400,29	-1.000,71
	3/0040002/06111	2013 Feldwege Tulln Anliegerbeiträge	31.12.2013	1,5	10,0	-1.000,71	0,00	0,00	0,00	-400,28	-600,43
	3/0040002/06112	2012 Feldwege Tulln Anliegerbeiträge	31.12.2012	0,5	10,0	-675,43	0,00	0,00	0,00	-450,29	-225,14
	3/0040002/06113	2011 Feldwege Tulln Anliegerbeiträge	31.12.2011	0,0	10,0	-200,14	0,00	0,00	0,00	-200,14	0,00
	3/0040002/06114	2010 Feldwege Tulln Anliegerbeiträge	31.12.2010	0,0	10,0	0,00	0,00	0,00	0,00	0,00	0,00
	3/0040002/06141	2021 Feldwege Tulln Anliegerbeiträge	31.12.2021	9,5	10,0	0,00	0,00	3.826,00	0,00	-191,30	-3.634,70
710600	FELDWEGE MOLLERSDORF					-12.455,50	0,00	2.565,00	0,00	-2.497,25	-12.523,25
	1313	Investitionszuschüsse von übrigen				-12.455,50	0,00	2.565,00	0,00	-2.497,25	-12.523,25
	3/0040002/06115	2020 Feldwege Mollersdorf Anliegerbeiträge	31.12.2020	8,5	10,0	-2.436,75	0,00	0,00	0,00	-256,50	-2.180,25
	3/0040002/06116	2019 Feldwege Mollersdorf Anliegerbeiträge	31.12.2019	7,5	10,0	-2.018,75	0,00	0,00	0,00	-237,50	-1.781,25
	3/0040002/06117	2018 Feldwege Mollersdorf Anliegerbeiträge	31.12.2018	6,5	10,0	-1.875,00	0,00	0,00	0,00	-250,00	-1.625,00
	3/0040002/06118	2017 Feldwege Mollersdorf Anliegerbeiträge	31.12.2017	5,5	10,0	-1.625,00	0,00	0,00	0,00	-250,00	-1.375,00
	3/0040002/06119	2016 Feldwege Mollersdorf Anliegerbeiträge	31.12.2016	4,5	10,0	-1.375,00	0,00	0,00	0,00	-250,00	-1.125,00
	3/0040002/06120	2015 Feldwege Mollersdorf Anliegerbeiträge	31.12.2015	3,5	10,0	-1.125,00	0,00	0,00	0,00	-250,00	-875,00
	3/0040002/06121	2014 Feldwege Mollersdorf Anliegerbeiträge	31.12.2014	2,5	10,0	-875,00	0,00	0,00	0,00	-250,00	-625,00
	3/0040002/06122	2013 Feldwege Mollersdorf Anliegerbeiträge	31.12.2013	1,5	10,0	-625,00	0,00	0,00	0,00	-250,00	-375,00
	3/0040002/06123	2012 Feldwege Mollersdorf Anliegerbeiträge	31.12.2012	0,5	10,0	-375,00	0,00	0,00	0,00	-250,00	-125,00
	3/0040002/06124	2011 Feldwege Mollersdorf Anliegerbeiträge	31.12.2011	0,0	10,0	-125,00	0,00	0,00	0,00	-125,00	0,00
	3/0040002/06142	2021 Feldwege Mollersdorf Anliegerbeiträge	31.12.2021	9,5	10,0	0,00	0,00	2.565,00	0,00	-128,25	-2.436,75
712000	LANDW.STRUKTURVERBESSERUNG					-1.325,50	0,00	0,00	0,00	-378,71	-946,79
	1311	Investitionszuschüsse von Trägern öffentlichen Rechts				-1.325,50	0,00	0,00	0,00	-378,71	-946,79
	3/0070003/07075	KT 1992 Nitzing Solar-Pumpen/Feuchtbioptope	31.12.1992	2,5	33,0	-1.325,50	0,00	0,00	0,00	-378,71	-946,79

Ansatz	MVAG	Bezeichnung	Inbetrieb-	RND	ND	Buchwert	Zugänge/	Abgänge/	Wertaufholung+/	Abschreibung	Buchwert
	Konto		nahme			31.12.2020	+ Umbuchungen	-	Wertminderung-		31.12.2021
771000	MASSNAHMEN ZUR FÖRDERUNG DES TOURISMUS					-116.480,58	0,00	0,00	0,00	-5.601,06	-110.879,52
	1311	Investitionszuschüsse von Trägern öffentlichen Rechts				-42.500,00	0,00	0,00	0,00	-1.000,00	-41.500,00
	3/0060001/07077	Förderung Donau NÖ GmbH	10.10.2013	41,5	50,0	-42.500,00	0,00	0,00	0,00	-1.000,00	-41.500,00
	1313	Investitionszuschüsse von übrigen				-73.980,58	0,00	0,00	0,00	-4.601,06	-69.379,52
	3/0070003/07076	KT Schiele-Weg	26.06.2015	24,5	33,0	-55.919,55	0,00	0,00	0,00	-2.192,92	-53.726,63
	5/0040012/07078	2015 KT Touristisches Leitsystem Förderung ecoplus	30.04.2015	6,5	15,0	-18.061,03	0,00	0,00	0,00	-2.408,14	-15.652,89
771100	TULLI-EXPRESS					0,00	0,00	0,00	0,00	0,00	0,00
	1313	Investitionszuschüsse von übrigen				0,00	0,00	0,00	0,00	0,00	0,00
	5/0150002/06823	KT 1997 Tulli-Express	31.12.1997	0,0	10,0	0,00	0,00	0,00	0,00	0,00	0,00
782000	WIRTSCHAFTSPOLITISCHE MASSNAHMEN UND STANDORTMARKETING					0,00	0,00	479,00	0,00	-59,88	-419,12
	1313	Investitionszuschüsse von übrigen				0,00	0,00	479,00	0,00	-59,88	-419,12
	5/0180003/06750	Kostenbeitrag Apple iPhone 13 Polarweiß	22.12.2021	3,5	4,0	0,00	0,00	479,00	0,00	-59,88	-419,12
815000	PARK- UND GARTENANLAGEN					-148.705,66	0,00	0,00	0,00	-6.233,34	-142.472,32
	1311	Investitionszuschüsse von Trägern öffentlichen Rechts				-148.705,66	0,00	0,00	0,00	-6.233,34	-142.472,32
	3/0040001/06826	KT 2010 Wegebau, Riesel A.O.H.H	31.12.2013	20,5	33,0	-85.871,00	0,00	0,00	0,00	-3.994,00	-81.877,00
	3/0070003/06829	KT 2008 Grünraumgestaltung A.O.H.H.	31.12.2010	18,5	33,0	-6.290,32	0,00	0,00	0,00	-322,58	-5.967,74
	3/0070003/07073	KT 2017 und 2018 Schiffstation inkl. Vorplatz	04.12.2018	28,5	33,0	-56.544,34	0,00	0,00	0,00	-1.916,76	-54.627,58
	5/0420001/07100	KT 2010 Baumkataster	09.11.2012	0,0	10,0	0,00	0,00	0,00	0,00	0,00	0,00
815100	KINDERSPIELPLÄTZE					-50.738,46	0,00	0,00	0,00	-4.369,23	-46.369,23
	1311	Investitionszuschüsse von Trägern öffentlichen Rechts				-50.738,46	0,00	0,00	0,00	-4.369,23	-46.369,23
	3/0040013/06791	KT 2010 Errichtung Volleyballplatz Nitzing	01.03.2011	20,5	33,0	-16.538,46	0,00	0,00	0,00	-769,23	-15.769,23
	5/0290003/06636	Förderung für Spiel- und Sportgeräte_Robert-Stolz-Straße	26.11.2020	8,5	10,0	-34.200,00	0,00	0,00	0,00	-3.600,00	-30.600,00
815200	Kunst- und Erholungsraum an der Donaulände					-126.947,68	0,00	0,00	0,00	-5.009,72	-121.937,96
	1311	Investitionszuschüsse von Trägern öffentlichen Rechts				-126.947,68	0,00	0,00	0,00	-5.009,72	-121.937,96
	3/0070003/06669	2019 Umgestaltung Vorplatz Schiffstation - Förderung	27.08.2019	30,5	33,0	-64.085,32	0,00	0,00	0,00	-2.034,45	-62.050,87
	3/0070003/07109	Förderung Stadterneuerung für "Letztes Teilstück Picknickv	13.11.2020	31,5	33,0	-48.887,47	0,00	0,00	0,00	-1.504,23	-47.383,24
	5/0110002/07112	Förderung Stadterneuerung für "Letztes Teilstück Picknickv	13.11.2020	8,5	10,0	-13.974,89	0,00	0,00	0,00	-1.471,04	-12.503,85
831000	AUBAD UND ERHOLUNGSPARK					-506,52	0,00	0,00	0,00	-44,05	-462,47
	1311	Investitionszuschüsse von Trägern öffentlichen Rechts				-506,52	0,00	0,00	0,00	-44,05	-462,47
	3/0040013/06814	KT 2000 Beachhandballplatz	29.12.2000	10,5	33,0	-506,52	0,00	0,00	0,00	-44,05	-462,47

Ansatz	MVAG	Bezeichnung	Inbetrieb-	RND	ND	Buchwert	Zugänge/	Abgänge/	Wertaufholung+/	Abschreibung	Buchwert
Konto	Konto		nahme			31.12.2020	+ Umbuchungen	-	Wertminderung-		31.12.2021
833000	HALLENBAD					-4.062,50	0,00	0,00	0,00	-125,00	-3.937,50
	1311	Investitionszuschüsse von Trägern öffentlichen Rechts				-4.062,50	0,00	0,00	0,00	-125,00	-3.937,50
	3/0070005/07095	KT 2014 Bau- und Baunebenkosten	17.09.2013	31,5	40,0	-4.062,50	0,00	0,00	0,00	-125,00	-3.937,50
840000	VERWALTUNG GRUNDVERMÖGEN					-5.677,57	0,00	0,00	0,00	-5.677,57	0,00
	1311	Investitionszuschüsse von Trägern öffentlichen Rechts				-5.677,57	0,00	0,00	0,00	-5.677,57	0,00
	3/0070003/06818	KT 1989 Grundstücksaufbereitung Campingplatz	31.12.1990	0,0	33,0	-5.677,57	0,00	0,00	0,00	-5.677,57	0,00
850000	BETRIEBE DER WASSERVERSORGUNG					-5.770.672,34	0,00	1.002.847,32	0,00	-448.760,64	-6.324.759,02
	1311	Investitionszuschüsse von Trägern öffentlichen Rechts				-281.355,33	0,00	703.067,33	0,00	-52.496,40	-931.926,26
	3/0120001/07073	OeMag-Förderung Photovoltaikanlage WW I und WW II	06.12.2021	14,5	15,0	0,00	0,00	15.906,00	0,00	-530,20	-15.375,80
	3/0460001/06139	KPC Förderung BA 23 Wasserwerk I - Zubau Tiefbehälter	29.07.2021	24,0	24,0	0,00	0,00	362.322,33	0,00	-17.010,00	-345.312,33
	3/0460003/06917	2003 Bund Beitrag 8504	29.12.2003	6,5	25,0	-330,85	0,00	0,00	0,00	-44,11	-286,74
	3/0460003/06918	2003 Land Beitrag 8504	29.12.2003	6,5	25,0	-814,80	0,00	0,00	0,00	-108,64	-706,16
	3/0460003/06922	2004 Land Beitrag 8504	13.11.2004	7,5	25,0	-333,54	0,00	0,00	0,00	-39,24	-294,30
	3/0460003/06925	2002 Land Beitrag 8503	29.12.2002	5,5	25,0	-4.108,00	0,00	0,00	0,00	-632,00	-3.476,00
	3/0460003/06928	2002 Land Beitrag 8504	19.12.2002	5,5	25,0	-2.080,00	0,00	0,00	0,00	-320,00	-1.760,00
	3/0460003/06935	2001 NÖ Land WWF-Beitrag 8502	01.12.2001	4,5	25,0	-3.901,07	0,00	0,00	0,00	-709,29	-3.191,78
	3/0460003/06936	2001 Bund Beitrag 8503	01.12.2001	4,5	25,0	-43.167,66	0,00	0,00	0,00	-7.848,67	-35.318,99
	3/0460003/06945	2000 NÖ Land WWF-Beitrag 8502	01.12.2000	3,5	25,0	-5.533,31	0,00	0,00	0,00	-1.229,62	-4.303,69
	3/0460003/06946	2000 NÖ Land - Beitrag 8503	01.12.2000	3,5	25,0	-10.464,89	0,00	0,00	0,00	-2.325,53	-8.139,36
	3/0460003/06953	2008 Investitionszuschuss - Bund 8504	27.03.2008	11,0	25,0	-1.625,45	0,00	0,00	0,00	-135,45	-1.490,00
	3/0460003/06956	1999 NÖ Land WWF-Beitrag 8502	01.12.1999	2,5	25,0	-1.292,12	0,00	0,00	0,00	-369,18	-922,94
	3/0460003/06963	1998 NÖ Land WWF-Beitrag 8501	01.12.1998	1,5	25,0	-399,70	0,00	0,00	0,00	-159,88	-239,82
	3/0460003/06965	1998 NÖ Land WWF-Beitrag 8502	01.12.1998	1,5	25,0	-5.915,56	0,00	0,00	0,00	-2.366,22	-3.549,34
	3/0460003/06976	1997 NÖ Land WWF-Beitrag 8501	01.12.1997	0,5	25,0	-763,07	0,00	0,00	0,00	-508,71	-254,36
	3/0460003/07063	2017 Land Beitrag 8500	30.11.2017	20,5	25,0	-16.294,42	0,00	0,00	0,00	-757,88	-15.536,54
	3/0460003/07112	KPC Förderung BA 21 Erweiterung KG Tulln, Nitzing und N	30.06.2020	21,0	22,0	-30.351,89	0,00	0,00	0,00	-2.164,55	-28.187,34
	3/0460003/07113	KPC Förderung BA 22 Sanierung Schießstattgasse, Hubert	31.12.2020	22,5	23,5	-47.018,00	0,00	0,00	0,00	-2.345,20	-44.672,80
	3/0460003/07114	KPC Förderung BA 28 Transportleitung WW1 Tulln - Brunn	31.12.2020	23,5	24,5	-106.961,00	0,00	0,00	0,00	-4.988,00	-101.973,00
	3/0460003/07119	KPC Förderung BA 26 Sanierung Konrad v. Tulln-Gasse, C	30.12.2021	24,5	24,5	0,00	0,00	132.645,00	0,00	-3.325,03	-129.319,97
	3/0460003/07120	KPC Förderung BA 25 KG Neuaigen - HA Fischerzeile / KG	30.12.2021	23,5	23,5	0,00	0,00	65.287,00	0,00	-1.555,00	-63.732,00
	3/0460003/07121	KPC Förderung BA 20 ON Rafelswörth	30.12.2021	23,5	23,5	0,00	0,00	126.907,00	0,00	-3.024,00	-123.883,00
	1313	Investitionszuschüsse von übrigen				-5.489.317,01	0,00	299.779,99	0,00	-396.264,24	-5.392.832,76
	3/0460003/06153	2020 Wasseranschlussabgabe	31.12.2020	31,5	33,0	-428.117,98	0,00	0,00	0,00	-13.172,86	-414.945,12
	3/0460003/06830	2018 Anschlussabgaben 8500	01.12.2018	21,5	25,0	-207.411,41	0,00	0,00	0,00	-9.218,28	-198.193,13
	3/0460003/06831	2018 Anschlussabgaben 8507	01.12.2018	21,5	25,0	-1.451,36	0,00	0,00	0,00	-64,50	-1.386,86
	3/0460003/06834	2017 Anschlussabgaben 8500	01.12.2017	20,5	25,0	-203.220,27	0,00	0,00	0,00	-9.452,11	-193.768,16

Ansatz	MVAG	Bezeichnung	Inbetrieb-	RND	ND	Buchwert	Zugänge/	Abgänge/	Wertaufholung+/	Abschreibung	Buchwert
	Konto		nahme			31.12.2020	+ Umbuchungen -	-	Wertminderung-		31.12.2021
	3/0460003/06835	2017 Anschlussabgaben 8507	01.12.2017	20,5	25,0	-395,75	0,00	0,00	0,00	-18,41	-377,34
	3/0460003/06838	2016 Anschlussabgaben 8500	01.12.2016	19,5	25,0	-338.849,54	0,00	0,00	0,00	-16.529,25	-322.320,29
	3/0460003/06840	2017 Leistungserlös 8509	01.12.2017	20,5	25,0	-574,56	0,00	0,00	0,00	-26,72	-547,84
	3/0460003/06843	2016 Leistungserlös 8509	01.12.2016	19,5	25,0	-4.264,21	0,00	0,00	0,00	-208,01	-4.056,20
	3/0460003/06847	2015 Anschlussabgaben 8500	01.12.2015	18,5	25,0	-204.711,76	0,00	0,00	0,00	-10.498,04	-194.213,72
	3/0460003/06848	2015 Leistungserlös 8509	01.12.2015	18,5	25,0	-16.389,27	0,00	0,00	0,00	-840,48	-15.548,79
	3/0460003/06852	2014 Anschlussabgaben 8500	01.12.2014	17,5	25,0	-143.730,63	0,00	0,00	0,00	-7.769,22	-135.961,41
	3/0460003/06853	2014 Anschlussabgaben 8509	01.12.2014	17,5	25,0	-39.827,82	0,00	0,00	0,00	-2.152,86	-37.674,96
	3/0460003/06854	2014 Leistungserlös 8509	01.12.2014	17,5	25,0	-108.818,04	0,00	0,00	0,00	-5.882,06	-102.935,98
	3/0460003/06859	2013 Anschlussabgaben 8500	01.12.2013	16,5	25,0	-182.298,64	0,00	0,00	0,00	-10.417,07	-171.881,57
	3/0460003/06860	2013 Anschlussabgaben 8507	01.12.2013	16,5	25,0	-2.330,85	0,00	0,00	0,00	-133,19	-2.197,66
	3/0460003/06866	2012 Anschlussabgaben 8500	01.12.2012	15,5	25,0	-230.296,86	0,00	0,00	0,00	-13.957,39	-216.339,47
	3/0460003/06867	2012 Anschlussabgaben 8507	01.12.2012	15,5	25,0	-103.400,15	0,00	0,00	0,00	-6.266,68	-97.133,47
	3/0460003/06870	2011 Anschlussabgaben 8500	01.12.2011	14,5	25,0	-226.799,17	0,00	0,00	0,00	-14.632,20	-212.166,97
	3/0460003/06872	2010 Anschlussabgaben 8500	01.12.2010	13,5	25,0	-144.864,64	0,00	0,00	0,00	-9.990,66	-134.873,98
	3/0460003/06873	2010 Leistungserlös 8506	01.12.2010	13,5	25,0	-63.800,00	0,00	0,00	0,00	-4.400,00	-59.400,00
	3/0460003/06876	2009 Anschlussabgaben 8500	01.12.2009	12,5	25,0	-96.520,44	0,00	0,00	0,00	-7.149,66	-89.370,78
	3/0460003/06877	2009 Leistungserlös 8506	01.12.2009	12,5	25,0	-59.607,04	0,00	0,00	0,00	-4.415,34	-55.191,70
	3/0460003/06878	2009 Anschlussabgaben 8508	01.12.2009	12,5	25,0	-4.061,19	0,00	0,00	0,00	-300,83	-3.760,36
	3/0460003/06881	2008 Anschlussabgaben 8500	01.12.2008	11,5	25,0	-892,89	0,00	0,00	0,00	-71,43	-821,46
	3/0460003/06882	2008 Leistungserlös 8502	01.12.2008	11,5	25,0	-11.883,39	0,00	0,00	0,00	-950,67	-10.932,72
	3/0460003/06883	2008 Anschlussabgaben 8504	01.12.2008	11,5	25,0	-2.981,77	0,00	0,00	0,00	-238,54	-2.743,23
	3/0460003/06884	2008 Anschlussabgaben 8506	01.12.2008	11,5	25,0	-27.598,40	0,00	0,00	0,00	-2.207,87	-25.390,53
	3/0460003/06885	2008 Anschlussabgaben 8508	01.12.2008	11,5	25,0	-99.581,31	0,00	0,00	0,00	-7.966,50	-91.614,81
	3/0460003/06886	2008 Leistungserlös 8508	01.12.2008	11,5	25,0	-768,56	0,00	0,00	0,00	-61,48	-707,08
	3/0460003/06887	2008 Anschlussabgaben 8509	01.12.2008	11,5	25,0	-19.215,00	0,00	0,00	0,00	-1.537,20	-17.677,80
	3/0460003/06893	2007 Anschlussabgaben 8500	01.12.2007	10,5	25,0	-145.426,28	0,00	0,00	0,00	-12.645,76	-132.780,52
	3/0460003/06894	2007 Leistungserlös 8502	01.12.2007	10,5	25,0	-30.469,67	0,00	0,00	0,00	-2.649,54	-27.820,13
	3/0460003/06895	2007 Leistungserlös 8508	01.12.2007	10,5	25,0	-745,24	0,00	0,00	0,00	-64,80	-680,44
	3/0460003/06899	2006 Anschlussabgaben 8500	01.12.2006	9,5	25,0	-109.573,75	0,00	0,00	0,00	-10.435,60	-99.138,15
	3/0460003/06900	2006 Leistungserlös 8508	01.12.2006	9,5	25,0	-1.153,88	0,00	0,00	0,00	-109,89	-1.043,99
	3/0460003/06901	2006 Anschlussabgaben 8509	01.12.2006	9,5	25,0	-41.708,17	0,00	0,00	0,00	-3.972,21	-37.735,96
	3/0460003/06905	2005 Anschlussabgaben 8500	01.12.2005	8,5	25,0	-41.902,17	0,00	0,00	0,00	-4.410,75	-37.491,42
	3/0460003/06906	2005 Anschlussabgaben 8506	01.12.2005	8,5	25,0	-4.532,22	0,00	0,00	0,00	-477,08	-4.055,14
	3/0460003/06907	2005 Leistungserlös 8509	01.12.2005	8,5	25,0	-475,00	0,00	0,00	0,00	-50,00	-425,00
	3/0460003/06911	2004 Anschlussabgaben 8500	01.12.2004	7,5	25,0	-47.928,23	0,00	0,00	0,00	-5.638,62	-42.289,61
	3/0460003/06912	2004 Kostenersatz 8505	01.12.2004	7,5	25,0	-55.151,44	0,00	0,00	0,00	-6.488,40	-48.663,04
	3/0460003/06915	2003 Anschlussabgaben 8500	01.12.2003	6,5	25,0	-55.431,41	0,00	0,00	0,00	-7.390,85	-48.040,56
	3/0460003/06916	2003 Leistungserlös 8503	01.12.2003	6,5	25,0	-2.245,55	0,00	0,00	0,00	-299,41	-1.946,14

Ansatz	MVAG Konto	Bezeichnung	Inbetrieb- nahme	RND	ND	Buchwert 31.12.2020	Zugänge/ + Umbuchungen	Abgänge/ -	Wertaufholung/ Wertminderung-	Abschreibung	Buchwert 31.12.2021
	3/0460003/06919	2003 Kostenersatz 8505	01.12.2003	6,5	25,0	-53.192,50	0,00	0,00	0,00	-7.092,33	-46.100,17
	3/0460003/06923	2002 Anschlussabgaben 8500	01.12.2002	5,5	25,0	-24.349,50	0,00	0,00	0,00	-3.746,08	-20.603,42
	3/0460003/06924	2002 Anschlussabgaben 8503	01.12.2002	5,5	25,0	-5.742,73	0,00	0,00	0,00	-883,50	-4.859,23
	3/0460003/06926	2002 Leistungserlös 8504	01.12.2002	5,5	25,0	-9.443,25	0,00	0,00	0,00	-1.452,81	-7.990,44
	3/0460003/06927	2002 Anschlussabgaben 8504	01.12.2002	5,5	25,0	-18.226,68	0,00	0,00	0,00	-2.804,10	-15.422,58
	3/0460003/06933	2001 Anschlussabgaben 8500	01.12.2001	4,5	25,0	-11.758,57	0,00	0,00	0,00	-2.137,92	-9.620,65
	3/0460003/06934	2001 Anschlussabgaben 8502	01.12.2001	4,5	25,0	-2.639,59	0,00	0,00	0,00	-479,93	-2.159,66
	3/0460003/06937	2001 Anschlussabgaben 8504	01.12.2001	4,5	25,0	-23.982,04	0,00	0,00	0,00	-4.360,37	-19.621,67
	3/0460003/06938	2001 Anschlussabgaben 8509	01.12.2001	4,5	25,0	-5.546,80	0,00	0,00	0,00	-1.008,51	-4.538,29
	3/0460003/06943	2000 Anschlussabgaben 8500	01.12.2000	3,5	25,0	-4.509,21	0,00	0,00	0,00	-1.002,05	-3.507,16
	3/0460003/06944	2000 Anschlussabgaben 8502	01.12.2000	3,5	25,0	-45.479,63	0,00	0,00	0,00	-10.106,58	-35.373,05
	3/0460003/06954	1999 Anschlussabgaben 8500	01.12.1999	2,5	25,0	-22.131,33	0,00	0,00	0,00	-6.323,24	-15.808,09
	3/0460003/06955	1999 Anschlussabgaben 8502	01.12.1999	2,5	25,0	-25.341,40	0,00	0,00	0,00	-7.240,40	-18.101,00
	3/0460003/06957	1999 Anschlussabgaben 8503	01.12.1999	2,5	25,0	-7.981,17	0,00	0,00	0,00	-2.280,33	-5.700,84
	3/0460003/06958	1999 Anschlussabgaben 8504	01.12.1999	2,5	25,0	-862,77	0,00	0,00	0,00	-246,51	-616,26
	3/0460003/06961	1998 Anschlussabgaben 8500	01.12.1998	1,5	25,0	-23.057,64	0,00	0,00	0,00	-9.223,06	-13.834,58
	3/0460003/06962	1998 Anschlussabgaben 8501	01.12.1998	1,5	25,0	-2.577,51	0,00	0,00	0,00	-1.031,00	-1.546,51
	3/0460003/06964	1998 Anschlussabgaben 8502	01.12.1998	1,5	25,0	-33.382,39	0,00	0,00	0,00	-13.352,96	-20.029,43
	3/0460003/06966	1998 Anschlussabgaben 8503	01.12.1998	1,5	25,0	-10.900,93	0,00	0,00	0,00	-4.360,37	-6.540,56
	3/0460003/06975	1997 Anschlussabgaben 8500	01.12.1997	0,5	25,0	-5.964,39	0,00	0,00	0,00	-3.976,26	-1.988,13
	3/0460003/06983	1996 Anschlussabgaben 8100	01.12.1996	0,0	25,0	-3.548,33	0,00	0,00	0,00	-3.548,33	0,00
	3/0460003/06984	1996 Anschlussabgaben 8101	01.12.1996	0,0	25,0	-726,73	0,00	0,00	0,00	-726,73	0,00
	3/0460003/06992	1995 Anschlussabgaben 8100	01.12.1995	0,0	25,0	0,00	0,00	0,00	0,00	0,00	0,00
	3/0460003/06993	1995 Anschlussabgaben 8101	01.12.1995	0,0	25,0	0,00	0,00	0,00	0,00	0,00	0,00
	3/0460003/06998	1994 Anschlussabgaben 8100	01.12.1994	0,0	25,0	0,00	0,00	0,00	0,00	0,00	0,00
	3/0460003/07002	1993 Anschlussabgaben 8100	01.12.1993	0,0	25,0	0,00	0,00	0,00	0,00	0,00	0,00
	3/0460003/07103	2019 Anschlussabgaben 8500	01.12.2019	30,5	33,0	-235.155,18	0,00	0,00	0,00	-7.465,24	-227.689,94
	3/0460003/07104	2019 Leistungserlös 8500	01.12.2019	30,5	33,0	-108.181,82	0,00	0,00	0,00	-3.434,34	-104.747,48
	3/0460003/07105	2019 Anschlussabgaben 8502	01.12.2019	30,5	33,0	-144.104,30	0,00	0,00	0,00	-4.574,74	-139.529,56
	3/0460003/07106	2019 Anschlussabgaben 8507	01.12.2019	30,5	33,0	-951,24	0,00	0,00	0,00	-30,20	-921,04
	3/0460003/07107	2019 Leistungserlös 8509	01.12.2019	30,5	33,0	-14.507,80	0,00	0,00	0,00	-460,57	-14.047,23
	3/0460003/07110	2021 Wasseranschlussabgaben	14.01.2021	32,0	33,0	0,00	0,00	299.779,99	0,00	-9.084,24	-290.695,75
	3/0480003/06725	KT Deponiesanierung GW-Sicherung	15.11.2013	14,5	25,0	-179.453,82	0,00	0,00	0,00	-11.577,67	-167.876,15
	3/0480003/06726	KT Deponiesanierung GW-Sicherung	10.12.2014	15,5	25,0	-740.658,19	0,00	0,00	0,00	-44.888,38	-695.769,81
	3/0480003/06727	KT Deponiesanierung GW-Sicherung	10.02.2017	16,5	25,0	-213.553,66	0,00	0,00	0,00	-12.203,07	-201.350,59
851000	BETRIEBE DER ABWASSERBESEITIGUNG					-559.448,36	0,00	421.187,74	0,00	-19.725,74	-960.910,36
	1313	Investitionszuschüsse von übrigen				-559.448,36	0,00	421.187,74	0,00	-19.725,74	-960.910,36
	3/0450001/06165	2020 Kanaleinmündungsabgaben	31.12.2020	48,5	50,0	-559.448,36	0,00	0,00	0,00	-11.301,99	-548.146,37

Ansatz	MVAG	Bezeichnung	Inbetrieb-	RND	ND	Buchwert	Zugänge/	Abgänge/	Wertaufholung+/	Abschreibung	Buchwert
	Konto		nahme			31.12.2020	+ Umbuchungen -	-	Wertminderung-		31.12.2021
	3/0450001/07111	2021 Kanaleinmündungsabgaben	14.01.2021	49,0	50,0	0,00	0,00	421.187,74	0,00	-8.423,75	-412.763,99
	3/0450001/07114	Kanaleinmündungsabgabe	09.02.2021	50,0	50,0	0,00	0,00	0,00	0,00	0,00	0,00
851500	KANAL TULLN - ORTSNETZ					-8.923.421,19	0,00	190.745,00	0,00	-385.211,47	-8.728.954,72
	1311	Investitionszuschüsse von Trägern öffentlichen Rechts				-339.374,78	0,00	190.745,00	0,00	-27.770,84	-502.348,94
	3/0450001/06930	2002 NÖ Land WWF-Beitrag 8513	19.12.2002	20,5	40,0	-11.556,25	0,00	0,00	0,00	-537,50	-11.018,75
	3/0450001/06940	2001 NÖ Land WWF-Beitrag 8511	01.12.2001	19,5	40,0	-7.486,21	0,00	0,00	0,00	-365,18	-7.121,03
	3/0450001/06948	2000 NÖ Land WWF-Beitrag 8511	01.12.2000	18,5	40,0	-13.816,93	0,00	0,00	0,00	-708,56	-13.108,37
	3/0450001/06952	2000 NÖ Land WWF-Beitrag 8519	01.12.2000	18,5	40,0	-1.133,69	0,00	0,00	0,00	-58,14	-1.075,55
	3/0450001/06960	1999 NÖ Land WWF-Beitrag 8518	01.12.1999	17,5	40,0	-2.487,23	0,00	0,00	0,00	-134,44	-2.352,79
	3/0450001/06971	1998 NÖ Land WWF-Beitrag 8514	01.12.1998	16,5	40,0	-7.948,59	0,00	0,00	0,00	-454,21	-7.494,38
	3/0450001/06972	1998 NÖ Land WWF-Beitrag 8516	01.12.1998	16,5	40,0	-2.193,81	0,00	0,00	0,00	-125,36	-2.068,45
	3/0450001/06974	1998 NÖ Land WWF-Beitrag 8519	01.12.1998	16,5	40,0	-6.835,78	0,00	0,00	0,00	-390,62	-6.445,16
	3/0450001/06980	1997 NÖ Land WWF-Beitrag 8514	01.12.1997	15,5	40,0	-25.241,10	0,00	0,00	0,00	-1.529,76	-23.711,34
	3/0450001/06981	1997 NÖ Land WWF-Beitrag 8516	01.12.1997	15,5	40,0	-25.450,94	0,00	0,00	0,00	-1.542,48	-23.908,46
	3/0450001/06990	1996 NÖ Land WWF-Beitrag 8118	01.12.1996	14,5	40,0	-32.103,22	0,00	0,00	0,00	-2.071,18	-30.032,04
	3/0450001/06995	1995 NÖ Land WWF-Beitrag 8115	01.12.1995	13,5	40,0	-5.268,79	0,00	0,00	0,00	-363,36	-4.905,43
	3/0450001/07004	1993 NÖ Land WWF-Beitrag 8115	01.12.1993	11,5	40,0	-3.679,06	0,00	0,00	0,00	-294,32	-3.384,74
	3/0450001/07016	1990 NÖ Land WWF-Beitrag 8114	01.12.1990	8,5	40,0	-4.953,56	0,00	0,00	0,00	-521,43	-4.432,13
	3/0450001/07017	1990 NÖ Land WWF-Beitrag 8115	01.12.1990	8,5	40,0	-4.314,95	0,00	0,00	0,00	-454,21	-3.860,74
	3/0450001/07022	1989 NÖ Land WWF-Beitrag 8115	01.12.1989	7,5	40,0	-3.227,58	0,00	0,00	0,00	-379,72	-2.847,86
	3/0450001/07023	1989 NÖ Land WWF-Beitrag 8116	01.12.1989	7,5	40,0	-5.219,72	0,00	0,00	0,00	-614,08	-4.605,64
	3/0450001/07025	1988 NÖ Land B 3 C, Beitrag 8115	01.12.1988	6,5	40,0	-6.894,84	0,00	0,00	0,00	-919,31	-5.975,53
	3/0450001/07027	1988 NÖ Land B 3 C, Beitrag 8116	01.12.1988	6,5	40,0	-2.493,58	0,00	0,00	0,00	-332,48	-2.161,10
	3/0450001/07028	1987 NÖ Land B 3 C, Beitrag 8115	01.12.1987	5,5	40,0	-19.367,30	0,00	0,00	0,00	-2.979,58	-16.387,72
	3/0450001/07031	1987 NÖ Land B 3 C, Beitrag 8116	01.12.1987	5,5	40,0	-1.771,41	0,00	0,00	0,00	-272,52	-1.498,89
	3/0450001/07038	1986 NÖ Land B 3 C, Beitrag 8115	01.12.1986	4,5	40,0	-2.997,75	0,00	0,00	0,00	-545,05	-2.452,70
	3/0450001/07042	1985 NÖ Land B 3 C, Beitrag 8115	01.12.1985	3,5	40,0	-1.635,14	0,00	0,00	0,00	-363,36	-1.271,78
	3/0450001/07044	1984 NÖ Land B 3 C, Beitrag 8115	01.12.1984	2,5	40,0	-1.271,78	0,00	0,00	0,00	-363,37	-908,41
	3/0450001/07046	1983 NÖ Land B 3 C, Beitrag 19.Vorhaben	01.12.1983	1,5	40,0	-1.032,41	0,00	0,00	0,00	-412,96	-619,45
	3/0450001/07049	1982 NÖ Land B 3 C, Beitrag 19.Vorhaben	01.12.1982	0,5	40,0	-953,83	0,00	0,00	0,00	-635,89	-317,94
	3/0450001/07052	1981 NÖ Land B 3 C, Beitrag 19.Vorhaben	01.12.1981	0,0	40,0	-181,68	0,00	0,00	0,00	-181,68	0,00
	3/0450001/07055	1980 NÖ Land B 3 C, Beitrag 19.Vorhaben	01.12.1980	0,0	40,0	0,00	0,00	0,00	0,00	0,00	0,00
	3/0450001/07057	1979 NÖ Land B 3 C, Beitrag 19.Vorhaben	01.12.1979	0,0	40,0	0,00	0,00	0,00	0,00	0,00	0,00
	3/0450001/07060	1978 NÖ Land B 3 C, Beitrag 4.Vorhaben	01.12.1978	0,0	40,0	0,00	0,00	0,00	0,00	0,00	0,00
	3/0450001/07061	1978 NÖ Land B 3 C, Beitrag 19.Vorhaben	01.12.1978	0,0	40,0	0,00	0,00	0,00	0,00	0,00	0,00
	3/0450001/07062	2008 Investitionszuschuss - Bund 8514	27.03.2008	26,0	40,0	-3.217,71	0,00	0,00	0,00	-119,17	-3.098,54
	3/0450001/07064	2017 Land Beitrag 8510	05.12.2017	35,5	40,0	-15.483,30	0,00	0,00	0,00	-424,20	-15.059,10
	3/0450001/07109	2019 Land Beitrag 8510	17.05.2019	47,0	50,0	-27.636,48	0,00	0,00	0,00	-575,76	-27.060,72

Ansatz	MVAG	Bezeichnung	Inbetrieb-	RND	ND	Buchwert	Zugänge/	Abgänge/	Wertaufholung+/	Abschreibung	Buchwert
	Konto		nahme			31.12.2020	+ Umbuchungen -	-	Wertminderung-		31.12.2021
3/0450001/07113		KPC Förderung BA 32 LIS Tulln Süd-West und Industriegel	30.06.2020	23,5	24,5	-87.770,16	0,00	0,00	0,00	-4.123,96	-83.646,20
3/0450001/07118		KPC Förderung BA 31 Sanierung Konrad v. Tulln-Gasse, G	30.12.2021	24,5	24,5	0,00	0,00	76.241,00	0,00	-1.750,00	-74.491,00
3/0450001/07119		KPC Förderung BA 26 ON Rafelswörth (SWK + PW)	30.12.2021	23,5	23,5	0,00	0,00	114.504,00	0,00	-2.727,00	-111.777,00
5/0150001/06153		KPC Förderung - e-Golf Modell BE23D124, Kennz. TU-BAI	12.11.2020	6,5	8,0	-2.812,50	0,00	0,00	0,00	-375,00	-2.437,50
5/0150001/06154		Förderung Land NÖ - e-Golf Modell BE23D124, Kennz. TU	17.11.2020	6,5	8,0	-937,50	0,00	0,00	0,00	-125,00	-812,50
1313		Investitionszuschüsse von übrigen				-8.584.046,41	0,00	0,00	0,00	-357.440,63	-8.226.605,78
3/0450001/06832		2018 Einmündungsabgaben 8510	01.12.2018	36,5	40,0	-216.846,33	0,00	0,00	0,00	-5.782,57	-211.063,76
3/0450001/06833		2018 Einmündungsabgaben 8519	01.12.2018	36,5	40,0	-2.451,57	0,00	0,00	0,00	-65,38	-2.386,19
3/0450001/06836		2017 Einmündungsabgaben 8510	01.12.2017	35,5	40,0	-246.743,17	0,00	0,00	0,00	-6.760,09	-239.983,08
3/0450001/06837		2017 Einmündungsabgaben 8519	01.12.2017	35,5	40,0	-70,75	0,00	0,00	0,00	-1,94	-68,81
3/0450001/06839		2018 Leistungserlös 8517	28.11.2018	36,5	40,0	-93.483,75	0,00	0,00	0,00	-2.492,90	-90.990,85
3/0450001/06841		2018 Leistungserlös 8516	01.12.2018	36,5	40,0	-392,61	0,00	0,00	0,00	-10,47	-382,14
3/0450001/06842		2017 Leistungserlös 8516	01.12.2017	35,5	40,0	-879,58	0,00	0,00	0,00	-24,10	-855,48
3/0450001/06844		2016 Einmündungsabgaben 8510	01.12.2016	34,5	40,0	-532.370,40	0,00	0,00	0,00	-14.996,35	-517.374,05
3/0450001/06845		2016 Leistungserlös 8516	01.12.2016	44,5	50,0	-1.885,72	0,00	0,00	0,00	-41,44	-1.844,28
3/0450001/06846		2016 Einmündungsabgaben 8519	01.12.2016	34,5	40,0	-1.491,18	0,00	0,00	0,00	-42,01	-1.449,17
3/0450001/06849		2015 Einmündungsabgaben 8510	01.12.2015	33,5	40,0	-960.386,68	0,00	0,00	0,00	-27.837,30	-932.549,38
3/0450001/06850		2015 Leistungserlös 8516	01.12.2015	33,5	40,0	-4.860,86	0,00	0,00	0,00	-140,89	-4.719,97
3/0450001/06851		2015 Einmündungsabgaben 8519	01.12.2015	33,5	40,0	-17,69	0,00	0,00	0,00	-0,51	-17,18
3/0450001/06855		2014 Einmündungsabgaben 8510	01.12.2014	32,5	40,0	-40.667,01	0,00	0,00	0,00	-1.213,94	-39.453,07
3/0450001/06856		2014 Leistungserlös 8516	01.12.2014	32,5	40,0	-40.623,38	0,00	0,00	0,00	-1.212,64	-39.410,74
3/0450001/06857		2014 Einmündungsabgaben 8516	01.12.2014	32,5	40,0	-287.580,98	0,00	0,00	0,00	-8.584,51	-278.996,47
3/0450001/06858		2014 Einmündungsabgaben 8519	01.12.2014	32,5	40,0	-569,91	0,00	0,00	0,00	-17,01	-552,90
3/0450001/06861		2013 Leistungserlös 8510	01.12.2013	31,5	40,0	-58.578,16	0,00	0,00	0,00	-1.802,40	-56.775,76
3/0450001/06862		2013 Einmündungsabgaben 8510	01.12.2013	31,5	40,0	-233.159,41	0,00	0,00	0,00	-7.174,14	-225.985,27
3/0450001/06863		2013 Leistungserlös 8515	01.12.2013	31,5	40,0	-16,41	0,00	0,00	0,00	-0,50	-15,91
3/0450001/06864		2013 Einmündungsabgaben 8518	01.12.2013	31,5	40,0	-28.129,13	0,00	0,00	0,00	-865,51	-27.263,62
3/0450001/06865		2013 Einmündungsabgaben 8519	01.12.2013	31,5	40,0	-4.002,61	0,00	0,00	0,00	-123,16	-3.879,45
3/0450001/06868		2012 Einmündungsabgaben 8510	01.12.2012	30,5	40,0	-454.977,80	0,00	0,00	0,00	-14.443,74	-440.534,06
3/0450001/06869		2012 Einmündungsabgaben 8519	01.12.2012	30,5	40,0	-208.549,03	0,00	0,00	0,00	-6.620,60	-201.928,43
3/0450001/06871		2011 Einmündungsabgaben 8510	01.12.2011	29,5	40,0	-348.739,14	0,00	0,00	0,00	-11.434,07	-337.305,07
3/0450001/06874		2010 Einmündungsabgaben 8510	01.12.2010	28,5	40,0	-282.869,45	0,00	0,00	0,00	-9.588,79	-273.280,66
3/0450001/06875		2010 Leistungserlös 8515	01.12.2010	28,5	40,0	-3.835,00	0,00	0,00	0,00	-130,00	-3.705,00
3/0450001/06879		2009 Einmündungsabgaben 8510	01.12.2009	27,5	40,0	-206.818,28	0,00	0,00	0,00	-7.256,78	-199.561,50
3/0450001/06880		2009 Einmündungsabgaben 8517	01.12.2009	27,5	40,0	-3.636,24	0,00	0,00	0,00	-127,59	-3.508,65
3/0450001/06888		2008 Einmündungsabgaben 8510	01.12.2008	26,5	40,0	-259.202,34	0,00	0,00	0,00	-9.425,54	-249.776,80
3/0450001/06889		2008 Einmündungsabgaben 8514	01.12.2008	26,5	40,0	-34.110,15	0,00	0,00	0,00	-1.240,37	-32.869,78
3/0450001/06890		2008 Einmündungsabgaben 8516	01.12.2008	26,5	40,0	-43.440,13	0,00	0,00	0,00	-1.579,64	-41.860,49

Ansatz	MVAG	Bezeichnung	Inbetrieb-	RND	ND	Buchwert	Zugänge/	Abgänge/	Wertaufholung+/	Abschreibung	Buchwert
	Konto		nahme			31.12.2020	+ Umbuchungen -	-	Wertminderung-		31.12.2021
3/0450001/06891		2008 Leistungserlös 8517	01.12.2008	26,5	40,0	-6.263,68	0,00	0,00	0,00	-227,77	-6.035,91
3/0450001/06892		2008 Einmündungsabgaben 8517	01.12.2008	26,5	40,0	-184.853,10	0,00	0,00	0,00	-6.721,93	-178.131,17
3/0450001/06896		2007 Einmündungsabgaben 8510	01.12.2007	25,5	40,0	-306.994,13	0,00	0,00	0,00	-11.584,68	-295.409,45
3/0450001/06897		2007 Einmündungsabgaben 8514	01.12.2007	25,5	40,0	-1.002,89	0,00	0,00	0,00	-37,84	-965,05
3/0450001/06898		2007 Leistungserlös 8517	01.12.2007	25,5	40,0	-1.513,14	0,00	0,00	0,00	-57,10	-1.456,04
3/0450001/06902		2006 Einmündungsabgaben 8510	01.12.2006	24,5	40,0	-424.664,86	0,00	0,00	0,00	-16.653,52	-408.011,34
3/0450001/06903		2006 Einmündungsabgaben 8516	01.12.2006	24,5	40,0	-96.718,62	0,00	0,00	0,00	-3.792,89	-92.925,73
3/0450001/06904		2006 Leistungserlös 8517	01.12.2006	24,5	40,0	-9.287,23	0,00	0,00	0,00	-364,21	-8.923,02
3/0450001/06908		2005 Einmündungsabgaben 8510	01.12.2005	23,5	40,0	-127.650,85	0,00	0,00	0,00	-5.210,24	-122.440,61
3/0450001/06909		2005 Einmündungsabgaben 8514	01.12.2005	23,5	40,0	-20.947,69	0,00	0,00	0,00	-855,01	-20.092,68
3/0450001/06910		2005 Einmündungsabgaben 8516	01.12.2005	23,5	40,0	-31.109,08	0,00	0,00	0,00	-1.269,76	-29.839,32
3/0450001/06913		2004 Einmündungsabgaben 8510	01.12.2004	22,5	40,0	-159.033,33	0,00	0,00	0,00	-6.767,38	-152.265,95
3/0450001/06914		2004 Kostenersatz 8514	01.12.2004	22,5	40,0	-298,59	0,00	0,00	0,00	-12,71	-285,88
3/0450001/06920		2003 Einmündungsabgaben 8510	01.12.2003	21,5	40,0	-164.052,63	0,00	0,00	0,00	-7.291,23	-156.761,40
3/0450001/06921		2003 Einmündungsabgaben 8513	01.12.2003	21,5	40,0	-4.463,29	0,00	0,00	0,00	-198,37	-4.264,92
3/0450001/06929		2002 Einmündungsabgaben 8510	01.12.2002	20,5	40,0	-103.340,46	0,00	0,00	0,00	-4.806,53	-98.533,93
3/0450001/06931		2002 Einmündungsabgaben 8513	01.12.2002	20,5	40,0	-95.988,72	0,00	0,00	0,00	-4.464,59	-91.524,13
3/0450001/06932		2002 Leistungserlös 8513	01.12.2002	20,5	40,0	-3.327,04	0,00	0,00	0,00	-154,75	-3.172,29
3/0450001/06939		2001 Einmündungsabgaben 8510	01.12.2001	19,5	40,0	-98.314,32	0,00	0,00	0,00	-4.795,82	-93.518,50
3/0450001/06941		2001 Einmündungsabgaben 8515	01.12.2001	19,5	40,0	-7.932,05	0,00	0,00	0,00	-386,93	-7.545,12
3/0450001/06942		2001 Einmündungsabgaben 8517	01.12.2001	19,5	40,0	-17.658,75	0,00	0,00	0,00	-861,40	-16.797,35
3/0450001/06947		2000 Einmündungsabgaben 8510	01.12.2000	18,5	40,0	-73.096,93	0,00	0,00	0,00	-3.748,56	-69.348,37
3/0450001/06949		2000 Einmündungsabgaben 8513	01.12.2000	18,5	40,0	-31.023,23	0,00	0,00	0,00	-1.590,93	-29.432,30
3/0450001/06950		2000 Einmündungsabgaben 8515	01.12.2000	18,5	40,0	-64,02	0,00	0,00	0,00	-3,28	-60,74
3/0450001/06951		2000 Einmündungsabgaben 8519	01.12.2000	18,5	40,0	-1.192,47	0,00	0,00	0,00	-61,15	-1.131,32
3/0450001/06959		1999 Einmündungsabgaben 8510	01.12.1999	17,5	40,0	-123.295,22	0,00	0,00	0,00	-6.664,61	-116.630,61
3/0450001/06967		1998 Einmündungsabgaben 8510	01.12.1998	16,5	40,0	-164.669,75	0,00	0,00	0,00	-9.409,70	-155.260,05
3/0450001/06968		1998 Einmündungsabgaben 8511	01.12.1998	16,5	40,0	-58.995,70	0,00	0,00	0,00	-3.371,18	-55.624,52
3/0450001/06969		1998 Einmündungsabgaben 8513	01.12.1998	16,5	40,0	-41.873,18	0,00	0,00	0,00	-2.392,75	-39.480,43
3/0450001/06970		1998 Einmündungsabgaben 8514	01.12.1998	16,5	40,0	-7.280,91	0,00	0,00	0,00	-416,05	-6.864,86
3/0450001/06973		1998 Einmündungsabgaben 8519	01.12.1998	16,5	40,0	-12.040,37	0,00	0,00	0,00	-688,02	-11.352,35
3/0450001/06977		1997 Einmündungsabgaben 8510	01.12.1997	15,5	40,0	-23.254,05	0,00	0,00	0,00	-1.409,34	-21.844,71
3/0450001/06978		1997 Einmündungsabgaben 8512	01.12.1997	15,5	40,0	-141,38	0,00	0,00	0,00	-8,57	-132,81
3/0450001/06979		1997 Einmündungsabgaben 8513	01.12.1997	15,5	40,0	-17.986,53	0,00	0,00	0,00	-1.090,09	-16.896,44
3/0450001/06982		1997 Einmündungsabgaben 8516	01.12.1997	15,5	40,0	-14.988,77	0,00	0,00	0,00	-908,41	-14.080,36
3/0450001/06985		1996 und 1995 Einmündungsabgaben 8110	01.12.1996	14,5	40,0	-19.163,94	0,00	0,00	0,00	-1.236,38	-17.927,56
3/0450001/06986		1996 Einmündungsabgaben 8111	01.12.1996	14,5	40,0	-13.517,16	0,00	0,00	0,00	-872,07	-12.645,09
3/0450001/06987		1996 Einmündungsabgaben 8114	01.12.1996	14,5	40,0	-8.448,21	0,00	0,00	0,00	-545,05	-7.903,16
3/0450001/06988		1996 Einmündungsabgaben 8117	01.12.1996	14,5	40,0	-45.057,16	0,00	0,00	0,00	-2.906,91	-42.150,25

Ansatz	MVAG Konto	Bezeichnung	Inbetrieb- nahme	RND	ND	Buchwert 31.12.2020	Zugänge/ + Umbuchungen	Abgänge/ -	Wertaufholung/ Wertminderung-	Abschreibung	Buchwert 31.12.2021
	3/0450001/06989	1996 Einmündungsabgaben 8118	01.12.1996	14,5	40,0	-39.425,01	0,00	0,00	0,00	-2.543,55	-36.881,46
	3/0450001/06991	1996 Einmündungsabgaben 8119	01.12.1996	14,5	40,0	-50.689,30	0,00	0,00	0,00	-3.270,28	-47.419,02
	3/0450001/06994	1995 Einmündungsabgaben 8114	01.12.1995	13,5	40,0	-21.075,12	0,00	0,00	0,00	-1.453,46	-19.621,66
	3/0450001/06996	1995 Einmündungsabgaben 8116	01.12.1995	13,5	40,0	-6.585,97	0,00	0,00	0,00	-454,20	-6.131,77
	3/0450001/06997	1995 Einmündungsabgaben 8118	01.12.1995	13,5	40,0	-92.203,66	0,00	0,00	0,00	-6.358,87	-85.844,79
	3/0450001/06999	1994 und 1993 Einmündungsabgaben 8110	01.12.1994	12,5	40,0	-6.847,66	0,00	0,00	0,00	-507,23	-6.340,43
	3/0450001/07000	1994 Einmündungsabgaben 8116	01.12.1994	12,5	40,0	-12.263,54	0,00	0,00	0,00	-908,41	-11.355,13
	3/0450001/07001	1994 Einmündungsabgaben 8118	01.12.1994	12,5	40,0	-22.442,28	0,00	0,00	0,00	-1.662,39	-20.779,89
	3/0450001/07003	1993 Einmündungsabgaben 8114	01.12.1993	11,5	40,0	-3.679,06	0,00	0,00	0,00	-294,32	-3.384,74
	3/0450001/07005	1993 Einmündungsabgaben 8116	01.12.1993	11,5	40,0	-20.098,57	0,00	0,00	0,00	-1.607,89	-18.490,68
	3/0450001/07006	1993 Einmündungsabgaben 8117	01.12.1993	11,5	40,0	-19.349,14	0,00	0,00	0,00	-1.547,93	-17.801,21
	3/0450001/07007	1992 Einmündungsabgaben 8110	01.12.1992	10,5	40,0	-24.930,80	0,00	0,00	0,00	-2.167,90	-22.762,90
	3/0450001/07008	1992 Einmündungsabgaben 8111	01.12.1992	10,5	40,0	-3.886,46	0,00	0,00	0,00	-337,95	-3.548,51
	3/0450001/07009	1992 Einmündungsabgaben 8112	01.12.1992	10,5	40,0	-1.044,67	0,00	0,00	0,00	-90,84	-953,83
	3/0450001/07010	1992 Einmündungsabgaben 8114	01.12.1992	10,5	40,0	-14.625,41	0,00	0,00	0,00	-1.271,77	-13.353,64
	3/0450001/07011	1992 Einmündungsabgaben 8118	01.12.1992	10,5	40,0	-7.639,99	0,00	0,00	0,00	-664,35	-6.975,64
	3/0450001/07012	1991 Einmündungsabgaben 8110	01.12.1991	9,5	40,0	-12.900,70	0,00	0,00	0,00	-1.228,64	-11.672,06
	3/0450001/07013	1991 Einmündungsabgaben 8117	01.12.1991	9,5	40,0	-9.538,31	0,00	0,00	0,00	-908,41	-8.629,90
	3/0450001/07014	1990 Einmündungsabgaben 8110	01.12.1990	8,5	40,0	-14.374,29	0,00	0,00	0,00	-1.513,08	-12.861,21
	3/0450001/07015	1990 Einmündungsabgaben 8114	01.12.1990	8,5	40,0	-2.018,70	0,00	0,00	0,00	-212,49	-1.806,21
	3/0450001/07018	1990 Einmündungsabgaben 8116	01.12.1990	8,5	40,0	-7.594,31	0,00	0,00	0,00	-799,40	-6.794,91
	3/0450001/07019	1990 Einmündungsabgaben 8117	01.12.1990	8,5	40,0	-51.779,40	0,00	0,00	0,00	-5.450,46	-46.328,94
	3/0450001/07020	1989 Einmündungsabgaben 8114	01.12.1989	7,5	40,0	-13.479,43	0,00	0,00	0,00	-1.585,82	-11.893,61
	3/0450001/07021	1989 Einmündungsabgaben 8115	01.12.1989	7,5	40,0	-62.891,60	0,00	0,00	0,00	-7.399,01	-55.492,59
	3/0450001/07024	1989 Einmündungsabgaben 8117	01.12.1989	7,5	40,0	-13.867,60	0,00	0,00	0,00	-1.631,48	-12.236,12
	3/0450001/07026	1988 Einmündungsabgaben 8116	01.12.1988	6,5	40,0	-25.555,85	0,00	0,00	0,00	-3.407,45	-22.148,40
	3/0450001/07029	1987 Einmündungsabgaben 8115 (Zuf. vom OH)	01.12.1987	5,5	40,0	-18.547,26	0,00	0,00	0,00	-2.853,42	-15.693,84
	3/0450001/07030	1987 Einmündungsabgaben 8116	01.12.1987	5,5	40,0	-9.447,46	0,00	0,00	0,00	-1.453,46	-7.994,00
	3/0450001/07032	1991 Einmündungsabgaben OH 8115	01.12.1991	9,5	40,0	-11.868,73	0,00	0,00	0,00	-1.130,36	-10.738,37
	3/0450001/07033	1990 Einmündungsabgaben OH 8115	01.12.1990	8,5	40,0	-400,82	0,00	0,00	0,00	-42,19	-358,63
	3/0450001/07034	1988 Einmündungsabgaben OH 8115	01.12.1988	6,5	40,0	-6.293,09	0,00	0,00	0,00	-839,08	-5.454,01
	3/0450001/07035	1987 Einmündungsabgaben OH 8115	01.12.1987	5,5	40,0	-16.496,16	0,00	0,00	0,00	-2.537,87	-13.958,29
	3/0450001/07036	1986 Einmündungsabgaben OH 8115	01.12.1986	4,5	40,0	-238,76	0,00	0,00	0,00	-43,41	-195,35
	3/0450001/07037	1986 Einmündungsabgaben 8115	01.12.1986	4,5	40,0	-100.924,40	0,00	0,00	0,00	-18.349,89	-82.574,51
	3/0450001/07039	1986 Einmündungsabgaben 8115 (Zuf. vom OH)	01.12.1986	4,5	40,0	-13.395,55	0,00	0,00	0,00	-2.435,55	-10.960,00
	3/0450001/07040	1985 Einmündungsabgaben OH 8111	01.12.1985	3,5	40,0	-7.213,16	0,00	0,00	0,00	-1.602,92	-5.610,24
	3/0450001/07041	1985 Einmündungsabgaben OH 8115	01.12.1985	3,5	40,0	-6.777,61	0,00	0,00	0,00	-1.506,14	-5.271,47
	3/0450001/07043	1984 Einmündungsabgaben OH 8115	01.12.1984	2,5	40,0	-2.530,80	0,00	0,00	0,00	-723,09	-1.807,71
	3/0450001/07045	1983 Einmündungsabgaben OH 8115	01.12.1983	1,5	40,0	-4.131,11	0,00	0,00	0,00	-1.652,44	-2.478,67

Ansatz	MVAG Konto	Bezeichnung	Inbetrieb- nahme	RND	ND	Buchwert 31.12.2020	Zugänge/ + Umbuchungen	Abgänge/ -	Wertaufholung/ Wertminderung-	Abschreibung	Buchwert 31.12.2021
	3/0450001/07047	1982 Einmündungsabgaben OH 8111	01.12.1982	0,5	40,0	-364,75	0,00	0,00	0,00	-243,17	-121,58
	3/0450001/07048	1982 Einmündungsabgaben OH 8115	01.12.1982	0,5	40,0	-2.370,63	0,00	0,00	0,00	-1.580,42	-790,21
	3/0450001/07050	1981 Einmündungsabgaben OH 8111	01.12.1981	0,0	40,0	-81,76	0,00	0,00	0,00	-81,76	0,00
	3/0450001/07051	1981 Einmündungsabgaben OH 8115	01.12.1981	0,0	40,0	-1.832,74	0,00	0,00	0,00	-1.832,74	0,00
	3/0450001/07053	1980 Einmündungsabgaben OH 8111	01.12.1980	0,0	40,0	0,00	0,00	0,00	0,00	0,00	0,00
	3/0450001/07054	1980 Einmündungsabgaben OH 8115	01.12.1980	0,0	40,0	0,00	0,00	0,00	0,00	0,00	0,00
	3/0450001/07056	1979 Einmündungsabgaben OH 8115	01.12.1979	0,0	40,0	0,00	0,00	0,00	0,00	0,00	0,00
	3/0450001/07058	1978 Einmündungsabgaben OH 8111	01.12.1978	0,0	40,0	0,00	0,00	0,00	0,00	0,00	0,00
	3/0450001/07059	1978 Einmündungsabgaben OH 8115	01.12.1978	0,0	40,0	0,00	0,00	0,00	0,00	0,00	0,00
	3/0450001/07101	2019 Einmündungsabgaben 8510	01.12.2019	47,5	50,0	-383.387,00	0,00	0,00	0,00	-7.904,89	-375.482,11
	3/0450001/07102	2019 Einmündungsabgaben 8513	01.12.2019	47,5	50,0	-314.069,51	0,00	0,00	0,00	-6.475,66	-307.593,85
852000	MÜLLBESEITIGUNG					-38.894,49	0,00	0,00	0,00	-1.680,20	-37.214,29
	1311	Investitionszuschüsse von Trägern öffentlichen Rechts				-38.894,49	0,00	0,00	0,00	-1.680,20	-37.214,29
	3/0060001/07069	Land Beihilfe	31.12.1997	25,5	50,0	-38.516,59	0,00	0,00	0,00	-1.453,46	-37.063,13
	3/0480001/07070	KT 1995 Kleinsammelzentren	31.12.1995	0,0	25,0	0,00	0,00	0,00	0,00	0,00	0,00
	3/0480001/07071	KT 1998 Kleinsammelzentren	31.12.1998	0,5	25,0	-283,42	0,00	0,00	0,00	-188,95	-94,47
	3/0480001/07072	KT 1999 Kleinsammelzentren	31.12.1999	1,5	25,0	-94,48	0,00	0,00	0,00	-37,79	-56,69
853000	WOHN- UND GESCHÄFTSGEBÄUDE					-90.702,67	0,00	0,00	0,00	-3.911,27	-86.791,40
	1311	Investitionszuschüsse von Trägern öffentlichen Rechts				-90.702,67	0,00	0,00	0,00	-3.911,27	-86.791,40
	3/0060001/06819	KT Minoritenkloster - AOHH alle Vorhaben Pionierkaserne,	31.12.2009	21,5	50,0	-67.760,59	0,00	0,00	0,00	-3.011,58	-64.749,01
	3/0060001/06820	KT Kapuzinerkloster - AOHH alle Vorhaben Wurstbauernh	31.12.1997	24,5	50,0	-22.942,08	0,00	0,00	0,00	-899,69	-22.042,39
870000	TULLN ENERGIE					-236.621,31	0,00	-236.621,31	0,00	0,00	0,00
	1313	Investitionszuschüsse von übrigen				-236.621,31	0,00	-236.621,31	0,00	0,00	0,00
	3/0120001/07065	2016 OeMAG	23.09.2016	14,5	20,0	-140.619,88	0,00	-140.619,88	0,00	0,00	0,00
	3/0120001/07066	2016 ELENA	02.06.2016	14,0	20,0	-20.855,68	0,00	-20.855,68	0,00	0,00	0,00
	3/0120001/07067	2015 ELENA	17.12.2015	13,5	20,0	-8.142,55	0,00	-8.142,55	0,00	0,00	0,00
	3/0120001/07068	2014 OeMAG	29.08.2014	12,5	20,0	-67.003,20	0,00	-67.003,20	0,00	0,00	0,00
871200	TULLN ENERGIE					-11.489,66	0,00	-11.489,66	0,00	0,00	0,00
	1313	Investitionszuschüsse von übrigen				-11.489,66	0,00	-11.489,66	0,00	0,00	0,00
	3/0120001/07069	PV-Anlage NBG Langenlebern Wohnhaus - Investitionszus	30.06.2020	13,0	15,0	-11.489,66	0,00	-11.489,66	0,00	0,00	0,00
871300	TULLN ENERGIE					-4.736,67	0,00	-4.736,67	0,00	0,00	0,00
	1313	Investitionszuschüsse von übrigen				-4.736,67	0,00	-4.736,67	0,00	0,00	0,00
	3/0120001/07070	PV-Anlage Tullnbau Wohnhaus - Investitionszuschuss ÖM/	31.12.2020	13,5	15,0	-4.736,67	0,00	-4.736,67	0,00	0,00	0,00

Ansatz	MVAG	Bezeichnung	Inbetrieb-	RND	ND	Buchwert	Zugänge/	Abgänge/	Wertaufholung+/	Abschreibung	Buchwert
	Konto		nahme			31.12.2020	+ Umbuchungen	-	Wertminderung-		31.12.2021
871400	TULLN ENERGIE					-104.400,00	0,00	-104.400,00	0,00	0,00	0,00
	1313	Investitionszuschüsse von übrigen				-104.400,00	0,00	-104.400,00	0,00	0,00	0,00
	5/0120001/06648	Anschlussgebühren Wärme Tullnbau Wohnhaus	09.07.2020	13,5	15,0	-104.400,00	0,00	-104.400,00	0,00	0,00	0,00
871700	TULLN ENERGIE					-2.703,45	0,00	-2.703,45	0,00	0,00	0,00
	1313	Investitionszuschüsse von übrigen				-2.703,45	0,00	-2.703,45	0,00	0,00	0,00
	3/0120001/07072	PV-Anlage Kindergarten Neuaigen - Investitionszuschuss Č 16.06.2020		13,0	15,0	-2.703,45	0,00	-2.703,45	0,00	0,00	0,00
Gesamtsumme						-21.328.087,86	0,00	3.379.764,63	0,00	-1.191.727,50	-23.516.124,99

Liste der nicht bewerteten Kulturgüter (Anlage 6h)

Art	Bezeichnung	Standort	Anzahl (bei Sammlungen)
Unbeweglich	Gedenktafel Römerturm Donaulände 38	Kulturgüter/KG Tulln	1,00
Unbeweglich	Bezirksbrunnen Hauptplatz	Kulturgüter/KG Tulln	1,00
Unbeweglich	Rosenbrunnen Kapuzinerkloster Hauptplatz	Kulturgüter/KG Tulln	1,00
Unbeweglich	Kugelbrunnen Minoritenplatz 1	Kulturgüter/KG Tulln	1,00
Unbeweglich	Vier Säulen Tagwerkhaus Donaulände	Kulturgüter/KG Tulln	1,00
Unbeweglich	Nibelungenbrunnen Nibelungenplatz	Kulturgüter/KG Tulln	1,00
Unbeweglich	Donaubrunnen Donaulände	Kulturgüter/KG Tulln	1,00
Unbeweglich	Hochwassermarken Donaulände	Kulturgüter/KG Tulln	1,00
Unbeweglich	Denkmal Marc Aurel Donaulände	Kulturgüter/KG Tulln	1,00
Unbeweglich	Gedenktafel Frauenstift Marc Aurel Park 3	Kulturgüter/KG Tulln	1,00
Unbeweglich	Römische Südmauer Gedenktafel Bonvicini-Straße	Kulturgüter/KG Tulln	1,00
Unbeweglich	Franz Zant Alle Gedenktafel Wiener Straße 21	Kulturgüter/KG Tulln	1,00
Unbeweglich	Wappenstein Alte Post Wiener Straße 19	Kulturgüter/KG Tulln	1,00
Unbeweglich	Hermesbrunnen Rudolfstraße	Kulturgüter/KG Tulln	1,00
Unbeweglich	Löwenbrunnen Bahnhofstraße	Kulturgüter/KG Tulln	1,00
Unbeweglich	Frauentor Gedenktafel Frauentorgasse 2	Kulturgüter/KG Tulln	1,00
Unbeweglich	Figur Hl. Johannes Nepomuk Stadtgraben	Kulturgüter/KG Tulln	1,00
Unbeweglich	Jahndenkmal Franz Josef Straße	Kulturgüter/KG Tulln	1,00
Unbeweglich	Kriegerdenkmal Brückenstraße	Kulturgüter/KG Tulln	1,00
Unbeweglich	Denkmal Heldenpark Brückenstraße	Kulturgüter/KG Tulln	1,00
Unbeweglich	Sgraffito Tulln und die Elektrizität Pfanngasse	Kulturgüter/KG Tulln	1,00
Unbeweglich	Totendenkmal des Christl. Turnvereins Karl Metzgase 20a	Kulturgüter/KG Tulln	1,00
Unbeweglich	Denkmal für rumänische Kriegsgefangene Karl-Metzgase 20a	Kulturgüter/KG Tulln	1,00

Art	Bezeichnung	Standort	Anzahl (bei Sammlungen)
Unbeweglich	Denkmal für russische Kriegsgefangene Karl-Metzgasse 20a	Kulturgüter/KG Tulln	1,00
Unbeweglich	Denkmal für sowjetische Gefallene Karl-Metzgasse 20a	Kulturgüter/KG Tulln	1,00
Unbeweglich	Gedenktafel Bombenopfer Karl-Metzgasse 20a	Kulturgüter/KG Tulln	1,00
Unbeweglich	Friedhofskreuz Neuer Friedhof Karl-Metzgasse 23	Kulturgüter/KG Tulln	1,00
Unbeweglich	Lebarner Kreuz, Bildstock Langenlebarner Straße	Kulturgüter/KG Tulln	1,00
Unbeweglich	Figur Hl. Severin, Röm. Meilenstein Severinplatz im Kreisverkehr	Kulturgüter/KG Tulln	1,00
Unbeweglich	Gedenkstein Wehrmachtsoldaten An der Wehr	Kulturgüter/KG Tulln	1,00
Unbeweglich	Friedhof israelitisch, Gedenkstein Paracelsusstraße 4	Kulturgüter/KG Tulln	1,00
Unbeweglich	Bildstöcke Frauenhofner Straße, Station II Frauenhofner Straße	Kulturgüter/KG Tulln	1,00
Unbeweglich	Bildstöcke Frauenhofner Straße, Station III Frauenhofner Straße	Kulturgüter/KG Tulln	1,00
Unbeweglich	Bildstöcke Frauenhofner Straße, Station IV Frauenhofner Straße	Kulturgüter/KG Tulln	1,00
Unbeweglich	Bildstöcke Frauenhofner Straße, Station V Frauenhofner Straße	Kulturgüter/KG Tulln	1,00
Unbeweglich	Bildstöcke Frauenhofner Straße, Station VI Frauenhofner Straße	Kulturgüter/KG Tulln	1,00
Unbeweglich	Bildstöcke Frauenhofner Straße, Station VII Frauenhofner Straße	Kulturgüter/KG Tulln	1,00
Unbeweglich	Franz Schubert Gedenkstein Schubertpark	Kulturgüter/KG Tulln	1,00
Unbeweglich	Bildstock Gerichtskreuz Josef Reither Straße	Kulturgüter/KG Tulln	1,00
Unbeweglich	Komassierungsdenkmal Praskacweg	Kulturgüter/KG Tulln	1,00
Unbeweglich	Fragment Alte Eisenbahnbrücke Tulln In der Au	Kulturgüter/KG Tulln	1,00
Unbeweglich	Bildstock Hl. Nikolaus Tullner Straße 12, Donaulände	Kulturgüter/KG Oberaigen	1,00
Unbeweglich	Gedenkstein Kaiser Franz Josef Tullner Straße	Kulturgüter/KG Oberaigen	1,00
Unbeweglich	Kriegerdenkmal WK I St. Helena Gasse, Friedhof	Kulturgüter/KG Oberaigen	1,00
Unbeweglich	Kriegerdenkmal WK II Pfarrstraße	Kulturgüter/KG Oberaigen	1,00
Unbeweglich	Kapellenbildstock Hl. Dreifaltigkeit Dreifaltigkeitsstraße/Kirchengasse	Kulturgüter/KG Unteraigen	1,00

Art	Bezeichnung	Standort	Anzahl (bei Sammlungen)
Unbeweglich	Brunnen der sieben Hügel St. Helena-Gasse 2	Kulturgüter/KG Unteraigen	1,00
Unbeweglich	Ereignisdenkmal Habsburg-Obelisk gegenüber Bahnstraße 54	Kulturgüter/KG Unteraigen	1,00
Unbeweglich	Pfeilerbildstock Hl. Antonius Rudolf Matt-Gasse	Kulturgüter/KG Unteraigen	1,00
Unbeweglich	Röm. Meilenstein sog. Erdäpfelsack Straße Tulln - Königstetten	Kulturgüter/KG Nitzing	1,00
Unbeweglich	Bildstock 1 Nitzing Weitenfeldstraße 2	Kulturgüter/KG Nitzing	1,00
Unbeweglich	Bildstock 2 Nitzing Straße Nitzing - Tulbing	Kulturgüter/KG Nitzing	1,00
Unbeweglich	Kreigerdenkmal Kirchenplatz	Kulturgüter/KG Frauenhofen	1,00
Unbeweglich	Figur Hl. Urbanus Kleinstaasdorf, Flachbergstraße 1	Kulturgüter/KG Staasdorf	1,00
Unbeweglich	Glockenturm Mollersdorf	Kulturgüter/KG Mollersdorf	1,00
Unbeweglich	Mariensäule östlich Ortsausfahrt/Birkengasse	Kulturgüter/KG Mollersdorf	1,00
Unbeweglich	Bildstock Mollersdorf nördliche Ortsausfahrt	Kulturgüter/KG Mollersdorf	1,00
Unbeweglich	Holzkreuz Neuhof	Kulturgüter/KG Mollersdorf	1,00
Unbeweglich	Bildstock Neuaigen Hauptstraße	Kulturgüter/KG Neuaigen	1,00
Unbeweglich	Figur Hl. Johannes Nepomuk Neuaigen	Kulturgüter/KG Neuaigen	1,00
Unbeweglich	Figur Hl. Karl Borromäus Sportplatzstraße 1	Kulturgüter/KG Neuaigen	1,00
Unbeweglich	Bildstock FF Haus Kremser Str., Sportplatzstraße 1	Kulturgüter/KG Neuaigen	1,00
Unbeweglich	Holzkreuz Neuaigen Kreuzung Kremser Str./Mollersdorfer Str.	Kulturgüter/KG Neuaigen	1,00
Unbeweglich	Friedhofskapelle Neuaigen Friedhof, Hauptstraße	Kulturgüter/KG Neuaigen	1,00
Unbeweglich	Friedhofskreuz Neuaigen Friedhof, Hauptstraße	Kulturgüter/KG Neuaigen	1,00
Unbeweglich	Bilderbaumkranz Bildstockstraße	Kulturgüter/KG Neuaigen	1,00
Unbeweglich	Gerichtskreuz (weißes Kreuz) Feldweg von Trübensee nach Neuaigen	Kulturgüter/KG Neuaigen	1,00
Unbeweglich	Polenkreuz Fischerzeile/Trübensee	Kulturgüter/KG Neuaigen	1,00
Unbeweglich	Franz Schubert-Gedenkstein Hauptstraße	Kulturgüter/KG Neuaigen	1,00

Art	Bezeichnung	Standort	Anzahl (bei Sammlungen)
Unbeweglich	Milleniumstein Trübensee 6	Kulturgüter/KG Trübensee	1,00
Unbeweglich	Sonnenuhr Trübensee 6	Kulturgüter/KG Trübensee	1,00
Unbeweglich	Figur Hl. Johannes Nepomuk Stockerauer Straße/Amselweg	Kulturgüter/KG Trübensee	1,00
Unbeweglich	Pestsäule Amselweg	Kulturgüter/KG Trübensee	1,00
Unbeweglich	Marienmarterl Trübensee 40	Kulturgüter/KG Trübensee	1,00
Unbeweglich	Glockenturm Trübensee Trübensee 44	Kulturgüter/KG Trübensee	1,00
Unbeweglich	Kleophas Bildstock Trübensee, Stockerauer Straße	Kulturgüter/KG Trübensee	1,00
Unbeweglich	Leopold Figl Büste Vorplatz Stadtbahnhof Tulln	Kulturgüter/KG Tulln	1,00
Unbeweglich	Nordturm Stadtpfarrkirche Wiener Straße/Kirchengasse	Kulturgüter/KG Tulln	1,00
Unbeweglich	Fächerturm (Ausgrabung)	Kulturgüter/KG Tulln	1,00
Unbeweglich	Kapelle Staasdorf Bachgasse 2a	Kulturgüter/KG Staasdorf	1,00
Unbeweglich	Denkmal Flamme des Friedens Donaulände	Kulturgüter/KG Tulln	1,00
Unbeweglich	Römisches Osttor Ausgrabung	Kulturgüter/KG Tulln	1,00
Beweglich	Sammlung/Exponate Römermuseum lt. Objektliste Römermuseum	3410 Römermuseum/Sammlungen und Exponate	1,00
Beweglich	Sammlung/Exponate Stadtarchiv lt. Archivverzeichnisse	3610 Stadtarchiv/Sammlungen und Exponate	1,00
Beweglich	Sammlungen/Exponate Stadtmuseum lt. Museumsinventar	3600 Ausstellungen/Museen Minoritenkloster/Archive	1,00
Unbeweglich	Tulln unter der Erde Ausgrabung	Kulturgüter/KG Tulln	1,00

Leasingspiegel (Anlage 6i)

OPERATING LEASING

Verwendungszweck Leasinggeber	Nr.	HH-Stelle Tilgung Laufzeit, Zinssatz	Ursprüngliche Leasinghöhe Gesamt	Leasingrest Jahresanfang Gesamt	Zugang Gesamt	Abgang Gesamt	Leasingrest Jahresende Gesamt
Gebäudeleasing Minoritenkloster NÖ Leasing, Comitas GrundstücksvermietungsGesmbH	64990/1	1/853000-705000 01.01.1991-31.12.2031, 0,250 %	4 469 215,48	1 462 184,87	0,00	132 172,30	1 330 012,57
Gesamt			4 469 215,48	1 462 184,87	0,00	132 172,30	1 330 012,57

Nachweis über unmittelbare Beteiligungen
der Gebietskörperschaft (Anlage 6j)

Die Garten Tulln GmbH

Name der Einheit	Die Garten Tulln GmbH
Firmenbuch-Nr.	248821p
Beteiligungsart	
Stamm-/Grundkapital	35.000,00
Anteil der Gebietskörperschaft in %	17,000
Buchwert der Beteiligung(t)	0,00
Geschäftsjahr	01.01.2020 bis 29.12.2020
Eigenkapital / geschätztes Nettovermögen 31.12.2020	525.973,00
Eigenkapital / geschätztes Nettovermögen 31.12.2021	513.485,00
Bilanzsumme	2.456.711,00
Finanzverbindlichkeiten	0,00
Jahresüberschuss/Jahresfehlbetrag	-144.562,00
Gewinnausschüttungen an die Gebietskörperschaft	0,00
Klassifikation gem. ESVG	Privat kontrollierte nichtfinanzielle Kapitalgesellschaften (Inland)
Konzernabschluss	Nein

Fachhochschule Wiener Neustadt für Wirtschaft und Technik GmbH

Name der Einheit	Fachhochschule Wiener Neustadt für Wirtschaft und Technik GmbH
Firmenbuch-Nr.	077005v
Beteiligungsart	
Stamm-/Grundkapital	364.000,00
Anteil der Gebietskörperschaft in %	1,000
Buchwert der Beteiligung(t)	0,00
Geschäftsjahr	30.09.2019 bis 30.09.2020
Eigenkapital / geschätztes Nettovermögen 31.12.2020	49.331.268,00
Eigenkapital / geschätztes Nettovermögen 31.12.2021	48.828.872,00
Bilanzsumme	70.531.763,00
Finanzverbindlichkeiten	0,00
Jahresüberschuss/Jahresfehlbetrag	-502.396,00
Gewinnausschüttungen an die Gebietskörperschaft	0,00
Klassifikation gem. ESVG	Privat kontrollierte nichtfinanzielle Kapitalgesellschaften (Inland)
Konzernabschluss	Nein

Messe Tulln GmbH

Name der Einheit	Messe Tulln GmbH
Firmenbuch-Nr.	091703h
Beteiligungsart	
Stamm-/Grundkapital	1.689.900,00
Anteil der Gebietskörperschaft in %	99,960
Buchwert der Beteiligung(t)	0,00
Geschäftsjahr	01.01.2020 bis 31.12.2020
Eigenkapital / geschätztes Nettovermögen 31.12.2020	13.702.395,00
Eigenkapital / geschätztes Nettovermögen 31.12.2021	13.766.949,00
Bilanzsumme	31.726.685,00
Finanzverbindlichkeiten	5.246.129,00
Jahresüberschuss/Jahresfehlbetrag	64.554,00
Gewinnausschüttungen an die Gebietskörperschaft	0,00
Klassifikation gem. ESVG	Privat kontrollierte nichtfinanzielle Kapitalgesellschaften (Inland)
Konzernabschluss	Nein

Tulln Energie

Name der Einheit	Tulln Energie
Firmenbuch-Nr.	546348d
Beteiligungsart	Verbunden
Stamm-/Grundkapital	0,00
Anteil der Gebietskörperschaft in %	100,000
Buchwert der Beteiligung(t)	0,00
Geschäftsjahr	01.01.2020 bis 31.12.2020
Eigenkapital / geschätztes Nettovermögen 31.12.2020	0,00
Eigenkapital / geschätztes Nettovermögen 31.12.2021	0,00
Bilanzsumme	0,00
Finanzverbindlichkeiten	0,00
Jahresüberschuss/Jahresfehlbetrag	0,00
Gewinnausschüttungen an die Gebietskörperschaft	0,00
Klassifikation gem. ESVG	Privat kontrollierte nichtfinanzielle Kapitalgesellschaften (Inland)
Konzernabschluss	Nein

Tullnbau Gemeinnützige Wohn- und Siedlungsgenossenschaft reg. GenmbH

Name der Einheit	Tullnbau Gemeinnützige Wohn- und Siedlungsgenossenschaft reg. GenmbH
Firmenbuch-Nr.	077519z
Beteiligungsart	Sonstige
Stamm-/Grundkapital	0,00
Anteil der Gebietskörperschaft in %	0,010
Buchwert der Beteiligung(t)	0,00
Geschäftsjahr	01.01.2020 bis 31.12.2020
Eigenkapital / geschätztes Nettovermögen 31.12.2020	0,00
Eigenkapital / geschätztes Nettovermögen 31.12.2021	0,00
Bilanzsumme	0,00
Finanzverbindlichkeiten	0,00
Jahresüberschuss/Jahresfehlbetrag	0,00
Gewinnausschüttungen an die Gebietskörperschaft	0,00
Klassifikation gem. ESVG	Privat kontrollierte nichtfinanzielle Kapitalgesellschaften (Inland)
Konzernabschluss	Nein

Tullner Kommunal Immobilien KG

Name der Einheit	Tullner Kommunal Immobilien KG
Firmenbuch-Nr.	384562h
Beteiligungsart	
Stamm-/Grundkapital	1.000,00
Anteil der Gebietskörperschaft in %	100,000
Buchwert der Beteiligung(t)	0,00
Geschäftsjahr	01.01.2020 bis 31.12.2020
Eigenkapital / geschätztes Nettovermögen 31.12.2020	21.168.447,00
Eigenkapital / geschätztes Nettovermögen 31.12.2021	21.110.075,00
Bilanzsumme	0,00
Finanzverbindlichkeiten	2.000.000,00
Jahresüberschuss/Jahresfehlbetrag	-58.371,00
Gewinnausschüttungen an die Gebietskörperschaft	0,00
Klassifikation gem. ESVG	Privat kontrollierte nichtfinanzielle Kapitalgesellschaften (Inland)
Konzernabschluss	Nein

Name der Einheit	Tullner Kommunal Immobilien KG
Firmenbuch-Nr.	384562x
Beteiligungsart	Verbunden
Stamm-/Grundkapital	0,00
Anteil der Gebietskörperschaft in %	100,000
Buchwert der Beteiligung(t)	0,00
Geschäftsjahr	
Eigenkapital / geschätztes Nettovermögen 31.12.2020	0,00
Eigenkapital / geschätztes Nettovermögen 31.12.2021	0,00
Bilanzsumme	0,00
Finanzverbindlichkeiten	0,00
Jahresüberschuss/Jahresfehlbetrag	0,00
Gewinnausschüttungen an die Gebietskörperschaft	0,00
Klassifikation gem. ESVG	Privat kontrollierte nichtfinanzielle Kapitalgesellschaften (Inland)
Konzernabschluss	Nein

Tullner Liegenschaftsaufbereitungs GmbH

Name der Einheit	Tullner Liegenschaftsaufbereitungs GmbH
Firmenbuch-Nr.	199517h
Beteiligungsart	
Stamm-/Grundkapital	35.000,00
Anteil der Gebietskörperschaft in %	100,000
Buchwert der Beteiligung(t)	0,00
Geschäftsjahr	01.01.2020 bis 31.12.2020
Eigenkapital / geschätztes Nettovermögen 31.12.2020	3.265.153,00
Eigenkapital / geschätztes Nettovermögen 31.12.2021	4.225.970,00
Bilanzsumme	7.331.416,00
Finanzverbindlichkeiten	3.000.000,00
Jahresüberschuss/Jahresfehlbetrag	610.816,00
Gewinnausschüttungen an die Gebietskörperschaft	0,00
Klassifikation gem. ESVG	Privat kontrollierte nichtfinanzielle Kapitalgesellschaften (Inland)
Konzernabschluss	Nein

Tullner Wohn Immobilien KG

Name der Einheit	Tullner Wohn Immobilien KG
Firmenbuch-Nr.	384563i
Beteiligungsart	
Stamm-/Grundkapital	1.000,00
Anteil der Gebietskörperschaft in %	100,000
Buchwert der Beteiligung(t)	0,00
Geschäftsjahr	01.01.2020 bis 31.12.2020
Eigenkapital / geschätztes Nettovermögen 31.12.2020	1.630.759,00
Eigenkapital / geschätztes Nettovermögen 31.12.2021	1.984.201,00
Bilanzsumme	8.347.667,00
Finanzverbindlichkeiten	6.228.086,00
Jahresüberschuss/Jahresfehlbetrag	153.441,00
Gewinnausschüttungen an die Gebietskörperschaft	0,00
Klassifikation gem. ESVG	Privat kontrollierte nichtfinanzielle Kapitalgesellschaften (Inland)
Konzernabschluss	Nein

Nachweis über mittelbare Beteiligungen
der Gebietskörperschaft (Anlage 6k)

Techno-Park Tulln GmbH

Name der Einheit	Techno-Park Tulln GmbH
Firmenbuch-Nr.	230483x
Beteiligungsart	
Stamm-/Grundkapital	36.000,00
Anteil der Obergesellschaft in %	0,00
Anteil der Gebietskörperschaft in %	10,000
Buchwert der Beteiligung(t)	0,00
Geschäftsjahr	01.01.2020 bis 31.12.2020
Eigenkapital / geschätztes Nettovermögen 31.12.2020	1.160.334,00
Eigenkapital / geschätztes Nettovermögen 31.12.2021	855.898,00
Bilanzsumme	1.329.523,00
Finanzverbindlichkeiten	0,00
Jahresüberschuss/Jahresfehlbetrag	-4.436,00
Klassifikation gem. ESVG	Privat kontrollierte nichtfinanzielle Kapitalgesellschaften (Inland)
Konzernabschluss	Nein

TFZ Technologie- und Forschungszentrum Tulln GmbH

Name der Einheit	TFZ Technologie- und Forschungszentrum Tulln GmbH
Firmenbuch-Nr.	251860h
Beteiligungsart	
Stamm-/Grundkapital	35.000,00
Anteil der Obergesellschaft in %	0,00
Anteil der Gebietskörperschaft in %	10,000
Buchwert der Beteiligung(t)	0,00
Geschäftsjahr	01.01.2020 bis 31.12.2020
Eigenkapital / geschätztes Nettovermögen 31.12.2020	4.998.841,00
Eigenkapital / geschätztes Nettovermögen 31.12.2021	5.537.986,00
Bilanzsumme	35.584.168,00
Finanzverbindlichkeiten	13.791.680,00
Jahresüberschuss/Jahresfehlbetrag	65.575,00
Klassifikation gem. ESVG	Privat kontrollierte nichtfinanzielle Kapitalgesellschaften (Inland)
Konzernabschluss	Nein

Nachweis über verwaltete Einrichtungen (Anlage 6I)

Anstalten/Stiftungen/Fonds Bezeichnung/Name	Guthaben bei Kreditinstituten per 31.12.2020	Forderungen aus Darlehen per 31.12.2020	Verbindlichkeiten geg. Kreditinstituten per 31.12.2020	Nettovermögen per 31.12.2019	Nettovermögen per 31.12.2020	Landes-/ Gemeindebeitrag
Bürgerspitalfondsstiftung Tulln	661 356,34	0,00	75 044,88	1 128 278,69	1 046 575,96	0,00
Benefiziatenamt Tulln	289 962,17	0,00	7 848,67	571 764,37	573 256,80	0,00
Gesamt	951 318,51	0,00	82 893,55	1 700 043,06	1 619 832,76	0,00

Nachweis über aktive Finanzinstrumente (Anlage 6m)

Kategorie	Buchwert Stand 31.12.2021	Wechselkurs- differenzen	beizulegender Zeitwert	durchschn. Nominal- verzinsung in %	durchschnittliche Rendite in %	durchschnittliche RLZ in Jahren
bis zur Endfälligkeit gehalten	0,00					
in heimischer Währung	0,00					
in fremder Währung	0,00					
zur Veräußerung verfügbar	0,00					
in heimischer Währung	0,00					
in fremder Währung	0,00					
Partizipations- und Hybridkapital	0,00					
Partizipationskapital	0,00					
Hybridkapital	0,00					
Summe	0,00					

Einzelnachweis über aktive Finanzinstrumente (Anlage 6n)

Wertpapierbezeichnung	Währung	Stand bei Anschaffung in Euro	Buchwert 31.12.2020 in Euro	Zugang in Euro	Abgang in Euro	Buchwert 31.12.2021 in Euro	Wechsel- kurs bei Anschaffung	Wechsel- kurs 31.12.2020	Wechsel- kurs 31.12.2021	Buchwert bei Anschaffung in Fremdwährung	Buchwert 31.12.2020 in Fremdwährung	Stand 31.12.2021 in Fremdwährung
bis zur Endfälligkeit gehalten		0,00	0,00	0,00	0,00	0,00						
in heimischer Währung		0,00	0,00	0,00	0,00	0,00						
in fremder Währung		0,00	0,00	0,00	0,00	0,00						
zur Veräußerung verfügbar		0,00	0,00	0,00	0,00	0,00						
in heimischer Währung		0,00	0,00	0,00	0,00	0,00						
in fremder Währung		0,00	0,00	0,00	0,00	0,00						
Partizipations- und Hybridkapital		0,00	0,00	0,00	0,00	0,00						
Partizipationskapital		0,00	0,00	0,00	0,00	0,00						
Hybridkapital		0,00	0,00	0,00	0,00	0,00						
Summe		0,00	0,00	0,00	0,00	0,00						

Nachweis über gegebene Darlehen

Bezeichnung	Nr.	Stand zu Beginn des Finanzjahres	Zugang	Abgang	Stand am Ende des Finanzjahres
Bezugsvorschüsse	7/000001/00001	16 938,25	6 312,50	8 031,00	15 219,75
Heimstätte Wohnhaus Langenlebrn	7/000001/00002	1 744,15	0,00	0,00	1 744,15
Gesamt		18 682,40	6 312,50	8 031,00	16 963,90

Haftungsnachweis (Anlage 6r)

Teil A - Haftungspositionen relevant iSd Art. 15a Vereinbarung HOG

Bezeichnung der/des Haftungsnehmerin/s oder einer Gruppe gleichartiger Haftungen	Haftungsrahmen	Stand 31.12.2020	Zugänge (+)	Abgänge (-)	Stand 31.12.2021	davon Umklassifizierungen
Untergruppe 1 - Haftungen für Kredit- und Finanzinstitute						
Zwischensumme - Untergruppe 1	0,00	0,00	0,00	0,00	0,00	
Untergruppe 2 - Grundbücherlich besicherte Haftungen von Wohnbau-Darlehen						
Zwischensumme - Untergruppe 2	0,00	0,00	0,00	0,00	0,00	
Untergruppe 3 - Sonstige Wirtschaftshaftungen						
Bürgerspitalfondsstiftung Tulln - Sanierung Wohnhaus "Alte Post" Erste Bank	346.000,00	75.044,88	0,00	5.758,66	69.286,22	
Donauhochwasserschutzverband - Maßn. Grundwasserabsenkung Bank Austria-UniCredit	52.900,00	18.224,43	0,00	3.641,93	14.582,50	
Donauhochwasserschutzverband - Maßn. Grundwasserabsenkung Bank Austria-UniCredit	245.456,00	160.287,45	0,00	16.439,73	143.847,72	
Messe Tulln GmbH - Betriebsmittel, Geschäftszwecke Raiba Tulln (revolvierender Kredit)	2.436.000,00	0,00	0,00	0,00	0,00	
Messe Tulln GmbH - Zukunftspr. Garten+Messe Tulln NÖ Hypo Gruppe Bank AG	3.000.000,00	1.245.351,71	0,00	70.057,79	1.175.293,92	
Messe Tulln GmbH - Donauhalle und Eingang Ost Erste Bank der öst. Sparkassen AG	3.000.000,00	3.000.000,00	0,00	0,00	3.000.000,00	
Tulln ENERGIE GmbH - Finanzierung Projekte Hypo NÖ	2.200.000,00	0,00	2.000.000,00	0,00	2.000.000,00	
Tullner Kommunal Immobilien KG - Zu- und Umbau Volksschule Tulln I BAWAG PSK	7.000.000,00	2.000.000,00	4.000.000,00	0,00	6.000.000,00	
Tullner Wohn-Immobilien KG - Finanzierung Restkaufpreis Hypo NÖ Landesbank für NÖ und Wien AG (vorz. getilgt/umgeschuldet 2020)	0,00	0,00	0,00	0,00	0,00	
Tullner Wohn-Immobilien KG - Sanierung Wohnhäuser BA,BAWAG-PSK,ERSTE,RAIBA v.Stgde Tulln übern.Darl. (vorz. getilgt/umgeschuldet 2020)	0,00	0,00	0,00	0,00	0,00	
Tullner Wohn-Immobilien KG - Refin. bestehender Kreditlinien (Umschuldung) Raiffeisenlandesbank NÖ-Wien AG	6.500.000,00	6.218.086,98	0,00	405.205,98	5.812.881,00	
Zwischensumme - Untergruppe 3	24.780.356,00	12.716.995,45	6.000.000,00	501.104,09	18.215.891,36	
Summe A	24.780.356,00	12.716.995,45	6.000.000,00	501.104,09	18.215.891,36	

Haftung der staatlichen, außerbudgetären Einheiten gem. ESVG iSd Art. 15a Vereinbarung HOG	Haftungsrahmen	Stand 31.12.2020	Zugänge (+)	Abgänge (-)	Stand 31.12.2021	davon Umklassifizierungen
Untergruppe 1 - Haftungen für Kredit- und Finanzinstitute						
Zwischensumme - Untergruppe 1	0,00	0,00	0,00	0,00	0,00	
Untergruppe 2 - Grundbücherlich besicherte Haftungen von Wohnbau-Darlehen						
Zwischensumme - Untergruppe 2	0,00	0,00	0,00	0,00	0,00	
Untergruppe 3 - Sonstige Wirtschaftshaftungen						
Zwischensumme - Untergruppe 3	0,00	0,00	0,00	0,00	0,00	
Summe B	0,00	0,00	0,00	0,00	0,00	
Gesamtsumme	24.780.356,00	12.716.995,45	6.000.000,00	501.104,09	18.215.891,36	
Teil B - Haftungspositionen nicht relevant iSd Art. 15a Vereinbarung HOG						
Bezeichnung der/des Haftungsnehmerin/s oder einer Gruppe gleichartiger Haftungen	Haftungsrahmen	Stand 31.12.2020	Zugänge (+)	Abgänge (-)	Stand 31.12.2021	davon Umklassifizierungen
Untergruppe 1 - Haftungen für Kredit- und Finanzinstitute						
Zwischensumme - Untergruppe 1	0,00	0,00	0,00	0,00	0,00	
Untergruppe 2 - Grundbücherlich besicherte Haftungen von Wohnbau-Darlehen						
Zwischensumme - Untergruppe 2	0,00	0,00	0,00	0,00	0,00	
Untergruppe 3 - Sonstige Wirtschaftshaftungen						
Tullner LiegenschaftsaufbereitungsGmbH - Liegenschaftserwerb Erste Bank (vorz. getilgt/umgeschuldet 2020)	0,00	0,00	0,00	0,00	0,00	
Tullner LiegenschaftsaufbereitungsGmbH - Liegenschaftstransaktionen BAWAG PSK	3.000.000,00	3.000.000,00	0,00	0,00	3.000.000,00	
Zwischensumme - Untergruppe 3	3.000.000,00	3.000.000,00	0,00	0,00	3.000.000,00	
Gesamtsumme	3.000.000,00	3.000.000,00	0,00	0,00	3.000.000,00	

Nachweis über Genossenschaftsanteile

Bezeichnung	Nr.	Firmenbuchnummer	Genossenschaftsanteile (in Euro)
Tullnbau Gemeinnützige Wohn- und Siedlungsgenossenschaft reg. Genossenschaft mbH Nußallee 3, 3430 Tulln	6/6000001/00009	77519z	44,00
Gesamt			44,00

Nachweis über Vereinsmitgliedschaften

Bezeichnung	Vereinsregisternummer ZVR	Verpflichtung 2021 (in Euro)
BIOSA Biosphäre Austria Verein für dyn. Naturschutz	567018724	50,00
Büchereiverband Österreichs	533369050	80,00
Forstverein für NÖ und Wien	949175916	40,00
Freunde des Fliegerregiments 1	920379942	12,00
Gesellschaft der Freunde und Förderer der Exekutive Niederösterreichs	524607983	25,00
Gesellschaft der Staudenfreunde e.V.	VR 2309 B	45,00
Heimatkundlicher Arbeitskreis für die Stadt und den Verwaltungsbezirk Tulln	465617129	25,00
Internationales Städteforum Graz	883799963	120,00
KDZ Zentrum für Verwaltungsforschung	527465780	959,00
Museen und Sammlungen NÖ	541547311	40,00
Museumsbund Österreich	964764225	35,00
Natur im Garten - Schaugärten - Verein zur Förderung der Gartenkultur	032401132	6 480,00
Niederösterreichischer Blasmusikverband	977604784	100,00
Niederösterreichischer Zivilschutzverband	846559264	2 921,40
NÖ Dorf- und Stadterneuerung - Gemeinschaft der Dörfer und Städte	430253057	25,00
NÖ Arbeitsgemeinschaft offene Jugendarbeit	181303588	25,00
NÖJA - NÖ Arbeitsgemeinschaft Offene Jugendarbeit	181303588	25,00
Österreichische Vereinigung für das Gas- und Wasserfach	818158001	510,00
Österreichischer Städtebund	776697963	2 619,26
Österreichischer Wasser- und Abfallwirtschaftsverband	715102768	325,00
Public Relations Verband Austria	381056011	318,00
Regionalentwicklungsverein Donau NÖ-Mitte	053682780	16 209,00
Special Olympics Österreich	540195015	25,00
Städteverein Donau Niederösterreich	485451863	41 698,96
Verein für Landeskunde von NÖ	193739848	35,00
Verein Psychosoziales Zentrum	058990629	72,67
Verein Region Tullnerfeld	191105609	8 115,00
Verein Stadtmarketing Austria	554122462	1 386,00
Verein Tourismus & Regionalentwicklung Region Wagram	410578846	40 048,21
Vereinigung Österreichischer Elektrizitätswerke	759609579	348,00
Verschönerungsverein Tulln	558090718	-
Walk-Space.at - der öst. Verein für FußgängerInnen	078105059	330,00
Gesamt		123 047,50

Einzelnachweis über die nicht voranschlagswirksame Gebarung
gemäß § 12 (Anlage 6t)

Einzelnachweis der vermögenswirksamen Bestandskonten

Konto	Kontenbezeichnung	Stand 31.12.2020	Umsatz Soll	Umsatz Haben	Stand 31.12.2021
Veränderung der nicht voranschlagswirksamen Forderungen					
270000	Finanzamt Vorsteuerbeträge (nicht voranschlagswirksame Gebarung)	921.279,22	2.668.682,14	2.364.862,13	1.225.099,23
271000	Umsatzsteuer Verrechnungskonto – Gutschrift (nicht voranschlagswirksame Gebarung)	241.501,56	1.238.566,81	573.198,60	906.869,77
279000	Sonstige für Dritte geleistete Vorschüsse (nicht voranschlagswirksame Gebarung)	211.846,74	5.279.811,91	5.153.733,64	337.925,01
287000	Sonstige kurzfristige Forderungen (nicht voranschlagswirksame Gebarung)	0,00	15.521.455,16	15.521.455,16	0,00
	Summe	1.374.627,52	24.708.516,02	23.613.249,53	2.469.894,01
Veränderung der nicht voranschlagswirksamen Verbindlichkeiten					
360000	Umsatzsteuer (nicht voranschlagswirksame Gebarung)	149.889,94	2.532.545,50	2.560.775,48	178.119,92
361000	Erläge von/für Dienststellen der Gebietskörperschaften (nicht voranschlagswirksame Gebarung)	56.581,70	237.204,12	239.333,27	58.710,85
362000	Gehaltsabzugsgebarungen (nicht voranschlagswirksame Gebarung)	74.548,34	5.430.323,29	5.431.035,32	75.260,37
363000	Einbehaltungen und Überzahlungen von Dritten (nicht voranschlagswirksame Gebarung)	97.635,16	2.143.339,69	2.098.074,85	52.370,32
369000	Sonstige Erläge (nicht voranschlagswirksame Gebarung)	6.053.873,33	6.908.557,23	10.146.582,84	9.291.898,94
371000	Umsatzsteuer Verrechnungskonto – Zahllast (nicht voranschlagswirksame Gebarung)	0,00	1.423.369,17	1.423.369,17	0,00
379000	Sonstige Verbindlichkeiten (nicht voranschlagswirksame Gebarung)	-12.747,61	8.136.537,74	8.123.921,12	-25.364,23
	Summe	6.419.780,86	26.811.876,74	30.023.092,05	9.630.996,17

Einzelnachweis der finanzierungswirksamen Vorschuss- und Verwahrgeldkonten

(inkl. anteiliger Kundenforderungen und Lieferantenverbindlichkeiten)

Konto	Kontenbezeichnung	Stand 31.12.2020	Umsatz Soll	Umsatz Haben	Stand 31.12.2021
Veränderung der nicht voranschlagswirksamen Forderungen					
270000	Ust-Vorsteuer Evidenz	1.620.063,47	2.364.862,13	2.584.254,92	1.839.456,26
271000	Finanzamt - Abrechnung (Überschüsse)	241.501,56	573.198,60	1.238.566,81	906.869,77
279000	Diverse Vorschüsse an Fremde	32.372,22	4.456.644,20	4.456.418,08	32.146,10
279100	Ablöse Gartenhütten	0,00	4.275,00	4.275,00	0,00
279200	Kassenabschluss BÜS	1.588,21	196.121,50	195.008,76	475,47
279300	Handverlage	276,78	1.860,30	2.000,00	416,48
279310	Wechselgeld Freizeitbetriebe	5.500,00	500,00	500,00	5.500,00
279320	Wechselgeld Römermuseum	100,00	0,00	0,00	100,00
279330	BÜS - Handverlag	800,00	0,00	0,00	800,00
279340	Handkassa RK-Bärchengruppe	443,35	3.775,53	3.500,00	167,82
279350	BÜS Einzahlungen Bankomat	0,00	90.632,12	90.632,12	0,00
279500	NÖ Vers. AG, Prämienverrechnungskonto	0,00	230.852,00	230.852,00	0,00
279600	Abrechnungskonto AUSTRIA AG	145.632,30	0,00	88.280,24	233.912,54
279700	Barausz. Bauhof-MA (Flüchtlinge, Sozialh.)	3.200,00	0,00	0,00	3.200,00
279800	Auszahlungen nicht zuordenbar	5,69	18.128,41	18.234,10	111,38
279990	Hausverwaltung GEDESAG Ausg.	21.928,19	150.944,58	190.111,61	61.095,22
287777	Kassenbestandsveränderungen	0,00	15.521.455,16	15.521.455,16	0,00
290100	Vorauszahlungen f.d. kommende Jahr	130.711,89	130.711,89	0,00	0,00
	Summe	2.204.123,66	23.743.961,42	24.624.088,80	3.084.251,04

Einzelnachweis der finanzierungswirksamen Vorschuss- und Verwahrgeldkonten

(inkl. anteiliger Kundenforderungen und Lieferantenverbindlichkeiten)

Konto	Kontenbezeichnung	Stand 31.12.2020	Umsatz Soll	Umsatz Haben	Stand 31.12.2021
Veränderung der nicht voranschlagswirksamen Verbindlichkeiten					
360000	Umsatzsteuer - Evidenz	84.272,58	2.591.857,11	2.532.545,50	143.584,19
361100	NÖ Seuchenvorsorgeabgabe	40.008,72	195.684,25	190.413,41	45.279,56
361200	Werbeabgabe (VRV 2015)	140,68	1.648,07	1.345,51	443,24
361300	Bundesverwaltungsabgabe (VRV 2015)	12.835,55	42.424,65	45.445,20	9.815,00
361400	Bundesverwaltungsabgabe Mietverträge	0,00	159,02	0,00	159,02
362000	Lohnsteuer	154,95	1.108.972,13	1.109.099,67	27,41
362100	BVA - Aktive Beamte	106,42	2.818.738,14	2.815.525,86	3.318,70
362300	Gebietskrankenkasse	74.611,59	932.278,23	931.549,36	75.340,46
362400	Finanzamt, DGB	11,81	371.179,72	371.290,29	-98,76
362600	Dienstnehmerzuschlag	0,23	1.925,45	1.925,68	0,00
362700	Gewerkschaftsbeiträge	0,00	1.770,92	1.770,92	0,00
362800	Gehaltsabzugsgebarungen (Kommunalsteuer)	0,01	92.523,86	92.523,87	0,00
362900	Beitrag MV Kassen	45,64	103.646,87	103.649,78	42,73
363100	Nächtigungstaxe	7.093,25	78.535,64	78.404,44	7.224,45
363200	Interessentenbeitrag	120,96	3.496,86	3.541,82	76,00
363500	Müllbehandlungsgebühr (Verband)	-20.455,96	1.717.660,76	1.708.145,55	-10.940,75
363600	Abfallbehandlungsgebühr (Verband)	-3.055,12	293.441,67	288.726,34	1.660,21
363700	Haftrücklässe	70.397,84	22.287,07	64.521,54	28.163,37
369000	Fraktionsbeiträge	0,00	112.094,03	112.094,03	0,00
369001	Rücklage für Wasserwirtschaft u. Straßenbau	125.243,57	0,00	4.400,00	120.843,57
369002	Rücklage für Wasserversorgung	331.031,50	841.738,93	0,00	1.172.770,43
369003	Rücklage für Kanalbau	1.380.880,69	1.057.025,29	86.489,24	2.351.416,74
369004	Haushaltsrücklage	170.462,98	3.000.000,00	0,00	3.170.462,98
369005	Erneuerungsrücklage Elektrizitätsversorgung	228.971,57	0,00	4.411,31	224.560,26
369006	Rücklage für Außerordentl. Vorhaben	2.124.072,58	0,00	333.716,49	1.790.356,09
369020	Einzahlungen nicht zuordenbar	1.169,70	56.767,19	57.933,69	3,20
369030	Buchverkauf Heimatkundlicher Arbeitskreis	429,90	194,50	29,86	594,54
369100	Freiw. Zuwendung Bgm. für soziale Notfälle	20.550,06	775,74	1.709,07	19.616,73
369110	Treibstoff-Personal	-317,74	8.893,46	9.169,81	-594,09
369120	Essensbeiträge	-365,44	15.767,50	15.392,27	9,79
369140	Zukunftsvorsorge Uniqa	0,00	300,00	300,00	0,00
369150	Zukunftsvorsorge Generali	0,00	1.200,00	1.200,00	0,00
369170	Zukunftsvorsorge ÖBV	0,00	1.800,00	1.800,00	0,00
369180	Zukunftsvorsorge Raiffeisen	0,00	6.925,00	6.925,00	0,00
369190	Zukunftsvorsorge Sparkasse	0,00	3.300,00	3.300,00	0,00
369200	Personalvertretungumlage	0,00	23.140,66	23.140,02	0,64

Einzelnachweis der finanzierungswirksamen Vorschuss- und Verwahrgeldkonten

(inkl. anteiliger Kundenforderungen und Lieferantenverbindlichkeiten)

Konto	Kontenbezeichnung	Stand 31.12.2020	Umsatz Soll	Umsatz Haben	Stand 31.12.2021
Veränderung der nicht voranschlagswirksamen Verbindlichkeiten					
369210	NÖ - Card Römermuseum	0,00	880,00	880,00	0,00
369211	Workshops Römermuseum	0,00	585,00	585,00	0,00
369220	Zukunftsvorsorge Nö.Versicherung AG	0,00	900,00	900,00	0,00
369230	Zukunftsvorsorge Wüstenrot	0,00	900,00	900,00	0,00
369240	Zukunftsvorsorge Wr.Städtische	0,00	275,00	275,00	0,00
369300	Diverse Verwahrgelder	0,00	4.343.010,62	4.287.617,92	55.392,70
369310	Ausgleichskonto Datenträger 2019	1.307.783,53	0,00	1.307.783,53	0,00
369400	Kautio Aubad (Grillschl.,Liegest.)	20,00	300,00	100,00	220,00
369410	Chip-Kautio Freizeitbetriebe	14.866,00	2.239,00	100,00	17.005,00
369420	Chip-Kautio Zutrittssystem	234,00	0,00	0,00	234,00
369430	Chip-Kautio Fahrradbox Park & Ride	234,00	90,00	0,00	324,00
369450	Kautionen Grundpacht	1.500,00	0,00	0,00	1.500,00
369500	Verbote Pfändungen	64,92	9.326,55	9.326,55	64,92
369600	Einz.Stand.-u.Staatsbürg.verband (Bundesgebühr+Verw.abgab	-1.598,24	66.104,32	62.445,25	2.060,83
369700	Jagdpachtschilling KG (Neuaigen/Trübensee, Nitzing, Mollersd.	0,00	13.429,60	13.429,60	0,00
369710	Jagdpachtschilling Langenlebarn	0,00	11.149,40	11.149,40	0,00
369720	Jagdpachtschilling Tulln	0,00	4.045,00	4.545,00	-500,00
369810	Fundgelder	30,00	78,31	108,31	0,00
369900	Tullner Zehner	190.050,00	70.820,00	80.740,00	180.130,00
369990	Hausverwaltung GEDESAG Einn.	159.374,15	492.527,74	464.594,16	187.307,73
371000	Umsatzsteuer Verrechnungskonto – Zahllast	0,00	1.423.369,17	1.423.369,17	0,00
379099	Ausgleichskonto	-12.747,61	8.123.921,12	8.136.537,74	-25.364,23
390000	PRA - Einzahlungen f.d. kommende Jahr	44.121,99	0,00	44.121,99	0,00
	Summe	6.352.351,26	30.072.103,55	26.851.944,15	9.572.510,66

Personaldaten iSd ÖStp (Anlage 4)

Gruppe 1 - gesamt	Dienstverhältnis zu Gemeinde, dienstleistend in der Dienststelle, bezahlt aus dem Budget		Personalaufwendungen, Aktive, betriebsmäßige Darstellung exklusive Ausgliederungen				
	Köpfe	VBÄ	davon melden Gemeinden optional			Weitere Aufwendungen	gesamt
Bezüge (L und G: Unterklasse 50-55)			Nebengebühren (L und G: Gruppen 564-569)	Dienstgeberbeiträge (L und G: Unterklasse 58)	Kontoklasse 5		
BeamtInnen	0,0	0,0					
Vertragsbedienstete	318,0	260,4					
KV-Bedienstete (Kollektivvertrag)	0,0	0,0					
Summe	318,0	260,4					
darunter (Teilmengen der Gruppe 1)							
MusikschullererInnen	45,0	25,7					
KindergärtnerInnen und Bedienstete nicht-ausgliederter Krankenanstalten	0,0	0,0					
Gruppe 1a - Ausbildungsverhältnisse (insb. Lehrlinge)	3,0	3,0					

Gruppe 2 - gesamt	Dienstverhältnis zu Gmeinde, dienstleistend in der Dienststelle, bezahlt aus dem Budget		Personalaufwendungen, Aktive, betriebsmäßige Darstellung exklusive Ausgliederungen				
	Köpfe	VBÄ	davon melden Gemeinden optional			Weitere Aufwendungen	gesamt
Bezüge (L und G: Gruppen 50-55)			Nebengebühren (L und G: Gruppen 564-569)	Dienstgeberbeiträge (L und G: Unterklasse 58)	Kontoklasse 5		
BeamtInnen	0,0	0,0					
Vertragsbedienstete	0,0	0,0					
Summe	0,0	0,0					

Gruppe 3 - gesamt	Dienstverhältnis zu Gemeinde, dienstleistend bei sonstigem Rechtsträger, bezahlt aus dem Budget		Personalaufwendungen, Aktive, Ausgegliederte				
	Köpfe	VBÄ	davon melden Gemeinden optional			Weitere Aufwendungen	gesamt
Bezüge (L und G: Gruppen 50-55)			Nebengebühren (L und G: Gruppen 564-569)	Dienstgeberbeiträge (L und G: Unterklasse 58)	Kontoklasse 5		
BeamtInnen	0,0	0,0					
Vertragsbedienstete	6,0	6,0					
Summe	6,0	6,0					

Gruppe 3 - nach Rechnungsträger		Köpfe	VBÄ
Einheit: Standesamts- und Staatsbürgerschaftsverband			
Refundierung des Personalaufwandes? Ja/Nein	JA		
Anzahl Bedienstete		3,0	3,0
Einheit: Messe Tulln GmbH			
Refundierung des Personalaufwandes? Ja/Nein	JA		
Anzahl Bedienstete		3,0	3,0

Beamten-PensionistInnen zum 31.12.2021						
				Anzahl	Ø-Pensionshöhe/Mt. ¹⁾	
RuhegenussbezieherInnen				1,0	0,0	
Hinterbliebene ²⁾				4,0	0,0	
Neue RuhegenussbezieherInnen im Bezugsjahr 2021						
				Anzahl	Ø-Pensionsantrittsalter	Ø-Pensionshöhe/Mt. ¹⁾
Alterspension ³⁾				0,0	0,0	0,0
Dienstunfähigkeit ⁴⁾				0,0	0,0	0,0
vorzeitige Pensionierung mit Abschlag ⁵⁾				0,0	0,0	0,0
vorzeitige Pensionierung ohne Abschlag ⁶⁾				0,0	0,0	0,0
Pensionierungen gesamt				0,0	0,0	0,0
<p>1) Durchschnittspension im Dezember laut Personalstatistik-Festlegungen ohne Sonderzahlungen, ohne Pflegegeld und ohne sonstige Transferleistungen</p> <p>2) Witwen-, Witwer-, Waisenversorgungsbezüge und vergleichbare Leistungen</p> <p>3) Ruhebezüge aufgrund einer Ruhestandsversetzung durch Erklärung iSd § 15 iVm § 236c Abs. 1 BDG 1979, eines Übertritts in den Ruhestand oder einer vergleichbaren Regelung</p> <p>4) Ruhebezüge aufgrund einer Ruhestandsversetzung wegen dauernder Dienstunfähigkeit</p> <p>5) Ruhebezüge aufgrund einer Ruhestandsversetzung vor dem Mindestalter für eine Ruhestandsversetzung durch Erklärung iSd Z 3, die eine Minderung der Bemessungsgrundlage bewirkt (z.B. § 207n BDG 1979)</p> <p>6) Ruhebezüge aufgrund einer Ruhestandsversetzung vor dem Mindestalter für eine Ruhestandsversetzung durch Erklärung iSd Z 3, die keine Minderung der Bemessungsgrundlage bewirkt (z.B. § 207n BDG 1979)</p>						
Pensionsausgaben für das Bezugsjahr 2021						
Summe				305.458,14		

Dienstpostenplan

Dienstpostenplan

I-Beamte, II-Vertragsbedienstete, III-Sonstige Bedienstete

Zusammenstellung

Voranschlag 2021	Beschäftigte Dienstnehmer per 31.12.2021	Verwendungsgruppe / Dienstklasse
318	318	Vertragsbedienstete
5	3	Lehrlinge
8	5	Ruhe- und Versorgungsgenussempfänger
331	326	Gesamtanzahl Bedienstete

Nachweis Vermögen mit abgeänderter Nutzungsdauer

Konto	Bezeichnung	Nutzungsdauer lt. VRV	Abweichende Nutzungsdauer	Begründung
3/0060001/06060	Fenstersanierung 1. Teil 9042 - 2018	50,0	20,0	Die Fenster wurden getauscht und sind somit kein eigenständiger Bauteil. Sie erhöhen nicht die Gesamtnutzungsdauer.
3/0060001/06061	Fenstersanierung 2. Teil 9042 - 2018	50,0	20,0	Die Fenster wurden getauscht und sind somit kein eigenständiger Bauteil. Sie erhöhen nicht die Gesamtnutzungsdauer.
3/0060001/06062	Fenstersanierung 9044 - 2018	50,0	20,0	lt. Vermögens- und Schuldennachweis gem. § 16 Abs. 1 VRV 1997
3/0060001/07079	ehem. Zollamtsgeb. Langenl/KIGA 10	50,0	50,0	Errichtungsjahr Bestandsgebäude lt. Bescheid 1980 Erwerb 2. Halbjahr 2020, RND mit 12 Jahren festgelegt.
3/0070003/06053	PG-II - Einläufe (Fa.Pittel & Brausewetter) 2018	33,0	10,0	lt. Vermögens- und Schuldennachweis gem. § 16 Abs. 1 VRV 1997
3/0070003/06054	PG-I - Rigole (Fa.Pittel & Brausewetter) 2018	33,0	10,0	lt. Vermögens- und Schuldennachweis gem. § 16 Abs. 1 VRV 1997
3/0110002/06065	PG I - Fenstersanierung - 2017	10,0	15,0	lt. Vermögens- und Schuldennachweis gem. § 16 Abs. 1 VRV 1997
3/0120001/06077	2012 PV-Anlage KiGa VIII	15,0	20,0	wie Tulln Energie
3/0120001/06079	2013 PV-Anlage Parkgarage Frauentorgasse	15,0	20,0	wie Tulln Energie
3/0120001/06080	2013 PV-Anlage Kläranlage	15,0	20,0	wie Tulln Energie
3/0120001/06081	2015 PV-Anlage Kläranlage - Investition	15,0	20,0	wie Tulln Energie
3/0120001/06082	2013 PV-Anlage Messe Halle 6+10	15,0	20,0	wie Tulln Energie
3/0120001/06083	2015 PV-Anlage Messe Halle 6+10 - Investition	15,0	20,0	wie Tulln Energie
3/0120001/06084	2016 PV-Anlage Messe Halle 6+10 - Erweiterung	15,0	20,0	wie Tulln Energie
3/0120001/06085	2017 PV-Anlage Messe Halle 6+10 - Errichtung	15,0	20,0	wie Tulln Energie
3/0120001/06086	2013 PV-Anlage Bauhof	15,0	20,0	wie Tulln Energie
3/0120001/06087	2013 PV-Anlage Hallenbad	15,0	20,0	wie Tulln Energie
3/0120001/06088	2015 PV-Anlage Hallenbad - Investition	15,0	20,0	wie Tulln Energie
3/0120001/06089	2015 PV-Anlage Messe 3+4	15,0	20,0	wie Tulln Energie
3/0120001/06090	2017 PV-Anlage Wasserwerk 1	15,0	20,0	wie Tulln Energie
3/0120001/06091	2017 PV-Anlage Wasserwerk 2	15,0	20,0	wie Tulln Energie
3/0120001/06108	2012 Energierichtl. Einreichung	15,0	20,0	wie Tulln Energie
3/0120001/06139	PV-Anlagen WW I und WW II	15,0	25,0	lt. Vermögens- und Schuldennachweis gem. § 16 Abs. 1 VRV 1997
3/0120001/07065	2016 OeMAG	15,0	20,0	gleichlautend zu Anlagevermögen
3/0120001/07066	2016 ELENA	15,0	20,0	gleichlautend zu Anlagevermögen
3/0120001/07067	2015 ELENA	15,0	20,0	gleichlautend zu Anlagevermögen
3/0120001/07068	2014 OeMAG	15,0	20,0	gleichlautend zu Anlagevermögen
3/0130001/06057	PG II - Feuerlöschkästen erneuern - 2018	5,0	10,0	lt. Vermögens- und Schuldennachweis gem. § 16 Abs. 1 VRV 1997
3/0140001/06113	PG I - WC Reparatur - 2018	10,0	5,0	lt. Vermögens- und Schuldennachweis gem. § 16 Abs. 1 VRV 1997
3/0270002/06138	Haupteinspeisung Strom Erneuerung	15,0	50,0	lt. Vermögens- und Schuldennachweis gem. § 16 Abs. 1 VRV 1997
3/0350003/06052	PG I - Bodenmarkerungen 2018	10,0	5,0	lt. Vermögens- und Schuldennachweis gem. § 16 Abs. 1 VRV 1997
3/0350004/06114	PG I - Reparatur Bewässerung -2017	10,0	5,0	lt. Vermögens- und Schuldennachweis gem. § 16 Abs. 1 VRV 1997
3/0420001/05808	2018 Naturbestandsdaten EVN	0,0	10,0	Angenommene Nutzungsdauer
3/0420001/05809	2017 Naturbestandsdaten EVN	0,0	10,0	Angenommene Nutzungsdauer
3/0420001/06494	2019 1. HJ Naturbestandsdaten EVN	0,0	10,0	Angenommene Nutzungsdauer
3/0440001/00001	AutoCAD Software	0,0	1,0	lt. Softwarevertrag
3/0450001/06152	Kanalbau Oberfeldstraße BA 27	50,0	40,0	lt. Vermögens- und Schuldennachweis gem. § 16 Abs. 1 VRV 1997

Konto	Bezeichnung	Nutzungsdauer lt. VRV	Abweichende Nutzungsdauer	Begründung
3/0450001/06153	Kanalbau Komponistenviertel BA 27	50,0	40,0	lt. Vermögens- und Schuldennachweis gem. § 16 Abs. 1 VRV 1997
3/0450001/06154	Kanalbau Schießstattg./Hubertusgasse	50,0	40,0	lt. Vermögens- und Schuldennachweis gem. § 16 Abs. 1 VRV 1997
3/0450001/06155	Kanalbau Neuaigen BA 27	50,0	40,0	lt. Vermögens- und Schuldennachweis gem. § 16 Abs. 1 VRV 1997
3/0450001/06156	Kanalbau Trennbauwerk Kläranlage I BA 18	50,0	40,0	lt. Vermögens- und Schuldennachweis gem. § 16 Abs. 1 VRV 1997
3/0450001/06157	Kanalbau Kino BA 29	50,0	40,0	lt. Vermögens- und Schuldennachweis gem. § 16 Abs. 1 VRV 1997
3/0450001/06168	2019 Kanalbau Versickerung Komponistenviertel	50,0	40,0	lt. GEMMA-Daten
3/0450001/06832	2018 Einmündungsabgaben 8510	50,0	40,0	GEMMA
3/0450001/06833	2018 Einmündungsabgaben 8519	50,0	40,0	GEMMA
3/0450001/06836	2017 Einmündungsabgaben 8510	50,0	40,0	GEMMA
3/0450001/06837	2017 Einmündungsabgaben 8519	50,0	40,0	GEMMA
3/0450001/06839	2018 Leistungserlös 8517	50,0	40,0	GEMMA
3/0450001/06841	2018 Leistungserlös 8516	50,0	40,0	GEMMA
3/0450001/06842	2017 Leistungserlös 8516	50,0	40,0	GEMMA
3/0450001/06844	2016 Einmündungsabgaben 8510	50,0	40,0	GEMMA
3/0450001/06846	2016 Einmündungsabgaben 8519	50,0	40,0	GEMMA
3/0450001/06849	2015 Einmündungsabgaben 8510	50,0	40,0	GEMMA
3/0450001/06850	2015 Leistungserlös 8516	50,0	40,0	GEMMA
3/0450001/06851	2015 Einmündungsabgaben 8519	50,0	40,0	GEMMA
3/0450001/06855	2014 Einmündungsabgaben 8510	50,0	40,0	GEMMA
3/0450001/06856	2014 Leistungserlös 8516	50,0	40,0	GEMMA
3/0450001/06857	2014 Einmündungsabgaben 8516	50,0	40,0	GEMMA
3/0450001/06858	2014 Einmündungsabgaben 8519	50,0	40,0	GEMMA
3/0450001/06861	2013 Leistungserlös 8510	50,0	40,0	GEMMA
3/0450001/06862	2013 Einmündungsabgaben 8510	50,0	40,0	GEMMA
3/0450001/06863	2013 Leistungserlös 8515	50,0	40,0	GEMMA
3/0450001/06864	2013 Einmündungsabgaben 8518	50,0	40,0	GEMMA
3/0450001/06865	2013 Einmündungsabgaben 8519	50,0	40,0	GEMMA
3/0450001/06868	2012 Einmündungsabgaben 8510	50,0	40,0	GEMMA
3/0450001/06869	2012 Einmündungsabgaben 8519	50,0	40,0	GEMMA
3/0450001/06871	2011 Einmündungsabgaben 8510	50,0	40,0	GEMMA
3/0450001/06874	2010 Einmündungsabgaben 8510	50,0	40,0	GEMMA
3/0450001/06875	2010 Leistungserlös 8515	50,0	40,0	GEMMA
3/0450001/06879	2009 Einmündungsabgaben 8510	50,0	40,0	GEMMA
3/0450001/06880	2009 Einmündungsabgaben 8517	50,0	40,0	GEMMA
3/0450001/06888	2008 Einmündungsabgaben 8510	50,0	40,0	GEMMA
3/0450001/06889	2008 Einmündungsabgaben 8514	50,0	40,0	GEMMA
3/0450001/06890	2008 Einmündungsabgaben 8516	50,0	40,0	GEMMA
3/0450001/06891	2008 Leistungserlös 8517	50,0	40,0	GEMMA
3/0450001/06892	2008 Einmündungsabgaben 8517	50,0	40,0	GEMMA
3/0450001/06896	2007 Einmündungsabgaben 8510	50,0	40,0	GEMMA

Konto	Bezeichnung	Nutzungsdauer lt. VRV	Abweichende Nutzungsdauer	Begründung
3/0450001/06897	2007 Einmündungsabgaben 8514	50,0	40,0	GEMMA
3/0450001/06898	2007 Leistungserlös 8517	50,0	40,0	GEMMA
3/0450001/06902	2006 Einmündungsabgaben 8510	50,0	40,0	GEMMA
3/0450001/06903	2006 Einmündungsabgaben 8516	50,0	40,0	GEMMA
3/0450001/06904	2006 Leistungserlös 8517	50,0	40,0	GEMMA
3/0450001/06908	2005 Einmündungsabgaben 8510	50,0	40,0	GEMMA
3/0450001/06909	2005 Einmündungsabgaben 8514	50,0	40,0	GEMMA
3/0450001/06910	2005 Einmündungsabgaben 8516	50,0	40,0	GEMMA
3/0450001/06913	2004 Einmündungsabgaben 8510	50,0	40,0	GEMMA
3/0450001/06914	2004 Kostenersatz 8514	50,0	40,0	GEMMA
3/0450001/06920	2003 Einmündungsabgaben 8510	50,0	40,0	GEMMA
3/0450001/06921	2003 Einmündungsabgaben 8513	50,0	40,0	GEMMA
3/0450001/06929	2002 Einmündungsabgaben 8510	50,0	40,0	GEMMA
3/0450001/06930	2002 NÖ Land WWF-Beitrag 8513	50,0	40,0	GEMMA
3/0450001/06931	2002 Einmündungsabgaben 8513	50,0	40,0	GEMMA
3/0450001/06932	2002 Leistungserlös 8513	50,0	40,0	GEMMA
3/0450001/06939	2001 Einmündungsabgaben 8510	50,0	40,0	GEMMA
3/0450001/06940	2001 NÖ Land WWF-Beitrag 8511	50,0	40,0	GEMMA
3/0450001/06941	2001 Einmündungsabgaben 8515	50,0	40,0	GEMMA
3/0450001/06942	2001 Einmündungsabgaben 8517	50,0	40,0	GEMMA
3/0450001/06947	2000 Einmündungsabgaben 8510	50,0	40,0	GEMMA
3/0450001/06948	2000 NÖ Land WWF-Beitrag 8511	50,0	40,0	GEMMA
3/0450001/06949	2000 Einmündungsabgaben 8513	50,0	40,0	GEMMA
3/0450001/06950	2000 Einmündungsabgaben 8515	50,0	40,0	GEMMA
3/0450001/06951	2000 Einmündungsabgaben 8519	50,0	40,0	GEMMA
3/0450001/06952	2000 NÖ Land WWF-Beitrag 8519	50,0	40,0	GEMMA
3/0450001/06959	1999 Einmündungsabgaben 8510	50,0	40,0	GEMMA
3/0450001/06960	1999 NÖ Land WWF-Beitrag 8518	50,0	40,0	GEMMA
3/0450001/06967	1998 Einmündungsabgaben 8510	50,0	40,0	GEMMA
3/0450001/06968	1998 Einmündungsabgaben 8511	50,0	40,0	GEMMA
3/0450001/06969	1998 Einmündungsabgaben 8513	50,0	40,0	GEMMA
3/0450001/06970	1998 Einmündungsabgaben 8514	50,0	40,0	GEMMA
3/0450001/06971	1998 NÖ Land WWF-Beitrag 8514	50,0	40,0	GEMMA
3/0450001/06972	1998 NÖ Land WWF-Beitrag 8516	50,0	40,0	GEMMA
3/0450001/06973	1998 Einmündungsabgaben 8519	50,0	40,0	GEMMA
3/0450001/06974	1998 NÖ Land WWF-Beitrag 8519	50,0	40,0	GEMMA
3/0450001/06977	1997 Einmündungsabgaben 8510	50,0	40,0	GEMMA
3/0450001/06978	1997 Einmündungsabgaben 8512	50,0	40,0	GEMMA
3/0450001/06979	1997 Einmündungsabgaben 8513	50,0	40,0	GEMMA
3/0450001/06980	1997 NÖ Land WWF-Beitrag 8514	50,0	40,0	GEMMA

Konto	Bezeichnung	Nutzungsdauer lt. VRV	Abweichende Nutzungsdauer	Begründung
3/0450001/06981	1997 NÖ Land WWF-Beitrag 8516	50,0	40,0	GEMMA
3/0450001/06982	1997 Einmündungsabgaben 8516	50,0	40,0	GEMMA
3/0450001/06985	1996 und 1995 Einmündungsabgaben 8110	50,0	40,0	GEMMA
3/0450001/06986	1996 Einmündungsabgaben 8111	50,0	40,0	GEMMA
3/0450001/06987	1996 Einmündungsabgaben 8114	50,0	40,0	GEMMA
3/0450001/06988	1996 Einmündungsabgaben 8117	50,0	40,0	GEMMA
3/0450001/06989	1996 Einmündungsabgaben 8118	50,0	40,0	GEMMA
3/0450001/06990	1996 NÖ Land WWF-Beitrag 8118	50,0	40,0	GEMMA
3/0450001/06991	1996 Einmündungsabgaben 8119	50,0	40,0	GEMMA
3/0450001/06994	1995 Einmündungsabgaben 8114	50,0	40,0	GEMMA
3/0450001/06995	1995 NÖ Land WWF-Beitrag 8115	50,0	40,0	GEMMA
3/0450001/06996	1995 Einmündungsabgaben 8116	50,0	40,0	GEMMA
3/0450001/06997	1995 Einmündungsabgaben 8118	50,0	40,0	GEMMA
3/0450001/06999	1994 und 1993 Einmündungsabgaben 8110	50,0	40,0	GEMMA
3/0450001/07000	1994 Einmündungsabgaben 8116	50,0	40,0	GEMMA
3/0450001/07001	1994 Einmündungsabgaben 8118	50,0	40,0	GEMMA
3/0450001/07003	1993 Einmündungsabgaben 8114	50,0	40,0	GEMMA
3/0450001/07004	1993 NÖ Land WWF-Beitrag 8115	50,0	40,0	GEMMA
3/0450001/07005	1993 Einmündungsabgaben 8116	50,0	40,0	GEMMA
3/0450001/07006	1993 Einmündungsabgaben 8117	50,0	40,0	GEMMA
3/0450001/07007	1992 Einmündungsabgaben 8110	50,0	40,0	GEMMA
3/0450001/07008	1992 Einmündungsabgaben 8111	50,0	40,0	GEMMA
3/0450001/07009	1992 Einmündungsabgaben 8112	50,0	40,0	GEMMA
3/0450001/07010	1992 Einmündungsabgaben 8114	50,0	40,0	GEMMA
3/0450001/07011	1992 Einmündungsabgaben 8118	50,0	40,0	GEMMA
3/0450001/07012	1991 Einmündungsabgaben 8110	50,0	40,0	GEMMA
3/0450001/07013	1991 Einmündungsabgaben 8117	50,0	40,0	GEMMA
3/0450001/07014	1990 Einmündungsabgaben 8110	50,0	40,0	GEMMA
3/0450001/07015	1990 Einmündungsabgaben 8114	50,0	40,0	GEMMA
3/0450001/07016	1990 NÖ Land WWF-Beitrag 8114	50,0	40,0	GEMMA
3/0450001/07017	1990 NÖ Land WWF-Beitrag 8115	50,0	40,0	GEMMA
3/0450001/07018	1990 Einmündungsabgaben 8116	50,0	40,0	GEMMA
3/0450001/07019	1990 Einmündungsabgaben 8117	50,0	40,0	GEMMA
3/0450001/07020	1989 Einmündungsabgaben 8114	50,0	40,0	GEMMA
3/0450001/07021	1989 Einmündungsabgaben 8115	50,0	40,0	GEMMA
3/0450001/07022	1989 NÖ Land WWF-Beitrag 8115	50,0	40,0	GEMMA
3/0450001/07023	1989 NÖ Land WWF-Beitrag 8116	50,0	40,0	GEMMA
3/0450001/07024	1989 Einmündungsabgaben 8117	50,0	40,0	GEMMA
3/0450001/07025	1988 NÖ Land B 3 C, Beitrag 8115	50,0	40,0	GEMMA
3/0450001/07026	1988 Einmündungsabgaben 8116	50,0	40,0	GEMMA

Konto	Bezeichnung	Nutzungsdauer lt. VRV	Abweichende Nutzungsdauer	Begründung
3/0450001/07027	1988 NÖ Land B 3 C, Beitrag 8116	50,0	40,0	GEMMA
3/0450001/07028	1987 NÖ Land B 3 C, Beitrag 8115	50,0	40,0	GEMMA
3/0450001/07029	1987 Einmündungsabgaben 8115 (Zuf. vom OH)	50,0	40,0	GEMMA
3/0450001/07030	1987 Einmündungsabgaben 8116	50,0	40,0	GEMMA
3/0450001/07031	1987 NÖ Land B 3 C, Beitrag 8116	50,0	40,0	GEMMA
3/0450001/07032	1991 Einmündungsabgaben OH 8115	50,0	40,0	GEMMA
3/0450001/07033	1990 Einmündungsabgaben OH 8115	50,0	40,0	GEMMA
3/0450001/07034	1988 Einmündungsabgaben OH 8115	50,0	40,0	GEMMA
3/0450001/07035	1987 Einmündungsabgaben OH 8115	50,0	40,0	GEMMA
3/0450001/07036	1986 Einmündungsabgaben OH 8115	50,0	40,0	GEMMA
3/0450001/07037	1986 Einmündungsabgaben 8115	50,0	40,0	GEMMA
3/0450001/07038	1986 NÖ Land B 3 C, Beitrag 8115	50,0	40,0	GEMMA
3/0450001/07039	1986 Einmündungsabgaben 8115 (Zuf. vom OH)	50,0	40,0	GEMMA
3/0450001/07040	1985 Einmündungsabgaben OH 8111	50,0	40,0	GEMMA
3/0450001/07041	1985 Einmündungsabgaben OH 8115	50,0	40,0	GEMMA
3/0450001/07042	1985 NÖ Land B 3 C, Beitrag 8115	50,0	40,0	GEMMA
3/0450001/07043	1984 Einmündungsabgaben OH 8115	50,0	40,0	GEMMA
3/0450001/07044	1984 NÖ Land B 3 C, Beitrag 8115	50,0	40,0	GEMMA
3/0450001/07045	1983 Einmündungsabgaben OH 8115	50,0	40,0	GEMMA
3/0450001/07046	1983 NÖ Land B 3 C, Beitrag 19.Vorhaben	50,0	40,0	GEMMA
3/0450001/07047	1982 Einmündungsabgaben OH 8111	50,0	40,0	GEMMA
3/0450001/07048	1982 Einmündungsabgaben OH 8115	50,0	40,0	GEMMA
3/0450001/07049	1982 NÖ Land B 3 C, Beitrag 19.Vorhaben	50,0	40,0	GEMMA
3/0450001/07050	1981 Einmündungsabgaben OH 8111	50,0	40,0	GEMMA
3/0450001/07051	1981 Einmündungsabgaben OH 8115	50,0	40,0	GEMMA
3/0450001/07052	1981 NÖ Land B 3 C, Beitrag 19.Vorhaben	50,0	40,0	GEMMA
3/0450001/07053	1980 Einmündungsabgaben OH 8111	50,0	40,0	GEMMA
3/0450001/07054	1980 Einmündungsabgaben OH 8115	50,0	40,0	GEMMA
3/0450001/07055	1980 NÖ Land B 3 C, Beitrag 19.Vorhaben	50,0	40,0	GEMMA
3/0450001/07056	1979 Einmündungsabgaben OH 8115	50,0	40,0	GEMMA
3/0450001/07057	1979 NÖ Land B 3 C, Beitrag 19.Vorhaben	50,0	40,0	GEMMA
3/0450001/07058	1978 Einmündungsabgaben OH 8111	50,0	40,0	GEMMA
3/0450001/07059	1978 Einmündungsabgaben OH 8115	50,0	40,0	GEMMA
3/0450001/07060	1978 NÖ Land B 3 C, Beitrag 4.Vorhaben	50,0	40,0	GEMMA
3/0450001/07061	1978 NÖ Land B 3 C, Beitrag 19.Vorhaben	50,0	40,0	GEMMA
3/0450001/07062	2008 Investitionszuschuss - Bund 8514	50,0	40,0	GEMMA
3/0450001/07064	2017 Land Beitrag 8510	50,0	40,0	GEMMA
3/0450001/07113	KPC Förderung BA 32 LIS Tulln Süd-West und Industriegebiet	50,0	24,5	Laufzeit der Förderung von 30.6.2020 bis 31.12.2044
3/0450001/07118	KPC Förderung BA 31 Sanierung Konrad v. Tulln-Gasse, Grotte	50,0	24,5	Laufzeit der Förderung lt. Tilgungsplan bis 31.12.2045
3/0450001/07119	KPC Förderung BA 26 ON Rafelswörth (SWK + PW)	50,0	23,5	Laufzeit der Förderung lt. Tilgungsplan bis 31.12.2044

Konto	Bezeichnung	Nutzungsdauer lt. VRV	Abweichende Nutzungsdauer	Begründung
3/0450001/07121	Kanal Hauptpumpwerk DOKW - Leitungsbau	50,0	44,0	Ausgewiesene Restnutzungsdauer
3/0450005/00001	Kanal Hauptpumpwerk DOKW - Betonbau	25,0	44,0	Ausgewiesene Restnutzungsdauer
3/0450005/00002	Kanal Hauptpumpwerk DOKW - Nebenanlagen	25,0	14,0	Ausgewiesene Restnutzungsdauer
3/0460001/02157	Brunnenfeld III	33,0	25,0	lt. Vermögens- und Schuldennachweis gem. § 16 Abs. 1 VRV 1997
3/0460001/06136	Tiefbehälter WW I	33,0	50,0	lt. Vermögens- und Schuldennachweis gem. § 16 Abs. 1 VRV 1997
3/0460001/06139	KPC Förderung BA 23 Wasserwerk I - Zubau Tiefbehälter	33,0	24,0	Laufzeit der Förderung lt. Tilgungsplan bis 31.12.2044
3/0460002/06137	Tiefbehälter WW I - 2017	13,0	25,0	lt. Vermögens- und Schuldennachweis gem. § 16 Abs. 1 VRV 1997
3/0460003/06147	Wasserleitg. Siegmundg. Florianigasse BA 25	33,0	25,0	lt. Vermögens- und Schuldennachweis gem. § 16 Abs. 1 VRV 1997
3/0460003/06148	Wasserleitungsbau Kino BA 24	33,0	25,0	lt. Vermögens- und Schuldennachweis gem. § 16 Abs. 1 VRV 1997
3/0460003/06830	2018 Anschlussabgaben 8500	33,0	25,0	GEMMA
3/0460003/06831	2018 Anschlussabgaben 8507	33,0	25,0	GEMMA
3/0460003/06834	2017 Anschlussabgaben 8500	33,0	25,0	GEMMA
3/0460003/06835	2017 Anschlussabgaben 8507	33,0	25,0	GEMMA
3/0460003/06838	2016 Anschlussabgaben 8500	33,0	25,0	GEMMA
3/0460003/06840	2017 Leistungserlös 8509	33,0	25,0	GEMMA
3/0460003/06843	2016 Leistungserlös 8509	33,0	25,0	GEMMA
3/0460003/06847	2015 Anschlussabgaben 8500	33,0	25,0	GEMMA
3/0460003/06848	2015 Leistungserlös 8509	33,0	25,0	GEMMA
3/0460003/06852	2014 Anschlussabgaben 8500	33,0	25,0	GEMMA
3/0460003/06853	2014 Anschlussabgaben 8509	33,0	25,0	GEMMA
3/0460003/06854	2014 Leistungserlös 8509	33,0	25,0	GEMMA
3/0460003/06859	2013 Anschlussabgaben 8500	33,0	25,0	GEMMA
3/0460003/06860	2013 Anschlussabgaben 8507	33,0	25,0	GEMMA
3/0460003/06866	2012 Anschlussabgaben 8500	33,0	25,0	GEMMA
3/0460003/06867	2012 Anschlussabgaben 8507	33,0	25,0	GEMMA
3/0460003/06870	2011 Anschlussabgaben 8500	33,0	25,0	GEMMA
3/0460003/06872	2010 Anschlussabgaben 8500	33,0	25,0	GEMMA
3/0460003/06873	2010 Leistungserlös 8506	33,0	25,0	GEMMA
3/0460003/06876	2009 Anschlussabgaben 8500	33,0	25,0	GEMMA
3/0460003/06877	2009 Leistungserlös 8506	33,0	25,0	GEMMA
3/0460003/06878	2009 Anschlussabgaben 8508	33,0	25,0	GEMMA
3/0460003/06881	2008 Anschlussabgaben 8500	33,0	25,0	GEMMA
3/0460003/06882	2008 Leistungserlös 8502	33,0	25,0	GEMMA
3/0460003/06883	2008 Anschlussabgaben 8504	33,0	25,0	GEMMA
3/0460003/06884	2008 Anschlussabgaben 8506	33,0	25,0	GEMMA
3/0460003/06885	2008 Anschlussabgaben 8508	33,0	25,0	GEMMA
3/0460003/06886	2008 Leistungserlös 8508	33,0	25,0	GEMMA
3/0460003/06887	2008 Anschlussabgaben 8509	33,0	25,0	GEMMA
3/0460003/06893	2007 Anschlussabgaben 8500	33,0	25,0	GEMMA
3/0460003/06894	2007 Leistungserlös 8502	33,0	25,0	GEMMA

Konto	Bezeichnung	Nutzungsdauer lt. VRV	Abweichende Nutzungsdauer	Begründung
3/0460003/06895	2007 Leistungserlös 8508	33,0	25,0	GEMMA
3/0460003/06899	2006 Anschlussabgaben 8500	33,0	25,0	GEMMA
3/0460003/06900	2006 Leistungserlös 8508	33,0	25,0	GEMMA
3/0460003/06901	2006 Anschlussabgaben 8509	33,0	25,0	GEMMA
3/0460003/06905	2005 Anschlussabgaben 8500	33,0	25,0	GEMMA
3/0460003/06906	2005 Anschlussabgaben 8506	33,0	25,0	GEMMA
3/0460003/06907	2005 Leistungserlös 8509	33,0	25,0	GEMMA
3/0460003/06911	2004 Anschlussabgaben 8500	33,0	25,0	GEMMA
3/0460003/06912	2004 Kostenersatz 8505	33,0	25,0	GEMMA
3/0460003/06915	2003 Anschlussabgaben 8500	33,0	25,0	GEMMA
3/0460003/06916	2003 Leistungserlös 8503	33,0	25,0	GEMMA
3/0460003/06917	2003 Bund Beitrag 8504	33,0	25,0	GEMMA
3/0460003/06918	2003 Land Beitrag 8504	33,0	25,0	GEMMA
3/0460003/06919	2003 Kostenersatz 8505	33,0	25,0	GEMMA
3/0460003/06922	2004 Land Beitrag 8504	33,0	25,0	GEMMA
3/0460003/06923	2002 Anschlussabgaben 8500	33,0	25,0	GEMMA
3/0460003/06924	2002 Anschlussabgaben 8503	33,0	25,0	GEMMA
3/0460003/06925	2002 Land Beitrag 8503	33,0	25,0	GEMMA
3/0460003/06926	2002 Leistungserlös 8504	33,0	25,0	GEMMA
3/0460003/06927	2002 Anschlussabgaben 8504	33,0	25,0	GEMMA
3/0460003/06928	2002 Land Beitrag 8504	33,0	25,0	GEMMA
3/0460003/06933	2001 Anschlussabgaben 8500	33,0	25,0	GEMMA
3/0460003/06934	2001 Anschlussabgaben 8502	33,0	25,0	GEMMA
3/0460003/06935	2001 NÖ Land WWF-Beitrag 8502	33,0	25,0	GEMMA
3/0460003/06936	2001 Bund Beitrag 8503	33,0	25,0	GEMMA
3/0460003/06937	2001 Anschlussabgaben 8504	33,0	25,0	GEMMA
3/0460003/06938	2001 Anschlussabgaben 8509	33,0	25,0	GEMMA
3/0460003/06943	2000 Anschlussabgaben 8500	33,0	25,0	GEMMA
3/0460003/06944	2000 Anschlussabgaben 8502	33,0	25,0	GEMMA
3/0460003/06945	2000 NÖ Land WWF-Beitrag 8502	33,0	25,0	GEMMA
3/0460003/06946	2000 NÖ Land - Beitrag 8503	33,0	25,0	GEMMA
3/0460003/06953	2008 Investitionszuschuss - Bund 8504	33,0	25,0	GEMMA
3/0460003/06954	1999 Anschlussabgaben 8500	33,0	25,0	GEMMA
3/0460003/06955	1999 Anschlussabgaben 8502	33,0	25,0	GEMMA
3/0460003/06956	1999 NÖ Land WWF-Beitrag 8502	33,0	25,0	GEMMA
3/0460003/06957	1999 Anschlussabgaben 8503	33,0	25,0	GEMMA
3/0460003/06958	1999 Anschlussabgaben 8504	33,0	25,0	GEMMA
3/0460003/06961	1998 Anschlussabgaben 8500	33,0	25,0	GEMMA
3/0460003/06962	1998 Anschlussabgaben 8501	33,0	25,0	GEMMA
3/0460003/06963	1998 NÖ Land WWF-Beitrag 8501	33,0	25,0	GEMMA

Konto	Bezeichnung	Nutzungsdauer lt. VRV	Abweichende Nutzungsdauer	Begründung
3/0460003/06964	1998 Anschlussabgaben 8502	33,0	25,0	GEMMA
3/0460003/06965	1998 NÖ Land WWF-Beitrag 8502	33,0	25,0	GEMMA
3/0460003/06966	1998 Anschlussabgaben 8503	33,0	25,0	GEMMA
3/0460003/06975	1997 Anschlussabgaben 8500	33,0	25,0	GEMMA
3/0460003/06976	1997 NÖ Land WWF-Beitrag 8501	33,0	25,0	GEMMA
3/0460003/06983	1996 Anschlussabgaben 8100	33,0	25,0	GEMMA
3/0460003/06984	1996 Anschlussabgaben 8101	33,0	25,0	GEMMA
3/0460003/06992	1995 Anschlussabgaben 8100	33,0	25,0	GEMMA
3/0460003/06993	1995 Anschlussabgaben 8101	33,0	25,0	GEMMA
3/0460003/06998	1994 Anschlussabgaben 8100	33,0	25,0	GEMMA
3/0460003/07002	1993 Anschlussabgaben 8100	33,0	25,0	GEMMA
3/0460003/07063	2017 Land Beitrag 8500	33,0	25,0	GEMMA
3/0460003/07112	KPC Förderung BA 21 Erweiterung KG Tulln, Nitzing und Neuauß	33,0	22,0	Laufzeit der Förderung von 30.6.2020 bis 30.6.2042
3/0460003/07113	KPC Förderung BA 22 Sanierung Schießstattgasse, Hubertusga	33,0	23,5	Laufzeit der Förderung von 31.12.2020 bis 31.12.2043
3/0460003/07114	KPC Förderung BA 28 Transportleitung WW1 Tulln - Brunnenfel	33,0	24,5	Laufzeit der Förderung von 31.12.2020 bis 31.12.2044
3/0460003/07119	KPC Förderung BA 26 Sanierung Konrad v. Tulln-Gasse, Grotte	33,0	24,5	Laufzeit der Förderung lt. Tilgungsplan bis 31.12.2045
3/0460003/07120	KPC Förderung BA 25 KG Neuaigen - HA Fischerzeile / KG Tulln	33,0	23,5	Laufzeit der Förderung lt. Tilgungsplan bis 31.12.2044
3/0460003/07121	KPC Förderung BA 20 ON Rafelswörth	33,0	23,5	Laufzeit der Förderung lt. Tilgungsplan bis 31.11.2044
5/0110002/06701	Indoorbegrünung BÜS	10,0	1,0	keine Vermögenskategorie für Pflanzen vorhanden
5/0110002/06717	2019 Betriebs- und Geschäftsausstattung	10,0	5,0	lt. Bilanz Tulln Energie
5/0150002/05398	2007 KLF Pumpe HLF1 TU-348CE	10,0	25,0	von 10 auf 25 Jahre lt. Feuerwehrverband
5/0150002/05399	2011 MTF Bus TU-680 DF	10,0	25,0	von 10 auf 25 Jahre lt. Feuerwehrverband
5/0150002/05400	2014 HLF 2 Tank TU-876DU	10,0	25,0	von 10 auf 25 Jahre lt. Feuerwehrverband
5/0150002/05401	2014 HLF 2 KB FF	10,0	25,0	von 10 Jahre auf 25 Jahre geändert lt. Besprechung 25.4.2019 und lt. Feuerwehrverband
5/0150002/05403	1978 KLF Pumpe N879755	10,0	25,0	von 10 auf 25 Jahre lt. Feuerwehrverband
5/0150002/05404	1997 Versorgung VF TU67KU	10,0	25,0	von 10 auf 25 Jahre lt. Feuerwehrverband
5/0150002/05405	2008 TLF 3000 Tank TU854CK	10,0	25,0	von 10 auf 25 Jahre lt. Feuerwehrverband
5/0150002/05406	2018 MTF Kommando TU-469FJ	10,0	25,0	von 10 auf 25 Jahre lt. Feuerwehrverband
5/0150002/05408	1999 KLF Pumpe TU-984DM	10,0	25,0	von 10 auf 25 Jahre lt. Feuerwehrverband
5/0150002/05409	2000 TLF 1000 Tank TU-962 AB	10,0	25,0	von 10 auf 25 Jahre lt. Feuerwehrverband
5/0150002/05410	2012 MTF Kommando TU-523DS	10,0	25,0	von 10 auf 25 Jahre lt. Feuerwehrverband
5/0150002/05413	1976 KLF Pumpe N-49901	10,0	25,0	von 10 auf 25 Jahre lt. Feuerwehrverband
5/0150002/05414	1995 MTF Kommando TU-88HL	10,0	25,0	von 10 auf 25 Jahre lt. Feuerwehrverband
5/0150002/05415	2001 TLFA 1000 Tank TU-122AL	10,0	25,0	von 10 auf 25 Jahre lt. Feuerwehrverband
5/0150002/05417	1996 TLF 1000 Tank 2 - TU-12FW	10,0	25,0	von 10 auf 25 Jahre lt. Feuerwehrverband
5/0150002/05418	1998 Kran KF 40 - TU-19FW	10,0	25,0	von 10 auf 25 Jahre lt. Feuerwehrverband
5/0150002/05419	2000 TLF 4000 Tank 3 - TU-13FW	10,0	25,0	von 10 auf 25 Jahre lt. Feuerwehrverband
5/0150002/05420	2006 WLF Last 1 Tulln - TU-16 FW	10,0	25,0	von 10 auf 25 Jahre lt. Feuerwehrverband
5/0150002/05422	2010 Wechsellader Fahrzeug mit Kran Last 2 - TU-18 FW	10,0	25,0	von 10 auf 25 Jahre lt. Feuerwehrverband

Konto	Bezeichnung	Nutzungsdauer lt. VRV	Abweichende Nutzungsdauer	Begründung
5/0150002/05423	2015 VRF Vorausfahrzeug - TU-17 FW	10,0	25,0	von 10 auf 25 Jahre lt. Feuerwehrverband
5/0150002/05424	2017 HLF 3 Tank 1 - TU--11FW	10,0	25,0	von 10 auf 25 Jahre lt. Feuerwehrverband
5/0150002/05909	1994 DL 30 Leiter Tulln - TU-15 FW	10,0	25,0	von 10 auf 25 Jahre lt. Feuerwehrverband
5/0150002/06129	Wasserversorgung: Opel Mokka	10,0	8,0	lt. Vermögens- und Schuldennachweis gem. § 16 Abs. 1 VRV 1997
5/0150002/06130	2019 Versorgungsfahrzeug FF Tulln	10,0	25,0	von 10 auf 25 Jahre lt. Feuerwehrverband
5/0150002/06133	2020 HLF 1 - W	10,0	25,0	von 10 auf 25 Jahre lt. Feuerwehrverband
5/0150002/06136	2019 MTF Kommando TU-469FJ - Beitrag FF Neuaigen	10,0	25,0	Anpassung an vorgegebene Nutzungsdauer des Fahrzeugs
5/0150002/06137	2019 MTF Kommando TU-469FJ - Erstattung Umsatzsteuer	10,0	25,0	Anpassung an die Nutzungsdauer des Fahrzeugs
5/0150002/06138	2019 Erstattung Umsatzsteuer	10,0	25,0	Anpassung an die Nutzungsdauer des Fahrzeugs.
5/0150002/06139	2019 OPEL Vivaro Kastenwagen	10,0	8,0	lt. GEMMA-Daten
5/0150002/06784	KT 2014 HLF 2 Tank TU-876DU	10,0	25,0	von 10 Jahre auf 25 Jahre geändert lt. Besprechung 25.4.2019 und lt. Feuerwehrverband
5/0150002/06785	KT 2008 TLF 3000 Tank TU854CK	10,0	25,0	von 10 Jahre auf 25 Jahre geändert lt. Besprechung 25.4.2019 und lt. Feuerwehrverband
5/0150002/06786	KT 2000 TLF 1000 Tank TU-962 AB	10,0	25,0	von 10 Jahre auf 25 Jahre geändert lt. Besprechung 25.4.2019 und lt. Feuerwehrverband
5/0150002/06787	KT 2001 TLFA 1000 Tank TU-122AL	10,0	25,0	von 10 Jahre auf 25 Jahre geändert lt. Besprechung 25.4.2019 und lt. Feuerwehrverband
5/0150002/06788	KT 2000 TLF 4000 Tank 3 - TU-13FW	10,0	25,0	von 10 Jahre auf 25 Jahre geändert lt. Besprechung 25.4.2019 und lt. Feuerwehrverband
5/0150002/06789	KT 2010 Wechsellader Fahrzeug mit Kran Last 2 - TU-18 FW	10,0	25,0	von 10 Jahre auf 25 Jahre geändert lt. Besprechung 25.4.2019 und lt. Feuerwehrverband
5/0150002/06790	KT 2017 HLF 3 Tank 1 - TU--11FW	10,0	25,0	von 10 Jahre auf 25 Jahre geändert lt. Besprechung 25.4.2019 und lt. Feuerwehrverband
5/0150003/05407	2018 Anhänger	10,0	25,0	von 10 auf 25 Jahre lt. Feuerwehrverband
5/0220002/04895	2015 Anhänger ICE-Fighter TU-574EG Fa. Nekam + ECO Tech	10,0	7,5	gebraucht gekauft, 1. Zulassung 04.02.2013
5/0330001/06109	PG I - Modernisierung der Telefonanlage	5,0	10,0	lt. Vermögens- und Schuldennachweis gem. § 16 Abs. 1 VRV 1997
5/0420001/05817	2018 Naturbestandsdaten EVN	0,0	10,0	Angenommene Nutzungsdauer
5/0420001/05818	2017 Naturbestandsdaten EVN	0,0	10,0	Angenommene Nutzungsdauer
5/0420001/05821	2018 Naturbestandsdaten EVN	0,0	10,0	Angenommene Nutzungsdauer
5/0420001/05822	2017 Naturbestandsdaten EVN	0,0	10,0	Angenommene Nutzungsdauer
5/0420001/05857	2018 Baumkataster Radweg Nord	0,0	10,0	Angenommene Nutzungsdauer
5/0420001/05867	2018 Naturbestandsdaten EVN	0,0	10,0	Angenommene Nutzungsdauer
5/0420001/05868	2017 Naturbestandsdaten EVN	0,0	10,0	Angenommene Nutzungsdauer
5/0420001/05869	2018 digitaler Grünflächenkataster	0,0	10,0	Angenommene Nutzungsdauer
5/0420001/05872	2018 Naturbestandsdaten EVN	0,0	10,0	Angenommene Nutzungsdauer
5/0420001/05873	2017 Naturbestandsdaten EVN	0,0	10,0	Angenommene Nutzungsdauer
5/0420001/05907	2017 Naturbestandsdaten EVN	0,0	10,0	Angenommene Nutzungsdauer
5/0420001/05908	2018 Naturbestandsdaten EVN	0,0	10,0	Angenommene Nutzungsdauer
5/0420001/05932	2017 Naturbestandsdaten EVN	0,0	10,0	Angenommene Nutzungsdauer
5/0420001/05933	2018 Naturbestandsdaten EVN	0,0	10,0	Angenommene Nutzungsdauer

Konto	Bezeichnung	Nutzungsdauer lt. VRV	Abweichende Nutzungsdauer	Begründung
5/0420001/05935	2017 Naturbestandsdaten EVN	0,0	10,0	Angenommene Nutzungsdauer
5/0420001/05936	2018 Naturbestandsdaten EVN	0,0	10,0	Angenommene Nutzungsdauer
5/0420001/06419	2017 Naturbestandsdaten EVN	0,0	10,0	Angenommene Nutzungsdauer
5/0420001/06421	2018 Naturbestandsdaten EVN	0,0	10,0	Angenommene Nutzungsdauer
5/0420001/06422	2017 Naturbestandsdaten EVN	0,0	10,0	Angenommene Nutzungsdauer
5/0420001/06423	2018 Naturbestandsdaten EVN	0,0	10,0	Angenommene Nutzungsdauer
5/0420001/06425	2017 Naturbestandsdaten EVN	0,0	10,0	Angenommene Nutzungsdauer
5/0420001/06426	2018 Naturbestandsdaten EVN	0,0	10,0	Angenommene Nutzungsdauer
5/0420001/06474	2019 1.HJ Naturbestandsdaten EVN EVN	0,0	10,0	Angenommene Nutzungsdauer
5/0420001/06475	2019 1.HJ Naturbestandsdaten EVN	0,0	10,0	Angenommene Nutzungsdauer
5/0420001/06478	2019 1.HJ Naturbestandsdaten EVN	0,0	10,0	Angenommene Nutzungsdauer
5/0420001/06551	2014 Sprecherrechte Soundfiles am Schiele-Weg	0,0	5,0	Angenommene Nutzungsdauer
5/0420001/06618	2019 1. HJ Naturbestandsdaten EVN	0,0	10,0	Angenommene Nutzungsdauer
5/0420001/06624	2019 1. HJ Naturbestandsdaten EVN EVN	0,0	10,0	Angenommene Nutzungsdauer
5/0420001/06634	2019 1. HJ Naturbestandsdaten EVN	0,0	10,0	Angenommene Nutzungsdauer
5/0420001/06662	2012 Vermarktungsrechte Schmidhammer-Lied "Tulln an der Do	0,0	5,0	Angenommene Nutzungsdauer
5/0420001/06684	2019 1. HJ Naturbestandsdaten EVN	0,0	10,0	Angenommene Nutzungsdauer
5/0420001/06685	2019 1. HJ Naturbestandsdaten EVN	0,0	10,0	Angenommene Nutzungsdauer
5/0420001/06686	2019 1. HJ Naturbestandsdaten EVN	0,0	10,0	Angenommene Nutzungsdauer
5/0420001/06688	2019 1. HJ Naturbestandsdaten EVN	0,0	10,0	Angenommene Nutzungsdauer
5/0420001/06689	2009 Baumkataster	0,0	10,0	Angenommene Nutzungsdauer
5/0420001/06690	2009 Baumkataster	0,0	10,0	Angenommene Nutzungsdauer
5/0420001/06691	2009 Baumkataster	0,0	10,0	Angenommene Nutzungsdauer
5/0420001/06692	2010 Baumkataster	0,0	10,0	Angenommene Nutzungsdauer
5/0420001/06693	2011 Baumkataster	0,0	10,0	Angenommene Nutzungsdauer
5/0420001/06694	2011 Baumkataster	0,0	10,0	Angenommene Nutzungsdauer
5/0420001/06695	2012 Baumkataster	0,0	10,0	Angenommene Nutzungsdauer
5/0420001/06696	2012 Baumkataster	0,0	10,0	Angenommene Nutzungsdauer
5/0420001/06698	2012 Baumkataster	0,0	10,0	Angenommene Nutzungsdauer
5/0420001/06699	2014 Baumkataster	0,0	10,0	Angenommene Nutzungsdauer
5/0420001/06700	2014 Baumkataster	0,0	10,0	Angenommene Nutzungsdauer
5/0420001/07100	KT 2010 Baumkataster	0,0	10,0	durchschnittliche Nutzungsdauer
5/0440001/04392	2016 Zusatzleistungen Web-Relaunch www.tulln.at, AG Media	0,0	3,0	Angenommene Nutzungsdauer
5/0440001/04399	2012 Software	0,0	5,0	Angenommene Nutzungsdauer
5/0440001/04839	2013 Software	0,0	5,0	Angenommene Nutzungsdauer
5/0440001/04842	2014 Software	0,0	5,0	Angenommene Nutzungsdauer
5/0440001/04845	2015 Software	0,0	5,0	Angenommene Nutzungsdauer
5/0440001/04848	2016 Software	0,0	5,0	Angenommene Nutzungsdauer
5/0440001/04851	2017 Software	0,0	5,0	Angenommene Nutzungsdauer
5/0440001/04855	2010 Software	0,0	5,0	Angenommene Nutzungsdauer

Konto	Bezeichnung	Nutzungsdauer lt. VRV	Abweichende Nutzungsdauer	Begründung
5/0440001/04856	2011 Software	0,0	5,0	Angenommene Nutzungsdauer
5/0440001/04871	2015 Software	0,0	5,0	Angenommene Nutzungsdauer
5/0440001/05010	2016 Software	0,0	5,0	Durchschnittliche Nutzungsdauer
5/0440001/05020	2013 Software	0,0	5,0	Angenommene Nutzungsdauer
5/0440001/05024	2010 Software	0,0	5,0	Angenommene Nutzungsdauer
5/0440001/05039	2016 Software	0,0	5,0	Angenommene Nutzungsdauer
5/0440001/05043	2017 Software	0,0	5,0	Angenommene Nutzungsdauer
5/0440001/05311	2009 Software celum SWIFT	0,0	5,0	Angenommene Nutzungsdauer
5/0440001/05329	2014 Software	0,0	5,0	Angenommene Nutzungsdauer
5/0440001/05336	2015 Software	0,0	5,0	Angenommene Nutzungsdauer
5/0440001/05721	2016 Software Hausholzprojekt	0,0	5,0	Angenommene Nutzungsdauer
5/0440001/05784	2018 10 x MS Windows Server 2016 Std.	0,0	5,0	Angenommene Nutzungsdauer
5/0440001/05785	2018 Anbindung System management	0,0	5,0	Angenommene Nutzungsdauer
5/0440001/05786	2018 Wissensdatenbank	0,0	5,0	Angenommene Nutzungsdauer
5/0440001/05789	2018 A Simple-Help 3 Business License	0,0	5,0	Angenommene Nutzungsdauer
5/0440001/05792	2018 FortiGate Verlängerung 36 Mon. für VM01	0,0	3,0	Verlängerung für 36 Monate
5/0440001/05794	2018 FortiGate Verlängerung 36 Mon. für VM01	0,0	3,0	Verlängerung für 36 Monate
5/0440001/05796	2018 FortiMail VM01 (3 Jahre)	0,0	3,0	Verlängerung für 36 Monate
5/0440001/05797	2018 5 MS Office 2019 Home and Business	0,0	5,0	Angenommene Nutzungsdauer
5/0440001/05829	2018 Software	0,0	5,0	Angenommene Nutzungsdauer
5/0440001/05847	2018 Software Implementierung EDWIN	0,0	5,0	Angenommene Nutzungsdauer
5/0440001/05944	2013 Software	0,0	5,0	Angenommene Nutzungsdauer
5/0440001/06106	Monitorings System	0,0	4,0	wie Tulln Energie
5/0440001/06111	PG I - Videokameras - Lizenzen	0,0	5,0	lt. Vermögens- und Schuldennachweis gem. § 16 Abs. 1 VRV 1997
5/0440001/06441	2018 GREEN ART-Website, Programmierung, AG Media	0,0	5,0	Angenommene Nutzungsdauer
5/0440001/06445	Relaunch www.tulln.at	0,0	5,0	Angenommene Nutzungsdauer
5/0440001/06446	2018 Neugestaltung www.tulln.at/erleben, AG Media	0,0	5,0	Angenommene Nutzungsdauer
5/0440001/06508	2019 1. HJ Adobe Creativ Cloud	0,0	5,0	Angenommene Nutzungsdauer
5/0440001/06509	2019 1. HJ MS Office 2019 u. MS Exchange 2019	0,0	5,0	Angenommene Nutzungsdauer
5/0440001/06538	2019 1. HJ Software	0,0	5,0	Angenommene Nutzungsdauer
5/0440001/06676	2015 Kindervermittlungsprogramm Egon Schiele Geburtshaus	0,0	10,0	Angenommene Nutzungsdauer
5/0440001/06678	App und Website Virtulleum	0,0	5,0	Angenommene Nutzungsdauer
5/0440001/06679	Kindervermittlungsprogramm für das Schiele-Geburtshaus	0,0	10,0	Angenommene Nutzungsdauer
5/0440001/06680	2019 Netwrix Auditor	0,0	5,0	Angenommene Nutzungsdauer
5/0440001/06683	3CX Telefonsystem Prof.Edition AboLizenz	0,0	1,0	Jährliche Lizenz
5/0440001/07096	KT 2015 Kindervermittlungsprogramm Egon Schiele Geburtshaus	0,0	10,0	angenommene Nutzungsdauer
5/0440001/07098	AR20/27192 Gemdat WebOffice	0,0	5,0	angenommene Nutzungsdauer
5/0440001/07099	Cities App Tulln	0,0	3,0	Angenommene Nutzungsdauer für die App
5/0440001/07100	Lansweeper upgrade auf 1.000 assets	0,0	2,0	Laufzeit der Lizenz bis 12/2022
5/0440001/07101	Genoa F-Secure Client Security 14.3.21-13.3.23	0,0	2,0	Lizenzverlängerung für 2 Jahre

Konto	Bezeichnung	Nutzungsdauer lt. VRV	Abweichende Nutzungsdauer	Begründung
5/0440001/07102	Software AUGIAS-Museum 5.1 Express	0,0	5,0	Angenommene Nutzungsdauer
5/0440001/07103	Software AUGIAS-Express 7	0,0	5,0	Angenommene Nutzungsdauer
5/0450002/06159	Trennbauwerk Kläranlage I	13,0	10,0	lt. Vermögens- und Schuldennachweis gem. § 16 Abs. 1 VRV 1997
5/0450002/06160	Kanal maschinell Oberfeldstraße BA 27	13,0	10,0	lt. Vermögens- und Schuldennachweis gem. § 16 Abs. 1 VRV 1997
5/0450002/06161	Pumpwerksteuerung Erneuerung	13,0	10,0	lt. Vermögens- und Schuldennachweis gem. § 16 Abs. 1 VRV 1997
5/0450002/06162	Kanalbau Pumpwerk Rafelswörth Zwischenpw.	13,0	10,0	lt. Vermögens- und Schuldennachweis gem. § 16 Abs. 1 VRV 1997
5/0450002/06163	2019 Kanalpumpwerk Donaulände Langenlebarn	13,0	10,0	lt. GEMMA-Daten
5/0450006/00008	Kanal Hautpumpwerk DOKW - Maschinentechnische Ausrüstung	13,0	14,0	Ausgewiesene Restnutzungsdauer
5/0450006/00009	Kanal Hautpumpwerk DOKW - Elektrotechnische Ausrüstung	13,0	14,0	Ausgewiesene Restnutzungsdauer

Querschnitt (Anlage 5b)

Bezeichnung	Zuordnung der Aufwands- und Ertragsgruppen	Summe Haushalt	davon A 85 - 89	Summe ohne A 85 - 89	
I. Querschnitt					
Erträge der operativen Gebarung / Einzahlungen aus Abgaben					
10	Einzahlungen aus eigenen Abgaben	Unterklassen 83 bis 85 ohne Gruppen 852, 858 und 859	10.236.347,17	0,00	10.236.347,17
11	Erträge aus Ertragsanteilen	Gruppen 858 und 859	18.519.083,87	0,00	18.519.083,87
12	Gebühren für die Benützung von Gemeindevorrichtungen und -anlagen	Gruppe 852	7.013.246,96	6.594.379,68	418.867,28
13	Erträge aus Leistungen	Unterklasse 81 ohne Gruppen 811, 817, 818 und 819	12.956.001,27	5.273.015,13	7.682.986,14
14	Erträge aus Besitz und wirtschaftlicher Tätigkeit	Gruppen 811, 820, 822, 823	2.640.947,95	1.791.177,16	849.770,79
15	Transfererträge von Trägern des öffentlichen Rechts	Gruppen 860 bis 863, 888	2.056.682,18	181.241,90	1.875.440,28
16	Sonstige Transfererträge	Gruppen 809, 864 bis 868, 880	1.113.913,07	114.165,73	999.747,34
17	Gewinnentnahmen der Gemeinde von Unternehmungen und marktbestimmten Betrieben der Gemeinde (A 85-89)	Gruppe 869 und 879	0,00	0,00	0,00
18	Erträge aus Veräußerungen und sonstige Erträge	Gruppen 814, 815, 824, 827, 828 und 829	7.127.719,42	5.304.935,83	1.822.783,59
19	Summe 1 (Erträge)		61.663.941,89	19.258.915,43	42.405.026,46
Aufwendungen der operativen Gebarung					
20	Personalaufwand	Klasse 5 ohne nicht finanzierungswirksame Konten	13.025.888,58	680.532,50	12.345.356,08
21	Pensionen und sonstige Ruhebezüge	Gruppen 760, 761	382.780,96	0,00	382.780,96
22	Bezüge der gewählten Organe	Gruppe 721	511.018,95	0,00	511.018,95
23	Gebrauchs- und Verbrauchsgüter, Handelswaren	Klasse 4	1.125.635,59	81.891,80	1.043.743,79
24	Verwaltungs- und Betriebsaufwand	Klasse 6 ohne Gruppen 650 bis 655, 657, 658, 680 bis 687, 689, 690, 694 bis 699; Unterklassen 70 bis 72 ohne Gruppen 706 und 721; Gruppe 790	27.677.842,70	9.098.419,24	18.579.423,46
25	Zinsen für Finanzschulden	Gruppen 650, 651, 653 und 657	483.499,65	188.192,88	295.306,77
26	Laufende Transfers an Träger des öffentlichen Rechts	Gruppen 750 bis 754	10.846.317,06	0,00	10.846.317,06
27	Sonstige laufende Transfers	Gruppen 755 bis 757, 759, 764, 768, 780 und 781	634.302,52	0,00	634.302,52
28	Gewinnentnahmen der Gemeinde von Unternehmungen und marktbestimmten Betrieben der Gemeinde (A 85-89)	Gruppe 769	0,00	0,00	0,00
29	Summe 2 (Aufwendungen)		54.687.286,01	10.049.036,42	44.638.249,59
91	SALDO 1: Ergebnis der operativen Gebarung	Summe 1 minus Summe 2	6.976.655,88	9.209.879,01	-2.233.223,13

Bezeichnung	Zuordnung Abgang/Zugang zu den Bestandskonten und der Kapitaltransferkonten	Summe Haushalt	davon A 85 - 89	Summe ohne A 85 - 89	
Vermögensgebarung mit Kapitaltransfers ohne Finanztransaktionen					
30	Veräußerung von unbeweglichem Vermögen	Unterklassen 00, 01, 05 und 06; Gruppen 801, 802 und 805 (bei unbeweglichen Kulturgütern)	135.250,00	0,00	135.250,00
31	Veräußerung von beweglichem Vermögen	Unterklassen 02 bis 04; Gruppen 100, 113, 120, 150, 159, 170 und 175; Gruppen 803, 804 und 805 (bei beweglichen Kulturgütern)	1.461.411,27	1.461.411,27	0,00
32	Veräußerung von immateriellen Vermögenswerten	Unterklasse 07	0,00	0,00	0,00
33	Investitionszuschüsse (erhaltene Kapitaltransfers) von Trägern des öffentlichen Rechts	Gruppen 300 bis 303, 309, 871	2.908.092,86	282.104,30	2.625.988,56
34	Sonstige Investitionszuschüsse (erhaltene Kapitaltransfers)	Gruppen 304 bis 308	834.190,10	813.043,00	21.147,10
39	Summe 3 (Vermögensgebarung mit Kapitaltransfer ohne Finanztransaktionen)		5.338.944,23	2.556.558,57	2.782.385,66
Vermögensgebarung und Kapitaltransfers ohne Finanztransaktionen					
40	Erwerb von unbeweglichem Vermögen	Unterklassen 00, 01 und 05; Gruppen 060, 061 und 063	9.238.112,40	5.344.363,05	3.893.749,35
41	Erwerb von beweglichem Vermögen, Aktivierte Vorräte	Unterklassen 02 bis 04; Gruppe 062; Gruppen 100, 113, 120, 150, 159, 170 und 175	916.409,13	71.447,16	844.961,97
42	Erwerb von immateriellen Vermögenswerten	Unterklasse 07	109.833,14	97.229,17	12.603,97
43	Kapitaltransfers an Träger des öffentlichen Rechts	Gruppen 130 und 135; Gruppen 770 bis 774	21.939,00	0,00	21.939,00
44	Sonstige Kapitaltransfers	Gruppen 775 bis 779, 785 und 786	35.735,15	0,00	35.735,15
49	Summe 4 (Vermögensgebarung und Kapitaltransfer ohne Finanztransaktionen)		10.322.028,82	5.513.039,38	4.808.989,44
92	SALDO 2: Saldo der Vermögensgebarung ohne Finanztransaktionen	Summe 3 minus Summe 4	-4.983.084,59	-2.956.480,81	-2.026.603,78

Bezeichnung	Zuordnung der Gruppen der Finanzierungsrechnung	nur A 85 - 89
Einzahlungen aus Finanztransaktionen		
50 Veräußerung von Beteiligungen und Wertpapieren	Unterklasse 08; Gruppen 223 und 224	0,00
51 Entnahmen aus Zahlungsmittelreserven	Gruppen 293, 294 und 295	0,00
52 Einzahlungen aus der Rückzahlung von Darlehen an Träger des öffentlichen Rechts	Gruppen 240 bis 244	0,00
53 Einzahlungen aus der Rückzahlung von Darlehen an andere und von Bezugsvorschüssen	Gruppen 245 bis 249 und 273	0,00
54 Aufnahme von Finanzschulden von Trägern des öffentlichen Rechts	Gruppen 340 bis 344, 350 bis 354	0,00
55 Aufnahme von Finanzschulden von anderen	Unterklasse 32; Gruppen 345 bis 349, 355 bis 357	2.165.000,00
58 Ausgleichszahlungen aus Finanzderivaten	Gruppen 821 und 826	0,00
59 Summe 5 (Einzahlungen aus Finanztransaktionen)		2.165.000,00
Auszahlungen aus Finanztransaktionen		
60 Erwerb von Beteiligungen und Wertpapieren	Unterklasse 08; Gruppen 223 und 224	0,00
61 Zuführung an Zahlungsmittelreserven	Gruppen 293, 294 und 295	0,00
62 Gewährung von Darlehen an Träger des öffentlichen Rechts	Gruppen 240 bis 244	0,00
63 Gewährung von Darlehen an andere und von Bezugsvorschüssen	Gruppen 245 bis 249 und 273	0,00
64 Rückzahlung von Finanzschulden bei Trägern des öffentlichen Rechts	Gruppen 340 bis 344, 350 bis 354	221.658,33
65 Rückzahlung von Finanzschulden bei anderen	Unterklasse 32; Gruppen 345 bis 349, 355 bis 357	2.343.012,40
68 Ausgleichszahlungen aus Finanzderivaten	Gruppen 652, 655 und 658	0,00
69 Summe 6 (Auszahlungen aus Finanztransaktionen)		2.564.670,73
93 SALDO 3: Saldo der Finanztransaktionen	Summe 5 minus Summe 6	-399.670,73
94 SALDO 4:	Summe der Salden 1, 2 und 3	5.853.727,47
II. Ableitung des Finanzierungssaldos		
70 Jahresergebnis Haushalt ohne A 85 - 89 und ohne Finanztransaktionen	Saldo 1 plus Saldo 2	-4.259.826,91
71 Überrechnung Jahresergebnis A 85 - 89	Saldo 4 der Spalte "nur A 85 - 89"	5.853.727,47
95 Finanzierungssaldo ('vorläufiges Maastricht-Ergebnis')		1.593.900,56

Erläuterung Abweichung gegenüber Finanzierungsvoranschlag



Erläuterung Abweichung gegenüber Finanzierungsvoranschlag

HH-Stelle	Bezeichnung	Abt.	AOB	Buchungen	- Voranschlag	- Übertragung	= Abweichung	Betrag	Beschluss und Begründung
Mittelverwendung Abweichung über 5.000,00 und mehr als 20,00%									
000000 GEWÄHLTE GEMEINDEORGANE									
1/000000-721100	Reisegebühren - Pauschale	1.2	ReC	439,52	7.000,00	0,00	-6.560,48	-6.560,48	28.02.2022 Es waren weniger Ausgaben nötig als vorgesehen
1/000000-760000	Pension-Bürgermeister	1.2	ReC	57.927,69	46.000,00	0,00	11.927,69	11.927,69	28.02.2022 Es waren mehr Ausgaben nötig als vorgesehen
010000 GEMEINDE-DIREKTION									
1/010000-520000	Geldbezüge ganzjährig beschäftigten Angestellten	0.2	L	14.064,28	6.900,00	0,00	7.164,28	7.164,28	28.02.2022 Lehrling war auf 5100 budgetiert
1/010000-565000	Mehrleistungsvergütungen	0.2	L	52.549,70	68.700,00	0,00	-16.150,30	-16.150,30	28.02.2022 Es waren weniger Mehrleistungen nötig als vorgesehen
011000 PERSONALAMT									
1/011000-710000	Öffentliche Abgaben	1.2	ReC	6.750,00	20.000,00	0,00	-13.250,00	-13.250,00	28.02.2022 Die Ausgleichstaxe war geringer als vorgesehen, da 2021 mehr Personal mit Behindertenstatus beschäftigt wurde
015000 BÜRGERKOMMUNIKATION UND ÖFFENTLICHKEITSARBEIT									
1/015000-728100	Neue Medien	1.3	ScJ	20.860,01	34.000,00	0,00	-13.139,99	-13.139,99	23.02.2022 Zahlung einer Rechnung im Jahr 2022
016000 ELEKTRONISCHE DATENVERARBEITUNG									
1/016000-042000	Amtsausstattung	0.3	BaC	11.530,86	29.000,00	0,00	-17.469,14	-17.469,14	23.02.2022 Budgetierung unter Konto 0420, Buchung aufgrund VRV 2015 zum Teil unter 0700.
1/016000-070000	Aktivierungsfähige Rechte (immaterielle Vermögenswerte)	0.3	BaC	6.336,19	0,00	0,00	6.336,19	6.336,19	23.02.2022 Budgetierung unter Konto 0420, Buchung aufgrund VRV 2015 zum Teil unter 0700.
1/016000-728000	Schulungskosten	0.3	BaC	0,00	5.000,00	0,00	-5.000,00	-5.000,00	23.02.2022 Keine Schulungen wahrgenommen (Pandemie)
019000 REPRÄSENTATIONEN									
1/019000-723200	Neujahrstreffen	0.1	GrM	0,00	5.000,00	0,00	-5.000,00	-5.000,00	28.02.2022 Neujahrstreffen 2021 fand nicht statt!



Erläuterung Abweichung gegenüber Finanzierungsvoranschlag

HH-Stelle	Bezeichnung	Abt.	AOB	Buchungen	- Voranschlag	- Übertragung	= Abweichung	Betrag	Beschluss und Begründung
024000	WAHLAMT								
1/024000-728500	Leistungsentgelte an Firmen	0.1	GrM	7.800,88	0,00	0,00	7.800,88	7.800,88	28.02.2022 Kosten f. Durchführung der Volksbefragung (Umgestaltung Nibelungenplatz)
1/024000-728800	Vergütung Bauhofleistungen	0.1	GrM	5.032,12	0,00	0,00	5.032,12	5.032,12	28.02.2022 Kosten f. Durchführung der Volksbefragung (Umgestaltung Nibelungenplatz)
029000	AMTSGEBÄUDE (GEMEINSAME AUFWENDUNGEN)								
1/029000-042000	Betriebsausstattung	2.1	HoK	17.193,17	10.000,00	0,00	7.193,17	7.193,17	23.02.2022 Umbaubauarbeiten im 1. OG.
1/029000-614000	Instandhaltung Gebäude	2.1	MaG	37.279,40	15.000,00	0,00	22.279,40	22.279,40	23.02.2022 Mehrleistungen aufgrund Umbau OG1 + Abteilung 2.3.
1/029000-616000	Instandhaltung von Maschinen und maschinellen Anlagen	2.1	HoK	31.777,68	40.000,00	0,00	-8.222,32	-8.222,32	23.02.2022 Es waren weniger Instandhaltungen notwendig als angenommen.
1/029000-728800	Vergütung Bauhofleistungen	2.1	MaG	46.290,33	25.000,00	0,00	21.290,33	21.290,33	23.02.2022 Mehrleistungen aufgrund Umbau OG1 + Abteilung 2.3
031000	RAUMORDNUNG UND RAUMPLANUNG								
1/031000-728000	Planungskosten Flächenwidmungsplan	2.1	ScM	9.816,20	15.000,00	0,00	-5.183,80	-5.183,80	28.02.2022 Weniger sonstige Änderungen wegen dem ÖEK
1/031000-728100	Planungskosten für Bebauungsplan	2.1	ScM	3.061,42	15.000,00	0,00	-11.938,58	-11.938,58	28.02.2022 Weniger sonstige Änderungen wegen dem ÖEK
1/031000-728600	Leistungsentgelte an Einzelpersonen	2.1	ScM	0,00	5.000,00	0,00	-5.000,00	-5.000,00	28.02.2022 Weniger sonstige Änderungen wegen dem ÖEK
061000	SUBVENTIONEN AN VEREINE								
1/061000-757000	Subventionen Sportvereine	3.3	HoC	337.570,33	260.000,00	0,00	77.570,33	77.570,33	23.02.2022 Erhöhung der Sportförderung lt. GR-Beschluss aufgrund von COV-Sonderförderung sowie tatsächliche Nutzung vom Sportplatz Tulln (siehe auch 2/2620)
1/061000-757100	Subventionen Jugendvereine	0.1	NeN	16.128,68	1.800,00	0,00	14.328,68	14.328,68	25.02.2022 Förderung Orchesterleiter Jugendsymphonieorchester.
1/061000-757300	Subventionen soziale Vereine	0.1	NeN	21.422,67	32.200,00	0,00	-10.777,33	-10.777,33	28.02.2022 Weniger Subventionsanträge.



Erläuterung Abweichung gegenüber Finanzierungsvoranschlag

HH-Stelle	Bezeichnung	Abt.	AOB	Buchungen	- Voranschlag	- Übertragung	= Abweichung	Betrag	Beschluss und Begründung
080000	PENSIONEN								
1/080000-760000	Pensionen und sonstige Ruhebezüge	1.2	ReC	324.853,27	267.000,00	0,00	57.853,27	57.853,27	28.02.2022 Es waren ein höherer Aufwand notwendig als vorgesehen
091000	PERSONALAUSBILDUNG UND FORTBILDUNG								
1/091000-728000	Schulungskosten	0.2	ScG	11.819,86	25.000,00	0,00	-13.180,14	-13.180,14	24.02.2022 es haben aufgrund der Covid-Situation weniger Fortbildungen stattgefunden
094000	BETRIEBLICHE GEMEINSCHAFTSPFLEGE								
1/094000-723000	Betriebsausflug	1.2	ReC	0,00	10.000,00	0,00	-10.000,00	-10.000,00	28.02.2022 Betriebsausflug fand 2021 nicht statt
1/094000-723001	Betriebsfeiern	1.2	ReC	2.450,00	13.000,00	0,00	-10.550,00	-10.550,00	28.02.2022 Weihnachtsfeier fand 2021 nicht statt
129000	SONSTIGE EINRICHTUNGEN U.MASSNAHMEN								
1/129000-728000	Sonst.Maßnahmen zur Sicherung d. öffentl. Sicherheit	3.3	HoC	9.454,36	27.000,00	0,00	-17.545,64	-17.545,64	23.02.2022 geringerer Aufwand (weniger Veranstaltungen, weniger Streifenfahrten CityPatrol) wegen COV
163100	FREIWILLIGE FEUERWEHR LANGENLEBARN								
1/163100-700000	Miete	2.1	FrT	19.767,60	5.100,00	0,00	14.667,60	14.667,60	24.02.2022 Miete wurde lerhöht.
163500	FREIWILLIGE FEUERWEHR TULLN								
1/163500-400100	Dienstbekleidung und Ausrüstung	2.1	FrT	19.054,94	26.000,00	0,00	-6.945,06	-6.945,06	23.02.2022 Neuankauf Computer und Büroeinrichtung wird erst 2022 bezahlt
1/163500-600000	Strom	2.1	FrT	16.038,83	10.500,00	0,00	5.538,83	5.538,83	23.02.2022 Mehr Stromverbrauch
1/163500-617000	Fahrzeug- und Maschinenkosten	2.1	FrT	37.318,86	28.000,00	0,00	9.318,86	9.318,86	23.02.2022 Mehrausgaben aufgrund von erhöhten Reparaturaufwand durch kaputte Fahrzeuge und Maschinen
1/163500-728000	Schulungskosten	2.1	FrT	2.398,31	9.000,00	0,00	-6.601,69	-6.601,69	23.02.2022 Keine Weihnachtsfeier und weniger Schulungen
1/163500-728800	Vergütung Bauhofleistungen	2.1	FrT	44.607,48	32.000,00	0,00	12.607,48	12.607,48	23.02.2022 Erhöhter Aufwand, da auch Wahlen stattfanden



Erläuterung Abweichung gegenüber Finanzierungsvoranschlag

HH-Stelle	Bezeichnung	Abt.	AOB	Buchungen	- Voranschlag	- Übertragung	= Abweichung	Betrag	Beschluss und Begründung
211100	VOLKSSCHULE TULLN I (KIRCHENGASSE)								
1/211100-430000	Essenslieferung ganztäg. Schulform	1.2	ZeM	41.160,57	55.000,00	0,00	-13.839,43	-13.839,43	23.02.2022 Durch die Pandemie waren weniger Kinder in der Nachmittagsbetreuung
1/211100-454000	Reinigungsmaterial	1.2	ZeM	10.531,23	3.000,00	0,00	7.531,23	7.531,23	23.02.2022 Neubau - anderes Reinigungssystem - Mehrverbrauch von Handtuch/WCPapier durch Pandemie
1/211100-600300	Wärme	1.2	ZeM	5.323,08	25.200,00	0,00	-19.876,92	-19.876,92	23.02.2022 Geringerer Verbrauch als angenommen
211200	VOLKSSCHULE LANGENLEBARN								
1/211200-728500	Leistungsentgelt an Firmen	1.2	ZeM	5.265,99	15.000,00	0,00	-9.734,01	-9.734,01	23.02.2022 Rechnungseingänge zu jahresänder können erst 2022 bezahlt werden
211300	VOLKSSCHULE TULLN II (FRAUENTORGASSE)								
1/211300-510000	Geldbezüge Vertragsbedienstete der Verwaltung	0.2	L	122.824,67	93.500,00	0,00	29.324,67	29.324,67	28.02.2022 zusätzliche Stützkraft war notwendig
1/211300-600100	Gas	1.2	ZeM	23.036,92	16.200,00	0,00	6.836,92	6.836,92	23.02.2022 Mehrverbrauch
215000	HANDELSAKADEMIE UND HANDELSSCHULE								
1/215000-042000	Betriebsausstattung Lehrmittel	1.2	ZeM	25.501,20	36.000,00	0,00	-10.498,80	-10.498,80	23.02.2022 Betrag wurde bei HHSt. 4000 ausgegeben
1/215000-400000	Geringwertige Wirtschaftsgüter (GWG)	1.2	ZeM	11.140,66	3.000,00	0,00	8.140,66	8.140,66	23.02.2022 Der Betrag bleibt bei Lehrmittel übrig - Verschiebung der Kosten
1/215000-728300	Projekte und Marketingmaßn.	1.2	ZeM	21.203,47	12.000,00	0,00	9.203,47	9.203,47	23.02.2022 mehr Marketingmaßnahmen als angenommen
1/215000-728800	Vergütung Bauhofleistungen	1.2	ZeM	28.568,77	10.000,00	0,00	18.568,77	18.568,77	23.02.2022 Schulwart - mehr Leistungen als angenommen
240100	KG 1 - ZANTALLEE								
1/240100-430000	Diverse Ausgaben für Mittagessen	1.2	ToI	17.037,03	10.000,00	0,00	7.037,03	7.037,03	28.02.2022 mehr Mittagessen
1/240100-565000	Mehrleistungsvergütungen	0.2	L	1.278,60	6.700,00	0,00	-5.421,40	-5.421,40	28.02.2022 Es waren weniger Krankenstände abzudecken



Erläuterung Abweichung gegenüber Finanzierungsvoranschlag

HH-Stelle	Bezeichnung	Abt.	AOB	Buchungen	- Voranschlag	- Übertragung	= Abweichung	Betrag	Beschluss und Begründung
1/240100-728800	Vergütung Bauhofleistungen	1.2	ToI	13.993,94	5.800,00	0,00	8.193,94	8.193,94	28.02.2022 vermehrt Bauhofarbeiten
240400	KG 4 - LANGENLEBARN								
1/240400-430000	Diverse Ausgaben für Mittagessen	1.2	ToI	15.506,43	10.000,00	0,00	5.506,43	5.506,43	28.02.2022 mehr Mittagessen
240500	KG 5 - NEUAIGEN								
1/240500-700000	Miete	1.2	ToI	39.462,98	27.000,00	0,00	12.462,98	12.462,98	28.02.2022 neue Berechnung Miete TKI
240800	KG 8 - KONRAD-LORENZ-STRASSE								
1/240800-430000	Diverse Ausgaben für Mittagessen	1.2	ToI	18.853,83	27.000,00	0,00	-8.146,17	-8.146,17	28.02.2022 weniger Mittagessen
240900	KG 9 - ZEISELWEG								
1/240900-430000	Diverse Ausgaben für Mittagessen	1.2	ToI	15.894,91	23.000,00	0,00	-7.105,09	-7.105,09	28.02.2022 weniger Mittagessen
1/240900-600300	Wärme	1.2	ToI	-8.039,24	0,00	0,00	-8.039,24	-8.039,24	28.02.2022 Keine Budgetierung
1/240900-700000	Miete	1.2	ToI	84.896,15	59.000,00	0,00	25.896,15	25.896,15	28.02.2022 Miete alter Kindergarten Hamsterweg
262000	SPORTPLÄTZE								
1/262000-523000	Geldbezüge nicht ganzjährig beschäftigten Arbeiter	0.2	L	0,00	15.400,00	0,00	-15.400,00	-15.400,00	28.02.2022 Saisonkraft wurde nicht aufgenommen
1/262000-600000	Strom	3.3	HoC	10.682,11	18.000,00	0,00	-7.317,89	-7.317,89	23.02.2022 geringerer Aufwand aufgrund COV-Betriebssperren
1/262000-600100	Brennstoffe (Gas)	3.3	HoC	5.351,05	12.400,00	0,00	-7.048,95	-7.048,95	23.02.2022 geringerer Aufwand aufgrund teilweiser Betriebssperren wegen COV
1/262000-613000	Instandhaltung Sportanlagen	3.3	HoC	42.262,68	33.000,00	0,00	9.262,68	9.262,68	28.02.2022 Zahlungen für Rechnungen 2020
1/262000-614000	Instandhaltung Gebäude	2.1	MeD	11.926,36	6.000,00	0,00	5.926,36	5.926,36	23.02.2022 Zahlungen für Rechnungslegungen 2020 betr. Stocksportfreunde



Erläuterung Abweichung gegenüber Finanzierungsvoranschlag

HH-Stelle	Bezeichnung	Abt.	AOB	Buchungen	- Voranschlag	- Übertragung	= Abweichung	Betrag	Beschluss und Begründung
1/262000-616000	Instandhaltung der Maschinen	3.3	HoC	986,30	9.000,00	0,00	-8.013,70	-8.013,70	23.02.2022 geringerer Aufwand aufgrund Einschränkung des Spielbetriebes wegen COV
1/262000-728800	Vergütung Bauhofleistungen	3.3	HoC	19.407,15	38.400,00	0,00	-18.992,85	-18.992,85	23.02.2022 geringerer Aufwand wegen teilweise Betriebssperren aufgrund COV
263100	SPORTHALLE BSZ								
1/263100-511000	Geldbezüge VB handwerkli. Verwendung	0.2	L	7.831,20	18.100,00	0,00	-10.268,80	-10.268,80	28.02.2022 Hallenwart hat Dienstverhältnis beendet
1/263100-728500	Leistungsentgelte an Firmen	3.3	HoC	28.244,81	48.800,00	0,00	-20.555,19	-20.555,19	23.02.2022 geringerer Aufwand wegen teilweise Betriebssperren aufgrund COV
1/263100-728800	Vergütung Bauhofleistungen	3.3	HoC	211,15	9.600,00	0,00	-9.388,85	-9.388,85	23.02.2022 geringerer Aufwand wegen teilweiser Betriebssperren wegen COV
264000	KUNSTEISBAHN								
1/264000-600000	Strom	3.3	HoC	39.493,12	22.000,00	0,00	17.493,12	17.493,12	28.02.2022 tatsächliche Stromkosten für KEB
1/264000-614000	Instandhaltung Gebäude	2.1	MeD	14.039,98	2.500,00	0,00	11.539,98	11.539,98	23.02.2022 Es waren mehr Instandhaltungsarbeiten notwendig als angenommen
1/264000-616000	Instandhaltung der Anlagen	2.1	MeD	41.373,77	26.500,00	0,00	14.873,77	14.873,77	23.02.2022 Amoniakaustritt: NH3-Anlage - Erneuerung der undichten Pistenrohre
269200	BMX-BAHN								
1/269200-617000	Fahrzeug- und Maschinenkosten	2.2	HeC	2.432,69	10.000,00	0,00	-7.567,31	-7.567,31	28.02.2022 Mehraufwand durch Wiederherstellungsnotwendigkeiten und Begrünungsmaßnahmen nach BMX-Revitalisierung
1/269200-728800	Vergütung Bauhofleistungen	2.2	HeD	10.777,97	4.100,00	0,00	6.677,97	6.677,97	25.02.2022 Zuarbeiten zur Neugestaltung der BMX-Strecke - Flächen begrünen, Erdtransporte, Bänke versetzen,.....
270000	VOLKSHOCHSCHULE								
1/270000-520000	Geldbezüge ganzjährig beschäftigte Angestellte	0.2	L	30.858,33	71.100,00	0,00	-40.241,67	-40.241,67	28.02.2022 Es fanden weniger Kurse statt als vorgesehen
1/270000-700000	Miete	1.2	ZeM	844,08	7.200,00	0,00	-6.355,92	-6.355,92	23.02.2022 Durch die Pandemie fanden die meisten Kurse online statt.
1/270000-728500	Leistungsentgelte an Firmen	1.2	ZeM	823,18	28.500,00	0,00	-27.676,82	-27.676,82	23.02.2022 Theaterabo konnte aufgrund der Pandemie nicht verrechnet werden



Erläuterung Abweichung gegenüber Finanzierungsvoranschlag

HH-Stelle	Bezeichnung	Abt.	AOB	Buchungen	- Voranschlag	- Übertragung	= Abweichung	Betrag	Beschluss und Begründung
320000	MUSIKSCHULE								
1/320000-522000	Geldbezüge nicht ganzjährig beschäftigten Angestellten	0.2	L	15.131,06	0,00	0,00	15.131,06	15.131,06	28.02.2022 Krankenstandsvertretung
1/320000-600000	Strom	1.2	ZeM	8.575,50	3.500,00	0,00	5.075,50	5.075,50	23.02.2022 Mehrverbrauch
1/320000-614000	Instandhaltung Gebäude	2.1	MaG	583,15	7.500,00	0,00	-6.916,85	-6.916,85	23.02.2022 Möblierung Vorplatzgestaltung
340200	VIRTULLEUM								
1/340200-728500	Leistungsentgelte an Firmen	1.3	PiA	125,57	17.000,00	0,00	-16.874,43	-16.874,43	23.02.2022 Aufarbeitung Museumsdepot verschoben auf 2022
341000	RÖMERMUSEUM								
1/341000-042000	Einrichtung	1.3	PiA	3.930,00	18.000,00	0,00	-14.070,00	-14.070,00	23.02.2022 Erneuerung Alarmanalge auf 2022 verschoben
360000	AUSSTELLUNGEN/MUSEEN MINORITENKLOSTER								
1/360000-006000	Sonstige Grundstückseinrichtungen	1.3	PiA	0,00	18.000,00	0,00	-18.000,00	-18.000,00	23.02.2022 Maßnahmen für Regentag konnten noch nicht umgesetzt werden.
1/360000-728500	Leistungsentgelte an Firmen	1.3	PiA	20.034,95	32.000,00	0,00	-11.965,05	-11.965,05	23.02.2022 Absage Winter-Bezaubermarkt; keine Ausstellung
361000	STADTARCHIV								
1/361000-042000	Amtsausstattung	1.3	PiA	1.960,00	8.600,00	0,00	-6.640,00	-6.640,00	23.02.2022 Kosten für Archiv-Software niedriger als veranschlagt.
1/361000-725100	Heimatkundliche Schriften	1.3	PiA	1.000,00	6.000,00	0,00	-5.000,00	-5.000,00	23.02.2022 Ankauf "Geschichte der Stadt Tulln" vom Heimatkundlichen Arbeitskreis konnte noch 2020 durchgeführt werden.
363000	ORTSBILDPFLEGE								
1/363000-617000	Fahrzeug- und Maschinenkosten	3.4	PaF	5.350,59	10.500,00	0,00	-5.149,41	-5.149,41	03.03.2022 geringerer Aufwand als angenommen
1/363000-728500	Leistungsentgelte an Firmen	3.4	PaF	60.605,86	210.000,00	0,00	-149.394,14	-149.394,14	03.03.2022 Die Bezahlung der Rechnungen ist erst 2022 erfolgt



Erläuterung Abweichung gegenüber Finanzierungsvoranschlag

HH-Stelle	Bezeichnung	Abt.	AOB	Buchungen	- Voranschlag	- Übertragung	= Abweichung	Betrag	Beschluss und Begründung
381100	TULLN KULTUR								
1/381100-042000	Betriebsausstattung	2.2	NoT	127.847,51	1.000,00	0,00	126.847,51	126.847,51	28.02.2022 Vorschüttung und neue Stromversorgung der Gastrozone lt. Gemeinderatsbeschluss
1/381100-600000	Strom	2.2	NoT	9.729,40	2.900,00	0,00	6.829,40	6.829,40	28.02.2022 Mehraufwand durch Ersatzveranstaltungen Danubium (Kabarett & Comedy), Energiekostensteigerung
1/381100-728000	Kulturelle Zahlveranstaltungen	1.2	ReC	361.938,44	300.000,00	0,00	61.938,44	61.938,44	28.02.2022 Es waren mehr Ausgaben nötig als vorgesehen durch zusätzliche Kabarettveranstaltungen
1/381100-728100	Kulturelle Gratisveranstaltungen	1.2	ReC	172.929,99	115.000,00	0,00	57.929,99	57.929,99	28.02.2022 Es waren mehr Ausgaben notwendig als vorgesehen
1/381100-728500	Leistungsentgelte an Firmen	2.2	NoT	34.420,71	20.000,00	0,00	14.420,71	14.420,71	28.02.2022 Mehraufwand durch Ersatzveranstaltungen Danubium (Kabarett & Comedy)
1/381100-728600	WC-Anlagen	2.2	NoT	32.082,25	14.600,00	0,00	17.482,25	17.482,25	28.02.2022 verlängerte Öffnungszeiten, Mehrverbrauch an Hygieneartikel, Erneuerung der Automatiktür nach Sicherheitsbedenken
1/381100-729000	Sonstige Ausgaben	2.2	NoT	6.537,08	0,00	0,00	6.537,08	6.537,08	28.02.2022 Servituentgelte für die WC-Anlage
1/381100-755000	Förderung Tulln Kultur	1.2	ReC	-20.000,00	160.000,00	0,00	-180.000,00	-180.000,00	28.02.2022 Abzug der Gutschrift aus 2020
390100	MINORITENKIRCHE								
1/390100-728500	Leistungsentgelte an Firmen	2.1	MeD	9,44	7.500,00	0,00	-7.490,56	-7.490,56	23.02.2022 weniger Ausgaben als angenommen
429000	SENIORENBETREUUNG								
1/429000-729000	Sonstige Ausgaben	1.2	ToI	3.885,30	10.800,00	0,00	-6.914,70	-6.914,70	28.02.2022 weniger Aktivitäten Senioren durch Covid-19
430000	JUGENDCLUB - JUGENDBETREUUNG								
1/430000-700000	Miete	1.2	ZeM	16.532,21	11.000,00	0,00	5.532,21	5.532,21	23.02.2022 Mieterhöhung
1/430000-728000	Entgelte für sonstige Leistungen	1.2	ZeM	146.527,14	98.000,00	0,00	48.527,14	48.527,14	23.02.2022 Mehraufwand für Streetworker Betreuung für Jugendtreff Lale
1/430000-728100	Leistungsentgelte an Firmen	1.2	ZeM	9.592,70	16.000,00	0,00	-6.407,30	-6.407,30	23.02.2022 Aufgrund der Pandemie war das Jugendzentrum lange Zeit geschlossen - deshalb weniger Reinigungsstunden durch Fremdfirma



Erläuterung Abweichung gegenüber Finanzierungsvoranschlag

HH-Stelle	Bezeichnung	Abt.	AOB	Buchungen	- Voranschlag	- Übertragung	= Abweichung	Betrag	Beschluss und Begründung
439000	SONSTIGE EINRICHTUNGEN UND MASSNAHMEN								
1/439000-751000	Kinder- und Jugendhilfe-Umlage	3.1	BuA	629.800,75	485.000,00	0,00	144.800,75	144.800,75	17.01.2022 größtenteils COVID-19 bedingte höhere Aufwendungen daher auch erhöhte Vorchreibung
441000	MASSNAHMEN ZUR BEHEBUNG VON NOTSTÄNDEN								
1/441000-768000	Freiwillige Zuwendungen	1.2	ToI	60.689,43	50.000,00	0,00	10.689,43	10.689,43	28.02.2022 mehr Anträge Heizkostenzuschuss und Erhöhung der Stadt um € 60,00 auf Zuschuss vom Land
1/441000-768500	Sozialcard	1.2	ToI	10.746,82	60.000,00	0,00	-49.253,18	-49.253,18	28.02.2022 Auflösung des Vereins PRO TULLN, daher keine Förderung der Aufschließung mehr
460000	FAMILIENPOLITISCHE MASSNAHMEN								
1/460000-728600	Frauenprojekte	1.2	ToI	0,00	10.000,00	0,00	-10.000,00	-10.000,00	28.02.2022 Förderung Frauenhaus wurde vom Budget Neujahrstreffen bezahlt
510000	MEDIZINISCHE BEREICHSVERSORGUNG								
1/510000-728000	Entgelte für sonstige Leistungen	1.2	ToI	70.871,30	34.000,00	0,00	36.871,30	36.871,30	28.02.2022 Mehrkosten Covid-Teststraße
512000	SONSTIGE MEDIZINISCHE BERATUNG UND BETREUUNG								
1/512000-728500	Leistungsentgelte an Firmen	1.2	ToI	10.044,77	2.500,00	0,00	7.544,77	7.544,77	28.02.2022 Mehrkosten Covid-Teststraße
1/512000-728700	Vergütung Personalleistungen	0.2	ReC	8.609,78	0,00	0,00	8.609,78	8.609,78	28.02.2022 Aufwand durch Covid 19 - Teststraßen
1/512000-728800	Vergütung Bauhofleistungen	1.2	ToI	16.180,29	800,00	0,00	15.380,29	15.380,29	28.02.2022 Mehrkosten Covid 19
519100	Sonstige Einrichtungen und Maßnahmen								
1/519100-400000	Geringwertige Wirtschaftsgüter (GWG)	0.2	ReC	11.176,81	0,00	0,00	11.176,81	11.176,81	28.02.2022 Aufwand für Covid 19 - Teststraßen
1/519100-728500	Entgelte für sonstige Leistungen	0.2	ReC	760.138,86	0,00	0,00	760.138,86	760.138,86	28.02.2022 Covid 19-Abrechnungen mit Land wg Teststraßen - Durchläufer
1/519100-728700	Vergütung Personalleistungen	0.2	ReC	34.170,40	0,00	0,00	34.170,40	34.170,40	28.02.2022 Zusätzlicher Aufwand wg Covid 19 - Teststraßen



Erläuterung Abweichung gegenüber Finanzierungsvoranschlag

HH-Stelle	Bezeichnung	Abt.	AOB	Buchungen	- Voranschlag	- Übertragung	= Abweichung	Betrag	Beschluss und Begründung
1/519100-728800	Vergütung Bauhofleistungen	0.2	ReC	55.832,87	0,00	0,00	55.832,87	55.832,87	28.02.2022 Zusätzlicher Aufwand wg Covid 19 - Teststraßen
520000	UMWELTSCHUTZ								
1/520000-728800	Vergütung Bauhofleistungen	2.3	SaJ	28.436,07	7.700,00	0,00	20.736,07	20.736,07	28.02.2022 Mehr Leistungen durch Bauhofpersonal als angenommen.
1/520000-729100	Umweltprojekte	2.3	SaJ	6.504,66	0,00	0,00	6.504,66	6.504,66	16.02.2022 Projekte waren im VA 2021 nicht geplant
1/520000-729200	Energieprojekte	2.3	SaJ	7.267,20	0,00	0,00	7.267,20	7.267,20	16.02.2022 Projekte wurden im VA 2021 nicht geplant
530000	RETTUNGSDIENST								
1/530000-757000	Beitrag an Rotes Kreuz	1.2	ToI	0,00	169.000,00	0,00	-169.000,00	-169.000,00	28.02.2022 keine direkte Verrechnung mehr, in Umlage enthalten
612000	GEMEINDESTRASSEN UND RADWEGE								
1/612000-617000	Fahrzeug- und Maschinenkosten	2.2	SIC	212.640,54	110.000,00	0,00	102.640,54	102.640,54	28.02.2022 Mehr Eigenleistungen durch Bauhof - z.B. Pflastersanierungen
1/612000-618400	Baumpflege	3.4	PaF	72.764,78	43.000,00	0,00	29.764,78	29.764,78	03.03.2022 Notwendige Maßnahmen laut externer Baumkontrolle
1/612000-619000	Instandhaltung Brücken	2.2	SIC	8.495,94	20.000,00	0,00	-11.504,06	-11.504,06	28.02.2022 Brückenprüfungen erst 2022
1/612000-728500	Leistungsentgelte an Firmen	2.2	SIC	28.559,74	10.700,00	0,00	17.859,74	17.859,74	28.02.2022 Rechtsbegleitung und Sanierung Klosterweg. Div. Gutachten
1/612000-728800	Vergütung Bauhofleistungen	2.2	SIC	1.212.815,08	684.500,00	0,00	528.315,08	528.315,08	28.02.2022 Verstärkt Eigenleistungen durch Bauhof z.B. Pflastersanierungen und Sickerschlitze etc.
612400	PARK & RIDE PARKDECK								
1/612400-728500	Leistungsentgelte an Firmen	2.2	NoT	55.218,01	27.000,00	0,00	28.218,01	28.218,01	28.02.2022 Zahlung des Kostenbeitrages zur Aufzugsinstandhaltung aus 2020 erst 2021 erfolgt
616000	KONKURRENZSTRASSEN LINKES DONAUUFER								
1/616000-611000	Instandhaltung	2.2	SIC	8.630,82	3.300,00	0,00	5.330,82	5.330,82	28.02.2022 Grobe Setzungen mit Asphalt ausprofiliert.



Erläuterung Abweichung gegenüber Finanzierungsvoranschlag

HH-Stelle	Bezeichnung	Abt.	AOB	Buchungen	- Voranschlag	- Übertragung	= Abweichung	Betrag	Beschluss und Begründung
631000	KONKURRENZGEWÄSSER								
1/631000-752000	Beiträge an Wasserverbände	2.3	SaJ	63.656,38	49.000,00	0,00	14.656,38	14.656,38	16.02.2022 Merhkosten durch Beitragserhöhungen
639000	HOCHWASSERSCHUTZ-MASSNAHMEN								
1/639000-728800	Vergütung Bauhofleistungen	2.3	SaJ	11.963,21	4.300,00	0,00	7.663,21	7.663,21	28.02.2022 Mehr Leistungen durch Bauhofpersonal als angenommen.
649000	BUSHALTESTELLEN UND WARTEHÄUSER								
1/649000-618000	Erhaltung der Wartehäuser	2.2	SIC	18.134,82	13.000,00	0,00	5.134,82	5.134,82	28.02.2022 Holzschäden bei mehreren Wartehäusern saniert.
1/649000-728100	LISA Mobilitätslösung – Shuttle	2.2	HeC	139,17	30.000,00	0,00	-29.860,83	-29.860,83	28.02.2022 Geringere Ausgaben für das LISA-Projekt
1/649000-728800	Vergütung Bauhofleistungen	2.2	SIC	4.156,66	9.200,00	0,00	-5.043,34	-5.043,34	28.02.2022 Holzsanierung durch Fachfirma.
1/649000-755001	Zuschuss zum Ortstarif (Buslinie)	2.2	SIC	4.696,55	10.000,00	0,00	-5.303,45	-5.303,45	28.02.2022 5 Monate keine Verechnung durch Corona.
1/649000-755002	Anruf Sammeltaxi	2.2	SIC	14.946,14	51.700,00	0,00	-36.753,86	-36.753,86	28.02.2022 Geringe Abrechnung bei Busersatzfahrten.
1/649000-755003	Nachtbus	2.2	SIC	11.034,32	32.000,00	0,00	-20.965,68	-20.965,68	28.02.2022 Nachtbus 7 Monate wegen Corona eingestellt.
771000	MASSNAHMEN ZUR FÖRDERUNG DES TOURISMUS								
1/771000-457000	Druckwerke	1.3	RiK	9.446,13	16.000,00	0,00	-6.553,87	-6.553,87	01.03.2022 wg. Covid-19 weniger Veranstaltungs-Bewerbungen sowie kein Nachdruck Imagebroschüre & Erlebniskarte notwendig
1/771000-510000	Geldbezüge Vertragsbedienstete der Verwaltung	0.2	L	69.126,96	89.200,00	0,00	-20.073,04	-20.073,04	28.02.2022 Die Öffnungszeiten der Tourismusinfo waren eingeschränkt
1/771000-522000	Geldbezüge n.gj.besch.Angestellten	0.2	L	8.254,90	0,00	0,00	8.254,90	8.254,90	28.02.2022 Saisonkraft war auf 5100 budgetiert
1/771000-728000	Leistungsentgelte an Firmen	1.3	RiK	13.113,57	27.000,00	0,00	-13.886,43	-13.886,43	01.03.2022 Zahlung der RE Web Major Update erst im Jahr 2022
1/771000-728900	Tourismusprojekte	1.3	RiK	19.828,72	27.000,00	0,00	-7.171,28	-7.171,28	01.03.2022 wg. Covid-19 keine Konzerte bei gartenFESTWOCHEtulln und Verschiebung Herausgabe Bezirkskarte von auf 2022



Erläuterung Abweichung gegenüber Finanzierungsvoranschlag

HH-Stelle	Bezeichnung	Abt.	AOB	Buchungen	- Voranschlag	- Übertragung	= Abweichung	Betrag	Beschluss und Begründung
771200	WEINHERBST								
1/771200-728500	Leistungsentgelte an Firmen	3.3	HoC	0,00	9.800,00	0,00	-9.800,00	-9.800,00	23.02.2022 keine VA "Weinherbst" wegen COV
771500	WEIHNACHTSDORF								
1/771500-728300	Werbung	3.3	HoC	1.116,22	6.500,00	0,00	-5.383,78	-5.383,78	23.02.2022 Weihnachtsdorf wegen COV nur in abgeänderter Form
1/771500-728500	Leistungsentgelte an Firmen	3.3	HoC	32.528,42	65.000,00	0,00	-32.471,58	-32.471,58	23.02.2022 Weihnachtsdorf in eingeschränkter Form aufgrund COV
1/771500-728800	Vergütung Bauhofleistungen	3.3	HoC	15.251,41	21.500,00	0,00	-6.248,59	-6.248,59	23.02.2022 geringerer Aufwand wegen eingeschränkter Betriebs Weihnachtsdorf aufgrund COV
782000	WIRTSCHAFTSPOLITISCHE MASSNAHMEN UND STANDORTMARKETING								
1/782000-565000	Mehrleistungsvergütungen	0.2	L	10.804,30	16.600,00	0,00	-5.795,70	-5.795,70	28.02.2022 Es waren weniger Mehrleistungen notwendig
1/782000-728000	Wirtschaftspolitische Maßnahmen	3.2	GtR	102.231,76	65.000,00	0,00	37.231,76	37.231,76	28.02.2022 Ausgaben Stadtp vorgezogen und 2021 bezahlt
1/782000-755000	Transfers an Unternehmen (ohne Finanzunternehmen) und andere	1.3	RiK	3.187,32	10.000,00	0,00	-6.812,68	-6.812,68	01.03.2022 mehr Projekte wurden von Tullner Betrieben nicht zur Förderung eingereicht
1/782000-775000	Gewerbe- und Industrieförderung	3.2	GtR	14.206,11	20.000,00	0,00	-5.793,89	-5.793,89	28.02.2022 weniger Förderauszahlungen als budgetiert
789100	LITFASSÄULEN UND WERBETAFELN								
1/789100-728500	Heimatwerbung - Entgelt für Plakatierung	2.2	SIC	9.304,42	15.500,00	0,00	-6.195,58	-6.195,58	28.02.2022 Weniger Plakatierungen wegen Corona.
814000	STRASSENREINIGUNG / WINTERDIENST								
1/814000-728600	Hunde	2.2	HeC	24.542,32	11.500,00	0,00	13.042,32	13.042,32	28.02.2022 Mehr Hundekontrollen wegen vermehrter Probleme mit Hundekot und nicht angeleinten Hunden.
1/814000-728800	Vergütung Bauhofleistungen	3.4	PaF	491.717,07	356.900,00	0,00	134.817,07	134.817,07	03.03.2022 hoher Reinigungsaufwand und viele Winterdienststreuereinsätze



Erläuterung Abweichung gegenüber Finanzierungsvoranschlag

HH-Stelle	Bezeichnung	Abt.	AOB	Buchungen	- Voranschlag	- Übertragung	= Abweichung	Betrag	Beschluss und Begründung
815000	PARK- UND GARTENANLAGEN								
1/815000-006000	Sonstige Grundstückseinrichtungen	3.4	PaF	79.749,34	125.000,00	0,00	-45.250,66	-45.250,66	03.03.2022 Die budgetierten Adaptierungsabgaben an der Donaulände wurden nicht umgesetzt.
1/815000-510000	Geldbezüge Vertragsbedienstete der Verwaltung	0.2	L	24.791,60	34.700,00	0,00	-9.908,40	-9.908,40	28.02.2022 Weniger Ausgaben als angenommen
1/815000-618400	Baumpflege	3.4	PaF	39.177,62	18.500,00	0,00	20.677,62	20.677,62	03.03.2022 Notwendige Maßnahmen nach externer Baumkontrolle
1/815000-710000	Öffentliche Abgaben	3.4	PaF	6.233,81	12.000,00	0,00	-5.766,19	-5.766,19	03.03.2022 nach tatsächlichem Bedarf
1/815000-728500	Leistungsentgelte an Firmen	3.4	PaF	34.893,13	54.600,00	0,00	-19.706,87	-19.706,87	03.03.2022 Die Bezahlung der Rechnungen ist erst 2022 erfolgt
815100	KINDERSPIELPLÄTZE								
1/815100-400000	Geringwertige Wirtschaftsgüter (GWG)	2.2	HeD	2.626,80	8.400,00	0,00	-5.773,20	-5.773,20	25.02.2022 tatsächliche Ausgaben von GWG geringer
1/815100-510000	Geldbezüge Vertragsbedienstete der Verwaltung	0.2	L	15.168,04	23.800,00	0,00	-8.631,96	-8.631,96	28.02.2022 Geänderte Bezugsaufteilung siehe 1/8530
1/815100-617000	Fahrzeug- und Maschinenkosten	2.2	HeD	10.946,86	19.000,00	0,00	-8.053,14	-8.053,14	25.02.2022 Auslagerungen von KSP Grünraumpflege in den KGs, weniger Einsätze witterungsbedingt
1/815100-618400	Baumpflege	3.4	PaF	11.429,59	6.200,00	0,00	5.229,59	5.229,59	03.03.2022 Notwendige Maßnahmen nach externer Baumkontrolle
816000	ÖFFENTLICHE BELEUCHTUNG								
1/816000-510000	Geldbezüge Vertragsbedienstete der Verwaltung	0.2	L	24.583,46	35.000,00	0,00	-10.416,54	-10.416,54	28.02.2022 Abfertigung wurde nicht schlagend
1/816000-600000	Strom	2.2	SIC	280.977,16	223.000,00	0,00	57.977,16	57.977,16	28.02.2022 Strompreiserhöhung
1/816000-728500	Leistungsentgelte an Firmen	2.2	SIC	16.633,27	10.000,00	0,00	6.633,27	6.633,27	28.02.2022 Neue Zählerstelle bei neuem Trafo im Frankhaus.
817100	FRIEDHOF LANGENLEBARN								
1/817100-614000	Instandhaltung Gebäude	2.2	HeD	40.597,86	5.400,00	0,00	35.197,86	35.197,86	25.02.2022 Generalsanierung der WC-Anlagen bei der Aufbahrungshalle.



Erläuterung Abweichung gegenüber Finanzierungsvoranschlag

HH-Stelle	Bezeichnung	Abt.	AOB	Buchungen	- Voranschlag	- Übertragung	= Abweichung	Betrag	Beschluss und Begründung
1/817100-728500	Leistungsentgelte an Firmen	1.1	EdP	13.616,85	19.500,00	0,00	-5.883,15	-5.883,15	23.02.2022 Wegsanierung nicht durchgeführt.
1/817100-728800	Vergütung Bauhofleistungen	1.1	EdP	24.045,71	35.600,00	0,00	-11.554,29	-11.554,29	23.02.2022 Weniger Personaleinsatz durch Bauhofmitarbeiter notwendig.
817200	FRIEDHOF NEUAIGEN								
1/817200-728800	Vergütung Bauhofleistungen	1.1	EdP	2.615,80	11.200,00	0,00	-8.584,20	-8.584,20	23.02.2022 Weniger Personaleinsatz durch Bauhofmitarbeiter notwendig.
817300	FRIEDHOF TULLN								
1/817300-614000	Instandhaltung Gebäude	2.2	HeD	6.821,25	1.000,00	0,00	5.821,25	5.821,25	25.02.2022 Leistungserbringung einer Bestellung aus 2020 erfolgte erst 2021
820000	BAUHOF								
1/820000-040000	Fahrzeuge Ankauf	3.4	PaF	96.937,56	300.000,00	0,00	-203.062,44	-203.062,44	03.03.2022 Rechnung für Kehrmaschine erst 2022 bezahlt
1/820000-420000	Roh-, Hilfs- und Baustoffe	3.4	PaF	15.632,02	25.000,00	0,00	-9.367,98	-9.367,98	03.03.2022 Geringere Ausgaben als angenommen
1/820000-452000	Treibstoffe	3.4	PaF	108.859,20	83.000,00	0,00	25.859,20	25.859,20	03.03.2022 Hohe Teuerung im Laufe des Jahres
1/820000-569000	Sonstige Nebengebühren	0.2	L	112.690,35	89.400,00	0,00	23.290,35	23.290,35	28.02.2022 Zusätzlicher Winterdienst war notwendig
1/820000-600000	Strom	3.4	PaF	12.894,84	6.000,00	0,00	6.894,84	6.894,84	03.03.2022 Erhöhte Kosten durch Anschlußgebühren, höheren Stromverbrauch
831000	AUBAD UND ERHOLUNGSPARK								
1/831000-006000	Sonstige Grundstückseinrichtungen	3.3	HoC	0,00	12.000,00	0,00	-12.000,00	-12.000,00	23.02.2022 keine Maßnahmen 2021 wegen COV umgesetzt
1/831000-523000	Geldbezüge nicht ganzjährig beschäftigten Arbeiter	0.2	L	24.379,46	34.000,00	0,00	-9.620,54	-9.620,54	28.02.2022 Es wurden weniger Saisonkräfte beschäftigt
1/831000-565000	Mehrleistungsvergütungen	0.2	L	18.092,52	9.200,00	0,00	8.892,52	8.892,52	28.02.2022 Es waren weniger Saisonkräfte im Einsatz, daher auch mehr Mehrleistungen
1/831000-614000	Instandhaltung Gebäude	2.1	MeD	4.453,96	12.800,00	0,00	-8.346,04	-8.346,04	23.02.2022 Weniger Instandhaltungen als angenommen



Erläuterung Abweichung gegenüber Finanzierungsvoranschlag

HH-Stelle	Bezeichnung	Abt.	AOB	Buchungen	- Voranschlag	- Übertragung	= Abweichung	Betrag	Beschluss und Begründung
1/831000-618400	Baumpflege	3.3	HoC	14.744,00	7.000,00	0,00	7.744,00	7.744,00	28.02.2022 tatsächliche Kosten für Baum-Pflege und Baum-Schnittmaßnahmen
1/831000-710000	Öffentliche Abgaben	3.3	HoC	16.791,52	10.000,00	0,00	6.791,52	6.791,52	28.02.2022 tatsächliche Kosten
1/831000-728000	Leistungsentgelte an Firmen	3.3	HoC	32.354,27	25.000,00	0,00	7.354,27	7.354,27	23.02.2022 erhöhter Aufwand für gesetzlich vorgeschriebene COV-Kontrollen
833000	HALLENBAD								
1/833000-459000	Sonstige Verbrauchsgüter	3.3	HoC	919,32	7.000,00	0,00	-6.080,68	-6.080,68	23.02.2022 geringerer Aufwand aufgrund COV-Betriebssperren
1/833000-565000	Mehrleistungsvergütungen	0.2	L	39.019,53	25.700,00	0,00	13.319,53	13.319,53	28.02.2022 Es war ein zusätzlicher Stundenaufwand wg der Covid-Maßnahmen notwendig
1/833000-600000	Strom	3.3	HoC	59.938,88	41.000,00	0,00	18.938,88	18.938,88	28.02.2022 tatsächliche Stromkosten für Hallenbad / Sauna
1/833000-600300	Wärme	3.3	HoC	46.272,74	76.500,00	0,00	-30.227,26	-30.227,26	23.02.2022 teilweise Betriebssperren wegen COV
1/833000-614000	Instandhaltung Gebäude	2.1	MeD	51.521,16	12.000,00	0,00	39.521,16	39.521,16	23.02.2022 Wasserschaden im Frühjahr 2021. Diverse Flieseninstandsetzungsarbeiten.
1/833000-616000	Instandhaltung Anlagen, Maschinen	2.1	MeD	36.521,14	50.000,00	0,00	-13.478,86	-13.478,86	23.02.2022 Instandhaltungsarbeiten waren dieses Jahr etwas geringer.
1/833000-618000	Instandhaltung der Einrichtung	3.3	HoC	5.917,72	13.000,00	0,00	-7.082,28	-7.082,28	23.02.2022 geringerer Aufwand aufgrund COV-Betriebssperren
1/833000-728300	Werbung	3.3	HoC	700,88	7.000,00	0,00	-6.299,12	-6.299,12	23.02.2022 geringerer Aufwand aufgrund COV-Betriebssperren
1/833000-728500	Leistungsentgelte an Firmen	3.3	HoC	116.611,00	240.000,00	0,00	-123.389,00	-123.389,00	23.02.2022 geringerer Aufwand (Reinigungsarbeiten) aufgrund teilweise Betriebssperren wegen COV
839100	WASSERPARK								
1/839100-413000	Kartenankauf Garten Tulln	3.3	HoC	73.168,21	40.000,00	0,00	33.168,21	33.168,21	28.02.2022 Abrechnung der tatsächlich 2021 verkauften Karten
1/839100-728500	Leistungsentgelte an Firmen	3.3	HoC	3.918,95	12.000,00	0,00	-8.081,05	-8.081,05	23.02.2022 geringerer Aufwand aufgrund teilweiser Betriebssperren wegen COV



Erläuterung Abweichung gegenüber Finanzierungsvoranschlag

HH-Stelle	Bezeichnung	Abt.	AOB	Buchungen	- Voranschlag	- Übertragung	= Abweichung	Betrag	Beschluss und Begründung
840000	VERWALTUNG GRUNDVERMÖGEN								
1/840000-070000	Aktivierungsfähige Rechte (immaterielle Vermögenswerte)	3.2	SnC	6.267,78	0,00	0,00	6.267,78	6.267,78	01.03.2022 Ankauf Anteilsrecht
1/840000-413000	Hausholzablöse	3.2	SnC	21.050,80	40.100,00	0,00	-19.049,20	-19.049,20	01.03.2022 benötigte Menge für Hausholz war geringer als vorgesehen
1/840000-610000	Instandhaltung Grund und Boden	3.2	SnC	19.121,10	49.000,00	0,00	-29.878,90	-29.878,90	01.03.2022 geringerer Aufwand als budgetiert eingetreten
1/840000-618400	Baumpflege	3.2	SnC	13.509,96	27.000,00	0,00	-13.490,04	-13.490,04	01.03.2022 Budget wurde nicht zur Gänze ausgeschöpft
850000	BETRIEBE DER WASSERVERSORGUNG								
1/850000-004100	Herstellung von Hausanschlüssen	2.3	SaJ	64.753,78	31.500,00	0,00	33.253,78	33.253,78	16.02.2022 mehr Hausanschlüsse als geplant
1/850000-004200	Erweiterung von Anlagen	2.3	SaJ	18.212,03	10.000,00	0,00	8.212,03	8.212,03	01.03.2022 höhere Kosten als geplant
1/850000-020200	Erneuerung von maschinellen Anlagen	2.3	SaJ	11.050,62	40.000,00	0,00	-28.949,38	-28.949,38	02.03.2022 geringere Kosten als geplant
1/850000-400000	Geringwertige Wirtschaftsgüter (GWG)	2.3	SaJ	48,00	7.000,00	0,00	-6.952,00	-6.952,00	02.03.2022 geringere Kosten als geplant
1/850000-420000	Roh-, Hilfs- und Baustoffe	2.3	SaJ	20.394,00	0,00	0,00	20.394,00	20.394,00	16.02.2022 Wurde erst 2021 auf dieses neue Konto gebucht
1/850000-452000	Treibstoffe	2.3	SaJ	4.318,39	11.000,00	0,00	-6.681,61	-6.681,61	02.03.2022 geringere Kosten als geplant
1/850000-454000	Reinigungsmaterial/Desinfektion	2.3	SaJ	1.013,84	50.000,00	0,00	-48.986,16	-48.986,16	02.03.2022 geringere Kosten als geplant
1/850000-612000	Instandhaltung der Anlagen	2.3	SaJ	170.723,54	290.000,00	0,00	-119.276,46	-119.276,46	02.03.2022 geringere Kosten als geplant
1/850000-614000	Instandhaltung Gebäude Wasserwerke/Brunnen	2.3	SaJ	16.236,42	10.000,00	0,00	6.236,42	6.236,42	01.03.2022 höhere Kosten als geplant
1/850000-616000	Maschineninstandhaltungs- u. Betriebskosten UV-Anlage	2.3	SaJ	30.746,86	47.000,00	0,00	-16.253,14	-16.253,14	02.03.2022 geringere Kosten als geplant
1/850000-728500	Leistungsentgelte an Firmen	2.3	SaJ	52.016,36	14.400,00	0,00	37.616,36	37.616,36	16.02.2022 höhere Kosten als geplant



Erläuterung Abweichung gegenüber Finanzierungsvoranschlag

HH-Stelle	Bezeichnung	Abt.	AOB	Buchungen	- Voranschlag	- Übertragung	= Abweichung	Betrag	Beschluss und Begründung
1/850000-728800	Vergütung Bauhofleistungen	2.3	SaJ	271.265,30	153.600,00	0,00	117.665,30	117.665,30	28.02.2022 Mehr Leistungen durch Bauhofpersonal als angenommen.
1/850000-729000	Sonstige Aufwendungen - Zuführung an Rücklage nicht voranschlagswirksame Gebarung	2.3	SaJ	400.000,00	0,00	0,00	400.000,00	400.000,00	24.02.2022 Höhere Zuführung durch besseres Ergebnis möglich.
851500	KANAL TULLN - ORTSNETZ								
1/851500-004200	Erweiterung von Anlagen	2.3	SaJ	88.898,30	185.000,00	0,00	-96.101,70	-96.101,70	02.03.2022 geringere Kosten als geplant
1/851500-020200	Erneuerung von maschinellen Anlagen	2.3	SaJ	16.809,11	40.000,00	0,00	-23.190,89	-23.190,89	02.03.2022 geringere Kosten als geplant
1/851500-400000	Geringwertige Wirtschaftsgüter (GWG)	2.3	SaJ	34,69	8.000,00	0,00	-7.965,31	-7.965,31	02.03.2022 geringere Kosten als geplant
1/851500-510000	Geldbezüge Vertragsbedienstete der Verwaltung	0.2	L	141.361,67	115.400,00	0,00	25.961,67	25.961,67	28.02.2022 Zusätzlicher Tiefbautechniker
1/851500-582000	Sonstige Dienstgeberbeiträge zur sozialen Sicherheit	0.2	L	32.789,18	26.600,00	0,00	6.189,18	6.189,18	28.02.2022 zusätzlicher Tiefbautechniker
1/851500-600000	Strom	2.3	SaJ	44.320,48	73.900,00	0,00	-29.579,52	-29.579,52	02.03.2022 geringere Kosten beim Strom daher höhere Kosten beim Gas
1/851500-612000	Instandhaltung der Anlagen	2.3	SaJ	238.501,50	180.000,00	0,00	58.501,50	58.501,50	16.02.2022 höhere Kosten als geplant
1/851500-612200	Instandhaltung der Nebenanlagen	2.3	SaJ	210.307,35	135.000,00	0,00	75.307,35	75.307,35	28.02.2022 Erhöhter Aufwand durch Übernahme des Kontos 5/8518-6110 lt. VRV 2015.
1/851500-612300	Kanal Kataster	2.3	SaJ	173.970,27	80.000,00	0,00	93.970,27	93.970,27	16.02.2022 Leistungsumfang wurde erweitert
1/851500-616000	Instandhaltung der Maschinen	2.3	SaJ	22.241,55	28.000,00	0,00	-5.758,45	-5.758,45	02.03.2022 geringere Kosten als geplant
1/851500-617000	Fahrzeug- und Maschinenkosten	2.3	SaJ	13.734,67	70.000,00	0,00	-56.265,33	-56.265,33	02.03.2022 geringere Kosten als geplant
1/851500-618000	Instandhaltung der Einrichtung	2.3	SaJ	0,00	10.000,00	0,00	-10.000,00	-10.000,00	02.03.2022 geringere Kosten als geplant
1/851500-620000	Fäkalienabfuhr	2.3	SaJ	165.905,51	105.000,00	0,00	60.905,51	60.905,51	16.02.2022 Mehr Einnahmen als geplant
1/851500-728500	Leistungsentgelte an Firmen	2.3	SaJ	67.026,71	100.000,00	0,00	-32.973,29	-32.973,29	02.03.2022 geringere Kosten als geplant



Erläuterung Abweichung gegenüber Finanzierungsvoranschlag

HH-Stelle	Bezeichnung	Abt.	AOB	Buchungen	- Voranschlag	- Übertragung	= Abweichung	Betrag	Beschluss und Begründung
1/851500-729000	Sonstige Aufwendungen - Zuführung Rücklage nicht voranschlagswirksame Gebarung	2.3	SaJ	586.489,24	0,00	0,00	586.489,24	586.489,24	24.02.2022 Höhere Zuführung durch besseres Ergebnis möglich.
851600	KANAL TULLN - KLÄRANLAGE								
1/851600-004200	Kläranlagen Erweiterung	2.3	SaJ	2.481,64	40.000,00	0,00	-37.518,36	-37.518,36	02.03.2022 geringere Kosten als geplant
1/851600-020200	Erneuerung von maschinellen Anlagen	2.3	SaJ	4.607,97	38.000,00	0,00	-33.392,03	-33.392,03	02.03.2022 geringere Kosten als geplant
1/851600-400000	Geringwertige Wirtschaftsgüter (GWG)	2.3	SaJ	0,00	5.000,00	0,00	-5.000,00	-5.000,00	02.03.2022 keine Kosten 2021
1/851600-455000	Chemische und artverwandte Mittel	2.3	SaJ	29.516,22	60.000,00	0,00	-30.483,78	-30.483,78	02.03.2022 geringere Kosten als geplant
1/851600-600100	Gas	2.3	SaJ	13.623,95	4.000,00	0,00	9.623,95	9.623,95	01.03.2022 höhere Gaskosten als geplant
1/851600-612000	Instandhaltung der Anlagen	2.3	SaJ	75.441,30	50.000,00	0,00	25.441,30	25.441,30	16.02.2022 höher Kosten als geplant
1/851600-640000	Prüfungskosten	2.3	SaJ	8.624,81	20.000,00	0,00	-11.375,19	-11.375,19	02.03.2022 geringere Kosten als geplant
1/851600-728500	Leistungsentgelte an Firmen	2.3	SaJ	35.206,13	25.000,00	0,00	10.206,13	10.206,13	01.03.2022 höhere Kosten als geplant
852000	MÜLLBESEITIGUNG								
1/852000-042000	Betriebsausstattung	2.3	SaJ	8.978,04	1.000,00	0,00	7.978,04	7.978,04	01.03.2022 höhere Kosten als geplant
1/852000-612000	Instandhaltung Mülldeponie	2.3	SaJ	13.144,84	3.000,00	0,00	10.144,84	10.144,84	01.03.2022 höhere Kosten als geplant
1/852000-617000	Fahrzeug- und Maschinenkosten	2.3	SaJ	23.359,21	18.000,00	0,00	5.359,21	5.359,21	01.03.2022 höhere Kosten als geplant
1/852000-640000	Prüfungskosten	2.3	SaJ	3.811,11	10.000,00	0,00	-6.188,89	-6.188,89	02.03.2022 geringere Kosten als geplant
1/852000-728500	Leistungsentgelte an Firmen	2.3	SaJ	31.390,41	7.700,00	0,00	23.690,41	23.690,41	16.02.2022 Höhere Kosten durch die Erneuerung der Kleinsammelzentren
1/852000-728600	Leistungsentg./Beiträge an Verband	2.3	SaJ	2.003.841,49	10.000,00	0,00	1.993.841,49	1.993.841,49	16.02.2022 Umstellung der Abrechnungsmodalitäten wegen VRV 2015. Bisher nur in nicht voranschlagswirksamer Gebarung gebucht.



Erläuterung Abweichung gegenüber Finanzierungsvoranschlag

HH-Stelle	Bezeichnung	Abt.	AOB	Buchungen	- Voranschlag	- Übertragung	= Abweichung	Betrag	Beschluss und Begründung
1/852000-728800	Vergütung Bauhofleistungen	2.3	SaJ	269.098,38	155.000,00	0,00	114.098,38	114.098,38	28.02.2022 Mehr Leistungen durch Bauhofpersonal als angenommen.
853000	WOHN- UND GESCHÄFTSGEBÄUDE								
1/853000-510000	Geldbezüge Vertragsbedienstete der Verwaltung	0.2	L	50.206,60	40.600,00	0,00	9.606,60	9.606,60	28.02.2022 Geänderte Bezugsaufteilung siehe 1/8151
1/853000-614900	Hausverwaltung AUSTRIA AG (Startw.)	2.1	FrT	118.144,05	204.000,00	0,00	-85.855,95	-85.855,95	23.02.2022 Niedrigere Kosten
1/853000-700100	Miete an Polytechn. Schulgemeinde	2.1	FrT	0,00	10.500,00	0,00	-10.500,00	-10.500,00	23.02.2022 Zahlungseingang 2022
1/853000-728500	Leistungsentgelte an Firmen	2.1	FrT	12.026,42	25.000,00	0,00	-12.973,58	-12.973,58	24.02.2022 Weniger Reparaturen notwendig
859200	PARKPLATZ- UND GARAGENBETRIEBE								
1/859200-700000	Mietzinse	2.2	NoT	26.706,89	15.500,00	0,00	11.206,89	11.206,89	28.02.2022 Mietzins Parkplatz Jasomirgottgasse aus 2020 und 2021
1/859200-728500	WC-Anlagen/Winterdienst	2.2	NoT	27.929,28	40.000,00	0,00	-12.070,72	-12.070,72	28.02.2022 Geringerer Aufwand als angenommen
1/859200-728800	Vergütung Bauhofleistungen	2.2	NoT	9.737,60	18.400,00	0,00	-8.662,40	-8.662,40	28.02.2022 Anderweitige Personalverwendung der Bauhofmitarbeiter
859300	TULLN APP								
1/859300-728500	Leistungsentgelte an Firmen	3.2	GtR	20.427,13	15.000,00	0,00	5.427,13	5.427,13	28.02.2022 Mehrausgaben für Marketingaktivitäten
866000	FORSTGÜTER								
1/866000-006001	Sonstige Grundstückseinrichtungen	3.2	SnC	5.226,00	0,00	0,00	5.226,00	5.226,00	01.03.2022 Errichtung eines Zauns und eines Gittertors nach Schadensfall
1/866000-728500	Leistungsentgelte an Firmen	3.2	SnC	71.343,07	100.000,00	0,00	-28.656,93	-28.656,93	01.03.2022 Schlägerungsarbeiten für Aufbereitung Hausholz Winter 2021 geringer als budgetiert



Erläuterung Abweichung gegenüber Finanzierungsvoranschlag

HH-Stelle	Bezeichnung	Abt.	AOB	Buchungen	- Voranschlag	- Übertragung	= Abweichung	Betrag	Beschluss und Begründung
870000	TULLN ENERGIE								
1/870000-346500	Darlehen Bank Austria-UniCredit	3.1	HeR	2.623,08	54.900,00	0,00	-52.276,92	-52.276,92	23.02.2022 Darl. wurde nicht wie veranschlagt 2021 gesamt getilgt, verbleibt bei Stgdge, jährl. Annuitäten werden mit Tulln Energie verr., Einn. unter 2/8700+8160 "Kostensätze Tulln Energie GesmbH".
1/870000-346600	Darlehen BAWAG-PSK	3.1	HeR	39.495,30	832.000,00	0,00	-792.504,70	-792.504,70	23.02.2022 Darl. werden nicht wie veranschlagt 2021 gesamt getilgt, verbleiben bei Stgdge, jährl. Annuitäten werden mit Tulln Energie verr., Einn. unter 2/8700+8160 "Kostensätze Tulln Energie GesmbH".
1/870000-710000	Öffentliche Abgaben	2.3	SaJ	5.072,00	0,00	0,00	5.072,00	5.072,00	01.03.2022 Kosten wurden an die GmbH Weiter verrechnet
894000	VERANSTALTUNGSRÄUME STADTOASE								
1/894000-700000	Miete Danubium Gebäude	3.3	HoC	81.625,84	0,00	0,00	81.625,84	81.625,84	23.02.2022 Voranschlag auf HH-Stelle 1/8940-7285, wie in Vorjahren auf HH-Stelle 1/8940-7000 mit 0% UST und 1/8940-7001 20% UST aufgeteilt
1/894000-700100	Miete Danubium Einrichtung (20%)	3.3	HoC	68.021,55	0,00	0,00	68.021,55	68.021,55	23.02.2022 Voranschlag auf HH-Stelle 1/8940-7285, wie in Vorjahren auf HH-Stelle 1/8940-7000 mit 0% UST und 1/8940-7001 20% UST aufgeteilt
1/894000-728500	Leistungsentgelte an Firmen	3.3	HoC	2.943,66	151.000,00	0,00	-148.056,34	-148.056,34	23.02.2022 Voranschlag auf HH-Stelle 1/8940-7285, wie in Vorjahren auf HH-Stelle 1/8940-7000 mit 0% UST und 1/8940-7001 20% UST aufgeteilt
894100	FLORAHOFSAAL								
1/894100-700000	Miete	3.3	KaR	60.227,00	4.900,00	0,00	55.327,00	55.327,00	23.02.2022 tatsächliche Miete TKI + Nachverrechnung
894200	VERANSTALTUNGSRÄUME MINORITENKLOSTER								
1/894200-042000	Betriebsausstattung	3.3	HoC	29.734,00	23.000,00	0,00	6.734,00	6.734,00	23.02.2022 geringere Ausgaben als angenommen
1/894200-728500	Leistungsentgelte an Firmen	3.3	HoC	27.848,43	45.000,00	0,00	-17.151,57	-17.151,57	23.02.2022 Coronabedingt weniger Veranstaltungen
1/894200-728800	Vergütung Bauhofleistungen	3.3	HoC	5.214,52	15.000,00	0,00	-9.785,48	-9.785,48	23.02.2022 Coronabedingt weniger Veranstaltungen, daher weniger Aufwand für Bauhof



Erläuterung Abweichung gegenüber Finanzierungsvoranschlag

HH-Stelle	Bezeichnung	Abt.	AOB	Buchungen	- Voranschlag	- Übertragung	= Abweichung	Betrag	Beschluss und Begründung
900000	KAMMERAMT								
1/900000-565000	Mehrleistungsvergütungen	0.2	L	13.595,62	32.900,00	0,00	-19.304,38	-19.304,38	28.02.2022 Es waren weniger Mehrleistungen erforderlich als vorgesehen
910000	GELDVERKEHR								
1/910000-659000	Geldverkehrsspesen	3.1	BuA	33.541,31	23.500,00	0,00	10.041,31	10.041,31	17.01.2022 Mehrausgaben durch neu eingehobene Verwarentgelte auf Girokonten
1/910000-729910	Sonstige Aufwendungen (Dotierung Projekthaushalt)	3.1	BuA	2.582.818,00	2.100.000,00	0,00	482.818,00	482.818,00	01.03.2022 Zuführung an Vorhaben Ausbau Kläranlage aus Ablösezahlung Kanalhauptpumpwerk DOKW.
912000	RÜCKLAGEN (soweit nicht aufteilbar)								
1/912000-729000	Sonstige Aufwendungen (Zuführung zu Rücklagen nicht voranschlagswirksame Gebarung)	3.1	BuA	3.000.000,00	0,00	0,00	3.000.000,00	3.000.000,00	02.03.2022 Rücklagenzuführung durch gutes Jahresergebnis möglich.
920000	AUSSCHLIESSLICHE GEMEINDEABGABEN								
1/920000-640000	Rechtskosten	3.1	BuA	31.821,86	20.000,00	0,00	11.821,86	11.821,86	25.02.2022 Höherer Aufwand v. rechtliche Vertretungen, Beratungen und Exekutionskosten.
1/920000-691000	Uneinbringliche Forderungen	3.1	BuA	0,00	10.000,00	0,00	-10.000,00	-10.000,00	17.01.2022 2021 wurden keine uneinbringlichen Forderungen ausgebucht.
Summe Mittelverwendung				20.534.713,51	13.619.200,00	0,00	6.915.513,51	6.915.513,51	
Mittelaufbringung	Abweichung über 5.000,00 und mehr als 20,00%								
010000	GEMEINDE-DIREKTION								
2/010000+816000	Personalkostenersatz	1.2	ReC	25.000,00	75.000,00	0,00	-50.000,00	-50.000,00	28.02.2022 Weniger Ersätze durch geänderte Aufteilung
2/010000+860000	Bundessozialamt / AMS-Zuschuss	1.2	ReC	72.544,89	25.000,00	0,00	47.544,89	47.544,89	28.02.2022 Es wurden mehr Zuschüsse mehr geleistet als vorgesehen
022000	STANDESAMT UND STAATSBÜRGERSCHAFTS EVIDENZ								
2/022000+827000	Personalkostenersätze	1.1	ScD	165.001,83	135.400,00	0,00	29.601,83	29.601,83	23.02.2022 Zahlung durch Verband erfolgt erst immer im nächsten Rechnungsjahr. Die 2021 erfolgte Zahlung für 2020 aufgrund enthaltener Abfindungszahlung höher als in sonstigen Jahren.



Erläuterung Abweichung gegenüber Finanzierungsvoranschlag

HH-Stelle	Bezeichnung	Abt.	AOB	Buchungen	- Voranschlag	- Übertragung	= Abweichung	Betrag	Beschluss und Begründung
029000	AMTSGEBÄUDE (GEMEINSAME AUFWENDUNGEN)								
2/029000+829000	Sonstige Einnahmen	1.1	ScD	7.100,00	300,00	0,00	6.800,00	6.800,00	01.03.2022 Verkauf des gebrauchten Mercedes Vito (Baubus)
211100	VOLKSSCHULE TULLN I (KIRCHENGASSE)								
2/211100+810000	Nebenerlöse (Beiträge für Essen)	1.2	ZeM	39.368,62	55.000,00	0,00	-15.631,38	-15.631,38	02.03.2022 weniger Essen, durch die Pandemie waren weniger Kinder in der Nachmittagsbetreuung
2/211100+816200	Kostenbeitrag Eltern	1.2	ZeM	61.449,93	80.000,00	0,00	-18.550,07	-18.550,07	02.03.2022 weniger Kostenbeitrag, durch die Pandemie waren weniger Kinder in der Nachmittagsbetreuung
2/211100+863000	Schulerhaltungsbeitrag sprengelfremde Gemeinden (neu: 8620)	1.2	ZeM	5.236,98	0,00	0,00	5.236,98	5.236,98	02.03.2022 Budgetierung unter 6820
211200	VOLKSSCHULE LANGENLEBARN								
2/211200+811000	Miete	1.2	ZeM	2.957,14	8.500,00	0,00	-5.542,86	-5.542,86	02.03.2022 Durch Pandemie weniger Vermietungen
211300	VOLKSSCHULE TULLN II (FRAUENTORGASSE)								
2/211300+810000	Nebenerlöse (Beiträge für Essen)	1.2	ZeM	44.531,84	58.000,00	0,00	-13.468,16	-13.468,16	02.03.2022 weniger Essen, durch Pandemie waren weniger Kinder in der Nachmittagsbetreuung
2/211300+811000	Miete	1.2	ZeM	1.167,00	6.700,00	0,00	-5.533,00	-5.533,00	02.03.2022 Durch Pandemie weniger Vereine im Turnsaal, deshalb weniger Miete
240100	KG 1 - ZANTALLEE								
2/240100+810000	Nebenerlöse (Beiträge für Essen)	1.2	ToI	15.683,84	10.000,00	0,00	5.683,84	5.683,84	28.02.2022 mehr Mittagessen
2/240100+816200	Kostenbeitrag Eltern	1.2	ToI	15.849,49	10.000,00	0,00	5.849,49	5.849,49	28.02.2022 mehr Nachmittagsbetreuung
240200	KG 2 - HAUPTPLATZ								
2/240200+816200	Kostenbeitrag Eltern	1.2	ToI	4.942,50	11.000,00	0,00	-6.057,50	-6.057,50	28.02.2022 weniger Nachmittagsbetreuung



Erläuterung Abweichung gegenüber Finanzierungsvoranschlag

HH-Stelle	Bezeichnung	Abt.	AOB	Buchungen	- Voranschlag	- Übertragung	= Abweichung	Betrag	Beschluss und Begründung
240800	KG 8 - KONRAD-LORENZ-STRASSE								
2/240800+810000	Nebenerlöse (Beiträge für Essen)	1.2	ToI	15.412,50	27.000,00	0,00	-11.587,50	-11.587,50	28.02.2022 weniger Mittagessen
2/240800+816200	Kostenbeitrag Eltern	1.2	ToI	15.324,07	25.000,00	0,00	-9.675,93	-9.675,93	28.02.2022 weniger Nachmittagsbetreuung
240900	KG 9 - ZEISELWEG								
2/240900+810000	Nebenerlöse (Beiträge für Essen)	1.2	ToI	13.689,23	23.000,00	0,00	-9.310,77	-9.310,77	28.02.2022 weniger Mittagessen
2/240900+811300	Miet- und Pachtertrag (Montessori)	1.2	ToI	0,00	20.000,00	0,00	-20.000,00	-20.000,00	28.02.2022 Keine Mieteinnahmen
263100	SPORTHALLE BSZ								
2/263100+811100	Mietersätze	3.3	HoC	46.236,34	65.000,00	0,00	-18.763,66	-18.763,66	23.02.2022 tatsächliche Einnahmen (teilweise Betriebseinschränkungen) wegen COV
264000	KUNSTEISBAHN								
2/264000+811000	Mieten	3.3	HoC	7.069,92	26.500,00	0,00	-19.430,08	-19.430,08	23.02.2022 tatsächliche Einnahmen Fitness-Bereich (teilweise Betriebseinschränkungen) wegen COV
2/264000+829000	Sonstige Einnahmen	3.3	HoC	53.994,99	30.000,00	0,00	23.994,99	23.994,99	23.02.2022 tatsächliche Einnahmen im lfd. Betrieb
270000	VOLKSHOCHSCHULE								
2/270000+810000	Kursbeiträge	1.2	ZeM	48.810,67	95.000,00	0,00	-46.189,33	-46.189,33	02.03.2022 weniger Kurs aufgrund der Pandemie
2/270000+829000	Sonstige Einnahmen	1.2	ZeM	0,00	28.000,00	0,00	-28.000,00	-28.000,00	02.03.2022 Theaterabo wurde aufgrund der Pandemie nicht verrechnet
320000	MUSIKSCHULE								
2/320000+811000	Leihgebühr für Instrumente	1.2	ZeM	9.667,81	16.000,00	0,00	-6.332,19	-6.332,19	02.03.2022 weniger Leihinstrumente als budgetiert
2/320000+816000	Kostenanteil für Außenstellen	1.2	ZeM	219.252,02	165.000,00	0,00	54.252,02	54.252,02	02.03.2022 Mehreinnahmen durch Zahlung Abrechnung 2020



Erläuterung Abweichung gegenüber Finanzierungsvoranschlag

HH-Stelle	Bezeichnung	Abt.	AOB	Buchungen	- Voranschlag	- Übertragung	= Abweichung	Betrag	Beschluss und Begründung
360000	AUSSTELLUNGEN/MUSEEN MINORITENKLOSTER								
2/360000+829000	Sonstige Einnahmen	1.3	PiA	125,07	10.000,00	0,00	-9.874,93	-9.874,93	23.02.2022 Absage des Winter-Bezaubermarkt
361000	STADTARCHIV								
2/361000+810000	Heimatbuch-Verkaufserlöse	1.3	PiA	11.524,28	1.000,00	0,00	10.524,28	10.524,28	23.02.2022 Mehreinnahmen durch den Verkauf des neuen Buches "Tulln - Momente einer Stadt"
363000	ORTSBILDPFLEGE								
2/363000+808500	Veräußerung von Altmaterial	3.4	PaF	9.717,66	100,00	0,00	9.617,66	9.617,66	03.03.2022 Verkauf der Dampfloch
381100	TULLN KULTUR								
2/381100+829000	Sonstige Einnahmen	1.2	ReC	14.824,82	65.000,00	0,00	-50.175,18	-50.175,18	28.02.2022 Es wurden weniger sonstige Einnahmen erzielt als vorgesehen
2/381100+861000	Transfers von Ländern, Landesfonds und Landeskammern	1.2	ReC	110.000,00	165.000,00	0,00	-55.000,00	-55.000,00	28.02.2022 Die letzte Rate der Landesförderung 2021 in Höhe von € 50.000,- wird laut Schreiben der Landesregierung erst Anfang 2022 zur Anweisung gebracht
430000	JUGENDCLUB - JUGENDBETREUUNG								
2/430000+810000	Landeszuschuss - Förd. für Exit	1.2	ZeM	40.281,38	30.000,00	0,00	10.281,38	10.281,38	02.03.2022 Mehr Förderung als erwartet erhalten
2/430000+861000	Transfers von Ländern, Landesfonds und Landeskammern	1.2	ZeM	15.433,34	5.000,00	0,00	10.433,34	10.433,34	02.03.2022 Mehr Förderungen erhalten als erwartet
439100	GEMEINSCHAFTSPFLEGE								
2/439100+863000	Projektförderung	1.3	ScJ	39.687,90	122.600,00	0,00	-82.912,10	-82.912,10	23.02.2022 Fördereingang erst für 2022 angekündigt. Wurde dort auch budgetiert.
469000	SONSTIGE MASSNAHMEN								
2/469000+816000	Kostenbeitrag zu Kinderbetreuung	1.2	ToI	59.940,77	40.000,00	0,00	19.940,77	19.940,77	28.02.2022 mehr Betreuung Kinder aus Fremdgemeinden



Erläuterung Abweichung gegenüber Finanzierungsvoranschlag

HH-Stelle	Bezeichnung	Abt.	AOB	Buchungen	- Voranschlag	- Übertragung	= Abweichung	Betrag	Beschluss und Begründung
512000	SONSTIGE MEDIZINISCHE BERATUNG UND BETREUUNG								
2/512000+816100	Kostenbeiträge für sonstige Leistungen (COVID-19-Schnelltests)	3.3	HoC	15.070,00	0,00	0,00	15.070,00	15.070,00	23.02.2022 Kostenersätze für COV-Impfstraßen / COV-Teststraßen
519100	Sonstige Einrichtungen und Maßnahmen								
2/519100+816000	Kostenbeiträge (Kostenersätze) für sonstige Leistungen	0.2	ReC	886.885,08	0,00	0,00	886.885,08	886.885,08	28.02.2022 Abrechnungskonto für COV-19-Teststraße mit Land NÖ.
520000	UMWELTSCHUTZ								
2/520000+828000	Rückersätze von Ausgaben	2.3	SaJ	0,00	15.000,00	0,00	-15.000,00	-15.000,00	02.03.2022 kein Fördereingang
612000	GEMEINDESTRASSEN UND RADWEGE								
2/612000+810000	Sondernutzungsentgelte	2.2	RuT	28.604,05	50.000,00	0,00	-21.395,95	-21.395,95	23.02.2022 Geringere Einnahmen durch Aussetzung der Vorschreibung in Form von Corona-Unterstützung
2/612000+829000	Sonstige Einnahmen	2.2	SIC	2.298,14	10.200,00	0,00	-7.901,86	-7.901,86	28.02.2022 Die meisten Schadensfälle direkt abgerechnet.
612400	PARK & RIDE PARKDECK								
2/612400+816200	Kostenbeitrag ÖBB (Winterdienst)	2.2	NoT	23.667,84	12.000,00	0,00	11.667,84	11.667,84	28.02.2022 Nachverrechnung des Kostenbeitrages zum Winterdienst aus 2020
640000	EINRICHTG.U.MASSN.NACH D.STVO								
2/640000+829000	Ersätze von Versicherungen	2.2	ShC	10.724,73	2.000,00	0,00	8.724,73	8.724,73	28.02.2022 Mehreinnahmen durch Schadensvergütung;
2/640000+852000	Einnahmen Kurzparkzone	2.2	RuT	108.361,28	140.000,00	0,00	-31.638,72	-31.638,72	23.02.2022 Geringere Einnahmen durch geringeres Parkaufkommen während der Pandemie/Lockdowns
2/640000+868000	Verkehrsstrafen - Anzeigen BH	2.2	RuT	28.508,67	145.000,00	0,00	-116.491,33	-116.491,33	23.02.2022 Großteil der fehlenden Kosten bei 2/6400+8682 eingenommen
2/640000+868100	Verkehrsstrafen - Organstr. ÖWD	2.2	RuT	88.070,02	155.000,00	0,00	-66.929,98	-66.929,98	23.02.2022 Geringere Strafaufkommen während der Pandemie/Lockdowns
2/640000+868200	Verkehrsüberwachung	2.2	RuT	808.373,83	360.000,00	0,00	448.373,83	448.373,83	23.02.2022 Höhere Einnahmen als prognostiziert



Erläuterung Abweichung gegenüber Finanzierungsvoranschlag

HH-Stelle	Bezeichnung	Abt.	AOB	Buchungen	- Voranschlag	- Übertragung	= Abweichung	Betrag	Beschluss und Begründung
649000	BUSHALTESTELLEN UND WARTEHÄUSER								
2/649000+300000	Kapitaltransferzahlungen von Bund und Bundesfonds	2.2	SIC	0,00	6.000,00	0,00	-6.000,00	-6.000,00	28.02.2022 Noch kein Förderung eingetroffen.
2/649000+829300	Sonstige Einnahmen Nachtbus	2.2	SIC	7.917,13	23.000,00	0,00	-15.082,87	-15.082,87	28.02.2022 Nachtbus 7 Monate wegen Corona eingestellt.
771200	WEINHERBST								
2/771200+811000	Standmieten	3.3	HoC	0,00	6.000,00	0,00	-6.000,00	-6.000,00	23.02.2022 keine VA "Weinherbst" wegen COV
771500	WEIHNACHTSDORF								
2/771500+811000	Standmieten	3.3	HoC	500,00	31.500,00	0,00	-31.000,00	-31.000,00	23.02.2022 keine VA "Weihnachtsdorf" wegen COV
782000	WIRTSCHAFTSPOLITISCHE MASSNAHMEN UND STANDORTMARKETING								
2/782000+816000	Kostenbeiträge für sonstige Leistungen (Einkaufsnacht)	1.3	RiK	142,86	7.500,00	0,00	-7.357,14	-7.357,14	01.03.2022 wg. Covid-19 keine Einhebung von Kostenbeiträgen der Tullner Betriebe für Wirtschaftsförderungs-Aktivitäten
2/782000+861000	Transfers von Ländern, Landesfonds und Landeskammern	3.2	GtR	25.000,00	0,00	0,00	25.000,00	25.000,00	28.02.2022 Einnahmen Personalvergütung ecoplus (GtR)
789100	LITFASSÄULEN UND WERBETAFELN								
2/789100+811000	Plakatierungsentgelt	2.2	SIC	19.826,72	33.500,00	0,00	-13.673,28	-13.673,28	28.02.2022 Weniger Plakatierungen wegen Corona.
815000	PARK- UND GARTENANLAGEN								
2/815000+861000	Transfers von Ländern, Landesfonds und Landeskammern	3.4	PaF	0,00	20.000,00	0,00	-20.000,00	-20.000,00	23.02.2022 Kein Fördereingang 2021
820000	BAUHOF								
2/820000+301000	Kapitaltransfers von Ländern, Landesfonds und Landeskammern	3.4	PaF	0,00	5.000,00	0,00	-5.000,00	-5.000,00	23.02.2022 Kein Fördereingang 2021
2/820000+803300	Veräußerungen von technischen Anlagen, Fahrzeugen und Maschinen	3.4	PaF	0,00	19.000,00	0,00	-19.000,00	-19.000,00	02.03.2022 Die Kehrmaschine wurde 2021 noch nicht verkauft.



Erläuterung Abweichung gegenüber Finanzierungsvoranschlag

HH-Stelle	Bezeichnung	Abt.	AOB	Buchungen	- Voranschlag	- Übertragung	= Abweichung	Betrag	Beschluss und Begründung
2/820000+810800	Vergütung Bauhofleistungen intern	3.4	PaF	4.128.291,12	3.108.000,00	0,00	1.020.291,12	1.020.291,12	03.03.2022 Abrechnung nach tatsächlich geleisteten Stunden
2/820000+810900	Maschinenkostensätze intern+ext.	3.4	PaF	538.005,16	811.800,00	0,00	-273.794,84	-273.794,84	03.03.2022 Verrechnung nach tatsächlichem Aufwand
2/820000+816100	Vergütung Bauhofleistungen extern	3.4	PaF	180.736,75	330.000,00	0,00	-149.263,25	-149.263,25	03.03.2022 geringere Einnahmen wegen weniger Messeveranstaltungen
2/820000+829300	Kleinmaterial-Verkäufe	3.4	PaF	52.221,88	40.000,00	0,00	12.221,88	12.221,88	02.03.2022 höhere Einnahmen als erwartet
831000	AUBAD UND ERHOLUNGSPARK								
2/831000+810000	Benützungsgebühren	3.3	HoC	176.610,14	250.000,00	0,00	-73.389,86	-73.389,86	23.02.2022 tatsächliche Einnahmen (teilweise Betriebseinschränkungen) wegen COV
2/831000+811100	Pacht - Bootsverleih	3.3	HoC	9.660,67	0,00	0,00	9.660,67	9.660,67	23.02.2022 tatsächliche Einnahmen im lfd. Betrieb
2/831000+811200	Pachteinnahmen	3.3	HoC	16.880,08	9.000,00	0,00	7.880,08	7.880,08	23.02.2022 tatsächliche Einnahmen in der lfd. Saison
833000	HALLENBAD								
2/833000+810000	Badebenützungsgebühren Bad + Sauna	3.3	HoC	102.820,68	310.000,00	0,00	-207.179,32	-207.179,32	23.02.2022 tatsächliche Einnahmen (teilweise Betriebseinschränkungen und Betriebssperre) wegen COV
2/833000+810700	Vergütung Personalleistungen	3.3	HoC	42.780,18	0,00	0,00	42.780,18	42.780,18	23.02.2022 Umbuchung / Rückvergütung von Personalkosten für VAST "Gesundheit" für Tätigkeiten vom FZB-Personal auf COV-Teststraße
2/833000+829000	Sonstige Einnahmen (Shop)	3.3	HoC	9.314,43	22.000,00	0,00	-12.685,57	-12.685,57	23.02.2022 tatsächliche Einnahmen (teilweise Betriebseinschränkungen) wegen COV
2/833000+829001	Sonstige Einnahmen	3.3	HoC	39.509,02	0,00	0,00	39.509,02	39.509,02	23.02.2022 2. Zahlung "Umsatz-Ersatz" während COV-Lockdown
2/833000+829100	Ersätze von Versicherungen	3.3	HoC	21.799,99	1.000,00	0,00	20.799,99	20.799,99	23.02.2022 tatsächliche Rückerstattungen von Versicherungen (Schadensfälle)
2/833000+829200	Einnahmen Getränkeautomat	3.3	HoC	5.835,25	13.000,00	0,00	-7.164,75	-7.164,75	23.02.2022 tatsächliche Einnahmen (teilweise Betriebseinschränkungen) wegen COV



Erläuterung Abweichung gegenüber Finanzierungsvoranschlag

HH-Stelle	Bezeichnung	Abt.	AOB	Buchungen	- Voranschlag	- Übertragung	= Abweichung	Betrag	Beschluss und Begründung
839100	WASSERPARK								
2/839100+864000	Beitrag LGS Besucheranteil	2.3	SaJ	33.000,00	20.000,00	0,00	13.000,00	13.000,00	16.02.2022 höhere Einnahmen
840000	VERWALTUNG GRUNDVERMÖGEN								
2/840000+811100	Grundpacht	3.2	SnC	90.966,42	49.000,00	0,00	41.966,42	41.966,42	01.03.2022 höhere Einnahmen erzielt als budgetiert und nachträgliche Zahlung 2020
2/840000+811600	Dienstbarkeit	3.2	SnC	5.877,55	100,00	0,00	5.777,55	5.777,55	01.03.2022 es wurden mehr Dienstbarkeitsverträge abgeschlossen
2/840000+811700	Mietzins-Campingplatz Tulln	3.2	SnC	31.878,13	21.800,00	0,00	10.078,13	10.078,13	01.03.2022 prozentmäßiger Anteil an Umsatz höher als budgetiertes Mindestentgelt
2/840000+816000	Kosteners.f.Verwaltungsaufwand	3.2	SnC	10.000,00	25.000,00	0,00	-15.000,00	-15.000,00	28.02.2022 Geringere Einnahmen durch andere Aufteilung
850000	BETRIEBE DER WASSERVERSORGUNG								
2/850000+300000	Kapitaltransfers von Bund, Bundesfonds und Bundeskammern	2.3	SaJ	123.303,45	61.000,00	0,00	62.303,45	62.303,45	16.02.2022 höhere Förderungen als geplant
2/850000+810000	Leistungserlös	2.3	SaJ	128.861,65	60.000,00	0,00	68.861,65	68.861,65	16.02.2022 höhere Einnahmen als geplant
851000	BETRIEBE DER ABWASSERBESEITIGUNG								
2/851000+864000	Transfers von Unternehmen (ohne Finanzunternehmen) und andere	2.3	SaJ	0,00	1.660.000,00	0,00	-1.660.000,00	-1.660.000,00	02.03.2022 Einnahme zur Gänze verbucht unter 6/852002+816000.
851500	KANAL TULLN - ORTSNETZ								
2/851500+810000	Leistungserlöse	2.3	SaJ	26.662,70	20.000,00	0,00	6.662,70	6.662,70	01.03.2022 Höhere Einnahmen als geplant
2/851500+861000	Transfers von Ländern, Landesfonds und Landeskammern	2.3	SaJ	19.979,00	0,00	0,00	19.979,00	19.979,00	16.02.2022 Förderungen aus 2021
852000	MÜLLBESEITIGUNG								
2/852000+808000	Restmüllsäcke	2.3	SaJ	42.302,71	20.000,00	0,00	22.302,71	22.302,71	16.02.2022 Höhere Einnahmen als geplant



Erläuterung Abweichung gegenüber Finanzierungsvoranschlag

HH-Stelle	Bezeichnung	Abt.	AOB	Buchungen	- Voranschlag	- Übertragung	= Abweichung	Betrag	Beschluss und Begründung
2/852000+829100	Rückvergütung Müllverband	2.3	SaJ	419.500,18	300.000,00	0,00	119.500,18	119.500,18	16.02.2022 Höhere Einnahmen als geplant
2/852000+829300	Müllbes.Vergütung Wertstoffe	2.3	SaJ	20.901,71	0,00	0,00	20.901,71	20.901,71	16.02.2022 Keine Einnahmen 2021
2/852000+829500	Abrechnungskonto Verband	2.3	SaJ	1.996.871,89	0,00	0,00	1.996.871,89	1.996.871,89	16.02.2022 Umstellung der Abrechnungsmodalitäten wegen VRV 2015. Bisher nur in nicht voranschlagswirksamer Gebarung gebucht.
2/852000+852000	Gebühren Müllübern.Bauhof (GVAB)	2.3	SaJ	3.752,14	17.000,00	0,00	-13.247,86	-13.247,86	02.03.2022 geringere Einnahmen als geplant
2/852000+852300	Gebühren f.Bauschuttübernahme	2.3	SaJ	0,00	10.000,00	0,00	-10.000,00	-10.000,00	28.02.2022 Keine Einnahmen da nur Haushaltsmengen übernommen werden
853000	WOHN- UND GESCHÄFTSGEBÄUDE								
2/853000+811200	Miete von Polytechn. Schulgemeinde	2.1	FrT	8.720,70	16.100,00	0,00	-7.379,30	-7.379,30	23.02.2022 Geringere Einnahmen als budgetiert
2/853000+816000	Kostenbeiträge (Kostenersätze) für sonstige Leistungen	2.1	FrT	10.000,00	0,00	0,00	10.000,00	10.000,00	23.02.2022 Mehreinnahmen aufgrund geänderter Aufteilung
2/853000+829500	Ersätze Personalkosten->neu 8160	2.1	FrT	0,00	25.000,00	0,00	-25.000,00	-25.000,00	23.02.2022 Verbuchung richtig unter 816000
859200	PARKPLATZ- UND GARAGENBETRIEBE								
2/859200+829000	Sonstige Einnahmen - Schadens vergütungen	2.2	NoT	10.089,88	500,00	0,00	9.589,88	9.589,88	28.02.2022 Schadenersatz nach Verkehrsunfall
2/859200+852000	Parkgebühren	2.2	NoT	70.488,03	100.000,00	0,00	-29.511,97	-29.511,97	28.02.2022 weinger Einnahmen durch Kurzparker
2/859200+852100	Dauerparkgebühren	2.2	NoT	93.455,84	75.000,00	0,00	18.455,84	18.455,84	28.02.2022 Erhöhte Nachfrage an Dauerstellplätzen in den Parkgaragen
859300	TULLN APP								
2/859300+810000	Erträge aus Leistungen	3.2	GtR	1.666,67	10.000,00	0,00	-8.333,33	-8.333,33	28.02.2022 weniger Ausgaben als budgetiert
2/859300+861000	Transfers von Ländern, Landesfonds und Landeskammern	3.2	GtR	0,00	15.000,00	0,00	-15.000,00	-15.000,00	28.02.2022 keine Einnahmen für 2021



Erläuterung Abweichung gegenüber Finanzierungsvoranschlag

HH-Stelle	Bezeichnung	Abt.	AOB	Buchungen	- Voranschlag	- Übertragung	= Abweichung	Betrag	Beschluss und Begründung
866000	FORSTGÜTER								
2/866000+808600	Hausholz	3.2	SnC	0,00	34.800,00	0,00	-34.800,00	-34.800,00	01.03.2022 Abwicklung des Hausholzes erfolgte durch Bürgerspitalfondsstiftung
870000	TULLN ENERGIE								
2/870000+803000	Veräußerungen von technischen Anlagen, Fahrzeugen und Maschinen	2.3	SaJ	1.461.411,27	0,00	0,00	1.461.411,27	1.461.411,27	16.02.2022 BGA Tulln Energie wurde an die TullnEnergie GmbH verkauft.
2/870000+816000	Kostensätze Tulln Energie GesmbH	3.1	HeR	52.801,92	0,00	0,00	52.801,92	52.801,92	23.02.2022 Ein Teil der TE-Darl. wurde nicht wie veranschlagt 2021 gesamt getilgt und mit Kaufpreis Tulln Energie abgegolten, sondern verbleibt bei Stgdge, jährl. Annuitäten werden mit Tulln Energie verr. und hier eingenommen.
2/870000+829001	Verrechnung Zinskapitalisierung vorz.Tilgung	3.1	HeR	17.424,70	0,00	0,00	17.424,70	17.424,70	23.02.2022 2 NÖWWF-Darl. zur TE wurden 2021 gesamt getilgt, mit Kaufpreis Tulln Energie abgegolten. Korrektur Darlehensstand inkl. Kapitalisierter Zinsen zum Rückzahlungszeitpunkt erforderlich.
894000	VERANSTALTUNGSRÄUME STADTOASE								
2/894000+811300	Miete Eigenverbrauch 20% UST	3.3	HoC	0,00	10.000,00	0,00	-10.000,00	-10.000,00	23.02.2022 keine interne Verrechnung von Mietkosten
2/894000+811400	Miete Innenumsatz nicht steuerb.	3.3	HoC	0,00	20.000,00	0,00	-20.000,00	-20.000,00	23.02.2022 keine interne Verrechnung von Mietkosten
894200	VERANSTALTUNGSRÄUME MINORITENKLOSTER								
2/894200+811000	Miete 0% UST	3.3	HoC	4.527,50	35.000,00	0,00	-30.472,50	-30.472,50	23.02.2022 Coronabedingt fast keine Veransattlungen von Externen
2/894200+811100	Miete 20% UST	3.3	HoC	10.564,55	5.000,00	0,00	5.564,55	5.564,55	23.02.2022 Coronabedingt fast keine Veransattlungen von Externen
2/894200+811300	Miete Eigenverbrauch 20% UST	3.3	HoC	0,00	20.000,00	0,00	-20.000,00	-20.000,00	23.02.2022 keine interne Verrechnung von Mietkosten
2/894200+811400	Miete Innenumsatz nicht steuerb.	3.3	HoC	0,00	30.000,00	0,00	-30.000,00	-30.000,00	23.02.2022 keine interne Verrechnung von Mietkosten
900000	KAMMERAMT								
2/900000+829000	Sonstige Einnahmen	3.1	BuA	21.531,08	1.000,00	0,00	20.531,08	20.531,08	17.01.2022 Mehreinnahmen durch Vergleichszahlungen in Causa Negativzinsen



Erläuterung Abweichung gegenüber Finanzierungsvoranschlag

HH-Stelle	Bezeichnung	Abt.	AOB	Buchungen	- Voranschlag	- Übertragung	= Abweichung	Betrag	Beschluss und Begründung
910000	GELDVERKEHR								
2/910000+829000	Sonstige Einnahmen	3.1	BuA	33,02	4.950.500,00	0,00	-4.950.466,98	-4.950.466,98	17.01.2022 Abwicklung Übernahme Kanal Hauptpumpwerk DOKW richtig gebucht unter 6/851002+816000
912000	RÜCKLAGEN (soweit nicht aufteilbar)								
2/912000+829910	Sonstige Erträge (Überschussrückführung von Investiver Gebarung)	3.1	BuA	55.082,00	0,00	0,00	55.082,00	55.082,00	17.01.2022 Überschüsse aus den Vorhaben Stadtentwicklung und Stadtentwicklungskonzept - Digital.
914000	BETEILIGUNGEN								
2/914000+080000	Beteiligungen an verbundenen Unternehmen	3.1	BuA	0,00	2.344.000,00	0,00	-2.344.000,00	-2.344.000,00	16.02.2022 Verkaufserlös BGA Tulln Energie wurde unter 2/8700+8030 verbucht.
920000	AUSSCHLIESSLICHE GEMEINDEABGABEN								
2/920000+841000	Gebrauchsabgabe - Einmalig	2.2	RuT	4.638,64	24.000,00	0,00	-19.361,36	-19.361,36	23.02.2022 Geringere Einnahmen durch Aussetzung der Vorschreibung in Form von Corona-Unterstützung
2/920000+850000	Aufschließungsabgaben	2.1	ScM	1.144.552,90	580.000,00	0,00	564.552,90	564.552,90	02.03.2022 Die Aufschließungsabgaben haben sich besser entwickelt als angenommen.
2/920000+850100	Abstellplatzabgabe	2.1	ScM	6.000,00	80.000,00	0,00	-74.000,00	-74.000,00	02.03.2022 Es mussten im Jahr 2021 bei weniger Bauvorhaben als angenommen eine Stellplatzausgleichsabgabe vorgeschrieben werden.
2/920000+850200	Kinderspielplatz-Ausgleichsabgabe	2.1	ScM	0,00	60.000,00	0,00	-60.000,00	-60.000,00	02.03.2022 Es war im Jahr 2021 bei keinem Bauvorhaben eine solche Abgabe vorzuschreiben.
2/920000+856000	Verwaltungsabgaben	2.1	ScM	133.138,60	110.000,00	0,00	23.138,60	23.138,60	02.03.2022 Die Verwaltungsabgaben haben sich besser entwickelt als angenommen.
921000	FREMDEVERKEHRSABGABEN								
2/921000+834100	Gemeindeanteil Interessentenbeitrag	3.1	BuA	3.322,02	210.000,00	0,00	-206.677,98	-206.677,98	17.01.2022 Keine Vorschreibung da Vergütung durch Land NÖ
2/921000+861000	Transfers von Ländern, Landesfonds und Landeskammern	3.1	BuA	208.213,65	0,00	0,00	208.213,65	208.213,65	17.01.2022 Vergütung Interessentenbeitrag 2021 von Land NÖ
921100	SONSTIGE ZWISCHEN LÄNDERN UND GEMEINDEN GETEILTE ABGABEN								
2/921100+861000	Transfers von Ländern, Landesfonds und Landeskammern	3.1	BuA	5.462,90	0,00	0,00	5.462,90	5.462,90	28.02.2022 Zuschlag Bundesautomaten und VLT-Abgabe



Erläuterung Abweichung gegenüber Finanzierungsvoranschlag

HH-Stelle	Bezeichnung	Abt.	AOB	Buchungen	- Voranschlag	- Übertragung	= Abweichung	Betrag	Beschluss und Begründung
940000	BEDARFSZUWEISUNGEN DES BUNDES UND DER LÄNDER								
2/940000+861000	Transfers von Ländern, Landesfonds und Landeskammern	3.1	BuA	19.029,34	0,00	0,00	19.029,34	19.029,34	17.01.2022 BZ aus dem Garantiebtrag gem. § 26 FAG 2017
947000	SONSTIGE ZUSCHÜSSE DES LANDES								
2/947000+861000	Transfers von Ländern, Landesfonds und Landeskammern	3.1	BuA	322.860,30	0,00	0,00	322.860,30	322.860,30	17.01.2022 Anteil an dem im Kommunalgipfeltreffen vereinbarten Unterstützungspakt
Summe Mittelaufbringung				15.189.115,57	18.389.400,00	0,00	-3.200.284,43	-3.200.284,43	
Mittelverwendung	Abweichung über 5.000,00 und mehr als 20,00%								
016000	ELEKTRONISCHE DATENVERARBEITUNG								
5/016000-042000	Amts-, Betriebs- und Geschäftsausstattung	0.3	BaC	5.764,00	0,00	0,00	5.764,00	5.764,00	23.02.2022 Budgetierung unter Post 1/0160-0420, Buchung zum Teil unter 5/0160-0420.
031000	RAUMORDNUNG UND RAUMPLANUNG								
5/031000-728000	Planungskosten	2.1	GuR	28.580,33	0,00	0,00	28.580,33	28.580,33	28.02.2022 Kosten, die beim ÖEK (Nachbesserung PV-Anlagen, Bausperre In der Au, etc.) angefallen sind.
5/031000-729910	Sonstige Aufwendungen (Überschussrückführung an operative Gebarung)	3.1	BuA	30.082,00	0,00	0,00	30.082,00	30.082,00	17.01.2022 Rückführung des Überschusses in die operative Gebarung.
031100	Stadtentwicklungskonzept - Digital								
5/031100-729910	Sonstige Aufwendungen (Überschussrückführung an operative Gebarung)	3.1	BuA	25.000,00	0,00	0,00	25.000,00	25.000,00	17.01.2022 Rückführung des Überschusses in die operative Gebarung.
163200	FREIWILLIGE FEUERWEHR NEUAIGEN								
5/163200-010000	Zu- und Umbau	2.1	MeD	0,00	15.500,00	0,00	-15.500,00	-15.500,00	23.02.2022 Umsetzung sowie Planung hat noch nicht begonnen, da die Grundsatzentscheidung noch fehlt.
211100	VOLKSSCHULE TULLN I (KIRCHENGASSE)								
5/211100-042000	Einrichtung	2.1	MaG	236.683,25	380.000,00	0,00	-143.316,75	-143.316,75	23.02.2022 Geringere Ausgaben für die Einrichtung/Ausstattung des Zubaus



Erläuterung Abweichung gegenüber Finanzierungsvoranschlag

HH-Stelle	Bezeichnung	Abt.	AOB	Buchungen	- Voranschlag	- Übertragung	= Abweichung	Betrag	Beschluss und Begründung
240400	KG 4 - LANGENLEBARN								
5/240400-042000	Amts-, Betriebs- und Geschäftsausstattung	2.1	MaG	131.015,31	100.000,00	0,00	31.015,31	31.015,31	23.02.2022 Einrichtung für externe Kleinkindgruppe; wird durch Förderung (Schul-&KiGa-Fonds) 2022 bedeckt
269200	BMX-BAHN								
5/269200-006000	Sonstige Grundstückseinrichtungen	2.2	HeC	80.071,17	65.000,00	0,00	15.071,17	15.071,17	28.02.2022 Asphaltierung des Pumtracks, da diese hochwertiger und langlebiger ist.
341100	Römermuseum Adaptierung								
5/341100-042000	Amts-, Betriebs- und Geschäftsausstattung	1.3	PiA	19.162,50	0,00	0,00	19.162,50	19.162,50	23.02.2022 Rechnungsbetrag wurde 2021 überwiesen.
360100	Virtulleum								
5/360100-042000	Amts-, Betriebs- und Geschäftsausstattung	1.3	PiA	16.935,00	0,00	0,00	16.935,00	16.935,00	23.02.2022 Rechnungsbeträge wurden 2021 überwiesen.
5/360100-728500	Leistungsentgelte an Firmen	1.3	PiA	7.740,00	0,00	0,00	7.740,00	7.740,00	23.02.2022 Rechnungsbetrag wurde 2021 überwiesen.
369000	750 JAHRE STADTRECHT								
5/369000-728500	Leistungsentgelte an Firmen	1.3	PiA	4.574,03	43.000,00	0,00	-38.425,97	-38.425,97	23.02.2022 Veranstaltung wurde coronabedingt nicht durchgeführt.
612100	VERKEHRSBERUHIGUNG LANGENLEBARN								
5/612100-002000	Straßenbauten	2.2	HeC	0,00	150.000,00	0,00	-150.000,00	-150.000,00	28.02.2022 Abrechnung der Bauleistungen noch ausständig!
616000	KONKURRENZSTRASSEN LINKES DONAUUFER								
5/616000-002000	Baukosten	2.2	RuT	428.374,53	300.000,00	0,00	128.374,53	128.374,53	23.02.2022 Mehrkosten durch Fördermittel und Überschüsse gedeckt;
649000	BUSHALTESTELLEN UND WARTEHÄUSER								
5/649000-010000	Gebäude und Bauten	2.2	SIC	13.187,36	30.000,00	0,00	-16.812,64	-16.812,64	28.02.2022 Buswartehaus Staatsdorferstraße noch nicht errichtet



Erläuterung Abweichung gegenüber Finanzierungsvoranschlag

HH-Stelle	Bezeichnung	Abt.	AOB	Buchungen	- Voranschlag	- Übertragung	= Abweichung	Betrag	Beschluss und Begründung
710200	FELDWEGE NEUAIGEN UND TRÜBENSEE								
5/710200-002000	Straßenbauten	2.2	NoT	1.800,00	8.000,00	0,00	-6.200,00	-6.200,00	28.02.2022 Geringere Ausgaben als angenommen.
710500	FELDWEGE TULLN								
5/710500-002000	Straßenbauten	2.2	NoT	22.129,28	14.200,00	0,00	7.929,28	7.929,28	28.02.2022 Witterungsbedingter Mehraufwand an Bauhofleistungen
782000	WIRTSCHAFTSPOLITISCHE MASSNAHMEN UND STANDORTMARKETING								
5/782000-006000	Sonstige Grundstückseinrichtungen	3.2	GtR	0,00	40.000,00	0,00	-40.000,00	-40.000,00	28.02.2022 keine Ausgaben für Digitalisierung getätigt
5/782000-728500	Leistungsentgelte an Firmen	3.2	GtR	0,00	20.000,00	0,00	-20.000,00	-20.000,00	28.02.2022 keine Ausgaben 2021 notwendig
782500	LWL Erweiterung								
5/782500-050000	Sonderanlagen	2.3	SaJ	68.950,03	110.000,00	0,00	-41.049,97	-41.049,97	02.03.2022 geringere Kosten als im VA
815010	NIBELUNGENPLATZ								
5/815010-006000	Sonstige Grundstückseinrichtungen	2.2	HeC	136.653,50	200.000,00	0,00	-63.346,50	-63.346,50	28.02.2022 2021 tatsächlich angefallene Kosten.
5/815010-728500	Leistungsentgelte an Firmen	2.2	HeC	23.540,70	0,00	0,00	23.540,70	23.540,70	28.02.2022 2021 tatsächlich angefallene Kosten.
815100	KINDERSPIELPLÄTZE								
5/815100-006000	Sonstige Grundstückseinrichtungen	2.2	HeD	77.322,97	130.000,00	0,00	-52.677,03	-52.677,03	25.02.2022 Rechnungseingänge von Ende des Jahres können erst 2022 bezahlt werden.
816000	ÖFFENTLICHE BELEUCHTUNG								
5/816000-005000	Anlagen zu Straßenbauten	2.2	SIC	175.070,66	340.000,00	0,00	-164.929,34	-164.929,34	28.02.2022 Größere Bauvorhaben werden erst 2022 abgerechnet.



Erläuterung Abweichung gegenüber Finanzierungsvorschlag

HH-Stelle	Bezeichnung	Abt.	AOB	Buchungen	- Voranschlag	- Übertragung	= Abweichung	Betrag	Beschluss und Begründung
817500	FRIEDHÖFE ERWEITERUNGEN								
5/817500-050000	Sonderanlagen	2.2	HeC	30.551,17	40.000,00	0,00	-9.448,83	-9.448,83	25.02.2022 Weniger Aufwand als erwartet.
831000	AUBAD UND ERHOLUNGSPARK								
5/831000-006000	Sonstige Grundstückseinrichtungen	3.3	HoC	0,00	15.000,00	0,00	-15.000,00	-15.000,00	23.02.2022 keine Maßnahmen 2021 wegen COV umgesetzt
840000	VERWALTUNG GRUNDVERMÖGEN								
5/840000-001000	Grundstücksankauf	3.2	GtR	3.789,80	270.000,00	0,00	-266.210,20	-266.210,20	28.02.2022 Keine Grundankäufe
850000	BETRIEBE DER WASSERVERSORGUNG								
5/850000-004000	Wasser- und Abwasserbauten und -anlagen	2.3	SaJ	561,60	100.000,00	0,00	-99.438,40	-99.438,40	02.03.2022 geringere Kosten als geplant
5/850000-729000	Zuweisung an Rücklage - nicht voranschlagswirksame Gebarung	3.1	BuA	339.617,86	0,00	0,00	339.617,86	339.617,86	17.01.2022 Rücklagenbildung durch besseres Ergebnis möglich.
850001	Wasser Sanierung Innenstadt								
5/850001-004100	Wasser- und Abwasserbauten und -anlagen	2.3	SaJ	664.699,56	380.000,00	0,00	284.699,56	284.699,56	16.02.2022 höhere Kosten 2021 als im VA Vorgriff auf 2022
850002	Wasserleitung Nitzing Erweiterung Landstraße								
5/850002-004000	Wasser- und Abwasserbauten und -anlagen	2.3	SaJ	536,64	150.000,00	0,00	-149.463,36	-149.463,36	02.03.2022 geringere Kosten als geplant
850004	Wasserleitung Langenlebern Erweiterung Bahnstraße								
5/850004-004000	Wasser- und Abwasserbauten und -anlagen	2.3	SaJ	206,55	150.000,00	0,00	-149.793,45	-149.793,45	02.03.2022 geringere Kosten als geplant
850600	Naturfilteranlage								
5/850600-729000	Zuweisung an Rücklage - nicht voranschlagswirksame Gebarung	3.1	BuA	102.121,07	0,00	0,00	102.121,07	102.121,07	02.03.2022 Überschuss konnte nicht budgetiert werden.



Erläuterung Abweichung gegenüber Finanzierungsvoranschlag

HH-Stelle	Bezeichnung	Abt.	AOB	Buchungen	- Voranschlag	- Übertragung	= Abweichung	Betrag	Beschluss und Begründung
850800	Wasser Langenlebarner Straße								
5/850800-004000	Wasser- und Abwasserbauten und -anlagen	2.3	SaJ	144.921,00	110.000,00	0,00	34.921,00	34.921,00	16.02.2022 Mehrleitung als geplant
851000	BETRIEBE DER ABWASSERBESEITIGUNG								
5/851000-004000	Wasser- und Abwasserbauten und -anlagen	2.3	SaJ	4.831,49	100.000,00	0,00	-95.168,51	-95.168,51	02.03.2022 geringere Kosten als im VA
5/851000-729000	Zuweisung an Rücklage - nicht voranschlagswirksame Gebarung	3.1	BuA	470.536,05	0,00	0,00	470.536,05	470.536,05	17.01.2022 Rücklagenbildung durch besseres Ergebnis möglich.
851002	Kanal Hauptpumpwerk DOKW								
5/851002-004100	Wasser- und Abwasserbauten und -anlagen	2.3	SaJ	48.941,12	500.000,00	0,00	-451.058,88	-451.058,88	16.02.2022 Projekt wird erst 2022 umgesetzt
851004	Kanalleitung Nitzing Erweiterung Landstraße								
5/851004-004000	Wasser- und Abwasserbauten und -anlagen	2.3	SaJ	536,64	250.000,00	0,00	-249.463,36	-249.463,36	02.03.2022 geringere Kosten als budgetiert
851005	Kanalleitung Langenlebarner Erweiterung Bahnstraße								
5/851005-004000	Wasser- und Abwasserbauten und -anlagen	2.3	SaJ	-1.417,12	250.000,00	0,00	-251.417,12	-251.417,12	16.02.2022 Projekt wird 2022 umgesetzt
851010	Kanal Langenlebarner Straße								
5/851010-004000	Wasser- und Abwasserbauten und -anlagen	2.3	SaJ	423.632,01	220.000,00	0,00	203.632,01	203.632,01	16.02.2022 Vorgriff auf 2022
851300	Kanalleitung Siedlung Rafelswörth								
5/851300-004000	Wasser- und Abwasserbauten und -anlagen	2.3	SaJ	10.010,00	0,00	0,00	10.010,00	10.010,00	01.03.2022 Restzahlung aus 2020 Kollaudierungskosten
851800	Kanalerneuerungen Nebenanlagen								
5/851800-002000	Kanal Nebenanlagen	2.3	SaJ	71.411,03	100.000,00	0,00	-28.588,97	-28.588,97	02.03.2022 geringere Kosten als geplant



Erläuterung Abweichung gegenüber Finanzierungsvorschlag

HH-Stelle	Bezeichnung	Abt.	AOB	Buchungen	- Voranschlag	- Übertragung	= Abweichung	Betrag	Beschluss und Begründung
5/851800-611000	Instandhaltung von Straßenbauten	2.2	SIC	0,00	100.000,00	0,00	-100.000,00	-100.000,00	28.02.2022 Konto mit Projektcode - darf nicht bebucht werden.
853100	CO2-Neutrales Rathaus								
5/853100-010000	Baukosten	2.1	MaG	0,00	35.000,00	0,00	-35.000,00	-35.000,00	23.02.2022 Planung für Umbau Heizung nicht durchgeführt. Auf 2022 verschoben.
870100	TULLN ENERGIE								
5/870100-729910	Zuführungen an andere Vorhaben	3.1	BuA	42.354,90	0,00	0,00	42.354,90	42.354,90	17.01.2022 Überschusszuführung konnte nicht budgetiert werden.
871400	TULLN ENERGIE								
5/871400-729910	Zuführungen an andere Vorhaben	3.1	BuA	7.525,74	0,00	0,00	7.525,74	7.525,74	17.01.2022 Überschusszuführung konnte nicht budgetiert werden.
Summe Mittelverwendung				3.898.003,73	4.715.700,00	0,00	-817.696,27	-817.696,27	
Mittelaufbringung	Abweichung über 5.000,00 und mehr als 20,00%								
016000	ELEKTRONISCHE DATENVERARBEITUNG								
6/016000+829910	Sonstige Erträge (Zuführung von Operativer Gebarung)	3.1	BuA	5.764,00	0,00	0,00	5.764,00	5.764,00	01.03.2022 Zuführung zum Ausgleich des Vorhabens noch notwendig.
163200	FREIWILLIGE FEUERWEHR NEUAIGEN								
6/163200+861000	Transfers von Ländern, Landesfonds und Landeskammern	2.1	MeD	0,00	15.500,00	0,00	-15.500,00	-15.500,00	23.02.2022 Umsetzung sowie Planung hat noch nicht begonnen, da die Grundsatzentscheidung noch fehlt.
163301	FF Nitzing - Ankauf HLF1								
6/163301+301000	Beitrag Land	2.1	MeD	80.623,76	0,00	0,00	80.623,76	80.623,76	23.02.2022 War im Budget 2020 berücksichtigt aber erst 2021 überwiesen.
6/163301+303000	Kostenbeitrag FF Nitzing	2.1	MeD	50.000,00	0,00	0,00	50.000,00	50.000,00	23.02.2022 War im Budget 2020 berücksichtigt aber erst 2021 überwiesen.
211100	VOLKSSCHULE TULLN I (KIRCHENGASSE)								
6/211100+301000	Kapitaltransfers von Ländern, Landesfonds und Landeskammern	2.1	MeD	0,00	75.000,00	0,00	-75.000,00	-75.000,00	23.02.2022 Wird voraussichtlich im Jahr 2022 abgewickelt



Erläuterung Abweichung gegenüber Finanzierungsvoranschlag

HH-Stelle	Bezeichnung	Abt.	AOB	Buchungen	- Voranschlag	- Übertragung	= Abweichung	Betrag	Beschluss und Begründung
240500	KG 5 - NEUAIGEN								
6/240500+301000	Kapitaltransfers von Ländern, Landesfonds und Landeskammern	2.1	HoK	25.000,00	0,00	0,00	25.000,00	25.000,00	24.02.2022 Fördereingang für Einrichtung.
240900	KG 9 - ZEISELWEG								
6/240900+301000	Kapitaltransfers von Ländern, Landesfonds und Landeskammern	2.1	HoK	53.000,00	0,00	0,00	53.000,00	53.000,00	24.02.2022 Fördereingang für Einrichtung.
269000	SPORTVERANSTALTUNGEN								
6/269000+301000	Kapitaltransfers von Ländern, Landesfonds und Landeskammern	2.2	SIC	10.000,00	0,00	0,00	10.000,00	10.000,00	28.02.2022 Förderung für BMX-Areal
360100	Virtulleum								
6/360100+301000	Kapitaltransfers von Ländern, Landesfonds und Landeskammern	1.3	PiA	89.000,00	0,00	0,00	89.000,00	89.000,00	23.02.2022 Verspäteter Förderbeitrag NÖ Stadterneuerung
361100	Druck Geschichte der Stadt Tulln								
6/361100+861000	Transfers von Ländern, Landesfonds und Landeskammern	1.3	PiA	15.700,00	0,00	0,00	15.700,00	15.700,00	23.02.2022 Förderungen für Buchdruck "Tulln - Momente"
362200	RESTAURIERUNG KULTURDENKMÄLER								
6/362200+860000	Transfers von Bund, Bundesfonds und Bundeskammern	2.2	HeD	0,00	5.000,00	0,00	-5.000,00	-5.000,00	24.02.2022 Kein Fördereingang 2021
612000	GEMEINDESTRASSEN UND RADWEGE								
6/612000+300000	Kapitaltransfers von Bund, Bundesfonds und Bundeskammern	3.1	BuA	1.719.264,80	720.000,00	0,00	999.264,80	999.264,80	17.01.2022 Mehreinnahmen aus dem KIP 2020 durch höhere eingereichte Projektsummen.
6/612000+871000	Kapitaltransfers aus Gemeinde-Bedarfszuweisungsmittel	2.2	SIC	500.000,00	100.000,00	0,00	400.000,00	400.000,00	28.02.2022 Sonderbedarfszuweisung für unvorhergesehene Vorhaben
616000	KONKURRENZSTRASSEN LINKES DONAUUFER								
6/616000+301000	Land Beitrag	2.2	RuT	76.900,00	10.000,00	0,00	66.900,00	66.900,00	28.02.2022 Mehr Einnahmen als budgetiert



Erläuterung Abweichung gegenüber Finanzierungsvoranschlag

HH-Stelle	Bezeichnung	Abt.	AOB	Buchungen	- Voranschlag	- Übertragung	= Abweichung	Betrag	Beschluss und Begründung
6/616000+829000	Entnahme aus Rücklage - nicht voranschlagswirksame Gebarung	3.1	BuA	333.716,49	0,00	0,00	333.716,49	333.716,49	17.01.2022 Rücklagentnahme zum Ausgleich des Vorhabens.
710500	FELDWEGE TULLN								
6/710500+301000	Kapitaltransfers von Ländern, Landesfonds und Landeskammern	2.2	NoT	0,00	5.000,00	0,00	-5.000,00	-5.000,00	28.02.2022 wurde auf 6/710500+871000 gebucht
816000	ÖFFENTLICHE BELEUCHTUNG								
6/816000+871000	Kapitaltransfers aus Gemeinde-Bedarfszuweisungsmittel	2.2	SIC	9.700,00	0,00	0,00	9.700,00	9.700,00	28.02.2022 Förderung für energiesparende Lampenköpfe
840000	VERWALTUNG GRUNDVERMÖGEN								
6/840000+801000	Veräußerungen von Grundstücken und Grundstückseinrichtungen	3.2	GtR	129.750,00	50.000,00	0,00	79.750,00	79.750,00	28.02.2022 Resteingänge aus Grundstücksverkäufen 2020.
850000	BETRIEBE DER WASSERVERSORGUNG								
6/850000+307000	Anschlussabgaben	2.3	SaJ	340.331,39	100.000,00	0,00	240.331,39	240.331,39	16.02.2022 höhere Anschlußabgaben
850200	Wasserleitung Siedlung Rafelswörth								
6/850200+307000	Anschlussabgaben	2.3	SaJ	5.212,92	0,00	0,00	5.212,92	5.212,92	01.03.2022 Kollaudierungskosten und Baukosten aus 2021
850600	Naturfilteranlage								
6/850600+300000	Kapitaltransfers von Bund, Bundesfonds und Bundeskammern	2.3	SaJ	15.906,00	0,00	0,00	15.906,00	15.906,00	16.02.2022 Förderung 2021
851000	BETRIEBE DER ABWASSERBESEITIGUNG								
6/851000+307000	Einmündungsabgaben	2.3	SaJ	465.557,88	100.000,00	0,00	365.557,88	365.557,88	16.02.2022 höhere Anschlußabgaben
851002	Kanal Hauptpumpwerk DOKW								
6/851002+816000	Kostenbeiträge (Kostensätze) für sonstige Leistungen	2.3	SaJ	5.007.000,00	0,00	0,00	5.007.000,00	5.007.000,00	16.02.2022 Abwicklung Übernahme Kanal Hauptpumpwerk DOKW ursprünglich budgetiert unter 2/910000+829000.



Erläuterung Abweichung gegenüber Finanzierungsvoranschlag

HH-Stelle	Bezeichnung	Abt.	AOB	Buchungen	- Voranschlag	- Übertragung	= Abweichung	Betrag	Beschluss und Begründung
6/851002+829910	Sonstige Erträge (Dotierung Projekthaushalt)	3.1	BuA	48.941,12	500.000,00	0,00	-451.058,88	-451.058,88	16.02.2022 Projekt wird erst 2022 umgesetzt
851500	KANAL TULLN - ORTSNETZ								
6/851500+300000	Kapitaltransfers von Bund, Bundesfonds und Bundeskammern	3.1	BuA	0,00	1.000.000,00	0,00	-1.000.000,00	-1.000.000,00	17.01.2022 Die Förderung aus dem KIP 2020 wurde zur Gänze Projekten aus dem Straßenbau zuerkannt.
6/851500+829910	Sonstige Erträge (Dotierung Projekthaushalt)	3.1	BuA	2.528.112,88	1.600.000,00	0,00	928.112,88	928.112,88	17.01.2022 Die Förderungen aus dem KIP 2020 wurden zur gänze Projekten aus dem Straßenbau zuerkannt.
851800	Kanalerneuerungen Nebenanlagen								
6/851800+829000	Entnahme aus Rücklage - nicht voranschlagswirksame Gebarung	3.1	BuA	86.489,24	0,00	0,00	86.489,24	86.489,24	02.03.2022 Einnahme ursprünglich budgetiert unter 6/851800+894001.
871300	TULLN ENERGIE								
6/871300+829910	Zuführungen von anderen Vorhaben	3.1	BuA	15.106,59	0,00	0,00	15.106,59	15.106,59	17.01.2022 Überschusszuführung konnte nicht budgetiert werden.
871600	TULLN ENERGIE								
6/871600+829910	Zuführungen von anderen Vorhaben	3.1	BuA	36.329,60	0,00	0,00	36.329,60	36.329,60	17.01.2022 Überschusszuführung konnte nicht budgetiert werden.
Summe Mittelaufbringung				11.647.406,67	4.280.500,00	0,00	7.366.906,67	7.366.906,67	

Erläuterung Abweichung gegenüber Ergebnisvoranschlag



Erläuterung Abweichung gegenüber Ergebnisvorschlag

HH-Stelle	Bezeichnung	Abt.	AOB	Buchungen	- Vorschlag	- Übertragung	= Abweichung	Betrag	Beschluss und Begründung
Mittelaufbringung Abweichung über 5.000,00 und mehr als 20,00%									
010000 GEMEINDE-DIREKTION									
2/010000+816000	Personalkostensersatz	1.2	ReC	25.000,00	75.000,00	0,00	-50.000,00	-50.000,00	28.02.2022 Weniger Ersätze durch geänderte Aufteilung
2/010000+860000	Bundessozialamt / AMS-Zuschuss	1.2	ReC	72.544,89	25.000,00	0,00	47.544,89	47.544,89	28.02.2022 Es wurden mehr Zuschüsse mehr geleistet als vorgesehen
016000 ELEKTRONISCHE DATENVERARBEITUNG									
6/016000+829910	Sonstige Erträge (Zuführung von Operativer Gebarung)	3.1	BuA	5.764,00	0,00	0,00	5.764,00	5.764,00	01.03.2022 Zuführung zum Ausgleich des Vorhabens noch notwendig.
029000 AMTSGEBÄUDE (GEMEINSAME AUFWENDUNGEN)									
2/029000+829000	Sonstige Einnahmen	1.1	ScD	7.100,00	300,00	0,00	6.800,00	6.800,00	01.03.2022 Verkauf des gebrauchten Mercedes Vito (Baubus)
163200 FREIWILLIGE FEUERWEHR NEUAIGEN									
6/163200+861000	Transfers von Ländern, Landesfonds und Landeskammern	2.1	MeD	0,00	15.500,00	0,00	-15.500,00	-15.500,00	23.02.2022 Umsetzung sowie Planung hat noch nicht begonnen, da die Grundsatzentscheidung noch fehlt.
211100 VOLKSSCHULE TULLN I (KIRCHENGASSE)									
2/211100+810000	Nebenerlöse (Beiträge für Essen)	1.2	ZeM	40.739,66	55.000,00	0,00	-14.260,34	-14.260,34	02.03.2022 weniger Essen, durch die Pandemie waren weniger Kinder in der Nachmittagsbetreuung
2/211100+863000	Schulerhaltungsbeitrag sprengelfremde Gemeinden (neu: 8620)	1.2	ZeM	7.076,10	0,00	0,00	7.076,10	7.076,10	02.03.2022 Budgetierung unter 6820
211200 VOLKSSCHULE LANGENLEBARN									
2/211200+811000	Miete	1.2	ZeM	2.452,21	8.500,00	0,00	-6.047,79	-6.047,79	02.03.2022 Durch Pandemie weniger Vermietungen
211300 VOLKSSCHULE TULLN II (FRAUENTORGASSE)									
2/211300+811000	Miete	1.2	ZeM	1.276,75	6.700,00	0,00	-5.423,25	-5.423,25	02.03.2022 Durch Pandemie weniger Vereine im Turnsaal, deshalb weniger Miete



Erläuterung Abweichung gegenüber Ergebnisvorschlag

HH-Stelle	Bezeichnung	Abt.	AOB	Buchungen	- Voranschlag	- Übertragung	= Abweichung	Betrag	Beschluss und Begründung
240100	KG 1 - ZANTALLEE								
2/240100+810000	Nebenerlöse (Beiträge für Essen)	1.2	ToI	16.496,60	10.000,00	0,00	6.496,60	6.496,60	28.02.2022 mehr Mittagessen
2/240100+816200	Kostenbeitrag Eltern	1.2	ToI	16.329,53	10.000,00	0,00	6.329,53	6.329,53	28.02.2022 mehr Nachmittagsbetreuung
240200	KG 2 - HAUPTPLATZ								
2/240200+816200	Kostenbeitrag Eltern	1.2	ToI	5.641,56	11.000,00	0,00	-5.358,44	-5.358,44	28.02.2022 weniger Nachmittagsbetreuung
240400	KG 4 - LANGENLEBARN								
2/240400+810000	Nebenerlöse (Beiträge für Essen)	1.2	ToI	15.993,59	10.000,00	0,00	5.993,59	5.993,59	28.02.2022 mehr Mittagessen
240500	KG 5 - NEUAIGEN								
2/240500+816200	Kostenbeitrag Eltern	1.2	ToI	9.330,76	4.000,00	0,00	5.330,76	5.330,76	28.02.2022 mehr Nachmittagsbetreuung
240700	KG 7 - FRAUENTORGASSE								
2/240700+810000	Nebenerlöse (Beiträge für Essen)	1.2	ToI	26.093,63	21.000,00	0,00	5.093,63	5.093,63	28.02.2022 mehr Mittagessen
240800	KG 8 - KONRAD-LORENZ-STRASSE								
2/240800+810000	Nebenerlöse (Beiträge für Essen)	1.2	ToI	18.178,81	27.000,00	0,00	-8.821,19	-8.821,19	28.02.2022 weniger Mittagessen
2/240800+816200	Kostenbeitrag Eltern	1.2	ToI	18.248,46	25.000,00	0,00	-6.751,54	-6.751,54	28.02.2022 weniger Nachmittagsbetreuung
240900	KG 9 - ZEISELWEG								
2/240900+810000	Nebenerlöse (Beiträge für Essen)	1.2	ToI	15.018,52	23.000,00	0,00	-7.981,48	-7.981,48	28.02.2022 weniger Mittagessen
2/240900+811300	Miet- und Pächtertrag (Montessori)	1.2	ToI	0,00	20.000,00	0,00	-20.000,00	-20.000,00	28.02.2022 Keine Mieteinnahmen



Erläuterung Abweichung gegenüber Ergebnisvoranschlag

HH-Stelle	Bezeichnung	Abt.	AOB	Buchungen	- Voranschlag	- Übertragung	= Abweichung	Betrag	Beschluss und Begründung
2/240900+813000	Erträge aus der Auflösung von Investitionszuschüssen (Kapitaltransfers)	3.1	BuA	6.235,29	0,00	0,00	6.235,29	6.235,29	17.01.2022 Auflösung von 2021 eingegangener Förderung.
263100	SPORTHALLE BSZ								
2/263100+811100	Mietersätze	3.3	HoC	44.826,97	65.000,00	0,00	-20.173,03	-20.173,03	23.02.2022 tatsächliche Einnahmen (teilweise Betriebseinschränkungen) wegen COV
264000	KUNSTEISBAHN								
2/264000+811000	Mieten	3.3	HoC	9.872,06	26.500,00	0,00	-16.627,94	-16.627,94	23.02.2022 geringere Einnahmen (Fitness-Bereich) aufgrund teilweiser Betriebssperren wegen COV
2/264000+829000	Sonstige Einnahmen	3.3	HoC	53.304,91	30.000,00	0,00	23.304,91	23.304,91	23.02.2022 tatsächliche Einnahmen im lfd. Betrieb
269000	SPORTVERANSTALTUNGEN								
2/269000+813000	Erträge aus der Auflösung von Investitionszuschüssen (Kapitaltransfers)	3.1	BuA	8.261,13	1.100,00	0,00	7.161,13	7.161,13	25.02.2022 Höherer Ertrag durch höheren Förderungseingang.
270000	VOLKSHOCHSCHULE								
2/270000+810000	Kursbeiträge	1.2	ZeM	41.403,63	95.000,00	0,00	-53.596,37	-53.596,37	02.03.2022 weniger Kurs aufgrund der Pandemie
2/270000+829000	Sonstige Einnahmen	1.2	ZeM	0,00	28.000,00	0,00	-28.000,00	-28.000,00	02.03.2022 Theaterabo wurde aufgrund der Pandemie nicht verrechnet
320000	MUSIKSCHULE								
2/320000+811000	Leihgebühr für Instrumente	1.2	ZeM	9.667,77	16.000,00	0,00	-6.332,23	-6.332,23	02.03.2022 weniger Leihinstrumente als budgetiert
2/320000+817000	Erträge aus der Auflösung von sonstigen Rückstellungen	0.2	L	38.012,61	70.400,00	0,00	-32.387,39	-32.387,39	03.03.2022 es mussten nicht so viele Rückstellungen aufgelöst werden
341000	RÖMERMUSEUM								
2/341000+813000	Erträge aus der Auflösung von Investitionszuschüssen (Kapitaltransfers)	1.3	PiA	10.007,67	1.800,00	0,00	8.207,67	8.207,67	23.02.2022 Höhere Auflösung durch höheren Fördereingang
2/341000+817000	Erträge aus der Auflösung von sonstigen Rückstellungen	0.2	L	8.771,45	0,00	0,00	8.771,45	8.771,45	03.03.2022 aufgrund anderer Aufteilung konnte Rückstellung auf dieser HHSt aufgelöst werden



Erläuterung Abweichung gegenüber Ergebnisvorschlag

HH-Stelle	Bezeichnung	Abt.	AOB	Buchungen	- Voranschlag	- Übertragung	= Abweichung	Betrag	Beschluss und Begründung
360000	AUSSTELLUNGEN/MUSEEN MINORITENKLOSTER								
2/360000+813000	Erträge aus der Auflösung von Investitionszuschüssen (Kapitaltransfers)	1.3	PiA	7.187,50	1.000,00	0,00	6.187,50	6.187,50	23.02.2022 Höhere Auflösung durch höhere Förderung
2/360000+829000	Sonstige Einnahmen	1.3	PiA	125,07	10.000,00	0,00	-9.874,93	-9.874,93	23.02.2022 Absage des Winter-Bezaubermarkt
360100	Virtulleum								
2/360100+813000	Erträge aus der Auflösung von Investitionszuschüssen (Kapitaltransfers)	3.1	BuA	16.070,00	7.200,00	0,00	8.870,00	8.870,00	25.02.2022 Höhere Auflösung durch Höheren Förderungseingang.
361000	STADTARCHIV								
2/361000+810000	Heimatbuch-Verkaufserlöse	1.3	PiA	11.524,28	1.000,00	0,00	10.524,28	10.524,28	23.02.2022 Mehreinnahmen durch den Verkauf des neuen Buches "Tulln - Momente einer Stadt"
361100	Druck Geschichte der Stadt Tulln								
6/361100+861000	Transfers von Ländern, Landesfonds und Landeskammern	1.3	PiA	15.700,00	0,00	0,00	15.700,00	15.700,00	23.02.2022 Förderungen für Buchdruck "Tulln - Momente "
362200	RESTAURIERUNG KULTURDENKMÄLER								
6/362200+860000	Transfers von Bund, Bundesfonds und Bundeskammern	2.2	HeD	0,00	5.000,00	0,00	-5.000,00	-5.000,00	24.02.2022 Kein Fördereingang 2021
363000	ORTSBILDPFLEGE								
2/363000+808500	Veräußerung von Altmaterial	3.4	PaF	9.717,66	100,00	0,00	9.617,66	9.617,66	03.03.2022 Verkauf der Dampflock
381100	TULLN KULTUR								
2/381100+829000	Sonstige Einnahmen	1.2	ReC	14.192,00	65.000,00	0,00	-50.808,00	-50.808,00	28.02.2022 Es wurden weniger sonstige Einnahmen erzielt als vorgesehen
2/381100+861000	Transfers von Ländern, Landesfonds und Landeskammern	1.2	ReC	110.000,00	165.000,00	0,00	-55.000,00	-55.000,00	28.02.2022 Die letzte Rate der Landesförderung 2021 in Höhe von € 50.000,- wird laut Schreiben der Landesregierung erst Anfang 2022 zur Anweisung gebracht



Erläuterung Abweichung gegenüber Ergebnisvorschlag

HH-Stelle	Bezeichnung	Abt.	AOB	Buchungen	- Voranschlag	- Übertragung	= Abweichung	Betrag	Beschluss und Begründung
430000	JUGENDCLUB - JUGENDBETREUUNG								
2/430000+810000	Landeszuschuss - Förd. für Exit	1.2	ZeM	40.281,38	30.000,00	0,00	10.281,38	10.281,38	02.03.2022 Mehr Förderung als erwartet erhalten
2/430000+861000	Transfers von Ländern, Landesfonds und Landeskammern	1.2	ZeM	15.433,34	5.000,00	0,00	10.433,34	10.433,34	02.03.2022 Mehr Förderungen erhalten als erwartet
439100	GEMEINSCHAFTSPFLEGE								
2/439100+863000	Projektförderung	1.3	ScJ	39.687,90	122.600,00	0,00	-82.912,10	-82.912,10	23.02.2022 Fördereingang erst für 2022 angekündigt. Wurde dort auch budgetiert.
469000	SONSTIGE MASSNAHMEN								
2/469000+816000	Kostenbeitrag zu Kinderbetreuung	1.2	ToI	59.940,77	40.000,00	0,00	19.940,77	19.940,77	28.02.2022 mehr Verrechnung Kinder aus Fremdgemeinden
512000	SONSTIGE MEDIZINISCHE BERATUNG UND BETREUUNG								
2/512000+816100	Kostenbeiträge für sonstige Leistungen (COVID-19-Schnelltests)	3.3	HoC	14.260,00	0,00	0,00	14.260,00	14.260,00	23.02.2022 Kostenersätze für COV-Impfstraße / COV-Teststraßen
519100	Sonstige Einrichtungen und Maßnahmen								
2/519100+816000	Kostenbeiträge (Kostenersätze) für sonstige Leistungen	0.2	ReC	862.617,17	0,00	0,00	862.617,17	862.617,17	28.02.2022 Abrechnungskonto für COV-19-Teststraße mit Land NÖ.
520000	UMWELTSCHUTZ								
2/520000+828000	Rückersätze von Ausgaben	2.3	SaJ	0,00	15.000,00	0,00	-15.000,00	-15.000,00	02.03.2022 kein Fördereingang
612000	GEMEINDESTRASSEN UND RADWEGE								
2/612000+810000	Sondernutzungsentgelte	2.2	RuT	31.429,82	50.000,00	0,00	-18.570,18	-18.570,18	23.02.2022 Geringere Einnahmen durch Aussetzung der Vorschreibung in Form von Corona-Unterstützung
2/612000+813000	Erträge aus der Auflösung von Investitionszuschüssen (Kapitaltransfers)	2.2	HeC	49.987,36	23.100,00	0,00	26.887,36	26.887,36	16.02.2022 Höherer Ertrag durch höheren Fördereingang.
2/612000+829000	Sonstige Einnahmen	2.2	SIC	2.178,14	10.200,00	0,00	-8.021,86	-8.021,86	28.02.2022 Die meisten Schadensfälle direkt abgerechnet.



Erläuterung Abweichung gegenüber Ergebnisvorschlag

HH-Stelle	Bezeichnung	Abt.	AOB	Buchungen	- Vorschlag	- Übertragung	= Abweichung	Betrag	Beschluss und Begründung
6/612000+871000	Kapitaltransfers aus Gemeinde-Bedarfszuweisungsmittel	2.2	SIC	500.000,00	100.000,00	0,00	400.000,00	400.000,00	28.02.2022 Sonderbedarfszuweisung für unvorhergesehene Vorhaben
612100	VERKEHRSBERUHIGUNG LANGENLEBARN								
6/612100+894001	Entnahmen von zweckgebundenen Haushaltsrücklagen	3.1	BuA	0,00	150.000,00	0,00	-150.000,00	-150.000,00	17.01.2022 Rücklagenentnahme war nicht notwendig.
612400	PARK & RIDE PARKDECK								
2/612400+816200	Kostenbeitrag ÖBB (Winterdienst)	2.2	NoT	35.736,56	12.000,00	0,00	23.736,56	23.736,56	28.02.2022 Nachverrechnung des Kostenbeitrages zum Winterdienst aus 2020
616000	KONKURRENZSTRASSEN LINKES DONAUUFER								
2/616000+813000	Erträge aus der Auflösung von Investitionszuschüssen (Kapitaltransfers)	2.2	HeC	47.948,05	39.200,00	0,00	8.748,05	8.748,05	28.02.2022 Höhere Auflösung durch höhere Förderung
6/616000+829000	Entnahme aus Rücklage - nicht voranschlagswirksame Gebarung	3.1	BuA	333.716,49	0,00	0,00	333.716,49	333.716,49	17.01.2022 Rücklagenentnahme zum Ausgleich des Vorhabens.
6/616000+894001	Entnahmen von zweckgebundenen Haushaltsrücklagen	3.1	BuA	0,00	290.000,00	0,00	-290.000,00	-290.000,00	17.01.2022 Rücklagenentnahme verbucht unter 6/616000+829000.
640000	EINRICHTG.U.MASSN.NACH D.STVO								
2/640000+817000	Erträge aus der Auflösung von sonstigen Rückstellungen	0.2	L	555,11	6.400,00	0,00	-5.844,89	-5.844,89	28.02.2022 aufgrund anderer Aufteilung konnten weniger Rückstellungen auf dieser HHST aufgelöst werden
2/640000+829000	Ersätze von Versicherungen	2.2	ShC	10.724,73	2.000,00	0,00	8.724,73	8.724,73	28.02.2022 Mehreinnahmen durch Schadensvergütung;
2/640000+852000	Einnahmen Kurzparkzone	2.2	RuT	108.361,28	140.000,00	0,00	-31.638,72	-31.638,72	23.02.2022 Geringere Einnahmen durch geringeres Parkaufkommen während der Pandemie/Lockdowns
2/640000+868000	Verkehrsstrafen - Anzeigen BH	2.2	RuT	28.508,67	145.000,00	0,00	-116.491,33	-116.491,33	23.02.2022 Großteil der fehlenden Kosten bei 2/6400+8682 eingenommen
2/640000+868100	Verkehrsstrafen - Organstr. ÖWD	2.2	RuT	88.070,02	155.000,00	0,00	-66.929,98	-66.929,98	23.02.2022 Geringere Strafaufkommen während der Pandemie/Lockdowns
2/640000+868200	Verkehrsüberwachung	2.2	RuT	808.373,83	360.000,00	0,00	448.373,83	448.373,83	23.02.2022 Höhere Einnahmen als prognostiziert



Erläuterung Abweichung gegenüber Ergebnisvorschlag

HH-Stelle	Bezeichnung	Abt.	AOB	Buchungen	- Voranschlag	- Übertragung	= Abweichung	Betrag	Beschluss und Begründung
649000	BUSHALTESTELLEN UND WARTEHÄUSER								
2/649000+829300	Sonstige Einnahmen Nachtbus	2.2	SIC	7.917,13	23.000,00	0,00	-15.082,87	-15.082,87	28.02.2022 Nachtbus 7 Monate wegen Corona eingestellt.
6/649000+894001	Entnahmen von zweckgebundenen Haushaltsrücklagen	3.1	BuA	0,00	30.000,00	0,00	-30.000,00	-30.000,00	17.01.2022 Rücklagenentnahme war nicht notwendig.
771200	WEINHERBST								
2/771200+811000	Standmieten	3.3	HoC	0,00	6.000,00	0,00	-6.000,00	-6.000,00	23.02.2022 keine VA "Weinherbst" aufgrund COV
771500	WEIHNACHTSDORF								
2/771500+811000	Standmieten	3.3	HoC	0,00	31.500,00	0,00	-31.500,00	-31.500,00	23.02.2022 keine VA "Weihnachtsdorf" wegen COV
782000	WIRTSCHAFTSPOLITISCHE MASSNAHMEN UND STANDORTMARKETING								
2/782000+816000	Kostenbeiträge für sonstige Leistungen (Einkaufsnacht)	1.3	RiK	142,86	7.500,00	0,00	-7.357,14	-7.357,14	01.03.2022 wg. Covid-19 keine Einhebung von Kostenbeiträgen der Tullner Betriebe für Wirtschaftsförderungs-Aktivitäten
2/782000+817000	Erträge aus der Auflösung von sonstigen Rückstellungen	0.2	L	2.750,64	8.000,00	0,00	-5.249,36	-5.249,36	28.02.2022 aufgrund anderer Aufteilung konnten weniger Rückstellungen auf dieser HHST aufgelöst werden
2/782000+861000	Transfers von Ländern, Landesfonds und Landeskammern	3.2	GtR	25.000,00	0,00	0,00	25.000,00	25.000,00	28.02.2022 Einnahmen Personalvergütung ecoplus (GtR)
789100	LITFASSÄULEN UND WERBETAFELN								
2/789100+811000	Plakatierungsentgelt	2.2	SIC	20.660,83	33.500,00	0,00	-12.839,17	-12.839,17	28.02.2022 Weniger Plakatierungen wegen Corona.
815000	PARK- UND GARTENANLAGEN								
2/815000+861000	Transfers von Ländern, Landesfonds und Landeskammern	3.4	PaF	0,00	20.000,00	0,00	-20.000,00	-20.000,00	23.02.2022 Kein Fördereingang 2021
816000	ÖFFENTLICHE BELEUCHTUNG								
6/816000+871000	Kapitaltransfers aus Gemeinde-Bedarfszuweisungsmittel	2.2	SIC	9.700,00	0,00	0,00	9.700,00	9.700,00	28.02.2022 Förderung für energiesparende Lampenköpfe



Erläuterung Abweichung gegenüber Ergebnisvorschlag

HH-Stelle	Bezeichnung	Abt.	AOB	Buchungen	- Vorschlag	- Übertragung	= Abweichung	Betrag	Beschluss und Begründung
6/816000+894001	Entnahmen von zweckgebundenen Haushaltsrücklagen	3.1	BuA	0,00	60.000,00	0,00	-60.000,00	-60.000,00	17.01.2022 Rücklagenentnahme war nicht notwendig.
820000	BAUHOF								
2/820000+803300	Veräußerungen von technischen Anlagen, Fahrzeugen und Maschinen	3.4	PaF	0,00	19.000,00	0,00	-19.000,00	-19.000,00	02.03.2022 Die Kehrmaschine wurde 2021 noch nicht verkauft.
2/820000+810800	Vergütung Bauhofleistungen intern	3.4	PaF	4.128.291,12	3.108.000,00	0,00	1.020.291,12	1.020.291,12	03.03.2022 Abrechnung nach tatsächlich geleisteten Stunden
2/820000+810900	Maschinenkostensätze intern+ext.	3.4	PaF	540.338,50	811.800,00	0,00	-271.461,50	-271.461,50	03.03.2022 Verrechnung nach tatsächlichem Aufwand
2/820000+816100	Vergütung Bauhofleistungen extern	3.4	PaF	207.544,36	330.000,00	0,00	-122.455,64	-122.455,64	03.03.2022 geringere Einnahmen wegen weniger Messeveranstaltungen
2/820000+817000	Erträge aus der Auflösung von sonstigen Rückstellungen	0.2	L	80.801,72	66.700,00	0,00	14.101,72	14.101,72	03.03.2022 siehe HHSt 1/8200-59200
2/820000+829300	Kleinmaterial-Verkäufe	3.4	PaF	53.869,29	40.000,00	0,00	13.869,29	13.869,29	02.03.2022 höhere Einnahmen als erwartet
831000	AUBAD UND ERHOLUNGSPARK								
2/831000+810000	Benützungsgebühren	3.3	HoC	176.629,94	250.000,00	0,00	-73.370,06	-73.370,06	23.02.2022 tatsächliche Einnahmen (teilweise Betriebseinschränkungen) wegen COV
2/831000+811100	Pacht - Bootsverleih	3.3	HoC	9.660,67	0,00	0,00	9.660,67	9.660,67	23.02.2022 Tatsächliche Einnahmen f. Bootsverleih Aubad
833000	HALLENBAD								
2/833000+810000	Badebenützungsgebühren Bad + Sauna	3.3	HoC	103.219,00	310.000,00	0,00	-206.781,00	-206.781,00	23.02.2022 tatsächliche Einnahmen (teilweise Betriebseinschränkungen und Betriebssperre) wegen COV
2/833000+810700	Vergütung Personalleistungen	3.3	HoC	42.780,18	0,00	0,00	42.780,18	42.780,18	23.02.2022 Umbuchung / Rückvergütung von Personalkosten für VAST "Gesundheit" für Tätigkeiten vom FZB-Personal auf COV-Teststraße
2/833000+817000	Erträge aus der Auflösung von sonstigen Rückstellungen	0.2	L	4.488,59	11.100,00	0,00	-6.611,41	-6.611,41	28.02.2022 aufgr. Aufteilung auf andere HHST konnten weniger Rückstellungen aufgelöst werden
2/833000+829000	Sonstige Einnahmen (Shop)	3.3	HoC	9.727,35	22.000,00	0,00	-12.272,65	-12.272,65	23.02.2022 tatsächliche Einnahmen (teilweise Betriebseinschränkungen) wegen COV



Erläuterung Abweichung gegenüber Ergebnisvorschlag

HH-Stelle	Bezeichnung	Abt.	AOB	Buchungen	- Vorschlag	- Übertragung	= Abweichung	Betrag	Beschluss und Begründung
2/833000+829001	Sonstige Einnahmen	3.3	HoC	39.509,02	0,00	0,00	39.509,02	39.509,02	23.02.2022 2. Zahlung "Umsatz-Ersatz" während COV-Lockdown
2/833000+829100	Ersätze von Versicherungen	3.3	HoC	21.799,99	1.000,00	0,00	20.799,99	20.799,99	23.02.2022 tatsächliche Rückerstattungen von Versicherungen (Schadensfälle)
2/833000+829200	Einnahmen Getränkeautomat	3.3	HoC	5.835,25	13.000,00	0,00	-7.164,75	-7.164,75	23.02.2022 tatsächliche Einnahmen (teilweise Betriebseinschränkungen) wegen COV
839100	WASSERPARK								
2/839100+864000	Beitrag LGS Besucheranteil	2.3	SaJ	33.000,00	20.000,00	0,00	13.000,00	13.000,00	16.02.2022 höhere Einnahmen
840000	VERWALTUNG GRUNDVERMÖGEN								
6/840000+801000	Veräußerungen von Grundstücken und Grundstückseinrichtungen	3.2	GtR	0,00	50.000,00	0,00	-50.000,00	-50.000,00	31.12.2021 Keine Grundverkaufe 2021
2/840000+811100	Grundpacht	3.2	SnC	68.837,03	49.000,00	0,00	19.837,03	19.837,03	01.03.2022 es konnten mehr Einnahme erzielt werden als budgetiert
2/840000+811600	Dienstbarkeit	3.2	SnC	5.877,55	100,00	0,00	5.777,55	5.777,55	01.03.2022 es wurden mehr Dienstbarkeitsverträge abgeschlossen
2/840000+811700	Mietzins-Campingplatz Tulln	3.2	SnC	31.878,13	21.800,00	0,00	10.078,13	10.078,13	01.03.2022 prozentmäßiger Anteil an Umsatz höher als budgetiertes Mindestentgelt
2/840000+816000	Kosteners.f.Verwaltungsaufwand	3.2	SnC	10.000,00	25.000,00	0,00	-15.000,00	-15.000,00	28.02.2022 Geringere Einnahmen durch andere Aufteilung
6/840000+894001	Entnahmen von zweckgebundenen Haushaltsrücklagen	3.1	BuA	0,00	250.000,00	0,00	-250.000,00	-250.000,00	17.01.2022 Rücklagenentnahme war nicht notwendig.
850000	BETRIEBE DER WASSERVERSORGUNG								
2/850000+810000	Leistungserlös	2.3	SaJ	131.751,46	60.000,00	0,00	71.751,46	71.751,46	16.02.2022 Mehreinnahmen durch Mehr an Hausanschlüssen die saniert bzw. neu gebaut wurden
850600	Naturfilteranlage								
6/850600+894001	Entnahmen von zweckgebundenen Haushaltsrücklagen	2.3	SaJ	0,00	300.000,00	0,00	-300.000,00	-300.000,00	02.03.2022 Rücklagenentnahme war nicht notwendig.



Erläuterung Abweichung gegenüber Ergebnisvorschlag

HH-Stelle	Bezeichnung	Abt.	AOB	Buchungen	- Vorschlag	- Übertragung	= Abweichung	Betrag	Beschluss und Begründung
850800	Wasser Langenlebarner Straße								
6/850800+894001	Entnahmen von zweckgebundenen Haushaltsrücklagen	2.3	SaJ	0,00	110.000,00	0,00	-110.000,00	-110.000,00	02.03.2022 Rücklagenentnahme war nicht notwendig.
851000	BETRIEBE DER ABWASSERBESEITIGUNG								
2/851000+864000	Transfers von Unternehmen (ohne Finanzunternehmen) und andere	2.3	SaJ	0,00	1.660.000,00	0,00	-1.660.000,00	-1.660.000,00	02.03.2022 Einnahme zur Gänze verbucht unter 6/852002+816000.
851002	Kanal Hauptpumpwerk DOKW								
6/851002+816000	Kostenbeiträge (Kostensätze) für sonstige Leistungen	2.3	SaJ	5.007.000,00	0,00	0,00	5.007.000,00	5.007.000,00	16.02.2022 Abwicklung Übernahme Kanal Hauptpumpwerk DOKW ursprünglich budgetiert unter 2/910000+829000.
6/851002+829910	Sonstige Erträge (Dotierung Projekthaushalt)	3.1	BuA	48.941,12	500.000,00	0,00	-451.058,88	-451.058,88	16.02.2022 Projekt wird erst 2022 umgesetzt
2/851002+891000	Sonstige Wertaufholungen / Bestandsvermehrungen am kurzfristigen und langfristigen Vermögen	2.3	SaJ	1.080.150,00	0,00	0,00	1.080.150,00	1.080.150,00	16.02.2022 Erfassung des 2021 übernommenen Wertes des Kanal Hauptpumpwerks.
851010	Kanal Langenlebarner Straße								
6/851010+894001	Entnahmen von zweckgebundenen Haushaltsrücklagen	2.3	SaJ	0,00	220.000,00	0,00	-220.000,00	-220.000,00	02.03.2022 Rücklagenentnahme war nicht notwendig.
851500	KANAL TULLN - ORTSNETZ								
2/851500+810000	Leistungserlöse	2.3	SaJ	25.899,29	20.000,00	0,00	5.899,29	5.899,29	16.02.2022 Höhere Einnahmen als geplant
6/851500+829910	Sonstige Erträge (Dotierung Projekthaushalt)	3.1	BuA	2.528.112,88	1.600.000,00	0,00	928.112,88	928.112,88	17.01.2022 Die Förderungen aus dem KIP 2020 wurden zur gänze Projekten aus dem Straßenbau zuerkannt.
2/851500+861000	Transfers von Ländern, Landesfonds und Landeskammern	2.3	SaJ	19.979,00	0,00	0,00	19.979,00	19.979,00	16.02.2022 Förderungen aus 2021
851600	KANAL TULLN - KLÄRANLAGE								
2/851600+813000	Erträge aus der Auflösung von Investitionszuschüssen (Kapitaltransfers)	2.3	SaJ	19.725,74	50.700,00	0,00	-30.974,26	-30.974,26	02.03.2022 Die Auflösung war geringer als angenommen.



Erläuterung Abweichung gegenüber Ergebnisvorschlag

HH-Stelle	Bezeichnung	Abt.	AOB	Buchungen	- Vorschlag	- Übertragung	= Abweichung	Betrag	Beschluss und Begründung
851800	Kanalerneuerungen Nebenanlagen								
6/851800+829000	Entnahme aus Rücklage - nicht voranschlagswirksame Gebarung	3.1	BuA	86.489,24	0,00	0,00	86.489,24	86.489,24	02.03.2022 Einnahme ursprünglich budgetiert unter 6/851800+894001.
6/851800+894001	Entnahmen von zweckgebundenen Haushaltsrücklagen	3.1	BuA	0,00	200.000,00	0,00	-200.000,00	-200.000,00	17.01.2022 Verbuchung der Rücklagenentnahme unter 6/851800+829000.
852000	MÜLLBESEITIGUNG								
2/852000+808000	Restmüllsäcke	2.3	SaJ	36.227,71	20.000,00	0,00	16.227,71	16.227,71	16.02.2022 Höhere Einnahmen als geplant
2/852000+829300	Müllbes.Vergütung Wertstoffe	2.3	SaJ	20.901,71	0,00	0,00	20.901,71	20.901,71	16.02.2022 Keine Einnahmen 2021
2/852000+829500	Abrechnungskonto Verband	2.3	SaJ	1.996.871,89	0,00	0,00	1.996.871,89	1.996.871,89	16.02.2022 Umstellung der Abrechnungsmodalitäten wegen VRV 2015. Bisher nur in nicht voranschlagswirksamer Gebarung gebucht.
2/852000+852000	Gebühren Müllübern.Bauhof (GVAB)	2.3	SaJ	3.752,14	17.000,00	0,00	-13.247,86	-13.247,86	28.02.2022 geringere Einnahmen als geplant
2/852000+852300	Gebühren f.Bauschuttübernahme	2.3	SaJ	0,00	10.000,00	0,00	-10.000,00	-10.000,00	28.02.2022 Keine Einnahmen da nur Haushaltsmengen übernommen werden
853000	WOHN- UND GESCHÄFTSGEBÄUDE								
2/853000+811200	Miete von Polytechn. Schulgemeinde	2.1	FrT	8.720,70	16.100,00	0,00	-7.379,30	-7.379,30	23.02.2022 Geringere Einnahmen als budgetiert
2/853000+816000	Kostenbeiträge (Kostenersätze) für sonstige Leistungen	2.1	FrT	10.000,00	0,00	0,00	10.000,00	10.000,00	23.02.2022 Mehreinnahmen aufgrund geänderter Aufteilung
2/853000+817000	Erträge aus der Auflösung von sonstigen Rückstellungen	0.2	L	3.773,90	14.800,00	0,00	-11.026,10	-11.026,10	28.02.2022 aufgrund anderer Aufteilung von HHST konnten weniger Rückstellungen aufgelöst werden
2/853000+829200	Sonstige Einnahmen	2.1	FrT	23.488,80	29.500,00	0,00	-6.011,20	-6.011,20	24.02.2022 Weniger Einnahmen
2/853000+829500	Ersätze Personalkosten->neu 8160	2.1	FrT	0,00	25.000,00	0,00	-25.000,00	-25.000,00	23.02.2022 Verbuchung richtig unter 816000
859200	PARKPLATZ- UND GARAGENBETRIEBE								
2/859200+829000	Sonstige Einnahmen - Schadens vergütungen	2.2	NoT	10.089,88	500,00	0,00	9.589,88	9.589,88	28.02.2022 Schadenersatz nach Verkehrsunfall



Erläuterung Abweichung gegenüber Ergebnisvoranschlag

HH-Stelle	Bezeichnung	Abt.	AOB	Buchungen	- Voranschlag	- Übertragung	= Abweichung	Betrag	Beschluss und Begründung
2/859200+852000	Parkgebühren	2.2	NoT	70.488,03	100.000,00	0,00	-29.511,97	-29.511,97	28.02.2022 weinger Einnahmen durch Kurzparker
2/859200+852100	Dauerparkgebühren	2.2	NoT	95.270,13	75.000,00	0,00	20.270,13	20.270,13	28.02.2022 Erhöhte Nachfrage an Dauerstellplätzen in den Parkgaragen
859300	TULLN APP								
2/859300+810000	Erträge aus Leistungen	3.2	GtR	1.666,67	10.000,00	0,00	-8.333,33	-8.333,33	28.02.2022 weniger Ausgaben als budgetiert
2/859300+861000	Transfers von Ländern, Landesfonds und Landeskammern	3.2	GtR	0,00	15.000,00	0,00	-15.000,00	-15.000,00	28.02.2022 keine Einnahmen für 2021
866000	FORSTGÜTER								
2/866000+808600	Hausholz	3.2	SnC	0,00	34.800,00	0,00	-34.800,00	-34.800,00	01.03.2022 Abwicklung des Hausholzes erfolgte durch Bürgerspitalfondsstiftung
870000	TULLN ENERGIE								
2/870000+803000	Veräußerungen von technischen Anlagen, Fahrzeugen und Maschinen	2.3	SaJ	1.461.411,27	0,00	0,00	1.461.411,27	1.461.411,27	16.02.2022 BGA Tulln Energie wurde an die TullnEnergie GmbH verkauft
2/870000+808000	Veräußerungen von Waren	2.3	SaJ	-24.974,94	0,00	0,00	-24.974,94	-24.974,94	28.02.2022 BGA Tulln Energie wurde an die TullnEnergie GmbH verkauft
2/870000+813000	Erträge aus der Auflösung von Investitionszuschüssen (Kapitaltransfers)	2.3	SaJ	359.951,09	0,00	0,00	359.951,09	359.951,09	16.02.2022 BGA Tulln Energie wurde an die TullnEnergie GmbH verkauft. Saldierte Budgetierung der Vermögensausbuchung
2/870000+816000	Kostensätze Tulln Energie GesmbH	3.1	HeR	52.801,92	0,00	0,00	52.801,92	52.801,92	23.02.2022 Ein Teil der TE-Darl. wurde nicht wie veranschlagt 2021 gesamt getilgt und mit Kaufpreis Tulln Energie abgegolten, sondern verbleibt bei Stgdg. jährl. Annuitäten werden mit Tulln Energie verr. und hier eingenommen.
2/870000+817000	Erträge aus der Auflösung von sonstigen Rückstellungen	0.2	L	10.957,97	0,00	0,00	10.957,97	10.957,97	03.03.2022 Jubiläumsrückstellung wurde ursprüngl. auf anderer HHST dotiert
2/870000+829001	Verrechnung Zinskapitalisierung vorz.Tilgung	3.1	HeR	17.424,70	0,00	0,00	17.424,70	17.424,70	23.02.2022 2 NÖWWF-Darl. zur TE wurden 2021 gesamt getilgt, mit Kaufpreis Tulln Energie abgegolten. Korrektur Darlehensstand inkl. Kapitalisierter Zinsen zum Rückzahlungszeitpunkt erforderlich.
2/870000+829400	Erträge Stromverkauf Tankstellen	2.3	SaJ	-6.962,34	0,00	0,00	-6.962,34	-6.962,34	28.02.2022 BGA Tulln Energie wurde an die TullnEnergie GmbH verkauft



Erläuterung Abweichung gegenüber Ergebnisvorschlag

HH-Stelle	Bezeichnung	Abt.	AOB	Buchungen	- Vorschlag	- Übertragung	= Abweichung	Betrag	Beschluss und Begründung
2/870000+829500	Erträge aus Wärmeverkauf	2.3	SaJ	-14.143,50	0,00	0,00	-14.143,50	-14.143,50	28.02.2022 BGA Tulln Energie wurde an die TullnEnergie GmbH verkauft
871300	TULLN ENERGIE								
6/871300+829910	Zuführungen von anderen Vorhaben	3.1	BuA	15.106,59	0,00	0,00	15.106,59	15.106,59	17.01.2022 Überschusszuführung konnte nicht budgetiert werden.
871600	TULLN ENERGIE								
6/871600+829910	Zuführungen von anderen Vorhaben	3.1	BuA	36.329,60	0,00	0,00	36.329,60	36.329,60	17.01.2022 Überschusszuführung konnte nicht budgetiert werden.
894000	VERANSTALTUNGSRÄUME STADTOASE								
2/894000+811300	Miete Eigenverbrauch 20% UST	3.3	HoC	0,00	10.000,00	0,00	-10.000,00	-10.000,00	23.02.2022 keine interne Verrechnung von Mietkosten
2/894000+811400	Miete Innenumsatz nicht steuerb.	3.3	HoC	0,00	20.000,00	0,00	-20.000,00	-20.000,00	23.02.2022 keine interne Verrechnung von Mietkosten
894200	VERANSTALTUNGSRÄUME MINORITENKLOSTER								
2/894200+811000	Miete 0% UST	3.3	HoC	4.790,00	35.000,00	0,00	-30.210,00	-30.210,00	23.02.2022 Coronabedingt fast keine Veransattlungen von Externen
2/894200+811100	Miete 20% UST	3.3	HoC	11.266,63	5.000,00	0,00	6.266,63	6.266,63	23.02.2022 Coronabedingt fast keine Veransattlungen von Externen
2/894200+811300	Miete Eigenverbrauch 20% UST	3.3	HoC	0,00	20.000,00	0,00	-20.000,00	-20.000,00	23.02.2022 keine interne Verrechnung von Mietkosten
2/894200+811400	Miete Innenumsatz nicht steuerb.	3.3	HoC	0,00	30.000,00	0,00	-30.000,00	-30.000,00	23.02.2022 keine interne Verrechnung von Mietkosten
900000	KAMMERAMT								
2/900000+817000	Erträge aus der Auflösung von sonstigen Rückstellungen	0.2	L	5.267,12	0,00	0,00	5.267,12	5.267,12	03.03.2022 aufgr. anderer Aufteilung konnte Rückstellung auf dieser HHST aufgelöst werden
2/900000+829000	Sonstige Einnahmen	3.1	BuA	21.531,08	1.000,00	0,00	20.531,08	20.531,08	17.01.2022 Mehreinnahmen durch Vergleichszahlungen in Causa Negativzinsen



Erläuterung Abweichung gegenüber Ergebnisvorschlag

HH-Stelle	Bezeichnung	Abt.	AOB	Buchungen	- Vorschlag	- Übertragung	= Abweichung	Betrag	Beschluss und Begründung
910000	GELDVERKEHR								
2/910000+829000	Sonstige Einnahmen	3.1	BuA	33,02	4.950.500,00	0,00	-4.950.466,98	-4.950.466,98	17.01.2022 Abwicklung Übernahme Kanal Hauptpumpwerk DOKW richtig gebucht unter 6/851002+816000
912000	RÜCKLAGEN (soweit nicht aufteilbar)								
2/912000+829910	Sonstige Erträge (Überschussrückführung von Investiver Gebarung)	3.1	BuA	55.082,00	0,00	0,00	55.082,00	55.082,00	17.01.2022 Überschüsse aus den Vorhaben Stadtentwicklung und Stadtentwicklungskonzept - Digital.
920000	AUSSCHLIESSLICHE GEMEINDEABGABEN								
2/920000+841000	Gebrauchsabgabe - Einmalig	2.2	RuT	5.780,35	24.000,00	0,00	-18.219,65	-18.219,65	23.02.2022 Geringere Einnahmen durch Aussetzung der Vorschreibung in Form von Corona-Unterstützung
2/920000+850000	Aufschließungsabgaben	2.1	ScM	1.007.249,96	580.000,00	0,00	427.249,96	427.249,96	02.03.2022 Die Aufschließungsabgaben haben sich besser entwickelt als angenommen.
2/920000+850100	Abstellplatzabgabe	2.1	ScM	0,00	80.000,00	0,00	-80.000,00	-80.000,00	02.03.2022 Es mussten im Jahr 2021 bei weniger Bauvorhaben als angenommen eine Stellplatzausgleichsabgabe vorgeschrieben werden.
2/920000+850200	Kinderspielplatz-Ausgleichsabgabe	2.1	ScM	0,00	60.000,00	0,00	-60.000,00	-60.000,00	02.03.2022 Es war im Jahr 2021 bei keinem Bauvorhaben eine solche Abgabe vorzuschreiben.
2/920000+856000	Verwaltungsabgaben	2.1	ScM	132.489,60	110.000,00	0,00	22.489,60	22.489,60	02.03.2022 Die Verwaltungsabgaben haben sich besser entwickelt als angenommen.
921000	FREMDENERKEHRSABGABEN								
2/921000+834100	Gemeindeanteil Interessentenbeitrag	3.1	BuA	3.322,02	210.000,00	0,00	-206.677,98	-206.677,98	17.01.2022 Keine Vorschreibung da Vergütung durch Land NÖ
2/921000+861000	Transfers von Ländern, Landesfonds und Landeskammern	3.1	BuA	208.213,65	0,00	0,00	208.213,65	208.213,65	17.01.2022 Vergütung Interessentenbeitrag 2021 von Land NÖ
921100	SONSTIGE ZWISCHEN LÄNDERN UND GEMEINDEN GETEILTE ABGABEN								
2/921100+861000	Transfers von Ländern, Landesfonds und Landeskammern	3.1	BuA	5.462,90	0,00	0,00	5.462,90	5.462,90	28.02.2022 Zuschlag Bundesautomaten und VLT-Abgabe
940000	BEDARFSZUWEISUNGEN DES BUNDES UND DER LÄNDER								
2/940000+861000	Transfers von Ländern, Landesfonds und Landeskammern	3.1	BuA	19.029,34	0,00	0,00	19.029,34	19.029,34	17.01.2022 BZ aus dem Garantiebtrag gem. § 26 FAG 2017



Erläuterung Abweichung gegenüber Ergebnisvorschlag

HH-Stelle	Bezeichnung	Abt.	AOB	Buchungen	- Vorschlag	- Übertragung	= Abweichung	Betrag	Beschluss und Begründung
947000	SONSTIGE ZUSCHÜSSE DES LANDES								
2/947000+861000	Transfers von Ländern, Landesfonds und Landesammern	3.1	BuA	322.860,30	0,00	0,00	322.860,30	322.860,30	17.01.2022 Anteil an dem im Kommunalgipfeltreffen v ereinbarten Unterstützungspakt
	Summe Mittelaufbringung			24.375.815,46	19.472.500,00	0,00	4.903.315,46	4.903.315,46	
Mittelverwendung	Abweichung über 5.000,00 und mehr als 20,00%								
000000	GEWÄHLTE GEMEINDEORGANE								
1/000000-721100	Reisegebühren - Pauschale	1.2	ReC	372,30	7.000,00	0,00	-6.627,70	-6.627,70	28.02.2022 Es waren weniger Ausgaben nötig als vorgesehen
010000	GEMEINDE-DIREKTION								
1/010000-520000	Geldbezüge ganzjährig beschäftigten Angestellten	0.2	L	14.064,28	6.900,00	0,00	7.164,28	7.164,28	28.02.2022 Lehrling war auf 5100 budgetiert
1/010000-565000	Mehrleistungsvergütungen	0.2	L	52.549,70	68.700,00	0,00	-16.150,30	-16.150,30	28.02.2022 Es waren weniger Mehrleistungen nötig als vorgesehen
011000	PERSONALAMT								
1/011000-710000	Öffentliche Abgaben	1.2	ReC	6.750,00	20.000,00	0,00	-13.250,00	-13.250,00	28.02.2022 Die Ausgleichstaxe war geringer als vorgesehen, da 2021 mehr Personal mit Behindertenstatus beschäftigt wurde
016000	ELEKTRONISCHE DATENVERARBEITUNG								
1/016000-728000	Schulungskosten	0.3	BaC	0,00	5.000,00	0,00	-5.000,00	-5.000,00	23.02.2022 Keine Schulungen wahrgenommen (Pandemie)
1/016000-728500	Leistungsentgelte an Firmen	0.3	BaC	-340,14	8.000,00	0,00	-8.340,14	-8.340,14	23.02.2022 Berichtigung einer Rechnung aus 2020. Budgetierter zusätzlicher Aufwand für 2021 wurde durch Eigenleistungen verhindert.
019000	REPRÄSENTATIONEN								
1/019000-723200	Neujahrstreffen	0.1	GrM	10.000,00	5.000,00	0,00	5.000,00	5.000,00	28.02.2022 Unterstützung Verein "Haus der Frau" St. Pölten - aufgrund GR-Beschluss v. 06. Dezember 2021
024000	WAHLAMT								
1/024000-728500	Leistungsentgelte an Firmen	0.1	GrM	8.412,39	0,00	0,00	8.412,39	8.412,39	28.02.2022 Kosten f. Durchführung Volksbefragung Umgestaltung Nibelungenplatz



Erläuterung Abweichung gegenüber Ergebnisvorschlag

HH-Stelle	Bezeichnung	Abt.	AOB	Buchungen	- Vorschlag	- Übertragung	= Abweichung	Betrag	Beschluss und Begründung
1/024000-728800	Vergütung Bauhofleistungen	0.1	GrM	5.032,12	0,00	0,00	5.032,12	5.032,12	28.02.2022 Kosten f. Durchführung Volksbefragung Umgestaltung Nibelungenplatz
029000	AMTSGEBÄUDE (GEMEINSAME AUFWENDUNGEN)								
1/029000-614000	Instandhaltung Gebäude	2.1	MaG	26.557,45	15.000,00	0,00	11.557,45	11.557,45	23.02.2022 Mehrleistungen aufgrund Umbau OG1 + Abteilung 2.3.
1/029000-728800	Vergütung Bauhofleistungen	2.1	MaG	46.290,33	25.000,00	0,00	21.290,33	21.290,33	23.02.2022 Mehrleistungen aufgrund Umbau OG1 + Abteilung 2.3
031000	RAUMORDNUNG UND RAUMPLANUNG								
5/031000-728000	Planungskosten	2.1	GuR	42.206,80	0,00	0,00	42.206,80	42.206,80	28.02.2022 Kosten, die beim ÖEK (Nachbesserung PV-Anlagen, Bausperre In der Au, etc.) angefallen sind.
1/031000-728000	Planungskosten Flächenwidmungsplan	2.1	ScM	9.816,20	15.000,00	0,00	-5.183,80	-5.183,80	28.02.2022 Weniger sonstige Änderungen wegen dem ÖEK
1/031000-728100	Planungskosten für Bebauungsplan	2.1	ScM	3.061,42	15.000,00	0,00	-11.938,58	-11.938,58	28.02.2022 Weniger sonstige Änderungen wegen dem ÖEK
1/031000-728600	Leistungsentgelte an Einzelpersonen	2.1	ScM	0,00	5.000,00	0,00	-5.000,00	-5.000,00	28.02.2022 Weniger sonstige Änderungen wegen dem ÖEK
5/031000-729910	Sonstige Aufwendungen (Überschussrückführung an operative Gebarung)	3.1	BuA	30.082,00	0,00	0,00	30.082,00	30.082,00	17.01.2022 Rückführung des Überschusses in die operative Gebarung.
031100	Stadtentwicklungskonzept - Digital								
5/031100-728000	Planungskosten	3.2	GfR	-25.000,00	0,00	0,00	-25.000,00	-25.000,00	28.02.2022 Korrektur der Kostenerfassung 2020
5/031100-729910	Sonstige Aufwendungen (Überschussrückführung an operative Gebarung)	3.1	BuA	25.000,00	0,00	0,00	25.000,00	25.000,00	17.01.2022 Rückführung des Überschusses in die operative Gebarung.
061000	SUBVENTIONEN AN VEREINE								
1/061000-757100	Subventionen Jugendvereine	0.1	NeN	15.528,68	1.800,00	0,00	13.728,68	13.728,68	25.02.2022 Förderung Orchesterleiter Jugendsymphonieorchester.
1/061000-757300	Subventionen soziale Vereine	0.1	NeN	24.372,67	32.200,00	0,00	-7.827,33	-7.827,33	28.02.2022 Weniger Subventionsanträge.



Erläuterung Abweichung gegenüber Ergebnisvorschlag

HH-Stelle	Bezeichnung	Abt.	AOB	Buchungen	- Vorschlag	- Übertragung	= Abweichung	Betrag	Beschluss und Begründung
091000	PERSONALAUSBILDUNG UND FORTBILDUNG								
1/091000-728000	Schulungskosten	0.2	ScG	11.844,36	25.000,00	0,00	-13.155,64	-13.155,64	24.02.2022 es haben aufgrund der Covid-Situation weniger Fortbildungen stattgefunden
129000	SONSTIGE EINRICHTUNGEN U.MASSNAHMEN								
1/129000-728000	Sonst.Maßnahmen zur Sicherung d. öffentl. Sicherheit	3.3	HoC	10.941,06	27.000,00	0,00	-16.058,94	-16.058,94	23.02.2022 geringerer Aufwand (weniger Veranstaltungen, weniger Streifenfahren CityPatrol) wegen COV
163100	FREIWILLIGE FEUERWEHR LANGENLEBARN								
1/163100-700000	Miete	2.1	FrT	19.767,60	5.100,00	0,00	14.667,60	14.667,60	24.02.2022 Miete wurde erhöht.
163301	FF Nitzing - Ankauf HLF1								
1/163301-680000	Planmäßige Abschreibung	3.1	BuA	7.633,32	0,00	0,00	7.633,32	7.633,32	25.02.2022 Neue AfA für 2021 neu gekauftes Fahrzeug.
163500	FREIWILLIGE FEUERWEHR TULLN								
1/163500-400100	Dienstbekleidung und Ausrüstung	2.1	FrT	32.409,18	26.000,00	0,00	6.409,18	6.409,18	23.02.2022 Neuankauf Computer und Büroeinrichtung
1/163500-591000	Dotierung von Rückstellungen für Abfertigungen	0.2	L	5.527,89	300,00	0,00	5.227,89	5.227,89	03.03.2022 aufgr. anderer Aufteilung musste Rückstellung auf dieser HHST dotiert werden
1/163500-600000	Strom	2.1	FrT	16.038,83	10.500,00	0,00	5.538,83	5.538,83	23.02.2022 Mehr Stromverbrauch
1/163500-617000	Fahrzeug- und Maschinenkosten	2.1	FrT	41.590,06	28.000,00	0,00	13.590,06	13.590,06	23.02.2022 Mehrausgaben aufgrund von erhöhten Reparaturaufwand durch kaputte Fahrzeuge und Maschinen
1/163500-728000	Schulungskosten	2.1	FrT	2.398,31	9.000,00	0,00	-6.601,69	-6.601,69	24.02.2022 Keine Weihnachtsfeier und weniger Schulungen
1/163500-728800	Vergütung Bauhofleistungen	2.1	FrT	44.607,48	32.000,00	0,00	12.607,48	12.607,48	23.02.2022 Erhöhter Aufwand, da auch Wahlen stattfanden
211100	VOLKSSCHULE TULLN I (KIRCHENGASSE)								
1/211100-430000	Essenslieferung ganztäg. Schulform	1.2	ZeM	41.160,57	55.000,00	0,00	-13.839,43	-13.839,43	23.02.2022 Durch die Pandemie waren weniger Kinder in der Nachmittagsbetreuung



Erläuterung Abweichung gegenüber Ergebnisvoranschlag

HH-Stelle	Bezeichnung	Abt.	AOB	Buchungen	- Voranschlag	- Übertragung	= Abweichung	Betrag	Beschluss und Begründung
1/211100-454000	Reinigungsmaterial	1.2	ZeM	10.531,23	3.000,00	0,00	7.531,23	7.531,23	23.02.2022 Neubau - anderes Reinigungssystem - Mehrverbrauch von Handtuch/WCPapier durch Pandemie
1/211100-600000	Strom	1.2	ZeM	14.501,49	8.500,00	0,00	6.001,49	6.001,49	03.03.2022 Höhere Stomkosten als budgetiert.
1/211100-600300	Wärme	1.2	ZeM	5.323,08	25.200,00	0,00	-19.876,92	-19.876,92	23.02.2022 Geringerer Verbrauch als angenommen
1/211100-728500	Leistungsentgelte an Firmen	1.2	ZeM	103.141,60	85.000,00	0,00	18.141,60	18.141,60	03.03.2022 Höherer Aufwand duch Um- und Zubau.
211300	VOLKSSCHULE TULLN II (FRAUENTORGASSE)								
1/211300-510000	Geldbezüge Vertragsbedienstete der Verwaltung	0.2	L	122.824,67	93.500,00	0,00	29.324,67	29.324,67	28.02.2022 zusätzliche Stützkraft war notwendig
1/211300-600100	Gas	1.2	ZeM	33.176,75	16.200,00	0,00	16.976,75	16.976,75	23.02.2022 Mehrverbrauch
215000	HANDELSAKADEMIE UND HANDELSSCHULE								
1/215000-400000	Geringwertige Wirtschaftsgüter (GWG)	1.2	ZeM	11.140,66	3.000,00	0,00	8.140,66	8.140,66	23.02.2022 Der Betrag bleibt bei Lehrmittel übrig - Verschiebung der Kosten
1/215000-728300	Projekte und Marketingmaßn.	1.2	ZeM	21.203,47	12.000,00	0,00	9.203,47	9.203,47	23.02.2022 mehr Marketingmaßnahmen als angenommen
1/215000-728800	Vergütung Bauhofleistungen	1.2	ZeM	28.568,77	10.000,00	0,00	18.568,77	18.568,77	23.02.2022 Schulwart - mehr Leistungen als angenommen
240100	KG 1 - ZANTALLEE								
1/240100-430000	Diverse Ausgaben für Mittagessen	1.2	ToI	18.397,57	10.000,00	0,00	8.397,57	8.397,57	28.02.2022 mehr Mittagessen
1/240100-565000	Mehrleistungsvergütungen	0.2	L	1.278,60	6.700,00	0,00	-5.421,40	-5.421,40	28.02.2022 Es waren weniger Krankenstände abzudecken
1/240100-728800	Vergütung Bauhofleistungen	1.2	ToI	13.993,94	5.800,00	0,00	8.193,94	8.193,94	28.02.2022 vermehrt Bauhofleistungen
240300	KG 3 - ANTON BRUCKNER-STRASSE								
1/240300-430000	Diverse Ausgaben für Mittagessen	1.2	ToI	18.503,21	13.000,00	0,00	5.503,21	5.503,21	28.02.2022 mehr Mittagessen



Erläuterung Abweichung gegenüber Ergebnisvorschlag

HH-Stelle	Bezeichnung	Abt.	AOB	Buchungen	- Voranschlag	- Übertragung	= Abweichung	Betrag	Beschluss und Begründung
240400	KG 4 - LANGENLEBARN								
1/240400-430000	Diverse Ausgaben für Mittagessen	1.2	ToI	17.223,58	10.000,00	0,00	7.223,58	7.223,58	28.02.2022 mehr Mittagessen
1/240400-680000	Planmäßige Abschreibung	3.1	BuA	47.806,05	25.700,00	0,00	22.106,05	22.106,05	25.02.2022 Tatsächliche Afa aufgrund der tatsächlichen Nutzungsdauern der Investitionen.
240500	KG 5 - NEUAIGEN								
1/240500-700000	Miete	1.2	ToI	39.462,98	27.000,00	0,00	12.462,98	12.462,98	28.02.2022 neue Mietberechnung TKI
240700	KG 7 - FRAUENTORGASSE								
1/240700-430000	Diverse Ausgaben für Mittagessen	1.2	ToI	27.680,29	21.000,00	0,00	6.680,29	6.680,29	28.02.2022 mehr Mittagessen
240800	KG 8 - KONRAD-LORENZ-STRASSE								
1/240800-430000	Diverse Ausgaben für Mittagessen	1.2	ToI	20.664,01	27.000,00	0,00	-6.335,99	-6.335,99	28.02.2022 weniger Mittagessen
240900	KG 9 - ZEISELWEG								
1/240900-430000	Diverse Ausgaben für Mittagessen	1.2	ToI	17.330,62	23.000,00	0,00	-5.669,38	-5.669,38	28.02.2022 weniger Mittagessen
1/240900-600300	Wärme	1.2	ToI	-8.039,24	0,00	0,00	-8.039,24	-8.039,24	28.02.2022 keine Budgetierung
1/240900-700000	Miete	1.2	ToI	84.896,15	59.000,00	0,00	25.896,15	25.896,15	28.02.2022 Miete alter Kindergarten Hamsterweg
262000	SPORTPLÄTZE								
1/262000-523000	Geldbezüge nicht ganzjährig beschäftigten Arbeiter	0.2	L	0,00	15.400,00	0,00	-15.400,00	-15.400,00	28.02.2022 Saisonkraft wurde nicht aufgenommen
1/262000-600100	Brennstoffe (Gas)	3.3	HoC	5.351,05	12.400,00	0,00	-7.048,95	-7.048,95	23.02.2022 geringerer Aufwand aufgrund teilweiser Betriebssperren wegen COV
1/262000-613000	Instandhaltung Sportanlagen	3.3	HoC	24.238,35	33.000,00	0,00	-8.761,65	-8.761,65	23.02.2022 tatsächlicher Aufwand aufgrund eingeschränkten Betrieb wegen COV



Erläuterung Abweichung gegenüber Ergebnisvoranschlag

HH-Stelle	Bezeichnung	Abt.	AOB	Buchungen	- Voranschlag	- Übertragung	= Abweichung	Betrag	Beschluss und Begründung
1/262000-616000	Instandhaltung der Maschinen	3.3	HoC	986,30	9.000,00	0,00	-8.013,70	-8.013,70	23.02.2022 tatsächlicher Aufwand aufgrund eingeschränkten Betrieb wegen COV
1/262000-728800	Vergütung Bauhofleistungen	3.3	HoC	19.407,15	38.400,00	0,00	-18.992,85	-18.992,85	23.02.2022 tatsächlicher Aufwand aufgrund eingeschränkten Betrieb wegen COV
263100	SPORTHALLE BSZ								
1/263100-511000	Geldbezüge VB handwerkli. Verwendung	0.2	L	7.831,20	18.100,00	0,00	-10.268,80	-10.268,80	28.02.2022 Hallenwart hat Dienstverhältnis beendet
1/263100-728500	Leistungsentgelte an Firmen	3.3	HoC	28.234,56	48.800,00	0,00	-20.565,44	-20.565,44	23.02.2022 geringerer Aufwand wegen teilweise Betriebssperren aufgrund COV
1/263100-728800	Vergütung Bauhofleistungen	3.3	HoC	211,15	9.600,00	0,00	-9.388,85	-9.388,85	23.02.2022 geringerer Aufwand wegen teilweiser Betriebssperren wegen COV
264000	KUNSTEISBAHN								
1/264000-600000	Strom	3.3	HoC	51.059,61	22.000,00	0,00	29.059,61	29.059,61	23.02.2022 tatsächliche Stromkosten für KEB
1/264000-614000	Instandhaltung Gebäude	2.1	MeD	8.747,34	2.500,00	0,00	6.247,34	6.247,34	23.02.2022 Es waren mehr Instandhaltungsarbeiten notwendig als angenommen
1/264000-616000	Instandhaltung der Anlagen	2.1	MeD	38.285,97	26.500,00	0,00	11.785,97	11.785,97	23.02.2022 Amoniakaustritt: NH3-Anlage - Erneuerung der undichten Pistenrohre
269200	BMX-BAHN								
1/269200-617000	Fahrzeug- und Maschinenkosten	2.2	HeC	2.432,69	10.000,00	0,00	-7.567,31	-7.567,31	28.02.2022 Mehraufwand durch Wiederherstellungsnotwendigkeiten und Begrünungsmaßnahmen nach BMX-Revitalisierung
1/269200-728800	Vergütung Bauhofleistungen	2.2	HeD	10.777,97	4.100,00	0,00	6.677,97	6.677,97	25.02.2022 Zuarbeiten zur Neuherstellung der BMX-Strecke, Flächen begrünen, Erdtransporte, Bänke versetzen,...
270000	VOLKSHOCHSCHULE								
1/270000-520000	Geldbezüge ganzjährig beschäftigte Angestellte	0.2	L	30.858,33	71.100,00	0,00	-40.241,67	-40.241,67	28.02.2022 Es fanden weniger Kurse statt als vorgesehen
1/270000-580000	Dienstgeberbeiträge zum Ausgleichsfonds für Familienbeihilfen	0.2	L	15.706,77	800,00	0,00	14.906,77	14.906,77	28.02.2022 Nachzahlung aufgrund einer GPLA-Prüfung
1/270000-700000	Miete	1.2	ZeM	844,08	7.200,00	0,00	-6.355,92	-6.355,92	23.02.2022 Durch die Pandemie fanden die meisten Kurse online statt.



Erläuterung Abweichung gegenüber Ergebnisvorschlag

HH-Stelle	Bezeichnung	Abt.	AOB	Buchungen	- Voranschlag	- Übertragung	= Abweichung	Betrag	Beschluss und Begründung
1/270000-728500	Leistungsentgelte an Firmen	1.2	ZeM	823,18	28.500,00	0,00	-27.676,82	-27.676,82	23.02.2022 Theaterabo konnte aufgrund der Pandemie nicht verrechnet werden
320000	MUSIKSCHULE								
1/320000-522000	Geldbezüge nicht ganzjährig beschäftigten Angestellten	0.2	L	15.131,06	0,00	0,00	15.131,06	15.131,06	28.02.2022 Krankenstandsvertretung
1/320000-592000	Dotierung von Rückstellungen für Jubiläumszuwendungen	0.2	L	37.909,39	18.000,00	0,00	19.909,39	19.909,39	03.03.2022 es mussten höhere Jubiläumsrückstellungen dotiert werden
1/320000-614000	Instandhaltung Gebäude	2.1	MaG	1.765,75	7.500,00	0,00	-5.734,25	-5.734,25	23.02.2022 Möblierung Vorplatzgestaltung
340200	VIRTULLEUM								
1/340200-728500	Leistungsentgelte an Firmen	1.3	PiA	125,57	17.000,00	0,00	-16.874,43	-16.874,43	23.02.2022 Aufarbeitung Museumsdepot auf 2022 verschoben.
360000	AUSSTELLUNGEN/MUSEEN MINORITENKLOSTER								
1/360000-728500	Leistungsentgelte an Firmen	1.3	PiA	20.035,13	32.000,00	0,00	-11.964,87	-11.964,87	23.02.2022 Absage Winter-Bezaubermarkt; keine Ausstellung.
360100	Virtulleum								
1/360100-680000	Planmäßige Abschreibung	3.1	BuA	61.100,62	7.600,00	0,00	53.500,62	53.500,62	25.02.2022 jährliche Abschreibung
361000	STADTARCHIV								
1/361000-725100	Heimatkundliche Schriften	1.3	PiA	1.000,00	6.000,00	0,00	-5.000,00	-5.000,00	23.02.2022 Ankauf "Geschichte der Stadt Tulln" vom Heimatkundlichen Arbeitskreis konnte noch 2020 durchgeführt werden.
361100	Druck Geschichte der Stadt Tulln								
5/361100-457000	Druckwerke	1.3	PiA	15.436,30	30.000,00	0,00	-14.563,70	-14.563,70	23.02.2022 Lagerbestandsveränderung
362200	RESTAURIERUNG KULTURDENKMÄLER								
5/362200-615000	Instandhaltung von Kulturgütern	2.2	HeD	34.629,00	46.000,00	0,00	-11.371,00	-11.371,00	25.02.2022 nur ein Sanierungsprojekt: Pestsäule Hauptplatz angefallen, sonst keine erforderlichen Arbeiten notwendig gewesen



Erläuterung Abweichung gegenüber Ergebnisvorschlag

HH-Stelle	Bezeichnung	Abt.	AOB	Buchungen	- Voranschlag	- Übertragung	= Abweichung	Betrag	Beschluss und Begründung
363000	ORTSBILDPFLEGE								
1/363000-617000	Fahrzeug- und Maschinenkosten	3.4	PaF	5.350,59	10.500,00	0,00	-5.149,41	-5.149,41	03.03.2022 geringerer Aufwand als angenommen
1/363000-728500	Leistungsentgelte an Firmen	3.4	PaF	134.003,42	210.000,00	0,00	-75.996,58	-75.996,58	03.03.2022 Die Bezahlung der Rechnungen ist erst 2022 erfolgt
369000	750 JAHRE STADTRECHT								
5/369000-728500	Leistungsentgelte an Firmen	1.3	PiA	4.574,03	43.000,00	0,00	-38.425,97	-38.425,97	23.02.2022 Veranstaltung wurde coronabedingt nicht durchgeführt.
381000	MASSNAHMEN DER KULTURPFLEGE (VERANSTALTUNGEN)								
1/381000-591000	Dotierung von Rückstellungen für Abfertigungen	0.2	L	11.251,02	4.200,00	0,00	7.051,02	7.051,02	03.03.2022 aufgr. anderer Aufteilung musste Abfertigungsrückstellung auf dieser HHST dotiert werden
381100	TULLN KULTUR								
1/381100-600000	Strom	2.2	NoT	9.729,40	2.900,00	0,00	6.829,40	6.829,40	28.02.2022 Mehraufwand durch Ersatzveranstaltungen Danubium (Kabarett & Comedy), Energiekostensteigerung
1/381100-728500	Leistungsentgelte an Firmen	2.2	NoT	36.462,01	20.000,00	0,00	16.462,01	16.462,01	28.02.2022 Mehraufwand durch Ersatzveranstaltungen Danubium (Kabarett & Comedy)
1/381100-728600	WC-Anlagen	2.2	NoT	32.082,25	14.600,00	0,00	17.482,25	17.482,25	28.02.2022 verlängerte Öffnungszeiten und Mehrveranstaltungen, Erneuerung der Automatiktür nach Sicherheitsbedenken
1/381100-729000	Sonstige Ausgaben	2.2	NoT	6.537,08	0,00	0,00	6.537,08	6.537,08	28.02.2022 Servitusergelte für die WC-Anlage
390100	MINORITENKIRCHE								
1/390100-728500	Leistungsentgelte an Firmen	2.1	MeD	9,44	7.500,00	0,00	-7.490,56	-7.490,56	23.02.2022 weniger Ausgaben als angenommen
429000	SENIORENBETREUUNG								
1/429000-729000	Sonstige Ausgaben	1.2	ToI	3.885,30	10.800,00	0,00	-6.914,70	-6.914,70	28.02.2022 weniger Aktivitäten Senioren wegen Covid 19



Erläuterung Abweichung gegenüber Ergebnisvoranschlag

HH-Stelle	Bezeichnung	Abt.	AOB	Buchungen	- Voranschlag	- Übertragung	= Abweichung	Betrag	Beschluss und Begründung
430000	JUGENDCLUB - JUGENDBETREUUNG								
1/430000-700000	Miete	1.2	ZeM	16.532,21	11.000,00	0,00	5.532,21	5.532,21	23.02.2022 Mieterhöhung
1/430000-728000	Entgelte für sonstige Leistungen	1.2	ZeM	146.527,14	98.000,00	0,00	48.527,14	48.527,14	23.02.2022 Mehraufwand für Streetworker Betreuung für Jugendtreff Lale
1/430000-728100	Leistungsentgelte an Firmen	1.2	ZeM	10.264,40	16.000,00	0,00	-5.735,60	-5.735,60	23.02.2022 Aufgrund der Pandemie war das Jugendzentrum lange Zeit geschlossen - deshalb weniger Reinigungsstunden durch Fremdfirma
439000	SONSTIGE EINRICHTUNGEN UND MASSNAHMEN								
1/439000-751000	Kinder- und Jugendhilfe-Umlage	3.1	BuA	629.800,75	485.000,00	0,00	144.800,75	144.800,75	17.01.2022 größtenteils COVID-19 bedingte höhere Aufwendungen daher auch erhöhte Vorchreibung
441000	MASSNAHMEN ZUR BEHEBUNG VON NOTSTÄNDEN								
1/441000-768000	Freiwillige Zuwendungen	1.2	ToI	62.681,55	50.000,00	0,00	12.681,55	12.681,55	28.02.2022 mehr Anträge Heizkostenzuschuss und Erhöhung der Stadt um € 60,00 auf Zuschuss vom Land
1/441000-768500	Sozialcard	1.2	ToI	11.672,38	60.000,00	0,00	-48.327,62	-48.327,62	28.02.2022 durch Auflösung Verein PRO TULLN keine Förderung der Aufschließungsabgabe mehr
460000	FAMILIENPOLITISCHE MASSNAHMEN								
1/460000-728600	Frauenprojekte	1.2	ToI	0,00	10.000,00	0,00	-10.000,00	-10.000,00	28.02.2022 Förderung Frauenhaus wurde vom Budget Neujahrsempfang bezahlt
510000	MEDIZINISCHE BEREICHSVERSORGUNG								
1/510000-728000	Entgelte für sonstige Leistungen	1.2	ToI	44.299,23	34.000,00	0,00	10.299,23	10.299,23	28.02.2022 Mehrkosten Covid 19-Teststraße
512000	SONSTIGE MEDIZINISCHE BERATUNG UND BETREUUNG								
1/512000-728500	Leistungsentgelte an Firmen	1.2	ToI	9.707,57	2.500,00	0,00	7.207,57	7.207,57	28.02.2022 Mehrkosten Covid-Teststraße
1/512000-728700	Vergütung Personalleistungen	0.2	ReC	8.609,78	0,00	0,00	8.609,78	8.609,78	28.02.2022 Aufwand durch Covid 19 - Teststraßen
1/512000-728800	Vergütung Bauhofleistungen	1.2	ToI	16.180,29	800,00	0,00	15.380,29	15.380,29	28.02.2022 Mehrkosten Covid 19



Erläuterung Abweichung gegenüber Ergebnisvorschlag

HH-Stelle	Bezeichnung	Abt.	AOB	Buchungen	- Voranschlag	- Übertragung	= Abweichung	Betrag	Beschluss und Begründung
519100	Sonstige Einrichtungen und Maßnahmen								
1/519100-400000	Geringwertige Wirtschaftsgüter (GWG)	0.2	ReC	11.176,81	0,00	0,00	11.176,81	11.176,81	28.02.2022 Aufwand für Covid 19 - Teststraßen
1/519100-728500	Entgelte für sonstige Leistungen	0.2	ReC	747.288,74	0,00	0,00	747.288,74	747.288,74	28.02.2022 Covid 19-Abrechnungen mit Land wg Teststraßen - Durchläufer
1/519100-728700	Vergütung Personalleistungen	0.2	ReC	34.170,40	0,00	0,00	34.170,40	34.170,40	28.02.2022 Zusätzlicher Aufwand wg Covid 19 - Teststraßen
1/519100-728800	Vergütung Bauhofleistungen	0.2	ReC	55.832,87	0,00	0,00	55.832,87	55.832,87	28.02.2022 Zusätzlicher Aufwand wg Covid 19 - Teststraßen
520000	UMWELTSCHUTZ								
1/520000-728800	Vergütung Bauhofleistungen	2.3	SaJ	28.436,07	7.700,00	0,00	20.736,07	20.736,07	28.02.2022 Mehr Leistungen durch Bauhofpersonal als angenommen.
1/520000-729100	Umweltprojekte	2.3	SaJ	6.504,66	0,00	0,00	6.504,66	6.504,66	16.02.2022 Projekte waren im VA 2021 nicht geplant
1/520000-729200	Energieprojekte	2.3	SaJ	8.785,20	0,00	0,00	8.785,20	8.785,20	16.02.2022 Projekte wurden im VA 2021 nicht geplant
530000	RETTUNGSDIENST								
1/530000-757000	Beitrag an Rotes Kreuz	1.2	ToI	0,00	169.000,00	0,00	-169.000,00	-169.000,00	28.02.2022 keine direkte Verrechnung mehr, in Umlage enthalten
612000	GEMEINDESTRASSEN UND RADWEGE								
1/612000-617000	Fahrzeug- und Maschinenkosten	2.2	SIC	212.640,54	110.000,00	0,00	102.640,54	102.640,54	28.02.2022 Mehr Eigenleistungen durch Bauhof - z.B. Pflastersanierungen
1/612000-618400	Baumpflege	3.4	PaF	70.619,88	43.000,00	0,00	27.619,88	27.619,88	03.03.2022 Notwendige Maßnahmen laut externer Baumkontrolle
1/612000-619000	Instandhaltung Brücken	2.2	SIC	8.292,78	20.000,00	0,00	-11.707,22	-11.707,22	28.02.2022 Brückenprüfungen erst 2022
1/612000-728500	Leistungsentgelte an Firmen	2.2	SIC	28.098,78	10.700,00	0,00	17.398,78	17.398,78	28.02.2022 Rechtsbegleitung und Sanierung Klosterweg. Div. Gutachten
1/612000-728800	Vergütung Bauhofleistungen	2.2	SIC	1.212.815,08	684.500,00	0,00	528.315,08	528.315,08	28.02.2022 Verstärkt Eigenleistungen durch Bauhof z.B. Pflastersanierungen und Sickerschlitze etc.



Erläuterung Abweichung gegenüber Ergebnisvoranschlag

HH-Stelle	Bezeichnung	Abt.	AOB	Buchungen	- Voranschlag	- Übertragung	= Abweichung	Betrag	Beschluss und Begründung
612400	PARK & RIDE PARKDECK								
5/612400-755000	Investitionszuschuss	2.2	NoT	-15.000,00	0,00	0,00	-15.000,00	-15.000,00	28.02.2022 Korrektur der Kosten für Liftwartung
616000	KONKURRENZSTRASSEN LINKES DONAUUFER								
1/616000-611000	Instandhaltung	2.2	SIC	8.630,82	3.300,00	0,00	5.330,82	5.330,82	28.02.2022 Grobe Setzungen mit Asphalt ausprofiliert.
631000	KONKURRENZGEWÄSSER								
1/631000-752000	Beiträge an Wasserverbände	2.3	SaJ	62.895,92	49.000,00	0,00	13.895,92	13.895,92	16.02.2022 Mehrkosten durch Beitragserhöhungen
639000	HOCHWASSERSCHUTZ-MASSNAHMEN								
1/639000-728800	Vergütung Bauhofleistungen	2.3	SaJ	11.963,21	4.300,00	0,00	7.663,21	7.663,21	28.02.2022 Mehr Leistungen durch Bauhofpersonal als angenommen.
649000	BUSHALTESTELLEN UND WARTEHÄUSER								
1/649000-618000	Erhaltung der Warthäuser	2.2	SIC	18.134,82	13.000,00	0,00	5.134,82	5.134,82	28.02.2022 Holzschäden bei mehreren Warthäusern saniert.
1/649000-728100	LISA Mobilitätslösung – Shuttle	2.2	HeC	139,17	30.000,00	0,00	-29.860,83	-29.860,83	28.02.2022 Geringere Ausgaben für das LISA-Projekt
1/649000-728800	Vergütung Bauhofleistungen	2.2	SIC	4.156,66	9.200,00	0,00	-5.043,34	-5.043,34	28.02.2022 Holzsanierung durch Fachfirma.
1/649000-755000	Zuschuss Expressbus, Stadtbus	2.2	SIC	8.895,40	15.000,00	0,00	-6.104,60	-6.104,60	28.02.2022 Weniger Kosten angefallen
1/649000-755001	Zuschuss zum Ortstarif (Buslinie)	2.2	SIC	4.696,55	10.000,00	0,00	-5.303,45	-5.303,45	28.02.2022 5 Monate keine Verechnung durch Corona.
1/649000-755002	Anruf Sammeltaxi	2.2	SIC	14.879,53	51.700,00	0,00	-36.820,47	-36.820,47	28.02.2022 Geringe Abrechnung bei Busersatzfahrten.
1/649000-755003	Nachtbus	2.2	SIC	11.034,32	32.000,00	0,00	-20.965,68	-20.965,68	28.02.2022 Nachtbus 7 Monate wegen Corona eingestellt.



Erläuterung Abweichung gegenüber Ergebnisvorschlag

HH-Stelle	Bezeichnung	Abt.	AOB	Buchungen	- Voranschlag	- Übertragung	= Abweichung	Betrag	Beschluss und Begründung
771000	MASSNAHMEN ZUR FÖRDERUNG DES TOURISMUS								
1/771000-457000	Druckwerke	1.3	RiK	9.446,13	16.000,00	0,00	-6.553,87	-6.553,87	01.03.2022 wg. Covid-19 weniger Veranstaltungs-Bewerbungen sowie kein Nachdruck Imagebroschüre & Erlebniskarte notwendig
1/771000-510000	Geldbezüge Vertragsbedienstete der Verwaltung	0.2	L	69.126,96	89.200,00	0,00	-20.073,04	-20.073,04	28.02.2022 Die Öffnungszeiten der Tourismusinfo waren eingeschränkt
1/771000-522000	Geldbezüge n.gj.besch.Angestellten	0.2	L	8.254,90	0,00	0,00	8.254,90	8.254,90	28.02.2022 Saisonkraft war auf 5100 budgetiert
1/771000-728900	Tourismusprojekte	1.3	RiK	19.828,72	27.000,00	0,00	-7.171,28	-7.171,28	01.03.2022 wg. Covid-19 keine Konzerte bei gartenFESTWOCHEtulln und Verschiebung Herausgabe Bezirkskarte auf 2022
771200	WEINHERBST								
1/771200-728500	Leistungsentgelte an Firmen	3.3	HoC	0,00	9.800,00	0,00	-9.800,00	-9.800,00	23.02.2022 kein Weinherbst wegen COV
771500	WEIHNACHTSDORF								
1/771500-728300	Werbung	3.3	HoC	1.116,22	6.500,00	0,00	-5.383,78	-5.383,78	23.02.2022 Weihnachtsdorf wegen COV nur in abgeänderter Form
1/771500-728500	Leistungsentgelte an Firmen	3.3	HoC	32.722,00	65.000,00	0,00	-32.278,00	-32.278,00	23.02.2022 Weihnachtsdorf in eingeschränkter Form aufgrund COV
1/771500-728800	Vergütung Bauhofleistungen	3.3	HoC	15.251,41	21.500,00	0,00	-6.248,59	-6.248,59	23.02.2022 geringerer Aufwand wegen eingeschränkten Betriebs Weihnachtsdorf aufgrund COV
782000	WIRTSCHAFTSPOLITISCHE MASSNAHMEN UND STANDORTMARKETING								
1/782000-565000	Mehrleistungsvergütungen	0.2	L	10.804,30	16.600,00	0,00	-5.795,70	-5.795,70	28.02.2022 Es waren weniger Mehrleistungen notwendig
1/782000-728000	Wirtschaftspolitische Maßnahmen	3.2	GtR	108.018,93	65.000,00	0,00	43.018,93	43.018,93	28.02.2022 Ausgaben Stadup vorgezogen und 2021 bezahlt
5/782000-728500	Leistungsentgelte an Firmen	3.2	GtR	-46.720,00	20.000,00	0,00	-66.720,00	-66.720,00	28.02.2022 Korrektur der Kostenerfassung 2019
1/782000-755000	Transfers an Unternehmen (ohne Finanzunternehmen) und andere	1.3	RiK	3.687,32	10.000,00	0,00	-6.312,68	-6.312,68	01.03.2022 mehr Projekte wurden von Tullner Betrieben nicht zur Förderung eingereicht
1/782000-775000	Gewerbe- und Industrieförderung	3.2	GtR	14.206,11	20.000,00	0,00	-5.793,89	-5.793,89	28.02.2022 weniger Förderauszahlungen als budgetiert



Erläuterung Abweichung gegenüber Ergebnisvorschlag

HH-Stelle	Bezeichnung	Abt.	AOB	Buchungen	- Voranschlag	- Übertragung	= Abweichung	Betrag	Beschluss und Begründung
782500	LWL Erweiterung								
1/782500-680000	Planmäßige Abschreibung	3.1	BuA	13.126,95	50.900,00	0,00	-37.773,05	-37.773,05	25.02.2022 Geringere Abschreibung da Investitionen 2021 nicht in der vollen budgetierten Höhe umgesetzt wurden.
789100	LITFASSÄULEN UND WERBETAFELN								
1/789100-728500	Heimatwerbung - Entgelt für Plakatierung	2.2	SIC	9.304,42	15.500,00	0,00	-6.195,58	-6.195,58	28.02.2022 Weniger Plakatierungen wegen Corona.
814000	STRASSENREINIGUNG / WINTERDIENST								
1/814000-459000	Streumaterial	3.4	PaF	29.417,71	23.500,00	0,00	5.917,71	5.917,71	03.03.2022 Höherer Streumitelesatz als erwartet.
1/814000-728600	Hunde	2.2	HeC	23.924,44	11.500,00	0,00	12.424,44	12.424,44	28.02.2022 Mehr Hundekontrollen wegen vermehrter Probleme mit Hundekot und nicht angeleinten Hunden.
1/814000-728800	Vergütung Bauhofleistungen	3.4	PaF	491.717,07	356.900,00	0,00	134.817,07	134.817,07	03.03.2022 hoher Reinigungsaufwand und viele Winterdienststreuensätze
815000	PARK- UND GARTENANLAGEN								
1/815000-510000	Geldbezüge Vertragsbedienstete der Verwaltung	0.2	L	24.791,60	34.700,00	0,00	-9.908,40	-9.908,40	28.02.2022 Weniger Ausgaben als angenommen
1/815000-618400	Baumpflege	3.4	PaF	39.202,41	18.500,00	0,00	20.702,41	20.702,41	03.03.2022 Notwendige Maßnahmen nach externer Baumkontrolle
1/815000-710000	Öffentliche Abgaben	3.4	PaF	6.233,81	12.000,00	0,00	-5.766,19	-5.766,19	03.03.2022 nach tatsächlichem Bedarf
815010	NIBELUNGENPLATZ								
5/815010-728500	Leistungsentgelte an Firmen	2.2	HeC	28.640,20	0,00	0,00	28.640,20	28.640,20	28.02.2022 2021 tatsächlich angefallene Kosten.
815100	KINDERSPIELPLÄTZE								
1/815100-400000	Geringwertige Wirtschaftsgüter (GWG)	2.2	HeD	2.626,80	8.400,00	0,00	-5.773,20	-5.773,20	25.02.2022 tatsächlichen Ausgaben an GWG waren geringer
1/815100-510000	Geldbezüge Vertragsbedienstete der Verwaltung	0.2	L	15.168,04	23.800,00	0,00	-8.631,96	-8.631,96	28.02.2022 Geänderte Bezugsaufteilung siehe 1/8530



Erläuterung Abweichung gegenüber Ergebnisvoranschlag

HH-Stelle	Bezeichnung	Abt.	AOB	Buchungen	- Voranschlag	- Übertragung	= Abweichung	Betrag	Beschluss und Begründung
1/815100-591000	Dotierung von Rückstellungen für Abfertigungen	0.2	L	0,00	6.700,00	0,00	-6.700,00	-6.700,00	28.02.2022 aufgrund anderer Aufteilung auf HHST konnte Abfertigungsrückstellung aufgelöst werden
1/815100-617000	Fahrzeug- und Maschinenkosten	2.2	HeD	10.946,86	19.000,00	0,00	-8.053,14	-8.053,14	25.02.2022 Auslagerungen der KSP Grünraumpflege in den KG's, weniger Pflegearbeiten witterungsbedingt
1/815100-618400	Baumpflege	3.4	PaF	11.291,89	6.200,00	0,00	5.091,89	5.091,89	03.03.2022 Notwendige Maßnahmen nach externer Baumkontrolle
816000	ÖFFENTLICHE BELEUCHTUNG								
1/816000-510000	Geldbezüge Vertragsbedienstete der Verwaltung	0.2	L	24.583,46	35.000,00	0,00	-10.416,54	-10.416,54	28.02.2022 Abfertigung wurde nicht schlagend
1/816000-600000	Strom	2.2	SIC	281.325,16	223.000,00	0,00	58.325,16	58.325,16	28.02.2022 Strompreiserhöhung
817100	FRIEDHOF LANGENLEBARN								
1/817100-614000	Instandhaltung Gebäude	2.2	HeD	39.770,44	5.400,00	0,00	34.370,44	34.370,44	25.02.2022 Generalsanierung der WC-Anlagen bei der Aufbahrungshalle.
1/817100-728500	Leistungsentgelte an Firmen	1.1	EdP	11.576,82	19.500,00	0,00	-7.923,18	-7.923,18	23.02.2022 Wegsanierung nicht durchgeführt.
1/817100-728800	Vergütung Bauhofleistungen	1.1	EdP	24.045,71	35.600,00	0,00	-11.554,29	-11.554,29	23.02.2022 Weniger Personaleinsatz durch Bauhofmitarbeiter notwendig.
817200	FRIEDHOF NEUAIGEN								
1/817200-728800	Vergütung Bauhofleistungen	1.1	EdP	2.615,80	11.200,00	0,00	-8.584,20	-8.584,20	23.02.2022 Weniger Personaleinsatz durch Bauhofmitarbeiter notwendig.
817300	FRIEDHOF TULLN								
1/817300-728500	Leistungsentgelte an Firmen	1.1	EdP	64.925,48	43.000,00	0,00	21.925,48	21.925,48	23.02.2022 Mehrausgaben bei Grabaushub und durch Sozialbegräbnisse.
820000	BAUHOF								
1/820000-420000	Roh-, Hilfs- und Baustoffe	3.4	PaF	15.632,02	25.000,00	0,00	-9.367,98	-9.367,98	03.03.2022 Geringere Ausgaben als angenommen
1/820000-452000	Treibstoffe	3.4	PaF	100.534,91	83.000,00	0,00	17.534,91	17.534,91	03.03.2022 Hohe Teuerung im Laufe des Jahres



Erläuterung Abweichung gegenüber Ergebnisvorschlag

HH-Stelle	Bezeichnung	Abt.	AOB	Buchungen	- Vorschlag	- Übertragung	= Abweichung	Betrag	Beschluss und Begründung
1/820000-569000	Sonstige Nebengebühren	0.2	L	112.690,35	89.400,00	0,00	23.290,35	23.290,35	28.02.2022 Zusätzlicher Winterdienst war notwendig
1/820000-592000	Dotierung von Rückstellungen für Jubiläumszuwendungen	0.2	L	49.481,82	38.900,00	0,00	10.581,82	10.581,82	03.03.2022 siehe HHSt 2/820000+817000
1/820000-600000	Strom	3.4	PaF	12.894,84	6.000,00	0,00	6.894,84	6.894,84	03.03.2022 Erhöhte Kosten durch Anschlußgebühren, höheren Stromverbrauch
831000	AUBAD UND ERHOLUNGSPARK								
1/831000-523000	Geldbezüge nicht ganzjährig beschäftigten Arbeiter	0.2	L	24.379,46	34.000,00	0,00	-9.620,54	-9.620,54	28.02.2022 Es wurden weniger Saisonkräfte beschäftigt
1/831000-565000	Mehrleistungsvergütungen	0.2	L	18.092,52	9.200,00	0,00	8.892,52	8.892,52	28.02.2022 Es waren weniger Saisonskräfte im Einsatz, daher auch mehr Mehrleistungen
1/831000-614000	Instandhaltung Gebäude	2.1	MeD	5.656,12	12.800,00	0,00	-7.143,88	-7.143,88	23.02.2022 Weniger Instandhaltungen als angenommen
1/831000-618400	Baumpflege	3.3	HoC	14.744,00	7.000,00	0,00	7.744,00	7.744,00	23.02.2022 tatsächlicher Aufwand für Baumpflege- und Baum-Schnittmaßnahmen
1/831000-680000	Planmäßige Abschreibung	3.1	BuA	39.034,64	32.400,00	0,00	6.634,64	6.634,64	25.02.2022 jährliche Abschreibung
1/831000-710000	Öffentliche Abgaben	3.3	HoC	16.791,52	10.000,00	0,00	6.791,52	6.791,52	23.02.2022 tatsächliche Kosten
1/831000-728000	Leistungsentgelte an Firmen	3.3	HoC	33.041,77	25.000,00	0,00	8.041,77	8.041,77	23.02.2022 erhöhter Aufwand für gesetzlich vorgeschriebene COV-Kontrollen
833000	HALLENBAD								
1/833000-459000	Sonstige Verbrauchsgüter	3.3	HoC	919,32	7.000,00	0,00	-6.080,68	-6.080,68	23.02.2022 geringerer Aufwand aufgrund COV-Betriebssperren
1/833000-565000	Mehrleistungsvergütungen	0.2	L	39.019,53	25.700,00	0,00	13.319,53	13.319,53	28.02.2022 Es war ein zusätzlicher Stundenaufwand wg der Covid-Maßnahmen notwendig
1/833000-600000	Strom	3.3	HoC	67.132,83	41.000,00	0,00	26.132,83	26.132,83	28.02.2022 tatsächliche Stromkosten für Hallenbad / Sauna
1/833000-600300	Wärme	3.3	HoC	46.272,74	76.500,00	0,00	-30.227,26	-30.227,26	23.02.2022 tatsächlicher Kosten aufgrund eingeschränkten Betrieb wegen COV
1/833000-614000	Instandhaltung Gebäude	2.1	MeD	73.552,45	12.000,00	0,00	61.552,45	61.552,45	23.02.2022 Wasserschaden im Frühjahr 2021. Diverse Flieseninstandsetzungsarbeiten.



Erläuterung Abweichung gegenüber Ergebnisvoranschlag

HH-Stelle	Bezeichnung	Abt.	AOB	Buchungen	- Voranschlag	- Übertragung	= Abweichung	Betrag	Beschluss und Begründung
1/833000-618000	Instandhaltung der Einrichtung	3.3	HoC	6.092,77	13.000,00	0,00	-6.907,23	-6.907,23	23.02.2022 geringerer Aufwand aufgrund COV-Betriebssperren
1/833000-728300	Werbung	3.3	HoC	700,88	7.000,00	0,00	-6.299,12	-6.299,12	23.02.2022 geringerer Aufwand aufgrund COV-Betriebssperren
1/833000-728500	Leistungsentgelte an Firmen	3.3	HoC	136.458,85	240.000,00	0,00	-103.541,15	-103.541,15	23.02.2022 geringerer Aufwand (Reinigungsarbeiten) aufgrund teilweise Betriebssperren wegen COV
839100	WASSERPARK								
1/839100-413000	Kartenankauf Garten Tulln	3.3	HoC	73.168,21	40.000,00	0,00	33.168,21	33.168,21	28.02.2022 Abrechnung der tatsächlich 2021 verkauften Karten
1/839100-728500	Leistungsentgelte an Firmen	3.3	HoC	3.918,95	12.000,00	0,00	-8.081,05	-8.081,05	23.02.2022 geringerer Aufwand aufgrund teilweiser Betriebssperren wegen COV
840000	VERWALTUNG GRUNDVERMÖGEN								
1/840000-413000	Hausholzabläse	3.2	SnC	21.050,80	40.100,00	0,00	-19.049,20	-19.049,20	01.03.2022 benötigte Menge für Hausholz war geringer als vorgesehen
1/840000-610000	Instandhaltung Grund und Boden	3.2	SnC	25.581,10	49.000,00	0,00	-23.418,90	-23.418,90	01.03.2022 geringerer Aufwand als budgetiert eingetreten
1/840000-618400	Baumpflege	3.2	SnC	12.562,71	27.000,00	0,00	-14.437,29	-14.437,29	01.03.2022 Budget wurde nicht zur Gänze ausgeschöpft
1/840000-683000	Verluste aus dem Abgang von Sachanlagen und immateriellen Vermögenswerten	3.2	SnC	0,00	20.000,00	0,00	-20.000,00	-20.000,00	01.03.2022 es waren keine Abgänge erforderlich
1/840000-728500	Leistungsentgelte an Firmen	3.2	SnC	51.042,74	40.000,00	0,00	11.042,74	11.042,74	01.03.2022 höherer Mehrbedarf durch Rechtsberatungskosten
850000	BETRIEBE DER WASSERVERSORGUNG								
1/850000-400000	Geringwertige Wirtschaftsgüter (GWG)	2.3	SaJ	48,00	7.000,00	0,00	-6.952,00	-6.952,00	28.02.2022 geringere Kosten als geplant
1/850000-420000	Roh-, Hilfs- und Baustoffe	2.3	SaJ	148.683,65	0,00	0,00	148.683,65	148.683,65	16.02.2022 Wurde erst 2021 auf dieses neue Konto gebucht
1/850000-452000	Treibstoffe	2.3	SaJ	4.417,26	11.000,00	0,00	-6.582,74	-6.582,74	28.02.2022 geringere Kosten als geplant
1/850000-454000	Reinigungsmaterial/Desinfektion	2.3	SaJ	12.692,24	50.000,00	0,00	-37.307,76	-37.307,76	28.02.2022 geringere Kosten als geplant



Erläuterung Abweichung gegenüber Ergebnisvorschlag

HH-Stelle	Bezeichnung	Abt.	AOB	Buchungen	- Vorschlag	- Übertragung	= Abweichung	Betrag	Beschluss und Begründung
1/850000-600000	Strom	2.3	SaJ	202.950,87	162.300,00	0,00	40.650,87	40.650,87	16.02.2022 höhere Kosten als geplant
1/850000-612000	Instandhaltung der Anlagen	2.3	SaJ	187.831,75	290.000,00	0,00	-102.168,25	-102.168,25	28.02.2022 geringere Kosten als geplant
1/850000-614000	Instandhaltung Gebäude Wasserwerke/Brunnen	2.3	SaJ	17.015,00	10.000,00	0,00	7.015,00	7.015,00	16.02.2022 höhere Kosten als geplant
1/850000-616000	Maschineninstandhaltungs- u. Betriebskosten UV-Anlage	2.3	SaJ	29.775,07	47.000,00	0,00	-17.224,93	-17.224,93	28.02.2022 geringer Kosten als geplant
1/850000-728500	Leistungsentgelte an Firmen	2.3	SaJ	55.606,63	14.400,00	0,00	41.206,63	41.206,63	16.02.2022 höhere Kosten als geplant
1/850000-728800	Vergütung Bauhofleistungen	2.3	SaJ	271.265,30	153.600,00	0,00	117.665,30	117.665,30	28.02.2022 Mehr Leistungen durch Bauhofpersonal als angenommen.
5/850000-729000	Zuweisung an Rücklage - nicht voranschlagswirksame Gebarung	3.1	BuA	339.617,86	0,00	0,00	339.617,86	339.617,86	17.01.2022 Rücklagenbildung durch besseres Ergebnis möglich.
1/850000-729000	Sonstige Aufwendungen - Zuführung an Rücklage nicht voranschlagswirksame Gebarung	2.3	SaJ	400.000,00	0,00	0,00	400.000,00	400.000,00	24.02.2022 Höhere Zuführung durch besseres Ergebnis möglich.
850001	Wasser Sanierung Innenstadt								
1/850001-680000	Planmäßige Abschreibung	3.1	BuA	22.888,71	0,00	0,00	22.888,71	22.888,71	25.02.2022 Höhere AfA durch höhere Investitionen 2021 als budgetiert.
850600	Naturfilteranlage								
1/850600-680000	Planmäßige Abschreibung	3.1	BuA	8.499,84	33.900,00	0,00	-25.400,16	-25.400,16	25.02.2022 Geringere Abschreibung durch geringere Investition 2021.
5/850600-729000	Zuweisung an Rücklage - nicht voranschlagswirksame Gebarung	3.1	BuA	102.121,07	0,00	0,00	102.121,07	102.121,07	02.03.2022 Überschuss konnte nicht budgetiert werden.
851000	BETRIEBE DER ABWASSERBESEITIGUNG								
5/851000-729000	Zuweisung an Rücklage - nicht voranschlagswirksame Gebarung	3.1	BuA	470.536,05	0,00	0,00	470.536,05	470.536,05	17.01.2022 Rücklagenbildung durch besseres Ergebnis möglich.
851002	Kanal Hauptpumpwerk DOKW								
1/851002-680000	Planmäßige Abschreibung	3.1	BuA	18.626,30	0,00	0,00	18.626,30	18.626,30	25.02.2022 Abschreibung des 2021 neu übernommenen Pumpwerks.



Erläuterung Abweichung gegenüber Ergebnisvorschlag

HH-Stelle	Bezeichnung	Abt.	AOB	Buchungen	- Vorschlag	- Übertragung	= Abweichung	Betrag	Beschluss und Begründung
851010	Kanal Langenlebarner Straße								
1/851010-680000	Planmäßige Abschreibung	3.1	BuA	7.389,99	0,00	0,00	7.389,99	7.389,99	25.02.2022 Automatische Verbuchung der Abschreibung auf dem Ansatz des Vorhabens
851500	KANAL TULLN - ORTSNETZ								
1/851500-400000	Geringwertige Wirtschaftsgüter (GWG)	2.3	SaJ	34,69	8.000,00	0,00	-7.965,31	-7.965,31	28.02.2022 geringere Kosten als geplant
1/851500-510000	Geldbezüge Vertragsbedienstete der Verwaltung	0.2	L	141.361,67	115.400,00	0,00	25.961,67	25.961,67	28.02.2022 Zusätzlicher Tiefbautechniker
1/851500-582000	Sonstige Dienstgeberbeiträge zur sozialen Sicherheit	0.2	L	32.789,18	26.600,00	0,00	6.189,18	6.189,18	28.02.2022 zusätzlicher Tiefbautechniker
1/851500-592000	Dotierung von Rückstellungen für Jubiläumszuwendungen	0.2	L	10.105,50	3.600,00	0,00	6.505,50	6.505,50	03.03.2022 aufgr. anderer Aufteilung musste Rückstellung auf dieser HHST dotiert werden
1/851500-600000	Strom	2.3	SaJ	45.320,95	73.900,00	0,00	-28.579,05	-28.579,05	28.02.2022 geringere Kosten beim Strom daher höhere Kosten beim Gas
1/851500-612200	Instandhaltung der Nebenanlagen	2.3	SaJ	223.489,36	135.000,00	0,00	88.489,36	88.489,36	28.02.2022 Erhöhter Aufwand durch Übernahme des Kontos 5/8518-6110 lt. VRV 2015.
1/851500-612300	Kanal Kataster	2.3	SaJ	143.845,73	80.000,00	0,00	63.845,73	63.845,73	16.02.2022 Leistungsumfang wurde erweitert
1/851500-616000	Instandhaltung der Maschinen	2.3	SaJ	21.992,55	28.000,00	0,00	-6.007,45	-6.007,45	28.02.2022 geringere Kosten als geplant
1/851500-617000	Fahrzeug- und Maschinenkosten	2.3	SaJ	13.828,47	70.000,00	0,00	-56.171,53	-56.171,53	28.02.2022 geringere Kosten als geplant
1/851500-618000	Instandhaltung der Einrichtung	2.3	SaJ	0,00	10.000,00	0,00	-10.000,00	-10.000,00	28.02.2022 geringere Kosten als geplant
1/851500-620000	Fäkalienabfuhr	2.3	SaJ	171.492,31	105.000,00	0,00	66.492,31	66.492,31	16.02.2022 Mehr Einnahmen als geplant
1/851500-680000	Planmäßige Abschreibung	3.1	BuA	26.004,49	14.500,00	0,00	11.504,49	11.504,49	25.02.2022 Höhere AfA durch mehr Investitionen 2021.
1/851500-728500	Leistungsentgelte an Firmen	2.3	SaJ	74.754,86	100.000,00	0,00	-25.245,14	-25.245,14	28.02.2022 geringere Kosten als geplant
1/851500-729000	Sonstige Aufwendungen - Zuführung Rücklage nicht voranschlagswirksame Gebarung	2.3	SaJ	586.489,24	0,00	0,00	586.489,24	586.489,24	24.02.2022 Höhere Zuführung durch besseres Ergebnis möglich.



Erläuterung Abweichung gegenüber Ergebnisvorschlag

HH-Stelle	Bezeichnung	Abt.	AOB	Buchungen	- Vorschlag	- Übertragung	= Abweichung	Betrag	Beschluss und Begründung
1/851500-794001	Zuweisung an zweckgebundene Haushaltsrücklagen	3.1	BuA	0,00	200.000,00	0,00	-200.000,00	-200.000,00	17.01.2022 Verbuchung der Rücklagenzuführung unter 1/851500-729000.
851600	KANAL TULLN - KLÄRANLAGE								
1/851600-400000	Geringwertige Wirtschaftsgüter (GWG)	2.3	SaJ	0,00	5.000,00	0,00	-5.000,00	-5.000,00	02.03.2022 keine Kosten 2021
1/851600-455000	Chemische und artverwandte Mittel	2.3	SaJ	29.516,22	60.000,00	0,00	-30.483,78	-30.483,78	28.02.2022 geringer Kosten als geplant
1/851600-600100	Gas	2.3	SaJ	13.623,95	4.000,00	0,00	9.623,95	9.623,95	16.02.2022 höhere Gaskosten als geplant
1/851600-612000	Instandhaltung der Anlagen	2.3	SaJ	77.227,53	50.000,00	0,00	27.227,53	27.227,53	16.02.2022 höhere Kosten als geplant
1/851600-640000	Prüfungskosten	2.3	SaJ	8.624,81	20.000,00	0,00	-11.375,19	-11.375,19	28.02.2022 geringer kosten als geplant
1/851600-680000	Planmäßige Abschreibung	3.1	BuA	4.460,81	71.600,00	0,00	-67.139,19	-67.139,19	25.02.2022 Geringere Abschreibung durch geringere Investition 2021.
1/851600-728500	Leistungsentgelte an Firmen	2.3	SaJ	39.918,22	25.000,00	0,00	14.918,22	14.918,22	16.02.2022 höhere Kosten als geplant
851800	Kanalerneuerungen Nebenanlagen								
5/851800-611000	Instandhaltung von Straßenbauten	2.2	SIC	0,00	100.000,00	0,00	-100.000,00	-100.000,00	28.02.2022 Konto mit Projektcode - darf nicht bebucht werden.
852000	MÜLLBESEITIGUNG								
1/852000-612000	Instandhaltung Mülldeponie	2.3	SaJ	9.702,69	3.000,00	0,00	6.702,69	6.702,69	16.02.2022 höhere Kosten als geplant
1/852000-617000	Fahrzeug- und Maschinenkosten	2.3	SaJ	23.359,21	18.000,00	0,00	5.359,21	5.359,21	16.02.2022 höhere Kosten als geplant
1/852000-640000	Prüfungskosten	2.3	SaJ	3.811,11	10.000,00	0,00	-6.188,89	-6.188,89	28.02.2022 geringere Kosten als geplant
1/852000-728500	Leistungsentgelte an Firmen	2.3	SaJ	31.573,41	7.700,00	0,00	23.873,41	23.873,41	16.02.2022 Höhere Kosten durch die Erneuerung der Kleinsammelzentren
1/852000-728600	Leistungsentg./Beiträge an Verband	2.3	SaJ	2.007.691,79	10.000,00	0,00	1.997.691,79	1.997.691,79	16.02.2022 Umstellung der Abrechnungsmodalitäten wegen VRV 2015. Bisher nur in nicht voranschlagswirksamer Gebarung gebucht.



Erläuterung Abweichung gegenüber Ergebnisvoranschlag

HH-Stelle	Bezeichnung	Abt.	AOB	Buchungen	- Voranschlag	- Übertragung	= Abweichung	Betrag	Beschluss und Begründung
1/852000-728800	Vergütung Bauhofleistungen	2.3	SaJ	269.098,38	155.000,00	0,00	114.098,38	114.098,38	28.02.2022 Mehr Leistungen durch Bauhofpersonal als angenommen.
853000	WOHN- UND GESCHÄFTSGEBÄUDE								
1/853000-510000	Geldbezüge Vertragsbedienstete der Verwaltung	0.2	L	50.206,60	40.600,00	0,00	9.606,60	9.606,60	28.02.2022 Geänderte Bezugsaufteilung siehe 1/8151
1/853000-614900	Hausverwaltung AUSTRIA AG (Startw.)	2.1	FrT	118.144,05	204.000,00	0,00	-85.855,95	-85.855,95	23.02.2022 Niedrigere Kosten
1/853000-690000	Abschreibung von Forderungen (Schadensfälle)	2.1	FrT	0,00	10.000,00	0,00	-10.000,00	-10.000,00	24.02.2022 Keine Abschreibungen von Forderungen
1/853000-728500	Leistungsentgelte an Firmen	2.1	FrT	14.082,91	25.000,00	0,00	-10.917,09	-10.917,09	24.02.2022 Weniger Reparaturen notwendig
859200	PARKPLATZ- UND GARAGENBETRIEBE								
1/859200-728800	Vergütung Bauhofleistungen	2.2	NoT	9.737,60	18.400,00	0,00	-8.662,40	-8.662,40	28.02.2022 Anderweitige Personalverwendung der Bauhofmitarbeiter
859300	TULLN APP								
1/859300-591000	Dotierung von Rückstellungen für Abfertigungen	0.2	L	2.305,18	9.000,00	0,00	-6.694,82	-6.694,82	28.02.2022 aufgr. anderer Aufteilung auf HHSt mussten weniger Rückstellungen dotiert werden
870000	TULLN ENERGIE								
1/870000-710000	Öffentliche Abgaben	2.3	SaJ	5.072,00	0,00	0,00	5.072,00	5.072,00	16.02.2022 Kosten wurden an die GmbH weiterverrechnet
870100	TULLN ENERGIE								
5/870100-729910	Zuführungen an andere Vorhaben	3.1	BuA	42.354,90	0,00	0,00	42.354,90	42.354,90	17.01.2022 Überschusszuführung konnte nicht budgetiert werden.
871100	TULLN ENERGIE								
1/871100-683000	Verluste aus dem Abgang von Sachanlagen und immateriellen Vermögenswerten	3.1	BuA	238.163,08	0,00	0,00	238.163,08	238.163,08	16.02.2022 BGA Tulln Energie wurde an die TullnEnergie GmbH verkauft. Saldierte Budgetierung der Verbögensausbuchung



Erläuterung Abweichung gegenüber Ergebnisvoranschlag

HH-Stelle	Bezeichnung	Abt.	AOB	Buchungen	- Voranschlag	- Übertragung	= Abweichung	Betrag	Beschluss und Begründung
871200	TULLN ENERGIE								
1/871200-683000	Verluste aus dem Abgang von Sachanlagen und immateriellen Vermögenswerten	3.1	BuA	122.209,38	0,00	0,00	122.209,38	122.209,38	16.02.2022 BGA Tulln Energie wurde an die TullnEnergie GmbH verkauft. Saldierte Budgetierung der Vermögensausbuchung
871300	TULLN ENERGIE								
1/871300-683000	Verluste aus dem Abgang von Sachanlagen und immateriellen Vermögenswerten	3.1	BuA	214.845,47	0,00	0,00	214.845,47	214.845,47	16.02.2022 BGA Tulln Energie wurde an die TullnEnergie GmbH verkauft. Saldierte Budgetierung der Vermögensausbuchung
871400	TULLN ENERGIE								
1/871400-683000	Verluste aus dem Abgang von Sachanlagen und immateriellen Vermögenswerten	3.1	BuA	146.100,23	0,00	0,00	146.100,23	146.100,23	16.02.2022 BGA Tulln Energie wurde an die TullnEnergie GmbH verkauft. Saldierte Budgetierung der Vermögensausbuchung
5/871400-729910	Zuführungen an andere Vorhaben	3.1	BuA	7.525,74	0,00	0,00	7.525,74	7.525,74	17.01.2022 Überschusszuführung konnte nicht budgetiert werden.
871700	TULLN ENERGIE								
1/871700-683000	Verluste aus dem Abgang von Sachanlagen und immateriellen Vermögenswerten	3.1	BuA	32.880,70	0,00	0,00	32.880,70	32.880,70	16.02.2022 BGA Tulln Energie wurde an die TullnEnergie GmbH verkauft. Saldierte Budgetierung der Vermögensausbuchung unter 1/8700-6830.
871800	TULLN ENERGIE								
1/871800-683000	Verluste aus dem Abgang von Sachanlagen und immateriellen Vermögenswerten	3.1	BuA	38.409,12	0,00	0,00	38.409,12	38.409,12	16.02.2022 BGA Tulln Energie wurde an die TullnEnergie GmbH verkauft. Saldierte Budgetierung der Vermögensausbuchung
894000	VERANSTALTUNGSRÄUME STADTOASE								
1/894000-700000	Miete Danubium Gebäude	3.3	HoC	81.625,84	0,00	0,00	81.625,84	81.625,84	23.02.2022 Voranschlag auf HH-Stelle 1/8940-7285, wie in Vorjahren auf HH-Stelle 1/8940-7000 mit 0% UST und 1/8940-7001 20% UST aufgeteilt
1/894000-700100	Miete Danubium Einrichtung (20%)	3.3	HoC	68.021,55	0,00	0,00	68.021,55	68.021,55	23.02.2022 Voranschlag auf HH-Stelle 1/8940-7285, wie in Vorjahren auf HH-Stelle 1/8940-7000 mit 0% UST und 1/8940-7001 20% UST aufgeteilt
1/894000-728500	Leistungsentgelte an Firmen	3.3	HoC	2.943,66	151.000,00	0,00	-148.056,34	-148.056,34	23.02.2022 Voranschlag auf HH-Stelle 1/8940-7285, wie in Vorjahren auf HH-Stelle 1/8940-7000 mit 0% UST und 1/8940-7001 20% UST aufgeteilt



Erläuterung Abweichung gegenüber Ergebnisvorschlag

HH-Stelle	Bezeichnung	Abt.	AOB	Buchungen	- Voranschlag	- Übertragung	= Abweichung	Betrag	Beschluss und Begründung
894100	FLORAHOFSAAL								
1/894100-700000	Miete	3.3	KaR	60.227,00	4.900,00	0,00	55.327,00	55.327,00	23.02.2022 tatsächliche Miete TKI + Nachverrechnung
894200	VERANSTALTUNGSRÄUME MINORITENKLOSTER								
1/894200-728500	Leistungsentgelte an Firmen	3.3	HoC	33.724,43	45.000,00	0,00	-11.275,57	-11.275,57	23.02.2022 tatsächlicher Aufwand aufgrund eingeschränkten Betrieb wegen COV
1/894200-728800	Vergütung Bauhofleistungen	3.3	HoC	5.214,52	15.000,00	0,00	-9.785,48	-9.785,48	23.02.2022 tatsächlicher Aufwand aufgrund eingeschränkten Betrieb wegen COV
900000	KAMMERAMT								
1/900000-565000	Mehrleistungsvergütungen	0.2	L	13.595,62	32.900,00	0,00	-19.304,38	-19.304,38	28.02.2022 Es waren weniger Mehrleistungen erforderlich als vorgesehen
910000	GELDVERKEHR								
1/910000-659000	Geldverkehrsspesen	3.1	BuA	31.381,31	23.500,00	0,00	7.881,31	7.881,31	17.01.2022 Mehrausgaben durch neu eingehobene Verwahrtgelte auf Girokonten
1/910000-729910	Sonstige Aufwendungen (Dotierung Projekthaushalt)	3.1	BuA	2.582.818,00	2.100.000,00	0,00	482.818,00	482.818,00	01.03.2022 Zuführung an Vorhaben Ausbau Kläranlage aus Ablösezahlung Kanalhauptpumpwerk DOKW.
912000	RÜCKLAGEN (soweit nicht aufteilbar)								
1/912000-729000	Sonstige Aufwendungen (Zuführung zu Rücklagen nicht voranschlagswirksame Gebarung)	3.1	BuA	3.000.000,00	0,00	0,00	3.000.000,00	3.000.000,00	02.03.2022 Rücklagenzuführung durch gutes Jahresergebnis möglich.
1/912000-794001	Zuweisung an zweckgebundene Haushaltsrücklagen	3.1	BuA	0,00	400.000,00	0,00	-400.000,00	-400.000,00	17.01.2022 Rücklagenzuführung verbucht unter 1/912000-729000.
920000	AUSSCHLISSLICHE GEMEINDEABGABEN								
1/920000-640000	Rechtskosten	3.1	BuA	31.821,86	20.000,00	0,00	11.821,86	11.821,86	25.02.2022 Höherer Aufwand v. rechtliche Vertretungen, Beratungen und Exekutionskosten.
1/920000-691000	Uneinbringliche Forderungen	3.1	BuA	0,00	10.000,00	0,00	-10.000,00	-10.000,00	17.01.2022 2021 wurden keine uneinbringlichen Forderungen ausgebucht.
Summe Mittelverwendung				21.031.380,30	11.554.500,00	0,00	9.476.880,30	9.476.880,30	

Seite	Inhalt
3	Vorbericht
17	Stichtag für die Erstellung des Rechnungsabschlusses
21	Nachweis der liquiden Mittel (Kassenbestand)
25	Ergebnishaushalt Gesamt 1. Ebene (Anlage 1a) - interne Vergütungen enthalten
29	Ergebnishaushalt Gesamt 1. und 2. Ebene (Anlage 1a) - interne Vergütungen enthalten
33	Ergebnishaushalt Bereichsbudget 1. und 2. Ebene (Anlage 1a)
55	Finanzierungshaushalt Gesamt 1. Ebene (Anlage 1b) - interne Vergütungen enthalten
59	Finanzierungshaushalt Bereichsbudget 1. und 2. Ebene (Anlage 1b)
101	Finanzierungshaushalt Gesamt 1. und 2. Ebene (Anlage 1b) - interne Vergütungen enthalten
107	Rückstellungsspiegel (Anlage 6q)
111	Vermögenshaushalt (Anlage 1c)
117	Haushaltspotential (aufbauend auf der Ergebnisrechnung)
123	Neuberechnung Haushaltspotential 2020
129	Ergebnis- und Finanzierungsrechnung Detailnachweis
315	Nachweis der Investitionstätigkeit
355	Nachweis Kundenforderungen
367	Nachweis Lieferantenverbindlichkeiten
385	Nettovermögensveränderungsrechnung (Anlage 1d)
389	Darstellung Ergebnishaushalt § 1 Abs. 2 (Anlage 1e)
393	Darstellung Vermögenshaushalt § 1 Abs. 2 (Anlage 1f)
397	Nachweis über Transferzahlungen (Anlage 6a)
403	Nachweis Haushaltsrücklagen u. Zahlungsmittelreserven (6b)
407	Einzelnachweis über Finanzschulden und Schuldendienst (Anlage 6c)
457	Nachweis über hausinterne Vergütungen (Anlage 6f)
461	Anlagenspiegel Einzelkonten (Anlage 6g)
627	Anlagenspiegel Einzelkonten Kapitaltransfer (Anlage 6g)
649	Liste der nicht bewerteten Kulturgüter (Anlage 6h)
655	Leasingspiegel (Anlage 6i)
659	Nachweis über unmittelbare Beteiligungen der Gebietskörperschaft (Anlage 6j)
667	Nachweis über mittelbare Beteiligungen der Gebietskörperschaft (Anlage 6k)
671	Nachweis über verwaltete Einrichtungen (Anlage 6l)
675	Nachweis über aktive Finanzinstrumente (Anlage 6m)

Seite	Inhalt
679	Einzelnachweis über aktive Finanzinstrumente (Anlage 6n)
683	Nachweis über gegebene Darlehen
687	Haftungsnachweis (Anlage 6r)
691	Nachweis über Genossenschaftsanteile
695	Nachweis über Vereinsmitgliedschaften
699	Einzelnachweis über die nicht voranschlagswirksame Gebarung gemäß § 12 (Anlage 6t)
705	Personaldaten iSd ÖStp (Anlage 4)
711	Dienstpostenplan
715	Nachweis Vermögen mit abgeänderter Nutzungsdauer
729	Querschnitt (Anlage 5b)
735	Erläuterung Abweichung gegenüber Finanzierungsvoranschlag
777	Erläuterung Abweichung gegenüber Ergebnisvoranschlag