

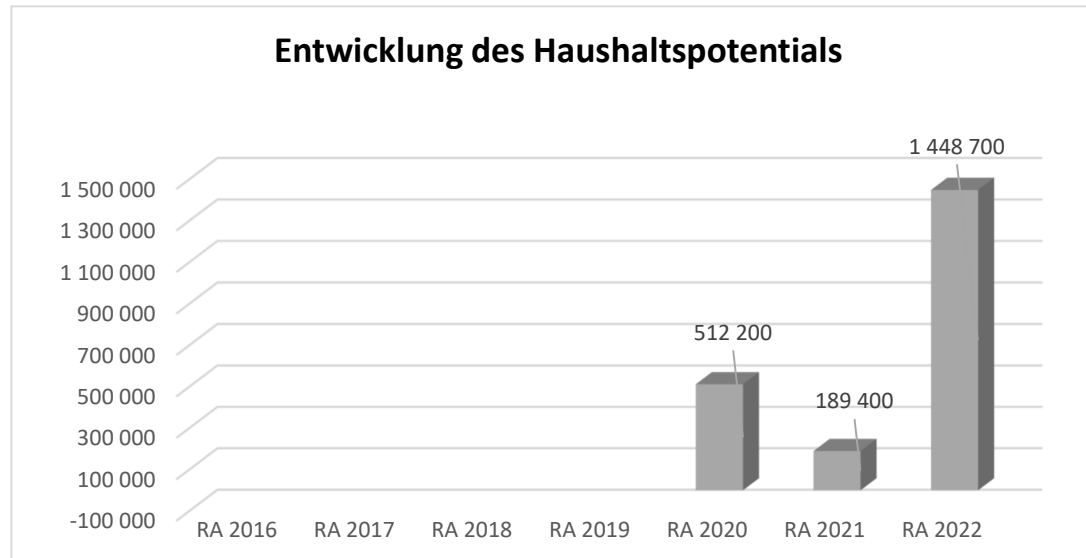


Stadtgemeinde Tulln an der Donau  
**Rechnungsabschluss 2022**



Vorbericht



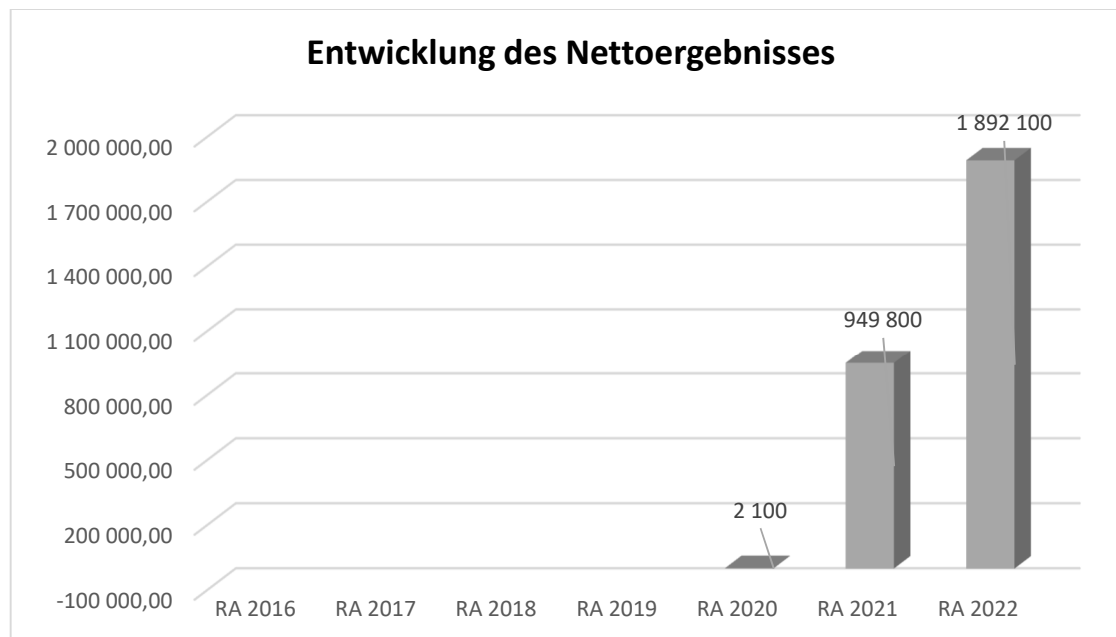


#### Erläuterung

Das Haushaltspotential hat seine Grundlage in § 67 Z. 11 der NÖ Gemeindeordnung 1973 (NÖ GO 1973) und ist erstmals im Voranschlag 2020 auszuweisen. Die Angaben zu den Vorjahren entfallen daher.

Es zeigt die Differenz der wiederkehrenden Mittelaufbringungen abzüglich der wiederkehrenden Mittelverwendungen unter Berücksichtigung der entsprechenden Forderungen und Verbindlichkeiten.

Das Haushaltspotential ist eine wichtige Kenngröße und gibt die aktuelle Leistungsfähigkeit der Gemeinde wieder. Das schafft Vergleichbarkeit mit der bisherigen Rechtslage, aus der Überschüsse und Abgänge abzuleiten waren und dient der Transparenz.

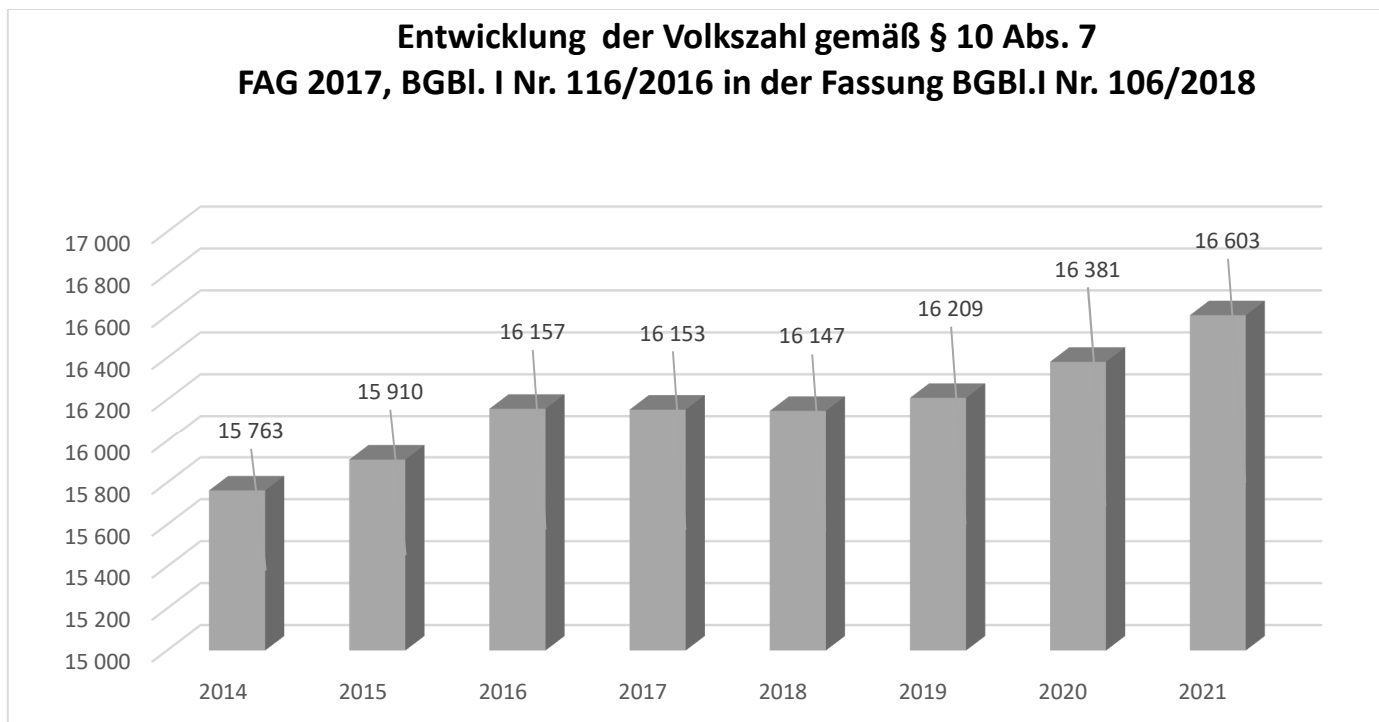


#### Erläuterung

Beim Nettoergebnis handelt es sich um das Ergebnis des Ergebnisvoranschlages und ist erstmals für das Haushaltsjahr 2020 auszuweisen. Die Angaben zu den Vorjahren entfallen daher.

Ein positives Nettoergebnis bedeutet, dass die Erträge ausreichend sein werden, die Aufwendungen für die kommunalen Leistungen (inklusive des Werteverzehrs des Anlagevermögens in Form der Abschreibungen) abzudecken.

Ein negatives Nettoergebnis heißt, dass dies nicht zur Gänze (in der Höhe des negativen Wertes) möglich ist.

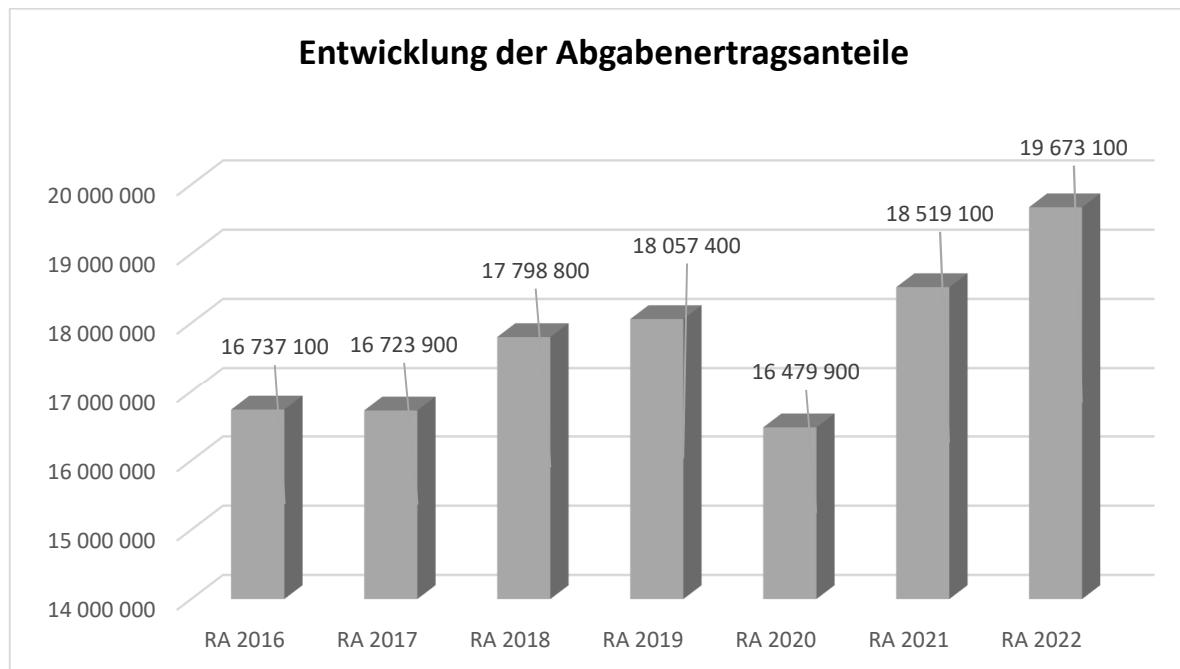


#### Erläuterung

Die Volkszahl gemäß § 10 Abs. 7 FAG 2017 wird jährlich von der Bundesanstalt Statistik Austria zum Stichtag 31. Oktober festgestellt und wirkt mit dem Beginn des übernächsten Kalenderjahres. Sie dient für die Berechnung der Abgabenertragsanteile und darf nicht automatisch mit der Volkszahl für die Berechnung der Gemeinderatsmandate verwechselt werden.

Eine Erhöhung bzw. Verminderung der Volkszahl (jährlich) ist ein wesentlicher Indikator für die Berechnung der Abgabenertragsanteile.

2021: Vorläufige Bevölkerungszahl 31.10.2021 gemäß § 10 Abs. 7 FAG 2017 (Registerzählung 2021) - laut Bundesanstalt Statistik Österreich „stehen die Daten für das Finanzjahr 2023 noch nicht zur Verfügung. Die endgültige Bevölkerungszahl zum Stichtag 31.10.2021 für das Finanzjahr 2023 wird am 03.05.2023 nach Abschluss der Wohnsitzanalyse im Rahmen der Registerzählung 2021 veröffentlicht“.

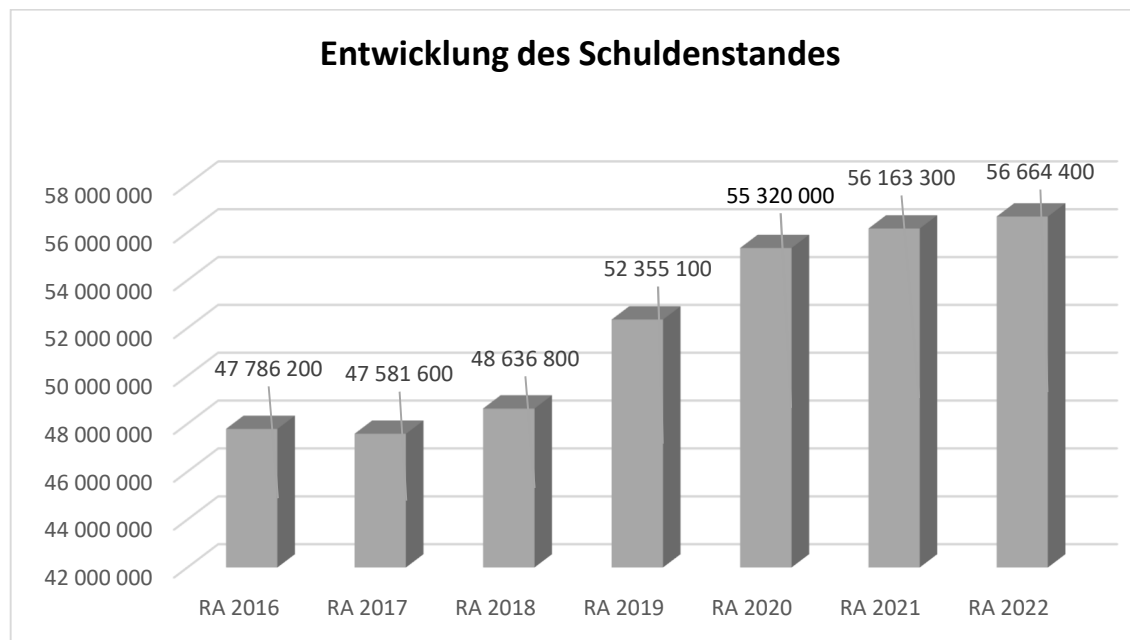


#### Erläuterung

Die Gebietskörperschaften (Bund, Länder und Gemeinden) erhalten auf Basis des aktuellen Finanzausgleichs aus den gemeinschaftlichen Bundesabgaben (z.B. Umsatzsteuer, Körperschaftssteuer, Lohnsteuer, Versicherungssteuer, Mineralölsteuer, Normverbrauchsabgabe, Tabaksteuer udgl.) entsprechende Anteile. Im Bereich der Gemeinden spielen dabei die Volkszahl und der abgestufte Bevölkerungsschlüssel eine besondere Rolle. Die sogenannten „Abgabenertragsanteile“ bilden in den meisten Gemeinden die wichtigste Einnahmequelle.

Ein Steigen der Abgabenertragsanteile weist auch auf eine Erhöhung der Volkszahl hin.



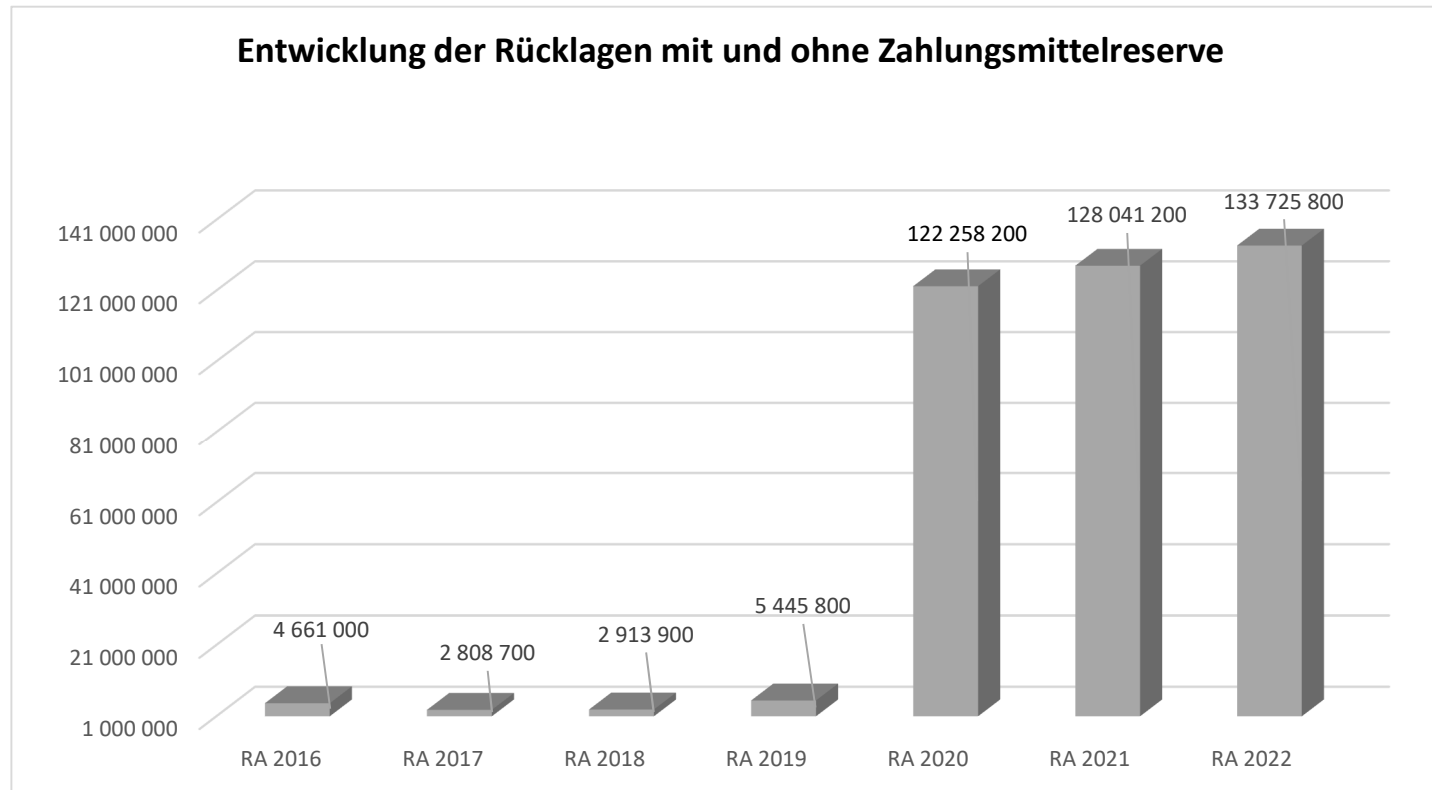


**Erläuterung**

Die Entwicklung des Schuldenstandes zeigt auf, inwieweit der Schuldenstand über die Jahre erhöht oder reduziert wird.

**Anmerkung**

Im Rechnungsjahr 2022 wurden Darlehen in der Gesamthöhe von € 4.973.700,00 aufgenommen, wobei € 1.420.000,00 auf den Bereich Wasser/Kanal entfallen.



#### Erläuterung

Die Entwicklung der Rücklagen zeigt an, inwieweit Rücklagen vorhanden sind und ob Rücklagen aufgebaut bzw. aufgebraucht werden.

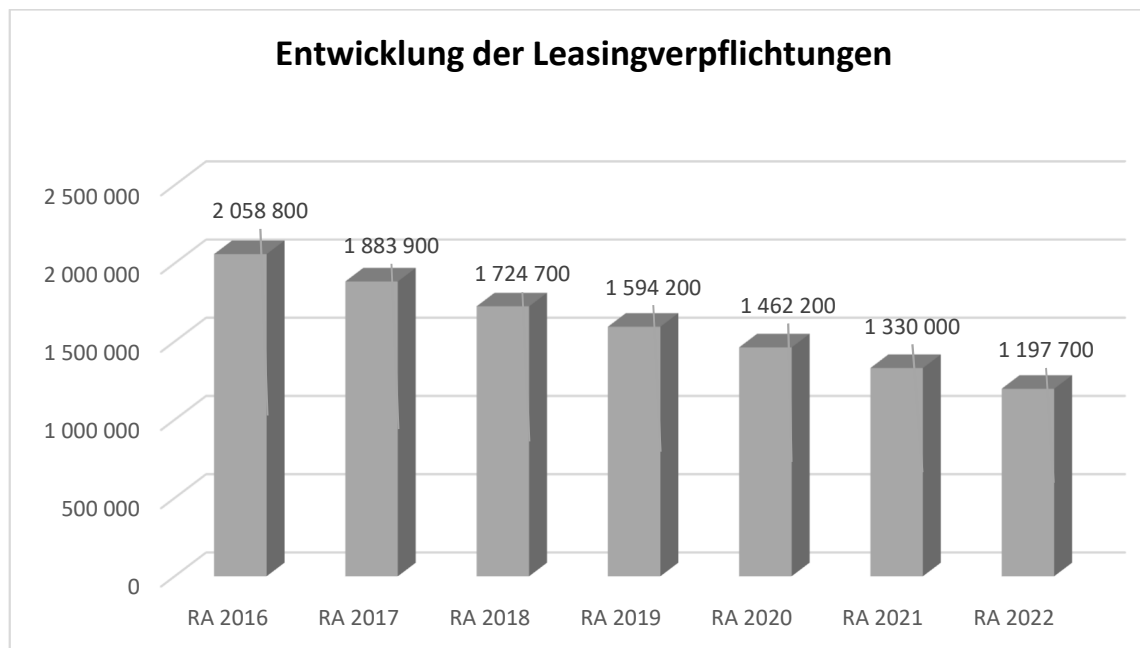
#### Anmerkung

Rücklagenstand per 31.12.2022:

Rücklagen ohne Zahlungsmittelreserven gem. VRV 2015, nicht kassenmäßig ausgeschieden, dargestellt in der nicht voranschlagswirksamen Gebarung: € 13.859.176,51.

Neubewertungsrücklage: € 40.366.649,74

Eröffnungsrücklage: € 79.500.000,00

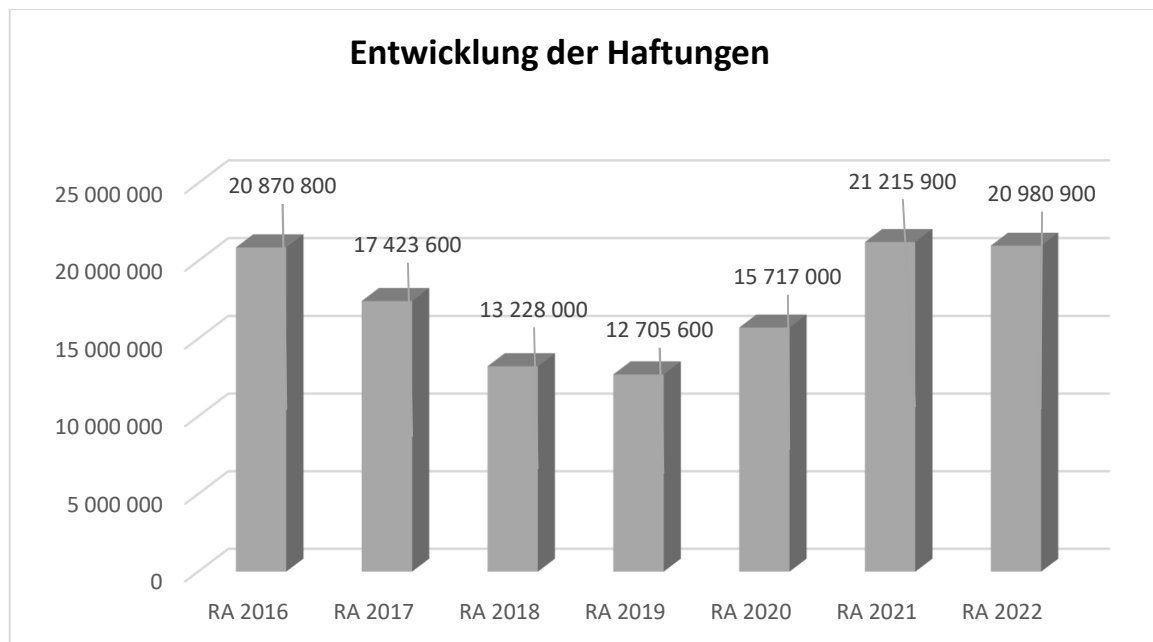


**Erläuterung**

Bei den Leasingverpflichtungen handelt es sich nicht um Finanzschulden (z.B. Darlehen), sondern um Verwaltungsschulden. Unabhängig davon stellen Leasingverbindlichkeiten Leistungsverpflichtungen für die Gemeinden dar und sind daher bei einer allfälligen Finanzlagenberechnung entsprechend zu berücksichtigen.

**Anmerkung**

Es besteht ein Leasingvertrag für die Pionierkaserne Tulln (Minoritenkloster) bei der Hypo NÖ-Leasing Comitas Grundstücksvermietungs GesmbH, auslaufend 2031.

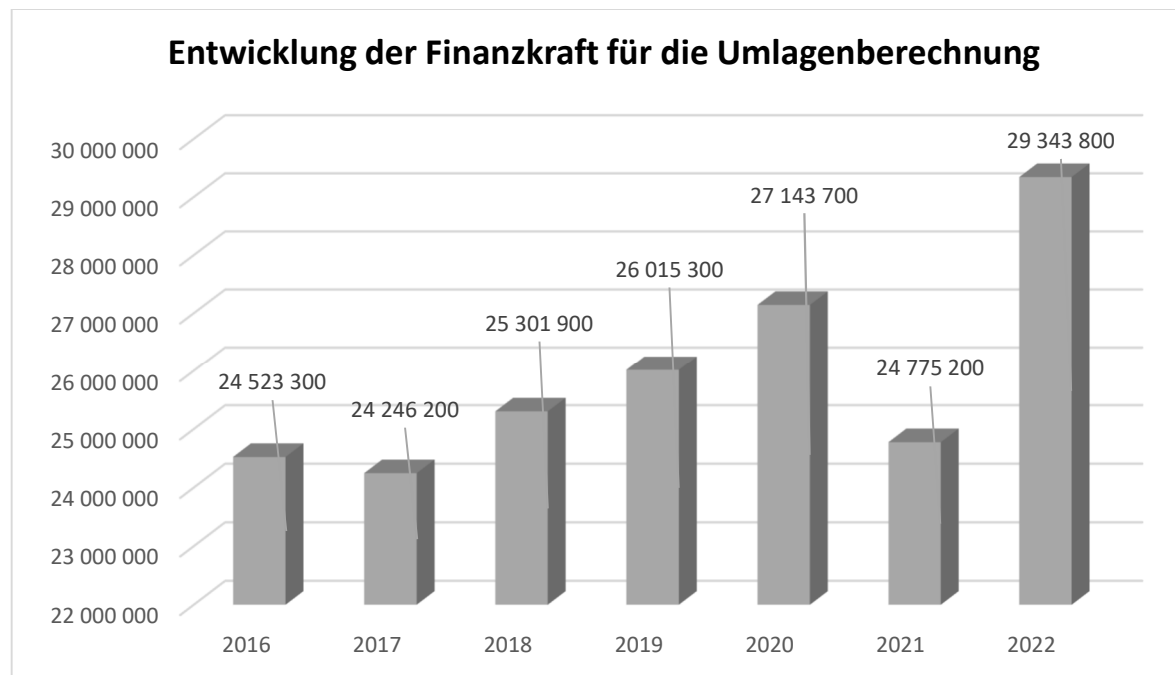


#### Erläuterung

Eine Gemeinde darf Bürgschaften und sonstige Haftungen nur übernehmen, wenn hierfür ein besonderes Interesse der Gemeinde gegeben ist, der Schuldner nachweist, dass eine ordnungsgemäße Verzinsung und Tilgung gesichert ist, die Haftungen befristet sind, der Betrag, für den gehaftet wird, ziffernmäßig bestimmt ist und die Gemeinde den daraus folgenden Zahlungsverpflichtungen nachkommen kann (vgl. § 78 Abs. 1 NÖ Gemeindeordnung 1973).

#### Anmerkung

Im Rechnungsjahr 2022 bestehen Haftungen der Stadtgemeinde Tulln für den Donauhochwasserschutzverband Tullnerfeld Nord, die Messe Tulln GmbH, die Tullner Liegenschaftsaufbereitungs GesmbH (TLG), die Tullner Wohn-Immobilien KG (TWI), die Tullner Kommunal-Immobilien KG (TKI), die Tulln Energie GmbH und die Bürgerspitalfondsstiftung Tulln.



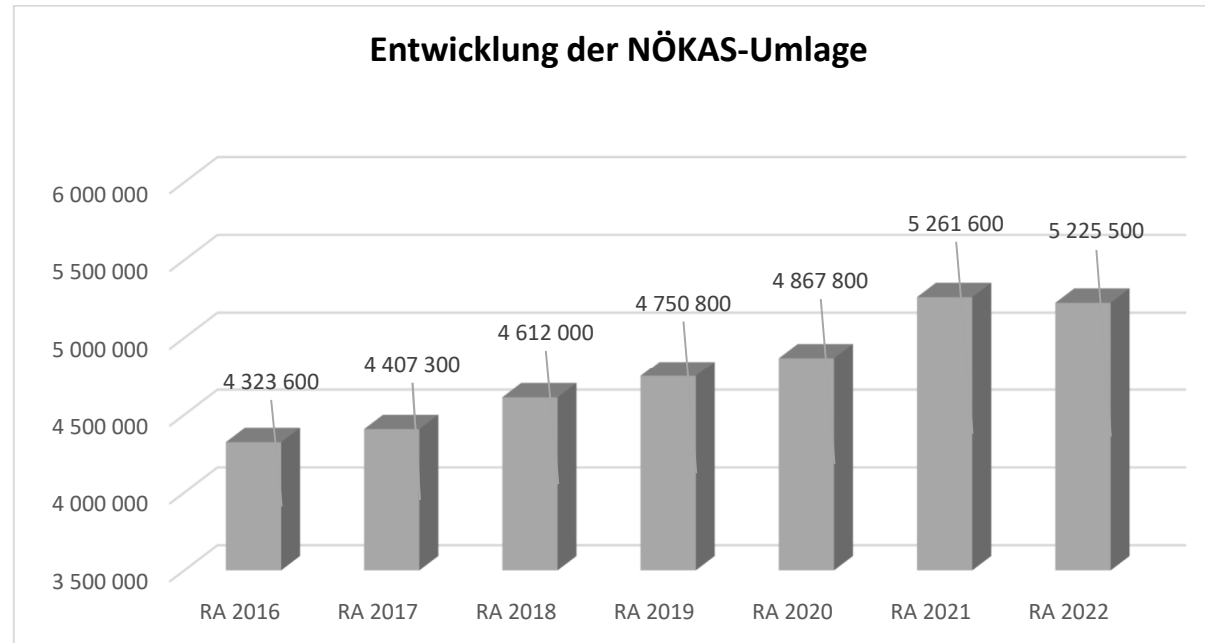
#### Erläuterung

Die Finanzkraft einer Gemeinde wird ermittelt aus

- den Erträgen der ausschließlichen Gemeindeabgaben ohne die Gebühren für die Benützung von Gemeindevorrichtungen und -anlagen und ohne die Interessentenbeiträge von Grundstückseigentümern und Anrainern und
- den Ertragsanteilen an den gemeinschaftlichen Bundesabgaben ohne Spielbankenabgabe

Basis für die Ermittlung der Finanzkraft sind die tatsächlichen Beträge aufgrund der Rechnungsabschlüsse.

Die Darstellung der Entwicklung der Finanzkraft für die Umlagenberechnung hat insbesondere auf die Beitragsleistung der Gemeinden zum NÖ Krankenanstaltensprengel (NÖKAS) und zur Sozialumlage Auswirkungen. Eine Erhöhung oder Reduktion/Verminderung der Finanzkraft wirkt sich unmittelbar auf die Beitragsleistung aus.

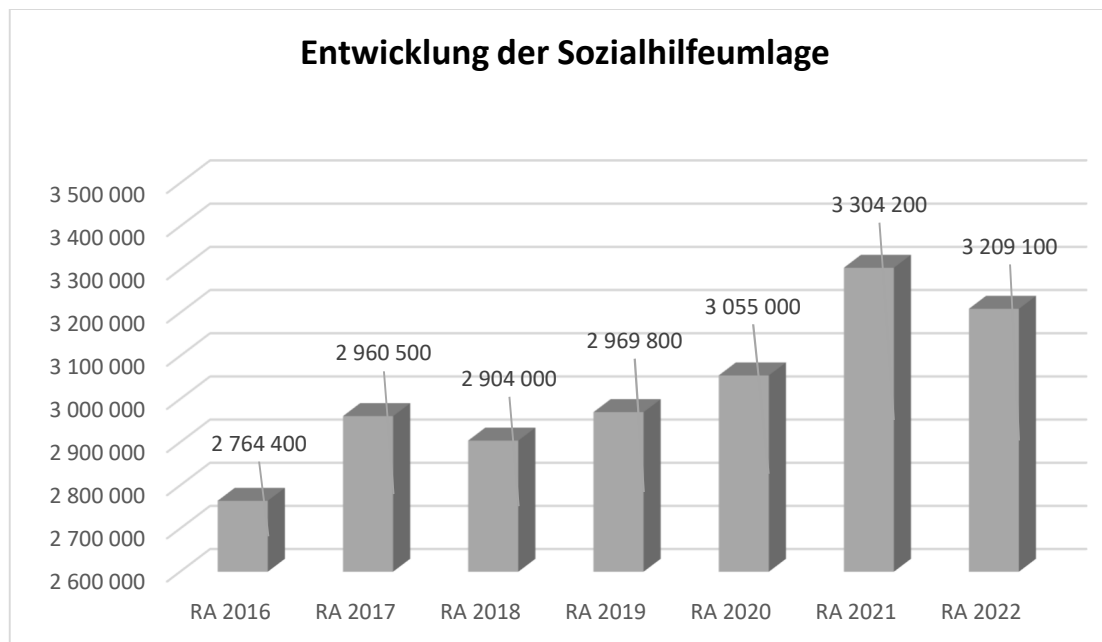


#### Erläuterung

Das Landesgebiet ist Beitragsbezirk und Krankenanstaltensprengel für alle öffentlichen Krankenanstalten in Niederösterreich. Beitragsbezirk und Krankenanstaltensprengel sind ein Gemeindeverband. Dem Gemeindeverband gehören alle Gemeinden Niederösterreichs an. Der Gemeindeverband ist juristische Person, er hat seinen Sitz am Sitz der Landesregierung und trägt die Bezeichnung "NÖ Krankenanstaltensprengel" (§ 61 Abs. 1 NÖ Krankenanstaltengesetz - NÖ KAG).

Die Gemeinden haben an den NÖ Krankenanstaltensprengel monatliche Beiträge zu leisten. Berechnungsgrundlage bilden dabei die Volkszahl und die Finanzkraft der Gemeinden. Steigerungen bei der Volkszahl und bei der Finanzkraft führen daher zu höheren Beitragsleistungen bei den Gemeinden.

Diese monatlichen Beiträge werden von den der Gemeinde gebührenden monatlichen Vorschüsse auf die Ertragsanteile an den gemeinschaftlichen Bundesabgaben einbehalten.



#### Erläuterung

Die Gemeinden haben jährlich einen Beitrag zu den vom Land zu tragenden Kosten der Sozialhilfe, die nicht durch Kostenbeitrags- und Ersatzleistungen oder durch sonstige für Zwecke der Sozialhilfe bestimmte Zuschüsse gedeckt sind, in der Höhe von 50 % an das Land zu entrichten (§ 44 NÖ Sozialhilfe- Ausführungsgesetz – NÖ SAG).

Die Leistungen für die Sozialhilfe-Umlage werden von der Landesregierung auf die einzelnen Gemeinden nach ihrer Finanzkraft (Finanzkraft für die Umlagenberechnung) aufgeteilt.

Diese monatlichen Beiträge werden von den der Gemeinde gebührenden monatlichen Vorschüssen auf die Ertragsanteile an den gemeinschaftlichen Bundesabgaben einbehalten.

*Erläuterungen entnommen dem Skriptum „Erstellung des Voranschlages 2020“ der Kommunalakademie NÖ, September 2019  
Angaben in Euro (mit Ausnahme „Entwicklung der Volkszahl“)*





Stichtag für die Erstellung des Rechnungsabschlusses



Der Stichtag für die Erstellung des Rechnungsabschlusses 2022  
der Stadtgemeinde Tulln an der Donau  
wird mit 31.01.2023 festgelegt.

Stichtag für die Erstellung des Rechnungsabschlusses: Zeitpunkt, bis zu dem alle bekannten Tatbestände, bezogen auf den Rechnungsabschlussstichtag (31.12.), in das Rechnungswesen aufgenommen werden müssen (§ 67 Z.5 NÖGO 1973).



Nachweis der liquiden Mittel (Kassenbestand)



ZW	Code	Konto	Bezeichnung	IBAN	Stand 31.12.2021	Einzahlungen 2022	Auszahlungen 2022	Stand 31.12.2022	Auszug Nr.	Datum
20	1151	200020	Bar		0,00	199.468,98	199.468,98	0,00		
			<b>Bar</b>		<b>0,00</b>	<b>199.468,98</b>	<b>199.468,98</b>	<b>0,00</b>		
1	1151	210001	Erste Bank	AT23 2011 1222 1333 4400	4.663.558,29	52.279.803,05	53.287.564,32	3.655.797,02	254	30.12.2022
2	1151	210015	BAWAG P.S.K.	AT19 6000 0000 0125 4989	42.351,61	116.353,70	141.927,75	16.777,56	116	30.12.2022
3	1151	210018	Raiffeisenbank Tulln / Giro	AT21 3288 0000 0001 3250	2.766.648,85	14.717.047,92	15.316.602,32	2.167.094,45	250	30.12.2022
4	1151	210019	Raiffeisenbank Tulln /Barvorl.	AT65 3288 0001 0001 3250	2.598,48	0,00	80,00	2.518,48	6	30.12.2022
7	1151	210007	Raiffeisenbank Tulln 9.025.206	AT60 3288 0000 0902 5206	1.000.025,21	2.233,39	558,35	1.001.700,25	3	30.12.2022
10	1151	210002	Raiffeisenbank Tulln/Anlagenk.	AT12 3288 0099 0001 3250	1.675.847,86	167,58	41,90	1.675.973,54	1	30.12.2022
11	1151	210004	Erste Bank / Musikschule Tulln	AT45 2011 1222 1265 1900	1.002,94	639,18	645,01	997,11	14	30.12.2022
12	1151	210005	Erste Bank / Strafgelder BH	AT66 2011 1222 1333 4402	2.990,72	80.804,78	82.407,80	1.387,70	254	30.12.2022
13	1151	210006	Erste Bank / Hausverw. Arbeitsk.	AT21 2011 1200 3386 3358	240.452,23	466.094,21	207.351,89	499.194,55	193	30.12.2022
14	1151	210003	Kommunalkredit Direkt	AT78 2010 0403 3688 6700	0,00	8.000.000,00	0,00	8.000.000,00		30.12.2022
			<b>Bankkonto</b>		<b>10.395.476,19</b>	<b>75.663.143,81</b>	<b>69.037.179,34</b>	<b>17.021.440,66</b>		
19	1151	906014	Verrechnung		0,00	47.241.206,19	47.241.206,19	0,00		
			<b>Verrechnung</b>		<b>0,00</b>	<b>47.241.206,19</b>	<b>47.241.206,19</b>	<b>0,00</b>		
			<b>Gesamtsumme</b>		<b>10.395.476,19</b>	<b>123.103.818,98</b>	<b>116.477.854,51</b>	<b>17.021.440,66</b>		
					<b>Stand 31.12.2021</b>	<b>Stand 31.12.2022</b>	<b>Veränderung</b>			
<b>1151</b>			<b>Kassa, Bankguthaben, Schecks</b>		<b>10.395.476,19</b>	<b>17.021.440,66</b>	<b>6.625.964,47</b>			
<b>B.III</b>			<b>Gesamtsumme liquide Mittel</b>		<b>10.395.476,19</b>	<b>17.021.440,66</b>	<b>6.625.964,47</b>			

ZW	Code	Konto	Bezeichnung	IBAN	Stand 31.12.2021	Einzahlungen 2022	Auszahlungen 2022	Stand 31.12.2022	Auszug Nr.	Datum
----	------	-------	-------------	------	---------------------	----------------------	----------------------	---------------------	------------	-------

Der vorliegende Rechnungsabschluss enthält alle im Rechnungszeitraum erfolgten Gebarungen. Er stimmt mit den Belegen und Aufzeichnungen in den Rechnungsbüchern überein. Die ausgewiesenen buchmäßigen Bestände stimmen mit den tatsächlich vorhandenen Bargeldbeständen und Bankbeständen überein.

Der Bürgermeister

Die Kassenverwaltung

\_\_\_\_\_  
Mag. Peter Eisenschenk

\_\_\_\_\_  
Mag. Regina Helfer

Der vorliegende Rechnungsabschluss wurde vom Prüfungsausschuss überprüft. Er ist sachlich und rechnerisch richtig.

Die/Der Vorsitzende des Prüfungsausschusses

Mitglieder des Prüfungsausschusses

\_\_\_\_\_

\_\_\_\_\_



Ergebnishaushalt Gesamt 1. Ebene (Anlage 1a)  
- interne Vergütungen enthalten



MVAG	Mittelverwendungs- und aufbringungsgruppen (1. Ebene)	RA 2022	VA 2022	RA - VA
211	Erträge aus der operativen Verwaltungstätigkeit	61.655.982,71	59.453.600,00	2.202.382,71
212	Erträge aus Transfers	5.615.914,36	3.865.900,00	1.750.014,36
213	Finanzerträge	2.809,57	2.000,00	809,57
<b>21</b>	<b>Summe Erträge</b>	<b>67.274.706,64</b>	<b>63.321.500,00</b>	<b>3.953.206,64</b>
221	Personalaufwand	14.168.634,47	13.888.600,00	280.034,47
222	Sachaufwand (ohne Transferaufwand)	38.115.005,10	31.630.400,00	6.484.605,10
223	Transferaufwand (laufende Transfers und Kapitaltransfers)	12.573.459,79	12.628.600,00	-55.140,21
224	Finanzaufwand	525.540,46	591.700,00	-66.159,54
<b>22</b>	<b>Summe Aufwendungen</b>	<b>65.382.639,82</b>	<b>58.739.300,00</b>	<b>6.643.339,82</b>
<b>SA0</b>	<b>Saldo (0) Nettoergebnis (21 - 22)</b>	<b>1.892.066,82</b>	<b>4.582.200,00</b>	<b>-2.690.133,18</b>
		0,00	0,00	0,00
230	Entnahmen von Haushaltsrücklagen	0,00	0,00	0,00
240	Zuweisung an Haushaltsrücklagen	0,00	0,00	0,00
<b>23</b>	<b>Summe Haushaltsrücklagen</b>	<b>0,00</b>	<b>0,00</b>	<b>0,00</b>
<b>SA00</b>	<b>Nettoergebnis nach Zuweisung und Entnahmen von Haushaltsrücklagen (Saldo 0 +/- SU23)</b>	<b>1.892.066,82</b>	<b>4.582.200,00</b>	<b>-2.690.133,18</b>



Ergebnishaushalt Gesamt 1. und 2. Ebene (Anlage 1a)  
- interne Vergütungen enthalten



MVAG	Mittelverwendungs- und aufbringungsgruppen (1. und 2. Ebene)	RA 2022	VA 2022	RA - VA
<b>211</b>	<b>Erträge aus der operativen Verwaltungstätigkeit</b>	<b>61.655.982,71</b>	<b>59.453.600,00</b>	<b>2.202.382,71</b>
2111	Erträge aus eigenen Abgaben	10.102.555,62	10.164.500,00	-61.944,38
2112	Erträge aus Ertragsanteilen	19.673.144,39	18.121.000,00	1.552.144,39
2113	Erträge aus Gebühren	7.487.114,02	7.595.900,00	-108.785,98
2114	Erträge aus Leistungen	12.638.337,42	12.137.000,00	501.337,42
2115	Erträge aus Besitz und wirtschaftlicher Tätigkeit	2.803.444,24	2.831.000,00	-27.555,76
2116	Erträge aus Veräußerung und sonstige Erträge	8.626.615,85	8.258.500,00	368.115,85
2117	Nicht finanzierungswirksame operative Erträge	324.771,17	345.700,00	-20.928,83
<b>212</b>	<b>Erträge aus Transfers</b>	<b>5.615.914,36</b>	<b>3.865.900,00</b>	<b>1.750.014,36</b>
2121	Transferertrag von Trägern des öffentlichen Rechts	3.613.483,94	1.778.000,00	1.835.483,94
2122	Transferertrag von Beteiligungen	0,00	0,00	0,00
2123	Transferertrag von Unternehmen (mit Finanzunternehmen)	29.986,00	30.000,00	-14,00
2124	Transferertrag von Haushalten und Organisationen ohne Erwerbscharakter	795.473,50	925.300,00	-129.826,50
2125	Transferertrag vom Ausland	0,00	0,00	0,00
2126	Investitions- und Tilgungszuschüsse zwischen Unternehmungen und Betrieben der Gebietskörperschaft und der Gebietskörperschaft	0,00	0,00	0,00
2127	Nicht finanzierungswirksamer Transferertrag	1.176.970,92	1.132.600,00	44.370,92
<b>213</b>	<b>Finanzerträge</b>	<b>2.809,57</b>	<b>2.000,00</b>	<b>809,57</b>
2131	Erträge aus Zinsen	2.809,57	2.000,00	809,57
2132	Erträge aus Zinsen aus derivativen Finanzinstrumenten ohne Grundgeschäft	0,00	0,00	0,00
2133	Erträge aus Gewinnentnahmen von marktbestimmten Betrieben	0,00	0,00	0,00
2134	Sonstige Finanzerträge	0,00	0,00	0,00
2135	Erträge aus Dividenden/Gewinnausschüttungen	0,00	0,00	0,00
2136	Sonstige nicht finanzierungswirksame Finanzerträge	0,00	0,00	0,00
<b>21</b>	<b>Summe Erträge</b>	<b>67.274.706,64</b>	<b>63.321.500,00</b>	<b>3.953.206,64</b>
<b>221</b>	<b>Personalaufwand</b>	<b>14.168.634,47</b>	<b>13.888.600,00</b>	<b>280.034,47</b>
2211	Personalaufwand (Bezüge, Nebengeb., Mehrleistungen)	11.069.339,64	10.941.900,00	127.439,64
2212	Gesetzlicher und freiwilliger Sozialaufwand	2.691.792,83	2.650.600,00	41.192,83
2213	Sonstiger Personalaufwand	0,00	0,00	0,00
2214	Nicht finanzierungswirksamer Personalaufwand	407.502,00	296.100,00	111.402,00
<b>222</b>	<b>Sachaufwand (ohne Transferaufwand)</b>	<b>38.115.005,10</b>	<b>31.630.400,00</b>	<b>6.484.605,10</b>
2221	Gebrauchs- und Verbrauchsgüter, Handelswaren	1.300.682,65	1.262.000,00	38.682,65
2222	Verwaltungs- und Betriebsaufwand	2.747.662,20	2.218.900,00	528.762,20
2223	Leasing- und Mietaufwand	1.851.693,97	1.688.500,00	163.193,97
2224	Instandhaltung	3.592.848,14	3.649.800,00	-56.951,86
2225	Sonstiger Sachaufwand	21.066.169,34	15.514.900,00	5.551.269,34
2226	Nicht finanzierungswirksamer Sachaufwand	7.555.948,80	7.296.300,00	259.648,80

MVAG	Mittelverwendungs- und aufbringungsgruppen (1. und 2. Ebene)	RA 2022	VA 2022	RA - VA
<b>223</b>	<b>Transferaufwand (laufende Transfers und Kapitaltransfers)</b>	<b>12.573.459,79</b>	<b>12.628.600,00</b>	<b>-55.140,21</b>
2231	Transferaufwand an Träger des öffentlichen Rechts	10.769.192,97	10.891.000,00	-121.807,03
2232	Transferaufwand an Beteiligungen	524.641,00	300.000,00	224.641,00
2233	Transferaufwand an Unternehmen (mit Finanzunternehmen)	430.810,83	470.600,00	-39.789,17
2234	Transferaufwand an Haushalte und Organisationen ohne Erwerbscharakter	848.814,99	967.000,00	-118.185,01
2235	Transferaufwand an das Ausland	0,00	0,00	0,00
2236	Investitions- und Tilgungszuschüsse zwischen Unternehmungen und Betrieben der Gebietskörperschaft und der Gebietskörperschaft	0,00	0,00	0,00
2237	Nicht finanzierungswirksamer Transferaufwand	0,00	0,00	0,00
<b>224</b>	<b>Finanzaufwand</b>	<b>525.540,46</b>	<b>591.700,00</b>	<b>-66.159,54</b>
2241	Zinsen aus Finanzschulden, Finanzierungsleasing, Forderungskauf und derivativen Finanzinstrumenten mit Grundgeschäft	484.297,13	555.800,00	-71.502,87
2242	Zinsen und sonstige Aufwendungen aus derivativen Finanzinstrumenten ohne Grundgeschäft	0,00	0,00	0,00
2243	Gewinnentnahmen von Unternehmungen und marktbestimmten Betrieben der Gebietskörperschaft (innerhalb der Gebietskörperschaft)	0,00	0,00	0,00
2244	Sonstiger Finanzaufwand	41.243,33	35.900,00	5.343,33
2245	Nicht finanzierungswirksamer Finanzaufwand	0,00	0,00	0,00
<b>22</b>	<b>Summe Aufwendungen</b>	<b>65.382.639,82</b>	<b>58.739.300,00</b>	<b>6.643.339,82</b>
<b>SA0</b>	<b>Saldo (0) Nettoergebnis (21 - 22)</b>	<b>1.892.066,82</b>	<b>4.582.200,00</b>	<b>-2.690.133,18</b>
<b>230</b>	<b>Entnahmen von Haushaltsrücklagen</b>	<b>0,00</b>	<b>0,00</b>	<b>0,00</b>
2301	Entnahmen von Haushaltsrücklagen	0,00	0,00	0,00
<b>240</b>	<b>Zuweisung an Haushaltsrücklagen</b>	<b>0,00</b>	<b>0,00</b>	<b>0,00</b>
2401	Zuweisung an Haushaltsrücklagen	0,00	0,00	0,00
<b>23</b>	<b>Summe Haushaltsrücklagen</b>	<b>0,00</b>	<b>0,00</b>	<b>0,00</b>
<b>SA00</b>	<b>Nettoergebnis nach Zuweisung und Entnahmen von Haushaltsrücklagen (Saldo 0 +/- SU23)</b>	<b>1.892.066,82</b>	<b>4.582.200,00</b>	<b>-2.690.133,18</b>



Ergebnishaushalt Bereichsbudget 1. und 2. Ebene (Anlage 1a)



## Vertretungskörper und allgemeine Verwaltung (Gruppe 0)

MVAG	Mittelverwendungs- und aufbringungsgruppen (1. und 2. Ebene)	RA 2022	VA 2022	RA - VA
<b>211</b>	<b>Erträge aus der operativen Verwaltungstätigkeit</b>	<b>395.027,43</b>	<b>422.100,00</b>	<b>-27.072,57</b>
2111	Erträge aus eigenen Abgaben	0,00	0,00	0,00
2112	Erträge aus Ertragsanteilen	0,00	0,00	0,00
2113	Erträge aus Gebühren	0,00	0,00	0,00
2114	Erträge aus Leistungen	194.598,92	172.300,00	22.298,92
2115	Erträge aus Besitz und wirtschaftlicher Tätigkeit	49.138,59	48.000,00	1.138,59
2116	Erträge aus Veräußerung und sonstige Erträge	147.132,29	189.500,00	-42.367,71
2117	Nicht finanzierungswirksame operative Erträge	4.157,63	12.300,00	-8.142,37
<b>212</b>	<b>Erträge aus Transfers</b>	<b>52.057,34</b>	<b>50.500,00</b>	<b>1.557,34</b>
2121	Transferertrag von Trägern des öffentlichen Rechts	52.057,34	50.500,00	1.557,34
2122	Transferertrag von Beteiligungen	0,00	0,00	0,00
2123	Transferertrag von Unternehmen (mit Finanzunternehmen)	0,00	0,00	0,00
2124	Transferertrag von Haushalten und Organisationen ohne Erwerbscharakter	0,00	0,00	0,00
2125	Transferertrag vom Ausland	0,00	0,00	0,00
2126	Investitions- und Tilgungszuschüsse zwischen Unternehmungen und Betrieben der Gebietskörperschaft und der Gebietskörperschaft	0,00	0,00	0,00
2127	Nicht finanzierungswirksamer Transferertrag	0,00	0,00	0,00
<b>213</b>	<b>Finanzerträge</b>	<b>0,00</b>	<b>0,00</b>	<b>0,00</b>
2131	Erträge aus Zinsen	0,00	0,00	0,00
2132	Erträge aus Zinsen aus derivativen Finanzinstrumenten ohne Grundgeschäft	0,00	0,00	0,00
2133	Erträge aus Gewinnentnahmen von marktbestimmten Betrieben	0,00	0,00	0,00
2134	Sonstige Finanzerträge	0,00	0,00	0,00
2135	Erträge aus Dividenden/Gewinnausschüttungen	0,00	0,00	0,00
2136	Sonstige nicht finanzierungswirksame Finanzerträge	0,00	0,00	0,00
<b>21</b>	<b>Summe Erträge</b>	<b>447.084,77</b>	<b>472.600,00</b>	<b>-25.515,23</b>
<b>221</b>	<b>Personalaufwand</b>	<b>1.580.848,48</b>	<b>1.563.700,00</b>	<b>17.148,48</b>
2211	Personalaufwand (Bezüge, Nebengeb., Mehrleistungen)	1.259.855,48	1.253.300,00	6.555,48
2212	Gesetzlicher und freiwilliger Sozialaufwand	280.875,46	280.900,00	-24,54
2213	Sonstiger Personalaufwand	0,00	0,00	0,00
2214	Nicht finanzierungswirksamer Personalaufwand	40.117,54	29.500,00	10.617,54
<b>222</b>	<b>Sachaufwand (ohne Transferaufwand)</b>	<b>1.538.723,07</b>	<b>1.491.000,00</b>	<b>47.723,07</b>
2221	Gebrauchs- und Verbrauchsgüter, Handelswaren	109.434,99	93.500,00	15.934,99
2222	Verwaltungs- und Betriebsaufwand	203.263,69	192.600,00	10.663,69
2223	Leasing- und Mietaufwand	5.025,05	4.000,00	1.025,05
2224	Instandhaltung	43.827,47	59.600,00	-15.772,53
2225	Sonstiger Sachaufwand	1.088.523,69	1.077.300,00	11.223,69
2226	Nicht finanzierungswirksamer Sachaufwand	88.648,18	64.000,00	24.648,18

## Vertretungskörper und allgemeine Verwaltung (Gruppe 0)

MVAG	Mittelverwendungs- und aufbringungsgruppen (1. und 2. Ebene)	RA 2022	VA 2022	RA - VA
<b>223</b>	<b>Transferaufwand (laufende Transfers und Kapitaltransfers)</b>	<b>784.038,55</b>	<b>767.500,00</b>	<b>16.538,55</b>
2231	Transferaufwand an Träger des öffentlichen Rechts	92.579,48	103.000,00	-10.420,52
2232	Transferaufwand an Beteiligungen	0,00	0,00	0,00
2233	Transferaufwand an Unternehmen (mit Finanzunternehmen)	0,00	0,00	0,00
2234	Transferaufwand an Haushalte und Organisationen ohne Erwerbscharakter	691.459,07	664.500,00	26.959,07
2235	Transferaufwand an das Ausland	0,00	0,00	0,00
2236	Investitions- und Tilgungszuschüsse zwischen Unternehmungen und Betrieben der Gebietskörperschaft und der Gebietskörperschaft	0,00	0,00	0,00
2237	Nicht finanzierungswirksamer Transferaufwand	0,00	0,00	0,00
<b>224</b>	<b>Finanzaufwand</b>	<b>719,24</b>	<b>700,00</b>	<b>19,24</b>
2241	Zinsen aus Finanzschulden, Finanzierungsleasing, Forderungskauf und derivativen Finanzinstrumenten mit Grundgeschäft	719,24	700,00	19,24
2242	Zinsen und sonstige Aufwendungen aus derivativen Finanzinstrumenten ohne Grundgeschäft	0,00	0,00	0,00
2243	Gewinnentnahmen von Unternehmungen und marktbestimmten Betrieben der Gebietskörperschaft (innerhalb der Gebietskörperschaft)	0,00	0,00	0,00
2244	Sonstiger Finanzaufwand	0,00	0,00	0,00
2245	Nicht finanzierungswirksamer Finanzaufwand	0,00	0,00	0,00
<b>22</b>	<b>Summe Aufwendungen</b>	<b>3.904.329,34</b>	<b>3.822.900,00</b>	<b>81.429,34</b>
<b>SA0</b>	<b>Saldo (0) Nettoergebnis (21 - 22)</b>	<b>-3.457.244,57</b>	<b>-3.350.300,00</b>	<b>-106.944,57</b>
<b>230</b>	<b>Entnahmen von Haushaltsrücklagen</b>	<b>0,00</b>	<b>0,00</b>	<b>0,00</b>
2301	Entnahmen von Haushaltsrücklagen	0,00	0,00	0,00
<b>240</b>	<b>Zuweisung an Haushaltsrücklagen</b>	<b>0,00</b>	<b>0,00</b>	<b>0,00</b>
2401	Zuweisung an Haushaltsrücklagen	0,00	0,00	0,00
<b>23</b>	<b>Summe Haushaltsrücklagen</b>	<b>0,00</b>	<b>0,00</b>	<b>0,00</b>
<b>SA00</b>	<b>Nettoergebnis nach Zuweisung und Entnahmen von Haushaltsrücklagen (Saldo 0 +/- SU23)</b>	<b>-3.457.244,57</b>	<b>-3.350.300,00</b>	<b>-106.944,57</b>

## Öffentliche Ordnung und Sicherheit (Gruppe 1)

MVAG	Mittelverwendungs- und aufbringungsgruppen (1. und 2. Ebene)	RA 2022	VA 2022	RA - VA
<b>211</b>	<b>Erträge aus der operativen Verwaltungstätigkeit</b>	<b>7.885,27</b>	<b>8.200,00</b>	<b>-314,73</b>
2111	Erträge aus eigenen Abgaben	0,00	0,00	0,00
2112	Erträge aus Ertragsanteilen	0,00	0,00	0,00
2113	Erträge aus Gebühren	0,00	0,00	0,00
2114	Erträge aus Leistungen	7.632,23	5.000,00	2.632,23
2115	Erträge aus Besitz und wirtschaftlicher Tätigkeit	0,00	0,00	0,00
2116	Erträge aus Veräußerung und sonstige Erträge	182,72	100,00	82,72
2117	Nicht finanzierungswirksame operative Erträge	70,32	3.100,00	-3.029,68
<b>212</b>	<b>Erträge aus Transfers</b>	<b>23.754,20</b>	<b>20.400,00</b>	<b>3.354,20</b>
2121	Transferertrag von Trägern des öffentlichen Rechts	0,00	0,00	0,00
2122	Transferertrag von Beteiligungen	0,00	0,00	0,00
2123	Transferertrag von Unternehmen (mit Finanzunternehmen)	0,00	0,00	0,00
2124	Transferertrag von Haushalten und Organisationen ohne Erwerbscharakter	0,00	0,00	0,00
2125	Transferertrag vom Ausland	0,00	0,00	0,00
2126	Investitions- und Tilgungszuschüsse zwischen Unternehmungen und Betrieben der Gebietskörperschaft und der Gebietskörperschaft	0,00	0,00	0,00
2127	Nicht finanzierungswirksamer Transferertrag	23.754,20	20.400,00	3.354,20
<b>213</b>	<b>Finanzerträge</b>	<b>0,00</b>	<b>0,00</b>	<b>0,00</b>
2131	Erträge aus Zinsen	0,00	0,00	0,00
2132	Erträge aus Zinsen aus derivativen Finanzinstrumenten ohne Grundgeschäft	0,00	0,00	0,00
2133	Erträge aus Gewinnentnahmen von marktbestimmten Betrieben	0,00	0,00	0,00
2134	Sonstige Finanzerträge	0,00	0,00	0,00
2135	Erträge aus Dividenden/Gewinnausschüttungen	0,00	0,00	0,00
2136	Sonstige nicht finanzierungswirksame Finanzerträge	0,00	0,00	0,00
<b>21</b>	<b>Summe Erträge</b>	<b>31.639,47</b>	<b>28.600,00</b>	<b>3.039,47</b>
<b>221</b>	<b>Personalaufwand</b>	<b>91.288,14</b>	<b>93.500,00</b>	<b>-2.211,86</b>
2211	Personalaufwand (Bezüge, Nebengeb., Mehrleistungen)	72.089,75	73.800,00	-1.710,25
2212	Gesetzlicher und freiwilliger Sozialaufwand	18.270,22	18.700,00	-429,78
2213	Sonstiger Personalaufwand	0,00	0,00	0,00
2214	Nicht finanzierungswirksamer Personalaufwand	928,17	1.000,00	-71,83
<b>222</b>	<b>Sachaufwand (ohne Transferaufwand)</b>	<b>498.480,50</b>	<b>445.900,00</b>	<b>52.580,50</b>
2221	Gebrauchs- und Verbrauchsgüter, Handelswaren	60.153,30	59.400,00	753,30
2222	Verwaltungs- und Betriebsaufwand	156.019,52	84.300,00	71.719,52
2223	Leasing- und Mietaufwand	47.027,50	46.400,00	627,50
2224	Instandhaltung	72.725,21	62.100,00	10.625,21
2225	Sonstiger Sachaufwand	61.458,26	90.400,00	-28.941,74
2226	Nicht finanzierungswirksamer Sachaufwand	101.096,71	103.300,00	-2.203,29

## Öffentliche Ordnung und Sicherheit (Gruppe 1)

MVAG	Mittelverwendungs- und aufbringungsgruppen (1. und 2. Ebene)	RA 2022	VA 2022	RA - VA
<b>223</b>	<b>Transferaufwand (laufende Transfers und Kapitaltransfers)</b>	<b>74.598,21</b>	<b>72.000,00</b>	<b>2.598,21</b>
2231	Transferaufwand an Träger des öffentlichen Rechts	74.598,21	72.000,00	2.598,21
2232	Transferaufwand an Beteiligungen	0,00	0,00	0,00
2233	Transferaufwand an Unternehmen (mit Finanzunternehmen)	0,00	0,00	0,00
2234	Transferaufwand an Haushalte und Organisationen ohne Erwerbscharakter	0,00	0,00	0,00
2235	Transferaufwand an das Ausland	0,00	0,00	0,00
2236	Investitions- und Tilgungszuschüsse zwischen Unternehmungen und Betrieben der Gebietskörperschaft und der Gebietskörperschaft	0,00	0,00	0,00
2237	Nicht finanzierungswirksamer Transferaufwand	0,00	0,00	0,00
<b>224</b>	<b>Finanzaufwand</b>	<b>4.841,27</b>	<b>4.300,00</b>	<b>541,27</b>
2241	Zinsen aus Finanzschulden, Finanzierungsleasing, Forderungskauf und derivativen Finanzinstrumenten mit Grundgeschäft	4.841,27	4.300,00	541,27
2242	Zinsen und sonstige Aufwendungen aus derivativen Finanzinstrumenten ohne Grundgeschäft	0,00	0,00	0,00
2243	Gewinnentnahmen von Unternehmungen und marktbestimmten Betrieben der Gebietskörperschaft (innerhalb der Gebietskörperschaft)	0,00	0,00	0,00
2244	Sonstiger Finanzaufwand	0,00	0,00	0,00
2245	Nicht finanzierungswirksamer Finanzaufwand	0,00	0,00	0,00
<b>22</b>	<b>Summe Aufwendungen</b>	<b>669.208,12</b>	<b>615.700,00</b>	<b>53.508,12</b>
<b>SA0</b>	<b>Saldo (0) Nettoergebnis (21 - 22)</b>	<b>-637.568,65</b>	<b>-587.100,00</b>	<b>-50.468,65</b>
<b>230</b>	<b>Entnahmen von Haushaltsrücklagen</b>	<b>0,00</b>	<b>0,00</b>	<b>0,00</b>
2301	Entnahmen von Haushaltsrücklagen	0,00	0,00	0,00
<b>240</b>	<b>Zuweisung an Haushaltsrücklagen</b>	<b>0,00</b>	<b>0,00</b>	<b>0,00</b>
2401	Zuweisung an Haushaltsrücklagen	0,00	0,00	0,00
<b>23</b>	<b>Summe Haushaltsrücklagen</b>	<b>0,00</b>	<b>0,00</b>	<b>0,00</b>
<b>SA00</b>	<b>Nettoergebnis nach Zuweisung und Entnahmen von Haushaltsrücklagen (Saldo 0 +/- SU23)</b>	<b>-637.568,65</b>	<b>-587.100,00</b>	<b>-50.468,65</b>

## Unterricht, Erziehung, Sport und Wissenschaft (Gruppe 2)

MVAG	Mittelverwendungs- und aufbringungsgruppen (1. und 2. Ebene)	RA 2022	VA 2022	RA - VA
<b>211</b>	<b>Erträge aus der operativen Verwaltungstätigkeit</b>	<b>1.878.132,90</b>	<b>2.004.000,00</b>	<b>-125.867,10</b>
2111	Erträge aus eigenen Abgaben	0,00	0,00	0,00
2112	Erträge aus Ertragsanteilen	0,00	0,00	0,00
2113	Erträge aus Gebühren	0,00	0,00	0,00
2114	Erträge aus Leistungen	1.021.422,78	1.000.500,00	20.922,78
2115	Erträge aus Besitz und wirtschaftlicher Tätigkeit	254.339,11	260.000,00	-5.660,89
2116	Erträge aus Veräußerung und sonstige Erträge	556.639,57	622.000,00	-65.360,43
2117	Nicht finanzierungswirksame operative Erträge	45.731,44	121.500,00	-75.768,56
<b>212</b>	<b>Erträge aus Transfers</b>	<b>379.462,68</b>	<b>450.500,00</b>	<b>-71.037,32</b>
2121	Transferertrag von Trägern des öffentlichen Rechts	344.041,01	427.300,00	-83.258,99
2122	Transferertrag von Beteiligungen	0,00	0,00	0,00
2123	Transferertrag von Unternehmen (mit Finanzunternehmen)	0,00	0,00	0,00
2124	Transferertrag von Haushalten und Organisationen ohne Erwerbscharakter	0,00	0,00	0,00
2125	Transferertrag vom Ausland	0,00	0,00	0,00
2126	Investitions- und Tilgungszuschüsse zwischen Unternehmungen und Betrieben der Gebietskörperschaft und der Gebietskörperschaft	0,00	0,00	0,00
2127	Nicht finanzierungswirksamer Transferertrag	35.421,67	23.200,00	12.221,67
<b>213</b>	<b>Finanzerträge</b>	<b>0,00</b>	<b>0,00</b>	<b>0,00</b>
2131	Erträge aus Zinsen	0,00	0,00	0,00
2132	Erträge aus Zinsen aus derivativen Finanzinstrumenten ohne Grundgeschäft	0,00	0,00	0,00
2133	Erträge aus Gewinnentnahmen von marktbestimmten Betrieben	0,00	0,00	0,00
2134	Sonstige Finanzerträge	0,00	0,00	0,00
2135	Erträge aus Dividenden/Gewinnausschüttungen	0,00	0,00	0,00
2136	Sonstige nicht finanzierungswirksame Finanzerträge	0,00	0,00	0,00
<b>21</b>	<b>Summe Erträge</b>	<b>2.257.595,58</b>	<b>2.454.500,00</b>	<b>-196.904,42</b>
<b>221</b>	<b>Personalaufwand</b>	<b>2.996.701,71</b>	<b>2.863.800,00</b>	<b>132.901,71</b>
2211	Personalaufwand (Bezüge, Nebengeb., Mehrleistungen)	2.322.610,61	2.236.100,00	86.510,61
2212	Gesetzlicher und freiwilliger Sozialaufwand	572.024,14	550.400,00	21.624,14
2213	Sonstiger Personalaufwand	0,00	0,00	0,00
2214	Nicht finanzierungswirksamer Personalaufwand	102.066,96	77.300,00	24.766,96
<b>222</b>	<b>Sachaufwand (ohne Transferaufwand)</b>	<b>3.695.326,37</b>	<b>3.396.900,00</b>	<b>298.426,37</b>
2221	Gebrauchs- und Verbrauchsgüter, Handelswaren	544.861,50	483.000,00	61.861,50
2222	Verwaltungs- und Betriebsaufwand	481.861,75	333.500,00	148.361,75
2223	Leasing- und Mietaufwand	604.062,78	636.200,00	-32.137,22
2224	Instandhaltung	244.191,99	244.300,00	-108,01
2225	Sonstiger Sachaufwand	1.562.335,40	1.462.400,00	99.935,40
2226	Nicht finanzierungswirksamer Sachaufwand	258.012,95	237.500,00	20.512,95

## Unterricht, Erziehung, Sport und Wissenschaft (Gruppe 2)

MVAG	Mittelverwendungs- und aufbringungsgruppen (1. und 2. Ebene)	RA 2022	VA 2022	RA - VA
<b>223</b>	<b>Transferaufwand (laufende Transfers und Kapitaltransfers)</b>	<b>977.282,76</b>	<b>906.000,00</b>	<b>71.282,76</b>
2231	Transferaufwand an Träger des öffentlichen Rechts	866.107,76	787.000,00	79.107,76
2232	Transferaufwand an Beteiligungen	0,00	0,00	0,00
2233	Transferaufwand an Unternehmen (mit Finanzunternehmen)	100.000,00	100.000,00	0,00
2234	Transferaufwand an Haushalte und Organisationen ohne Erwerbscharakter	11.175,00	19.000,00	-7.825,00
2235	Transferaufwand an das Ausland	0,00	0,00	0,00
2236	Investitions- und Tilgungszuschüsse zwischen Unternehmungen und Betrieben der Gebietskörperschaft und der Gebietskörperschaft	0,00	0,00	0,00
2237	Nicht finanzierungswirksamer Transferaufwand	0,00	0,00	0,00
<b>224</b>	<b>Finanzaufwand</b>	<b>74.459,03</b>	<b>100.000,00</b>	<b>-25.540,97</b>
2241	Zinsen aus Finanzschulden, Finanzierungsleasing, Forderungskauf und derivativen Finanzinstrumenten mit Grundgeschäft	74.459,03	100.000,00	-25.540,97
2242	Zinsen und sonstige Aufwendungen aus derivativen Finanzinstrumenten ohne Grundgeschäft	0,00	0,00	0,00
2243	Gewinnentnahmen von Unternehmungen und marktbestimmten Betrieben der Gebietskörperschaft (innerhalb der Gebietskörperschaft)	0,00	0,00	0,00
2244	Sonstiger Finanzaufwand	0,00	0,00	0,00
2245	Nicht finanzierungswirksamer Finanzaufwand	0,00	0,00	0,00
<b>22</b>	<b>Summe Aufwendungen</b>	<b>7.743.769,87</b>	<b>7.266.700,00</b>	<b>477.069,87</b>
<b>SA0</b>	<b>Saldo (0) Nettoergebnis (21 - 22)</b>	<b>-5.486.174,29</b>	<b>-4.812.200,00</b>	<b>-673.974,29</b>
<b>230</b>	<b>Entnahmen von Haushaltsrücklagen</b>	<b>0,00</b>	<b>0,00</b>	<b>0,00</b>
2301	Entnahmen von Haushaltsrücklagen	0,00	0,00	0,00
<b>240</b>	<b>Zuweisung an Haushaltsrücklagen</b>	<b>0,00</b>	<b>0,00</b>	<b>0,00</b>
2401	Zuweisung an Haushaltsrücklagen	0,00	0,00	0,00
<b>23</b>	<b>Summe Haushaltsrücklagen</b>	<b>0,00</b>	<b>0,00</b>	<b>0,00</b>
<b>SA00</b>	<b>Nettoergebnis nach Zuweisung und Entnahmen von Haushaltsrücklagen (Saldo 0 +/- SU23)</b>	<b>-5.486.174,29</b>	<b>-4.812.200,00</b>	<b>-673.974,29</b>



## Kunst, Kultur und Kultus (Gruppe 3)

MVAG	Mittelverwendungs- und aufbringungsgruppen (1. und 2. Ebene)	RA 2022	VA 2022	RA - VA
<b>211</b>	<b>Erträge aus der operativen Verwaltungstätigkeit</b>	<b>1.229.753,33</b>	<b>1.208.300,00</b>	<b>21.453,33</b>
2111	Erträge aus eigenen Abgaben	0,00	0,00	0,00
2112	Erträge aus Ertragsanteilen	0,00	0,00	0,00
2113	Erträge aus Gebühren	0,00	0,00	0,00
2114	Erträge aus Leistungen	552.472,06	560.000,00	-7.527,94
2115	Erträge aus Besitz und wirtschaftlicher Tätigkeit	9.131,45	16.100,00	-6.968,55
2116	Erträge aus Veräußerung und sonstige Erträge	570.044,52	594.300,00	-24.255,48
2117	Nicht finanzierungswirksame operative Erträge	98.105,30	37.900,00	60.205,30
<b>212</b>	<b>Erträge aus Transfers</b>	<b>886.737,58</b>	<b>839.700,00</b>	<b>47.037,58</b>
2121	Transferertrag von Trägern des öffentlichen Rechts	825.405,29	782.200,00	43.205,29
2122	Transferertrag von Beteiligungen	0,00	0,00	0,00
2123	Transferertrag von Unternehmen (mit Finanzunternehmen)	0,00	0,00	0,00
2124	Transferertrag von Haushalten und Organisationen ohne Erwerbscharakter	0,00	0,00	0,00
2125	Transferertrag vom Ausland	0,00	0,00	0,00
2126	Investitions- und Tilgungszuschüsse zwischen Unternehmungen und Betrieben der Gebietskörperschaft und der Gebietskörperschaft	0,00	0,00	0,00
2127	Nicht finanzierungswirksamer Transferertrag	61.332,29	57.500,00	3.832,29
<b>213</b>	<b>Finanzerträge</b>	<b>0,00</b>	<b>0,00</b>	<b>0,00</b>
2131	Erträge aus Zinsen	0,00	0,00	0,00
2132	Erträge aus Zinsen aus derivativen Finanzinstrumenten ohne Grundgeschäft	0,00	0,00	0,00
2133	Erträge aus Gewinnentnahmen von marktbestimmten Betrieben	0,00	0,00	0,00
2134	Sonstige Finanzerträge	0,00	0,00	0,00
2135	Erträge aus Dividenden/Gewinnausschüttungen	0,00	0,00	0,00
2136	Sonstige nicht finanzierungswirksame Finanzerträge	0,00	0,00	0,00
<b>21</b>	<b>Summe Erträge</b>	<b>2.116.490,91</b>	<b>2.048.000,00</b>	<b>68.490,91</b>
<b>221</b>	<b>Personalaufwand</b>	<b>2.138.715,17</b>	<b>2.117.200,00</b>	<b>21.515,17</b>
2211	Personalaufwand (Bezüge, Nebengeb., Mehrleistungen)	1.647.205,27	1.671.400,00	-24.194,73
2212	Gesetzlicher und freiwilliger Sozialaufwand	390.036,02	386.300,00	3.736,02
2213	Sonstiger Personalaufwand	0,00	0,00	0,00
2214	Nicht finanzierungswirksamer Personalaufwand	101.473,88	59.500,00	41.973,88
<b>222</b>	<b>Sachaufwand (ohne Transferaufwand)</b>	<b>1.741.372,46</b>	<b>1.619.300,00</b>	<b>122.072,46</b>
2221	Gebrauchs- und Verbrauchsgüter, Handelswaren	38.453,87	26.800,00	11.653,87
2222	Verwaltungs- und Betriebsaufwand	139.443,62	102.200,00	37.243,62
2223	Leasing- und Mietaufwand	5.753,90	7.400,00	-1.646,10
2224	Instandhaltung	136.968,54	86.800,00	50.168,54
2225	Sonstiger Sachaufwand	1.235.860,92	1.210.100,00	25.760,92
2226	Nicht finanzierungswirksamer Sachaufwand	184.891,61	186.000,00	-1.108,39

## Kunst, Kultur und Kultus (Gruppe 3)

MVAG	Mittelverwendungs- und aufbringungsgruppen (1. und 2. Ebene)	RA 2022	VA 2022	RA - VA
<b>223</b>	<b>Transferaufwand (laufende Transfers und Kapitaltransfers)</b>	<b>269.185,53</b>	<b>265.000,00</b>	<b>4.185,53</b>
2231	Transferaufwand an Träger des öffentlichen Rechts	1.180,00	1.000,00	180,00
2232	Transferaufwand an Beteiligungen	0,00	0,00	0,00
2233	Transferaufwand an Unternehmen (mit Finanzunternehmen)	246.866,56	243.000,00	3.866,56
2234	Transferaufwand an Haushalte und Organisationen ohne Erwerbscharakter	21.138,97	21.000,00	138,97
2235	Transferaufwand an das Ausland	0,00	0,00	0,00
2236	Investitions- und Tilgungszuschüsse zwischen Unternehmungen und Betrieben der Gebietskörperschaft und der Gebietskörperschaft	0,00	0,00	0,00
2237	Nicht finanzierungswirksamer Transferaufwand	0,00	0,00	0,00
<b>224</b>	<b>Finanzaufwand</b>	<b>7.549,49</b>	<b>7.500,00</b>	<b>49,49</b>
2241	Zinsen aus Finanzschulden, Finanzierungsleasing, Forderungskauf und derivativen Finanzinstrumenten mit Grundgeschäft	7.549,49	7.500,00	49,49
2242	Zinsen und sonstige Aufwendungen aus derivativen Finanzinstrumenten ohne Grundgeschäft	0,00	0,00	0,00
2243	Gewinnentnahmen von Unternehmungen und marktbestimmten Betrieben der Gebietskörperschaft (innerhalb der Gebietskörperschaft)	0,00	0,00	0,00
2244	Sonstiger Finanzaufwand	0,00	0,00	0,00
2245	Nicht finanzierungswirksamer Finanzaufwand	0,00	0,00	0,00
<b>22</b>	<b>Summe Aufwendungen</b>	<b>4.156.822,65</b>	<b>4.009.000,00</b>	<b>147.822,65</b>
<b>SA0</b>	<b>Saldo (0) Nettoergebnis (21 - 22)</b>	<b>-2.040.331,74</b>	<b>-1.961.000,00</b>	<b>-79.331,74</b>
<b>230</b>	<b>Entnahmen von Haushaltsrücklagen</b>	<b>0,00</b>	<b>0,00</b>	<b>0,00</b>
2301	Entnahmen von Haushaltsrücklagen	0,00	0,00	0,00
<b>240</b>	<b>Zuweisung an Haushaltsrücklagen</b>	<b>0,00</b>	<b>0,00</b>	<b>0,00</b>
2401	Zuweisung an Haushaltsrücklagen	0,00	0,00	0,00
<b>23</b>	<b>Summe Haushaltsrücklagen</b>	<b>0,00</b>	<b>0,00</b>	<b>0,00</b>
<b>SA00</b>	<b>Nettoergebnis nach Zuweisung und Entnahmen von Haushaltsrücklagen (Saldo 0 +/- SU23)</b>	<b>-2.040.331,74</b>	<b>-1.961.000,00</b>	<b>-79.331,74</b>

## Soziale Wohlfahrt und Wohnbauförderung (Gruppe 4)

MVAG	Mittelverwendungs- und aufbringungsgruppen (1. und 2. Ebene)	RA 2022	VA 2022	RA - VA
<b>211</b>	<b>Erträge aus der operativen Verwaltungstätigkeit</b>	<b>203.616,19</b>	<b>110.800,00</b>	<b>92.816,19</b>
2111	Erträge aus eigenen Abgaben	0,00	0,00	0,00
2112	Erträge aus Ertragsanteilen	0,00	0,00	0,00
2113	Erträge aus Gebühren	0,00	0,00	0,00
2114	Erträge aus Leistungen	200.034,12	110.000,00	90.034,12
2115	Erträge aus Besitz und wirtschaftlicher Tätigkeit	0,00	0,00	0,00
2116	Erträge aus Veräußerung und sonstige Erträge	0,00	100,00	-100,00
2117	Nicht finanzierungswirksame operative Erträge	3.582,07	700,00	2.882,07
<b>212</b>	<b>Erträge aus Transfers</b>	<b>96.363,55</b>	<b>91.000,00</b>	<b>5.363,55</b>
2121	Transferertrag von Trägern des öffentlichen Rechts	96.363,55	91.000,00	5.363,55
2122	Transferertrag von Beteiligungen	0,00	0,00	0,00
2123	Transferertrag von Unternehmen (mit Finanzunternehmen)	0,00	0,00	0,00
2124	Transferertrag von Haushalten und Organisationen ohne Erwerbscharakter	0,00	0,00	0,00
2125	Transferertrag vom Ausland	0,00	0,00	0,00
2126	Investitions- und Tilgungszuschüsse zwischen Unternehmungen und Betrieben der Gebietskörperschaft und der Gebietskörperschaft	0,00	0,00	0,00
2127	Nicht finanzierungswirksamer Transferertrag	0,00	0,00	0,00
<b>213</b>	<b>Finanzerträge</b>	<b>0,00</b>	<b>0,00</b>	<b>0,00</b>
2131	Erträge aus Zinsen	0,00	0,00	0,00
2132	Erträge aus Zinsen aus derivativen Finanzinstrumenten ohne Grundgeschäft	0,00	0,00	0,00
2133	Erträge aus Gewinnentnahmen von marktbestimmten Betrieben	0,00	0,00	0,00
2134	Sonstige Finanzerträge	0,00	0,00	0,00
2135	Erträge aus Dividenden/Gewinnausschüttungen	0,00	0,00	0,00
2136	Sonstige nicht finanzierungswirksame Finanzerträge	0,00	0,00	0,00
<b>21</b>	<b>Summe Erträge</b>	<b>299.979,74</b>	<b>201.800,00</b>	<b>98.179,74</b>
<b>221</b>	<b>Personalaufwand</b>	<b>216.841,83</b>	<b>173.200,00</b>	<b>43.641,83</b>
2211	Personalaufwand (Bezüge, Nebengeb., Mehrleistungen)	166.426,56	136.400,00	30.026,56
2212	Gesetzlicher und freiwilliger Sozialaufwand	40.812,23	29.100,00	11.712,23
2213	Sonstiger Personalaufwand	0,00	0,00	0,00
2214	Nicht finanzierungswirksamer Personalaufwand	9.603,04	7.700,00	1.903,04
<b>222</b>	<b>Sachaufwand (ohne Transferaufwand)</b>	<b>709.628,62</b>	<b>482.200,00</b>	<b>227.428,62</b>
2221	Gebrauchs- und Verbrauchsgüter, Handelswaren	13.487,26	12.500,00	987,26
2222	Verwaltungs- und Betriebsaufwand	2.719,76	2.600,00	119,76
2223	Leasing- und Mietaufwand	10.378,54	16.000,00	-5.621,46
2224	Instandhaltung	4.579,90	2.400,00	2.179,90
2225	Sonstiger Sachaufwand	671.978,98	441.600,00	230.378,98
2226	Nicht finanzierungswirksamer Sachaufwand	6.484,18	7.100,00	-615,82

## Soziale Wohlfahrt und Wohnbauförderung (Gruppe 4)

MVAG	Mittelverwendungs- und aufbringungsgruppen (1. und 2. Ebene)	RA 2022	VA 2022	RA - VA
<b>223</b>	<b>Transferaufwand (laufende Transfers und Kapitaltransfers)</b>	<b>4.058.540,84</b>	<b>4.140.500,00</b>	<b>-81.959,16</b>
2231	Transferaufwand an Träger des öffentlichen Rechts	3.948.498,89	4.067.000,00	-118.501,11
2232	Transferaufwand an Beteiligungen	0,00	0,00	0,00
2233	Transferaufwand an Unternehmen (mit Finanzunternehmen)	0,00	0,00	0,00
2234	Transferaufwand an Haushalte und Organisationen ohne Erwerbscharakter	110.041,95	73.500,00	36.541,95
2235	Transferaufwand an das Ausland	0,00	0,00	0,00
2236	Investitions- und Tilgungszuschüsse zwischen Unternehmungen und Betrieben der Gebietskörperschaft und der Gebietskörperschaft	0,00	0,00	0,00
2237	Nicht finanzierungswirksamer Transferaufwand	0,00	0,00	0,00
<b>224</b>	<b>Finanzaufwand</b>	<b>539,25</b>	<b>500,00</b>	<b>39,25</b>
2241	Zinsen aus Finanzschulden, Finanzierungsleasing, Forderungskauf und derivativen Finanzinstrumenten mit Grundgeschäft	539,25	500,00	39,25
2242	Zinsen und sonstige Aufwendungen aus derivativen Finanzinstrumenten ohne Grundgeschäft	0,00	0,00	0,00
2243	Gewinnentnahmen von Unternehmungen und marktbestimmten Betrieben der Gebietskörperschaft (innerhalb der Gebietskörperschaft)	0,00	0,00	0,00
2244	Sonstiger Finanzaufwand	0,00	0,00	0,00
2245	Nicht finanzierungswirksamer Finanzaufwand	0,00	0,00	0,00
<b>22</b>	<b>Summe Aufwendungen</b>	<b>4.985.550,54</b>	<b>4.796.400,00</b>	<b>189.150,54</b>
<b>SA0</b>	<b>Saldo (0) Nettoergebnis (21 - 22)</b>	<b>-4.685.570,80</b>	<b>-4.594.600,00</b>	<b>-90.970,80</b>
<b>230</b>	<b>Entnahmen von Haushaltsrücklagen</b>	<b>0,00</b>	<b>0,00</b>	<b>0,00</b>
2301	Entnahmen von Haushaltsrücklagen	0,00	0,00	0,00
<b>240</b>	<b>Zuweisung an Haushaltsrücklagen</b>	<b>0,00</b>	<b>0,00</b>	<b>0,00</b>
2401	Zuweisung an Haushaltsrücklagen	0,00	0,00	0,00
<b>23</b>	<b>Summe Haushaltsrücklagen</b>	<b>0,00</b>	<b>0,00</b>	<b>0,00</b>
<b>SA00</b>	<b>Nettoergebnis nach Zuweisung und Entnahmen von Haushaltsrücklagen (Saldo 0 +/- SU23)</b>	<b>-4.685.570,80</b>	<b>-4.594.600,00</b>	<b>-90.970,80</b>

## Gesundheit (Gruppe 5)

MVAG	Mittelverwendungs- und aufbringungsgruppen (1. und 2. Ebene)	RA 2022	VA 2022	RA - VA
<b>211</b>	<b>Erträge aus der operativen Verwaltungstätigkeit</b>	<b>258.639,40</b>	<b>115.500,00</b>	<b>143.139,40</b>
2111	Erträge aus eigenen Abgaben	0,00	0,00	0,00
2112	Erträge aus Ertragsanteilen	0,00	0,00	0,00
2113	Erträge aus Gebühren	0,00	0,00	0,00
2114	Erträge aus Leistungen	242.065,34	90.000,00	152.065,34
2115	Erträge aus Besitz und wirtschaftlicher Tätigkeit	4.039,00	2.700,00	1.339,00
2116	Erträge aus Veräußerung und sonstige Erträge	5.354,50	15.600,00	-10.245,50
2117	Nicht finanzierungswirksame operative Erträge	7.180,56	7.200,00	-19,44
<b>212</b>	<b>Erträge aus Transfers</b>	<b>136.147,00</b>	<b>0,00</b>	<b>136.147,00</b>
2121	Transferertrag von Trägern des öffentlichen Rechts	136.147,00	0,00	136.147,00
2122	Transferertrag von Beteiligungen	0,00	0,00	0,00
2123	Transferertrag von Unternehmen (mit Finanzunternehmen)	0,00	0,00	0,00
2124	Transferertrag von Haushalten und Organisationen ohne Erwerbscharakter	0,00	0,00	0,00
2125	Transferertrag vom Ausland	0,00	0,00	0,00
2126	Investitions- und Tilgungszuschüsse zwischen Unternehmungen und Betrieben der Gebietskörperschaft und der Gebietskörperschaft	0,00	0,00	0,00
2127	Nicht finanzierungswirksamer Transferertrag	0,00	0,00	0,00
<b>213</b>	<b>Finanzerträge</b>	<b>0,00</b>	<b>0,00</b>	<b>0,00</b>
2131	Erträge aus Zinsen	0,00	0,00	0,00
2132	Erträge aus Zinsen aus derivativen Finanzinstrumenten ohne Grundgeschäft	0,00	0,00	0,00
2133	Erträge aus Gewinnentnahmen von marktbestimmten Betrieben	0,00	0,00	0,00
2134	Sonstige Finanzerträge	0,00	0,00	0,00
2135	Erträge aus Dividenden/Gewinnausschüttungen	0,00	0,00	0,00
2136	Sonstige nicht finanzierungswirksame Finanzerträge	0,00	0,00	0,00
<b>21</b>	<b>Summe Erträge</b>	<b>394.786,40</b>	<b>115.500,00</b>	<b>279.286,40</b>
<b>221</b>	<b>Personalaufwand</b>	<b>84.952,61</b>	<b>94.900,00</b>	<b>-9.947,39</b>
2211	Personalaufwand (Bezüge, Nebengeb., Mehrleistungen)	69.518,69	77.000,00	-7.481,31
2212	Gesetzlicher und freiwilliger Sozialaufwand	14.401,47	16.700,00	-2.298,53
2213	Sonstiger Personalaufwand	0,00	0,00	0,00
2214	Nicht finanzierungswirksamer Personalaufwand	1.032,45	1.200,00	-167,55
<b>222</b>	<b>Sachaufwand (ohne Transferaufwand)</b>	<b>304.512,75</b>	<b>250.300,00</b>	<b>54.212,75</b>
2221	Gebrauchs- und Verbrauchsgüter, Handelswaren	37,26	4.100,00	-4.062,74
2222	Verwaltungs- und Betriebsaufwand	11.335,51	4.400,00	6.935,51
2223	Leasing- und Mietaufwand	24.557,58	20.800,00	3.757,58
2224	Instandhaltung	23.992,66	23.400,00	592,66
2225	Sonstiger Sachaufwand	244.589,74	197.600,00	46.989,74
2226	Nicht finanzierungswirksamer Sachaufwand	0,00	0,00	0,00

## Gesundheit (Gruppe 5)

MVAG	Mittelverwendungs- und aufbringungsgruppen (1. und 2. Ebene)	RA 2022	VA 2022	RA - VA
<b>223</b>	<b>Transferaufwand (laufende Transfers und Kapitaltransfers)</b>	<b>5.685.970,12</b>	<b>5.920.000,00</b>	<b>-234.029,88</b>
2231	Transferaufwand an Träger des öffentlichen Rechts	5.670.970,12	5.736.000,00	-65.029,88
2232	Transferaufwand an Beteiligungen	0,00	0,00	0,00
2233	Transferaufwand an Unternehmen (mit Finanzunternehmen)	0,00	0,00	0,00
2234	Transferaufwand an Haushalte und Organisationen ohne Erwerbscharakter	15.000,00	184.000,00	-169.000,00
2235	Transferaufwand an das Ausland	0,00	0,00	0,00
2236	Investitions- und Tilgungszuschüsse zwischen Unternehmungen und Betrieben der Gebietskörperschaft und der Gebietskörperschaft	0,00	0,00	0,00
2237	Nicht finanzierungswirksamer Transferaufwand	0,00	0,00	0,00
<b>224</b>	<b>Finanzaufwand</b>	<b>0,00</b>	<b>0,00</b>	<b>0,00</b>
2241	Zinsen aus Finanzschulden, Finanzierungsleasing, Forderungskauf und derivativen Finanzinstrumenten mit Grundgeschäft	0,00	0,00	0,00
2242	Zinsen und sonstige Aufwendungen aus derivativen Finanzinstrumenten ohne Grundgeschäft	0,00	0,00	0,00
2243	Gewinnentnahmen von Unternehmungen und marktbestimmten Betrieben der Gebietskörperschaft (innerhalb der Gebietskörperschaft)	0,00	0,00	0,00
2244	Sonstiger Finanzaufwand	0,00	0,00	0,00
2245	Nicht finanzierungswirksamer Finanzaufwand	0,00	0,00	0,00
<b>22</b>	<b>Summe Aufwendungen</b>	<b>6.075.435,48</b>	<b>6.265.200,00</b>	<b>-189.764,52</b>
<b>SA0</b>	<b>Saldo (0) Nettoergebnis (21 - 22)</b>	<b>-5.680.649,08</b>	<b>-6.149.700,00</b>	<b>469.050,92</b>
<b>230</b>	<b>Entnahmen von Haushaltsrücklagen</b>	<b>0,00</b>	<b>0,00</b>	<b>0,00</b>
2301	Entnahmen von Haushaltsrücklagen	0,00	0,00	0,00
<b>240</b>	<b>Zuweisung an Haushaltsrücklagen</b>	<b>0,00</b>	<b>0,00</b>	<b>0,00</b>
2401	Zuweisung an Haushaltsrücklagen	0,00	0,00	0,00
<b>23</b>	<b>Summe Haushaltsrücklagen</b>	<b>0,00</b>	<b>0,00</b>	<b>0,00</b>
<b>SA00</b>	<b>Nettoergebnis nach Zuweisung und Entnahmen von Haushaltsrücklagen (Saldo 0 +/- SU23)</b>	<b>-5.680.649,08</b>	<b>-6.149.700,00</b>	<b>469.050,92</b>

## Straßen- und Wasserbau, Verkehr (Gruppe 6)

MVAG	Mittelverwendungs- und aufbringungsgruppen (1. und 2. Ebene)	RA 2022	VA 2022	RA - VA
<b>211</b>	<b>Erträge aus der operativen Verwaltungstätigkeit</b>	<b>459.857,10</b>	<b>1.330.800,00</b>	<b>-870.942,90</b>
2111	Erträge aus eigenen Abgaben	0,00	0,00	0,00
2112	Erträge aus Ertragsanteilen	0,00	0,00	0,00
2113	Erträge aus Gebühren	169.381,48	137.500,00	31.881,48
2114	Erträge aus Leistungen	41.279,16	57.100,00	-15.820,84
2115	Erträge aus Besitz und wirtschaftlicher Tätigkeit	2.170,45	1.000,00	1.170,45
2116	Erträge aus Veräußerung und sonstige Erträge	231.882,50	1.118.800,00	-886.917,50
2117	Nicht finanzierungswirksame operative Erträge	15.143,51	16.400,00	-1.256,49
<b>212</b>	<b>Erträge aus Transfers</b>	<b>1.650.869,10</b>	<b>1.218.400,00</b>	<b>432.469,10</b>
2121	Transferertrag von Trägern des öffentlichen Rechts	663.666,61	102.300,00	561.366,61
2122	Transferertrag von Beteiligungen	0,00	0,00	0,00
2123	Transferertrag von Unternehmen (mit Finanzunternehmen)	0,00	0,00	0,00
2124	Transferertrag von Haushalten und Organisationen ohne Erwerbscharakter	795.473,50	925.000,00	-129.526,50
2125	Transferertrag vom Ausland	0,00	0,00	0,00
2126	Investitions- und Tilgungszuschüsse zwischen Unternehmungen und Betrieben der Gebietskörperschaft und der Gebietskörperschaft	0,00	0,00	0,00
2127	Nicht finanzierungswirksamer Transferertrag	191.728,99	191.100,00	628,99
<b>213</b>	<b>Finanzerträge</b>	<b>0,00</b>	<b>0,00</b>	<b>0,00</b>
2131	Erträge aus Zinsen	0,00	0,00	0,00
2132	Erträge aus Zinsen aus derivativen Finanzinstrumenten ohne Grundgeschäft	0,00	0,00	0,00
2133	Erträge aus Gewinnentnahmen von marktbestimmten Betrieben	0,00	0,00	0,00
2134	Sonstige Finanzerträge	0,00	0,00	0,00
2135	Erträge aus Dividenden/Gewinnausschüttungen	0,00	0,00	0,00
2136	Sonstige nicht finanzierungswirksame Finanzerträge	0,00	0,00	0,00
<b>21</b>	<b>Summe Erträge</b>	<b>2.110.726,20</b>	<b>2.549.200,00</b>	<b>-438.473,80</b>
<b>221</b>	<b>Personalaufwand</b>	<b>286.049,78</b>	<b>283.900,00</b>	<b>2.149,78</b>
2211	Personalaufwand (Bezüge, Nebengeb., Mehrleistungen)	228.469,52	226.800,00	1.669,52
2212	Gesetzlicher und freiwilliger Sozialaufwand	51.873,97	52.200,00	-326,03
2213	Sonstiger Personalaufwand	0,00	0,00	0,00
2214	Nicht finanzierungswirksamer Personalaufwand	5.706,29	4.900,00	806,29
<b>222</b>	<b>Sachaufwand (ohne Transferaufwand)</b>	<b>5.241.031,59</b>	<b>4.682.600,00</b>	<b>558.431,59</b>
2221	Gebrauchs- und Verbrauchsgüter, Handelswaren	319,57	1.800,00	-1.480,43
2222	Verwaltungs- und Betriebsaufwand	53.457,02	27.900,00	25.557,02
2223	Leasing- und Mietaufwand	8.111,32	8.300,00	-188,68
2224	Instandhaltung	920.657,71	752.400,00	168.257,71
2225	Sonstiger Sachaufwand	1.843.584,63	1.532.800,00	310.784,63
2226	Nicht finanzierungswirksamer Sachaufwand	2.414.901,34	2.359.400,00	55.501,34

## Straßen- und Wasserbau, Verkehr (Gruppe 6)

MVAG	Mittelverwendungs- und aufbringungsgruppen (1. und 2. Ebene)	RA 2022	VA 2022	RA - VA
<b>223</b>	<b>Transferaufwand (laufende Transfers und Kapitaltransfers)</b>	<b>176.556,09</b>	<b>222.500,00</b>	<b>-45.943,91</b>
2231	Transferaufwand an Träger des öffentlichen Rechts	115.258,51	125.000,00	-9.741,49
2232	Transferaufwand an Beteiligungen	0,00	0,00	0,00
2233	Transferaufwand an Unternehmen (mit Finanzunternehmen)	61.297,58	97.500,00	-36.202,42
2234	Transferaufwand an Haushalte und Organisationen ohne Erwerbscharakter	0,00	0,00	0,00
2235	Transferaufwand an das Ausland	0,00	0,00	0,00
2236	Investitions- und Tilgungszuschüsse zwischen Unternehmungen und Betrieben der Gebietskörperschaft und der Gebietskörperschaft	0,00	0,00	0,00
2237	Nicht finanzierungswirksamer Transferaufwand	0,00	0,00	0,00
<b>224</b>	<b>Finanzaufwand</b>	<b>143.088,25</b>	<b>143.200,00</b>	<b>-111,75</b>
2241	Zinsen aus Finanzschulden, Finanzierungsleasing, Forderungskauf und derivativen Finanzinstrumenten mit Grundgeschäft	143.088,25	143.200,00	-111,75
2242	Zinsen und sonstige Aufwendungen aus derivativen Finanzinstrumenten ohne Grundgeschäft	0,00	0,00	0,00
2243	Gewinnentnahmen von Unternehmungen und marktbestimmten Betrieben der Gebietskörperschaft (innerhalb der Gebietskörperschaft)	0,00	0,00	0,00
2244	Sonstiger Finanzaufwand	0,00	0,00	0,00
2245	Nicht finanzierungswirksamer Finanzaufwand	0,00	0,00	0,00
<b>22</b>	<b>Summe Aufwendungen</b>	<b>5.846.725,71</b>	<b>5.332.200,00</b>	<b>514.525,71</b>
<b>SA0</b>	<b>Saldo (0) Nettoergebnis (21 - 22)</b>	<b>-3.735.999,51</b>	<b>-2.783.000,00</b>	<b>-952.999,51</b>
<b>230</b>	<b>Entnahmen von Haushaltsrücklagen</b>	<b>0,00</b>	<b>0,00</b>	<b>0,00</b>
2301	Entnahmen von Haushaltsrücklagen	0,00	0,00	0,00
<b>240</b>	<b>Zuweisung an Haushaltsrücklagen</b>	<b>0,00</b>	<b>0,00</b>	<b>0,00</b>
2401	Zuweisung an Haushaltsrücklagen	0,00	0,00	0,00
<b>23</b>	<b>Summe Haushaltsrücklagen</b>	<b>0,00</b>	<b>0,00</b>	<b>0,00</b>
<b>SA00</b>	<b>Nettoergebnis nach Zuweisung und Entnahmen von Haushaltsrücklagen (Saldo 0 +/- SU23)</b>	<b>-3.735.999,51</b>	<b>-2.783.000,00</b>	<b>-952.999,51</b>



## Wirtschaftsförderung (Gruppe 7)

MVAG	Mittelverwendungs- und aufbringungsgruppen (1. und 2. Ebene)	RA 2022	VA 2022	RA - VA
<b>211</b>	<b>Erträge aus der operativen Verwaltungstätigkeit</b>	<b>335.652,78</b>	<b>155.000,00</b>	<b>180.652,78</b>
2111	Erträge aus eigenen Abgaben	0,00	0,00	0,00
2112	Erträge aus Ertragsanteilen	0,00	0,00	0,00
2113	Erträge aus Gebühren	0,00	0,00	0,00
2114	Erträge aus Leistungen	37.711,47	34.200,00	3.511,47
2115	Erträge aus Besitz und wirtschaftlicher Tätigkeit	58.634,82	58.200,00	434,82
2116	Erträge aus Veräußerung und sonstige Erträge	226.143,51	53.800,00	172.343,51
2117	Nicht finanzierungswirksame operative Erträge	13.162,98	8.800,00	4.362,98
<b>212</b>	<b>Erträge aus Transfers</b>	<b>35.793,24</b>	<b>57.100,00</b>	<b>-21.306,76</b>
2121	Transferertrag von Trägern des öffentlichen Rechts	10.550,00	35.000,00	-24.450,00
2122	Transferertrag von Beteiligungen	0,00	0,00	0,00
2123	Transferertrag von Unternehmen (mit Finanzunternehmen)	0,00	0,00	0,00
2124	Transferertrag von Haushalten und Organisationen ohne Erwerbscharakter	0,00	100,00	-100,00
2125	Transferertrag vom Ausland	0,00	0,00	0,00
2126	Investitions- und Tilgungszuschüsse zwischen Unternehmungen und Betrieben der Gebietskörperschaft und der Gebietskörperschaft	0,00	0,00	0,00
2127	Nicht finanzierungswirksamer Transferertrag	25.243,24	22.000,00	3.243,24
<b>213</b>	<b>Finanzerträge</b>	<b>0,00</b>	<b>0,00</b>	<b>0,00</b>
2131	Erträge aus Zinsen	0,00	0,00	0,00
2132	Erträge aus Zinsen aus derivativen Finanzinstrumenten ohne Grundgeschäft	0,00	0,00	0,00
2133	Erträge aus Gewinnentnahmen von marktbestimmten Betrieben	0,00	0,00	0,00
2134	Sonstige Finanzerträge	0,00	0,00	0,00
2135	Erträge aus Dividenden/Gewinnausschüttungen	0,00	0,00	0,00
2136	Sonstige nicht finanzierungswirksame Finanzerträge	0,00	0,00	0,00
<b>21</b>	<b>Summe Erträge</b>	<b>371.446,02</b>	<b>212.100,00</b>	<b>159.346,02</b>
<b>221</b>	<b>Personalaufwand</b>	<b>319.551,90</b>	<b>297.700,00</b>	<b>21.851,90</b>
2211	Personalaufwand (Bezüge, Nebengeb., Mehrleistungen)	249.866,05	231.800,00	18.066,05
2212	Gesetzlicher und freiwilliger Sozialaufwand	62.404,66	58.300,00	4.104,66
2213	Sonstiger Personalaufwand	0,00	0,00	0,00
2214	Nicht finanzierungswirksamer Personalaufwand	7.281,19	7.600,00	-318,81
<b>222</b>	<b>Sachaufwand (ohne Transferaufwand)</b>	<b>793.397,91</b>	<b>785.700,00</b>	<b>7.697,91</b>
2221	Gebrauchs- und Verbrauchsgüter, Handelswaren	11.592,85	24.500,00	-12.907,15
2222	Verwaltungs- und Betriebsaufwand	10.489,84	11.200,00	-710,16
2223	Leasing- und Mietaufwand	1.000,21	1.500,00	-499,79
2224	Instandhaltung	9.681,22	15.700,00	-6.018,78
2225	Sonstiger Sachaufwand	669.155,11	650.300,00	18.855,11
2226	Nicht finanzierungswirksamer Sachaufwand	91.478,68	82.500,00	8.978,68

## Wirtschaftsförderung (Gruppe 7)

MVAG	Mittelverwendungs- und aufbringungsgruppen (1. und 2. Ebene)	RA 2022	VA 2022	RA - VA
<b>223</b>	<b>Transferaufwand (laufende Transfers und Kapitaltransfers)</b>	<b>22.646,69</b>	<b>30.100,00</b>	<b>-7.453,31</b>
2231	Transferaufwand an Träger des öffentlichen Rechts	0,00	0,00	0,00
2232	Transferaufwand an Beteiligungen	0,00	0,00	0,00
2233	Transferaufwand an Unternehmen (mit Finanzunternehmen)	22.646,69	30.100,00	-7.453,31
2234	Transferaufwand an Haushalte und Organisationen ohne Erwerbscharakter	0,00	0,00	0,00
2235	Transferaufwand an das Ausland	0,00	0,00	0,00
2236	Investitions- und Tilgungszuschüsse zwischen Unternehmungen und Betrieben der Gebietskörperschaft und der Gebietskörperschaft	0,00	0,00	0,00
2237	Nicht finanzierungswirksamer Transferaufwand	0,00	0,00	0,00
<b>224</b>	<b>Finanzaufwand</b>	<b>14.206,71</b>	<b>29.100,00</b>	<b>-14.893,29</b>
2241	Zinsen aus Finanzschulden, Finanzierungsleasing, Forderungskauf und derivativen Finanzinstrumenten mit Grundgeschäft	14.206,71	29.100,00	-14.893,29
2242	Zinsen und sonstige Aufwendungen aus derivativen Finanzinstrumenten ohne Grundgeschäft	0,00	0,00	0,00
2243	Gewinnentnahmen von Unternehmungen und marktbestimmten Betrieben der Gebietskörperschaft (innerhalb der Gebietskörperschaft)	0,00	0,00	0,00
2244	Sonstiger Finanzaufwand	0,00	0,00	0,00
2245	Nicht finanzierungswirksamer Finanzaufwand	0,00	0,00	0,00
<b>22</b>	<b>Summe Aufwendungen</b>	<b>1.149.803,21</b>	<b>1.142.600,00</b>	<b>7.203,21</b>
<b>SA0</b>	<b>Saldo (0) Nettoergebnis (21 - 22)</b>	<b>-778.357,19</b>	<b>-930.500,00</b>	<b>152.142,81</b>
<b>230</b>	<b>Entnahmen von Haushaltsrücklagen</b>	<b>0,00</b>	<b>0,00</b>	<b>0,00</b>
2301	Entnahmen von Haushaltsrücklagen	0,00	0,00	0,00
<b>240</b>	<b>Zuweisung an Haushaltsrücklagen</b>	<b>0,00</b>	<b>0,00</b>	<b>0,00</b>
2401	Zuweisung an Haushaltsrücklagen	0,00	0,00	0,00
<b>23</b>	<b>Summe Haushaltsrücklagen</b>	<b>0,00</b>	<b>0,00</b>	<b>0,00</b>
<b>SA00</b>	<b>Nettoergebnis nach Zuweisung und Entnahmen von Haushaltsrücklagen (Saldo 0 +/- SU23)</b>	<b>-778.357,19</b>	<b>-930.500,00</b>	<b>152.142,81</b>

## Dienstleistungen (Gruppe 8)

MVAG	Mittelverwendungs- und aufbringungsgruppen (1. und 2. Ebene)	RA 2022	VA 2022	RA - VA
<b>211</b>	<b>Erträge aus der operativen Verwaltungstätigkeit</b>	<b>26.302.622,98</b>	<b>24.273.100,00</b>	<b>2.029.522,98</b>
2111	Erträge aus eigenen Abgaben	0,00	0,00	0,00
2112	Erträge aus Ertragsanteilen	0,00	0,00	0,00
2113	Erträge aus Gebühren	7.317.732,54	7.458.400,00	-140.667,46
2114	Erträge aus Leistungen	10.329.270,01	10.096.100,00	233.170,01
2115	Erträge aus Besitz und wirtschaftlicher Tätigkeit	2.425.990,82	2.445.000,00	-19.009,18
2116	Erträge aus Veräußerung und sonstige Erträge	6.121.487,24	4.162.800,00	1.958.687,24
2117	Nicht finanzierungswirksame operative Erträge	108.142,37	110.800,00	-2.657,63
<b>212</b>	<b>Erträge aus Transfers</b>	<b>1.181.172,35</b>	<b>1.048.300,00</b>	<b>132.872,35</b>
2121	Transferertrag von Trägern des öffentlichen Rechts	311.695,82	199.700,00	111.995,82
2122	Transferertrag von Beteiligungen	0,00	0,00	0,00
2123	Transferertrag von Unternehmen (mit Finanzunternehmen)	29.986,00	30.000,00	-14,00
2124	Transferertrag von Haushalten und Organisationen ohne Erwerbscharakter	0,00	200,00	-200,00
2125	Transferertrag vom Ausland	0,00	0,00	0,00
2126	Investitions- und Tilgungszuschüsse zwischen Unternehmungen und Betrieben der Gebietskörperschaft und der Gebietskörperschaft	0,00	0,00	0,00
2127	Nicht finanzierungswirksamer Transferertrag	839.490,53	818.400,00	21.090,53
<b>213</b>	<b>Finanzerträge</b>	<b>0,00</b>	<b>0,00</b>	<b>0,00</b>
2131	Erträge aus Zinsen	0,00	0,00	0,00
2132	Erträge aus Zinsen aus derivativen Finanzinstrumenten ohne Grundgeschäft	0,00	0,00	0,00
2133	Erträge aus Gewinnentnahmen von marktbestimmten Betrieben	0,00	0,00	0,00
2134	Sonstige Finanzerträge	0,00	0,00	0,00
2135	Erträge aus Dividenden/Gewinnausschüttungen	0,00	0,00	0,00
2136	Sonstige nicht finanzierungswirksame Finanzerträge	0,00	0,00	0,00
<b>21</b>	<b>Summe Erträge</b>	<b>27.483.795,33</b>	<b>25.321.400,00</b>	<b>2.162.395,33</b>
<b>221</b>	<b>Personalaufwand</b>	<b>6.060.462,00</b>	<b>5.988.800,00</b>	<b>71.662,00</b>
2211	Personalaufwand (Bezüge, Nebengeb., Mehrleistungen)	4.760.814,86	4.725.900,00	34.914,86
2212	Gesetzlicher und freiwilliger Sozialaufwand	1.165.795,13	1.160.300,00	5.495,13
2213	Sonstiger Personalaufwand	0,00	0,00	0,00
2214	Nicht finanzierungswirksamer Personalaufwand	133.852,01	102.600,00	31.252,01
<b>222</b>	<b>Sachaufwand (ohne Transferaufwand)</b>	<b>22.851.777,30</b>	<b>18.435.200,00</b>	<b>4.416.577,30</b>
2221	Gebrauchs- und Verbrauchsgüter, Handelswaren	521.801,73	555.300,00	-33.498,27
2222	Verwaltungs- und Betriebsaufwand	1.658.139,24	1.439.800,00	218.339,24
2223	Leasing- und Mietaufwand	1.145.777,09	947.900,00	197.877,09
2224	Instandhaltung	2.135.572,66	2.402.500,00	-266.927,34
2225	Sonstiger Sachaufwand	12.980.485,06	8.833.600,00	4.146.885,06
2226	Nicht finanzierungswirksamer Sachaufwand	4.410.001,52	4.256.100,00	153.901,52

## Dienstleistungen (Gruppe 8)

MVAG	Mittelverwendungs- und aufbringungsgruppen (1. und 2. Ebene)	RA 2022	VA 2022	RA - VA
<b>223</b>	<b>Transferaufwand (laufende Transfers und Kapitaltransfers)</b>	<b>0,00</b>	<b>5.000,00</b>	<b>-5.000,00</b>
2231	Transferaufwand an Träger des öffentlichen Rechts	0,00	0,00	0,00
2232	Transferaufwand an Beteiligungen	0,00	0,00	0,00
2233	Transferaufwand an Unternehmen (mit Finanzunternehmen)	0,00	0,00	0,00
2234	Transferaufwand an Haushalte und Organisationen ohne Erwerbscharakter	0,00	5.000,00	-5.000,00
2235	Transferaufwand an das Ausland	0,00	0,00	0,00
2236	Investitions- und Tilgungszuschüsse zwischen Unternehmungen und Betrieben der Gebietskörperschaft und der Gebietskörperschaft	0,00	0,00	0,00
2237	Nicht finanzierungswirksamer Transferaufwand	0,00	0,00	0,00
<b>224</b>	<b>Finanzaufwand</b>	<b>240.278,45</b>	<b>272.800,00</b>	<b>-32.521,55</b>
2241	Zinsen aus Finanzschulden, Finanzierungsleasing, Forderungskauf und derivativen Finanzinstrumenten mit Grundgeschäft	238.893,84	270.400,00	-31.506,16
2242	Zinsen und sonstige Aufwendungen aus derivativen Finanzinstrumenten ohne Grundgeschäft	0,00	0,00	0,00
2243	Gewinnentnahmen von Unternehmungen und marktbestimmten Betrieben der Gebietskörperschaft (innerhalb der Gebietskörperschaft)	0,00	0,00	0,00
2244	Sonstiger Finanzaufwand	1.384,61	2.400,00	-1.015,39
2245	Nicht finanzierungswirksamer Finanzaufwand	0,00	0,00	0,00
<b>22</b>	<b>Summe Aufwendungen</b>	<b>29.152.517,75</b>	<b>24.701.800,00</b>	<b>4.450.717,75</b>
<b>SA0</b>	<b>Saldo (0) Nettoergebnis (21 - 22)</b>	<b>-1.668.722,42</b>	<b>619.600,00</b>	<b>-2.288.322,42</b>
<b>230</b>	<b>Entnahmen von Haushaltsrücklagen</b>	<b>0,00</b>	<b>0,00</b>	<b>0,00</b>
2301	Entnahmen von Haushaltsrücklagen	0,00	0,00	0,00
<b>240</b>	<b>Zuweisung an Haushaltsrücklagen</b>	<b>0,00</b>	<b>0,00</b>	<b>0,00</b>
2401	Zuweisung an Haushaltsrücklagen	0,00	0,00	0,00
<b>23</b>	<b>Summe Haushaltsrücklagen</b>	<b>0,00</b>	<b>0,00</b>	<b>0,00</b>
<b>SA00</b>	<b>Nettoergebnis nach Zuweisung und Entnahmen von Haushaltsrücklagen (Saldo 0 +/- SU23)</b>	<b>-1.668.722,42</b>	<b>619.600,00</b>	<b>-2.288.322,42</b>

## Finanzwirtschaft (Gruppe 9)

MVAG	Mittelverwendungs- und aufbringungsgruppen (1. und 2. Ebene)	RA 2022	VA 2022	RA - VA
<b>211</b>	<b>Erträge aus der operativen Verwaltungstätigkeit</b>	<b>30.584.795,33</b>	<b>29.825.800,00</b>	<b>758.995,33</b>
2111	Erträge aus eigenen Abgaben	10.102.555,62	10.164.500,00	-61.944,38
2112	Erträge aus Ertragsanteilen	19.673.144,39	18.121.000,00	1.552.144,39
2113	Erträge aus Gebühren	0,00	0,00	0,00
2114	Erträge aus Leistungen	11.851,33	11.800,00	51,33
2115	Erträge aus Besitz und wirtschaftlicher Tätigkeit	0,00	0,00	0,00
2116	Erträge aus Veräußerung und sonstige Erträge	767.749,00	1.501.500,00	-733.751,00
2117	Nicht finanzierungswirksame operative Erträge	29.494,99	27.000,00	2.494,99
<b>212</b>	<b>Erträge aus Transfers</b>	<b>1.173.557,32</b>	<b>90.000,00</b>	<b>1.083.557,32</b>
2121	Transferertrag von Trägern des öffentlichen Rechts	1.173.557,32	90.000,00	1.083.557,32
2122	Transferertrag von Beteiligungen	0,00	0,00	0,00
2123	Transferertrag von Unternehmen (mit Finanzunternehmen)	0,00	0,00	0,00
2124	Transferertrag von Haushalten und Organisationen ohne Erwerbscharakter	0,00	0,00	0,00
2125	Transferertrag vom Ausland	0,00	0,00	0,00
2126	Investitions- und Tilgungszuschüsse zwischen Unternehmungen und Betrieben der Gebietskörperschaft und der Gebietskörperschaft	0,00	0,00	0,00
2127	Nicht finanzierungswirksamer Transferertrag	0,00	0,00	0,00
<b>213</b>	<b>Finanzerträge</b>	<b>2.809,57</b>	<b>2.000,00</b>	<b>809,57</b>
2131	Erträge aus Zinsen	2.809,57	2.000,00	809,57
2132	Erträge aus Zinsen aus derivativen Finanzinstrumenten ohne Grundgeschäft	0,00	0,00	0,00
2133	Erträge aus Gewinnentnahmen von marktbestimmten Betrieben	0,00	0,00	0,00
2134	Sonstige Finanzerträge	0,00	0,00	0,00
2135	Erträge aus Dividenden/Gewinnausschüttungen	0,00	0,00	0,00
2136	Sonstige nicht finanzierungswirksame Finanzerträge	0,00	0,00	0,00
<b>21</b>	<b>Summe Erträge</b>	<b>31.761.162,22</b>	<b>29.917.800,00</b>	<b>1.843.362,22</b>
<b>221</b>	<b>Personalaufwand</b>	<b>393.222,85</b>	<b>411.900,00</b>	<b>-18.677,15</b>
2211	Personalaufwand (Bezüge, Nebengeb., Mehrleistungen)	292.482,85	309.400,00	-16.917,15
2212	Gesetzlicher und freiwilliger Sozialaufwand	95.299,53	97.700,00	-2.400,47
2213	Sonstiger Personalaufwand	0,00	0,00	0,00
2214	Nicht finanzierungswirksamer Personalaufwand	5.440,47	4.800,00	640,47
<b>222</b>	<b>Sachaufwand (ohne Transferaufwand)</b>	<b>740.754,53</b>	<b>41.300,00</b>	<b>699.454,53</b>
2221	Gebrauchs- und Verbrauchsgüter, Handelswaren	540,32	1.100,00	-559,68
2222	Verwaltungs- und Betriebsaufwand	30.932,25	20.400,00	10.532,25
2223	Leasing- und Mietaufwand	0,00	0,00	0,00
2224	Instandhaltung	650,78	600,00	50,78
2225	Sonstiger Sachaufwand	708.197,55	18.800,00	689.397,55
2226	Nicht finanzierungswirksamer Sachaufwand	433,63	400,00	33,63

## Finanzwirtschaft (Gruppe 9)

MVAG	Mittelverwendungs- und aufbringungsgruppen (1. und 2. Ebene)	RA 2022	VA 2022	RA - VA
<b>223</b>	<b>Transferaufwand (laufende Transfers und Kapitaltransfers)</b>	<b>524.641,00</b>	<b>300.000,00</b>	<b>224.641,00</b>
2231	Transferaufwand an Träger des öffentlichen Rechts	0,00	0,00	0,00
2232	Transferaufwand an Beteiligungen	524.641,00	300.000,00	224.641,00
2233	Transferaufwand an Unternehmen (mit Finanzunternehmen)	0,00	0,00	0,00
2234	Transferaufwand an Haushalte und Organisationen ohne Erwerbscharakter	0,00	0,00	0,00
2235	Transferaufwand an das Ausland	0,00	0,00	0,00
2236	Investitions- und Tilgungszuschüsse zwischen Unternehmungen und Betrieben der Gebietskörperschaft und der Gebietskörperschaft	0,00	0,00	0,00
2237	Nicht finanzierungswirksamer Transferaufwand	0,00	0,00	0,00
<b>224</b>	<b>Finanzaufwand</b>	<b>39.858,77</b>	<b>33.600,00</b>	<b>6.258,77</b>
2241	Zinsen aus Finanzschulden, Finanzierungsleasing, Forderungskauf und derivativen Finanzinstrumenten mit Grundgeschäft	0,05	100,00	-99,95
2242	Zinsen und sonstige Aufwendungen aus derivativen Finanzinstrumenten ohne Grundgeschäft	0,00	0,00	0,00
2243	Gewinnentnahmen von Unternehmungen und marktbestimmten Betrieben der Gebietskörperschaft (innerhalb der Gebietskörperschaft)	0,00	0,00	0,00
2244	Sonstiger Finanzaufwand	39.858,72	33.500,00	6.358,72
2245	Nicht finanzierungswirksamer Finanzaufwand	0,00	0,00	0,00
<b>22</b>	<b>Summe Aufwendungen</b>	<b>1.698.477,15</b>	<b>786.800,00</b>	<b>911.677,15</b>
<b>SA0</b>	<b>Saldo (0) Nettoergebnis (21 - 22)</b>	<b>30.062.685,07</b>	<b>29.131.000,00</b>	<b>931.685,07</b>
<b>230</b>	<b>Entnahmen von Haushaltsrücklagen</b>	<b>0,00</b>	<b>0,00</b>	<b>0,00</b>
2301	Entnahmen von Haushaltsrücklagen	0,00	0,00	0,00
<b>240</b>	<b>Zuweisung an Haushaltsrücklagen</b>	<b>0,00</b>	<b>0,00</b>	<b>0,00</b>
2401	Zuweisung an Haushaltsrücklagen	0,00	0,00	0,00
<b>23</b>	<b>Summe Haushaltsrücklagen</b>	<b>0,00</b>	<b>0,00</b>	<b>0,00</b>
<b>SA00</b>	<b>Nettoergebnis nach Zuweisung und Entnahmen von Haushaltsrücklagen (Saldo 0 +/- SU23)</b>	<b>30.062.685,07</b>	<b>29.131.000,00</b>	<b>931.685,07</b>

Finanzierungshaushalt Gesamt 1. Ebene (Anlage 1b)  
- interne Vergütungen enthalten





MVAG	Mittelverwendungs- und aufbringungsgruppen (1. Ebene)	RA 2022	VA 2022	RA - VA
<b>OPERATIVE GEBARUNG</b>				
311	Einzahlungen aus der operativen Verwaltungstätigkeit	59.429.982,80	57.736.900,00	1.693.082,80
312	Einzahlungen aus Transfers (ohne Kapitaltransfers)	4.362.030,20	2.733.300,00	1.628.730,20
313	Einzahlungen aus Finanzerträgen	2.809,57	2.000,00	809,57
<b>31</b>	<b>Summe Einzahlungen operative Gebarung</b>	<b>63.794.822,57</b>	<b>60.472.200,00</b>	<b>3.322.622,57</b>
321	Auszahlungen aus Personalaufwand	13.775.693,66	13.592.500,00	183.193,66
322	Auszahlungen aus Sachaufwand (ohne Transferaufwand)	30.437.849,69	24.334.100,00	6.103.749,69
323	Auszahlungen aus Transfers (ohne Kapitaltransfers)	12.119.313,89	12.274.000,00	-154.686,11
324	Auszahlungen aus Finanzaufwand	525.540,46	591.700,00	-66.159,54
<b>32</b>	<b>Summe Auszahlungen operative Gebarung</b>	<b>56.858.397,70</b>	<b>50.792.300,00</b>	<b>6.066.097,70</b>
<b>SA1</b>	<b>Saldo (1) Geldfluss aus der Operativen Gebarung (31 – 32)</b>	<b>6.936.424,87</b>	<b>9.679.900,00</b>	<b>-2.743.475,13</b>
<b>INVESTIVE GEBARUNG</b>				
331	Einzahlungen aus der Investitionstätigkeit	1.600.851,11	1.371.000,00	229.851,11
332	Einzahlungen aus der Rückzahlung von Darlehen sowie gewährten Vorschüssen	6.726,00	6.200,00	526,00
333	Einzahlungen aus Kapitaltransfers	1.210.175,54	629.600,00	580.575,54
<b>33</b>	<b>Summe Einzahlungen investive Gebarung</b>	<b>2.817.752,65</b>	<b>2.006.800,00</b>	<b>810.952,65</b>
341	Auszahlungen aus der Investitionstätigkeit	9.023.272,29	11.592.800,00	-2.569.527,71
342	Auszahlungen von gewährten Darlehen sowie gewährten Vorschüssen	5.000,00	7.000,00	-2.000,00
343	Auszahlungen aus Kapitaltransfers	576.672,61	354.600,00	222.072,61
<b>34</b>	<b>Summe Auszahlungen investive Gebarung</b>	<b>9.604.944,90</b>	<b>11.954.400,00</b>	<b>-2.349.455,10</b>
<b>SA2</b>	<b>Saldo (2) Geldfluss aus der Investiven Gebarung (33 – 34)</b>	<b>-6.787.192,25</b>	<b>-9.947.600,00</b>	<b>3.160.407,75</b>
<b>SA3</b>	<b>Saldo (3) Nettofinanzierungssaldo (Saldo 1 + Saldo 2)</b>	<b>149.232,62</b>	<b>-267.700,00</b>	<b>416.932,62</b>

MVAG	Mittelverwendungs- und aufbringungsgruppen (1. Ebene)	RA 2022	VA 2022	RA - VA
<b>FINANZIERUNGSTÄTIGKEIT</b>				
351	Einzahlungen aus der Aufnahme von Finanzschulden	4.973.700,00	4.973.700,00	0,00
353	Einzahlungen infolge eines Kapitaltausch bei derivativen Finanzinstrumenten mit Grundgeschäft	0,00	0,00	0,00
355	Einzahlungen aus dem Abgang von Finanzinstrumenten	0,00	0,00	0,00
<b>35</b>	<b>Summe Einzahlungen aus der Finanzierungstätigkeit</b>	<b>4.973.700,00</b>	<b>4.973.700,00</b>	<b>0,00</b>
361	Auszahlungen aus der Tilgung von Finanzschulden	4.472.536,84	4.442.900,00	29.636,84
363	Auszahlungen infolge eines Kapitaltausch bei derivativen Finanzinstrumenten mit Grundgeschäft	0,00	0,00	0,00
365	Auszahlungen für den Erwerb von Finanzinstrumenten	0,00	0,00	0,00
<b>36</b>	<b>Summe Auszahlungen aus der Finanzierungstätigkeit</b>	<b>4.472.536,84</b>	<b>4.442.900,00</b>	<b>29.636,84</b>
<b>SA4</b>	<b>Saldo (4) Geldfluss aus der Finanzierungstätigkeit (35 – 36)</b>	<b>501.163,16</b>	<b>530.800,00</b>	<b>-29.636,84</b>
<b>SA5</b>	<b>Saldo (5) Geldfluss aus der voranschlagswirksamen Gebarung (Saldo 3 + Saldo 4)</b>	<b>650.395,78</b>	<b>263.100,00</b>	<b>387.295,78</b>
411	Einzahlungen aus nicht voranschlagswirksamen Forderungen	17.073.236,45		
412	Einzahlungen aus nicht voranschlagswirksamen Verbindlichkeiten	34.444.307,31		
413	Einzahlungen aus der Aufnahme von zur Kassenstärkung eingegangenen Geldverbindlichkeiten (Barvorlagen)	0,00		
<b>41</b>	<b>Summe Einzahlungen aus der nicht voranschlagswirksamen Gebarung</b>	<b>51.517.543,76</b>		
421	Auszahlungen aus nicht voranschlagswirksamen Forderungen	16.281.120,81		
422	Auszahlungen aus nicht voranschlagswirksamen Verbindlichkeiten	29.260.854,26		
423	Auszahlungen zur Tilgung von zur Kassenstärkung eingegangenen Geldverbindlichkeiten (Barvorlagen)	0,00		
<b>42</b>	<b>Summe Auszahlungen aus der nicht voranschlagswirksamen Gebarung</b>	<b>45.541.975,07</b>		
<b>SA6</b>	<b>Geldfluss aus der nicht voranschlagswirksamen Gebarung</b>	<b>5.975.568,69</b>		
<b>SA7</b>	<b>Veränderung an Liquiden Mitteln (Saldo 5 + Saldo 6)</b>	<b>6.625.964,47</b>		
	Anfangsbestand liquide Mittel (115 zum 31.12.2021)	10.395.476,19		
	Endbestand liquide Mittel (115 zum 31.12.2022)	17.021.440,66		
	davon Zahlungsmittelreserven (1152 zum 31.12.2022)	0,00		

Finanzierungshaushalt Bereichsbudget 1. und 2. Ebene  
(Anlage 1b)



## Vertretungskörper und allgemeine Verwaltung (Gruppe 0)

MVAG	Mittelverwendungs- und aufbringungsgruppen (1. und 2. Ebene)	RA 2022	VA 2022	RA - VA
<b>311</b>	<b>Einzahlungen aus der operativen Verwaltungstätigkeit</b>	<b>272.871,51</b>	<b>409.800,00</b>	<b>-136.928,49</b>
3111	Einzahlungen aus eigenen Abgaben	0,00	0,00	0,00
3112	Einzahlungen aus Ertragsanteilen	0,00	0,00	0,00
3113	Einzahlungen aus Gebühren	0,00	0,00	0,00
3114	Einzahlungen aus Leistungen	87.186,76	172.300,00	-85.113,24
3115	Einzahlungen aus Besitz und wirtschaftlicher Tätigkeit	48.838,59	48.000,00	838,59
3116	Einzahlungen aus Veräußerung von geringwertigen Wirtschaftsgütern (GWG) und sonstige Einzahlungen	136.846,16	189.500,00	-52.653,84
<b>312</b>	<b>Einzahlungen aus Transfers (ohne Kapitaltransfers)</b>	<b>52.057,34</b>	<b>50.500,00</b>	<b>1.557,34</b>
3121	Transferzahlungen von Trägern des öffentlichen Rechts	52.057,34	50.500,00	1.557,34
3122	Transferzahlungen von Beteiligten	0,00	0,00	0,00
3123	Transferzahlungen von Unternehmen (inkl. Finanzunternehmen)	0,00	0,00	0,00
3124	Transferzahlungen von Haushalte und Organisationen ohne Erwerbscharakter	0,00	0,00	0,00
3125	Transferzahlungen vom Ausland	0,00	0,00	0,00
3126	Investitions- und Tilgungszuschüsse zwischen Unternehmungen und Betrieben der Gebietskörperschaft und der Gebietskörperschaft	0,00	0,00	0,00
<b>313</b>	<b>Einzahlungen aus Finanzerträgen</b>	<b>0,00</b>	<b>0,00</b>	<b>0,00</b>
3131	Einzahlungen aus Zinserträgen	0,00	0,00	0,00
3133	Einzahlungen aus Gewinnentnahmen von marktbestimmten Betrieben	0,00	0,00	0,00
3134	Sonstige Einzahlungen aus Finanzerträgen	0,00	0,00	0,00
3135	Einzahlungen aus Dividenden/Gewinnausschüttungen	0,00	0,00	0,00
<b>31</b>	<b>Summe Einzahlungen operative Gebarung</b>	<b>324.928,85</b>	<b>460.300,00</b>	<b>-135.371,15</b>
<b>321</b>	<b>Auszahlungen aus Personalaufwand</b>	<b>1.540.730,94</b>	<b>1.534.200,00</b>	<b>6.530,94</b>
3211	Auszahlungen für Personalaufwand Bezüge, Nebengebühren, und Mehrleistungsvergütungen)	1.259.855,48	1.253.300,00	6.555,48
3212	Auszahlungen für gesetzliche und freiwillige Sozialaufwendungen	280.875,46	280.900,00	-24,54
3213	Auszahlungen aus sonstigem Personalaufwand	0,00	0,00	0,00
<b>322</b>	<b>Auszahlungen aus Sachaufwand (ohne Transferaufwand)</b>	<b>1.488.478,76</b>	<b>1.427.000,00</b>	<b>61.478,76</b>
3221	Auszahlungen für Gebrauchs- und Verbrauchsgüter, Handelswaren	110.799,90	93.500,00	17.299,90
3222	Auszahlungen für Verwaltungs- und Betriebsaufwand	204.737,72	192.600,00	12.137,72
3223	Auszahlungen für Leasing- und Mietaufwand	5.025,05	4.000,00	1.025,05
3224	Auszahlungen für Instandhaltung	37.497,39	59.600,00	-22.102,61
3225	Sonstige Auszahlungen aus Sachaufwand	1.130.418,70	1.077.300,00	53.118,70
<b>323</b>	<b>Auszahlungen aus Transfers (ohne Kapitaltransfers)</b>	<b>901.082,44</b>	<b>767.500,00</b>	<b>133.582,44</b>
3231	Transferzahlungen an Träger des öffentlichen Rechts	92.579,48	103.000,00	-10.420,52
3232	Transferzahlungen an Beteiligten	0,00	0,00	0,00
3233	Transferzahlungen an Unternehmen (inkl. Finanzunternehmen)	0,00	0,00	0,00

## Vertretungskörper und allgemeine Verwaltung (Gruppe 0)

MVAG	Mittelverwendungs- und aufbringungsgruppen (1. und 2. Ebene)	RA 2022	VA 2022	RA - VA
3234	Transferzahlungen an Haushalte und Organisationen ohne Erwerbscharakter	808.502,96	664.500,00	144.002,96
3235	Transferzahlungen an das Ausland	0,00	0,00	0,00
3236	Investitions- und Tilgungszuschüsse zwischen Unternehmungen und Betrieben der Gebietskörperschaft und der Gebietskörperschaft	0,00	0,00	0,00
<b>324</b>	<b>Auszahlungen aus Finanzaufwand</b>	<b>719,24</b>	<b>700,00</b>	<b>19,24</b>
3241	Auszahlungen für Zinsaufwand, für Finanzierungsleasing, für Forderungskauf, für Finanzschulden und derivative Finanzinstrumente	719,24	700,00	19,24
3242	Auszahlungen für Zinsen aus derivativen Finanzinstrumenten ohne Grundgeschäft	0,00	0,00	0,00
3243	Auszahlung aus Gewinnentnahmen von marktbestimmten Betrieben	0,00	0,00	0,00
3244	Sonstige Auszahlungen aus Finanzaufwendungen	0,00	0,00	0,00
<b>32</b>	<b>Summe Auszahlungen operative Gebarung</b>	<b>3.931.011,38</b>	<b>3.729.400,00</b>	<b>201.611,38</b>
<b>SA1</b>	<b>Saldo (1) Geldfluss aus der Operativen Gebarung (31 – 32)</b>	<b>-3.606.082,53</b>	<b>-3.269.100,00</b>	<b>-336.982,53</b>
<b>331</b>	<b>Einzahlungen aus der Investitionstätigkeit</b>	<b>0,00</b>	<b>0,00</b>	<b>0,00</b>
3311	Einzahlungen aus der Veräußerung von immateriellem Vermögen	0,00	0,00	0,00
3312	Einzahlungen aus der Veräußerung von Grundstücken und Grundstückeinrichtungen	0,00	0,00	0,00
3313	Einzahlungen aus der Veräußerung von Gebäuden und Bauten	0,00	0,00	0,00
3314	Einzahlungen aus der Veräußerung von technischen Anlagen, Fahrzeuge und Maschinen	0,00	0,00	0,00
3315	Einzahlungen aus der Veräußerung von Amts-, Betriebs- und Geschäftsausstattung	0,00	0,00	0,00
3316	Einzahlungen aus der Veräußerung von Kulturgütern	0,00	0,00	0,00
3317	Einzahlungen aus der Veräußerung von Beteiligungen	0,00	0,00	0,00
<b>332</b>	<b>Einzahlungen aus der Rückzahlung von Darlehen sowie gewährten Vorschüssen</b>	<b>6.726,00</b>	<b>6.200,00</b>	<b>526,00</b>
3321	Einzahlungen aus Darlehen an Träger des öffentlichen Rechts	0,00	0,00	0,00
3322	Einzahlungen aus Darlehen an Beteiligungen	0,00	0,00	0,00
3323	Einzahlungen aus Darlehen an Unternehmen und Haushalte	0,00	0,00	0,00
3325	Einzahlungen aus Vorschüssen und Anzahlungen	6.726,00	6.200,00	526,00
<b>333</b>	<b>Einzahlungen aus Kapitaltransfers</b>	<b>0,00</b>	<b>0,00</b>	<b>0,00</b>
3331	Kapitaltransferzahlungen von Trägern des öffentlichen Rechts	0,00	0,00	0,00
3332	Kapitaltransferzahlungen von Beteiligungen	0,00	0,00	0,00
3333	Kapitaltransferzahlungen von Unternehmen	0,00	0,00	0,00
3334	Kapitaltransferzahlungen von Haushalten und Organisationen ohne Erwerbscharakter	0,00	0,00	0,00
3335	Kapitaltransferzahlungen vom Ausland	0,00	0,00	0,00
<b>33</b>	<b>Summe Einzahlungen investive Gebarung</b>	<b>6.726,00</b>	<b>6.200,00</b>	<b>526,00</b>
<b>341</b>	<b>Auszahlungen aus der Investitionstätigkeit</b>	<b>82.036,13</b>	<b>92.300,00</b>	<b>-10.263,87</b>
3411	Auszahlungen für den Erwerb von immateriellem Vermögen	720,00	0,00	720,00

## Vertretungskörper und allgemeine Verwaltung (Gruppe 0)

MVAG	Mittelverwendungs- und aufbringungsgruppen (1. und 2. Ebene)	RA 2022	VA 2022	RA - VA
3412	Auszahlungen für den Erwerb von Grundstücken und Grundstückseinrichtungen	0,00	0,00	0,00
3413	Auszahlungen für den Erwerb von Gebäuden und Bauten	21.959,20	45.000,00	-23.040,80
3414	Auszahlungen für den Erwerb von technischen Anlagen, Fahrzeuge und Maschinen	0,00	0,00	0,00
3415	Auszahlungen für den Erwerb von Amts-, Betriebs- und Geschäftsausstattung	59.356,93	47.300,00	12.056,93
3416	Auszahlungen für den Erwerb von Kulturgütern	0,00	0,00	0,00
3417	Auszahlungen für den Erwerb von Beteiligungen	0,00	0,00	0,00
<b>342</b>	<b>Auszahlungen von gewährten Darlehen sowie gewährten Vorschüssen</b>	<b>5.000,00</b>	<b>7.000,00</b>	<b>-2.000,00</b>
3421	Auszahlung von Darlehen an Träger des öffentlichen Rechts	0,00	0,00	0,00
3422	Auszahlung von Darlehen an Beteiligungen	0,00	0,00	0,00
3423	Auszahlung von Darlehen an Unternehmen und Haushalte	0,00	0,00	0,00
3425	Auszahlungen von Vorschüssen und Anzahlungen	5.000,00	7.000,00	-2.000,00
<b>343</b>	<b>Auszahlungen aus Kapitaltransfers</b>	<b>0,00</b>	<b>0,00</b>	<b>0,00</b>
3431	Kapitaltransferzahlungen an Träger des öffentlichen Rechts	0,00	0,00	0,00
3432	Kapitaltransferzahlungen an Beteiligungen	0,00	0,00	0,00
3433	Kapitaltransferzahlungen an Unternehmen (Finanzunternehmen)	0,00	0,00	0,00
3434	Kapitaltransferzahlungen an Haushalte und Organisationen ohne Erwerbscharakter	0,00	0,00	0,00
3435	Kapitaltransferzahlungen an das Ausland	0,00	0,00	0,00
<b>34</b>	<b>Summe Auszahlungen investive Gebarung</b>	<b>87.036,13</b>	<b>99.300,00</b>	<b>-12.263,87</b>
<b>SA2</b>	<b>Saldo (2) Geldfluss aus der Investiven Gebarung (33 – 34)</b>	<b>-80.310,13</b>	<b>-93.100,00</b>	<b>12.789,87</b>
<b>SA3</b>	<b>Saldo (3) Nettofinanzierungssaldo (Saldo 1 + Saldo 2)</b>	<b>-3.686.392,66</b>	<b>-3.362.200,00</b>	<b>-324.192,66</b>
<b>351</b>	<b>Einzahlungen aus der Aufnahme von Finanzschulden</b>	<b>0,00</b>	<b>0,00</b>	<b>0,00</b>
3511	Einzahlungen aus empfangenen Darlehen von öffentlichen Körperschaften und Rechtsträgern	0,00	0,00	0,00
3512	Einzahlungen aus empfangenen Darlehen von Beteiligungen	0,00	0,00	0,00
3513	Einzahlungen aus empfangenen Darlehen von Unternehmen und privaten Haushalten	0,00	0,00	0,00
3514	Einzahlungen aus Finanzschulden (Finanzunternehmen)	0,00	0,00	0,00
<b>353</b>	<b>Einzahlungen infolge eines Kapitaltausch bei derivativen Finanzinstrumenten mit Grundgeschäft</b>	<b>0,00</b>	<b>0,00</b>	<b>0,00</b>
3530	Einzahlungen infolge eines Kapitaltausch bei derivativen Finanzinstrumenten mit Grundgeschäft	0,00	0,00	0,00
<b>355</b>	<b>Einzahlungen aus dem Abgang von Finanzinstrumenten</b>	<b>0,00</b>	<b>0,00</b>	<b>0,00</b>
3550	Einzahlungen aus dem Abgang von Finanzinstrumenten	0,00	0,00	0,00
<b>35</b>	<b>Summe Einzahlungen aus der Finanzierungstätigkeit</b>	<b>0,00</b>	<b>0,00</b>	<b>0,00</b>
<b>361</b>	<b>Auszahlungen aus der Tilgung von Finanzschulden</b>	<b>3.699,16</b>	<b>3.700,00</b>	<b>-0,84</b>

## Vertretungskörper und allgemeine Verwaltung (Gruppe 0)

MVAG	Mittelverwendungs- und aufbringungsgruppen (1. und 2. Ebene)	RA 2022	VA 2022	RA - VA
3611	Auszahlungen aus empfangenen Darlehen von öffentlichen Körperschaften und Rechtsträgern	0,00	0,00	0,00
3612	Auszahlungen aus empfangenen Darlehen von Beteiligungen	0,00	0,00	0,00
3613	Auszahlungen aus empfangenen Darlehen von Unternehmen und privaten Haushalten	0,00	0,00	0,00
3614	Auszahlungen aus Finanzschulden	3.699,16	3.700,00	-0,84
3615	Auszahlung aus der Rückzahlung von Leasingverbindlichkeiten	0,00	0,00	0,00
<b>363</b>	<b>Auszahlungen infolge eines Kapitaltausch bei derivativen Finanzinstrumenten mit Grundgeschäft</b>	<b>0,00</b>	<b>0,00</b>	<b>0,00</b>
3630	Auszahlungen infolge eines Kapitaltausch bei derivativen Finanzinstrumenten mit Grundgeschäft	0,00	0,00	0,00
<b>365</b>	<b>Auszahlungen für den Erwerb von Finanzinstrumenten</b>	<b>0,00</b>	<b>0,00</b>	<b>0,00</b>
3650	Auszahlungen für den Erwerb von Finanzinstrumenten	0,00	0,00	0,00
<b>36</b>	<b>Summe Auszahlungen aus der Finanzierungstätigkeit</b>	<b>3.699,16</b>	<b>3.700,00</b>	<b>-0,84</b>
<b>SA4</b>	<b>Saldo (4) Geldfluss aus der Finanzierungstätigkeit (35 – 36)</b>	<b>-3.699,16</b>	<b>-3.700,00</b>	<b>0,84</b>
<b>SA5</b>	<b>Saldo (5) Geldfluss aus der voranschlagswirksamen Gebarung (Saldo 3 + Saldo 4)</b>	<b>-3.690.091,82</b>	<b>-3.365.900,00</b>	<b>-324.191,82</b>



## Öffentliche Ordnung und Sicherheit (Gruppe 1)

MVAG	Mittelverwendungs- und aufbringungsgruppen (1. und 2. Ebene)	RA 2022	VA 2022	RA - VA
<b>311</b>	<b>Einzahlungen aus der operativen Verwaltungstätigkeit</b>	<b>5.941,49</b>	<b>5.100,00</b>	<b>841,49</b>
3111	Einzahlungen aus eigenen Abgaben	0,00	0,00	0,00
3112	Einzahlungen aus Ertragsanteilen	0,00	0,00	0,00
3113	Einzahlungen aus Gebühren	0,00	0,00	0,00
3114	Einzahlungen aus Leistungen	5.762,77	5.000,00	762,77
3115	Einzahlungen aus Besitz und wirtschaftlicher Tätigkeit	0,00	0,00	0,00
3116	Einzahlungen aus Veräußerung von geringwertigen Wirtschaftsgütern (GWG) und sonstige Einzahlungen	178,72	100,00	78,72
<b>312</b>	<b>Einzahlungen aus Transfers (ohne Kapitaltransfers)</b>	<b>0,00</b>	<b>0,00</b>	<b>0,00</b>
3121	Transferzahlungen von Trägern des öffentlichen Rechts	0,00	0,00	0,00
3122	Transferzahlungen von Beteiligten	0,00	0,00	0,00
3123	Transferzahlungen von Unternehmen (inkl. Finanzunternehmen)	0,00	0,00	0,00
3124	Transferzahlungen von Haushalte und Organisationen ohne Erwerbscharakter	0,00	0,00	0,00
3125	Transferzahlungen vom Ausland	0,00	0,00	0,00
3126	Investitions- und Tilgungszuschüsse zwischen Unternehmungen und Betrieben der Gebietskörperschaft und der Gebietskörperschaft	0,00	0,00	0,00
<b>313</b>	<b>Einzahlungen aus Finanzerträgen</b>	<b>0,00</b>	<b>0,00</b>	<b>0,00</b>
3131	Einzahlungen aus Zinserträgen	0,00	0,00	0,00
3133	Einzahlungen aus Gewinnentnahmen von marktbestimmten Betrieben	0,00	0,00	0,00
3134	Sonstige Einzahlungen aus Finanzerträgen	0,00	0,00	0,00
3135	Einzahlungen aus Dividenden/Gewinnausschüttungen	0,00	0,00	0,00
<b>31</b>	<b>Summe Einzahlungen operative Gebarung</b>	<b>5.941,49</b>	<b>5.100,00</b>	<b>841,49</b>
<b>321</b>	<b>Auszahlungen aus Personalaufwand</b>	<b>90.359,97</b>	<b>92.500,00</b>	<b>-2.140,03</b>
3211	Auszahlungen für Personalaufwand Bezüge, Nebengebühren, und Mehrleistungsvergütungen)	72.089,75	73.800,00	-1.710,25
3212	Auszahlungen für gesetzliche und freiwillige Sozialaufwendungen	18.270,22	18.700,00	-429,78
3213	Auszahlungen aus sonstigem Personalaufwand	0,00	0,00	0,00
<b>322</b>	<b>Auszahlungen aus Sachaufwand (ohne Transferaufwand)</b>	<b>413.309,03</b>	<b>342.600,00</b>	<b>70.709,03</b>
3221	Auszahlungen für Gebrauchs- und Verbrauchsgüter, Handelswaren	76.678,23	59.400,00	17.278,23
3222	Auszahlungen für Verwaltungs- und Betriebsaufwand	154.753,61	84.300,00	70.453,61
3223	Auszahlungen für Leasing- und Mietaufwand	47.027,50	46.400,00	627,50
3224	Auszahlungen für Instandhaltung	75.086,78	62.100,00	12.986,78
3225	Sonstige Auszahlungen aus Sachaufwand	59.762,91	90.400,00	-30.637,09
<b>323</b>	<b>Auszahlungen aus Transfers (ohne Kapitaltransfers)</b>	<b>80.519,10</b>	<b>72.000,00</b>	<b>8.519,10</b>
3231	Transferzahlungen an Träger des öffentlichen Rechts	80.519,10	72.000,00	8.519,10
3232	Transferzahlungen an Beteiligten	0,00	0,00	0,00
3233	Transferzahlungen an Unternehmen (inkl. Finanzunternehmen)	0,00	0,00	0,00

## Öffentliche Ordnung und Sicherheit (Gruppe 1)

MVAG	Mittelverwendungs- und aufbringungsgruppen (1. und 2. Ebene)	RA 2022	VA 2022	RA - VA
3234	Transferzahlungen an Haushalte und Organisationen ohne Erwerbscharakter	0,00	0,00	0,00
3235	Transferzahlungen an das Ausland	0,00	0,00	0,00
3236	Investitions- und Tilgungszuschüsse zwischen Unternehmungen und Betrieben der Gebietskörperschaft und der Gebietskörperschaft	0,00	0,00	0,00
<b>324</b>	<b>Auszahlungen aus Finanzaufwand</b>	<b>4.841,27</b>	<b>4.300,00</b>	<b>541,27</b>
3241	Auszahlungen für Zinsaufwand, für Finanzierungsleasing, für Forderungskauf, für Finanzschulden und derivative Finanzinstrumente	4.841,27	4.300,00	541,27
3242	Auszahlungen für Zinsen aus derivativen Finanzinstrumenten ohne Grundgeschäft	0,00	0,00	0,00
3243	Auszahlung aus Gewinnentnahmen von marktbestimmten Betrieben	0,00	0,00	0,00
3244	Sonstige Auszahlungen aus Finanzaufwendungen	0,00	0,00	0,00
<b>32</b>	<b>Summe Auszahlungen operative Gebarung</b>	<b>589.029,37</b>	<b>511.400,00</b>	<b>77.629,37</b>
<b>SA1</b>	<b>Saldo (1) Geldfluss aus der Operativen Gebarung (31 – 32)</b>	<b>-583.087,88</b>	<b>-506.300,00</b>	<b>-76.787,88</b>
<b>331</b>	<b>Einzahlungen aus der Investitionstätigkeit</b>	<b>0,00</b>	<b>0,00</b>	<b>0,00</b>
3311	Einzahlungen aus der Veräußerung von immateriellem Vermögen	0,00	0,00	0,00
3312	Einzahlungen aus der Veräußerung von Grundstücken und Grundstückeinrichtungen	0,00	0,00	0,00
3313	Einzahlungen aus der Veräußerung von Gebäuden und Bauten	0,00	0,00	0,00
3314	Einzahlungen aus der Veräußerung von technischen Anlagen, Fahrzeuge und Maschinen	0,00	0,00	0,00
3315	Einzahlungen aus der Veräußerung von Amts-, Betriebs- und Geschäftsausstattung	0,00	0,00	0,00
3316	Einzahlungen aus der Veräußerung von Kulturgütern	0,00	0,00	0,00
3317	Einzahlungen aus der Veräußerung von Beteiligungen	0,00	0,00	0,00
<b>332</b>	<b>Einzahlungen aus der Rückzahlung von Darlehen sowie gewährten Vorschüssen</b>	<b>0,00</b>	<b>0,00</b>	<b>0,00</b>
3321	Einzahlungen aus Darlehen an Träger des öffentlichen Rechts	0,00	0,00	0,00
3322	Einzahlungen aus Darlehen an Beteiligungen	0,00	0,00	0,00
3323	Einzahlungen aus Darlehen an Unternehmen und Haushalte	0,00	0,00	0,00
3325	Einzahlungen aus Vorschüssen und Anzahlungen	0,00	0,00	0,00
<b>333</b>	<b>Einzahlungen aus Kapitaltransfers</b>	<b>0,00</b>	<b>25.000,00</b>	<b>-25.000,00</b>
3331	Kapitaltransferzahlungen von Trägern des öffentlichen Rechts	0,00	25.000,00	-25.000,00
3332	Kapitaltransferzahlungen von Beteiligungen	0,00	0,00	0,00
3333	Kapitaltransferzahlungen von Unternehmen	0,00	0,00	0,00
3334	Kapitaltransferzahlungen von Haushalten und Organisationen ohne Erwerbscharakter	0,00	0,00	0,00
3335	Kapitaltransferzahlungen vom Ausland	0,00	0,00	0,00
<b>33</b>	<b>Summe Einzahlungen investive Gebarung</b>	<b>0,00</b>	<b>25.000,00</b>	<b>-25.000,00</b>
<b>341</b>	<b>Auszahlungen aus der Investitionstätigkeit</b>	<b>25.000,00</b>	<b>102.000,00</b>	<b>-77.000,00</b>
3411	Auszahlungen für den Erwerb von immateriellem Vermögen	0,00	0,00	0,00

## Öffentliche Ordnung und Sicherheit (Gruppe 1)

MVAG	Mittelverwendungs- und aufbringungsgruppen (1. und 2. Ebene)	RA 2022	VA 2022	RA - VA
3412	Auszahlungen für den Erwerb von Grundstücken und Grundstückseinrichtungen	0,00	0,00	0,00
3413	Auszahlungen für den Erwerb von Gebäuden und Bauten	0,00	0,00	0,00
3414	Auszahlungen für den Erwerb von technischen Anlagen, Fahrzeuge und Maschinen	25.000,00	50.000,00	-25.000,00
3415	Auszahlungen für den Erwerb von Amts-, Betriebs- und Geschäftsausstattung	0,00	2.000,00	-2.000,00
3416	Auszahlungen für den Erwerb von Kulturgütern	0,00	0,00	0,00
3417	Auszahlungen für den Erwerb von Beteiligungen	0,00	50.000,00	-50.000,00
<b>342</b>	<b>Auszahlungen von gewährten Darlehen sowie gewährten Vorschüssen</b>	<b>0,00</b>	<b>0,00</b>	<b>0,00</b>
3421	Auszahlung von Darlehen an Träger des öffentlichen Rechts	0,00	0,00	0,00
3422	Auszahlung von Darlehen an Beteiligungen	0,00	0,00	0,00
3423	Auszahlung von Darlehen an Unternehmen und Haushalte	0,00	0,00	0,00
3425	Auszahlungen von Vorschüssen und Anzahlungen	0,00	0,00	0,00
<b>343</b>	<b>Auszahlungen aus Kapitaltransfers</b>	<b>0,00</b>	<b>0,00</b>	<b>0,00</b>
3431	Kapitaltransferzahlungen an Träger des öffentlichen Rechts	0,00	0,00	0,00
3432	Kapitaltransferzahlungen an Beteiligungen	0,00	0,00	0,00
3433	Kapitaltransferzahlungen an Unternehmen (Finanzunternehmen)	0,00	0,00	0,00
3434	Kapitaltransferzahlungen an Haushalte und Organisationen ohne Erwerbscharakter	0,00	0,00	0,00
3435	Kapitaltransferzahlungen an das Ausland	0,00	0,00	0,00
<b>34</b>	<b>Summe Auszahlungen investive Gebarung</b>	<b>25.000,00</b>	<b>102.000,00</b>	<b>-77.000,00</b>
<b>SA2</b>	<b>Saldo (2) Geldfluss aus der Investiven Gebarung (33 – 34)</b>	<b>-25.000,00</b>	<b>-77.000,00</b>	<b>52.000,00</b>
<b>SA3</b>	<b>Saldo (3) Nettofinanzierungssaldo (Saldo 1 + Saldo 2)</b>	<b>-608.087,88</b>	<b>-583.300,00</b>	<b>-24.787,88</b>
<b>351</b>	<b>Einzahlungen aus der Aufnahme von Finanzschulden</b>	<b>75.000,00</b>	<b>75.000,00</b>	<b>0,00</b>
3511	Einzahlungen aus empfangenen Darlehen von öffentlichen Körperschaften und Rechtsträgern	0,00	0,00	0,00
3512	Einzahlungen aus empfangenen Darlehen von Beteiligungen	0,00	0,00	0,00
3513	Einzahlungen aus empfangenen Darlehen von Unternehmen und privaten Haushalten	0,00	0,00	0,00
3514	Einzahlungen aus Finanzschulden (Finanzunternehmen)	75.000,00	75.000,00	0,00
<b>353</b>	<b>Einzahlungen infolge eines Kapitaltausch bei derivativen Finanzinstrumenten mit Grundgeschäft</b>	<b>0,00</b>	<b>0,00</b>	<b>0,00</b>
3530	Einzahlungen infolge eines Kapitaltausch bei derivativen Finanzinstrumenten mit Grundgeschäft	0,00	0,00	0,00
<b>355</b>	<b>Einzahlungen aus dem Abgang von Finanzinstrumenten</b>	<b>0,00</b>	<b>0,00</b>	<b>0,00</b>
3550	Einzahlungen aus dem Abgang von Finanzinstrumenten	0,00	0,00	0,00
<b>35</b>	<b>Summe Einzahlungen aus der Finanzierungstätigkeit</b>	<b>75.000,00</b>	<b>75.000,00</b>	<b>0,00</b>
<b>361</b>	<b>Auszahlungen aus der Tilgung von Finanzschulden</b>	<b>59.865,76</b>	<b>60.200,00</b>	<b>-334,24</b>

## Öffentliche Ordnung und Sicherheit (Gruppe 1)

MVAG	Mittelverwendungs- und aufbringungsgruppen (1. und 2. Ebene)	RA 2022	VA 2022	RA - VA
3611	Auszahlungen aus empfangenen Darlehen von öffentlichen Körperschaften und Rechtsträgern	0,00	0,00	0,00
3612	Auszahlungen aus empfangenen Darlehen von Beteiligungen	0,00	0,00	0,00
3613	Auszahlungen aus empfangenen Darlehen von Unternehmen und privaten Haushalten	0,00	0,00	0,00
3614	Auszahlungen aus Finanzschulden	59.865,76	60.200,00	-334,24
3615	Auszahlung aus der Rückzahlung von Leasingverbindlichkeiten	0,00	0,00	0,00
<b>363</b>	<b>Auszahlungen infolge eines Kapitaltausch bei derivativen Finanzinstrumenten mit Grundgeschäft</b>	<b>0,00</b>	<b>0,00</b>	<b>0,00</b>
3630	Auszahlungen infolge eines Kapitaltausch bei derivativen Finanzinstrumenten mit Grundgeschäft	0,00	0,00	0,00
<b>365</b>	<b>Auszahlungen für den Erwerb von Finanzinstrumenten</b>	<b>0,00</b>	<b>0,00</b>	<b>0,00</b>
3650	Auszahlungen für den Erwerb von Finanzinstrumenten	0,00	0,00	0,00
<b>36</b>	<b>Summe Auszahlungen aus der Finanzierungstätigkeit</b>	<b>59.865,76</b>	<b>60.200,00</b>	<b>-334,24</b>
<b>SA4</b>	<b>Saldo (4) Geldfluss aus der Finanzierungstätigkeit (35 – 36)</b>	<b>15.134,24</b>	<b>14.800,00</b>	<b>334,24</b>
<b>SA5</b>	<b>Saldo (5) Geldfluss aus der voranschlagswirksamen Gebarung (Saldo 3 + Saldo 4)</b>	<b>-592.953,64</b>	<b>-568.500,00</b>	<b>-24.453,64</b>

## Unterricht, Erziehung, Sport und Wissenschaft (Gruppe 2)

MVAG	Mittelverwendungs- und aufbringungsgruppen (1. und 2. Ebene)	RA 2022	VA 2022	RA - VA
<b>311</b>	<b>Einzahlungen aus der operativen Verwaltungstätigkeit</b>	<b>1.806.635,97</b>	<b>1.882.500,00</b>	<b>-75.864,03</b>
3111	Einzahlungen aus eigenen Abgaben	0,00	0,00	0,00
3112	Einzahlungen aus Ertragsanteilen	0,00	0,00	0,00
3113	Einzahlungen aus Gebühren	0,00	0,00	0,00
3114	Einzahlungen aus Leistungen	1.004.003,92	1.000.500,00	3.503,92
3115	Einzahlungen aus Besitz und wirtschaftlicher Tätigkeit	247.770,05	260.000,00	-12.229,95
3116	Einzahlungen aus Veräußerung von geringwertigen Wirtschaftsgütern (GWG) und sonstige Einzahlungen	554.862,00	622.000,00	-67.138,00
<b>312</b>	<b>Einzahlungen aus Transfers (ohne Kapitaltransfers)</b>	<b>344.938,11</b>	<b>427.300,00</b>	<b>-82.361,89</b>
3121	Transferzahlungen von Trägern des öffentlichen Rechts	344.938,11	427.300,00	-82.361,89
3122	Transferzahlungen von Beteiligten	0,00	0,00	0,00
3123	Transferzahlungen von Unternehmen (inkl. Finanzunternehmen)	0,00	0,00	0,00
3124	Transferzahlungen von Haushalte und Organisationen ohne Erwerbscharakter	0,00	0,00	0,00
3125	Transferzahlungen vom Ausland	0,00	0,00	0,00
3126	Investitions- und Tilgungszuschüsse zwischen Unternehmungen und Betrieben der Gebietskörperschaft und der Gebietskörperschaft	0,00	0,00	0,00
<b>313</b>	<b>Einzahlungen aus Finanzerträgen</b>	<b>0,00</b>	<b>0,00</b>	<b>0,00</b>
3131	Einzahlungen aus Zinserträgen	0,00	0,00	0,00
3133	Einzahlungen aus Gewinnentnahmen von marktbestimmten Betrieben	0,00	0,00	0,00
3134	Sonstige Einzahlungen aus Finanzerträgen	0,00	0,00	0,00
3135	Einzahlungen aus Dividenden/Gewinnausschüttungen	0,00	0,00	0,00
<b>31</b>	<b>Summe Einzahlungen operative Gebarung</b>	<b>2.151.574,08</b>	<b>2.309.800,00</b>	<b>-158.225,92</b>
<b>321</b>	<b>Auszahlungen aus Personalaufwand</b>	<b>2.909.195,94</b>	<b>2.786.500,00</b>	<b>122.695,94</b>
3211	Auszahlungen für Personalaufwand Bezüge, Nebengebühren, und Mehrleistungsvergütungen)	2.322.610,61	2.236.100,00	86.510,61
3212	Auszahlungen für gesetzliche und freiwillige Sozialaufwendungen	586.585,33	550.400,00	36.185,33
3213	Auszahlungen aus sonstigem Personalaufwand	0,00	0,00	0,00
<b>322</b>	<b>Auszahlungen aus Sachaufwand (ohne Transferaufwand)</b>	<b>3.458.336,80</b>	<b>3.159.400,00</b>	<b>298.936,80</b>
3221	Auszahlungen für Gebrauchs- und Verbrauchsgüter, Handelswaren	531.660,13	483.000,00	48.660,13
3222	Auszahlungen für Verwaltungs- und Betriebsaufwand	521.086,47	333.500,00	187.586,47
3223	Auszahlungen für Leasing- und Mietaufwand	604.062,78	636.200,00	-32.137,22
3224	Auszahlungen für Instandhaltung	239.727,27	244.300,00	-4.572,73
3225	Sonstige Auszahlungen aus Sachaufwand	1.561.800,15	1.462.400,00	99.400,15
<b>323</b>	<b>Auszahlungen aus Transfers (ohne Kapitaltransfers)</b>	<b>955.130,76</b>	<b>887.000,00</b>	<b>68.130,76</b>
3231	Transferzahlungen an Träger des öffentlichen Rechts	843.955,76	768.000,00	75.955,76
3232	Transferzahlungen an Beteiligten	0,00	0,00	0,00
3233	Transferzahlungen an Unternehmen (inkl. Finanzunternehmen)	100.000,00	100.000,00	0,00

## Unterricht, Erziehung, Sport und Wissenschaft (Gruppe 2)

MVAG	Mittelverwendungs- und aufbringungsgruppen (1. und 2. Ebene)	RA 2022	VA 2022	RA - VA
3234	Transferzahlungen an Haushalte und Organisationen ohne Erwerbscharakter	11.175,00	19.000,00	-7.825,00
3235	Transferzahlungen an das Ausland	0,00	0,00	0,00
3236	Investitions- und Tilgungszuschüsse zwischen Unternehmungen und Betrieben der Gebietskörperschaft und der Gebietskörperschaft	0,00	0,00	0,00
<b>324</b>	<b>Auszahlungen aus Finanzaufwand</b>	<b>74.459,03</b>	<b>100.000,00</b>	<b>-25.540,97</b>
3241	Auszahlungen für Zinsaufwand, für Finanzierungsleasing, für Forderungskauf, für Finanzschulden und derivative Finanzinstrumente	74.459,03	100.000,00	-25.540,97
3242	Auszahlungen für Zinsen aus derivativen Finanzinstrumenten ohne Grundgeschäft	0,00	0,00	0,00
3243	Auszahlung aus Gewinnentnahmen von marktbestimmten Betrieben	0,00	0,00	0,00
3244	Sonstige Auszahlungen aus Finanzaufwendungen	0,00	0,00	0,00
<b>32</b>	<b>Summe Auszahlungen operative Gebarung</b>	<b>7.397.122,53</b>	<b>6.932.900,00</b>	<b>464.222,53</b>
<b>SA1</b>	<b>Saldo (1) Geldfluss aus der Operativen Gebarung (31 – 32)</b>	<b>-5.245.548,45</b>	<b>-4.623.100,00</b>	<b>-622.448,45</b>
<b>331</b>	<b>Einzahlungen aus der Investitionstätigkeit</b>	<b>0,00</b>	<b>0,00</b>	<b>0,00</b>
3311	Einzahlungen aus der Veräußerung von immateriellem Vermögen	0,00	0,00	0,00
3312	Einzahlungen aus der Veräußerung von Grundstücken und Grundstückeinrichtungen	0,00	0,00	0,00
3313	Einzahlungen aus der Veräußerung von Gebäuden und Bauten	0,00	0,00	0,00
3314	Einzahlungen aus der Veräußerung von technischen Anlagen, Fahrzeuge und Maschinen	0,00	0,00	0,00
3315	Einzahlungen aus der Veräußerung von Amts-, Betriebs- und Geschäftsausstattung	0,00	0,00	0,00
3316	Einzahlungen aus der Veräußerung von Kulturgütern	0,00	0,00	0,00
3317	Einzahlungen aus der Veräußerung von Beteiligungen	0,00	0,00	0,00
<b>332</b>	<b>Einzahlungen aus der Rückzahlung von Darlehen sowie gewährten Vorschüssen</b>	<b>0,00</b>	<b>0,00</b>	<b>0,00</b>
3321	Einzahlungen aus Darlehen an Träger des öffentlichen Rechts	0,00	0,00	0,00
3322	Einzahlungen aus Darlehen an Beteiligungen	0,00	0,00	0,00
3323	Einzahlungen aus Darlehen an Unternehmen und Haushalte	0,00	0,00	0,00
3325	Einzahlungen aus Vorschüssen und Anzahlungen	0,00	0,00	0,00
<b>333</b>	<b>Einzahlungen aus Kapitaltransfers</b>	<b>194.550,00</b>	<b>96.100,00</b>	<b>98.450,00</b>
3331	Kapitaltransferzahlungen von Trägern des öffentlichen Rechts	194.550,00	96.100,00	98.450,00
3332	Kapitaltransferzahlungen von Beteiligungen	0,00	0,00	0,00
3333	Kapitaltransferzahlungen von Unternehmen	0,00	0,00	0,00
3334	Kapitaltransferzahlungen von Haushalten und Organisationen ohne Erwerbscharakter	0,00	0,00	0,00
3335	Kapitaltransferzahlungen vom Ausland	0,00	0,00	0,00
<b>33</b>	<b>Summe Einzahlungen investive Gebarung</b>	<b>194.550,00</b>	<b>96.100,00</b>	<b>98.450,00</b>
<b>341</b>	<b>Auszahlungen aus der Investitionstätigkeit</b>	<b>230.820,16</b>	<b>718.000,00</b>	<b>-487.179,84</b>
3411	Auszahlungen für den Erwerb von immateriellem Vermögen	0,00	0,00	0,00

## Unterricht, Erziehung, Sport und Wissenschaft (Gruppe 2)

MVAG	Mittelverwendungs- und aufbringungsgruppen (1. und 2. Ebene)	RA 2022	VA 2022	RA - VA
3412	Auszahlungen für den Erwerb von Grundstücken und Grundstückseinrichtungen	52.882,57	115.000,00	-62.117,43
3413	Auszahlungen für den Erwerb von Gebäuden und Bauten	68.437,57	0,00	68.437,57
3414	Auszahlungen für den Erwerb von technischen Anlagen, Fahrzeuge und Maschinen	0,00	1.800,00	-1.800,00
3415	Auszahlungen für den Erwerb von Amts-, Betriebs- und Geschäftsausstattung	109.500,02	91.200,00	18.300,02
3416	Auszahlungen für den Erwerb von Kulturgütern	0,00	0,00	0,00
3417	Auszahlungen für den Erwerb von Beteiligungen	0,00	510.000,00	-510.000,00
<b>342</b>	<b>Auszahlungen von gewährten Darlehen sowie gewährten Vorschüssen</b>	<b>0,00</b>	<b>0,00</b>	<b>0,00</b>
3421	Auszahlung von Darlehen an Träger des öffentlichen Rechts	0,00	0,00	0,00
3422	Auszahlung von Darlehen an Beteiligungen	0,00	0,00	0,00
3423	Auszahlung von Darlehen an Unternehmen und Haushalte	0,00	0,00	0,00
3425	Auszahlungen von Vorschüssen und Anzahlungen	0,00	0,00	0,00
<b>343</b>	<b>Auszahlungen aus Kapitaltransfers</b>	<b>22.152,00</b>	<b>19.000,00</b>	<b>3.152,00</b>
3431	Kapitaltransferzahlungen an Träger des öffentlichen Rechts	22.152,00	19.000,00	3.152,00
3432	Kapitaltransferzahlungen an Beteiligungen	0,00	0,00	0,00
3433	Kapitaltransferzahlungen an Unternehmen (Finanzunternehmen)	0,00	0,00	0,00
3434	Kapitaltransferzahlungen an Haushalte und Organisationen ohne Erwerbscharakter	0,00	0,00	0,00
3435	Kapitaltransferzahlungen an das Ausland	0,00	0,00	0,00
<b>34</b>	<b>Summe Auszahlungen investive Gebarung</b>	<b>252.972,16</b>	<b>737.000,00</b>	<b>-484.027,84</b>
<b>SA2</b>	<b>Saldo (2) Geldfluss aus der Investiven Gebarung (33 – 34)</b>	<b>-58.422,16</b>	<b>-640.900,00</b>	<b>582.477,84</b>
<b>SA3</b>	<b>Saldo (3) Nettofinanzierungssaldo (Saldo 1 + Saldo 2)</b>	<b>-5.303.970,61</b>	<b>-5.264.000,00</b>	<b>-39.970,61</b>
<b>351</b>	<b>Einzahlungen aus der Aufnahme von Finanzschulden</b>	<b>540.000,00</b>	<b>540.000,00</b>	<b>0,00</b>
3511	Einzahlungen aus empfangenen Darlehen von öffentlichen Körperschaften und Rechtsträgern	0,00	0,00	0,00
3512	Einzahlungen aus empfangenen Darlehen von Beteiligungen	0,00	0,00	0,00
3513	Einzahlungen aus empfangenen Darlehen von Unternehmen und privaten Haushalten	0,00	0,00	0,00
3514	Einzahlungen aus Finanzschulden (Finanzunternehmen)	540.000,00	540.000,00	0,00
<b>353</b>	<b>Einzahlungen infolge eines Kapitaltausch bei derivativen Finanzinstrumenten mit Grundgeschäft</b>	<b>0,00</b>	<b>0,00</b>	<b>0,00</b>
3530	Einzahlungen infolge eines Kapitaltausch bei derivativen Finanzinstrumenten mit Grundgeschäft	0,00	0,00	0,00
<b>355</b>	<b>Einzahlungen aus dem Abgang von Finanzinstrumenten</b>	<b>0,00</b>	<b>0,00</b>	<b>0,00</b>
3550	Einzahlungen aus dem Abgang von Finanzinstrumenten	0,00	0,00	0,00
<b>35</b>	<b>Summe Einzahlungen aus der Finanzierungstätigkeit</b>	<b>540.000,00</b>	<b>540.000,00</b>	<b>0,00</b>
<b>361</b>	<b>Auszahlungen aus der Tilgung von Finanzschulden</b>	<b>449.637,83</b>	<b>439.000,00</b>	<b>10.637,83</b>

**Unterricht, Erziehung, Sport und Wissenschaft (Gruppe 2)**

<b>MVAG</b>	<b>Mittelverwendungs- und aufbringungsgruppen (1. und 2. Ebene)</b>	<b>RA 2022</b>	<b>VA 2022</b>	<b>RA - VA</b>
3611	Auszahlungen aus empfangenen Darlehen von öffentlichen Körperschaften und Rechtsträgern	0,00	0,00	0,00
3612	Auszahlungen aus empfangenen Darlehen von Beteiligungen	0,00	0,00	0,00
3613	Auszahlungen aus empfangenen Darlehen von Unternehmen und privaten Haushalten	0,00	0,00	0,00
3614	Auszahlungen aus Finanzschulden	449.637,83	439.000,00	10.637,83
3615	Auszahlung aus der Rückzahlung von Leasingverbindlichkeiten	0,00	0,00	0,00
<b>363</b>	<b>Auszahlungen infolge eines Kapitaltausch bei derivativen Finanzinstrumenten mit Grundgeschäft</b>	<b>0,00</b>	<b>0,00</b>	<b>0,00</b>
3630	Auszahlungen infolge eines Kapitaltausch bei derivativen Finanzinstrumenten mit Grundgeschäft	0,00	0,00	0,00
<b>365</b>	<b>Auszahlungen für den Erwerb von Finanzinstrumenten</b>	<b>0,00</b>	<b>0,00</b>	<b>0,00</b>
3650	Auszahlungen für den Erwerb von Finanzinstrumenten	0,00	0,00	0,00
<b>36</b>	<b>Summe Auszahlungen aus der Finanzierungstätigkeit</b>	<b>449.637,83</b>	<b>439.000,00</b>	<b>10.637,83</b>
<b>SA4</b>	<b>Saldo (4) Geldfluss aus der Finanzierungstätigkeit (35 – 36)</b>	<b>90.362,17</b>	<b>101.000,00</b>	<b>-10.637,83</b>
<b>SA5</b>	<b>Saldo (5) Geldfluss aus der voranschlagswirksamen Gebarung (Saldo 3 + Saldo 4)</b>	<b>-5.213.608,44</b>	<b>-5.163.000,00</b>	<b>-50.608,44</b>



## Kunst, Kultur und Kultus (Gruppe 3)

MVAG	Mittelverwendungs- und aufbringungsgruppen (1. und 2. Ebene)	RA 2022	VA 2022	RA - VA
<b>311</b>	<b>Einzahlungen aus der operativen Verwaltungstätigkeit</b>	<b>1.097.393,65</b>	<b>1.170.400,00</b>	<b>-73.006,35</b>
3111	Einzahlungen aus eigenen Abgaben	0,00	0,00	0,00
3112	Einzahlungen aus Ertragsanteilen	0,00	0,00	0,00
3113	Einzahlungen aus Gebühren	0,00	0,00	0,00
3114	Einzahlungen aus Leistungen	521.806,46	560.000,00	-38.193,54
3115	Einzahlungen aus Besitz und wirtschaftlicher Tätigkeit	9.131,45	16.100,00	-6.968,55
3116	Einzahlungen aus Veräußerung von geringwertigen Wirtschaftsgütern (GWG) und sonstige Einzahlungen	566.455,74	594.300,00	-27.844,26
<b>312</b>	<b>Einzahlungen aus Transfers (ohne Kapitaltransfers)</b>	<b>832.525,29</b>	<b>782.200,00</b>	<b>50.325,29</b>
3121	Transferzahlungen von Trägern des öffentlichen Rechts	832.525,29	782.200,00	50.325,29
3122	Transferzahlungen von Beteiligten	0,00	0,00	0,00
3123	Transferzahlungen von Unternehmen (inkl. Finanzunternehmen)	0,00	0,00	0,00
3124	Transferzahlungen von Haushalte und Organisationen ohne Erwerbscharakter	0,00	0,00	0,00
3125	Transferzahlungen vom Ausland	0,00	0,00	0,00
3126	Investitions- und Tilgungszuschüsse zwischen Unternehmungen und Betrieben der Gebietskörperschaft und der Gebietskörperschaft	0,00	0,00	0,00
<b>313</b>	<b>Einzahlungen aus Finanzerträgen</b>	<b>0,00</b>	<b>0,00</b>	<b>0,00</b>
3131	Einzahlungen aus Zinserträgen	0,00	0,00	0,00
3133	Einzahlungen aus Gewinnentnahmen von marktbestimmten Betrieben	0,00	0,00	0,00
3134	Sonstige Einzahlungen aus Finanzerträgen	0,00	0,00	0,00
3135	Einzahlungen aus Dividenden/Gewinnausschüttungen	0,00	0,00	0,00
<b>31</b>	<b>Summe Einzahlungen operative Gebarung</b>	<b>1.929.918,94</b>	<b>1.952.600,00</b>	<b>-22.681,06</b>
<b>321</b>	<b>Auszahlungen aus Personalaufwand</b>	<b>2.037.241,29</b>	<b>2.057.700,00</b>	<b>-20.458,71</b>
3211	Auszahlungen für Personalaufwand Bezüge, Nebengebühren, und Mehrleistungsvergütungen)	1.647.205,27	1.671.400,00	-24.194,73
3212	Auszahlungen für gesetzliche und freiwillige Sozialaufwendungen	390.036,02	386.300,00	3.736,02
3213	Auszahlungen aus sonstigem Personalaufwand	0,00	0,00	0,00
<b>322</b>	<b>Auszahlungen aus Sachaufwand (ohne Transferaufwand)</b>	<b>1.567.682,27</b>	<b>1.433.300,00</b>	<b>134.382,27</b>
3221	Auszahlungen für Gebrauchs- und Verbrauchsgüter, Handelswaren	38.338,87	26.800,00	11.538,87
3222	Auszahlungen für Verwaltungs- und Betriebsaufwand	139.593,35	102.200,00	37.393,35
3223	Auszahlungen für Leasing- und Mietaufwand	5.753,90	7.400,00	-1.646,10
3224	Auszahlungen für Instandhaltung	123.317,38	86.800,00	36.517,38
3225	Sonstige Auszahlungen aus Sachaufwand	1.260.678,77	1.210.100,00	50.578,77
<b>323</b>	<b>Auszahlungen aus Transfers (ohne Kapitaltransfers)</b>	<b>273.315,53</b>	<b>265.000,00</b>	<b>8.315,53</b>
3231	Transferzahlungen an Träger des öffentlichen Rechts	1.180,00	1.000,00	180,00
3232	Transferzahlungen an Beteiligten	0,00	0,00	0,00
3233	Transferzahlungen an Unternehmen (inkl. Finanzunternehmen)	246.866,56	243.000,00	3.866,56

**Kunst, Kultur und Kultus (Gruppe 3)**

MVAG	Mittelverwendungs- und aufbringungsgruppen (1. und 2. Ebene)	RA 2022	VA 2022	RA - VA
3234	Transferzahlungen an Haushalte und Organisationen ohne Erwerbscharakter	25.268,97	21.000,00	4.268,97
3235	Transferzahlungen an das Ausland	0,00	0,00	0,00
3236	Investitions- und Tilgungszuschüsse zwischen Unternehmungen und Betrieben der Gebietskörperschaft und der Gebietskörperschaft	0,00	0,00	0,00
<b>324</b>	<b>Auszahlungen aus Finanzaufwand</b>	<b>7.549,49</b>	<b>7.500,00</b>	<b>49,49</b>
3241	Auszahlungen für Zinsaufwand, für Finanzierungsleasing, für Forderungskauf, für Finanzschulden und derivative Finanzinstrumente	7.549,49	7.500,00	49,49
3242	Auszahlungen für Zinsen aus derivativen Finanzinstrumenten ohne Grundgeschäft	0,00	0,00	0,00
3243	Auszahlung aus Gewinnentnahmen von marktbestimmten Betrieben	0,00	0,00	0,00
3244	Sonstige Auszahlungen aus Finanzaufwendungen	0,00	0,00	0,00
<b>32</b>	<b>Summe Auszahlungen operative Gebarung</b>	<b>3.885.788,58</b>	<b>3.763.500,00</b>	<b>122.288,58</b>
<b>SA1</b>	<b>Saldo (1) Geldfluss aus der Operativen Gebarung (31 – 32)</b>	<b>-1.955.869,64</b>	<b>-1.810.900,00</b>	<b>-144.969,64</b>
<b>331</b>	<b>Einzahlungen aus der Investitionstätigkeit</b>	<b>0,00</b>	<b>0,00</b>	<b>0,00</b>
3311	Einzahlungen aus der Veräußerung von immateriellem Vermögen	0,00	0,00	0,00
3312	Einzahlungen aus der Veräußerung von Grundstücken und Grundstückeinrichtungen	0,00	0,00	0,00
3313	Einzahlungen aus der Veräußerung von Gebäuden und Bauten	0,00	0,00	0,00
3314	Einzahlungen aus der Veräußerung von technischen Anlagen, Fahrzeuge und Maschinen	0,00	0,00	0,00
3315	Einzahlungen aus der Veräußerung von Amts-, Betriebs- und Geschäftsausstattung	0,00	0,00	0,00
3316	Einzahlungen aus der Veräußerung von Kulturgütern	0,00	0,00	0,00
3317	Einzahlungen aus der Veräußerung von Beteiligungen	0,00	0,00	0,00
<b>332</b>	<b>Einzahlungen aus der Rückzahlung von Darlehen sowie gewährten Vorschüssen</b>	<b>0,00</b>	<b>0,00</b>	<b>0,00</b>
3321	Einzahlungen aus Darlehen an Träger des öffentlichen Rechts	0,00	0,00	0,00
3322	Einzahlungen aus Darlehen an Beteiligungen	0,00	0,00	0,00
3323	Einzahlungen aus Darlehen an Unternehmen und Haushalte	0,00	0,00	0,00
3325	Einzahlungen aus Vorschüssen und Anzahlungen	0,00	0,00	0,00
<b>333</b>	<b>Einzahlungen aus Kapitaltransfers</b>	<b>38.432,80</b>	<b>0,00</b>	<b>38.432,80</b>
3331	Kapitaltransferzahlungen von Trägern des öffentlichen Rechts	38.432,80	0,00	38.432,80
3332	Kapitaltransferzahlungen von Beteiligungen	0,00	0,00	0,00
3333	Kapitaltransferzahlungen von Unternehmen	0,00	0,00	0,00
3334	Kapitaltransferzahlungen von Haushalten und Organisationen ohne Erwerbscharakter	0,00	0,00	0,00
3335	Kapitaltransferzahlungen vom Ausland	0,00	0,00	0,00
<b>33</b>	<b>Summe Einzahlungen investive Gebarung</b>	<b>38.432,80</b>	<b>0,00</b>	<b>38.432,80</b>
<b>341</b>	<b>Auszahlungen aus der Investitionstätigkeit</b>	<b>34.775,23</b>	<b>70.400,00</b>	<b>-35.624,77</b>
3411	Auszahlungen für den Erwerb von immateriellem Vermögen	0,00	0,00	0,00

## Kunst, Kultur und Kultus (Gruppe 3)

MVAG	Mittelverwendungs- und aufbringungsgruppen (1. und 2. Ebene)	RA 2022	VA 2022	RA - VA
3412	Auszahlungen für den Erwerb von Grundstücken und Grundstückseinrichtungen	862,40	30.000,00	-29.137,60
3413	Auszahlungen für den Erwerb von Gebäuden und Bauten	0,00	0,00	0,00
3414	Auszahlungen für den Erwerb von technischen Anlagen, Fahrzeuge und Maschinen	0,00	0,00	0,00
3415	Auszahlungen für den Erwerb von Amts-, Betriebs- und Geschäftsausstattung	33.912,83	39.300,00	-5.387,17
3416	Auszahlungen für den Erwerb von Kulturgütern	0,00	1.100,00	-1.100,00
3417	Auszahlungen für den Erwerb von Beteiligungen	0,00	0,00	0,00
<b>342</b>	<b>Auszahlungen von gewährten Darlehen sowie gewährten Vorschüssen</b>	<b>0,00</b>	<b>0,00</b>	<b>0,00</b>
3421	Auszahlung von Darlehen an Träger des öffentlichen Rechts	0,00	0,00	0,00
3422	Auszahlung von Darlehen an Beteiligungen	0,00	0,00	0,00
3423	Auszahlung von Darlehen an Unternehmen und Haushalte	0,00	0,00	0,00
3425	Auszahlungen von Vorschüssen und Anzahlungen	0,00	0,00	0,00
<b>343</b>	<b>Auszahlungen aus Kapitaltransfers</b>	<b>0,00</b>	<b>0,00</b>	<b>0,00</b>
3431	Kapitaltransferzahlungen an Träger des öffentlichen Rechts	0,00	0,00	0,00
3432	Kapitaltransferzahlungen an Beteiligungen	0,00	0,00	0,00
3433	Kapitaltransferzahlungen an Unternehmen (Finanzunternehmen)	0,00	0,00	0,00
3434	Kapitaltransferzahlungen an Haushalte und Organisationen ohne Erwerbscharakter	0,00	0,00	0,00
3435	Kapitaltransferzahlungen an das Ausland	0,00	0,00	0,00
<b>34</b>	<b>Summe Auszahlungen investive Gebarung</b>	<b>34.775,23</b>	<b>70.400,00</b>	<b>-35.624,77</b>
<b>SA2</b>	<b>Saldo (2) Geldfluss aus der Investiven Gebarung (33 – 34)</b>	<b>3.657,57</b>	<b>-70.400,00</b>	<b>74.057,57</b>
<b>SA3</b>	<b>Saldo (3) Nettofinanzierungssaldo (Saldo 1 + Saldo 2)</b>	<b>-1.952.212,07</b>	<b>-1.881.300,00</b>	<b>-70.912,07</b>
<b>351</b>	<b>Einzahlungen aus der Aufnahme von Finanzschulden</b>	<b>0,00</b>	<b>0,00</b>	<b>0,00</b>
3511	Einzahlungen aus empfangenen Darlehen von öffentlichen Körperschaften und Rechtsträgern	0,00	0,00	0,00
3512	Einzahlungen aus empfangenen Darlehen von Beteiligungen	0,00	0,00	0,00
3513	Einzahlungen aus empfangenen Darlehen von Unternehmen und privaten Haushalten	0,00	0,00	0,00
3514	Einzahlungen aus Finanzschulden (Finanzunternehmen)	0,00	0,00	0,00
<b>353</b>	<b>Einzahlungen infolge eines Kapitaltausch bei derivativen Finanzinstrumenten mit Grundgeschäft</b>	<b>0,00</b>	<b>0,00</b>	<b>0,00</b>
3530	Einzahlungen infolge eines Kapitaltausch bei derivativen Finanzinstrumenten mit Grundgeschäft	0,00	0,00	0,00
<b>355</b>	<b>Einzahlungen aus dem Abgang von Finanzinstrumenten</b>	<b>0,00</b>	<b>0,00</b>	<b>0,00</b>
3550	Einzahlungen aus dem Abgang von Finanzinstrumenten	0,00	0,00	0,00
<b>35</b>	<b>Summe Einzahlungen aus der Finanzierungstätigkeit</b>	<b>0,00</b>	<b>0,00</b>	<b>0,00</b>
<b>361</b>	<b>Auszahlungen aus der Tilgung von Finanzschulden</b>	<b>60.754,53</b>	<b>60.900,00</b>	<b>-145,47</b>

**Kunst, Kultur und Kultus (Gruppe 3)**

MVAG	Mittelverwendungs- und aufbringungsgruppen (1. und 2. Ebene)	RA 2022	VA 2022	RA - VA
3611	Auszahlungen aus empfangenen Darlehen von öffentlichen Körperschaften und Rechtsträgern	0,00	0,00	0,00
3612	Auszahlungen aus empfangenen Darlehen von Beteiligungen	0,00	0,00	0,00
3613	Auszahlungen aus empfangenen Darlehen von Unternehmen und privaten Haushalten	0,00	0,00	0,00
3614	Auszahlungen aus Finanzschulden	60.754,53	60.900,00	-145,47
3615	Auszahlung aus der Rückzahlung von Leasingverbindlichkeiten	0,00	0,00	0,00
<b>363</b>	<b>Auszahlungen infolge eines Kapitaltausch bei derivativen Finanzinstrumenten mit Grundgeschäft</b>	<b>0,00</b>	<b>0,00</b>	<b>0,00</b>
3630	Auszahlungen infolge eines Kapitaltausch bei derivativen Finanzinstrumenten mit Grundgeschäft	0,00	0,00	0,00
<b>365</b>	<b>Auszahlungen für den Erwerb von Finanzinstrumenten</b>	<b>0,00</b>	<b>0,00</b>	<b>0,00</b>
3650	Auszahlungen für den Erwerb von Finanzinstrumenten	0,00	0,00	0,00
<b>36</b>	<b>Summe Auszahlungen aus der Finanzierungstätigkeit</b>	<b>60.754,53</b>	<b>60.900,00</b>	<b>-145,47</b>
<b>SA4</b>	<b>Saldo (4) Geldfluss aus der Finanzierungstätigkeit (35 – 36)</b>	<b>-60.754,53</b>	<b>-60.900,00</b>	<b>145,47</b>
<b>SA5</b>	<b>Saldo (5) Geldfluss aus der voranschlagswirksamen Gebarung (Saldo 3 + Saldo 4)</b>	<b>-2.012.966,60</b>	<b>-1.942.200,00</b>	<b>-70.766,60</b>

## Soziale Wohlfahrt und Wohnbauförderung (Gruppe 4)

MVAG	Mittelverwendungs- und aufbringungsgruppen (1. und 2. Ebene)	RA 2022	VA 2022	RA - VA
<b>311</b>	<b>Einzahlungen aus der operativen Verwaltungstätigkeit</b>	<b>180.462,12</b>	<b>110.100,00</b>	<b>70.362,12</b>
3111	Einzahlungen aus eigenen Abgaben	0,00	0,00	0,00
3112	Einzahlungen aus Ertragsanteilen	0,00	0,00	0,00
3113	Einzahlungen aus Gebühren	0,00	0,00	0,00
3114	Einzahlungen aus Leistungen	180.462,12	110.000,00	70.462,12
3115	Einzahlungen aus Besitz und wirtschaftlicher Tätigkeit	0,00	0,00	0,00
3116	Einzahlungen aus Veräußerung von geringwertigen Wirtschaftsgütern (GWG) und sonstige Einzahlungen	0,00	100,00	-100,00
<b>312</b>	<b>Einzahlungen aus Transfers (ohne Kapitaltransfers)</b>	<b>11.433,21</b>	<b>91.000,00</b>	<b>-79.566,79</b>
3121	Transferzahlungen von Trägern des öffentlichen Rechts	11.433,21	91.000,00	-79.566,79
3122	Transferzahlungen von Beteiligten	0,00	0,00	0,00
3123	Transferzahlungen von Unternehmen (inkl. Finanzunternehmen)	0,00	0,00	0,00
3124	Transferzahlungen von Haushalte und Organisationen ohne Erwerbscharakter	0,00	0,00	0,00
3125	Transferzahlungen vom Ausland	0,00	0,00	0,00
3126	Investitions- und Tilgungszuschüsse zwischen Unternehmungen und Betrieben der Gebietskörperschaft und der Gebietskörperschaft	0,00	0,00	0,00
<b>313</b>	<b>Einzahlungen aus Finanzerträgen</b>	<b>0,00</b>	<b>0,00</b>	<b>0,00</b>
3131	Einzahlungen aus Zinserträgen	0,00	0,00	0,00
3133	Einzahlungen aus Gewinnentnahmen von marktbestimmten Betrieben	0,00	0,00	0,00
3134	Sonstige Einzahlungen aus Finanzerträgen	0,00	0,00	0,00
3135	Einzahlungen aus Dividenden/Gewinnausschüttungen	0,00	0,00	0,00
<b>31</b>	<b>Summe Einzahlungen operative Gebarung</b>	<b>191.895,33</b>	<b>201.100,00</b>	<b>-9.204,67</b>
<b>321</b>	<b>Auszahlungen aus Personalaufwand</b>	<b>207.238,79</b>	<b>165.500,00</b>	<b>41.738,79</b>
3211	Auszahlungen für Personalaufwand Bezüge, Nebengebühren, und Mehrleistungsvergütungen)	166.426,56	136.400,00	30.026,56
3212	Auszahlungen für gesetzliche und freiwillige Sozialaufwendungen	40.812,23	29.100,00	11.712,23
3213	Auszahlungen aus sonstigem Personalaufwand	0,00	0,00	0,00
<b>322</b>	<b>Auszahlungen aus Sachaufwand (ohne Transferaufwand)</b>	<b>678.348,89</b>	<b>475.100,00</b>	<b>203.248,89</b>
3221	Auszahlungen für Gebrauchs- und Verbrauchsgüter, Handelswaren	13.475,50	12.500,00	975,50
3222	Auszahlungen für Verwaltungs- und Betriebsaufwand	2.795,65	2.600,00	195,65
3223	Auszahlungen für Leasing- und Mietaufwand	10.378,54	16.000,00	-5.621,46
3224	Auszahlungen für Instandhaltung	4.579,90	2.400,00	2.179,90
3225	Sonstige Auszahlungen aus Sachaufwand	647.119,30	441.600,00	205.519,30
<b>323</b>	<b>Auszahlungen aus Transfers (ohne Kapitaltransfers)</b>	<b>4.048.501,59</b>	<b>4.140.000,00</b>	<b>-91.498,41</b>
3231	Transferzahlungen an Träger des öffentlichen Rechts	3.948.498,89	4.067.000,00	-118.501,11
3232	Transferzahlungen an Beteiligten	0,00	0,00	0,00
3233	Transferzahlungen an Unternehmen (inkl. Finanzunternehmen)	0,00	0,00	0,00

## Soziale Wohlfahrt und Wohnbauförderung (Gruppe 4)

MVAG	Mittelverwendungs- und aufbringungsgruppen (1. und 2. Ebene)	RA 2022	VA 2022	RA - VA
3234	Transferzahlungen an Haushalte und Organisationen ohne Erwerbscharakter	100.002,70	73.000,00	27.002,70
3235	Transferzahlungen an das Ausland	0,00	0,00	0,00
3236	Investitions- und Tilgungszuschüsse zwischen Unternehmungen und Betrieben der Gebietskörperschaft und der Gebietskörperschaft	0,00	0,00	0,00
<b>324</b>	<b>Auszahlungen aus Finanzaufwand</b>	<b>539,25</b>	<b>500,00</b>	<b>39,25</b>
3241	Auszahlungen für Zinsaufwand, für Finanzierungsleasing, für Forderungskauf, für Finanzschulden und derivative Finanzinstrumente	539,25	500,00	39,25
3242	Auszahlungen für Zinsen aus derivativen Finanzinstrumenten ohne Grundgeschäft	0,00	0,00	0,00
3243	Auszahlung aus Gewinnentnahmen von marktbestimmten Betrieben	0,00	0,00	0,00
3244	Sonstige Auszahlungen aus Finanzaufwendungen	0,00	0,00	0,00
<b>32</b>	<b>Summe Auszahlungen operative Gebarung</b>	<b>4.934.628,52</b>	<b>4.781.100,00</b>	<b>153.528,52</b>
<b>SA1</b>	<b>Saldo (1) Geldfluss aus der Operativen Gebarung (31 – 32)</b>	<b>-4.742.733,19</b>	<b>-4.580.000,00</b>	<b>-162.733,19</b>
<b>331</b>	<b>Einzahlungen aus der Investitionstätigkeit</b>	<b>0,00</b>	<b>0,00</b>	<b>0,00</b>
3311	Einzahlungen aus der Veräußerung von immateriellem Vermögen	0,00	0,00	0,00
3312	Einzahlungen aus der Veräußerung von Grundstücken und Grundstückeinrichtungen	0,00	0,00	0,00
3313	Einzahlungen aus der Veräußerung von Gebäuden und Bauten	0,00	0,00	0,00
3314	Einzahlungen aus der Veräußerung von technischen Anlagen, Fahrzeuge und Maschinen	0,00	0,00	0,00
3315	Einzahlungen aus der Veräußerung von Amts-, Betriebs- und Geschäftsausstattung	0,00	0,00	0,00
3316	Einzahlungen aus der Veräußerung von Kulturgütern	0,00	0,00	0,00
3317	Einzahlungen aus der Veräußerung von Beteiligungen	0,00	0,00	0,00
<b>332</b>	<b>Einzahlungen aus der Rückzahlung von Darlehen sowie gewährten Vorschüssen</b>	<b>0,00</b>	<b>0,00</b>	<b>0,00</b>
3321	Einzahlungen aus Darlehen an Träger des öffentlichen Rechts	0,00	0,00	0,00
3322	Einzahlungen aus Darlehen an Beteiligungen	0,00	0,00	0,00
3323	Einzahlungen aus Darlehen an Unternehmen und Haushalte	0,00	0,00	0,00
3325	Einzahlungen aus Vorschüssen und Anzahlungen	0,00	0,00	0,00
<b>333</b>	<b>Einzahlungen aus Kapitaltransfers</b>	<b>0,00</b>	<b>0,00</b>	<b>0,00</b>
3331	Kapitaltransferzahlungen von Trägern des öffentlichen Rechts	0,00	0,00	0,00
3332	Kapitaltransferzahlungen von Beteiligungen	0,00	0,00	0,00
3333	Kapitaltransferzahlungen von Unternehmen	0,00	0,00	0,00
3334	Kapitaltransferzahlungen von Haushalten und Organisationen ohne Erwerbscharakter	0,00	0,00	0,00
3335	Kapitaltransferzahlungen vom Ausland	0,00	0,00	0,00
<b>33</b>	<b>Summe Einzahlungen investive Gebarung</b>	<b>0,00</b>	<b>0,00</b>	<b>0,00</b>
<b>341</b>	<b>Auszahlungen aus der Investitionstätigkeit</b>	<b>2.309,66</b>	<b>4.500,00</b>	<b>-2.190,34</b>
3411	Auszahlungen für den Erwerb von immateriellem Vermögen	0,00	0,00	0,00

## Soziale Wohlfahrt und Wohnbauförderung (Gruppe 4)

MVAG	Mittelverwendungs- und aufbringungsgruppen (1. und 2. Ebene)	RA 2022	VA 2022	RA - VA
3412	Auszahlungen für den Erwerb von Grundstücken und Grundstückseinrichtungen	0,00	0,00	0,00
3413	Auszahlungen für den Erwerb von Gebäuden und Bauten	0,00	0,00	0,00
3414	Auszahlungen für den Erwerb von technischen Anlagen, Fahrzeuge und Maschinen	0,00	0,00	0,00
3415	Auszahlungen für den Erwerb von Amts-, Betriebs- und Geschäftsausstattung	2.309,66	4.500,00	-2.190,34
3416	Auszahlungen für den Erwerb von Kulturgütern	0,00	0,00	0,00
3417	Auszahlungen für den Erwerb von Beteiligungen	0,00	0,00	0,00
<b>342</b>	<b>Auszahlungen von gewährten Darlehen sowie gewährten Vorschüssen</b>	<b>0,00</b>	<b>0,00</b>	<b>0,00</b>
3421	Auszahlung von Darlehen an Träger des öffentlichen Rechts	0,00	0,00	0,00
3422	Auszahlung von Darlehen an Beteiligungen	0,00	0,00	0,00
3423	Auszahlung von Darlehen an Unternehmen und Haushalte	0,00	0,00	0,00
3425	Auszahlungen von Vorschüssen und Anzahlungen	0,00	0,00	0,00
<b>343</b>	<b>Auszahlungen aus Kapitaltransfers</b>	<b>0,00</b>	<b>500,00</b>	<b>-500,00</b>
3431	Kapitaltransferzahlungen an Träger des öffentlichen Rechts	0,00	0,00	0,00
3432	Kapitaltransferzahlungen an Beteiligungen	0,00	0,00	0,00
3433	Kapitaltransferzahlungen an Unternehmen (Finanzunternehmen)	0,00	0,00	0,00
3434	Kapitaltransferzahlungen an Haushalte und Organisationen ohne Erwerbscharakter	0,00	500,00	-500,00
3435	Kapitaltransferzahlungen an das Ausland	0,00	0,00	0,00
<b>34</b>	<b>Summe Auszahlungen investive Gebarung</b>	<b>2.309,66</b>	<b>5.000,00</b>	<b>-2.690,34</b>
<b>SA2</b>	<b>Saldo (2) Geldfluss aus der Investiven Gebarung (33 – 34)</b>	<b>-2.309,66</b>	<b>-5.000,00</b>	<b>2.690,34</b>
<b>SA3</b>	<b>Saldo (3) Nettofinanzierungssaldo (Saldo 1 + Saldo 2)</b>	<b>-4.745.042,85</b>	<b>-4.585.000,00</b>	<b>-160.042,85</b>
<b>351</b>	<b>Einzahlungen aus der Aufnahme von Finanzschulden</b>	<b>0,00</b>	<b>0,00</b>	<b>0,00</b>
3511	Einzahlungen aus empfangenen Darlehen von öffentlichen Körperschaften und Rechtsträgern	0,00	0,00	0,00
3512	Einzahlungen aus empfangenen Darlehen von Beteiligungen	0,00	0,00	0,00
3513	Einzahlungen aus empfangenen Darlehen von Unternehmen und privaten Haushalten	0,00	0,00	0,00
3514	Einzahlungen aus Finanzschulden (Finanzunternehmen)	0,00	0,00	0,00
<b>353</b>	<b>Einzahlungen infolge eines Kapitaltausch bei derivativen Finanzinstrumenten mit Grundgeschäft</b>	<b>0,00</b>	<b>0,00</b>	<b>0,00</b>
3530	Einzahlungen infolge eines Kapitaltausch bei derivativen Finanzinstrumenten mit Grundgeschäft	0,00	0,00	0,00
<b>355</b>	<b>Einzahlungen aus dem Abgang von Finanzinstrumenten</b>	<b>0,00</b>	<b>0,00</b>	<b>0,00</b>
3550	Einzahlungen aus dem Abgang von Finanzinstrumenten	0,00	0,00	0,00
<b>35</b>	<b>Summe Einzahlungen aus der Finanzierungstätigkeit</b>	<b>0,00</b>	<b>0,00</b>	<b>0,00</b>
<b>361</b>	<b>Auszahlungen aus der Tilgung von Finanzschulden</b>	<b>2.027,55</b>	<b>2.000,00</b>	<b>27,55</b>

**Soziale Wohlfahrt und Wohnbauförderung (Gruppe 4)**

<b>MVAG</b>	<b>Mittelverwendungs- und aufbringungsgruppen (1. und 2. Ebene)</b>	<b>RA 2022</b>	<b>VA 2022</b>	<b>RA - VA</b>
3611	Auszahlungen aus empfangenen Darlehen von öffentlichen Körperschaften und Rechtsträgern	0,00	0,00	0,00
3612	Auszahlungen aus empfangenen Darlehen von Beteiligungen	0,00	0,00	0,00
3613	Auszahlungen aus empfangenen Darlehen von Unternehmen und privaten Haushalten	0,00	0,00	0,00
3614	Auszahlungen aus Finanzschulden	2.027,55	2.000,00	27,55
3615	Auszahlung aus der Rückzahlung von Leasingverbindlichkeiten	0,00	0,00	0,00
<b>363</b>	<b>Auszahlungen infolge eines Kapitaltausch bei derivativen Finanzinstrumenten mit Grundgeschäft</b>	<b>0,00</b>	<b>0,00</b>	<b>0,00</b>
3630	Auszahlungen infolge eines Kapitaltausch bei derivativen Finanzinstrumenten mit Grundgeschäft	0,00	0,00	0,00
<b>365</b>	<b>Auszahlungen für den Erwerb von Finanzinstrumenten</b>	<b>0,00</b>	<b>0,00</b>	<b>0,00</b>
3650	Auszahlungen für den Erwerb von Finanzinstrumenten	0,00	0,00	0,00
<b>36</b>	<b>Summe Auszahlungen aus der Finanzierungstätigkeit</b>	<b>2.027,55</b>	<b>2.000,00</b>	<b>27,55</b>
<b>SA4</b>	<b>Saldo (4) Geldfluss aus der Finanzierungstätigkeit (35 – 36)</b>	<b>-2.027,55</b>	<b>-2.000,00</b>	<b>-27,55</b>
<b>SA5</b>	<b>Saldo (5) Geldfluss aus der voranschlagswirksamen Gebarung (Saldo 3 + Saldo 4)</b>	<b>-4.747.070,40</b>	<b>-4.587.000,00</b>	<b>-160.070,40</b>



## Gesundheit (Gruppe 5)

MVAG	Mittelverwendungs- und aufbringungsgruppen (1. und 2. Ebene)	RA 2022	VA 2022	RA - VA
<b>311</b>	<b>Einzahlungen aus der operativen Verwaltungstätigkeit</b>	<b>249.456,54</b>	<b>108.300,00</b>	<b>141.156,54</b>
3111	Einzahlungen aus eigenen Abgaben	0,00	0,00	0,00
3112	Einzahlungen aus Ertragsanteilen	0,00	0,00	0,00
3113	Einzahlungen aus Gebühren	0,00	0,00	0,00
3114	Einzahlungen aus Leistungen	242.065,34	90.000,00	152.065,34
3115	Einzahlungen aus Besitz und wirtschaftlicher Tätigkeit	4.676,70	2.700,00	1.976,70
3116	Einzahlungen aus Veräußerung von geringwertigen Wirtschaftsgütern (GWG) und sonstige Einzahlungen	2.714,50	15.600,00	-12.885,50
<b>312</b>	<b>Einzahlungen aus Transfers (ohne Kapitaltransfers)</b>	<b>136.147,00</b>	<b>0,00</b>	<b>136.147,00</b>
3121	Transferzahlungen von Trägern des öffentlichen Rechts	136.147,00	0,00	136.147,00
3122	Transferzahlungen von Beteiligten	0,00	0,00	0,00
3123	Transferzahlungen von Unternehmen (inkl. Finanzunternehmen)	0,00	0,00	0,00
3124	Transferzahlungen von Haushalte und Organisationen ohne Erwerbscharakter	0,00	0,00	0,00
3125	Transferzahlungen vom Ausland	0,00	0,00	0,00
3126	Investitions- und Tilgungszuschüsse zwischen Unternehmungen und Betrieben der Gebietskörperschaft und der Gebietskörperschaft	0,00	0,00	0,00
<b>313</b>	<b>Einzahlungen aus Finanzerträgen</b>	<b>0,00</b>	<b>0,00</b>	<b>0,00</b>
3131	Einzahlungen aus Zinserträgen	0,00	0,00	0,00
3133	Einzahlungen aus Gewinnentnahmen von marktbestimmten Betrieben	0,00	0,00	0,00
3134	Sonstige Einzahlungen aus Finanzerträgen	0,00	0,00	0,00
3135	Einzahlungen aus Dividenden/Gewinnausschüttungen	0,00	0,00	0,00
<b>31</b>	<b>Summe Einzahlungen operative Gebarung</b>	<b>385.603,54</b>	<b>108.300,00</b>	<b>277.303,54</b>
<b>321</b>	<b>Auszahlungen aus Personalaufwand</b>	<b>83.920,16</b>	<b>93.700,00</b>	<b>-9.779,84</b>
3211	Auszahlungen für Personalaufwand Bezüge, Nebengebühren, und Mehrleistungsvergütungen)	69.518,69	77.000,00	-7.481,31
3212	Auszahlungen für gesetzliche und freiwillige Sozialaufwendungen	14.401,47	16.700,00	-2.298,53
3213	Auszahlungen aus sonstigem Personalaufwand	0,00	0,00	0,00
<b>322</b>	<b>Auszahlungen aus Sachaufwand (ohne Transferaufwand)</b>	<b>302.310,19</b>	<b>250.300,00</b>	<b>52.010,19</b>
3221	Auszahlungen für Gebrauchs- und Verbrauchsgüter, Handelswaren	583,39	4.100,00	-3.516,61
3222	Auszahlungen für Verwaltungs- und Betriebsaufwand	11.335,51	4.400,00	6.935,51
3223	Auszahlungen für Leasing- und Mietaufwand	24.557,58	20.800,00	3.757,58
3224	Auszahlungen für Instandhaltung	18.079,02	23.400,00	-5.320,98
3225	Sonstige Auszahlungen aus Sachaufwand	247.754,69	197.600,00	50.154,69
<b>323</b>	<b>Auszahlungen aus Transfers (ohne Kapitaltransfers)</b>	<b>5.670.970,12</b>	<b>5.905.000,00</b>	<b>-234.029,88</b>
3231	Transferzahlungen an Träger des öffentlichen Rechts	5.670.970,12	5.736.000,00	-65.029,88
3232	Transferzahlungen an Beteiligten	0,00	0,00	0,00
3233	Transferzahlungen an Unternehmen (inkl. Finanzunternehmen)	0,00	0,00	0,00

## Gesundheit (Gruppe 5)

MVAG	Mittelverwendungs- und aufbringungsgruppen (1. und 2. Ebene)	RA 2022	VA 2022	RA - VA
3234	Transferzahlungen an Haushalte und Organisationen ohne Erwerbscharakter	0,00	169.000,00	-169.000,00
3235	Transferzahlungen an das Ausland	0,00	0,00	0,00
3236	Investitions- und Tilgungszuschüsse zwischen Unternehmungen und Betrieben der Gebietskörperschaft und der Gebietskörperschaft	0,00	0,00	0,00
<b>324</b>	<b>Auszahlungen aus Finanzaufwand</b>	<b>0,00</b>	<b>0,00</b>	<b>0,00</b>
3241	Auszahlungen für Zinsaufwand, für Finanzierungsleasing, für Forderungskauf, für Finanzschulden und derivative Finanzinstrumente	0,00	0,00	0,00
3242	Auszahlungen für Zinsen aus derivativen Finanzinstrumenten ohne Grundgeschäft	0,00	0,00	0,00
3243	Auszahlung aus Gewinnentnahmen von marktbestimmten Betrieben	0,00	0,00	0,00
3244	Sonstige Auszahlungen aus Finanzaufwendungen	0,00	0,00	0,00
<b>32</b>	<b>Summe Auszahlungen operative Gebarung</b>	<b>6.057.200,47</b>	<b>6.249.000,00</b>	<b>-191.799,53</b>
<b>SA1</b>	<b>Saldo (1) Geldfluss aus der Operativen Gebarung (31 – 32)</b>	<b>-5.671.596,93</b>	<b>-6.140.700,00</b>	<b>469.103,07</b>
<b>331</b>	<b>Einzahlungen aus der Investitionstätigkeit</b>	<b>0,00</b>	<b>0,00</b>	<b>0,00</b>
3311	Einzahlungen aus der Veräußerung von immateriellem Vermögen	0,00	0,00	0,00
3312	Einzahlungen aus der Veräußerung von Grundstücken und Grundstückeinrichtungen	0,00	0,00	0,00
3313	Einzahlungen aus der Veräußerung von Gebäuden und Bauten	0,00	0,00	0,00
3314	Einzahlungen aus der Veräußerung von technischen Anlagen, Fahrzeuge und Maschinen	0,00	0,00	0,00
3315	Einzahlungen aus der Veräußerung von Amts-, Betriebs- und Geschäftsausstattung	0,00	0,00	0,00
3316	Einzahlungen aus der Veräußerung von Kulturgütern	0,00	0,00	0,00
3317	Einzahlungen aus der Veräußerung von Beteiligungen	0,00	0,00	0,00
<b>332</b>	<b>Einzahlungen aus der Rückzahlung von Darlehen sowie gewährten Vorschüssen</b>	<b>0,00</b>	<b>0,00</b>	<b>0,00</b>
3321	Einzahlungen aus Darlehen an Träger des öffentlichen Rechts	0,00	0,00	0,00
3322	Einzahlungen aus Darlehen an Beteiligungen	0,00	0,00	0,00
3323	Einzahlungen aus Darlehen an Unternehmen und Haushalte	0,00	0,00	0,00
3325	Einzahlungen aus Vorschüssen und Anzahlungen	0,00	0,00	0,00
<b>333</b>	<b>Einzahlungen aus Kapitaltransfers</b>	<b>0,00</b>	<b>0,00</b>	<b>0,00</b>
3331	Kapitaltransferzahlungen von Trägern des öffentlichen Rechts	0,00	0,00	0,00
3332	Kapitaltransferzahlungen von Beteiligungen	0,00	0,00	0,00
3333	Kapitaltransferzahlungen von Unternehmen	0,00	0,00	0,00
3334	Kapitaltransferzahlungen von Haushalten und Organisationen ohne Erwerbscharakter	0,00	0,00	0,00
3335	Kapitaltransferzahlungen vom Ausland	0,00	0,00	0,00
<b>33</b>	<b>Summe Einzahlungen investive Gebarung</b>	<b>0,00</b>	<b>0,00</b>	<b>0,00</b>
<b>341</b>	<b>Auszahlungen aus der Investitionstätigkeit</b>	<b>0,00</b>	<b>0,00</b>	<b>0,00</b>
3411	Auszahlungen für den Erwerb von immateriellem Vermögen	0,00	0,00	0,00

## Gesundheit (Gruppe 5)

MVAG	Mittelverwendungs- und aufbringungsgruppen (1. und 2. Ebene)	RA 2022	VA 2022	RA - VA
3412	Auszahlungen für den Erwerb von Grundstücken und Grundstückseinrichtungen	0,00	0,00	0,00
3413	Auszahlungen für den Erwerb von Gebäuden und Bauten	0,00	0,00	0,00
3414	Auszahlungen für den Erwerb von technischen Anlagen, Fahrzeuge und Maschinen	0,00	0,00	0,00
3415	Auszahlungen für den Erwerb von Amts-, Betriebs- und Geschäftsausstattung	0,00	0,00	0,00
3416	Auszahlungen für den Erwerb von Kulturgütern	0,00	0,00	0,00
3417	Auszahlungen für den Erwerb von Beteiligungen	0,00	0,00	0,00
<b>342</b>	<b>Auszahlungen von gewährten Darlehen sowie gewährten Vorschüssen</b>	<b>0,00</b>	<b>0,00</b>	<b>0,00</b>
3421	Auszahlung von Darlehen an Träger des öffentlichen Rechts	0,00	0,00	0,00
3422	Auszahlung von Darlehen an Beteiligungen	0,00	0,00	0,00
3423	Auszahlung von Darlehen an Unternehmen und Haushalte	0,00	0,00	0,00
3425	Auszahlungen von Vorschüssen und Anzahlungen	0,00	0,00	0,00
<b>343</b>	<b>Auszahlungen aus Kapitaltransfers</b>	<b>15.000,00</b>	<b>15.000,00</b>	<b>0,00</b>
3431	Kapitaltransferzahlungen an Träger des öffentlichen Rechts	0,00	0,00	0,00
3432	Kapitaltransferzahlungen an Beteiligungen	0,00	0,00	0,00
3433	Kapitaltransferzahlungen an Unternehmen (Finanzunternehmen)	0,00	0,00	0,00
3434	Kapitaltransferzahlungen an Haushalte und Organisationen ohne Erwerbscharakter	15.000,00	15.000,00	0,00
3435	Kapitaltransferzahlungen an das Ausland	0,00	0,00	0,00
<b>34</b>	<b>Summe Auszahlungen investive Gebarung</b>	<b>15.000,00</b>	<b>15.000,00</b>	<b>0,00</b>
<b>SA2</b>	<b>Saldo (2) Geldfluss aus der Investiven Gebarung (33 – 34)</b>	<b>-15.000,00</b>	<b>-15.000,00</b>	<b>0,00</b>
<b>SA3</b>	<b>Saldo (3) Nettofinanzierungssaldo (Saldo 1 + Saldo 2)</b>	<b>-5.686.596,93</b>	<b>-6.155.700,00</b>	<b>469.103,07</b>
<b>351</b>	<b>Einzahlungen aus der Aufnahme von Finanzschulden</b>	<b>0,00</b>	<b>0,00</b>	<b>0,00</b>
3511	Einzahlungen aus empfangenen Darlehen von öffentlichen Körperschaften und Rechtsträgern	0,00	0,00	0,00
3512	Einzahlungen aus empfangenen Darlehen von Beteiligungen	0,00	0,00	0,00
3513	Einzahlungen aus empfangenen Darlehen von Unternehmen und privaten Haushalten	0,00	0,00	0,00
3514	Einzahlungen aus Finanzschulden (Finanzunternehmen)	0,00	0,00	0,00
<b>353</b>	<b>Einzahlungen infolge eines Kapitaltausch bei derivativen Finanzinstrumenten mit Grundgeschäft</b>	<b>0,00</b>	<b>0,00</b>	<b>0,00</b>
3530	Einzahlungen infolge eines Kapitaltausch bei derivativen Finanzinstrumenten mit Grundgeschäft	0,00	0,00	0,00
<b>355</b>	<b>Einzahlungen aus dem Abgang von Finanzinstrumenten</b>	<b>0,00</b>	<b>0,00</b>	<b>0,00</b>
3550	Einzahlungen aus dem Abgang von Finanzinstrumenten	0,00	0,00	0,00
<b>35</b>	<b>Summe Einzahlungen aus der Finanzierungstätigkeit</b>	<b>0,00</b>	<b>0,00</b>	<b>0,00</b>
<b>361</b>	<b>Auszahlungen aus der Tilgung von Finanzschulden</b>	<b>0,00</b>	<b>0,00</b>	<b>0,00</b>

**Gesundheit (Gruppe 5)**

<b>MVAG</b>	<b>Mittelverwendungs- und aufbringungsgruppen (1. und 2. Ebene)</b>	<b>RA 2022</b>	<b>VA 2022</b>	<b>RA - VA</b>
3611	Auszahlungen aus empfangenen Darlehen von öffentlichen Körperschaften und Rechtsträgern	0,00	0,00	0,00
3612	Auszahlungen aus empfangenen Darlehen von Beteiligungen	0,00	0,00	0,00
3613	Auszahlungen aus empfangenen Darlehen von Unternehmen und privaten Haushalten	0,00	0,00	0,00
3614	Auszahlungen aus Finanzschulden	0,00	0,00	0,00
3615	Auszahlung aus der Rückzahlung von Leasingverbindlichkeiten	0,00	0,00	0,00
<b>363</b>	<b>Auszahlungen infolge eines Kapitaltausch bei derivativen Finanzinstrumenten mit Grundgeschäft</b>	<b>0,00</b>	<b>0,00</b>	<b>0,00</b>
3630	Auszahlungen infolge eines Kapitaltausch bei derivativen Finanzinstrumenten mit Grundgeschäft	0,00	0,00	0,00
<b>365</b>	<b>Auszahlungen für den Erwerb von Finanzinstrumenten</b>	<b>0,00</b>	<b>0,00</b>	<b>0,00</b>
3650	Auszahlungen für den Erwerb von Finanzinstrumenten	0,00	0,00	0,00
<b>36</b>	<b>Summe Auszahlungen aus der Finanzierungstätigkeit</b>	<b>0,00</b>	<b>0,00</b>	<b>0,00</b>
<b>SA4</b>	<b>Saldo (4) Geldfluss aus der Finanzierungstätigkeit (35 – 36)</b>	<b>0,00</b>	<b>0,00</b>	<b>0,00</b>
<b>SA5</b>	<b>Saldo (5) Geldfluss aus der voranschlagswirksamen Gebarung (Saldo 3 + Saldo 4)</b>	<b>-5.686.596,93</b>	<b>-6.155.700,00</b>	<b>469.103,07</b>

## Straßen- und Wasserbau, Verkehr (Gruppe 6)

MVAG	Mittelverwendungs- und aufbringungsgruppen (1. und 2. Ebene)	RA 2022	VA 2022	RA - VA
<b>311</b>	<b>Einzahlungen aus der operativen Verwaltungstätigkeit</b>	<b>464.694,62</b>	<b>1.314.400,00</b>	<b>-849.705,38</b>
3111	Einzahlungen aus eigenen Abgaben	0,00	0,00	0,00
3112	Einzahlungen aus Ertragsanteilen	0,00	0,00	0,00
3113	Einzahlungen aus Gebühren	169.554,88	137.500,00	32.054,88
3114	Einzahlungen aus Leistungen	56.450,75	57.100,00	-649,25
3115	Einzahlungen aus Besitz und wirtschaftlicher Tätigkeit	2.170,45	1.000,00	1.170,45
3116	Einzahlungen aus Veräußerung von geringwertigen Wirtschaftsgütern (GWG) und sonstige Einzahlungen	236.518,54	1.118.800,00	-882.281,46
<b>312</b>	<b>Einzahlungen aus Transfers (ohne Kapitaltransfers)</b>	<b>1.459.140,11</b>	<b>1.027.300,00</b>	<b>431.840,11</b>
3121	Transferzahlungen von Trägern des öffentlichen Rechts	663.666,61	102.300,00	561.366,61
3122	Transferzahlungen von Beteiligten	0,00	0,00	0,00
3123	Transferzahlungen von Unternehmen (inkl. Finanzunternehmen)	0,00	0,00	0,00
3124	Transferzahlungen von Haushalte und Organisationen ohne Erwerbscharakter	795.473,50	925.000,00	-129.526,50
3125	Transferzahlungen vom Ausland	0,00	0,00	0,00
3126	Investitions- und Tilgungszuschüsse zwischen Unternehmungen und Betrieben der Gebietskörperschaft und der Gebietskörperschaft	0,00	0,00	0,00
<b>313</b>	<b>Einzahlungen aus Finanzerträgen</b>	<b>0,00</b>	<b>0,00</b>	<b>0,00</b>
3131	Einzahlungen aus Zinserträgen	0,00	0,00	0,00
3133	Einzahlungen aus Gewinnentnahmen von marktbestimmten Betrieben	0,00	0,00	0,00
3134	Sonstige Einzahlungen aus Finanzerträgen	0,00	0,00	0,00
3135	Einzahlungen aus Dividenden/Gewinnausschüttungen	0,00	0,00	0,00
<b>31</b>	<b>Summe Einzahlungen operative Gebarung</b>	<b>1.923.834,73</b>	<b>2.341.700,00</b>	<b>-417.865,27</b>
<b>321</b>	<b>Auszahlungen aus Personalaufwand</b>	<b>280.343,49</b>	<b>279.000,00</b>	<b>1.343,49</b>
3211	Auszahlungen für Personalaufwand Bezüge, Nebengebühren, und Mehrleistungsvergütungen)	228.469,52	226.800,00	1.669,52
3212	Auszahlungen für gesetzliche und freiwillige Sozialaufwendungen	51.873,97	52.200,00	-326,03
3213	Auszahlungen aus sonstigem Personalaufwand	0,00	0,00	0,00
<b>322</b>	<b>Auszahlungen aus Sachaufwand (ohne Transferaufwand)</b>	<b>2.687.618,34</b>	<b>2.323.200,00</b>	<b>364.418,34</b>
3221	Auszahlungen für Gebrauchs- und Verbrauchsgüter, Handelswaren	352,17	1.800,00	-1.447,83
3222	Auszahlungen für Verwaltungs- und Betriebsaufwand	54.190,76	27.900,00	26.290,76
3223	Auszahlungen für Leasing- und Mietaufwand	8.111,32	8.300,00	-188,68
3224	Auszahlungen für Instandhaltung	919.578,80	752.400,00	167.178,80
3225	Sonstige Auszahlungen aus Sachaufwand	1.705.385,29	1.532.800,00	172.585,29
<b>323</b>	<b>Auszahlungen aus Transfers (ohne Kapitaltransfers)</b>	<b>181.831,18</b>	<b>222.500,00</b>	<b>-40.668,82</b>
3231	Transferzahlungen an Träger des öffentlichen Rechts	120.278,20	125.000,00	-4.721,80
3232	Transferzahlungen an Beteiligten	0,00	0,00	0,00
3233	Transferzahlungen an Unternehmen (inkl. Finanzunternehmen)	61.552,98	97.500,00	-35.947,02

## Straßen- und Wasserbau, Verkehr (Gruppe 6)

MVAG	Mittelverwendungs- und aufbringungsgruppen (1. und 2. Ebene)	RA 2022	VA 2022	RA - VA
3234	Transferzahlungen an Haushalte und Organisationen ohne Erwerbscharakter	0,00	0,00	0,00
3235	Transferzahlungen an das Ausland	0,00	0,00	0,00
3236	Investitions- und Tilgungszuschüsse zwischen Unternehmungen und Betrieben der Gebietskörperschaft und der Gebietskörperschaft	0,00	0,00	0,00
<b>324</b>	<b>Auszahlungen aus Finanzaufwand</b>	<b>143.088,25</b>	<b>143.200,00</b>	<b>-111,75</b>
3241	Auszahlungen für Zinsaufwand, für Finanzierungsleasing, für Forderungskauf, für Finanzschulden und derivative Finanzinstrumente	143.088,25	143.200,00	-111,75
3242	Auszahlungen für Zinsen aus derivativen Finanzinstrumenten ohne Grundgeschäft	0,00	0,00	0,00
3243	Auszahlung aus Gewinnentnahmen von marktbestimmten Betrieben	0,00	0,00	0,00
3244	Sonstige Auszahlungen aus Finanzaufwendungen	0,00	0,00	0,00
<b>32</b>	<b>Summe Auszahlungen operative Gebarung</b>	<b>3.292.881,26</b>	<b>2.967.900,00</b>	<b>324.981,26</b>
<b>SA1</b>	<b>Saldo (1) Geldfluss aus der Operativen Gebarung (31 – 32)</b>	<b>-1.369.046,53</b>	<b>-626.200,00</b>	<b>-742.846,53</b>
<b>331</b>	<b>Einzahlungen aus der Investitionstätigkeit</b>	<b>0,00</b>	<b>0,00</b>	<b>0,00</b>
3311	Einzahlungen aus der Veräußerung von immateriellem Vermögen	0,00	0,00	0,00
3312	Einzahlungen aus der Veräußerung von Grundstücken und Grundstückeinrichtungen	0,00	0,00	0,00
3313	Einzahlungen aus der Veräußerung von Gebäuden und Bauten	0,00	0,00	0,00
3314	Einzahlungen aus der Veräußerung von technischen Anlagen, Fahrzeuge und Maschinen	0,00	0,00	0,00
3315	Einzahlungen aus der Veräußerung von Amts-, Betriebs- und Geschäftsausstattung	0,00	0,00	0,00
3316	Einzahlungen aus der Veräußerung von Kulturgütern	0,00	0,00	0,00
3317	Einzahlungen aus der Veräußerung von Beteiligungen	0,00	0,00	0,00
<b>332</b>	<b>Einzahlungen aus der Rückzahlung von Darlehen sowie gewährten Vorschüssen</b>	<b>0,00</b>	<b>0,00</b>	<b>0,00</b>
3321	Einzahlungen aus Darlehen an Träger des öffentlichen Rechts	0,00	0,00	0,00
3322	Einzahlungen aus Darlehen an Beteiligungen	0,00	0,00	0,00
3323	Einzahlungen aus Darlehen an Unternehmen und Haushalte	0,00	0,00	0,00
3325	Einzahlungen aus Vorschüssen und Anzahlungen	0,00	0,00	0,00
<b>333</b>	<b>Einzahlungen aus Kapitaltransfers</b>	<b>39.825,00</b>	<b>66.000,00</b>	<b>-26.175,00</b>
3331	Kapitaltransferzahlungen von Trägern des öffentlichen Rechts	39.825,00	66.000,00	-26.175,00
3332	Kapitaltransferzahlungen von Beteiligungen	0,00	0,00	0,00
3333	Kapitaltransferzahlungen von Unternehmen	0,00	0,00	0,00
3334	Kapitaltransferzahlungen von Haushalten und Organisationen ohne Erwerbscharakter	0,00	0,00	0,00
3335	Kapitaltransferzahlungen vom Ausland	0,00	0,00	0,00
<b>33</b>	<b>Summe Einzahlungen investive Gebarung</b>	<b>39.825,00</b>	<b>66.000,00</b>	<b>-26.175,00</b>
<b>341</b>	<b>Auszahlungen aus der Investitionstätigkeit</b>	<b>2.596.318,02</b>	<b>2.328.000,00</b>	<b>268.318,02</b>
3411	Auszahlungen für den Erwerb von immateriellem Vermögen	0,00	0,00	0,00

## Straßen- und Wasserbau, Verkehr (Gruppe 6)

MVAG	Mittelverwendungs- und aufbringungsgruppen (1. und 2. Ebene)	RA 2022	VA 2022	RA - VA
3412	Auszahlungen für den Erwerb von Grundstücken und Grundstückseinrichtungen	2.510.019,99	2.167.000,00	343.019,99
3413	Auszahlungen für den Erwerb von Gebäuden und Bauten	65.843,94	150.000,00	-84.156,06
3414	Auszahlungen für den Erwerb von technischen Anlagen, Fahrzeuge und Maschinen	0,00	0,00	0,00
3415	Auszahlungen für den Erwerb von Amts-, Betriebs- und Geschäftsausstattung	20.454,09	11.000,00	9.454,09
3416	Auszahlungen für den Erwerb von Kulturgütern	0,00	0,00	0,00
3417	Auszahlungen für den Erwerb von Beteiligungen	0,00	0,00	0,00
<b>342</b>	<b>Auszahlungen von gewährten Darlehen sowie gewährten Vorschüssen</b>	<b>0,00</b>	<b>0,00</b>	<b>0,00</b>
3421	Auszahlung von Darlehen an Träger des öffentlichen Rechts	0,00	0,00	0,00
3422	Auszahlung von Darlehen an Beteiligungen	0,00	0,00	0,00
3423	Auszahlung von Darlehen an Unternehmen und Haushalte	0,00	0,00	0,00
3425	Auszahlungen von Vorschüssen und Anzahlungen	0,00	0,00	0,00
<b>343</b>	<b>Auszahlungen aus Kapitaltransfers</b>	<b>0,00</b>	<b>0,00</b>	<b>0,00</b>
3431	Kapitaltransferzahlungen an Träger des öffentlichen Rechts	0,00	0,00	0,00
3432	Kapitaltransferzahlungen an Beteiligungen	0,00	0,00	0,00
3433	Kapitaltransferzahlungen an Unternehmen (Finanzunternehmen)	0,00	0,00	0,00
3434	Kapitaltransferzahlungen an Haushalte und Organisationen ohne Erwerbscharakter	0,00	0,00	0,00
3435	Kapitaltransferzahlungen an das Ausland	0,00	0,00	0,00
<b>34</b>	<b>Summe Auszahlungen investive Gebarung</b>	<b>2.596.318,02</b>	<b>2.328.000,00</b>	<b>268.318,02</b>
<b>SA2</b>	<b>Saldo (2) Geldfluss aus der Investiven Gebarung (33 – 34)</b>	<b>-2.556.493,02</b>	<b>-2.262.000,00</b>	<b>-294.493,02</b>
<b>SA3</b>	<b>Saldo (3) Nettofinanzierungssaldo (Saldo 1 + Saldo 2)</b>	<b>-3.925.539,55</b>	<b>-2.888.200,00</b>	<b>-1.037.339,55</b>
<b>351</b>	<b>Einzahlungen aus der Aufnahme von Finanzschulden</b>	<b>897.500,00</b>	<b>897.500,00</b>	<b>0,00</b>
3511	Einzahlungen aus empfangenen Darlehen von öffentlichen Körperschaften und Rechtsträgern	0,00	0,00	0,00
3512	Einzahlungen aus empfangenen Darlehen von Beteiligungen	0,00	0,00	0,00
3513	Einzahlungen aus empfangenen Darlehen von Unternehmen und privaten Haushalten	0,00	0,00	0,00
3514	Einzahlungen aus Finanzschulden (Finanzunternehmen)	897.500,00	897.500,00	0,00
<b>353</b>	<b>Einzahlungen infolge eines Kapitaltausch bei derivativen Finanzinstrumenten mit Grundgeschäft</b>	<b>0,00</b>	<b>0,00</b>	<b>0,00</b>
3530	Einzahlungen infolge eines Kapitaltausch bei derivativen Finanzinstrumenten mit Grundgeschäft	0,00	0,00	0,00
<b>355</b>	<b>Einzahlungen aus dem Abgang von Finanzinstrumenten</b>	<b>0,00</b>	<b>0,00</b>	<b>0,00</b>
3550	Einzahlungen aus dem Abgang von Finanzinstrumenten	0,00	0,00	0,00
<b>35</b>	<b>Summe Einzahlungen aus der Finanzierungstätigkeit</b>	<b>897.500,00</b>	<b>897.500,00</b>	<b>0,00</b>
<b>361</b>	<b>Auszahlungen aus der Tilgung von Finanzschulden</b>	<b>1.352.825,67</b>	<b>1.350.800,00</b>	<b>2.025,67</b>

**Straßen- und Wasserbau, Verkehr (Gruppe 6)**

<b>MVAG</b>	<b>Mittelverwendungs- und aufbringungsgruppen (1. und 2. Ebene)</b>	<b>RA 2022</b>	<b>VA 2022</b>	<b>RA - VA</b>
3611	Auszahlungen aus empfangenen Darlehen von öffentlichen Körperschaften und Rechtsträgern	0,00	0,00	0,00
3612	Auszahlungen aus empfangenen Darlehen von Beteiligungen	0,00	0,00	0,00
3613	Auszahlungen aus empfangenen Darlehen von Unternehmen und privaten Haushalten	0,00	0,00	0,00
3614	Auszahlungen aus Finanzschulden	1.352.825,67	1.350.800,00	2.025,67
3615	Auszahlung aus der Rückzahlung von Leasingverbindlichkeiten	0,00	0,00	0,00
<b>363</b>	<b>Auszahlungen infolge eines Kapitaltausch bei derivativen Finanzinstrumenten mit Grundgeschäft</b>	<b>0,00</b>	<b>0,00</b>	<b>0,00</b>
3630	Auszahlungen infolge eines Kapitaltausch bei derivativen Finanzinstrumenten mit Grundgeschäft	0,00	0,00	0,00
<b>365</b>	<b>Auszahlungen für den Erwerb von Finanzinstrumenten</b>	<b>0,00</b>	<b>0,00</b>	<b>0,00</b>
3650	Auszahlungen für den Erwerb von Finanzinstrumenten	0,00	0,00	0,00
<b>36</b>	<b>Summe Auszahlungen aus der Finanzierungstätigkeit</b>	<b>1.352.825,67</b>	<b>1.350.800,00</b>	<b>2.025,67</b>
<b>SA4</b>	<b>Saldo (4) Geldfluss aus der Finanzierungstätigkeit (35 – 36)</b>	<b>-455.325,67</b>	<b>-453.300,00</b>	<b>-2.025,67</b>
<b>SA5</b>	<b>Saldo (5) Geldfluss aus der voranschlagswirksamen Gebarung (Saldo 3 + Saldo 4)</b>	<b>-4.380.865,22</b>	<b>-3.341.500,00</b>	<b>-1.039.365,22</b>



## Wirtschaftsförderung (Gruppe 7)

MVAG	Mittelverwendungs- und aufbringungsgruppen (1. und 2. Ebene)	RA 2022	VA 2022	RA - VA
<b>311</b>	<b>Einzahlungen aus der operativen Verwaltungstätigkeit</b>	<b>292.226,16</b>	<b>146.200,00</b>	<b>146.026,16</b>
3111	Einzahlungen aus eigenen Abgaben	0,00	0,00	0,00
3112	Einzahlungen aus Ertragsanteilen	0,00	0,00	0,00
3113	Einzahlungen aus Gebühren	0,00	0,00	0,00
3114	Einzahlungen aus Leistungen	12.711,47	34.200,00	-21.488,53
3115	Einzahlungen aus Besitz und wirtschaftlicher Tätigkeit	57.054,60	58.200,00	-1.145,40
3116	Einzahlungen aus Veräußerung von geringwertigen Wirtschaftsgütern (GWG) und sonstige Einzahlungen	222.460,09	53.800,00	168.660,09
<b>312</b>	<b>Einzahlungen aus Transfers (ohne Kapitaltransfers)</b>	<b>10.550,00</b>	<b>35.100,00</b>	<b>-24.550,00</b>
3121	Transferzahlungen von Trägern des öffentlichen Rechts	10.550,00	35.000,00	-24.450,00
3122	Transferzahlungen von Beteiligten	0,00	0,00	0,00
3123	Transferzahlungen von Unternehmen (inkl. Finanzunternehmen)	0,00	0,00	0,00
3124	Transferzahlungen von Haushalte und Organisationen ohne Erwerbscharakter	0,00	100,00	-100,00
3125	Transferzahlungen vom Ausland	0,00	0,00	0,00
3126	Investitions- und Tilgungszuschüsse zwischen Unternehmungen und Betrieben der Gebietskörperschaft und der Gebietskörperschaft	0,00	0,00	0,00
<b>313</b>	<b>Einzahlungen aus Finanzerträgen</b>	<b>0,00</b>	<b>0,00</b>	<b>0,00</b>
3131	Einzahlungen aus Zinserträgen	0,00	0,00	0,00
3133	Einzahlungen aus Gewinnentnahmen von marktbestimmten Betrieben	0,00	0,00	0,00
3134	Sonstige Einzahlungen aus Finanzerträgen	0,00	0,00	0,00
3135	Einzahlungen aus Dividenden/Gewinnausschüttungen	0,00	0,00	0,00
<b>31</b>	<b>Summe Einzahlungen operative Gebarung</b>	<b>302.776,16</b>	<b>181.300,00</b>	<b>121.476,16</b>
<b>321</b>	<b>Auszahlungen aus Personalaufwand</b>	<b>312.270,71</b>	<b>290.100,00</b>	<b>22.170,71</b>
3211	Auszahlungen für Personalaufwand Bezüge, Nebengebühren, und Mehrleistungsvergütungen)	249.866,05	231.800,00	18.066,05
3212	Auszahlungen für gesetzliche und freiwillige Sozialaufwendungen	62.404,66	58.300,00	4.104,66
3213	Auszahlungen aus sonstigem Personalaufwand	0,00	0,00	0,00
<b>322</b>	<b>Auszahlungen aus Sachaufwand (ohne Transferaufwand)</b>	<b>618.132,67</b>	<b>703.200,00</b>	<b>-85.067,33</b>
3221	Auszahlungen für Gebrauchs- und Verbrauchsgüter, Handelswaren	8.075,29	24.500,00	-16.424,71
3222	Auszahlungen für Verwaltungs- und Betriebsaufwand	8.176,71	11.200,00	-3.023,29
3223	Auszahlungen für Leasing- und Mietaufwand	1.000,21	1.500,00	-499,79
3224	Auszahlungen für Instandhaltung	9.681,22	15.700,00	-6.018,78
3225	Sonstige Auszahlungen aus Sachaufwand	591.199,24	650.300,00	-59.100,76
<b>323</b>	<b>Auszahlungen aus Transfers (ohne Kapitaltransfers)</b>	<b>7.963,17</b>	<b>10.000,00</b>	<b>-2.036,83</b>
3231	Transferzahlungen an Träger des öffentlichen Rechts	0,00	0,00	0,00
3232	Transferzahlungen an Beteiligten	0,00	0,00	0,00
3233	Transferzahlungen an Unternehmen (inkl. Finanzunternehmen)	7.963,17	10.000,00	-2.036,83

## Wirtschaftsförderung (Gruppe 7)

MVAG	Mittelverwendungs- und aufbringungsgruppen (1. und 2. Ebene)	RA 2022	VA 2022	RA - VA
3234	Transferzahlungen an Haushalte und Organisationen ohne Erwerbscharakter	0,00	0,00	0,00
3235	Transferzahlungen an das Ausland	0,00	0,00	0,00
3236	Investitions- und Tilgungszuschüsse zwischen Unternehmungen und Betrieben der Gebietskörperschaft und der Gebietskörperschaft	0,00	0,00	0,00
<b>324</b>	<b>Auszahlungen aus Finanzaufwand</b>	<b>14.206,71</b>	<b>29.100,00</b>	<b>-14.893,29</b>
3241	Auszahlungen für Zinsaufwand, für Finanzierungsleasing, für Forderungskauf, für Finanzschulden und derivative Finanzinstrumente	14.206,71	29.100,00	-14.893,29
3242	Auszahlungen für Zinsen aus derivativen Finanzinstrumenten ohne Grundgeschäft	0,00	0,00	0,00
3243	Auszahlung aus Gewinnentnahmen von marktbestimmten Betrieben	0,00	0,00	0,00
3244	Sonstige Auszahlungen aus Finanzaufwendungen	0,00	0,00	0,00
<b>32</b>	<b>Summe Auszahlungen operative Gebarung</b>	<b>952.573,26</b>	<b>1.032.400,00</b>	<b>-79.826,74</b>
<b>SA1</b>	<b>Saldo (1) Geldfluss aus der Operativen Gebarung (31 – 32)</b>	<b>-649.797,10</b>	<b>-851.100,00</b>	<b>201.302,90</b>
<b>331</b>	<b>Einzahlungen aus der Investitionstätigkeit</b>	<b>0,00</b>	<b>0,00</b>	<b>0,00</b>
3311	Einzahlungen aus der Veräußerung von immateriellem Vermögen	0,00	0,00	0,00
3312	Einzahlungen aus der Veräußerung von Grundstücken und Grundstückeinrichtungen	0,00	0,00	0,00
3313	Einzahlungen aus der Veräußerung von Gebäuden und Bauten	0,00	0,00	0,00
3314	Einzahlungen aus der Veräußerung von technischen Anlagen, Fahrzeuge und Maschinen	0,00	0,00	0,00
3315	Einzahlungen aus der Veräußerung von Amts-, Betriebs- und Geschäftsausstattung	0,00	0,00	0,00
3316	Einzahlungen aus der Veräußerung von Kulturgütern	0,00	0,00	0,00
3317	Einzahlungen aus der Veräußerung von Beteiligungen	0,00	0,00	0,00
<b>332</b>	<b>Einzahlungen aus der Rückzahlung von Darlehen sowie gewährten Vorschüssen</b>	<b>0,00</b>	<b>0,00</b>	<b>0,00</b>
3321	Einzahlungen aus Darlehen an Träger des öffentlichen Rechts	0,00	0,00	0,00
3322	Einzahlungen aus Darlehen an Beteiligungen	0,00	0,00	0,00
3323	Einzahlungen aus Darlehen an Unternehmen und Haushalte	0,00	0,00	0,00
3325	Einzahlungen aus Vorschüssen und Anzahlungen	0,00	0,00	0,00
<b>333</b>	<b>Einzahlungen aus Kapitaltransfers</b>	<b>20.610,35</b>	<b>34.200,00</b>	<b>-13.589,65</b>
3331	Kapitaltransferzahlungen von Trägern des öffentlichen Rechts	0,00	14.600,00	-14.600,00
3332	Kapitaltransferzahlungen von Beteiligungen	0,00	0,00	0,00
3333	Kapitaltransferzahlungen von Unternehmen	0,00	0,00	0,00
3334	Kapitaltransferzahlungen von Haushalten und Organisationen ohne Erwerbscharakter	20.610,35	19.600,00	1.010,35
3335	Kapitaltransferzahlungen vom Ausland	0,00	0,00	0,00
<b>33</b>	<b>Summe Einzahlungen investive Gebarung</b>	<b>20.610,35</b>	<b>34.200,00</b>	<b>-13.589,65</b>
<b>341</b>	<b>Auszahlungen aus der Investitionstätigkeit</b>	<b>1.204.893,15</b>	<b>1.067.000,00</b>	<b>137.893,15</b>
3411	Auszahlungen für den Erwerb von immateriellem Vermögen	0,00	0,00	0,00

## Wirtschaftsförderung (Gruppe 7)

MVAG	Mittelverwendungs- und aufbringungsgruppen (1. und 2. Ebene)	RA 2022	VA 2022	RA - VA
3412	Auszahlungen für den Erwerb von Grundstücken und Grundstückseinrichtungen	337.440,19	266.000,00	71.440,19
3413	Auszahlungen für den Erwerb von Gebäuden und Bauten	67.452,96	0,00	67.452,96
3414	Auszahlungen für den Erwerb von technischen Anlagen, Fahrzeuge und Maschinen	0,00	0,00	0,00
3415	Auszahlungen für den Erwerb von Amts-, Betriebs- und Geschäftsausstattung	0,00	1.000,00	-1.000,00
3416	Auszahlungen für den Erwerb von Kulturgütern	0,00	0,00	0,00
3417	Auszahlungen für den Erwerb von Beteiligungen	800.000,00	800.000,00	0,00
<b>342</b>	<b>Auszahlungen von gewährten Darlehen sowie gewährten Vorschüssen</b>	<b>0,00</b>	<b>0,00</b>	<b>0,00</b>
3421	Auszahlung von Darlehen an Träger des öffentlichen Rechts	0,00	0,00	0,00
3422	Auszahlung von Darlehen an Beteiligungen	0,00	0,00	0,00
3423	Auszahlung von Darlehen an Unternehmen und Haushalte	0,00	0,00	0,00
3425	Auszahlungen von Vorschüssen und Anzahlungen	0,00	0,00	0,00
<b>343</b>	<b>Auszahlungen aus Kapitaltransfers</b>	<b>14.879,61</b>	<b>20.100,00</b>	<b>-5.220,39</b>
3431	Kapitaltransferzahlungen an Träger des öffentlichen Rechts	0,00	0,00	0,00
3432	Kapitaltransferzahlungen an Beteiligungen	0,00	0,00	0,00
3433	Kapitaltransferzahlungen an Unternehmen (Finanzunternehmen)	14.879,61	20.100,00	-5.220,39
3434	Kapitaltransferzahlungen an Haushalte und Organisationen ohne Erwerbscharakter	0,00	0,00	0,00
3435	Kapitaltransferzahlungen an das Ausland	0,00	0,00	0,00
<b>34</b>	<b>Summe Auszahlungen investive Gebarung</b>	<b>1.219.772,76</b>	<b>1.087.100,00</b>	<b>132.672,76</b>
<b>SA2</b>	<b>Saldo (2) Geldfluss aus der Investiven Gebarung (33 – 34)</b>	<b>-1.199.162,41</b>	<b>-1.052.900,00</b>	<b>-146.262,41</b>
<b>SA3</b>	<b>Saldo (3) Nettofinanzierungssaldo (Saldo 1 + Saldo 2)</b>	<b>-1.848.959,51</b>	<b>-1.904.000,00</b>	<b>55.040,49</b>
<b>351</b>	<b>Einzahlungen aus der Aufnahme von Finanzschulden</b>	<b>921.800,00</b>	<b>921.800,00</b>	<b>0,00</b>
3511	Einzahlungen aus empfangenen Darlehen von öffentlichen Körperschaften und Rechtsträgern	0,00	0,00	0,00
3512	Einzahlungen aus empfangenen Darlehen von Beteiligungen	0,00	0,00	0,00
3513	Einzahlungen aus empfangenen Darlehen von Unternehmen und privaten Haushalten	0,00	0,00	0,00
3514	Einzahlungen aus Finanzschulden (Finanzunternehmen)	921.800,00	921.800,00	0,00
<b>353</b>	<b>Einzahlungen infolge eines Kapitaltausch bei derivativen Finanzinstrumenten mit Grundgeschäft</b>	<b>0,00</b>	<b>0,00</b>	<b>0,00</b>
3530	Einzahlungen infolge eines Kapitaltausch bei derivativen Finanzinstrumenten mit Grundgeschäft	0,00	0,00	0,00
<b>355</b>	<b>Einzahlungen aus dem Abgang von Finanzinstrumenten</b>	<b>0,00</b>	<b>0,00</b>	<b>0,00</b>
3550	Einzahlungen aus dem Abgang von Finanzinstrumenten	0,00	0,00	0,00
<b>35</b>	<b>Summe Einzahlungen aus der Finanzierungstätigkeit</b>	<b>921.800,00</b>	<b>921.800,00</b>	<b>0,00</b>
<b>361</b>	<b>Auszahlungen aus der Tilgung von Finanzschulden</b>	<b>191.437,94</b>	<b>185.300,00</b>	<b>6.137,94</b>

**Wirtschaftsförderung (Gruppe 7)**

<b>MVAG</b>	<b>Mittelverwendungs- und aufbringungsgruppen (1. und 2. Ebene)</b>	<b>RA 2022</b>	<b>VA 2022</b>	<b>RA - VA</b>
3611	Auszahlungen aus empfangenen Darlehen von öffentlichen Körperschaften und Rechtsträgern	0,00	0,00	0,00
3612	Auszahlungen aus empfangenen Darlehen von Beteiligungen	0,00	0,00	0,00
3613	Auszahlungen aus empfangenen Darlehen von Unternehmen und privaten Haushalten	0,00	0,00	0,00
3614	Auszahlungen aus Finanzschulden	191.437,94	185.300,00	6.137,94
3615	Auszahlung aus der Rückzahlung von Leasingverbindlichkeiten	0,00	0,00	0,00
<b>363</b>	<b>Auszahlungen infolge eines Kapitaltausch bei derivativen Finanzinstrumenten mit Grundgeschäft</b>	<b>0,00</b>	<b>0,00</b>	<b>0,00</b>
3630	Auszahlungen infolge eines Kapitaltausch bei derivativen Finanzinstrumenten mit Grundgeschäft	0,00	0,00	0,00
<b>365</b>	<b>Auszahlungen für den Erwerb von Finanzinstrumenten</b>	<b>0,00</b>	<b>0,00</b>	<b>0,00</b>
3650	Auszahlungen für den Erwerb von Finanzinstrumenten	0,00	0,00	0,00
<b>36</b>	<b>Summe Auszahlungen aus der Finanzierungstätigkeit</b>	<b>191.437,94</b>	<b>185.300,00</b>	<b>6.137,94</b>
<b>SA4</b>	<b>Saldo (4) Geldfluss aus der Finanzierungstätigkeit (35 – 36)</b>	<b>730.362,06</b>	<b>736.500,00</b>	<b>-6.137,94</b>
<b>SA5</b>	<b>Saldo (5) Geldfluss aus der voranschlagswirksamen Gebarung (Saldo 3 + Saldo 4)</b>	<b>-1.118.597,45</b>	<b>-1.167.500,00</b>	<b>48.902,55</b>

## Dienstleistungen (Gruppe 8)

MVAG	Mittelverwendungs- und aufbringungsgruppen (1. und 2. Ebene)	RA 2022	VA 2022	RA - VA
<b>311</b>	<b>Einzahlungen aus der operativen Verwaltungstätigkeit</b>	<b>24.250.343,14</b>	<b>22.791.300,00</b>	<b>1.459.043,14</b>
3111	Einzahlungen aus eigenen Abgaben	0,00	0,00	0,00
3112	Einzahlungen aus Ertragsanteilen	0,00	0,00	0,00
3113	Einzahlungen aus Gebühren	7.227.305,13	7.458.400,00	-231.094,87
3114	Einzahlungen aus Leistungen	10.237.750,88	10.096.100,00	141.650,88
3115	Einzahlungen aus Besitz und wirtschaftlicher Tätigkeit	2.346.331,47	2.445.000,00	-98.668,53
3116	Einzahlungen aus Veräußerung von geringwertigen Wirtschaftsgütern (GWG) und sonstige Einzahlungen	4.438.955,66	2.791.800,00	1.647.155,66
<b>312</b>	<b>Einzahlungen aus Transfers (ohne Kapitaltransfers)</b>	<b>341.681,82</b>	<b>229.900,00</b>	<b>111.781,82</b>
3121	Transferzahlungen von Trägern des öffentlichen Rechts	311.695,82	199.700,00	111.995,82
3122	Transferzahlungen von Beteiligten	0,00	0,00	0,00
3123	Transferzahlungen von Unternehmen (inkl. Finanzunternehmen)	29.986,00	30.000,00	-14,00
3124	Transferzahlungen von Haushalte und Organisationen ohne Erwerbscharakter	0,00	200,00	-200,00
3125	Transferzahlungen vom Ausland	0,00	0,00	0,00
3126	Investitions- und Tilgungszuschüsse zwischen Unternehmungen und Betrieben der Gebietskörperschaft und der Gebietskörperschaft	0,00	0,00	0,00
<b>313</b>	<b>Einzahlungen aus Finanzerträgen</b>	<b>0,00</b>	<b>0,00</b>	<b>0,00</b>
3131	Einzahlungen aus Zinserträgen	0,00	0,00	0,00
3133	Einzahlungen aus Gewinnentnahmen von marktbestimmten Betrieben	0,00	0,00	0,00
3134	Sonstige Einzahlungen aus Finanzerträgen	0,00	0,00	0,00
3135	Einzahlungen aus Dividenden/Gewinnausschüttungen	0,00	0,00	0,00
<b>31</b>	<b>Summe Einzahlungen operative Gebarung</b>	<b>24.592.024,96</b>	<b>23.021.200,00</b>	<b>1.570.824,96</b>
<b>321</b>	<b>Auszahlungen aus Personalaufwand</b>	<b>5.926.609,99</b>	<b>5.886.200,00</b>	<b>40.409,99</b>
3211	Auszahlungen für Personalaufwand Bezüge, Nebengebühren, und Mehrleistungsvergütungen)	4.760.814,86	4.725.900,00	34.914,86
3212	Auszahlungen für gesetzliche und freiwillige Sozialaufwendungen	1.165.795,13	1.160.300,00	5.495,13
3213	Auszahlungen aus sonstigem Personalaufwand	0,00	0,00	0,00
<b>322</b>	<b>Auszahlungen aus Sachaufwand (ohne Transferaufwand)</b>	<b>18.489.591,10</b>	<b>14.179.100,00</b>	<b>4.310.491,10</b>
3221	Auszahlungen für Gebrauchs- und Verbrauchsgüter, Handelswaren	537.041,10	555.300,00	-18.258,90
3222	Auszahlungen für Verwaltungs- und Betriebsaufwand	1.659.455,03	1.439.800,00	219.655,03
3223	Auszahlungen für Leasing- und Mietaufwand	1.144.575,27	947.900,00	196.675,27
3224	Auszahlungen für Instandhaltung	2.147.621,55	2.402.500,00	-254.878,45
3225	Sonstige Auszahlungen aus Sachaufwand	13.000.898,15	8.833.600,00	4.167.298,15
<b>323</b>	<b>Auszahlungen aus Transfers (ohne Kapitaltransfers)</b>	<b>0,00</b>	<b>5.000,00</b>	<b>-5.000,00</b>
3231	Transferzahlungen an Träger des öffentlichen Rechts	0,00	0,00	0,00
3232	Transferzahlungen an Beteiligten	0,00	0,00	0,00
3233	Transferzahlungen an Unternehmen (inkl. Finanzunternehmen)	0,00	0,00	0,00

## Dienstleistungen (Gruppe 8)

MVAG	Mittelverwendungs- und aufbringungsgruppen (1. und 2. Ebene)	RA 2022	VA 2022	RA - VA
3234	Transferzahlungen an Haushalte und Organisationen ohne Erwerbscharakter	0,00	5.000,00	-5.000,00
3235	Transferzahlungen an das Ausland	0,00	0,00	0,00
3236	Investitions- und Tilgungszuschüsse zwischen Unternehmungen und Betrieben der Gebietskörperschaft und der Gebietskörperschaft	0,00	0,00	0,00
<b>324</b>	<b>Auszahlungen aus Finanzaufwand</b>	<b>240.278,45</b>	<b>272.800,00</b>	<b>-32.521,55</b>
3241	Auszahlungen für Zinsaufwand, für Finanzierungsleasing, für Forderungskauf, für Finanzschulden und derivative Finanzinstrumente	238.893,84	270.400,00	-31.506,16
3242	Auszahlungen für Zinsen aus derivativen Finanzinstrumenten ohne Grundgeschäft	0,00	0,00	0,00
3243	Auszahlung aus Gewinnentnahmen von marktbestimmten Betrieben	0,00	0,00	0,00
3244	Sonstige Auszahlungen aus Finanzaufwendungen	1.384,61	2.400,00	-1.015,39
<b>32</b>	<b>Summe Auszahlungen operative Gebarung</b>	<b>24.656.479,54</b>	<b>20.343.100,00</b>	<b>4.313.379,54</b>
<b>SA1</b>	<b>Saldo (1) Geldfluss aus der Operativen Gebarung (31 – 32)</b>	<b>-64.454,58</b>	<b>2.678.100,00</b>	<b>-2.742.554,58</b>
<b>331</b>	<b>Einzahlungen aus der Investitionstätigkeit</b>	<b>1.600.851,11</b>	<b>1.371.000,00</b>	<b>229.851,11</b>
3311	Einzahlungen aus der Veräußerung von immateriellem Vermögen	0,00	0,00	0,00
3312	Einzahlungen aus der Veräußerung von Grundstücken und Grundstückeinrichtungen	592.678,10	360.000,00	232.678,10
3313	Einzahlungen aus der Veräußerung von Gebäuden und Bauten	962.573,01	991.000,00	-28.426,99
3314	Einzahlungen aus der Veräußerung von technischen Anlagen, Fahrzeuge und Maschinen	45.600,00	20.000,00	25.600,00
3315	Einzahlungen aus der Veräußerung von Amts-, Betriebs- und Geschäftsausstattung	0,00	0,00	0,00
3316	Einzahlungen aus der Veräußerung von Kulturgütern	0,00	0,00	0,00
3317	Einzahlungen aus der Veräußerung von Beteiligungen	0,00	0,00	0,00
<b>332</b>	<b>Einzahlungen aus der Rückzahlung von Darlehen sowie gewährten Vorschüssen</b>	<b>0,00</b>	<b>0,00</b>	<b>0,00</b>
3321	Einzahlungen aus Darlehen an Träger des öffentlichen Rechts	0,00	0,00	0,00
3322	Einzahlungen aus Darlehen an Beteiligungen	0,00	0,00	0,00
3323	Einzahlungen aus Darlehen an Unternehmen und Haushalte	0,00	0,00	0,00
3325	Einzahlungen aus Vorschüssen und Anzahlungen	0,00	0,00	0,00
<b>333</b>	<b>Einzahlungen aus Kapitaltransfers</b>	<b>916.757,39</b>	<b>408.300,00</b>	<b>508.457,39</b>
3331	Kapitaltransferzahlungen von Trägern des öffentlichen Rechts	242.053,73	208.300,00	33.753,73
3332	Kapitaltransferzahlungen von Beteiligungen	0,00	0,00	0,00
3333	Kapitaltransferzahlungen von Unternehmen	0,00	0,00	0,00
3334	Kapitaltransferzahlungen von Haushalten und Organisationen ohne Erwerbscharakter	674.703,66	200.000,00	474.703,66
3335	Kapitaltransferzahlungen vom Ausland	0,00	0,00	0,00
<b>33</b>	<b>Summe Einzahlungen investive Gebarung</b>	<b>2.517.608,50</b>	<b>1.779.300,00</b>	<b>738.308,50</b>
<b>341</b>	<b>Auszahlungen aus der Investitionstätigkeit</b>	<b>4.847.119,94</b>	<b>7.210.600,00</b>	<b>-2.363.480,06</b>
3411	Auszahlungen für den Erwerb von immateriellem Vermögen	163.251,26	388.000,00	-224.748,74

## Dienstleistungen (Gruppe 8)

MVAG	Mittelverwendungs- und aufbringungsgruppen (1. und 2. Ebene)	RA 2022	VA 2022	RA - VA
3412	Auszahlungen für den Erwerb von Grundstücken und Grundstückseinrichtungen	3.296.331,46	5.578.500,00	-2.282.168,54
3413	Auszahlungen für den Erwerb von Gebäuden und Bauten	704.319,10	729.700,00	-25.380,90
3414	Auszahlungen für den Erwerb von technischen Anlagen, Fahrzeuge und Maschinen	655.789,29	471.000,00	184.789,29
3415	Auszahlungen für den Erwerb von Amts-, Betriebs- und Geschäftsausstattung	27.428,83	43.400,00	-15.971,17
3416	Auszahlungen für den Erwerb von Kulturgütern	0,00	0,00	0,00
3417	Auszahlungen für den Erwerb von Beteiligungen	0,00	0,00	0,00
<b>342</b>	<b>Auszahlungen von gewährten Darlehen sowie gewährten Vorschüssen</b>	<b>0,00</b>	<b>0,00</b>	<b>0,00</b>
3421	Auszahlung von Darlehen an Träger des öffentlichen Rechts	0,00	0,00	0,00
3422	Auszahlung von Darlehen an Beteiligungen	0,00	0,00	0,00
3423	Auszahlung von Darlehen an Unternehmen und Haushalte	0,00	0,00	0,00
3425	Auszahlungen von Vorschüssen und Anzahlungen	0,00	0,00	0,00
<b>343</b>	<b>Auszahlungen aus Kapitaltransfers</b>	<b>0,00</b>	<b>0,00</b>	<b>0,00</b>
3431	Kapitaltransferzahlungen an Träger des öffentlichen Rechts	0,00	0,00	0,00
3432	Kapitaltransferzahlungen an Beteiligungen	0,00	0,00	0,00
3433	Kapitaltransferzahlungen an Unternehmen (Finanzunternehmen)	0,00	0,00	0,00
3434	Kapitaltransferzahlungen an Haushalte und Organisationen ohne Erwerbscharakter	0,00	0,00	0,00
3435	Kapitaltransferzahlungen an das Ausland	0,00	0,00	0,00
<b>34</b>	<b>Summe Auszahlungen investive Gebarung</b>	<b>4.847.119,94</b>	<b>7.210.600,00</b>	<b>-2.363.480,06</b>
<b>SA2</b>	<b>Saldo (2) Geldfluss aus der Investiven Gebarung (33 – 34)</b>	<b>-2.329.511,44</b>	<b>-5.431.300,00</b>	<b>3.101.788,56</b>
<b>SA3</b>	<b>Saldo (3) Nettofinanzierungssaldo (Saldo 1 + Saldo 2)</b>	<b>-2.393.966,02</b>	<b>-2.753.200,00</b>	<b>359.233,98</b>
<b>351</b>	<b>Einzahlungen aus der Aufnahme von Finanzschulden</b>	<b>2.539.400,00</b>	<b>2.539.400,00</b>	<b>0,00</b>
3511	Einzahlungen aus empfangenen Darlehen von öffentlichen Körperschaften und Rechtsträgern	0,00	0,00	0,00
3512	Einzahlungen aus empfangenen Darlehen von Beteiligungen	0,00	0,00	0,00
3513	Einzahlungen aus empfangenen Darlehen von Unternehmen und privaten Haushalten	0,00	0,00	0,00
3514	Einzahlungen aus Finanzschulden (Finanzunternehmen)	2.539.400,00	2.539.400,00	0,00
<b>353</b>	<b>Einzahlungen infolge eines Kapitaltausch bei derivativen Finanzinstrumenten mit Grundgeschäft</b>	<b>0,00</b>	<b>0,00</b>	<b>0,00</b>
3530	Einzahlungen infolge eines Kapitaltausch bei derivativen Finanzinstrumenten mit Grundgeschäft	0,00	0,00	0,00
<b>355</b>	<b>Einzahlungen aus dem Abgang von Finanzinstrumenten</b>	<b>0,00</b>	<b>0,00</b>	<b>0,00</b>
3550	Einzahlungen aus dem Abgang von Finanzinstrumenten	0,00	0,00	0,00
<b>35</b>	<b>Summe Einzahlungen aus der Finanzierungstätigkeit</b>	<b>2.539.400,00</b>	<b>2.539.400,00</b>	<b>0,00</b>
<b>361</b>	<b>Auszahlungen aus der Tilgung von Finanzschulden</b>	<b>2.352.288,40</b>	<b>2.341.000,00</b>	<b>11.288,40</b>

## Dienstleistungen (Gruppe 8)

MVAG	Mittelverwendungs- und aufbringungsgruppen (1. und 2. Ebene)	RA 2022	VA 2022	RA - VA
3611	Auszahlungen aus empfangenen Darlehen von öffentlichen Körperschaften und Rechtsträgern	102.560,20	102.500,00	60,20
3612	Auszahlungen aus empfangenen Darlehen von Beteiligungen	0,00	0,00	0,00
3613	Auszahlungen aus empfangenen Darlehen von Unternehmen und privaten Haushalten	0,00	0,00	0,00
3614	Auszahlungen aus Finanzschulden	2.249.728,20	2.238.500,00	11.228,20
3615	Auszahlung aus der Rückzahlung von Leasingverbindlichkeiten	0,00	0,00	0,00
<b>363</b>	<b>Auszahlungen infolge eines Kapitaltausch bei derivativen Finanzinstrumenten mit Grundgeschäft</b>	<b>0,00</b>	<b>0,00</b>	<b>0,00</b>
3630	Auszahlungen infolge eines Kapitaltausch bei derivativen Finanzinstrumenten mit Grundgeschäft	0,00	0,00	0,00
<b>365</b>	<b>Auszahlungen für den Erwerb von Finanzinstrumenten</b>	<b>0,00</b>	<b>0,00</b>	<b>0,00</b>
3650	Auszahlungen für den Erwerb von Finanzinstrumenten	0,00	0,00	0,00
<b>36</b>	<b>Summe Auszahlungen aus der Finanzierungstätigkeit</b>	<b>2.352.288,40</b>	<b>2.341.000,00</b>	<b>11.288,40</b>
<b>SA4</b>	<b>Saldo (4) Geldfluss aus der Finanzierungstätigkeit (35 – 36)</b>	<b>187.111,60</b>	<b>198.400,00</b>	<b>-11.288,40</b>
<b>SA5</b>	<b>Saldo (5) Geldfluss aus der voranschlagswirksamen Gebarung (Saldo 3 + Saldo 4)</b>	<b>-2.206.854,42</b>	<b>-2.554.800,00</b>	<b>347.945,58</b>



## Finanzwirtschaft (Gruppe 9)

MVAG	Mittelverwendungs- und aufbringungsgruppen (1. und 2. Ebene)	RA 2022	VA 2022	RA - VA
<b>311</b>	<b>Einzahlungen aus der operativen Verwaltungstätigkeit</b>	<b>30.809.957,60</b>	<b>29.798.800,00</b>	<b>1.011.157,60</b>
3111	Einzahlungen aus eigenen Abgaben	10.357.212,88	10.164.500,00	192.712,88
3112	Einzahlungen aus Ertragsanteilen	19.673.144,39	18.121.000,00	1.552.144,39
3113	Einzahlungen aus Gebühren	0,00	0,00	0,00
3114	Einzahlungen aus Leistungen	11.851,33	11.800,00	51,33
3115	Einzahlungen aus Besitz und wirtschaftlicher Tätigkeit	0,00	0,00	0,00
3116	Einzahlungen aus Veräußerung von geringwertigen Wirtschaftsgütern (GWG) und sonstige Einzahlungen	767.749,00	1.501.500,00	-733.751,00
<b>312</b>	<b>Einzahlungen aus Transfers (ohne Kapitaltransfers)</b>	<b>1.173.557,32</b>	<b>90.000,00</b>	<b>1.083.557,32</b>
3121	Transferzahlungen von Trägern des öffentlichen Rechts	1.173.557,32	90.000,00	1.083.557,32
3122	Transferzahlungen von Beteiligten	0,00	0,00	0,00
3123	Transferzahlungen von Unternehmen (inkl. Finanzunternehmen)	0,00	0,00	0,00
3124	Transferzahlungen von Haushalte und Organisationen ohne Erwerbscharakter	0,00	0,00	0,00
3125	Transferzahlungen vom Ausland	0,00	0,00	0,00
3126	Investitions- und Tilgungszuschüsse zwischen Unternehmungen und Betrieben der Gebietskörperschaft und der Gebietskörperschaft	0,00	0,00	0,00
<b>313</b>	<b>Einzahlungen aus Finanzerträgen</b>	<b>2.809,57</b>	<b>2.000,00</b>	<b>809,57</b>
3131	Einzahlungen aus Zinserträgen	2.809,57	2.000,00	809,57
3133	Einzahlungen aus Gewinnentnahmen von marktbestimmten Betrieben	0,00	0,00	0,00
3134	Sonstige Einzahlungen aus Finanzerträgen	0,00	0,00	0,00
3135	Einzahlungen aus Dividenden/Gewinnausschüttungen	0,00	0,00	0,00
<b>31</b>	<b>Summe Einzahlungen operative Gebarung</b>	<b>31.986.324,49</b>	<b>29.890.800,00</b>	<b>2.095.524,49</b>
<b>321</b>	<b>Auszahlungen aus Personalaufwand</b>	<b>387.782,38</b>	<b>407.100,00</b>	<b>-19.317,62</b>
3211	Auszahlungen für Personalaufwand Bezüge, Nebengebühren, und Mehrleistungsvergütungen)	292.482,85	309.400,00	-16.917,15
3212	Auszahlungen für gesetzliche und freiwillige Sozialaufwendungen	95.299,53	97.700,00	-2.400,47
3213	Auszahlungen aus sonstigem Personalaufwand	0,00	0,00	0,00
<b>322</b>	<b>Auszahlungen aus Sachaufwand (ohne Transferaufwand)</b>	<b>734.041,64</b>	<b>40.900,00</b>	<b>693.141,64</b>
3221	Auszahlungen für Gebrauchs- und Verbrauchsgüter, Handelswaren	540,32	1.100,00	-559,68
3222	Auszahlungen für Verwaltungs- und Betriebsaufwand	28.812,25	20.400,00	8.412,25
3223	Auszahlungen für Leasing- und Mietaufwand	0,00	0,00	0,00
3224	Auszahlungen für Instandhaltung	650,78	600,00	50,78
3225	Sonstige Auszahlungen aus Sachaufwand	704.038,29	18.800,00	685.238,29
<b>323</b>	<b>Auszahlungen aus Transfers (ohne Kapitaltransfers)</b>	<b>0,00</b>	<b>0,00</b>	<b>0,00</b>
3231	Transferzahlungen an Träger des öffentlichen Rechts	0,00	0,00	0,00
3232	Transferzahlungen an Beteiligten	0,00	0,00	0,00
3233	Transferzahlungen an Unternehmen (inkl. Finanzunternehmen)	0,00	0,00	0,00

## Finanzwirtschaft (Gruppe 9)

MVAG	Mittelverwendungs- und aufbringungsgruppen (1. und 2. Ebene)	RA 2022	VA 2022	RA - VA
3234	Transferzahlungen an Haushalte und Organisationen ohne Erwerbscharakter	0,00	0,00	0,00
3235	Transferzahlungen an das Ausland	0,00	0,00	0,00
3236	Investitions- und Tilgungszuschüsse zwischen Unternehmungen und Betrieben der Gebietskörperschaft und der Gebietskörperschaft	0,00	0,00	0,00
<b>324</b>	<b>Auszahlungen aus Finanzaufwand</b>	<b>39.858,77</b>	<b>33.600,00</b>	<b>6.258,77</b>
3241	Auszahlungen für Zinsaufwand, für Finanzierungsleasing, für Forderungskauf, für Finanzschulden und derivative Finanzinstrumente	0,05	100,00	-99,95
3242	Auszahlungen für Zinsen aus derivativen Finanzinstrumenten ohne Grundgeschäft	0,00	0,00	0,00
3243	Auszahlung aus Gewinnentnahmen von marktbestimmten Betrieben	0,00	0,00	0,00
3244	Sonstige Auszahlungen aus Finanzaufwendungen	39.858,72	33.500,00	6.358,72
<b>32</b>	<b>Summe Auszahlungen operative Gebarung</b>	<b>1.161.682,79</b>	<b>481.600,00</b>	<b>680.082,79</b>
<b>SA1</b>	<b>Saldo (1) Geldfluss aus der Operativen Gebarung (31 – 32)</b>	<b>30.824.641,70</b>	<b>29.409.200,00</b>	<b>1.415.441,70</b>
<b>331</b>	<b>Einzahlungen aus der Investitionstätigkeit</b>	<b>0,00</b>	<b>0,00</b>	<b>0,00</b>
3311	Einzahlungen aus der Veräußerung von immateriellem Vermögen	0,00	0,00	0,00
3312	Einzahlungen aus der Veräußerung von Grundstücken und Grundstückeinrichtungen	0,00	0,00	0,00
3313	Einzahlungen aus der Veräußerung von Gebäuden und Bauten	0,00	0,00	0,00
3314	Einzahlungen aus der Veräußerung von technischen Anlagen, Fahrzeuge und Maschinen	0,00	0,00	0,00
3315	Einzahlungen aus der Veräußerung von Amts-, Betriebs- und Geschäftsausstattung	0,00	0,00	0,00
3316	Einzahlungen aus der Veräußerung von Kulturgütern	0,00	0,00	0,00
3317	Einzahlungen aus der Veräußerung von Beteiligungen	0,00	0,00	0,00
<b>332</b>	<b>Einzahlungen aus der Rückzahlung von Darlehen sowie gewährten Vorschüssen</b>	<b>0,00</b>	<b>0,00</b>	<b>0,00</b>
3321	Einzahlungen aus Darlehen an Träger des öffentlichen Rechts	0,00	0,00	0,00
3322	Einzahlungen aus Darlehen an Beteiligungen	0,00	0,00	0,00
3323	Einzahlungen aus Darlehen an Unternehmen und Haushalte	0,00	0,00	0,00
3325	Einzahlungen aus Vorschüssen und Anzahlungen	0,00	0,00	0,00
<b>333</b>	<b>Einzahlungen aus Kapitaltransfers</b>	<b>0,00</b>	<b>0,00</b>	<b>0,00</b>
3331	Kapitaltransferzahlungen von Trägern des öffentlichen Rechts	0,00	0,00	0,00
3332	Kapitaltransferzahlungen von Beteiligungen	0,00	0,00	0,00
3333	Kapitaltransferzahlungen von Unternehmen	0,00	0,00	0,00
3334	Kapitaltransferzahlungen von Haushalten und Organisationen ohne Erwerbscharakter	0,00	0,00	0,00
3335	Kapitaltransferzahlungen vom Ausland	0,00	0,00	0,00
<b>33</b>	<b>Summe Einzahlungen investive Gebarung</b>	<b>0,00</b>	<b>0,00</b>	<b>0,00</b>
<b>341</b>	<b>Auszahlungen aus der Investitionstätigkeit</b>	<b>0,00</b>	<b>0,00</b>	<b>0,00</b>
3411	Auszahlungen für den Erwerb von immateriellem Vermögen	0,00	0,00	0,00

## Finanzwirtschaft (Gruppe 9)

MVAG	Mittelverwendungs- und aufbringungsgruppen (1. und 2. Ebene)	RA 2022	VA 2022	RA - VA
3412	Auszahlungen für den Erwerb von Grundstücken und Grundstückseinrichtungen	0,00	0,00	0,00
3413	Auszahlungen für den Erwerb von Gebäuden und Bauten	0,00	0,00	0,00
3414	Auszahlungen für den Erwerb von technischen Anlagen, Fahrzeuge und Maschinen	0,00	0,00	0,00
3415	Auszahlungen für den Erwerb von Amts-, Betriebs- und Geschäftsausstattung	0,00	0,00	0,00
3416	Auszahlungen für den Erwerb von Kulturgütern	0,00	0,00	0,00
3417	Auszahlungen für den Erwerb von Beteiligungen	0,00	0,00	0,00
<b>342</b>	<b>Auszahlungen von gewährten Darlehen sowie gewährten Vorschüssen</b>	<b>0,00</b>	<b>0,00</b>	<b>0,00</b>
3421	Auszahlung von Darlehen an Träger des öffentlichen Rechts	0,00	0,00	0,00
3422	Auszahlung von Darlehen an Beteiligungen	0,00	0,00	0,00
3423	Auszahlung von Darlehen an Unternehmen und Haushalte	0,00	0,00	0,00
3425	Auszahlungen von Vorschüssen und Anzahlungen	0,00	0,00	0,00
<b>343</b>	<b>Auszahlungen aus Kapitaltransfers</b>	<b>524.641,00</b>	<b>300.000,00</b>	<b>224.641,00</b>
3431	Kapitaltransferzahlungen an Träger des öffentlichen Rechts	0,00	0,00	0,00
3432	Kapitaltransferzahlungen an Beteiligungen	524.641,00	300.000,00	224.641,00
3433	Kapitaltransferzahlungen an Unternehmen (Finanzunternehmen)	0,00	0,00	0,00
3434	Kapitaltransferzahlungen an Haushalte und Organisationen ohne Erwerbscharakter	0,00	0,00	0,00
3435	Kapitaltransferzahlungen an das Ausland	0,00	0,00	0,00
<b>34</b>	<b>Summe Auszahlungen investive Gebarung</b>	<b>524.641,00</b>	<b>300.000,00</b>	<b>224.641,00</b>
<b>SA2</b>	<b>Saldo (2) Geldfluss aus der Investiven Gebarung (33 – 34)</b>	<b>-524.641,00</b>	<b>-300.000,00</b>	<b>-224.641,00</b>
<b>SA3</b>	<b>Saldo (3) Nettofinanzierungssaldo (Saldo 1 + Saldo 2)</b>	<b>30.300.000,70</b>	<b>29.109.200,00</b>	<b>1.190.800,70</b>
<b>351</b>	<b>Einzahlungen aus der Aufnahme von Finanzschulden</b>	<b>0,00</b>	<b>0,00</b>	<b>0,00</b>
3511	Einzahlungen aus empfangenen Darlehen von öffentlichen Körperschaften und Rechtsträgern	0,00	0,00	0,00
3512	Einzahlungen aus empfangenen Darlehen von Beteiligungen	0,00	0,00	0,00
3513	Einzahlungen aus empfangenen Darlehen von Unternehmen und privaten Haushalten	0,00	0,00	0,00
3514	Einzahlungen aus Finanzschulden (Finanzunternehmen)	0,00	0,00	0,00
<b>353</b>	<b>Einzahlungen infolge eines Kapitaltausch bei derivativen Finanzinstrumenten mit Grundgeschäft</b>	<b>0,00</b>	<b>0,00</b>	<b>0,00</b>
3530	Einzahlungen infolge eines Kapitaltausch bei derivativen Finanzinstrumenten mit Grundgeschäft	0,00	0,00	0,00
<b>355</b>	<b>Einzahlungen aus dem Abgang von Finanzinstrumenten</b>	<b>0,00</b>	<b>0,00</b>	<b>0,00</b>
3550	Einzahlungen aus dem Abgang von Finanzinstrumenten	0,00	0,00	0,00
<b>35</b>	<b>Summe Einzahlungen aus der Finanzierungstätigkeit</b>	<b>0,00</b>	<b>0,00</b>	<b>0,00</b>
<b>361</b>	<b>Auszahlungen aus der Tilgung von Finanzschulden</b>	<b>0,00</b>	<b>0,00</b>	<b>0,00</b>

## Finanzwirtschaft (Gruppe 9)

MVAG	Mittelverwendungs- und aufbringungsgruppen (1. und 2. Ebene)	RA 2022	VA 2022	RA - VA
3611	Auszahlungen aus empfangenen Darlehen von öffentlichen Körperschaften und Rechtsträgern	0,00	0,00	0,00
3612	Auszahlungen aus empfangenen Darlehen von Beteiligungen	0,00	0,00	0,00
3613	Auszahlungen aus empfangenen Darlehen von Unternehmen und privaten Haushalten	0,00	0,00	0,00
3614	Auszahlungen aus Finanzschulden	0,00	0,00	0,00
3615	Auszahlung aus der Rückzahlung von Leasingverbindlichkeiten	0,00	0,00	0,00
<b>363</b>	<b>Auszahlungen infolge eines Kapitaltausch bei derivativen Finanzinstrumenten mit Grundgeschäft</b>	<b>0,00</b>	<b>0,00</b>	<b>0,00</b>
3630	Auszahlungen infolge eines Kapitaltausch bei derivativen Finanzinstrumenten mit Grundgeschäft	0,00	0,00	0,00
<b>365</b>	<b>Auszahlungen für den Erwerb von Finanzinstrumenten</b>	<b>0,00</b>	<b>0,00</b>	<b>0,00</b>
3650	Auszahlungen für den Erwerb von Finanzinstrumenten	0,00	0,00	0,00
<b>36</b>	<b>Summe Auszahlungen aus der Finanzierungstätigkeit</b>	<b>0,00</b>	<b>0,00</b>	<b>0,00</b>
<b>SA4</b>	<b>Saldo (4) Geldfluss aus der Finanzierungstätigkeit (35 – 36)</b>	<b>0,00</b>	<b>0,00</b>	<b>0,00</b>
<b>SA5</b>	<b>Saldo (5) Geldfluss aus der voranschlagswirksamen Gebarung (Saldo 3 + Saldo 4)</b>	<b>30.300.000,70</b>	<b>29.109.200,00</b>	<b>1.190.800,70</b>

Finanzierungshaushalt Gesamt 1. und 2. Ebene (Anlage 1b)  
- interne Vergütungen enthalten



MVAG	Mittelverwendungs- und aufbringungsgruppen (1. und 2. Ebene)	RA 2022	VA 2022	RA - VA
<b>311</b>	<b>Einzahlungen aus der operativen Verwaltungstätigkeit</b>	<b>59.429.982,80</b>	<b>57.736.900,00</b>	<b>1.693.082,80</b>
3111	Einzahlungen aus eigenen Abgaben	10.357.212,88	10.164.500,00	192.712,88
3112	Einzahlungen aus Ertragsanteilen	19.673.144,39	18.121.000,00	1.552.144,39
3113	Einzahlungen aus Gebühren	7.396.860,01	7.595.900,00	-199.039,99
3114	Einzahlungen aus Leistungen	12.360.051,80	12.137.000,00	223.051,80
3115	Einzahlungen aus Besitz und wirtschaftlicher Tätigkeit	2.715.973,31	2.831.000,00	-115.026,69
3116	Einzahlungen aus Veräußerung von geringwertigen Wirtschaftsgütern (GWG) und sonstige Einzahlungen	6.926.740,41	6.887.500,00	39.240,41
<b>312</b>	<b>Einzahlungen aus Transfers (ohne Kapitaltransfers)</b>	<b>4.362.030,20</b>	<b>2.733.300,00</b>	<b>1.628.730,20</b>
3121	Transferzahlungen von Trägern des öffentlichen Rechts	3.536.570,70	1.778.000,00	1.758.570,70
3122	Transferzahlungen von Beteiligungen	0,00	0,00	0,00
3123	Transferzahlungen von Unternehmen (inkl. Finanzunternehmen)	29.986,00	30.000,00	-14,00
3124	Transferzahlungen von Haushalte und Organisationen ohne Erwerbscharakter	795.473,50	925.300,00	-129.826,50
3125	Transferzahlungen vom Ausland	0,00	0,00	0,00
3126	Investitions- und Tilgungszuschüsse zwischen Unternehmungen und Betrieben der Gebietskörperschaft und der Gebietskörperschaft	0,00	0,00	0,00
<b>313</b>	<b>Einzahlungen aus Finanzerträgen</b>	<b>2.809,57</b>	<b>2.000,00</b>	<b>809,57</b>
3131	Einzahlungen aus Zinserträgen	2.809,57	2.000,00	809,57
3133	Einzahlungen aus Gewinnentnahmen von marktbestimmten Betrieben	0,00	0,00	0,00
3134	Sonstige Einzahlungen aus Finanzerträgen	0,00	0,00	0,00
3135	Einzahlungen aus Dividenden/Gewinnausschüttungen	0,00	0,00	0,00
<b>31</b>	<b>Summe Einzahlungen operative Gebarung</b>	<b>63.794.822,57</b>	<b>60.472.200,00</b>	<b>3.322.622,57</b>
<b>321</b>	<b>Auszahlungen aus Personalaufwand</b>	<b>13.775.693,66</b>	<b>13.592.500,00</b>	<b>183.193,66</b>
3211	Auszahlungen für Personalaufwand Bezüge, Nebengebühren, und Mehrleistungsvergütungen)	11.069.339,64	10.941.900,00	127.439,64
3212	Auszahlungen für gesetzliche und freiwillige Sozialaufwendungen	2.706.354,02	2.650.600,00	55.754,02
3213	Auszahlungen aus sonstigem Personalaufwand	0,00	0,00	0,00
<b>322</b>	<b>Auszahlungen aus Sachaufwand (ohne Transferaufwand)</b>	<b>30.437.849,69</b>	<b>24.334.100,00</b>	<b>6.103.749,69</b>
3221	Auszahlungen für Gebrauchs- und Verbrauchsgüter, Handelswaren	1.317.544,90	1.262.000,00	55.544,90
3222	Auszahlungen für Verwaltungs- und Betriebsaufwand	2.784.937,06	2.218.900,00	566.037,06
3223	Auszahlungen für Leasing- und Mietaufwand	1.850.492,15	1.688.500,00	161.992,15
3224	Auszahlungen für Instandhaltung	3.575.820,09	3.649.800,00	-73.979,91
3225	Sonstige Auszahlungen aus Sachaufwand	20.909.055,49	15.514.900,00	5.394.155,49
<b>323</b>	<b>Auszahlungen aus Transfers (ohne Kapitaltransfers)</b>	<b>12.119.313,89</b>	<b>12.274.000,00</b>	<b>-154.686,11</b>
3231	Transferzahlungen an Träger des öffentlichen Rechts	10.757.981,55	10.872.000,00	-114.018,45
3232	Transferzahlungen an Beteiligungen	0,00	0,00	0,00
3233	Transferzahlungen an Unternehmen (inkl. Finanzunternehmen)	416.382,71	450.500,00	-34.117,29
3234	Transferzahlungen an Haushalte und Organisationen ohne Erwerbscharakter	944.949,63	951.500,00	-6.550,37

MVAG	Mittelverwendungs- und aufbringungsgruppen (1. und 2. Ebene)	RA 2022	VA 2022	RA - VA
3235	Transferzahlungen an das Ausland	0,00	0,00	0,00
3236	Investitions- und Tilgungszuschüsse zwischen Unternehmungen und Betrieben der Gebietskörperschaft und der Gebietskörperschaft	0,00	0,00	0,00
<b>324</b>	<b>Auszahlungen aus Finanzaufwand</b>	<b>525.540,46</b>	<b>591.700,00</b>	<b>-66.159,54</b>
3241	Auszahlungen für Zinsaufwand, für Finanzierungsleasing, für Forderungskauf, für Finanzschulden und derivative Finanzinstrumente	484.297,13	555.800,00	-71.502,87
3242	Auszahlungen für Zinsen aus derivativen Finanzinstrumenten ohne Grundgeschäft	0,00	0,00	0,00
3243	Auszahlung aus Gewinnentnahmen von marktbestimmten Betrieben	0,00	0,00	0,00
3244	Sonstige Auszahlungen aus Finanzaufwendungen	41.243,33	35.900,00	5.343,33
<b>32</b>	<b>Summe Auszahlungen operative Gebarung</b>	<b>56.858.397,70</b>	<b>50.792.300,00</b>	<b>6.066.097,70</b>
<b>SA1</b>	<b>Saldo (1) Geldfluss aus der Operativen Gebarung (31 – 32)</b>	<b>6.936.424,87</b>	<b>9.679.900,00</b>	<b>-2.743.475,13</b>
<b>331</b>	<b>Einzahlungen aus der Investitionstätigkeit</b>	<b>1.600.851,11</b>	<b>1.371.000,00</b>	<b>229.851,11</b>
3311	Einzahlungen aus der Veräußerung von immateriellem Vermögen	0,00	0,00	0,00
3312	Einzahlungen aus der Veräußerung von Grundstücken und Grundstückseinrichtungen	592.678,10	360.000,00	232.678,10
3313	Einzahlungen aus der Veräußerung von Gebäuden und Bauten	962.573,01	991.000,00	-28.426,99
3314	Einzahlungen aus der Veräußerung von technischen Anlagen, Fahrzeuge und Maschinen	45.600,00	20.000,00	25.600,00
3315	Einzahlungen aus der Veräußerung von Amts-, Betriebs- und Geschäftsausstattung	0,00	0,00	0,00
3316	Einzahlungen aus der Veräußerung von Kulturgütern	0,00	0,00	0,00
3317	Einzahlungen aus der Veräußerung von Beteiligungen	0,00	0,00	0,00
<b>332</b>	<b>Einzahlungen aus der Rückzahlung von Darlehen sowie gewährten Vorschüssen</b>	<b>6.726,00</b>	<b>6.200,00</b>	<b>526,00</b>
3321	Einzahlungen aus Darlehen an Träger des öffentlichen Rechts	0,00	0,00	0,00
3322	Einzahlungen aus Darlehen an Beteiligungen	0,00	0,00	0,00
3323	Einzahlungen aus Darlehen an Unternehmen und Haushalte	0,00	0,00	0,00
3325	Einzahlungen aus Vorschüssen und Anzahlungen	6.726,00	6.200,00	526,00
<b>333</b>	<b>Einzahlungen aus Kapitaltransfers</b>	<b>1.210.175,54</b>	<b>629.600,00</b>	<b>580.575,54</b>
3331	Kapitaltransferzahlungen von Trägern des öffentlichen Rechts	514.861,53	410.000,00	104.861,53
3332	Kapitaltransferzahlungen von Beteiligungen	0,00	0,00	0,00
3333	Kapitaltransferzahlungen von Unternehmen	0,00	0,00	0,00
3334	Kapitaltransferzahlungen von Haushalten und Organisationen ohne Erwerbscharakter	695.314,01	219.600,00	475.714,01
3335	Kapitaltransferzahlungen vom Ausland	0,00	0,00	0,00
<b>33</b>	<b>Summe Einzahlungen investive Gebarung</b>	<b>2.817.752,65</b>	<b>2.006.800,00</b>	<b>810.952,65</b>
<b>341</b>	<b>Auszahlungen aus der Investitionstätigkeit</b>	<b>9.023.272,29</b>	<b>11.592.800,00</b>	<b>-2.569.527,71</b>
3411	Auszahlungen für den Erwerb von immateriellem Vermögen	163.971,26	388.000,00	-224.028,74
3412	Auszahlungen für den Erwerb von Grundstücken und Grundstückseinrichtungen	6.197.536,61	8.156.500,00	-1.958.963,39
3413	Auszahlungen für den Erwerb von Gebäuden und Bauten	928.012,77	924.700,00	3.312,77
3414	Auszahlungen für den Erwerb von technischen Anlagen, Fahrzeuge und Maschinen	680.789,29	522.800,00	157.989,29



MVAG	Mittelverwendungs- und aufbringungsgruppen (1. und 2. Ebene)	RA 2022	VA 2022	RA - VA
3415	Auszahlungen für den Erwerb von Amts-, Betriebs- und Geschäftsausstattung	252.962,36	239.700,00	13.262,36
3416	Auszahlungen für den Erwerb von Kulturgütern	0,00	1.100,00	-1.100,00
3417	Auszahlungen für den Erwerb von Beteiligungen	800.000,00	1.360.000,00	-560.000,00
<b>342</b>	<b>Auszahlungen von gewährten Darlehen sowie gewährten Vorschüssen</b>	<b>5.000,00</b>	<b>7.000,00</b>	<b>-2.000,00</b>
3421	Auszahlung von Darlehen an Träger des öffentlichen Rechts	0,00	0,00	0,00
3422	Auszahlung von Darlehen an Beteiligungen	0,00	0,00	0,00
3423	Auszahlung von Darlehen an Unternehmen und Haushalte	0,00	0,00	0,00
3425	Auszahlungen von Vorschüssen und Anzahlungen	5.000,00	7.000,00	-2.000,00
<b>343</b>	<b>Auszahlungen aus Kapitaltransfers</b>	<b>576.672,61</b>	<b>354.600,00</b>	<b>222.072,61</b>
3431	Kapitaltransferzahlungen an Träger des öffentlichen Rechts	22.152,00	19.000,00	3.152,00
3432	Kapitaltransferzahlungen an Beteiligungen	524.641,00	300.000,00	224.641,00
3433	Kapitaltransferzahlungen an Unternehmen (Finanzunternehmen)	14.879,61	20.100,00	-5.220,39
3434	Kapitaltransferzahlungen an Haushalte und Organisationen ohne Erwerbscharakter	15.000,00	15.500,00	-500,00
3435	Kapitaltransferzahlungen an das Ausland	0,00	0,00	0,00
<b>34</b>	<b>Summe Auszahlungen investive Gebarung</b>	<b>9.604.944,90</b>	<b>11.954.400,00</b>	<b>-2.349.455,10</b>
<b>SA2</b>	<b>Saldo (2) Geldfluss aus der Investiven Gebarung (33 – 34)</b>	<b>-6.787.192,25</b>	<b>-9.947.600,00</b>	<b>3.160.407,75</b>
<b>SA3</b>	<b>Saldo (3) Nettofinanzierungssaldo (Saldo 1 + Saldo 2)</b>	<b>149.232,62</b>	<b>-267.700,00</b>	<b>416.932,62</b>
<b>351</b>	<b>Einzahlungen aus der Aufnahme von Finanzschulden</b>	<b>4.973.700,00</b>	<b>4.973.700,00</b>	<b>0,00</b>
3511	Einzahlungen aus empfangenen Darlehen von öffentlichen Körperschaften und Rechtsträgern	0,00	0,00	0,00
3512	Einzahlungen aus empfangenen Darlehen von Beteiligungen	0,00	0,00	0,00
3513	Einzahlungen aus empfangenen Darlehen von Unternehmen und privaten Haushalten	0,00	0,00	0,00
3514	Einzahlungen aus Finanzschulden (Finanzunternehmen)	4.973.700,00	4.973.700,00	0,00
<b>353</b>	<b>Einzahlungen infolge eines Kapitaltausch bei derivativen Finanzinstrumenten mit Grundgeschäft</b>	<b>0,00</b>	<b>0,00</b>	<b>0,00</b>
3530	Einzahlungen infolge eines Kapitaltausch bei derivativen Finanzinstrumenten mit Grundgeschäft	0,00	0,00	0,00
<b>355</b>	<b>Einzahlungen aus dem Abgang von Finanzinstrumenten</b>	<b>0,00</b>	<b>0,00</b>	<b>0,00</b>
3550	Einzahlungen aus dem Abgang von Finanzinstrumenten	0,00	0,00	0,00
<b>35</b>	<b>Summe Einzahlungen aus der Finanzierungstätigkeit</b>	<b>4.973.700,00</b>	<b>4.973.700,00</b>	<b>0,00</b>
<b>361</b>	<b>Auszahlungen aus der Tilgung von Finanzschulden</b>	<b>4.472.536,84</b>	<b>4.442.900,00</b>	<b>29.636,84</b>
3611	Auszahlungen aus empfangenen Darlehen von öffentlichen Körperschaften und Rechtsträgern	102.560,20	102.500,00	60,20
3612	Auszahlungen aus empfangenen Darlehen von Beteiligungen	0,00	0,00	0,00
3613	Auszahlungen aus empfangenen Darlehen von Unternehmen und privaten Haushalten	0,00	0,00	0,00
3614	Auszahlungen aus Finanzschulden	4.369.976,64	4.340.400,00	29.576,64

MVAG	Mittelverwendungs- und aufbringungsgruppen (1. und 2. Ebene)	RA 2022	VA 2022	RA - VA
3615	Auszahlung aus der Rückzahlung von Leasingverbindlichkeiten	0,00	0,00	0,00
<b>363</b>	<b>Auszahlungen infolge eines Kapitaltausch bei derivativen Finanzinstrumenten mit Grundgeschäft</b>	<b>0,00</b>	<b>0,00</b>	<b>0,00</b>
3630	Auszahlungen infolge eines Kapitaltausch bei derivativen Finanzinstrumenten mit Grundgeschäft	0,00	0,00	0,00
<b>365</b>	<b>Auszahlungen für den Erwerb von Finanzinstrumenten</b>	<b>0,00</b>	<b>0,00</b>	<b>0,00</b>
3650	Auszahlungen für den Erwerb von Finanzinstrumenten	0,00	0,00	0,00
<b>36</b>	<b>Summe Auszahlungen aus der Finanzierungstätigkeit</b>	<b>4.472.536,84</b>	<b>4.442.900,00</b>	<b>29.636,84</b>
<b>SA4</b>	<b>Saldo (4) Geldfluss aus der Finanzierungstätigkeit (35 – 36)</b>	<b>501.163,16</b>	<b>530.800,00</b>	<b>-29.636,84</b>
<b>SA5</b>	<b>Saldo (5) Geldfluss aus der voranschlagswirksamen Gebarung (Saldo 3 + Saldo 4)</b>	<b>650.395,78</b>	<b>263.100,00</b>	<b>387.295,78</b>
<b>411</b>	<b>Einzahlungen aus nicht voranschlagswirksamen Forderungen</b>	<b>17.073.236,45</b>		
4110	Einzahlungen aus nicht voranschlagswirksamen Forderungen	17.073.236,45		
<b>412</b>	<b>Einzahlungen aus nicht voranschlagswirksamen Verbindlichkeiten</b>	<b>34.444.307,31</b>		
4120	Einzahlungen aus nicht voranschlagswirksamen Verbindlichkeiten	34.444.307,31		
<b>413</b>	<b>Einzahlungen aus der Aufnahme von zur Kassenstärkung eingegangenen Geldverbindlichkeiten (Barvorlagen)</b>	<b>0,00</b>		
4130	Einzahlungen aus der Aufnahme von zur Kassenstärkung eingegangenen Geldverbindlichkeiten (Barvorlagen)	0,00		
<b>41</b>	<b>Summe Einzahlungen aus der nicht voranschlagswirksamen Gebarung</b>	<b>51.517.543,76</b>		
<b>421</b>	<b>Auszahlungen aus nicht voranschlagswirksamen Forderungen</b>	<b>16.281.120,81</b>		
4210	Auszahlungen aus nicht voranschlagswirksamen Forderungen	16.281.120,81		
<b>422</b>	<b>Auszahlungen aus nicht voranschlagswirksamen Verbindlichkeiten</b>	<b>29.260.854,26</b>		
4220	Auszahlungen aus nicht voranschlagswirksamen Verbindlichkeiten	29.260.854,26		
<b>423</b>	<b>Auszahlungen zur Tilgung von zur Kassenstärkung eingegangenen Geldverbindlichkeiten (Barvorlagen)</b>	<b>0,00</b>		
4230	Auszahlungen zur Tilgung von zur Kassenstärkung eingegangenen Geldverbindlichkeiten (Barvorlagen)	0,00		
<b>42</b>	<b>Summe Auszahlungen aus der nicht voranschlagswirksamen Gebarung</b>	<b>45.541.975,07</b>		
<b>SA6</b>	<b>Geldfluss aus der nicht voranschlagswirksamen Gebarung</b>	<b>5.975.568,69</b>		
<b>SA7</b>	<b>Veränderung an Liquiden Mitteln (Saldo 5 + Saldo 6)</b>	<b>6.625.964,47</b>		
	Anfangsbestand liquide Mittel (115 zum 31.12.2021)	10.395.476,19		
	Endbestand liquide Mittel (115 zum 31.12.2022)	17.021.440,66		
	davon Zahlungsmittelreserven (1152 zum 31.12.2022)	0,00		

Vermögenshaushalt (Anlage 1c)



AKTIVA		Code	Endbestand 31.12.2021	Endbestand 31.12.2022	Veränderung
<b>A</b>	<b>Langfristiges Vermögen</b>	<b>10</b>	<b>315.847.025,83</b>	<b>318.842.349,16</b>	<b>2.995.323,33</b>
<b>A.I</b>	<b>Immaterielle Vermögenswerte</b>	<b>101</b>	<b>140.807,50</b>	<b>337.509,72</b>	<b>196.702,22</b>
A.I.1	Immaterielle Vermögenswerte	1010	140.807,50	337.509,72	196.702,22
<b>A.II</b>	<b>Sachanlagen</b>	<b>102</b>	<b>272.846.919,42</b>	<b>273.691.397,80</b>	<b>844.478,38</b>
A.II.1	Grundstücke, Grundstückseinrichtungen und Infrastruktur	1021	207.918.787,55	208.959.482,38	1.040.694,83
A.II.2	Gebäude und Bauten	1022	19.348.494,89	18.793.834,80	-554.660,09
A.II.3	Wasser- und Abwasserbauten und -anlagen	1023	31.037.932,74	31.907.957,84	870.025,10
A.II.4	Sonderanlagen	1024	3.925.461,31	3.781.354,66	-144.106,65
A.II.5	Technische Anlagen, Fahrzeuge und Maschinen	1025	3.701.799,77	3.676.540,30	-25.259,47
A.II.6	Amts-, Betriebs- und Geschäftsausstattung	1026	3.288.923,62	2.947.966,00	-340.957,62
A.II.7	Kulturgüter	1027	3.625.519,54	3.624.261,82	-1.257,72
A.II.8	Geleistete Anzahlungen für Anlagen und Anlagen in Bau	1028	0,00	0,00	0,00
<b>A.III</b>	<b>Aktive Finanzinstrumente/Langfristiges Finanzvermögen</b>	<b>103</b>	<b>0,00</b>	<b>0,00</b>	<b>0,00</b>
A.III.1	Bis zur Endfälligkeit gehaltene Finanzinstrumente	1031	0,00	0,00	0,00
A.III.2	Zur Veräußerung verfügbare Finanzinstrumente	1032	0,00	0,00	0,00
A.III.3	Partizipations- und Hybridkapital	1033	0,00	0,00	0,00
A.III.4	Derivative Finanzinstrumente ohne Grundgeschäft	1034	0,00	0,00	0,00
<b>A.IV</b>	<b>Beteiligungen</b>	<b>104</b>	<b>42.842.335,01</b>	<b>44.798.203,74</b>	<b>1.955.868,73</b>
A.IV.1	Beteiligungen an verbundenen Unternehmen	1041	42.266.689,67	44.217.412,68	1.950.723,01
A.IV.2	Beteiligungen an assoziierten Unternehmen	1042	0,00	0,00	0,00
A.IV.3	Sonstige Beteiligungen	1043	575.645,34	580.791,06	5.145,72
A.IV.4	Verwaltete Einrichtungen, die der Kontrolle unterliegen	1044	0,00	0,00	0,00
<b>A.V</b>	<b>Langfristige Forderungen</b>	<b>106</b>	<b>16.963,90</b>	<b>15.237,90</b>	<b>-1.726,00</b>
A.V.1	Langfristige Forderungen aus Lieferungen und Leistungen	1061	0,00	0,00	0,00
A.V.2	Langfristige Forderungen aus gewährten Darlehen	1062	0,00	0,00	0,00
A.V.3	Sonstige langfristige Forderungen	1063	16.963,90	15.237,90	-1.726,00

AKTIVA		Code	Endbestand 31.12.2021	Endbestand 31.12.2022	Veränderung
<b>B</b>	<b>Kurzfristiges Vermögen</b>	<b>11</b>	<b>17.530.072,67</b>	<b>23.688.004,09</b>	<b>6.157.931,42</b>
<b>B.I</b>	<b>Kurzfristige Forderungen</b>	<b>113</b>	<b>6.868.101,51</b>	<b>6.415.272,14</b>	<b>-452.829,37</b>
B.I.1	Kurzfristige Forderungen aus Lieferungen und Leistungen	1131	3.629.821,21	4.097.048,84	467.227,63
B.I.2	Kurzfristige Forderungen aus Abgaben	1132	768.386,29	631.142,28	-137.244,01
B.I.3	Sonstige kurzfristige Forderungen	1133	0,00	0,00	0,00
B.I.4	Sonstige kurzfristige Forderungen (nicht voranschlagswirksame Gebarung)	1134	2.469.894,01	1.687.081,02	-782.812,99
<b>B.II</b>	<b>Vorräte</b>	<b>114</b>	<b>190.131,97</b>	<b>183.192,29</b>	<b>-6.939,68</b>
B.II.1	Vorräte	1141	190.131,97	183.192,29	-6.939,68
B.II.2	Gegebene Anzahlungen auf Vorräte	1142	0,00	0,00	0,00
<b>B.III</b>	<b>Liquide Mittel</b>	<b>115</b>	<b>10.395.476,19</b>	<b>17.021.440,66</b>	<b>6.625.964,47</b>
B.III.1	Kassa, Bankguthaben, Schecks	1151	10.395.476,19	17.021.440,66	6.625.964,47
B.III.2	Zahlungsmittelreserven	1152	0,00	0,00	0,00
<b>B.IV</b>	<b>Aktive Finanzinstrumente/Kurzfristiges Finanzvermögen</b>	<b>116</b>	<b>0,00</b>	<b>0,00</b>	<b>0,00</b>
B.IV.1	Aktive Finanzinstrumente/Kurzfristiges Finanzvermögen	1160	0,00	0,00	0,00
<b>B.V</b>	<b>Aktive Rechnungsabgrenzung</b>	<b>117</b>	<b>76.363,00</b>	<b>68.099,00</b>	<b>-8.264,00</b>
B.V.1	Aktive Rechnungsabgrenzung	1170	76.363,00	68.099,00	-8.264,00
<b>Summe Aktiva (10 + 11)</b>			<b>333.377.098,50</b>	<b>342.530.353,25</b>	<b>9.153.254,75</b>

PASSIVA		Code	Endbestand 31.12.2021	Endbestand 31.12.2022	Veränderung
<b>C</b>	<b>Nettovermögen (Ausgleichsposten)</b>	<b>12</b>	<b>238.241.270,02</b>	<b>240.789.205,57</b>	<b>2.547.935,55</b>
<b>C.I</b>	<b>Saldo der Eröffnungsbilanz</b>	<b>121</b>	<b>118.078.590,25</b>	<b>118.078.590,25</b>	<b>0,00</b>
C.I.1	Saldo der Eröffnungsbilanz	1210	118.078.590,25	118.078.590,25	0,00
<b>C.II</b>	<b>Kumuliertes Nettoergebnis</b>	<b>122</b>	<b>951.898,76</b>	<b>2.843.965,58</b>	<b>1.892.066,82</b>
C.II.1	Kumuliertes Nettoergebnis	1220	951.898,76	2.843.965,58	1.892.066,82
<b>C.III</b>	<b>Haushaltsrücklagen</b>	<b>123</b>	<b>79.500.000,00</b>	<b>79.500.000,00</b>	<b>0,00</b>
C.III.1	Haushaltsrücklagen	1230	79.500.000,00	79.500.000,00	0,00
<b>C.IV</b>	<b>Neubewertungsrücklagen (Umbewertungskonto)</b>	<b>124</b>	<b>39.710.781,01</b>	<b>40.366.649,74</b>	<b>655.868,73</b>
C.IV.1	Neubewertungsrücklagen (Umbewertungskonto)	1240	39.710.781,01	40.366.649,74	655.868,73
<b>C.V</b>	<b>Fremdwährungsumrechnungsrücklagen</b>	<b>125</b>	<b>0,00</b>	<b>0,00</b>	<b>0,00</b>
C.V.1	Fremdwährungsumrechnungsrücklagen	1250	0,00	0,00	0,00
<b>D</b>	<b>Sonderposten Investitionszuschüsse (Kapitaltransfers)</b>	<b>13</b>	<b>23.516.124,99</b>	<b>23.456.595,77</b>	<b>-59.529,22</b>
<b>D.I</b>	<b>Investitionszuschüsse</b>	<b>131</b>	<b>23.516.124,99</b>	<b>23.456.595,77</b>	<b>-59.529,22</b>
D.I.1	Investitionszuschüsse von Trägern öffentlichen Rechts	1311	8.519.357,29	8.556.829,28	37.471,99
D.I.2	Investitionszuschüsse von Beteiligungen	1312	0,00	0,00	0,00
D.I.3	Investitionszuschüsse von übrigen	1313	14.996.767,70	14.899.766,49	-97.001,21
<b>E</b>	<b>Langfristige Fremdmittel</b>	<b>14</b>	<b>59.629.482,81</b>	<b>60.213.376,80</b>	<b>583.893,99</b>
<b>E.I</b>	<b>Langfristige Finanzschulden, netto</b>	<b>141</b>	<b>56.163.269,96</b>	<b>56.664.433,12</b>	<b>501.163,16</b>
E.I.1	Langfristige Finanzschulden	1411	56.163.269,96	56.664.433,12	501.163,16
E.I.2	Langfristige Forderungen aus derivativen Finanzinstrumenten mit Grundgeschäft (-)	1412	0,00	0,00	0,00
E.I.3	Langfristige Verbindlichkeiten aus derivativen Finanzinstrumenten mit Grundgeschäft	1413	0,00	0,00	0,00
<b>E.II</b>	<b>Langfristige Verbindlichkeiten</b>	<b>142</b>	<b>0,00</b>	<b>0,00</b>	<b>0,00</b>
E.II.1	Langfristige Verbindlichkeiten aus Lieferungen und Leistungen	1421	0,00	0,00	0,00
E.II.2	Leasingverbindlichkeiten	1422	0,00	0,00	0,00
E.II.3	Sonstige langfristige Verbindlichkeiten	1423	0,00	0,00	0,00

PASSIVA		Code	Endbestand 31.12.2021	Endbestand 31.12.2022	Veränderung
<b>E.III</b>	<b>Langfristige Rückstellungen</b>	<b>143</b>	<b>3.466.212,85</b>	<b>3.548.943,68</b>	<b>82.730,83</b>
E.III.1	Rückstellungen für Abfertigungen	1431	2.039.723,54	2.048.429,70	8.706,16
E.III.2	Rückstellungen für Jubiläumszuwendungen	1432	1.426.489,31	1.500.513,98	74.024,67
E.III.3	Rückstellungen für Haftungen	1433	0,00	0,00	0,00
E.III.4	Rückstellungen für Sanierungen von Altlasten	1434	0,00	0,00	0,00
E.III.5	Rückstellungen für Pensionen	1435	0,00	0,00	0,00
E.III.6	Sonstige langfristige Rückstellungen	1436	0,00	0,00	0,00
<b>F</b>	<b>Kurzfristige Fremdmittel</b>	<b>15</b>	<b>11.990.220,68</b>	<b>18.071.175,11</b>	<b>6.080.954,43</b>
<b>F.I</b>	<b>Kurzfristige Finanzschulden, netto</b>	<b>151</b>	<b>0,00</b>	<b>0,00</b>	<b>0,00</b>
F.I.1	Kurzfristige Finanzschulden	1511	0,00	0,00	0,00
F.I.2	Kurzfristige Forderungen aus derivativen Finanzinstrumenten mit Grundgeschäft (-)	1512	0,00	0,00	0,00
F.I.3	Kurzfristige Verbindlichkeiten aus derivativen Finanzinstrumenten mit Grundgeschäft	1513	0,00	0,00	0,00
<b>F.II</b>	<b>Kurzfristige Verbindlichkeiten</b>	<b>152</b>	<b>11.990.220,68</b>	<b>18.071.175,11</b>	<b>6.080.954,43</b>
F.II.1	Kurzfristige Verbindlichkeiten aus Lieferungen und Leistungen	1521	2.359.224,51	3.215.436,92	856.212,41
F.II.2	Kurzfristige Verbindlichkeiten aus Abgaben	1522	0,00	0,00	0,00
F.II.3	Sonstige kurzfristige Verbindlichkeiten	1523	0,00	0,00	0,00
F.II.4	Sonstige kurzfristige Verbindlichkeiten (nicht voranschlagswirksame Gebarung)	1524	9.630.996,17	14.855.738,19	5.224.742,02
<b>F.III</b>	<b>Kurzfristige Rückstellungen</b>	<b>153</b>	<b>0,00</b>	<b>0,00</b>	<b>0,00</b>
F.III.1	Rückstellungen für Prozesskosten	1531	0,00	0,00	0,00
F.III.2	Rückstellungen für ausstehende Rechnungen	1532	0,00	0,00	0,00
F.III.3	Rückstellungen für nicht konsumierte Urlaube	1533	0,00	0,00	0,00
F.III.4	Sonstige kurzfristige Rückstellungen	1534	0,00	0,00	0,00
<b>F.IV</b>	<b>Passive Rechnungsabgrenzung</b>	<b>154</b>	<b>0,00</b>	<b>0,00</b>	<b>0,00</b>
F.IV.1	Passive Rechnungsabgrenzung	1540	0,00	0,00	0,00
<b>Summe Passiva (12 + 13 + 14 + 15)</b>			<b>333.377.098,50</b>	<b>342.530.353,25</b>	<b>9.153.254,75</b>



Haushaltspotential (aufbauend auf der Ergebnisrechnung)



**Rechnungsabschluss 2022**

Stadtgemeinde Tulln an der Donau

**Haushaltspotential (aufbauend auf der Ergebnisrechnung)**

MVAG	Mittelverwendungs- und -aufbringungsgruppen	Mittelaufbringung	Mittelverwendung	Saldo
211	Erträge aus der operativen Verwaltungstätigkeit	61 655 982,71		
212	Erträge aus Transfers	5 615 914,36		
213	Finanzerträge	2 809,57		
Summe Erträge (SU 21)		<b>67 274 706,64</b>		
2117	Nicht finanzierungswirksame operative Erträge (Auflösung von Rückstellungen und Aktivierte Eigenleistungen)	-324 771,17		
2127	Nicht finanzierungswirksamer Transferertrag (Auflösung von Investitionszuschüssen)	-1 176 970,92		
2136	Sonstige nicht finanzierungswirksame Finanzerträge (Auflösung von RS Bewertung von Beteiligungen und aktiven Finanzinstrumenten)	0,00		
Nicht finanzwirksame Erträge		<b>-1 501 742,09</b>		
Finanzwirksame Erträge		<b>65 772 964,55</b>		
221	Personalaufwand		14 168 634,47	
222	Sachaufwand (ohne Transferaufwand)		38 115 005,10	
223	Transferaufwand (laufende Transfers und Kapitaltransfers)		12 573 459,79	
224	Finanzaufwand		525 540,46	
Summe Aufwendungen (SU 22)			<b>65 382 639,82</b>	
2214	Nicht finanzierungswirksamer Personalaufwand (Dotierung RS für Abfertigungen, Jubiläum u. nicht konsumierte Urlaube)		-407 502,00	
2226	Nicht finanzierungswirksamer Sachaufwand (inkl. Abschreibungen, Dotierung von RS Prozess, ausstehende Rechnungen)		-7 555 948,80	
2237	Nicht finanzierungswirksamer Transferaufwand (Dotierungen von RS f. Pensionen)		0,00	
2245	Nicht finanzierungswirksamer Finanzaufwand (Wertberichtigungen zu Finanzinstrumenten, Aufwendungen aus der Bewertung von Beteiligungen)		0,00	
Nicht finanzwirksame Aufwendungen			<b>-7 963 450,80</b>	
Finanzwirksame Aufwendungen			<b>57 419 189,02</b>	
Finanzwirksames Ergebnis		<b>65 772 964,55</b>	<b>57 419 189,02</b>	<b>8 353 775,53</b>

**Rechnungsabschluss 2022**

Stadtgemeinde Tulln an der Donau

**Haushaltspotential (aufbauend auf der Ergebnisrechnung)**

MVAG	Mittelverwendungs- und -aufbringungsgruppen	Mittelaufbringung	Mittelverwendung	Saldo
332	Einzahlungen aus der Rückzahlung von Darlehen sowie gewährten Vorschüssen (ohne 3325 mit Projektcode - Anzahlungen)	6 726,00		
1141	Vorräte ( - Veränderung)	6 939,68		
1142	Gegebene Anzahlungen auf Vorräte ( - Veränderung)	0,00		
1540	Passive Rechnungsabgrenzung	0,00		
	Einzahlungen der Kontengruppe 000-089, die keinem Projekt mit Projektcode 1 zugeordnet sind	0,00		
	Einzahlungen der Kontengruppe 30, die keinem Projekt mit Projektcode 1 zugeordnet sind	334 396,88		
	- Erträge der Kontogruppe 80 mit Projektcode 1	0,00		
2301	Entnahmen von Rücklagen endfälliger Darlehen (Kontengruppe 893)	0,00		
Jährliche wiederkehrende Einzahlungen		<b>348 062,56</b>		
36	Auszahlungen aus der Finanzierungstätigkeit (ohne Projektcode 1)		4 472 536,84	
2401	Zuweisung an Rücklagen endfälliger Darlehen (Kontengruppe 793)		0,00	
342	Auszahlungen von gewährten Darlehen sowie gewährten Vorschüssen (ohne 3425 mit Projektcode - Anzahlungen)		5 000,00	
1141	Vorräte ( + Veränderung)		0,00	
1142	Gegebene Anzahlungen auf Vorräte ( + Veränderung)		0,00	
1170	Aktive Rechnungsabgrenzung		-8 264,00	
	Auszahlungen (Investitionen) der Kontengruppe 000-083, die keinem Projekt mit Projektcode 1 zugeordnet sind		2 313 253,96	
Jährliche wiederkehrende Auszahlungen			<b>6 782 526,80</b>	
	Kontengruppe 871, KT der Ergebnisrechnung, mit Projektcode (BZ)	-660 000,00		
Summe Kapitaltransfers der Ergebnisrechnung		<b>-660 000,00</b>		
Jährliches Haushaltspotential		<b>65 461 027,11</b>	<b>64 201 715,82</b>	<b>1 259 311,29</b>
	Jährliches Haushaltspotential	1 259 311,29		
	kumuliertes Haushaltspotential zum 31.12.2021 (Vorjahr)	189 357,81		
Verfügbares Haushaltspotential		<b>1 448 669,10</b>		

**Rechnungsabschluss 2022**

Stadtgemeinde Tulln an der Donau

**Haushaltspotential (aufbauend auf der Ergebnisrechnung)**

MVAG	Mittelverwendungs- und -aufbringungsgruppen	Mittelaufbringung	Mittelverwendung	Saldo
informativ	im verfügbaren Haushaltspotential enthaltene Bedarfszuweisungen zur Liquiditätssteigerung aus Kontogruppe 871, KT der Ergebnisrechnung ohne Projektcode	10 550,00		
informativ	tatsächlicher Liquiditätsbedarf ohne Rücklagenauflösung (Abgang)	1 438 119,10		
2401	Zuweisung an Haushaltsrücklagen (Kontengruppe 794)		0,00	
2401	Zuweisung an Haushaltsrücklagen (Kontengruppe 795)		0,00	
Jährliche Aufwände für Rücklagen			<b>0,00</b>	
2301	Entnahmen von Haushaltsrücklagen (Kontengruppe 894)	0,00		
2301	Entnahmen von Haushaltsrücklagen (Kontengruppe 895)	0,00		
Jährliche RL-Erträge f. Investitionen (finanzw.)				<b>0,00</b>
Endbestand kumuliertes Haushaltspotential		<b>1 448 669,10</b>	<b>0,00</b>	<b>1 448 669,10</b>
- Zuweisungen und Umbuchungen an investive Vorhaben				
+ Rückführungen und Umbuchungen von investiven Vorhaben				
Endstand kumuliertes Haushaltspotential nach Berücksichtigung von Zuweisungen und Rückführungen investive Vorhaben				<b>1 448 669,10</b>



Ergebnis- und Finanzierungsrechnung Detailnachweis





		MVAG	MVAG	VCQU	Ergebnisrechnung			Finanzierungsrechnung		
		EH	FH		RA 2022	VA 2022	RA - VA	RA 2022	VA 2022	RA - VA
<b>0 Vertretungskörper und allgemeine Verwaltung</b>										
<b>00</b>	<b>Gewählte Gemeindeorgane</b>									
<b>000</b>	<b>Gewählte Gemeindeorgane</b>									
<b>000000</b>	<b>GEWÄHLTE GEMEINDEORGANE</b>									
<b>Operative Gebarung</b>										
2/000000+861000	Pensionssicherungsbeitrag	2121	3121	15	1.458,40	1.300,00	158,40	1.458,40	1.300,00	158,40
<b>SU 21 / 31</b>	<b>Summe Erträge / Einzahlungen operative Gebarung</b>				<b>1.458,40</b>	<b>1.300,00</b>	<b>158,40</b>	<b>1.458,40</b>	<b>1.300,00</b>	<b>158,40</b>
1/000000-670000	Versicherungen (Haftpfl.Unfall)	2222	3222	24	266,53	300,00	-33,47	266,53	300,00	-33,47
1/000000-721000	Bezüge der Organe	2225	3225	22	516.957,85	514.000,00	2.957,85	516.957,85	514.000,00	2.957,85
1/000000-721100	Reisegebühren - Pauschale	2225	3225	22	595,00	7.200,00	-6.605,00	816,10	7.200,00	-6.383,90
1/000000-723000	Reisekosten und Diäten	2225	3225	24	0,00	100,00	-100,00	0,00	100,00	-100,00
1/000000-728000	Schulungskosten	2225	3225	24	28.249,41	22.800,00	5.449,41	28.249,41	22.800,00	5.449,41
1/000000-760000	Pension-Bürgermeister	2234	3234	21	47.229,87	47.000,00	229,87	47.437,87	47.000,00	437,87
<b>SU 22 / 32</b>	<b>Summe Aufwendungen / Auszahlungen operative Gebarung</b>				<b>593.298,66</b>	<b>591.400,00</b>	<b>1.898,66</b>	<b>593.727,76</b>	<b>591.400,00</b>	<b>2.327,76</b>
<b>SA 0 / SA 1</b>	<b>(0) Nettoergebnis (21 - 22) / (1) Geldfluss operative Gebarung (31 - 32)</b>				<b>-591.840,26</b>	<b>-590.100,00</b>	<b>-1.740,26</b>	<b>-592.269,36</b>	<b>-590.100,00</b>	<b>-2.169,36</b>
<b>SU 23</b>	<b>Summe Haushaltsrücklagen</b>				<b>0,00</b>	<b>0,00</b>	<b>0,00</b>	<b>0,00</b>	<b>0,00</b>	<b>0,00</b>
<b>SA00</b>	<b>Nettoergebnis nach Zuw./Entn. Haushaltsrücklagen (Saldo 0 +/- SU23)</b>				<b>-591.840,26</b>	<b>-590.100,00</b>	<b>-1.740,26</b>			
<b>Investive Gebarung</b>										
<b>SU 33</b>	<b>Summe Einzahlungen investive Gebarung</b>							<b>0,00</b>	<b>0,00</b>	<b>0,00</b>
<b>SU 34</b>	<b>Summe Auszahlungen investive Gebarung</b>							<b>0,00</b>	<b>0,00</b>	<b>0,00</b>
<b>SA2</b>	<b>Saldo (2) Geldfluss aus der Investiven Gebarung (33 - 34)</b>							<b>0,00</b>	<b>0,00</b>	<b>0,00</b>
<b>SA3</b>	<b>Saldo (3) Nettofinanzierungssaldo (Saldo 1 + Saldo 2)</b>							<b>-592.269,36</b>	<b>-590.100,00</b>	<b>-2.169,36</b>
<b>Finanzierungstätigkeit</b>										
<b>SU 35</b>	<b>Summe Einzahlungen aus der Finanzierungstätigkeit</b>							<b>0,00</b>	<b>0,00</b>	<b>0,00</b>
<b>SU 36</b>	<b>Summe Auszahlungen aus der Finanzierungstätigkeit</b>							<b>0,00</b>	<b>0,00</b>	<b>0,00</b>
<b>SA4</b>	<b>Saldo (4) Geldfluss aus der Finanzierungstätigkeit (35 - 36)</b>							<b>0,00</b>	<b>0,00</b>	<b>0,00</b>
<b>SA5</b>	<b>Saldo (5) Geldfluss aus der voranschlagswirksamen Gebarung (Saldo 3 + Saldo 4)</b>							<b>-592.269,36</b>	<b>-590.100,00</b>	<b>-2.169,36</b>
<b>01</b>	<b>Hauptverwaltung</b>									
<b>010</b>	<b>Zentralamt</b>									
<b>010000</b>	<b>GEMEINDE-DIREKTION</b>									
<b>Operative Gebarung</b>										
2/010000+816000	Personalkostenersatz	2114	3114	13	143.010,00	131.000,00	12.010,00	35.000,00	131.000,00	-96.000,00
2/010000+817000	Erträge aus der Auflösung von sonstigen Rückstellungen	2117			0,00	400,00	-400,00	0,00	0,00	0,00
2/010000+829200	Papierkostenersätze (Schulen)	2116	3116	18	80,74	1.000,00	-919,26	80,74	1.000,00	-919,26

		MVAG MVAG VCQU			Ergebnisrechnung			Finanzierungsrechnung		
		EH	FH	VCQU	RA 2022	VA 2022	RA - VA	RA 2022	VA 2022	RA - VA
2/010000+860000	Bundessozialamt / AMS-Zuschuss	2121	3121	15	45.751,34	40.000,00	5.751,34	45.751,34	40.000,00	5.751,34
<b>SU 21 / 31</b>	<b>Summe Erträge / Einzahlungen operative Gebarung</b>				<b>188.842,08</b>	<b>172.400,00</b>	<b>16.442,08</b>	<b>80.832,08</b>	<b>172.000,00</b>	<b>-91.167,92</b>
1/010000-400000	Geringwertige Wirtschaftsgüter (GWG)	2221	3221	23	118,80	300,00	-181,20	181,79	300,00	-118,21
1/010000-456000	Büromaterial	2221	3221	23	23.688,04	14.000,00	9.688,04	23.688,04	14.000,00	9.688,04
1/010000-457000	Gesetzblätter, Drucksorten	2221	3221	23	1.657,07	1.000,00	657,07	1.657,07	1.000,00	657,07
1/010000-5	Personalkonten verdichtet	22	32		412.617,95	405.700,00	6.917,95	400.560,56	395.600,00	4.960,56
1/010000-617000	Fahrzeug- und Maschinenkosten	2224	3224	24	1.820,31	1.600,00	220,31	1.817,71	1.600,00	217,71
1/010000-631000	Telekommunikationsdienste	2222	3222	24	1.127,34	900,00	227,34	1.236,84	900,00	336,84
1/010000-670000	Versicherungen, Amtshaftpflicht	2222	3222	24	14.308,30	14.200,00	108,30	14.308,30	14.200,00	108,30
1/010000-724000	Reisegebühren	2225	3225	24	145,37	200,00	-54,63	145,37	200,00	-54,63
1/010000-728500	Leistungsentgelte an Firmen	2225	3225	24	12.322,35	12.200,00	122,35	12.786,48	12.200,00	586,48
1/010000-728800	Vergütung Bauhofleistungen	2225	3225	24	77,83	500,00	-422,17	77,83	500,00	-422,17
<b>SU 22 / 32</b>	<b>Summe Aufwendungen / Auszahlungen operative Gebarung</b>				<b>467.883,36</b>	<b>450.600,00</b>	<b>17.283,36</b>	<b>456.459,99</b>	<b>440.500,00</b>	<b>15.959,99</b>
<b>SA 0 / SA 1</b>	<b>(0) Nettoergebnis (21 - 22) / (1) Geldfluss operative Gebarung (31 - 32)</b>				<b>-279.041,28</b>	<b>-278.200,00</b>	<b>-841,28</b>	<b>-375.627,91</b>	<b>-268.500,00</b>	<b>-107.127,91</b>
<b>SU 23</b>	<b>Summe Haushaltsrücklagen</b>				<b>0,00</b>	<b>0,00</b>	<b>0,00</b>	<b>0,00</b>	<b>0,00</b>	<b>0,00</b>
<b>SA00</b>	<b>Nettoergebnis nach Zuw./Entn. Haushaltsrücklagen (Saldo 0 +/- SU23)</b>				<b>-279.041,28</b>	<b>-278.200,00</b>	<b>-841,28</b>			
<b>Investive Gebarung</b>										
<b>SU 33</b>	<b>Summe Einzahlungen investive Gebarung</b>							<b>0,00</b>	<b>0,00</b>	<b>0,00</b>
<b>SU 34</b>	<b>Summe Auszahlungen investive Gebarung</b>							<b>0,00</b>	<b>0,00</b>	<b>0,00</b>
<b>SA2</b>	<b>Saldo (2) Geldfluss aus der Investiven Gebarung (33 - 34)</b>							<b>0,00</b>	<b>0,00</b>	<b>0,00</b>
<b>SA3</b>	<b>Saldo (3) Nettofinanzierungssaldo (Saldo 1 + Saldo 2)</b>							<b>-375.627,91</b>	<b>-268.500,00</b>	<b>-107.127,91</b>
<b>Finanzierungstätigkeit</b>										
<b>SU 35</b>	<b>Summe Einzahlungen aus der Finanzierungstätigkeit</b>							<b>0,00</b>	<b>0,00</b>	<b>0,00</b>
<b>SU 36</b>	<b>Summe Auszahlungen aus der Finanzierungstätigkeit</b>							<b>0,00</b>	<b>0,00</b>	<b>0,00</b>
<b>SA4</b>	<b>Saldo (4) Geldfluss aus der Finanzierungstätigkeit (35 - 36)</b>							<b>0,00</b>	<b>0,00</b>	<b>0,00</b>
<b>SA5</b>	<b>Saldo (5) Geldfluss aus der voranschlagswirksamen Gebarung (Saldo 3 + Saldo 4)</b>							<b>-375.627,91</b>	<b>-268.500,00</b>	<b>-107.127,91</b>
<b>011</b>	<b>Personalamt</b>									
<b>011000</b>	<b>PERSONALAMT</b>									
<b>Operative Gebarung</b>										
2/011000+817000	Erträge aus der Auflösung von sonstigen Rückstellungen	2117			0,00	6.100,00	-6.100,00	0,00	0,00	0,00
<b>SU 21 / 31</b>	<b>Summe Erträge / Einzahlungen operative Gebarung</b>				<b>0,00</b>	<b>6.100,00</b>	<b>-6.100,00</b>	<b>0,00</b>	<b>0,00</b>	<b>0,00</b>
1/011000-400000	Geringwertige Wirtschaftsgüter (GWG)	2221	3221	23	0,00	300,00	-300,00	0,00	300,00	-300,00
1/011000-5	Personalkonten verdichtet	22	32		156.178,85	158.800,00	-2.621,15	151.878,15	154.900,00	-3.021,85
1/011000-710000	Öffentliche Abgaben	2225	3225	24	12.954,00	15.000,00	-2.046,00	12.954,00	15.000,00	-2.046,00
1/011000-724000	Reisegebühren	2225	3225	24	0,00	100,00	-100,00	0,00	100,00	-100,00
<b>SU 22 / 32</b>	<b>Summe Aufwendungen / Auszahlungen operative Gebarung</b>				<b>169.132,85</b>	<b>174.200,00</b>	<b>-5.067,15</b>	<b>164.832,15</b>	<b>170.300,00</b>	<b>-5.467,85</b>

	MVAG	MVAG	VCQU	Ergebnisrechnung			Finanzierungsrechnung			
				EH	FH	RA 2022	VA 2022	RA - VA	RA 2022	VA 2022
<b>SA 0 / SA 1</b>	<b>(0) Nettoergebnis (21 - 22) / (1) Geldfluss operative Gebarung (31 - 32)</b>			<b>-169.132,85</b>	<b>-168.100,00</b>	<b>-1.032,85</b>	<b>-164.832,15</b>	<b>-170.300,00</b>	<b>5.467,85</b>	
<b>SU 23</b>	<b>Summe Haushaltsrücklagen</b>			<b>0,00</b>	<b>0,00</b>	<b>0,00</b>	<b>0,00</b>	<b>0,00</b>	<b>0,00</b>	
<b>SA00</b>	<b>Nettoergebnis nach Zuw./Entn. Haushaltsrücklagen (Saldo 0 +/- SU23)</b>			<b>-169.132,85</b>	<b>-168.100,00</b>	<b>-1.032,85</b>				
<b>Investive Gebarung</b>										
<b>SU 33</b>	<b>Summe Einzahlungen investive Gebarung</b>						<b>0,00</b>	<b>0,00</b>	<b>0,00</b>	
<b>SU 34</b>	<b>Summe Auszahlungen investive Gebarung</b>						<b>0,00</b>	<b>0,00</b>	<b>0,00</b>	
<b>SA2</b>	<b>Saldo (2) Geldfluss aus der Investiven Gebarung (33 - 34)</b>						<b>0,00</b>	<b>0,00</b>	<b>0,00</b>	
<b>SA3</b>	<b>Saldo (3) Nettofinanzierungssaldo (Saldo 1 + Saldo 2)</b>						<b>-164.832,15</b>	<b>-170.300,00</b>	<b>5.467,85</b>	
<b>Finanzierungstätigkeit</b>										
<b>SU 35</b>	<b>Summe Einzahlungen aus der Finanzierungstätigkeit</b>						<b>0,00</b>	<b>0,00</b>	<b>0,00</b>	
<b>SU 36</b>	<b>Summe Auszahlungen aus der Finanzierungstätigkeit</b>						<b>0,00</b>	<b>0,00</b>	<b>0,00</b>	
<b>SA4</b>	<b>Saldo (4) Geldfluss aus der Finanzierungstätigkeit (35 - 36)</b>						<b>0,00</b>	<b>0,00</b>	<b>0,00</b>	
<b>SA5</b>	<b>Saldo (5) Geldfluss aus der voranschlagswirksamen Gebarung (Saldo 3 + Saldo 4)</b>						<b>-164.832,15</b>	<b>-170.300,00</b>	<b>5.467,85</b>	
<b>015</b>	<b>Pressestelle, Amtsblatt und Öffentlichkeitsarbeit</b>									
<b>015000</b>	<b>BÜRGERKOMMUNIKATION UND ÖFFENTLICHKEITSARBEIT</b>									
<b>Operative Gebarung</b>										
2/015000+810000	Einnahmen aus Inseraten	2114	3114	13	17.148,01	15.000,00	2.148,01	17.148,01	15.000,00	2.148,01
2/015000+817000	Erträge aus der Auflösung von sonstigen Rückstellungen	2117			0,00	4.500,00	-4.500,00	0,00	0,00	0,00
<b>SU 21 / 31</b>	<b>Summe Erträge / Einzahlungen operative Gebarung</b>				<b>17.148,01</b>	<b>19.500,00</b>	<b>-2.351,99</b>	<b>17.148,01</b>	<b>15.000,00</b>	<b>2.148,01</b>
1/015000-400000	Geringwertige Wirtschaftsgüter (GWG)	2221	3221	23	332,79	500,00	-167,21	48,39	500,00	-451,61
1/015000-457000	Druckwerke	2221	3221	23	43.300,00	43.000,00	300,00	43.300,00	43.000,00	300,00
1/015000-5	Personalkonten verdichtet	22	32		125.268,67	123.100,00	2.168,67	122.773,72	120.800,00	1.973,72
1/015000-617000	Fahrzeug- und Maschinenkosten	2224	3224	24	78,98	0,00	78,98	78,98	0,00	78,98
1/015000-630000	Porto	2222	3222	24	7.407,53	11.000,00	-3.592,47	7.407,53	11.000,00	-3.592,47
1/015000-631000	Telekommunikationsdienste	2222	3222	24	222,97	400,00	-177,03	244,57	400,00	-155,43
1/015000-680000	Planmäßige Abschreibung	2226			6.161,93	6.200,00	-38,07	0,00	0,00	0,00
1/015000-724000	Reisegebühren	2225	3225	24	701,70	700,00	1,70	701,70	700,00	1,70
1/015000-728000	Sonstige Ausgaben	2225	3225	24	8.080,66	10.000,00	-1.919,34	10.229,95	10.000,00	229,95
1/015000-728100	Neue Medien	2225	3225	24	29.787,86	32.000,00	-2.212,14	38.063,30	32.000,00	6.063,30
1/015000-728800	Vergütung Bauhofleistungen	2225	3225	24	326,87	0,00	326,87	326,87	0,00	326,87
<b>SU 22 / 32</b>	<b>Summe Aufwendungen / Auszahlungen operative Gebarung</b>				<b>221.669,96</b>	<b>226.900,00</b>	<b>-5.230,04</b>	<b>223.175,01</b>	<b>218.400,00</b>	<b>4.775,01</b>
<b>SA 0 / SA 1</b>	<b>(0) Nettoergebnis (21 - 22) / (1) Geldfluss operative Gebarung (31 - 32)</b>				<b>-204.521,95</b>	<b>-207.400,00</b>	<b>2.878,05</b>	<b>-206.027,00</b>	<b>-203.400,00</b>	<b>-2.627,00</b>
<b>SU 23</b>	<b>Summe Haushaltsrücklagen</b>				<b>0,00</b>	<b>0,00</b>	<b>0,00</b>	<b>0,00</b>	<b>0,00</b>	<b>0,00</b>
<b>SA00</b>	<b>Nettoergebnis nach Zuw./Entn. Haushaltsrücklagen (Saldo 0 +/- SU23)</b>				<b>-204.521,95</b>	<b>-207.400,00</b>	<b>2.878,05</b>			
<b>Investive Gebarung</b>										
<b>SU 33</b>	<b>Summe Einzahlungen investive Gebarung</b>						<b>0,00</b>	<b>0,00</b>	<b>0,00</b>	

		MVAG	MVAG	VCQU	Ergebnisrechnung			Finanzierungsrechnung		
		EH	FH		RA 2022	VA 2022	RA - VA	RA 2022	VA 2022	RA - VA
<b>SU 34</b>	<b>Summe Auszahlungen investive Gebarung</b>							<b>0,00</b>	<b>0,00</b>	<b>0,00</b>
<b>SA2</b>	<b>Saldo (2) Geldfluss aus der Investiven Gebarung (33 – 34)</b>							<b>0,00</b>	<b>0,00</b>	<b>0,00</b>
<b>SA3</b>	<b>Saldo (3) Nettofinanzierungssaldo (Saldo 1 + Saldo 2)</b>							<b>-206.027,00</b>	<b>-203.400,00</b>	<b>-2.627,00</b>
<b>Finanzierungstätigkeit</b>										
<b>SU 35</b>	<b>Summe Einzahlungen aus der Finanzierungstätigkeit</b>							<b>0,00</b>	<b>0,00</b>	<b>0,00</b>
<b>SU 36</b>	<b>Summe Auszahlungen aus der Finanzierungstätigkeit</b>							<b>0,00</b>	<b>0,00</b>	<b>0,00</b>
<b>SA4</b>	<b>Saldo (4) Geldfluss aus der Finanzierungstätigkeit (35 – 36)</b>							<b>0,00</b>	<b>0,00</b>	<b>0,00</b>
<b>SA5</b>	<b>Saldo (5) Geldfluss aus der voranschlagswirksamen Gebarung (Saldo 3 + Saldo 4)</b>							<b>-206.027,00</b>	<b>-203.400,00</b>	<b>-2.627,00</b>
<b>016</b>	<b>Elektronische Datenverarbeitung</b>									
<b>016000</b>	<b>ELEKTRONISCHE DATENVERARBEITUNG</b>									
<b>Operative Gebarung</b>										
2/016000+816000	Kostenbeiträge (Kostenersätze) für sonstige Leistungen	2114	3114	13	15.239,98	15.000,00	239,98	15.239,98	15.000,00	239,98
2/016000+828000	Telefongebühren Ersätze	2116	3116	18	332,50	0,00	332,50	332,50	0,00	332,50
<b>SU 21 / 31</b>	<b>Summe Erträge / Einzahlungen operative Gebarung</b>				<b>15.572,48</b>	<b>15.000,00</b>	<b>572,48</b>	<b>15.572,48</b>	<b>15.000,00</b>	<b>572,48</b>
1/016000-400000	Geringwertige Wirtschaftsgüter (GWG)	2221	3221	23	3.742,97	3.500,00	242,97	3.966,04	3.500,00	466,04
1/016000-456000	Büromaterial	2221	3221	23	5.312,21	5.500,00	-187,79	5.111,65	5.500,00	-388,35
1/016000-5	Personalkonten verdichtet	22	32		185.413,58	201.100,00	-15.686,42	181.404,45	199.300,00	-17.895,55
1/016000-616000	Instandhaltung der Maschinen	2224	3224	24	2.345,10	2.600,00	-254,90	2.266,38	2.600,00	-333,62
1/016000-631000	Telekommunikationsdienste	2222	3222	24	7.081,01	7.000,00	81,01	7.300,61	7.000,00	300,61
1/016000-680000	Planmäßige Abschreibung	2226			42.324,89	42.700,00	-375,11	0,00	0,00	0,00
1/016000-724000	Reisegebühren	2225	3225	24	775,80	800,00	-24,20	775,80	800,00	-24,20
1/016000-728000	Schulungskosten	2225	3225	24	1.309,25	4.000,00	-2.690,75	1.309,25	4.000,00	-2.690,75
1/016000-728200	Softwarewartung	2225	3225	24	83.107,31	102.800,00	-19.692,69	81.759,39	102.800,00	-21.040,61
1/016000-728300	eGovernment Nutzungsentgelte (Fundinfo, Bürgerportal)	2225	3225	24	3.740,81	3.800,00	-59,19	3.570,75	3.800,00	-229,25
1/016000-728500	Leistungsentgelte an Firmen	2225	3225	24	32.174,78	8.000,00	24.174,78	26.482,67	8.000,00	18.482,67
<b>SU 22 / 32</b>	<b>Summe Aufwendungen / Auszahlungen operative Gebarung</b>				<b>367.327,71</b>	<b>381.800,00</b>	<b>-14.472,29</b>	<b>313.946,99</b>	<b>337.300,00</b>	<b>-23.353,01</b>
<b>SA 0 / SA 1</b>	<b>(0) Nettoergebnis (21 - 22) / (1) Geldfluss operative Gebarung (31 – 32)</b>				<b>-351.755,23</b>	<b>-366.800,00</b>	<b>15.044,77</b>	<b>-298.374,51</b>	<b>-322.300,00</b>	<b>23.925,49</b>
<b>SU 23</b>	<b>Summe Haushaltsrücklagen</b>				<b>0,00</b>	<b>0,00</b>	<b>0,00</b>	<b>0,00</b>	<b>0,00</b>	<b>0,00</b>
<b>SA00</b>	<b>Nettoergebnis nach Zuw./Entn. Haushaltsrücklagen (Saldo 0 +/- SU23)</b>				<b>-351.755,23</b>	<b>-366.800,00</b>	<b>15.044,77</b>			
<b>Investive Gebarung</b>										
<b>SU 33</b>	<b>Summe Einzahlungen investive Gebarung</b>							<b>0,00</b>	<b>0,00</b>	<b>0,00</b>
1/016000-042000	Amtsausstattung		3415	2 41	0,00	0,00	0,00	10.378,79	9.500,00	878,79
1/016000-042200	EDV-Ausstattung GIS		3415	2 41	0,00	0,00	0,00	1.097,50	1.500,00	-402,50
1/016000-070000	Aktivierungsfähige Rechte (immaterielle Vermögenswerte)		3411	2 42	0,00	0,00	0,00	720,00	0,00	720,00
<b>SU 34</b>	<b>Summe Auszahlungen investive Gebarung</b>							<b>12.196,29</b>	<b>11.000,00</b>	<b>1.196,29</b>

	MVAG	MVAG VCQU			Ergebnisrechnung			Finanzierungsrechnung			
		EH	FH		RA 2022	VA 2022	RA - VA	RA 2022	VA 2022	RA - VA	
SA2		Saldo (2) Geldfluss aus der Investiven Gebarung (33 – 34)						-12.196,29	-11.000,00	-1.196,29	
SA3		Saldo (3) Nettofinanzierungssaldo (Saldo 1 + Saldo 2)						-310.570,80	-333.300,00	22.729,20	
<b>Finanzierungstätigkeit</b>											
SU 35		Summe Einzahlungen aus der Finanzierungstätigkeit						0,00	0,00	0,00	
SU 36		Summe Auszahlungen aus der Finanzierungstätigkeit						0,00	0,00	0,00	
SA4		Saldo (4) Geldfluss aus der Finanzierungstätigkeit (35 – 36)						0,00	0,00	0,00	
SA5		Saldo (5) Geldfluss aus der voranschlagswirksamen Gebarung (Saldo 3 + Saldo 4)						-310.570,80	-333.300,00	22.729,20	
<b>019</b>		<b>Repräsentation</b>									
<b>019000</b>		<b>REPRÄSENTATIONEN</b>									
<b>Operative Gebarung</b>											
SU 21 / 31		Summe Erträge / Einzahlungen operative Gebarung			0,00	0,00	0,00	0,00	0,00	0,00	
1/019000-723100		Repräsentation	2225	3225	24	1.551,40	1.500,00	51,40	1.851,40	1.500,00	351,40
1/019000-723200		Neujahrstreffen	2225	3225	24	385,29	0,00	385,29	10.257,90	0,00	10.257,90
SU 22 / 32		Summe Aufwendungen / Auszahlungen operative Gebarung			1.936,69	1.500,00	436,69	12.109,30	1.500,00	10.609,30	
SA 0 / SA 1		(0) Nettoergebnis (21 - 22) / (1) Geldfluss operative Gebarung (31 – 32)			-1.936,69	-1.500,00	-436,69	-12.109,30	-1.500,00	-10.609,30	
SU 23		Summe Haushaltsrücklagen			0,00	0,00	0,00	0,00	0,00	0,00	
SA00		Nettoergebnis nach Zuw./Entn. Haushaltsrücklagen (Saldo 0 +/- SU23)			-1.936,69	-1.500,00	-436,69				
<b>Investive Gebarung</b>											
SU 33		Summe Einzahlungen investive Gebarung						0,00	0,00	0,00	
SU 34		Summe Auszahlungen investive Gebarung						0,00	0,00	0,00	
SA2		Saldo (2) Geldfluss aus der Investiven Gebarung (33 – 34)						0,00	0,00	0,00	
SA3		Saldo (3) Nettofinanzierungssaldo (Saldo 1 + Saldo 2)						-12.109,30	-1.500,00	-10.609,30	
<b>Finanzierungstätigkeit</b>											
SU 35		Summe Einzahlungen aus der Finanzierungstätigkeit						0,00	0,00	0,00	
SU 36		Summe Auszahlungen aus der Finanzierungstätigkeit						0,00	0,00	0,00	
SA4		Saldo (4) Geldfluss aus der Finanzierungstätigkeit (35 – 36)						0,00	0,00	0,00	
SA5		Saldo (5) Geldfluss aus der voranschlagswirksamen Gebarung (Saldo 3 + Saldo 4)						-12.109,30	-1.500,00	-10.609,30	
<b>02</b>		<b>Hauptverwaltung</b>									
<b>022</b>		<b>Standesamt</b>									
<b>022000</b>		<b>STANDESAMT UND STAATSBÜRGERSCHAFTS EVIDENZ</b>									
<b>Operative Gebarung</b>											
2/022000+817000		Erträge aus der Auflösung von sonstigen Rückstellungen	2117			4.122,47	0,00	4.122,47	0,00	0,00	0,00
2/022000+827000		Personalkostenersätze	2116	3116	18	146.001,45	142.000,00	4.001,45	135.715,32	142.000,00	-6.284,68
SU 21 / 31		Summe Erträge / Einzahlungen operative Gebarung			150.123,92	142.000,00	8.123,92	135.715,32	142.000,00	-6.284,68	

		MVAG			Ergebnisrechnung			Finanzierungsrechnung		
		EH	FH	VCQU	RA 2022	VA 2022	RA - VA	RA 2022	VA 2022	RA - VA
1/022000-5	Personalkonten verdichtet	22	32		147.458,51	144.000,00	3.458,51	145.380,06	142.000,00	3.380,06
1/022000-724000	Reisegebühren	2225	3225	24	652,69	300,00	352,69	652,69	300,00	352,69
1/022000-752100	Beitrag Standesamts+Staatsb.verband	2231	3231	26	92.579,48	103.000,00	-10.420,52	92.579,48	103.000,00	-10.420,52
<b>SU 22 / 32</b>	<b>Summe Aufwendungen / Auszahlungen operative Gebarung</b>				<b>240.690,68</b>	<b>247.300,00</b>	<b>-6.609,32</b>	<b>238.612,23</b>	<b>245.300,00</b>	<b>-6.687,77</b>
<b>SA 0 / SA 1</b>	<b>(0) Nettoergebnis (21 - 22) / (1) Geldfluss operative Gebarung (31 - 32)</b>				<b>-90.566,76</b>	<b>-105.300,00</b>	<b>14.733,24</b>	<b>-102.896,91</b>	<b>-103.300,00</b>	<b>403,09</b>
<b>SU 23</b>	<b>Summe Haushaltsrücklagen</b>				<b>0,00</b>	<b>0,00</b>	<b>0,00</b>	<b>0,00</b>	<b>0,00</b>	<b>0,00</b>
<b>SA00</b>	<b>Nettoergebnis nach Zuw./Entn. Haushaltsrücklagen (Saldo 0 +/- SU23)</b>				<b>-90.566,76</b>	<b>-105.300,00</b>	<b>14.733,24</b>			
<b>Investive Gebarung</b>										
<b>SU 33</b>	<b>Summe Einzahlungen investive Gebarung</b>							<b>0,00</b>	<b>0,00</b>	<b>0,00</b>
<b>SU 34</b>	<b>Summe Auszahlungen investive Gebarung</b>							<b>0,00</b>	<b>0,00</b>	<b>0,00</b>
<b>SA2</b>	<b>Saldo (2) Geldfluss aus der Investiven Gebarung (33 - 34)</b>							<b>0,00</b>	<b>0,00</b>	<b>0,00</b>
<b>SA3</b>	<b>Saldo (3) Nettofinanzierungssaldo (Saldo 1 + Saldo 2)</b>							<b>-102.896,91</b>	<b>-103.300,00</b>	<b>403,09</b>
<b>Finanzierungstätigkeit</b>										
<b>SU 35</b>	<b>Summe Einzahlungen aus der Finanzierungstätigkeit</b>							<b>0,00</b>	<b>0,00</b>	<b>0,00</b>
<b>SU 36</b>	<b>Summe Auszahlungen aus der Finanzierungstätigkeit</b>							<b>0,00</b>	<b>0,00</b>	<b>0,00</b>
<b>SA4</b>	<b>Saldo (4) Geldfluss aus der Finanzierungstätigkeit (35 - 36)</b>							<b>0,00</b>	<b>0,00</b>	<b>0,00</b>
<b>SA5</b>	<b>Saldo (5) Geldfluss aus der voranschlagswirksamen Gebarung (Saldo 3 + Saldo 4)</b>							<b>-102.896,91</b>	<b>-103.300,00</b>	<b>403,09</b>
<b>023</b>	<b>Einwohneramt</b>									
<b>023000</b>	<b>EINWOHNER-(MELDE)AMT</b>									
<b>Operative Gebarung</b>										
2/023000+817000	Erträge aus der Auflösung von sonstigen Rückstellungen 2117				0,00	300,00	-300,00	0,00	0,00	0,00
<b>SU 21 / 31</b>	<b>Summe Erträge / Einzahlungen operative Gebarung</b>				<b>0,00</b>	<b>300,00</b>	<b>-300,00</b>	<b>0,00</b>	<b>0,00</b>	<b>0,00</b>
1/023000-5	Personalkonten verdichtet	22	32		85.975,07	81.200,00	4.775,07	82.603,76	80.000,00	2.603,76
1/023000-724000	Reisegebühren	2225	3225	24	31,35	100,00	-68,65	31,35	100,00	-68,65
<b>SU 22 / 32</b>	<b>Summe Aufwendungen / Auszahlungen operative Gebarung</b>				<b>86.006,42</b>	<b>81.300,00</b>	<b>4.706,42</b>	<b>82.635,11</b>	<b>80.100,00</b>	<b>2.535,11</b>
<b>SA 0 / SA 1</b>	<b>(0) Nettoergebnis (21 - 22) / (1) Geldfluss operative Gebarung (31 - 32)</b>				<b>-86.006,42</b>	<b>-81.000,00</b>	<b>-5.006,42</b>	<b>-82.635,11</b>	<b>-80.100,00</b>	<b>-2.535,11</b>
<b>SU 23</b>	<b>Summe Haushaltsrücklagen</b>				<b>0,00</b>	<b>0,00</b>	<b>0,00</b>	<b>0,00</b>	<b>0,00</b>	<b>0,00</b>
<b>SA00</b>	<b>Nettoergebnis nach Zuw./Entn. Haushaltsrücklagen (Saldo 0 +/- SU23)</b>				<b>-86.006,42</b>	<b>-81.000,00</b>	<b>-5.006,42</b>			
<b>Investive Gebarung</b>										
<b>SU 33</b>	<b>Summe Einzahlungen investive Gebarung</b>							<b>0,00</b>	<b>0,00</b>	<b>0,00</b>
<b>SU 34</b>	<b>Summe Auszahlungen investive Gebarung</b>							<b>0,00</b>	<b>0,00</b>	<b>0,00</b>
<b>SA2</b>	<b>Saldo (2) Geldfluss aus der Investiven Gebarung (33 - 34)</b>							<b>0,00</b>	<b>0,00</b>	<b>0,00</b>
<b>SA3</b>	<b>Saldo (3) Nettofinanzierungssaldo (Saldo 1 + Saldo 2)</b>							<b>-82.635,11</b>	<b>-80.100,00</b>	<b>-2.535,11</b>
<b>Finanzierungstätigkeit</b>										
<b>SU 35</b>	<b>Summe Einzahlungen aus der Finanzierungstätigkeit</b>							<b>0,00</b>	<b>0,00</b>	<b>0,00</b>
<b>SU 36</b>	<b>Summe Auszahlungen aus der Finanzierungstätigkeit</b>							<b>0,00</b>	<b>0,00</b>	<b>0,00</b>

		MVAG MVAG VCQU			Ergebnisrechnung			Finanzierungsrechnung		
		EH	FH		RA 2022	VA 2022	RA - VA	RA 2022	VA 2022	RA - VA
<b>SA4</b>	<b>Saldo (4) Geldfluss aus der Finanzierungstätigkeit (35 – 36)</b>							<b>0,00</b>	<b>0,00</b>	<b>0,00</b>
<b>SA5</b>	<b>Saldo (5) Geldfluss aus der voranschlagswirksamen Gebarung (Saldo 3 + Saldo 4)</b>							<b>-82.635,11</b>	<b>-80.100,00</b>	<b>-2.535,11</b>
<b>024</b>	<b>Wahlamt</b>									
<b>024000</b>	<b>WAHLAMT</b>									
<b>Operative Gebarung</b>										
2/024000+816000	Vergütung für Wählerevidenz	2114	3114	13	5.693,50	6.000,00	-306,50	5.693,50	6.000,00	-306,50
2/024000+816100	Kostenbeiträge von Land oder Bund	2114	3114	13	7.839,48	0,00	7.839,48	7.839,48	0,00	7.839,48
2/024000+817000	Erträge aus der Auflösung von sonstigen Rückstellungen	2117			0,00	200,00	-200,00	0,00	0,00	0,00
<b>SU 21 / 31</b>	<b>Summe Erträge / Einzahlungen operative Gebarung</b>				<b>13.532,98</b>	<b>6.200,00</b>	<b>7.332,98</b>	<b>13.532,98</b>	<b>6.000,00</b>	<b>7.532,98</b>
1/024000-400000	Geringwertige Wirtschaftsgüter (GWG)	2221	3221	23	3.083,38	2.500,00	583,38	3.083,38	2.500,00	583,38
1/024000-456000	Büromaterial	2221	3221	23	155,30	600,00	-444,70	1.702,94	600,00	1.102,94
1/024000-5	Personalkonten verdichtet	22	32		46.452,67	44.000,00	2.452,67	44.959,30	43.400,00	1.559,30
1/024000-617000	Fahrzeug- und Maschinenkosten	2224	3224	24	475,53	1.200,00	-724,47	475,53	1.200,00	-724,47
1/024000-618000	Instandhaltung der Einrichtungen	2224	3224	24	0,00	300,00	-300,00	0,00	300,00	-300,00
1/024000-630000	Porto	2222	3222	24	12.667,56	17.600,00	-4.932,44	12.667,56	17.600,00	-4.932,44
1/024000-680000	Planmäßige Abschreibung	2226			2.038,11	2.000,00	38,11	0,00	0,00	0,00
1/024000-724000	Reisegebühren	2225	3225	24	20,99	100,00	-79,01	20,99	100,00	-79,01
1/024000-728100	Amtspauschale für Wahlkommission	2225	3225	24	5.010,00	12.000,00	-6.990,00	5.010,00	12.000,00	-6.990,00
1/024000-728500	Leistungsentgelte an Firmen	2225	3225	24	833,80	800,00	33,80	1.445,31	800,00	645,31
1/024000-728800	Vergütung Bauhofleistungen	2225	3225	24	4.636,05	9.500,00	-4.863,95	4.636,05	9.500,00	-4.863,95
<b>SU 22 / 32</b>	<b>Summe Aufwendungen / Auszahlungen operative Gebarung</b>				<b>75.373,39</b>	<b>90.600,00</b>	<b>-15.226,61</b>	<b>74.001,06</b>	<b>88.000,00</b>	<b>-13.998,94</b>
<b>SA 0 / SA 1</b>	<b>(0) Nettoergebnis (21 - 22) / (1) Geldfluss operative Gebarung (31 – 32)</b>				<b>-61.840,41</b>	<b>-84.400,00</b>	<b>22.559,59</b>	<b>-60.468,08</b>	<b>-82.000,00</b>	<b>21.531,92</b>
<b>SU 23</b>	<b>Summe Haushaltsrücklagen</b>				<b>0,00</b>	<b>0,00</b>	<b>0,00</b>	<b>0,00</b>	<b>0,00</b>	<b>0,00</b>
<b>SA00</b>	<b>Nettoergebnis nach Zuw./Entn. Haushaltsrücklagen (Saldo 0 +/- SU23)</b>				<b>-61.840,41</b>	<b>-84.400,00</b>	<b>22.559,59</b>			
<b>Investive Gebarung</b>										
<b>SU 33</b>	<b>Summe Einzahlungen investive Gebarung</b>							<b>0,00</b>	<b>0,00</b>	<b>0,00</b>
<b>SU 34</b>	<b>Summe Auszahlungen investive Gebarung</b>							<b>0,00</b>	<b>0,00</b>	<b>0,00</b>
<b>SA2</b>	<b>Saldo (2) Geldfluss aus der Investiven Gebarung (33 – 34)</b>							<b>0,00</b>	<b>0,00</b>	<b>0,00</b>
<b>SA3</b>	<b>Saldo (3) Nettofinanzierungssaldo (Saldo 1 + Saldo 2)</b>							<b>-60.468,08</b>	<b>-82.000,00</b>	<b>21.531,92</b>
<b>Finanzierungstätigkeit</b>										
<b>SU 35</b>	<b>Summe Einzahlungen aus der Finanzierungstätigkeit</b>							<b>0,00</b>	<b>0,00</b>	<b>0,00</b>
<b>SU 36</b>	<b>Summe Auszahlungen aus der Finanzierungstätigkeit</b>							<b>0,00</b>	<b>0,00</b>	<b>0,00</b>
<b>SA4</b>	<b>Saldo (4) Geldfluss aus der Finanzierungstätigkeit (35 – 36)</b>							<b>0,00</b>	<b>0,00</b>	<b>0,00</b>
<b>SA5</b>	<b>Saldo (5) Geldfluss aus der voranschlagswirksamen Gebarung (Saldo 3 + Saldo 4)</b>							<b>-60.468,08</b>	<b>-82.000,00</b>	<b>21.531,92</b>

		MVAG			Ergebnisrechnung			Finanzierungsrechnung		
		EH	FH	VCQU	RA 2022	VA 2022	RA - VA	RA 2022	VA 2022	RA - VA
<b>029</b>	<b>Amtsgebäude</b>									
<b>029000</b>	<b>AMTSGEBÄUDE (GEMEINSAME AUFWENDUNGEN)</b>									
<b>Operative Gebarung</b>										
2/029000+811000	Mieten und Betriebskosten	2115	3115	14	49.138,59	48.000,00	1.138,59	48.838,59	48.000,00	838,59
2/029000+816000	Postgebühren - Ersätze	2114	3114	13	4.796,22	4.600,00	196,22	5.394,06	4.600,00	794,06
2/029000+817000	Erträge aus der Auflösung von sonstigen Rückstellungen	2117			35,16	800,00	-764,84	0,00	0,00	0,00
2/029000+828000	Telefongebühren - Ersätze	2116	3116	18	200,00	1.100,00	-900,00	200,00	1.100,00	-900,00
2/029000+828100	Ersätze für Kopien	2116	3116	18	380,60	100,00	280,60	380,60	100,00	280,60
6/029000+829000	Entnahme aus Rücklage - nicht voranschlagswirksame Gebarung	2116	3116	1 18	0,00	45.000,00	-45.000,00	0,00	45.000,00	-45.000,00
2/029000+829000	Sonstige Einnahmen	2116	3116	18	35,00	300,00	-265,00	35,00	300,00	-265,00
<b>SU 21 / 31</b>	<b>Summe Erträge / Einzahlungen operative Gebarung</b>				<b>54.585,57</b>	<b>99.900,00</b>	<b>-45.314,43</b>	<b>54.848,25</b>	<b>99.100,00</b>	<b>-44.251,75</b>
1/029000-400000	Geringwertige Wirtschaftsgüter (GWG)	2221	3221	23	3.841,22	3.000,00	841,22	3.841,22	3.000,00	841,22
1/029000-400100	Dienstbekleidung	2221	3221	23	327,96	500,00	-172,04	327,96	500,00	-172,04
1/029000-454000	Reinigungsmittel	2221	3221	23	3.270,69	1.000,00	2.270,69	3.056,46	1.000,00	2.056,46
1/029000-457000	Druckwerke	2221	3221	23	266,36	800,00	-533,64	266,36	800,00	-533,64
1/029000-459000	Sonstige Verbrauchsgüter	2221	3221	23	3.917,98	3.000,00	917,98	3.923,18	3.000,00	923,18
1/029000-5	Personalkonten verdichtet	22	32		48.806,58	48.200,00	606,58	48.499,95	47.900,00	599,95
1/029000-600000	Strom	2222	3222	24	14.179,56	13.000,00	1.179,56	14.193,43	13.000,00	1.193,43
1/029000-600100	Gas Minoritenkloster	2222	3222	24	35.479,43	14.500,00	20.979,43	35.479,43	14.500,00	20.979,43
1/029000-600110	Gas Langenlebarn	2222	3222	24	0,00	3.000,00	-3.000,00	0,00	3.000,00	-3.000,00
1/029000-614000	Instandhaltung Gebäude	2224	3224	24	6.064,11	18.000,00	-11.935,89	6.064,11	18.000,00	-11.935,89
1/029000-616000	Instandhaltung von Maschinen und maschinellen Anlagen	2224	3224	24	28.034,33	30.000,00	-1.965,67	21.785,57	30.000,00	-8.214,43
1/029000-617000	Fahrzeug- und Maschinenkosten	2224	3224	24	2.580,73	3.500,00	-919,27	2.580,73	3.500,00	-919,27
1/029000-618000	Instandhaltung der Einrichtungen	2224	3224	24	1.221,53	700,00	521,53	1.221,53	700,00	521,53
1/029000-630000	Porto	2222	3222	24	85.617,00	85.400,00	217,00	85.940,61	85.400,00	540,61
1/029000-631000	Telekommunikationsdienste	2222	3222	24	10.178,02	12.000,00	-1.821,98	10.855,50	12.000,00	-1.144,50
1/029000-650000	Kreditzinsen	2241	3241	25	719,24	700,00	19,24	719,24	700,00	19,24
1/029000-670000	Versicherungen Minoritenkloster	2222	3222	24	12.370,47	11.400,00	970,47	12.370,47	11.400,00	970,47
1/029000-680000	Planmäßige Abschreibung	2226			36.348,52	11.200,00	25.148,52	0,00	0,00	0,00
1/029000-700000	Mieten	2223	3223	24	5.025,05	4.000,00	1.025,05	5.025,05	4.000,00	1.025,05
1/029000-710000	Öffentl. Abgaben Minoritenkloster	2225	3225	24	12.719,81	12.500,00	219,81	12.719,81	12.500,00	219,81
1/029000-724000	Reisegebühren	2225	3225	24	29,35	0,00	29,35	29,35	0,00	29,35
1/029000-728000	Sonstige Ausgaben Minoritenkloster	2225	3225	24	81.632,82	75.000,00	6.632,82	79.468,14	75.000,00	4.468,14
1/029000-728800	Vergütung Bauhofleistungen	2225	3225	24	14.935,84	30.000,00	-15.064,16	14.935,84	30.000,00	-15.064,16
<b>SU 22 / 32</b>	<b>Summe Aufwendungen / Auszahlungen operative Gebarung</b>				<b>407.566,60</b>	<b>381.400,00</b>	<b>26.166,60</b>	<b>363.303,94</b>	<b>369.900,00</b>	<b>-6.596,06</b>
<b>SA 0 / SA 1</b>	<b>(0) Nettoergebnis (21 - 22) / (1) Geldfluss operative Gebarung (31 - 32)</b>				<b>-352.981,03</b>	<b>-281.500,00</b>	<b>-71.481,03</b>	<b>-308.455,69</b>	<b>-270.800,00</b>	<b>-37.655,69</b>



		MVAG			Ergebnisrechnung			Finanzierungsrechnung		
		EH	FH	VCQU	RA 2022	VA 2022	RA - VA	RA 2022	VA 2022	RA - VA
<b>SU 23</b>	<b>Summe Haushaltsrücklagen</b>				<b>0,00</b>	<b>0,00</b>	<b>0,00</b>	<b>0,00</b>	<b>0,00</b>	<b>0,00</b>
<b>SA00</b>	<b>Nettoergebnis nach Zuw./Entn. Haushaltsrücklagen (Saldo 0 +/- SU23)</b>				<b>-352.981,03</b>	<b>-281.500,00</b>	<b>-71.481,03</b>			
<b>Investive Gebarung</b>										
<b>SU 33</b>	<b>Summe Einzahlungen investive Gebarung</b>							<b>0,00</b>	<b>0,00</b>	<b>0,00</b>
5/029000-010000	Adaptierung		3413	1 40	0,00	0,00	0,00	21.959,20	45.000,00	-23.040,80
1/029000-042000	Betriebsausstattung		3415	2 41	0,00	0,00	0,00	47.880,64	35.500,00	12.380,64
<b>SU 34</b>	<b>Summe Auszahlungen investive Gebarung</b>							<b>69.839,84</b>	<b>80.500,00</b>	<b>-10.660,16</b>
<b>SA2</b>	<b>Saldo (2) Geldfluss aus der Investiven Gebarung (33 – 34)</b>							<b>-69.839,84</b>	<b>-80.500,00</b>	<b>10.660,16</b>
<b>SA3</b>	<b>Saldo (3) Nettofinanzierungssaldo (Saldo 1 + Saldo 2)</b>							<b>-378.295,53</b>	<b>-351.300,00</b>	<b>-26.995,53</b>
<b>Finanzierungstätigkeit</b>										
<b>SU 35</b>	<b>Summe Einzahlungen aus der Finanzierungstätigkeit</b>							<b>0,00</b>	<b>0,00</b>	<b>0,00</b>
1/029000-346600	Darlehen BAWAG-PSK		3614	65	0,00	0,00	0,00	3.699,16	3.700,00	-0,84
<b>SU 36</b>	<b>Summe Auszahlungen aus der Finanzierungstätigkeit</b>							<b>3.699,16</b>	<b>3.700,00</b>	<b>-0,84</b>
<b>SA4</b>	<b>Saldo (4) Geldfluss aus der Finanzierungstätigkeit (35 – 36)</b>							<b>-3.699,16</b>	<b>-3.700,00</b>	<b>0,84</b>
<b>SA5</b>	<b>Saldo (5) Geldfluss aus der voranschlagswirksamen Gebarung (Saldo 3 + Saldo 4)</b>							<b>-381.994,69</b>	<b>-355.000,00</b>	<b>-26.994,69</b>
<b>03 Bauverwaltung</b>										
<b>030 Bauamt</b>										
<b>030000 BAUAMT</b>										
<b>Operative Gebarung</b>										
2/030000+816000	Kostenersätze Entschädigung - GWR-Eintragungen	2114	3114	13	871,73	700,00	171,73	871,73	700,00	171,73
<b>SU 21 / 31</b>	<b>Summe Erträge / Einzahlungen operative Gebarung</b>				<b>871,73</b>	<b>700,00</b>	<b>171,73</b>	<b>871,73</b>	<b>700,00</b>	<b>171,73</b>
1/030000-400000	Geringwertige Wirtschaftsgüter (GWG)	2221	3221	23	429,00	100,00	329,00	429,00	100,00	329,00
1/030000-400100	Dienstbekleidung	2221	3221	23	0,00	500,00	-500,00	0,00	500,00	-500,00
1/030000-456000	Büromaterial	2221	3221	23	0,00	100,00	-100,00	0,00	100,00	-100,00
1/030000-457000	Gesetzblätter, Druckwerke	2221	3221	23	514,35	500,00	14,35	1.019,55	500,00	519,55
1/030000-5	Personalkonten verdichtet	22	32		287.021,94	275.000,00	12.021,94	279.488,98	268.600,00	10.888,98
1/030000-617000	Fahrzeug- und Maschinenkosten	2224	3224	24	743,48	1.000,00	-256,52	743,48	1.000,00	-256,52
1/030000-618000	Instandhaltung der Einrichtungen	2224	3224	24	0,00	200,00	-200,00	0,00	200,00	-200,00
1/030000-631000	Telekommunikationsdienste	2222	3222	24	2.357,97	1.900,00	457,97	2.466,34	1.900,00	566,34
1/030000-680000	Planmäßige Abschreibung	2226			1.434,63	1.600,00	-165,37	0,00	0,00	0,00
1/030000-724000	Reisegebühren	2225	3225	24	1.803,08	2.500,00	-696,92	1.803,08	2.500,00	-696,92
1/030000-728000	Honorare an Einzelpersonen	2225	3225	24	3.394,00	3.000,00	394,00	3.814,00	3.000,00	814,00
1/030000-728800	Vergütung Bauhofleistungen	2225	3225	24	0,00	1.000,00	-1.000,00	0,00	1.000,00	-1.000,00
<b>SU 22 / 32</b>	<b>Summe Aufwendungen / Auszahlungen operative Gebarung</b>				<b>297.698,45</b>	<b>287.400,00</b>	<b>10.298,45</b>	<b>289.764,43</b>	<b>279.400,00</b>	<b>10.364,43</b>
<b>SA 0 / SA 1</b>	<b>(0) Nettoergebnis (21 - 22) / (1) Geldfluss operative Gebarung (31 – 32)</b>				<b>-296.826,72</b>	<b>-286.700,00</b>	<b>-10.126,72</b>	<b>-288.892,70</b>	<b>-278.700,00</b>	<b>-10.192,70</b>

	MVAG	MVAG	VCQU	Ergebnisrechnung			Finanzierungsrechnung				
				EH	FH	RA 2022	VA 2022	RA - VA	RA 2022	VA 2022	RA - VA
<b>SU 23</b>						<b>0,00</b>	<b>0,00</b>	<b>0,00</b>	<b>0,00</b>	<b>0,00</b>	<b>0,00</b>
<b>SA00</b>						<b>-296.826,72</b>	<b>-286.700,00</b>	<b>-10.126,72</b>			
<b>Investive Gebarung</b>											
<b>SU 33</b>						<b>0,00</b>	<b>0,00</b>	<b>0,00</b>	<b>0,00</b>	<b>0,00</b>	<b>0,00</b>
1/030000-042000						0,00	0,00	0,00	0,00	800,00	-800,00
<b>SU 34</b>						<b>0,00</b>	<b>800,00</b>	<b>-800,00</b>	<b>0,00</b>	<b>800,00</b>	<b>-800,00</b>
<b>SA2</b>						<b>0,00</b>	<b>-800,00</b>	<b>800,00</b>	<b>0,00</b>	<b>-800,00</b>	<b>800,00</b>
<b>SA3</b>						<b>-288.892,70</b>	<b>-279.500,00</b>	<b>-9.392,70</b>	<b>-288.892,70</b>	<b>-279.500,00</b>	<b>-9.392,70</b>
<b>Finanzierungstätigkeit</b>											
<b>SU 35</b>						<b>0,00</b>	<b>0,00</b>	<b>0,00</b>	<b>0,00</b>	<b>0,00</b>	<b>0,00</b>
<b>SU 36</b>						<b>0,00</b>	<b>0,00</b>	<b>0,00</b>	<b>0,00</b>	<b>0,00</b>	<b>0,00</b>
<b>SA4</b>						<b>0,00</b>	<b>0,00</b>	<b>0,00</b>	<b>0,00</b>	<b>0,00</b>	<b>0,00</b>
<b>SA5</b>						<b>-288.892,70</b>	<b>-279.500,00</b>	<b>-9.392,70</b>	<b>-288.892,70</b>	<b>-279.500,00</b>	<b>-9.392,70</b>
<b>031</b>											
<b>031000</b>											
<b>Amt für Raumordnung und Raumplanung</b>											
<b>RAUMORDNUNG UND RAUMPLANUNG</b>											
<b>Operative Gebarung</b>											
<b>SU 21 / 31</b>						<b>0,00</b>	<b>0,00</b>	<b>0,00</b>	<b>0,00</b>	<b>0,00</b>	<b>0,00</b>
1/031000-680000						340,10	300,00	40,10	0,00	0,00	0,00
1/031000-728000						22.615,54	22.000,00	615,54	22.615,54	22.000,00	615,54
5/031000-728000						0,00	0,00	0,00	13.800,00	0,00	13.800,00
1/031000-728100						24.432,35	22.000,00	2.432,35	24.432,35	22.000,00	2.432,35
1/031000-728600						4.776,04	4.000,00	776,04	4.776,04	4.000,00	776,04
1/031000-728800						0,00	200,00	-200,00	0,00	200,00	-200,00
<b>SU 22 / 32</b>						<b>52.164,03</b>	<b>48.500,00</b>	<b>3.664,03</b>	<b>65.623,93</b>	<b>48.200,00</b>	<b>17.423,93</b>
<b>SA 0 / SA 1</b>						<b>-52.164,03</b>	<b>-48.500,00</b>	<b>-3.664,03</b>	<b>-65.623,93</b>	<b>-48.200,00</b>	<b>-17.423,93</b>
<b>SU 23</b>						<b>0,00</b>	<b>0,00</b>	<b>0,00</b>	<b>0,00</b>	<b>0,00</b>	<b>0,00</b>
<b>SA00</b>						<b>-52.164,03</b>	<b>-48.500,00</b>	<b>-3.664,03</b>			
<b>Investive Gebarung</b>											
<b>SU 33</b>						<b>0,00</b>	<b>0,00</b>	<b>0,00</b>	<b>0,00</b>	<b>0,00</b>	<b>0,00</b>
<b>SU 34</b>						<b>0,00</b>	<b>0,00</b>	<b>0,00</b>	<b>0,00</b>	<b>0,00</b>	<b>0,00</b>
<b>SA2</b>						<b>0,00</b>	<b>0,00</b>	<b>0,00</b>	<b>0,00</b>	<b>0,00</b>	<b>0,00</b>
<b>SA3</b>						<b>-65.623,93</b>	<b>-48.200,00</b>	<b>-17.423,93</b>	<b>-65.623,93</b>	<b>-48.200,00</b>	<b>-17.423,93</b>
<b>Finanzierungstätigkeit</b>											
<b>SU 35</b>						<b>0,00</b>	<b>0,00</b>	<b>0,00</b>	<b>0,00</b>	<b>0,00</b>	<b>0,00</b>
<b>SU 36</b>						<b>0,00</b>	<b>0,00</b>	<b>0,00</b>	<b>0,00</b>	<b>0,00</b>	<b>0,00</b>
<b>SA4</b>						<b>0,00</b>	<b>0,00</b>	<b>0,00</b>	<b>0,00</b>	<b>0,00</b>	<b>0,00</b>

	MVAG	MVAG	VCQU	Ergebnisrechnung			Finanzierungsrechnung			
				EH	FH		RA 2022	VA 2022	RA - VA	RA 2022
<b>SA5</b>	<b>Saldo (5) Geldfluss aus der voranschlagswirksamen Gebarung (Saldo 3 + Saldo 4)</b>							<b>-65.623,93</b>	<b>-48.200,00</b>	<b>-17.423,93</b>
<b>06</b>	<b>Sonstige Maßnahmen</b>									
<b>060</b>	<b>Beiträge an Verbände, Vereine oder sonstige Organisationen</b>									
<b>060000</b>	<b>BEITRÄGE AN VEREINE UND SONSTIGE ORGANISATIONEN</b>									
<b>Operative Gebarung</b>										
<b>SU 21 / 31</b>	<b>Summe Erträge / Einzahlungen operative Gebarung</b>				<b>0,00</b>	<b>0,00</b>	<b>0,00</b>	<b>0,00</b>	<b>0,00</b>	<b>0,00</b>
1/060000-726000	Beiträge an Vereine und Verbände	2225	3225	24	85.618,54	85.200,00	418,54	85.798,54	85.200,00	598,54
<b>SU 22 / 32</b>	<b>Summe Aufwendungen / Auszahlungen operative Gebarung</b>				<b>85.618,54</b>	<b>85.200,00</b>	<b>418,54</b>	<b>85.798,54</b>	<b>85.200,00</b>	<b>598,54</b>
<b>SA 0 / SA 1</b>	<b>(0) Nettoergebnis (21 - 22) / (1) Geldfluss operative Gebarung (31 - 32)</b>				<b>-85.618,54</b>	<b>-85.200,00</b>	<b>-418,54</b>	<b>-85.798,54</b>	<b>-85.200,00</b>	<b>-598,54</b>
<b>SU 23</b>	<b>Summe Haushaltsrücklagen</b>				<b>0,00</b>	<b>0,00</b>	<b>0,00</b>	<b>0,00</b>	<b>0,00</b>	<b>0,00</b>
<b>SA00</b>	<b>Nettoergebnis nach Zuw./Entn. Haushaltsrücklagen (Saldo 0 +/- SU23)</b>				<b>-85.618,54</b>	<b>-85.200,00</b>	<b>-418,54</b>			
<b>Investive Gebarung</b>										
<b>SU 33</b>	<b>Summe Einzahlungen investive Gebarung</b>							<b>0,00</b>	<b>0,00</b>	<b>0,00</b>
<b>SU 34</b>	<b>Summe Auszahlungen investive Gebarung</b>							<b>0,00</b>	<b>0,00</b>	<b>0,00</b>
<b>SA2</b>	<b>Saldo (2) Geldfluss aus der Investiven Gebarung (33 - 34)</b>							<b>0,00</b>	<b>0,00</b>	<b>0,00</b>
<b>SA3</b>	<b>Saldo (3) Nettofinanzierungssaldo (Saldo 1 + Saldo 2)</b>							<b>-85.798,54</b>	<b>-85.200,00</b>	<b>-598,54</b>
<b>Finanzierungstätigkeit</b>										
<b>SU 35</b>	<b>Summe Einzahlungen aus der Finanzierungstätigkeit</b>							<b>0,00</b>	<b>0,00</b>	<b>0,00</b>
<b>SU 36</b>	<b>Summe Auszahlungen aus der Finanzierungstätigkeit</b>							<b>0,00</b>	<b>0,00</b>	<b>0,00</b>
<b>SA4</b>	<b>Saldo (4) Geldfluss aus der Finanzierungstätigkeit (35 - 36)</b>							<b>0,00</b>	<b>0,00</b>	<b>0,00</b>
<b>SA5</b>	<b>Saldo (5) Geldfluss aus der voranschlagswirksamen Gebarung (Saldo 3 + Saldo 4)</b>							<b>-85.798,54</b>	<b>-85.200,00</b>	<b>-598,54</b>
<b>061</b>	<b>Sonstige Subventionen</b>									
<b>061000</b>	<b>SUBVENTIONEN AN VEREINE</b>									
<b>Operative Gebarung</b>										
<b>SU 21 / 31</b>	<b>Summe Erträge / Einzahlungen operative Gebarung</b>				<b>0,00</b>	<b>0,00</b>	<b>0,00</b>	<b>0,00</b>	<b>0,00</b>	<b>0,00</b>
1/061000-617000	Fahrzeug- und Maschinenkosten	2224	3224	24	211,69	100,00	111,69	211,69	100,00	111,69
1/061000-728800	Vergütung Bauhofleistungen	2225	3225	24	1.432,74	100,00	1.332,74	1.432,74	100,00	1.332,74
1/061000-757000	Subventionen Sportvereine	2234	3234	27	324.793,01	285.000,00	39.793,01	453.450,90	285.000,00	168.450,90
1/061000-757100	Subventionen Jugendvereine	2234	3234	27	24.118,05	14.400,00	9.718,05	24.118,05	14.400,00	9.718,05
1/061000-757200	Subventionen kulturelle Vereine	2234	3234	27	26.890,00	11.800,00	15.090,00	23.580,00	11.800,00	11.780,00
1/061000-757300	Subventionen soziale Vereine	2234	3234	27	37.680,00	26.800,00	10.880,00	37.440,00	26.800,00	10.640,00
<b>SU 22 / 32</b>	<b>Summe Aufwendungen / Auszahlungen operative Gebarung</b>				<b>415.125,49</b>	<b>338.200,00</b>	<b>76.925,49</b>	<b>540.233,38</b>	<b>338.200,00</b>	<b>202.033,38</b>
<b>SA 0 / SA 1</b>	<b>(0) Nettoergebnis (21 - 22) / (1) Geldfluss operative Gebarung (31 - 32)</b>				<b>-415.125,49</b>	<b>-338.200,00</b>	<b>-76.925,49</b>	<b>-540.233,38</b>	<b>-338.200,00</b>	<b>-202.033,38</b>
<b>SU 23</b>	<b>Summe Haushaltsrücklagen</b>				<b>0,00</b>	<b>0,00</b>	<b>0,00</b>	<b>0,00</b>	<b>0,00</b>	<b>0,00</b>
<b>SA00</b>	<b>Nettoergebnis nach Zuw./Entn. Haushaltsrücklagen (Saldo 0 +/- SU23)</b>				<b>-415.125,49</b>	<b>-338.200,00</b>	<b>-76.925,49</b>			

		MVAG			Ergebnisrechnung			Finanzierungsrechnung		
		EH	FH	VCQU	RA 2022	VA 2022	RA - VA	RA 2022	VA 2022	RA - VA
<b>Investive Gebarung</b>										
SU 33	Summe Einzahlungen investive Gebarung							0,00	0,00	0,00
SU 34	Summe Auszahlungen investive Gebarung							0,00	0,00	0,00
SA2	Saldo (2) Geldfluss aus der Investiven Gebarung (33 – 34)							0,00	0,00	0,00
SA3	Saldo (3) Nettofinanzierungssaldo (Saldo 1 + Saldo 2)							-540.233,38	-338.200,00	-202.033,38
<b>Finanzierungstätigkeit</b>										
SU 35	Summe Einzahlungen aus der Finanzierungstätigkeit							0,00	0,00	0,00
SU 36	Summe Auszahlungen aus der Finanzierungstätigkeit							0,00	0,00	0,00
SA4	Saldo (4) Geldfluss aus der Finanzierungstätigkeit (35 – 36)							0,00	0,00	0,00
SA5	Saldo (5) Geldfluss aus der voranschlagswirksamen Gebarung (Saldo 3 + Saldo 4)							-540.233,38	-338.200,00	-202.033,38
<b>062</b>	<b>Ehrungen und Auszeichnungen</b>									
<b>062000</b>	<b>EHRUNGEN UND EHRENGESCHENKE</b>									
<b>Operative Gebarung</b>										
2/062000+829000	Sonstige Einnahmen	2116	3116	18	102,00	0,00	102,00	102,00	0,00	102,00
<b>SU 21 / 31</b>	<b>Summe Erträge / Einzahlungen operative Gebarung</b>				<b>102,00</b>	<b>0,00</b>	<b>102,00</b>	<b>102,00</b>	<b>0,00</b>	<b>102,00</b>
1/062000-413000	Ehrengeschenke	2221	3221	23	15.476,87	12.800,00	2.676,87	15.196,87	12.800,00	2.396,87
1/062000-617000	Fahrzeug- und Maschinenkosten	2224	3224	24	251,68	400,00	-148,32	251,68	400,00	-148,32
1/062000-723000	Amtspauschalien und Repräsentationsaufwendungen	2225	3225	24	18.697,29	6.200,00	12.497,29	18.697,29	6.200,00	12.497,29
1/062000-728800	Vergütung Bauhofleistungen	2225	3225	24	1.906,87	1.500,00	406,87	1.906,87	1.500,00	406,87
1/062000-768000	Geburtstage u. Hochzeitstage	2234	3234	27	10.651,90	11.500,00	-848,10	10.851,90	11.500,00	-648,10
<b>SU 22 / 32</b>	<b>Summe Aufwendungen / Auszahlungen operative Gebarung</b>				<b>46.984,61</b>	<b>32.400,00</b>	<b>14.584,61</b>	<b>46.904,61</b>	<b>32.400,00</b>	<b>14.504,61</b>
<b>SA 0 / SA 1</b>	<b>(0) Nettoergebnis (21 - 22) / (1) Geldfluss operative Gebarung (31 – 32)</b>				<b>-46.882,61</b>	<b>-32.400,00</b>	<b>-14.482,61</b>	<b>-46.802,61</b>	<b>-32.400,00</b>	<b>-14.402,61</b>
SU 23	Summe Haushaltsrücklagen				0,00	0,00	0,00	0,00	0,00	0,00
SA00	Nettoergebnis nach Zuw./Entn. Haushaltsrücklagen (Saldo 0 +/- SU23)				-46.882,61	-32.400,00	-14.482,61			
<b>Investive Gebarung</b>										
SU 33	Summe Einzahlungen investive Gebarung							0,00	0,00	0,00
SU 34	Summe Auszahlungen investive Gebarung							0,00	0,00	0,00
SA2	Saldo (2) Geldfluss aus der Investiven Gebarung (33 – 34)							0,00	0,00	0,00
SA3	Saldo (3) Nettofinanzierungssaldo (Saldo 1 + Saldo 2)							-46.802,61	-32.400,00	-14.402,61
<b>Finanzierungstätigkeit</b>										
SU 35	Summe Einzahlungen aus der Finanzierungstätigkeit							0,00	0,00	0,00
SU 36	Summe Auszahlungen aus der Finanzierungstätigkeit							0,00	0,00	0,00
SA4	Saldo (4) Geldfluss aus der Finanzierungstätigkeit (35 – 36)							0,00	0,00	0,00
SA5	Saldo (5) Geldfluss aus der voranschlagswirksamen Gebarung (Saldo 3 + Saldo 4)							-46.802,61	-32.400,00	-14.402,61

		MVAG	MVAG	VCQU	Ergebnisrechnung			Finanzierungsrechnung		
		EH	FH		RA 2022	VA 2022	RA - VA	RA 2022	VA 2022	RA - VA
<b>08</b>	<b>Pensionen (soweit nicht aufgeteilt)</b>									
<b>080</b>	<b>Pensionen (soweit nicht aufgeteilt)</b>									
<b>080000</b>	<b>PENSIONEN</b>									
<b>Operative Gebarung</b>										
2/080000+861000	Pensionssicherungsbeitrag	2121	3121	15	4.847,60	9.200,00	-4.352,40	4.847,60	9.200,00	-4.352,40
<b>SU 21 / 31</b>	<b>Summe Erträge / Einzahlungen operative Gebarung</b>				<b>4.847,60</b>	<b>9.200,00</b>	<b>-4.352,40</b>	<b>4.847,60</b>	<b>9.200,00</b>	<b>-4.352,40</b>
1/080000-760000	Pensionen und sonstige Ruhebezüge	2234	3234	21	220.096,24	268.000,00	-47.903,76	211.624,24	268.000,00	-56.375,76
<b>SU 22 / 32</b>	<b>Summe Aufwendungen / Auszahlungen operative Gebarung</b>				<b>220.096,24</b>	<b>268.000,00</b>	<b>-47.903,76</b>	<b>211.624,24</b>	<b>268.000,00</b>	<b>-56.375,76</b>
<b>SA 0 / SA 1</b>	<b>(0) Nettoergebnis (21 - 22) / (1) Geldfluss operative Gebarung (31 - 32)</b>				<b>-215.248,64</b>	<b>-258.800,00</b>	<b>43.551,36</b>	<b>-206.776,64</b>	<b>-258.800,00</b>	<b>52.023,36</b>
<b>SU 23</b>	<b>Summe Haushaltsrücklagen</b>				<b>0,00</b>	<b>0,00</b>	<b>0,00</b>	<b>0,00</b>	<b>0,00</b>	<b>0,00</b>
<b>SA00</b>	<b>Nettoergebnis nach Zuw./Entn. Haushaltsrücklagen (Saldo 0 +/- SU23)</b>				<b>-215.248,64</b>	<b>-258.800,00</b>	<b>43.551,36</b>			
<b>Investive Gebarung</b>										
<b>SU 33</b>	<b>Summe Einzahlungen investive Gebarung</b>							<b>0,00</b>	<b>0,00</b>	<b>0,00</b>
<b>SU 34</b>	<b>Summe Auszahlungen investive Gebarung</b>							<b>0,00</b>	<b>0,00</b>	<b>0,00</b>
<b>SA2</b>	<b>Saldo (2) Geldfluss aus der Investiven Gebarung (33 - 34)</b>							<b>0,00</b>	<b>0,00</b>	<b>0,00</b>
<b>SA3</b>	<b>Saldo (3) Nettofinanzierungssaldo (Saldo 1 + Saldo 2)</b>							<b>-206.776,64</b>	<b>-258.800,00</b>	<b>52.023,36</b>
<b>Finanzierungstätigkeit</b>										
<b>SU 35</b>	<b>Summe Einzahlungen aus der Finanzierungstätigkeit</b>							<b>0,00</b>	<b>0,00</b>	<b>0,00</b>
<b>SU 36</b>	<b>Summe Auszahlungen aus der Finanzierungstätigkeit</b>							<b>0,00</b>	<b>0,00</b>	<b>0,00</b>
<b>SA4</b>	<b>Saldo (4) Geldfluss aus der Finanzierungstätigkeit (35 - 36)</b>							<b>0,00</b>	<b>0,00</b>	<b>0,00</b>
<b>SA5</b>	<b>Saldo (5) Geldfluss aus der voranschlagswirksamen Gebarung (Saldo 3 + Saldo 4)</b>							<b>-206.776,64</b>	<b>-258.800,00</b>	<b>52.023,36</b>
<b>09</b>	<b>Personalbetreuung</b>									
<b>090</b>	<b>Bezugsvorschüsse und Darlehen</b>									
<b>090000</b>	<b>BEZUGSVORSCHÜSSE UND DARLEHEN</b>									
<b>Operative Gebarung</b>										
<b>SU 21 / 31</b>	<b>Summe Erträge / Einzahlungen operative Gebarung</b>				<b>0,00</b>	<b>0,00</b>	<b>0,00</b>	<b>0,00</b>	<b>0,00</b>	<b>0,00</b>
<b>SU 22 / 32</b>	<b>Summe Aufwendungen / Auszahlungen operative Gebarung</b>				<b>0,00</b>	<b>0,00</b>	<b>0,00</b>	<b>0,00</b>	<b>0,00</b>	<b>0,00</b>
<b>SA 0 / SA 1</b>	<b>(0) Nettoergebnis (21 - 22) / (1) Geldfluss operative Gebarung (31 - 32)</b>				<b>0,00</b>	<b>0,00</b>	<b>0,00</b>	<b>0,00</b>	<b>0,00</b>	<b>0,00</b>
<b>SU 23</b>	<b>Summe Haushaltsrücklagen</b>				<b>0,00</b>	<b>0,00</b>	<b>0,00</b>	<b>0,00</b>	<b>0,00</b>	<b>0,00</b>
<b>SA00</b>	<b>Nettoergebnis nach Zuw./Entn. Haushaltsrücklagen (Saldo 0 +/- SU23)</b>				<b>0,00</b>	<b>0,00</b>	<b>0,00</b>			
<b>Investive Gebarung</b>										
2/090000+273000	Vorschussrückzahlungen		3325	53	0,00	0,00	0,00	6.726,00	6.200,00	526,00
<b>SU 33</b>	<b>Summe Einzahlungen investive Gebarung</b>							<b>6.726,00</b>	<b>6.200,00</b>	<b>526,00</b>
1/090000-273000	Vorschüsse		3425	63	0,00	0,00	0,00	5.000,00	7.000,00	-2.000,00
<b>SU 34</b>	<b>Summe Auszahlungen investive Gebarung</b>							<b>5.000,00</b>	<b>7.000,00</b>	<b>-2.000,00</b>

	MVAG	MVAG	VCQU	Ergebnisrechnung			Finanzierungsrechnung						
				EH	FH		RA 2022	VA 2022	RA - VA	RA 2022	VA 2022	RA - VA	
SA2								1.726,00	-800,00	2.526,00			
SA3								1.726,00	-800,00	2.526,00			
<b>Finanzierungstätigkeit</b>													
SU 35								0,00	0,00	0,00			
SU 36								0,00	0,00	0,00			
SA4								0,00	0,00	0,00			
SA5								1.726,00	-800,00	2.526,00			
<b>091</b>	<b>Personalausbildung und Personalfortbildung</b>												
<b>091000</b>	<b>PERSONALAUSBILDUNG UND FORTBILDUNG</b>												
<b>Operative Gebarung</b>													
SU 21 / 31								0,00	0,00	0,00			
1/091000-728000				2225	3225	24	20.112,30	25.000,00	-4.887,70	20.088,60	25.000,00	-4.911,40	
SU 22 / 32								20.112,30	25.000,00	-4.887,70	20.088,60	25.000,00	-4.911,40
SA 0 / SA 1								-20.112,30	-25.000,00	4.887,70	-20.088,60	-25.000,00	4.911,40
SU 23								0,00	0,00	0,00	0,00	0,00	
SA00								-20.112,30	-25.000,00	4.887,70			
<b>Investive Gebarung</b>													
SU 33								0,00	0,00	0,00			
SU 34								0,00	0,00	0,00			
SA2								0,00	0,00	0,00			
SA3								-20.088,60	-25.000,00	4.911,40			
<b>Finanzierungstätigkeit</b>													
SU 35								0,00	0,00	0,00			
SU 36								0,00	0,00	0,00			
SA4								0,00	0,00	0,00			
SA5								-20.088,60	-25.000,00	4.911,40			
<b>094</b>	<b>Gemeinschaftspflege</b>												
<b>094000</b>	<b>BETRIEBLICHE GEMEINSCHAFTSPFLEGE</b>												
<b>Operative Gebarung</b>													
SU 21 / 31								0,00	0,00	0,00			
1/094000-723000				2225	3225	24	12.000,00	12.000,00	0,00	18.000,00	12.000,00	6.000,00	
1/094000-723001				2225	3225	24	28.906,00	12.000,00	16.906,00	37.931,00	12.000,00	25.931,00	
1/094000-728000				2225	3225	24	6.750,50	2.500,00	4.250,50	6.701,50	2.500,00	4.201,50	
1/094000-728100				2225	3225	24	1.720,80	2.000,00	-279,20	1.744,20	2.000,00	-255,80	
SU 22 / 32								49.377,30	28.500,00	20.877,30	64.376,70	28.500,00	35.876,70
SA 0 / SA 1								-49.377,30	-28.500,00	-20.877,30	-64.376,70	-28.500,00	-35.876,70

	MVAG	MVAG	VCQU	Ergebnisrechnung			Finanzierungsrechnung				
				EH	FH	RA 2022	VA 2022	RA - VA	RA 2022	VA 2022	RA - VA
SU 23						0,00	0,00	0,00	0,00	0,00	0,00
SA00						-49.377,30	-28.500,00	-20.877,30			
<b>Investive Gebarung</b>											
SU 33									0,00	0,00	0,00
SU 34									0,00	0,00	0,00
SA2									0,00	0,00	0,00
SA3									-64.376,70	-28.500,00	-35.876,70
<b>Finanzierungstätigkeit</b>											
SU 35									0,00	0,00	0,00
SU 36									0,00	0,00	0,00
SA4									0,00	0,00	0,00
SA5									-64.376,70	-28.500,00	-35.876,70
<b>099</b>	<b>Sonstige Einrichtungen und Maßnahmen</b>										
<b>099000</b>	<b>SONSTIGE EINRICHTUNGEN UND MASSNAHMEN</b>										
<b>Operative Gebarung</b>											
SU 21 / 31						0,00	0,00	0,00	0,00	0,00	0,00
1/099000-5				22	32	85.654,66	82.600,00	3.054,66	83.182,01	81.700,00	1.482,01
1/099000-724000				2225	3225	24	159,60	100,00	59,60	159,60	100,00
1/099000-729000				2225	3225	24	451,80	0,00	451,80	451,80	0,00
SU 22 / 32						86.266,06	82.700,00	3.566,06	83.793,41	81.800,00	1.993,41
SA 0 / SA 1						-86.266,06	-82.700,00	-3.566,06	-83.793,41	-81.800,00	-1.993,41
SU 23						0,00	0,00	0,00	0,00	0,00	0,00
SA00						-86.266,06	-82.700,00	-3.566,06			
<b>Investive Gebarung</b>											
SU 33									0,00	0,00	0,00
SU 34									0,00	0,00	0,00
SA2									0,00	0,00	0,00
SA3									-83.793,41	-81.800,00	-1.993,41
<b>Finanzierungstätigkeit</b>											
SU 35									0,00	0,00	0,00
SU 36									0,00	0,00	0,00
SA4									0,00	0,00	0,00
SA5									-83.793,41	-81.800,00	-1.993,41

		MVAG	MVAG	VCQU	Ergebnisrechnung			Finanzierungsrechnung		
		EH	FH		RA 2022	VA 2022	RA - VA	RA 2022	VA 2022	RA - VA
<b>1 Öffentliche Ordnung und Sicherheit</b>										
<b>12</b>	<b>Sicherheitspolizei</b>									
<b>129</b>	<b>Sonstige Einrichtungen und Maßnahmen</b>									
<b>129000</b>	<b>SONSTIGE EINRICHTUNGEN U.MASSNAHMEN</b>									
<b>Operative Gebarung</b>										
2/129000+817000	Erträge aus der Auflösung von sonstigen Rückstellungen	2117			0,00	3.100,00	-3.100,00	0,00	0,00	0,00
<b>SU 21 / 31</b>	<b>Summe Erträge / Einzahlungen operative Gebarung</b>				<b>0,00</b>	<b>3.100,00</b>	<b>-3.100,00</b>	<b>0,00</b>	<b>0,00</b>	<b>0,00</b>
1/129000-5	Personalkonten verdichtet	22	32		21.321,97	22.300,00	-978,03	21.042,89	22.100,00	-1.057,11
1/129000-631000	Telekommunikationsdienste	2222	3222	24	50,00	200,00	-150,00	50,00	200,00	-150,00
1/129000-724000	Reisegebühren	2225	3225	24	361,79	500,00	-138,21	361,79	500,00	-138,21
1/129000-728000	Sonst.Maßnahmen zur Sicherung d. öffentl. Sicherheit	2225	3225	24	16.703,95	20.000,00	-3.296,05	18.200,55	20.000,00	-1.799,45
<b>SU 22 / 32</b>	<b>Summe Aufwendungen / Auszahlungen operative Gebarung</b>				<b>38.437,71</b>	<b>43.000,00</b>	<b>-4.562,29</b>	<b>39.655,23</b>	<b>42.800,00</b>	<b>-3.144,77</b>
<b>SA 0 / SA 1</b>	<b>(0) Nettoergebnis (21 - 22) / (1) Geldfluss operative Gebarung (31 - 32)</b>				<b>-38.437,71</b>	<b>-39.900,00</b>	<b>1.462,29</b>	<b>-39.655,23</b>	<b>-42.800,00</b>	<b>3.144,77</b>
<b>SU 23</b>	<b>Summe Haushaltsrücklagen</b>				<b>0,00</b>	<b>0,00</b>	<b>0,00</b>	<b>0,00</b>	<b>0,00</b>	<b>0,00</b>
<b>SA00</b>	<b>Nettoergebnis nach Zuw./Entn. Haushaltsrücklagen (Saldo 0 +/- SU23)</b>				<b>-38.437,71</b>	<b>-39.900,00</b>	<b>1.462,29</b>			
<b>Investive Gebarung</b>										
<b>SU 33</b>	<b>Summe Einzahlungen investive Gebarung</b>							<b>0,00</b>	<b>0,00</b>	<b>0,00</b>
<b>SU 34</b>	<b>Summe Auszahlungen investive Gebarung</b>							<b>0,00</b>	<b>0,00</b>	<b>0,00</b>
<b>SA2</b>	<b>Saldo (2) Geldfluss aus der Investiven Gebarung (33 - 34)</b>							<b>0,00</b>	<b>0,00</b>	<b>0,00</b>
<b>SA3</b>	<b>Saldo (3) Nettofinanzierungssaldo (Saldo 1 + Saldo 2)</b>							<b>-39.655,23</b>	<b>-42.800,00</b>	<b>3.144,77</b>
<b>Finanzierungstätigkeit</b>										
<b>SU 35</b>	<b>Summe Einzahlungen aus der Finanzierungstätigkeit</b>							<b>0,00</b>	<b>0,00</b>	<b>0,00</b>
<b>SU 36</b>	<b>Summe Auszahlungen aus der Finanzierungstätigkeit</b>							<b>0,00</b>	<b>0,00</b>	<b>0,00</b>
<b>SA4</b>	<b>Saldo (4) Geldfluss aus der Finanzierungstätigkeit (35 - 36)</b>							<b>0,00</b>	<b>0,00</b>	<b>0,00</b>
<b>SA5</b>	<b>Saldo (5) Geldfluss aus der voranschlagswirksamen Gebarung (Saldo 3 + Saldo 4)</b>							<b>-39.655,23</b>	<b>-42.800,00</b>	<b>3.144,77</b>
<b>13</b>	<b>Sonderpolizei</b>									
<b>131</b>	<b>Bau- und Feuerpolizei</b>									
<b>131000</b>	<b>BAU- UND FEUERPOLIZEI</b>									
<b>Operative Gebarung</b>										
2/131000+816000	Ersätze für Sachverständigenhonorar	2114	3114	13	7.632,23	5.000,00	2.632,23	5.762,77	5.000,00	762,77
<b>SU 21 / 31</b>	<b>Summe Erträge / Einzahlungen operative Gebarung</b>				<b>7.632,23</b>	<b>5.000,00</b>	<b>2.632,23</b>	<b>5.762,77</b>	<b>5.000,00</b>	<b>762,77</b>
1/131000-640000	Sachverständigenhonorar	2222	3222	24	30.753,06	4.000,00	26.753,06	28.952,68	4.000,00	24.952,68
<b>SU 22 / 32</b>	<b>Summe Aufwendungen / Auszahlungen operative Gebarung</b>				<b>30.753,06</b>	<b>4.000,00</b>	<b>26.753,06</b>	<b>28.952,68</b>	<b>4.000,00</b>	<b>24.952,68</b>



	MVAG	MVAG	VCQU	Ergebnisrechnung			Finanzierungsrechnung			
				EH	FH	RA 2022	VA 2022	RA - VA	RA 2022	VA 2022
<b>SA 0 / SA 1</b>	<b>(0) Nettoergebnis (21 - 22) / (1) Geldfluss operative Gebarung (31 - 32)</b>			<b>-23.120,83</b>	<b>1.000,00</b>	<b>-24.120,83</b>	<b>-23.189,91</b>	<b>1.000,00</b>	<b>-24.189,91</b>	
<b>SU 23</b>	<b>Summe Haushaltsrücklagen</b>			<b>0,00</b>	<b>0,00</b>	<b>0,00</b>	<b>0,00</b>	<b>0,00</b>	<b>0,00</b>	
<b>SA00</b>	<b>Nettoergebnis nach Zuw./Entn. Haushaltsrücklagen (Saldo 0 +/- SU23)</b>			<b>-23.120,83</b>	<b>1.000,00</b>	<b>-24.120,83</b>				
<b>Investive Gebarung</b>										
<b>SU 33</b>	<b>Summe Einzahlungen investive Gebarung</b>						<b>0,00</b>	<b>0,00</b>	<b>0,00</b>	
<b>SU 34</b>	<b>Summe Auszahlungen investive Gebarung</b>						<b>0,00</b>	<b>0,00</b>	<b>0,00</b>	
<b>SA2</b>	<b>Saldo (2) Geldfluss aus der Investiven Gebarung (33 - 34)</b>						<b>0,00</b>	<b>0,00</b>	<b>0,00</b>	
<b>SA3</b>	<b>Saldo (3) Nettofinanzierungssaldo (Saldo 1 + Saldo 2)</b>						<b>-23.189,91</b>	<b>1.000,00</b>	<b>-24.189,91</b>	
<b>Finanzierungstätigkeit</b>										
<b>SU 35</b>	<b>Summe Einzahlungen aus der Finanzierungstätigkeit</b>						<b>0,00</b>	<b>0,00</b>	<b>0,00</b>	
<b>SU 36</b>	<b>Summe Auszahlungen aus der Finanzierungstätigkeit</b>						<b>0,00</b>	<b>0,00</b>	<b>0,00</b>	
<b>SA4</b>	<b>Saldo (4) Geldfluss aus der Finanzierungstätigkeit (35 - 36)</b>						<b>0,00</b>	<b>0,00</b>	<b>0,00</b>	
<b>SA5</b>	<b>Saldo (5) Geldfluss aus der voranschlagswirksamen Gebarung (Saldo 3 + Saldo 4)</b>						<b>-23.189,91</b>	<b>1.000,00</b>	<b>-24.189,91</b>	
<b>133</b>	<b>Veterinärpolizei</b>									
<b>133000</b>	<b>VETERINÄRPOLIZEI</b>									
<b>Operative Gebarung</b>										
2/133000+808000	Erlöse für Hundemarken	2116	3116	16	182,72	100,00	82,72	178,72	100,00	78,72
<b>SU 21 / 31</b>	<b>Summe Erträge / Einzahlungen operative Gebarung</b>				<b>182,72</b>	<b>100,00</b>	<b>82,72</b>	<b>178,72</b>	<b>100,00</b>	<b>78,72</b>
1/133000-413000	Hundemarken	2221	3221	23	0,00	100,00	-100,00	0,00	100,00	-100,00
1/133000-728800	Vergütung Bauhofleistungen	2225	3225	24	31,13	100,00	-68,87	31,13	100,00	-68,87
<b>SU 22 / 32</b>	<b>Summe Aufwendungen / Auszahlungen operative Gebarung</b>				<b>31,13</b>	<b>200,00</b>	<b>-168,87</b>	<b>31,13</b>	<b>200,00</b>	<b>-168,87</b>
<b>SA 0 / SA 1</b>	<b>(0) Nettoergebnis (21 - 22) / (1) Geldfluss operative Gebarung (31 - 32)</b>				<b>151,59</b>	<b>-100,00</b>	<b>251,59</b>	<b>147,59</b>	<b>-100,00</b>	<b>247,59</b>
<b>SU 23</b>	<b>Summe Haushaltsrücklagen</b>				<b>0,00</b>	<b>0,00</b>	<b>0,00</b>	<b>0,00</b>	<b>0,00</b>	<b>0,00</b>
<b>SA00</b>	<b>Nettoergebnis nach Zuw./Entn. Haushaltsrücklagen (Saldo 0 +/- SU23)</b>				<b>151,59</b>	<b>-100,00</b>	<b>251,59</b>			
<b>Investive Gebarung</b>										
<b>SU 33</b>	<b>Summe Einzahlungen investive Gebarung</b>						<b>0,00</b>	<b>0,00</b>	<b>0,00</b>	
<b>SU 34</b>	<b>Summe Auszahlungen investive Gebarung</b>						<b>0,00</b>	<b>0,00</b>	<b>0,00</b>	
<b>SA2</b>	<b>Saldo (2) Geldfluss aus der Investiven Gebarung (33 - 34)</b>						<b>0,00</b>	<b>0,00</b>	<b>0,00</b>	
<b>SA3</b>	<b>Saldo (3) Nettofinanzierungssaldo (Saldo 1 + Saldo 2)</b>						<b>147,59</b>	<b>-100,00</b>	<b>247,59</b>	
<b>Finanzierungstätigkeit</b>										
<b>SU 35</b>	<b>Summe Einzahlungen aus der Finanzierungstätigkeit</b>						<b>0,00</b>	<b>0,00</b>	<b>0,00</b>	
<b>SU 36</b>	<b>Summe Auszahlungen aus der Finanzierungstätigkeit</b>						<b>0,00</b>	<b>0,00</b>	<b>0,00</b>	
<b>SA4</b>	<b>Saldo (4) Geldfluss aus der Finanzierungstätigkeit (35 - 36)</b>						<b>0,00</b>	<b>0,00</b>	<b>0,00</b>	
<b>SA5</b>	<b>Saldo (5) Geldfluss aus der voranschlagswirksamen Gebarung (Saldo 3 + Saldo 4)</b>						<b>147,59</b>	<b>-100,00</b>	<b>247,59</b>	

	MVAG	MVAG	VCQU	Ergebnisrechnung			Finanzierungsrechnung			
				EH	FH	RA 2022	VA 2022	RA - VA	RA 2022	VA 2022
<b>16</b>	<b>Feuerwehrwesen</b>									
<b>163</b>	<b>Freiwillige Feuerwehren</b>									
<b>163100</b>	<b>FREIWILLIGE FEUERWEHR LANGENLEBARN</b>									
<b>Operative Gebarung</b>										
2/163100+813000	Erträge aus der Auflösung von Investitionszuschüssen (Kapitaltransfers)	2127			3.681,01	3.700,00	-18,99	0,00	0,00	0,00
<b>SU 21 / 31</b>	<b>Summe Erträge / Einzahlungen operative Gebarung</b>				<b>3.681,01</b>	<b>3.700,00</b>	<b>-18,99</b>	<b>0,00</b>	<b>0,00</b>	<b>0,00</b>
1/163100-400000	Geringwertige Wirtschaftsgüter (GWG)	2221	3221	23	0,00	1.000,00	-1.000,00	0,00	1.000,00	-1.000,00
1/163100-400100	Dienstbekleidung und Ausrüstung	2221	3221	23	7.984,80	6.800,00	1.184,80	7.984,80	6.800,00	1.184,80
1/163100-457000	Zeitschriften	2221	3221	23	100,00	100,00	0,00	100,00	100,00	0,00
1/163100-600000	Strom	2222	3222	24	2.670,80	4.500,00	-1.829,20	2.670,80	4.500,00	-1.829,20
1/163100-600100	Gas	2222	3222	24	10.745,58	3.800,00	6.945,58	10.745,58	3.800,00	6.945,58
1/163100-614000	Instandhaltung Gebäude	2224	3224	24	973,14	1.000,00	-26,86	973,14	1.000,00	-26,86
1/163100-617000	Fahrzeug- und Maschinenkosten	2224	3224	24	6.198,24	3.800,00	2.398,24	6.198,24	3.800,00	2.398,24
1/163100-631000	Telekommunikationsdienste	2222	3222	24	658,05	700,00	-41,95	669,12	700,00	-30,88
1/163100-650000	Kreditzinsen	2241	3241	25	1.263,42	1.000,00	263,42	1.263,42	1.000,00	263,42
1/163100-670000	Versicherungen	2222	3222	24	2.852,17	2.700,00	152,17	3.312,69	2.700,00	612,69
1/163100-680000	Planmäßige Abschreibung	2226			14.982,82	15.000,00	-17,18	0,00	0,00	0,00
1/163100-700000	Miete	2223	3223	24	21.219,60	19.000,00	2.219,60	21.219,60	19.000,00	2.219,60
1/163100-710000	Öffentliche Abgaben	2225	3225	24	1.007,68	1.000,00	7,68	1.007,68	1.000,00	7,68
1/163100-728000	Schulungskosten	2225	3225	24	3.495,30	3.800,00	-304,70	3.495,30	3.800,00	-304,70
1/163100-728800	Vergütung Bauhofleistungen	2225	3225	24	614,83	200,00	414,83	614,83	200,00	414,83
1/163100-754000	Kostenbeitrag	2231	3231	26	9.616,00	7.000,00	2.616,00	9.616,00	7.000,00	2.616,00
<b>SU 22 / 32</b>	<b>Summe Aufwendungen / Auszahlungen operative Gebarung</b>				<b>84.382,43</b>	<b>71.400,00</b>	<b>12.982,43</b>	<b>69.871,20</b>	<b>56.400,00</b>	<b>13.471,20</b>
<b>SA 0 / SA 1</b>	<b>(0) Nettoergebnis (21 - 22) / (1) Geldfluss operative Gebarung (31 - 32)</b>				<b>-80.701,42</b>	<b>-67.700,00</b>	<b>-13.001,42</b>	<b>-69.871,20</b>	<b>-56.400,00</b>	<b>-13.471,20</b>
<b>SU 23</b>	<b>Summe Haushaltsrücklagen</b>				<b>0,00</b>	<b>0,00</b>	<b>0,00</b>	<b>0,00</b>	<b>0,00</b>	<b>0,00</b>
<b>SA00</b>	<b>Nettoergebnis nach Zuw./Entn. Haushaltsrücklagen (Saldo 0 +/- SU23)</b>				<b>-80.701,42</b>	<b>-67.700,00</b>	<b>-13.001,42</b>			
<b>Investive Gebarung</b>										
<b>SU 33</b>	<b>Summe Einzahlungen investive Gebarung</b>							<b>0,00</b>	<b>0,00</b>	<b>0,00</b>
<b>SU 34</b>	<b>Summe Auszahlungen investive Gebarung</b>							<b>0,00</b>	<b>0,00</b>	<b>0,00</b>
<b>SA2</b>	<b>Saldo (2) Geldfluss aus der Investiven Gebarung (33 - 34)</b>							<b>0,00</b>	<b>0,00</b>	<b>0,00</b>
<b>SA3</b>	<b>Saldo (3) Nettofinanzierungssaldo (Saldo 1 + Saldo 2)</b>							<b>-69.871,20</b>	<b>-56.400,00</b>	<b>-13.471,20</b>
<b>Finanzierungstätigkeit</b>										
<b>SU 35</b>	<b>Summe Einzahlungen aus der Finanzierungstätigkeit</b>							<b>0,00</b>	<b>0,00</b>	<b>0,00</b>
1/163100-346600	Darlehen BAWAG-PSK		3614	65	0,00	0,00	0,00	7.098,72	7.200,00	-101,28
1/163100-346800	Darlehen Hypo NOE		3614	65	0,00	0,00	0,00	9.518,56	9.500,00	18,56
<b>SU 36</b>	<b>Summe Auszahlungen aus der Finanzierungstätigkeit</b>							<b>16.617,28</b>	<b>16.700,00</b>	<b>-82,72</b>

		MVAG			Ergebnisrechnung			Finanzierungsrechnung		
		EH	FH	VCQU	RA 2022	VA 2022	RA - VA	RA 2022	VA 2022	RA - VA
<b>SA4</b>	<b>Saldo (4) Geldfluss aus der Finanzierungstätigkeit (35 – 36)</b>							<b>-16.617,28</b>	<b>-16.700,00</b>	<b>82,72</b>
<b>SA5</b>	<b>Saldo (5) Geldfluss aus der voranschlagswirksamen Gebarung (Saldo 3 + Saldo 4)</b>							<b>-86.488,48</b>	<b>-73.100,00</b>	<b>-13.388,48</b>
<b>163200</b>	<b>FREIWILLIGE FEUERWEHR NEUAIGEN</b>									
<b>Operative Gebarung</b>										
2/163200+813000	Erträge aus der Auflösung von Investitionszuschüssen (Kapitaltransfers)		2127		3.292,08	3.300,00	-7,92	0,00	0,00	0,00
<b>SU 21 / 31</b>	<b>Summe Erträge / Einzahlungen operative Gebarung</b>				<b>3.292,08</b>	<b>3.300,00</b>	<b>-7,92</b>	<b>0,00</b>	<b>0,00</b>	<b>0,00</b>
1/163200-400000	Geringwertige Wirtschaftsgüter (GWG)	2221	3221	23	961,23	1.000,00	-38,77	834,76	1.000,00	-165,24
1/163200-400100	Dienstbekleidung und Ausrüstung	2221	3221	23	10.230,29	10.000,00	230,29	10.230,29	10.000,00	230,29
1/163200-452000	Treibstoffe	2221	3221	23	1.364,71	1.000,00	364,71	1.500,79	1.000,00	500,79
1/163200-457000	Zeitschriften	2221	3221	23	100,00	100,00	0,00	100,00	100,00	0,00
1/163200-600000	Strom	2222	3222	24	3.054,09	3.800,00	-745,91	3.054,09	3.800,00	-745,91
1/163200-600100	Gas	2222	3222	24	20.806,44	4.500,00	16.306,44	20.806,44	4.500,00	16.306,44
1/163200-614000	Instandhaltung Gebäude	2224	3224	24	1.000,00	1.000,00	0,00	800,15	1.000,00	-199,85
1/163200-617000	Fahrzeug- und Maschinenkosten	2224	3224	24	4.943,44	5.000,00	-56,56	3.030,12	5.000,00	-1.969,88
1/163200-631000	Telekommunikationsdienste	2222	3222	24	313,20	400,00	-86,80	313,20	400,00	-86,80
1/163200-670000	Versicherungen	2222	3222	24	2.689,97	2.600,00	89,97	2.689,97	2.600,00	89,97
1/163200-680000	Planmäßige Abschreibung	2226			13.472,55	14.500,00	-1.027,45	0,00	0,00	0,00
1/163200-700000	Miete	2223	3223	24	3.695,04	3.700,00	-4,96	3.695,04	3.700,00	-4,96
1/163200-710000	Öffentliche Abgaben	2225	3225	24	2.651,84	2.800,00	-148,16	2.651,84	2.800,00	-148,16
1/163200-726000	Umlagen	2225	3225	24	571,20	600,00	-28,80	571,20	600,00	-28,80
1/163200-728000	Schulungskosten	2225	3225	24	1.293,12	1.300,00	-6,88	1.222,25	1.300,00	-77,75
1/163200-728500	Leistungsentgelte an Firmen	2225	3225	24	158,40	0,00	158,40	158,40	0,00	158,40
1/163200-728800	Vergütung Bauhofleistungen	2225	3225	24	0,00	200,00	-200,00	0,00	200,00	-200,00
<b>SU 22 / 32</b>	<b>Summe Aufwendungen / Auszahlungen operative Gebarung</b>				<b>67.305,52</b>	<b>52.500,00</b>	<b>14.805,52</b>	<b>51.658,54</b>	<b>38.000,00</b>	<b>13.658,54</b>
<b>SA 0 / SA 1</b>	<b>(0) Nettoergebnis (21 - 22) / (1) Geldfluss operative Gebarung (31 – 32)</b>				<b>-64.013,44</b>	<b>-49.200,00</b>	<b>-14.813,44</b>	<b>-51.658,54</b>	<b>-38.000,00</b>	<b>-13.658,54</b>
<b>SU 23</b>	<b>Summe Haushaltsrücklagen</b>				<b>0,00</b>	<b>0,00</b>	<b>0,00</b>	<b>0,00</b>	<b>0,00</b>	<b>0,00</b>
<b>SA00</b>	<b>Nettoergebnis nach Zuw./Entn. Haushaltsrücklagen (Saldo 0 +/- SU23)</b>				<b>-64.013,44</b>	<b>-49.200,00</b>	<b>-14.813,44</b>			
<b>Investive Gebarung</b>										
<b>SU 33</b>	<b>Summe Einzahlungen investive Gebarung</b>							<b>0,00</b>	<b>0,00</b>	<b>0,00</b>
5/163200-080000	Beteiligungen an verbundenen Unternehmen		3417	1 60	0,00	0,00	0,00	0,00	50.000,00	-50.000,00
<b>SU 34</b>	<b>Summe Auszahlungen investive Gebarung</b>							<b>0,00</b>	<b>50.000,00</b>	<b>-50.000,00</b>
<b>SA2</b>	<b>Saldo (2) Geldfluss aus der Investiven Gebarung (33 – 34)</b>							<b>0,00</b>	<b>-50.000,00</b>	<b>50.000,00</b>
<b>SA3</b>	<b>Saldo (3) Nettofinanzierungssaldo (Saldo 1 + Saldo 2)</b>							<b>-51.658,54</b>	<b>-88.000,00</b>	<b>36.341,46</b>
<b>Finanzierungstätigkeit</b>										
6/163200+346000	Bankdarlehen		3514	1 55	0,00	0,00	0,00	50.000,00	50.000,00	0,00
<b>SU 35</b>	<b>Summe Einzahlungen aus der Finanzierungstätigkeit</b>							<b>50.000,00</b>	<b>50.000,00</b>	<b>0,00</b>

		MVAG	MVAG	VCQU	Ergebnisrechnung			Finanzierungsrechnung		
		EH	FH		RA 2022	VA 2022	RA - VA	RA 2022	VA 2022	RA - VA
<b>SU 36</b>	<b>Summe Auszahlungen aus der Finanzierungstätigkeit</b>							<b>0,00</b>	<b>0,00</b>	<b>0,00</b>
<b>SA4</b>	<b>Saldo (4) Geldfluss aus der Finanzierungstätigkeit (35 – 36)</b>							<b>50.000,00</b>	<b>50.000,00</b>	<b>0,00</b>
<b>SA5</b>	<b>Saldo (5) Geldfluss aus der voranschlagswirksamen Gebarung (Saldo 3 + Saldo 4)</b>							<b>-1.658,54</b>	<b>-38.000,00</b>	<b>36.341,46</b>
<b>163300</b>	<b>FREIWILLIGE FEUERWEHR NITZING</b>									
<b>Operative Gebarung</b>										
2/163300+813000	Erträge aus der Auflösung von Investitionszuschüssen (Kapitaltransfers)		2127		7.476,29	4.000,00	3.476,29	0,00	0,00	0,00
<b>SU 21 / 31</b>	<b>Summe Erträge / Einzahlungen operative Gebarung</b>				<b>7.476,29</b>	<b>4.000,00</b>	<b>3.476,29</b>	<b>0,00</b>	<b>0,00</b>	<b>0,00</b>
1/163300-400000	Geringwertige Wirtschaftsgüter (GWG)	2221	3221	23	27,19	600,00	-572,81	27,19	600,00	-572,81
1/163300-400100	Dienstbekleidung und Ausrüstung	2221	3221	23	2.534,88	2.000,00	534,88	4.534,19	2.000,00	2.534,19
1/163300-452000	Treibstoffe	2221	3221	23	943,79	700,00	243,79	943,79	700,00	243,79
1/163300-457000	Zeitschriften	2221	3221	23	100,00	100,00	0,00	100,00	100,00	0,00
1/163300-600000	Strom	2222	3222	24	2.652,80	2.500,00	152,80	2.652,80	2.500,00	152,80
1/163300-600100	Gas	2222	3222	24	10.756,19	2.600,00	8.156,19	10.756,19	2.600,00	8.156,19
1/163300-614000	Instandhaltung Gebäude	2224	3224	24	403,24	500,00	-96,76	331,74	500,00	-168,26
1/163300-617000	Fahrzeug- und Maschinenkosten	2224	3224	24	3.198,24	2.100,00	1.098,24	3.198,24	2.100,00	1.098,24
1/163300-631000	Telekommunikationsdienste	2222	3222	24	434,38	500,00	-65,62	433,99	500,00	-66,01
1/163300-650000	Kreditzinsen	2241	3241	25	355,79	400,00	-44,21	355,79	400,00	-44,21
1/163300-670000	Versicherungen	2222	3222	24	2.457,38	2.500,00	-42,62	2.457,38	2.500,00	-42,62
1/163300-680000	Planmäßige Abschreibung	2226			2.906,42	2.900,00	6,42	0,00	0,00	0,00
1/163300-700000	Miete	2223	3223	24	3.800,16	3.700,00	100,16	3.800,16	3.700,00	100,16
1/163300-710000	Öffentliche Abgaben	2225	3225	24	12,85	0,00	12,85	12,85	0,00	12,85
1/163300-726000	Umlagen	2225	3225	24	0,00	300,00	-300,00	0,00	300,00	-300,00
1/163300-728000	Schulungskosten	2225	3225	24	1.150,80	1.300,00	-149,20	1.150,80	1.300,00	-149,20
1/163300-728800	Vergütung Bauhofleistungen	2225	3225	24	38,36	100,00	-61,64	38,36	100,00	-61,64
<b>SU 22 / 32</b>	<b>Summe Aufwendungen / Auszahlungen operative Gebarung</b>				<b>31.772,47</b>	<b>22.800,00</b>	<b>8.972,47</b>	<b>30.793,47</b>	<b>19.900,00</b>	<b>10.893,47</b>
<b>SA 0 / SA 1</b>	<b>(0) Nettoergebnis (21 - 22) / (1) Geldfluss operative Gebarung (31 – 32)</b>				<b>-24.296,18</b>	<b>-18.800,00</b>	<b>-5.496,18</b>	<b>-30.793,47</b>	<b>-19.900,00</b>	<b>-10.893,47</b>
<b>SU 23</b>	<b>Summe Haushaltsrücklagen</b>				<b>0,00</b>	<b>0,00</b>	<b>0,00</b>	<b>0,00</b>	<b>0,00</b>	<b>0,00</b>
<b>SA00</b>	<b>Nettoergebnis nach Zuw./Entn. Haushaltsrücklagen (Saldo 0 +/- SU23)</b>				<b>-24.296,18</b>	<b>-18.800,00</b>	<b>-5.496,18</b>			
<b>Investive Gebarung</b>										
<b>SU 33</b>	<b>Summe Einzahlungen investive Gebarung</b>							<b>0,00</b>	<b>0,00</b>	<b>0,00</b>
<b>SU 34</b>	<b>Summe Auszahlungen investive Gebarung</b>							<b>0,00</b>	<b>0,00</b>	<b>0,00</b>
<b>SA2</b>	<b>Saldo (2) Geldfluss aus der Investiven Gebarung (33 – 34)</b>							<b>0,00</b>	<b>0,00</b>	<b>0,00</b>
<b>SA3</b>	<b>Saldo (3) Nettofinanzierungssaldo (Saldo 1 + Saldo 2)</b>							<b>-30.793,47</b>	<b>-19.900,00</b>	<b>-10.893,47</b>
<b>Finanzierungstätigkeit</b>										
<b>SU 35</b>	<b>Summe Einzahlungen aus der Finanzierungstätigkeit</b>							<b>0,00</b>	<b>0,00</b>	<b>0,00</b>
1/163300-346600	Darlehen BAWAG-PSK		3614	65	0,00	0,00	0,00	4.097,97	4.100,00	-2,03

		MVAG			Ergebnisrechnung			Finanzierungsrechnung		
		MVAG EH	MVAG FH	VCQU	RA 2022	VA 2022	RA - VA	RA 2022	VA 2022	RA - VA
1/163300-346800	Darlehen Hypo NOE		3614	65	0,00	0,00	0,00	2.285,55	2.300,00	-14,45
<b>SU 36</b>	<b>Summe Auszahlungen aus der Finanzierungstätigkeit</b>							<b>6.383,52</b>	<b>6.400,00</b>	<b>-16,48</b>
<b>SA4</b>	<b>Saldo (4) Geldfluss aus der Finanzierungstätigkeit (35 – 36)</b>							<b>-6.383,52</b>	<b>-6.400,00</b>	<b>16,48</b>
<b>SA5</b>	<b>Saldo (5) Geldfluss aus der voranschlagswirksamen Gebarung (Saldo 3 + Saldo 4)</b>							<b>-37.176,99</b>	<b>-26.300,00</b>	<b>-10.876,99</b>
<b>163301</b>	<b>FF Nitzing - Ankauf HLF1</b>									
<b>Operative Gebarung</b>										
<b>SU 21 / 31</b>	<b>Summe Erträge / Einzahlungen operative Gebarung</b>				<b>0,00</b>	<b>0,00</b>	<b>0,00</b>	<b>0,00</b>	<b>0,00</b>	<b>0,00</b>
1/163301-680000	Planmäßige Abschreibung		2226		7.633,32	7.600,00	33,32	0,00	0,00	0,00
<b>SU 22 / 32</b>	<b>Summe Aufwendungen / Auszahlungen operative Gebarung</b>				<b>7.633,32</b>	<b>7.600,00</b>	<b>33,32</b>	<b>0,00</b>	<b>0,00</b>	<b>0,00</b>
<b>SA 0 / SA 1</b>	<b>(0) Nettoergebnis (21 - 22) / (1) Geldfluss operative Gebarung (31 – 32)</b>				<b>-7.633,32</b>	<b>-7.600,00</b>	<b>-33,32</b>	<b>0,00</b>	<b>0,00</b>	<b>0,00</b>
<b>SU 23</b>	<b>Summe Haushaltsrücklagen</b>				<b>0,00</b>	<b>0,00</b>	<b>0,00</b>	<b>0,00</b>	<b>0,00</b>	<b>0,00</b>
<b>SA00</b>	<b>Nettoergebnis nach Zuw./Entn. Haushaltsrücklagen (Saldo 0 +/- SU23)</b>				<b>-7.633,32</b>	<b>-7.600,00</b>	<b>-33,32</b>			
<b>Investive Gebarung</b>										
<b>SU 33</b>	<b>Summe Einzahlungen investive Gebarung</b>							<b>0,00</b>	<b>0,00</b>	<b>0,00</b>
<b>SU 34</b>	<b>Summe Auszahlungen investive Gebarung</b>							<b>0,00</b>	<b>0,00</b>	<b>0,00</b>
<b>SA2</b>	<b>Saldo (2) Geldfluss aus der Investiven Gebarung (33 – 34)</b>							<b>0,00</b>	<b>0,00</b>	<b>0,00</b>
<b>SA3</b>	<b>Saldo (3) Nettofinanzierungssaldo (Saldo 1 + Saldo 2)</b>							<b>0,00</b>	<b>0,00</b>	<b>0,00</b>
<b>Finanzierungstätigkeit</b>										
<b>SU 35</b>	<b>Summe Einzahlungen aus der Finanzierungstätigkeit</b>							<b>0,00</b>	<b>0,00</b>	<b>0,00</b>
<b>SU 36</b>	<b>Summe Auszahlungen aus der Finanzierungstätigkeit</b>							<b>0,00</b>	<b>0,00</b>	<b>0,00</b>
<b>SA4</b>	<b>Saldo (4) Geldfluss aus der Finanzierungstätigkeit (35 – 36)</b>							<b>0,00</b>	<b>0,00</b>	<b>0,00</b>
<b>SA5</b>	<b>Saldo (5) Geldfluss aus der voranschlagswirksamen Gebarung (Saldo 3 + Saldo 4)</b>							<b>0,00</b>	<b>0,00</b>	<b>0,00</b>
<b>163400</b>	<b>FREIWILLIGE FEUERWEHR STAASDORF</b>									
<b>Operative Gebarung</b>										
2/163400+813000	Erträge aus der Auflösung von Investitionszuschüssen (Kapitaltransfers)		2127		1.453,45	1.500,00	-46,55	0,00	0,00	0,00
<b>SU 21 / 31</b>	<b>Summe Erträge / Einzahlungen operative Gebarung</b>				<b>1.453,45</b>	<b>1.500,00</b>	<b>-46,55</b>	<b>0,00</b>	<b>0,00</b>	<b>0,00</b>
1/163400-400000	Geringwertige Wirtschaftsgüter (GWG)	2221	3221	23	26,00	1.000,00	-974,00	26,00	1.000,00	-974,00
1/163400-400100	Dienstbekleidung und Ausrüstung	2221	3221	23	1.691,56	2.000,00	-308,44	1.691,56	2.000,00	-308,44
1/163400-452000	Treibstoffe	2221	3221	23	337,67	500,00	-162,33	337,67	500,00	-162,33
1/163400-457000	Zeitschriften	2221	3221	23	100,00	100,00	0,00	100,00	100,00	0,00
1/163400-600000	Strom	2222	3222	24	574,25	1.000,00	-425,75	574,25	1.000,00	-425,75
1/163400-614000	Instandhaltung Gebäude	2224	3224	24	678,16	700,00	-21,84	678,16	700,00	-21,84
1/163400-617000	Fahrzeug- und Maschinenkosten	2224	3224	24	8.067,61	6.700,00	1.367,61	8.067,61	6.700,00	1.367,61
1/163400-617500	Vergütungen Material Bauhof	2224	3224	24	0,00	100,00	-100,00	0,00	100,00	-100,00
1/163400-670000	Versicherungen	2222	3222	24	1.007,20	1.000,00	7,20	1.007,20	1.000,00	7,20

		MVAG			Ergebnisrechnung			Finanzierungsrechnung		
		EH	FH	VCQU	RA 2022	VA 2022	RA - VA	RA 2022	VA 2022	RA - VA
1/163400-680000	Planmäßige Abschreibung	2226			5.012,68	5.000,00	12,68	0,00	0,00	0,00
1/163400-700000	Miete Gemeindehaus Staasdorf	2223	3223	24	2.952,70	5.200,00	-2.247,30	2.952,70	5.200,00	-2.247,30
1/163400-726000	Umlagen	2225	3225	24	326,40	300,00	26,40	326,40	300,00	26,40
1/163400-728000	Schulungskosten	2225	3225	24	75,25	400,00	-324,75	75,25	400,00	-324,75
1/163400-728800	Vergütung Bauhofleistungen	2225	3225	24	0,00	100,00	-100,00	0,00	100,00	-100,00
<b>SU 22 / 32</b>	<b>Summe Aufwendungen / Auszahlungen operative Gebarung</b>				<b>20.849,48</b>	<b>24.100,00</b>	<b>-3.250,52</b>	<b>15.836,80</b>	<b>19.100,00</b>	<b>-3.263,20</b>
<b>SA 0 / SA 1</b>	<b>(0) Nettoergebnis (21 - 22) / (1) Geldfluss operative Gebarung (31 - 32)</b>				<b>-19.396,03</b>	<b>-22.600,00</b>	<b>3.203,97</b>	<b>-15.836,80</b>	<b>-19.100,00</b>	<b>3.263,20</b>
<b>SU 23</b>	<b>Summe Haushaltsrücklagen</b>				<b>0,00</b>	<b>0,00</b>	<b>0,00</b>	<b>0,00</b>	<b>0,00</b>	<b>0,00</b>
<b>SA00</b>	<b>Nettoergebnis nach Zuw./Entn. Haushaltsrücklagen (Saldo 0 +/- SU23)</b>				<b>-19.396,03</b>	<b>-22.600,00</b>	<b>3.203,97</b>			
<b>Investive Gebarung</b>										
<b>SU 33</b>	<b>Summe Einzahlungen investive Gebarung</b>							<b>0,00</b>	<b>0,00</b>	<b>0,00</b>
<b>SU 34</b>	<b>Summe Auszahlungen investive Gebarung</b>							<b>0,00</b>	<b>0,00</b>	<b>0,00</b>
<b>SA2</b>	<b>Saldo (2) Geldfluss aus der Investiven Gebarung (33 - 34)</b>							<b>0,00</b>	<b>0,00</b>	<b>0,00</b>
<b>SA3</b>	<b>Saldo (3) Nettofinanzierungssaldo (Saldo 1 + Saldo 2)</b>							<b>-15.836,80</b>	<b>-19.100,00</b>	<b>3.263,20</b>
<b>Finanzierungstätigkeit</b>										
<b>SU 35</b>	<b>Summe Einzahlungen aus der Finanzierungstätigkeit</b>							<b>0,00</b>	<b>0,00</b>	<b>0,00</b>
<b>SU 36</b>	<b>Summe Auszahlungen aus der Finanzierungstätigkeit</b>							<b>0,00</b>	<b>0,00</b>	<b>0,00</b>
<b>SA4</b>	<b>Saldo (4) Geldfluss aus der Finanzierungstätigkeit (35 - 36)</b>							<b>0,00</b>	<b>0,00</b>	<b>0,00</b>
<b>SA5</b>	<b>Saldo (5) Geldfluss aus der voranschlagswirksamen Gebarung (Saldo 3 + Saldo 4)</b>							<b>-15.836,80</b>	<b>-19.100,00</b>	<b>3.263,20</b>
<b>163500</b>	<b>FREIWILLIGE FEUERWEHR TULLN</b>									
<b>Operative Gebarung</b>										
2/163500+813000	Erträge aus der Auflösung von Investitionszuschüssen (Kapitaltransfers)	2127			7.851,37	7.900,00	-48,63	0,00	0,00	0,00
2/163500+817000	Erträge aus der Auflösung von sonstigen Rückstellungen	2117			70,32	0,00	70,32	0,00	0,00	0,00
<b>SU 21 / 31</b>	<b>Summe Erträge / Einzahlungen operative Gebarung</b>				<b>7.921,69</b>	<b>7.900,00</b>	<b>21,69</b>	<b>0,00</b>	<b>0,00</b>	<b>0,00</b>
1/163500-400000	Geringwertige Wirtschaftsgüter (GWG)	2221	3221	23	934,92	2.000,00	-1.065,08	1.746,70	2.000,00	-253,30
1/163500-400100	Dienstbekleidung und Ausrüstung	2221	3221	23	32.716,26	30.000,00	2.716,26	46.420,49	30.000,00	16.420,49
1/163500-5	Personalkonten verdichtet	22	32		69.966,17	71.200,00	-1.233,83	69.317,08	70.400,00	-1.082,92
1/163500-600000	Strom	2222	3222	24	23.971,12	12.000,00	11.971,12	23.971,12	12.000,00	11.971,12
1/163500-600300	Wärme	2222	3222	24	18.140,24	15.500,00	2.640,24	18.140,24	15.500,00	2.640,24
1/163500-614000	Instandhaltung Gebäude	2224	3224	24	10.608,62	3.000,00	7.608,62	10.608,62	3.000,00	7.608,62
1/163500-617000	Fahrzeug- und Maschinenkosten	2224	3224	24	34.242,40	38.000,00	-3.757,60	38.788,64	38.000,00	788,64
1/163500-617500	Vergütungen Material Bauhof	2224	3224	24	2.381,88	200,00	2.181,88	2.381,88	200,00	2.181,88
1/163500-631000	Telekommunikationsdienste	2222	3222	24	3.757,15	3.300,00	457,15	3.820,42	3.300,00	520,42
1/163500-650000	Kreditzinsen	2241	3241	25	3.222,06	2.900,00	322,06	3.222,06	2.900,00	322,06
1/163500-670000	Versicherungen	2222	3222	24	11.344,17	11.000,00	344,17	11.344,17	11.000,00	344,17
1/163500-680000	Planmäßige Abschreibung	2226			55.709,12	57.700,00	-1.990,88	0,00	0,00	0,00

		MVAG MVAG VCQU			Ergebnisrechnung			Finanzierungsrechnung		
		EH	FH		RA 2022	VA 2022	RA - VA	RA 2022	VA 2022	RA - VA
1/163500-700000	Miete	2223	3223	24	15.360,00	14.800,00	560,00	15.360,00	14.800,00	560,00
1/163500-710000	Öffentliche Abgaben	2225	3225	24	11.857,69	11.700,00	157,69	11.857,69	11.700,00	157,69
1/163500-724000	Reisegebühren	2225	3225	24	179,59	200,00	-20,41	179,59	200,00	-20,41
1/163500-728000	Schulungskosten	2225	3225	24	8.822,64	9.000,00	-177,36	5.701,56	9.000,00	-3.298,44
1/163500-728800	Vergütung Bauhofleistungen	2225	3225	24	6.779,57	32.000,00	-25.220,43	6.779,57	32.000,00	-25.220,43
1/163500-754000	Kostenbeitrag für Instandhaltung	2231	3231	26	64.982,21	65.000,00	-17,79	70.903,10	65.000,00	5.903,10
<b>SU 22 / 32</b>	<b>Summe Aufwendungen / Auszahlungen operative Gebarung</b>				<b>374.975,81</b>	<b>379.500,00</b>	<b>-4.524,19</b>	<b>340.542,93</b>	<b>321.000,00</b>	<b>19.542,93</b>
<b>SA 0 / SA 1</b>	<b>(0) Nettoergebnis (21 - 22) / (1) Geldfluss operative Gebarung (31 - 32)</b>				<b>-367.054,12</b>	<b>-371.600,00</b>	<b>4.545,88</b>	<b>-340.542,93</b>	<b>-321.000,00</b>	<b>-19.542,93</b>
<b>SU 23</b>	<b>Summe Haushaltsrücklagen</b>				<b>0,00</b>	<b>0,00</b>	<b>0,00</b>	<b>0,00</b>	<b>0,00</b>	<b>0,00</b>
<b>SA00</b>	<b>Nettoergebnis nach Zuw./Entn. Haushaltsrücklagen (Saldo 0 +/- SU23)</b>				<b>-367.054,12</b>	<b>-371.600,00</b>	<b>4.545,88</b>			
<b>Investive Gebarung</b>										
<b>SU 33</b>	<b>Summe Einzahlungen investive Gebarung</b>							<b>0,00</b>	<b>0,00</b>	<b>0,00</b>
<b>SU 34</b>	<b>Summe Auszahlungen investive Gebarung</b>							<b>0,00</b>	<b>0,00</b>	<b>0,00</b>
<b>SA2</b>	<b>Saldo (2) Geldfluss aus der Investiven Gebarung (33 - 34)</b>							<b>0,00</b>	<b>0,00</b>	<b>0,00</b>
<b>SA3</b>	<b>Saldo (3) Nettofinanzierungssaldo (Saldo 1 + Saldo 2)</b>							<b>-340.542,93</b>	<b>-321.000,00</b>	<b>-19.542,93</b>
<b>Finanzierungstätigkeit</b>										
<b>SU 35</b>	<b>Summe Einzahlungen aus der Finanzierungstätigkeit</b>							<b>0,00</b>	<b>0,00</b>	<b>0,00</b>
1/163500-346300	Darlehen Raiffeisenlandesbank NÖ-W.		3614	65	0,00	0,00	0,00	11.391,36	11.500,00	-108,64
1/163500-346500	Darlehen Bank Austria-UniCredit		3614	65	0,00	0,00	0,00	9.876,35	9.900,00	-23,65
1/163500-346600	Darlehen BAWAG-PSK		3614	65	0,00	0,00	0,00	10.639,20	10.700,00	-60,80
1/163500-346800	Darlehen Hypo NOE		3614	65	0,00	0,00	0,00	4.958,05	5.000,00	-41,95
<b>SU 36</b>	<b>Summe Auszahlungen aus der Finanzierungstätigkeit</b>							<b>36.864,96</b>	<b>37.100,00</b>	<b>-235,04</b>
<b>SA4</b>	<b>Saldo (4) Geldfluss aus der Finanzierungstätigkeit (35 - 36)</b>							<b>-36.864,96</b>	<b>-37.100,00</b>	<b>235,04</b>
<b>SA5</b>	<b>Saldo (5) Geldfluss aus der voranschlagswirksamen Gebarung (Saldo 3 + Saldo 4)</b>							<b>-377.407,89</b>	<b>-358.100,00</b>	<b>-19.307,89</b>
<b>163504</b>	<b>FF Tulln - Ankauf MTF-Jugend</b>									
<b>Operative Gebarung</b>										
<b>SU 21 / 31</b>	<b>Summe Erträge / Einzahlungen operative Gebarung</b>				<b>0,00</b>	<b>0,00</b>	<b>0,00</b>	<b>0,00</b>	<b>0,00</b>	<b>0,00</b>
1/163504-680000	Planmäßige Abschreibung		2226		1.000,00	0,00	1.000,00	0,00	0,00	0,00
<b>SU 22 / 32</b>	<b>Summe Aufwendungen / Auszahlungen operative Gebarung</b>				<b>1.000,00</b>	<b>0,00</b>	<b>1.000,00</b>	<b>0,00</b>	<b>0,00</b>	<b>0,00</b>
<b>SA 0 / SA 1</b>	<b>(0) Nettoergebnis (21 - 22) / (1) Geldfluss operative Gebarung (31 - 32)</b>				<b>-1.000,00</b>	<b>0,00</b>	<b>-1.000,00</b>	<b>0,00</b>	<b>0,00</b>	<b>0,00</b>
<b>SU 23</b>	<b>Summe Haushaltsrücklagen</b>				<b>0,00</b>	<b>0,00</b>	<b>0,00</b>	<b>0,00</b>	<b>0,00</b>	<b>0,00</b>
<b>SA00</b>	<b>Nettoergebnis nach Zuw./Entn. Haushaltsrücklagen (Saldo 0 +/- SU23)</b>				<b>-1.000,00</b>	<b>0,00</b>	<b>-1.000,00</b>			
<b>Investive Gebarung</b>										
6/163504+303000	Kostenbeitrag FF Tulln		3331	1 33	0,00	0,00	0,00	0,00	25.000,00	-25.000,00
<b>SU 33</b>	<b>Summe Einzahlungen investive Gebarung</b>							<b>0,00</b>	<b>25.000,00</b>	<b>-25.000,00</b>
5/163504-040000	Fahrzeuge		3414	1 41	0,00	0,00	0,00	25.000,00	50.000,00	-25.000,00
<b>SU 34</b>	<b>Summe Auszahlungen investive Gebarung</b>							<b>25.000,00</b>	<b>50.000,00</b>	<b>-25.000,00</b>

	MVAG	MVAG	VCQU	Ergebnisrechnung			Finanzierungsrechnung				
				EH	FH	RA 2022	VA 2022	RA - VA	RA 2022	VA 2022	RA - VA
<b>SA2</b>								<b>-25.000,00</b>	<b>-25.000,00</b>	<b>0,00</b>	
<b>SA3</b>								<b>-25.000,00</b>	<b>-25.000,00</b>	<b>0,00</b>	
<b>Finanzierungstätigkeit</b>											
6/163504+346000	Bankdarlehen		3514 1 55			0,00	0,00	0,00	25.000,00	25.000,00	0,00
<b>SU 35</b>	<b>Summe Einzahlungen aus der Finanzierungstätigkeit</b>							<b>25.000,00</b>	<b>25.000,00</b>	<b>0,00</b>	
<b>SU 36</b>	<b>Summe Auszahlungen aus der Finanzierungstätigkeit</b>							<b>0,00</b>	<b>0,00</b>	<b>0,00</b>	
<b>SA4</b>	<b>Saldo (4) Geldfluss aus der Finanzierungstätigkeit (35 – 36)</b>							<b>25.000,00</b>	<b>25.000,00</b>	<b>0,00</b>	
<b>SA5</b>	<b>Saldo (5) Geldfluss aus der voranschlagswirksamen Gebarung (Saldo 3 + Saldo 4)</b>							<b>0,00</b>	<b>0,00</b>	<b>0,00</b>	
<b>164</b>	<b>Förderung der Brandbekämpfung und Brandverhütung</b>										
<b>164000</b>	<b>BEZIRKSALARMIERUNG</b>										
<b>Operative Gebarung</b>											
<b>SU 21 / 31</b>	<b>Summe Erträge / Einzahlungen operative Gebarung</b>					<b>0,00</b>	<b>0,00</b>	<b>0,00</b>	<b>0,00</b>	<b>0,00</b>	<b>0,00</b>
1/164000-400000	Geringwertige Wirtschaftsgüter (GWG)	2221	3221	23		0,00	100,00	-100,00	0,00	100,00	-100,00
1/164000-631200	Miete, Instandhaltung	2222	3222	24		6.231,28	5.100,00	1.131,28	6.231,28	5.100,00	1.131,28
1/164000-680000	Planmäßige Abschreibung	2226				379,80	600,00	-220,20	0,00	0,00	0,00
<b>SU 22 / 32</b>	<b>Summe Aufwendungen / Auszahlungen operative Gebarung</b>					<b>6.611,08</b>	<b>5.800,00</b>	<b>811,08</b>	<b>6.231,28</b>	<b>5.200,00</b>	<b>1.031,28</b>
<b>SA 0 / SA 1</b>	<b>(0) Nettoergebnis (21 - 22) / (1) Geldfluss operative Gebarung (31 – 32)</b>					<b>-6.611,08</b>	<b>-5.800,00</b>	<b>-811,08</b>	<b>-6.231,28</b>	<b>-5.200,00</b>	<b>-1.031,28</b>
<b>SU 23</b>	<b>Summe Haushaltsrücklagen</b>					<b>0,00</b>	<b>0,00</b>	<b>0,00</b>	<b>0,00</b>	<b>0,00</b>	<b>0,00</b>
<b>SA00</b>	<b>Nettoergebnis nach Zuw./Entn. Haushaltsrücklagen (Saldo 0 +/- SU23)</b>					<b>-6.611,08</b>	<b>-5.800,00</b>	<b>-811,08</b>			
<b>Investive Gebarung</b>											
<b>SU 33</b>	<b>Summe Einzahlungen investive Gebarung</b>							<b>0,00</b>	<b>0,00</b>	<b>0,00</b>	
1/164000-042000	Alarmanrichtung		3415	2 41		0,00	0,00	0,00	0,00	2.000,00	-2.000,00
<b>SU 34</b>	<b>Summe Auszahlungen investive Gebarung</b>							<b>0,00</b>	<b>0,00</b>	<b>2.000,00</b>	<b>-2.000,00</b>
<b>SA2</b>	<b>Saldo (2) Geldfluss aus der Investiven Gebarung (33 – 34)</b>							<b>0,00</b>	<b>0,00</b>	<b>-2.000,00</b>	<b>2.000,00</b>
<b>SA3</b>	<b>Saldo (3) Nettofinanzierungssaldo (Saldo 1 + Saldo 2)</b>							<b>-6.231,28</b>	<b>-7.200,00</b>	<b>968,72</b>	
<b>Finanzierungstätigkeit</b>											
<b>SU 35</b>	<b>Summe Einzahlungen aus der Finanzierungstätigkeit</b>							<b>0,00</b>	<b>0,00</b>	<b>0,00</b>	
<b>SU 36</b>	<b>Summe Auszahlungen aus der Finanzierungstätigkeit</b>							<b>0,00</b>	<b>0,00</b>	<b>0,00</b>	
<b>SA4</b>	<b>Saldo (4) Geldfluss aus der Finanzierungstätigkeit (35 – 36)</b>							<b>0,00</b>	<b>0,00</b>	<b>0,00</b>	
<b>SA5</b>	<b>Saldo (5) Geldfluss aus der voranschlagswirksamen Gebarung (Saldo 3 + Saldo 4)</b>							<b>-6.231,28</b>	<b>-7.200,00</b>	<b>968,72</b>	
<b>18</b>	<b>Landesverteidigung</b>										
<b>180</b>	<b>Zivilschutz</b>										
<b>180000</b>	<b>ZIVILSCHUTZ</b>										
<b>Operative Gebarung</b>											
<b>SU 21 / 31</b>	<b>Summe Erträge / Einzahlungen operative Gebarung</b>					<b>0,00</b>	<b>0,00</b>	<b>0,00</b>	<b>0,00</b>	<b>0,00</b>	<b>0,00</b>



		MVAG			Ergebnisrechnung			Finanzierungsrechnung		
		EH	FH	VCQU	RA 2022	VA 2022	RA - VA	RA 2022	VA 2022	RA - VA
1/180000-400000	Geringwertige Wirtschaftsgüter (GWG)	2221	3221	23	0,00	100,00	-100,00	0,00	100,00	-100,00
1/180000-457000	Zeitschriften	2221	3221	23	0,00	100,00	-100,00	0,00	100,00	-100,00
1/180000-617000	Fahrzeug- und Maschinenkosten	2224	3224	24	30,24	0,00	30,24	30,24	0,00	30,24
1/180000-630000	Porto	2222	3222	24	100,00	100,00	0,00	100,00	100,00	0,00
1/180000-726000	Mitgliedsbeitrag	2225	3225	24	3.439,80	3.000,00	439,80	3.439,80	3.000,00	439,80
1/180000-728000	Entgelte für sonstige Leistungen	2225	3225	24	1.312,73	800,00	512,73	1.312,73	800,00	512,73
1/180000-728800	Vergütung Bauhofleistungen	2225	3225	24	249,34	700,00	-450,66	249,34	700,00	-450,66
1/180000-729000	Schulungskosten	2225	3225	24	324,00	0,00	324,00	324,00	0,00	324,00
<b>SU 22 / 32</b>	<b>Summe Aufwendungen / Auszahlungen operative Gebarung</b>				<b>5.456,11</b>	<b>4.800,00</b>	<b>656,11</b>	<b>5.456,11</b>	<b>4.800,00</b>	<b>656,11</b>
<b>SA 0 / SA 1</b>	<b>(0) Nettoergebnis (21 - 22) / (1) Geldfluss operative Gebarung (31 - 32)</b>				<b>-5.456,11</b>	<b>-4.800,00</b>	<b>-656,11</b>	<b>-5.456,11</b>	<b>-4.800,00</b>	<b>-656,11</b>
<b>SU 23</b>	<b>Summe Haushaltsrücklagen</b>				<b>0,00</b>	<b>0,00</b>	<b>0,00</b>	<b>0,00</b>	<b>0,00</b>	<b>0,00</b>
<b>SA00</b>	<b>Nettoergebnis nach Zuw./Entn. Haushaltsrücklagen (Saldo 0 +/- SU23)</b>				<b>-5.456,11</b>	<b>-4.800,00</b>	<b>-656,11</b>			
<b>Investive Gebarung</b>										
<b>SU 33</b>	<b>Summe Einzahlungen investive Gebarung</b>							<b>0,00</b>	<b>0,00</b>	<b>0,00</b>
<b>SU 34</b>	<b>Summe Auszahlungen investive Gebarung</b>							<b>0,00</b>	<b>0,00</b>	<b>0,00</b>
<b>SA2</b>	<b>Saldo (2) Geldfluss aus der Investiven Gebarung (33 - 34)</b>							<b>0,00</b>	<b>0,00</b>	<b>0,00</b>
<b>SA3</b>	<b>Saldo (3) Nettofinanzierungssaldo (Saldo 1 + Saldo 2)</b>							<b>-5.456,11</b>	<b>-4.800,00</b>	<b>-656,11</b>
<b>Finanzierungstätigkeit</b>										
<b>SU 35</b>	<b>Summe Einzahlungen aus der Finanzierungstätigkeit</b>							<b>0,00</b>	<b>0,00</b>	<b>0,00</b>
<b>SU 36</b>	<b>Summe Auszahlungen aus der Finanzierungstätigkeit</b>							<b>0,00</b>	<b>0,00</b>	<b>0,00</b>
<b>SA4</b>	<b>Saldo (4) Geldfluss aus der Finanzierungstätigkeit (35 - 36)</b>							<b>0,00</b>	<b>0,00</b>	<b>0,00</b>
<b>SA5</b>	<b>Saldo (5) Geldfluss aus der voranschlagswirksamen Gebarung (Saldo 3 + Saldo 4)</b>							<b>-5.456,11</b>	<b>-4.800,00</b>	<b>-656,11</b>

		MVAG	MVAG	VCQU	Ergebnisrechnung			Finanzierungsrechnung		
		EH	FH		RA 2022	VA 2022	RA - VA	RA 2022	VA 2022	RA - VA
<b>2 Unterricht, Erziehung, Sport und Wissenschaft</b>										
<b>21</b>	<b>Allgemeinbildender Unterricht</b>									
<b>211</b>	<b>Volksschulen</b>									
<b>211000</b>	<b>VOLKSSCHULEN</b>									
<b>Operative Gebarung</b>										
<b>SU 21 / 31</b>	<b>Summe Erträge / Einzahlungen operative Gebarung</b>				<b>0,00</b>	<b>0,00</b>	<b>0,00</b>	<b>0,00</b>	<b>0,00</b>	<b>0,00</b>
1/211000-680000	Planmäßige Abschreibung		2226		465,42	500,00	-34,58	0,00	0,00	0,00
1/211000-752000	Schulgemeindeverbandsumlage		2231	3231 26	8.673,11	6.000,00	2.673,11	8.673,11	6.000,00	2.673,11
<b>SU 22 / 32</b>	<b>Summe Aufwendungen / Auszahlungen operative Gebarung</b>				<b>9.138,53</b>	<b>6.500,00</b>	<b>2.638,53</b>	<b>8.673,11</b>	<b>6.000,00</b>	<b>2.673,11</b>
<b>SA 0 / SA 1</b>	<b>(0) Nettoergebnis (21 - 22) / (1) Geldfluss operative Gebarung (31 - 32)</b>				<b>-9.138,53</b>	<b>-6.500,00</b>	<b>-2.638,53</b>	<b>-8.673,11</b>	<b>-6.000,00</b>	<b>-2.673,11</b>
<b>SU 23</b>	<b>Summe Haushaltsrücklagen</b>				<b>0,00</b>	<b>0,00</b>	<b>0,00</b>	<b>0,00</b>	<b>0,00</b>	<b>0,00</b>
<b>SA00</b>	<b>Nettoergebnis nach Zuw./Entn. Haushaltsrücklagen (Saldo 0 +/- SU23)</b>				<b>-9.138,53</b>	<b>-6.500,00</b>	<b>-2.638,53</b>			
<b>Investive Gebarung</b>										
<b>SU 33</b>	<b>Summe Einzahlungen investive Gebarung</b>							<b>0,00</b>	<b>0,00</b>	<b>0,00</b>
<b>SU 34</b>	<b>Summe Auszahlungen investive Gebarung</b>							<b>0,00</b>	<b>0,00</b>	<b>0,00</b>
<b>SA2</b>	<b>Saldo (2) Geldfluss aus der Investiven Gebarung (33 - 34)</b>							<b>0,00</b>	<b>0,00</b>	<b>0,00</b>
<b>SA3</b>	<b>Saldo (3) Nettofinanzierungssaldo (Saldo 1 + Saldo 2)</b>							<b>-8.673,11</b>	<b>-6.000,00</b>	<b>-2.673,11</b>
<b>Finanzierungstätigkeit</b>										
<b>SU 35</b>	<b>Summe Einzahlungen aus der Finanzierungstätigkeit</b>							<b>0,00</b>	<b>0,00</b>	<b>0,00</b>
<b>SU 36</b>	<b>Summe Auszahlungen aus der Finanzierungstätigkeit</b>							<b>0,00</b>	<b>0,00</b>	<b>0,00</b>
<b>SA4</b>	<b>Saldo (4) Geldfluss aus der Finanzierungstätigkeit (35 - 36)</b>							<b>0,00</b>	<b>0,00</b>	<b>0,00</b>
<b>SA5</b>	<b>Saldo (5) Geldfluss aus der voranschlagswirksamen Gebarung (Saldo 3 + Saldo 4)</b>							<b>-8.673,11</b>	<b>-6.000,00</b>	<b>-2.673,11</b>
<b>211100</b>	<b>VOLKSSCHULE TULLN I (KIRCHENGASSE)</b>									
<b>Operative Gebarung</b>										
2/211100+810000	Nebenerlöse (Beiträge für Essen)	2114	3114	13	45.932,00	55.000,00	-9.068,00	44.914,50	55.000,00	-10.085,50
2/211100+811000	Mieten für Turnsaal	2115	3115	14	5.612,50	6.000,00	-387,50	4.307,50	6.000,00	-1.692,50
2/211100+813000	Erträge aus der Auflösung von Investitionszuschüssen (Kapitaltransfers)		2127		5.225,33	5.200,00	25,33	0,00	0,00	0,00
2/211100+816200	Kostenbeitrag Eltern	2114	3114	13	82.160,50	80.000,00	2.160,50	77.394,50	80.000,00	-2.605,50
2/211100+816300	Betreuungskosten	2114	3114	13	1.110,00	2.000,00	-890,00	1.202,00	2.000,00	-798,00
2/211100+817000	Erträge aus der Auflösung von sonstigen Rückstellungen		2117		0,00	38.400,00	-38.400,00	0,00	0,00	0,00
2/211100+828100	Ersätze für Kopien	2116	3116	18	552,00	3.000,00	-2.448,00	0,00	3.000,00	-3.000,00
2/211100+829100	Jausen- und Bastelbeitrag	2116	3116	18	13.745,90	13.500,00	245,90	13.672,70	13.500,00	172,70
2/211100+861000	NÖ Land - Beihilfe	2121	3121	15	36.000,00	40.000,00	-4.000,00	36.000,00	40.000,00	-4.000,00
2/211100+861200	Zinsenzuschüsse des Landes	2121	3121	15	5.179,41	5.100,00	79,41	5.179,41	5.100,00	79,41

		MVAG			Ergebnisrechnung			Finanzierungsrechnung		
		EH	FH	VCQU	RA 2022	VA 2022	RA - VA	RA 2022	VA 2022	RA - VA
2/211100+861300	Zinszuschüsse des Landes (Zu- und Umbau)	2121	3121	15	0,00	112.400,00	-112.400,00	0,00	112.400,00	-112.400,00
2/211100+862000	Schülerhaltungsbeitrag sprengelfremde Gemeinden	2121	3121	15	0,00	100,00	-100,00	0,00	100,00	-100,00
2/211100+863000	Schülerhaltungsbeitrag sprengelfremde Gemeinden (neu: 8620)	2121	3121	15	-897,10	0,00	-897,10	0,00	0,00	0,00
<b>SU 21 / 31</b>	<b>Summe Erträge / Einzahlungen operative Gebarung</b>				<b>194.620,54</b>	<b>360.700,00</b>	<b>-166.079,46</b>	<b>182.670,61</b>	<b>317.100,00</b>	<b>-134.429,39</b>
1/211100-400000	Geringwertige Wirtschaftsgüter (GWG)	2221	3221	23	4.690,97	3.000,00	1.690,97	4.690,97	3.000,00	1.690,97
1/211100-400100	Dienstbekleidung	2221	3221	23	391,14	500,00	-108,86	391,14	500,00	-108,86
1/211100-430000	Essenslieferung gantztäg. Schulform	2221	3221	23	46.267,65	55.000,00	-8.732,35	42.496,74	55.000,00	-12.503,26
1/211100-454000	Reinigungsmaterial	2221	3221	23	6.994,99	8.500,00	-1.505,01	6.931,92	8.500,00	-1.568,08
1/211100-456000	Büromaterial	2221	3221	23	3.150,16	2.000,00	1.150,16	3.150,16	2.000,00	1.150,16
1/211100-456100	Beschäftigungsmaterial gt. Schulform	2221	3221	23	1.000,00	1.500,00	-500,00	1.000,00	1.500,00	-500,00
1/211100-456200	Jause und Bastelmaterial	2221	3221	23	13.500,00	13.500,00	0,00	13.500,00	13.500,00	0,00
1/211100-457000	Lehrer- u. Schülerbücherei	2221	3221	23	911,98	500,00	411,98	911,98	500,00	411,98
1/211100-459000	Sonstige Verbrauchsgüter	2221	3221	23	407,48	600,00	-192,52	407,48	600,00	-192,52
1/211100-459100	Lehrmittel	2221	3221	23	695,69	400,00	295,69	695,69	400,00	295,69
1/211100-459300	Sonstige Verbrauchsgüter gantztäg. Schulform	2221	3221	23	0,00	200,00	-200,00	0,00	200,00	-200,00
1/211100-5	Personalkonten verdichtet	22	32		330.843,50	298.200,00	32.643,50	327.320,19	295.300,00	32.020,19
1/211100-600000	Strom	2222	3222	24	15.314,85	15.000,00	314,85	16.229,02	15.000,00	1.229,02
1/211100-600300	Wärme	2222	3222	24	47.796,11	28.500,00	19.296,11	47.796,11	28.500,00	19.296,11
1/211100-614000	Instandhaltung Gebäude	2224	3224	24	3.373,68	3.000,00	373,68	3.246,90	3.000,00	246,90
1/211100-617000	Fahrzeug- und Maschinenkosten	2224	3224	24	459,60	800,00	-340,40	459,60	800,00	-340,40
1/211100-618000	Instandhaltung Schuleinrichtung	2224	3224	24	4.099,31	1.500,00	2.599,31	4.099,31	1.500,00	2.599,31
1/211100-630000	Porto	2222	3222	24	291,90	300,00	-8,10	261,90	300,00	-38,10
1/211100-631000	Telekommunikationsdienste	2222	3222	24	1.019,70	1.300,00	-280,30	1.041,85	1.300,00	-258,15
1/211100-650000	Kreditzinsen	2241	3241	25	12.401,30	17.200,00	-4.798,70	12.401,30	17.200,00	-4.798,70
1/211100-670000	Versicherungen	2222	3222	24	9.781,49	8.600,00	1.181,49	9.781,49	8.600,00	1.181,49
1/211100-680000	Planmäßige Abschreibung	2226			44.827,46	24.900,00	19.927,46	0,00	0,00	0,00
1/211100-700000	Miete	2223	3223	24	103.800,00	117.000,00	-13.200,00	103.800,00	117.000,00	-13.200,00
1/211100-710000	Öffentliche Abgaben	2225	3225	24	19.850,81	6.800,00	13.050,81	19.850,81	6.800,00	13.050,81
1/211100-724000	Reisegebühren	2225	3225	24	1.161,09	500,00	661,09	1.161,09	500,00	661,09
1/211100-728000	Unterrichtsfilmbeitrag	2225	3225	24	1.571,86	1.700,00	-128,14	1.571,86	1.700,00	-128,14
1/211100-728100	Arzthonorar	2225	3225	24	4.267,68	4.500,00	-232,32	4.267,68	4.500,00	-232,32
1/211100-728500	Leistungsentgelte an Firmen	2225	3225	24	130.764,58	103.000,00	27.764,58	139.614,44	103.000,00	36.614,44
1/211100-728800	Vergütung Bauhofleistungen	2225	3225	24	6.352,20	9.000,00	-2.647,80	6.352,20	9.000,00	-2.647,80
<b>SU 22 / 32</b>	<b>Summe Aufwendungen / Auszahlungen operative Gebarung</b>				<b>815.987,18</b>	<b>727.500,00</b>	<b>88.487,18</b>	<b>773.431,83</b>	<b>699.700,00</b>	<b>73.731,83</b>
<b>SA 0 / SA 1</b>	<b>(0) Nettoergebnis (21 - 22) / (1) Geldfluss operative Gebarung (31 - 32)</b>				<b>-621.366,64</b>	<b>-366.800,00</b>	<b>-254.566,64</b>	<b>-590.761,22</b>	<b>-382.600,00</b>	<b>-208.161,22</b>
<b>SU 23</b>	<b>Summe Haushaltsrücklagen</b>				<b>0,00</b>	<b>0,00</b>	<b>0,00</b>	<b>0,00</b>	<b>0,00</b>	<b>0,00</b>

		MVAG			Ergebnisrechnung			Finanzierungsrechnung		
		EH	FH	VCQU	RA 2022	VA 2022	RA - VA	RA 2022	VA 2022	RA - VA
<b>SA00</b>	<b>Nettoergebnis nach Zuw./Entn. Haushaltsrücklagen (Saldo 0 +/- SU23)</b>				<b>-621.366,64</b>	<b>-366.800,00</b>	<b>-254.566,64</b>			
<b>Investive Gebarung</b>										
<b>SU 33</b>	<b>Summe Einzahlungen investive Gebarung</b>							<b>0,00</b>	<b>0,00</b>	<b>0,00</b>
5/211100-042000	Einrichtung		3415	1 41	0,00	0,00	0,00	65.411,76	0,00	65.411,76
1/211100-042000	Schulmöbelankauf		3415	2 41	0,00	0,00	0,00	2.585,79	4.000,00	-1.414,21
1/211100-042100	Lehrmittelankauf		3415	2 41	0,00	0,00	0,00	0,00	600,00	-600,00
1/211100-042200	Betriebsausst.-Ganztagsschule		3415	2 41	0,00	0,00	0,00	0,00	1.000,00	-1.000,00
<b>SU 34</b>	<b>Summe Auszahlungen investive Gebarung</b>							<b>67.997,55</b>	<b>5.600,00</b>	<b>62.397,55</b>
<b>SA2</b>	<b>Saldo (2) Geldfluss aus der Investiven Gebarung (33 – 34)</b>							<b>-67.997,55</b>	<b>-5.600,00</b>	<b>-62.397,55</b>
<b>SA3</b>	<b>Saldo (3) Nettofinanzierungssaldo (Saldo 1 + Saldo 2)</b>							<b>-658.758,77</b>	<b>-388.200,00</b>	<b>-270.558,77</b>
<b>Finanzierungstätigkeit</b>										
<b>SU 35</b>	<b>Summe Einzahlungen aus der Finanzierungstätigkeit</b>							<b>0,00</b>	<b>0,00</b>	<b>0,00</b>
1/211100-346600	Darlehen BAWAG-PSK		3614	65	0,00	0,00	0,00	55.789,45	53.700,00	2.089,45
1/211100-346800	Darlehen Hypo NOE		3614	65	0,00	0,00	0,00	12.222,80	12.300,00	-77,20
<b>SU 36</b>	<b>Summe Auszahlungen aus der Finanzierungstätigkeit</b>							<b>68.012,25</b>	<b>66.000,00</b>	<b>2.012,25</b>
<b>SA4</b>	<b>Saldo (4) Geldfluss aus der Finanzierungstätigkeit (35 – 36)</b>							<b>-68.012,25</b>	<b>-66.000,00</b>	<b>-2.012,25</b>
<b>SA5</b>	<b>Saldo (5) Geldfluss aus der voranschlagswirksamen Gebarung (Saldo 3 + Saldo 4)</b>							<b>-726.771,02</b>	<b>-454.200,00</b>	<b>-272.571,02</b>
<b>211200</b>	<b>VOLKSSCHULE LANGENLEBARN</b>									
<b>Operative Gebarung</b>										
2/211200+810000	Nebenerlöse (Beiträge für Essen)	2114	3114	13	11.088,00	8.000,00	3.088,00	10.622,65	8.000,00	2.622,65
2/211200+811000	Miete	2115	3115	14	6.355,53	7.000,00	-644,47	4.473,46	7.000,00	-2.526,54
2/211200+813000	Erträge aus der Auflösung von Investitionszuschüssen (Kapitaltransfers)	2127			812,18	800,00	12,18	0,00	0,00	0,00
2/211200+816200	Kostenbeitrag Eltern	2114	3114	13	19.509,00	16.000,00	3.509,00	18.230,50	16.000,00	2.230,50
2/211200+816300	Betreuungskosten	2114	3114	13	500,00	1.800,00	-1.300,00	418,00	1.800,00	-1.382,00
2/211200+817000	Erträge aus der Auflösung von sonstigen Rückstellungen	2117			0,00	3.400,00	-3.400,00	0,00	0,00	0,00
2/211200+828100	Ersätze für Kopien	2116	3116	18	138,00	500,00	-362,00	0,00	500,00	-500,00
2/211200+829100	Jausen- und Bastelbeitrag	2116	3116	18	3.623,70	2.700,00	923,70	3.646,30	2.700,00	946,30
2/211200+861000	NÖ Land Beihilfe	2121	3121	15	9.000,00	9.000,00	0,00	9.000,00	9.000,00	0,00
<b>SU 21 / 31</b>	<b>Summe Erträge / Einzahlungen operative Gebarung</b>				<b>51.026,41</b>	<b>49.200,00</b>	<b>1.826,41</b>	<b>46.390,91</b>	<b>45.000,00</b>	<b>1.390,91</b>
1/211200-400000	Geringwertige Wirtschaftsgüter (GWG)	2221	3221	23	764,04	1.900,00	-1.135,96	764,04	1.900,00	-1.135,96
1/211200-400100	Dienstbekleidung	2221	3221	23	0,00	400,00	-400,00	0,00	400,00	-400,00
1/211200-430000	Essenslieferung ganztäg. Schulform	2221	3221	23	17.284,41	8.000,00	9.284,41	16.370,64	8.000,00	8.370,64
1/211200-454000	Reinigungsmaterial	2221	3221	23	2.272,83	1.400,00	872,83	1.303,76	1.400,00	-96,24
1/211200-456000	Büromaterial	2221	3221	23	852,49	800,00	52,49	852,49	800,00	52,49
1/211200-456100	Beschäftigungsmaterial gt. Schulform	2221	3221	23	0,00	400,00	-400,00	0,00	400,00	-400,00
1/211200-456200	Jause und Bastelmaterial	2221	3221	23	2.427,02	2.700,00	-272,98	2.427,02	2.700,00	-272,98

		MVAG			Ergebnisrechnung			Finanzierungsrechnung		
		MVAG	MVAG	VCQU	RA 2022	VA 2022	RA - VA	RA 2022	VA 2022	RA - VA
		EH	FH							
1/211200-457000	Lehrer- und Schülerbücherei, Druckwerke	2221	3221	23	698,75	500,00	198,75	698,75	500,00	198,75
1/211200-459000	Sonstige Verbrauchsgüter	2221	3221	23	300,00	100,00	200,00	300,00	100,00	200,00
1/211200-459100	Lehrmittel	2221	3221	23	28,10	300,00	-271,90	28,10	300,00	-271,90
1/211200-5	Personalkonten verdichtet	22	32		138.186,68	130.200,00	7.986,68	132.282,17	126.600,00	5.682,17
1/211200-600000	Strom	2222	3222	24	7.744,59	4.000,00	3.744,59	7.744,59	4.000,00	3.744,59
1/211200-600100	Gas	2222	3222	24	29.567,60	8.000,00	21.567,60	29.567,60	8.000,00	21.567,60
1/211200-614000	Instandhaltung Gebäude	2224	3224	24	594,39	500,00	94,39	594,39	500,00	94,39
1/211200-617000	Fahrzeug- und Maschinenkosten	2224	3224	24	262,20	600,00	-337,80	262,20	600,00	-337,80
1/211200-618000	Instandhaltung Schuleinrichtung	2224	3224	24	1.324,66	400,00	924,66	1.324,66	400,00	924,66
1/211200-630000	Porto	2222	3222	24	0,00	100,00	-100,00	0,00	100,00	-100,00
1/211200-631000	Telekommunikationsdienste	2222	3222	24	671,55	600,00	71,55	673,86	600,00	73,86
1/211200-670000	Versicherungen	2222	3222	24	3.228,58	3.000,00	228,58	3.228,58	3.000,00	228,58
1/211200-680000	Planmäßige Abschreibung	2226			3.445,73	3.900,00	-454,27	0,00	0,00	0,00
1/211200-700000	Miete	2223	3223	24	12.902,88	13.000,00	-97,12	12.902,88	13.000,00	-97,12
1/211200-710000	Öffentliche Abgaben	2225	3225	24	3.858,17	2.100,00	1.758,17	3.858,17	2.100,00	1.758,17
1/211200-724000	Reisegebühren	2225	3225	24	14,74	100,00	-85,26	14,74	100,00	-85,26
1/211200-728000	Unterrichtsfilmbeitrag	2225	3225	24	416,78	500,00	-83,22	416,78	500,00	-83,22
1/211200-728100	Arzthonorar	2225	3225	24	1.286,58	1.300,00	-13,42	1.286,58	1.300,00	-13,42
1/211200-728500	Leistungsentgelt an Firmen	2225	3225	24	8.144,97	5.000,00	3.144,97	16.013,62	5.000,00	11.013,62
1/211200-728800	Vergütung Bauhofleistungen	2225	3225	24	2.224,72	4.000,00	-1.775,28	2.224,72	4.000,00	-1.775,28
<b>SU 22 / 32</b>	<b>Summe Aufwendungen / Auszahlungen operative Gebarung</b>				<b>238.502,46</b>	<b>193.800,00</b>	<b>44.702,46</b>	<b>235.140,34</b>	<b>186.300,00</b>	<b>48.840,34</b>
<b>SA 0 / SA 1</b>	<b>(0) Nettoergebnis (21 - 22) / (1) Geldfluss operative Gebarung (31 - 32)</b>				<b>-187.476,05</b>	<b>-144.600,00</b>	<b>-42.876,05</b>	<b>-188.749,43</b>	<b>-141.300,00</b>	<b>-47.449,43</b>
<b>SU 23</b>	<b>Summe Haushaltsrücklagen</b>				<b>0,00</b>	<b>0,00</b>	<b>0,00</b>	<b>0,00</b>	<b>0,00</b>	<b>0,00</b>
<b>SA00</b>	<b>Nettoergebnis nach Zuw./Entn. Haushaltsrücklagen (Saldo 0 +/- SU23)</b>				<b>-187.476,05</b>	<b>-144.600,00</b>	<b>-42.876,05</b>			
<b>Investive Gebarung</b>										
<b>SU 33</b>	<b>Summe Einzahlungen investive Gebarung</b>							<b>0,00</b>	<b>0,00</b>	<b>0,00</b>
1/211200-042000	Schulmöbelankauf		3415	2 41	0,00	0,00	0,00	2.389,25	2.000,00	389,25
1/211200-042200	Betriebsausstattung Ganztagesesschule		3415	2 41	0,00	0,00	0,00	0,00	800,00	-800,00
5/211200-080000	Beteiligungen an verbundenen Unternehmen		3417	1 60	0,00	0,00	0,00	0,00	10.000,00	-10.000,00
<b>SU 34</b>	<b>Summe Auszahlungen investive Gebarung</b>							<b>2.389,25</b>	<b>12.800,00</b>	<b>-10.410,75</b>
<b>SA2</b>	<b>Saldo (2) Geldfluss aus der Investiven Gebarung (33 - 34)</b>							<b>-2.389,25</b>	<b>-12.800,00</b>	<b>10.410,75</b>
<b>SA3</b>	<b>Saldo (3) Nettofinanzierungssaldo (Saldo 1 + Saldo 2)</b>							<b>-191.138,68</b>	<b>-154.100,00</b>	<b>-37.038,68</b>
<b>Finanzierungstätigkeit</b>										
6/211200+346000	Bankdarlehen		3514	1 55	0,00	0,00	0,00	10.000,00	10.000,00	0,00
<b>SU 35</b>	<b>Summe Einzahlungen aus der Finanzierungstätigkeit</b>							<b>10.000,00</b>	<b>10.000,00</b>	<b>0,00</b>
<b>SU 36</b>	<b>Summe Auszahlungen aus der Finanzierungstätigkeit</b>							<b>0,00</b>	<b>0,00</b>	<b>0,00</b>
<b>SA4</b>	<b>Saldo (4) Geldfluss aus der Finanzierungstätigkeit (35 - 36)</b>							<b>10.000,00</b>	<b>10.000,00</b>	<b>0,00</b>

SA5	MVAG	MVAG	VCQU	Ergebnisrechnung			Finanzierungsrechnung			
				EH	FH	RA 2022	VA 2022	RA - VA	RA 2022	VA 2022
<b>SA5</b>	<b>Saldo (5) Geldfluss aus der voranschlagswirksamen Gebarung (Saldo 3 + Saldo 4)</b>						<b>-181.138,68</b>	<b>-144.100,00</b>	<b>-37.038,68</b>	
<b>211300</b>	<b>VOLKSSCHULE TULLN II (FRAUENTORGASSE)</b>									
<b>Operative Gebarung</b>										
2/211300+810000	Nebenerlöse (Beiträge für Essen)	2114	3114	13	57.080,66	60.000,00	-2.919,34	55.253,10	60.000,00	-4.746,90
2/211300+811000	Miete	2115	3115	14	3.504,00	6.700,00	-3.196,00	2.920,50	6.700,00	-3.779,50
2/211300+813000	Erträge aus der Auflösung von Investitionszuschüssen (Kapitaltransfers)	2127			3.000,10	3.000,00	0,10	0,00	0,00	0,00
2/211300+816200	Kostenbeitrag Eltern	2114	3114	13	96.732,50	90.000,00	6.732,50	93.584,15	90.000,00	3.584,15
2/211300+816300	Betreuungskosten	2114	3114	13	2.630,00	2.500,00	130,00	2.640,00	2.500,00	140,00
2/211300+817000	Erträge aus der Auflösung von sonstigen Rückstellungen	2117			62,95	0,00	62,95	0,00	0,00	0,00
2/211300+828100	Ersätze für Kopien	2116	3116	18	2.650,00	4.000,00	-1.350,00	2.705,00	4.000,00	-1.295,00
2/211300+829100	Jausen- und Bastelbeitrag	2116	3116	18	15.859,50	15.000,00	859,50	15.764,00	15.000,00	764,00
2/211300+861000	NÖ Land - Beihilfe	2121	3121	15	45.500,00	45.000,00	500,00	45.500,00	45.000,00	500,00
2/211300+862000	Schülerhaltungsbeitrag sprengelfr. Gemeinden	2121	3121	15	0,00	100,00	-100,00	0,00	100,00	-100,00
<b>SU 21 / 31</b>	<b>Summe Erträge / Einzahlungen operative Gebarung</b>				<b>227.019,71</b>	<b>226.300,00</b>	<b>719,71</b>	<b>218.366,75</b>	<b>223.300,00</b>	<b>-4.933,25</b>
1/211300-400000	Geringwertige Wirtschaftsgüter (GWG)	2221	3221	23	4.052,15	2.100,00	1.952,15	4.052,15	2.100,00	1.952,15
1/211300-400100	Dienstbekleidung	2221	3221	23	206,34	500,00	-293,66	206,34	500,00	-293,66
1/211300-430000	Essenslieferung ganztäg. Schulform	2221	3221	23	59.682,48	58.000,00	1.682,48	54.676,05	58.000,00	-3.323,95
1/211300-454000	Reinigungsmaterial	2221	3221	23	6.175,00	4.800,00	1.375,00	6.175,00	4.800,00	1.375,00
1/211300-456000	Büromaterial	2221	3221	23	5.278,55	3.500,00	1.778,55	5.113,55	3.500,00	1.613,55
1/211300-456100	Beschäftigungsmaterial gt. Schulform	2221	3221	23	1.382,72	2.500,00	-1.117,28	1.382,72	2.500,00	-1.117,28
1/211300-456200	Jause und Bastelmaterial	2221	3221	23	14.601,81	15.000,00	-398,19	12.339,67	15.000,00	-2.660,33
1/211300-457000	Lehrer- und Schülerbücherei	2221	3221	23	1.322,35	800,00	522,35	1.322,35	800,00	522,35
1/211300-459000	Sonstige Verbrauchsgüter	2221	3221	23	798,05	700,00	98,05	798,05	700,00	98,05
1/211300-459100	Lehrmittel	2221	3221	23	2.089,98	1.200,00	889,98	2.089,98	1.200,00	889,98
1/211300-459300	Sonstige Verbrauchsgüter ganztäg. Schulform	2221	3221	23	216,65	200,00	16,65	216,65	200,00	16,65
1/211300-5	Personalkonten verdichtet	22	32		322.934,86	283.000,00	39.934,86	307.754,37	280.700,00	27.054,37
1/211300-600000	Strom	2222	3222	24	20.848,99	12.000,00	8.848,99	33.058,73	12.000,00	21.058,73
1/211300-600100	Gas	2222	3222	24	0,00	21.800,00	-21.800,00	10.139,83	21.800,00	-11.660,17
1/211300-600300	Wärme	2222	3222	24	17.700,00	0,00	17.700,00	17.700,00	0,00	17.700,00
1/211300-614000	Instandhaltung Gebäude	2224	3224	24	2.380,21	2.900,00	-519,79	2.380,21	2.900,00	-519,79
1/211300-617000	Fahrzeug- und Maschinenkosten	2224	3224	24	1.283,96	1.000,00	283,96	1.283,96	1.000,00	283,96
1/211300-618000	Instandhaltung Schuleinrichtung	2224	3224	24	5.893,71	2.000,00	3.893,71	5.893,71	2.000,00	3.893,71
1/211300-630000	Porto	2222	3222	24	256,35	300,00	-43,65	258,30	300,00	-41,70
1/211300-631000	Telekommunikationsdienste	2222	3222	24	734,93	1.000,00	-265,07	767,97	1.000,00	-232,03
1/211300-670000	Versicherungen	2222	3222	24	6.898,96	6.300,00	598,96	6.898,96	6.300,00	598,96

		MVAG	MVAG	VCQU	Ergebnisrechnung			Finanzierungsrechnung		
		EH	FH		RA 2022	VA 2022	RA - VA	RA 2022	VA 2022	RA - VA
1/211300-680000	Planmäßige Abschreibung	2226			12.474,30	14.400,00	-1.925,70	0,00	0,00	0,00
1/211300-700000	Miete	2223	3223	24	40.200,00	36.000,00	4.200,00	40.200,00	36.000,00	4.200,00
1/211300-710000	Öffentliche Abgaben	2225	3225	24	13.955,10	8.000,00	5.955,10	13.955,10	8.000,00	5.955,10
1/211300-724000	Reisegebühren	2225	3225	24	930,45	900,00	30,45	930,45	900,00	30,45
1/211300-728000	Unterrichtsfilmbeitrag	2225	3225	24	1.619,49	1.700,00	-80,51	1.619,49	1.700,00	-80,51
1/211300-728100	Arzthonorar	2225	3225	24	0,00	3.700,00	-3.700,00	0,00	3.700,00	-3.700,00
1/211300-728500	Leistungsentgelte an Firmen	2225	3225	24	183.211,57	163.000,00	20.211,57	185.225,25	163.000,00	22.225,25
1/211300-728800	Vergütung Bauhofleistungen	2225	3225	24	14.741,68	10.000,00	4.741,68	14.741,68	10.000,00	4.741,68
<b>SU 22 / 32</b>	<b>Summe Aufwendungen / Auszahlungen operative Gebarung</b>				<b>741.870,64</b>	<b>657.300,00</b>	<b>84.570,64</b>	<b>731.180,52</b>	<b>640.600,00</b>	<b>90.580,52</b>
<b>SA 0 / SA 1</b>	<b>(0) Nettoergebnis (21 - 22) / (1) Geldfluss operative Gebarung (31 - 32)</b>				<b>-514.850,93</b>	<b>-431.000,00</b>	<b>-83.850,93</b>	<b>-512.813,77</b>	<b>-417.300,00</b>	<b>-95.513,77</b>
<b>SU 23</b>	<b>Summe Haushaltsrücklagen</b>				<b>0,00</b>	<b>0,00</b>	<b>0,00</b>	<b>0,00</b>	<b>0,00</b>	<b>0,00</b>
<b>SA00</b>	<b>Nettoergebnis nach Zuw./Entn. Haushaltsrücklagen (Saldo 0 +/- SU23)</b>				<b>-514.850,93</b>	<b>-431.000,00</b>	<b>-83.850,93</b>			
<b>Investive Gebarung</b>										
<b>SU 33</b>	<b>Summe Einzahlungen investive Gebarung</b>							<b>0,00</b>	<b>0,00</b>	<b>0,00</b>
1/211300-042000	Schulmöbel Ankauf		3415	2 41	0,00	0,00	0,00	10.279,14	9.500,00	779,14
1/211300-042100	Lehrmittel Ankauf		3415	2 41	0,00	0,00	0,00	0,00	800,00	-800,00
1/211300-042200	Betriebsausst.-Ganztagsschule		3415	2 41	0,00	0,00	0,00	15.743,88	18.000,00	-2.256,12
<b>SU 34</b>	<b>Summe Auszahlungen investive Gebarung</b>							<b>26.023,02</b>	<b>28.300,00</b>	<b>-2.276,98</b>
<b>SA2</b>	<b>Saldo (2) Geldfluss aus der Investiven Gebarung (33 - 34)</b>							<b>-26.023,02</b>	<b>-28.300,00</b>	<b>2.276,98</b>
<b>SA3</b>	<b>Saldo (3) Nettofinanzierungssaldo (Saldo 1 + Saldo 2)</b>							<b>-538.836,79</b>	<b>-445.600,00</b>	<b>-93.236,79</b>
<b>Finanzierungstätigkeit</b>										
<b>SU 35</b>	<b>Summe Einzahlungen aus der Finanzierungstätigkeit</b>							<b>0,00</b>	<b>0,00</b>	<b>0,00</b>
<b>SU 36</b>	<b>Summe Auszahlungen aus der Finanzierungstätigkeit</b>							<b>0,00</b>	<b>0,00</b>	<b>0,00</b>
<b>SA4</b>	<b>Saldo (4) Geldfluss aus der Finanzierungstätigkeit (35 - 36)</b>							<b>0,00</b>	<b>0,00</b>	<b>0,00</b>
<b>SA5</b>	<b>Saldo (5) Geldfluss aus der voranschlagswirksamen Gebarung (Saldo 3 + Saldo 4)</b>							<b>-538.836,79</b>	<b>-445.600,00</b>	<b>-93.236,79</b>
<b>212</b>	<b>Hauptschulen</b>									
<b>212000</b>	<b>HAUPT-/NEUE MITTELSCHULEN</b>									
<b>Operative Gebarung</b>										
<b>SU 21 / 31</b>	<b>Summe Erträge / Einzahlungen operative Gebarung</b>				<b>0,00</b>	<b>0,00</b>	<b>0,00</b>	<b>0,00</b>	<b>0,00</b>	<b>0,00</b>
1/212000-752000	Schulgemeindeverbandsumlage	2231	3231	26	572.634,11	550.000,00	22.634,11	572.634,11	550.000,00	22.634,11
<b>SU 22 / 32</b>	<b>Summe Aufwendungen / Auszahlungen operative Gebarung</b>				<b>572.634,11</b>	<b>550.000,00</b>	<b>22.634,11</b>	<b>572.634,11</b>	<b>550.000,00</b>	<b>22.634,11</b>
<b>SA 0 / SA 1</b>	<b>(0) Nettoergebnis (21 - 22) / (1) Geldfluss operative Gebarung (31 - 32)</b>				<b>-572.634,11</b>	<b>-550.000,00</b>	<b>-22.634,11</b>	<b>-572.634,11</b>	<b>-550.000,00</b>	<b>-22.634,11</b>
<b>SU 23</b>	<b>Summe Haushaltsrücklagen</b>				<b>0,00</b>	<b>0,00</b>	<b>0,00</b>	<b>0,00</b>	<b>0,00</b>	<b>0,00</b>
<b>SA00</b>	<b>Nettoergebnis nach Zuw./Entn. Haushaltsrücklagen (Saldo 0 +/- SU23)</b>				<b>-572.634,11</b>	<b>-550.000,00</b>	<b>-22.634,11</b>			
<b>Investive Gebarung</b>										
<b>SU 33</b>	<b>Summe Einzahlungen investive Gebarung</b>							<b>0,00</b>	<b>0,00</b>	<b>0,00</b>
<b>SU 34</b>	<b>Summe Auszahlungen investive Gebarung</b>							<b>0,00</b>	<b>0,00</b>	<b>0,00</b>

	MVAG	MVAG	VCQU	Ergebnisrechnung			Finanzierungsrechnung					
				EH	FH	RA 2022	VA 2022	RA - VA	RA 2022	VA 2022	RA - VA	
SA2								0,00	0,00	0,00		
SA3								-572.634,11	-550.000,00	-22.634,11		
<b>Finanzierungstätigkeit</b>												
SU 35								0,00	0,00	0,00		
SU 36								0,00	0,00	0,00		
SA4								0,00	0,00	0,00		
SA5								-572.634,11	-550.000,00	-22.634,11		
<b>213 Sonderschulen</b>												
<b>213000 SONDERSCHULE</b>												
<b>Operative Gebarung</b>												
SU 21 / 31								0,00	0,00	0,00		
1/213000-752000				2231	3231	26	191.544,54	147.000,00	44.544,54	191.544,54	147.000,00	44.544,54
SU 22 / 32								191.544,54	147.000,00	44.544,54		
SA 0 / SA 1								-191.544,54	-147.000,00	-44.544,54		
SU 23								0,00	0,00	0,00		
SA00								-191.544,54	-147.000,00	-44.544,54		
<b>Investive Gebarung</b>												
SU 33								0,00	0,00	0,00		
SU 34								0,00	0,00	0,00		
SA2								0,00	0,00	0,00		
SA3								-191.544,54	-147.000,00	-44.544,54		
<b>Finanzierungstätigkeit</b>												
SU 35								0,00	0,00	0,00		
SU 36								0,00	0,00	0,00		
SA4								0,00	0,00	0,00		
SA5								-191.544,54	-147.000,00	-44.544,54		
<b>214 Polytechnische Schulen</b>												
<b>214000 POLYTECHNISCHE SCHULE</b>												
<b>Operative Gebarung</b>												
SU 21 / 31								0,00	0,00	0,00		
1/214000-752000				2231	3231	26	71.104,00	65.000,00	6.104,00	71.104,00	65.000,00	6.104,00
SU 22 / 32								71.104,00	65.000,00	6.104,00		
SA 0 / SA 1								-71.104,00	-65.000,00	-6.104,00		
SU 23								0,00	0,00	0,00		
SA00								-71.104,00	-65.000,00	-6.104,00		



		MVAG			Ergebnisrechnung			Finanzierungsrechnung		
		MVAG EH	MVAG FH	VCQU	RA 2022	VA 2022	RA - VA	RA 2022	VA 2022	RA - VA
<b>Investive Gebarung</b>										
<b>SU 33</b>	<b>Summe Einzahlungen investive Gebarung</b>							<b>0,00</b>	<b>0,00</b>	<b>0,00</b>
<b>SU 34</b>	<b>Summe Auszahlungen investive Gebarung</b>							<b>0,00</b>	<b>0,00</b>	<b>0,00</b>
<b>SA2</b>	<b>Saldo (2) Geldfluss aus der Investiven Gebarung (33 – 34)</b>							<b>0,00</b>	<b>0,00</b>	<b>0,00</b>
<b>SA3</b>	<b>Saldo (3) Nettofinanzierungssaldo (Saldo 1 + Saldo 2)</b>							<b>-71.104,00</b>	<b>-65.000,00</b>	<b>-6.104,00</b>
<b>Finanzierungstätigkeit</b>										
<b>SU 35</b>	<b>Summe Einzahlungen aus der Finanzierungstätigkeit</b>							<b>0,00</b>	<b>0,00</b>	<b>0,00</b>
<b>SU 36</b>	<b>Summe Auszahlungen aus der Finanzierungstätigkeit</b>							<b>0,00</b>	<b>0,00</b>	<b>0,00</b>
<b>SA4</b>	<b>Saldo (4) Geldfluss aus der Finanzierungstätigkeit (35 – 36)</b>							<b>0,00</b>	<b>0,00</b>	<b>0,00</b>
<b>SA5</b>	<b>Saldo (5) Geldfluss aus der voranschlagswirksamen Gebarung (Saldo 3 + Saldo 4)</b>							<b>-71.104,00</b>	<b>-65.000,00</b>	<b>-6.104,00</b>
<b>215</b>	<b>Allgemeinbildende höhere Schulen</b>									
<b>215000</b>	<b>HANDELSAKADEMIE UND HANDELSSCHULE</b>									
<b>Operative Gebarung</b>										
2/215000+811000	Miete (VHS,HS,etc.)	2115	3115	14	7.413,74	5.000,00	2.413,74	9.813,74	5.000,00	4.813,74
2/215000+816000	Investitionsbeitrag	2114	3114	13	78.345,10	75.000,00	3.345,10	77.894,10	75.000,00	2.894,10
2/215000+829000	Schulgeld	2116	3116	18	361.459,70	350.000,00	11.459,70	361.881,34	350.000,00	11.881,34
<b>SU 21 / 31</b>	<b>Summe Erträge / Einzahlungen operative Gebarung</b>				<b>447.218,54</b>	<b>430.000,00</b>	<b>17.218,54</b>	<b>449.589,18</b>	<b>430.000,00</b>	<b>19.589,18</b>
1/215000-400000	Geringwertige Wirtschaftsgüter (GWG)	2221	3221	23	5.218,63	4.000,00	1.218,63	5.218,63	4.000,00	1.218,63
1/215000-400100	Dienstbekleidung	2221	3221	23	552,80	900,00	-347,20	552,80	900,00	-347,20
1/215000-452000	Treibstoffe	2221	3221	23	0,00	100,00	-100,00	0,00	100,00	-100,00
1/215000-454000	Reinigungsmaterial	2221	3221	23	7.811,84	5.000,00	2.811,84	7.811,84	5.000,00	2.811,84
1/215000-456000	Büromaterial	2221	3221	23	1.887,67	2.300,00	-412,33	1.553,16	2.300,00	-746,84
1/215000-457000	Bücher, Drucksorten u. Kataloge	2221	3221	23	3.330,59	2.300,00	1.030,59	3.330,59	2.300,00	1.030,59
1/215000-459000	Sonstige Verbrauchsgüter	2221	3221	23	158,29	500,00	-341,71	158,29	500,00	-341,71
1/215000-459100	Unterrichtsmaterial	2221	3221	23	1.637,36	1.700,00	-62,64	1.637,36	1.700,00	-62,64
1/215000-5	Personalkonten verdichtet	22	32		224.677,74	221.700,00	2.977,74	220.591,40	218.400,00	2.191,40
1/215000-600000	Strom	2222	3222	24	15.237,34	13.000,00	2.237,34	25.171,56	13.000,00	12.171,56
1/215000-600300	Wärme	2222	3222	24	43.776,98	30.000,00	13.776,98	43.776,98	30.000,00	13.776,98
1/215000-614000	Instandhaltung Gebäude	2224	3224	24	3.027,06	2.000,00	1.027,06	3.027,06	2.000,00	1.027,06
1/215000-617000	Fahrzeug- und Maschinenkosten	2224	3224	24	847,05	300,00	547,05	847,05	300,00	547,05
1/215000-618000	Instandhaltung Einrichtung	2224	3224	24	5.689,14	6.000,00	-310,86	5.689,14	6.000,00	-310,86
1/215000-630000	Porto	2222	3222	24	958,51	1.200,00	-241,49	958,51	1.200,00	-241,49
1/215000-631000	Telekommunikationsdienste	2222	3222	24	3.403,34	2.500,00	903,34	3.407,61	2.500,00	907,61
1/215000-650000	Kreditzinsen	2241	3241	25	1.035,53	1.100,00	-64,47	1.035,53	1.100,00	-64,47
1/215000-670000	Versicherungen	2222	3222	24	12.437,73	11.300,00	1.137,73	12.437,73	11.300,00	1.137,73
1/215000-680000	Planmäßige Abschreibung	2226			34.588,29	39.500,00	-4.911,71	0,00	0,00	0,00
1/215000-700000	Miete	2223	3223	24	58.695,61	54.000,00	4.695,61	58.695,61	54.000,00	4.695,61

		MVAG			Ergebnisrechnung			Finanzierungsrechnung		
		EH	FH	VCQU	RA 2022	VA 2022	RA - VA	RA 2022	VA 2022	RA - VA
1/215000-710000	Öffentliche Abgaben	2225	3225	24	28.054,29	16.500,00	11.554,29	28.054,29	16.500,00	11.554,29
1/215000-720000	Kosten für Suchtprävention	2225	3225	24	1.557,50	1.700,00	-142,50	1.557,50	1.700,00	-142,50
1/215000-723000	Repräsentation	2225	3225	24	457,84	300,00	157,84	457,84	300,00	157,84
1/215000-724000	Reisegebühren	2225	3225	24	925,33	600,00	325,33	925,33	600,00	325,33
1/215000-728000	Betriebskosten Turnsäle	2225	3225	24	2.472,93	5.000,00	-2.527,07	319,47	5.000,00	-4.680,53
1/215000-728200	Schularzt	2225	3225	24	2.902,65	2.900,00	2,65	2.902,65	2.900,00	2,65
1/215000-728300	Projekte und Marketingmaßn.	2225	3225	24	19.599,45	12.000,00	7.599,45	19.599,45	12.000,00	7.599,45
1/215000-728400	Lehrerfortbildung	2225	3225	24	655,94	2.800,00	-2.144,06	666,34	2.800,00	-2.133,66
1/215000-728500	Leistungsentgelte an Firmen	2225	3225	24	4.836,84	2.000,00	2.836,84	4.836,84	2.000,00	2.836,84
1/215000-728800	Vergütung Bauhofleistungen	2225	3225	24	32.332,51	11.000,00	21.332,51	32.332,51	11.000,00	21.332,51
1/215000-729500	Projekte und Marketingmaßn.	2225	3225	24	244,20	0,00	244,20	244,20	0,00	244,20
<b>SU 22 / 32</b>	<b>Summe Aufwendungen / Auszahlungen operative Gebarung</b>				<b>519.010,98</b>	<b>454.200,00</b>	<b>64.810,98</b>	<b>487.797,27</b>	<b>411.400,00</b>	<b>76.397,27</b>
<b>SA 0 / SA 1</b>	<b>(0) Nettoergebnis (21 - 22) / (1) Geldfluss operative Gebarung (31 - 32)</b>				<b>-71.792,44</b>	<b>-24.200,00</b>	<b>-47.592,44</b>	<b>-38.208,09</b>	<b>18.600,00</b>	<b>-56.808,09</b>
<b>SU 23</b>	<b>Summe Haushaltsrücklagen</b>				<b>0,00</b>	<b>0,00</b>	<b>0,00</b>	<b>0,00</b>	<b>0,00</b>	<b>0,00</b>
<b>SA00</b>	<b>Nettoergebnis nach Zuw./Entn. Haushaltsrücklagen (Saldo 0 +/- SU23)</b>				<b>-71.792,44</b>	<b>-24.200,00</b>	<b>-47.592,44</b>			
<b>Investive Gebarung</b>										
<b>SU 33</b>	<b>Summe Einzahlungen investive Gebarung</b>							<b>0,00</b>	<b>0,00</b>	<b>0,00</b>
1/215000-042000	Betriebsausstattung Lehrmittel		3415	2 41	0,00	0,00	0,00	4.706,68	36.000,00	-31.293,32
5/215000-080000	Beteiligungen an verbundenen Unternehmen		3417	1 60	0,00	0,00	0,00	0,00	500.000,00	-500.000,00
<b>SU 34</b>	<b>Summe Auszahlungen investive Gebarung</b>							<b>4.706,68</b>	<b>536.000,00</b>	<b>-531.293,32</b>
<b>SA2</b>	<b>Saldo (2) Geldfluss aus der Investiven Gebarung (33 - 34)</b>							<b>-4.706,68</b>	<b>-536.000,00</b>	<b>531.293,32</b>
<b>SA3</b>	<b>Saldo (3) Nettofinanzierungssaldo (Saldo 1 + Saldo 2)</b>							<b>-42.914,77</b>	<b>-517.400,00</b>	<b>474.485,23</b>
<b>Finanzierungstätigkeit</b>										
6/215000+346000	Bankdarlehen		3514	1 55	0,00	0,00	0,00	500.000,00	500.000,00	0,00
<b>SU 35</b>	<b>Summe Einzahlungen aus der Finanzierungstätigkeit</b>							<b>500.000,00</b>	<b>500.000,00</b>	<b>0,00</b>
1/215000-346000	Darlehen Erste Bank		3614	65	0,00	0,00	0,00	7.913,35	7.900,00	13,35
1/215000-346100	Darlehen Raiffeisenbank Tulln		3614	65	0,00	0,00	0,00	4.664,50	4.700,00	-35,50
<b>SU 36</b>	<b>Summe Auszahlungen aus der Finanzierungstätigkeit</b>							<b>12.577,85</b>	<b>12.600,00</b>	<b>-22,15</b>
<b>SA4</b>	<b>Saldo (4) Geldfluss aus der Finanzierungstätigkeit (35 - 36)</b>							<b>487.422,15</b>	<b>487.400,00</b>	<b>22,15</b>
<b>SA5</b>	<b>Saldo (5) Geldfluss aus der voranschlagswirksamen Gebarung (Saldo 3 + Saldo 4)</b>							<b>444.507,38</b>	<b>-30.000,00</b>	<b>474.507,38</b>
<b>22</b>	<b>Berufsbildender Unterricht; Anstalten der Lehrer- und Erzieherbildung</b>									
<b>229</b>	<b>Sonstige Einrichtungen und Maßnahmen</b>									
<b>229000</b>	<b>SONSTIGE EINRICHTUNGEN UND MASSNAHMEN</b>									
<b>Operative Gebarung</b>										
<b>SU 21 / 31</b>	<b>Summe Erträge / Einzahlungen operative Gebarung</b>				<b>0,00</b>	<b>0,00</b>	<b>0,00</b>	<b>0,00</b>	<b>0,00</b>	<b>0,00</b>

		MVAG MVAG VCQU			Ergebnisrechnung			Finanzierungsrechnung		
		EH	FH	VCQU	RA 2022	VA 2022	RA - VA	RA 2022	VA 2022	RA - VA
1/229000-729000	Schulerhaltsbeiträge Berufssch.	2225	3225	24	354.570,00	355.000,00	-430,00	354.570,00	355.000,00	-430,00
1/229000-772000	Investitionsbeitrag (HAK/HAS)	2231		43	22.152,00	19.000,00	3.152,00	0,00	0,00	0,00
<b>SU 22 / 32</b>	<b>Summe Aufwendungen / Auszahlungen operative Gebarung</b>				<b>376.722,00</b>	<b>374.000,00</b>	<b>2.722,00</b>	<b>354.570,00</b>	<b>355.000,00</b>	<b>-430,00</b>
<b>SA 0 / SA 1</b>	<b>(0) Nettoergebnis (21 - 22) / (1) Geldfluss operative Gebarung (31 - 32)</b>				<b>-376.722,00</b>	<b>-374.000,00</b>	<b>-2.722,00</b>	<b>-354.570,00</b>	<b>-355.000,00</b>	<b>430,00</b>
<b>SU 23</b>	<b>Summe Haushaltsrücklagen</b>				<b>0,00</b>	<b>0,00</b>	<b>0,00</b>	<b>0,00</b>	<b>0,00</b>	<b>0,00</b>
<b>SA00</b>	<b>Nettoergebnis nach Zuw./Entn. Haushaltsrücklagen (Saldo 0 +/- SU23)</b>				<b>-376.722,00</b>	<b>-374.000,00</b>	<b>-2.722,00</b>			
<b>Investive Gebarung</b>										
<b>SU 33</b>	<b>Summe Einzahlungen investive Gebarung</b>							<b>0,00</b>	<b>0,00</b>	<b>0,00</b>
1/229000-772000	Investitionsbeitrag (HAK/HAS)		3431	43	0,00	0,00	0,00	22.152,00	19.000,00	3.152,00
<b>SU 34</b>	<b>Summe Auszahlungen investive Gebarung</b>							<b>22.152,00</b>	<b>19.000,00</b>	<b>3.152,00</b>
<b>SA2</b>	<b>Saldo (2) Geldfluss aus der Investiven Gebarung (33 - 34)</b>							<b>-22.152,00</b>	<b>-19.000,00</b>	<b>-3.152,00</b>
<b>SA3</b>	<b>Saldo (3) Nettofinanzierungssaldo (Saldo 1 + Saldo 2)</b>							<b>-376.722,00</b>	<b>-374.000,00</b>	<b>-2.722,00</b>
<b>Finanzierungstätigkeit</b>										
<b>SU 35</b>	<b>Summe Einzahlungen aus der Finanzierungstätigkeit</b>							<b>0,00</b>	<b>0,00</b>	<b>0,00</b>
<b>SU 36</b>	<b>Summe Auszahlungen aus der Finanzierungstätigkeit</b>							<b>0,00</b>	<b>0,00</b>	<b>0,00</b>
<b>SA4</b>	<b>Saldo (4) Geldfluss aus der Finanzierungstätigkeit (35 - 36)</b>							<b>0,00</b>	<b>0,00</b>	<b>0,00</b>
<b>SA5</b>	<b>Saldo (5) Geldfluss aus der voranschlagswirksamen Gebarung (Saldo 3 + Saldo 4)</b>							<b>-376.722,00</b>	<b>-374.000,00</b>	<b>-2.722,00</b>
<b>24</b>	<b>Vorschulische Erziehung</b>									
<b>240</b>	<b>Kindergärten</b>									
<b>240010</b>	<b>KG 10 - NEUAIGEN</b>									
<b>Operative Gebarung</b>										
2/240010+810000	Nebenerlöse (Beiträge für Essen)	2114	3114	13	7.244,05	6.000,00	1.244,05	5.991,86	6.000,00	-8,14
2/240010+816200	Kostenbeitrag Eltern	2114	3114	13	10.906,09	8.000,00	2.906,09	9.109,77	8.000,00	1.109,77
2/240010+829100	Bildungs/Beschäftigungsbeitrag	2116	3116	18	5.276,48	5.500,00	-223,52	4.309,00	5.500,00	-1.191,00
2/240010+861200	Zinsenzuschüsse des Landes	2121	3121	15	40.319,76	40.300,00	19,76	40.319,76	40.300,00	19,76
<b>SU 21 / 31</b>	<b>Summe Erträge / Einzahlungen operative Gebarung</b>				<b>63.746,38</b>	<b>59.800,00</b>	<b>3.946,38</b>	<b>59.730,39</b>	<b>59.800,00</b>	<b>-69,61</b>
1/240010-400000	Geringwertige Wirtschaftsgüter (GWG)	2221	3221	23	990,19	500,00	490,19	990,19	500,00	490,19
1/240010-400100	Dienstbekleidung	2221	3221	23	450,81	500,00	-49,19	450,81	500,00	-49,19
1/240010-430000	Diverse Ausgaben für Mittagessen	2221	3221	23	7.437,00	6.000,00	1.437,00	6.782,10	6.000,00	782,10
1/240010-454000	Reinigungsmaterial	2221	3221	23	1.223,35	1.000,00	223,35	1.223,35	1.000,00	223,35
1/240010-456100	Beschäftigungsmaterial	2221	3221	23	5.309,20	5.500,00	-190,80	5.131,93	5.500,00	-368,07
1/240010-458000	Mittel zur ärztlichen Betreuung und Gesundheitsvorsorge	2221	3221	23	26,23	100,00	-73,77	26,23	100,00	-73,77
1/240010-459000	Sonstige Verbrauchsgüter	2221	3221	23	0,00	100,00	-100,00	0,00	100,00	-100,00
1/240010-5	Personalkonten verdichtet	22	32		138.907,87	136.300,00	2.607,87	96.533,78	93.800,00	2.733,78
1/240010-600000	Strom	2222	3222	24	3.185,19	5.300,00	-2.114,81	3.185,19	5.300,00	-2.114,81

		MVAG			Ergebnisrechnung			Finanzierungsrechnung		
		EH	FH	VCQU	RA 2022	VA 2022	RA - VA	RA 2022	VA 2022	RA - VA
1/240010-614000	Instandhaltung Gebäude	2224	3224	24	66,65	1.500,00	-1.433,35	66,65	1.500,00	-1.433,35
1/240010-616000	Instandhaltung von Maschinen und maschinellen Anlagen	2224	3224	24	141,89	1.500,00	-1.358,11	141,89	1.500,00	-1.358,11
1/240010-617000	Fahrzeug- und Maschinenkosten	2224	3224	24	419,53	1.500,00	-1.080,47	419,53	1.500,00	-1.080,47
1/240010-618000	Instandhaltung der Einrichtung	2224	3224	24	421,66	800,00	-378,34	421,66	800,00	-378,34
1/240010-631000	Telekommunikationsdienste	2222	3222	24	294,85	400,00	-105,15	294,85	400,00	-105,15
1/240010-650000	Kreditzinsen	2241	3241	25	20.540,23	20.600,00	-59,77	20.540,23	20.600,00	-59,77
1/240010-670000	Versicherungen	2222	3222	24	780,70	900,00	-119,30	780,70	900,00	-119,30
1/240010-680000	Planmäßige Abschreibung	2226			0,00	100,00	-100,00	0,00	0,00	0,00
1/240010-700000	Miet- und Pachtaufwand	2223	3223	24	33.798,72	27.000,00	6.798,72	33.798,72	27.000,00	6.798,72
1/240010-710000	Öffentliche Abgaben	2225	3225	24	0,00	3.000,00	-3.000,00	0,00	3.000,00	-3.000,00
1/240010-724000	Reisegebühren	2225	3225	24	0,00	100,00	-100,00	0,00	100,00	-100,00
1/240010-728000	Leistungsentgelte an Firmen	2225	3225	24	1.875,55	3.000,00	-1.124,45	1.875,55	3.000,00	-1.124,45
1/240010-728800	Vergütung Bauhofleistungen	2225	3225	24	3.243,40	3.800,00	-556,60	3.243,40	3.800,00	-556,60
<b>SU 22 / 32</b>	<b>Summe Aufwendungen / Auszahlungen operative Gebarung</b>				<b>219.113,02</b>	<b>219.500,00</b>	<b>-386,98</b>	<b>175.906,76</b>	<b>176.900,00</b>	<b>-993,24</b>
<b>SA 0 / SA 1</b>	<b>(0) Nettoergebnis (21 - 22) / (1) Geldfluss operative Gebarung (31 - 32)</b>				<b>-155.366,64</b>	<b>-159.700,00</b>	<b>4.333,36</b>	<b>-116.176,37</b>	<b>-117.100,00</b>	<b>923,63</b>
<b>SU 23</b>	<b>Summe Haushaltsrücklagen</b>				<b>0,00</b>	<b>0,00</b>	<b>0,00</b>	<b>0,00</b>	<b>0,00</b>	<b>0,00</b>
<b>SA00</b>	<b>Nettoergebnis nach Zuw./Entn. Haushaltsrücklagen (Saldo 0 +/- SU23)</b>				<b>-155.366,64</b>	<b>-159.700,00</b>	<b>4.333,36</b>			
<b>Investive Gebarung</b>										
<b>SU 33</b>	<b>Summe Einzahlungen investive Gebarung</b>							<b>0,00</b>	<b>0,00</b>	<b>0,00</b>
1/240010-042000	Betriebssausstattung		3415	2 41	0,00	0,00	0,00	0,00	800,00	-800,00
<b>SU 34</b>	<b>Summe Auszahlungen investive Gebarung</b>							<b>0,00</b>	<b>800,00</b>	<b>-800,00</b>
<b>SA2</b>	<b>Saldo (2) Geldfluss aus der Investiven Gebarung (33 - 34)</b>							<b>0,00</b>	<b>-800,00</b>	<b>800,00</b>
<b>SA3</b>	<b>Saldo (3) Nettofinanzierungssaldo (Saldo 1 + Saldo 2)</b>							<b>-116.176,37</b>	<b>-117.900,00</b>	<b>1.723,63</b>
<b>Finanzierungstätigkeit</b>										
<b>SU 35</b>	<b>Summe Einzahlungen aus der Finanzierungstätigkeit</b>							<b>0,00</b>	<b>0,00</b>	<b>0,00</b>
1/240010-346500	Darlehen Bank Austria-UniCredit		3614	65	0,00	0,00	0,00	33.360,58	33.400,00	-39,42
1/240010-346600	Darlehen BAWAG-PSK		3614	65	0,00	0,00	0,00	35.950,21	36.000,00	-49,79
<b>SU 36</b>	<b>Summe Auszahlungen aus der Finanzierungstätigkeit</b>							<b>69.310,79</b>	<b>69.400,00</b>	<b>-89,21</b>
<b>SA4</b>	<b>Saldo (4) Geldfluss aus der Finanzierungstätigkeit (35 - 36)</b>							<b>-69.310,79</b>	<b>-69.400,00</b>	<b>89,21</b>
<b>SA5</b>	<b>Saldo (5) Geldfluss aus der voranschlagswirksamen Gebarung (Saldo 3 + Saldo 4)</b>							<b>-185.487,16</b>	<b>-187.300,00</b>	<b>1.812,84</b>
<b>240100</b>	<b>KG 1 - ZANTALLEE</b>									
<b>Operative Gebarung</b>										
2/240100+810000	Nebenerlöse (Beiträge für Essen)	2114	3114	13	18.176,52	10.000,00	8.176,52	17.740,93	10.000,00	7.740,93
2/240100+811000	Mieten	2115	3115	14	208,82	700,00	-491,18	198,75	700,00	-501,25
2/240100+816200	Kostenbeitrag Eltern	2114	3114	13	22.786,88	10.000,00	12.786,88	20.214,21	10.000,00	10.214,21
2/240100+817000	Erträge aus der Auflösung von sonstigen Rückstellungen	2117			0,00	3.600,00	-3.600,00	0,00	0,00	0,00

		MVAG			Ergebnisrechnung			Finanzierungsrechnung		
		EH	FH	VCQU	RA 2022	VA 2022	RA - VA	RA 2022	VA 2022	RA - VA
2/240100+829100	Bildungs/Beschäftigungsbeitrag	2116	3116	18	8.210,85	8.500,00	-289,15	7.896,27	8.500,00	-603,73
<b>SU 21 / 31</b>	<b>Summe Erträge / Einzahlungen operative Gebarung</b>				<b>49.383,07</b>	<b>32.800,00</b>	<b>16.583,07</b>	<b>46.050,16</b>	<b>29.200,00</b>	<b>16.850,16</b>
1/240100-400000	Geringwertige Wirtschaftsgüter (GWG)	2221	3221	23	1.160,73	500,00	660,73	1.160,73	500,00	660,73
1/240100-400100	Dienstbekleidung	2221	3221	23	569,22	700,00	-130,78	569,22	700,00	-130,78
1/240100-430000	Diverse Ausgaben für Mittagessen	2221	3221	23	18.607,30	10.000,00	8.607,30	18.510,04	10.000,00	8.510,04
1/240100-454000	Reinigungsmaterial	2221	3221	23	1.652,68	1.200,00	452,68	1.652,68	1.200,00	452,68
1/240100-456100	Beschäftigungsmaterial	2221	3221	23	8.879,26	8.500,00	379,26	9.032,63	8.500,00	532,63
1/240100-458000	Mittel zur ärztlichen Betreuung und Gesundheitsvorsorge	2221	3221	23	0,00	100,00	-100,00	0,00	100,00	-100,00
1/240100-459000	Sonstige Verbrauchsgüter	2221	3221	23	0,00	100,00	-100,00	0,00	100,00	-100,00
1/240100-5	Personalkonten verdichtet	22	32		170.188,26	152.400,00	17.788,26	168.452,77	150.800,00	17.652,77
1/240100-600000	Strom	2222	3222	24	3.565,32	2.000,00	1.565,32	3.565,32	2.000,00	1.565,32
1/240100-600100	Gas	2222	3222	24	7.056,56	5.000,00	2.056,56	7.056,56	5.000,00	2.056,56
1/240100-600300	Wärme	2222	3222	24	473,20	0,00	473,20	473,20	0,00	473,20
1/240100-614000	Instandhaltung Gebäude	2224	3224	24	0,00	700,00	-700,00	522,66	700,00	-177,34
1/240100-617000	Fahrzeug- und Maschinenkosten	2224	3224	24	514,84	1.000,00	-485,16	514,84	1.000,00	-485,16
1/240100-618000	Instandhaltung der Einrichtung	2224	3224	24	1.097,78	1.200,00	-102,22	1.097,78	1.200,00	-102,22
1/240100-631000	Telekommunikationsdienste	2222	3222	24	431,65	300,00	131,65	431,65	300,00	131,65
1/240100-670000	Versicherungen	2222	3222	24	1.664,64	1.500,00	164,64	1.664,64	1.500,00	164,64
1/240100-680000	Planmäßige Abschreibung	2226			1.514,76	1.100,00	414,76	0,00	0,00	0,00
1/240100-700000	Miete	2223	3223	24	6.699,99	6.000,00	699,99	6.699,99	6.000,00	699,99
1/240100-710000	Öffentliche Abgaben	2225	3225	24	3.545,63	3.400,00	145,63	3.545,63	3.400,00	145,63
1/240100-724000	Reisegebühren	2225	3225	24	60,36	100,00	-39,64	60,36	100,00	-39,64
1/240100-728000	Leistungsentgelte an Firmen	2225	3225	24	2.137,44	3.100,00	-962,56	2.072,20	3.100,00	-1.027,80
1/240100-728800	Vergütung Bauhofleistungen	2225	3225	24	6.841,84	5.800,00	1.041,84	6.841,84	5.800,00	1.041,84
<b>SU 22 / 32</b>	<b>Summe Aufwendungen / Auszahlungen operative Gebarung</b>				<b>236.661,46</b>	<b>204.700,00</b>	<b>31.961,46</b>	<b>233.924,74</b>	<b>202.000,00</b>	<b>31.924,74</b>
<b>SA 0 / SA 1</b>	<b>(0) Nettoergebnis (21 - 22) / (1) Geldfluss operative Gebarung (31 - 32)</b>				<b>-187.278,39</b>	<b>-171.900,00</b>	<b>-15.378,39</b>	<b>-187.874,58</b>	<b>-172.800,00</b>	<b>-15.074,58</b>
<b>SU 23</b>	<b>Summe Haushaltsrücklagen</b>				<b>0,00</b>	<b>0,00</b>	<b>0,00</b>	<b>0,00</b>	<b>0,00</b>	<b>0,00</b>
<b>SA00</b>	<b>Nettoergebnis nach Zuw./Entn. Haushaltsrücklagen (Saldo 0 +/- SU23)</b>				<b>-187.278,39</b>	<b>-171.900,00</b>	<b>-15.378,39</b>			
<b>Investive Gebarung</b>										
<b>SU 33</b>	<b>Summe Einzahlungen investive Gebarung</b>							<b>0,00</b>	<b>0,00</b>	<b>0,00</b>
1/240100-042000	Betriebsausstattung		3415	2 41	0,00	0,00	0,00	545,58	1.100,00	-554,42
<b>SU 34</b>	<b>Summe Auszahlungen investive Gebarung</b>							<b>545,58</b>	<b>1.100,00</b>	<b>-554,42</b>
<b>SA2</b>	<b>Saldo (2) Geldfluss aus der Investiven Gebarung (33 - 34)</b>							<b>-545,58</b>	<b>-1.100,00</b>	<b>554,42</b>
<b>SA3</b>	<b>Saldo (3) Nettofinanzierungssaldo (Saldo 1 + Saldo 2)</b>							<b>-188.420,16</b>	<b>-173.900,00</b>	<b>-14.520,16</b>
<b>Finanzierungstätigkeit</b>										
<b>SU 35</b>	<b>Summe Einzahlungen aus der Finanzierungstätigkeit</b>							<b>0,00</b>	<b>0,00</b>	<b>0,00</b>
<b>SU 36</b>	<b>Summe Auszahlungen aus der Finanzierungstätigkeit</b>							<b>0,00</b>	<b>0,00</b>	<b>0,00</b>
<b>SA4</b>	<b>Saldo (4) Geldfluss aus der Finanzierungstätigkeit (35 - 36)</b>							<b>0,00</b>	<b>0,00</b>	<b>0,00</b>

		MVAG			Ergebnisrechnung			Finanzierungsrechnung		
		EH	FH	VCQU	RA 2022	VA 2022	RA - VA	RA 2022	VA 2022	RA - VA
<b>SA5</b>	<b>Saldo (5) Geldfluss aus der voranschlagswirksamen Gebarung (Saldo 3 + Saldo 4)</b>							<b>-188.420,16</b>	<b>-173.900,00</b>	<b>-14.520,16</b>
<b>240200</b>	<b>KG 2 - HAUPTPLATZ</b>									
<b>Operative Gebarung</b>										
2/240200+810000	Nebenerlöse (Beiträge für Essen)	2114	3114	13	8.720,07	10.000,00	-1.279,93	8.418,27	10.000,00	-1.581,73
2/240200+811000	Mieten	2115	3115	14	0,00	100,00	-100,00	0,00	100,00	-100,00
2/240200+816200	Kostenbeitrag Eltern	2114	3114	13	8.778,77	11.000,00	-2.221,23	8.049,69	11.000,00	-2.950,31
2/240200+829100	Bildungs/Beschäftigungsbeitrag	2116	3116	18	5.222,93	6.000,00	-777,07	5.117,49	6.000,00	-882,51
<b>SU 21 / 31</b>	<b>Summe Erträge / Einzahlungen operative Gebarung</b>				<b>22.721,77</b>	<b>27.100,00</b>	<b>-4.378,23</b>	<b>21.585,45</b>	<b>27.100,00</b>	<b>-5.514,55</b>
1/240200-400000	Geringwertige Wirtschaftsgüter (GWG)	2221	3221	23	473,31	300,00	173,31	473,31	300,00	173,31
1/240200-400100	Dienstbekleidung	2221	3221	23	433,66	600,00	-166,34	433,66	600,00	-166,34
1/240200-430000	Diverse Ausgaben für Mittagessen	2221	3221	23	9.201,90	10.000,00	-798,10	9.147,46	10.000,00	-852,54
1/240200-454000	Reinigungsmaterial	2221	3221	23	821,23	1.000,00	-178,77	821,23	1.000,00	-178,77
1/240200-456100	Beschäftigungsmaterial	2221	3221	23	5.628,26	5.900,00	-271,74	5.452,35	5.900,00	-447,65
1/240200-458000	Mittel zur ärztlichen Betreuung und Gesundheitsvorsorge	2221	3221	23	22,87	100,00	-77,13	22,87	100,00	-77,13
1/240200-459000	Sonstige Verbrauchsgüter	2221	3221	23	0,00	100,00	-100,00	0,00	100,00	-100,00
1/240200-5	Personalkonten verdichtet	22	32		117.469,42	110.000,00	7.469,42	115.024,02	109.300,00	5.724,02
1/240200-600000	Strom	2222	3222	24	1.660,49	1.500,00	160,49	1.660,49	1.500,00	160,49
1/240200-600100	Gas	2222	3222	24	0,00	2.600,00	-2.600,00	0,00	2.600,00	-2.600,00
1/240200-614000	Instandhaltung Gebäude	2224	3224	24	0,00	1.000,00	-1.000,00	65,00	1.000,00	-935,00
1/240200-617000	Fahrzeug- und Maschinenkosten	2224	3224	24	489,29	1.000,00	-510,71	489,29	1.000,00	-510,71
1/240200-618000	Instandhaltung der Einrichtung	2224	3224	24	27,69	1.200,00	-1.172,31	27,69	1.200,00	-1.172,31
1/240200-631000	Telekommunikationsdienste	2222	3222	24	134,61	300,00	-165,39	134,61	300,00	-165,39
1/240200-670000	Versicherungen	2222	3222	24	1.999,61	1.800,00	199,61	1.999,61	1.800,00	199,61
1/240200-680000	Planmäßige Abschreibung	2226			1.375,67	1.600,00	-224,33	0,00	0,00	0,00
1/240200-710000	Öffentliche Abgaben	2225	3225	24	1.361,67	1.500,00	-138,33	1.361,67	1.500,00	-138,33
1/240200-724000	Reisegebühren	2225	3225	24	92,32	200,00	-107,68	92,32	200,00	-107,68
1/240200-728000	Leistungsentgelte an Firmen	2225	3225	24	1.157,73	2.000,00	-842,27	1.083,17	2.000,00	-916,83
1/240200-728800	Vergütung Bauhofleistungen	2225	3225	24	3.689,99	4.000,00	-310,01	3.689,99	4.000,00	-310,01
<b>SU 22 / 32</b>	<b>Summe Aufwendungen / Auszahlungen operative Gebarung</b>				<b>146.039,72</b>	<b>146.700,00</b>	<b>-660,28</b>	<b>141.978,74</b>	<b>144.400,00</b>	<b>-2.421,26</b>
<b>SA 0 / SA 1</b>	<b>(0) Nettoergebnis (21 - 22) / (1) Geldfluss operative Gebarung (31 - 32)</b>				<b>-123.317,95</b>	<b>-119.600,00</b>	<b>-3.717,95</b>	<b>-120.393,29</b>	<b>-117.300,00</b>	<b>-3.093,29</b>
<b>SU 23</b>	<b>Summe Haushaltsrücklagen</b>				<b>0,00</b>	<b>0,00</b>	<b>0,00</b>	<b>0,00</b>	<b>0,00</b>	<b>0,00</b>
<b>SA00</b>	<b>Nettoergebnis nach Zuw./Entn. Haushaltsrücklagen (Saldo 0 +/- SU23)</b>				<b>-123.317,95</b>	<b>-119.600,00</b>	<b>-3.717,95</b>			
<b>Investive Gebarung</b>										
<b>SU 33</b>	<b>Summe Einzahlungen investive Gebarung</b>							<b>0,00</b>	<b>0,00</b>	<b>0,00</b>
1/240200-042000	Betriebsausstattung		3415	2 41	0,00	0,00	0,00	997,97	800,00	197,97
<b>SU 34</b>	<b>Summe Auszahlungen investive Gebarung</b>							<b>997,97</b>	<b>800,00</b>	<b>197,97</b>
<b>SA2</b>	<b>Saldo (2) Geldfluss aus der Investiven Gebarung (33 - 34)</b>							<b>-997,97</b>	<b>-800,00</b>	<b>-197,97</b>

		MVAG MVAG VCQU			Ergebnisrechnung			Finanzierungsrechnung		
		EH	FH		RA 2022	VA 2022	RA - VA	RA 2022	VA 2022	RA - VA
<b>SA3</b>	<b>Saldo (3) Nettofinanzierungssaldo (Saldo 1 + Saldo 2)</b>							<b>-121.391,26</b>	<b>-118.100,00</b>	<b>-3.291,26</b>
<b>Finanzierungstätigkeit</b>										
<b>SU 35</b>	<b>Summe Einzahlungen aus der Finanzierungstätigkeit</b>							<b>0,00</b>	<b>0,00</b>	<b>0,00</b>
<b>SU 36</b>	<b>Summe Auszahlungen aus der Finanzierungstätigkeit</b>							<b>0,00</b>	<b>0,00</b>	<b>0,00</b>
<b>SA4</b>	<b>Saldo (4) Geldfluss aus der Finanzierungstätigkeit (35 – 36)</b>							<b>0,00</b>	<b>0,00</b>	<b>0,00</b>
<b>SA5</b>	<b>Saldo (5) Geldfluss aus der voranschlagswirksamen Gebarung (Saldo 3 + Saldo 4)</b>							<b>-121.391,26</b>	<b>-118.100,00</b>	<b>-3.291,26</b>
<b>240300</b>	<b>KG 3 - ANTON BRUCKNER-STRASSE</b>									
<b>Operative Gebarung</b>										
2/240300+810000	Nebenerlöse (Beiträge für Essen)	2114	3114	13	22.040,86	13.000,00	9.040,86	21.748,26	13.000,00	8.748,26
2/240300+811000	Mieten	2115	3115	14	362,44	900,00	-537,56	324,41	900,00	-575,59
2/240300+816200	Kostenbeitrag Eltern	2114	3114	13	19.028,42	13.000,00	6.028,42	18.056,88	13.000,00	5.056,88
2/240300+817000	Erträge aus der Auflösung von sonstigen Rückstellungen	2117			0,00	3.600,00	-3.600,00	0,00	0,00	0,00
2/240300+829100	Bildungs/Beschäftigungsbeitrag	2116	3116	18	8.159,96	7.800,00	359,96	8.109,06	7.800,00	309,06
<b>SU 21 / 31</b>	<b>Summe Erträge / Einzahlungen operative Gebarung</b>				<b>49.591,68</b>	<b>38.300,00</b>	<b>11.291,68</b>	<b>48.238,61</b>	<b>34.700,00</b>	<b>13.538,61</b>
1/240300-400000	Geringwertige Wirtschaftsgüter (GWG)	2221	3221	23	1.571,09	800,00	771,09	1.571,09	800,00	771,09
1/240300-400100	Dienstbekleidung	2221	3221	23	532,64	700,00	-167,36	532,64	700,00	-167,36
1/240300-430000	Diverse Ausgaben für Mittagessen	2221	3221	23	23.210,10	13.000,00	10.210,10	23.360,92	13.000,00	10.360,92
1/240300-454000	Reinigungsmaterial	2221	3221	23	1.877,31	1.500,00	377,31	1.735,99	1.500,00	235,99
1/240300-456100	Beschäftigungsmaterial	2221	3221	23	7.882,00	7.800,00	82,00	7.766,62	7.800,00	-33,38
1/240300-458000	Mittel zur ärztlichen Betreuung und Gesundheitsvorsorge	2221	3221	23	24,05	100,00	-75,95	24,05	100,00	-75,95
1/240300-459000	Sonstige Verbrauchsgüter	2221	3221	23	0,00	100,00	-100,00	0,00	100,00	-100,00
1/240300-5	Personalkonten verdichtet	22	32		162.660,66	157.800,00	4.860,66	160.682,84	155.900,00	4.782,84
1/240300-600000	Strom	2222	3222	24	4.300,12	2.300,00	2.000,12	4.300,12	2.300,00	2.000,12
1/240300-600100	Gas	2222	3222	24	15.503,28	4.500,00	11.003,28	15.503,28	4.500,00	11.003,28
1/240300-614000	Instandhaltung Gebäude	2224	3224	24	0,00	1.000,00	-1.000,00	0,00	1.000,00	-1.000,00
1/240300-617000	Fahrzeug- und Maschinenkosten	2224	3224	24	573,27	1.000,00	-426,73	573,27	1.000,00	-426,73
1/240300-618000	Instandhaltung der Einrichtung	2224	3224	24	1.164,14	1.200,00	-35,86	983,72	1.200,00	-216,28
1/240300-631000	Telekommunikationsdienste	2222	3222	24	484,96	300,00	184,96	484,96	300,00	184,96
1/240300-670000	Versicherungen	2222	3222	24	1.295,40	1.200,00	95,40	1.295,40	1.200,00	95,40
1/240300-680000	Planmäßige Abschreibung	2226			1.250,19	900,00	350,19	0,00	0,00	0,00
1/240300-700000	Miete	2223	3223	24	8.499,99	8.000,00	499,99	8.499,99	8.000,00	499,99
1/240300-710000	Öffentliche Abgaben	2225	3225	24	4.000,82	3.500,00	500,82	4.000,82	3.500,00	500,82
1/240300-724000	Reisegebühren	2225	3225	24	455,02	800,00	-344,98	455,02	800,00	-344,98
1/240300-728000	Leistungsentgelte an Firmen	2225	3225	24	2.110,73	3.000,00	-889,27	2.110,73	3.000,00	-889,27
1/240300-728800	Vergütung Bauhofleistungen	2225	3225	24	5.491,99	5.800,00	-308,01	5.491,99	5.800,00	-308,01
<b>SU 22 / 32</b>	<b>Summe Aufwendungen / Auszahlungen operative Gebarung</b>				<b>242.887,76</b>	<b>215.300,00</b>	<b>27.587,76</b>	<b>239.373,45</b>	<b>212.500,00</b>	<b>26.873,45</b>

	MVAG	MVAG	VCQU	Ergebnisrechnung			Finanzierungsrechnung					
				EH	FH	RA 2022	VA 2022	RA - VA	RA 2022	VA 2022	RA - VA	
<b>SA 0 / SA 1</b>	<b>(0) Nettoergebnis (21 - 22) / (1) Geldfluss operative Gebarung (31 - 32)</b>			<b>-193.296,08</b>	<b>-177.000,00</b>	<b>-16.296,08</b>	<b>-191.134,84</b>	<b>-177.800,00</b>	<b>-13.334,84</b>			
<b>SU 23</b>	<b>Summe Haushaltsrücklagen</b>			<b>0,00</b>	<b>0,00</b>	<b>0,00</b>	<b>0,00</b>	<b>0,00</b>	<b>0,00</b>			
<b>SA00</b>	<b>Nettoergebnis nach Zuw./Entn. Haushaltsrücklagen (Saldo 0 +/- SU23)</b>			<b>-193.296,08</b>	<b>-177.000,00</b>	<b>-16.296,08</b>						
<b>Investive Gebarung</b>												
<b>SU 33</b>	<b>Summe Einzahlungen investive Gebarung</b>						<b>0,00</b>	<b>0,00</b>	<b>0,00</b>			
1/240300-042000	Betriebsausstattung			3415	2 41	0,00	0,00	0,00	552,37	1.200,00	-647,63	
<b>SU 34</b>	<b>Summe Auszahlungen investive Gebarung</b>						<b>552,37</b>	<b>1.200,00</b>	<b>-647,63</b>			
<b>SA2</b>	<b>Saldo (2) Geldfluss aus der Investiven Gebarung (33 - 34)</b>						<b>-552,37</b>	<b>-1.200,00</b>	<b>647,63</b>			
<b>SA3</b>	<b>Saldo (3) Nettofinanzierungssaldo (Saldo 1 + Saldo 2)</b>						<b>-191.687,21</b>	<b>-179.000,00</b>	<b>-12.687,21</b>			
<b>Finanzierungstätigkeit</b>												
<b>SU 35</b>	<b>Summe Einzahlungen aus der Finanzierungstätigkeit</b>						<b>0,00</b>	<b>0,00</b>	<b>0,00</b>			
<b>SU 36</b>	<b>Summe Auszahlungen aus der Finanzierungstätigkeit</b>						<b>0,00</b>	<b>0,00</b>	<b>0,00</b>			
<b>SA4</b>	<b>Saldo (4) Geldfluss aus der Finanzierungstätigkeit (35 - 36)</b>						<b>0,00</b>	<b>0,00</b>	<b>0,00</b>			
<b>SA5</b>	<b>Saldo (5) Geldfluss aus der voranschlagswirksamen Gebarung (Saldo 3 + Saldo 4)</b>						<b>-191.687,21</b>	<b>-179.000,00</b>	<b>-12.687,21</b>			
<b>240400</b>	<b>KG 4 - LANGENLEBARN</b>											
<b>Operative Gebarung</b>												
2/240400+810000	Nebenerlöse (Beiträge für Essen)			2114	3114	13	15.661,91	10.000,00	5.661,91	16.643,76	10.000,00	6.643,76
2/240400+811000	Mieten			2115	3115	14	313,75	200,00	113,75	272,50	200,00	72,50
2/240400+816200	Kostenbeitrag Eltern			2114	3114	13	18.695,90	13.000,00	5.695,90	20.133,61	13.000,00	7.133,61
2/240400+817000	Erträge aus der Auflösung von sonstigen Rückstellungen			2117			1.753,62	2.000,00	-246,38	0,00	0,00	0,00
2/240400+829100	Bildungs/Beschäftigungsbeitrag			2116	3116	18	7.536,16	8.400,00	-863,84	8.371,83	8.400,00	-28,17
<b>SU 21 / 31</b>	<b>Summe Erträge / Einzahlungen operative Gebarung</b>						<b>43.961,34</b>	<b>33.600,00</b>	<b>10.361,34</b>	<b>45.421,70</b>	<b>31.600,00</b>	<b>13.821,70</b>
1/240400-400000	Geringwertige Wirtschaftsgüter (GWG)			2221	3221	23	2.260,36	800,00	1.460,36	2.260,36	800,00	1.460,36
1/240400-400100	Dienstbekleidung			2221	3221	23	806,16	1.000,00	-193,84	933,16	1.000,00	-66,84
1/240400-430000	Diverse Ausgaben für Mittagessen			2221	3221	23	17.656,40	10.000,00	7.656,40	18.344,95	10.000,00	8.344,95
1/240400-454000	Reinigungsmaterial			2221	3221	23	2.463,37	1.500,00	963,37	2.463,37	1.500,00	963,37
1/240400-456100	Beschäftigungsmaterial			2221	3221	23	7.410,77	8.000,00	-589,23	7.563,70	8.000,00	-436,30
1/240400-458000	Mittel zur ärztlichen Betreuung und Gesundheitsvorsorge			2221	3221	23	0,00	100,00	-100,00	0,00	100,00	-100,00
1/240400-459000	Sonstige Verbrauchsgüter			2221	3221	23	0,00	100,00	-100,00	0,00	100,00	-100,00
1/240400-5	Personalkonten verdichtet			22	32		137.138,28	129.900,00	7.238,28	136.298,48	129.200,00	7.098,48
1/240400-600000	Strom			2222	3222	24	242,50	3.300,00	-3.057,50	600,00	3.300,00	-2.700,00
1/240400-600100	Brennstoffe (Gas)			2222	3222	24	14.991,92	5.000,00	9.991,92	15.019,42	5.000,00	10.019,42
1/240400-614000	Instandhaltung Gebäude			2224	3224	24	445,07	1.000,00	-554,93	456,45	1.000,00	-543,55
1/240400-617000	Fahrzeug- und Maschinenkosten			2224	3224	24	445,62	1.000,00	-554,38	445,62	1.000,00	-554,38
1/240400-618000	Instandhaltung der Einrichtung			2224	3224	24	331,40	1.000,00	-668,60	331,40	1.000,00	-668,60
1/240400-631000	Telekommunikationsdienste			2222	3222	24	407,81	300,00	107,81	407,81	300,00	107,81



		MVAG			Ergebnisrechnung			Finanzierungsrechnung		
		EH	FH	VCQU	RA 2022	VA 2022	RA - VA	RA 2022	VA 2022	RA - VA
1/240400-670000	Versicherungen	2222	3222	24	1.240,88	1.200,00	40,88	1.240,88	1.200,00	40,88
1/240400-680000	Planmäßige Abschreibung	2226			54.192,57	43.800,00	10.392,57	0,00	0,00	0,00
1/240400-700000	Miete	2223	3223	24	5.555,29	6.000,00	-444,71	5.555,29	6.000,00	-444,71
1/240400-710000	Öffentliche Abgaben	2225	3225	24	3.196,64	5.000,00	-1.803,36	3.196,64	5.000,00	-1.803,36
1/240400-724000	Reisegebühren	2225	3225	24	53,36	100,00	-46,64	53,36	100,00	-46,64
1/240400-728000	Leistungsentgelte an Firmen	2225	3225	24	3.554,18	4.500,00	-945,82	3.554,18	4.500,00	-945,82
1/240400-728800	Vergütung Bauhofleistungen	2225	3225	24	5.484,35	6.000,00	-515,65	5.484,35	6.000,00	-515,65
<b>SU 22 / 32</b>	<b>Summe Aufwendungen / Auszahlungen operative Gebarung</b>				<b>257.876,93</b>	<b>229.600,00</b>	<b>28.276,93</b>	<b>204.209,42</b>	<b>185.100,00</b>	<b>19.109,42</b>
<b>SA 0 / SA 1</b>	<b>(0) Nettoergebnis (21 - 22) / (1) Geldfluss operative Gebarung (31 - 32)</b>				<b>-213.915,59</b>	<b>-196.000,00</b>	<b>-17.915,59</b>	<b>-158.787,72</b>	<b>-153.500,00</b>	<b>-5.287,72</b>
<b>SU 23</b>	<b>Summe Haushaltsrücklagen</b>				<b>0,00</b>	<b>0,00</b>	<b>0,00</b>	<b>0,00</b>	<b>0,00</b>	<b>0,00</b>
<b>SA00</b>	<b>Nettoergebnis nach Zuw./Entn. Haushaltsrücklagen (Saldo 0 +/- SU23)</b>				<b>-213.915,59</b>	<b>-196.000,00</b>	<b>-17.915,59</b>			
<b>Investive Gebarung</b>										
6/240400+301000	Kapitaltransfers von Ländern, Landesfonds und Landeskammern		3331	1 33	0,00	0,00	0,00	155.000,00	0,00	155.000,00
<b>SU 33</b>	<b>Summe Einzahlungen investive Gebarung</b>							<b>155.000,00</b>	<b>0,00</b>	<b>155.000,00</b>
5/240400-010000	Baukosten		3413	1 40	0,00	0,00	0,00	68.437,57	0,00	68.437,57
1/240400-042000	Betriebsausstattung		3415	2 41	0,00	0,00	0,00	0,00	2.300,00	-2.300,00
5/240400-042000	Amts-, Betriebs- und Geschäftsausstattung		3415	1 41	0,00	0,00	0,00	2.821,16	0,00	2.821,16
<b>SU 34</b>	<b>Summe Auszahlungen investive Gebarung</b>							<b>71.258,73</b>	<b>2.300,00</b>	<b>68.958,73</b>
<b>SA2</b>	<b>Saldo (2) Geldfluss aus der Investiven Gebarung (33 - 34)</b>							<b>83.741,27</b>	<b>-2.300,00</b>	<b>86.041,27</b>
<b>SA3</b>	<b>Saldo (3) Nettofinanzierungssaldo (Saldo 1 + Saldo 2)</b>							<b>-75.046,45</b>	<b>-155.800,00</b>	<b>80.753,55</b>
<b>Finanzierungstätigkeit</b>										
<b>SU 35</b>	<b>Summe Einzahlungen aus der Finanzierungstätigkeit</b>							<b>0,00</b>	<b>0,00</b>	<b>0,00</b>
<b>SU 36</b>	<b>Summe Auszahlungen aus der Finanzierungstätigkeit</b>							<b>0,00</b>	<b>0,00</b>	<b>0,00</b>
<b>SA4</b>	<b>Saldo (4) Geldfluss aus der Finanzierungstätigkeit (35 - 36)</b>							<b>0,00</b>	<b>0,00</b>	<b>0,00</b>
<b>SA5</b>	<b>Saldo (5) Geldfluss aus der voranschlagswirksamen Gebarung (Saldo 3 + Saldo 4)</b>							<b>-75.046,45</b>	<b>-155.800,00</b>	<b>80.753,55</b>
<b>240500</b>	<b>KG 5 - LANGENLEBARN (Zollamt)</b>									
<b>Operative Gebarung</b>										
2/240500+810000	Nebenerlöse (Beiträge für Essen)	2114	3114	13	8.738,19	5.200,00	3.538,19	8.451,91	5.200,00	3.251,91
2/240500+811000	Mieten	2115	3115	14	11.852,90	100,00	11.752,90	11.715,40	100,00	11.615,40
2/240500+811300	Miet- und Pachtertrag	2115	3115	14	0,00	12.000,00	-12.000,00	0,00	12.000,00	-12.000,00
2/240500+813000	Erträge aus der Auflösung von Investitionszuschüssen (Kapitaltransfers)	2127			8.009,88	2.500,00	5.509,88	0,00	0,00	0,00
2/240500+816200	Kostenbeitrag Eltern	2114	3114	13	7.824,32	4.000,00	3.824,32	8.052,53	4.000,00	4.052,53
2/240500+817000	Erträge aus der Auflösung von sonstigen Rückstellungen	2117			40.034,38	40.200,00	-165,62	0,00	0,00	0,00
2/240500+829100	Bildungs/Beschäftigungsbeitrag	2116	3116	18	4.544,61	6.000,00	-1.455,39	4.468,23	6.000,00	-1.531,77

		MVAG MVAG VCQU			Ergebnisrechnung			Finanzierungsrechnung		
		EH	FH		RA 2022	VA 2022	RA - VA	RA 2022	VA 2022	RA - VA
2/240500+861200	Zinsenzuschüsse des Landes	2121	3121	15	16.124,50	0,00	16.124,50	16.124,50	0,00	16.124,50
<b>SU 21 / 31</b>	<b>Summe Erträge / Einzahlungen operative Gebarung</b>				<b>97.128,78</b>	<b>70.000,00</b>	<b>27.128,78</b>	<b>48.812,57</b>	<b>27.300,00</b>	<b>21.512,57</b>
1/240500-400000	Geringwertige Wirtschaftsgüter (GWG)	2221	3221	23	4.742,74	500,00	4.242,74	4.742,74	500,00	4.242,74
1/240500-400100	Dienstbekleidung	2221	3221	23	572,00	800,00	-228,00	572,00	800,00	-228,00
1/240500-430000	Diverse Ausgaben für Mittagessen	2221	3221	23	9.157,50	5.200,00	3.957,50	9.111,34	5.200,00	3.911,34
1/240500-454000	Reinigungsmaterial	2221	3221	23	1.998,90	1.100,00	898,90	1.998,90	1.100,00	898,90
1/240500-456100	Beschäftigungsmaterial	2221	3221	23	5.844,50	6.000,00	-155,50	5.745,91	6.000,00	-254,09
1/240500-458000	Mittel zur ärztlichen Betreuung und Gesundheitsvorsorge	2221	3221	23	0,00	100,00	-100,00	0,00	100,00	-100,00
1/240500-459000	Sonstige Verbrauchsgüter	2221	3221	23	0,00	100,00	-100,00	0,00	100,00	-100,00
1/240500-5	Personalkonten verdichtet	22	32		111.413,16	98.200,00	13.213,16	108.824,71	95.500,00	13.324,71
1/240500-600000	Strom, Heizung	2222	3222	24	1.562,10	5.300,00	-3.737,90	3.399,25	5.300,00	-1.900,75
1/240500-600100	Brennstoffe (Gas)	2222	3222	24	12.498,12	0,00	12.498,12	12.498,12	0,00	12.498,12
1/240500-614000	Instandhaltung Gebäude	2224	3224	24	1.788,46	1.500,00	288,46	1.796,10	1.500,00	296,10
1/240500-616000	Instandhaltung von Maschinen und maschinellen Anlagen	2224	3224	24	4.850,09	2.000,00	2.850,09	4.317,59	2.000,00	2.317,59
1/240500-617000	Fahrzeug- und Maschinenkosten	2224	3224	24	248,14	1.500,00	-1.251,86	248,14	1.500,00	-1.251,86
1/240500-618000	Instandhaltung der Einrichtung	2224	3224	24	700,20	800,00	-99,80	700,20	800,00	-99,80
1/240500-631000	Telekommunikationsdienste	2222	3222	24	304,84	300,00	4,84	304,84	300,00	4,84
1/240500-650000	Kreditzinsen	2241	3241	25	2.084,29	21.800,00	-19.715,71	2.084,29	21.800,00	-19.715,71
1/240500-670000	Versicherungen	2222	3222	24	0,00	100,00	-100,00	0,00	100,00	-100,00
1/240500-680000	Planmäßige Abschreibung	2226			13.242,50	18.900,00	-5.657,50	0,00	0,00	0,00
1/240500-710000	Öffentliche Abgaben	2225	3225	24	5.747,30	3.000,00	2.747,30	5.747,30	3.000,00	2.747,30
1/240500-724000	Reisegebühren	2225	3225	24	19,34	100,00	-80,66	19,34	100,00	-80,66
1/240500-728000	Leistungsentgelte an Firmen	2225	3225	24	6.066,28	3.000,00	3.066,28	6.066,28	3.000,00	3.066,28
1/240500-728800	Vergütung Bauhofleistungen	2225	3225	24	5.013,28	3.800,00	1.213,28	5.013,28	3.800,00	1.213,28
<b>SU 22 / 32</b>	<b>Summe Aufwendungen / Auszahlungen operative Gebarung</b>				<b>187.853,74</b>	<b>174.100,00</b>	<b>13.753,74</b>	<b>173.190,33</b>	<b>152.500,00</b>	<b>20.690,33</b>
<b>SA 0 / SA 1</b>	<b>(0) Nettoergebnis (21 - 22) / (1) Geldfluss operative Gebarung (31 - 32)</b>				<b>-90.724,96</b>	<b>-104.100,00</b>	<b>13.375,04</b>	<b>-124.377,76</b>	<b>-125.200,00</b>	<b>822,24</b>
<b>SU 23</b>	<b>Summe Haushaltsrücklagen</b>				<b>0,00</b>	<b>0,00</b>	<b>0,00</b>	<b>0,00</b>	<b>0,00</b>	<b>0,00</b>
<b>SA00</b>	<b>Nettoergebnis nach Zuw./Entn. Haushaltsrücklagen (Saldo 0 +/- SU23)</b>				<b>-90.724,96</b>	<b>-104.100,00</b>	<b>13.375,04</b>			
<b>Investive Gebarung</b>										
6/240500+301000	Kapitaltransfers von Ländern, Landesfonds und Landeskammern		3331	33	0,00	0,00	0,00	33.300,00	96.100,00	-62.800,00
<b>SU 33</b>	<b>Summe Einzahlungen investive Gebarung</b>							<b>33.300,00</b>	<b>96.100,00</b>	<b>-62.800,00</b>
1/240500-042000	Betriebsausstattung		3415	2 41	0,00	0,00	0,00	0,00	500,00	-500,00
<b>SU 34</b>	<b>Summe Auszahlungen investive Gebarung</b>							<b>0,00</b>	<b>500,00</b>	<b>-500,00</b>
<b>SA2</b>	<b>Saldo (2) Geldfluss aus der Investiven Gebarung (33 - 34)</b>							<b>33.300,00</b>	<b>95.600,00</b>	<b>-62.300,00</b>
<b>SA3</b>	<b>Saldo (3) Nettofinanzierungssaldo (Saldo 1 + Saldo 2)</b>							<b>-91.077,76</b>	<b>-29.600,00</b>	<b>-61.477,76</b>

		MVAG	MVAG	VCQU	Ergebnisrechnung			Finanzierungsrechnung		
		EH	FH		RA 2022	VA 2022	RA - VA	RA 2022	VA 2022	RA - VA
<b>Finanzierungstätigkeit</b>										
<b>SU 35</b>	<b>Summe Einzahlungen aus der Finanzierungstätigkeit</b>							<b>0,00</b>	<b>0,00</b>	<b>0,00</b>
1/240500-346600	Darlehen BAWAG-PSK		3614	65	0,00	0,00	0,00	59.499,05	51.200,00	8.299,05
<b>SU 36</b>	<b>Summe Auszahlungen aus der Finanzierungstätigkeit</b>							<b>59.499,05</b>	<b>51.200,00</b>	<b>8.299,05</b>
<b>SA4</b>	<b>Saldo (4) Geldfluss aus der Finanzierungstätigkeit (35 – 36)</b>							<b>-59.499,05</b>	<b>-51.200,00</b>	<b>-8.299,05</b>
<b>SA5</b>	<b>Saldo (5) Geldfluss aus der voranschlagswirksamen Gebarung (Saldo 3 + Saldo 4)</b>							<b>-150.576,81</b>	<b>-80.800,00</b>	<b>-69.776,81</b>
<b>240600 KG 6 - HAFENSTRASSE</b>										
<b>Operative Gebarung</b>										
2/240600+810000	Nebenerlöse (Beitrag für Essen)	2114	3114	13	18.841,35	17.000,00	1.841,35	18.324,51	17.000,00	1.324,51
2/240600+811000	Mieten	2115	3115	14	353,33	900,00	-546,67	353,33	900,00	-546,67
2/240600+816200	Kostenbeitrag Eltern	2114	3114	13	16.619,42	17.000,00	-380,58	15.926,72	17.000,00	-1.073,28
2/240600+817000	Erträge aus der Auflösung von sonstigen Rückstellungen	2117			1.186,88	3.600,00	-2.413,12	0,00	0,00	0,00
2/240600+829100	Bildungs/Beschäftigungsbeitrag	2116	3116	18	7.523,43	8.000,00	-476,57	7.346,17	8.000,00	-653,83
2/240600+861200	Zinsenzuschüsse des Landes	2121	3121	15	22,83	100,00	-77,17	22,83	100,00	-77,17
<b>SU 21 / 31</b>	<b>Summe Erträge / Einzahlungen operative Gebarung</b>				<b>44.547,24</b>	<b>46.600,00</b>	<b>-2.052,76</b>	<b>41.973,56</b>	<b>43.000,00</b>	<b>-1.026,44</b>
1/240600-400000	Geringwertige Wirtschaftsgüter (GWG)	2221	3221	23	938,22	800,00	138,22	938,22	800,00	138,22
1/240600-400100	Dienstbekleidung	2221	3221	23	768,73	600,00	168,73	768,73	600,00	168,73
1/240600-430000	Diverse Ausgaben für Mittagessen	2221	3221	23	17.308,60	17.000,00	308,60	17.120,43	17.000,00	120,43
1/240600-454000	Reinigungsmaterial	2221	3221	23	3.217,25	1.800,00	1.417,25	3.217,25	1.800,00	1.417,25
1/240600-456100	Beschäftigungsmaterial	2221	3221	23	8.729,64	8.000,00	729,64	8.678,71	8.000,00	678,71
1/240600-458000	Mittel zur ärztlichen Betreuung und Gesundheitsvorsorge	2221	3221	23	0,00	100,00	-100,00	0,00	100,00	-100,00
1/240600-459000	Sonstige Verbrauchsgüter	2221	3221	23	0,00	100,00	-100,00	0,00	100,00	-100,00
1/240600-5	Personalkonten verdichtet	22	32		173.230,75	170.100,00	3.130,75	171.380,58	167.800,00	3.580,58
1/240600-600000	Strom	2222	3222	24	9.875,28	4.800,00	5.075,28	9.875,28	4.800,00	5.075,28
1/240600-614000	Instandhaltung von Gebäuden	2224	3224	24	0,00	700,00	-700,00	264,41	700,00	-435,59
1/240600-617000	Fahrzeug- und Maschinenkosten	2224	3224	24	677,76	900,00	-222,24	677,76	900,00	-222,24
1/240600-618000	Instandhaltung der Einrichtung	2224	3224	24	277,64	1.000,00	-722,36	277,64	1.000,00	-722,36
1/240600-631000	Telekommunikationsdienste	2222	3222	24	678,05	300,00	378,05	678,05	300,00	378,05
1/240600-650000	Kreditzinsen	2241	3241	25	335,59	400,00	-64,41	335,59	400,00	-64,41
1/240600-670000	Versicherungen	2222	3222	24	1.652,91	1.500,00	152,91	1.652,91	1.500,00	152,91
1/240600-680000	Planmäßige Abschreibung	2226			341,10	400,00	-58,90	0,00	0,00	0,00
1/240600-700000	Miete	2223	3223	24	12.699,99	13.000,00	-300,01	12.699,99	13.000,00	-300,01
1/240600-710000	Öffentliche Abgaben	2225	3225	24	4.425,05	4.300,00	125,05	4.425,05	4.300,00	125,05
1/240600-724000	Reisegebühren	2225	3225	24	60,36	100,00	-39,64	60,36	100,00	-39,64
1/240600-728000	Leistungsentgelte an Firmen	2225	3225	24	5.150,30	3.000,00	2.150,30	5.150,30	3.000,00	2.150,30

		MVAG MVAG VCQU			Ergebnisrechnung			Finanzierungsrechnung		
		EH	FH		RA 2022	VA 2022	RA - VA	RA 2022	VA 2022	RA - VA
1/240600-728800	Vergütung Bauhofleistungen	2225	3225	24	8.057,25	9.000,00	-942,75	8.057,25	9.000,00	-942,75
<b>SU 22 / 32</b>	<b>Summe Aufwendungen / Auszahlungen operative Gebarung</b>				<b>248.424,47</b>	<b>237.900,00</b>	<b>10.524,47</b>	<b>246.258,51</b>	<b>235.200,00</b>	<b>11.058,51</b>
<b>SA 0 / SA 1</b>	<b>(0) Nettoergebnis (21 - 22) / (1) Geldfluss operative Gebarung (31 - 32)</b>				<b>-203.877,23</b>	<b>-191.300,00</b>	<b>-12.577,23</b>	<b>-204.284,95</b>	<b>-192.200,00</b>	<b>-12.084,95</b>
<b>SU 23</b>	<b>Summe Haushaltsrücklagen</b>				<b>0,00</b>	<b>0,00</b>	<b>0,00</b>	<b>0,00</b>	<b>0,00</b>	<b>0,00</b>
<b>SA00</b>	<b>Nettoergebnis nach Zuw./Entn. Haushaltsrücklagen (Saldo 0 +/- SU23)</b>				<b>-203.877,23</b>	<b>-191.300,00</b>	<b>-12.577,23</b>			
<b>Investive Gebarung</b>										
<b>SU 33</b>	<b>Summe Einzahlungen investive Gebarung</b>							<b>0,00</b>	<b>0,00</b>	<b>0,00</b>
1/240600-042000	Betriebsausstattung		3415	2 41	0,00	0,00	0,00	897,52	1.000,00	-102,48
<b>SU 34</b>	<b>Summe Auszahlungen investive Gebarung</b>							<b>897,52</b>	<b>1.000,00</b>	<b>-102,48</b>
<b>SA2</b>	<b>Saldo (2) Geldfluss aus der Investiven Gebarung (33 - 34)</b>							<b>-897,52</b>	<b>-1.000,00</b>	<b>102,48</b>
<b>SA3</b>	<b>Saldo (3) Nettofinanzierungssaldo (Saldo 1 + Saldo 2)</b>							<b>-205.182,47</b>	<b>-193.200,00</b>	<b>-11.982,47</b>
<b>Finanzierungstätigkeit</b>										
<b>SU 35</b>	<b>Summe Einzahlungen aus der Finanzierungstätigkeit</b>							<b>0,00</b>	<b>0,00</b>	<b>0,00</b>
1/240600-346000	Darlehen Erste Bank		3614	65	0,00	0,00	0,00	56.574,81	56.600,00	-25,19
1/240600-346100	Darlehen Raiffeisenbank Tulln		3614	65	0,00	0,00	0,00	1.166,12	1.200,00	-33,88
<b>SU 36</b>	<b>Summe Auszahlungen aus der Finanzierungstätigkeit</b>							<b>57.740,93</b>	<b>57.800,00</b>	<b>-59,07</b>
<b>SA4</b>	<b>Saldo (4) Geldfluss aus der Finanzierungstätigkeit (35 - 36)</b>							<b>-57.740,93</b>	<b>-57.800,00</b>	<b>59,07</b>
<b>SA5</b>	<b>Saldo (5) Geldfluss aus der voranschlagswirksamen Gebarung (Saldo 3 + Saldo 4)</b>							<b>-262.923,40</b>	<b>-251.000,00</b>	<b>-11.923,40</b>
<b>240700</b>	<b>KG 7 - FRAUENTORGASSE</b>									
<b>Operative Gebarung</b>										
2/240700+810000	Nebenerlöse (Beiträge für Essen)	2114	3114	13	27.985,72	21.000,00	6.985,72	27.586,53	21.000,00	6.586,53
2/240700+811000	Mieten	2115	3115	14	323,68	1.000,00	-676,32	315,53	1.000,00	-684,47
2/240700+816200	Kostenbeitrag Eltern	2114	3114	13	32.024,65	24.000,00	8.024,65	32.261,40	24.000,00	8.261,40
2/240700+817000	Erträge aus der Auflösung von sonstigen Rückstellungen	2117			2.474,17	3.600,00	-1.125,83	0,00	0,00	0,00
2/240700+829100	Bildungs/Beschäftigungsbeitrag	2116	3116	18	11.393,35	12.000,00	-606,65	11.285,23	12.000,00	-714,77
<b>SU 21 / 31</b>	<b>Summe Erträge / Einzahlungen operative Gebarung</b>				<b>74.201,57</b>	<b>61.600,00</b>	<b>12.601,57</b>	<b>71.448,69</b>	<b>58.000,00</b>	<b>13.448,69</b>
1/240700-400000	Geringwertige Wirtschaftsgüter (GWG)	2221	3221	23	1.109,03	800,00	309,03	1.109,03	800,00	309,03
1/240700-400100	Dienstbekleidung	2221	3221	23	571,89	800,00	-228,11	571,89	800,00	-228,11
1/240700-430000	Diverse Ausgaben für Mittagessen	2221	3221	23	27.887,25	21.000,00	6.887,25	28.360,67	21.000,00	7.360,67
1/240700-454000	Reinigungsmaterial	2221	3221	23	1.868,84	2.000,00	-131,16	1.868,84	2.000,00	-131,16
1/240700-456100	Beschäftigungsmaterial	2221	3221	23	12.128,54	12.000,00	128,54	12.137,85	12.000,00	137,85
1/240700-458000	Mittel zur ärztlichen Betreuung und Gesundheitsvorsorge	2221	3221	23	16,20	100,00	-83,80	16,20	100,00	-83,80
1/240700-459000	Sonstige Verbrauchsgüter	2221	3221	23	0,00	100,00	-100,00	0,00	100,00	-100,00
1/240700-5	Personalkonten verdichtet	22	32		221.422,28	217.800,00	3.622,28	217.441,99	214.600,00	2.841,99
1/240700-600000	Strom	2222	3222	24	5.554,31	3.800,00	1.754,31	5.554,31	3.800,00	1.754,31
1/240700-600100	Gas	2222	3222	24	8.726,48	6.900,00	1.826,48	8.726,48	6.900,00	1.826,48

		MVAG			Ergebnisrechnung			Finanzierungsrechnung		
		EH	FH	VCQU	RA 2022	VA 2022	RA - VA	RA 2022	VA 2022	RA - VA
1/240700-600300	Wärme	2222	3222	24	1.202,49	0,00	1.202,49	1.202,49	0,00	1.202,49
1/240700-614000	Instandhaltung Gebäude	2224	3224	24	1.086,35	1.000,00	86,35	369,93	1.000,00	-630,07
1/240700-617000	Fahrzeug- und Maschinenkosten	2224	3224	24	856,33	1.000,00	-143,67	856,33	1.000,00	-143,67
1/240700-618000	Instandhaltung der Einrichtung	2224	3224	24	689,42	1.800,00	-1.110,58	689,42	1.800,00	-1.110,58
1/240700-620000	Zubringerdienst	2222	3222	24	929,09	1.500,00	-570,91	929,09	1.500,00	-570,91
1/240700-631000	Telekommunikationsdienste	2222	3222	24	473,87	300,00	173,87	473,87	300,00	173,87
1/240700-670000	Versicherungen	2222	3222	24	2.031,12	1.800,00	231,12	2.031,12	1.800,00	231,12
1/240700-680000	Planmäßige Abschreibung	2226			1.498,40	1.800,00	-301,60	0,00	0,00	0,00
1/240700-700000	Miete	2223	3223	24	7.100,01	7.500,00	-399,99	7.100,01	7.500,00	-399,99
1/240700-710000	Öffentliche Abgaben	2225	3225	24	6.138,95	5.600,00	538,95	6.138,95	5.600,00	538,95
1/240700-724000	Reisegebühren	2225	3225	24	160,68	100,00	60,68	160,68	100,00	60,68
1/240700-728000	Leistungsentgelte an Firmen	2225	3225	24	4.537,49	3.600,00	937,49	4.600,42	3.600,00	1.000,42
1/240700-728800	Vergütung Bauhofleistungen	2225	3225	24	10.170,03	9.500,00	670,03	10.170,03	9.500,00	670,03
<b>SU 22 / 32</b>	<b>Summe Aufwendungen / Auszahlungen operative Gebarung</b>				<b>316.159,05</b>	<b>300.800,00</b>	<b>15.359,05</b>	<b>310.509,60</b>	<b>295.800,00</b>	<b>14.709,60</b>
<b>SA 0 / SA 1</b>	<b>(0) Nettoergebnis (21 - 22) / (1) Geldfluss operative Gebarung (31 - 32)</b>				<b>-241.957,48</b>	<b>-239.200,00</b>	<b>-2.757,48</b>	<b>-239.060,91</b>	<b>-237.800,00</b>	<b>-1.260,91</b>
<b>SU 23</b>	<b>Summe Haushaltsrücklagen</b>				<b>0,00</b>	<b>0,00</b>	<b>0,00</b>	<b>0,00</b>	<b>0,00</b>	<b>0,00</b>
<b>SA00</b>	<b>Nettoergebnis nach Zuw./Entn. Haushaltsrücklagen (Saldo 0 +/- SU23)</b>				<b>-241.957,48</b>	<b>-239.200,00</b>	<b>-2.757,48</b>			
<b>Investive Gebarung</b>										
<b>SU 33</b>	<b>Summe Einzahlungen investive Gebarung</b>							<b>0,00</b>	<b>0,00</b>	<b>0,00</b>
1/240700-042000	Betriebsausstattung		3415	2 41	0,00	0,00	0,00	0,00	1.500,00	-1.500,00
<b>SU 34</b>	<b>Summe Auszahlungen investive Gebarung</b>							<b>0,00</b>	<b>1.500,00</b>	<b>-1.500,00</b>
<b>SA2</b>	<b>Saldo (2) Geldfluss aus der Investiven Gebarung (33 - 34)</b>							<b>0,00</b>	<b>-1.500,00</b>	<b>1.500,00</b>
<b>SA3</b>	<b>Saldo (3) Nettofinanzierungssaldo (Saldo 1 + Saldo 2)</b>							<b>-239.060,91</b>	<b>-239.300,00</b>	<b>239,09</b>
<b>Finanzierungstätigkeit</b>										
<b>SU 35</b>	<b>Summe Einzahlungen aus der Finanzierungstätigkeit</b>							<b>0,00</b>	<b>0,00</b>	<b>0,00</b>
<b>SU 36</b>	<b>Summe Auszahlungen aus der Finanzierungstätigkeit</b>							<b>0,00</b>	<b>0,00</b>	<b>0,00</b>
<b>SA4</b>	<b>Saldo (4) Geldfluss aus der Finanzierungstätigkeit (35 - 36)</b>							<b>0,00</b>	<b>0,00</b>	<b>0,00</b>
<b>SA5</b>	<b>Saldo (5) Geldfluss aus der voranschlagswirksamen Gebarung (Saldo 3 + Saldo 4)</b>							<b>-239.060,91</b>	<b>-239.300,00</b>	<b>239,09</b>
<b>240800</b>	<b>KG 8 - KONRAD-LORENZ-STRASSE</b>									
<b>Operative Gebarung</b>										
2/240800+810000	Nebenerlöse (Beiträge für Essen)	2114	3114	13	24.885,05	27.000,00	-2.114,95	24.266,92	27.000,00	-2.733,08
2/240800+811000	Mieten	2115	3115	14	177,49	900,00	-722,51	128,75	900,00	-771,25
2/240800+816200	Kostenbeitrag Eltern	2114	3114	13	27.006,58	27.000,00	6,58	25.767,39	27.000,00	-1.232,61
2/240800+817000	Erträge aus der Auflösung von sonstigen Rückstellungen	2117			0,00	100,00	-100,00	0,00	0,00	0,00
2/240800+829100	Bildungs/Beschäftigungsbeitrag	2116	3116	18	10.957,81	12.100,00	-1.142,19	10.845,49	12.100,00	-1.254,51

		MVAG			Ergebnisrechnung			Finanzierungsrechnung		
		EH	FH	VCQU	RA 2022	VA 2022	RA - VA	RA 2022	VA 2022	RA - VA
2/240800+861200	Zinsenzuschüsse des Landes	2121	3121	15	7.478,72	7.700,00	-221,28	7.478,72	7.700,00	-221,28
<b>SU 21 / 31</b>	<b>Summe Erträge / Einzahlungen operative Gebarung</b>				<b>70.505,65</b>	<b>74.800,00</b>	<b>-4.294,35</b>	<b>68.487,27</b>	<b>74.700,00</b>	<b>-6.212,73</b>
1/240800-400000	Geringwertige Wirtschaftsgüter (GWG)	2221	3221	23	842,11	600,00	242,11	842,11	600,00	242,11
1/240800-400100	Dienstbekleidung	2221	3221	23	684,96	700,00	-15,04	684,96	700,00	-15,04
1/240800-430000	Diverse Ausgaben für Mittagessen	2221	3221	23	26.384,70	27.000,00	-615,30	26.152,48	27.000,00	-847,52
1/240800-454000	Reinigungsmaterial	2221	3221	23	2.624,95	2.000,00	624,95	2.624,95	2.000,00	624,95
1/240800-456100	Beschäftigungsmaterial	2221	3221	23	11.668,67	12.100,00	-431,33	11.530,26	12.100,00	-569,74
1/240800-458000	Mittel zur ärztlichen Betreuung und Gesundheitsvorsorge	2221	3221	23	137,81	100,00	37,81	137,81	100,00	37,81
1/240800-459000	Sonstige Verbrauchsgüter	2221	3221	23	0,00	100,00	-100,00	0,00	100,00	-100,00
1/240800-5	Personalkonten verdichtet	22	32		242.537,03	251.000,00	-8.462,97	240.707,90	249.700,00	-8.992,10
1/240800-600000	Strom	2222	3222	24	8.670,12	5.000,00	3.670,12	8.670,12	5.000,00	3.670,12
1/240800-614000	Instandhaltung von Gebäuden	2224	3224	24	635,14	1.000,00	-364,86	222,05	1.000,00	-777,95
1/240800-617000	Fahrzeug- und Maschinenkosten	2224	3224	24	924,30	800,00	124,30	924,30	800,00	124,30
1/240800-618000	Instandhaltung der Einrichtung	2224	3224	24	2.616,07	800,00	1.816,07	2.616,07	800,00	1.816,07
1/240800-631000	Telekommunikationsdienste	2222	3222	24	469,94	300,00	169,94	469,94	300,00	169,94
1/240800-650000	Kreditzinsen	2241	3241	25	3.448,39	3.100,00	348,39	3.448,39	3.100,00	348,39
1/240800-670000	Versicherungen	2222	3222	24	2.023,92	1.800,00	223,92	2.023,92	1.800,00	223,92
1/240800-680000	Planmäßige Abschreibung	2226			10.069,53	9.900,00	169,53	0,00	0,00	0,00
1/240800-700000	Miete	2223	3223	24	20.700,00	19.500,00	1.200,00	20.700,00	19.500,00	1.200,00
1/240800-710000	Öffentliche Abgaben	2225	3225	24	4.152,25	4.100,00	52,25	4.152,25	4.100,00	52,25
1/240800-724000	Reisegebühren	2225	3225	24	69,48	100,00	-30,52	69,48	100,00	-30,52
1/240800-728000	Leistungsentgelte an Firmen	2225	3225	24	7.958,77	4.000,00	3.958,77	8.030,69	4.000,00	4.030,69
1/240800-728800	Vergütung Bauhofleistungen	2225	3225	24	10.420,14	7.900,00	2.520,14	10.420,14	7.900,00	2.520,14
<b>SU 22 / 32</b>	<b>Summe Aufwendungen / Auszahlungen operative Gebarung</b>				<b>357.038,28</b>	<b>351.900,00</b>	<b>5.138,28</b>	<b>344.427,82</b>	<b>340.700,00</b>	<b>3.727,82</b>
<b>SA 0 / SA 1</b>	<b>(0) Nettoergebnis (21 - 22) / (1) Geldfluss operative Gebarung (31 - 32)</b>				<b>-286.532,63</b>	<b>-277.100,00</b>	<b>-9.432,63</b>	<b>-275.940,55</b>	<b>-266.000,00</b>	<b>-9.940,55</b>
<b>SU 23</b>	<b>Summe Haushaltsrücklagen</b>				<b>0,00</b>	<b>0,00</b>	<b>0,00</b>	<b>0,00</b>	<b>0,00</b>	<b>0,00</b>
<b>SA00</b>	<b>Nettoergebnis nach Zuw./Entn. Haushaltsrücklagen (Saldo 0 +/- SU23)</b>				<b>-286.532,63</b>	<b>-277.100,00</b>	<b>-9.432,63</b>			
<b>Investive Gebarung</b>										
<b>SU 33</b>	<b>Summe Einzahlungen investive Gebarung</b>							<b>0,00</b>	<b>0,00</b>	<b>0,00</b>
1/240800-042000	Betriebsausstattung		3415	2 41	0,00	0,00	0,00	1.238,92	2.000,00	-761,08
<b>SU 34</b>	<b>Summe Auszahlungen investive Gebarung</b>							<b>1.238,92</b>	<b>2.000,00</b>	<b>-761,08</b>
<b>SA2</b>	<b>Saldo (2) Geldfluss aus der Investiven Gebarung (33 - 34)</b>							<b>-1.238,92</b>	<b>-2.000,00</b>	<b>761,08</b>
<b>SA3</b>	<b>Saldo (3) Nettofinanzierungssaldo (Saldo 1 + Saldo 2)</b>							<b>-277.179,47</b>	<b>-268.000,00</b>	<b>-9.179,47</b>
<b>Finanzierungstätigkeit</b>										
<b>SU 35</b>	<b>Summe Einzahlungen aus der Finanzierungstätigkeit</b>							<b>0,00</b>	<b>0,00</b>	<b>0,00</b>
1/240800-346800	Darlehen Hypo NOE		3614	65	0,00	0,00	0,00	44.646,58	44.800,00	-153,42
<b>SU 36</b>	<b>Summe Auszahlungen aus der Finanzierungstätigkeit</b>							<b>44.646,58</b>	<b>44.800,00</b>	<b>-153,42</b>
<b>SA4</b>	<b>Saldo (4) Geldfluss aus der Finanzierungstätigkeit (35 - 36)</b>							<b>-44.646,58</b>	<b>-44.800,00</b>	<b>153,42</b>

		MVAG MVAG VCQU			Ergebnisrechnung			Finanzierungsrechnung		
		EH	FH		RA 2022	VA 2022	RA - VA	RA 2022	VA 2022	RA - VA
<b>SA5</b>	<b>Saldo (5) Geldfluss aus der voranschlagswirksamen Gebarung (Saldo 3 + Saldo 4)</b>							<b>-321.826,05</b>	<b>-312.800,00</b>	<b>-9.026,05</b>
<b>240900</b>	<b>KG 9 - ZEISELWEG</b>									
<b>Operative Gebarung</b>										
2/240900+810000	Nebenerlöse (Beiträge für Essen)	2114	3114	13	19.035,57	23.000,00	-3.964,43	18.074,76	23.000,00	-4.925,24
2/240900+811000	Mieten	2115	3115	14	286,66	0,00	286,66	267,49	0,00	267,49
2/240900+813000	Erträge aus der Auflösung von Investitionszuschüssen (Kapitaltransfers)	2127			6.235,29	0,00	6.235,29	0,00	0,00	0,00
2/240900+816200	Kostenbeitrag Eltern	2114	3114	13	23.066,68	18.000,00	5.066,68	21.986,64	18.000,00	3.986,64
2/240900+817000	Erträge aus der Auflösung von sonstigen Rückstellungen	2117			54,20	6.200,00	-6.145,80	0,00	0,00	0,00
2/240900+829100	Bildungs/Beschäftigungsbeitrag	2116	3116	18	8.058,09	9.000,00	-941,91	7.733,54	9.000,00	-1.266,46
2/240900+861200	Zinsenzuschüsse des Landes	2121	3121	15	63.114,33	63.100,00	14,33	63.114,33	63.100,00	14,33
<b>SU 21 / 31</b>	<b>Summe Erträge / Einzahlungen operative Gebarung</b>				<b>119.850,82</b>	<b>119.300,00</b>	<b>550,82</b>	<b>111.176,76</b>	<b>113.100,00</b>	<b>-1.923,24</b>
1/240900-400000	Geringwertige Wirtschaftsgüter (GWG)	2221	3221	23	781,49	500,00	281,49	781,49	500,00	281,49
1/240900-400100	Dienstbekleidung	2221	3221	23	583,42	500,00	83,42	583,42	500,00	83,42
1/240900-430000	Diverse Ausgaben für Mittagessen	2221	3221	23	19.920,80	23.000,00	-3.079,20	19.721,11	23.000,00	-3.278,89
1/240900-454000	Reinigungsmaterial	2221	3221	23	2.687,83	1.700,00	987,83	2.453,11	1.700,00	753,11
1/240900-456100	Beschäftigungsmaterial	2221	3221	23	9.014,98	9.000,00	14,98	10.044,49	9.000,00	1.044,49
1/240900-458000	Mittel zur ärztlichen Betreuung und Gesundheitsvorsorge	2221	3221	23	23,10	100,00	-76,90	23,10	100,00	-76,90
1/240900-459000	Sonstige Verbrauchsgüter	2221	3221	23	0,00	100,00	-100,00	0,00	100,00	-100,00
1/240900-5	Personalkonten verdichtet	22	32		192.696,57	179.700,00	12.996,57	187.745,32	177.300,00	10.445,32
1/240900-600000	Strom	2222	3222	24	3.877,98	4.000,00	-122,02	5.917,36	4.000,00	1.917,36
1/240900-600100	Gas	2222	3222	24	377,79	0,00	377,79	377,79	0,00	377,79
1/240900-600300	Wärme	2222	3222	24	5.767,68	0,00	5.767,68	5.767,68	0,00	5.767,68
1/240900-614000	Instandhaltung von Gebäuden	2224	3224	24	135,84	600,00	-464,16	40,84	600,00	-559,16
1/240900-616000	Instandhaltung von Maschinen und maschinellen Anlagen	2224	3224	24	169,40	500,00	-330,60	169,40	500,00	-330,60
1/240900-617000	Fahrzeug- und Maschinenkosten	2224	3224	24	157,28	2.000,00	-1.842,72	157,28	2.000,00	-1.842,72
1/240900-618000	Instandhaltung der Einrichtung	2224	3224	24	1.918,58	900,00	1.018,58	1.918,58	900,00	1.018,58
1/240900-631000	Telekommunikationsdienste	2222	3222	24	742,53	500,00	242,53	742,53	500,00	242,53
1/240900-650000	Kreditzinsen	2241	3241	25	32.840,23	32.900,00	-59,77	32.840,23	32.900,00	-59,77
1/240900-670000	Versicherungen	2222	3222	24	1.311,96	1.500,00	-188,04	1.311,96	1.500,00	-188,04
1/240900-680000	Planmäßige Abschreibung	2226			18.677,91	18.700,00	-22,09	0,00	0,00	0,00
1/240900-700000	Miete	2223	3223	24	51.103,05	57.000,00	-5.896,95	51.103,05	57.000,00	-5.896,95
1/240900-710000	Öffentliche Abgaben	2225	3225	24	4.094,00	4.500,00	-406,00	4.094,00	4.500,00	-406,00
1/240900-724000	Reisegebühren	2225	3225	24	14,74	100,00	-85,26	14,74	100,00	-85,26
1/240900-728000	Leistungsentgelte an Firmen	2225	3225	24	6.135,06	3.500,00	2.635,06	6.135,06	3.500,00	2.635,06

		MVAG MVAG VCQU			Ergebnisrechnung			Finanzierungsrechnung		
		EH	FH		RA 2022	VA 2022	RA - VA	RA 2022	VA 2022	RA - VA
1/240900-728800	Vergütung Bauhofleistungen	2225	3225	24	2.806,28	7.500,00	-4.693,72	2.806,28	7.500,00	-4.693,72
<b>SU 22 / 32</b>	<b>Summe Aufwendungen / Auszahlungen operative Gebarung</b>				<b>355.838,50</b>	<b>348.800,00</b>	<b>7.038,50</b>	<b>334.748,82</b>	<b>327.700,00</b>	<b>7.048,82</b>
<b>SA 0 / SA 1</b>	<b>(0) Nettoergebnis (21 - 22) / (1) Geldfluss operative Gebarung (31 - 32)</b>				<b>-235.987,68</b>	<b>-229.500,00</b>	<b>-6.487,68</b>	<b>-223.572,06</b>	<b>-214.600,00</b>	<b>-8.972,06</b>
<b>SU 23</b>	<b>Summe Haushaltsrücklagen</b>				<b>0,00</b>	<b>0,00</b>	<b>0,00</b>	<b>0,00</b>	<b>0,00</b>	<b>0,00</b>
<b>SA00</b>	<b>Nettoergebnis nach Zuw./Entn. Haushaltsrücklagen (Saldo 0 +/- SU23)</b>				<b>-235.987,68</b>	<b>-229.500,00</b>	<b>-6.487,68</b>			
<b>Investive Gebarung</b>										
<b>SU 33</b>	<b>Summe Einzahlungen investive Gebarung</b>							<b>0,00</b>	<b>0,00</b>	<b>0,00</b>
1/240900-042000	Betriebsausstattung		3415	2 41	0,00	0,00	0,00	1.330,00	1.500,00	-170,00
<b>SU 34</b>	<b>Summe Auszahlungen investive Gebarung</b>							<b>1.330,00</b>	<b>1.500,00</b>	<b>-170,00</b>
<b>SA2</b>	<b>Saldo (2) Geldfluss aus der Investiven Gebarung (33 - 34)</b>							<b>-1.330,00</b>	<b>-1.500,00</b>	<b>170,00</b>
<b>SA3</b>	<b>Saldo (3) Nettofinanzierungssaldo (Saldo 1 + Saldo 2)</b>							<b>-224.902,06</b>	<b>-216.100,00</b>	<b>-8.802,06</b>
<b>Finanzierungstätigkeit</b>										
<b>SU 35</b>	<b>Summe Einzahlungen aus der Finanzierungstätigkeit</b>							<b>0,00</b>	<b>0,00</b>	<b>0,00</b>
1/240900-346500	Darlehen Bank Austria-Creditanstalt		3614	65	0,00	0,00	0,00	66.721,19	66.700,00	21,19
1/240900-346600	Darlehen BAWAG-PSK		3614	65	0,00	0,00	0,00	40.246,14	40.200,00	46,14
<b>SU 36</b>	<b>Summe Auszahlungen aus der Finanzierungstätigkeit</b>							<b>106.967,33</b>	<b>106.900,00</b>	<b>67,33</b>
<b>SA4</b>	<b>Saldo (4) Geldfluss aus der Finanzierungstätigkeit (35 - 36)</b>							<b>-106.967,33</b>	<b>-106.900,00</b>	<b>-67,33</b>
<b>SA5</b>	<b>Saldo (5) Geldfluss aus der voranschlagswirksamen Gebarung (Saldo 3 + Saldo 4)</b>							<b>-331.869,39</b>	<b>-323.000,00</b>	<b>-8.869,39</b>
<b>240910</b>	<b>KLEINKINDERBETREUUNG (ZEISELWEG)</b>									
<b>Operative Gebarung</b>										
2/240910+810000	Elternbeiträge	2114	3114	13	109.618,76	110.000,00	-381,24	108.696,32	110.000,00	-1.303,68
2/240910+861000	Transfers von Ländern, Landesfonds und Landeskammern	2121	3121	15	113.330,00	96.000,00	17.330,00	113.330,00	96.000,00	17.330,00
<b>SU 21 / 31</b>	<b>Summe Erträge / Einzahlungen operative Gebarung</b>				<b>222.948,76</b>	<b>206.000,00</b>	<b>16.948,76</b>	<b>222.026,32</b>	<b>206.000,00</b>	<b>16.026,32</b>
1/240910-400000	Geringwertige Wirtschaftsgüter (GWG)	2221	3221	23	12,49	500,00	-487,51	12,49	500,00	-487,51
1/240910-617000	Fahrzeug- und Maschinenkosten	2224	3224	24	35,20	0,00	35,20	35,20	0,00	35,20
1/240910-728500	Leistungsentgelte an Firmen	2225	3225	24	268.476,01	270.000,00	-1.523,99	250.368,98	270.000,00	-19.631,02
1/240910-728800	Vergütung Bauhofleistungen	2225	3225	24	613,69	1.000,00	-386,31	613,69	1.000,00	-386,31
<b>SU 22 / 32</b>	<b>Summe Aufwendungen / Auszahlungen operative Gebarung</b>				<b>269.137,39</b>	<b>271.500,00</b>	<b>-2.362,61</b>	<b>251.030,36</b>	<b>271.500,00</b>	<b>-20.469,64</b>
<b>SA 0 / SA 1</b>	<b>(0) Nettoergebnis (21 - 22) / (1) Geldfluss operative Gebarung (31 - 32)</b>				<b>-46.188,63</b>	<b>-65.500,00</b>	<b>19.311,37</b>	<b>-29.004,04</b>	<b>-65.500,00</b>	<b>36.495,96</b>
<b>SU 23</b>	<b>Summe Haushaltsrücklagen</b>				<b>0,00</b>	<b>0,00</b>	<b>0,00</b>	<b>0,00</b>	<b>0,00</b>	<b>0,00</b>
<b>SA00</b>	<b>Nettoergebnis nach Zuw./Entn. Haushaltsrücklagen (Saldo 0 +/- SU23)</b>				<b>-46.188,63</b>	<b>-65.500,00</b>	<b>19.311,37</b>			
<b>Investive Gebarung</b>										
<b>SU 33</b>	<b>Summe Einzahlungen investive Gebarung</b>							<b>0,00</b>	<b>0,00</b>	<b>0,00</b>
<b>SU 34</b>	<b>Summe Auszahlungen investive Gebarung</b>							<b>0,00</b>	<b>0,00</b>	<b>0,00</b>
<b>SA2</b>	<b>Saldo (2) Geldfluss aus der Investiven Gebarung (33 - 34)</b>							<b>0,00</b>	<b>0,00</b>	<b>0,00</b>
<b>SA3</b>	<b>Saldo (3) Nettofinanzierungssaldo (Saldo 1 + Saldo 2)</b>							<b>-29.004,04</b>	<b>-65.500,00</b>	<b>36.495,96</b>



		MVAG	MVAG	VCQU	Ergebnisrechnung			Finanzierungsrechnung		
		EH	FH		RA 2022	VA 2022	RA - VA	RA 2022	VA 2022	RA - VA
<b>Finanzierungstätigkeit</b>										
SU 35	Summe Einzahlungen aus der Finanzierungstätigkeit							0,00	0,00	0,00
SU 36	Summe Auszahlungen aus der Finanzierungstätigkeit							0,00	0,00	0,00
SA4	Saldo (4) Geldfluss aus der Finanzierungstätigkeit (35 – 36)							0,00	0,00	0,00
SA5	Saldo (5) Geldfluss aus der voranschlagswirksamen Gebarung (Saldo 3 + Saldo 4)							-29.004,04	-65.500,00	36.495,96
<b>25</b>	<b>Außerschulische Jugenderziehung</b>									
<b>253</b>	<b>Jugendverkehrserziehung</b>									
<b>253000</b>	<b>JUGENDVERKEHRSERZIEHUNG</b>									
<b>Operative Gebarung</b>										
SU 21 / 31	Summe Erträge / Einzahlungen operative Gebarung				0,00	0,00	0,00	0,00	0,00	0,00
1/253000-400000	Geringwertige Wirtschaftsgüter (GWG)	2221	3221	23	65,47	0,00	65,47	65,47	0,00	65,47
1/253000-617000	Fahrzeug- und Maschinenkosten	2224	3224	24	546,07	500,00	46,07	546,07	500,00	46,07
1/253000-618000	Instandhaltung der Anlage	2224	3224	24	551,60	800,00	-248,40	551,60	800,00	-248,40
1/253000-670000	Versicherungen	2222	3222	24	191,05	200,00	-8,95	191,05	200,00	-8,95
1/253000-680000	Planmäßige Abschreibung	2226			1.581,27	1.600,00	-18,73	0,00	0,00	0,00
1/253000-728800	Vergütung Bauhofleistungen	2225	3225	24	1.796,18	1.000,00	796,18	1.796,18	1.000,00	796,18
SU 22 / 32	Summe Aufwendungen / Auszahlungen operative Gebarung				4.731,64	4.100,00	631,64	3.150,37	2.500,00	650,37
SA 0 / SA 1	(0) Nettoergebnis (21 - 22) / (1) Geldfluss operative Gebarung (31 – 32)				-4.731,64	-4.100,00	-631,64	-3.150,37	-2.500,00	-650,37
SU 23	Summe Haushaltsrücklagen				0,00	0,00	0,00	0,00	0,00	0,00
SA00	Nettoergebnis nach Zuw./Entn. Haushaltsrücklagen (Saldo 0 +/- SU23)				-4.731,64	-4.100,00	-631,64			
<b>Investive Gebarung</b>										
SU 33	Summe Einzahlungen investive Gebarung							0,00	0,00	0,00
SU 34	Summe Auszahlungen investive Gebarung							0,00	0,00	0,00
SA2	Saldo (2) Geldfluss aus der Investiven Gebarung (33 – 34)							0,00	0,00	0,00
SA3	Saldo (3) Nettofinanzierungssaldo (Saldo 1 + Saldo 2)							-3.150,37	-2.500,00	-650,37
<b>Finanzierungstätigkeit</b>										
SU 35	Summe Einzahlungen aus der Finanzierungstätigkeit							0,00	0,00	0,00
SU 36	Summe Auszahlungen aus der Finanzierungstätigkeit							0,00	0,00	0,00
SA4	Saldo (4) Geldfluss aus der Finanzierungstätigkeit (35 – 36)							0,00	0,00	0,00
SA5	Saldo (5) Geldfluss aus der voranschlagswirksamen Gebarung (Saldo 3 + Saldo 4)							-3.150,37	-2.500,00	-650,37

		MVAG			Ergebnisrechnung			Finanzierungsrechnung		
		MVAG EH	MVAG FH	VCQU	RA 2022	VA 2022	RA - VA	RA 2022	VA 2022	RA - VA
<b>26</b>	<b>Sport und außerschulische Leibeserziehung</b>									
<b>262</b>	<b>Sportplätze</b>									
<b>262000</b>	<b>SPORTPLÄTZE</b>									
<b>Operative Gebarung</b>										
2/262000+811000	Einnahmen Sportplatz Tulln	2115	3115	14	93.090,00	85.000,00	8.090,00	93.090,00	85.000,00	8.090,00
2/262000+811100	Einnahmen Sportplatz Langenlebrarn	2115	3115	14	30.540,00	19.500,00	11.040,00	30.540,00	19.500,00	11.040,00
2/262000+811200	Einnahmen Sportplatz Neuaigen	2115	3115	14	0,00	2.000,00	-2.000,00	0,00	2.000,00	-2.000,00
2/262000+813000	Erträge aus der Auflösung von Investitionszuschüssen (Kapitaltransfers)	2127			1.006,24	1.000,00	6,24	0,00	0,00	0,00
2/262000+817000	Erträge aus der Auflösung von sonstigen Rückstellungen	2117			0,00	5.600,00	-5.600,00	0,00	0,00	0,00
2/262000+827000	Kostenersätze für die Überlassung von Bediensteten an Dritte	2116	3116	18	0,00	1.000,00	-1.000,00	0,00	1.000,00	-1.000,00
2/262000+829000	Sonstige Einnahmen	2116	3116	18	3.540,00	800,00	2.740,00	3.540,00	800,00	2.740,00
<b>SU 21 / 31</b>	<b>Summe Erträge / Einzahlungen operative Gebarung</b>				<b>128.176,24</b>	<b>114.900,00</b>	<b>13.276,24</b>	<b>127.170,00</b>	<b>108.300,00</b>	<b>18.870,00</b>
1/262000-400000	Geringwertige Wirtschaftsgüter (GWG)	2221	3221	23	274,13	400,00	-125,87	219,41	400,00	-180,59
1/262000-400100	Dienstbekleidung	2221	3221	23	302,98	700,00	-397,02	302,98	700,00	-397,02
1/262000-452000	Treibstoffe	2221	3221	23	2.430,74	1.000,00	1.430,74	2.430,74	1.000,00	1.430,74
1/262000-454000	Reinigungsmaterial	2221	3221	23	13,82	200,00	-186,18	13,82	200,00	-186,18
1/262000-459000	Sonstige Verbrauchsgüter	2221	3221	23	275,90	300,00	-24,10	275,90	300,00	-24,10
1/262000-5	Personalkonten verdichtet	22	32		50.125,53	75.900,00	-25.774,47	48.823,38	74.800,00	-25.976,62
1/262000-600000	Strom	2222	3222	24	36.504,60	23.000,00	13.504,60	35.445,32	23.000,00	12.445,32
1/262000-600100	Brennstoffe (Gas)	2222	3222	24	6.714,71	16.000,00	-9.285,29	6.714,71	16.000,00	-9.285,29
1/262000-613000	Instandhaltung Sportanlagen	2224	3224	24	97.818,32	58.000,00	39.818,32	97.818,32	58.000,00	39.818,32
1/262000-614000	Instandhaltung Gebäude	2224	3224	24	6.142,10	32.000,00	-25.857,90	3.896,94	32.000,00	-28.103,06
1/262000-616000	Instandhaltung der Maschinen	2224	3224	24	3.373,30	5.000,00	-1.626,70	2.847,13	5.000,00	-2.152,87
1/262000-617000	Fahrzeug- und Maschinenkosten	2224	3224	24	7.366,30	7.000,00	366,30	7.366,30	7.000,00	366,30
1/262000-618000	Instandhaltung der Einrichtung	2224	3224	24	2.108,29	4.000,00	-1.891,71	2.155,09	4.000,00	-1.844,91
1/262000-618400	Baumpflege	2224	3224	24	871,14	2.200,00	-1.328,86	559,90	2.200,00	-1.640,10
1/262000-631000	Telekommunikationsdienste	2222	3222	24	392,97	400,00	-7,03	400,57	400,00	0,57
1/262000-650000	Kreditzinsen	2241	3241	25	730,86	1.800,00	-1.069,14	730,86	1.800,00	-1.069,14
1/262000-670000	Versicherungen	2222	3222	24	3.385,72	3.300,00	85,72	3.385,72	3.300,00	85,72
1/262000-680000	Planmäßige Abschreibung	2226			17.066,07	17.400,00	-333,93	0,00	0,00	0,00
1/262000-700000	Miete	2223	3223	24	0,00	2.200,00	-2.200,00	0,00	2.200,00	-2.200,00
1/262000-710000	Öffentliche Abgaben	2225	3225	24	17.532,54	13.500,00	4.032,54	17.532,54	13.500,00	4.032,54
1/262000-724000	Reisegebühren	2225	3225	24	279,71	400,00	-120,29	279,71	400,00	-120,29
1/262000-728500	Leistungsentgelte an Firmen	2225	3225	24	7.816,14	14.000,00	-6.183,86	7.816,14	14.000,00	-6.183,86

		MVAG			Ergebnisrechnung			Finanzierungsrechnung		
		EH	FH	VCQU	RA 2022	VA 2022	RA - VA	RA 2022	VA 2022	RA - VA
1/262000-728800	Vergütung Bauhofleistungen	2225	3225	24	18.034,97	38.400,00	-20.365,03	18.034,97	38.400,00	-20.365,03
<b>SU 22 / 32</b>	<b>Summe Aufwendungen / Auszahlungen operative Gebarung</b>				<b>279.560,84</b>	<b>317.100,00</b>	<b>-37.539,16</b>	<b>257.050,45</b>	<b>298.600,00</b>	<b>-41.549,55</b>
<b>SA 0 / SA 1</b>	<b>(0) Nettoergebnis (21 - 22) / (1) Geldfluss operative Gebarung (31 - 32)</b>				<b>-151.384,60</b>	<b>-202.200,00</b>	<b>50.815,40</b>	<b>-129.880,45</b>	<b>-190.300,00</b>	<b>60.419,55</b>
<b>SU 23</b>	<b>Summe Haushaltsrücklagen</b>				<b>0,00</b>	<b>0,00</b>	<b>0,00</b>	<b>0,00</b>	<b>0,00</b>	<b>0,00</b>
<b>SA00</b>	<b>Nettoergebnis nach Zuw./Entn. Haushaltsrücklagen (Saldo 0 +/- SU23)</b>				<b>-151.384,60</b>	<b>-202.200,00</b>	<b>50.815,40</b>			
<b>Investive Gebarung</b>										
<b>SU 33</b>	<b>Summe Einzahlungen investive Gebarung</b>							<b>0,00</b>	<b>0,00</b>	<b>0,00</b>
1/262000-020000	Maschinenankauf		3414	2 41	0,00	0,00	0,00	0,00	1.800,00	-1.800,00
1/262000-042000	Betriebsausstattung		3415	2 41	0,00	0,00	0,00	0,00	1.000,00	-1.000,00
<b>SU 34</b>	<b>Summe Auszahlungen investive Gebarung</b>							<b>0,00</b>	<b>2.800,00</b>	<b>-2.800,00</b>
<b>SA2</b>	<b>Saldo (2) Geldfluss aus der Investiven Gebarung (33 - 34)</b>							<b>0,00</b>	<b>-2.800,00</b>	<b>2.800,00</b>
<b>SA3</b>	<b>Saldo (3) Nettofinanzierungssaldo (Saldo 1 + Saldo 2)</b>							<b>-129.880,45</b>	<b>-193.100,00</b>	<b>63.219,55</b>
<b>Finanzierungstätigkeit</b>										
<b>SU 35</b>	<b>Summe Einzahlungen aus der Finanzierungstätigkeit</b>							<b>0,00</b>	<b>0,00</b>	<b>0,00</b>
1/262000-346600	Darlehen BAWAG-PSK		3614	65	0,00	0,00	0,00	5.021,43	4.600,00	421,43
1/262000-346800	Darlehen Hypo NOE		3614	65	0,00	0,00	0,00	6.204,59	6.200,00	4,59
<b>SU 36</b>	<b>Summe Auszahlungen aus der Finanzierungstätigkeit</b>							<b>11.226,02</b>	<b>10.800,00</b>	<b>426,02</b>
<b>SA4</b>	<b>Saldo (4) Geldfluss aus der Finanzierungstätigkeit (35 - 36)</b>							<b>-11.226,02</b>	<b>-10.800,00</b>	<b>-426,02</b>
<b>SA5</b>	<b>Saldo (5) Geldfluss aus der voranschlagswirksamen Gebarung (Saldo 3 + Saldo 4)</b>							<b>-141.106,47</b>	<b>-203.900,00</b>	<b>62.793,53</b>
<b>263</b>	<b>Turn- und Sporthallen</b>									
<b>263100</b>	<b>SPORTHALLE BSZ</b>									
<b>Operative Gebarung</b>										
2/263100+811100	Mietersätze	2115	3115	14	58.653,03	65.000,00	-6.346,97	55.085,50	65.000,00	-9.914,50
<b>SU 21 / 31</b>	<b>Summe Erträge / Einzahlungen operative Gebarung</b>				<b>58.653,03</b>	<b>65.000,00</b>	<b>-6.346,97</b>	<b>55.085,50</b>	<b>65.000,00</b>	<b>-9.914,50</b>
1/263100-400100	Dienstbekleidung	2221	3221	23	100,00	300,00	-200,00	100,00	300,00	-200,00
1/263100-5	Personalkonten verdichtet	22	32		17.039,29	15.200,00	1.839,29	16.747,77	14.900,00	1.847,77
1/263100-617000	Fahrzeug- und Maschinenkosten	2224	3224	24	36,48	500,00	-463,52	36,48	500,00	-463,52
1/263100-650000	Kreditzinsen	2241	3241	25	6,17	0,00	6,17	6,17	0,00	6,17
1/263100-680000	Planmäßige Abschreibung	2226			2.995,35	3.000,00	-4,65	0,00	0,00	0,00
1/263100-700000	Miete	2223	3223	24	233.779,48	260.000,00	-26.220,52	233.779,48	260.000,00	-26.220,52
1/263100-710000	Öffentliche Abgaben	2225	3225	24	1.105,92	1.100,00	5,92	1.105,92	1.100,00	5,92
1/263100-724000	Reisegebühren	2225	3225	24	51,41	100,00	-48,59	51,41	100,00	-48,59
1/263100-728500	Leistungsentgelte an Firmen	2225	3225	24	50.917,17	49.000,00	1.917,17	50.917,17	49.000,00	1.917,17
1/263100-728800	Vergütung Bauhofleistungen	2225	3225	24	581,42	9.600,00	-9.018,58	581,42	9.600,00	-9.018,58
<b>SU 22 / 32</b>	<b>Summe Aufwendungen / Auszahlungen operative Gebarung</b>				<b>306.612,69</b>	<b>338.800,00</b>	<b>-32.187,31</b>	<b>303.325,82</b>	<b>335.500,00</b>	<b>-32.174,18</b>
<b>SA 0 / SA 1</b>	<b>(0) Nettoergebnis (21 - 22) / (1) Geldfluss operative Gebarung (31 - 32)</b>				<b>-247.959,66</b>	<b>-273.800,00</b>	<b>25.840,34</b>	<b>-248.240,32</b>	<b>-270.500,00</b>	<b>22.259,68</b>
<b>SU 23</b>	<b>Summe Haushaltsrücklagen</b>				<b>0,00</b>	<b>0,00</b>	<b>0,00</b>	<b>0,00</b>	<b>0,00</b>	<b>0,00</b>

		MVAG MVAG VCQU			Ergebnisrechnung			Finanzierungsrechnung			
		EH	FH		RA 2022	VA 2022	RA - VA	RA 2022	VA 2022	RA - VA	
<b>SA00</b>	<b>Nettoergebnis nach Zuw./Entn. Haushaltsrücklagen (Saldo 0 +/- SU23)</b>				<b>-247.959,66</b>	<b>-273.800,00</b>	<b>25.840,34</b>				
<b>Investive Gebarung</b>											
<b>SU 33</b>	<b>Summe Einzahlungen investive Gebarung</b>							<b>0,00</b>	<b>0,00</b>	<b>0,00</b>	
<b>SU 34</b>	<b>Summe Auszahlungen investive Gebarung</b>							<b>0,00</b>	<b>0,00</b>	<b>0,00</b>	
<b>SA2</b>	<b>Saldo (2) Geldfluss aus der Investiven Gebarung (33 – 34)</b>							<b>0,00</b>	<b>0,00</b>	<b>0,00</b>	
<b>SA3</b>	<b>Saldo (3) Nettofinanzierungssaldo (Saldo 1 + Saldo 2)</b>							<b>-248.240,32</b>	<b>-270.500,00</b>	<b>22.259,68</b>	
<b>Finanzierungstätigkeit</b>											
<b>SU 35</b>	<b>Summe Einzahlungen aus der Finanzierungstätigkeit</b>							<b>0,00</b>	<b>0,00</b>	<b>0,00</b>	
1/263100-346600	Darlehen BAWAG-PSK		3614	65	0,00	0,00	0,00	2.047,20	2.000,00	47,20	
<b>SU 36</b>	<b>Summe Auszahlungen aus der Finanzierungstätigkeit</b>							<b>2.047,20</b>	<b>2.000,00</b>	<b>47,20</b>	
<b>SA4</b>	<b>Saldo (4) Geldfluss aus der Finanzierungstätigkeit (35 – 36)</b>							<b>-2.047,20</b>	<b>-2.000,00</b>	<b>-47,20</b>	
<b>SA5</b>	<b>Saldo (5) Geldfluss aus der voranschlagswirksamen Gebarung (Saldo 3 + Saldo 4)</b>							<b>-250.287,52</b>	<b>-272.500,00</b>	<b>22.212,48</b>	
<b>263600</b>	<b>ZUFAHRT SPORTHALLE</b>										
<b>Operative Gebarung</b>											
<b>SU 21 / 31</b>	<b>Summe Erträge / Einzahlungen operative Gebarung</b>				<b>0,00</b>	<b>0,00</b>	<b>0,00</b>	<b>0,00</b>	<b>0,00</b>	<b>0,00</b>	
1/263600-650000	Kreditzinsen		2241	3241	25	507,97	400,00	107,97	507,97	400,00	107,97
<b>SU 22 / 32</b>	<b>Summe Aufwendungen / Auszahlungen operative Gebarung</b>				<b>507,97</b>	<b>400,00</b>	<b>107,97</b>	<b>507,97</b>	<b>400,00</b>	<b>107,97</b>	
<b>SA 0 / SA 1</b>	<b>(0) Nettoergebnis (21 - 22) / (1) Geldfluss operative Gebarung (31 – 32)</b>				<b>-507,97</b>	<b>-400,00</b>	<b>-107,97</b>	<b>-507,97</b>	<b>-400,00</b>	<b>-107,97</b>	
<b>SU 23</b>	<b>Summe Haushaltsrücklagen</b>				<b>0,00</b>	<b>0,00</b>	<b>0,00</b>	<b>0,00</b>	<b>0,00</b>	<b>0,00</b>	
<b>SA00</b>	<b>Nettoergebnis nach Zuw./Entn. Haushaltsrücklagen (Saldo 0 +/- SU23)</b>				<b>-507,97</b>	<b>-400,00</b>	<b>-107,97</b>				
<b>Investive Gebarung</b>											
<b>SU 33</b>	<b>Summe Einzahlungen investive Gebarung</b>							<b>0,00</b>	<b>0,00</b>	<b>0,00</b>	
<b>SU 34</b>	<b>Summe Auszahlungen investive Gebarung</b>							<b>0,00</b>	<b>0,00</b>	<b>0,00</b>	
<b>SA2</b>	<b>Saldo (2) Geldfluss aus der Investiven Gebarung (33 – 34)</b>							<b>0,00</b>	<b>0,00</b>	<b>0,00</b>	
<b>SA3</b>	<b>Saldo (3) Nettofinanzierungssaldo (Saldo 1 + Saldo 2)</b>							<b>-507,97</b>	<b>-400,00</b>	<b>-107,97</b>	
<b>Finanzierungstätigkeit</b>											
<b>SU 35</b>	<b>Summe Einzahlungen aus der Finanzierungstätigkeit</b>							<b>0,00</b>	<b>0,00</b>	<b>0,00</b>	
1/263600-346200	Darlehen Volksbank NÖ AG		3614	65	0,00	0,00	0,00	2.517,60	2.500,00	17,60	
1/263600-346300	Darlehen Raiffeisenlandesbank NÖ-W		3614	65	0,00	0,00	0,00	1.971,58	2.000,00	-28,42	
<b>SU 36</b>	<b>Summe Auszahlungen aus der Finanzierungstätigkeit</b>							<b>4.489,18</b>	<b>4.500,00</b>	<b>-10,82</b>	
<b>SA4</b>	<b>Saldo (4) Geldfluss aus der Finanzierungstätigkeit (35 – 36)</b>							<b>-4.489,18</b>	<b>-4.500,00</b>	<b>10,82</b>	
<b>SA5</b>	<b>Saldo (5) Geldfluss aus der voranschlagswirksamen Gebarung (Saldo 3 + Saldo 4)</b>							<b>-4.997,15</b>	<b>-4.900,00</b>	<b>-97,15</b>	

		MVAG			Ergebnisrechnung			Finanzierungsrechnung		
		EH	FH	VCQU	RA 2022	VA 2022	RA - VA	RA 2022	VA 2022	RA - VA
<b>264</b>	<b>Eislaufplätze und –hallen</b>									
<b>264000</b>	<b>KUNSTEISBAHN</b>									
<b>Operative Gebarung</b>										
2/264000+810000	Benützungsgebühren	2114	3114	13	96.464,76	110.000,00	-13.535,24	96.512,26	110.000,00	-13.487,74
2/264000+811000	Mieten	2115	3115	14	14.582,81	27.000,00	-12.417,19	13.254,76	27.000,00	-13.745,24
2/264000+817000	Erträge aus der Auflösung von sonstigen Rückstellungen	2117			165,24	3.100,00	-2.934,76	0,00	0,00	0,00
2/264000+829000	Sonstige Einnahmen	2116	3116	18	41.820,09	35.000,00	6.820,09	41.803,34	35.000,00	6.803,34
2/264000+829100	Sonstige Erträge	2116	3116	18	5.981,74	0,00	5.981,74	5.981,74	0,00	5.981,74
<b>SU 21 / 31</b>	<b>Summe Erträge / Einzahlungen operative Gebarung</b>				<b>159.014,64</b>	<b>175.100,00</b>	<b>-16.085,36</b>	<b>157.552,10</b>	<b>172.000,00</b>	<b>-14.447,90</b>
1/264000-400000	Geringwertige Wirtschaftsgüter (GWG)	2221	3221	23	815,38	700,00	115,38	815,38	700,00	115,38
1/264000-400100	Dienstbekleidung	2221	3221	23	421,26	600,00	-178,74	421,26	600,00	-178,74
1/264000-452000	Treibstoffe	2221	3221	23	734,44	700,00	34,44	891,37	700,00	191,37
1/264000-454000	Reinigungsmaterial	2221	3221	23	333,33	400,00	-66,67	333,33	400,00	-66,67
1/264000-5	Personalkonten verdichtet	22	32		89.575,63	76.900,00	12.675,63	88.636,81	76.000,00	12.636,81
1/264000-600000	Strom	2222	3222	24	57.700,10	29.000,00	28.700,10	60.524,45	29.000,00	31.524,45
1/264000-614000	Instandhaltung Gebäude	2224	3224	24	7.678,02	3.000,00	4.678,02	9.438,96	3.000,00	6.438,96
1/264000-616000	Instandhaltung von Maschinen und maschinellen Anlagen	2224	3224	24	40.954,07	26.500,00	14.454,07	39.603,17	26.500,00	13.103,17
1/264000-617000	Fahrzeug- und Maschinenkosten	2224	3224	24	1.543,70	5.000,00	-3.456,30	1.543,70	5.000,00	-3.456,30
1/264000-618000	Instandhaltung der Einrichtung	2224	3224	24	13.215,23	23.500,00	-10.284,77	13.169,36	23.500,00	-10.330,64
1/264000-630000	Porto	2222	3222	24	500,00	600,00	-100,00	500,00	600,00	-100,00
1/264000-631000	Telekommunikationsdienste	2222	3222	24	164,28	200,00	-35,72	165,65	200,00	-34,35
1/264000-670000	Versicherungen	2222	3222	24	5.046,49	4.800,00	246,49	5.046,49	4.800,00	246,49
1/264000-680000	Planmäßige Abschreibung	2226			11.306,90	11.700,00	-393,10	0,00	0,00	0,00
1/264000-710000	Öffentliche Abgaben	2225	3225	24	9.465,33	10.000,00	-534,67	10.613,15	10.000,00	613,15
1/264000-710100	Kommunalsteuer	2225	3225	24	2.074,99	1.800,00	274,99	2.074,99	1.800,00	274,99
1/264000-724000	Reisegebühren	2225	3225	24	426,06	500,00	-73,94	426,06	500,00	-73,94
1/264000-728300	Werbung	2225	3225	24	290,00	1.100,00	-810,00	0,00	1.100,00	-1.100,00
1/264000-728500	Leistungsentgelte an Firmen	2225	3225	24	19.180,45	18.000,00	1.180,45	19.310,23	18.000,00	1.310,23
1/264000-728800	Vergütung Bauhofleistungen	2225	3225	24	53.031,60	48.000,00	5.031,60	53.031,60	48.000,00	5.031,60
<b>SU 22 / 32</b>	<b>Summe Aufwendungen / Auszahlungen operative Gebarung</b>				<b>314.457,26</b>	<b>263.000,00</b>	<b>51.457,26</b>	<b>306.545,96</b>	<b>250.400,00</b>	<b>56.145,96</b>
<b>SA 0 / SA 1</b>	<b>(0) Nettoergebnis (21 - 22) / (1) Geldfluss operative Gebarung (31 - 32)</b>				<b>-155.442,62</b>	<b>-87.900,00</b>	<b>-67.542,62</b>	<b>-148.993,86</b>	<b>-78.400,00</b>	<b>-70.593,86</b>
<b>SU 23</b>	<b>Summe Haushaltsrücklagen</b>				<b>0,00</b>	<b>0,00</b>	<b>0,00</b>	<b>0,00</b>	<b>0,00</b>	<b>0,00</b>
<b>SA00</b>	<b>Nettoergebnis nach Zuw./Entn. Haushaltsrücklagen (Saldo 0 +/- SU23)</b>				<b>-155.442,62</b>	<b>-87.900,00</b>	<b>-67.542,62</b>			
<b>Investive Gebarung</b>										
<b>SU 33</b>	<b>Summe Einzahlungen investive Gebarung</b>							<b>0,00</b>	<b>0,00</b>	<b>0,00</b>
1/264000-042000	Betriebsausstattung		3415	2 41	0,00	0,00	0,00	0,00	4.000,00	-4.000,00
<b>SU 34</b>	<b>Summe Auszahlungen investive Gebarung</b>							<b>0,00</b>	<b>4.000,00</b>	<b>-4.000,00</b>

		MVAG			Ergebnisrechnung			Finanzierungsrechnung		
		EH	FH	VCQU	RA 2022	VA 2022	RA - VA	RA 2022	VA 2022	RA - VA
<b>SA2</b>	<b>Saldo (2) Geldfluss aus der Investiven Gebarung (33 – 34)</b>							<b>0,00</b>	<b>-4.000,00</b>	<b>4.000,00</b>
<b>SA3</b>	<b>Saldo (3) Nettofinanzierungssaldo (Saldo 1 + Saldo 2)</b>							<b>-148.993,86</b>	<b>-82.400,00</b>	<b>-66.593,86</b>
<b>Finanzierungstätigkeit</b>										
<b>SU 35</b>	<b>Summe Einzahlungen aus der Finanzierungstätigkeit</b>							<b>0,00</b>	<b>0,00</b>	<b>0,00</b>
<b>SU 36</b>	<b>Summe Auszahlungen aus der Finanzierungstätigkeit</b>							<b>0,00</b>	<b>0,00</b>	<b>0,00</b>
<b>SA4</b>	<b>Saldo (4) Geldfluss aus der Finanzierungstätigkeit (35 – 36)</b>							<b>0,00</b>	<b>0,00</b>	<b>0,00</b>
<b>SA5</b>	<b>Saldo (5) Geldfluss aus der voranschlagswirksamen Gebarung (Saldo 3 + Saldo 4)</b>							<b>-148.993,86</b>	<b>-82.400,00</b>	<b>-66.593,86</b>
<b>269</b>	<b>Sonstige Einrichtungen und Maßnahmen</b>									
<b>269000</b>	<b>SPORTVERANSTALTUNGEN</b>									
<b>Operative Gebarung</b>										
2/269000+813000	Erträge aus der Auflösung von Investitionszuschüssen (Kapitaltransfers)	2127			8.512,08	8.100,00	412,08	0,00	0,00	0,00
2/269000+817000	Erträge aus der Auflösung von sonstigen Rückstellungen	2117			0,00	2.700,00	-2.700,00	0,00	0,00	0,00
6/269000+829000	Entnahme aus Rücklage - nicht voranschlagswirksame Gebarung	2116	3116	1 18	0,00	85.000,00	-85.000,00	0,00	85.000,00	-85.000,00
<b>SU 21 / 31</b>	<b>Summe Erträge / Einzahlungen operative Gebarung</b>				<b>8.512,08</b>	<b>95.800,00</b>	<b>-87.287,92</b>	<b>0,00</b>	<b>85.000,00</b>	<b>-85.000,00</b>
1/269000-400000	Geringwertige Wirtschaftsgüter (GWG)	2221	3221	23	4.594,35	0,00	4.594,35	4.594,35	0,00	4.594,35
1/269000-400100	Dienstbekleidung	2221	3221	23	301,91	300,00	1,91	301,91	300,00	1,91
1/269000-5	Personalkonten verdichtet	22	32		14.312,05	15.100,00	-787,95	14.044,64	14.800,00	-755,36
1/269000-617000	Fahrzeug- und Maschinenkosten	2224	3224	24	1.436,70	2.600,00	-1.163,30	1.436,70	2.600,00	-1.163,30
1/269000-630000	Porto	2222	3222	24	1.000,00	1.000,00	0,00	1.000,00	1.000,00	0,00
1/269000-650000	Kreditzinsen	2241	3241	25	160,10	200,00	-39,90	160,10	200,00	-39,90
1/269000-680000	Planmäßige Abschreibung	2226			13.042,59	12.900,00	142,59	0,00	0,00	0,00
1/269000-723000	Repräsentation	2225	3225	24	0,00	3.000,00	-3.000,00	0,00	3.000,00	-3.000,00
1/269000-724000	Reisegebühren	2225	3225	24	218,35	300,00	-81,65	218,35	300,00	-81,65
1/269000-728000	Leistungsentgelte für Veranstalt.	2225	3225	24	21.244,70	10.500,00	10.744,70	21.244,70	10.500,00	10.744,70
1/269000-728300	Werbung	2225	3225	24	334,20	300,00	34,20	334,20	300,00	34,20
1/269000-728500	Leistungsentgelte an Firmen	2225	3225	24	1.112,36	0,00	1.112,36	1.112,36	0,00	1.112,36
1/269000-728800	Vergütung Bauhofleistungen	2225	3225	24	14.450,63	6.000,00	8.450,63	14.450,63	6.000,00	8.450,63
1/269000-729000	Sonstige Ausgaben	2225	3225	24	617,74	0,00	617,74	617,74	0,00	617,74
<b>SU 22 / 32</b>	<b>Summe Aufwendungen / Auszahlungen operative Gebarung</b>				<b>72.825,68</b>	<b>52.200,00</b>	<b>20.625,68</b>	<b>59.515,68</b>	<b>39.000,00</b>	<b>20.515,68</b>
<b>SA 0 / SA 1</b>	<b>(0) Nettoergebnis (21 - 22) / (1) Geldfluss operative Gebarung (31 – 32)</b>				<b>-64.313,60</b>	<b>43.600,00</b>	<b>-107.913,60</b>	<b>-59.515,68</b>	<b>46.000,00</b>	<b>-105.515,68</b>
<b>SU 23</b>	<b>Summe Haushaltsrücklagen</b>				<b>0,00</b>	<b>0,00</b>	<b>0,00</b>	<b>0,00</b>	<b>0,00</b>	<b>0,00</b>
<b>SA00</b>	<b>Nettoergebnis nach Zuw./Entn. Haushaltsrücklagen (Saldo 0 +/- SU23)</b>				<b>-64.313,60</b>	<b>43.600,00</b>	<b>-107.913,60</b>			

		MVAG	MVAG	VCQU	Ergebnisrechnung			Finanzierungsrechnung		
		EH	FH		RA 2022	VA 2022	RA - VA	RA 2022	VA 2022	RA - VA
<b>Investive Gebarung</b>										
6/269000+301000	Kapitaltransfers von Ländern, Landesfonds und Landeskammern		3331	1 33	0,00	0,00	0,00	6.250,00	0,00	6.250,00
<b>SU 33</b>	<b>Summe Einzahlungen investive Gebarung</b>							<b>6.250,00</b>	<b>0,00</b>	<b>6.250,00</b>
5/269000-006000	Sonstige Grundstückseinrichtungen		3412	1 40	0,00	0,00	0,00	0,00	60.000,00	-60.000,00
5/269000-050000	Sonderanlagen		3412	1 40	0,00	0,00	0,00	7.910,97	25.000,00	-17.089,03
<b>SU 34</b>	<b>Summe Auszahlungen investive Gebarung</b>							<b>7.910,97</b>	<b>85.000,00</b>	<b>-77.089,03</b>
<b>SA2</b>	<b>Saldo (2) Geldfluss aus der Investiven Gebarung (33 – 34)</b>							<b>-1.660,97</b>	<b>-85.000,00</b>	<b>83.339,03</b>
<b>SA3</b>	<b>Saldo (3) Nettofinanzierungssaldo (Saldo 1 + Saldo 2)</b>							<b>-61.176,65</b>	<b>-39.000,00</b>	<b>-22.176,65</b>
<b>Finanzierungstätigkeit</b>										
<b>SU 35</b>	<b>Summe Einzahlungen aus der Finanzierungstätigkeit</b>							<b>0,00</b>	<b>0,00</b>	<b>0,00</b>
1/269000-346600	Darlehen BAWAG-PSK		3614	65	0,00	0,00	0,00	1.928,44	1.900,00	28,44
<b>SU 36</b>	<b>Summe Auszahlungen aus der Finanzierungstätigkeit</b>							<b>1.928,44</b>	<b>1.900,00</b>	<b>28,44</b>
<b>SA4</b>	<b>Saldo (4) Geldfluss aus der Finanzierungstätigkeit (35 – 36)</b>							<b>-1.928,44</b>	<b>-1.900,00</b>	<b>-28,44</b>
<b>SA5</b>	<b>Saldo (5) Geldfluss aus der voranschlagswirksamen Gebarung (Saldo 3 + Saldo 4)</b>							<b>-63.105,09</b>	<b>-40.900,00</b>	<b>-22.205,09</b>
<b>269100</b>	<b>MINIGOLFPLATZ</b>									
<b>Operative Gebarung</b>										
2/269100+811200	Pachteinnahmen	2115	3115	14	1.981,67	2.000,00	-18,33	1.981,67	2.000,00	-18,33
<b>SU 21 / 31</b>	<b>Summe Erträge / Einzahlungen operative Gebarung</b>				<b>1.981,67</b>	<b>2.000,00</b>	<b>-18,33</b>	<b>1.981,67</b>	<b>2.000,00</b>	<b>-18,33</b>
1/269100-616000	Instandhaltung Anlagen	2224	3224	24	0,00	400,00	-400,00	0,00	400,00	-400,00
1/269100-617000	Fahrzeug- und Maschinenkosten	2224	3224	24	52,06	0,00	52,06	52,06	0,00	52,06
1/269100-618000	Instandhaltung der Einrichtung	2224	3224	24	0,00	100,00	-100,00	0,00	100,00	-100,00
1/269100-670000	Versicherungen	2222	3222	24	191,05	200,00	-8,95	191,05	200,00	-8,95
1/269100-728500	Leistungsentgelte an Firmen	2225	3225	24	199,73	100,00	99,73	199,73	100,00	99,73
1/269100-728800	Vergütung Bauhofleistungen	2225	3225	24	233,49	500,00	-266,51	233,49	500,00	-266,51
<b>SU 22 / 32</b>	<b>Summe Aufwendungen / Auszahlungen operative Gebarung</b>				<b>676,33</b>	<b>1.300,00</b>	<b>-623,67</b>	<b>676,33</b>	<b>1.300,00</b>	<b>-623,67</b>
<b>SA 0 / SA 1</b>	<b>(0) Nettoergebnis (21 - 22) / (1) Geldfluss operative Gebarung (31 – 32)</b>				<b>1.305,34</b>	<b>700,00</b>	<b>605,34</b>	<b>1.305,34</b>	<b>700,00</b>	<b>605,34</b>
<b>SU 23</b>	<b>Summe Haushaltsrücklagen</b>				<b>0,00</b>	<b>0,00</b>	<b>0,00</b>	<b>0,00</b>	<b>0,00</b>	<b>0,00</b>
<b>SA00</b>	<b>Nettoergebnis nach Zuw./Entn. Haushaltsrücklagen (Saldo 0 +/- SU23)</b>				<b>1.305,34</b>	<b>700,00</b>	<b>605,34</b>			
<b>Investive Gebarung</b>										
<b>SU 33</b>	<b>Summe Einzahlungen investive Gebarung</b>							<b>0,00</b>	<b>0,00</b>	<b>0,00</b>
<b>SU 34</b>	<b>Summe Auszahlungen investive Gebarung</b>							<b>0,00</b>	<b>0,00</b>	<b>0,00</b>
<b>SA2</b>	<b>Saldo (2) Geldfluss aus der Investiven Gebarung (33 – 34)</b>							<b>0,00</b>	<b>0,00</b>	<b>0,00</b>
<b>SA3</b>	<b>Saldo (3) Nettofinanzierungssaldo (Saldo 1 + Saldo 2)</b>							<b>1.305,34</b>	<b>700,00</b>	<b>605,34</b>
<b>Finanzierungstätigkeit</b>										
<b>SU 35</b>	<b>Summe Einzahlungen aus der Finanzierungstätigkeit</b>							<b>0,00</b>	<b>0,00</b>	<b>0,00</b>
<b>SU 36</b>	<b>Summe Auszahlungen aus der Finanzierungstätigkeit</b>							<b>0,00</b>	<b>0,00</b>	<b>0,00</b>

		MVAG			Ergebnisrechnung			Finanzierungsrechnung		
		EH	FH	VCQU	RA 2022	VA 2022	RA - VA	RA 2022	VA 2022	RA - VA
<b>SA4</b>	<b>Saldo (4) Geldfluss aus der Finanzierungstätigkeit (35 – 36)</b>							<b>0,00</b>	<b>0,00</b>	<b>0,00</b>
<b>SA5</b>	<b>Saldo (5) Geldfluss aus der voranschlagswirksamen Gebarung (Saldo 3 + Saldo 4)</b>							<b>1.305,34</b>	<b>700,00</b>	<b>605,34</b>
<b>269200</b>	<b>BMX-BAHN</b>									
<b>Operative Gebarung</b>										
6/269200+829000	Entnahme aus Rücklage - nicht voranschlagswirksame Gebarung	2116	3116	1 18	30.042,77	0,00	30.042,77	30.042,77	0,00	30.042,77
<b>SU 21 / 31</b>	<b>Summe Erträge / Einzahlungen operative Gebarung</b>				<b>30.042,77</b>	<b>0,00</b>	<b>30.042,77</b>	<b>30.042,77</b>	<b>0,00</b>	<b>30.042,77</b>
1/269200-616000	Instandhaltung der Anlagen	2224	3224	24	1.565,63	1.400,00	165,63	1.565,63	1.400,00	165,63
1/269200-617000	Fahrzeug- und Maschinenkosten	2224	3224	24	3.451,18	10.000,00	-6.548,82	3.451,18	10.000,00	-6.548,82
1/269200-680000	Planmäßige Abschreibung	2226			285,12	0,00	285,12	0,00	0,00	0,00
1/269200-728500	Leistungsentgelte an Firmen	2225	3225	24	4.314,06	2.500,00	1.814,06	4.314,06	2.500,00	1.814,06
1/269200-728800	Vergütung Bauhofleistungen	2225	3225	24	10.262,08	4.100,00	6.162,08	10.262,08	4.100,00	6.162,08
<b>SU 22 / 32</b>	<b>Summe Aufwendungen / Auszahlungen operative Gebarung</b>				<b>19.878,07</b>	<b>18.000,00</b>	<b>1.878,07</b>	<b>19.592,95</b>	<b>18.000,00</b>	<b>1.592,95</b>
<b>SA 0 / SA 1</b>	<b>(0) Nettoergebnis (21 - 22) / (1) Geldfluss operative Gebarung (31 – 32)</b>				<b>10.164,70</b>	<b>-18.000,00</b>	<b>28.164,70</b>	<b>10.449,82</b>	<b>-18.000,00</b>	<b>28.449,82</b>
<b>SU 23</b>	<b>Summe Haushaltsrücklagen</b>				<b>0,00</b>	<b>0,00</b>	<b>0,00</b>	<b>0,00</b>	<b>0,00</b>	<b>0,00</b>
<b>SA00</b>	<b>Nettoergebnis nach Zuw./Entn. Haushaltsrücklagen (Saldo 0 +/- SU23)</b>				<b>10.164,70</b>	<b>-18.000,00</b>	<b>28.164,70</b>			
<b>Investive Gebarung</b>										
<b>SU 33</b>	<b>Summe Einzahlungen investive Gebarung</b>							<b>0,00</b>	<b>0,00</b>	<b>0,00</b>
5/269200-006000	Sonstige Grundstückseinrichtungen		3412	1 40	0,00	0,00	0,00	44.971,60	30.000,00	14.971,60
<b>SU 34</b>	<b>Summe Auszahlungen investive Gebarung</b>							<b>44.971,60</b>	<b>30.000,00</b>	<b>14.971,60</b>
<b>SA2</b>	<b>Saldo (2) Geldfluss aus der Investiven Gebarung (33 – 34)</b>							<b>-44.971,60</b>	<b>-30.000,00</b>	<b>-14.971,60</b>
<b>SA3</b>	<b>Saldo (3) Nettofinanzierungssaldo (Saldo 1 + Saldo 2)</b>							<b>-34.521,78</b>	<b>-48.000,00</b>	<b>13.478,22</b>
<b>Finanzierungstätigkeit</b>										
6/269200+346000	Bankdarlehen		3514	1 55	0,00	0,00	0,00	30.000,00	30.000,00	0,00
<b>SU 35</b>	<b>Summe Einzahlungen aus der Finanzierungstätigkeit</b>							<b>30.000,00</b>	<b>30.000,00</b>	<b>0,00</b>
<b>SU 36</b>	<b>Summe Auszahlungen aus der Finanzierungstätigkeit</b>							<b>0,00</b>	<b>0,00</b>	<b>0,00</b>
<b>SA4</b>	<b>Saldo (4) Geldfluss aus der Finanzierungstätigkeit (35 – 36)</b>							<b>30.000,00</b>	<b>30.000,00</b>	<b>0,00</b>
<b>SA5</b>	<b>Saldo (5) Geldfluss aus der voranschlagswirksamen Gebarung (Saldo 3 + Saldo 4)</b>							<b>-4.521,78</b>	<b>-18.000,00</b>	<b>13.478,22</b>
<b>269300</b>	<b>INLINE SKATER BAHN</b>									
<b>Operative Gebarung</b>										
2/269300+813000	Erträge aus der Auflösung von Investitionszuschüssen (Kapitaltransfers)	2127			2.620,57	2.600,00	20,57	0,00	0,00	0,00
2/269300+829000	Ersätze von Versicherungen	2116	3116	18	0,00	200,00	-200,00	0,00	200,00	-200,00
<b>SU 21 / 31</b>	<b>Summe Erträge / Einzahlungen operative Gebarung</b>				<b>2.620,57</b>	<b>2.800,00</b>	<b>-179,43</b>	<b>0,00</b>	<b>200,00</b>	<b>-200,00</b>
1/269300-400000	Geringwertige Wirtschaftsgüter (GWG)	2221	3221	23	0,00	400,00	-400,00	0,00	400,00	-400,00
1/269300-616000	Instandhaltung der Anlagen	2224	3224	24	131,88	2.000,00	-1.868,12	131,88	2.000,00	-1.868,12



		MVAG			Ergebnisrechnung			Finanzierungsrechnung		
		EH	FH	VCQU	RA 2022	VA 2022	RA - VA	RA 2022	VA 2022	RA - VA
1/269300-617000	Fahrzeug- und Maschinenkosten	2224	3224	24	41,12	1.400,00	-1.358,88	41,12	1.400,00	-1.358,88
1/269300-650000	Kreditzinsen	2241	3241	25	368,37	500,00	-131,63	368,37	500,00	-131,63
1/269300-670000	Versicherungen	2222	3222	24	371,12	400,00	-28,88	371,12	400,00	-28,88
1/269300-680000	Planmäßige Abschreibung	2226			9.354,95	9.400,00	-45,05	0,00	0,00	0,00
1/269300-728500	Leistungsentgelte an Firmen	2225	3225	24	19.592,40	200,00	19.392,40	19.592,40	200,00	19.392,40
1/269300-728800	Vergütung Bauhofleistungen	2225	3225	24	976,71	2.000,00	-1.023,29	976,71	2.000,00	-1.023,29
<b>SU 22 / 32</b>	<b>Summe Aufwendungen / Auszahlungen operative Gebarung</b>				<b>30.836,55</b>	<b>16.300,00</b>	<b>14.536,55</b>	<b>21.481,60</b>	<b>6.900,00</b>	<b>14.581,60</b>
<b>SA 0 / SA 1</b>	<b>(0) Nettoergebnis (21 - 22) / (1) Geldfluss operative Gebarung (31 – 32)</b>				<b>-28.215,98</b>	<b>-13.500,00</b>	<b>-14.715,98</b>	<b>-21.481,60</b>	<b>-6.700,00</b>	<b>-14.781,60</b>
<b>SU 23</b>	<b>Summe Haushaltsrücklagen</b>				<b>0,00</b>	<b>0,00</b>	<b>0,00</b>	<b>0,00</b>	<b>0,00</b>	<b>0,00</b>
<b>SA00</b>	<b>Nettoergebnis nach Zuw./Entn. Haushaltsrücklagen (Saldo 0 +/- SU23)</b>				<b>-28.215,98</b>	<b>-13.500,00</b>	<b>-14.715,98</b>			
<b>Investive Gebarung</b>										
<b>SU 33</b>	<b>Summe Einzahlungen investive Gebarung</b>							<b>0,00</b>	<b>0,00</b>	<b>0,00</b>
<b>SU 34</b>	<b>Summe Auszahlungen investive Gebarung</b>							<b>0,00</b>	<b>0,00</b>	<b>0,00</b>
<b>SA2</b>	<b>Saldo (2) Geldfluss aus der Investiven Gebarung (33 – 34)</b>							<b>0,00</b>	<b>0,00</b>	<b>0,00</b>
<b>SA3</b>	<b>Saldo (3) Nettofinanzierungssaldo (Saldo 1 + Saldo 2)</b>							<b>-21.481,60</b>	<b>-6.700,00</b>	<b>-14.781,60</b>
<b>Finanzierungstätigkeit</b>										
<b>SU 35</b>	<b>Summe Einzahlungen aus der Finanzierungstätigkeit</b>							<b>0,00</b>	<b>0,00</b>	<b>0,00</b>
1/269300-346000	Darlehen Erste Bank		3614	65	0,00	0,00	0,00	2.416,19	2.400,00	16,19
1/269300-346800	Darlehen Hypo NOE		3614	65	0,00	0,00	0,00	8.776,02	8.700,00	76,02
<b>SU 36</b>	<b>Summe Auszahlungen aus der Finanzierungstätigkeit</b>							<b>11.192,21</b>	<b>11.100,00</b>	<b>92,21</b>
<b>SA4</b>	<b>Saldo (4) Geldfluss aus der Finanzierungstätigkeit (35 – 36)</b>							<b>-11.192,21</b>	<b>-11.100,00</b>	<b>-92,21</b>
<b>SA5</b>	<b>Saldo (5) Geldfluss aus der voranschlagswirksamen Gebarung (Saldo 3 + Saldo 4)</b>							<b>-32.673,81</b>	<b>-17.800,00</b>	<b>-14.873,81</b>
<b>27 Erwachsenenbildung</b>										
<b>270 Volkshochschulen</b>										
<b>270000 VOLKSHOCHSCHULE</b>										
<b>Operative Gebarung</b>										
2/270000+810000	Kursbeiträge	2114	3114	13	53.529,18	85.000,00	-31.470,82	61.179,97	85.000,00	-23.820,03
2/270000+829000	Sonstige Einnahmen	2116	3116	18	342,50	28.000,00	-27.657,50	342,50	28.000,00	-27.657,50
2/270000+861000	Transfers von Ländern, Landesfonds und Landesammern	2121	3121	15	3.625,56	4.000,00	-374,44	3.625,56	4.000,00	-374,44
<b>SU 21 / 31</b>	<b>Summe Erträge / Einzahlungen operative Gebarung</b>				<b>57.497,24</b>	<b>117.000,00</b>	<b>-59.502,76</b>	<b>65.148,03</b>	<b>117.000,00</b>	<b>-51.851,97</b>
1/270000-400000	Geringwertige Wirtschaftsgüter (GWG)	2221	3221	23	0,00	300,00	-300,00	0,00	300,00	-300,00
1/270000-457000	Druckwerke	2221	3221	23	0,00	2.000,00	-2.000,00	0,00	2.000,00	-2.000,00
1/270000-5	Personalkonten verdichtet	22	32		57.433,09	68.800,00	-11.366,91	71.639,94	68.400,00	3.239,94
1/270000-700000	Miete	2223	3223	24	3.522,67	7.500,00	-3.977,33	3.522,67	7.500,00	-3.977,33
1/270000-710000	Öffentliche Abgaben	2225	3225	24	239,79	200,00	39,79	239,79	200,00	39,79

		MVAG			Ergebnisrechnung			Finanzierungsrechnung		
		EH	FH	VCQU	RA 2022	VA 2022	RA - VA	RA 2022	VA 2022	RA - VA
1/270000-710100	Kommunalsteuer	2225	3225	24	1.599,00	900,00	699,00	1.599,00	900,00	699,00
1/270000-724000	Reisegebühren	2225	3225	24	978,40	1.100,00	-121,60	978,40	1.100,00	-121,60
1/270000-728300	Werbung	2225	3225	24	32,30	400,00	-367,70	32,30	400,00	-367,70
1/270000-728500	Leistungsentgelte an Firmen	2225	3225	24	356,90	28.500,00	-28.143,10	356,90	28.500,00	-28.143,10
<b>SU 22 / 32</b>	<b>Summe Aufwendungen / Auszahlungen operative Gebarung</b>				<b>64.162,15</b>	<b>109.700,00</b>	<b>-45.537,85</b>	<b>78.369,00</b>	<b>109.300,00</b>	<b>-30.931,00</b>
<b>SA 0 / SA 1</b>	<b>(0) Nettoergebnis (21 - 22) / (1) Geldfluss operative Gebarung (31 - 32)</b>				<b>-6.664,91</b>	<b>7.300,00</b>	<b>-13.964,91</b>	<b>-13.220,97</b>	<b>7.700,00</b>	<b>-20.920,97</b>
<b>SU 23</b>	<b>Summe Haushaltsrücklagen</b>				<b>0,00</b>	<b>0,00</b>	<b>0,00</b>	<b>0,00</b>	<b>0,00</b>	<b>0,00</b>
<b>SA00</b>	<b>Nettoergebnis nach Zuw./Entn. Haushaltsrücklagen (Saldo 0 +/- SU23)</b>				<b>-6.664,91</b>	<b>7.300,00</b>	<b>-13.964,91</b>			
<b>Investive Gebarung</b>										
<b>SU 33</b>	<b>Summe Einzahlungen investive Gebarung</b>							<b>0,00</b>	<b>0,00</b>	<b>0,00</b>
<b>SU 34</b>	<b>Summe Auszahlungen investive Gebarung</b>							<b>0,00</b>	<b>0,00</b>	<b>0,00</b>
<b>SA2</b>	<b>Saldo (2) Geldfluss aus der Investiven Gebarung (33 - 34)</b>							<b>0,00</b>	<b>0,00</b>	<b>0,00</b>
<b>SA3</b>	<b>Saldo (3) Nettofinanzierungssaldo (Saldo 1 + Saldo 2)</b>							<b>-13.220,97</b>	<b>7.700,00</b>	<b>-20.920,97</b>
<b>Finanzierungstätigkeit</b>										
<b>SU 35</b>	<b>Summe Einzahlungen aus der Finanzierungstätigkeit</b>							<b>0,00</b>	<b>0,00</b>	<b>0,00</b>
<b>SU 36</b>	<b>Summe Auszahlungen aus der Finanzierungstätigkeit</b>							<b>0,00</b>	<b>0,00</b>	<b>0,00</b>
<b>SA4</b>	<b>Saldo (4) Geldfluss aus der Finanzierungstätigkeit (35 - 36)</b>							<b>0,00</b>	<b>0,00</b>	<b>0,00</b>
<b>SA5</b>	<b>Saldo (5) Geldfluss aus der voranschlagswirksamen Gebarung (Saldo 3 + Saldo 4)</b>							<b>-13.220,97</b>	<b>7.700,00</b>	<b>-20.920,97</b>
<b>273</b>	<b>Volksbüchereien</b>									
<b>273000</b>	<b>STADTBÜCHEREI</b>									
<b>Operative Gebarung</b>										
2/273000+811000	Entlehnungsgebühr	2115	3115	14	18.726,76	18.000,00	726,76	18.726,76	18.000,00	726,76
2/273000+817000	Erträge aus der Auflösung von sonstigen Rückstellungen	2117			0,00	5.400,00	-5.400,00	0,00	0,00	0,00
2/273000+861000	Transfers von Ländern, Landesfonds und Landeskammern	2121	3121	15	5.243,00	4.400,00	843,00	5.243,00	4.400,00	843,00
<b>SU 21 / 31</b>	<b>Summe Erträge / Einzahlungen operative Gebarung</b>				<b>23.969,76</b>	<b>27.800,00</b>	<b>-3.830,24</b>	<b>23.969,76</b>	<b>22.400,00</b>	<b>1.569,76</b>
1/273000-400000	Geringwertige Wirtschaftsgüter (GWG)	2221	3221	23	673,48	500,00	173,48	673,48	500,00	173,48
1/273000-400100	Dienstbekleidung	2221	3221	23	0,00	300,00	-300,00	0,00	300,00	-300,00
1/273000-454000	Reinigungsmaterial	2221	3221	23	45,05	300,00	-254,95	-4,68	300,00	-304,68
1/273000-457000	Ankauf von Büchern	2221	3221	23	12.462,31	9.000,00	3.462,31	12.513,82	9.000,00	3.513,82
1/273000-459000	Sonstige Verbrauchsgüter	2221	3221	23	1.167,40	800,00	367,40	1.167,40	800,00	367,40
1/273000-5	Personalkonten verdichtet	22	32		83.909,06	75.600,00	8.309,06	78.262,88	72.700,00	5.562,88
1/273000-600000	Strom	2222	3222	24	841,04	1.200,00	-358,96	841,04	1.200,00	-358,96
1/273000-600100	Gas	2222	3222	24	2.079,65	4.000,00	-1.920,35	2.079,65	4.000,00	-1.920,35
1/273000-614000	Instandhaltung Gebäude	2224	3224	24	145,83	300,00	-154,17	145,83	300,00	-154,17
1/273000-616000	Instandhaltung von Maschinen und maschinellen Anlagen	2224	3224	24	1.099,01	0,00	1.099,01	499,01	0,00	499,01

		MVAG			Ergebnisrechnung			Finanzierungsrechnung		
		EH	FH	VCQU	RA 2022	VA 2022	RA - VA	RA 2022	VA 2022	RA - VA
1/273000-617000	Fahrzeug- und Maschinenkosten	2224	3224	24	87,41	100,00	-12,59	87,41	100,00	-12,59
1/273000-618000	Instandhaltung der Einrichtung	2224	3224	24	836,55	600,00	236,55	836,55	600,00	236,55
1/273000-631000	Telekommunikationsdienste	2222	3222	24	566,79	700,00	-133,21	524,26	700,00	-175,74
1/273000-670000	Versicherungen	2222	3222	24	98,41	200,00	-101,59	98,41	200,00	-101,59
1/273000-680000	Planmäßige Abschreibung	2226			4.416,87	1.100,00	3.316,87	0,00	0,00	0,00
1/273000-700200	Miete MSG Tulln	2223	3223	24	5.005,10	2.500,00	2.505,10	5.005,10	2.500,00	2.505,10
1/273000-710000	Öffentliche Abgaben	2225	3225	24	157,63	300,00	-142,37	157,63	300,00	-142,37
1/273000-710100	Kommunalsteuer	2225	3225	24	1.882,23	1.800,00	82,23	1.882,23	1.800,00	82,23
1/273000-725000	Bibliothekserfordernisse	2225	3225	24	1.061,38	1.200,00	-138,62	1.061,38	1.200,00	-138,62
1/273000-728500	Leistungsentgelte an Firmen	2225	3225	24	1.045,86	900,00	145,86	1.045,86	900,00	145,86
1/273000-728800	Vergütung Bauhofleistungen	2225	3225	24	1.780,14	3.000,00	-1.219,86	1.780,14	3.000,00	-1.219,86
<b>SU 22 / 32</b>	<b>Summe Aufwendungen / Auszahlungen operative Gebarung</b>				<b>119.361,20</b>	<b>104.400,00</b>	<b>14.961,20</b>	<b>108.657,40</b>	<b>100.400,00</b>	<b>8.257,40</b>
<b>SA 0 / SA 1</b>	<b>(0) Nettoergebnis (21 - 22) / (1) Geldfluss operative Gebarung (31 - 32)</b>				<b>-95.391,44</b>	<b>-76.600,00</b>	<b>-18.791,44</b>	<b>-84.687,64</b>	<b>-78.000,00</b>	<b>-6.687,64</b>
<b>SU 23</b>	<b>Summe Haushaltsrücklagen</b>				<b>0,00</b>	<b>0,00</b>	<b>0,00</b>	<b>0,00</b>	<b>0,00</b>	<b>0,00</b>
<b>SA00</b>	<b>Nettoergebnis nach Zuw./Entn. Haushaltsrücklagen (Saldo 0 +/- SU23)</b>				<b>-95.391,44</b>	<b>-76.600,00</b>	<b>-18.791,44</b>			
<b>Investive Gebarung</b>										
<b>SU 33</b>	<b>Summe Einzahlungen investive Gebarung</b>							<b>0,00</b>	<b>0,00</b>	<b>0,00</b>
1/273000-042000	Betriebsausstattung		3415	2 41	0,00	0,00	0,00	0,00	800,00	-800,00
<b>SU 34</b>	<b>Summe Auszahlungen investive Gebarung</b>							<b>0,00</b>	<b>800,00</b>	<b>-800,00</b>
<b>SA2</b>	<b>Saldo (2) Geldfluss aus der Investiven Gebarung (33 - 34)</b>							<b>0,00</b>	<b>-800,00</b>	<b>800,00</b>
<b>SA3</b>	<b>Saldo (3) Nettofinanzierungssaldo (Saldo 1 + Saldo 2)</b>							<b>-84.687,64</b>	<b>-78.800,00</b>	<b>-5.887,64</b>
<b>Finanzierungstätigkeit</b>										
<b>SU 35</b>	<b>Summe Einzahlungen aus der Finanzierungstätigkeit</b>							<b>0,00</b>	<b>0,00</b>	<b>0,00</b>
<b>SU 36</b>	<b>Summe Auszahlungen aus der Finanzierungstätigkeit</b>							<b>0,00</b>	<b>0,00</b>	<b>0,00</b>
<b>SA4</b>	<b>Saldo (4) Geldfluss aus der Finanzierungstätigkeit (35 - 36)</b>							<b>0,00</b>	<b>0,00</b>	<b>0,00</b>
<b>SA5</b>	<b>Saldo (5) Geldfluss aus der voranschlagswirksamen Gebarung (Saldo 3 + Saldo 4)</b>							<b>-84.687,64</b>	<b>-78.800,00</b>	<b>-5.887,64</b>
<b>28</b>	<b>Forschung und Wissenschaft</b>									
<b>280</b>	<b>Förderung von Universitäten und Hochschulen</b>									
<b>280000</b>	<b>CAMPUS, FACHHOCHSCHULE</b>									
<b>Operative Gebarung</b>										
<b>SU 21 / 31</b>	<b>Summe Erträge / Einzahlungen operative Gebarung</b>				<b>0,00</b>	<b>0,00</b>	<b>0,00</b>	<b>0,00</b>	<b>0,00</b>	<b>0,00</b>
1/280000-755000	Beitrag Fachhochschule	2233	3233	27	100.000,00	100.000,00	0,00	100.000,00	100.000,00	0,00
<b>SU 22 / 32</b>	<b>Summe Aufwendungen / Auszahlungen operative Gebarung</b>				<b>100.000,00</b>	<b>100.000,00</b>	<b>0,00</b>	<b>100.000,00</b>	<b>100.000,00</b>	<b>0,00</b>
<b>SA 0 / SA 1</b>	<b>(0) Nettoergebnis (21 - 22) / (1) Geldfluss operative Gebarung (31 - 32)</b>				<b>-100.000,00</b>	<b>-100.000,00</b>	<b>0,00</b>	<b>-100.000,00</b>	<b>-100.000,00</b>	<b>0,00</b>
<b>SU 23</b>	<b>Summe Haushaltsrücklagen</b>				<b>0,00</b>	<b>0,00</b>	<b>0,00</b>	<b>0,00</b>	<b>0,00</b>	<b>0,00</b>
<b>SA00</b>	<b>Nettoergebnis nach Zuw./Entn. Haushaltsrücklagen (Saldo 0 +/- SU23)</b>				<b>-100.000,00</b>	<b>-100.000,00</b>	<b>0,00</b>			

		MVAG	MVAG	VCQU	Ergebnisrechnung			Finanzierungsrechnung		
		EH	FH		RA 2022	VA 2022	RA - VA	RA 2022	VA 2022	RA - VA
<b>Investive Gebarung</b>										
SU 33	Summe Einzahlungen investive Gebarung							0,00	0,00	0,00
SU 34	Summe Auszahlungen investive Gebarung							0,00	0,00	0,00
SA2	Saldo (2) Geldfluss aus der Investiven Gebarung (33 – 34)							0,00	0,00	0,00
SA3	Saldo (3) Nettofinanzierungssaldo (Saldo 1 + Saldo 2)							-100.000,00	-100.000,00	0,00
<b>Finanzierungstätigkeit</b>										
SU 35	Summe Einzahlungen aus der Finanzierungstätigkeit							0,00	0,00	0,00
SU 36	Summe Auszahlungen aus der Finanzierungstätigkeit							0,00	0,00	0,00
SA4	Saldo (4) Geldfluss aus der Finanzierungstätigkeit (35 – 36)							0,00	0,00	0,00
SA5	Saldo (5) Geldfluss aus der voranschlagswirksamen Gebarung (Saldo 3 + Saldo 4)							-100.000,00	-100.000,00	0,00
282	Studienbeihilfen									
282000	STUDIENBEIHILFEN									
<b>Operative Gebarung</b>										
SU 21 / 31	Summe Erträge / Einzahlungen operative Gebarung				0,00	0,00	0,00	0,00	0,00	0,00
1/282000-768000	NÖ Semesterticket	2234	3234	27	11.175,00	19.000,00	-7.825,00	11.175,00	19.000,00	-7.825,00
SU 22 / 32	Summe Aufwendungen / Auszahlungen operative Gebarung				11.175,00	19.000,00	-7.825,00	11.175,00	19.000,00	-7.825,00
SA 0 / SA 1	(0) Nettoergebnis (21 - 22) / (1) Geldfluss operative Gebarung (31 – 32)				-11.175,00	-19.000,00	7.825,00	-11.175,00	-19.000,00	7.825,00
SU 23	Summe Haushaltsrücklagen				0,00	0,00	0,00	0,00	0,00	0,00
SA00	Nettoergebnis nach Zuw./Entn. Haushaltsrücklagen (Saldo 0 +/- SU23)				-11.175,00	-19.000,00	7.825,00			
<b>Investive Gebarung</b>										
SU 33	Summe Einzahlungen investive Gebarung							0,00	0,00	0,00
SU 34	Summe Auszahlungen investive Gebarung							0,00	0,00	0,00
SA2	Saldo (2) Geldfluss aus der Investiven Gebarung (33 – 34)							0,00	0,00	0,00
SA3	Saldo (3) Nettofinanzierungssaldo (Saldo 1 + Saldo 2)							-11.175,00	-19.000,00	7.825,00
<b>Finanzierungstätigkeit</b>										
SU 35	Summe Einzahlungen aus der Finanzierungstätigkeit							0,00	0,00	0,00
SU 36	Summe Auszahlungen aus der Finanzierungstätigkeit							0,00	0,00	0,00
SA4	Saldo (4) Geldfluss aus der Finanzierungstätigkeit (35 – 36)							0,00	0,00	0,00
SA5	Saldo (5) Geldfluss aus der voranschlagswirksamen Gebarung (Saldo 3 + Saldo 4)							-11.175,00	-19.000,00	7.825,00
289	Sonstige Einrichtungen und Maßnahmen									
289500	TULLNER ZUKUNFTSFORUM									
<b>Operative Gebarung</b>										
2/289500+810000	Erlöse Kartenverkauf	2114	3114	13	4.071,99	8.000,00	-3.928,01	4.071,99	8.000,00	-3.928,01
2/289500+816000	Kostenbeiträge für Leistungen	2114	3114	13	4.583,33	10.000,00	-5.416,67	4.583,33	10.000,00	-5.416,67
SU 21 / 31	Summe Erträge / Einzahlungen operative Gebarung				8.655,32	18.000,00	-9.344,68	8.655,32	18.000,00	-9.344,68

		MVAG			Ergebnisrechnung			Finanzierungsrechnung		
		EH	FH	VCQU	RA 2022	VA 2022	RA - VA	RA 2022	VA 2022	RA - VA
1/289500-400000	Geringwertige Wirtschaftsgüter (GWG)	2221	3221	23	0,00	200,00	-200,00	0,00	200,00	-200,00
1/289500-630000	Porto	2222	3222	24	0,00	100,00	-100,00	0,00	100,00	-100,00
1/289500-728000	Honorare	2225	3225	24	14.942,76	14.000,00	942,76	14.942,76	14.000,00	942,76
1/289500-728300	Werbung	2225	3225	24	7.389,02	9.000,00	-1.610,98	7.389,02	9.000,00	-1.610,98
1/289500-728500	Leistungsentgelte an Firmen	2225	3225	24	23.107,95	23.000,00	107,95	23.107,95	23.000,00	107,95
<b>SU 22 / 32</b>	<b>Summe Aufwendungen / Auszahlungen operative Gebarung</b>				<b>45.439,73</b>	<b>46.300,00</b>	<b>-860,27</b>	<b>45.439,73</b>	<b>46.300,00</b>	<b>-860,27</b>
<b>SA 0 / SA 1</b>	<b>(0) Nettoergebnis (21 - 22) / (1) Geldfluss operative Gebarung (31 - 32)</b>				<b>-36.784,41</b>	<b>-28.300,00</b>	<b>-8.484,41</b>	<b>-36.784,41</b>	<b>-28.300,00</b>	<b>-8.484,41</b>
<b>SU 23</b>	<b>Summe Haushaltsrücklagen</b>				<b>0,00</b>	<b>0,00</b>	<b>0,00</b>	<b>0,00</b>	<b>0,00</b>	<b>0,00</b>
<b>SA00</b>	<b>Nettoergebnis nach Zuw./Entn. Haushaltsrücklagen (Saldo 0 +/- SU23)</b>				<b>-36.784,41</b>	<b>-28.300,00</b>	<b>-8.484,41</b>			
<b>Investive Gebarung</b>										
<b>SU 33</b>	<b>Summe Einzahlungen investive Gebarung</b>							<b>0,00</b>	<b>0,00</b>	<b>0,00</b>
<b>SU 34</b>	<b>Summe Auszahlungen investive Gebarung</b>							<b>0,00</b>	<b>0,00</b>	<b>0,00</b>
<b>SA2</b>	<b>Saldo (2) Geldfluss aus der Investiven Gebarung (33 - 34)</b>							<b>0,00</b>	<b>0,00</b>	<b>0,00</b>
<b>SA3</b>	<b>Saldo (3) Nettofinanzierungssaldo (Saldo 1 + Saldo 2)</b>							<b>-36.784,41</b>	<b>-28.300,00</b>	<b>-8.484,41</b>
<b>Finanzierungstätigkeit</b>										
<b>SU 35</b>	<b>Summe Einzahlungen aus der Finanzierungstätigkeit</b>							<b>0,00</b>	<b>0,00</b>	<b>0,00</b>
<b>SU 36</b>	<b>Summe Auszahlungen aus der Finanzierungstätigkeit</b>							<b>0,00</b>	<b>0,00</b>	<b>0,00</b>
<b>SA4</b>	<b>Saldo (4) Geldfluss aus der Finanzierungstätigkeit (35 - 36)</b>							<b>0,00</b>	<b>0,00</b>	<b>0,00</b>
<b>SA5</b>	<b>Saldo (5) Geldfluss aus der voranschlagswirksamen Gebarung (Saldo 3 + Saldo 4)</b>							<b>-36.784,41</b>	<b>-28.300,00</b>	<b>-8.484,41</b>

		MVAG	MVAG	VCQU	Ergebnisrechnung			Finanzierungsrechnung		
		EH	FH		RA 2022	VA 2022	RA - VA	RA 2022	VA 2022	RA - VA
<b>3 Kunst, Kultur und Kultus</b>										
<b>31</b>	<b>Bildende Künste</b>									
<b>312</b>	<b>Maßnahmen zur Förderung der bildenden Künste</b>									
<b>312000</b>	<b>MASSNAHMEN Z.FÖRD. DER BILDENDEN KÜNSTE</b>									
<b>Operative Gebarung</b>										
2/312000+829000	Verkauf von Kunstwerken	2116	3116	18	0,00	100,00	-100,00	0,00	100,00	-100,00
<b>SU 21 / 31</b>	<b>Summe Erträge / Einzahlungen operative Gebarung</b>				<b>0,00</b>	<b>100,00</b>	<b>-100,00</b>	<b>0,00</b>	<b>100,00</b>	<b>-100,00</b>
<b>SU 22 / 32</b>	<b>Summe Aufwendungen / Auszahlungen operative Gebarung</b>				<b>0,00</b>	<b>0,00</b>	<b>0,00</b>	<b>0,00</b>	<b>0,00</b>	<b>0,00</b>
<b>SA 0 / SA 1</b>	<b>(0) Nettoergebnis (21 - 22) / (1) Geldfluss operative Gebarung (31 - 32)</b>				<b>0,00</b>	<b>100,00</b>	<b>-100,00</b>	<b>0,00</b>	<b>100,00</b>	<b>-100,00</b>
<b>SU 23</b>	<b>Summe Haushaltsrücklagen</b>				<b>0,00</b>	<b>0,00</b>	<b>0,00</b>	<b>0,00</b>	<b>0,00</b>	<b>0,00</b>
<b>SA00</b>	<b>Nettoergebnis nach Zuw./Entn. Haushaltsrücklagen (Saldo 0 +/- SU23)</b>				<b>0,00</b>	<b>100,00</b>	<b>-100,00</b>			
<b>Investive Gebarung</b>										
<b>SU 33</b>	<b>Summe Einzahlungen investive Gebarung</b>							<b>0,00</b>	<b>0,00</b>	<b>0,00</b>
1/312000-042100	Ankauf von Kunstwerken		3415	2 41	0,00	0,00	0,00	2.500,00	0,00	2.500,00
1/312000-046000	Kulturgüter beweglich		3416	2 41	0,00	0,00	0,00	0,00	1.000,00	-1.000,00
<b>SU 34</b>	<b>Summe Auszahlungen investive Gebarung</b>							<b>2.500,00</b>	<b>1.000,00</b>	<b>1.500,00</b>
<b>SA2</b>	<b>Saldo (2) Geldfluss aus der Investiven Gebarung (33 - 34)</b>							<b>-2.500,00</b>	<b>-1.000,00</b>	<b>-1.500,00</b>
<b>SA3</b>	<b>Saldo (3) Nettofinanzierungssaldo (Saldo 1 + Saldo 2)</b>							<b>-2.500,00</b>	<b>-900,00</b>	<b>-1.600,00</b>
<b>Finanzierungstätigkeit</b>										
<b>SU 35</b>	<b>Summe Einzahlungen aus der Finanzierungstätigkeit</b>							<b>0,00</b>	<b>0,00</b>	<b>0,00</b>
<b>SU 36</b>	<b>Summe Auszahlungen aus der Finanzierungstätigkeit</b>							<b>0,00</b>	<b>0,00</b>	<b>0,00</b>
<b>SA4</b>	<b>Saldo (4) Geldfluss aus der Finanzierungstätigkeit (35 - 36)</b>							<b>0,00</b>	<b>0,00</b>	<b>0,00</b>
<b>SA5</b>	<b>Saldo (5) Geldfluss aus der voranschlagswirksamen Gebarung (Saldo 3 + Saldo 4)</b>							<b>-2.500,00</b>	<b>-900,00</b>	<b>-1.600,00</b>
<b>32</b>	<b>Musik und darstellende Kunst</b>									
<b>320</b>	<b>Ausbildung in Musik und darstellender Kunst</b>									
<b>320000</b>	<b>MUSIKSCHULE</b>									
<b>Operative Gebarung</b>										
2/320000+810000	Erlöse aus Veranstaltungen	2114	3114	13	0,00	100,00	-100,00	0,00	100,00	-100,00
2/320000+811000	Leihgebühr für Instrumente	2115	3115	14	9.131,45	16.000,00	-6.868,55	9.131,45	16.000,00	-6.868,55
2/320000+811100	Miete	2115	3115	14	0,00	100,00	-100,00	0,00	100,00	-100,00
2/320000+813000	Erträge aus der Auflösung von Investitionszuschüssen (Kapitaltransfers)	2127			753,84	800,00	-46,16	0,00	0,00	0,00
2/320000+816000	Kostenanteil für Außenstellen	2114	3114	13	197.844,70	190.000,00	7.844,70	167.179,10	190.000,00	-22.820,90
2/320000+817000	Erträge aus der Auflösung von sonstigen Rückstellungen	2117			75.003,42	10.400,00	64.603,42	0,00	0,00	0,00

		MVAG			Ergebnisrechnung			Finanzierungsrechnung		
		EH	FH	VCQU	RA 2022	VA 2022	RA - VA	RA 2022	VA 2022	RA - VA
2/320000+829000	Schulgeld	2116	3116	18	500.039,08	500.000,00	39,08	496.467,70	500.000,00	-3.532,30
2/320000+829100	Entgelt für Kopien	2116	3116	18	601,56	1.500,00	-898,44	601,56	1.500,00	-898,44
2/320000+829200	Förderung v. Veranstaltungsprojekten	2116	3116	18	0,00	100,00	-100,00	0,00	100,00	-100,00
2/320000+861000	Transfers von Ländern, Landesfonds und Landeskammern	2121	3121	15	612.542,56	600.000,00	12.542,56	619.662,56	600.000,00	19.662,56
<b>SU 21 / 31</b>	<b>Summe Erträge / Einzahlungen operative Gebarung</b>				<b>1.395.916,61</b>	<b>1.319.000,00</b>	<b>76.916,61</b>	<b>1.293.042,37</b>	<b>1.307.800,00</b>	<b>-14.757,63</b>
1/320000-400000	Geringwertige Wirtschaftsgüter (GWG)	2221	3221	23	11.518,51	1.500,00	10.018,51	11.518,51	1.500,00	10.018,51
1/320000-400100	Dienstbekleidung	2221	3221	23	149,90	200,00	-50,10	149,90	200,00	-50,10
1/320000-454000	Reinigungsmaterial	2221	3221	23	1.265,10	1.500,00	-234,90	1.265,10	1.500,00	-234,90
1/320000-456000	Büromaterial	2221	3221	23	2.345,43	2.100,00	245,43	2.695,18	2.100,00	595,18
1/320000-457000	Noten und Formulare	2221	3221	23	1.372,66	2.000,00	-627,34	1.385,66	2.000,00	-614,34
1/320000-459000	Sonstige Verbrauchsgüter	2221	3221	23	168,44	100,00	68,44	168,44	100,00	68,44
1/320000-5	Personalkonten verdichtet	22	32		1.945.543,94	1.926.700,00	18.843,94	1.855.935,10	1.879.200,00	-23.264,90
1/320000-600000	Strom	2222	3222	24	14.899,03	5.300,00	9.599,03	14.994,13	5.300,00	9.694,13
1/320000-600100	Gas	2222	3222	24	30.770,07	6.000,00	24.770,07	30.770,07	6.000,00	24.770,07
1/320000-614000	Instandhaltung Gebäude	2224	3224	24	12.551,42	10.000,00	2.551,42	13.734,02	10.000,00	3.734,02
1/320000-616000	Instandhaltung von Maschinen und maschinellen Anlagen	2224	3224	24	892,00	0,00	892,00	0,00	0,00	0,00
1/320000-617000	Fahrzeug- und Maschinenkosten	2224	3224	24	437,38	600,00	-162,62	437,38	600,00	-162,62
1/320000-618000	Instandhaltung der Einrichtung	2224	3224	24	436,79	500,00	-63,21	436,79	500,00	-63,21
1/320000-618100	Instandhaltung Instrumente	2224	3224	24	8.009,57	6.000,00	2.009,57	8.009,57	6.000,00	2.009,57
1/320000-630000	Porto	2222	3222	24	1.742,91	2.000,00	-257,09	1.742,91	2.000,00	-257,09
1/320000-631000	Telekommunikationsdienste	2222	3222	24	349,61	500,00	-150,39	369,70	500,00	-130,30
1/320000-670000	Versicherungen	2222	3222	24	6.400,71	6.100,00	300,71	6.400,71	6.100,00	300,71
1/320000-680000	Planmäßige Abschreibung	2226			19.515,83	18.800,00	715,83	0,00	0,00	0,00
1/320000-700000	Leihgebühr für Musikinstrumente	2223	3223	24	0,00	1.200,00	-1.200,00	0,00	1.200,00	-1.200,00
1/320000-710000	Öffentliche Abgaben	2225	3225	24	2.246,42	3.500,00	-1.253,58	2.246,42	3.500,00	-1.253,58
1/320000-710100	Kommunalsteuer	2225	3225	24	43.183,98	43.200,00	-16,02	43.183,98	43.200,00	-16,02
1/320000-724000	Reisegebühren	2225	3225	24	14.122,68	12.600,00	1.522,68	14.122,68	12.600,00	1.522,68
1/320000-728000	Kosten für Veranstaltungsprojekte	2225	3225	24	9.797,67	9.500,00	297,67	9.797,67	9.500,00	297,67
1/320000-728500	Leistungsentgelte an Firmen	2225	3225	24	14.204,74	12.000,00	2.204,74	14.204,74	12.000,00	2.204,74
1/320000-728800	Vergütung Bauhofleistungen	2225	3225	24	6.892,10	7.000,00	-107,90	6.892,10	7.000,00	-107,90
1/320000-757000	Beiträge	2234	3234	27	596,47	600,00	-3,53	596,47	600,00	-3,53
<b>SU 22 / 32</b>	<b>Summe Aufwendungen / Auszahlungen operative Gebarung</b>				<b>2.149.413,36</b>	<b>2.079.500,00</b>	<b>69.913,36</b>	<b>2.041.057,23</b>	<b>2.013.200,00</b>	<b>27.857,23</b>
<b>SA 0 / SA 1</b>	<b>(0) Nettoergebnis (21 - 22) / (1) Geldfluss operative Gebarung (31 - 32)</b>				<b>-753.496,75</b>	<b>-760.500,00</b>	<b>7.003,25</b>	<b>-748.014,86</b>	<b>-705.400,00</b>	<b>-42.614,86</b>
<b>SU 23</b>	<b>Summe Haushaltsrücklagen</b>				<b>0,00</b>	<b>0,00</b>	<b>0,00</b>	<b>0,00</b>	<b>0,00</b>	<b>0,00</b>
<b>SA00</b>	<b>Nettoergebnis nach Zuw./Entn. Haushaltsrücklagen (Saldo 0 +/- SU23)</b>				<b>-753.496,75</b>	<b>-760.500,00</b>	<b>7.003,25</b>			
<b>Investive Gebarung</b>										
<b>SU 33</b>	<b>Summe Einzahlungen investive Gebarung</b>							<b>0,00</b>	<b>0,00</b>	<b>0,00</b>

	MVAG	MVAG	VCQU	Ergebnisrechnung			Finanzierungsrechnung				
				EH	FH	RA 2022	VA 2022	RA - VA	RA 2022	VA 2022	RA - VA
1/320000-042000					3415 2 41	0,00	0,00	0,00	156,81	4.500,00	-4.343,19
1/320000-042100					3415 2 41	0,00	0,00	0,00	0,00	1.000,00	-1.000,00
1/320000-042110					3415 2 41	0,00	0,00	0,00	6.249,00	10.000,00	-3.751,00
<b>SU 34</b>					<b>Summe Auszahlungen investive Gebarung</b>				<b>6.405,81</b>	<b>15.500,00</b>	<b>-9.094,19</b>
<b>SA2</b>					<b>Saldo (2) Geldfluss aus der Investiven Gebarung (33 – 34)</b>				<b>-6.405,81</b>	<b>-15.500,00</b>	<b>9.094,19</b>
<b>SA3</b>					<b>Saldo (3) Nettofinanzierungssaldo (Saldo 1 + Saldo 2)</b>				<b>-754.420,67</b>	<b>-720.900,00</b>	<b>-33.520,67</b>
<b>Finanzierungstätigkeit</b>											
<b>SU 35</b>					<b>Summe Einzahlungen aus der Finanzierungstätigkeit</b>				<b>0,00</b>	<b>0,00</b>	<b>0,00</b>
<b>SU 36</b>					<b>Summe Auszahlungen aus der Finanzierungstätigkeit</b>				<b>0,00</b>	<b>0,00</b>	<b>0,00</b>
<b>SA4</b>					<b>Saldo (4) Geldfluss aus der Finanzierungstätigkeit (35 – 36)</b>				<b>0,00</b>	<b>0,00</b>	<b>0,00</b>
<b>SA5</b>					<b>Saldo (5) Geldfluss aus der voranschlagswirksamen Gebarung (Saldo 3 + Saldo 4)</b>				<b>-754.420,67</b>	<b>-720.900,00</b>	<b>-33.520,67</b>
<b>324</b>					<b>Maßnahmen zur Förderung der darstellenden Kunst</b>						
<b>324000</b>					<b>MASSNAHMEN ZUR FÖRDERUNG DER DARSTELLENDE KUNST</b>						
<b>Operative Gebarung</b>											
<b>SU 21 / 31</b>					<b>Summe Erträge / Einzahlungen operative Gebarung</b>	<b>0,00</b>	<b>0,00</b>	<b>0,00</b>	<b>0,00</b>	<b>0,00</b>	<b>0,00</b>
1/324000-757000					Subventionen 2234 3234 27	20.542,50	20.400,00	142,50	24.672,50	20.400,00	4.272,50
<b>SU 22 / 32</b>					<b>Summe Aufwendungen / Auszahlungen operative Gebarung</b>	<b>20.542,50</b>	<b>20.400,00</b>	<b>142,50</b>	<b>24.672,50</b>	<b>20.400,00</b>	<b>4.272,50</b>
<b>SA 0 / SA 1</b>					<b>(0) Nettoergebnis (21 - 22) / (1) Geldfluss operative Gebarung (31 – 32)</b>	<b>-20.542,50</b>	<b>-20.400,00</b>	<b>-142,50</b>	<b>-24.672,50</b>	<b>-20.400,00</b>	<b>-4.272,50</b>
<b>SU 23</b>					<b>Summe Haushaltsrücklagen</b>	<b>0,00</b>	<b>0,00</b>	<b>0,00</b>	<b>0,00</b>	<b>0,00</b>	<b>0,00</b>
<b>SA00</b>					<b>Nettoergebnis nach Zuw./Entn. Haushaltsrücklagen (Saldo 0 +/- SU23)</b>	<b>-20.542,50</b>	<b>-20.400,00</b>	<b>-142,50</b>			
<b>Investive Gebarung</b>											
<b>SU 33</b>					<b>Summe Einzahlungen investive Gebarung</b>				<b>0,00</b>	<b>0,00</b>	<b>0,00</b>
<b>SU 34</b>					<b>Summe Auszahlungen investive Gebarung</b>				<b>0,00</b>	<b>0,00</b>	<b>0,00</b>
<b>SA2</b>					<b>Saldo (2) Geldfluss aus der Investiven Gebarung (33 – 34)</b>				<b>0,00</b>	<b>0,00</b>	<b>0,00</b>
<b>SA3</b>					<b>Saldo (3) Nettofinanzierungssaldo (Saldo 1 + Saldo 2)</b>				<b>-24.672,50</b>	<b>-20.400,00</b>	<b>-4.272,50</b>
<b>Finanzierungstätigkeit</b>											
<b>SU 35</b>					<b>Summe Einzahlungen aus der Finanzierungstätigkeit</b>				<b>0,00</b>	<b>0,00</b>	<b>0,00</b>
<b>SU 36</b>					<b>Summe Auszahlungen aus der Finanzierungstätigkeit</b>				<b>0,00</b>	<b>0,00</b>	<b>0,00</b>
<b>SA4</b>					<b>Saldo (4) Geldfluss aus der Finanzierungstätigkeit (35 – 36)</b>				<b>0,00</b>	<b>0,00</b>	<b>0,00</b>
<b>SA5</b>					<b>Saldo (5) Geldfluss aus der voranschlagswirksamen Gebarung (Saldo 3 + Saldo 4)</b>				<b>-24.672,50</b>	<b>-20.400,00</b>	<b>-4.272,50</b>
<b>325</b>					<b>Festspiele</b>						
<b>325000</b>					<b>Gartensommer 2018</b>						
<b>Operative Gebarung</b>											
2/325000+813000					Erträge aus der Auflösung von Investitionszuschüssen (Kapitaltransfers) 2127	8.106,53	8.100,00	6,53	0,00	0,00	0,00
<b>SU 21 / 31</b>					<b>Summe Erträge / Einzahlungen operative Gebarung</b>	<b>8.106,53</b>	<b>8.100,00</b>	<b>6,53</b>	<b>0,00</b>	<b>0,00</b>	<b>0,00</b>



	MVAG	MVAG	VCQU	Ergebnisrechnung			Finanzierungsrechnung				
				EH	FH	RA 2022	VA 2022	RA - VA	RA 2022	VA 2022	RA - VA
1/325000-680000	Planmäßige Abschreibung			2226		12.174,88	12.200,00	-25,12	0,00	0,00	0,00
<b>SU 22 / 32</b>	<b>Summe Aufwendungen / Auszahlungen operative Gebarung</b>					<b>12.174,88</b>	<b>12.200,00</b>	<b>-25,12</b>	<b>0,00</b>	<b>0,00</b>	<b>0,00</b>
<b>SA 0 / SA 1</b>	<b>(0) Nettoergebnis (21 - 22) / (1) Geldfluss operative Gebarung (31 - 32)</b>					<b>-4.068,35</b>	<b>-4.100,00</b>	<b>31,65</b>	<b>0,00</b>	<b>0,00</b>	<b>0,00</b>
<b>SU 23</b>	<b>Summe Haushaltsrücklagen</b>					<b>0,00</b>	<b>0,00</b>	<b>0,00</b>	<b>0,00</b>	<b>0,00</b>	<b>0,00</b>
<b>SA00</b>	<b>Nettoergebnis nach Zuw./Entn. Haushaltsrücklagen (Saldo 0 +/- SU23)</b>					<b>-4.068,35</b>	<b>-4.100,00</b>	<b>31,65</b>			
<b>Investive Gebarung</b>											
<b>SU 33</b>	<b>Summe Einzahlungen investive Gebarung</b>								<b>0,00</b>	<b>0,00</b>	<b>0,00</b>
<b>SU 34</b>	<b>Summe Auszahlungen investive Gebarung</b>								<b>0,00</b>	<b>0,00</b>	<b>0,00</b>
<b>SA2</b>	<b>Saldo (2) Geldfluss aus der Investiven Gebarung (33 - 34)</b>								<b>0,00</b>	<b>0,00</b>	<b>0,00</b>
<b>SA3</b>	<b>Saldo (3) Nettofinanzierungssaldo (Saldo 1 + Saldo 2)</b>								<b>0,00</b>	<b>0,00</b>	<b>0,00</b>
<b>Finanzierungstätigkeit</b>											
<b>SU 35</b>	<b>Summe Einzahlungen aus der Finanzierungstätigkeit</b>								<b>0,00</b>	<b>0,00</b>	<b>0,00</b>
<b>SU 36</b>	<b>Summe Auszahlungen aus der Finanzierungstätigkeit</b>								<b>0,00</b>	<b>0,00</b>	<b>0,00</b>
<b>SA4</b>	<b>Saldo (4) Geldfluss aus der Finanzierungstätigkeit (35 - 36)</b>								<b>0,00</b>	<b>0,00</b>	<b>0,00</b>
<b>SA5</b>	<b>Saldo (5) Geldfluss aus der voranschlagswirksamen Gebarung (Saldo 3 + Saldo 4)</b>								<b>0,00</b>	<b>0,00</b>	<b>0,00</b>
<b>34 Museen und sonstige Sammlungen</b>											
<b>340 Museen</b>											
<b>340000 SCHIELE MUSEUM</b>											
<b>Operative Gebarung</b>											
2/340000+813000	Erträge aus der Auflösung von Investitionszuschüssen (Kapitaltransfers)			2127		709,68	700,00	9,68	0,00	0,00	0,00
<b>SU 21 / 31</b>	<b>Summe Erträge / Einzahlungen operative Gebarung</b>					<b>709,68</b>	<b>700,00</b>	<b>9,68</b>	<b>0,00</b>	<b>0,00</b>	<b>0,00</b>
1/340000-5	Personalkonten verdichtet	22	32			4.456,49	4.800,00	-343,51	4.456,49	4.800,00	-343,51
1/340000-614000	Instandhaltung Gebäude	2224	3224	24		0,00	200,00	-200,00	0,00	200,00	-200,00
1/340000-617000	Fahrzeug- und Maschinenkosten	2224	3224	24		64,20	200,00	-135,80	64,20	200,00	-135,80
1/340000-670000	Versicherungen	2222	3222	24		1.497,46	1.400,00	97,46	1.497,46	1.400,00	97,46
1/340000-680000	Planmäßige Abschreibung	2226				3.475,35	3.500,00	-24,65	0,00	0,00	0,00
1/340000-710100	Kommunalsteuer	2225	3225	24		101,68	200,00	-98,32	101,68	200,00	-98,32
1/340000-728500	Leistungsentgelte an Firmen	2225	3225	24		0,00	300,00	-300,00	0,00	300,00	-300,00
1/340000-728800	Vergütung Bauhofleistungen	2225	3225	24		616,07	1.500,00	-883,93	616,07	1.500,00	-883,93
1/340000-755000	Förderung Betrieb Egon Schiele Museum	2233	3233	27		86.866,56	83.000,00	3.866,56	86.866,56	83.000,00	3.866,56
<b>SU 22 / 32</b>	<b>Summe Aufwendungen / Auszahlungen operative Gebarung</b>					<b>97.077,81</b>	<b>95.100,00</b>	<b>1.977,81</b>	<b>93.602,46</b>	<b>91.600,00</b>	<b>2.002,46</b>
<b>SA 0 / SA 1</b>	<b>(0) Nettoergebnis (21 - 22) / (1) Geldfluss operative Gebarung (31 - 32)</b>					<b>-96.368,13</b>	<b>-94.400,00</b>	<b>-1.968,13</b>	<b>-93.602,46</b>	<b>-91.600,00</b>	<b>-2.002,46</b>
<b>SU 23</b>	<b>Summe Haushaltsrücklagen</b>					<b>0,00</b>	<b>0,00</b>	<b>0,00</b>	<b>0,00</b>	<b>0,00</b>	<b>0,00</b>
<b>SA00</b>	<b>Nettoergebnis nach Zuw./Entn. Haushaltsrücklagen (Saldo 0 +/- SU23)</b>					<b>-96.368,13</b>	<b>-94.400,00</b>	<b>-1.968,13</b>			

		MVAG			Ergebnisrechnung			Finanzierungsrechnung		
		EH	FH	VCQU	RA 2022	VA 2022	RA - VA	RA 2022	VA 2022	RA - VA
<b>Investive Gebarung</b>										
SU 33	Summe Einzahlungen investive Gebarung							0,00	0,00	0,00
SU 34	Summe Auszahlungen investive Gebarung							0,00	0,00	0,00
SA2	Saldo (2) Geldfluss aus der Investiven Gebarung (33 – 34)							0,00	0,00	0,00
SA3	Saldo (3) Nettofinanzierungssaldo (Saldo 1 + Saldo 2)							-93.602,46	-91.600,00	-2.002,46
<b>Finanzierungstätigkeit</b>										
SU 35	Summe Einzahlungen aus der Finanzierungstätigkeit							0,00	0,00	0,00
SU 36	Summe Auszahlungen aus der Finanzierungstätigkeit							0,00	0,00	0,00
SA4	Saldo (4) Geldfluss aus der Finanzierungstätigkeit (35 – 36)							0,00	0,00	0,00
SA5	Saldo (5) Geldfluss aus der voranschlagswirksamen Gebarung (Saldo 3 + Saldo 4)							-93.602,46	-91.600,00	-2.002,46
<b>340100 SCHIELE GEBURTSHAUS</b>										
<b>Operative Gebarung</b>										
2/340100+810000	Eintrittsentgelte	2114	3114	13	736,15	1.000,00	-263,85	736,15	1.000,00	-263,85
2/340100+810100	Verkäufe	2114	3114	13	96,37	100,00	-3,63	96,37	100,00	-3,63
<b>SU 21 / 31</b>	<b>Summe Erträge / Einzahlungen operative Gebarung</b>				<b>832,52</b>	<b>1.100,00</b>	<b>-267,48</b>	<b>832,52</b>	<b>1.100,00</b>	<b>-267,48</b>
1/340100-400000	Geringwertige Wirtschaftsgüter (GWG)	2221	3221	23	0,00	300,00	-300,00	0,00	300,00	-300,00
1/340100-454000	Reinigungsmaterial	2221	3221	23	0,00	100,00	-100,00	0,00	100,00	-100,00
1/340100-457000	Druckwerke	2221	3221	23	0,00	2.400,00	-2.400,00	0,00	2.400,00	-2.400,00
1/340100-5	Personalkonten verdichtet	22	32		3.133,36	3.300,00	-166,64	3.133,36	3.300,00	-166,64
1/340100-600000	Strom	2222	3222	24	167,19	300,00	-132,81	167,19	300,00	-132,81
1/340100-617000	Fahrzeug- und Maschinenkosten	2224	3224	24	0,00	100,00	-100,00	0,00	100,00	-100,00
1/340100-618000	Instandhaltung von sonstigen Anlagen	2224	3224	24	712,95	100,00	612,95	712,95	100,00	612,95
1/340100-631000	Telekommunikationsdienste	2222	3222	24	70,89	200,00	-129,11	72,47	200,00	-127,53
1/340100-680000	Planmäßige Abschreibung	2226			5.837,29	5.800,00	37,29	0,00	0,00	0,00
1/340100-683000	Verluste aus dem Abgang von Sachanlagen und immateriellen Vermögenswerten	2226			684,40	0,00	684,40	0,00	0,00	0,00
1/340100-700000	Mietzinse	2223	3223	24	5.753,90	6.200,00	-446,10	5.753,90	6.200,00	-446,10
1/340100-710100	Kommunalsteuer	2225	3225	24	73,58	100,00	-26,42	73,58	100,00	-26,42
1/340100-728300	Werbung	2225	3225	24	4.314,60	5.000,00	-685,40	4.314,60	5.000,00	-685,40
1/340100-728500	Leistungsentgelte an Firmen	2225	3225	24	447,37	900,00	-452,63	447,37	900,00	-452,63
1/340100-728800	Vergütung Bauhofleistungen	2225	3225	24	0,00	400,00	-400,00	0,00	400,00	-400,00
<b>SU 22 / 32</b>	<b>Summe Aufwendungen / Auszahlungen operative Gebarung</b>				<b>21.195,53</b>	<b>25.200,00</b>	<b>-4.004,47</b>	<b>14.675,42</b>	<b>19.400,00</b>	<b>-4.724,58</b>
<b>SA 0 / SA 1</b>	<b>(0) Nettoergebnis (21 - 22) / (1) Geldfluss operative Gebarung (31 – 32)</b>				<b>-20.363,01</b>	<b>-24.100,00</b>	<b>3.736,99</b>	<b>-13.842,90</b>	<b>-18.300,00</b>	<b>4.457,10</b>
SU 23	Summe Haushaltsrücklagen				0,00	0,00	0,00	0,00	0,00	0,00
SA00	Nettoergebnis nach Zuw./Entn. Haushaltsrücklagen (Saldo 0 +/- SU23)				-20.363,01	-24.100,00	3.736,99			

		MVAG	MVAG	VCQU	Ergebnisrechnung			Finanzierungsrechnung		
		EH	FH		RA 2022	VA 2022	RA - VA	RA 2022	VA 2022	RA - VA
<b>Investive Gebarung</b>										
SU 33	Summe Einzahlungen investive Gebarung							0,00	0,00	0,00
SU 34	Summe Auszahlungen investive Gebarung							0,00	0,00	0,00
SA2	Saldo (2) Geldfluss aus der Investiven Gebarung (33 – 34)							0,00	0,00	0,00
SA3	Saldo (3) Nettofinanzierungssaldo (Saldo 1 + Saldo 2)							-13.842,90	-18.300,00	4.457,10
<b>Finanzierungstätigkeit</b>										
SU 35	Summe Einzahlungen aus der Finanzierungstätigkeit							0,00	0,00	0,00
SU 36	Summe Auszahlungen aus der Finanzierungstätigkeit							0,00	0,00	0,00
SA4	Saldo (4) Geldfluss aus der Finanzierungstätigkeit (35 – 36)							0,00	0,00	0,00
SA5	Saldo (5) Geldfluss aus der voranschlagswirksamen Gebarung (Saldo 3 + Saldo 4)							-13.842,90	-18.300,00	4.457,10
<b>340200</b>	<b>VIRTULLEUM</b>									
<b>Operative Gebarung</b>										
2/340200+810100	Erlöse Leihgeräte	2114	3114	13	0,00	500,00	-500,00	0,00	500,00	-500,00
2/340200+860000	Transfers von Bund, Bundesfonds und Bundeskammern	2121	3121	15	0,00	7.000,00	-7.000,00	0,00	7.000,00	-7.000,00
2/340200+861000	Transfers von Ländern, Landesfonds und Landeskammern	2121	3121	15	2.700,00	0,00	2.700,00	2.700,00	0,00	2.700,00
<b>SU 21 / 31</b>	<b>Summe Erträge / Einzahlungen operative Gebarung</b>				<b>2.700,00</b>	<b>7.500,00</b>	<b>-4.800,00</b>	<b>2.700,00</b>	<b>7.500,00</b>	<b>-4.800,00</b>
1/340200-400000	Geringwertige Wirtschaftsgüter (GWG)	2221	3221	23	305,07	300,00	5,07	305,07	300,00	5,07
1/340200-457000	Druckwerke	2221	3221	23	0,00	2.000,00	-2.000,00	0,00	2.000,00	-2.000,00
1/340200-600000	Strom	2222	3222	24	211,72	500,00	-288,28	211,72	500,00	-288,28
1/340200-600300	Wärme	2222	3222	24	682,19	600,00	82,19	682,19	600,00	82,19
1/340200-614000	Instandhaltung von Gebäuden	2224	3224	24	0,00	200,00	-200,00	0,00	200,00	-200,00
1/340200-617000	Fahrzeug- und Maschinenkosten	2224	3224	24	4,80	100,00	-95,20	4,80	100,00	-95,20
1/340200-618000	Instandhaltung Einrichtung (inkl. Wartungs- u. Hostingkosten)	2224	3224	24	4.367,80	5.000,00	-632,20	4.367,80	5.000,00	-632,20
1/340200-631000	Telekommunikationsdienste	2222	3222	24	90,00	100,00	-10,00	90,00	100,00	-10,00
1/340200-650000	Kreditzinsen	2241	3241	25	1.308,93	1.300,00	8,93	1.308,93	1.300,00	8,93
1/340200-680000	Planmäßige Abschreibung	2226			592,40	500,00	92,40	0,00	0,00	0,00
1/340200-720000	Betriebs- u. Verwaltungskosten (GEDESAG)	2225	3225	24	1.018,68	1.200,00	-181,32	1.018,68	1.200,00	-181,32
1/340200-728300	Werbung	2225	3225	24	5.321,20	8.000,00	-2.678,80	5.321,20	8.000,00	-2.678,80
1/340200-728500	Leistungsentgelte an Firmen	2225	3225	24	7.234,71	13.000,00	-5.765,29	2.578,26	13.000,00	-10.421,74
1/340200-728800	Vergütung Bauhofleistungen	2225	3225	24	77,27	500,00	-422,73	77,27	500,00	-422,73
<b>SU 22 / 32</b>	<b>Summe Aufwendungen / Auszahlungen operative Gebarung</b>				<b>21.214,77</b>	<b>33.300,00</b>	<b>-12.085,23</b>	<b>15.965,92</b>	<b>32.800,00</b>	<b>-16.834,08</b>
<b>SA 0 / SA 1</b>	<b>(0) Nettoergebnis (21 - 22) / (1) Geldfluss operative Gebarung (31 – 32)</b>				<b>-18.514,77</b>	<b>-25.800,00</b>	<b>7.285,23</b>	<b>-13.265,92</b>	<b>-25.300,00</b>	<b>12.034,08</b>
SU 23	Summe Haushaltsrücklagen				0,00	0,00	0,00	0,00	0,00	0,00
SA00	Nettoergebnis nach Zuw./Entn. Haushaltsrücklagen (Saldo 0 +/- SU23)				-18.514,77	-25.800,00	7.285,23			

		MVAG			Ergebnisrechnung			Finanzierungsrechnung		
		EH	FH	VCQU	RA 2022	VA 2022	RA - VA	RA 2022	VA 2022	RA - VA
<b>Investive Gebarung</b>										
2/340200+301000	Kapitaltransfers von Ländern, Landesfonds und Landeskammern		3331	33	0,00	0,00	0,00	37.832,80	0,00	37.832,80
<b>SU 33</b>	<b>Summe Einzahlungen investive Gebarung</b>							<b>37.832,80</b>	<b>0,00</b>	<b>37.832,80</b>
1/340200-042000	Einrichtung		3415	2 41	0,00	0,00	0,00	0,00	1.000,00	-1.000,00
<b>SU 34</b>	<b>Summe Auszahlungen investive Gebarung</b>							<b>0,00</b>	<b>1.000,00</b>	<b>-1.000,00</b>
<b>SA2</b>	<b>Saldo (2) Geldfluss aus der Investiven Gebarung (33 – 34)</b>							<b>37.832,80</b>	<b>-1.000,00</b>	<b>38.832,80</b>
<b>SA3</b>	<b>Saldo (3) Nettofinanzierungssaldo (Saldo 1 + Saldo 2)</b>							<b>24.566,88</b>	<b>-26.300,00</b>	<b>50.866,88</b>
<b>Finanzierungstätigkeit</b>										
<b>SU 35</b>	<b>Summe Einzahlungen aus der Finanzierungstätigkeit</b>							<b>0,00</b>	<b>0,00</b>	<b>0,00</b>
1/340200-346500	Darlehen Bank Austria-UniCredit		3614	65	0,00	0,00	0,00	7.196,62	7.200,00	-3,38
1/340200-346600	Darlehen BAWAG-PSK		3614	65	0,00	0,00	0,00	2.252,83	2.300,00	-47,17
<b>SU 36</b>	<b>Summe Auszahlungen aus der Finanzierungstätigkeit</b>							<b>9.449,45</b>	<b>9.500,00</b>	<b>-50,55</b>
<b>SA4</b>	<b>Saldo (4) Geldfluss aus der Finanzierungstätigkeit (35 – 36)</b>							<b>-9.449,45</b>	<b>-9.500,00</b>	<b>50,55</b>
<b>SA5</b>	<b>Saldo (5) Geldfluss aus der voranschlagswirksamen Gebarung (Saldo 3 + Saldo 4)</b>							<b>15.117,43</b>	<b>-35.800,00</b>	<b>50.917,43</b>
<b>341</b>	<b>Sonstige Sammlungen</b>									
<b>341000</b>	<b>RÖMERMUSEUM</b>									
<b>Operative Gebarung</b>										
2/341000+810000	Eintrittsentgelte	2114	3114	13	7.111,32	5.000,00	2.111,32	7.111,32	5.000,00	2.111,32
2/341000+810100	Verkäufe 10 %	2114	3114	13	546,74	100,00	446,74	546,74	100,00	446,74
2/341000+810500	Verkäufe 20 %	2114	3114	13	1.026,26	400,00	626,26	1.026,26	400,00	626,26
2/341000+813000	Erträge aus der Auflösung von Investitionszuschüssen (Kapitaltransfers)	2127			10.007,67	10.000,00	7,67	0,00	0,00	0,00
2/341000+829000	Sonstige Einnahmen	2116	3116	18	3.015,03	2.400,00	615,03	3.015,03	2.400,00	615,03
2/341000+861000	Transfers von Ländern, Landesfonds und Landeskammern	2121	3121	15	162,73	100,00	62,73	162,73	100,00	62,73
<b>SU 21 / 31</b>	<b>Summe Erträge / Einzahlungen operative Gebarung</b>				<b>21.869,75</b>	<b>18.000,00</b>	<b>3.869,75</b>	<b>11.862,08</b>	<b>8.000,00</b>	<b>3.862,08</b>
1/341000-400000	Geringwertige Wirtschaftsgüter (GWG)	2221	3221	23	595,54	400,00	195,54	595,54	400,00	195,54
1/341000-400100	Dienstbekleidung	2221	3221	23	37,49	400,00	-362,51	37,49	400,00	-362,51
1/341000-413000	Verkaufsartikel	2221	3221	23	1.476,74	1.000,00	476,74	1.476,74	1.000,00	476,74
1/341000-454000	Reinigungsmaterial	2221	3221	23	253,77	400,00	-146,23	253,77	400,00	-146,23
1/341000-456000	Büromaterial	2221	3221	23	69,24	300,00	-230,76	69,24	300,00	-230,76
1/341000-457000	Druckwerke	2221	3221	23	383,00	1.000,00	-617,00	383,00	1.000,00	-617,00
1/341000-459000	Sonstige Verbrauchsgüter	2221	3221	23	0,00	100,00	-100,00	0,00	100,00	-100,00
1/341000-5	Personalkonten verdichtet	22	32		89.271,23	86.700,00	2.571,23	78.064,50	75.700,00	2.364,50
1/341000-600000	Strom	2222	3222	24	796,55	2.400,00	-1.603,45	796,55	2.400,00	-1.603,45
1/341000-600300	Wärme	2222	3222	24	2.566,34	2.800,00	-233,66	2.566,34	2.800,00	-233,66
1/341000-614000	Instandhaltung Gebäude	2224	3224	24	3.836,22	1.500,00	2.336,22	3.836,22	1.500,00	2.336,22

		MVAG			Ergebnisrechnung			Finanzierungsrechnung		
		EH	FH	VCQU	RA 2022	VA 2022	RA - VA	RA 2022	VA 2022	RA - VA
1/341000-617000	Fahrzeug- und Maschinenkosten	2224	3224	24	374,34	500,00	-125,66	374,34	500,00	-125,66
1/341000-618000	Instandhaltung der Einrichtung	2224	3224	24	4.280,25	5.500,00	-1.219,75	3.057,25	5.500,00	-2.442,75
1/341000-630000	Porto	2222	3222	24	0,00	400,00	-400,00	0,00	400,00	-400,00
1/341000-631000	Telekommunikationsdienste	2222	3222	24	149,77	600,00	-450,23	151,72	600,00	-448,28
1/341000-650000	Kreditzinsen	2241	3241	25	140,09	100,00	40,09	140,09	100,00	40,09
1/341000-670000	Versicherungen	2222	3222	24	0,00	100,00	-100,00	0,00	100,00	-100,00
1/341000-680000	Planmäßige Abschreibung	2226			15.720,96	16.100,00	-379,04	0,00	0,00	0,00
1/341000-710000	Öffentliche Abgaben	2225	3225	24	86,28	100,00	-13,72	86,28	100,00	-13,72
1/341000-710100	Kommunalsteuer	2225	3225	24	1.883,57	1.900,00	-16,43	1.883,57	1.900,00	-16,43
1/341000-720000	Betriebs- u. Verwaltungskosten (GEDESAG)	2225	3225	24	3.587,60	4.100,00	-512,40	3.587,60	4.100,00	-512,40
1/341000-724000	Reisegebühren	2225	3225	24	1.010,73	1.000,00	10,73	1.010,73	1.000,00	10,73
1/341000-726000	Mitgliedsbeiträge an Institutionen	2225	3225	24	221,00	300,00	-79,00	186,00	300,00	-114,00
1/341000-728200	Honorare Führungen	2225	3225	24	2.000,00	1.500,00	500,00	2.000,00	1.500,00	500,00
1/341000-728300	Werbung	2225	3225	24	1.497,82	1.500,00	-2,18	1.497,82	1.500,00	-2,18
1/341000-728500	Leistungsentgelte an Firmen	2225	3225	24	9.305,33	12.200,00	-2.894,67	9.565,76	12.200,00	-2.634,24
1/341000-728800	Vergütung Bauhofleistungen	2225	3225	24	3.305,20	3.400,00	-94,80	3.305,20	3.400,00	-94,80
<b>SU 22 / 32</b>	<b>Summe Aufwendungen / Auszahlungen operative Gebarung</b>				<b>142.849,06</b>	<b>146.300,00</b>	<b>-3.450,94</b>	<b>114.925,75</b>	<b>119.200,00</b>	<b>-4.274,25</b>
<b>SA 0 / SA 1</b>	<b>(0) Nettoergebnis (21 - 22) / (1) Geldfluss operative Gebarung (31 - 32)</b>				<b>-120.979,31</b>	<b>-128.300,00</b>	<b>7.320,69</b>	<b>-103.063,67</b>	<b>-111.200,00</b>	<b>8.136,33</b>
<b>SU 23</b>	<b>Summe Haushaltsrücklagen</b>				<b>0,00</b>	<b>0,00</b>	<b>0,00</b>	<b>0,00</b>	<b>0,00</b>	<b>0,00</b>
<b>SA00</b>	<b>Nettoergebnis nach Zuw./Entn. Haushaltsrücklagen (Saldo 0 +/- SU23)</b>				<b>-120.979,31</b>	<b>-128.300,00</b>	<b>7.320,69</b>			
<b>Investive Gebarung</b>										
<b>SU 33</b>	<b>Summe Einzahlungen investive Gebarung</b>							<b>0,00</b>	<b>0,00</b>	<b>0,00</b>
1/341000-042000	Einrichtung		3415	2 41	0,00	0,00	0,00	6.958,00	15.000,00	-8.042,00
<b>SU 34</b>	<b>Summe Auszahlungen investive Gebarung</b>							<b>6.958,00</b>	<b>15.000,00</b>	<b>-8.042,00</b>
<b>SA2</b>	<b>Saldo (2) Geldfluss aus der Investiven Gebarung (33 - 34)</b>							<b>-6.958,00</b>	<b>-15.000,00</b>	<b>8.042,00</b>
<b>SA3</b>	<b>Saldo (3) Nettofinanzierungssaldo (Saldo 1 + Saldo 2)</b>							<b>-110.021,67</b>	<b>-126.200,00</b>	<b>16.178,33</b>
<b>Finanzierungstätigkeit</b>										
<b>SU 35</b>	<b>Summe Einzahlungen aus der Finanzierungstätigkeit</b>							<b>0,00</b>	<b>0,00</b>	<b>0,00</b>
1/341000-346600	Darlehen BAWAG-PSK		3614	65	0,00	0,00	0,00	1.687,39	1.700,00	-12,61
<b>SU 36</b>	<b>Summe Auszahlungen aus der Finanzierungstätigkeit</b>							<b>1.687,39</b>	<b>1.700,00</b>	<b>-12,61</b>
<b>SA4</b>	<b>Saldo (4) Geldfluss aus der Finanzierungstätigkeit (35 - 36)</b>							<b>-1.687,39</b>	<b>-1.700,00</b>	<b>12,61</b>
<b>SA5</b>	<b>Saldo (5) Geldfluss aus der voranschlagswirksamen Gebarung (Saldo 3 + Saldo 4)</b>							<b>-111.709,06</b>	<b>-127.900,00</b>	<b>16.190,94</b>
<b>341100</b>	<b>Römermuseum Adaptierung</b>									
<b>Operative Gebarung</b>										
<b>SU 21 / 31</b>	<b>Summe Erträge / Einzahlungen operative Gebarung</b>				<b>0,00</b>	<b>0,00</b>	<b>0,00</b>	<b>0,00</b>	<b>0,00</b>	<b>0,00</b>

		MVAG			Ergebnisrechnung			Finanzierungsrechnung		
		EH	FH	VCQU	RA 2022	VA 2022	RA - VA	RA 2022	VA 2022	RA - VA
1/341100-680000	Planmäßige Abschreibung	2226			11.802,92	11.800,00	2,92	0,00	0,00	0,00
<b>SU 22 / 32</b>	<b>Summe Aufwendungen / Auszahlungen operative Gebarung</b>				<b>11.802,92</b>	<b>11.800,00</b>	<b>2,92</b>	<b>0,00</b>	<b>0,00</b>	<b>0,00</b>
<b>SA 0 / SA 1</b>	<b>(0) Nettoergebnis (21 - 22) / (1) Geldfluss operative Gebarung (31 - 32)</b>				<b>-11.802,92</b>	<b>-11.800,00</b>	<b>-2,92</b>	<b>0,00</b>	<b>0,00</b>	<b>0,00</b>
<b>SU 23</b>	<b>Summe Haushaltsrücklagen</b>				<b>0,00</b>	<b>0,00</b>	<b>0,00</b>	<b>0,00</b>	<b>0,00</b>	<b>0,00</b>
<b>SA00</b>	<b>Nettoergebnis nach Zuw./Entn. Haushaltsrücklagen (Saldo 0 +/- SU23)</b>				<b>-11.802,92</b>	<b>-11.800,00</b>	<b>-2,92</b>			
<b>Investive Gebarung</b>										
<b>SU 33</b>	<b>Summe Einzahlungen investive Gebarung</b>							<b>0,00</b>	<b>0,00</b>	<b>0,00</b>
<b>SU 34</b>	<b>Summe Auszahlungen investive Gebarung</b>							<b>0,00</b>	<b>0,00</b>	<b>0,00</b>
<b>SA2</b>	<b>Saldo (2) Geldfluss aus der Investiven Gebarung (33 - 34)</b>							<b>0,00</b>	<b>0,00</b>	<b>0,00</b>
<b>SA3</b>	<b>Saldo (3) Nettofinanzierungssaldo (Saldo 1 + Saldo 2)</b>							<b>0,00</b>	<b>0,00</b>	<b>0,00</b>
<b>Finanzierungstätigkeit</b>										
<b>SU 35</b>	<b>Summe Einzahlungen aus der Finanzierungstätigkeit</b>							<b>0,00</b>	<b>0,00</b>	<b>0,00</b>
<b>SU 36</b>	<b>Summe Auszahlungen aus der Finanzierungstätigkeit</b>							<b>0,00</b>	<b>0,00</b>	<b>0,00</b>
<b>SA4</b>	<b>Saldo (4) Geldfluss aus der Finanzierungstätigkeit (35 - 36)</b>							<b>0,00</b>	<b>0,00</b>	<b>0,00</b>
<b>SA5</b>	<b>Saldo (5) Geldfluss aus der voranschlagswirksamen Gebarung (Saldo 3 + Saldo 4)</b>							<b>0,00</b>	<b>0,00</b>	<b>0,00</b>
<b>36</b>	<b>Heimspflege</b>									
<b>360</b>	<b>Heimtmuseen</b>									
<b>360000</b>	<b>AUSSTELLUNGEN/MUSEEN MINORITENKLOSTER</b>									
<b>Operative Gebarung</b>										
2/360000+810000	Eintrittsentgelte	2114	3114	13	6.093,69	5.000,00	1.093,69	6.093,69	5.000,00	1.093,69
2/360000+810100	Verkäufe	2114	3114	13	20,73	100,00	-79,27	20,73	100,00	-79,27
2/360000+813000	Erträge aus der Auflösung von Investitionszuschüssen (Kapitaltransfers)	2127			7.187,50	7.200,00	-12,50	0,00	0,00	0,00
2/360000+817000	Erträge aus der Auflösung von sonstigen Rückstellungen	2117			0,00	3.900,00	-3.900,00	0,00	0,00	0,00
2/360000+829000	Sonstige Einnahmen	2116	3116	18	12.473,76	10.000,00	2.473,76	12.473,76	10.000,00	2.473,76
2/360000+861000	Transfers von Ländern, Landesfonds und Landeskammern	2121	3121	15	0,00	100,00	-100,00	0,00	100,00	-100,00
<b>SU 21 / 31</b>	<b>Summe Erträge / Einzahlungen operative Gebarung</b>				<b>25.775,68</b>	<b>26.300,00</b>	<b>-524,32</b>	<b>18.588,18</b>	<b>15.200,00</b>	<b>3.388,18</b>
1/360000-400000	Geringwertige Wirtschaftsgüter (GWG)	2221	3221	23	315,00	100,00	215,00	315,00	100,00	215,00
1/360000-456000	Büromaterial	2221	3221	23	0,00	100,00	-100,00	0,00	100,00	-100,00
1/360000-457000	Druckwerke	2221	3221	23	580,00	1.700,00	-1.120,00	580,00	1.700,00	-1.120,00
1/360000-459000	Sonstige Verbrauchsgüter	2221	3221	23	0,00	100,00	-100,00	0,00	100,00	-100,00
1/360000-5	Personalkonten verdichtet	22	32		13.755,69	13.800,00	-44,31	13.626,73	13.600,00	26,73
1/360000-600000	Strom	2222	3222	24	2.850,10	3.500,00	-649,90	2.881,11	3.500,00	-618,89
1/360000-600300	Wärme	2222	3222	24	6.984,12	2.000,00	4.984,12	6.984,12	2.000,00	4.984,12
1/360000-614000	Instandhaltung Gebäude	2224	3224	24	311,57	1.000,00	-688,43	311,57	1.000,00	-688,43

		MVAG			Ergebnisrechnung			Finanzierungsrechnung		
		EH	FH	VCQU	RA 2022	VA 2022	RA - VA	RA 2022	VA 2022	RA - VA
1/360000-616000	Instandhaltung von Maschinen und maschinellen Anlagen	2224	3224	24	4.806,09	3.000,00	1.806,09	3.470,00	3.000,00	470,00
1/360000-617000	Fahrzeug- und Maschinenkosten	2224	3224	24	1.087,75	700,00	387,75	1.087,75	700,00	387,75
1/360000-618000	Instandhaltung der Einrichtung	2224	3224	24	9.086,43	300,00	8.786,43	2.152,87	300,00	1.852,87
1/360000-650000	Kreditzinsen	2241	3241	25	1.245,22	1.200,00	45,22	1.245,22	1.200,00	45,22
1/360000-670000	Versicherungen	2222	3222	24	5.358,63	4.700,00	658,63	5.358,63	4.700,00	658,63
1/360000-680000	Planmäßige Abschreibung	2226			3.983,74	3.800,00	183,74	0,00	0,00	0,00
1/360000-710000	Öffentliche Abgaben	2225	3225	24	3.008,66	3.100,00	-91,34	3.008,66	3.100,00	-91,34
1/360000-710100	Kommunalsteuer	2225	3225	24	319,82	400,00	-80,18	319,82	400,00	-80,18
1/360000-724000	Reisegebühren	2225	3225	24	14,74	100,00	-85,26	14,74	100,00	-85,26
1/360000-726000	Mitgliedsbeiträge an Institutionen	2225	3225	24	25,00	200,00	-175,00	25,00	200,00	-175,00
1/360000-728300	Werbung	2225	3225	24	6.834,04	7.200,00	-365,96	6.834,04	7.200,00	-365,96
1/360000-728500	Leistungsentgelte an Firmen	2225	3225	24	29.189,62	26.000,00	3.189,62	28.680,87	26.000,00	2.680,87
1/360000-728800	Vergütung Bauhofleistungen	2225	3225	24	14.768,84	4.800,00	9.968,84	14.768,84	4.800,00	9.968,84
<b>SU 22 / 32</b>	<b>Summe Aufwendungen / Auszahlungen operative Gebarung</b>				<b>104.525,06</b>	<b>77.800,00</b>	<b>26.725,06</b>	<b>91.664,97</b>	<b>73.800,00</b>	<b>17.864,97</b>
<b>SA 0 / SA 1</b>	<b>(0) Nettoergebnis (21 - 22) / (1) Geldfluss operative Gebarung (31 - 32)</b>				<b>-78.749,38</b>	<b>-51.500,00</b>	<b>-27.249,38</b>	<b>-73.076,79</b>	<b>-58.600,00</b>	<b>-14.476,79</b>
<b>SU 23</b>	<b>Summe Haushaltsrücklagen</b>				<b>0,00</b>	<b>0,00</b>	<b>0,00</b>	<b>0,00</b>	<b>0,00</b>	<b>0,00</b>
<b>SA00</b>	<b>Nettoergebnis nach Zuw./Entn. Haushaltsrücklagen (Saldo 0 +/- SU23)</b>				<b>-78.749,38</b>	<b>-51.500,00</b>	<b>-27.249,38</b>			
<b>Investive Gebarung</b>										
<b>SU 33</b>	<b>Summe Einzahlungen investive Gebarung</b>							<b>0,00</b>	<b>0,00</b>	<b>0,00</b>
1/360000-006000	Sonstige Grundstückseinrichtungen		3412	2 40	0,00	0,00	0,00	0,00	30.000,00	-30.000,00
1/360000-042000	Einrichtung		3415	2 41	0,00	0,00	0,00	5.962,02	0,00	5.962,02
1/360000-046000	Kulturgüter beweglich		3416	2 41	0,00	0,00	0,00	0,00	100,00	-100,00
<b>SU 34</b>	<b>Summe Auszahlungen investive Gebarung</b>							<b>5.962,02</b>	<b>30.100,00</b>	<b>-24.137,98</b>
<b>SA2</b>	<b>Saldo (2) Geldfluss aus der Investiven Gebarung (33 - 34)</b>							<b>-5.962,02</b>	<b>-30.100,00</b>	<b>24.137,98</b>
<b>SA3</b>	<b>Saldo (3) Nettofinanzierungssaldo (Saldo 1 + Saldo 2)</b>							<b>-79.038,81</b>	<b>-88.700,00</b>	<b>9.661,19</b>
<b>Finanzierungstätigkeit</b>										
<b>SU 35</b>	<b>Summe Einzahlungen aus der Finanzierungstätigkeit</b>							<b>0,00</b>	<b>0,00</b>	<b>0,00</b>
1/360000-346800	Darlehen Hypo NOE		3614	65	0,00	0,00	0,00	27.370,48	27.400,00	-29,52
<b>SU 36</b>	<b>Summe Auszahlungen aus der Finanzierungstätigkeit</b>							<b>27.370,48</b>	<b>27.400,00</b>	<b>-29,52</b>
<b>SA4</b>	<b>Saldo (4) Geldfluss aus der Finanzierungstätigkeit (35 - 36)</b>							<b>-27.370,48</b>	<b>-27.400,00</b>	<b>29,52</b>
<b>SA5</b>	<b>Saldo (5) Geldfluss aus der voranschlagswirksamen Gebarung (Saldo 3 + Saldo 4)</b>							<b>-106.409,29</b>	<b>-116.100,00</b>	<b>9.690,71</b>
<b>360100</b>	<b>Virtulleum</b>									
<b>Operative Gebarung</b>										
2/360100+813000	Erträge aus der Auflösung von Investitionszuschüssen (Kapitaltransfers)		2127		19.853,28	16.100,00	3.753,28	0,00	0,00	0,00
<b>SU 21 / 31</b>	<b>Summe Erträge / Einzahlungen operative Gebarung</b>				<b>19.853,28</b>	<b>16.100,00</b>	<b>3.753,28</b>	<b>0,00</b>	<b>0,00</b>	<b>0,00</b>

		MVAG			Ergebnisrechnung			Finanzierungsrechnung		
		EH	FH	VCQU	RA 2022	VA 2022	RA - VA	RA 2022	VA 2022	RA - VA
1/360100-680000	Planmäßige Abschreibung	2226			61.100,62	61.100,00	0,62	0,00	0,00	0,00
<b>SU 22 / 32</b>	<b>Summe Aufwendungen / Auszahlungen operative Gebarung</b>				<b>61.100,62</b>	<b>61.100,00</b>	<b>0,62</b>	<b>0,00</b>	<b>0,00</b>	<b>0,00</b>
<b>SA 0 / SA 1</b>	<b>(0) Nettoergebnis (21 - 22) / (1) Geldfluss operative Gebarung (31 - 32)</b>				<b>-41.247,34</b>	<b>-45.000,00</b>	<b>3.752,66</b>	<b>0,00</b>	<b>0,00</b>	<b>0,00</b>
<b>SU 23</b>	<b>Summe Haushaltsrücklagen</b>				<b>0,00</b>	<b>0,00</b>	<b>0,00</b>	<b>0,00</b>	<b>0,00</b>	<b>0,00</b>
<b>SA00</b>	<b>Nettoergebnis nach Zuw./Entn. Haushaltsrücklagen (Saldo 0 +/- SU23)</b>				<b>-41.247,34</b>	<b>-45.000,00</b>	<b>3.752,66</b>			
<b>Investive Gebarung</b>										
<b>SU 33</b>	<b>Summe Einzahlungen investive Gebarung</b>							<b>0,00</b>	<b>0,00</b>	<b>0,00</b>
<b>SU 34</b>	<b>Summe Auszahlungen investive Gebarung</b>							<b>0,00</b>	<b>0,00</b>	<b>0,00</b>
<b>SA2</b>	<b>Saldo (2) Geldfluss aus der Investiven Gebarung (33 - 34)</b>							<b>0,00</b>	<b>0,00</b>	<b>0,00</b>
<b>SA3</b>	<b>Saldo (3) Nettofinanzierungssaldo (Saldo 1 + Saldo 2)</b>							<b>0,00</b>	<b>0,00</b>	<b>0,00</b>
<b>Finanzierungstätigkeit</b>										
<b>SU 35</b>	<b>Summe Einzahlungen aus der Finanzierungstätigkeit</b>							<b>0,00</b>	<b>0,00</b>	<b>0,00</b>
<b>SU 36</b>	<b>Summe Auszahlungen aus der Finanzierungstätigkeit</b>							<b>0,00</b>	<b>0,00</b>	<b>0,00</b>
<b>SA4</b>	<b>Saldo (4) Geldfluss aus der Finanzierungstätigkeit (35 - 36)</b>							<b>0,00</b>	<b>0,00</b>	<b>0,00</b>
<b>SA5</b>	<b>Saldo (5) Geldfluss aus der voranschlagswirksamen Gebarung (Saldo 3 + Saldo 4)</b>							<b>0,00</b>	<b>0,00</b>	<b>0,00</b>
<b>361</b>	<b>Nichtwissenschaftliche Archive</b>									
<b>361000</b>	<b>STADTARCHIV</b>									
<b>Operative Gebarung</b>										
2/361000+808000	Heimatkundliche Schriften, Erlöse	2116	3116	16	0,00	100,00	-100,00	0,00	100,00	-100,00
2/361000+810000	Heimatbuch-Verkaufserlöse	2114	3114	13	5.290,84	1.600,00	3.690,84	5.290,84	1.600,00	3.690,84
2/361000+813000	Erträge aus der Auflösung von Investitionszuschüssen (Kapitaltransfers)	2127			106,67	0,00	106,67	0,00	0,00	0,00
<b>SU 21 / 31</b>	<b>Summe Erträge / Einzahlungen operative Gebarung</b>				<b>5.397,51</b>	<b>1.700,00</b>	<b>3.697,51</b>	<b>5.290,84</b>	<b>1.700,00</b>	<b>3.590,84</b>
1/361000-400000	Geringwertige Wirtschaftsgüter (GWG)	2221	3221	23	896,83	1.000,00	-103,17	896,83	1.000,00	-103,17
1/361000-459000	Sonstige Verbrauchsgüter	2221	3221	23	66,24	300,00	-233,76	66,24	300,00	-233,76
1/361000-615000	Instandhaltung von Kulturgütern	2224	3224	24	3.480,00	4.000,00	-520,00	3.480,00	4.000,00	-520,00
1/361000-616000	Instandhaltung der Anlagen	2224	3224	24	0,00	600,00	-600,00	0,00	600,00	-600,00
1/361000-618000	Instandhaltung von sonstigen Anlagen	2224	3224	24	550,00	1.000,00	-450,00	550,00	1.000,00	-450,00
1/361000-680000	Planmäßige Abschreibung	2226			1.013,49	300,00	713,49	0,00	0,00	0,00
1/361000-725000	Bildarchiv	2225	3225	24	3.372,82	2.000,00	1.372,82	3.372,82	2.000,00	1.372,82
1/361000-725100	Heimatkundliche Schriften	2225	3225	24	85,00	2.000,00	-1.915,00	85,00	2.000,00	-1.915,00
1/361000-728000	Entgelte für sonstige Leistungen	2225	3225	24	1.114,56	3.500,00	-2.385,44	1.114,56	3.500,00	-2.385,44
1/361000-728800	Vergütung Bauhofleistungen	2225	3225	24	0,00	400,00	-400,00	0,00	400,00	-400,00
<b>SU 22 / 32</b>	<b>Summe Aufwendungen / Auszahlungen operative Gebarung</b>				<b>10.578,94</b>	<b>15.100,00</b>	<b>-4.521,06</b>	<b>9.565,45</b>	<b>14.800,00</b>	<b>-5.234,55</b>
<b>SA 0 / SA 1</b>	<b>(0) Nettoergebnis (21 - 22) / (1) Geldfluss operative Gebarung (31 - 32)</b>				<b>-5.181,43</b>	<b>-13.400,00</b>	<b>8.218,57</b>	<b>-4.274,61</b>	<b>-13.100,00</b>	<b>8.825,39</b>
<b>SU 23</b>	<b>Summe Haushaltsrücklagen</b>				<b>0,00</b>	<b>0,00</b>	<b>0,00</b>	<b>0,00</b>	<b>0,00</b>	<b>0,00</b>
<b>SA00</b>	<b>Nettoergebnis nach Zuw./Entn. Haushaltsrücklagen (Saldo 0 +/- SU23)</b>				<b>-5.181,43</b>	<b>-13.400,00</b>	<b>8.218,57</b>			



		MVAG	MVAG	VCQU	Ergebnisrechnung			Finanzierungsrechnung		
		EH	FH		RA 2022	VA 2022	RA - VA	RA 2022	VA 2022	RA - VA
<b>Investive Gebarung</b>										
2/361000+301000	Kapitaltransfers von Ländern, Landesfonds und Landeskammern		3331	33	0,00	0,00	0,00	600,00	0,00	600,00
<b>SU 33</b>	<b>Summe Einzahlungen investive Gebarung</b>							<b>600,00</b>	<b>0,00</b>	<b>600,00</b>
1/361000-042000	Amtsausstattung		3415	2 41	0,00	0,00	0,00	392,00	0,00	392,00
<b>SU 34</b>	<b>Summe Auszahlungen investive Gebarung</b>							<b>392,00</b>	<b>0,00</b>	<b>392,00</b>
<b>SA2</b>	<b>Saldo (2) Geldfluss aus der Investiven Gebarung (33 – 34)</b>							<b>208,00</b>	<b>0,00</b>	<b>208,00</b>
<b>SA3</b>	<b>Saldo (3) Nettofinanzierungssaldo (Saldo 1 + Saldo 2)</b>							<b>-4.066,61</b>	<b>-13.100,00</b>	<b>9.033,39</b>
<b>Finanzierungstätigkeit</b>										
<b>SU 35</b>	<b>Summe Einzahlungen aus der Finanzierungstätigkeit</b>							<b>0,00</b>	<b>0,00</b>	<b>0,00</b>
<b>SU 36</b>	<b>Summe Auszahlungen aus der Finanzierungstätigkeit</b>							<b>0,00</b>	<b>0,00</b>	<b>0,00</b>
<b>SA4</b>	<b>Saldo (4) Geldfluss aus der Finanzierungstätigkeit (35 – 36)</b>							<b>0,00</b>	<b>0,00</b>	<b>0,00</b>
<b>SA5</b>	<b>Saldo (5) Geldfluss aus der voranschlagswirksamen Gebarung (Saldo 3 + Saldo 4)</b>							<b>-4.066,61</b>	<b>-13.100,00</b>	<b>9.033,39</b>
<b>361100</b>	<b>Druck Geschichte der Stadt Tulln</b>									
<b>Operative Gebarung</b>										
<b>SU 21 / 31</b>	<b>Summe Erträge / Einzahlungen operative Gebarung</b>				<b>0,00</b>	<b>0,00</b>	<b>0,00</b>	<b>0,00</b>	<b>0,00</b>	<b>0,00</b>
5/361100-457000	Druckwerke		2221	3221 23	477,75	0,00	477,75	0,00	0,00	0,00
<b>SU 22 / 32</b>	<b>Summe Aufwendungen / Auszahlungen operative Gebarung</b>				<b>477,75</b>	<b>0,00</b>	<b>477,75</b>	<b>0,00</b>	<b>0,00</b>	<b>0,00</b>
<b>SA 0 / SA 1</b>	<b>(0) Nettoergebnis (21 - 22) / (1) Geldfluss operative Gebarung (31 – 32)</b>				<b>-477,75</b>	<b>0,00</b>	<b>-477,75</b>	<b>0,00</b>	<b>0,00</b>	<b>0,00</b>
<b>SU 23</b>	<b>Summe Haushaltsrücklagen</b>				<b>0,00</b>	<b>0,00</b>	<b>0,00</b>	<b>0,00</b>	<b>0,00</b>	<b>0,00</b>
<b>SA00</b>	<b>Nettoergebnis nach Zuw./Entn. Haushaltsrücklagen (Saldo 0 +/- SU23)</b>				<b>-477,75</b>	<b>0,00</b>	<b>-477,75</b>			
<b>Investive Gebarung</b>										
<b>SU 33</b>	<b>Summe Einzahlungen investive Gebarung</b>							<b>0,00</b>	<b>0,00</b>	<b>0,00</b>
<b>SU 34</b>	<b>Summe Auszahlungen investive Gebarung</b>							<b>0,00</b>	<b>0,00</b>	<b>0,00</b>
<b>SA2</b>	<b>Saldo (2) Geldfluss aus der Investiven Gebarung (33 – 34)</b>							<b>0,00</b>	<b>0,00</b>	<b>0,00</b>
<b>SA3</b>	<b>Saldo (3) Nettofinanzierungssaldo (Saldo 1 + Saldo 2)</b>							<b>0,00</b>	<b>0,00</b>	<b>0,00</b>
<b>Finanzierungstätigkeit</b>										
<b>SU 35</b>	<b>Summe Einzahlungen aus der Finanzierungstätigkeit</b>							<b>0,00</b>	<b>0,00</b>	<b>0,00</b>
<b>SU 36</b>	<b>Summe Auszahlungen aus der Finanzierungstätigkeit</b>							<b>0,00</b>	<b>0,00</b>	<b>0,00</b>
<b>SA4</b>	<b>Saldo (4) Geldfluss aus der Finanzierungstätigkeit (35 – 36)</b>							<b>0,00</b>	<b>0,00</b>	<b>0,00</b>
<b>SA5</b>	<b>Saldo (5) Geldfluss aus der voranschlagswirksamen Gebarung (Saldo 3 + Saldo 4)</b>							<b>0,00</b>	<b>0,00</b>	<b>0,00</b>

	MVAG	MVAG	VCQU	Ergebnisrechnung			Finanzierungsrechnung				
				EH	FH	RA 2022	VA 2022	RA - VA	RA 2022	VA 2022	RA - VA
<b>362</b>											
<b>362000</b>											
<b>Operative Gebarung</b>											
2/362000+817000	Erträge aus der Auflösung von sonstigen Rückstellungen	2117				391,19	500,00	-108,81	0,00	0,00	0,00
<b>SU 21 / 31</b>	<b>Summe Erträge / Einzahlungen operative Gebarung</b>					<b>391,19</b>	<b>500,00</b>	<b>-108,81</b>	<b>0,00</b>	<b>0,00</b>	<b>0,00</b>
1/362000-400000	Geringwertige Wirtschaftsgüter (GWG)	2221	3221	23		19,15	200,00	-180,85	19,15	200,00	-180,85
1/362000-5	Personalkonten verdichtet	22	32			4.223,63	4.400,00	-176,37	4.135,95	4.300,00	-164,05
1/362000-614000	Instandhaltung von Gebäuden und Bauten	2224	3224	24		-750,00	1.000,00	-1.750,00	750,00	1.000,00	-250,00
1/362000-617000	Fahrzeug- und Maschinenkosten	2224	3224	24		537,03	700,00	-162,97	537,03	700,00	-162,97
1/362000-650000	Kreditzinsen	2241	3241	25		4.802,50	4.800,00	2,50	4.802,50	4.800,00	2,50
1/362000-680000	Planmäßige Abschreibung	2226				1.257,72	1.300,00	-42,28	0,00	0,00	0,00
1/362000-724000	Reisegebühren	2225	3225	24		61,83	100,00	-38,17	61,83	100,00	-38,17
1/362000-728500	Leistungsentgelte an Firmen	2225	3225	24		1.669,14	2.500,00	-830,86	1.669,14	2.500,00	-830,86
1/362000-728800	Vergütung Bauhoferleistungen	2225	3225	24		3.526,64	3.800,00	-273,36	3.526,64	3.800,00	-273,36
<b>SU 22 / 32</b>	<b>Summe Aufwendungen / Auszahlungen operative Gebarung</b>					<b>15.347,64</b>	<b>18.800,00</b>	<b>-3.452,36</b>	<b>15.502,24</b>	<b>17.400,00</b>	<b>-1.897,76</b>
<b>SA 0 / SA 1</b>	<b>(0) Nettoergebnis (21 - 22) / (1) Geldfluss operative Gebarung (31 - 32)</b>					<b>-14.956,45</b>	<b>-18.300,00</b>	<b>3.343,55</b>	<b>-15.502,24</b>	<b>-17.400,00</b>	<b>1.897,76</b>
<b>SU 23</b>	<b>Summe Haushaltsrücklagen</b>					<b>0,00</b>	<b>0,00</b>	<b>0,00</b>	<b>0,00</b>	<b>0,00</b>	<b>0,00</b>
<b>SA00</b>	<b>Nettoergebnis nach Zuw./Entn. Haushaltsrücklagen (Saldo 0 +/- SU23)</b>					<b>-14.956,45</b>	<b>-18.300,00</b>	<b>3.343,55</b>			
<b>Investive Gebarung</b>											
<b>SU 33</b>	<b>Summe Einzahlungen investive Gebarung</b>								<b>0,00</b>	<b>0,00</b>	<b>0,00</b>
<b>SU 34</b>	<b>Summe Auszahlungen investive Gebarung</b>								<b>0,00</b>	<b>0,00</b>	<b>0,00</b>
<b>SA2</b>	<b>Saldo (2) Geldfluss aus der Investiven Gebarung (33 - 34)</b>								<b>0,00</b>	<b>0,00</b>	<b>0,00</b>
<b>SA3</b>	<b>Saldo (3) Nettofinanzierungssaldo (Saldo 1 + Saldo 2)</b>								<b>-15.502,24</b>	<b>-17.400,00</b>	<b>1.897,76</b>
<b>Finanzierungstätigkeit</b>											
<b>SU 35</b>	<b>Summe Einzahlungen aus der Finanzierungstätigkeit</b>								<b>0,00</b>	<b>0,00</b>	<b>0,00</b>
1/362000-346600	Darlehen BAWAG-PSK		3614	65		0,00	0,00	0,00	1.892,37	1.900,00	-7,63
1/362000-346800	Darlehen Hypo NOE		3614	65		0,00	0,00	0,00	17.983,81	18.000,00	-16,19
<b>SU 36</b>	<b>Summe Auszahlungen aus der Finanzierungstätigkeit</b>								<b>19.876,18</b>	<b>19.900,00</b>	<b>-23,82</b>
<b>SA4</b>	<b>Saldo (4) Geldfluss aus der Finanzierungstätigkeit (35 - 36)</b>								<b>-19.876,18</b>	<b>-19.900,00</b>	<b>23,82</b>
<b>SA5</b>	<b>Saldo (5) Geldfluss aus der voranschlagswirksamen Gebarung (Saldo 3 + Saldo 4)</b>								<b>-35.378,42</b>	<b>-37.300,00</b>	<b>1.921,58</b>
<b>362200</b>	<b>RESTAURIERUNG KULTURDENKMÄLER</b>										
<b>Operative Gebarung</b>											
<b>SU 21 / 31</b>	<b>Summe Erträge / Einzahlungen operative Gebarung</b>					<b>0,00</b>	<b>0,00</b>	<b>0,00</b>	<b>0,00</b>	<b>0,00</b>	<b>0,00</b>
5/362200-615000	Instandhaltung von Kulturgütern	2224	3224	24		10.000,00	10.000,00	0,00	0,00	10.000,00	-10.000,00
<b>SU 22 / 32</b>	<b>Summe Aufwendungen / Auszahlungen operative Gebarung</b>					<b>10.000,00</b>	<b>10.000,00</b>	<b>0,00</b>	<b>0,00</b>	<b>10.000,00</b>	<b>-10.000,00</b>

	MVAG	MVAG	VCQU	Ergebnisrechnung			Finanzierungsrechnung			
				EH	FH	RA 2022	VA 2022	RA - VA	RA 2022	VA 2022
<b>SA 0 / SA 1</b>	<b>(0) Nettoergebnis (21 - 22) / (1) Geldfluss operative Gebarung (31 - 32)</b>			<b>-10.000,00</b>	<b>-10.000,00</b>	<b>0,00</b>	<b>0,00</b>	<b>-10.000,00</b>	<b>10.000,00</b>	
<b>SU 23</b>	<b>Summe Haushaltsrücklagen</b>			<b>0,00</b>	<b>0,00</b>	<b>0,00</b>	<b>0,00</b>	<b>0,00</b>	<b>0,00</b>	
<b>SA00</b>	<b>Nettoergebnis nach Zuw./Entn. Haushaltsrücklagen (Saldo 0 +/- SU23)</b>			<b>-10.000,00</b>	<b>-10.000,00</b>	<b>0,00</b>				
<b>Investive Gebarung</b>										
<b>SU 33</b>	<b>Summe Einzahlungen investive Gebarung</b>						<b>0,00</b>	<b>0,00</b>	<b>0,00</b>	
<b>SU 34</b>	<b>Summe Auszahlungen investive Gebarung</b>						<b>0,00</b>	<b>0,00</b>	<b>0,00</b>	
<b>SA2</b>	<b>Saldo (2) Geldfluss aus der Investiven Gebarung (33 - 34)</b>						<b>0,00</b>	<b>0,00</b>	<b>0,00</b>	
<b>SA3</b>	<b>Saldo (3) Nettofinanzierungssaldo (Saldo 1 + Saldo 2)</b>						<b>0,00</b>	<b>-10.000,00</b>	<b>10.000,00</b>	
<b>Finanzierungstätigkeit</b>										
<b>SU 35</b>	<b>Summe Einzahlungen aus der Finanzierungstätigkeit</b>						<b>0,00</b>	<b>0,00</b>	<b>0,00</b>	
<b>SU 36</b>	<b>Summe Auszahlungen aus der Finanzierungstätigkeit</b>						<b>0,00</b>	<b>0,00</b>	<b>0,00</b>	
<b>SA4</b>	<b>Saldo (4) Geldfluss aus der Finanzierungstätigkeit (35 - 36)</b>						<b>0,00</b>	<b>0,00</b>	<b>0,00</b>	
<b>SA5</b>	<b>Saldo (5) Geldfluss aus der voranschlagswirksamen Gebarung (Saldo 3 + Saldo 4)</b>						<b>0,00</b>	<b>-10.000,00</b>	<b>10.000,00</b>	
<b>363</b>	<b>Altstadterhaltung und Ortsbildpflege</b>									
<b>363000</b>	<b>ORTSBILDPFLEGE</b>									
<b>Operative Gebarung</b>										
2/363000+808500	Veräußerung von Altmaterial	2116	3116	16	0,00	100,00	-100,00	0,00	100,00	-100,00
2/363000+813000	Erträge aus der Auflösung von Investitionszuschüssen (Kapitaltransfers)	2127			8.093,95	8.100,00	-6,05	0,00	0,00	0,00
2/363000+817000	Erträge aus der Auflösung von sonstigen Rückstellungen	2117			7.180,56	7.200,00	-19,44	0,00	0,00	0,00
2/363000+829000	Sonst. Einnahmen	2116	3116	18	17,40	0,00	17,40	0,00	0,00	0,00
<b>SU 21 / 31</b>	<b>Summe Erträge / Einzahlungen operative Gebarung</b>				<b>15.291,91</b>	<b>15.400,00</b>	<b>-108,09</b>	<b>0,00</b>	<b>100,00</b>	<b>-100,00</b>
1/363000-400000	Geringwertige Wirtschaftsgüter (GWG)	2221	3221	23	481,54	700,00	-218,46	481,54	700,00	-218,46
1/363000-459000	Sonstige Verbrauchsgüter	2221	3221	23	14.507,40	6.000,00	8.507,40	14.507,40	6.000,00	8.507,40
1/363000-5	Personalkonten verdichtet	22	32		32.839,83	32.800,00	39,83	32.663,75	32.400,00	263,75
1/363000-600000	Strom	2222	3222	24	39.774,84	40.000,00	-225,16	39.774,84	40.000,00	-225,16
1/363000-613000	Instandhaltung div. Anlagen	2224	3224	24	48.956,58	10.000,00	38.956,58	51.078,72	10.000,00	41.078,72
1/363000-617000	Fahrzeug- und Maschinenkosten	2224	3224	24	6.629,17	10.900,00	-4.270,83	6.629,17	10.900,00	-4.270,83
1/363000-650000	Kreditzinsen	2241	3241	25	52,75	100,00	-47,25	52,75	100,00	-47,25
1/363000-680000	Planmäßige Abschreibung	2226			34.178,03	33.600,00	578,03	0,00	0,00	0,00
1/363000-710000	Öffentliche Abgaben	2225	3225	24	18.565,52	21.000,00	-2.434,48	18.565,52	21.000,00	-2.434,48
1/363000-724000	Reisegebühren	2225	3225	24	156,44	200,00	-43,56	156,44	200,00	-43,56
1/363000-728500	Leistungsentgelte an Firmen	2225	3225	24	194.343,56	215.000,00	-20.656,44	164.679,66	215.000,00	-50.320,34
1/363000-728800	Vergütung Bauhofleistungen	2225	3225	24	104.167,40	132.000,00	-27.832,60	104.167,40	132.000,00	-27.832,60
<b>SU 22 / 32</b>	<b>Summe Aufwendungen / Auszahlungen operative Gebarung</b>				<b>494.653,06</b>	<b>502.300,00</b>	<b>-7.646,94</b>	<b>432.757,19</b>	<b>468.300,00</b>	<b>-35.542,81</b>
<b>SA 0 / SA 1</b>	<b>(0) Nettoergebnis (21 - 22) / (1) Geldfluss operative Gebarung (31 - 32)</b>				<b>-479.361,15</b>	<b>-486.900,00</b>	<b>7.538,85</b>	<b>-432.757,19</b>	<b>-468.200,00</b>	<b>35.442,81</b>
<b>SU 23</b>	<b>Summe Haushaltsrücklagen</b>				<b>0,00</b>	<b>0,00</b>	<b>0,00</b>	<b>0,00</b>	<b>0,00</b>	<b>0,00</b>

	MVAG	MVAG	VCQU	Ergebnisrechnung			Finanzierungsrechnung					
				EH	FH	RA 2022	VA 2022	RA - VA	RA 2022	VA 2022	RA - VA	
<b>SA00</b>												
	<b>Nettoergebnis nach Zuw./Entn. Haushaltsrücklagen (Saldo 0 +/- SU23)</b>					<b>-479.361,15</b>	<b>-486.900,00</b>	<b>7.538,85</b>				
<b>Investive Gebarung</b>												
<b>SU 33</b>												
	<b>Summe Einzahlungen investive Gebarung</b>								<b>0,00</b>	<b>0,00</b>	<b>0,00</b>	
1/363000-006000						0,00	0,00	0,00	862,40	0,00	862,40	
<b>SU 34</b>									<b>862,40</b>	<b>0,00</b>	<b>862,40</b>	
<b>SA2</b>									<b>-862,40</b>	<b>0,00</b>	<b>-862,40</b>	
<b>SA3</b>									<b>-433.619,59</b>	<b>-468.200,00</b>	<b>34.580,41</b>	
<b>Finanzierungstätigkeit</b>												
<b>SU 35</b>												
	<b>Summe Einzahlungen aus der Finanzierungstätigkeit</b>								<b>0,00</b>	<b>0,00</b>	<b>0,00</b>	
1/363000-346800						0,00	0,00	0,00	2.371,03	2.400,00	-28,97	
<b>SU 36</b>									<b>2.371,03</b>	<b>2.400,00</b>	<b>-28,97</b>	
<b>SA4</b>									<b>-2.371,03</b>	<b>-2.400,00</b>	<b>28,97</b>	
<b>SA5</b>									<b>-435.990,62</b>	<b>-470.600,00</b>	<b>34.609,38</b>	
<b>369</b>												
	<b>Sonstige Einrichtungen und Maßnahmen</b>											
<b>369100</b>												
	<b>SONST.EINRICHTUNGEN U. MASSNAHMEN</b>											
<b>Operative Gebarung</b>												
<b>SU 21 / 31</b>												
	<b>Summe Erträge / Einzahlungen operative Gebarung</b>					<b>0,00</b>	<b>0,00</b>	<b>0,00</b>	<b>0,00</b>	<b>0,00</b>	<b>0,00</b>	
1/369100-617000						539,09	0,00	539,09	539,09	0,00	539,09	
1/369100-728500						0,00	2.700,00	-2.700,00	0,00	2.700,00	-2.700,00	
1/369100-728600						9.410,31	25.000,00	-15.589,69	9.410,31	25.000,00	-15.589,69	
1/369100-728800						5.092,42	0,00	5.092,42	5.092,42	0,00	5.092,42	
<b>SU 22 / 32</b>						<b>15.041,82</b>	<b>27.700,00</b>	<b>-12.658,18</b>	<b>15.041,82</b>	<b>27.700,00</b>	<b>-12.658,18</b>	
<b>SA 0 / SA 1</b>						<b>(0) Nettoergebnis (21 - 22) / (1) Geldfluss operative Gebarung (31 - 32)</b>	<b>-15.041,82</b>	<b>-27.700,00</b>	<b>12.658,18</b>	<b>-15.041,82</b>	<b>-27.700,00</b>	<b>12.658,18</b>
<b>SU 23</b>						<b>0,00</b>	<b>0,00</b>	<b>0,00</b>	<b>0,00</b>	<b>0,00</b>	<b>0,00</b>	
<b>SA00</b>						<b>Nettoergebnis nach Zuw./Entn. Haushaltsrücklagen (Saldo 0 +/- SU23)</b>	<b>-15.041,82</b>	<b>-27.700,00</b>	<b>12.658,18</b>			
<b>Investive Gebarung</b>												
<b>SU 33</b>									<b>0,00</b>	<b>0,00</b>	<b>0,00</b>	
<b>SU 34</b>									<b>0,00</b>	<b>0,00</b>	<b>0,00</b>	
<b>SA2</b>									<b>0,00</b>	<b>0,00</b>	<b>0,00</b>	
<b>SA3</b>									<b>-15.041,82</b>	<b>-27.700,00</b>	<b>12.658,18</b>	
<b>Finanzierungstätigkeit</b>												
<b>SU 35</b>									<b>0,00</b>	<b>0,00</b>	<b>0,00</b>	
<b>SU 36</b>									<b>0,00</b>	<b>0,00</b>	<b>0,00</b>	
<b>SA4</b>									<b>0,00</b>	<b>0,00</b>	<b>0,00</b>	
<b>SA5</b>									<b>-15.041,82</b>	<b>-27.700,00</b>	<b>12.658,18</b>	

		MVAG			Ergebnisrechnung			Finanzierungsrechnung		
		EH	FH	VCQU	RA 2022	VA 2022	RA - VA	RA 2022	VA 2022	RA - VA
<b>38</b>	<b>Sonstige Kulturpflege</b>									
<b>381</b>	<b>Maßnahmen der Kulturpflege</b>									
<b>381000</b>	<b>MASSNAHMEN DER KULTURPFLEGE (VERANSTALTUNGEN)</b>									
	<b>Operative Gebarung</b>									
2/381000+810000	Erlöse aus Veranstaltungen	2114	3114	13	7.890,88	1.000,00	6.890,88	7.890,88	1.000,00	6.890,88
2/381000+810200	Diverse Verkaufserlöse	2114	3114	13	0,00	100,00	-100,00	0,00	100,00	-100,00
2/381000+817000	Erträge aus der Auflösung von sonstigen Rückstellungen	2117			9.396,67	9.700,00	-303,33	0,00	0,00	0,00
<b>SU 21 / 31</b>	<b>Summe Erträge / Einzahlungen operative Gebarung</b>				<b>17.287,55</b>	<b>10.800,00</b>	<b>6.487,55</b>	<b>7.890,88</b>	<b>1.100,00</b>	<b>6.790,88</b>
1/381000-400000	Geringwertige Wirtschaftsgüter (GWG)	2221	3221	23	0,00	100,00	-100,00	0,00	100,00	-100,00
1/381000-5	Personalkonten verdichtet	22	32		35.007,56	34.400,00	607,56	35.007,56	34.400,00	607,56
1/381000-617000	Fahrzeug- und Maschinenkosten	2224	3224	24	487,12	200,00	287,12	487,12	200,00	287,12
1/381000-630000	Porto	2222	3222	24	1.250,00	1.800,00	-550,00	1.250,00	1.800,00	-550,00
1/381000-680000	Planmäßige Abschreibung	2226			229,34	200,00	29,34	0,00	0,00	0,00
1/381000-724000	Reisegebühren	2225	3225	24	146,31	200,00	-53,69	146,31	200,00	-53,69
1/381000-728000	Kosten für kult. Veranstaltungen	2225	3225	24	30.459,08	17.000,00	13.459,08	28.138,68	17.000,00	11.138,68
1/381000-728300	Kulturförderung	2225	3225	24	15.810,00	18.200,00	-2.390,00	15.810,00	18.200,00	-2.390,00
1/381000-728800	Vergütung Bauhofleistungen	2225	3225	24	4.614,43	4.000,00	614,43	4.614,43	4.000,00	614,43
1/381000-729000	Kosten f. Brauchtumsveranstaltungen	2225	3225	24	4.410,00	4.000,00	410,00	4.785,00	4.000,00	785,00
<b>SU 22 / 32</b>	<b>Summe Aufwendungen / Auszahlungen operative Gebarung</b>				<b>92.413,84</b>	<b>80.100,00</b>	<b>12.313,84</b>	<b>90.239,10</b>	<b>79.900,00</b>	<b>10.339,10</b>
<b>SA 0 / SA 1</b>	<b>(0) Nettoergebnis (21 - 22) / (1) Geldfluss operative Gebarung (31 - 32)</b>				<b>-75.126,29</b>	<b>-69.300,00</b>	<b>-5.826,29</b>	<b>-82.348,22</b>	<b>-78.800,00</b>	<b>-3.548,22</b>
<b>SU 23</b>	<b>Summe Haushaltsrücklagen</b>				<b>0,00</b>	<b>0,00</b>	<b>0,00</b>	<b>0,00</b>	<b>0,00</b>	<b>0,00</b>
<b>SA00</b>	<b>Nettoergebnis nach Zuw./Entn. Haushaltsrücklagen (Saldo 0 +/- SU23)</b>				<b>-75.126,29</b>	<b>-69.300,00</b>	<b>-5.826,29</b>			
	<b>Investive Gebarung</b>									
<b>SU 33</b>	<b>Summe Einzahlungen investive Gebarung</b>							<b>0,00</b>	<b>0,00</b>	<b>0,00</b>
<b>SU 34</b>	<b>Summe Auszahlungen investive Gebarung</b>							<b>0,00</b>	<b>0,00</b>	<b>0,00</b>
<b>SA2</b>	<b>Saldo (2) Geldfluss aus der Investiven Gebarung (33 - 34)</b>							<b>0,00</b>	<b>0,00</b>	<b>0,00</b>
<b>SA3</b>	<b>Saldo (3) Nettofinanzierungssaldo (Saldo 1 + Saldo 2)</b>							<b>-82.348,22</b>	<b>-78.800,00</b>	<b>-3.548,22</b>
	<b>Finanzierungstätigkeit</b>									
<b>SU 35</b>	<b>Summe Einzahlungen aus der Finanzierungstätigkeit</b>							<b>0,00</b>	<b>0,00</b>	<b>0,00</b>
<b>SU 36</b>	<b>Summe Auszahlungen aus der Finanzierungstätigkeit</b>							<b>0,00</b>	<b>0,00</b>	<b>0,00</b>
<b>SA4</b>	<b>Saldo (4) Geldfluss aus der Finanzierungstätigkeit (35 - 36)</b>							<b>0,00</b>	<b>0,00</b>	<b>0,00</b>
<b>SA5</b>	<b>Saldo (5) Geldfluss aus der voranschlagswirksamen Gebarung (Saldo 3 + Saldo 4)</b>							<b>-82.348,22</b>	<b>-78.800,00</b>	<b>-3.548,22</b>
<b>381100</b>	<b>TULLN KULTUR</b>									
	<b>Operative Gebarung</b>									
2/381100+810000	Eintrittsentgelte	2114	3114	13	325.814,38	355.000,00	-29.185,62	325.814,38	355.000,00	-29.185,62

		MVAG			Ergebnisrechnung			Finanzierungsrechnung		
		EH	FH	VCQU	RA 2022	VA 2022	RA - VA	RA 2022	VA 2022	RA - VA
2/381100+813000	Erträge aus der Auflösung von Investitionszuschüssen (Kapitaltransfers)	2127			6.513,17	6.500,00	13,17	0,00	0,00	0,00
2/381100+829000	Sonstige Einnahmen	2116	3116	18	53.897,69	80.000,00	-26.102,31	53.897,69	80.000,00	-26.102,31
2/381100+861000	Transfers von Ländern, Landesfonds und Landeskammern	2121	3121	15	210.000,00	175.000,00	35.000,00	210.000,00	175.000,00	35.000,00
<b>SU 21 / 31</b>	<b>Summe Erträge / Einzahlungen operative Gebarung</b>				<b>596.225,24</b>	<b>616.500,00</b>	<b>-20.274,76</b>	<b>589.712,07</b>	<b>610.000,00</b>	<b>-20.287,93</b>
1/381100-600000	Strom	2222	3222	24	4.074,03	3.900,00	174,03	4.074,03	3.900,00	174,03
1/381100-617000	Fahrzeug- und Maschinenkosten	2224	3224	24	4.508,40	2.400,00	2.108,40	4.508,40	2.400,00	2.108,40
1/381100-618000	Instandhaltung der Einrichtung	2224	3224	24	6.849,88	8.000,00	-1.150,12	8.007,63	8.000,00	7,63
1/381100-630000	Porto	2222	3222	24	0,00	1.700,00	-1.700,00	0,00	1.700,00	-1.700,00
1/381100-670000	Versicherungen	2222	3222	24	4.485,05	4.100,00	385,05	4.485,05	4.100,00	385,05
1/381100-680000	Planmäßige Abschreibung	2226			11.502,82	15.500,00	-3.997,18	0,00	0,00	0,00
1/381100-710000	Öffentliche Abgaben	2225	3225	24	1.091,69	500,00	591,69	1.091,69	500,00	591,69
1/381100-728000	Kulturelle Zahlveranstaltungen	2225	3225	24	420.337,70	380.000,00	40.337,70	420.337,70	380.000,00	40.337,70
1/381100-728100	Kulturelle Gratisveranstaltungen	2225	3225	24	115.416,15	115.000,00	416,15	176.133,53	115.000,00	61.133,53
1/381100-728500	Leistungsentgelte an Firmen	2225	3225	24	42.507,62	20.000,00	22.507,62	43.175,80	20.000,00	23.175,80
1/381100-728600	WC-Anlagen	2225	3225	24	28.286,64	24.800,00	3.486,64	28.268,00	24.800,00	3.468,00
1/381100-728800	Vergütung Bauhofleistungen	2225	3225	24	31.003,23	18.200,00	12.803,23	31.003,23	18.200,00	12.803,23
1/381100-729000	Sonstige Ausgaben	2225	3225	24	1.444,40	0,00	1.444,40	1.444,40	0,00	1.444,40
1/381100-755000	Förderung Tulln Kultur	2233	3233	27	160.000,00	160.000,00	0,00	160.000,00	160.000,00	0,00
<b>SU 22 / 32</b>	<b>Summe Aufwendungen / Auszahlungen operative Gebarung</b>				<b>831.507,61</b>	<b>754.100,00</b>	<b>77.407,61</b>	<b>882.529,46</b>	<b>738.600,00</b>	<b>143.929,46</b>
<b>SA 0 / SA 1</b>	<b>(0) Nettoergebnis (21 - 22) / (1) Geldfluss operative Gebarung (31 - 32)</b>				<b>-235.282,37</b>	<b>-137.600,00</b>	<b>-97.682,37</b>	<b>-292.817,39</b>	<b>-128.600,00</b>	<b>-164.217,39</b>
<b>SU 23</b>	<b>Summe Haushaltsrücklagen</b>				<b>0,00</b>	<b>0,00</b>	<b>0,00</b>	<b>0,00</b>	<b>0,00</b>	<b>0,00</b>
<b>SA00</b>	<b>Nettoergebnis nach Zuw./Entn. Haushaltsrücklagen (Saldo 0 +/- SU23)</b>				<b>-235.282,37</b>	<b>-137.600,00</b>	<b>-97.682,37</b>			
<b>Investive Gebarung</b>										
<b>SU 33</b>	<b>Summe Einzahlungen investive Gebarung</b>							<b>0,00</b>	<b>0,00</b>	<b>0,00</b>
1/381100-042000	Betriebsausstattung		3415	2 41	0,00	0,00	0,00	11.695,00	7.000,00	4.695,00
<b>SU 34</b>	<b>Summe Auszahlungen investive Gebarung</b>							<b>11.695,00</b>	<b>7.000,00</b>	<b>4.695,00</b>
<b>SA2</b>	<b>Saldo (2) Geldfluss aus der Investiven Gebarung (33 - 34)</b>							<b>-11.695,00</b>	<b>-7.000,00</b>	<b>-4.695,00</b>
<b>SA3</b>	<b>Saldo (3) Nettofinanzierungssaldo (Saldo 1 + Saldo 2)</b>							<b>-304.512,39</b>	<b>-135.600,00</b>	<b>-168.912,39</b>
<b>Finanzierungstätigkeit</b>										
<b>SU 35</b>	<b>Summe Einzahlungen aus der Finanzierungstätigkeit</b>							<b>0,00</b>	<b>0,00</b>	<b>0,00</b>
<b>SU 36</b>	<b>Summe Auszahlungen aus der Finanzierungstätigkeit</b>							<b>0,00</b>	<b>0,00</b>	<b>0,00</b>
<b>SA4</b>	<b>Saldo (4) Geldfluss aus der Finanzierungstätigkeit (35 - 36)</b>							<b>0,00</b>	<b>0,00</b>	<b>0,00</b>
<b>SA5</b>	<b>Saldo (5) Geldfluss aus der voranschlagswirksamen Gebarung (Saldo 3 + Saldo 4)</b>							<b>-304.512,39</b>	<b>-135.600,00</b>	<b>-168.912,39</b>

		MVAG	MVAG	VCQU	Ergebnisrechnung			Finanzierungsrechnung		
		EH	FH		RA 2022	VA 2022	RA - VA	RA 2022	VA 2022	RA - VA
<b>39</b>	<b>Kultus</b>									
<b>390</b>	<b>Kirchliche Angelegenheiten</b>									
<b>390000</b>	<b>KIRCHLICHE ANGELEGENHEITEN</b>									
<b>Operative Gebarung</b>										
<b>SU 21 / 31</b>	<b>Summe Erträge / Einzahlungen operative Gebarung</b>				<b>0,00</b>	<b>0,00</b>	<b>0,00</b>	<b>0,00</b>	<b>0,00</b>	<b>0,00</b>
1/390000-400000	Geringwertige Wirtschaftsgüter (GWG)	2221	3221	23	1.116,38	200,00	916,38	1.116,38	200,00	916,38
1/390000-600000	Strom	2222	3222	24	29,08	0,00	29,08	29,08	0,00	29,08
1/390000-617000	Fahrzeug- und Maschinenkosten	2224	3224	24	267,66	300,00	-32,34	267,66	300,00	-32,34
1/390000-670000	Versicherungen	2222	3222	24	2.730,87	2.700,00	30,87	2.730,87	2.700,00	30,87
1/390000-728000	Entgelte an Firmen	2225	3225	24	2.965,90	2.000,00	965,90	2.965,90	2.000,00	965,90
1/390000-728800	Vergütung Bauhofleistungen	2225	3225	24	2.670,02	1.500,00	1.170,02	2.670,02	1.500,00	1.170,02
1/390000-754000	Zuschüsse für Kirchen	2231	3231	26	1.180,00	1.000,00	180,00	1.180,00	1.000,00	180,00
<b>SU 22 / 32</b>	<b>Summe Aufwendungen / Auszahlungen operative Gebarung</b>				<b>10.959,91</b>	<b>7.700,00</b>	<b>3.259,91</b>	<b>10.959,91</b>	<b>7.700,00</b>	<b>3.259,91</b>
<b>SA 0 / SA 1</b>	<b>(0) Nettoergebnis (21 - 22) / (1) Geldfluss operative Gebarung (31 - 32)</b>				<b>-10.959,91</b>	<b>-7.700,00</b>	<b>-3.259,91</b>	<b>-10.959,91</b>	<b>-7.700,00</b>	<b>-3.259,91</b>
<b>SU 23</b>	<b>Summe Haushaltsrücklagen</b>				<b>0,00</b>	<b>0,00</b>	<b>0,00</b>	<b>0,00</b>	<b>0,00</b>	<b>0,00</b>
<b>SA00</b>	<b>Nettoergebnis nach Zuw./Entn. Haushaltsrücklagen (Saldo 0 +/- SU23)</b>				<b>-10.959,91</b>	<b>-7.700,00</b>	<b>-3.259,91</b>			
<b>Investive Gebarung</b>										
<b>SU 33</b>	<b>Summe Einzahlungen investive Gebarung</b>							<b>0,00</b>	<b>0,00</b>	<b>0,00</b>
<b>SU 34</b>	<b>Summe Auszahlungen investive Gebarung</b>							<b>0,00</b>	<b>0,00</b>	<b>0,00</b>
<b>SA2</b>	<b>Saldo (2) Geldfluss aus der Investiven Gebarung (33 - 34)</b>							<b>0,00</b>	<b>0,00</b>	<b>0,00</b>
<b>SA3</b>	<b>Saldo (3) Nettofinanzierungssaldo (Saldo 1 + Saldo 2)</b>							<b>-10.959,91</b>	<b>-7.700,00</b>	<b>-3.259,91</b>
<b>Finanzierungstätigkeit</b>										
<b>SU 35</b>	<b>Summe Einzahlungen aus der Finanzierungstätigkeit</b>							<b>0,00</b>	<b>0,00</b>	<b>0,00</b>
<b>SU 36</b>	<b>Summe Auszahlungen aus der Finanzierungstätigkeit</b>							<b>0,00</b>	<b>0,00</b>	<b>0,00</b>
<b>SA4</b>	<b>Saldo (4) Geldfluss aus der Finanzierungstätigkeit (35 - 36)</b>							<b>0,00</b>	<b>0,00</b>	<b>0,00</b>
<b>SA5</b>	<b>Saldo (5) Geldfluss aus der voranschlagswirksamen Gebarung (Saldo 3 + Saldo 4)</b>							<b>-10.959,91</b>	<b>-7.700,00</b>	<b>-3.259,91</b>
<b>390100</b>	<b>MINORITENKIRCHE</b>									
<b>Operative Gebarung</b>										
2/390100+817000	Erträge aus der Auflösung von sonstigen Rückstellungen	2117			6.133,46	6.200,00	-66,54	0,00	0,00	0,00
<b>SU 21 / 31</b>	<b>Summe Erträge / Einzahlungen operative Gebarung</b>				<b>6.133,46</b>	<b>6.200,00</b>	<b>-66,54</b>	<b>0,00</b>	<b>0,00</b>	<b>0,00</b>
1/390100-400000	Geringwertige Wirtschaftsgüter (GWG)	2221	3221	23	0,00	100,00	-100,00	0,00	100,00	-100,00
1/390100-454000	Reinigungsmaterial	2221	3221	23	52,69	100,00	-47,31	52,69	100,00	-47,31
1/390100-5	Personalkonten verdichtet	22	32		10.483,44	10.300,00	183,44	10.217,85	10.000,00	217,85
1/390100-600000	Strom	2222	3222	24	764,52	1.000,00	-235,48	764,52	1.000,00	-235,48
1/390100-600300	Wärme	2222	3222	24	3.724,85	900,00	2.824,85	3.724,85	900,00	2.824,85

		MVAG			Ergebnisrechnung			Finanzierungsrechnung		
		EH	FH	VCQU	RA 2022	VA 2022	RA - VA	RA 2022	VA 2022	RA - VA
1/390100-614000	Instandhaltung Gebäude	2224	3224	24	3.451,82	1.500,00	1.951,82	4.251,82	1.500,00	2.751,82
1/390100-616000	Instandhaltung von Maschinen und maschinellen Anlagen	2224	3224	24	113,86	0,00	113,86	113,86	0,00	113,86
1/390100-617000	Fahrzeug- und Maschinenkosten	2224	3224	24	59,37	200,00	-140,63	59,37	200,00	-140,63
1/390100-618000	Instandhaltung der Einrichtung	2224	3224	24	29,00	500,00	-471,00	0,00	500,00	-500,00
1/390100-670000	Versicherungen	2222	3222	24	7.023,09	6.600,00	423,09	7.023,09	6.600,00	423,09
1/390100-680000	Planmäßige Abschreibung	2226			1.821,82	1.500,00	321,82	0,00	0,00	0,00
1/390100-710000	Öffentliche Abgaben	2225	3225	24	247,40	100,00	147,40	247,40	100,00	147,40
1/390100-724000	Reisegebühren	2225	3225	24	60,36	100,00	-39,64	60,36	100,00	-39,64
1/390100-728500	Leistungsentgelte an Firmen	2225	3225	24	568,05	1.500,00	-931,95	568,05	1.500,00	-931,95
1/390100-728800	Vergütung Bauhofleistungen	2225	3225	24	5.545,30	6.100,00	-554,70	5.545,30	6.100,00	-554,70
<b>SU 22 / 32</b>	<b>Summe Aufwendungen / Auszahlungen operative Gebarung</b>				<b>33.945,57</b>	<b>30.500,00</b>	<b>3.445,57</b>	<b>32.629,16</b>	<b>28.700,00</b>	<b>3.929,16</b>
<b>SA 0 / SA 1</b>	<b>(0) Nettoergebnis (21 - 22) / (1) Geldfluss operative Gebarung (31 - 32)</b>				<b>-27.812,11</b>	<b>-24.300,00</b>	<b>-3.512,11</b>	<b>-32.629,16</b>	<b>-28.700,00</b>	<b>-3.929,16</b>
<b>SU 23</b>	<b>Summe Haushaltsrücklagen</b>				<b>0,00</b>	<b>0,00</b>	<b>0,00</b>	<b>0,00</b>	<b>0,00</b>	<b>0,00</b>
<b>SA00</b>	<b>Nettoergebnis nach Zuw./Entn. Haushaltsrücklagen (Saldo 0 +/- SU23)</b>				<b>-27.812,11</b>	<b>-24.300,00</b>	<b>-3.512,11</b>			
<b>Investive Gebarung</b>										
<b>SU 33</b>	<b>Summe Einzahlungen investive Gebarung</b>							<b>0,00</b>	<b>0,00</b>	<b>0,00</b>
1/390100-042000	Ausstattung		3415	2 41	0,00	0,00	0,00	0,00	800,00	-800,00
<b>SU 34</b>	<b>Summe Auszahlungen investive Gebarung</b>							<b>0,00</b>	<b>800,00</b>	<b>-800,00</b>
<b>SA2</b>	<b>Saldo (2) Geldfluss aus der Investiven Gebarung (33 - 34)</b>							<b>0,00</b>	<b>-800,00</b>	<b>800,00</b>
<b>SA3</b>	<b>Saldo (3) Nettofinanzierungssaldo (Saldo 1 + Saldo 2)</b>							<b>-32.629,16</b>	<b>-29.500,00</b>	<b>-3.129,16</b>
<b>Finanzierungstätigkeit</b>										
<b>SU 35</b>	<b>Summe Einzahlungen aus der Finanzierungstätigkeit</b>							<b>0,00</b>	<b>0,00</b>	<b>0,00</b>
<b>SU 36</b>	<b>Summe Auszahlungen aus der Finanzierungstätigkeit</b>							<b>0,00</b>	<b>0,00</b>	<b>0,00</b>
<b>SA4</b>	<b>Saldo (4) Geldfluss aus der Finanzierungstätigkeit (35 - 36)</b>							<b>0,00</b>	<b>0,00</b>	<b>0,00</b>
<b>SA5</b>	<b>Saldo (5) Geldfluss aus der voranschlagswirksamen Gebarung (Saldo 3 + Saldo 4)</b>							<b>-32.629,16</b>	<b>-29.500,00</b>	<b>-3.129,16</b>



		MVAG	MVAG	VCQU	Ergebnisrechnung			Finanzierungsrechnung		
		EH	FH		RA 2022	VA 2022	RA - VA	RA 2022	VA 2022	RA - VA
<b>4 Soziale Wohlfahrt und Wohnbauförderung</b>										
<b>41</b>	<b>Allgemeine öffentliche Wohlfahrt</b>									
<b>419</b>	<b>Sonstige Einrichtungen und Maßnahmen</b>									
<b>419000</b>	<b>SONSTIGE EINRICHTUNGEN UND MASSNAHMEN</b>									
<b>Operative Gebarung</b>										
<b>SU 21 / 31</b>	<b>Summe Erträge / Einzahlungen operative Gebarung</b>				<b>0,00</b>	<b>0,00</b>	<b>0,00</b>	<b>0,00</b>	<b>0,00</b>	<b>0,00</b>
1/419000-751000	Sozialhilfeumlage - Beitrag nach Finanzkraft	2231	3231	26	3.209.063,35	3.286.000,00	-76.936,65	3.209.063,35	3.286.000,00	-76.936,65
1/419000-751100	Sozialhilfe- Wohnsitzgemeindebeitrag	2231	3231	26	127.126,94	154.000,00	-26.873,06	127.126,94	154.000,00	-26.873,06
<b>SU 22 / 32</b>	<b>Summe Aufwendungen / Auszahlungen operative Gebarung</b>				<b>3.336.190,29</b>	<b>3.440.000,00</b>	<b>-103.809,71</b>	<b>3.336.190,29</b>	<b>3.440.000,00</b>	<b>-103.809,71</b>
<b>SA 0 / SA 1</b>	<b>(0) Nettoergebnis (21 - 22) / (1) Geldfluss operative Gebarung (31 - 32)</b>				<b>-3.336.190,29</b>	<b>-3.440.000,00</b>	<b>103.809,71</b>	<b>-3.336.190,29</b>	<b>-3.440.000,00</b>	<b>103.809,71</b>
<b>SU 23</b>	<b>Summe Haushaltsrücklagen</b>				<b>0,00</b>	<b>0,00</b>	<b>0,00</b>	<b>0,00</b>	<b>0,00</b>	<b>0,00</b>
<b>SA00</b>	<b>Nettoergebnis nach Zuw./Entn. Haushaltsrücklagen (Saldo 0 +/- SU23)</b>				<b>-3.336.190,29</b>	<b>-3.440.000,00</b>	<b>103.809,71</b>			
<b>Investive Gebarung</b>										
<b>SU 33</b>	<b>Summe Einzahlungen investive Gebarung</b>							<b>0,00</b>	<b>0,00</b>	<b>0,00</b>
<b>SU 34</b>	<b>Summe Auszahlungen investive Gebarung</b>							<b>0,00</b>	<b>0,00</b>	<b>0,00</b>
<b>SA2</b>	<b>Saldo (2) Geldfluss aus der Investiven Gebarung (33 - 34)</b>							<b>0,00</b>	<b>0,00</b>	<b>0,00</b>
<b>SA3</b>	<b>Saldo (3) Nettofinanzierungssaldo (Saldo 1 + Saldo 2)</b>							<b>-3.336.190,29</b>	<b>-3.440.000,00</b>	<b>103.809,71</b>
<b>Finanzierungstätigkeit</b>										
<b>SU 35</b>	<b>Summe Einzahlungen aus der Finanzierungstätigkeit</b>							<b>0,00</b>	<b>0,00</b>	<b>0,00</b>
<b>SU 36</b>	<b>Summe Auszahlungen aus der Finanzierungstätigkeit</b>							<b>0,00</b>	<b>0,00</b>	<b>0,00</b>
<b>SA4</b>	<b>Saldo (4) Geldfluss aus der Finanzierungstätigkeit (35 - 36)</b>							<b>0,00</b>	<b>0,00</b>	<b>0,00</b>
<b>SA5</b>	<b>Saldo (5) Geldfluss aus der voranschlagswirksamen Gebarung (Saldo 3 + Saldo 4)</b>							<b>-3.336.190,29</b>	<b>-3.440.000,00</b>	<b>103.809,71</b>
<b>42</b>	<b>Freie Wohlfahrt</b>									
<b>423</b>	<b>Essen auf Rädern</b>									
<b>423000</b>	<b>ESSEN AUF RÄDERN</b>									
<b>Operative Gebarung</b>										
2/423000+810000	Kostenersatz Hilfswerk	2114	3114	13	17.500,11	20.000,00	-2.499,89	17.500,11	20.000,00	-2.499,89
<b>SU 21 / 31</b>	<b>Summe Erträge / Einzahlungen operative Gebarung</b>				<b>17.500,11</b>	<b>20.000,00</b>	<b>-2.499,89</b>	<b>17.500,11</b>	<b>20.000,00</b>	<b>-2.499,89</b>
1/423000-5	Personalkonten verdichtet	22	32		17.500,36	14.800,00	2.700,36	17.500,36	14.800,00	2.700,36
<b>SU 22 / 32</b>	<b>Summe Aufwendungen / Auszahlungen operative Gebarung</b>				<b>17.500,36</b>	<b>14.800,00</b>	<b>2.700,36</b>	<b>17.500,36</b>	<b>14.800,00</b>	<b>2.700,36</b>
<b>SA 0 / SA 1</b>	<b>(0) Nettoergebnis (21 - 22) / (1) Geldfluss operative Gebarung (31 - 32)</b>				<b>-0,25</b>	<b>5.200,00</b>	<b>-5.200,25</b>	<b>-0,25</b>	<b>5.200,00</b>	<b>-5.200,25</b>
<b>SU 23</b>	<b>Summe Haushaltsrücklagen</b>				<b>0,00</b>	<b>0,00</b>	<b>0,00</b>	<b>0,00</b>	<b>0,00</b>	<b>0,00</b>
<b>SA00</b>	<b>Nettoergebnis nach Zuw./Entn. Haushaltsrücklagen (Saldo 0 +/- SU23)</b>				<b>-0,25</b>	<b>5.200,00</b>	<b>-5.200,25</b>			

		MVAG			Ergebnisrechnung			Finanzierungsrechnung		
		EH	FH	VCQU	RA 2022	VA 2022	RA - VA	RA 2022	VA 2022	RA - VA
<b>Investive Gebarung</b>										
SU 33	Summe Einzahlungen investive Gebarung							0,00	0,00	0,00
SU 34	Summe Auszahlungen investive Gebarung							0,00	0,00	0,00
SA2	Saldo (2) Geldfluss aus der Investiven Gebarung (33 – 34)							0,00	0,00	0,00
SA3	Saldo (3) Nettofinanzierungssaldo (Saldo 1 + Saldo 2)							-0,25	5.200,00	-5.200,25
<b>Finanzierungstätigkeit</b>										
SU 35	Summe Einzahlungen aus der Finanzierungstätigkeit							0,00	0,00	0,00
SU 36	Summe Auszahlungen aus der Finanzierungstätigkeit							0,00	0,00	0,00
SA4	Saldo (4) Geldfluss aus der Finanzierungstätigkeit (35 – 36)							0,00	0,00	0,00
SA5	Saldo (5) Geldfluss aus der voranschlagswirksamen Gebarung (Saldo 3 + Saldo 4)							-0,25	5.200,00	-5.200,25
<b>426</b>	<b>Flüchtlingshilfe</b>									
<b>426000</b>	<b>FLÜCHTLINGSHILFE</b>									
<b>Operative Gebarung</b>										
2/426000+816000	Kostenbeiträge (Kostenersätze) für sonstige Leistungen	2114	3114	13	122.246,00	0,00	122.246,00	102.674,00	0,00	102.674,00
<b>SU 21 / 31</b>	<b>Summe Erträge / Einzahlungen operative Gebarung</b>				<b>122.246,00</b>	<b>0,00</b>	<b>122.246,00</b>	<b>102.674,00</b>	<b>0,00</b>	<b>102.674,00</b>
1/426000-5	Personalkonten verdichtet	22	32		46.814,89	0,00	46.814,89	46.555,96	0,00	46.555,96
1/426000-617000	Fahrzeug- und Maschinenkosten	2224	3224	24	1.612,48	0,00	1.612,48	1.612,48	0,00	1.612,48
1/426000-710000	Öffentliche Abgaben	2225	3225	24	300,71	0,00	300,71	300,71	0,00	300,71
1/426000-724000	Reisegebühren	2225	3225	24	952,04	0,00	952,04	952,04	0,00	952,04
1/426000-728500	Leistungsentgelte an Firmen	2225	3225	24	204.569,78	0,00	204.569,78	204.544,99	0,00	204.544,99
1/426000-728800	Vergütung Bauhofleistungen	2225	3225	24	21.504,73	0,00	21.504,73	21.504,73	0,00	21.504,73
<b>SU 22 / 32</b>	<b>Summe Aufwendungen / Auszahlungen operative Gebarung</b>				<b>275.754,63</b>	<b>0,00</b>	<b>275.754,63</b>	<b>275.470,91</b>	<b>0,00</b>	<b>275.470,91</b>
<b>SA 0 / SA 1</b>	<b>(0) Nettoergebnis (21 - 22) / (1) Geldfluss operative Gebarung (31 – 32)</b>				<b>-153.508,63</b>	<b>0,00</b>	<b>-153.508,63</b>	<b>-172.796,91</b>	<b>0,00</b>	<b>-172.796,91</b>
SU 23	Summe Haushaltsrücklagen				0,00	0,00	0,00	0,00	0,00	0,00
SA00	Nettoergebnis nach Zuw./Entn. Haushaltsrücklagen (Saldo 0 +/- SU23)				-153.508,63	0,00	-153.508,63			
<b>Investive Gebarung</b>										
SU 33	Summe Einzahlungen investive Gebarung							0,00	0,00	0,00
SU 34	Summe Auszahlungen investive Gebarung							0,00	0,00	0,00
SA2	Saldo (2) Geldfluss aus der Investiven Gebarung (33 – 34)							0,00	0,00	0,00
SA3	Saldo (3) Nettofinanzierungssaldo (Saldo 1 + Saldo 2)							-172.796,91	0,00	-172.796,91
<b>Finanzierungstätigkeit</b>										
SU 35	Summe Einzahlungen aus der Finanzierungstätigkeit							0,00	0,00	0,00
SU 36	Summe Auszahlungen aus der Finanzierungstätigkeit							0,00	0,00	0,00
SA4	Saldo (4) Geldfluss aus der Finanzierungstätigkeit (35 – 36)							0,00	0,00	0,00
SA5	Saldo (5) Geldfluss aus der voranschlagswirksamen Gebarung (Saldo 3 + Saldo 4)							-172.796,91	0,00	-172.796,91

		MVAG			Ergebnisrechnung			Finanzierungsrechnung		
		EH	FH	VCQU	RA 2022	VA 2022	RA - VA	RA 2022	VA 2022	RA - VA
<b>429</b>	<b>Sonstige Einrichtungen und Maßnahmen</b>									
<b>429000</b>	<b>SENIORENBETREUUNG</b>									
<b>Operative Gebarung</b>										
<b>SU 21 / 31</b>	<b>Summe Erträge / Einzahlungen operative Gebarung</b>				<b>0,00</b>	<b>0,00</b>	<b>0,00</b>	<b>0,00</b>	<b>0,00</b>	<b>0,00</b>
1/429000-630000	Porto	2222	3222	24	1.200,00	1.200,00	0,00	1.200,00	1.200,00	0,00
1/429000-728800	Vergütung Bauhofleistungen	2225	3225	24	0,00	100,00	-100,00	0,00	100,00	-100,00
1/429000-729000	Sonstige Ausgaben	2225	3225	24	7.236,75	15.500,00	-8.263,25	7.236,75	15.500,00	-8.263,25
<b>SU 22 / 32</b>	<b>Summe Aufwendungen / Auszahlungen operative Gebarung</b>				<b>8.436,75</b>	<b>16.800,00</b>	<b>-8.363,25</b>	<b>8.436,75</b>	<b>16.800,00</b>	<b>-8.363,25</b>
<b>SA 0 / SA 1</b>	<b>(0) Nettoergebnis (21 - 22) / (1) Geldfluss operative Gebarung (31 - 32)</b>				<b>-8.436,75</b>	<b>-16.800,00</b>	<b>8.363,25</b>	<b>-8.436,75</b>	<b>-16.800,00</b>	<b>8.363,25</b>
<b>SU 23</b>	<b>Summe Haushaltsrücklagen</b>				<b>0,00</b>	<b>0,00</b>	<b>0,00</b>	<b>0,00</b>	<b>0,00</b>	<b>0,00</b>
<b>SA00</b>	<b>Nettoergebnis nach Zuw./Entn. Haushaltsrücklagen (Saldo 0 +/- SU23)</b>				<b>-8.436,75</b>	<b>-16.800,00</b>	<b>8.363,25</b>			
<b>Investive Gebarung</b>										
<b>SU 33</b>	<b>Summe Einzahlungen investive Gebarung</b>							<b>0,00</b>	<b>0,00</b>	<b>0,00</b>
<b>SU 34</b>	<b>Summe Auszahlungen investive Gebarung</b>							<b>0,00</b>	<b>0,00</b>	<b>0,00</b>
<b>SA2</b>	<b>Saldo (2) Geldfluss aus der Investiven Gebarung (33 - 34)</b>							<b>0,00</b>	<b>0,00</b>	<b>0,00</b>
<b>SA3</b>	<b>Saldo (3) Nettofinanzierungssaldo (Saldo 1 + Saldo 2)</b>							<b>-8.436,75</b>	<b>-16.800,00</b>	<b>8.363,25</b>
<b>Finanzierungstätigkeit</b>										
<b>SU 35</b>	<b>Summe Einzahlungen aus der Finanzierungstätigkeit</b>							<b>0,00</b>	<b>0,00</b>	<b>0,00</b>
<b>SU 36</b>	<b>Summe Auszahlungen aus der Finanzierungstätigkeit</b>							<b>0,00</b>	<b>0,00</b>	<b>0,00</b>
<b>SA4</b>	<b>Saldo (4) Geldfluss aus der Finanzierungstätigkeit (35 - 36)</b>							<b>0,00</b>	<b>0,00</b>	<b>0,00</b>
<b>SA5</b>	<b>Saldo (5) Geldfluss aus der voranschlagswirksamen Gebarung (Saldo 3 + Saldo 4)</b>							<b>-8.436,75</b>	<b>-16.800,00</b>	<b>8.363,25</b>
<b>429100</b>	<b>INTEGRATION</b>									
<b>Operative Gebarung</b>										
2/429100+829000	Sonstige Einnahmen	2116	3116	18	0,00	100,00	-100,00	0,00	100,00	-100,00
<b>SU 21 / 31</b>	<b>Summe Erträge / Einzahlungen operative Gebarung</b>				<b>0,00</b>	<b>100,00</b>	<b>-100,00</b>	<b>0,00</b>	<b>100,00</b>	<b>-100,00</b>
1/429100-729000	Projekte	2225	3225	24	0,00	3.000,00	-3.000,00	0,00	3.000,00	-3.000,00
<b>SU 22 / 32</b>	<b>Summe Aufwendungen / Auszahlungen operative Gebarung</b>				<b>0,00</b>	<b>3.000,00</b>	<b>-3.000,00</b>	<b>0,00</b>	<b>3.000,00</b>	<b>-3.000,00</b>
<b>SA 0 / SA 1</b>	<b>(0) Nettoergebnis (21 - 22) / (1) Geldfluss operative Gebarung (31 - 32)</b>				<b>0,00</b>	<b>-2.900,00</b>	<b>2.900,00</b>	<b>0,00</b>	<b>-2.900,00</b>	<b>2.900,00</b>
<b>SU 23</b>	<b>Summe Haushaltsrücklagen</b>				<b>0,00</b>	<b>0,00</b>	<b>0,00</b>	<b>0,00</b>	<b>0,00</b>	<b>0,00</b>
<b>SA00</b>	<b>Nettoergebnis nach Zuw./Entn. Haushaltsrücklagen (Saldo 0 +/- SU23)</b>				<b>0,00</b>	<b>-2.900,00</b>	<b>2.900,00</b>			
<b>Investive Gebarung</b>										
<b>SU 33</b>	<b>Summe Einzahlungen investive Gebarung</b>							<b>0,00</b>	<b>0,00</b>	<b>0,00</b>
<b>SU 34</b>	<b>Summe Auszahlungen investive Gebarung</b>							<b>0,00</b>	<b>0,00</b>	<b>0,00</b>
<b>SA2</b>	<b>Saldo (2) Geldfluss aus der Investiven Gebarung (33 - 34)</b>							<b>0,00</b>	<b>0,00</b>	<b>0,00</b>
<b>SA3</b>	<b>Saldo (3) Nettofinanzierungssaldo (Saldo 1 + Saldo 2)</b>							<b>0,00</b>	<b>-2.900,00</b>	<b>2.900,00</b>

		MVAG	MVAG	VCQU	Ergebnisrechnung			Finanzierungsrechnung		
		EH	FH		RA 2022	VA 2022	RA - VA	RA 2022	VA 2022	RA - VA
<b>Finanzierungstätigkeit</b>										
<b>SU 35</b>	<b>Summe Einzahlungen aus der Finanzierungstätigkeit</b>							<b>0,00</b>	<b>0,00</b>	<b>0,00</b>
<b>SU 36</b>	<b>Summe Auszahlungen aus der Finanzierungstätigkeit</b>							<b>0,00</b>	<b>0,00</b>	<b>0,00</b>
<b>SA4</b>	<b>Saldo (4) Geldfluss aus der Finanzierungstätigkeit (35 – 36)</b>							<b>0,00</b>	<b>0,00</b>	<b>0,00</b>
<b>SA5</b>	<b>Saldo (5) Geldfluss aus der voranschlagswirksamen Gebarung (Saldo 3 + Saldo 4)</b>							<b>0,00</b>	<b>-2.900,00</b>	<b>2.900,00</b>
<b>43</b>	<b>Jugendwohlfahrt</b>									
<b>430</b>	<b>Säuglingsheime</b>									
<b>430000</b>	<b>JUGENDCLUB - JUGENDBETREUUNG</b>									
<b>Operative Gebarung</b>										
2/430000+810000	Landeszuschuss - Förd. für Exit	2114	3114	13	26.507,00	30.000,00	-3.493,00	26.507,00	30.000,00	-3.493,00
2/430000+817000	Erträge aus der Auflösung von sonstigen Rückstellungen	2117			3.582,07	700,00	2.882,07	0,00	0,00	0,00
2/430000+861000	Transfers von Ländern, Landesfonds und Landeskammern	2121	3121	15	11.433,21	6.000,00	5.433,21	11.433,21	6.000,00	5.433,21
<b>SU 21 / 31</b>	<b>Summe Erträge / Einzahlungen operative Gebarung</b>				<b>41.522,28</b>	<b>36.700,00</b>	<b>4.822,28</b>	<b>37.940,21</b>	<b>36.000,00</b>	<b>1.940,21</b>
1/430000-400000	Geringwertige Wirtschaftsgüter (GWG)	2221	3221	23	2.499,69	500,00	1.999,69	2.499,69	500,00	1.999,69
1/430000-459000	Sonstige Verbrauchsgüter	2221	3221	23	3.851,33	3.500,00	351,33	3.851,33	3.500,00	351,33
1/430000-5	Personalkonten verdichtet	22	32		144.863,28	150.600,00	-5.736,72	135.519,17	142.900,00	-7.380,83
1/430000-614000	Instandhaltung von Gebäuden	2224	3224	24	0,00	200,00	-200,00	0,00	200,00	-200,00
1/430000-617000	Fahrzeug- und Maschinenkosten	2224	3224	24	1.018,20	100,00	918,20	1.018,20	100,00	918,20
1/430000-618000	Instandhaltung der Einrichtung	2224	3224	24	971,30	1.000,00	-28,70	971,30	1.000,00	-28,70
1/430000-631000	Telekommunikationsdienste	2222	3222	24	1.419,76	1.300,00	119,76	1.495,65	1.300,00	195,65
1/430000-650000	Kreditzinsen	2241	3241	25	539,25	500,00	39,25	539,25	500,00	39,25
1/430000-680000	Planmäßige Abschreibung	2226			4.464,11	5.000,00	-535,89	0,00	0,00	0,00
1/430000-700000	Miete	2223	3223	24	10.378,54	16.000,00	-5.621,46	10.378,54	16.000,00	-5.621,46
1/430000-710000	Öffentliche Abgaben	2225	3225	24	488,42	500,00	-11,58	488,42	500,00	-11,58
1/430000-720000	Kostenbeiträge für Suchtprävention	2225	3225	24	1.891,80	2.100,00	-208,20	1.891,80	2.100,00	-208,20
1/430000-724000	Reisegebühren	2225	3225	24	2.947,91	3.300,00	-352,09	2.947,91	3.300,00	-352,09
1/430000-728000	Entgelte für sonstige Leistungen	2225	3225	24	113.175,84	130.000,00	-16.824,16	113.175,84	130.000,00	-16.824,16
1/430000-728100	Leistungsentgelte an Firmen	2225	3225	24	10.648,93	16.000,00	-5.351,07	10.623,43	16.000,00	-5.376,57
1/430000-728200	Veranstaltungen, Projekte	2225	3225	24	8.842,56	25.500,00	-16.657,44	5.906,30	25.500,00	-19.593,70
1/430000-728500	Aktivsommer-Ferienspiel	2225	3225	24	10.458,03	500,00	9.958,03	10.338,03	500,00	9.838,03
1/430000-728800	Vergütung Bauhofleistungen	2225	3225	24	5.861,39	2.600,00	3.261,39	5.861,39	2.600,00	3.261,39
<b>SU 22 / 32</b>	<b>Summe Aufwendungen / Auszahlungen operative Gebarung</b>				<b>324.320,34</b>	<b>359.200,00</b>	<b>-34.879,66</b>	<b>307.506,25</b>	<b>346.500,00</b>	<b>-38.993,75</b>
<b>SA 0 / SA 1</b>	<b>(0) Nettoergebnis (21 - 22) / (1) Geldfluss operative Gebarung (31 – 32)</b>				<b>-282.798,06</b>	<b>-322.500,00</b>	<b>39.701,94</b>	<b>-269.566,04</b>	<b>-310.500,00</b>	<b>40.933,96</b>
<b>SU 23</b>	<b>Summe Haushaltsrücklagen</b>				<b>0,00</b>	<b>0,00</b>	<b>0,00</b>	<b>0,00</b>	<b>0,00</b>	<b>0,00</b>
<b>SA00</b>	<b>Nettoergebnis nach Zuw./Entn. Haushaltsrücklagen (Saldo 0 +/- SU23)</b>				<b>-282.798,06</b>	<b>-322.500,00</b>	<b>39.701,94</b>			

	MVAG	MVAG	VCQU	Ergebnisrechnung			Finanzierungsrechnung		
				EH	FH	RA 2022	VA 2022	RA - VA	RA 2022
<b>Investive Gebarung</b>									
<b>SU 33</b>	<b>Summe Einzahlungen investive Gebarung</b>						<b>0,00</b>	<b>0,00</b>	<b>0,00</b>
1/430000-042000	Einrichtung	3415	2 41	0,00	0,00	0,00	0,00	2.500,00	-2.500,00
<b>SU 34</b>	<b>Summe Auszahlungen investive Gebarung</b>						<b>0,00</b>	<b>2.500,00</b>	<b>-2.500,00</b>
<b>SA2</b>	<b>Saldo (2) Geldfluss aus der Investiven Gebarung (33 – 34)</b>						<b>0,00</b>	<b>-2.500,00</b>	<b>2.500,00</b>
<b>SA3</b>	<b>Saldo (3) Nettofinanzierungssaldo (Saldo 1 + Saldo 2)</b>						<b>-269.566,04</b>	<b>-313.000,00</b>	<b>43.433,96</b>
<b>Finanzierungstätigkeit</b>									
<b>SU 35</b>	<b>Summe Einzahlungen aus der Finanzierungstätigkeit</b>						<b>0,00</b>	<b>0,00</b>	<b>0,00</b>
1/430000-346600	Darlehen BAWAG-PSK	3614	65	0,00	0,00	0,00	2.027,55	2.000,00	27,55
<b>SU 36</b>	<b>Summe Auszahlungen aus der Finanzierungstätigkeit</b>						<b>2.027,55</b>	<b>2.000,00</b>	<b>27,55</b>
<b>SA4</b>	<b>Saldo (4) Geldfluss aus der Finanzierungstätigkeit (35 – 36)</b>						<b>-2.027,55</b>	<b>-2.000,00</b>	<b>-27,55</b>
<b>SA5</b>	<b>Saldo (5) Geldfluss aus der voranschlagswirksamen Gebarung (Saldo 3 + Saldo 4)</b>						<b>-271.593,59</b>	<b>-315.000,00</b>	<b>43.406,41</b>
<b>439</b>	<b>Sonstige Einrichtungen und Maßnahmen</b>								
<b>439000</b>	<b>SONSTIGE EINRICHTUNGEN UND MASSNAHMEN</b>								
<b>Operative Gebarung</b>									
<b>SU 21 / 31</b>	<b>Summe Erträge / Einzahlungen operative Gebarung</b>			<b>0,00</b>	<b>0,00</b>	<b>0,00</b>	<b>0,00</b>	<b>0,00</b>	<b>0,00</b>
1/439000-400000	Geringwertige Wirtschaftsgüter (GWG)	2221	3221 23	0,00	500,00	-500,00	0,00	500,00	-500,00
1/439000-630000	Porto	2222	3222 24	100,00	100,00	0,00	100,00	100,00	0,00
1/439000-680000	Planmäßige Abschreibung	2226		408,29	400,00	8,29	0,00	0,00	0,00
1/439000-751000	Kinder- und Jugendhilfe-Umlage	2231	3231 26	612.308,60	627.000,00	-14.691,40	612.308,60	627.000,00	-14.691,40
1/439000-757000	Jugendarbeit	2234	3234 27	10.455,00	12.000,00	-1.545,00	3.315,00	12.000,00	-8.685,00
<b>SU 22 / 32</b>	<b>Summe Aufwendungen / Auszahlungen operative Gebarung</b>			<b>623.271,89</b>	<b>640.000,00</b>	<b>-16.728,11</b>	<b>615.723,60</b>	<b>639.600,00</b>	<b>-23.876,40</b>
<b>SA 0 / SA 1</b>	<b>(0) Nettoergebnis (21 - 22) / (1) Geldfluss operative Gebarung (31 – 32)</b>			<b>-623.271,89</b>	<b>-640.000,00</b>	<b>16.728,11</b>	<b>-615.723,60</b>	<b>-639.600,00</b>	<b>23.876,40</b>
<b>SU 23</b>	<b>Summe Haushaltsrücklagen</b>			<b>0,00</b>	<b>0,00</b>	<b>0,00</b>	<b>0,00</b>	<b>0,00</b>	<b>0,00</b>
<b>SA00</b>	<b>Nettoergebnis nach Zuw./Entn. Haushaltsrücklagen (Saldo 0 +/- SU23)</b>			<b>-623.271,89</b>	<b>-640.000,00</b>	<b>16.728,11</b>			
<b>Investive Gebarung</b>									
<b>SU 33</b>	<b>Summe Einzahlungen investive Gebarung</b>						<b>0,00</b>	<b>0,00</b>	<b>0,00</b>
<b>SU 34</b>	<b>Summe Auszahlungen investive Gebarung</b>						<b>0,00</b>	<b>0,00</b>	<b>0,00</b>
<b>SA2</b>	<b>Saldo (2) Geldfluss aus der Investiven Gebarung (33 – 34)</b>						<b>0,00</b>	<b>0,00</b>	<b>0,00</b>
<b>SA3</b>	<b>Saldo (3) Nettofinanzierungssaldo (Saldo 1 + Saldo 2)</b>						<b>-615.723,60</b>	<b>-639.600,00</b>	<b>23.876,40</b>
<b>Finanzierungstätigkeit</b>									
<b>SU 35</b>	<b>Summe Einzahlungen aus der Finanzierungstätigkeit</b>						<b>0,00</b>	<b>0,00</b>	<b>0,00</b>
<b>SU 36</b>	<b>Summe Auszahlungen aus der Finanzierungstätigkeit</b>						<b>0,00</b>	<b>0,00</b>	<b>0,00</b>
<b>SA4</b>	<b>Saldo (4) Geldfluss aus der Finanzierungstätigkeit (35 – 36)</b>						<b>0,00</b>	<b>0,00</b>	<b>0,00</b>
<b>SA5</b>	<b>Saldo (5) Geldfluss aus der voranschlagswirksamen Gebarung (Saldo 3 + Saldo 4)</b>						<b>-615.723,60</b>	<b>-639.600,00</b>	<b>23.876,40</b>

		MVAG			Ergebnisrechnung			Finanzierungsrechnung		
		EH	FH	VCQU	RA 2022	VA 2022	RA - VA	RA 2022	VA 2022	RA - VA
<b>439100</b>	<b>GEMEINSCHAFTSPFLEGE</b>									
	<b>Operative Gebarung</b>									
2/439100+863000	Projektförderung	2121	3121	15	84.930,34	85.000,00	-69,66	0,00	85.000,00	-85.000,00
<b>SU 21 / 31</b>	<b>Summe Erträge / Einzahlungen operative Gebarung</b>				<b>84.930,34</b>	<b>85.000,00</b>	<b>-69,66</b>	<b>0,00</b>	<b>85.000,00</b>	<b>-85.000,00</b>
1/439100-400000	Geringwertige Wirtschaftsgüter (GWG)	2221	3221	23	500,00	1.000,00	-500,00	500,00	1.000,00	-500,00
1/439100-617000	Fahrzeug- und Maschinenkosten	2224	3224	24	977,92	1.000,00	-22,08	977,92	1.000,00	-22,08
1/439100-680000	Planmäßige Abschreibung	2226			1.611,78	1.700,00	-88,22	0,00	0,00	0,00
1/439100-728300	Werbung	2225	3225	24	239,40	3.000,00	-2.760,60	239,40	3.000,00	-2.760,60
1/439100-728500	Nachbarschaftsprojekte	2225	3225	24	4.996,82	4.000,00	996,82	4.756,44	4.000,00	756,44
1/439100-728600	Stadt des Miteinanders	2225	3225	24	85.646,66	80.000,00	5.646,66	64.103,91	80.000,00	-15.896,09
1/439100-728800	Vergütung Bauhofleistungen bei Nachbarschaftsleistungen	2225	3225	24	5.618,22	4.000,00	1.618,22	5.618,22	4.000,00	1.618,22
<b>SU 22 / 32</b>	<b>Summe Aufwendungen / Auszahlungen operative Gebarung</b>				<b>99.590,80</b>	<b>94.700,00</b>	<b>4.890,80</b>	<b>76.195,89</b>	<b>93.000,00</b>	<b>-16.804,11</b>
<b>SA 0 / SA 1</b>	<b>(0) Nettoergebnis (21 - 22) / (1) Geldfluss operative Gebarung (31 - 32)</b>				<b>-14.660,46</b>	<b>-9.700,00</b>	<b>-4.960,46</b>	<b>-76.195,89</b>	<b>-8.000,00</b>	<b>-68.195,89</b>
<b>SU 23</b>	<b>Summe Haushaltsrücklagen</b>				<b>0,00</b>	<b>0,00</b>	<b>0,00</b>	<b>0,00</b>	<b>0,00</b>	<b>0,00</b>
<b>SA00</b>	<b>Nettoergebnis nach Zuw./Entn. Haushaltsrücklagen (Saldo 0 +/- SU23)</b>				<b>-14.660,46</b>	<b>-9.700,00</b>	<b>-4.960,46</b>			
	<b>Investive Gebarung</b>									
<b>SU 33</b>	<b>Summe Einzahlungen investive Gebarung</b>							<b>0,00</b>	<b>0,00</b>	<b>0,00</b>
1/439100-042000	Amts-, Betriebs- und Geschäftsausstattung		3415	2 41	0,00	0,00	0,00	2.309,66	2.000,00	309,66
<b>SU 34</b>	<b>Summe Auszahlungen investive Gebarung</b>							<b>2.309,66</b>	<b>2.000,00</b>	<b>309,66</b>
<b>SA2</b>	<b>Saldo (2) Geldfluss aus der Investiven Gebarung (33 - 34)</b>							<b>-2.309,66</b>	<b>-2.000,00</b>	<b>-309,66</b>
<b>SA3</b>	<b>Saldo (3) Nettofinanzierungssaldo (Saldo 1 + Saldo 2)</b>							<b>-78.505,55</b>	<b>-10.000,00</b>	<b>-68.505,55</b>
	<b>Finanzierungstätigkeit</b>									
<b>SU 35</b>	<b>Summe Einzahlungen aus der Finanzierungstätigkeit</b>							<b>0,00</b>	<b>0,00</b>	<b>0,00</b>
<b>SU 36</b>	<b>Summe Auszahlungen aus der Finanzierungstätigkeit</b>							<b>0,00</b>	<b>0,00</b>	<b>0,00</b>
<b>SA4</b>	<b>Saldo (4) Geldfluss aus der Finanzierungstätigkeit (35 - 36)</b>							<b>0,00</b>	<b>0,00</b>	<b>0,00</b>
<b>SA5</b>	<b>Saldo (5) Geldfluss aus der voranschlagswirksamen Gebarung (Saldo 3 + Saldo 4)</b>							<b>-78.505,55</b>	<b>-10.000,00</b>	<b>-68.505,55</b>
<b>44</b>	<b>Behebung von Notständen</b>									
<b>441</b>	<b>Maßnahmen</b>									
<b>441000</b>	<b>MASSNAHMEN ZUR BEHEBUNG VON NOTSTÄNDEN</b>									
	<b>Operative Gebarung</b>									
<b>SU 21 / 31</b>	<b>Summe Erträge / Einzahlungen operative Gebarung</b>				<b>0,00</b>	<b>0,00</b>	<b>0,00</b>	<b>0,00</b>	<b>0,00</b>	<b>0,00</b>
1/441000-5	Personalkonten verdichtet	22	32		7.663,30	7.800,00	-136,70	7.663,30	7.800,00	-136,70
1/441000-617000	Fahrzeug- und Maschinenkosten	2224	3224	24	0,00	100,00	-100,00	0,00	100,00	-100,00
1/441000-728800	Vergütung Bauhofleistungen	2225	3225	24	0,00	500,00	-500,00	0,00	500,00	-500,00

		MVAG			Ergebnisrechnung			Finanzierungsrechnung		
		EH	FH	VCQU	RA 2022	VA 2022	RA - VA	RA 2022	VA 2022	RA - VA
1/441000-768000	Freiwillige Zuwendungen	2234	3234	27	89.990,69	50.000,00	39.990,69	87.241,09	50.000,00	37.241,09
1/441000-768100	Unterstützung SOMA-Markt	2234	3234	27	5.000,00	0,00	5.000,00	5.000,00	0,00	5.000,00
1/441000-768500	Sozialcard	2234	3234	27	4.376,26	10.000,00	-5.623,74	4.226,61	10.000,00	-5.773,39
<b>SU 22 / 32</b>	<b>Summe Aufwendungen / Auszahlungen operative Gebarung</b>				<b>107.030,25</b>	<b>68.400,00</b>	<b>38.630,25</b>	<b>104.131,00</b>	<b>68.400,00</b>	<b>35.731,00</b>
<b>SA 0 / SA 1</b>	<b>(0) Nettoergebnis (21 - 22) / (1) Geldfluss operative Gebarung (31 - 32)</b>				<b>-107.030,25</b>	<b>-68.400,00</b>	<b>-38.630,25</b>	<b>-104.131,00</b>	<b>-68.400,00</b>	<b>-35.731,00</b>
<b>SU 23</b>	<b>Summe Haushaltsrücklagen</b>				<b>0,00</b>	<b>0,00</b>	<b>0,00</b>	<b>0,00</b>	<b>0,00</b>	<b>0,00</b>
<b>SA00</b>	<b>Nettoergebnis nach Zuw./Entn. Haushaltsrücklagen (Saldo 0 +/- SU23)</b>				<b>-107.030,25</b>	<b>-68.400,00</b>	<b>-38.630,25</b>			
<b>Investive Gebarung</b>										
<b>SU 33</b>	<b>Summe Einzahlungen investive Gebarung</b>							<b>0,00</b>	<b>0,00</b>	<b>0,00</b>
<b>SU 34</b>	<b>Summe Auszahlungen investive Gebarung</b>							<b>0,00</b>	<b>0,00</b>	<b>0,00</b>
<b>SA2</b>	<b>Saldo (2) Geldfluss aus der Investiven Gebarung (33 - 34)</b>							<b>0,00</b>	<b>0,00</b>	<b>0,00</b>
<b>SA3</b>	<b>Saldo (3) Nettofinanzierungssaldo (Saldo 1 + Saldo 2)</b>							<b>-104.131,00</b>	<b>-68.400,00</b>	<b>-35.731,00</b>
<b>Finanzierungstätigkeit</b>										
<b>SU 35</b>	<b>Summe Einzahlungen aus der Finanzierungstätigkeit</b>							<b>0,00</b>	<b>0,00</b>	<b>0,00</b>
<b>SU 36</b>	<b>Summe Auszahlungen aus der Finanzierungstätigkeit</b>							<b>0,00</b>	<b>0,00</b>	<b>0,00</b>
<b>SA4</b>	<b>Saldo (4) Geldfluss aus der Finanzierungstätigkeit (35 - 36)</b>							<b>0,00</b>	<b>0,00</b>	<b>0,00</b>
<b>SA5</b>	<b>Saldo (5) Geldfluss aus der voranschlagswirksamen Gebarung (Saldo 3 + Saldo 4)</b>							<b>-104.131,00</b>	<b>-68.400,00</b>	<b>-35.731,00</b>
<b>46</b>	<b>Familienpolitische Maßnahmen</b>									
<b>460</b>	<b>Familienlastenausgleich</b>									
<b>460000</b>	<b>FAMILIENPOLITISCHE MASSNAHMEN</b>									
<b>Operative Gebarung</b>										
<b>SU 21 / 31</b>	<b>Summe Erträge / Einzahlungen operative Gebarung</b>				<b>0,00</b>	<b>0,00</b>	<b>0,00</b>	<b>0,00</b>	<b>0,00</b>	<b>0,00</b>
1/460000-728600	Frauenprojekte	2225	3225	24	0,00	1.000,00	-1.000,00	0,00	1.000,00	-1.000,00
<b>SU 22 / 32</b>	<b>Summe Aufwendungen / Auszahlungen operative Gebarung</b>				<b>0,00</b>	<b>1.000,00</b>	<b>-1.000,00</b>	<b>0,00</b>	<b>1.000,00</b>	<b>-1.000,00</b>
<b>SA 0 / SA 1</b>	<b>(0) Nettoergebnis (21 - 22) / (1) Geldfluss operative Gebarung (31 - 32)</b>				<b>0,00</b>	<b>-1.000,00</b>	<b>1.000,00</b>	<b>0,00</b>	<b>-1.000,00</b>	<b>1.000,00</b>
<b>SU 23</b>	<b>Summe Haushaltsrücklagen</b>				<b>0,00</b>	<b>0,00</b>	<b>0,00</b>	<b>0,00</b>	<b>0,00</b>	<b>0,00</b>
<b>SA00</b>	<b>Nettoergebnis nach Zuw./Entn. Haushaltsrücklagen (Saldo 0 +/- SU23)</b>				<b>0,00</b>	<b>-1.000,00</b>	<b>1.000,00</b>			
<b>Investive Gebarung</b>										
<b>SU 33</b>	<b>Summe Einzahlungen investive Gebarung</b>							<b>0,00</b>	<b>0,00</b>	<b>0,00</b>
<b>SU 34</b>	<b>Summe Auszahlungen investive Gebarung</b>							<b>0,00</b>	<b>0,00</b>	<b>0,00</b>
<b>SA2</b>	<b>Saldo (2) Geldfluss aus der Investiven Gebarung (33 - 34)</b>							<b>0,00</b>	<b>0,00</b>	<b>0,00</b>
<b>SA3</b>	<b>Saldo (3) Nettofinanzierungssaldo (Saldo 1 + Saldo 2)</b>							<b>0,00</b>	<b>-1.000,00</b>	<b>1.000,00</b>
<b>Finanzierungstätigkeit</b>										
<b>SU 35</b>	<b>Summe Einzahlungen aus der Finanzierungstätigkeit</b>							<b>0,00</b>	<b>0,00</b>	<b>0,00</b>
<b>SU 36</b>	<b>Summe Auszahlungen aus der Finanzierungstätigkeit</b>							<b>0,00</b>	<b>0,00</b>	<b>0,00</b>
<b>SA4</b>	<b>Saldo (4) Geldfluss aus der Finanzierungstätigkeit (35 - 36)</b>							<b>0,00</b>	<b>0,00</b>	<b>0,00</b>

		MVAG MVAG VCQU			Ergebnisrechnung			Finanzierungsrechnung		
		EH	FH		RA 2022	VA 2022	RA - VA	RA 2022	VA 2022	RA - VA
<b>SA5</b>	<b>Saldo (5) Geldfluss aus der voranschlagswirksamen Gebarung (Saldo 3 + Saldo 4)</b>							<b>0,00</b>	<b>-1.000,00</b>	<b>1.000,00</b>
<b>469</b>	<b>Sonstige Maßnahmen</b>									
<b>469000</b>	<b>SONSTIGE MASSNAHMEN</b>									
<b>Operative Gebarung</b>										
2/469000+816000	Kostenbeitrag zu Kinderbetreuung	2114	3114	13	33.781,01	60.000,00	-26.218,99	33.781,01	60.000,00	-26.218,99
<b>SU 21 / 31</b>	<b>Summe Erträge / Einzahlungen operative Gebarung</b>				<b>33.781,01</b>	<b>60.000,00</b>	<b>-26.218,99</b>	<b>33.781,01</b>	<b>60.000,00</b>	<b>-26.218,99</b>
1/469000-413000	Säuglingsbetreuung	2221	3221	23	6.636,24	7.000,00	-363,76	6.624,48	7.000,00	-375,52
1/469000-728000	Beiträge lt. NÖ Kinderbetreuungsg.	2225	3225	24	186.598,99	150.000,00	36.598,99	186.628,99	150.000,00	36.628,99
<b>SU 22 / 32</b>	<b>Summe Aufwendungen / Auszahlungen operative Gebarung</b>				<b>193.235,23</b>	<b>157.000,00</b>	<b>36.235,23</b>	<b>193.253,47</b>	<b>157.000,00</b>	<b>36.253,47</b>
<b>SA 0 / SA 1</b>	<b>(0) Nettoergebnis (21 - 22) / (1) Geldfluss operative Gebarung (31 - 32)</b>				<b>-159.454,22</b>	<b>-97.000,00</b>	<b>-62.454,22</b>	<b>-159.472,46</b>	<b>-97.000,00</b>	<b>-62.472,46</b>
<b>SU 23</b>	<b>Summe Haushaltsrücklagen</b>				<b>0,00</b>	<b>0,00</b>	<b>0,00</b>	<b>0,00</b>	<b>0,00</b>	<b>0,00</b>
<b>SA00</b>	<b>Nettoergebnis nach Zuw./Entn. Haushaltsrücklagen (Saldo 0 +/- SU23)</b>				<b>-159.454,22</b>	<b>-97.000,00</b>	<b>-62.454,22</b>			
<b>Investive Gebarung</b>										
<b>SU 33</b>	<b>Summe Einzahlungen investive Gebarung</b>							<b>0,00</b>	<b>0,00</b>	<b>0,00</b>
<b>SU 34</b>	<b>Summe Auszahlungen investive Gebarung</b>							<b>0,00</b>	<b>0,00</b>	<b>0,00</b>
<b>SA2</b>	<b>Saldo (2) Geldfluss aus der Investiven Gebarung (33 - 34)</b>							<b>0,00</b>	<b>0,00</b>	<b>0,00</b>
<b>SA3</b>	<b>Saldo (3) Nettofinanzierungssaldo (Saldo 1 + Saldo 2)</b>							<b>-159.472,46</b>	<b>-97.000,00</b>	<b>-62.472,46</b>
<b>Finanzierungstätigkeit</b>										
<b>SU 35</b>	<b>Summe Einzahlungen aus der Finanzierungstätigkeit</b>							<b>0,00</b>	<b>0,00</b>	<b>0,00</b>
<b>SU 36</b>	<b>Summe Auszahlungen aus der Finanzierungstätigkeit</b>							<b>0,00</b>	<b>0,00</b>	<b>0,00</b>
<b>SA4</b>	<b>Saldo (4) Geldfluss aus der Finanzierungstätigkeit (35 - 36)</b>							<b>0,00</b>	<b>0,00</b>	<b>0,00</b>
<b>SA5</b>	<b>Saldo (5) Geldfluss aus der voranschlagswirksamen Gebarung (Saldo 3 + Saldo 4)</b>							<b>-159.472,46</b>	<b>-97.000,00</b>	<b>-62.472,46</b>
<b>48</b>	<b>Wohnbauförderung</b>									
<b>489</b>	<b>Sonstige Maßnahmen</b>									
<b>489000</b>	<b>SONSTIGE MASSNAHMEN</b>									
<b>Operative Gebarung</b>										
<b>SU 21 / 31</b>	<b>Summe Erträge / Einzahlungen operative Gebarung</b>				<b>0,00</b>	<b>0,00</b>	<b>0,00</b>	<b>0,00</b>	<b>0,00</b>	<b>0,00</b>
1/489000-768000	Förderungsbeitr. für Wohnraumbesch.	2234	3234	27	220,00	1.000,00	-780,00	220,00	1.000,00	-780,00
1/489000-778000	Förderungsbeitrag - Aufschliessung.	2234		44	0,00	500,00	-500,00	0,00	0,00	0,00
<b>SU 22 / 32</b>	<b>Summe Aufwendungen / Auszahlungen operative Gebarung</b>				<b>220,00</b>	<b>1.500,00</b>	<b>-1.280,00</b>	<b>220,00</b>	<b>1.000,00</b>	<b>-780,00</b>
<b>SA 0 / SA 1</b>	<b>(0) Nettoergebnis (21 - 22) / (1) Geldfluss operative Gebarung (31 - 32)</b>				<b>-220,00</b>	<b>-1.500,00</b>	<b>1.280,00</b>	<b>-220,00</b>	<b>-1.000,00</b>	<b>780,00</b>
<b>SU 23</b>	<b>Summe Haushaltsrücklagen</b>				<b>0,00</b>	<b>0,00</b>	<b>0,00</b>	<b>0,00</b>	<b>0,00</b>	<b>0,00</b>
<b>SA00</b>	<b>Nettoergebnis nach Zuw./Entn. Haushaltsrücklagen (Saldo 0 +/- SU23)</b>				<b>-220,00</b>	<b>-1.500,00</b>	<b>1.280,00</b>			
<b>Investive Gebarung</b>										
<b>SU 33</b>	<b>Summe Einzahlungen investive Gebarung</b>							<b>0,00</b>	<b>0,00</b>	<b>0,00</b>



		MVAG		Ergebnisrechnung			Finanzierungsrechnung			
		EH	FH	VCQU	RA 2022	VA 2022	RA - VA	RA 2022	VA 2022	RA - VA
1/489000-778000	Förderungsbeitrag - Aufschliessung.		3434	44	0,00	0,00	0,00	0,00	500,00	-500,00
<b>SU 34</b>	<b>Summe Auszahlungen investive Gebarung</b>							<b>0,00</b>	<b>500,00</b>	<b>-500,00</b>
<b>SA2</b>	<b>Saldo (2) Geldfluss aus der Investiven Gebarung (33 – 34)</b>							<b>0,00</b>	<b>-500,00</b>	<b>500,00</b>
<b>SA3</b>	<b>Saldo (3) Nettofinanzierungssaldo (Saldo 1 + Saldo 2)</b>							<b>-220,00</b>	<b>-1.500,00</b>	<b>1.280,00</b>
<b>Finanzierungstätigkeit</b>										
<b>SU 35</b>	<b>Summe Einzahlungen aus der Finanzierungstätigkeit</b>							<b>0,00</b>	<b>0,00</b>	<b>0,00</b>
<b>SU 36</b>	<b>Summe Auszahlungen aus der Finanzierungstätigkeit</b>							<b>0,00</b>	<b>0,00</b>	<b>0,00</b>
<b>SA4</b>	<b>Saldo (4) Geldfluss aus der Finanzierungstätigkeit (35 – 36)</b>							<b>0,00</b>	<b>0,00</b>	<b>0,00</b>
<b>SA5</b>	<b>Saldo (5) Geldfluss aus der voranschlagswirksamen Gebarung (Saldo 3 + Saldo 4)</b>							<b>-220,00</b>	<b>-1.500,00</b>	<b>1.280,00</b>

		MVAG	MVAG	VCQU	Ergebnisrechnung			Finanzierungsrechnung		
		EH	FH		RA 2022	VA 2022	RA - VA	RA 2022	VA 2022	RA - VA
<b>5 Gesundheit</b>										
<b>51</b>	<b>Gesundheitsdienst</b>									
<b>510</b>	<b>Medizinische Bereichsversorgung</b>									
<b>510000</b>	<b>MEDIZINISCHE BEREICHSVERSORGUNG</b>									
<b>Operative Gebarung</b>										
<b>SU 21 / 31</b>	<b>Summe Erträge / Einzahlungen operative Gebarung</b>				<b>0,00</b>	<b>0,00</b>	<b>0,00</b>	<b>0,00</b>	<b>0,00</b>	<b>0,00</b>
1/510000-728000	Entgelte für sonstige Leistungen	2225	3225	24	32.941,16	35.000,00	-2.058,84	31.484,16	35.000,00	-3.515,84
1/510000-752000	Beitrag an den Pensionsverband für Gemeindeärzte NÖ	2231	3231	26	57.853,70	55.000,00	2.853,70	57.853,70	55.000,00	2.853,70
<b>SU 22 / 32</b>	<b>Summe Aufwendungen / Auszahlungen operative Gebarung</b>				<b>90.794,86</b>	<b>90.000,00</b>	<b>794,86</b>	<b>89.337,86</b>	<b>90.000,00</b>	<b>-662,14</b>
<b>SA 0 / SA 1</b>	<b>(0) Nettoergebnis (21 - 22) / (1) Geldfluss operative Gebarung (31 - 32)</b>				<b>-90.794,86</b>	<b>-90.000,00</b>	<b>-794,86</b>	<b>-89.337,86</b>	<b>-90.000,00</b>	<b>662,14</b>
<b>SU 23</b>	<b>Summe Haushaltsrücklagen</b>				<b>0,00</b>	<b>0,00</b>	<b>0,00</b>	<b>0,00</b>	<b>0,00</b>	<b>0,00</b>
<b>SA00</b>	<b>Nettoergebnis nach Zuw./Entn. Haushaltsrücklagen (Saldo 0 +/- SU23)</b>				<b>-90.794,86</b>	<b>-90.000,00</b>	<b>-794,86</b>			
<b>Investive Gebarung</b>										
<b>SU 33</b>	<b>Summe Einzahlungen investive Gebarung</b>							<b>0,00</b>	<b>0,00</b>	<b>0,00</b>
<b>SU 34</b>	<b>Summe Auszahlungen investive Gebarung</b>							<b>0,00</b>	<b>0,00</b>	<b>0,00</b>
<b>SA2</b>	<b>Saldo (2) Geldfluss aus der Investiven Gebarung (33 - 34)</b>							<b>0,00</b>	<b>0,00</b>	<b>0,00</b>
<b>SA3</b>	<b>Saldo (3) Nettofinanzierungssaldo (Saldo 1 + Saldo 2)</b>							<b>-89.337,86</b>	<b>-90.000,00</b>	<b>662,14</b>
<b>Finanzierungstätigkeit</b>										
<b>SU 35</b>	<b>Summe Einzahlungen aus der Finanzierungstätigkeit</b>							<b>0,00</b>	<b>0,00</b>	<b>0,00</b>
<b>SU 36</b>	<b>Summe Auszahlungen aus der Finanzierungstätigkeit</b>							<b>0,00</b>	<b>0,00</b>	<b>0,00</b>
<b>SA4</b>	<b>Saldo (4) Geldfluss aus der Finanzierungstätigkeit (35 - 36)</b>							<b>0,00</b>	<b>0,00</b>	<b>0,00</b>
<b>SA5</b>	<b>Saldo (5) Geldfluss aus der voranschlagswirksamen Gebarung (Saldo 3 + Saldo 4)</b>							<b>-89.337,86</b>	<b>-90.000,00</b>	<b>662,14</b>
<b>511</b>	<b>Familienberatung</b>									
<b>511000</b>	<b>FAMILIENBERATUNG - MUTTERBERATUNG</b>									
<b>Operative Gebarung</b>										
2/511000+829000	Sonstige Einnahmen	2116	3116	18	74,50	500,00	-425,50	74,50	500,00	-425,50
<b>SU 21 / 31</b>	<b>Summe Erträge / Einzahlungen operative Gebarung</b>				<b>74,50</b>	<b>500,00</b>	<b>-425,50</b>	<b>74,50</b>	<b>500,00</b>	<b>-425,50</b>
1/511000-413000	Familienfreundliche Gemeinde (Fahrrad-, Schihelme)	2221	3221	23	0,00	200,00	-200,00	0,00	200,00	-200,00
1/511000-700000	Miete	2223	3223	24	7.135,32	7.300,00	-164,68	7.135,32	7.300,00	-164,68
1/511000-726000	Beitrag für Psychologen	2225	3225	24	21.440,00	20.000,00	1.440,00	18.040,00	20.000,00	-1.960,00
1/511000-729000	Familienfreundliche Gemeinde	2225	3225	24	142,50	0,00	142,50	142,50	0,00	142,50
<b>SU 22 / 32</b>	<b>Summe Aufwendungen / Auszahlungen operative Gebarung</b>				<b>28.717,82</b>	<b>27.500,00</b>	<b>1.217,82</b>	<b>25.317,82</b>	<b>27.500,00</b>	<b>-2.182,18</b>
<b>SA 0 / SA 1</b>	<b>(0) Nettoergebnis (21 - 22) / (1) Geldfluss operative Gebarung (31 - 32)</b>				<b>-28.643,32</b>	<b>-27.000,00</b>	<b>-1.643,32</b>	<b>-25.243,32</b>	<b>-27.000,00</b>	<b>1.756,68</b>
<b>SU 23</b>	<b>Summe Haushaltsrücklagen</b>				<b>0,00</b>	<b>0,00</b>	<b>0,00</b>	<b>0,00</b>	<b>0,00</b>	<b>0,00</b>

		MVAG			Ergebnisrechnung			Finanzierungsrechnung		
		EH	FH	VCQU	RA 2022	VA 2022	RA - VA	RA 2022	VA 2022	RA - VA
<b>SA00</b>	<b>Nettoergebnis nach Zuw./Entn. Haushaltsrücklagen (Saldo 0 +/- SU23)</b>				<b>-28.643,32</b>	<b>-27.000,00</b>	<b>-1.643,32</b>			
<b>Investive Gebarung</b>										
<b>SU 33</b>	<b>Summe Einzahlungen investive Gebarung</b>							<b>0,00</b>	<b>0,00</b>	<b>0,00</b>
<b>SU 34</b>	<b>Summe Auszahlungen investive Gebarung</b>							<b>0,00</b>	<b>0,00</b>	<b>0,00</b>
<b>SA2</b>	<b>Saldo (2) Geldfluss aus der Investiven Gebarung (33 – 34)</b>							<b>0,00</b>	<b>0,00</b>	<b>0,00</b>
<b>SA3</b>	<b>Saldo (3) Nettofinanzierungssaldo (Saldo 1 + Saldo 2)</b>							<b>-25.243,32</b>	<b>-27.000,00</b>	<b>1.756,68</b>
<b>Finanzierungstätigkeit</b>										
<b>SU 35</b>	<b>Summe Einzahlungen aus der Finanzierungstätigkeit</b>							<b>0,00</b>	<b>0,00</b>	<b>0,00</b>
<b>SU 36</b>	<b>Summe Auszahlungen aus der Finanzierungstätigkeit</b>							<b>0,00</b>	<b>0,00</b>	<b>0,00</b>
<b>SA4</b>	<b>Saldo (4) Geldfluss aus der Finanzierungstätigkeit (35 – 36)</b>							<b>0,00</b>	<b>0,00</b>	<b>0,00</b>
<b>SA5</b>	<b>Saldo (5) Geldfluss aus der voranschlagswirksamen Gebarung (Saldo 3 + Saldo 4)</b>							<b>-25.243,32</b>	<b>-27.000,00</b>	<b>1.756,68</b>
<b>512</b>	<b>Sonstige medizinische Beratung und Betreuung</b>									
<b>512000</b>	<b>SONSTIGE MEDIZINISCHE BERATUNG UND BETREUUNG</b>									
<b>Operative Gebarung</b>										
2/512000+811000	Mieten	2115	3115	14	4.039,00	2.700,00	1.339,00	4.676,70	2.700,00	1.976,70
2/512000+816100	Kostenbeiträge für sonstige Leistungen (COVID-19-Schnelltests)	2114	3114	13	-5.000,00	0,00	-5.000,00	-5.000,00	0,00	-5.000,00
2/512000+829000	Sonstige Einnahmen	2116	3116	18	5.280,00	100,00	5.180,00	2.640,00	100,00	2.540,00
<b>SU 21 / 31</b>	<b>Summe Erträge / Einzahlungen operative Gebarung</b>				<b>4.319,00</b>	<b>2.800,00</b>	<b>1.519,00</b>	<b>2.316,70</b>	<b>2.800,00</b>	<b>-483,30</b>
1/512000-5	Personalkonten verdichtet	22	32		25.200,31	32.800,00	-7.599,69	25.200,31	32.800,00	-7.599,69
1/512000-600000	Strom	2222	3222	24	1.146,15	1.300,00	-153,85	1.146,15	1.300,00	-153,85
1/512000-600100	Gas	2222	3222	24	9.204,32	2.100,00	7.104,32	9.204,32	2.100,00	7.104,32
1/512000-617000	Fahrzeug- und Maschinenkosten	2224	3224	24	56,64	100,00	-43,36	56,64	100,00	-43,36
1/512000-631000	Telekommunikationsdienste	2222	3222	24	281,23	600,00	-318,77	281,23	600,00	-318,77
1/512000-700000	Miete	2223	3223	24	17.422,26	13.500,00	3.922,26	17.422,26	13.500,00	3.922,26
1/512000-710000	Öffentliche Abgaben	2225	3225	24	270,76	200,00	70,76	270,76	200,00	70,76
1/512000-728000	Projekte	2225	3225	24	0,00	1.000,00	-1.000,00	1.050,00	1.000,00	50,00
1/512000-728500	Leistungsentgelte an Firmen	2225	3225	24	4.057,60	3.500,00	557,60	3.720,40	3.500,00	220,40
1/512000-728800	Vergütung Bauhofleistungen	2225	3225	24	1.248,52	800,00	448,52	1.248,52	800,00	448,52
1/512000-777000	Projektbeitrag	2234		44	15.000,00	15.000,00	0,00	0,00	0,00	0,00
<b>SU 22 / 32</b>	<b>Summe Aufwendungen / Auszahlungen operative Gebarung</b>				<b>73.887,79</b>	<b>70.900,00</b>	<b>2.987,79</b>	<b>59.600,59</b>	<b>55.900,00</b>	<b>3.700,59</b>
<b>SA 0 / SA 1</b>	<b>(0) Nettoergebnis (21 - 22) / (1) Geldfluss operative Gebarung (31 – 32)</b>				<b>-69.568,79</b>	<b>-68.100,00</b>	<b>-1.468,79</b>	<b>-57.283,89</b>	<b>-53.100,00</b>	<b>-4.183,89</b>
<b>SU 23</b>	<b>Summe Haushaltsrücklagen</b>				<b>0,00</b>	<b>0,00</b>	<b>0,00</b>	<b>0,00</b>	<b>0,00</b>	<b>0,00</b>
<b>SA00</b>	<b>Nettoergebnis nach Zuw./Entn. Haushaltsrücklagen (Saldo 0 +/- SU23)</b>				<b>-69.568,79</b>	<b>-68.100,00</b>	<b>-1.468,79</b>			
<b>Investive Gebarung</b>										
<b>SU 33</b>	<b>Summe Einzahlungen investive Gebarung</b>							<b>0,00</b>	<b>0,00</b>	<b>0,00</b>

		MVAG			Ergebnisrechnung			Finanzierungsrechnung		
		MVAG EH	MVAG FH	VCQU	RA 2022	VA 2022	RA - VA	RA 2022	VA 2022	RA - VA
1/512000-777000	Projektbeitrag		3434	44	0,00	0,00	0,00	15.000,00	15.000,00	0,00
<b>SU 34</b>	<b>Summe Auszahlungen investive Gebarung</b>							<b>15.000,00</b>	<b>15.000,00</b>	<b>0,00</b>
<b>SA2</b>	<b>Saldo (2) Geldfluss aus der Investiven Gebarung (33 – 34)</b>							<b>-15.000,00</b>	<b>-15.000,00</b>	<b>0,00</b>
<b>SA3</b>	<b>Saldo (3) Nettofinanzierungssaldo (Saldo 1 + Saldo 2)</b>							<b>-72.283,89</b>	<b>-68.100,00</b>	<b>-4.183,89</b>
<b>Finanzierungstätigkeit</b>										
<b>SU 35</b>	<b>Summe Einzahlungen aus der Finanzierungstätigkeit</b>							<b>0,00</b>	<b>0,00</b>	<b>0,00</b>
<b>SU 36</b>	<b>Summe Auszahlungen aus der Finanzierungstätigkeit</b>							<b>0,00</b>	<b>0,00</b>	<b>0,00</b>
<b>SA4</b>	<b>Saldo (4) Geldfluss aus der Finanzierungstätigkeit (35 – 36)</b>							<b>0,00</b>	<b>0,00</b>	<b>0,00</b>
<b>SA5</b>	<b>Saldo (5) Geldfluss aus der voranschlagswirksamen Gebarung (Saldo 3 + Saldo 4)</b>							<b>-72.283,89</b>	<b>-68.100,00</b>	<b>-4.183,89</b>
<b>519</b>	<b>Sonstige Einrichtungen und Maßnahmen</b>									
<b>519100</b>	<b>Sonstige Einrichtungen und Maßnahmen</b>									
<b>Operative Gebarung</b>										
2/519100+816000	Kostenbeiträge (Kostenersätze) für sonstige Leistungen	2114	3114	13	247.065,34	90.000,00	157.065,34	247.065,34	90.000,00	157.065,34
2/519100+860000	Transfers von Bund, Bundesfonds und Bundeskammern	2121	3121	15	129.667,00	0,00	129.667,00	129.667,00	0,00	129.667,00
<b>SU 21 / 31</b>	<b>Summe Erträge / Einzahlungen operative Gebarung</b>				<b>376.732,34</b>	<b>90.000,00</b>	<b>286.732,34</b>	<b>376.732,34</b>	<b>90.000,00</b>	<b>286.732,34</b>
1/519100-400000	Geringwertige Wirtschaftsgüter (GWG)	2221	3221	23	0,00	1.000,00	-1.000,00	0,00	1.000,00	-1.000,00
1/519100-458000	Mittel zur ärztlichen Betreuung und Gesundheitsvorsorge	2221	3221	23	37,26	400,00	-362,74	37,26	400,00	-362,74
1/519100-459000	Sonstige Verbrauchsgüter	2221	3221	23	0,00	1.200,00	-1.200,00	546,13	1.200,00	-653,87
1/519100-617000	Fahrzeug- und Maschinenkosten	2224	3224	24	0,00	300,00	-300,00	0,00	300,00	-300,00
1/519100-728000	Kommunale Impfkampagne des Bundes	2225	3225	24	14.504,87	0,00	14.504,87	14.504,87	0,00	14.504,87
1/519100-728500	Entgelte für sonstige Leistungen	2225	3225	24	101.425,69	90.100,00	11.325,69	103.264,26	90.100,00	13.164,26
1/519100-728800	Vergütung Bauhofleistungen	2225	3225	24	5.700,01	0,00	5.700,01	5.700,01	0,00	5.700,01
<b>SU 22 / 32</b>	<b>Summe Aufwendungen / Auszahlungen operative Gebarung</b>				<b>121.667,83</b>	<b>93.000,00</b>	<b>28.667,83</b>	<b>124.052,53</b>	<b>93.000,00</b>	<b>31.052,53</b>
<b>SA 0 / SA 1</b>	<b>(0) Nettoergebnis (21 - 22) / (1) Geldfluss operative Gebarung (31 – 32)</b>				<b>255.064,51</b>	<b>-3.000,00</b>	<b>258.064,51</b>	<b>252.679,81</b>	<b>-3.000,00</b>	<b>255.679,81</b>
<b>SU 23</b>	<b>Summe Haushaltsrücklagen</b>				<b>0,00</b>	<b>0,00</b>	<b>0,00</b>	<b>0,00</b>	<b>0,00</b>	<b>0,00</b>
<b>SA00</b>	<b>Nettoergebnis nach Zuw./Entn. Haushaltsrücklagen (Saldo 0 +/- SU23)</b>				<b>255.064,51</b>	<b>-3.000,00</b>	<b>258.064,51</b>			
<b>Investive Gebarung</b>										
<b>SU 33</b>	<b>Summe Einzahlungen investive Gebarung</b>							<b>0,00</b>	<b>0,00</b>	<b>0,00</b>
<b>SU 34</b>	<b>Summe Auszahlungen investive Gebarung</b>							<b>0,00</b>	<b>0,00</b>	<b>0,00</b>
<b>SA2</b>	<b>Saldo (2) Geldfluss aus der Investiven Gebarung (33 – 34)</b>							<b>0,00</b>	<b>0,00</b>	<b>0,00</b>
<b>SA3</b>	<b>Saldo (3) Nettofinanzierungssaldo (Saldo 1 + Saldo 2)</b>							<b>252.679,81</b>	<b>-3.000,00</b>	<b>255.679,81</b>
<b>Finanzierungstätigkeit</b>										
<b>SU 35</b>	<b>Summe Einzahlungen aus der Finanzierungstätigkeit</b>							<b>0,00</b>	<b>0,00</b>	<b>0,00</b>
<b>SU 36</b>	<b>Summe Auszahlungen aus der Finanzierungstätigkeit</b>							<b>0,00</b>	<b>0,00</b>	<b>0,00</b>
<b>SA4</b>	<b>Saldo (4) Geldfluss aus der Finanzierungstätigkeit (35 – 36)</b>							<b>0,00</b>	<b>0,00</b>	<b>0,00</b>

		MVAG MVAG VCQU			Ergebnisrechnung			Finanzierungsrechnung		
		EH	FH		RA 2022	VA 2022	RA - VA	RA 2022	VA 2022	RA - VA
<b>SA5</b>	<b>Saldo (5) Geldfluss aus der voranschlagswirksamen Gebarung (Saldo 3 + Saldo 4)</b>							<b>252.679,81</b>	<b>-3.000,00</b>	<b>255.679,81</b>
<b>52</b>	<b>Umweltschutz</b>									
<b>520</b>	<b>Natur- und Landschaftsschutz</b>									
<b>520000</b>	<b>UMWELTSCHUTZ</b>									
	<b>Operative Gebarung</b>									
2/520000+817000	Erträge aus der Auflösung von sonstigen Rückstellungen	2117			7.180,56	7.200,00	-19,44	0,00	0,00	0,00
2/520000+828000	Rückersätze von Ausgaben	2116	3116	18	0,00	15.000,00	-15.000,00	0,00	15.000,00	-15.000,00
2/520000+861000	Transfers von Ländern, Landesfonds und Landeskammern	2121	3121	15	6.480,00	0,00	6.480,00	6.480,00	0,00	6.480,00
<b>SU 21 / 31</b>	<b>Summe Erträge / Einzahlungen operative Gebarung</b>				<b>13.660,56</b>	<b>22.200,00</b>	<b>-8.539,44</b>	<b>6.480,00</b>	<b>15.000,00</b>	<b>-8.520,00</b>
1/520000-400100	Dienstbekleidung	2221	3221	23	0,00	300,00	-300,00	0,00	300,00	-300,00
1/520000-5	Personalkonten verdichtet	22	32		59.752,30	62.100,00	-2.347,70	58.719,85	60.900,00	-2.180,15
1/520000-617000	Fahrzeug- und Maschinenkosten	2224	3224	24	4.701,31	3.000,00	1.701,31	4.701,31	3.000,00	1.701,31
1/520000-618400	Diverse Maßnahmen	2224	3224	24	18.194,20	18.000,00	194,20	12.280,56	18.000,00	-5.719,44
1/520000-631000	Telekommunikationsdienste	2222	3222	24	703,81	400,00	303,81	703,81	400,00	303,81
1/520000-724000	Reisegebühren	2225	3225	24	254,35	300,00	-45,65	254,35	300,00	-45,65
1/520000-728500	Entgelte für sonstige Leistungen	2225	3225	24	9.382,08	11.500,00	-2.117,92	13.858,58	11.500,00	2.358,58
1/520000-728600	Energieprojekte	2225	3225	24	5.544,00	10.000,00	-4.456,00	5.544,00	10.000,00	-4.456,00
1/520000-728800	Vergütung Bauhofleistungen	2225	3225	24	30.168,57	14.000,00	16.168,57	30.168,57	14.000,00	16.168,57
1/520000-729000	Sonstige Ausgaben	2225	3225	24	4.153,33	4.000,00	153,33	4.153,33	4.000,00	153,33
1/520000-729100	Umweltprojekte	2225	3225	24	3.527,28	1.000,00	2.527,28	2.370,96	1.000,00	1.370,96
1/520000-729200	Energieprojekte	2225	3225	24	2.452,80	0,00	2.452,80	4.603,20	0,00	4.603,20
<b>SU 22 / 32</b>	<b>Summe Aufwendungen / Auszahlungen operative Gebarung</b>				<b>138.834,03</b>	<b>124.600,00</b>	<b>14.234,03</b>	<b>137.358,52</b>	<b>123.400,00</b>	<b>13.958,52</b>
<b>SA 0 / SA 1</b>	<b>(0) Nettoergebnis (21 - 22) / (1) Geldfluss operative Gebarung (31 - 32)</b>				<b>-125.173,47</b>	<b>-102.400,00</b>	<b>-22.773,47</b>	<b>-130.878,52</b>	<b>-108.400,00</b>	<b>-22.478,52</b>
<b>SU 23</b>	<b>Summe Haushaltsrücklagen</b>				<b>0,00</b>	<b>0,00</b>	<b>0,00</b>	<b>0,00</b>	<b>0,00</b>	<b>0,00</b>
<b>SA00</b>	<b>Nettoergebnis nach Zuw./Entn. Haushaltsrücklagen (Saldo 0 +/- SU23)</b>				<b>-125.173,47</b>	<b>-102.400,00</b>	<b>-22.773,47</b>			
	<b>Investive Gebarung</b>									
<b>SU 33</b>	<b>Summe Einzahlungen investive Gebarung</b>							<b>0,00</b>	<b>0,00</b>	<b>0,00</b>
<b>SU 34</b>	<b>Summe Auszahlungen investive Gebarung</b>							<b>0,00</b>	<b>0,00</b>	<b>0,00</b>
<b>SA2</b>	<b>Saldo (2) Geldfluss aus der Investiven Gebarung (33 - 34)</b>							<b>0,00</b>	<b>0,00</b>	<b>0,00</b>
<b>SA3</b>	<b>Saldo (3) Nettofinanzierungssaldo (Saldo 1 + Saldo 2)</b>							<b>-130.878,52</b>	<b>-108.400,00</b>	<b>-22.478,52</b>
	<b>Finanzierungstätigkeit</b>									
<b>SU 35</b>	<b>Summe Einzahlungen aus der Finanzierungstätigkeit</b>							<b>0,00</b>	<b>0,00</b>	<b>0,00</b>
<b>SU 36</b>	<b>Summe Auszahlungen aus der Finanzierungstätigkeit</b>							<b>0,00</b>	<b>0,00</b>	<b>0,00</b>
<b>SA4</b>	<b>Saldo (4) Geldfluss aus der Finanzierungstätigkeit (35 - 36)</b>							<b>0,00</b>	<b>0,00</b>	<b>0,00</b>

	MVAG	MVAG	VCQU	Ergebnisrechnung			Finanzierungsrechnung			
				EH	FH		RA 2022	VA 2022	RA - VA	RA 2022
<b>SA5</b>	<b>Saldo (5) Geldfluss aus der voranschlagswirksamen Gebarung (Saldo 3 + Saldo 4)</b>							<b>-130.878,52</b>	<b>-108.400,00</b>	<b>-22.478,52</b>
<b>529</b>	<b>Sonstige Einrichtungen und Maßnahmen</b>									
<b>529000</b>	<b>SONSTIGE MASSNAHMEN (GELSENBEKÄMPFUNG)</b>									
<b>Operative Gebarung</b>										
<b>SU 21 / 31</b>	<b>Summe Erträge / Einzahlungen operative Gebarung</b>						<b>0,00</b>	<b>0,00</b>	<b>0,00</b>	<b>0,00</b>
1/529000-400000	Geringwertige Wirtschaftsgüter (GWG)	2221	3221	23	0,00	1.000,00	-1.000,00	0,00	1.000,00	-1.000,00
1/529000-617000	Fahrzeug- und Maschinenkosten	2224	3224	24	1.040,51	2.000,00	-959,49	1.040,51	2.000,00	-959,49
1/529000-728800	Vergütung Bauhofleistungen	2225	3225	24	7.376,22	6.200,00	1.176,22	7.376,22	6.200,00	1.176,22
<b>SU 22 / 32</b>	<b>Summe Aufwendungen / Auszahlungen operative Gebarung</b>				<b>8.416,73</b>	<b>9.200,00</b>	<b>-783,27</b>	<b>8.416,73</b>	<b>9.200,00</b>	<b>-783,27</b>
<b>SA 0 / SA 1</b>	<b>(0) Nettoergebnis (21 - 22) / (1) Geldfluss operative Gebarung (31 - 32)</b>				<b>-8.416,73</b>	<b>-9.200,00</b>	<b>783,27</b>	<b>-8.416,73</b>	<b>-9.200,00</b>	<b>783,27</b>
<b>SU 23</b>	<b>Summe Haushaltsrücklagen</b>				<b>0,00</b>	<b>0,00</b>	<b>0,00</b>	<b>0,00</b>	<b>0,00</b>	<b>0,00</b>
<b>SA00</b>	<b>Nettoergebnis nach Zuw./Entn. Haushaltsrücklagen (Saldo 0 +/- SU23)</b>				<b>-8.416,73</b>	<b>-9.200,00</b>	<b>783,27</b>			
<b>Investive Gebarung</b>										
<b>SU 33</b>	<b>Summe Einzahlungen investive Gebarung</b>							<b>0,00</b>	<b>0,00</b>	<b>0,00</b>
<b>SU 34</b>	<b>Summe Auszahlungen investive Gebarung</b>							<b>0,00</b>	<b>0,00</b>	<b>0,00</b>
<b>SA2</b>	<b>Saldo (2) Geldfluss aus der Investiven Gebarung (33 - 34)</b>							<b>0,00</b>	<b>0,00</b>	<b>0,00</b>
<b>SA3</b>	<b>Saldo (3) Nettofinanzierungssaldo (Saldo 1 + Saldo 2)</b>							<b>-8.416,73</b>	<b>-9.200,00</b>	<b>783,27</b>
<b>Finanzierungstätigkeit</b>										
<b>SU 35</b>	<b>Summe Einzahlungen aus der Finanzierungstätigkeit</b>							<b>0,00</b>	<b>0,00</b>	<b>0,00</b>
<b>SU 36</b>	<b>Summe Auszahlungen aus der Finanzierungstätigkeit</b>							<b>0,00</b>	<b>0,00</b>	<b>0,00</b>
<b>SA4</b>	<b>Saldo (4) Geldfluss aus der Finanzierungstätigkeit (35 - 36)</b>							<b>0,00</b>	<b>0,00</b>	<b>0,00</b>
<b>SA5</b>	<b>Saldo (5) Geldfluss aus der voranschlagswirksamen Gebarung (Saldo 3 + Saldo 4)</b>							<b>-8.416,73</b>	<b>-9.200,00</b>	<b>783,27</b>
<b>53</b>	<b>Rettungs- und Warndienste</b>									
<b>530</b>	<b>Rettungsdienste</b>									
<b>530000</b>	<b>RETTUNGSDIENST</b>									
<b>Operative Gebarung</b>										
<b>SU 21 / 31</b>	<b>Summe Erträge / Einzahlungen operative Gebarung</b>				<b>0,00</b>	<b>0,00</b>	<b>0,00</b>	<b>0,00</b>	<b>0,00</b>	<b>0,00</b>
1/530000-757000	Beitrag an Rotes Kreuz	2234	3234	27	0,00	169.000,00	-169.000,00	0,00	169.000,00	-169.000,00
<b>SU 22 / 32</b>	<b>Summe Aufwendungen / Auszahlungen operative Gebarung</b>				<b>0,00</b>	<b>169.000,00</b>	<b>-169.000,00</b>	<b>0,00</b>	<b>169.000,00</b>	<b>-169.000,00</b>
<b>SA 0 / SA 1</b>	<b>(0) Nettoergebnis (21 - 22) / (1) Geldfluss operative Gebarung (31 - 32)</b>				<b>0,00</b>	<b>-169.000,00</b>	<b>169.000,00</b>	<b>0,00</b>	<b>-169.000,00</b>	<b>169.000,00</b>
<b>SU 23</b>	<b>Summe Haushaltsrücklagen</b>				<b>0,00</b>	<b>0,00</b>	<b>0,00</b>	<b>0,00</b>	<b>0,00</b>	<b>0,00</b>
<b>SA00</b>	<b>Nettoergebnis nach Zuw./Entn. Haushaltsrücklagen (Saldo 0 +/- SU23)</b>				<b>0,00</b>	<b>-169.000,00</b>	<b>169.000,00</b>			
<b>Investive Gebarung</b>										
<b>SU 33</b>	<b>Summe Einzahlungen investive Gebarung</b>							<b>0,00</b>	<b>0,00</b>	<b>0,00</b>
<b>SU 34</b>	<b>Summe Auszahlungen investive Gebarung</b>							<b>0,00</b>	<b>0,00</b>	<b>0,00</b>

	MVAG	MVAG	VCQU	Ergebnisrechnung			Finanzierungsrechnung			
				EH	FH	RA 2022	VA 2022	RA - VA	RA 2022	VA 2022
SA2								0,00	0,00	0,00
SA3								0,00	-169.000,00	169.000,00
<b>Finanzierungstätigkeit</b>										
SU 35								0,00	0,00	0,00
SU 36								0,00	0,00	0,00
SA4								0,00	0,00	0,00
SA5								0,00	-169.000,00	169.000,00
56	<b>Krankenanstalten anderer Rechtsträger</b>									
562	<b>Sprengelbeiträge</b>									
562000	<b>SPRENGELBEITRÄGE</b>									
<b>Operative Gebarung</b>										
SU 21 / 31								0,00	0,00	0,00
1/562000-751000								387.616,67	388.000,00	-383,33
1/562000-752000								5.225.499,75	5.293.000,00	-67.500,25
SU 22 / 32								5.613.116,42	5.681.000,00	-67.883,58
SA 0 / SA 1								-5.613.116,42	-5.681.000,00	67.883,58
SU 23								0,00	0,00	0,00
SA00								-5.613.116,42	-5.681.000,00	67.883,58
<b>Investive Gebarung</b>										
SU 33								0,00	0,00	0,00
SU 34								0,00	0,00	0,00
SA2								0,00	0,00	0,00
SA3								-5.613.116,42	-5.681.000,00	67.883,58
<b>Finanzierungstätigkeit</b>										
SU 35								0,00	0,00	0,00
SU 36								0,00	0,00	0,00
SA4								0,00	0,00	0,00
SA5								-5.613.116,42	-5.681.000,00	67.883,58

		MVAG			Ergebnisrechnung			Finanzierungsrechnung		
		EH	FH	VCQU	RA 2022	VA 2022	RA - VA	RA 2022	VA 2022	RA - VA
<b>6 Straßen- und Wasserbau, Verkehr</b>										
<b>61</b>	<b>Straßenbau</b>									
<b>612</b>	<b>Gemeindestraßen</b>									
<b>612000</b>	<b>GEMEINDESTRASSEN UND RADWEGE</b>									
<b>Operative Gebarung</b>										
2/612000+810000	Sondernutzungsentgelte	2114	3114	13	28.881,72	45.000,00	-16.118,28	31.984,59	45.000,00	-13.015,41
2/612000+813000	Erträge aus der Auflösung von Investitionszuschüssen (Kapitaltransfers)	2127			75.715,13	75.700,00	15,13	0,00	0,00	0,00
2/612000+817000	Erträge aus der Auflösung von sonstigen Rückstellungen	2117			14.361,12	15.000,00	-638,88	0,00	0,00	0,00
2/612000+828000	Rückersätze von Hausnummer tafeln	2116	3116	18	1.534,56	1.000,00	534,56	1.505,76	1.000,00	505,76
2/612000+828100	Telefongebühren - Ersätze	2116	3116	18	0,00	100,00	-100,00	0,00	100,00	-100,00
6/612000+829000	Entnahme aus Rücklage - nicht voranschlagswirksame Gebarung	2116	3116	1 18	0,00	872.500,00	-872.500,00	0,00	872.500,00	-872.500,00
2/612000+829000	Sonstige Einnahmen	2116	3116	18	13.638,46	5.000,00	8.638,46	12.700,96	5.000,00	7.700,96
2/612000+861200	Zinsenzuschüsse des Landes	2121	3121	15	626,10	1.300,00	-673,90	626,10	1.300,00	-673,90
6/612000+871000	Kapitaltransfers aus Gemeinde-Bedarfszuweisungsmittel	2121	3121	1 33	660.000,00	100.000,00	560.000,00	660.000,00	100.000,00	560.000,00
<b>SU 21 / 31</b>	<b>Summe Erträge / Einzahlungen operative Gebarung</b>				<b>794.757,09</b>	<b>1.115.600,00</b>	<b>-320.842,91</b>	<b>706.817,41</b>	<b>1.024.900,00</b>	<b>-318.082,59</b>
1/612000-400000	Geringwertige Wirtschaftsgüter (GWG)	2221	3221	23	319,57	500,00	-180,43	319,57	500,00	-180,43
1/612000-400100	Dienstbekleidung	2221	3221	23	0,00	1.100,00	-1.100,00	32,60	1.100,00	-1.067,40
1/612000-5	Personalkonten verdichtet	22	32		162.596,48	161.100,00	1.496,48	159.485,43	158.600,00	885,43
1/612000-611000	Instandhaltung der Straßen	2224	3224	24	167.604,99	185.000,00	-17.395,01	168.735,79	185.000,00	-16.264,21
1/612000-613000	Instandhaltung Nebenflächen	2224	3224	24	265.899,90	202.000,00	63.899,90	256.318,23	202.000,00	54.318,23
1/612000-617000	Fahrzeug- und Maschinenkosten	2224	3224	24	235.927,78	150.000,00	85.927,78	235.927,78	150.000,00	85.927,78
1/612000-618000	Instandhaltung Straßenmöblierung	2224	3224	24	15.226,74	14.500,00	726,74	15.226,74	14.500,00	726,74
1/612000-618400	Baumpflege	2224	3224	24	75.063,91	45.000,00	30.063,91	75.221,11	45.000,00	30.221,11
1/612000-619000	Instandhaltung Brücken	2224	3224	24	35.477,03	35.000,00	477,03	35.477,03	35.000,00	477,03
1/612000-631000	Telekommunikationsdienste	2222	3222	24	732,43	900,00	-167,57	822,94	900,00	-77,06
1/612000-650000	Kreditzinsen	2241	3241	25	89.115,50	91.900,00	-2.784,50	89.115,50	91.900,00	-2.784,50
1/612000-670000	Versicherungen	2222	3222	24	256,03	200,00	56,03	256,03	200,00	56,03
1/612000-680000	Planmäßige Abschreibung	2226			1.358.408,75	1.310.600,00	47.808,75	0,00	0,00	0,00
1/612000-710000	Öffentliche Abgaben	2225	3225	24	730,74	700,00	30,74	730,74	700,00	30,74
1/612000-724000	Reisegebühren	2225	3225	24	888,71	1.000,00	-111,29	888,71	1.000,00	-111,29
1/612000-728500	Leistungsentgelte an Firmen	2225	3225	24	29.797,80	22.000,00	7.797,80	28.104,80	22.000,00	6.104,80
1/612000-728800	Vergütung Bauhofleistungen	2225	3225	24	1.312.195,88	1.000.000,00	312.195,88	1.312.195,88	1.000.000,00	312.195,88
<b>SU 22 / 32</b>	<b>Summe Aufwendungen / Auszahlungen operative Gebarung</b>				<b>3.750.242,24</b>	<b>3.221.500,00</b>	<b>528.742,24</b>	<b>2.378.858,88</b>	<b>1.908.400,00</b>	<b>470.458,88</b>
<b>SA 0 / SA 1</b>	<b>(0) Nettoergebnis (21 - 22) / (1) Geldfluss operative Gebarung (31 - 32)</b>				<b>-2.955.485,15</b>	<b>-2.105.900,00</b>	<b>-849.585,15</b>	<b>-1.672.041,47</b>	<b>-883.500,00</b>	<b>-788.541,47</b>



		MVAG		VCQU	Ergebnisrechnung			Finanzierungsrechnung		
		EH	FH		RA 2022	VA 2022	RA - VA	RA 2022	VA 2022	RA - VA
<b>SU 23</b>	<b>Summe Haushaltsrücklagen</b>				<b>0,00</b>	<b>0,00</b>	<b>0,00</b>	<b>0,00</b>	<b>0,00</b>	<b>0,00</b>
<b>SA00</b>	<b>Nettoergebnis nach Zuw./Entn. Haushaltsrücklagen (Saldo 0 +/- SU23)</b>				<b>-2.955.485,15</b>	<b>-2.105.900,00</b>	<b>-849.585,15</b>			
<b>Investive Gebarung</b>										
<b>SU 33</b>	<b>Summe Einzahlungen investive Gebarung</b>							<b>0,00</b>	<b>0,00</b>	<b>0,00</b>
5/612000-002000	Baukosten		3412	1 40	0,00	0,00	0,00	1.911.903,99	1.600.000,00	311.903,99
1/612000-042000	Amts-, Betriebs- und Geschäftsausstattung		3415	2 41	0,00	0,00	0,00	20.454,09	10.000,00	10.454,09
<b>SU 34</b>	<b>Summe Auszahlungen investive Gebarung</b>							<b>1.932.358,08</b>	<b>1.610.000,00</b>	<b>322.358,08</b>
<b>SA2</b>	<b>Saldo (2) Geldfluss aus der Investiven Gebarung (33 – 34)</b>							<b>-1.932.358,08</b>	<b>-1.610.000,00</b>	<b>-322.358,08</b>
<b>SA3</b>	<b>Saldo (3) Nettofinanzierungssaldo (Saldo 1 + Saldo 2)</b>							<b>-3.604.399,55</b>	<b>-2.493.500,00</b>	<b>-1.110.899,55</b>
<b>Finanzierungstätigkeit</b>										
6/612000+346000	Bankdarlehen		3514	1 55	0,00	0,00	0,00	627.500,00	627.500,00	0,00
<b>SU 35</b>	<b>Summe Einzahlungen aus der Finanzierungstätigkeit</b>							<b>627.500,00</b>	<b>627.500,00</b>	<b>0,00</b>
1/612000-346000	Darlehen Erste Bank		3614	65	0,00	0,00	0,00	57.411,94	57.400,00	11,94
1/612000-346300	Darlehen Raiffeisenlandesbank NÖ-W		3614	65	0,00	0,00	0,00	75.747,71	75.800,00	-52,29
1/612000-346500	Darlehen Bank Austria-UniCredit		3614	65	0,00	0,00	0,00	173.413,83	173.500,00	-86,17
1/612000-346600	Darlehen BAWAG-PSK		3614	65	0,00	0,00	0,00	304.592,16	300.800,00	3.792,16
1/612000-346800	Darlehen Hypo NOE		3614	65	0,00	0,00	0,00	261.179,37	261.400,00	-220,63
<b>SU 36</b>	<b>Summe Auszahlungen aus der Finanzierungstätigkeit</b>							<b>872.345,01</b>	<b>868.900,00</b>	<b>3.445,01</b>
<b>SA4</b>	<b>Saldo (4) Geldfluss aus der Finanzierungstätigkeit (35 – 36)</b>							<b>-244.845,01</b>	<b>-241.400,00</b>	<b>-3.445,01</b>
<b>SA5</b>	<b>Saldo (5) Geldfluss aus der voranschlagswirksamen Gebarung (Saldo 3 + Saldo 4)</b>							<b>-3.849.244,56</b>	<b>-2.734.900,00</b>	<b>-1.114.344,56</b>
<b>612100 VERKEHRSBERUHIGUNG LANGENLEBARN</b>										
<b>Operative Gebarung</b>										
2/612100+813000	Erträge aus der Auflösung von Investitionszuschüssen (Kapitaltransfers)	2127			67.462,41	67.500,00	-37,59	0,00	0,00	0,00
6/612100+829000	Entnahme aus Rücklage - nicht voranschlagswirksame Gebarung	2116	3116	1 18	151.767,20	150.000,00	1.767,20	151.767,20	150.000,00	1.767,20
2/612100+861200	Zinsenzuschüsse des Landes	2121	3121	15	910,00	1.000,00	-90,00	910,00	1.000,00	-90,00
<b>SU 21 / 31</b>	<b>Summe Erträge / Einzahlungen operative Gebarung</b>				<b>220.139,61</b>	<b>218.500,00</b>	<b>1.639,61</b>	<b>152.677,20</b>	<b>151.000,00</b>	<b>1.677,20</b>
1/612100-650000	Kreditzinsen	2241	3241	25	11.910,77	9.600,00	2.310,77	11.910,77	9.600,00	2.310,77
1/612100-680000	Planmäßige Abschreibung	2226			736.177,77	734.400,00	1.777,77	0,00	0,00	0,00
<b>SU 22 / 32</b>	<b>Summe Aufwendungen / Auszahlungen operative Gebarung</b>				<b>748.088,54</b>	<b>744.000,00</b>	<b>4.088,54</b>	<b>11.910,77</b>	<b>9.600,00</b>	<b>2.310,77</b>
<b>SA 0 / SA 1</b>	<b>(0) Nettoergebnis (21 - 22) / (1) Geldfluss operative Gebarung (31 – 32)</b>				<b>-527.948,93</b>	<b>-525.500,00</b>	<b>-2.448,93</b>	<b>140.766,43</b>	<b>141.400,00</b>	<b>-633,57</b>
<b>SU 23</b>	<b>Summe Haushaltsrücklagen</b>				<b>0,00</b>	<b>0,00</b>	<b>0,00</b>	<b>0,00</b>	<b>0,00</b>	<b>0,00</b>
<b>SA00</b>	<b>Nettoergebnis nach Zuw./Entn. Haushaltsrücklagen (Saldo 0 +/- SU23)</b>				<b>-527.948,93</b>	<b>-525.500,00</b>	<b>-2.448,93</b>			
<b>Investive Gebarung</b>										
<b>SU 33</b>	<b>Summe Einzahlungen investive Gebarung</b>							<b>0,00</b>	<b>0,00</b>	<b>0,00</b>

		MVAG		VCQU	Ergebnisrechnung			Finanzierungsrechnung		
		EH	FH		RA 2022	VA 2022	RA - VA	RA 2022	VA 2022	RA - VA
5/612100-002000	Straßenbauten		3412	1 40	0,00	0,00	0,00	251.767,20	150.000,00	101.767,20
<b>SU 34</b>	<b>Summe Auszahlungen investive Gebarung</b>							<b>251.767,20</b>	<b>150.000,00</b>	<b>101.767,20</b>
<b>SA2</b>	<b>Saldo (2) Geldfluss aus der Investiven Gebarung (33 – 34)</b>							<b>-251.767,20</b>	<b>-150.000,00</b>	<b>-101.767,20</b>
<b>SA3</b>	<b>Saldo (3) Nettofinanzierungssaldo (Saldo 1 + Saldo 2)</b>							<b>-111.000,77</b>	<b>-8.600,00</b>	<b>-102.400,77</b>
<b>Finanzierungstätigkeit</b>										
<b>SU 35</b>	<b>Summe Einzahlungen aus der Finanzierungstätigkeit</b>							<b>0,00</b>	<b>0,00</b>	<b>0,00</b>
1/612100-346000	Darlehen Erste Bank		3614	65	0,00	0,00	0,00	19.930,32	20.000,00	-69,68
1/612100-346100	Darlehen Raiffeisenbank Tulln		3614	65	0,00	0,00	0,00	181.917,29	183.100,00	-1.182,71
<b>SU 36</b>	<b>Summe Auszahlungen aus der Finanzierungstätigkeit</b>							<b>201.847,61</b>	<b>203.100,00</b>	<b>-1.252,39</b>
<b>SA4</b>	<b>Saldo (4) Geldfluss aus der Finanzierungstätigkeit (35 – 36)</b>							<b>-201.847,61</b>	<b>-203.100,00</b>	<b>1.252,39</b>
<b>SA5</b>	<b>Saldo (5) Geldfluss aus der voranschlagswirksamen Gebarung (Saldo 3 + Saldo 4)</b>							<b>-312.848,38</b>	<b>-211.700,00</b>	<b>-101.148,38</b>
<b>612200</b>	<b>INFRASTR. STÄDT. VERKEHRSMASSNAHMEN</b>									
<b>Operative Gebarung</b>										
<b>SU 21 / 31</b>	<b>Summe Erträge / Einzahlungen operative Gebarung</b>				<b>0,00</b>	<b>0,00</b>	<b>0,00</b>	<b>0,00</b>	<b>0,00</b>	<b>0,00</b>
1/612200-650000	Kreditzinsen	2241	3241	25	38.637,76	38.200,00	437,76	38.637,76	38.200,00	437,76
<b>SU 22 / 32</b>	<b>Summe Aufwendungen / Auszahlungen operative Gebarung</b>				<b>38.637,76</b>	<b>38.200,00</b>	<b>437,76</b>	<b>38.637,76</b>	<b>38.200,00</b>	<b>437,76</b>
<b>SA 0 / SA 1</b>	<b>(0) Nettoergebnis (21 - 22) / (1) Geldfluss operative Gebarung (31 – 32)</b>				<b>-38.637,76</b>	<b>-38.200,00</b>	<b>-437,76</b>	<b>-38.637,76</b>	<b>-38.200,00</b>	<b>-437,76</b>
<b>SU 23</b>	<b>Summe Haushaltsrücklagen</b>				<b>0,00</b>	<b>0,00</b>	<b>0,00</b>	<b>0,00</b>	<b>0,00</b>	<b>0,00</b>
<b>SA00</b>	<b>Nettoergebnis nach Zuw./Entn. Haushaltsrücklagen (Saldo 0 +/- SU23)</b>				<b>-38.637,76</b>	<b>-38.200,00</b>	<b>-437,76</b>			
<b>Investive Gebarung</b>										
<b>SU 33</b>	<b>Summe Einzahlungen investive Gebarung</b>							<b>0,00</b>	<b>0,00</b>	<b>0,00</b>
<b>SU 34</b>	<b>Summe Auszahlungen investive Gebarung</b>							<b>0,00</b>	<b>0,00</b>	<b>0,00</b>
<b>SA2</b>	<b>Saldo (2) Geldfluss aus der Investiven Gebarung (33 – 34)</b>							<b>0,00</b>	<b>0,00</b>	<b>0,00</b>
<b>SA3</b>	<b>Saldo (3) Nettofinanzierungssaldo (Saldo 1 + Saldo 2)</b>							<b>-38.637,76</b>	<b>-38.200,00</b>	<b>-437,76</b>
<b>Finanzierungstätigkeit</b>										
<b>SU 35</b>	<b>Summe Einzahlungen aus der Finanzierungstätigkeit</b>							<b>0,00</b>	<b>0,00</b>	<b>0,00</b>
1/612200-346000	Darlehen Erste Bank		3614	65	0,00	0,00	0,00	54.889,59	54.900,00	-10,41
1/612200-346100	Darlehen Raiffeisenbank Tulln		3614	65	0,00	0,00	0,00	61.055,63	61.100,00	-44,37
1/612200-346200	Darlehen Volksbank NÖ AG		3614	65	0,00	0,00	0,00	47.922,30	47.900,00	22,30
1/612200-346300	Darlehen Raiffeisenlandesbank NÖ-W		3614	65	0,00	0,00	0,00	15.353,78	15.400,00	-46,22
1/612200-346500	Darlehen Bank Austria-UniCredit		3614	65	0,00	0,00	0,00	2.223,97	2.200,00	23,97
1/612200-346600	Darlehen BAWAG-PSK		3614	65	0,00	0,00	0,00	39.623,73	39.600,00	23,73
1/612200-346800	Darlehen Hypo NOE		3614	65	0,00	0,00	0,00	44.386,75	44.600,00	-213,25
<b>SU 36</b>	<b>Summe Auszahlungen aus der Finanzierungstätigkeit</b>							<b>265.455,75</b>	<b>265.700,00</b>	<b>-244,25</b>
<b>SA4</b>	<b>Saldo (4) Geldfluss aus der Finanzierungstätigkeit (35 – 36)</b>							<b>-265.455,75</b>	<b>-265.700,00</b>	<b>244,25</b>
<b>SA5</b>	<b>Saldo (5) Geldfluss aus der voranschlagswirksamen Gebarung (Saldo 3 + Saldo 4)</b>							<b>-304.093,51</b>	<b>-303.900,00</b>	<b>-193,51</b>

		MVAG			Ergebnisrechnung			Finanzierungsrechnung		
		MVAG EH	MVAG FH	VCQU	RA 2022	VA 2022	RA - VA	RA 2022	VA 2022	RA - VA
<b>612400</b>	<b>PARK &amp; RIDE PARKDECK</b>									
<b>Operative Gebarung</b>										
2/612400+810000	Werbbeeinnahmen	2114	3114	13	0,00	100,00	-100,00	0,00	100,00	-100,00
2/612400+811000	Miete Fahrradbox Park & Ride	2115	3115	14	2.170,45	1.000,00	1.170,45	2.170,45	1.000,00	1.170,45
2/612400+816200	Kostenbeitrag ÖBB (Winterdienst)	2114	3114	13	12.397,44	12.000,00	397,44	24.466,16	12.000,00	12.466,16
2/612400+829000	Ersätze von Versicherungen	2116	3116	18	1.762,02	100,00	1.662,02	5.219,24	100,00	5.119,24
<b>SU 21 / 31</b>	<b>Summe Erträge / Einzahlungen operative Gebarung</b>				<b>16.329,91</b>	<b>13.200,00</b>	<b>3.129,91</b>	<b>31.855,85</b>	<b>13.200,00</b>	<b>18.655,85</b>
1/612400-5	Personalkonten verdichtet	22	32		12.497,20	12.400,00	97,20	12.286,22	12.100,00	186,22
1/612400-600000	Strom	2222	3222	24	43.317,03	18.000,00	25.317,03	43.317,03	18.000,00	25.317,03
1/612400-614000	Instandhaltung von Gebäuden	2224	3224	24	12.703,18	4.000,00	8.703,18	13.382,60	4.000,00	9.382,60
1/612400-617000	Fahrzeug- und Maschinenkosten	2224	3224	24	2.533,61	2.700,00	-166,39	2.533,61	2.700,00	-166,39
1/612400-618000	Instandhaltung Einrichtung	2224	3224	24	6.684,47	3.000,00	3.684,47	7.316,87	3.000,00	4.316,87
1/612400-631000	Telekommunikationsdienste	2222	3222	24	219,32	300,00	-80,68	218,83	300,00	-81,17
1/612400-650000	Kreditzinsen	2241	3241	25	2.900,23	3.000,00	-99,77	2.900,23	3.000,00	-99,77
1/612400-710000	Öffentliche Abgaben	2225	3225	24	3.015,43	200,00	2.815,43	3.015,43	200,00	2.815,43
1/612400-724000	Reisegebühren	2225	3225	24	153,70	200,00	-46,30	153,70	200,00	-46,30
1/612400-728500	Leistungsentgelte an Firmen	2225	3225	24	41.063,74	27.000,00	14.063,74	41.882,98	27.000,00	14.882,98
1/612400-728800	Vergütung Bauhofleistungen	2225	3225	24	14.439,34	11.200,00	3.239,34	14.439,34	11.200,00	3.239,34
<b>SU 22 / 32</b>	<b>Summe Aufwendungen / Auszahlungen operative Gebarung</b>				<b>139.527,25</b>	<b>82.000,00</b>	<b>57.527,25</b>	<b>141.446,84</b>	<b>81.700,00</b>	<b>59.746,84</b>
<b>SA 0 / SA 1</b>	<b>(0) Nettoergebnis (21 - 22) / (1) Geldfluss operative Gebarung (31 - 32)</b>				<b>-123.197,34</b>	<b>-68.800,00</b>	<b>-54.397,34</b>	<b>-109.590,99</b>	<b>-68.500,00</b>	<b>-41.090,99</b>
<b>SU 23</b>	<b>Summe Haushaltsrücklagen</b>				<b>0,00</b>	<b>0,00</b>	<b>0,00</b>	<b>0,00</b>	<b>0,00</b>	<b>0,00</b>
<b>SA00</b>	<b>Nettoergebnis nach Zuw./Entn. Haushaltsrücklagen (Saldo 0 +/- SU23)</b>				<b>-123.197,34</b>	<b>-68.800,00</b>	<b>-54.397,34</b>			
<b>Investive Gebarung</b>										
<b>SU 33</b>	<b>Summe Einzahlungen investive Gebarung</b>							<b>0,00</b>	<b>0,00</b>	<b>0,00</b>
<b>SU 34</b>	<b>Summe Auszahlungen investive Gebarung</b>							<b>0,00</b>	<b>0,00</b>	<b>0,00</b>
<b>SA2</b>	<b>Saldo (2) Geldfluss aus der Investiven Gebarung (33 - 34)</b>							<b>0,00</b>	<b>0,00</b>	<b>0,00</b>
<b>SA3</b>	<b>Saldo (3) Nettofinanzierungssaldo (Saldo 1 + Saldo 2)</b>							<b>-109.590,99</b>	<b>-68.500,00</b>	<b>-41.090,99</b>
<b>Finanzierungstätigkeit</b>										
<b>SU 35</b>	<b>Summe Einzahlungen aus der Finanzierungstätigkeit</b>							<b>0,00</b>	<b>0,00</b>	<b>0,00</b>
1/612400-346100	Darlehen Raiffeisenbank Tulln		3614	65	0,00	0,00	0,00	1.166,12	1.200,00	-33,88
1/612400-346500	Darlehen Bank Austria-UniCredit		3614	65	0,00	0,00	0,00	4.447,92	4.400,00	47,92
1/612400-346600	Darlehen BAWAG-PSK		3614	65	0,00	0,00	0,00	4.531,07	4.500,00	31,07
<b>SU 36</b>	<b>Summe Auszahlungen aus der Finanzierungstätigkeit</b>							<b>10.145,11</b>	<b>10.100,00</b>	<b>45,11</b>
<b>SA4</b>	<b>Saldo (4) Geldfluss aus der Finanzierungstätigkeit (35 - 36)</b>							<b>-10.145,11</b>	<b>-10.100,00</b>	<b>-45,11</b>
<b>SA5</b>	<b>Saldo (5) Geldfluss aus der voranschlagswirksamen Gebarung (Saldo 3 + Saldo 4)</b>							<b>-119.736,10</b>	<b>-78.600,00</b>	<b>-41.136,10</b>

		MVAG			Ergebnisrechnung			Finanzierungsrechnung		
		EH	FH	VCQU	RA 2022	VA 2022	RA - VA	RA 2022	VA 2022	RA - VA
<b>616</b>	<b>Sonstige Straßen und Wege</b>									
<b>616000</b>	<b>KONKURRENZSTRASSEN LINKES DONAUUFER</b>									
<b>Operative Gebarung</b>										
2/616000+813000	Erträge aus der Auflösung von Investitionszuschüssen (Kapitaltransfers)	2127			48.551,45	47.900,00	651,45	0,00	0,00	0,00
2/616000+817000	Erträge aus der Auflösung von sonstigen Rückstellungen	2117			0,00	400,00	-400,00	0,00	0,00	0,00
2/616000+829000	Treppelweg Fahrbewilligungen	2116	3116	18	29.538,50	30.000,00	-461,50	31.901,51	30.000,00	1.901,51
2/616000+829100	Karteneinsatz	2116	3116	18	2.406,00	2.200,00	206,00	2.318,00	2.200,00	118,00
2/616000+829200	Jetonsverkauf	2116	3116	18	2.172,00	1.500,00	672,00	2.172,00	1.500,00	672,00
<b>SU 21 / 31</b>	<b>Summe Erträge / Einzahlungen operative Gebarung</b>				<b>82.667,95</b>	<b>82.000,00</b>	<b>667,95</b>	<b>36.391,51</b>	<b>33.700,00</b>	<b>2.691,51</b>
1/616000-400100	Dienstbekleidung	2221	3221	23	0,00	200,00	-200,00	0,00	200,00	-200,00
1/616000-5	Personalkonten verdichtet	22	32		35.750,92	34.200,00	1.550,92	34.977,84	33.600,00	1.377,84
1/616000-600000	Strom	2222	3222	24	273,64	500,00	-226,36	432,39	500,00	-67,61
1/616000-611000	Instandhaltung	2224	3224	24	432,00	6.300,00	-5.868,00	432,00	6.300,00	-5.868,00
1/616000-611100	Schranken Linkes Donauufer	2224	3224	24	1.619,50	1.200,00	419,50	1.619,50	1.200,00	419,50
1/616000-617000	Fahrzeug- und Maschinenkosten	2224	3224	24	1.171,80	2.300,00	-1.128,20	1.171,80	2.300,00	-1.128,20
1/616000-680000	Planmäßige Abschreibung	2226			222.102,20	215.900,00	6.202,20	0,00	0,00	0,00
1/616000-724000	Reisegebühren	2225	3225	24	39,02	100,00	-60,98	39,02	100,00	-60,98
1/616000-728500	Leistungsentgelte an Firmen	2225	3225	24	1.791,78	1.300,00	491,78	636,18	1.300,00	-663,82
1/616000-728800	Vergütung Bauhofleistungen	2225	3225	24	4.079,96	7.700,00	-3.620,04	4.079,96	7.700,00	-3.620,04
<b>SU 22 / 32</b>	<b>Summe Aufwendungen / Auszahlungen operative Gebarung</b>				<b>267.260,82</b>	<b>269.700,00</b>	<b>-2.439,18</b>	<b>43.388,69</b>	<b>53.200,00</b>	<b>-9.811,31</b>
<b>SA 0 / SA 1</b>	<b>(0) Nettoergebnis (21 - 22) / (1) Geldfluss operative Gebarung (31 - 32)</b>				<b>-184.592,87</b>	<b>-187.700,00</b>	<b>3.107,13</b>	<b>-6.997,18</b>	<b>-19.500,00</b>	<b>12.502,82</b>
<b>SU 23</b>	<b>Summe Haushaltsrücklagen</b>				<b>0,00</b>	<b>0,00</b>	<b>0,00</b>	<b>0,00</b>	<b>0,00</b>	<b>0,00</b>
<b>SA00</b>	<b>Nettoergebnis nach Zuw./Entn. Haushaltsrücklagen (Saldo 0 +/- SU23)</b>				<b>-184.592,87</b>	<b>-187.700,00</b>	<b>3.107,13</b>			
<b>Investive Gebarung</b>										
6/616000+301000	Land Beitrag		3331	1 33	0,00	0,00	0,00	39.825,00	60.000,00	-20.175,00
<b>SU 33</b>	<b>Summe Einzahlungen investive Gebarung</b>							<b>39.825,00</b>	<b>60.000,00</b>	<b>-20.175,00</b>
5/616000-002000	Baukosten		3412	1 40	0,00	0,00	0,00	259.020,22	330.000,00	-70.979,78
<b>SU 34</b>	<b>Summe Auszahlungen investive Gebarung</b>							<b>259.020,22</b>	<b>330.000,00</b>	<b>-70.979,78</b>
<b>SA2</b>	<b>Saldo (2) Geldfluss aus der Investiven Gebarung (33 - 34)</b>							<b>-219.195,22</b>	<b>-270.000,00</b>	<b>50.804,78</b>
<b>SA3</b>	<b>Saldo (3) Nettofinanzierungssaldo (Saldo 1 + Saldo 2)</b>							<b>-226.192,40</b>	<b>-289.500,00</b>	<b>63.307,60</b>
<b>Finanzierungstätigkeit</b>										
6/616000+346000	Bankdarlehen		3514	1 55	0,00	0,00	0,00	270.000,00	270.000,00	0,00
<b>SU 35</b>	<b>Summe Einzahlungen aus der Finanzierungstätigkeit</b>							<b>270.000,00</b>	<b>270.000,00</b>	<b>0,00</b>
<b>SU 36</b>	<b>Summe Auszahlungen aus der Finanzierungstätigkeit</b>							<b>0,00</b>	<b>0,00</b>	<b>0,00</b>
<b>SA4</b>	<b>Saldo (4) Geldfluss aus der Finanzierungstätigkeit (35 - 36)</b>							<b>270.000,00</b>	<b>270.000,00</b>	<b>0,00</b>
<b>SA5</b>	<b>Saldo (5) Geldfluss aus der voranschlagswirksamen Gebarung (Saldo 3 + Saldo 4)</b>							<b>43.807,60</b>	<b>-19.500,00</b>	<b>63.307,60</b>

		MVAG			Ergebnisrechnung			Finanzierungsrechnung		
		EH	FH	VCQU	RA 2022	VA 2022	RA - VA	RA 2022	VA 2022	RA - VA
<b>63</b>	<b>Schutzwasserbau</b>									
<b>631</b>	<b>Konkurrenzgewässer</b>									
<b>631000</b>	<b>KONKURRENZGEWÄSSER</b>									
<b>Operative Gebarung</b>										
<b>SU 21 / 31</b>	<b>Summe Erträge / Einzahlungen operative Gebarung</b>				<b>0,00</b>	<b>0,00</b>	<b>0,00</b>	<b>0,00</b>	<b>0,00</b>	<b>0,00</b>
1/631000-752000	Beiträge an Wasserverbände	2231	3231	26	45.532,42	55.000,00	-9.467,58	45.532,42	55.000,00	-9.467,58
<b>SU 22 / 32</b>	<b>Summe Aufwendungen / Auszahlungen operative Gebarung</b>				<b>45.532,42</b>	<b>55.000,00</b>	<b>-9.467,58</b>	<b>45.532,42</b>	<b>55.000,00</b>	<b>-9.467,58</b>
<b>SA 0 / SA 1</b>	<b>(0) Nettoergebnis (21 - 22) / (1) Geldfluss operative Gebarung (31 - 32)</b>				<b>-45.532,42</b>	<b>-55.000,00</b>	<b>9.467,58</b>	<b>-45.532,42</b>	<b>-55.000,00</b>	<b>9.467,58</b>
<b>SU 23</b>	<b>Summe Haushaltsrücklagen</b>				<b>0,00</b>	<b>0,00</b>	<b>0,00</b>	<b>0,00</b>	<b>0,00</b>	<b>0,00</b>
<b>SA00</b>	<b>Nettoergebnis nach Zuw./Entn. Haushaltsrücklagen (Saldo 0 +/- SU23)</b>				<b>-45.532,42</b>	<b>-55.000,00</b>	<b>9.467,58</b>			
<b>Investive Gebarung</b>										
<b>SU 33</b>	<b>Summe Einzahlungen investive Gebarung</b>							<b>0,00</b>	<b>0,00</b>	<b>0,00</b>
<b>SU 34</b>	<b>Summe Auszahlungen investive Gebarung</b>							<b>0,00</b>	<b>0,00</b>	<b>0,00</b>
<b>SA2</b>	<b>Saldo (2) Geldfluss aus der Investiven Gebarung (33 - 34)</b>							<b>0,00</b>	<b>0,00</b>	<b>0,00</b>
<b>SA3</b>	<b>Saldo (3) Nettofinanzierungssaldo (Saldo 1 + Saldo 2)</b>							<b>-45.532,42</b>	<b>-55.000,00</b>	<b>9.467,58</b>
<b>Finanzierungstätigkeit</b>										
<b>SU 35</b>	<b>Summe Einzahlungen aus der Finanzierungstätigkeit</b>							<b>0,00</b>	<b>0,00</b>	<b>0,00</b>
<b>SU 36</b>	<b>Summe Auszahlungen aus der Finanzierungstätigkeit</b>							<b>0,00</b>	<b>0,00</b>	<b>0,00</b>
<b>SA4</b>	<b>Saldo (4) Geldfluss aus der Finanzierungstätigkeit (35 - 36)</b>							<b>0,00</b>	<b>0,00</b>	<b>0,00</b>
<b>SA5</b>	<b>Saldo (5) Geldfluss aus der voranschlagswirksamen Gebarung (Saldo 3 + Saldo 4)</b>							<b>-45.532,42</b>	<b>-55.000,00</b>	<b>9.467,58</b>
<b>639</b>	<b>Sonstige Einrichtungen und Maßnahmen</b>									
<b>639000</b>	<b>HOCHWASSERSCHUTZ-MASSNAHMEN</b>									
<b>Operative Gebarung</b>										
<b>SU 21 / 31</b>	<b>Summe Erträge / Einzahlungen operative Gebarung</b>				<b>0,00</b>	<b>0,00</b>	<b>0,00</b>	<b>0,00</b>	<b>0,00</b>	<b>0,00</b>
1/639000-600000	Strom	2222	3222	24	4,80	700,00	-695,20	4,80	700,00	-695,20
1/639000-617000	Fahrzeug- und Maschinenkosten	2224	3224	24	241,94	600,00	-358,06	241,94	600,00	-358,06
1/639000-670000	Versicherungen	2222	3222	24	811,20	800,00	11,20	811,20	800,00	11,20
1/639000-728000	Leistungsentgelte an Firmen	2225	3225	24	0,00	300,00	-300,00	0,00	300,00	-300,00
1/639000-728800	Vergütung Bauhofleistungen	2225	3225	24	2.034,50	4.300,00	-2.265,50	2.034,50	4.300,00	-2.265,50
1/639000-752000	Beitrag an Donauhochwasserschutz-verb. Tifld. Nord	2231	3231	26	69.726,09	70.000,00	-273,91	74.745,78	70.000,00	4.745,78
<b>SU 22 / 32</b>	<b>Summe Aufwendungen / Auszahlungen operative Gebarung</b>				<b>72.818,53</b>	<b>76.700,00</b>	<b>-3.881,47</b>	<b>77.838,22</b>	<b>76.700,00</b>	<b>1.138,22</b>
<b>SA 0 / SA 1</b>	<b>(0) Nettoergebnis (21 - 22) / (1) Geldfluss operative Gebarung (31 - 32)</b>				<b>-72.818,53</b>	<b>-76.700,00</b>	<b>3.881,47</b>	<b>-77.838,22</b>	<b>-76.700,00</b>	<b>-1.138,22</b>
<b>SU 23</b>	<b>Summe Haushaltsrücklagen</b>				<b>0,00</b>	<b>0,00</b>	<b>0,00</b>	<b>0,00</b>	<b>0,00</b>	<b>0,00</b>
<b>SA00</b>	<b>Nettoergebnis nach Zuw./Entn. Haushaltsrücklagen (Saldo 0 +/- SU23)</b>				<b>-72.818,53</b>	<b>-76.700,00</b>	<b>3.881,47</b>			

	MVAG	MVAG	VCQU	Ergebnisrechnung			Finanzierungsrechnung			
				EH	FH		RA 2022	VA 2022	RA - VA	RA 2022
<b>Investive Gebarung</b>										
SU 33								0,00	0,00	0,00
SU 34								0,00	0,00	0,00
SA2								0,00	0,00	0,00
SA3								-77.838,22	-76.700,00	-1.138,22
<b>Finanzierungstätigkeit</b>										
SU 35								0,00	0,00	0,00
SU 36								0,00	0,00	0,00
SA4								0,00	0,00	0,00
SA5								-77.838,22	-76.700,00	-1.138,22
<b>64 Straßenverkehr</b>										
<b>640 Einrichtungen und Maßnahmen nach der Straßenverkehrsordnung</b>										
<b>640000 EINRICHTG. U. MASSN. NACH D. STVO</b>										
<b>Operative Gebarung</b>										
2/640000+817000	Erträge aus der Auflösung von sonstigen Rückstellungen	2117			782,39	1.000,00	-217,61	0,00	0,00	0,00
2/640000+828000	Diverse Kostenersätze	2116	3116	18	1.375,18	100,00	1.275,18	1.245,29	100,00	1.145,29
2/640000+829000	Ersätze von Versicherungen	2116	3116	18	10.132,08	2.000,00	8.132,08	10.132,08	2.000,00	8.132,08
2/640000+829100	Verkauf Autowracks	2116	3116	18	0,00	100,00	-100,00	0,00	100,00	-100,00
2/640000+852000	Einnahmen Kurzparkzone	2113	3113	12	165.211,48	125.000,00	40.211,48	164.167,98	125.000,00	39.167,98
2/640000+852100	Dauergenehmigungen	2113	3113	12	4.170,00	12.500,00	-8.330,00	5.386,90	12.500,00	-7.113,10
2/640000+868000	Verkehrsstrafen - Anzeigen BH	2124	3124	16	37.299,35	55.000,00	-17.700,65	37.299,35	55.000,00	-17.700,65
2/640000+868100	Verkehrsstrafen - Organstr. ÖWD	2124	3124	16	79.733,60	120.000,00	-40.266,40	79.733,60	120.000,00	-40.266,40
2/640000+868200	Verkehrsüberwachung	2124	3124	16	678.440,55	750.000,00	-71.559,45	678.440,55	750.000,00	-71.559,45
<b>SU 21 / 31</b>	<b>Summe Erträge / Einzahlungen operative Gebarung</b>				<b>977.144,63</b>	<b>1.065.700,00</b>	<b>-88.555,37</b>	<b>976.405,75</b>	<b>1.064.700,00</b>	<b>-88.294,25</b>
1/640000-5	Personalkonten verdichtet	22	32		66.770,91	67.800,00	-1.029,09	65.337,92	66.500,00	-1.162,08
1/640000-600000	Strom	2222	3222	24	7.281,71	5.600,00	1.681,71	7.719,19	5.600,00	2.119,19
1/640000-616000	Instandhaltung Parkticketautomaten	2224	3224	24	790,01	2.100,00	-1.309,99	389,65	2.100,00	-1.710,35
1/640000-617000	Fahrzeug- und Maschinenkosten	2224	3224	24	8.189,57	9.000,00	-810,43	8.189,57	9.000,00	-810,43
1/640000-619000	Instandhaltung	2224	3224	24	81.549,88	70.000,00	11.549,88	87.853,18	70.000,00	17.853,18
1/640000-631000	Telekommunikationsdienste	2222	3222	24	560,86	700,00	-139,14	608,35	700,00	-91,65
1/640000-680000	Planmäßige Abschreibung	2226			85.969,53	80.900,00	5.069,53	0,00	0,00	0,00
1/640000-700000	Miete	2223	3223	24	8.111,32	8.300,00	-188,68	8.111,32	8.300,00	-188,68
1/640000-724000	Reisegebühren	2225	3225	24	385,62	400,00	-14,38	385,62	400,00	-14,38
1/640000-728500	Leistungsentgelte an Firmen	2225	3225	24	77.944,83	82.000,00	-4.055,17	61.123,11	82.000,00	-20.876,89
1/640000-728600	Parkraumüberwachung	2225	3225	24	155.019,29	180.000,00	-24.980,71	144.140,23	180.000,00	-35.859,77

		MVAG MVAG VCQU			Ergebnisrechnung			Finanzierungsrechnung		
		EH	FH		RA 2022	VA 2022	RA - VA	RA 2022	VA 2022	RA - VA
1/640000-728800	Vergütung Bauhofleistungen	2225	3225	24	69.613,29	65.000,00	4.613,29	69.613,29	65.000,00	4.613,29
<b>SU 22 / 32</b>	<b>Summe Aufwendungen / Auszahlungen operative Gebarung</b>				<b>562.186,82</b>	<b>571.800,00</b>	<b>-9.613,18</b>	<b>453.471,43</b>	<b>489.600,00</b>	<b>-36.128,57</b>
<b>SA 0 / SA 1</b>	<b>(0) Nettoergebnis (21 - 22) / (1) Geldfluss operative Gebarung (31 - 32)</b>				<b>414.957,81</b>	<b>493.900,00</b>	<b>-78.942,19</b>	<b>522.934,32</b>	<b>575.100,00</b>	<b>-52.165,68</b>
<b>SU 23</b>	<b>Summe Haushaltsrücklagen</b>				<b>0,00</b>	<b>0,00</b>	<b>0,00</b>	<b>0,00</b>	<b>0,00</b>	<b>0,00</b>
<b>SA00</b>	<b>Nettoergebnis nach Zuw./Entn. Haushaltsrücklagen (Saldo 0 +/- SU23)</b>				<b>414.957,81</b>	<b>493.900,00</b>	<b>-78.942,19</b>			
<b>Investive Gebarung</b>										
<b>SU 33</b>	<b>Summe Einzahlungen investive Gebarung</b>							<b>0,00</b>	<b>0,00</b>	<b>0,00</b>
1/640000-005000	Anlagen zu Straßenbauten		3412	2 40	0,00	0,00	0,00	87.328,58	87.000,00	328,58
1/640000-042000	Betriebsausstattung		3415	2 41	0,00	0,00	0,00	0,00	1.000,00	-1.000,00
<b>SU 34</b>	<b>Summe Auszahlungen investive Gebarung</b>							<b>87.328,58</b>	<b>88.000,00</b>	<b>-671,42</b>
<b>SA2</b>	<b>Saldo (2) Geldfluss aus der Investiven Gebarung (33 - 34)</b>							<b>-87.328,58</b>	<b>-88.000,00</b>	<b>671,42</b>
<b>SA3</b>	<b>Saldo (3) Nettofinanzierungssaldo (Saldo 1 + Saldo 2)</b>							<b>435.605,74</b>	<b>487.100,00</b>	<b>-51.494,26</b>
<b>Finanzierungstätigkeit</b>										
<b>SU 35</b>	<b>Summe Einzahlungen aus der Finanzierungstätigkeit</b>							<b>0,00</b>	<b>0,00</b>	<b>0,00</b>
<b>SU 36</b>	<b>Summe Auszahlungen aus der Finanzierungstätigkeit</b>							<b>0,00</b>	<b>0,00</b>	<b>0,00</b>
<b>SA4</b>	<b>Saldo (4) Geldfluss aus der Finanzierungstätigkeit (35 - 36)</b>							<b>0,00</b>	<b>0,00</b>	<b>0,00</b>
<b>SA5</b>	<b>Saldo (5) Geldfluss aus der voranschlagswirksamen Gebarung (Saldo 3 + Saldo 4)</b>							<b>435.605,74</b>	<b>487.100,00</b>	<b>-51.494,26</b>
<b>649</b>	<b>Sonstige Einrichtungen und Maßnahmen</b>									
<b>649000</b>	<b>BUSHALTESTELLEN UND WARTEHÄUSER</b>									
<b>Operative Gebarung</b>										
6/649000+829000	Entnahme aus Rücklage - nicht voranschlagswirksame Gebarung	2116	3116	1 18	805,75	30.000,00	-29.194,25	805,75	30.000,00	-29.194,25
2/649000+829000	Gutscheinverkauf - Anrufsammeltaxi	2116	3116	18	180,00	200,00	-20,00	180,00	200,00	-20,00
2/649000+829200	Sonst.Einnahmen-Schadensvergütungen	2116	3116	18	0,00	1.000,00	-1.000,00	0,00	1.000,00	-1.000,00
2/649000+829300	Sonstige Einnahmen Nachtbus	2116	3116	18	16.570,75	23.000,00	-6.429,25	16.570,75	23.000,00	-6.429,25
2/649000+861000	Land - Förderung Rundlinienverkehr	2121	3121	15	2.130,51	0,00	2.130,51	2.130,51	0,00	2.130,51
<b>SU 21 / 31</b>	<b>Summe Erträge / Einzahlungen operative Gebarung</b>				<b>19.687,01</b>	<b>54.200,00</b>	<b>-34.512,99</b>	<b>19.687,01</b>	<b>54.200,00</b>	<b>-34.512,99</b>
1/649000-5	Personalkonten verdichtet	22	32		8.434,27	8.400,00	34,27	8.256,08	8.200,00	56,08
1/649000-614000	Instandhaltung ÖBB Warteraum Lale	2224	3224	24	0,00	4.700,00	-4.700,00	0,00	4.700,00	-4.700,00
1/649000-617000	Fahrzeug- und Maschinenkosten	2224	3224	24	1.425,54	1.700,00	-274,46	1.425,54	1.700,00	-274,46
1/649000-618000	Erhaltung der Warthäuser	2224	3224	24	8.115,86	13.300,00	-5.184,14	8.115,86	13.300,00	-5.184,14
1/649000-631000	Telekommunikationsdienste	2222	3222	24	0,00	200,00	-200,00	0,00	200,00	-200,00
1/649000-650000	Kreditzinsen	2241	3241	25	523,99	500,00	23,99	523,99	500,00	23,99
1/649000-680000	Planmäßige Abschreibung	2226			12.243,09	17.600,00	-5.356,91	0,00	0,00	0,00
1/649000-724000	Reisegebühren	2225	3225	24	148,32	200,00	-51,68	148,32	200,00	-51,68
1/649000-728100	LISA Mobilitätslösung - Shuttle	2225	3225	24	117.222,00	120.000,00	-2.778,00	12.222,00	120.000,00	-107.778,00
1/649000-728200	NextBikes	2225	3225	24	3.469,20	0,00	3.469,20	0,00	0,00	0,00

		MVAG			Ergebnisrechnung			Finanzierungsrechnung		
		EH	FH	VCQU	RA 2022	VA 2022	RA - VA	RA 2022	VA 2022	RA - VA
1/649000-728800	Vergütung Bauhofleistungen	2225	3225	24	9.551,48	9.200,00	351,48	9.551,48	9.200,00	351,48
1/649000-755000	Zuschuss Expressbus, Stadtbus	2233	3233	27	8.640,00	20.000,00	-11.360,00	8.895,40	20.000,00	-11.104,60
1/649000-755001	Zuschuss zum Ortstarif (Buslinie)	2233	3233	27	9.991,65	13.500,00	-3.508,35	9.991,65	13.500,00	-3.508,35
1/649000-755002	Anruf Sammeltaxi	2233	3233	27	16.969,17	30.000,00	-13.030,83	16.969,17	30.000,00	-13.030,83
1/649000-755003	Nachtbus	2233	3233	27	25.696,76	34.000,00	-8.303,24	25.696,76	34.000,00	-8.303,24
<b>SU 22 / 32</b>	<b>Summe Aufwendungen / Auszahlungen operative Gebarung</b>				<b>222.431,33</b>	<b>273.300,00</b>	<b>-50.868,67</b>	<b>101.796,25</b>	<b>255.500,00</b>	<b>-153.703,75</b>
<b>SA 0 / SA 1</b>	<b>(0) Nettoergebnis (21 - 22) / (1) Geldfluss operative Gebarung (31 - 32)</b>				<b>-202.744,32</b>	<b>-219.100,00</b>	<b>16.355,68</b>	<b>-82.109,24</b>	<b>-201.300,00</b>	<b>119.190,76</b>
<b>SU 23</b>	<b>Summe Haushaltsrücklagen</b>				<b>0,00</b>	<b>0,00</b>	<b>0,00</b>	<b>0,00</b>	<b>0,00</b>	<b>0,00</b>
<b>SA00</b>	<b>Nettoergebnis nach Zuw./Entn. Haushaltsrücklagen (Saldo 0 +/- SU23)</b>				<b>-202.744,32</b>	<b>-219.100,00</b>	<b>16.355,68</b>			
<b>Investive Gebarung</b>										
2/649000+300000	Kapitaltransferzahlungen von Bund und Bundesfonds		3331	33	0,00	0,00	0,00	0,00	6.000,00	-6.000,00
<b>SU 33</b>	<b>Summe Einzahlungen investive Gebarung</b>							<b>0,00</b>	<b>6.000,00</b>	<b>-6.000,00</b>
5/649000-010000	Gebäude und Bauten		3413	1 40	0,00	0,00	0,00	9.894,55	30.000,00	-20.105,45
1/649000-010100	LISA Mobilitätslösung – Baukosten		3413	2 40	0,00	0,00	0,00	55.949,39	120.000,00	-64.050,61
<b>SU 34</b>	<b>Summe Auszahlungen investive Gebarung</b>							<b>65.843,94</b>	<b>150.000,00</b>	<b>-84.156,06</b>
<b>SA2</b>	<b>Saldo (2) Geldfluss aus der Investiven Gebarung (33 - 34)</b>							<b>-65.843,94</b>	<b>-144.000,00</b>	<b>78.156,06</b>
<b>SA3</b>	<b>Saldo (3) Nettofinanzierungssaldo (Saldo 1 + Saldo 2)</b>							<b>-147.953,18</b>	<b>-345.300,00</b>	<b>197.346,82</b>
<b>Finanzierungstätigkeit</b>										
<b>SU 35</b>	<b>Summe Einzahlungen aus der Finanzierungstätigkeit</b>							<b>0,00</b>	<b>0,00</b>	<b>0,00</b>
1/649000-346600	Darlehen BAWAG-PSK		3614	65	0,00	0,00	0,00	3.032,19	3.000,00	32,19
<b>SU 36</b>	<b>Summe Auszahlungen aus der Finanzierungstätigkeit</b>							<b>3.032,19</b>	<b>3.000,00</b>	<b>32,19</b>
<b>SA4</b>	<b>Saldo (4) Geldfluss aus der Finanzierungstätigkeit (35 - 36)</b>							<b>-3.032,19</b>	<b>-3.000,00</b>	<b>-32,19</b>
<b>SA5</b>	<b>Saldo (5) Geldfluss aus der voranschlagswirksamen Gebarung (Saldo 3 + Saldo 4)</b>							<b>-150.985,37</b>	<b>-348.300,00</b>	<b>197.314,63</b>



		MVAG	MVAG	VCQU	Ergebnisrechnung			Finanzierungsrechnung		
		EH	FH		RA 2022	VA 2022	RA - VA	RA 2022	VA 2022	RA - VA
<b>7 Wirtschaftsförderung</b>										
<b>71</b>	<b>Grundlagenverbesserung in der Land- und Forstwirtschaft</b>									
<b>710</b>	<b>Land- und forstwirtschaftlicher Wegebau</b>									
<b>710000</b>	<b>LAND- UND FORSTWIRTSCHAFTLICHER WEGEBAU</b>									
<b>Operative Gebarung</b>										
<b>SU 21 / 31</b>	<b>Summe Erträge / Einzahlungen operative Gebarung</b>				<b>0,00</b>	<b>0,00</b>	<b>0,00</b>	<b>0,00</b>	<b>0,00</b>	<b>0,00</b>
1/710000-680000	Planmäßige Abschreibung		2226		37.986,38	38.000,00	-13,62	0,00	0,00	0,00
<b>SU 22 / 32</b>	<b>Summe Aufwendungen / Auszahlungen operative Gebarung</b>				<b>37.986,38</b>	<b>38.000,00</b>	<b>-13,62</b>	<b>0,00</b>	<b>0,00</b>	<b>0,00</b>
<b>SA 0 / SA 1</b>	<b>(0) Nettoergebnis (21 - 22) / (1) Geldfluss operative Gebarung (31 - 32)</b>				<b>-37.986,38</b>	<b>-38.000,00</b>	<b>13,62</b>	<b>0,00</b>	<b>0,00</b>	<b>0,00</b>
<b>SU 23</b>	<b>Summe Haushaltsrücklagen</b>				<b>0,00</b>	<b>0,00</b>	<b>0,00</b>	<b>0,00</b>	<b>0,00</b>	<b>0,00</b>
<b>SA00</b>	<b>Nettoergebnis nach Zuw./Entn. Haushaltsrücklagen (Saldo 0 +/- SU23)</b>				<b>-37.986,38</b>	<b>-38.000,00</b>	<b>13,62</b>			
<b>Investive Gebarung</b>										
<b>SU 33</b>	<b>Summe Einzahlungen investive Gebarung</b>							<b>0,00</b>	<b>0,00</b>	<b>0,00</b>
<b>SU 34</b>	<b>Summe Auszahlungen investive Gebarung</b>							<b>0,00</b>	<b>0,00</b>	<b>0,00</b>
<b>SA2</b>	<b>Saldo (2) Geldfluss aus der Investiven Gebarung (33 - 34)</b>							<b>0,00</b>	<b>0,00</b>	<b>0,00</b>
<b>SA3</b>	<b>Saldo (3) Nettofinanzierungssaldo (Saldo 1 + Saldo 2)</b>							<b>0,00</b>	<b>0,00</b>	<b>0,00</b>
<b>Finanzierungstätigkeit</b>										
<b>SU 35</b>	<b>Summe Einzahlungen aus der Finanzierungstätigkeit</b>							<b>0,00</b>	<b>0,00</b>	<b>0,00</b>
<b>SU 36</b>	<b>Summe Auszahlungen aus der Finanzierungstätigkeit</b>							<b>0,00</b>	<b>0,00</b>	<b>0,00</b>
<b>SA4</b>	<b>Saldo (4) Geldfluss aus der Finanzierungstätigkeit (35 - 36)</b>							<b>0,00</b>	<b>0,00</b>	<b>0,00</b>
<b>SA5</b>	<b>Saldo (5) Geldfluss aus der voranschlagswirksamen Gebarung (Saldo 3 + Saldo 4)</b>							<b>0,00</b>	<b>0,00</b>	<b>0,00</b>
<b>710100</b>	<b>FELDWEGE LANGENLEBARN</b>									
<b>Operative Gebarung</b>										
2/710100+813000	Erträge aus der Auflösung von Investitionszuschüssen (Kapitaltransfers)		2127		4.564,11	3.600,00	964,11	0,00	0,00	0,00
6/710100+871000	Kapitaltransfers aus Gemeinde-Bedarfszuweisungsmittel		2121	3121	33	1.600,00	0,00	1.600,00	1.600,00	0,00
<b>SU 21 / 31</b>	<b>Summe Erträge / Einzahlungen operative Gebarung</b>				<b>6.164,11</b>	<b>3.600,00</b>	<b>2.564,11</b>	<b>1.600,00</b>	<b>0,00</b>	<b>1.600,00</b>
1/710100-680000	Planmäßige Abschreibung		2226		3.287,84	2.900,00	387,84	0,00	0,00	0,00
<b>SU 22 / 32</b>	<b>Summe Aufwendungen / Auszahlungen operative Gebarung</b>				<b>3.287,84</b>	<b>2.900,00</b>	<b>387,84</b>	<b>0,00</b>	<b>0,00</b>	<b>0,00</b>
<b>SA 0 / SA 1</b>	<b>(0) Nettoergebnis (21 - 22) / (1) Geldfluss operative Gebarung (31 - 32)</b>				<b>2.876,27</b>	<b>700,00</b>	<b>2.176,27</b>	<b>1.600,00</b>	<b>0,00</b>	<b>1.600,00</b>
<b>SU 23</b>	<b>Summe Haushaltsrücklagen</b>				<b>0,00</b>	<b>0,00</b>	<b>0,00</b>	<b>0,00</b>	<b>0,00</b>	<b>0,00</b>
<b>SA00</b>	<b>Nettoergebnis nach Zuw./Entn. Haushaltsrücklagen (Saldo 0 +/- SU23)</b>				<b>2.876,27</b>	<b>700,00</b>	<b>2.176,27</b>			
<b>Investive Gebarung</b>										
6/710100+301000	Kapitaltransfers von Ländern, Landesfonds und Landeskammern		3331	33	0,00	0,00	0,00	0,00	2.000,00	-2.000,00

		MVAG		VCQU	Ergebnisrechnung			Finanzierungsrechnung		
		EH	FH		RA 2022	VA 2022	RA - VA	RA 2022	VA 2022	RA - VA
6/710100+307000	Kapitaltransfers von privaten Haushalten und privaten Organisationen ohne Erwerbszweck und andere		3334	34	0,00	0,00	0,00	6.368,65	4.000,00	2.368,65
<b>SU 33</b>	<b>Summe Einzahlungen investive Gebarung</b>							<b>6.368,65</b>	<b>6.000,00</b>	<b>368,65</b>
5/710100-002000	Straßenbauten		3412	2 40	0,00	0,00	0,00	5.471,44	10.000,00	-4.528,56
<b>SU 34</b>	<b>Summe Auszahlungen investive Gebarung</b>							<b>5.471,44</b>	<b>10.000,00</b>	<b>-4.528,56</b>
<b>SA2</b>	<b>Saldo (2) Geldfluss aus der Investiven Gebarung (33 – 34)</b>							<b>897,21</b>	<b>-4.000,00</b>	<b>4.897,21</b>
<b>SA3</b>	<b>Saldo (3) Nettofinanzierungssaldo (Saldo 1 + Saldo 2)</b>							<b>2.497,21</b>	<b>-4.000,00</b>	<b>6.497,21</b>
<b>Finanzierungstätigkeit</b>										
<b>SU 35</b>	<b>Summe Einzahlungen aus der Finanzierungstätigkeit</b>							<b>0,00</b>	<b>0,00</b>	<b>0,00</b>
<b>SU 36</b>	<b>Summe Auszahlungen aus der Finanzierungstätigkeit</b>							<b>0,00</b>	<b>0,00</b>	<b>0,00</b>
<b>SA4</b>	<b>Saldo (4) Geldfluss aus der Finanzierungstätigkeit (35 – 36)</b>							<b>0,00</b>	<b>0,00</b>	<b>0,00</b>
<b>SA5</b>	<b>Saldo (5) Geldfluss aus der voranschlagswirksamen Gebarung (Saldo 3 + Saldo 4)</b>							<b>2.497,21</b>	<b>-4.000,00</b>	<b>6.497,21</b>
<b>710200</b>	<b>FELDWEGE NEUAIGEN UND TRÜBENSEE</b>									
<b>Operative Gebarung</b>										
2/710200+813000	Erträge aus der Auflösung von Investitionszuschüssen (Kapitaltransfers)	2127			3.225,51	2.700,00	525,51	0,00	0,00	0,00
6/710200+871000	Kapitaltransfers aus Gemeinde-Bedarfszuweisungsmittel	2121	3121	33	1.500,00	0,00	1.500,00	1.500,00	0,00	1.500,00
<b>SU 21 / 31</b>	<b>Summe Erträge / Einzahlungen operative Gebarung</b>				<b>4.725,51</b>	<b>2.700,00</b>	<b>2.025,51</b>	<b>1.500,00</b>	<b>0,00</b>	<b>1.500,00</b>
1/710200-680000	Planmäßige Abschreibung	2226			2.339,03	2.200,00	139,03	0,00	0,00	0,00
<b>SU 22 / 32</b>	<b>Summe Aufwendungen / Auszahlungen operative Gebarung</b>				<b>2.339,03</b>	<b>2.200,00</b>	<b>139,03</b>	<b>0,00</b>	<b>0,00</b>	<b>0,00</b>
<b>SA 0 / SA 1</b>	<b>(0) Nettoergebnis (21 - 22) / (1) Geldfluss operative Gebarung (31 – 32)</b>				<b>2.386,48</b>	<b>500,00</b>	<b>1.886,48</b>	<b>1.500,00</b>	<b>0,00</b>	<b>1.500,00</b>
<b>SU 23</b>	<b>Summe Haushaltsrücklagen</b>				<b>0,00</b>	<b>0,00</b>	<b>0,00</b>	<b>0,00</b>	<b>0,00</b>	<b>0,00</b>
<b>SA00</b>	<b>Nettoergebnis nach Zuw./Entn. Haushaltsrücklagen (Saldo 0 +/- SU23)</b>				<b>2.386,48</b>	<b>500,00</b>	<b>1.886,48</b>			
<b>Investive Gebarung</b>										
6/710200+301000	Kapitaltransfers von Ländern, Landesfonds und Landeskammern		3331	33	0,00	0,00	0,00	0,00	2.000,00	-2.000,00
6/710200+307000	Kapitaltransfers von privaten Haushalten und privaten Organisationen ohne Erwerbszweck und andere		3334	34	0,00	0,00	0,00	3.325,00	3.000,00	325,00
<b>SU 33</b>	<b>Summe Einzahlungen investive Gebarung</b>							<b>3.325,00</b>	<b>5.000,00</b>	<b>-1.675,00</b>
5/710200-002000	Straßenbauten		3412	2 40	0,00	0,00	0,00	3.264,00	8.000,00	-4.736,00
<b>SU 34</b>	<b>Summe Auszahlungen investive Gebarung</b>							<b>3.264,00</b>	<b>8.000,00</b>	<b>-4.736,00</b>
<b>SA2</b>	<b>Saldo (2) Geldfluss aus der Investiven Gebarung (33 – 34)</b>							<b>61,00</b>	<b>-3.000,00</b>	<b>3.061,00</b>
<b>SA3</b>	<b>Saldo (3) Nettofinanzierungssaldo (Saldo 1 + Saldo 2)</b>							<b>1.561,00</b>	<b>-3.000,00</b>	<b>4.561,00</b>
<b>Finanzierungstätigkeit</b>										
<b>SU 35</b>	<b>Summe Einzahlungen aus der Finanzierungstätigkeit</b>							<b>0,00</b>	<b>0,00</b>	<b>0,00</b>
<b>SU 36</b>	<b>Summe Auszahlungen aus der Finanzierungstätigkeit</b>							<b>0,00</b>	<b>0,00</b>	<b>0,00</b>

		MVAG			Ergebnisrechnung			Finanzierungsrechnung		
		EH	FH	VCQU	RA 2022	VA 2022	RA - VA	RA 2022	VA 2022	RA - VA
<b>SA4</b>	<b>Saldo (4) Geldfluss aus der Finanzierungstätigkeit (35 – 36)</b>							<b>0,00</b>	<b>0,00</b>	<b>0,00</b>
<b>SA5</b>	<b>Saldo (5) Geldfluss aus der voranschlagswirksamen Gebarung (Saldo 3 + Saldo 4)</b>							<b>1.561,00</b>	<b>-3.000,00</b>	<b>4.561,00</b>
<b>710300</b>	<b>FELDWEGE NITZING</b>									
<b>Operative Gebarung</b>										
2/710300+813000	Erträge aus der Auflösung von Investitionszuschüssen (Kapitaltransfers)		2127		1.463,46	1.300,00	163,46	0,00	0,00	0,00
6/710300+871000	Kapitaltransfers aus Gemeinde-Bedarfszuweisungsmittel	2121	3121	33	1.200,00	0,00	1.200,00	1.200,00	0,00	1.200,00
<b>SU 21 / 31</b>	<b>Summe Erträge / Einzahlungen operative Gebarung</b>				<b>2.663,46</b>	<b>1.300,00</b>	<b>1.363,46</b>	<b>1.200,00</b>	<b>0,00</b>	<b>1.200,00</b>
1/710300-680000	Planmäßige Abschreibung		2226		1.672,94	900,00	772,94	0,00	0,00	0,00
<b>SU 22 / 32</b>	<b>Summe Aufwendungen / Auszahlungen operative Gebarung</b>				<b>1.672,94</b>	<b>900,00</b>	<b>772,94</b>	<b>0,00</b>	<b>0,00</b>	<b>0,00</b>
<b>SA 0 / SA 1</b>	<b>(0) Nettoergebnis (21 - 22) / (1) Geldfluss operative Gebarung (31 – 32)</b>				<b>990,52</b>	<b>400,00</b>	<b>590,52</b>	<b>1.200,00</b>	<b>0,00</b>	<b>1.200,00</b>
<b>SU 23</b>	<b>Summe Haushaltsrücklagen</b>				<b>0,00</b>	<b>0,00</b>	<b>0,00</b>	<b>0,00</b>	<b>0,00</b>	<b>0,00</b>
<b>SA00</b>	<b>Nettoergebnis nach Zuw./Entn. Haushaltsrücklagen (Saldo 0 +/- SU23)</b>				<b>990,52</b>	<b>400,00</b>	<b>590,52</b>			
<b>Investive Gebarung</b>										
6/710300+301000	Kapitaltransfers von Ländern, Landesfonds und Landeskammern		3331	33	0,00	0,00	0,00	0,00	1.700,00	-1.700,00
6/710300+307000	Kapitaltransfers von privaten Haushalten und privaten Organisationen ohne Erwerbszweck und andere		3334	34	0,00	0,00	0,00	1.410,00	1.400,00	10,00
<b>SU 33</b>	<b>Summe Einzahlungen investive Gebarung</b>							<b>1.410,00</b>	<b>3.100,00</b>	<b>-1.690,00</b>
5/710300-002000	Straßenbauten		3412	2 40	0,00	0,00	0,00	5.755,54	4.500,00	1.255,54
<b>SU 34</b>	<b>Summe Auszahlungen investive Gebarung</b>							<b>5.755,54</b>	<b>4.500,00</b>	<b>1.255,54</b>
<b>SA2</b>	<b>Saldo (2) Geldfluss aus der Investiven Gebarung (33 – 34)</b>							<b>-4.345,54</b>	<b>-1.400,00</b>	<b>-2.945,54</b>
<b>SA3</b>	<b>Saldo (3) Nettofinanzierungssaldo (Saldo 1 + Saldo 2)</b>							<b>-3.145,54</b>	<b>-1.400,00</b>	<b>-1.745,54</b>
<b>Finanzierungstätigkeit</b>										
<b>SU 35</b>	<b>Summe Einzahlungen aus der Finanzierungstätigkeit</b>							<b>0,00</b>	<b>0,00</b>	<b>0,00</b>
<b>SU 36</b>	<b>Summe Auszahlungen aus der Finanzierungstätigkeit</b>							<b>0,00</b>	<b>0,00</b>	<b>0,00</b>
<b>SA4</b>	<b>Saldo (4) Geldfluss aus der Finanzierungstätigkeit (35 – 36)</b>							<b>0,00</b>	<b>0,00</b>	<b>0,00</b>
<b>SA5</b>	<b>Saldo (5) Geldfluss aus der voranschlagswirksamen Gebarung (Saldo 3 + Saldo 4)</b>							<b>-3.145,54</b>	<b>-1.400,00</b>	<b>-1.745,54</b>
<b>710400</b>	<b>FELDWEGE STAASDORF UND FRAUENHOFEN</b>									
<b>Operative Gebarung</b>										
2/710400+813000	Erträge aus der Auflösung von Investitionszuschüssen (Kapitaltransfers)		2127		3.522,63	3.000,00	522,63	0,00	0,00	0,00
6/710400+829000	Entnahme aus Rücklage - nicht voranschlagswirksame Gebarung	2116	3116	18	2.200,00	2.200,00	0,00	2.200,00	2.200,00	0,00

		MVAG MVAG VCQU			Ergebnisrechnung			Finanzierungsrechnung		
		EH	FH		RA 2022	VA 2022	RA - VA	RA 2022	VA 2022	RA - VA
6/710400+871000	Kapitaltransfers aus Gemeinde-Bedarfszuweisungsmittel	2121	3121	33	2.100,00	0,00	2.100,00	2.100,00	0,00	2.100,00
<b>SU 21 / 31</b>	<b>Summe Erträge / Einzahlungen operative Gebarung</b>				<b>7.822,63</b>	<b>5.200,00</b>	<b>2.622,63</b>	<b>4.300,00</b>	<b>2.200,00</b>	<b>2.100,00</b>
1/710400-680000	Planmäßige Abschreibung	2226			3.554,31	1.600,00	1.954,31	0,00	0,00	0,00
<b>SU 22 / 32</b>	<b>Summe Aufwendungen / Auszahlungen operative Gebarung</b>				<b>3.554,31</b>	<b>1.600,00</b>	<b>1.954,31</b>	<b>0,00</b>	<b>0,00</b>	<b>0,00</b>
<b>SA 0 / SA 1</b>	<b>(0) Nettoergebnis (21 - 22) / (1) Geldfluss operative Gebarung (31 - 32)</b>				<b>4.268,32</b>	<b>3.600,00</b>	<b>668,32</b>	<b>4.300,00</b>	<b>2.200,00</b>	<b>2.100,00</b>
<b>SU 23</b>	<b>Summe Haushaltsrücklagen</b>				<b>0,00</b>	<b>0,00</b>	<b>0,00</b>	<b>0,00</b>	<b>0,00</b>	<b>0,00</b>
<b>SA00</b>	<b>Nettoergebnis nach Zuw./Entn. Haushaltsrücklagen (Saldo 0 +/- SU23)</b>				<b>4.268,32</b>	<b>3.600,00</b>	<b>668,32</b>			
<b>Investive Gebarung</b>										
6/710400+301000	Kapitaltransfers von Ländern, Landesfonds und Landeskammern		3331	33	0,00	0,00	0,00	0,00	3.000,00	-3.000,00
6/710400+307000	Kapitaltransfers von privaten Haushalten und privaten Organisationen ohne Erwerbszweck und andere		3334	34	0,00	0,00	0,00	3.273,80	4.600,00	-1.326,20
<b>SU 33</b>	<b>Summe Einzahlungen investive Gebarung</b>							<b>3.273,80</b>	<b>7.600,00</b>	<b>-4.326,20</b>
5/710400-002000	Straßenbauten		3412	2 40	0,00	0,00	0,00	10.228,25	14.400,00	-4.171,75
<b>SU 34</b>	<b>Summe Auszahlungen investive Gebarung</b>							<b>10.228,25</b>	<b>14.400,00</b>	<b>-4.171,75</b>
<b>SA2</b>	<b>Saldo (2) Geldfluss aus der Investiven Gebarung (33 - 34)</b>							<b>-6.954,45</b>	<b>-6.800,00</b>	<b>-154,45</b>
<b>SA3</b>	<b>Saldo (3) Nettofinanzierungssaldo (Saldo 1 + Saldo 2)</b>							<b>-2.654,45</b>	<b>-4.600,00</b>	<b>1.945,55</b>
<b>Finanzierungstätigkeit</b>										
<b>SU 35</b>	<b>Summe Einzahlungen aus der Finanzierungstätigkeit</b>							<b>0,00</b>	<b>0,00</b>	<b>0,00</b>
<b>SU 36</b>	<b>Summe Auszahlungen aus der Finanzierungstätigkeit</b>							<b>0,00</b>	<b>0,00</b>	<b>0,00</b>
<b>SA4</b>	<b>Saldo (4) Geldfluss aus der Finanzierungstätigkeit (35 - 36)</b>							<b>0,00</b>	<b>0,00</b>	<b>0,00</b>
<b>SA5</b>	<b>Saldo (5) Geldfluss aus der voranschlagswirksamen Gebarung (Saldo 3 + Saldo 4)</b>							<b>-2.654,45</b>	<b>-4.600,00</b>	<b>1.945,55</b>
<b>710500</b>	<b>FELDWEGE TULLN</b>									
<b>Operative Gebarung</b>										
2/710500+813000	Erträge aus der Auflösung von Investitionszuschüssen (Kapitaltransfers)	2127			3.864,25	3.300,00	564,25	0,00	0,00	0,00
6/710500+871000	Kapitaltransfers aus Gemeinde-Bedarfszuweisungsmittel	2121	3121	33	3.550,00	0,00	3.550,00	3.550,00	0,00	3.550,00
<b>SU 21 / 31</b>	<b>Summe Erträge / Einzahlungen operative Gebarung</b>				<b>7.414,25</b>	<b>3.300,00</b>	<b>4.114,25</b>	<b>3.550,00</b>	<b>0,00</b>	<b>3.550,00</b>
1/710500-680000	Planmäßige Abschreibung	2226			5.922,85	2.700,00	3.222,85	0,00	0,00	0,00
<b>SU 22 / 32</b>	<b>Summe Aufwendungen / Auszahlungen operative Gebarung</b>				<b>5.922,85</b>	<b>2.700,00</b>	<b>3.222,85</b>	<b>0,00</b>	<b>0,00</b>	<b>0,00</b>
<b>SA 0 / SA 1</b>	<b>(0) Nettoergebnis (21 - 22) / (1) Geldfluss operative Gebarung (31 - 32)</b>				<b>1.491,40</b>	<b>600,00</b>	<b>891,40</b>	<b>3.550,00</b>	<b>0,00</b>	<b>3.550,00</b>
<b>SU 23</b>	<b>Summe Haushaltsrücklagen</b>				<b>0,00</b>	<b>0,00</b>	<b>0,00</b>	<b>0,00</b>	<b>0,00</b>	<b>0,00</b>
<b>SA00</b>	<b>Nettoergebnis nach Zuw./Entn. Haushaltsrücklagen (Saldo 0 +/- SU23)</b>				<b>1.491,40</b>	<b>600,00</b>	<b>891,40</b>			
<b>Investive Gebarung</b>										
6/710500+301000	Kapitaltransfers von Ländern, Landesfonds und Landeskammern		3331	33	0,00	0,00	0,00	0,00	5.000,00	-5.000,00

		MVAG		VCQU	Ergebnisrechnung			Finanzierungsrechnung		
		EH	FH		RA 2022	VA 2022	RA - VA	RA 2022	VA 2022	RA - VA
6/710500+307000	Kapitaltransfers von privaten Haushalten und privaten Organisationen ohne Erwerbszweck und andere		3334	34	0,00	0,00	0,00	3.667,90	4.600,00	-932,10
<b>SU 33</b>	<b>Summe Einzahlungen investive Gebarung</b>							<b>3.667,90</b>	<b>9.600,00</b>	<b>-5.932,10</b>
5/710500-002000	Straßenbauten		3412	2 40	0,00	0,00	0,00	29.140,01	14.200,00	14.940,01
<b>SU 34</b>	<b>Summe Auszahlungen investive Gebarung</b>							<b>29.140,01</b>	<b>14.200,00</b>	<b>14.940,01</b>
<b>SA2</b>	<b>Saldo (2) Geldfluss aus der Investiven Gebarung (33 – 34)</b>							<b>-25.472,11</b>	<b>-4.600,00</b>	<b>-20.872,11</b>
<b>SA3</b>	<b>Saldo (3) Nettofinanzierungssaldo (Saldo 1 + Saldo 2)</b>							<b>-21.922,11</b>	<b>-4.600,00</b>	<b>-17.322,11</b>
<b>Finanzierungstätigkeit</b>										
<b>SU 35</b>	<b>Summe Einzahlungen aus der Finanzierungstätigkeit</b>							<b>0,00</b>	<b>0,00</b>	<b>0,00</b>
<b>SU 36</b>	<b>Summe Auszahlungen aus der Finanzierungstätigkeit</b>							<b>0,00</b>	<b>0,00</b>	<b>0,00</b>
<b>SA4</b>	<b>Saldo (4) Geldfluss aus der Finanzierungstätigkeit (35 – 36)</b>							<b>0,00</b>	<b>0,00</b>	<b>0,00</b>
<b>SA5</b>	<b>Saldo (5) Geldfluss aus der voranschlagswirksamen Gebarung (Saldo 3 + Saldo 4)</b>							<b>-21.922,11</b>	<b>-4.600,00</b>	<b>-17.322,11</b>
<b>710600</b>	<b>FELDWEGE MOLLERSDORF</b>									
<b>Operative Gebarung</b>										
2/710600+813000	Erträge aus der Auflösung von Investitionszuschüssen (Kapitaltransfers)	2127			2.503,75	2.100,00	403,75	0,00	0,00	0,00
6/710600+871000	Kapitaltransfers aus Gemeinde-Bedarfszuweisungsmitteln	2121	3121	33	600,00	0,00	600,00	600,00	0,00	600,00
<b>SU 21 / 31</b>	<b>Summe Erträge / Einzahlungen operative Gebarung</b>				<b>3.103,75</b>	<b>2.100,00</b>	<b>1.003,75</b>	<b>600,00</b>	<b>0,00</b>	<b>600,00</b>
1/710600-680000	Planmäßige Abschreibung	2226			1.047,00	1.000,00	47,00	0,00	0,00	0,00
<b>SU 22 / 32</b>	<b>Summe Aufwendungen / Auszahlungen operative Gebarung</b>				<b>1.047,00</b>	<b>1.000,00</b>	<b>47,00</b>	<b>0,00</b>	<b>0,00</b>	<b>0,00</b>
<b>SA 0 / SA 1</b>	<b>(0) Nettoergebnis (21 - 22) / (1) Geldfluss operative Gebarung (31 – 32)</b>				<b>2.056,75</b>	<b>1.100,00</b>	<b>956,75</b>	<b>600,00</b>	<b>0,00</b>	<b>600,00</b>
<b>SU 23</b>	<b>Summe Haushaltsrücklagen</b>				<b>0,00</b>	<b>0,00</b>	<b>0,00</b>	<b>0,00</b>	<b>0,00</b>	<b>0,00</b>
<b>SA00</b>	<b>Nettoergebnis nach Zuw./Entn. Haushaltsrücklagen (Saldo 0 +/- SU23)</b>				<b>2.056,75</b>	<b>1.100,00</b>	<b>956,75</b>			
<b>Investive Gebarung</b>										
6/710600+301000	Kapitaltransfers von Ländern, Landesfonds und Landeskammern		3331	33	0,00	0,00	0,00	0,00	900,00	-900,00
6/710600+307000	Kapitaltransfers von privaten Haushalten und privaten Organisationen ohne Erwerbszweck und andere		3334	34	0,00	0,00	0,00	2.565,00	2.000,00	565,00
<b>SU 33</b>	<b>Summe Einzahlungen investive Gebarung</b>							<b>2.565,00</b>	<b>2.900,00</b>	<b>-335,00</b>
5/710600-002000	Straßenbauten		3412	2 40	0,00	0,00	0,00	1.367,12	4.900,00	-3.532,88
<b>SU 34</b>	<b>Summe Auszahlungen investive Gebarung</b>							<b>1.367,12</b>	<b>4.900,00</b>	<b>-3.532,88</b>
<b>SA2</b>	<b>Saldo (2) Geldfluss aus der Investiven Gebarung (33 – 34)</b>							<b>1.197,88</b>	<b>-2.000,00</b>	<b>3.197,88</b>
<b>SA3</b>	<b>Saldo (3) Nettofinanzierungssaldo (Saldo 1 + Saldo 2)</b>							<b>1.797,88</b>	<b>-2.000,00</b>	<b>3.797,88</b>
<b>Finanzierungstätigkeit</b>										
<b>SU 35</b>	<b>Summe Einzahlungen aus der Finanzierungstätigkeit</b>							<b>0,00</b>	<b>0,00</b>	<b>0,00</b>
<b>SU 36</b>	<b>Summe Auszahlungen aus der Finanzierungstätigkeit</b>							<b>0,00</b>	<b>0,00</b>	<b>0,00</b>

		MVAG MVAG VCQU		Ergebnisrechnung			Finanzierungsrechnung		
		EH	FH	RA 2022	VA 2022	RA - VA	RA 2022	VA 2022	RA - VA
<b>SA4</b>	<b>Saldo (4) Geldfluss aus der Finanzierungstätigkeit (35 – 36)</b>						<b>0,00</b>	<b>0,00</b>	<b>0,00</b>
<b>SA5</b>	<b>Saldo (5) Geldfluss aus der voranschlagswirksamen Gebarung (Saldo 3 + Saldo 4)</b>						<b>1.797,88</b>	<b>-2.000,00</b>	<b>3.797,88</b>
<b>712</b>	<b>Strukturverbesserung</b>								
<b>712000</b>	<b>LANDW. STRUKTURVERBESSERUNG</b>								
<b>Operative Gebarung</b>									
2/712000+813000	Erträge aus der Auflösung von Investitionszuschüssen (Kapitaltransfers)	2127		378,72	400,00	-21,28	0,00	0,00	0,00
<b>SU 21 / 31</b>	<b>Summe Erträge / Einzahlungen operative Gebarung</b>			<b>378,72</b>	<b>400,00</b>	<b>-21,28</b>	<b>0,00</b>	<b>0,00</b>	<b>0,00</b>
1/712000-680000	Planmäßige Abschreibung	2226		2.288,28	2.300,00	-11,72	0,00	0,00	0,00
<b>SU 22 / 32</b>	<b>Summe Aufwendungen / Auszahlungen operative Gebarung</b>			<b>2.288,28</b>	<b>2.300,00</b>	<b>-11,72</b>	<b>0,00</b>	<b>0,00</b>	<b>0,00</b>
<b>SA 0 / SA 1</b>	<b>(0) Nettoergebnis (21 - 22) / (1) Geldfluss operative Gebarung (31 – 32)</b>			<b>-1.909,56</b>	<b>-1.900,00</b>	<b>-9,56</b>	<b>0,00</b>	<b>0,00</b>	<b>0,00</b>
<b>SU 23</b>	<b>Summe Haushaltsrücklagen</b>			<b>0,00</b>	<b>0,00</b>	<b>0,00</b>	<b>0,00</b>	<b>0,00</b>	<b>0,00</b>
<b>SA00</b>	<b>Nettoergebnis nach Zuw./Entn. Haushaltsrücklagen (Saldo 0 +/- SU23)</b>			<b>-1.909,56</b>	<b>-1.900,00</b>	<b>-9,56</b>			
<b>Investive Gebarung</b>									
<b>SU 33</b>	<b>Summe Einzahlungen investive Gebarung</b>						<b>0,00</b>	<b>0,00</b>	<b>0,00</b>
<b>SU 34</b>	<b>Summe Auszahlungen investive Gebarung</b>						<b>0,00</b>	<b>0,00</b>	<b>0,00</b>
<b>SA2</b>	<b>Saldo (2) Geldfluss aus der Investiven Gebarung (33 – 34)</b>						<b>0,00</b>	<b>0,00</b>	<b>0,00</b>
<b>SA3</b>	<b>Saldo (3) Nettofinanzierungssaldo (Saldo 1 + Saldo 2)</b>						<b>0,00</b>	<b>0,00</b>	<b>0,00</b>
<b>Finanzierungstätigkeit</b>									
<b>SU 35</b>	<b>Summe Einzahlungen aus der Finanzierungstätigkeit</b>						<b>0,00</b>	<b>0,00</b>	<b>0,00</b>
<b>SU 36</b>	<b>Summe Auszahlungen aus der Finanzierungstätigkeit</b>						<b>0,00</b>	<b>0,00</b>	<b>0,00</b>
<b>SA4</b>	<b>Saldo (4) Geldfluss aus der Finanzierungstätigkeit (35 – 36)</b>						<b>0,00</b>	<b>0,00</b>	<b>0,00</b>
<b>SA5</b>	<b>Saldo (5) Geldfluss aus der voranschlagswirksamen Gebarung (Saldo 3 + Saldo 4)</b>						<b>0,00</b>	<b>0,00</b>	<b>0,00</b>
<b>74</b>	<b>Sonstige Förderung der Land- und Forstwirtschaft</b>								
<b>742</b>	<b>Produktionsförderung</b>								
<b>742000</b>	<b>PRODUKTIONSFÖRDERUNG</b>								
<b>Operative Gebarung</b>									
<b>SU 21 / 31</b>	<b>Summe Erträge / Einzahlungen operative Gebarung</b>			<b>0,00</b>	<b>0,00</b>	<b>0,00</b>	<b>0,00</b>	<b>0,00</b>	<b>0,00</b>
1/742000-776000	Förderung künstl. Besamung	2233	44	0,00	100,00	-100,00	0,00	0,00	0,00
<b>SU 22 / 32</b>	<b>Summe Aufwendungen / Auszahlungen operative Gebarung</b>			<b>0,00</b>	<b>100,00</b>	<b>-100,00</b>	<b>0,00</b>	<b>0,00</b>	<b>0,00</b>
<b>SA 0 / SA 1</b>	<b>(0) Nettoergebnis (21 - 22) / (1) Geldfluss operative Gebarung (31 – 32)</b>			<b>0,00</b>	<b>-100,00</b>	<b>100,00</b>	<b>0,00</b>	<b>0,00</b>	<b>0,00</b>
<b>SU 23</b>	<b>Summe Haushaltsrücklagen</b>			<b>0,00</b>	<b>0,00</b>	<b>0,00</b>	<b>0,00</b>	<b>0,00</b>	<b>0,00</b>
<b>SA00</b>	<b>Nettoergebnis nach Zuw./Entn. Haushaltsrücklagen (Saldo 0 +/- SU23)</b>			<b>0,00</b>	<b>-100,00</b>	<b>100,00</b>			
<b>Investive Gebarung</b>									
<b>SU 33</b>	<b>Summe Einzahlungen investive Gebarung</b>						<b>0,00</b>	<b>0,00</b>	<b>0,00</b>

		MVAG			Ergebnisrechnung			Finanzierungsrechnung		
		MVAG EH	MVAG FH	VCQU	RA 2022	VA 2022	RA - VA	RA 2022	VA 2022	RA - VA
1/742000-776000	Förderung künstl. Besamung		3433	44	0,00	0,00	0,00	0,00	100,00	-100,00
<b>SU 34</b>	<b>Summe Auszahlungen investive Gebarung</b>							<b>0,00</b>	<b>100,00</b>	<b>-100,00</b>
<b>SA2</b>	<b>Saldo (2) Geldfluss aus der Investiven Gebarung (33 – 34)</b>							<b>0,00</b>	<b>-100,00</b>	<b>100,00</b>
<b>SA3</b>	<b>Saldo (3) Nettofinanzierungssaldo (Saldo 1 + Saldo 2)</b>							<b>0,00</b>	<b>-100,00</b>	<b>100,00</b>
<b>Finanzierungstätigkeit</b>										
<b>SU 35</b>	<b>Summe Einzahlungen aus der Finanzierungstätigkeit</b>							<b>0,00</b>	<b>0,00</b>	<b>0,00</b>
<b>SU 36</b>	<b>Summe Auszahlungen aus der Finanzierungstätigkeit</b>							<b>0,00</b>	<b>0,00</b>	<b>0,00</b>
<b>SA4</b>	<b>Saldo (4) Geldfluss aus der Finanzierungstätigkeit (35 – 36)</b>							<b>0,00</b>	<b>0,00</b>	<b>0,00</b>
<b>SA5</b>	<b>Saldo (5) Geldfluss aus der voranschlagswirksamen Gebarung (Saldo 3 + Saldo 4)</b>							<b>0,00</b>	<b>-100,00</b>	<b>100,00</b>
<b>77</b>	<b>Förderung des Fremdenverkehrs</b>									
<b>770</b>	<b>Einrichtungen zur Förderung des Fremdenverkehrs</b>									
<b>770000</b>	<b>GÄSTESTEG / SCHIFFSTATION</b>									
<b>Operative Gebarung</b>										
2/770000+811000	Miete Gästesteg	2115	3115	14	274,61	200,00	74,61	274,61	200,00	74,61
<b>SU 21 / 31</b>	<b>Summe Erträge / Einzahlungen operative Gebarung</b>				<b>274,61</b>	<b>200,00</b>	<b>74,61</b>	<b>274,61</b>	<b>200,00</b>	<b>74,61</b>
1/770000-600000	Strom	2222	3222	24	0,00	100,00	-100,00	0,00	100,00	-100,00
1/770000-617000	Fahrzeug- und Maschinenkosten	2224	3224	24	251,28	200,00	51,28	251,28	200,00	51,28
1/770000-618000	Instandhaltung der Einrichtung	2224	3224	24	0,00	1.000,00	-1.000,00	0,00	1.000,00	-1.000,00
1/770000-650000	Kreditzinsen	2241	3241	25	14,72	100,00	-85,28	14,72	100,00	-85,28
1/770000-670000	Versicherungen	2222	3222	24	1.668,76	1.700,00	-31,24	1.668,76	1.700,00	-31,24
1/770000-680000	Planmäßige Abschreibung	2226			152,65	200,00	-47,35	0,00	0,00	0,00
1/770000-728500	Entgelte für sonstige Leistungen	2225	3225	24	0,00	100,00	-100,00	0,00	100,00	-100,00
1/770000-728800	Vergütung Bauhofleistungen	2225	3225	24	315,07	2.400,00	-2.084,93	315,07	2.400,00	-2.084,93
<b>SU 22 / 32</b>	<b>Summe Aufwendungen / Auszahlungen operative Gebarung</b>				<b>2.402,48</b>	<b>5.800,00</b>	<b>-3.397,52</b>	<b>2.249,83</b>	<b>5.600,00</b>	<b>-3.350,17</b>
<b>SA 0 / SA 1</b>	<b>(0) Nettoergebnis (21 - 22) / (1) Geldfluss operative Gebarung (31 – 32)</b>				<b>-2.127,87</b>	<b>-5.600,00</b>	<b>3.472,13</b>	<b>-1.975,22</b>	<b>-5.400,00</b>	<b>3.424,78</b>
<b>SU 23</b>	<b>Summe Haushaltsrücklagen</b>				<b>0,00</b>	<b>0,00</b>	<b>0,00</b>	<b>0,00</b>	<b>0,00</b>	<b>0,00</b>
<b>SA00</b>	<b>Nettoergebnis nach Zuw./Entn. Haushaltsrücklagen (Saldo 0 +/- SU23)</b>				<b>-2.127,87</b>	<b>-5.600,00</b>	<b>3.472,13</b>			
<b>Investive Gebarung</b>										
<b>SU 33</b>	<b>Summe Einzahlungen investive Gebarung</b>							<b>0,00</b>	<b>0,00</b>	<b>0,00</b>
<b>SU 34</b>	<b>Summe Auszahlungen investive Gebarung</b>							<b>0,00</b>	<b>0,00</b>	<b>0,00</b>
<b>SA2</b>	<b>Saldo (2) Geldfluss aus der Investiven Gebarung (33 – 34)</b>							<b>0,00</b>	<b>0,00</b>	<b>0,00</b>
<b>SA3</b>	<b>Saldo (3) Nettofinanzierungssaldo (Saldo 1 + Saldo 2)</b>							<b>-1.975,22</b>	<b>-5.400,00</b>	<b>3.424,78</b>
<b>Finanzierungstätigkeit</b>										
<b>SU 35</b>	<b>Summe Einzahlungen aus der Finanzierungstätigkeit</b>							<b>0,00</b>	<b>0,00</b>	<b>0,00</b>
1/770000-346000	Darlehen Erste Bank		3614	65	0,00	0,00	0,00	8.064,00	8.100,00	-36,00
<b>SU 36</b>	<b>Summe Auszahlungen aus der Finanzierungstätigkeit</b>							<b>8.064,00</b>	<b>8.100,00</b>	<b>-36,00</b>

		MVAG			Ergebnisrechnung			Finanzierungsrechnung		
		EH	FH	VCQU	RA 2022	VA 2022	RA - VA	RA 2022	VA 2022	RA - VA
<b>SA4</b>	<b>Saldo (4) Geldfluss aus der Finanzierungstätigkeit (35 – 36)</b>							<b>-8.064,00</b>	<b>-8.100,00</b>	<b>36,00</b>
<b>SA5</b>	<b>Saldo (5) Geldfluss aus der voranschlagswirksamen Gebarung (Saldo 3 + Saldo 4)</b>							<b>-10.039,22</b>	<b>-13.500,00</b>	<b>3.460,78</b>
<b>771</b>	<b>Maßnahmen zur Förderung des Fremdenverkehrs</b>									
<b>771000</b>	<b>MASSNAHMEN ZUR FÖRDERUNG DES TOURISMUS</b>									
<b>Operative Gebarung</b>										
2/771000+808000	Veräußerungen von Waren	2116	3116	16	292,27	2.000,00	-1.707,73	292,27	2.000,00	-1.707,73
2/771000+810000	Erträge aus Leistungen	2114	3114	13	104,38	1.500,00	-1.395,62	104,38	1.500,00	-1.395,62
2/771000+813000	Erträge aus der Auflösung von Investitionszuschüssen (Kapitaltransfers)	2127			5.601,06	5.600,00	1,06	0,00	0,00	0,00
2/771000+817000	Erträge aus der Auflösung von sonstigen Rückstellungen	2117			6.063,15	1.900,00	4.163,15	0,00	0,00	0,00
<b>SU 21 / 31</b>	<b>Summe Erträge / Einzahlungen operative Gebarung</b>				<b>12.060,86</b>	<b>11.000,00</b>	<b>1.060,86</b>	<b>396,65</b>	<b>3.500,00</b>	<b>-3.103,35</b>
1/771000-400000	Geringwertige Wirtschaftsgüter (GWG)	2221	3221	23	1.669,97	2.000,00	-330,03	1.385,57	2.000,00	-614,43
1/771000-413000	Handelswaren	2221	3221	23	1.413,60	3.000,00	-1.586,40	1.413,60	3.000,00	-1.586,40
1/771000-457000	Druckwerke	2221	3221	23	7.731,29	15.500,00	-7.768,71	4.498,13	15.500,00	-11.001,87
1/771000-5	Personalkonten verdichtet	22	32		150.680,38	129.200,00	21.480,38	146.779,42	125.300,00	21.479,42
1/771000-617000	Fahrzeug- und Maschinenkosten	2224	3224	24	1.431,19	2.500,00	-1.068,81	1.431,19	2.500,00	-1.068,81
1/771000-630000	Porto	2222	3222	24	300,00	1.500,00	-1.200,00	300,00	1.500,00	-1.200,00
1/771000-631000	Telekommunikationsdienste	2222	3222	24	386,22	700,00	-313,78	416,78	700,00	-283,22
1/771000-650000	Kreditzinsen	2241	3241	25	486,37	400,00	86,37	486,37	400,00	86,37
1/771000-680000	Planmäßige Abschreibung	2226			8.703,66	8.500,00	203,66	0,00	0,00	0,00
1/771000-700000	Miete	2223	3223	24	1.000,21	1.500,00	-499,79	1.000,21	1.500,00	-499,79
1/771000-724000	Reisegebühren	2225	3225	24	977,05	800,00	177,05	977,05	800,00	177,05
1/771000-726000	Mitgliedsbeiträge an Institutionen	2225	3225	24	89.576,25	87.000,00	2.576,25	89.576,25	87.000,00	2.576,25
1/771000-728000	Leistungsentgelte an Firmen	2225	3225	24	27.181,05	29.500,00	-2.318,95	38.833,05	29.500,00	9.333,05
1/771000-728100	Gartenstadt-Kampagne Konzeption	2225	3225	24	27.744,00	28.500,00	-756,00	27.744,00	28.500,00	-756,00
1/771000-728200	Gartenstadt-Kampagne Umsetzung	2225	3225	24	96.717,50	95.000,00	1.717,50	96.717,50	95.000,00	1.717,50
1/771000-728300	Werbung	2225	3225	24	14.530,82	15.200,00	-669,18	14.530,82	15.200,00	-669,18
1/771000-728800	Vergütung Bauhofleistungen	2225	3225	24	6.543,07	9.100,00	-2.556,93	6.543,07	9.100,00	-2.556,93
1/771000-728900	Tourismusprojekte	2225	3225	24	14.473,40	19.000,00	-4.526,60	9.452,60	19.000,00	-9.547,40
<b>SU 22 / 32</b>	<b>Summe Aufwendungen / Auszahlungen operative Gebarung</b>				<b>451.546,03</b>	<b>448.900,00</b>	<b>2.646,03</b>	<b>442.085,61</b>	<b>436.500,00</b>	<b>5.585,61</b>
<b>SA 0 / SA 1</b>	<b>(0) Nettoergebnis (21 - 22) / (1) Geldfluss operative Gebarung (31 – 32)</b>				<b>-439.485,17</b>	<b>-437.900,00</b>	<b>-1.585,17</b>	<b>-441.688,96</b>	<b>-433.000,00</b>	<b>-8.688,96</b>
<b>SU 23</b>	<b>Summe Haushaltsrücklagen</b>				<b>0,00</b>	<b>0,00</b>	<b>0,00</b>	<b>0,00</b>	<b>0,00</b>	<b>0,00</b>
<b>SA00</b>	<b>Nettoergebnis nach Zuw./Entn. Haushaltsrücklagen (Saldo 0 +/- SU23)</b>				<b>-439.485,17</b>	<b>-437.900,00</b>	<b>-1.585,17</b>			
<b>Investive Gebarung</b>										
<b>SU 33</b>	<b>Summe Einzahlungen investive Gebarung</b>							<b>0,00</b>	<b>0,00</b>	<b>0,00</b>
<b>SU 34</b>	<b>Summe Auszahlungen investive Gebarung</b>							<b>0,00</b>	<b>0,00</b>	<b>0,00</b>
<b>SA2</b>	<b>Saldo (2) Geldfluss aus der Investiven Gebarung (33 – 34)</b>							<b>0,00</b>	<b>0,00</b>	<b>0,00</b>



		MVAG MVAG VCQU			Ergebnisrechnung			Finanzierungsrechnung		
		EH	FH		RA 2022	VA 2022	RA - VA	RA 2022	VA 2022	RA - VA
<b>SA3</b>	<b>Saldo (3) Nettofinanzierungssaldo (Saldo 1 + Saldo 2)</b>							<b>-441.688,96</b>	<b>-433.000,00</b>	<b>-8.688,96</b>
<b>Finanzierungstätigkeit</b>										
<b>SU 35</b>	<b>Summe Einzahlungen aus der Finanzierungstätigkeit</b>							<b>0,00</b>	<b>0,00</b>	<b>0,00</b>
1/771000-346600	Darlehen BAWAG-PSK		3614	65	0,00	0,00	0,00	10.388,51	10.400,00	-11,49
1/771000-346800	Darlehen Hypo NOE		3614	65	0,00	0,00	0,00	23.968,35	24.000,00	-31,65
<b>SU 36</b>	<b>Summe Auszahlungen aus der Finanzierungstätigkeit</b>							<b>34.356,86</b>	<b>34.400,00</b>	<b>-43,14</b>
<b>SA4</b>	<b>Saldo (4) Geldfluss aus der Finanzierungstätigkeit (35 – 36)</b>							<b>-34.356,86</b>	<b>-34.400,00</b>	<b>43,14</b>
<b>SA5</b>	<b>Saldo (5) Geldfluss aus der voranschlagswirksamen Gebarung (Saldo 3 + Saldo 4)</b>							<b>-476.045,82</b>	<b>-467.400,00</b>	<b>-8.645,82</b>
<b>771100</b>	<b>TULLI-EXPRESS</b>									
<b>Operative Gebarung</b>										
2/771100+810000	Kartenverkauf	2114	3114	13	12.607,09	7.700,00	4.907,09	12.607,09	7.700,00	4.907,09
2/771100+817000	Erträge aus der Auflösung von sonstigen Rückstellungen	2117			325,20	0,00	325,20	0,00	0,00	0,00
2/771100+829000	Sonstige Einnahmen (Sonderfahrten)	2116	3116	18	14.357,50	6.900,00	7.457,50	14.357,50	6.900,00	7.457,50
<b>SU 21 / 31</b>	<b>Summe Erträge / Einzahlungen operative Gebarung</b>				<b>27.289,79</b>	<b>14.600,00</b>	<b>12.689,79</b>	<b>26.964,59</b>	<b>14.600,00</b>	<b>12.364,59</b>
1/771100-400000	Geringwertige Wirtschaftsgüter (GWG)	2221	3221	23	228,83	300,00	-71,17	228,83	300,00	-71,17
1/771100-400100	Dienstbekleidung	2221	3221	23	166,67	400,00	-233,33	166,67	400,00	-233,33
1/771100-5	Personalkonten verdichtet	22	32		15.967,83	15.000,00	967,83	15.478,52	14.500,00	978,52
1/771100-617000	Fahrzeug- und Maschinenkosten	2224	3224	24	960,94	4.500,00	-3.539,06	960,94	4.500,00	-3.539,06
1/771100-618000	Instandhaltung von sonstigen Anlagen	2224	3224	24	0,00	600,00	-600,00	0,00	600,00	-600,00
1/771100-670000	Versicherungen	2222	3222	24	1.626,65	1.600,00	26,65	1.626,65	1.600,00	26,65
1/771100-680000	Planmäßige Abschreibung	2226			81,27	200,00	-118,73	0,00	0,00	0,00
1/771100-728500	Leistungsentgelte an Firmen	2225	3225	24	3.977,00	3.500,00	477,00	3.979,41	3.500,00	479,41
1/771100-728800	Vergütung Bauhofleistungen	2225	3225	24	951,93	3.800,00	-2.848,07	951,93	3.800,00	-2.848,07
<b>SU 22 / 32</b>	<b>Summe Aufwendungen / Auszahlungen operative Gebarung</b>				<b>23.961,12</b>	<b>29.900,00</b>	<b>-5.938,88</b>	<b>23.392,95</b>	<b>29.200,00</b>	<b>-5.807,05</b>
<b>SA 0 / SA 1</b>	<b>(0) Nettoergebnis (21 - 22) / (1) Geldfluss operative Gebarung (31 – 32)</b>				<b>3.328,67</b>	<b>-15.300,00</b>	<b>18.628,67</b>	<b>3.571,64</b>	<b>-14.600,00</b>	<b>18.171,64</b>
<b>SU 23</b>	<b>Summe Haushaltsrücklagen</b>				<b>0,00</b>	<b>0,00</b>	<b>0,00</b>	<b>0,00</b>	<b>0,00</b>	<b>0,00</b>
<b>SA00</b>	<b>Nettoergebnis nach Zuw./Entn. Haushaltsrücklagen (Saldo 0 +/- SU23)</b>				<b>3.328,67</b>	<b>-15.300,00</b>	<b>18.628,67</b>			
<b>Investive Gebarung</b>										
<b>SU 33</b>	<b>Summe Einzahlungen investive Gebarung</b>							<b>0,00</b>	<b>0,00</b>	<b>0,00</b>
1/771100-042000	Betriebsausstattung		3415	2 41	0,00	0,00	0,00	0,00	1.000,00	-1.000,00
<b>SU 34</b>	<b>Summe Auszahlungen investive Gebarung</b>							<b>0,00</b>	<b>1.000,00</b>	<b>-1.000,00</b>
<b>SA2</b>	<b>Saldo (2) Geldfluss aus der Investiven Gebarung (33 – 34)</b>							<b>0,00</b>	<b>-1.000,00</b>	<b>1.000,00</b>
<b>SA3</b>	<b>Saldo (3) Nettofinanzierungssaldo (Saldo 1 + Saldo 2)</b>							<b>3.571,64</b>	<b>-15.600,00</b>	<b>19.171,64</b>
<b>Finanzierungstätigkeit</b>										
<b>SU 35</b>	<b>Summe Einzahlungen aus der Finanzierungstätigkeit</b>							<b>0,00</b>	<b>0,00</b>	<b>0,00</b>
<b>SU 36</b>	<b>Summe Auszahlungen aus der Finanzierungstätigkeit</b>							<b>0,00</b>	<b>0,00</b>	<b>0,00</b>

		MVAG MVAG VCQU			Ergebnisrechnung			Finanzierungsrechnung		
		EH	FH		RA 2022	VA 2022	RA - VA	RA 2022	VA 2022	RA - VA
<b>SA4</b>	<b>Saldo (4) Geldfluss aus der Finanzierungstätigkeit (35 – 36)</b>							<b>0,00</b>	<b>0,00</b>	<b>0,00</b>
<b>SA5</b>	<b>Saldo (5) Geldfluss aus der voranschlagswirksamen Gebarung (Saldo 3 + Saldo 4)</b>							<b>3.571,64</b>	<b>-15.600,00</b>	<b>19.171,64</b>
<b>771200</b>	<b>WEINHERBST</b>									
<b>Operative Gebarung</b>										
2/771200+811000	Standmieten	2115	3115	14	2.333,31	6.000,00	-3.666,69	2.333,31	6.000,00	-3.666,69
2/771200+817000	Erträge aus der Auflösung von sonstigen Rückstellungen	2117			1.718,99	1.600,00	118,99	0,00	0,00	0,00
2/771200+829000	Sonstige Einnahmen	2116	3116	18	600,32	4.000,00	-3.399,68	600,32	4.000,00	-3.399,68
<b>SU 21 / 31</b>	<b>Summe Erträge / Einzahlungen operative Gebarung</b>				<b>4.652,62</b>	<b>11.600,00</b>	<b>-6.947,38</b>	<b>2.933,63</b>	<b>10.000,00</b>	<b>-7.066,37</b>
1/771200-400000	Geringwertige Wirtschaftsgüter (GWG)	2221	3221	23	0,00	500,00	-500,00	0,00	500,00	-500,00
1/771200-457000	Druckwerke	2221	3221	23	0,00	500,00	-500,00	0,00	500,00	-500,00
1/771200-5	Personalkonten verdichtet	22	32		5.524,87	5.900,00	-375,13	5.508,79	5.800,00	-291,21
1/771200-617000	Fahrzeug- und Maschinenkosten	2224	3224	24	475,48	500,00	-24,52	475,48	500,00	-24,52
1/771200-680000	Planmäßige Abschreibung	2226			56,80	100,00	-43,20	0,00	0,00	0,00
1/771200-710000	Öffentliche Abgaben	2225	3225	24	393,08	300,00	93,08	393,08	300,00	93,08
1/771200-724000	Reisegebühren	2225	3225	24	6,85	100,00	-93,15	6,85	100,00	-93,15
1/771200-728300	Werbung	2225	3225	24	2.779,12	1.800,00	979,12	2.779,12	1.800,00	979,12
1/771200-728500	Leistungsentgelte an Firmen	2225	3225	24	9.538,76	10.000,00	-461,24	9.538,76	10.000,00	-461,24
1/771200-728800	Vergütung Bauhofleistungen	2225	3225	24	6.617,99	3.100,00	3.517,99	6.617,99	3.100,00	3.517,99
<b>SU 22 / 32</b>	<b>Summe Aufwendungen / Auszahlungen operative Gebarung</b>				<b>25.392,95</b>	<b>22.800,00</b>	<b>2.592,95</b>	<b>25.320,07</b>	<b>22.600,00</b>	<b>2.720,07</b>
<b>SA 0 / SA 1</b>	<b>(0) Nettoergebnis (21 - 22) / (1) Geldfluss operative Gebarung (31 – 32)</b>				<b>-20.740,33</b>	<b>-11.200,00</b>	<b>-9.540,33</b>	<b>-22.386,44</b>	<b>-12.600,00</b>	<b>-9.786,44</b>
<b>SU 23</b>	<b>Summe Haushaltsrücklagen</b>				<b>0,00</b>	<b>0,00</b>	<b>0,00</b>	<b>0,00</b>	<b>0,00</b>	<b>0,00</b>
<b>SA00</b>	<b>Nettoergebnis nach Zuw./Entn. Haushaltsrücklagen (Saldo 0 +/- SU23)</b>				<b>-20.740,33</b>	<b>-11.200,00</b>	<b>-9.540,33</b>			
<b>Investive Gebarung</b>										
<b>SU 33</b>	<b>Summe Einzahlungen investive Gebarung</b>							<b>0,00</b>	<b>0,00</b>	<b>0,00</b>
<b>SU 34</b>	<b>Summe Auszahlungen investive Gebarung</b>							<b>0,00</b>	<b>0,00</b>	<b>0,00</b>
<b>SA2</b>	<b>Saldo (2) Geldfluss aus der Investiven Gebarung (33 – 34)</b>							<b>0,00</b>	<b>0,00</b>	<b>0,00</b>
<b>SA3</b>	<b>Saldo (3) Nettofinanzierungssaldo (Saldo 1 + Saldo 2)</b>							<b>-22.386,44</b>	<b>-12.600,00</b>	<b>-9.786,44</b>
<b>Finanzierungstätigkeit</b>										
<b>SU 35</b>	<b>Summe Einzahlungen aus der Finanzierungstätigkeit</b>							<b>0,00</b>	<b>0,00</b>	<b>0,00</b>
<b>SU 36</b>	<b>Summe Auszahlungen aus der Finanzierungstätigkeit</b>							<b>0,00</b>	<b>0,00</b>	<b>0,00</b>
<b>SA4</b>	<b>Saldo (4) Geldfluss aus der Finanzierungstätigkeit (35 – 36)</b>							<b>0,00</b>	<b>0,00</b>	<b>0,00</b>
<b>SA5</b>	<b>Saldo (5) Geldfluss aus der voranschlagswirksamen Gebarung (Saldo 3 + Saldo 4)</b>							<b>-22.386,44</b>	<b>-12.600,00</b>	<b>-9.786,44</b>
<b>771400</b>	<b>MAIFEST</b>									
<b>Operative Gebarung</b>										
<b>SU 21 / 31</b>	<b>Summe Erträge / Einzahlungen operative Gebarung</b>				<b>0,00</b>	<b>0,00</b>	<b>0,00</b>	<b>0,00</b>	<b>0,00</b>	<b>0,00</b>

		MVAG			Ergebnisrechnung			Finanzierungsrechnung		
		EH	FH	VCQU	RA 2022	VA 2022	RA - VA	RA 2022	VA 2022	RA - VA
1/771400-457000	Druckwerke	2221	3221	23	0,00	300,00	-300,00	0,00	300,00	-300,00
1/771400-617000	Fahrzeug- und Maschinenkosten	2224	3224	24	469,07	500,00	-30,93	469,07	500,00	-30,93
1/771400-728300	Werbung	2225	3225	24	0,00	300,00	-300,00	0,00	300,00	-300,00
1/771400-728500	Leistungsentgelte an Firmen	2225	3225	24	2.207,03	2.100,00	107,03	2.207,03	2.100,00	107,03
1/771400-728800	Vergütung Bauhofleistungen	2225	3225	24	3.066,94	2.300,00	766,94	3.066,94	2.300,00	766,94
<b>SU 22 / 32</b>	<b>Summe Aufwendungen / Auszahlungen operative Gebarung</b>				<b>5.743,04</b>	<b>5.500,00</b>	<b>243,04</b>	<b>5.743,04</b>	<b>5.500,00</b>	<b>243,04</b>
<b>SA 0 / SA 1</b>	<b>(0) Nettoergebnis (21 - 22) / (1) Geldfluss operative Gebarung (31 - 32)</b>				<b>-5.743,04</b>	<b>-5.500,00</b>	<b>-243,04</b>	<b>-5.743,04</b>	<b>-5.500,00</b>	<b>-243,04</b>
<b>SU 23</b>	<b>Summe Haushaltsrücklagen</b>				<b>0,00</b>	<b>0,00</b>	<b>0,00</b>	<b>0,00</b>	<b>0,00</b>	<b>0,00</b>
<b>SA00</b>	<b>Nettoergebnis nach Zuw./Entn. Haushaltsrücklagen (Saldo 0 +/- SU23)</b>				<b>-5.743,04</b>	<b>-5.500,00</b>	<b>-243,04</b>			
<b>Investive Gebarung</b>										
<b>SU 33</b>	<b>Summe Einzahlungen investive Gebarung</b>							<b>0,00</b>	<b>0,00</b>	<b>0,00</b>
<b>SU 34</b>	<b>Summe Auszahlungen investive Gebarung</b>							<b>0,00</b>	<b>0,00</b>	<b>0,00</b>
<b>SA2</b>	<b>Saldo (2) Geldfluss aus der Investiven Gebarung (33 - 34)</b>							<b>0,00</b>	<b>0,00</b>	<b>0,00</b>
<b>SA3</b>	<b>Saldo (3) Nettofinanzierungssaldo (Saldo 1 + Saldo 2)</b>							<b>-5.743,04</b>	<b>-5.500,00</b>	<b>-243,04</b>
<b>Finanzierungstätigkeit</b>										
<b>SU 35</b>	<b>Summe Einzahlungen aus der Finanzierungstätigkeit</b>							<b>0,00</b>	<b>0,00</b>	<b>0,00</b>
<b>SU 36</b>	<b>Summe Auszahlungen aus der Finanzierungstätigkeit</b>							<b>0,00</b>	<b>0,00</b>	<b>0,00</b>
<b>SA4</b>	<b>Saldo (4) Geldfluss aus der Finanzierungstätigkeit (35 - 36)</b>							<b>0,00</b>	<b>0,00</b>	<b>0,00</b>
<b>SA5</b>	<b>Saldo (5) Geldfluss aus der voranschlagswirksamen Gebarung (Saldo 3 + Saldo 4)</b>							<b>-5.743,04</b>	<b>-5.500,00</b>	<b>-243,04</b>
<b>771500</b>	<b>WEIHNACHTSDORF</b>									
<b>Operative Gebarung</b>										
2/771500+811000	Standmieten	2115	3115	14	21.858,36	32.000,00	-10.141,64	20.586,13	32.000,00	-11.413,87
2/771500+817000	Erträge aus der Auflösung von sonstigen Rückstellungen	2117			1.043,20	1.100,00	-56,80	0,00	0,00	0,00
2/771500+829000	Sonstige Einnahmen	2116	3116	18	4.283,75	0,00	4.283,75	810,33	0,00	810,33
<b>SU 21 / 31</b>	<b>Summe Erträge / Einzahlungen operative Gebarung</b>				<b>27.185,31</b>	<b>33.100,00</b>	<b>-5.914,69</b>	<b>21.396,46</b>	<b>32.000,00</b>	<b>-10.603,54</b>
1/771500-5	Personalkonten verdichtet	22	32		7.627,09	7.000,00	627,09	7.618,60	6.900,00	718,60
1/771500-600000	Strom	2222	3222	24	6.508,21	5.300,00	1.208,21	4.164,52	5.300,00	-1.135,48
1/771500-617000	Fahrzeug- und Maschinenkosten	2224	3224	24	1.251,65	1.300,00	-48,35	1.251,65	1.300,00	-48,35
1/771500-680000	Planmäßige Abschreibung	2226			1.059,66	1.100,00	-40,34	0,00	0,00	0,00
1/771500-724000	Reisegebühren	2225	3225	24	21,82	100,00	-78,18	21,82	100,00	-78,18
1/771500-728300	Werbung	2225	3225	24	598,12	6.700,00	-6.101,88	598,12	6.700,00	-6.101,88
1/771500-728500	Leistungsentgelte an Firmen	2225	3225	24	66.785,28	67.000,00	-214,72	51.513,86	67.000,00	-15.486,14
1/771500-728800	Vergütung Bauhofleistungen	2225	3225	24	21.583,03	21.500,00	83,03	21.583,03	21.500,00	83,03
<b>SU 22 / 32</b>	<b>Summe Aufwendungen / Auszahlungen operative Gebarung</b>				<b>105.434,86</b>	<b>110.000,00</b>	<b>-4.565,14</b>	<b>86.751,60</b>	<b>108.800,00</b>	<b>-22.048,40</b>
<b>SA 0 / SA 1</b>	<b>(0) Nettoergebnis (21 - 22) / (1) Geldfluss operative Gebarung (31 - 32)</b>				<b>-78.249,55</b>	<b>-76.900,00</b>	<b>-1.349,55</b>	<b>-65.355,14</b>	<b>-76.800,00</b>	<b>11.444,86</b>
<b>SU 23</b>	<b>Summe Haushaltsrücklagen</b>				<b>0,00</b>	<b>0,00</b>	<b>0,00</b>	<b>0,00</b>	<b>0,00</b>	<b>0,00</b>

	MVAG EH	MVAG FH	VCQU	Ergebnisrechnung			Finanzierungsrechnung			
				RA 2022	VA 2022	RA - VA	RA 2022	VA 2022	RA - VA	
<b>SA00</b>	<b>Nettoergebnis nach Zuw./Entn. Haushaltsrücklagen (Saldo 0 +/- SU23)</b>			<b>-78.249,55</b>	<b>-76.900,00</b>	<b>-1.349,55</b>				
<b>Investive Gebarung</b>										
<b>SU 33</b>	<b>Summe Einzahlungen investive Gebarung</b>						<b>0,00</b>	<b>0,00</b>	<b>0,00</b>	
<b>SU 34</b>	<b>Summe Auszahlungen investive Gebarung</b>						<b>0,00</b>	<b>0,00</b>	<b>0,00</b>	
<b>SA2</b>	<b>Saldo (2) Geldfluss aus der Investiven Gebarung (33 – 34)</b>						<b>0,00</b>	<b>0,00</b>	<b>0,00</b>	
<b>SA3</b>	<b>Saldo (3) Nettofinanzierungssaldo (Saldo 1 + Saldo 2)</b>						<b>-65.355,14</b>	<b>-76.800,00</b>	<b>11.444,86</b>	
<b>Finanzierungstätigkeit</b>										
<b>SU 35</b>	<b>Summe Einzahlungen aus der Finanzierungstätigkeit</b>						<b>0,00</b>	<b>0,00</b>	<b>0,00</b>	
<b>SU 36</b>	<b>Summe Auszahlungen aus der Finanzierungstätigkeit</b>						<b>0,00</b>	<b>0,00</b>	<b>0,00</b>	
<b>SA4</b>	<b>Saldo (4) Geldfluss aus der Finanzierungstätigkeit (35 – 36)</b>						<b>0,00</b>	<b>0,00</b>	<b>0,00</b>	
<b>SA5</b>	<b>Saldo (5) Geldfluss aus der voranschlagswirksamen Gebarung (Saldo 3 + Saldo 4)</b>						<b>-65.355,14</b>	<b>-76.800,00</b>	<b>11.444,86</b>	
<b>771800</b>	<b>FASCHINGSUMZUG</b>									
<b>Operative Gebarung</b>										
2/771800+817000	Erträge aus der Auflösung von sonstigen Rückstellungen	2117		1.588,91	1.600,00	-11,09	0,00	0,00	0,00	
2/771800+829000	Sonstige Einnahmen	2116	3116	18	0,00	10.000,00	-10.000,00	0,00	10.000,00	-10.000,00
<b>SU 21 / 31</b>	<b>Summe Erträge / Einzahlungen operative Gebarung</b>			<b>1.588,91</b>	<b>11.600,00</b>	<b>-10.011,09</b>	<b>0,00</b>	<b>10.000,00</b>	<b>-10.000,00</b>	
1/771800-5	Personalkonten verdichtet	22	32		2.399,95	2.400,00	-0,05	2.391,46	2.300,00	91,46
1/771800-617000	Fahrzeug- und Maschinenkosten	2224	3224	24	0,00	1.500,00	-1.500,00	0,00	1.500,00	-1.500,00
1/771800-728300	Werbung	2225	3225	24	0,00	600,00	-600,00	0,00	600,00	-600,00
1/771800-728500	Leistungsentgelte an Firmen	2225	3225	24	0,00	11.000,00	-11.000,00	0,00	11.000,00	-11.000,00
1/771800-728800	Vergütung Bauhofleistungen	2225	3225	24	0,00	8.500,00	-8.500,00	0,00	8.500,00	-8.500,00
<b>SU 22 / 32</b>	<b>Summe Aufwendungen / Auszahlungen operative Gebarung</b>			<b>2.399,95</b>	<b>24.000,00</b>	<b>-21.600,05</b>	<b>2.391,46</b>	<b>23.900,00</b>	<b>-21.508,54</b>	
<b>SA 0 / SA 1</b>	<b>(0) Nettoergebnis (21 - 22) / (1) Geldfluss operative Gebarung (31 – 32)</b>			<b>-811,04</b>	<b>-12.400,00</b>	<b>11.588,96</b>	<b>-2.391,46</b>	<b>-13.900,00</b>	<b>11.508,54</b>	
<b>SU 23</b>	<b>Summe Haushaltsrücklagen</b>			<b>0,00</b>	<b>0,00</b>	<b>0,00</b>	<b>0,00</b>	<b>0,00</b>	<b>0,00</b>	
<b>SA00</b>	<b>Nettoergebnis nach Zuw./Entn. Haushaltsrücklagen (Saldo 0 +/- SU23)</b>			<b>-811,04</b>	<b>-12.400,00</b>	<b>11.588,96</b>				
<b>Investive Gebarung</b>										
<b>SU 33</b>	<b>Summe Einzahlungen investive Gebarung</b>						<b>0,00</b>	<b>0,00</b>	<b>0,00</b>	
<b>SU 34</b>	<b>Summe Auszahlungen investive Gebarung</b>						<b>0,00</b>	<b>0,00</b>	<b>0,00</b>	
<b>SA2</b>	<b>Saldo (2) Geldfluss aus der Investiven Gebarung (33 – 34)</b>						<b>0,00</b>	<b>0,00</b>	<b>0,00</b>	
<b>SA3</b>	<b>Saldo (3) Nettofinanzierungssaldo (Saldo 1 + Saldo 2)</b>						<b>-2.391,46</b>	<b>-13.900,00</b>	<b>11.508,54</b>	
<b>Finanzierungstätigkeit</b>										
<b>SU 35</b>	<b>Summe Einzahlungen aus der Finanzierungstätigkeit</b>						<b>0,00</b>	<b>0,00</b>	<b>0,00</b>	
<b>SU 36</b>	<b>Summe Auszahlungen aus der Finanzierungstätigkeit</b>						<b>0,00</b>	<b>0,00</b>	<b>0,00</b>	
<b>SA4</b>	<b>Saldo (4) Geldfluss aus der Finanzierungstätigkeit (35 – 36)</b>						<b>0,00</b>	<b>0,00</b>	<b>0,00</b>	
<b>SA5</b>	<b>Saldo (5) Geldfluss aus der voranschlagswirksamen Gebarung (Saldo 3 + Saldo 4)</b>						<b>-2.391,46</b>	<b>-13.900,00</b>	<b>11.508,54</b>	

		MVAG			Ergebnisrechnung			Finanzierungsrechnung		
		EH	FH	VCQU	RA 2022	VA 2022	RA - VA	RA 2022	VA 2022	RA - VA
<b>78</b>	<b>Förderung von Handel, Gewerbe und Industrie</b>									
<b>780</b>	<b>Einrichtungen zur Förderung von Handel, Gewerbe und Industrie</b>									
<b>780000</b>	<b>STANDORTMARKETING</b>									
<b>Operative Gebarung</b>										
2/780000+817000	Erträge aus der Auflösung von sonstigen Rückstellungen	2117			1.085,25	1.200,00	-114,75	0,00	0,00	0,00
<b>SU 21 / 31</b>	<b>Summe Erträge / Einzahlungen operative Gebarung</b>				<b>1.085,25</b>	<b>1.200,00</b>	<b>-114,75</b>	<b>0,00</b>	<b>0,00</b>	<b>0,00</b>
1/780000-5	Personalkonten verdichtet	22	32		36.902,64	36.700,00	202,64	36.662,32	36.400,00	262,32
1/780000-724000	Reisegebühren	2225	3225	24	157,32	200,00	-42,68	157,32	200,00	-42,68
<b>SU 22 / 32</b>	<b>Summe Aufwendungen / Auszahlungen operative Gebarung</b>				<b>37.059,96</b>	<b>36.900,00</b>	<b>159,96</b>	<b>36.819,64</b>	<b>36.600,00</b>	<b>219,64</b>
<b>SA 0 / SA 1</b>	<b>(0) Nettoergebnis (21 - 22) / (1) Geldfluss operative Gebarung (31 - 32)</b>				<b>-35.974,71</b>	<b>-35.700,00</b>	<b>-274,71</b>	<b>-36.819,64</b>	<b>-36.600,00</b>	<b>-219,64</b>
<b>SU 23</b>	<b>Summe Haushaltsrücklagen</b>				<b>0,00</b>	<b>0,00</b>	<b>0,00</b>	<b>0,00</b>	<b>0,00</b>	<b>0,00</b>
<b>SA00</b>	<b>Nettoergebnis nach Zuw./Entn. Haushaltsrücklagen (Saldo 0 +/- SU23)</b>				<b>-35.974,71</b>	<b>-35.700,00</b>	<b>-274,71</b>			
<b>Investive Gebarung</b>										
<b>SU 33</b>	<b>Summe Einzahlungen investive Gebarung</b>							<b>0,00</b>	<b>0,00</b>	<b>0,00</b>
<b>SU 34</b>	<b>Summe Auszahlungen investive Gebarung</b>							<b>0,00</b>	<b>0,00</b>	<b>0,00</b>
<b>SA2</b>	<b>Saldo (2) Geldfluss aus der Investiven Gebarung (33 - 34)</b>							<b>0,00</b>	<b>0,00</b>	<b>0,00</b>
<b>SA3</b>	<b>Saldo (3) Nettofinanzierungssaldo (Saldo 1 + Saldo 2)</b>							<b>-36.819,64</b>	<b>-36.600,00</b>	<b>-219,64</b>
<b>Finanzierungstätigkeit</b>										
<b>SU 35</b>	<b>Summe Einzahlungen aus der Finanzierungstätigkeit</b>							<b>0,00</b>	<b>0,00</b>	<b>0,00</b>
<b>SU 36</b>	<b>Summe Auszahlungen aus der Finanzierungstätigkeit</b>							<b>0,00</b>	<b>0,00</b>	<b>0,00</b>
<b>SA4</b>	<b>Saldo (4) Geldfluss aus der Finanzierungstätigkeit (35 - 36)</b>							<b>0,00</b>	<b>0,00</b>	<b>0,00</b>
<b>SA5</b>	<b>Saldo (5) Geldfluss aus der voranschlagswirksamen Gebarung (Saldo 3 + Saldo 4)</b>							<b>-36.819,64</b>	<b>-36.600,00</b>	<b>-219,64</b>
<b>782</b>	<b>Wirtschaftspolitische Maßnahmen</b>									
<b>782000</b>	<b>WIRTSCHAFTSPOLITISCHE MASSNAHMEN UND STANDORTMARKETING</b>									
<b>Operative Gebarung</b>										
2/782000+808000	Veräußerungen von Waren	2116	3116	16	560,00	500,00	60,00	350,00	500,00	-150,00
2/782000+813000	Erträge aus der Auflösung von Investitionszuschüssen (Kapitaltransfers)	2127			119,75	0,00	119,75	0,00	0,00	0,00
2/782000+816000	Kostenbeiträge für sonstige Leistungen	2114	3114	13	25.000,00	25.000,00	0,00	0,00	25.000,00	-25.000,00
2/782000+817000	Erträge aus der Auflösung von sonstigen Rückstellungen	2117			1.338,28	1.400,00	-61,72	0,00	0,00	0,00
2/782000+861000	Transfers von Ländern, Landesfonds und Landeskammern	2121	3121	15	0,00	35.000,00	-35.000,00	0,00	35.000,00	-35.000,00
<b>SU 21 / 31</b>	<b>Summe Erträge / Einzahlungen operative Gebarung</b>				<b>27.018,03</b>	<b>61.900,00</b>	<b>-34.881,97</b>	<b>350,00</b>	<b>60.500,00</b>	<b>-60.150,00</b>
1/782000-400000	Geringwertige Wirtschaftsgüter (GWG)	2221	3221	23	382,49	0,00	382,49	382,49	0,00	382,49
1/782000-413000	Handelswaren	2221	3221	23	0,00	2.000,00	-2.000,00	0,00	2.000,00	-2.000,00

		MVAG			Ergebnisrechnung			Finanzierungsrechnung		
		EH	FH	VCQU	RA 2022	VA 2022	RA - VA	RA 2022	VA 2022	RA - VA
1/782000-5	Personalkonten verdichtet	22	32		94.827,81	95.500,00	-672,19	92.333,56	93.100,00	-766,44
1/782000-617000	Fahrzeug- und Maschinenkosten	2224	3224	24	117,40	2.000,00	-1.882,60	117,40	2.000,00	-1.882,60
1/782000-630000	Porto	2222	3222	24	0,00	300,00	-300,00	0,00	300,00	-300,00
1/782000-650000	Kreditzinsen	2241	3241	25	1.950,46	3.700,00	-1.749,54	1.950,46	3.700,00	-1.749,54
1/782000-680000	Planmäßige Abschreibung	2226			3.948,45	9.100,00	-5.151,55	0,00	0,00	0,00
1/782000-724000	Reisegebühren	2225	3225	24	159,88	0,00	159,88	159,88	0,00	159,88
1/782000-728000	Wirtschaftspolitische Maßnahmen	2225	3225	24	115.854,37	115.000,00	854,37	43.395,31	115.000,00	-71.604,69
1/782000-728100	Wirtschaftsförderung	2225	3225	24	71.016,97	65.000,00	6.016,97	75.405,97	65.000,00	10.405,97
1/782000-728300	Werbung	2225	3225	24	10.722,07	15.000,00	-4.277,93	9.474,07	15.000,00	-5.525,93
5/782000-728500	Leistungsentgelte an Firmen	2225	3225	24	2.375,45	0,00	2.375,45	2.375,45	0,00	2.375,45
1/782000-728800	Vergütung Bauhofleistungen	2225	3225	24	459,18	2.000,00	-1.540,82	459,18	2.000,00	-1.540,82
1/782000-755000	Transfers an Unternehmen (ohne Finanzunternehmen) und andere	2233	3233	27	7.767,08	10.000,00	-2.232,92	7.963,17	10.000,00	-2.036,83
1/782000-775000	Gewerbe- und Industrieförderung	2233		44	14.879,61	20.000,00	-5.120,39	0,00	0,00	0,00
<b>SU 22 / 32</b>	<b>Summe Aufwendungen / Auszahlungen operative Gebarung</b>				<b>324.461,22</b>	<b>339.600,00</b>	<b>-15.138,78</b>	<b>234.016,94</b>	<b>308.100,00</b>	<b>-74.083,06</b>
<b>SA 0 / SA 1</b>	<b>(0) Nettoergebnis (21 - 22) / (1) Geldfluss operative Gebarung (31 - 32)</b>				<b>-297.443,19</b>	<b>-277.700,00</b>	<b>-19.743,19</b>	<b>-233.666,94</b>	<b>-247.600,00</b>	<b>13.933,06</b>
<b>SU 23</b>	<b>Summe Haushaltsrücklagen</b>				<b>0,00</b>	<b>0,00</b>	<b>0,00</b>	<b>0,00</b>	<b>0,00</b>	<b>0,00</b>
<b>SA00</b>	<b>Nettoergebnis nach Zuw./Entn. Haushaltsrücklagen (Saldo 0 +/- SU23)</b>				<b>-297.443,19</b>	<b>-277.700,00</b>	<b>-19.743,19</b>			
<b>Investive Gebarung</b>										
<b>SU 33</b>	<b>Summe Einzahlungen investive Gebarung</b>							<b>0,00</b>	<b>0,00</b>	<b>0,00</b>
5/782000-006000	Sonstige Grundstückseinrichtungen		3412	2 40	0,00	0,00	0,00	4.755,36	60.000,00	-55.244,64
1/782000-775000	Gewerbe- und Industrieförderung		3433	44	0,00	0,00	0,00	14.879,61	20.000,00	-5.120,39
<b>SU 34</b>	<b>Summe Auszahlungen investive Gebarung</b>							<b>19.634,97</b>	<b>80.000,00</b>	<b>-60.365,03</b>
<b>SA2</b>	<b>Saldo (2) Geldfluss aus der Investiven Gebarung (33 - 34)</b>							<b>-19.634,97</b>	<b>-80.000,00</b>	<b>60.365,03</b>
<b>SA3</b>	<b>Saldo (3) Nettofinanzierungssaldo (Saldo 1 + Saldo 2)</b>							<b>-253.301,91</b>	<b>-327.600,00</b>	<b>74.298,09</b>
<b>Finanzierungstätigkeit</b>										
<b>SU 35</b>	<b>Summe Einzahlungen aus der Finanzierungstätigkeit</b>							<b>0,00</b>	<b>0,00</b>	<b>0,00</b>
1/782000-346600	Darlehen BAWAG-PSK		3614	65	0,00	0,00	0,00	15.707,32	15.000,00	707,32
<b>SU 36</b>	<b>Summe Auszahlungen aus der Finanzierungstätigkeit</b>							<b>15.707,32</b>	<b>15.000,00</b>	<b>707,32</b>
<b>SA4</b>	<b>Saldo (4) Geldfluss aus der Finanzierungstätigkeit (35 - 36)</b>							<b>-15.707,32</b>	<b>-15.000,00</b>	<b>-707,32</b>
<b>SA5</b>	<b>Saldo (5) Geldfluss aus der voranschlagswirksamen Gebarung (Saldo 3 + Saldo 4)</b>							<b>-269.009,23</b>	<b>-342.600,00</b>	<b>73.590,77</b>
<b>782100</b>	<b>Initiative Breitbandausbau</b>									
<b>Operative Gebarung</b>										
<b>SU 21 / 31</b>	<b>Summe Erträge / Einzahlungen operative Gebarung</b>				<b>0,00</b>	<b>0,00</b>	<b>0,00</b>	<b>0,00</b>	<b>0,00</b>	<b>0,00</b>
1/782100-680000	Planmäßige Abschreibung	2226			0,00	1.500,00	-1.500,00	0,00	0,00	0,00
5/782100-729910	Zuführungen an andere Vorhaben	2225	3225	1 24	50.000,00	0,00	50.000,00	50.000,00	0,00	50.000,00
<b>SU 22 / 32</b>	<b>Summe Aufwendungen / Auszahlungen operative Gebarung</b>				<b>50.000,00</b>	<b>1.500,00</b>	<b>48.500,00</b>	<b>50.000,00</b>	<b>0,00</b>	<b>50.000,00</b>

	MVAG	MVAG	VCQU	Ergebnisrechnung			Finanzierungsrechnung			
				EH	FH	RA 2022	VA 2022	RA - VA	RA 2022	VA 2022
<b>SA 0 / SA 1</b>		<b>(0) Nettoergebnis (21 - 22) / (1) Geldfluss operative Gebarung (31 - 32)</b>			<b>-50.000,00</b>	<b>-1.500,00</b>	<b>-48.500,00</b>	<b>-50.000,00</b>	<b>0,00</b>	<b>-50.000,00</b>
<b>SU 23</b>		<b>Summe Haushaltsrücklagen</b>			<b>0,00</b>	<b>0,00</b>	<b>0,00</b>	<b>0,00</b>	<b>0,00</b>	<b>0,00</b>
<b>SA00</b>		<b>Nettoergebnis nach Zuw./Entn. Haushaltsrücklagen (Saldo 0 +/- SU23)</b>			<b>-50.000,00</b>	<b>-1.500,00</b>	<b>-48.500,00</b>			
<b>Investive Gebarung</b>										
<b>SU 33</b>		<b>Summe Einzahlungen investive Gebarung</b>						<b>0,00</b>	<b>0,00</b>	<b>0,00</b>
5/782100-050000		Sonderanlagen	3412	1 40	0,00	0,00	0,00	0,00	50.000,00	-50.000,00
<b>SU 34</b>		<b>Summe Auszahlungen investive Gebarung</b>						<b>0,00</b>	<b>50.000,00</b>	<b>-50.000,00</b>
<b>SA2</b>		<b>Saldo (2) Geldfluss aus der Investiven Gebarung (33 - 34)</b>						<b>0,00</b>	<b>-50.000,00</b>	<b>50.000,00</b>
<b>SA3</b>		<b>Saldo (3) Nettofinanzierungssaldo (Saldo 1 + Saldo 2)</b>						<b>-50.000,00</b>	<b>-50.000,00</b>	<b>0,00</b>
<b>Finanzierungstätigkeit</b>										
6/782100+346000		Bankdarlehen	3514	1 55	0,00	0,00	0,00	50.000,00	50.000,00	0,00
<b>SU 35</b>		<b>Summe Einzahlungen aus der Finanzierungstätigkeit</b>						<b>50.000,00</b>	<b>50.000,00</b>	<b>0,00</b>
<b>SU 36</b>		<b>Summe Auszahlungen aus der Finanzierungstätigkeit</b>						<b>0,00</b>	<b>0,00</b>	<b>0,00</b>
<b>SA4</b>		<b>Saldo (4) Geldfluss aus der Finanzierungstätigkeit (35 - 36)</b>						<b>50.000,00</b>	<b>50.000,00</b>	<b>0,00</b>
<b>SA5</b>		<b>Saldo (5) Geldfluss aus der voranschlagswirksamen Gebarung (Saldo 3 + Saldo 4)</b>						<b>0,00</b>	<b>0,00</b>	<b>0,00</b>
<b>782500 LWL Erweiterung</b>										
<b>Operative Gebarung</b>										
6/782500+829000		Entnahme aus Rücklage - nicht voranschlagswirksame Gebarung	2116	3116 1 18	153.849,67	28.200,00	125.649,67	153.849,67	28.200,00	125.649,67
6/782500+829910		Sonstige Erträge	2116	3116 1 18	50.000,00	0,00	50.000,00	50.000,00	0,00	50.000,00
<b>SU 21 / 31</b>		<b>Summe Erträge / Einzahlungen operative Gebarung</b>			<b>203.849,67</b>	<b>28.200,00</b>	<b>175.649,67</b>	<b>203.849,67</b>	<b>28.200,00</b>	<b>175.649,67</b>
1/782500-680000		Planmäßige Abschreibung	2226		19.377,56	10.200,00	9.177,56	0,00	0,00	0,00
<b>SU 22 / 32</b>		<b>Summe Aufwendungen / Auszahlungen operative Gebarung</b>			<b>19.377,56</b>	<b>10.200,00</b>	<b>9.177,56</b>	<b>0,00</b>	<b>0,00</b>	<b>0,00</b>
<b>SA 0 / SA 1</b>		<b>(0) Nettoergebnis (21 - 22) / (1) Geldfluss operative Gebarung (31 - 32)</b>			<b>184.472,11</b>	<b>18.000,00</b>	<b>166.472,11</b>	<b>203.849,67</b>	<b>28.200,00</b>	<b>175.649,67</b>
<b>SU 23</b>		<b>Summe Haushaltsrücklagen</b>			<b>0,00</b>	<b>0,00</b>	<b>0,00</b>	<b>0,00</b>	<b>0,00</b>	<b>0,00</b>
<b>SA00</b>		<b>Nettoergebnis nach Zuw./Entn. Haushaltsrücklagen (Saldo 0 +/- SU23)</b>			<b>184.472,11</b>	<b>18.000,00</b>	<b>166.472,11</b>			
<b>Investive Gebarung</b>										
<b>SU 33</b>		<b>Summe Einzahlungen investive Gebarung</b>						<b>0,00</b>	<b>0,00</b>	<b>0,00</b>
5/782500-010000		Baukosten	3413	1 40	0,00	0,00	0,00	67.452,96	0,00	67.452,96
5/782500-050000		Sonderanlagen	3412	1 40	0,00	0,00	0,00	277.458,47	100.000,00	177.458,47
<b>SU 34</b>		<b>Summe Auszahlungen investive Gebarung</b>						<b>344.911,43</b>	<b>100.000,00</b>	<b>244.911,43</b>
<b>SA2</b>		<b>Saldo (2) Geldfluss aus der Investiven Gebarung (33 - 34)</b>						<b>-344.911,43</b>	<b>-100.000,00</b>	<b>-244.911,43</b>
<b>SA3</b>		<b>Saldo (3) Nettofinanzierungssaldo (Saldo 1 + Saldo 2)</b>						<b>-141.061,76</b>	<b>-71.800,00</b>	<b>-69.261,76</b>
<b>Finanzierungstätigkeit</b>										
6/782500+346000		Bankdarlehen	3514	1 55	0,00	0,00	0,00	71.800,00	71.800,00	0,00
<b>SU 35</b>		<b>Summe Einzahlungen aus der Finanzierungstätigkeit</b>						<b>71.800,00</b>	<b>71.800,00</b>	<b>0,00</b>
<b>SU 36</b>		<b>Summe Auszahlungen aus der Finanzierungstätigkeit</b>						<b>0,00</b>	<b>0,00</b>	<b>0,00</b>

		MVAG MVAG VCQU			Ergebnisrechnung			Finanzierungsrechnung		
		EH	FH		RA 2022	VA 2022	RA - VA	RA 2022	VA 2022	RA - VA
<b>SA4</b>	<b>Saldo (4) Geldfluss aus der Finanzierungstätigkeit (35 – 36)</b>							<b>71.800,00</b>	<b>71.800,00</b>	<b>0,00</b>
<b>SA5</b>	<b>Saldo (5) Geldfluss aus der voranschlagswirksamen Gebarung (Saldo 3 + Saldo 4)</b>							<b>-69.261,76</b>	<b>0,00</b>	<b>-69.261,76</b>
<b>789</b>	<b>Sonstige Einrichtungen und Maßnahmen</b>									
<b>789100</b>	<b>LITFASSÄULEN UND WERBETAFELN</b>									
<b>Operative Gebarung</b>										
2/789100+811000	Plakatierungsentgelt	2115	3115	14	34.168,54	20.000,00	14.168,54	33.860,55	20.000,00	13.860,55
2/789100+868000	Schadenersätze	2124	3124	16	0,00	100,00	-100,00	0,00	100,00	-100,00
<b>SU 21 / 31</b>	<b>Summe Erträge / Einzahlungen operative Gebarung</b>				<b>34.168,54</b>	<b>20.100,00</b>	<b>14.068,54</b>	<b>33.860,55</b>	<b>20.100,00</b>	<b>13.760,55</b>
1/789100-5	Personalkonten verdichtet	22	32		5.621,33	6.000,00	-378,67	5.498,04	5.800,00	-301,96
1/789100-617000	Fahrzeug- und Maschinenkosten	2224	3224	24	75,43	100,00	-24,57	75,43	100,00	-24,57
1/789100-618000	Instandhaltung der Einrichtung	2224	3224	24	4.648,78	1.000,00	3.648,78	4.648,78	1.000,00	3.648,78
1/789100-710000	Öffentliche Abgaben	2225	3225	24	3.165,25	2.500,00	665,25	3.165,25	2.500,00	665,25
1/789100-710100	Kommunalsteuer	2225	3225	24	133,54	200,00	-66,46	133,54	200,00	-66,46
1/789100-724000	Reisegebühren	2225	3225	24	90,60	100,00	-9,40	90,60	100,00	-9,40
1/789100-728500	Heimatwerbung - Entgelt für Plakatierung	2225	3225	24	15.099,90	15.500,00	-400,10	15.099,90	15.500,00	-400,10
1/789100-728800	Vergütung Bauhofleistungen	2225	3225	24	3.335,42	5.500,00	-2.164,58	3.335,42	5.500,00	-2.164,58
<b>SU 22 / 32</b>	<b>Summe Aufwendungen / Auszahlungen operative Gebarung</b>				<b>32.170,25</b>	<b>30.900,00</b>	<b>1.270,25</b>	<b>32.046,96</b>	<b>30.700,00</b>	<b>1.346,96</b>
<b>SA 0 / SA 1</b>	<b>(0) Nettoergebnis (21 - 22) / (1) Geldfluss operative Gebarung (31 – 32)</b>				<b>1.998,29</b>	<b>-10.800,00</b>	<b>12.798,29</b>	<b>1.813,59</b>	<b>-10.600,00</b>	<b>12.413,59</b>
<b>SU 23</b>	<b>Summe Haushaltsrücklagen</b>				<b>0,00</b>	<b>0,00</b>	<b>0,00</b>	<b>0,00</b>	<b>0,00</b>	<b>0,00</b>
<b>SA00</b>	<b>Nettoergebnis nach Zuw./Entn. Haushaltsrücklagen (Saldo 0 +/- SU23)</b>				<b>1.998,29</b>	<b>-10.800,00</b>	<b>12.798,29</b>			
<b>Investive Gebarung</b>										
<b>SU 33</b>	<b>Summe Einzahlungen investive Gebarung</b>							<b>0,00</b>	<b>0,00</b>	<b>0,00</b>
<b>SU 34</b>	<b>Summe Auszahlungen investive Gebarung</b>							<b>0,00</b>	<b>0,00</b>	<b>0,00</b>
<b>SA2</b>	<b>Saldo (2) Geldfluss aus der Investiven Gebarung (33 – 34)</b>							<b>0,00</b>	<b>0,00</b>	<b>0,00</b>
<b>SA3</b>	<b>Saldo (3) Nettofinanzierungssaldo (Saldo 1 + Saldo 2)</b>							<b>1.813,59</b>	<b>-10.600,00</b>	<b>12.413,59</b>
<b>Finanzierungstätigkeit</b>										
<b>SU 35</b>	<b>Summe Einzahlungen aus der Finanzierungstätigkeit</b>							<b>0,00</b>	<b>0,00</b>	<b>0,00</b>
<b>SU 36</b>	<b>Summe Auszahlungen aus der Finanzierungstätigkeit</b>							<b>0,00</b>	<b>0,00</b>	<b>0,00</b>
<b>SA4</b>	<b>Saldo (4) Geldfluss aus der Finanzierungstätigkeit (35 – 36)</b>							<b>0,00</b>	<b>0,00</b>	<b>0,00</b>
<b>SA5</b>	<b>Saldo (5) Geldfluss aus der voranschlagswirksamen Gebarung (Saldo 3 + Saldo 4)</b>							<b>1.813,59</b>	<b>-10.600,00</b>	<b>12.413,59</b>
<b>789200</b>	<b>Landesgartenschau</b>									
<b>Operative Gebarung</b>										
<b>SU 21 / 31</b>	<b>Summe Erträge / Einzahlungen operative Gebarung</b>				<b>0,00</b>	<b>0,00</b>	<b>0,00</b>	<b>0,00</b>	<b>0,00</b>	<b>0,00</b>
1/789200-650000	Kreditzinsen	2241	3241	25	2.623,50	2.700,00	-76,50	2.623,50	2.700,00	-76,50
<b>SU 22 / 32</b>	<b>Summe Aufwendungen / Auszahlungen operative Gebarung</b>				<b>2.623,50</b>	<b>2.700,00</b>	<b>-76,50</b>	<b>2.623,50</b>	<b>2.700,00</b>	<b>-76,50</b>



	MVAG	MVAG	VCQU	Ergebnisrechnung			Finanzierungsrechnung		
				EH	FH	RA 2022	VA 2022	RA - VA	RA 2022
<b>SA 0 / SA 1</b>	<b>(0) Nettoergebnis (21 - 22) / (1) Geldfluss operative Gebarung (31 - 32)</b>			<b>-2.623,50</b>	<b>-2.700,00</b>	<b>76,50</b>	<b>-2.623,50</b>	<b>-2.700,00</b>	<b>76,50</b>
<b>SU 23</b>	<b>Summe Haushaltsrücklagen</b>			<b>0,00</b>	<b>0,00</b>	<b>0,00</b>	<b>0,00</b>	<b>0,00</b>	<b>0,00</b>
<b>SA00</b>	<b>Nettoergebnis nach Zuw./Entn. Haushaltsrücklagen (Saldo 0 +/- SU23)</b>			<b>-2.623,50</b>	<b>-2.700,00</b>	<b>76,50</b>			
<b>Investive Gebarung</b>									
<b>SU 33</b>	<b>Summe Einzahlungen investive Gebarung</b>						<b>0,00</b>	<b>0,00</b>	<b>0,00</b>
<b>SU 34</b>	<b>Summe Auszahlungen investive Gebarung</b>						<b>0,00</b>	<b>0,00</b>	<b>0,00</b>
<b>SA2</b>	<b>Saldo (2) Geldfluss aus der Investiven Gebarung (33 - 34)</b>						<b>0,00</b>	<b>0,00</b>	<b>0,00</b>
<b>SA3</b>	<b>Saldo (3) Nettofinanzierungssaldo (Saldo 1 + Saldo 2)</b>						<b>-2.623,50</b>	<b>-2.700,00</b>	<b>76,50</b>
<b>Finanzierungstätigkeit</b>									
<b>SU 35</b>	<b>Summe Einzahlungen aus der Finanzierungstätigkeit</b>						<b>0,00</b>	<b>0,00</b>	<b>0,00</b>
1/789200-346000	Darlehen Erste Bank		3614 65	0,00	0,00	0,00	7.905,86	7.900,00	5,86
1/789200-346500	Darlehen Bank Austria-UniCredit		3614 65	0,00	0,00	0,00	7.783,80	7.800,00	-16,20
<b>SU 36</b>	<b>Summe Auszahlungen aus der Finanzierungstätigkeit</b>						<b>15.689,66</b>	<b>15.700,00</b>	<b>-10,34</b>
<b>SA4</b>	<b>Saldo (4) Geldfluss aus der Finanzierungstätigkeit (35 - 36)</b>						<b>-15.689,66</b>	<b>-15.700,00</b>	<b>10,34</b>
<b>SA5</b>	<b>Saldo (5) Geldfluss aus der voranschlagswirksamen Gebarung (Saldo 3 + Saldo 4)</b>						<b>-18.313,16</b>	<b>-18.400,00</b>	<b>86,84</b>
<b>789500</b>	<b>TECHNOLOGIEZENTRUM</b>								
<b>Operative Gebarung</b>									
<b>SU 21 / 31</b>	<b>Summe Erträge / Einzahlungen operative Gebarung</b>			<b>0,00</b>	<b>0,00</b>	<b>0,00</b>	<b>0,00</b>	<b>0,00</b>	<b>0,00</b>
1/789500-650000	Kreditzinsen		2241 3241 25	9.131,66	22.200,00	-13.068,34	9.131,66	22.200,00	-13.068,34
<b>SU 22 / 32</b>	<b>Summe Aufwendungen / Auszahlungen operative Gebarung</b>			<b>9.131,66</b>	<b>22.200,00</b>	<b>-13.068,34</b>	<b>9.131,66</b>	<b>22.200,00</b>	<b>-13.068,34</b>
<b>SA 0 / SA 1</b>	<b>(0) Nettoergebnis (21 - 22) / (1) Geldfluss operative Gebarung (31 - 32)</b>			<b>-9.131,66</b>	<b>-22.200,00</b>	<b>13.068,34</b>	<b>-9.131,66</b>	<b>-22.200,00</b>	<b>13.068,34</b>
<b>SU 23</b>	<b>Summe Haushaltsrücklagen</b>			<b>0,00</b>	<b>0,00</b>	<b>0,00</b>	<b>0,00</b>	<b>0,00</b>	<b>0,00</b>
<b>SA00</b>	<b>Nettoergebnis nach Zuw./Entn. Haushaltsrücklagen (Saldo 0 +/- SU23)</b>			<b>-9.131,66</b>	<b>-22.200,00</b>	<b>13.068,34</b>			
<b>Investive Gebarung</b>									
<b>SU 33</b>	<b>Summe Einzahlungen investive Gebarung</b>						<b>0,00</b>	<b>0,00</b>	<b>0,00</b>
5/789500-082000	Sonstige Beteiligungen		3417 1 60	0,00	0,00	0,00	800.000,00	800.000,00	0,00
<b>SU 34</b>	<b>Summe Auszahlungen investive Gebarung</b>						<b>800.000,00</b>	<b>800.000,00</b>	<b>0,00</b>
<b>SA2</b>	<b>Saldo (2) Geldfluss aus der Investiven Gebarung (33 - 34)</b>						<b>-800.000,00</b>	<b>-800.000,00</b>	<b>0,00</b>
<b>SA3</b>	<b>Saldo (3) Nettofinanzierungssaldo (Saldo 1 + Saldo 2)</b>						<b>-809.131,66</b>	<b>-822.200,00</b>	<b>13.068,34</b>
<b>Finanzierungstätigkeit</b>									
6/789500+346000	Bankdarlehen		3514 1 55	0,00	0,00	0,00	800.000,00	800.000,00	0,00
<b>SU 35</b>	<b>Summe Einzahlungen aus der Finanzierungstätigkeit</b>						<b>800.000,00</b>	<b>800.000,00</b>	<b>0,00</b>
1/789500-346000	Darlehen Erste Bank		3614 65	0,00	0,00	0,00	28.314,14	28.300,00	14,14
1/789500-346500	Darlehen Bank Austria-UniCredit		3614 65	0,00	0,00	0,00	5.459,45	5.500,00	-40,55
1/789500-346600	Darlehen BAWAG-PSK		3614 65	0,00	0,00	0,00	72.434,19	66.900,00	5.534,19
1/789500-346800	Darlehen Hypo NOE		3614 65	0,00	0,00	0,00	11.412,32	11.400,00	12,32
<b>SU 36</b>	<b>Summe Auszahlungen aus der Finanzierungstätigkeit</b>						<b>117.620,10</b>	<b>112.100,00</b>	<b>5.520,10</b>

	MVAG MVAG VCQU		Ergebnisrechnung			Finanzierungsrechnung		
	EH	FH	RA 2022	VA 2022	RA - VA	RA 2022	VA 2022	RA - VA
SA4						682.379,90	687.900,00	-5.520,10
SA5						-126.751,76	-134.300,00	7.548,24

		MVAG	MVAG	VCQU	Ergebnisrechnung			Finanzierungsrechnung		
		EH	FH		RA 2022	VA 2022	RA - VA	RA 2022	VA 2022	RA - VA
<b>8 Dienstleistungen</b>										
<b>81</b>	<b>Öffentliche Einrichtungen (soweit nicht dem Abschnitt 85 zuzuordnen)</b>									
<b>814</b>	<b>Straßenreinigung</b>									
<b>814000</b>	<b>STRASSENREINIGUNG / WINTERDIENST</b>									
<b>Operative Gebarung</b>										
2/814000+817000	Erträge aus der Auflösung von sonstigen Rückstellungen	2117			7.180,56	7.200,00	-19,44	0,00	0,00	0,00
2/814000+828000	Rückersätze von Ausgaben	2116	3116	18	6.094,56	7.200,00	-1.105,44	6.094,56	7.200,00	-1.105,44
2/814000+868000	Strafeinnahmen	2124	3124	16	0,00	100,00	-100,00	0,00	100,00	-100,00
<b>SU 21 / 31</b>	<b>Summe Erträge / Einzahlungen operative Gebarung</b>				<b>13.275,12</b>	<b>14.500,00</b>	<b>-1.224,88</b>	<b>6.094,56</b>	<b>7.300,00</b>	<b>-1.205,44</b>
1/814000-400000	Geringwertige Wirtschaftsgüter (GWG)	2221	3221	23	689,25	1.000,00	-310,75	689,25	1.000,00	-310,75
1/814000-459000	Streumaterial	2221	3221	23	10.072,50	21.500,00	-11.427,50	13.493,86	21.500,00	-8.006,14
1/814000-5	Personalkonten verdichtet	22	32		32.177,28	32.100,00	77,28	31.909,72	31.600,00	309,72
1/814000-617000	Fahrzeug- und Maschinenkosten	2224	3224	24	134.957,57	146.000,00	-11.042,43	135.524,96	146.000,00	-10.475,04
1/814000-631000	Telekommunikationsdienste	2222	3222	24	150,00	400,00	-250,00	150,00	400,00	-250,00
1/814000-670000	Versicherungen	2222	3222	24	757,23	800,00	-42,77	757,23	800,00	-42,77
1/814000-680000	Planmäßige Abschreibung	2226			5.890,87	5.400,00	490,87	0,00	0,00	0,00
1/814000-710000	Öffentliche Abgaben	2225	3225	24	11.107,00	10.600,00	507,00	11.107,00	10.600,00	507,00
1/814000-724000	Reisegebühren	2225	3225	24	219,95	300,00	-80,05	219,95	300,00	-80,05
1/814000-728500	Leistungsentgelte an Firmen	2225	3225	24	95.715,02	87.900,00	7.815,02	102.780,73	87.900,00	14.880,73
1/814000-728600	Hunde	2225	3225	24	18.786,93	18.000,00	786,93	18.786,93	18.000,00	786,93
1/814000-728800	Vergütung Bauhofleistungen	2225	3225	24	468.801,63	401.000,00	67.801,63	468.801,63	401.000,00	67.801,63
<b>SU 22 / 32</b>	<b>Summe Aufwendungen / Auszahlungen operative Gebarung</b>				<b>779.325,23</b>	<b>725.000,00</b>	<b>54.325,23</b>	<b>784.221,26</b>	<b>719.100,00</b>	<b>65.121,26</b>
<b>SA 0 / SA 1</b>	<b>(0) Nettoergebnis (21 - 22) / (1) Geldfluss operative Gebarung (31 - 32)</b>				<b>-766.050,11</b>	<b>-710.500,00</b>	<b>-55.550,11</b>	<b>-778.126,70</b>	<b>-711.800,00</b>	<b>-66.326,70</b>
<b>SU 23</b>	<b>Summe Haushaltsrücklagen</b>				<b>0,00</b>	<b>0,00</b>	<b>0,00</b>	<b>0,00</b>	<b>0,00</b>	<b>0,00</b>
<b>SA00</b>	<b>Nettoergebnis nach Zuw./Entn. Haushaltsrücklagen (Saldo 0 +/- SU23)</b>				<b>-766.050,11</b>	<b>-710.500,00</b>	<b>-55.550,11</b>			
<b>Investive Gebarung</b>										
<b>SU 33</b>	<b>Summe Einzahlungen investive Gebarung</b>							<b>0,00</b>	<b>0,00</b>	<b>0,00</b>
1/814000-020000	Winterdienst-Geräte		3414	2 41	0,00	0,00	0,00	20.062,72	18.000,00	2.062,72
1/814000-042000	Betriebsausstattung		3415	2 41	0,00	0,00	0,00	4.141,47	4.100,00	41,47
<b>SU 34</b>	<b>Summe Auszahlungen investive Gebarung</b>							<b>24.204,19</b>	<b>22.100,00</b>	<b>2.104,19</b>
<b>SA2</b>	<b>Saldo (2) Geldfluss aus der Investiven Gebarung (33 - 34)</b>							<b>-24.204,19</b>	<b>-22.100,00</b>	<b>-2.104,19</b>
<b>SA3</b>	<b>Saldo (3) Nettofinanzierungssaldo (Saldo 1 + Saldo 2)</b>							<b>-802.330,89</b>	<b>-733.900,00</b>	<b>-68.430,89</b>
<b>Finanzierungstätigkeit</b>										
<b>SU 35</b>	<b>Summe Einzahlungen aus der Finanzierungstätigkeit</b>							<b>0,00</b>	<b>0,00</b>	<b>0,00</b>
<b>SU 36</b>	<b>Summe Auszahlungen aus der Finanzierungstätigkeit</b>							<b>0,00</b>	<b>0,00</b>	<b>0,00</b>
<b>SA4</b>	<b>Saldo (4) Geldfluss aus der Finanzierungstätigkeit (35 - 36)</b>							<b>0,00</b>	<b>0,00</b>	<b>0,00</b>

		MVAG			Ergebnisrechnung			Finanzierungsrechnung		
		EH	FH	VCQU	RA 2022	VA 2022	RA - VA	RA 2022	VA 2022	RA - VA
<b>SA5</b>	<b>Saldo (5) Geldfluss aus der voranschlagswirksamen Gebarung (Saldo 3 + Saldo 4)</b>							<b>-802.330,89</b>	<b>-733.900,00</b>	<b>-68.430,89</b>
<b>815</b>	<b>Park- und Gartenanlagen, Kinderspielplätze</b>									
<b>815000</b>	<b>PARK- UND GARTENANLAGEN</b>									
	<b>Operative Gebarung</b>									
2/815000+813000	Erträge aus der Auflösung von Investitionszuschüssen (Kapitaltransfers)	2127			6.233,34	6.200,00	33,34	0,00	0,00	0,00
2/815000+817000	Erträge aus der Auflösung von sonstigen Rückstellungen	2117			14.361,12	14.400,00	-38,88	0,00	0,00	0,00
2/815000+829000	Schadensvergütungen	2116	3116	18	173,17	3.000,00	-2.826,83	173,17	3.000,00	-2.826,83
6/815000+829000	Entnahme aus Rücklage nicht voranschlagswirksame Gebarung)	2116	3116	1 18	0,00	88.000,00	-88.000,00	0,00	88.000,00	-88.000,00
2/815000+829200	Baumpatenschaften	2116	3116	18	112,00	1.000,00	-888,00	412,00	1.000,00	-588,00
<b>SU 21 / 31</b>	<b>Summe Erträge / Einzahlungen operative Gebarung</b>				<b>20.879,63</b>	<b>112.600,00</b>	<b>-91.720,37</b>	<b>585,17</b>	<b>92.000,00</b>	<b>-91.414,83</b>
1/815000-400000	Geringwertige Wirtschaftsgüter (GWG)	2221	3221	23	3.382,92	2.000,00	1.382,92	3.382,92	2.000,00	1.382,92
1/815000-420000	Pflanzliche Rohstoffe	2221	3221	23	21.787,99	20.000,00	1.787,99	25.298,35	20.000,00	5.298,35
1/815000-5	Personalkonten verdichtet	22	32		39.480,06	38.900,00	580,06	39.245,29	38.400,00	845,29
1/815000-600000	Strom	2222	3222	24	8.509,80	4.000,00	4.509,80	8.509,80	4.000,00	4.509,80
1/815000-610000	Instandhaltung Grund und Boden	2224	3224	24	21.965,85	28.000,00	-6.034,15	21.965,85	28.000,00	-6.034,15
1/815000-613000	Sonstige Instandhaltungen	2224	3224	24	2.830,78	1.900,00	930,78	2.830,78	1.900,00	930,78
1/815000-617000	Fahrzeug- und Maschinenkosten	2224	3224	24	68.987,60	78.000,00	-9.012,40	68.987,60	78.000,00	-9.012,40
1/815000-618400	Baumpflege	2224	3224	24	28.394,48	21.000,00	7.394,48	28.551,68	21.000,00	7.551,68
1/815000-631000	Telekommunikationsdienste	2222	3222	24	150,00	500,00	-350,00	150,00	500,00	-350,00
1/815000-650000	Kreditzinsen	2241	3241	25	4.140,48	8.200,00	-4.059,52	4.140,48	8.200,00	-4.059,52
1/815000-680000	Planmäßige Abschreibung	2226			82.082,03	94.300,00	-12.217,97	0,00	0,00	0,00
1/815000-710000	Öffentliche Abgaben	2225	3225	24	6.668,40	8.000,00	-1.331,60	6.668,40	8.000,00	-1.331,60
1/815000-724000	Reisegebühren	2225	3225	24	404,56	300,00	104,56	403,77	300,00	103,77
1/815000-728500	Leistungsentgelte an Firmen	2225	3225	24	58.616,88	40.000,00	18.616,88	53.369,26	40.000,00	13.369,26
1/815000-728800	Vergütung Bauhofleistungen	2225	3225	24	357.896,42	391.000,00	-33.103,58	357.896,42	391.000,00	-33.103,58
<b>SU 22 / 32</b>	<b>Summe Aufwendungen / Auszahlungen operative Gebarung</b>				<b>705.298,25</b>	<b>736.100,00</b>	<b>-30.801,75</b>	<b>621.400,60</b>	<b>641.300,00</b>	<b>-19.899,40</b>
<b>SA 0 / SA 1</b>	<b>(0) Nettoergebnis (21 - 22) / (1) Geldfluss operative Gebarung (31 - 32)</b>				<b>-684.418,62</b>	<b>-623.500,00</b>	<b>-60.918,62</b>	<b>-620.815,43</b>	<b>-549.300,00</b>	<b>-71.515,43</b>
<b>SU 23</b>	<b>Summe Haushaltsrücklagen</b>				<b>0,00</b>	<b>0,00</b>	<b>0,00</b>	<b>0,00</b>	<b>0,00</b>	<b>0,00</b>
<b>SA00</b>	<b>Nettoergebnis nach Zuw./Entn. Haushaltsrücklagen (Saldo 0 +/- SU23)</b>				<b>-684.418,62</b>	<b>-623.500,00</b>	<b>-60.918,62</b>			
	<b>Investive Gebarung</b>									
<b>SU 33</b>	<b>Summe Einzahlungen investive Gebarung</b>							<b>0,00</b>	<b>0,00</b>	<b>0,00</b>
1/815000-006000	Sonstige Grundstückseinrichtungen		3412	2 40	0,00	0,00	0,00	5.563,91	15.000,00	-9.436,09
5/815000-006000	Sonstige Grundstückseinrichtungen		3412	1 40	0,00	0,00	0,00	52.414,61	88.000,00	-35.585,39
1/815000-042000	Betriebsausstattung		3415	2 41	0,00	0,00	0,00	3.647,82	5.500,00	-1.852,18
<b>SU 34</b>	<b>Summe Auszahlungen investive Gebarung</b>							<b>61.626,34</b>	<b>108.500,00</b>	<b>-46.873,66</b>

		MVAG		VCQU	Ergebnisrechnung			Finanzierungsrechnung			
		EH	FH		RA 2022	VA 2022	RA - VA	RA 2022	VA 2022	RA - VA	
<b>SA2</b>	<b>Saldo (2) Geldfluss aus der Investiven Gebarung (33 – 34)</b>							<b>-61.626,34</b>	<b>-108.500,00</b>	<b>46.873,66</b>	
<b>SA3</b>	<b>Saldo (3) Nettofinanzierungssaldo (Saldo 1 + Saldo 2)</b>							<b>-682.441,77</b>	<b>-657.800,00</b>	<b>-24.641,77</b>	
<b>Finanzierungstätigkeit</b>											
<b>SU 35</b>	<b>Summe Einzahlungen aus der Finanzierungstätigkeit</b>							<b>0,00</b>	<b>0,00</b>	<b>0,00</b>	
1/815000-346000	Darlehen Erste Bank		3614	65	0,00	0,00	0,00	7.913,35	7.900,00	13,35	
1/815000-346300	Darlehen Raiffeisenlandesbank NÖ-W		3614	65	0,00	0,00	0,00	4.338,15	4.400,00	-61,85	
1/815000-346500	Darlehen Bank Austria-UniCredit		3614	65	0,00	0,00	0,00	1.779,17	1.800,00	-20,83	
1/815000-346600	Darlehen BAWAG-PSK		3614	65	0,00	0,00	0,00	23.961,09	22.200,00	1.761,09	
1/815000-346800	Darlehen Hypo NOE		3614	65	0,00	0,00	0,00	13.233,92	13.300,00	-66,08	
<b>SU 36</b>	<b>Summe Auszahlungen aus der Finanzierungstätigkeit</b>							<b>51.225,68</b>	<b>49.600,00</b>	<b>1.625,68</b>	
<b>SA4</b>	<b>Saldo (4) Geldfluss aus der Finanzierungstätigkeit (35 – 36)</b>							<b>-51.225,68</b>	<b>-49.600,00</b>	<b>-1.625,68</b>	
<b>SA5</b>	<b>Saldo (5) Geldfluss aus der voranschlagswirksamen Gebarung (Saldo 3 + Saldo 4)</b>							<b>-733.667,45</b>	<b>-707.400,00</b>	<b>-26.267,45</b>	
<b>815010</b>	<b>NIBELUNGENPLATZ</b>										
<b>Operative Gebarung</b>											
<b>SU 21 / 31</b>	<b>Summe Erträge / Einzahlungen operative Gebarung</b>				<b>0,00</b>	<b>0,00</b>	<b>0,00</b>	<b>0,00</b>	<b>0,00</b>	<b>0,00</b>	
5/815010-617000	Fahrzeug- und Maschinenkosten	2224	3224	24	598,37	0,00	598,37	598,37	0,00	598,37	
5/815010-728500	Leistungsentgelte an Firmen	2225	3225	24	24.670,16	0,00	24.670,16	26.847,66	0,00	26.847,66	
5/815010-728800	Vergütung Bauhofleistungen	2225	3225	24	1.729,67	0,00	1.729,67	1.729,67	0,00	1.729,67	
<b>SU 22 / 32</b>	<b>Summe Aufwendungen / Auszahlungen operative Gebarung</b>				<b>26.998,20</b>	<b>0,00</b>	<b>26.998,20</b>	<b>29.175,70</b>	<b>0,00</b>	<b>29.175,70</b>	
<b>SA 0 / SA 1</b>	<b>(0) Nettoergebnis (21 - 22) / (1) Geldfluss operative Gebarung (31 – 32)</b>				<b>-26.998,20</b>	<b>0,00</b>	<b>-26.998,20</b>	<b>-29.175,70</b>	<b>0,00</b>	<b>-29.175,70</b>	
<b>SU 23</b>	<b>Summe Haushaltsrücklagen</b>				<b>0,00</b>	<b>0,00</b>	<b>0,00</b>	<b>0,00</b>	<b>0,00</b>	<b>0,00</b>	
<b>SA00</b>	<b>Nettoergebnis nach Zuw./Entn. Haushaltsrücklagen (Saldo 0 +/- SU23)</b>				<b>-26.998,20</b>	<b>0,00</b>	<b>-26.998,20</b>				
<b>Investive Gebarung</b>											
<b>SU 33</b>	<b>Summe Einzahlungen investive Gebarung</b>							<b>0,00</b>	<b>0,00</b>	<b>0,00</b>	
5/815010-006000	Sonstige Grundstückseinrichtungen	3412	1	40	0,00	0,00	0,00	305.167,94	600.000,00	-294.832,06	
<b>SU 34</b>	<b>Summe Auszahlungen investive Gebarung</b>							<b>305.167,94</b>	<b>600.000,00</b>	<b>-294.832,06</b>	
<b>SA2</b>	<b>Saldo (2) Geldfluss aus der Investiven Gebarung (33 – 34)</b>							<b>-305.167,94</b>	<b>-600.000,00</b>	<b>294.832,06</b>	
<b>SA3</b>	<b>Saldo (3) Nettofinanzierungssaldo (Saldo 1 + Saldo 2)</b>							<b>-334.343,64</b>	<b>-600.000,00</b>	<b>265.656,36</b>	
<b>Finanzierungstätigkeit</b>											
6/815010+346000	Bankdarlehen		3514	1	55	0,00	0,00	0,00	600.000,00	600.000,00	0,00
<b>SU 35</b>	<b>Summe Einzahlungen aus der Finanzierungstätigkeit</b>							<b>600.000,00</b>	<b>600.000,00</b>	<b>0,00</b>	
<b>SU 36</b>	<b>Summe Auszahlungen aus der Finanzierungstätigkeit</b>							<b>0,00</b>	<b>0,00</b>	<b>0,00</b>	
<b>SA4</b>	<b>Saldo (4) Geldfluss aus der Finanzierungstätigkeit (35 – 36)</b>							<b>600.000,00</b>	<b>600.000,00</b>	<b>0,00</b>	
<b>SA5</b>	<b>Saldo (5) Geldfluss aus der voranschlagswirksamen Gebarung (Saldo 3 + Saldo 4)</b>							<b>265.656,36</b>	<b>0,00</b>	<b>265.656,36</b>	

		MVAG			Ergebnisrechnung			Finanzierungsrechnung		
		EH	FH	VCQU	RA 2022	VA 2022	RA - VA	RA 2022	VA 2022	RA - VA
<b>815100</b>	<b>KINDERSPIELPLÄTZE</b>									
<b>Operative Gebarung</b>										
2/815100+813000	Erträge aus der Auflösung von Investitionszuschüssen (Kapitaltransfers)	2127			4.369,23	4.400,00	-30,77	0,00	0,00	0,00
2/815100+817000	Erträge aus der Auflösung von sonstigen Rückstellungen	2117			7.180,56	7.200,00	-19,44	0,00	0,00	0,00
2/815100+829000	Sonstige Einnahmen	2116	3116	18	144,90	1.000,00	-855,10	144,90	1.000,00	-855,10
<b>SU 21 / 31</b>	<b>Summe Erträge / Einzahlungen operative Gebarung</b>				<b>11.694,69</b>	<b>12.600,00</b>	<b>-905,31</b>	<b>144,90</b>	<b>1.000,00</b>	<b>-855,10</b>
1/815100-400000	Geringwertige Wirtschaftsgüter (GWG)	2221	3221	23	5.341,07	6.000,00	-658,93	4.322,63	6.000,00	-1.677,37
1/815100-5	Personalkonten verdichtet	22	32		50.707,49	50.000,00	707,49	39.484,42	38.800,00	684,42
1/815100-600000	Strom	2222	3222	24	900,42	1.300,00	-399,58	900,42	1.300,00	-399,58
1/815100-610000	Instandhaltung Grund und Boden	2224	3224	24	22.264,13	27.000,00	-4.735,87	22.264,13	27.000,00	-4.735,87
1/815100-613000	Instandhaltung von Park- und Gartenanlagen	2224	3224	24	24.956,16	14.000,00	10.956,16	11.246,98	14.000,00	-2.753,02
1/815100-617000	Fahrzeug- und Maschinenkosten	2224	3224	24	13.192,29	25.000,00	-11.807,71	13.192,29	25.000,00	-11.807,71
1/815100-618400	Baumpflege	2224	3224	24	8.504,18	8.300,00	204,18	8.504,18	8.300,00	204,18
1/815100-650000	Kreditzinsen	2241	3241	25	2.795,71	5.000,00	-2.204,29	2.795,71	5.000,00	-2.204,29
1/815100-670000	Versicherungen	2222	3222	24	296,46	300,00	-3,54	296,46	300,00	-3,54
1/815100-680000	Planmäßige Abschreibung	2226			53.693,15	41.400,00	12.293,15	0,00	0,00	0,00
1/815100-710000	Öffentliche Abgaben	2225	3225	24	2.720,73	2.900,00	-179,27	2.720,73	2.900,00	-179,27
1/815100-724000	Reisegebühren	2225	3225	24	262,98	300,00	-37,02	262,98	300,00	-37,02
1/815100-728500	Leistungsentgelte an Firmen	2225	3225	24	52.532,66	28.000,00	24.532,66	42.409,00	28.000,00	14.409,00
1/815100-728800	Vergütung Bauhofleistungen	2225	3225	24	68.336,11	65.000,00	3.336,11	68.336,11	65.000,00	3.336,11
<b>SU 22 / 32</b>	<b>Summe Aufwendungen / Auszahlungen operative Gebarung</b>				<b>306.503,54</b>	<b>274.500,00</b>	<b>32.003,54</b>	<b>216.736,04</b>	<b>221.900,00</b>	<b>-5.163,96</b>
<b>SA 0 / SA 1</b>	<b>(0) Nettoergebnis (21 - 22) / (1) Geldfluss operative Gebarung (31 - 32)</b>				<b>-294.808,85</b>	<b>-261.900,00</b>	<b>-32.908,85</b>	<b>-216.591,14</b>	<b>-220.900,00</b>	<b>4.308,86</b>
<b>SU 23</b>	<b>Summe Haushaltsrücklagen</b>				<b>0,00</b>	<b>0,00</b>	<b>0,00</b>	<b>0,00</b>	<b>0,00</b>	<b>0,00</b>
<b>SA00</b>	<b>Nettoergebnis nach Zuw./Entn. Haushaltsrücklagen (Saldo 0 +/- SU23)</b>				<b>-294.808,85</b>	<b>-261.900,00</b>	<b>-32.908,85</b>			
<b>Investive Gebarung</b>										
<b>SU 33</b>	<b>Summe Einzahlungen investive Gebarung</b>							<b>0,00</b>	<b>0,00</b>	<b>0,00</b>
1/815100-006000	Grundstückseinrichtung		3412	2 40	0,00	0,00	0,00	38.891,90	40.000,00	-1.108,10
5/815100-006000	Sonstige Grundstückseinrichtungen		3412	1 40	0,00	0,00	0,00	123.195,53	236.000,00	-112.804,47
<b>SU 34</b>	<b>Summe Auszahlungen investive Gebarung</b>							<b>162.087,43</b>	<b>276.000,00</b>	<b>-113.912,57</b>
<b>SA2</b>	<b>Saldo (2) Geldfluss aus der Investiven Gebarung (33 - 34)</b>							<b>-162.087,43</b>	<b>-276.000,00</b>	<b>113.912,57</b>
<b>SA3</b>	<b>Saldo (3) Nettofinanzierungssaldo (Saldo 1 + Saldo 2)</b>							<b>-378.678,57</b>	<b>-496.900,00</b>	<b>118.221,43</b>
<b>Finanzierungstätigkeit</b>										
6/815100+346000	Bankdarlehen		3514	1 55	0,00	0,00	0,00	236.000,00	236.000,00	0,00
<b>SU 35</b>	<b>Summe Einzahlungen aus der Finanzierungstätigkeit</b>							<b>236.000,00</b>	<b>236.000,00</b>	<b>0,00</b>
1/815100-346500	Darlehen Bank Austria-UniCredit		3614	65	0,00	0,00	0,00	2.977,71	3.000,00	-22,29

		MVAG MVAG VCQU			Ergebnisrechnung			Finanzierungsrechnung		
		EH	FH		RA 2022	VA 2022	RA - VA	RA 2022	VA 2022	RA - VA
1/815100-346600	Darlehen BAWAG-PSK		3614	65	0,00	0,00	0,00	18.057,10	17.000,00	1.057,10
<b>SU 36</b>	<b>Summe Auszahlungen aus der Finanzierungstätigkeit</b>							<b>21.034,81</b>	<b>20.000,00</b>	<b>1.034,81</b>
<b>SA4</b>	<b>Saldo (4) Geldfluss aus der Finanzierungstätigkeit (35 – 36)</b>							<b>214.965,19</b>	<b>216.000,00</b>	<b>-1.034,81</b>
<b>SA5</b>	<b>Saldo (5) Geldfluss aus der voranschlagswirksamen Gebarung (Saldo 3 + Saldo 4)</b>							<b>-163.713,38</b>	<b>-280.900,00</b>	<b>117.186,62</b>
<b>815200</b>	<b>Kunst- und Erholungsraum an der Donaulände</b>									
	<b>Operative Gebarung</b>									
2/815200+813000	Erträge aus der Auflösung von Investitionszuschüssen (Kapitaltransfers)	2127			5.009,72	5.000,00	9,72	0,00	0,00	0,00
<b>SU 21 / 31</b>	<b>Summe Erträge / Einzahlungen operative Gebarung</b>				<b>5.009,72</b>	<b>5.000,00</b>	<b>9,72</b>	<b>0,00</b>	<b>0,00</b>	<b>0,00</b>
1/815200-680000	Planmäßige Abschreibung	2226			6.687,66	6.700,00	-12,34	0,00	0,00	0,00
<b>SU 22 / 32</b>	<b>Summe Aufwendungen / Auszahlungen operative Gebarung</b>				<b>6.687,66</b>	<b>6.700,00</b>	<b>-12,34</b>	<b>0,00</b>	<b>0,00</b>	<b>0,00</b>
<b>SA 0 / SA 1</b>	<b>(0) Nettoergebnis (21 - 22) / (1) Geldfluss operative Gebarung (31 – 32)</b>				<b>-1.677,94</b>	<b>-1.700,00</b>	<b>22,06</b>	<b>0,00</b>	<b>0,00</b>	<b>0,00</b>
<b>SU 23</b>	<b>Summe Haushaltsrücklagen</b>				<b>0,00</b>	<b>0,00</b>	<b>0,00</b>	<b>0,00</b>	<b>0,00</b>	<b>0,00</b>
<b>SA00</b>	<b>Nettoergebnis nach Zuw./Entn. Haushaltsrücklagen (Saldo 0 +/- SU23)</b>				<b>-1.677,94</b>	<b>-1.700,00</b>	<b>22,06</b>			
	<b>Investive Gebarung</b>									
<b>SU 33</b>	<b>Summe Einzahlungen investive Gebarung</b>							<b>0,00</b>	<b>0,00</b>	<b>0,00</b>
5/815200-006000	Sonstige Grundstückseinrichtungen	3412	1	40	0,00	0,00	0,00	1.866,20	0,00	1.866,20
<b>SU 34</b>	<b>Summe Auszahlungen investive Gebarung</b>							<b>1.866,20</b>	<b>0,00</b>	<b>1.866,20</b>
<b>SA2</b>	<b>Saldo (2) Geldfluss aus der Investiven Gebarung (33 – 34)</b>							<b>-1.866,20</b>	<b>0,00</b>	<b>-1.866,20</b>
<b>SA3</b>	<b>Saldo (3) Nettofinanzierungssaldo (Saldo 1 + Saldo 2)</b>							<b>-1.866,20</b>	<b>0,00</b>	<b>-1.866,20</b>
	<b>Finanzierungstätigkeit</b>									
<b>SU 35</b>	<b>Summe Einzahlungen aus der Finanzierungstätigkeit</b>							<b>0,00</b>	<b>0,00</b>	<b>0,00</b>
<b>SU 36</b>	<b>Summe Auszahlungen aus der Finanzierungstätigkeit</b>							<b>0,00</b>	<b>0,00</b>	<b>0,00</b>
<b>SA4</b>	<b>Saldo (4) Geldfluss aus der Finanzierungstätigkeit (35 – 36)</b>							<b>0,00</b>	<b>0,00</b>	<b>0,00</b>
<b>SA5</b>	<b>Saldo (5) Geldfluss aus der voranschlagswirksamen Gebarung (Saldo 3 + Saldo 4)</b>							<b>-1.866,20</b>	<b>0,00</b>	<b>-1.866,20</b>
<b>816</b>	<b>Öffentliche Beleuchtung und öffentliche Uhren</b>									
<b>816000</b>	<b>ÖFFENTLICHE BELEUCHTUNG</b>									
	<b>Operative Gebarung</b>									
2/816000+828000	Rückersätze von Ausgaben	2116	3116	18	10.662,34	1.000,00	9.662,34	6.349,80	1.000,00	5.349,80
6/816000+829000	Entnahme aus Rücklage - nicht voranschlagswirksame Gebarung	2116	3116	1	0,00	96.600,00	-96.600,00	0,00	96.600,00	-96.600,00
2/816000+829000	Sonstige Einnahmen (Vers.Ersätze)	2116	3116	18	7.791,20	2.000,00	5.791,20	8.096,07	2.000,00	6.096,07
2/816000+861200	Zinsenzuschüsse des Landes	2121	3121	15	236,29	500,00	-263,71	236,29	500,00	-263,71
<b>SU 21 / 31</b>	<b>Summe Erträge / Einzahlungen operative Gebarung</b>				<b>18.689,83</b>	<b>100.100,00</b>	<b>-81.410,17</b>	<b>14.682,16</b>	<b>100.100,00</b>	<b>-85.417,84</b>
1/816000-400100	Dienstbekleidung	2221	3221	23	0,00	500,00	-500,00	0,00	500,00	-500,00
1/816000-5	Personalkonten verdichtet	22	32		36.860,39	35.900,00	960,39	36.128,64	35.200,00	928,64

		MVAG			Ergebnisrechnung			Finanzierungsrechnung		
		EH	FH	VCQU	RA 2022	VA 2022	RA - VA	RA 2022	VA 2022	RA - VA
1/816000-600000	Strom	2222	3222	24	416.177,15	275.000,00	141.177,15	416.199,64	275.000,00	141.199,64
1/816000-613000	Instandhaltung	2224	3224	24	174.576,72	137.000,00	37.576,72	169.352,56	137.000,00	32.352,56
1/816000-617000	Fahrzeug- und Maschinenkosten	2224	3224	24	7.119,56	10.000,00	-2.880,44	7.119,56	10.000,00	-2.880,44
1/816000-631000	Telekommunikationsdienste	2222	3222	24	229,98	500,00	-270,02	229,98	500,00	-270,02
1/816000-650000	Kreditzinsen	2241	3241	25	26.194,05	30.400,00	-4.205,95	26.194,05	30.400,00	-4.205,95
1/816000-670000	Versicherungen	2222	3222	24	435,23	400,00	35,23	435,23	400,00	35,23
1/816000-680000	Planmäßige Abschreibung	2226			355.905,38	336.500,00	19.405,38	0,00	0,00	0,00
1/816000-710000	Öffentliche Abgaben	2225	3225	24	31.788,25	31.000,00	788,25	31.788,25	31.000,00	788,25
1/816000-724000	Reisegebühren	2225	3225	24	571,18	600,00	-28,82	571,18	600,00	-28,82
1/816000-728500	Leistungsentgelte an Firmen	2225	3225	24	13.430,71	12.000,00	1.430,71	13.430,71	12.000,00	1.430,71
1/816000-728800	Vergütung Bauhofleistungen	2225	3225	24	74.860,48	49.700,00	25.160,48	74.860,48	49.700,00	25.160,48
<b>SU 22 / 32</b>	<b>Summe Aufwendungen / Auszahlungen operative Gebarung</b>				<b>1.138.149,08</b>	<b>919.500,00</b>	<b>218.649,08</b>	<b>776.310,28</b>	<b>582.300,00</b>	<b>194.010,28</b>
<b>SA 0 / SA 1</b>	<b>(0) Nettoergebnis (21 - 22) / (1) Geldfluss operative Gebarung (31 - 32)</b>				<b>-1.119.459,25</b>	<b>-819.400,00</b>	<b>-300.059,25</b>	<b>-761.628,12</b>	<b>-482.200,00</b>	<b>-279.428,12</b>
<b>SU 23</b>	<b>Summe Haushaltsrücklagen</b>				<b>0,00</b>	<b>0,00</b>	<b>0,00</b>	<b>0,00</b>	<b>0,00</b>	<b>0,00</b>
<b>SA00</b>	<b>Nettoergebnis nach Zuw./Entn. Haushaltsrücklagen (Saldo 0 +/- SU23)</b>				<b>-1.119.459,25</b>	<b>-819.400,00</b>	<b>-300.059,25</b>			
<b>Investive Gebarung</b>										
<b>SU 33</b>	<b>Summe Einzahlungen investive Gebarung</b>							<b>0,00</b>	<b>0,00</b>	<b>0,00</b>
5/816000-005000	Anlagen zu Straßenbauten		3412	1 40	0,00	0,00	0,00	306.522,54	340.000,00	-33.477,46
<b>SU 34</b>	<b>Summe Auszahlungen investive Gebarung</b>							<b>306.522,54</b>	<b>340.000,00</b>	<b>-33.477,46</b>
<b>SA2</b>	<b>Saldo (2) Geldfluss aus der Investiven Gebarung (33 - 34)</b>							<b>-306.522,54</b>	<b>-340.000,00</b>	<b>33.477,46</b>
<b>SA3</b>	<b>Saldo (3) Nettofinanzierungssaldo (Saldo 1 + Saldo 2)</b>							<b>-1.068.150,66</b>	<b>-822.200,00</b>	<b>-245.950,66</b>
<b>Finanzierungstätigkeit</b>										
6/816000+346000	Bankdarlehen		3514	1 55	0,00	0,00	0,00	243.400,00	243.400,00	0,00
<b>SU 35</b>	<b>Summe Einzahlungen aus der Finanzierungstätigkeit</b>							<b>243.400,00</b>	<b>243.400,00</b>	<b>0,00</b>
1/816000-346300	Darlehen Raiffeisenlandesbank NÖ-W		3614	65	0,00	0,00	0,00	27.505,43	27.600,00	-94,57
1/816000-346500	Darlehen Bank Austria-UniCredit		3614	65	0,00	0,00	0,00	51.622,10	51.700,00	-77,90
1/816000-346600	Darlehen BAWAG-PSK		3614	65	0,00	0,00	0,00	108.789,31	107.100,00	1.689,31
1/816000-346800	Darlehen Hypo NOE		3614	65	0,00	0,00	0,00	91.135,78	91.300,00	-164,22
<b>SU 36</b>	<b>Summe Auszahlungen aus der Finanzierungstätigkeit</b>							<b>279.052,62</b>	<b>277.700,00</b>	<b>1.352,62</b>
<b>SA4</b>	<b>Saldo (4) Geldfluss aus der Finanzierungstätigkeit (35 - 36)</b>							<b>-35.652,62</b>	<b>-34.300,00</b>	<b>-1.352,62</b>
<b>SA5</b>	<b>Saldo (5) Geldfluss aus der voranschlagswirksamen Gebarung (Saldo 3 + Saldo 4)</b>							<b>-1.103.803,28</b>	<b>-856.500,00</b>	<b>-247.303,28</b>
<b>817</b>	<b>Friedhöfe (einschließlich Einsegnungshallen und Krematorien)</b>									
<b>817000</b>	<b>KRIEGSGRÄBER</b>									
<b>Operative Gebarung</b>										
2/817000+828000	Kriegsgräberfürsorge	2116	3116	18	7.840,00	5.500,00	2.340,00	7.840,00	5.500,00	2.340,00
<b>SU 21 / 31</b>	<b>Summe Erträge / Einzahlungen operative Gebarung</b>				<b>7.840,00</b>	<b>5.500,00</b>	<b>2.340,00</b>	<b>7.840,00</b>	<b>5.500,00</b>	<b>2.340,00</b>
1/817000-400000	Geringwertige Wirtschaftsgüter (GWG)	2221	3221	23	0,00	100,00	-100,00	0,00	100,00	-100,00



		MVAG MVAG VCQU			Ergebnisrechnung			Finanzierungsrechnung		
		EH	FH	VCQU	RA 2022	VA 2022	RA - VA	RA 2022	VA 2022	RA - VA
1/817000-617000	Fahrzeug- und Maschinenkosten	2224	3224	24	239,01	200,00	39,01	239,01	200,00	39,01
1/817000-728500	Leistungsentgelte an Firmen	2225	3225	24	770,49	1.800,00	-1.029,51	770,49	1.800,00	-1.029,51
1/817000-728800	Vergütung Bauhofleistungen	2225	3225	24	5.016,53	2.400,00	2.616,53	5.016,53	2.400,00	2.616,53
<b>SU 22 / 32</b>	<b>Summe Aufwendungen / Auszahlungen operative Gebarung</b>				<b>6.026,03</b>	<b>4.500,00</b>	<b>1.526,03</b>	<b>6.026,03</b>	<b>4.500,00</b>	<b>1.526,03</b>
<b>SA 0 / SA 1</b>	<b>(0) Nettoergebnis (21 - 22) / (1) Geldfluss operative Gebarung (31 - 32)</b>				<b>1.813,97</b>	<b>1.000,00</b>	<b>813,97</b>	<b>1.813,97</b>	<b>1.000,00</b>	<b>813,97</b>
<b>SU 23</b>	<b>Summe Haushaltsrücklagen</b>				<b>0,00</b>	<b>0,00</b>	<b>0,00</b>	<b>0,00</b>	<b>0,00</b>	<b>0,00</b>
<b>SA00</b>	<b>Nettoergebnis nach Zuw./Entn. Haushaltsrücklagen (Saldo 0 +/- SU23)</b>				<b>1.813,97</b>	<b>1.000,00</b>	<b>813,97</b>			
<b>Investive Gebarung</b>										
<b>SU 33</b>	<b>Summe Einzahlungen investive Gebarung</b>							<b>0,00</b>	<b>0,00</b>	<b>0,00</b>
<b>SU 34</b>	<b>Summe Auszahlungen investive Gebarung</b>							<b>0,00</b>	<b>0,00</b>	<b>0,00</b>
<b>SA2</b>	<b>Saldo (2) Geldfluss aus der Investiven Gebarung (33 - 34)</b>							<b>0,00</b>	<b>0,00</b>	<b>0,00</b>
<b>SA3</b>	<b>Saldo (3) Nettofinanzierungssaldo (Saldo 1 + Saldo 2)</b>							<b>1.813,97</b>	<b>1.000,00</b>	<b>813,97</b>
<b>Finanzierungstätigkeit</b>										
<b>SU 35</b>	<b>Summe Einzahlungen aus der Finanzierungstätigkeit</b>							<b>0,00</b>	<b>0,00</b>	<b>0,00</b>
<b>SU 36</b>	<b>Summe Auszahlungen aus der Finanzierungstätigkeit</b>							<b>0,00</b>	<b>0,00</b>	<b>0,00</b>
<b>SA4</b>	<b>Saldo (4) Geldfluss aus der Finanzierungstätigkeit (35 - 36)</b>							<b>0,00</b>	<b>0,00</b>	<b>0,00</b>
<b>SA5</b>	<b>Saldo (5) Geldfluss aus der voranschlagswirksamen Gebarung (Saldo 3 + Saldo 4)</b>							<b>1.813,97</b>	<b>1.000,00</b>	<b>813,97</b>
<b>817100</b>	<b>FRIEDHOF LANGENLEBARN</b>									
<b>Operative Gebarung</b>										
2/817100+852000	Grabstellengebühr	2113	3113	12	27.743,50	26.500,00	1.243,50	24.981,80	26.500,00	-1.518,20
2/817100+852100	Be- und Enterdigungsgebühr	2113	3113	12	9.335,00	8.000,00	1.335,00	8.237,00	8.000,00	237,00
2/817100+852200	Gebühr für Leichenhalle	2113	3113	12	5.724,00	4.500,00	1.224,00	5.246,00	4.500,00	746,00
<b>SU 21 / 31</b>	<b>Summe Erträge / Einzahlungen operative Gebarung</b>				<b>42.802,50</b>	<b>39.000,00</b>	<b>3.802,50</b>	<b>38.464,80</b>	<b>39.000,00</b>	<b>-535,20</b>
1/817100-400000	Geringwertige Wirtschaftsgüter (GWG)	2221	3221	23	0,00	300,00	-300,00	0,00	300,00	-300,00
1/817100-400100	Dienstbekleidung	2221	3221	23	0,00	400,00	-400,00	0,00	400,00	-400,00
1/817100-402000	Werkzeuge	2221	3221	23	108,48	300,00	-191,52	108,48	300,00	-191,52
1/817100-454000	Reinigungsmaterial	2221	3221	23	0,00	100,00	-100,00	0,00	100,00	-100,00
1/817100-5	Personalkonten verdichtet	22	32		14.442,39	14.400,00	42,39	11.351,49	11.300,00	51,49
1/817100-600000	Strom	2222	3222	24	2.244,01	1.600,00	644,01	2.244,01	1.600,00	644,01
1/817100-610000	Instandhaltung der Anlagen	2224	3224	24	0,00	200,00	-200,00	0,00	200,00	-200,00
1/817100-613000	Instandhaltung Ehrengräber	2224	3224	24	0,00	200,00	-200,00	0,00	200,00	-200,00
1/817100-614000	Instandhaltung Gebäude	2224	3224	24	247,21	1.400,00	-1.152,79	247,21	1.400,00	-1.152,79
1/817100-617000	Fahrzeug- und Maschinenkosten	2224	3224	24	1.096,80	1.100,00	-3,20	1.096,80	1.100,00	-3,20
1/817100-670000	Versicherungen	2222	3222	24	862,53	800,00	62,53	862,53	800,00	62,53
1/817100-680000	Planmäßige Abschreibung	2226			12.702,65	12.000,00	702,65	0,00	0,00	0,00
1/817100-710000	Öffentliche Abgaben	2225	3225	24	2.875,92	2.500,00	375,92	2.875,92	2.500,00	375,92
1/817100-724000	Reisegebühren	2225	3225	24	102,14	200,00	-97,86	102,14	200,00	-97,86

		MVAG			Ergebnisrechnung			Finanzierungsrechnung		
		EH	FH	VCQU	RA 2022	VA 2022	RA - VA	RA 2022	VA 2022	RA - VA
1/817100-728500	Leistungsentgelte an Firmen	2225	3225	24	16.559,30	13.000,00	3.559,30	17.048,55	13.000,00	4.048,55
1/817100-728800	Vergütung Bauhofleistungen	2225	3225	24	16.430,36	36.000,00	-19.569,64	16.430,36	36.000,00	-19.569,64
<b>SU 22 / 32</b>	<b>Summe Aufwendungen / Auszahlungen operative Gebarung</b>				<b>67.671,79</b>	<b>84.500,00</b>	<b>-16.828,21</b>	<b>52.367,49</b>	<b>69.400,00</b>	<b>-17.032,51</b>
<b>SA 0 / SA 1</b>	<b>(0) Nettoergebnis (21 - 22) / (1) Geldfluss operative Gebarung (31 - 32)</b>				<b>-24.869,29</b>	<b>-45.500,00</b>	<b>20.630,71</b>	<b>-13.902,69</b>	<b>-30.400,00</b>	<b>16.497,31</b>
<b>SU 23</b>	<b>Summe Haushaltsrücklagen</b>				<b>0,00</b>	<b>0,00</b>	<b>0,00</b>	<b>0,00</b>	<b>0,00</b>	<b>0,00</b>
<b>SA00</b>	<b>Nettoergebnis nach Zuw./Entn. Haushaltsrücklagen (Saldo 0 +/- SU23)</b>				<b>-24.869,29</b>	<b>-45.500,00</b>	<b>20.630,71</b>			
<b>Investive Gebarung</b>										
<b>SU 33</b>	<b>Summe Einzahlungen investive Gebarung</b>							<b>0,00</b>	<b>0,00</b>	<b>0,00</b>
<b>SU 34</b>	<b>Summe Auszahlungen investive Gebarung</b>							<b>0,00</b>	<b>0,00</b>	<b>0,00</b>
<b>SA2</b>	<b>Saldo (2) Geldfluss aus der Investiven Gebarung (33 - 34)</b>							<b>0,00</b>	<b>0,00</b>	<b>0,00</b>
<b>SA3</b>	<b>Saldo (3) Nettofinanzierungssaldo (Saldo 1 + Saldo 2)</b>							<b>-13.902,69</b>	<b>-30.400,00</b>	<b>16.497,31</b>
<b>Finanzierungstätigkeit</b>										
<b>SU 35</b>	<b>Summe Einzahlungen aus der Finanzierungstätigkeit</b>							<b>0,00</b>	<b>0,00</b>	<b>0,00</b>
<b>SU 36</b>	<b>Summe Auszahlungen aus der Finanzierungstätigkeit</b>							<b>0,00</b>	<b>0,00</b>	<b>0,00</b>
<b>SA4</b>	<b>Saldo (4) Geldfluss aus der Finanzierungstätigkeit (35 - 36)</b>							<b>0,00</b>	<b>0,00</b>	<b>0,00</b>
<b>SA5</b>	<b>Saldo (5) Geldfluss aus der voranschlagswirksamen Gebarung (Saldo 3 + Saldo 4)</b>							<b>-13.902,69</b>	<b>-30.400,00</b>	<b>16.497,31</b>
<b>817200</b>	<b>FRIEDHOF NEUAIGEN</b>									
<b>Operative Gebarung</b>										
2/817200+852000	Grabstellengebühr	2113	3113	12	8.112,70	12.000,00	-3.887,30	8.925,70	12.000,00	-3.074,30
2/817200+852100	Be- und Enterdigungsgebühr	2113	3113	12	4.654,00	4.500,00	154,00	4.654,00	4.500,00	154,00
2/817200+852200	Gebühr für Leichenhalle	2113	3113	12	956,00	500,00	456,00	956,00	500,00	456,00
<b>SU 21 / 31</b>	<b>Summe Erträge / Einzahlungen operative Gebarung</b>				<b>13.722,70</b>	<b>17.000,00</b>	<b>-3.277,30</b>	<b>14.535,70</b>	<b>17.000,00</b>	<b>-2.464,30</b>
1/817200-400000	Geringwertige Wirtschaftsgüter (GWG)	2221	3221	23	0,00	200,00	-200,00	0,00	200,00	-200,00
1/817200-402000	Werkzeuge	2221	3221	23	88,68	100,00	-11,32	88,68	100,00	-11,32
1/817200-5	Personalkonten verdichtet	22	32		10.670,81	10.700,00	-29,19	7.743,74	7.700,00	43,74
1/817200-600000	Strom	2222	3222	24	209,85	300,00	-90,15	235,59	300,00	-64,41
1/817200-610000	Instandhaltung der Anlagen	2224	3224	24	0,00	100,00	-100,00	0,00	100,00	-100,00
1/817200-613000	Instandhaltung der Ehrengräber	2224	3224	24	0,00	100,00	-100,00	0,00	100,00	-100,00
1/817200-614000	Instandhaltung Gebäude	2224	3224	24	0,00	200,00	-200,00	0,00	200,00	-200,00
1/817200-617000	Fahrzeug- und Maschinenkosten	2224	3224	24	199,44	800,00	-600,56	199,44	800,00	-600,56
1/817200-670000	Versicherungen	2222	3222	24	437,34	400,00	37,34	437,34	400,00	37,34
1/817200-680000	Planmäßige Abschreibung	2226			92,51	100,00	-7,49	0,00	0,00	0,00
1/817200-710000	Öffentliche Abgaben	2225	3225	24	713,91	700,00	13,91	713,91	700,00	13,91
1/817200-724000	Reisegebühren	2225	3225	24	81,93	100,00	-18,07	81,93	100,00	-18,07
1/817200-728500	Leistungsentgelte an Firmen	2225	3225	24	3.847,39	5.000,00	-1.152,61	3.847,39	5.000,00	-1.152,61
1/817200-728800	Vergütung Bauhofleistungen	2225	3225	24	1.565,70	11.400,00	-9.834,30	1.565,70	11.400,00	-9.834,30
<b>SU 22 / 32</b>	<b>Summe Aufwendungen / Auszahlungen operative Gebarung</b>				<b>17.907,56</b>	<b>30.200,00</b>	<b>-12.292,44</b>	<b>14.913,72</b>	<b>27.100,00</b>	<b>-12.186,28</b>

	MVAG	MVAG	VCQU	Ergebnisrechnung			Finanzierungsrechnung			
				EH	FH	RA 2022	VA 2022	RA - VA	RA 2022	VA 2022
<b>SA 0 / SA 1</b>	<b>(0) Nettoergebnis (21 - 22) / (1) Geldfluss operative Gebarung (31 - 32)</b>			<b>-4.184,86</b>	<b>-13.200,00</b>	<b>9.015,14</b>	<b>-378,02</b>	<b>-10.100,00</b>	<b>9.721,98</b>	
<b>SU 23</b>	<b>Summe Haushaltsrücklagen</b>			<b>0,00</b>	<b>0,00</b>	<b>0,00</b>	<b>0,00</b>	<b>0,00</b>	<b>0,00</b>	
<b>SA00</b>	<b>Nettoergebnis nach Zuw./Entn. Haushaltsrücklagen (Saldo 0 +/- SU23)</b>			<b>-4.184,86</b>	<b>-13.200,00</b>	<b>9.015,14</b>				
<b>Investive Gebarung</b>										
<b>SU 33</b>	<b>Summe Einzahlungen investive Gebarung</b>						<b>0,00</b>	<b>0,00</b>	<b>0,00</b>	
<b>SU 34</b>	<b>Summe Auszahlungen investive Gebarung</b>						<b>0,00</b>	<b>0,00</b>	<b>0,00</b>	
<b>SA2</b>	<b>Saldo (2) Geldfluss aus der Investiven Gebarung (33 - 34)</b>						<b>0,00</b>	<b>0,00</b>	<b>0,00</b>	
<b>SA3</b>	<b>Saldo (3) Nettofinanzierungssaldo (Saldo 1 + Saldo 2)</b>						<b>-378,02</b>	<b>-10.100,00</b>	<b>9.721,98</b>	
<b>Finanzierungstätigkeit</b>										
<b>SU 35</b>	<b>Summe Einzahlungen aus der Finanzierungstätigkeit</b>						<b>0,00</b>	<b>0,00</b>	<b>0,00</b>	
<b>SU 36</b>	<b>Summe Auszahlungen aus der Finanzierungstätigkeit</b>						<b>0,00</b>	<b>0,00</b>	<b>0,00</b>	
<b>SA4</b>	<b>Saldo (4) Geldfluss aus der Finanzierungstätigkeit (35 - 36)</b>						<b>0,00</b>	<b>0,00</b>	<b>0,00</b>	
<b>SA5</b>	<b>Saldo (5) Geldfluss aus der voranschlagswirksamen Gebarung (Saldo 3 + Saldo 4)</b>						<b>-378,02</b>	<b>-10.100,00</b>	<b>9.721,98</b>	
<b>817300</b>	<b>FRIEDHOF TULLN</b>									
<b>Operative Gebarung</b>										
2/817300+816200	Personalkostenersätze ao. Vorhaben	2114	3114	13	0,00	300,00	-300,00	0,00	300,00	-300,00
2/817300+817000	Erträge aus der Auflösung von sonstigen Rückstellungen	2117			0,00	7.500,00	-7.500,00	0,00	0,00	0,00
2/817300+827000	Ersätze Strom (Zählerkast f.Firmen)	2116	3116	18	0,00	100,00	-100,00	0,00	100,00	-100,00
2/817300+828000	Telefongebühren Ersätze	2116	3116	18	0,00	100,00	-100,00	0,00	100,00	-100,00
2/817300+829000	Sonstige Einnahmen	2116	3116	18	483,00	700,00	-217,00	483,00	700,00	-217,00
2/817300+852000	Grabstellengebühr	2113	3113	12	162.110,60	155.000,00	7.110,60	160.678,05	155.000,00	5.678,05
2/817300+852100	Be- und Enterdigungsgebühr	2113	3113	12	41.747,00	45.000,00	-3.253,00	38.493,00	45.000,00	-6.507,00
2/817300+852200	Gebühr für Leichenhalle	2113	3113	12	20.540,00	20.500,00	40,00	19.106,00	20.500,00	-1.394,00
<b>SU 21 / 31</b>	<b>Summe Erträge / Einzahlungen operative Gebarung</b>				<b>224.880,60</b>	<b>229.200,00</b>	<b>-4.319,40</b>	<b>218.760,05</b>	<b>221.700,00</b>	<b>-2.939,95</b>
1/817300-400000	Geringwertige Wirtschaftsgüter (GWG)	2221	3221	23	261,56	1.500,00	-1.238,44	261,56	1.500,00	-1.238,44
1/817300-400100	Dienstbekleidung	2221	3221	23	108,59	400,00	-291,41	108,59	400,00	-291,41
1/817300-402000	Werkzeuge	2221	3221	23	0,00	100,00	-100,00	0,00	100,00	-100,00
1/817300-454000	Reinigungsmaterial	2221	3221	23	0,00	100,00	-100,00	0,00	100,00	-100,00
1/817300-5	Personalkonten verdichtet	22	32		33.299,83	32.300,00	999,83	29.389,68	28.600,00	789,68
1/817300-600000	Strom	2222	3222	24	5.452,71	2.500,00	2.952,71	5.452,71	2.500,00	2.952,71
1/817300-610000	Instandhaltung der Anlagen	2224	3224	24	2.816,15	5.000,00	-2.183,85	6.486,16	5.000,00	1.486,16
1/817300-613000	Instandhaltung der Ehrengräber	2224	3224	24	9.972,00	8.000,00	1.972,00	9.972,00	8.000,00	1.972,00
1/817300-614000	Instandhaltung Gebäude	2224	3224	24	0,00	1.000,00	-1.000,00	0,00	1.000,00	-1.000,00
1/817300-616000	Instandhaltung Friedhofsmauer	2224	3224	24	66.181,27	30.000,00	36.181,27	67.363,19	30.000,00	37.363,19
1/817300-617000	Fahrzeug- und Maschinenkosten	2224	3224	24	4.247,38	4.000,00	247,38	4.247,38	4.000,00	247,38
1/817300-618000	Instandhaltung der Einrichtung	2224	3224	24	0,00	100,00	-100,00	0,00	100,00	-100,00

		MVAG MVAG VCQU			Ergebnisrechnung			Finanzierungsrechnung		
		EH	FH	VCQU	RA 2022	VA 2022	RA - VA	RA 2022	VA 2022	RA - VA
1/817300-631000	Telekommunikationsdienste	2222	3222	24	157,89	300,00	-142,11	185,86	300,00	-114,14
1/817300-650000	Kreditzinsen	2241	3241	25	5.662,94	6.100,00	-437,06	5.662,94	6.100,00	-437,06
1/817300-670000	Versicherungen	2222	3222	24	1.145,62	1.100,00	45,62	1.145,62	1.100,00	45,62
1/817300-680000	Planmäßige Abschreibung	2226			71.252,63	70.900,00	352,63	0,00	0,00	0,00
1/817300-710000	Öffentliche Abgaben	2225	3225	24	6.084,96	5.000,00	1.084,96	6.084,96	5.000,00	1.084,96
1/817300-724000	Reisegebühren	2225	3225	24	202,92	200,00	2,92	202,92	200,00	2,92
1/817300-728500	Leistungsentgelte an Firmen	2225	3225	24	77.735,98	81.300,00	-3.564,02	79.857,20	81.300,00	-1.442,80
1/817300-728800	Vergütung Bauhofleistungen	2225	3225	24	86.798,87	98.000,00	-11.201,13	86.798,87	98.000,00	-11.201,13
<b>SU 22 / 32</b>	<b>Summe Aufwendungen / Auszahlungen operative Gebarung</b>				<b>371.381,30</b>	<b>347.900,00</b>	<b>23.481,30</b>	<b>303.219,64</b>	<b>273.300,00</b>	<b>29.919,64</b>
<b>SA 0 / SA 1</b>	<b>(0) Nettoergebnis (21 - 22) / (1) Geldfluss operative Gebarung (31 - 32)</b>				<b>-146.500,70</b>	<b>-118.700,00</b>	<b>-27.800,70</b>	<b>-84.459,59</b>	<b>-51.600,00</b>	<b>-32.859,59</b>
<b>SU 23</b>	<b>Summe Haushaltsrücklagen</b>				<b>0,00</b>	<b>0,00</b>	<b>0,00</b>	<b>0,00</b>	<b>0,00</b>	<b>0,00</b>
<b>SA00</b>	<b>Nettoergebnis nach Zuw./Entn. Haushaltsrücklagen (Saldo 0 +/- SU23)</b>				<b>-146.500,70</b>	<b>-118.700,00</b>	<b>-27.800,70</b>			
<b>Investive Gebarung</b>										
<b>SU 33</b>	<b>Summe Einzahlungen investive Gebarung</b>							<b>0,00</b>	<b>0,00</b>	<b>0,00</b>
1/817300-042000	Betriebsausstattung, Einrichtung		3415	2 41	0,00	0,00	0,00	0,00	1.800,00	-1.800,00
<b>SU 34</b>	<b>Summe Auszahlungen investive Gebarung</b>							<b>0,00</b>	<b>1.800,00</b>	<b>-1.800,00</b>
<b>SA2</b>	<b>Saldo (2) Geldfluss aus der Investiven Gebarung (33 - 34)</b>							<b>0,00</b>	<b>-1.800,00</b>	<b>1.800,00</b>
<b>SA3</b>	<b>Saldo (3) Nettofinanzierungssaldo (Saldo 1 + Saldo 2)</b>							<b>-84.459,59</b>	<b>-53.400,00</b>	<b>-31.059,59</b>
<b>Finanzierungstätigkeit</b>										
<b>SU 35</b>	<b>Summe Einzahlungen aus der Finanzierungstätigkeit</b>							<b>0,00</b>	<b>0,00</b>	<b>0,00</b>
1/817300-346300	Darlehen Raiffeisenlandesbank NÖ-W		3614	65	0,00	0,00	0,00	788,64	800,00	-11,36
1/817300-346500	Darlehen Bank Austria-UniCredit		3614	65	0,00	0,00	0,00	8.006,24	8.000,00	6,24
1/817300-346600	Darlehen BAWAG-PSK		3614	65	0,00	0,00	0,00	30.145,20	29.900,00	245,20
1/817300-346800	Darlehen Hypo NOE		3614	65	0,00	0,00	0,00	8.827,25	8.800,00	27,25
<b>SU 36</b>	<b>Summe Auszahlungen aus der Finanzierungstätigkeit</b>							<b>47.767,33</b>	<b>47.500,00</b>	<b>267,33</b>
<b>SA4</b>	<b>Saldo (4) Geldfluss aus der Finanzierungstätigkeit (35 - 36)</b>							<b>-47.767,33</b>	<b>-47.500,00</b>	<b>-267,33</b>
<b>SA5</b>	<b>Saldo (5) Geldfluss aus der voranschlagswirksamen Gebarung (Saldo 3 + Saldo 4)</b>							<b>-132.226,92</b>	<b>-100.900,00</b>	<b>-31.326,92</b>
<b>817500</b>	<b>FRIEDHÖFE ERWEITERUNGEN</b>									
<b>Operative Gebarung</b>										
<b>SU 21 / 31</b>	<b>Summe Erträge / Einzahlungen operative Gebarung</b>				<b>0,00</b>	<b>0,00</b>	<b>0,00</b>	<b>0,00</b>	<b>0,00</b>	<b>0,00</b>
1/817500-680000	Planmäßige Abschreibung	2226			3.382,63	3.800,00	-417,37	0,00	0,00	0,00
<b>SU 22 / 32</b>	<b>Summe Aufwendungen / Auszahlungen operative Gebarung</b>				<b>3.382,63</b>	<b>3.800,00</b>	<b>-417,37</b>	<b>0,00</b>	<b>0,00</b>	<b>0,00</b>
<b>SA 0 / SA 1</b>	<b>(0) Nettoergebnis (21 - 22) / (1) Geldfluss operative Gebarung (31 - 32)</b>				<b>-3.382,63</b>	<b>-3.800,00</b>	<b>417,37</b>	<b>0,00</b>	<b>0,00</b>	<b>0,00</b>
<b>SU 23</b>	<b>Summe Haushaltsrücklagen</b>				<b>0,00</b>	<b>0,00</b>	<b>0,00</b>	<b>0,00</b>	<b>0,00</b>	<b>0,00</b>
<b>SA00</b>	<b>Nettoergebnis nach Zuw./Entn. Haushaltsrücklagen (Saldo 0 +/- SU23)</b>				<b>-3.382,63</b>	<b>-3.800,00</b>	<b>417,37</b>			
<b>Investive Gebarung</b>										
<b>SU 33</b>	<b>Summe Einzahlungen investive Gebarung</b>							<b>0,00</b>	<b>0,00</b>	<b>0,00</b>

		MVAG			Ergebnisrechnung			Finanzierungsrechnung		
		EH	FH	VCQU	RA 2022	VA 2022	RA - VA	RA 2022	VA 2022	RA - VA
5/817500-050000	Sonderanlagen		3412	1 40	0,00	0,00	0,00	44.900,94	40.000,00	4.900,94
<b>SU 34</b>	<b>Summe Auszahlungen investive Gebarung</b>							<b>44.900,94</b>	<b>40.000,00</b>	<b>4.900,94</b>
<b>SA2</b>	<b>Saldo (2) Geldfluss aus der Investiven Gebarung (33 – 34)</b>							<b>-44.900,94</b>	<b>-40.000,00</b>	<b>-4.900,94</b>
<b>SA3</b>	<b>Saldo (3) Nettofinanzierungssaldo (Saldo 1 + Saldo 2)</b>							<b>-44.900,94</b>	<b>-40.000,00</b>	<b>-4.900,94</b>
<b>Finanzierungstätigkeit</b>										
6/817500+346000	Bankdarlehen		3514	1 55	0,00	0,00	0,00	40.000,00	40.000,00	0,00
<b>SU 35</b>	<b>Summe Einzahlungen aus der Finanzierungstätigkeit</b>							<b>40.000,00</b>	<b>40.000,00</b>	<b>0,00</b>
<b>SU 36</b>	<b>Summe Auszahlungen aus der Finanzierungstätigkeit</b>							<b>0,00</b>	<b>0,00</b>	<b>0,00</b>
<b>SA4</b>	<b>Saldo (4) Geldfluss aus der Finanzierungstätigkeit (35 – 36)</b>							<b>40.000,00</b>	<b>40.000,00</b>	<b>0,00</b>
<b>SA5</b>	<b>Saldo (5) Geldfluss aus der voranschlagswirksamen Gebarung (Saldo 3 + Saldo 4)</b>							<b>-4.900,94</b>	<b>0,00</b>	<b>-4.900,94</b>
<b>82</b>	<b>Betriebsähnliche Einrichtungen und Betriebe</b>									
<b>820</b>	<b>Wirtschaftshöfe</b>									
<b>820000</b>	<b>BAUHOF</b>									
<b>Operative Gebarung</b>										
2/820000+803300	Veräußerungen von technischen Anlagen, Fahrzeugen und Maschinen	2116		31	31.500,00	20.000,00	11.500,00	0,00	0,00	0,00
2/820000+808500	Veräußerung von Altmaterial	2116	3116	16	71,33	1.000,00	-928,67	71,34	1.000,00	-928,66
2/820000+810800	Vergütung Bauhofleistungen intern	2114	3114	13	3.991.490,36	3.671.800,00	319.690,36	3.991.490,36	3.671.800,00	319.690,36
2/820000+810900	Maschinenkostenersätze intern+ext.	2114	3114	13	529.510,53	820.900,00	-291.389,47	526.272,54	820.900,00	-294.627,46
2/820000+816100	Vergütung Bauhofleistungen extern	2114	3114	13	312.999,93	330.000,00	-17.000,07	309.425,11	330.000,00	-20.574,89
2/820000+817000	Erträge aus der Auflösung von sonstigen Rückstellungen	2117			28.146,55	20.700,00	7.446,55	0,00	0,00	0,00
2/820000+828000	Telefongebühren - Ersätze	2116	3116	18	103,41	100,00	3,41	92,68	100,00	-7,32
2/820000+829000	Ersätze von Versicherungen	2116	3116	18	1.613,58	800,00	813,58	1.613,58	800,00	813,58
2/820000+829100	Sonstige Einnahmen	2116	3116	18	30.315,91	9.000,00	21.315,91	30.058,04	9.000,00	21.058,04
2/820000+829200	Lohnkostenrefundierung-Versicherung	2116	3116	18	0,00	100,00	-100,00	0,00	100,00	-100,00
2/820000+829300	Kleinmaterial-Verkäufe	2116	3116	18	40.145,82	40.500,00	-354,18	41.725,29	40.500,00	1.225,29
2/820000+860000	Bundessozialamt / AMS- Zuschuss	2121	3121	15	9.330,06	5.400,00	3.930,06	9.330,06	5.400,00	3.930,06
2/820000+861000	Land NÖ - Zuschuss	2121	3121	15	0,00	100,00	-100,00	0,00	100,00	-100,00
<b>SU 21 / 31</b>	<b>Summe Erträge / Einzahlungen operative Gebarung</b>				<b>4.975.227,48</b>	<b>4.920.400,00</b>	<b>54.827,48</b>	<b>4.910.079,00</b>	<b>4.879.700,00</b>	<b>30.379,00</b>
1/820000-400000	Geringwertige Wirtschaftsgüter (GWG)	2221	3221	23	8.343,63	5.000,00	3.343,63	8.265,77	5.000,00	3.265,77
1/820000-400100	Dienstbekleidung	2221	3221	23	25.563,13	25.400,00	163,13	25.479,13	25.400,00	79,13
1/820000-420000	Roh-, Hilfs- und Baustoffe	2221	3221	23	11.208,28	21.500,00	-10.291,72	10.069,47	21.500,00	-11.430,53
1/820000-452000	Treibstoffe	2221	3221	23	142.913,52	92.000,00	50.913,52	147.523,15	92.000,00	55.523,15
1/820000-454000	Reinigungsmaterial	2221	3221	23	510,27	1.000,00	-489,73	510,27	1.000,00	-489,73
1/820000-455000	Chemische und sonstige artverwandte Mittel	2221	3221	23	130,16	4.000,00	-3.869,84	130,16	4.000,00	-3.869,84

		MVAG			Ergebnisrechnung			Finanzierungsrechnung		
		MVAG	VCQU		RA 2022	VA 2022	RA - VA	RA 2022	VA 2022	RA - VA
		EH	FH							
1/820000-456000	Büromaterial	2221	3221	23	2.403,72	2.200,00	203,72	2.403,72	2.200,00	203,72
1/820000-459000	Sonstige Verbrauchsgüter	2221	3221	23	2.023,91	1.400,00	623,91	2.023,91	1.400,00	623,91
1/820000-5	Personalkonten verdichtet	22	32		4.178.766,44	4.183.400,00	-4.633,56	4.100.870,24	4.127.200,00	-26.329,76
1/820000-600000	Strom	2222	3222	24	15.587,55	12.000,00	3.587,55	15.587,55	12.000,00	3.587,55
1/820000-600100	Gas	2222	3222	24	46.634,51	9.000,00	37.634,51	46.634,51	9.000,00	37.634,51
1/820000-614000	Instandhaltung Gebäude	2224	3224	24	3.482,73	3.100,00	382,73	3.414,58	3.100,00	314,58
1/820000-616000	Instandhaltung der Maschinen	2224	3224	24	2.246,60	2.100,00	146,60	1.899,83	2.100,00	-200,17
1/820000-617000	Fahrzeug- und Maschinenkosten	2224	3224	24	180.347,52	157.000,00	23.347,52	177.339,21	157.000,00	20.339,21
1/820000-618000	Instandhaltung der Einrichtung	2224	3224	24	812,67	1.500,00	-687,33	1.346,95	1.500,00	-153,05
1/820000-631000	Telekommunikationsdienste	2222	3222	24	6.345,95	7.200,00	-854,05	6.377,68	7.200,00	-822,32
1/820000-650000	Kreditzinsen	2241	3241	25	629,94	600,00	29,94	629,94	600,00	29,94
1/820000-659000	Geldverkehrsspesen (Bankomat)	2244	3244	24	0,00	300,00	-300,00	0,00	300,00	-300,00
1/820000-670000	Versicherungen	2222	3222	24	37.700,06	35.700,00	2.000,06	37.700,06	35.700,00	2.000,06
1/820000-680000	Planmäßige Abschreibung	2226			226.466,65	206.500,00	19.966,65	0,00	0,00	0,00
1/820000-700000	Miete	2223	3223	24	19.610,01	18.400,00	1.210,01	19.610,01	18.400,00	1.210,01
1/820000-710000	Öffentliche Abgaben	2225	3225	24	14.997,49	13.700,00	1.297,49	14.997,49	13.700,00	1.297,49
1/820000-710100	Kommunalsteuer	2225	3225	24	10.720,82	7.700,00	3.020,82	10.720,82	7.700,00	3.020,82
1/820000-724000	Reisegebühren	2225	3225	24	36.639,74	33.000,00	3.639,74	36.639,74	33.000,00	3.639,74
1/820000-728500	Leistungsentgelte an Firmen	2225	3225	24	93.234,71	60.000,00	33.234,71	94.525,55	60.000,00	34.525,55
<b>SU 22 / 32</b>	<b>Summe Aufwendungen / Auszahlungen operative Gebarung</b>				<b>5.067.320,01</b>	<b>4.903.700,00</b>	<b>163.620,01</b>	<b>4.764.699,74</b>	<b>4.641.000,00</b>	<b>123.699,74</b>
<b>SA 0 / SA 1</b>	<b>(0) Nettoergebnis (21 - 22) / (1) Geldfluss operative Gebarung (31 - 32)</b>				<b>-92.092,53</b>	<b>16.700,00</b>	<b>-108.792,53</b>	<b>145.379,26</b>	<b>238.700,00</b>	<b>-93.320,74</b>
<b>SU 23</b>	<b>Summe Haushaltsrücklagen</b>				<b>0,00</b>	<b>0,00</b>	<b>0,00</b>	<b>0,00</b>	<b>0,00</b>	<b>0,00</b>
<b>SA00</b>	<b>Nettoergebnis nach Zuw./Entn. Haushaltsrücklagen (Saldo 0 +/- SU23)</b>				<b>-92.092,53</b>	<b>16.700,00</b>	<b>-108.792,53</b>			
<b>Investive Gebarung</b>										
2/820000+803300	Veräußerungen von technischen Anlagen, Fahrzeugen und Maschinen		3314	31	0,00	0,00	0,00	31.500,00	20.000,00	11.500,00
<b>SU 33</b>	<b>Summe Einzahlungen investive Gebarung</b>							<b>31.500,00</b>	<b>20.000,00</b>	<b>11.500,00</b>
1/820000-010000	Zubau, Erweiterung		3413	2 40	0,00	0,00	0,00	166,56	12.700,00	-12.533,44
5/820000-010000	Baukosten		3413	1 40	0,00	0,00	0,00	-3,34	0,00	-3,34
1/820000-020000	Maschinenankauf		3414	2 41	0,00	0,00	0,00	5.485,55	29.000,00	-23.514,45
1/820000-030000	Werkzeuge und sonstige Erzeugungsmittel		3414	2 41	0,00	0,00	0,00	1.558,20	6.000,00	-4.441,80
1/820000-040000	Fahrzeuge Ankauf		3414	2 41	0,00	0,00	0,00	457.356,44	205.000,00	252.356,44
1/820000-042000	Betriebsausstattung		3415	2 41	0,00	0,00	0,00	6.394,58	6.000,00	394,58
<b>SU 34</b>	<b>Summe Auszahlungen investive Gebarung</b>							<b>470.957,99</b>	<b>258.700,00</b>	<b>212.257,99</b>
<b>SA2</b>	<b>Saldo (2) Geldfluss aus der Investiven Gebarung (33 - 34)</b>							<b>-439.457,99</b>	<b>-238.700,00</b>	<b>-200.757,99</b>
<b>SA3</b>	<b>Saldo (3) Nettofinanzierungssaldo (Saldo 1 + Saldo 2)</b>							<b>-294.078,73</b>	<b>0,00</b>	<b>-294.078,73</b>
<b>Finanzierungstätigkeit</b>										
<b>SU 35</b>	<b>Summe Einzahlungen aus der Finanzierungstätigkeit</b>							<b>0,00</b>	<b>0,00</b>	<b>0,00</b>

		MVAG			Ergebnisrechnung			Finanzierungsrechnung		
		EH	FH	VCQU	RA 2022	VA 2022	RA - VA	RA 2022	VA 2022	RA - VA
1/820000-346600	Darlehen BAWAG-PSK		3614	65	0,00	0,00	0,00	1.355,16	1.400,00	-44,84
1/820000-346800	Darlehen Hypo NOE		3614	65	0,00	0,00	0,00	10.208,88	10.200,00	8,88
<b>SU 36</b>	<b>Summe Auszahlungen aus der Finanzierungstätigkeit</b>							<b>11.564,04</b>	<b>11.600,00</b>	<b>-35,96</b>
<b>SA4</b>	<b>Saldo (4) Geldfluss aus der Finanzierungstätigkeit (35 – 36)</b>							<b>-11.564,04</b>	<b>-11.600,00</b>	<b>35,96</b>
<b>SA5</b>	<b>Saldo (5) Geldfluss aus der voranschlagswirksamen Gebarung (Saldo 3 + Saldo 4)</b>							<b>-305.642,77</b>	<b>-11.600,00</b>	<b>-294.042,77</b>
<b>828</b>	<b>Sonstige Märkte</b>									
<b>828000</b>	<b>SONSTIGE MÄRKTE</b>									
<b>Operative Gebarung</b>										
2/828000+829000	Kostensätze Naschmarkt	2116	3116	18	1.822,45	2.000,00	-177,55	1.647,20	2.000,00	-352,80
2/828000+852000	Marktstandsgebühren	2113	3113	12	8.382,10	8.000,00	382,10	7.904,10	8.000,00	-95,90
<b>SU 21 / 31</b>	<b>Summe Erträge / Einzahlungen operative Gebarung</b>				<b>10.204,55</b>	<b>10.000,00</b>	<b>204,55</b>	<b>9.551,30</b>	<b>10.000,00</b>	<b>-448,70</b>
1/828000-5	Personalkonten verdichtet	22	32		2.031,55	2.400,00	-368,45	2.015,16	2.300,00	-284,84
1/828000-600000	Strom	2222	3222	24	1.397,18	1.700,00	-302,82	1.397,18	1.700,00	-302,82
1/828000-617000	Fahrzeug- und Maschinenkosten	2224	3224	24	242,67	500,00	-257,33	242,67	500,00	-257,33
1/828000-724000	Reisegebühren	2225	3225	24	2,69	0,00	2,69	2,69	0,00	2,69
1/828000-728500	Entgelte für sonstige Leistungen	2225	3225	24	286,30	2.700,00	-2.413,70	94,30	2.700,00	-2.605,70
1/828000-728800	Vergütung Bauhofleistungen	2225	3225	24	3.532,81	3.500,00	32,81	3.532,81	3.500,00	32,81
1/828000-729000	Sonstige Ausgaben	2225	3225	24	391,80	0,00	391,80	391,80	0,00	391,80
<b>SU 22 / 32</b>	<b>Summe Aufwendungen / Auszahlungen operative Gebarung</b>				<b>7.885,00</b>	<b>10.800,00</b>	<b>-2.915,00</b>	<b>7.676,61</b>	<b>10.700,00</b>	<b>-3.023,39</b>
<b>SA 0 / SA 1</b>	<b>(0) Nettoergebnis (21 - 22) / (1) Geldfluss operative Gebarung (31 – 32)</b>				<b>2.319,55</b>	<b>-800,00</b>	<b>3.119,55</b>	<b>1.874,69</b>	<b>-700,00</b>	<b>2.574,69</b>
<b>SU 23</b>	<b>Summe Haushaltsrücklagen</b>				<b>0,00</b>	<b>0,00</b>	<b>0,00</b>	<b>0,00</b>	<b>0,00</b>	<b>0,00</b>
<b>SA00</b>	<b>Nettoergebnis nach Zuw./Entn. Haushaltsrücklagen (Saldo 0 +/- SU23)</b>				<b>2.319,55</b>	<b>-800,00</b>	<b>3.119,55</b>			
<b>Investive Gebarung</b>										
<b>SU 33</b>	<b>Summe Einzahlungen investive Gebarung</b>							<b>0,00</b>	<b>0,00</b>	<b>0,00</b>
<b>SU 34</b>	<b>Summe Auszahlungen investive Gebarung</b>							<b>0,00</b>	<b>0,00</b>	<b>0,00</b>
<b>SA2</b>	<b>Saldo (2) Geldfluss aus der Investiven Gebarung (33 – 34)</b>							<b>0,00</b>	<b>0,00</b>	<b>0,00</b>
<b>SA3</b>	<b>Saldo (3) Nettofinanzierungssaldo (Saldo 1 + Saldo 2)</b>							<b>1.874,69</b>	<b>-700,00</b>	<b>2.574,69</b>
<b>Finanzierungstätigkeit</b>										
<b>SU 35</b>	<b>Summe Einzahlungen aus der Finanzierungstätigkeit</b>							<b>0,00</b>	<b>0,00</b>	<b>0,00</b>
<b>SU 36</b>	<b>Summe Auszahlungen aus der Finanzierungstätigkeit</b>							<b>0,00</b>	<b>0,00</b>	<b>0,00</b>
<b>SA4</b>	<b>Saldo (4) Geldfluss aus der Finanzierungstätigkeit (35 – 36)</b>							<b>0,00</b>	<b>0,00</b>	<b>0,00</b>
<b>SA5</b>	<b>Saldo (5) Geldfluss aus der voranschlagswirksamen Gebarung (Saldo 3 + Saldo 4)</b>							<b>1.874,69</b>	<b>-700,00</b>	<b>2.574,69</b>

		MVAG			Ergebnisrechnung			Finanzierungsrechnung		
		MVAG EH	MVAG FH	VCQU	RA 2022	VA 2022	RA - VA	RA 2022	VA 2022	RA - VA
<b>83</b>	<b>Betriebsähnliche Einrichtungen und Betriebe (Fortsetzung)</b>									
<b>831</b>	<b>Freibäder</b>									
<b>831000</b>	<b>AUBAD UND ERHOLUNGSPARK</b>									
<b>Operative Gebarung</b>										
2/831000+810000	Benützungsgebühren	2114	3114	13	197.740,82	270.000,00	-72.259,18	197.684,45	270.000,00	-72.315,55
2/831000+811100	Pacht - Bootsverleih	2115	3115	14	9.422,92	0,00	9.422,92	9.422,92	0,00	9.422,92
2/831000+811200	Pachteinnahmen	2115	3115	14	7.783,18	9.500,00	-1.716,82	0,00	9.500,00	-9.500,00
2/831000+813000	Erträge aus der Auflösung von Investitionszuschüssen (Kapitaltransfers)	2127			44,04	100,00	-55,96	0,00	0,00	0,00
2/831000+817000	Erträge aus der Auflösung von sonstigen Rückstellungen	2117			616,92	600,00	16,92	0,00	0,00	0,00
2/831000+829000	Sonstige Einnahmen	2116	3116	18	7.204,02	10.000,00	-2.795,98	7.204,02	10.000,00	-2.795,98
2/831000+829100	Ersätze von Versicherungen	2116	3116	18	0,00	500,00	-500,00	0,00	500,00	-500,00
<b>SU 21 / 31</b>	<b>Summe Erträge / Einzahlungen operative Gebarung</b>				<b>222.811,90</b>	<b>290.700,00</b>	<b>-67.888,10</b>	<b>214.311,39</b>	<b>290.000,00</b>	<b>-75.688,61</b>
1/831000-400000	Geringwertige Wirtschaftsgüter (GWG)	2221	3221	23	1.430,32	600,00	830,32	1.430,32	600,00	830,32
1/831000-400100	Dienstbekleidung	2221	3221	23	1.698,87	2.800,00	-1.101,13	1.698,87	2.800,00	-1.101,13
1/831000-413000	Handelswaren (Shop und Automat)	2221	3221	23	4.572,59	3.200,00	1.372,59	4.714,84	3.200,00	1.514,84
1/831000-454000	Reinigungsmaterial	2221	3221	23	8,25	500,00	-491,75	8,25	500,00	-491,75
1/831000-459000	Sonstige Verbrauchsgüter	2221	3221	23	253,55	200,00	53,55	253,55	200,00	53,55
1/831000-5	Personalkonten verdichtet	22	32		238.860,30	188.100,00	50.760,30	237.213,03	186.900,00	50.313,03
1/831000-600000	Strom	2222	3222	24	2.747,72	3.200,00	-452,28	2.747,72	3.200,00	-452,28
1/831000-610000	Instandhaltung Grund und Boden	2224	3224	24	14.205,68	13.000,00	1.205,68	14.225,70	13.000,00	1.225,70
1/831000-614000	Instandhaltung Gebäude	2224	3224	24	443,41	2.000,00	-1.556,59	1.645,57	2.000,00	-354,43
1/831000-616000	Instandhaltung von Maschinen und maschinellen Anlagen	2224	3224	2 24	269,90	0,00	269,90	269,90	0,00	269,90
1/831000-617000	Fahrzeug- und Maschinenkosten	2224	3224	24	13.610,84	15.000,00	-1.389,16	13.610,84	15.000,00	-1.389,16
1/831000-618400	Baumpflege	2224	3224	24	29.338,14	7.000,00	22.338,14	29.338,14	7.000,00	22.338,14
1/831000-630000	Porto	2222	3222	24	666,67	400,00	266,67	666,67	400,00	266,67
1/831000-631000	Telekommunikationsdienste	2222	3222	24	746,97	800,00	-53,03	754,16	800,00	-45,84
1/831000-650000	Kreditzinsen	2241	3241	25	1.704,82	2.000,00	-295,18	1.704,82	2.000,00	-295,18
1/831000-670000	Versicherungen	2222	3222	24	2.950,74	3.000,00	-49,26	2.950,74	3.000,00	-49,26
1/831000-680000	Planmäßige Abschreibung	2226			38.708,30	39.300,00	-591,70	0,00	0,00	0,00
1/831000-710000	Öffentliche Abgaben	2225	3225	24	17.023,99	10.000,00	7.023,99	15.070,99	10.000,00	5.070,99
1/831000-710100	Kommunalsteuer	2225	3225	24	5.641,36	4.500,00	1.141,36	5.641,36	4.500,00	1.141,36
1/831000-724000	Reisegebühren	2225	3225	24	724,78	800,00	-75,22	724,78	800,00	-75,22
1/831000-728000	Leistungsentgelte an Firmen	2225	3225	24	36.260,91	28.000,00	8.260,91	36.948,41	28.000,00	8.948,41
1/831000-728300	Werbung	2225	3225	24	2.730,05	6.000,00	-3.269,95	2.730,05	6.000,00	-3.269,95
1/831000-728500	Bootsverleih	2225	3225	24	4.744,24	4.000,00	744,24	3.428,65	4.000,00	-571,35



		MVAG			Ergebnisrechnung			Finanzierungsrechnung		
		EH	FH	VCQU	RA 2022	VA 2022	RA - VA	RA 2022	VA 2022	RA - VA
1/831000-728800	Vergütung Bauhofleistungen	2225	3225	24	64.389,60	70.000,00	-5.610,40	64.389,60	70.000,00	-5.610,40
1/831000-729000	Sonstige Ausgaben	2225	3225	24	165,67	0,00	165,67	165,67	0,00	165,67
<b>SU 22 / 32</b>	<b>Summe Aufwendungen / Auszahlungen operative Gebarung</b>				<b>483.897,67</b>	<b>404.400,00</b>	<b>79.497,67</b>	<b>442.332,63</b>	<b>363.900,00</b>	<b>78.432,63</b>
<b>SA 0 / SA 1</b>	<b>(0) Nettoergebnis (21 - 22) / (1) Geldfluss operative Gebarung (31 - 32)</b>				<b>-261.085,77</b>	<b>-113.700,00</b>	<b>-147.385,77</b>	<b>-228.021,24</b>	<b>-73.900,00</b>	<b>-154.121,24</b>
<b>SU 23</b>	<b>Summe Haushaltsrücklagen</b>				<b>0,00</b>	<b>0,00</b>	<b>0,00</b>	<b>0,00</b>	<b>0,00</b>	<b>0,00</b>
<b>SA00</b>	<b>Nettoergebnis nach Zuw./Entn. Haushaltsrücklagen (Saldo 0 +/- SU23)</b>				<b>-261.085,77</b>	<b>-113.700,00</b>	<b>-147.385,77</b>			
<b>Investive Gebarung</b>										
<b>SU 33</b>	<b>Summe Einzahlungen investive Gebarung</b>							<b>0,00</b>	<b>0,00</b>	<b>0,00</b>
1/831000-006000	Sonstige Grundstückseinrichtungen		3412	2 40	0,00	0,00	0,00	0,00	9.000,00	-9.000,00
1/831000-042000	Betriebsausstattung		3415	2 41	0,00	0,00	0,00	808,00	5.500,00	-4.692,00
1/831000-050000	Kinderspielplatz		3412	2 40	0,00	0,00	0,00	0,00	1.000,00	-1.000,00
<b>SU 34</b>	<b>Summe Auszahlungen investive Gebarung</b>							<b>808,00</b>	<b>15.500,00</b>	<b>-14.692,00</b>
<b>SA2</b>	<b>Saldo (2) Geldfluss aus der Investiven Gebarung (33 - 34)</b>							<b>-808,00</b>	<b>-15.500,00</b>	<b>14.692,00</b>
<b>SA3</b>	<b>Saldo (3) Nettofinanzierungssaldo (Saldo 1 + Saldo 2)</b>							<b>-228.829,24</b>	<b>-89.400,00</b>	<b>-139.429,24</b>
<b>Finanzierungstätigkeit</b>										
<b>SU 35</b>	<b>Summe Einzahlungen aus der Finanzierungstätigkeit</b>							<b>0,00</b>	<b>0,00</b>	<b>0,00</b>
1/831000-346600	Darlehen BAWAG-PSK		3614	65	0,00	0,00	0,00	11.033,88	10.900,00	133,88
<b>SU 36</b>	<b>Summe Auszahlungen aus der Finanzierungstätigkeit</b>							<b>11.033,88</b>	<b>10.900,00</b>	<b>133,88</b>
<b>SA4</b>	<b>Saldo (4) Geldfluss aus der Finanzierungstätigkeit (35 - 36)</b>							<b>-11.033,88</b>	<b>-10.900,00</b>	<b>-133,88</b>
<b>SA5</b>	<b>Saldo (5) Geldfluss aus der voranschlagswirksamen Gebarung (Saldo 3 + Saldo 4)</b>							<b>-239.863,12</b>	<b>-100.300,00</b>	<b>-139.563,12</b>
<b>833</b>	<b>Hallenbäder</b>									
<b>833000</b>	<b>HALLENBAD</b>									
<b>Operative Gebarung</b>										
2/833000+810000	Badebenutzungsgebühren Bad + Sauna	2114	3114	13	456.270,93	440.000,00	16.270,93	465.686,28	440.000,00	25.686,28
2/833000+810100	Benutzungsgebühren für Solarien	2114	3114	13	4.817,58	9.300,00	-4.482,42	4.817,58	9.300,00	-4.482,42
2/833000+810200	Gutscheine/Geldwertkarten	2114	3114	13	117,00	1.000,00	-883,00	117,00	1.000,00	-883,00
2/833000+811000	Miet- und Pachtertrag	2115	3115	14	390,00	0,00	390,00	0,00	0,00	0,00
2/833000+811002	Miet- und Pachtertrag Turnsaal	2115	3115	14	3.383,41	0,00	3.383,41	285,00	0,00	285,00
2/833000+811100	Pachteinnahmen 20%	2115	3115	14	0,00	1.500,00	-1.500,00	1.000,02	1.500,00	-499,98
2/833000+813000	Erträge aus der Auflösung von Investitionszuschüssen (Kapitaltransfers)	2127			125,00	100,00	25,00	0,00	0,00	0,00
2/833000+817000	Erträge aus der Auflösung von sonstigen Rückstellungen	2117			6.490,48	5.400,00	1.090,48	0,00	0,00	0,00
2/833000+829000	Sonstige Einnahmen (Shop)	2116	3116	18	16.179,48	25.000,00	-8.820,52	16.091,98	25.000,00	-8.908,02
2/833000+829001	Sonstige Einnahmen	2116	3116	18	6.350,00	0,00	6.350,00	2.633,33	0,00	2.633,33
2/833000+829100	Ersätze von Versicherungen	2116	3116	18	1.215,83	1.000,00	215,83	1.215,83	1.000,00	215,83
2/833000+829200	Einnahmen Getränkeautomat	2116	3116	18	24.042,59	19.000,00	5.042,59	24.042,59	19.000,00	5.042,59
<b>SU 21 / 31</b>	<b>Summe Erträge / Einzahlungen operative Gebarung</b>				<b>519.382,30</b>	<b>502.300,00</b>	<b>17.082,30</b>	<b>515.889,61</b>	<b>496.800,00</b>	<b>19.089,61</b>

	MVAG	MVAG	VCQU	Ergebnisrechnung			Finanzierungsrechnung			
				EH	FH		RA 2022	VA 2022	RA - VA	RA 2022
1/833000-400000	Geringwertige Wirtschaftsgüter (GWG) Shop	2221	3221	23	2.706,70	2.500,00	206,70	2.889,20	2.500,00	389,20
1/833000-400100	Dienstbekleidung	2221	3221	23	1.656,10	4.000,00	-2.343,90	1.656,10	4.000,00	-2.343,90
1/833000-400200	Geringwertige Wirtschaftsgüter (GWG)	2221	3221	23	5.802,15	0,00	5.802,15	5.802,15	0,00	5.802,15
1/833000-413000	Handelswaren (Shop und Automat)	2221	3221	23	25.449,68	13.000,00	12.449,68	25.247,80	13.000,00	12.247,80
1/833000-454000	Reinigungsmaterial	2221	3221	23	2.416,24	2.200,00	216,24	2.416,24	2.200,00	216,24
1/833000-455000	Chemische Mittel (Chlor)	2221	3221	23	11.338,25	12.000,00	-661,75	12.170,03	12.000,00	170,03
1/833000-459000	Sonstige Verbrauchsgüter	2221	3221	23	7.855,08	7.000,00	855,08	7.855,08	7.000,00	855,08
1/833000-5	Personalkonten verdichtet	22	32		381.792,56	397.700,00	-15.907,44	375.101,63	392.100,00	-16.998,37
1/833000-600000	Strom	2222	3222	24	142.954,72	78.000,00	64.954,72	140.678,50	78.000,00	62.678,50
1/833000-600300	Wärme	2222	3222	24	91.314,69	83.000,00	8.314,69	91.314,69	83.000,00	8.314,69
1/833000-614000	Instandhaltung Gebäude	2224	3224	24	12.054,78	12.000,00	54,78	31.066,99	12.000,00	19.066,99
1/833000-614002	Instandhaltung Gebäude Turnsaal	2224	3224	24	461,00	0,00	461,00	0,00	0,00	0,00
1/833000-616000	Instandhaltung von Maschinen und maschinellen Anlagen	2224	3224	24	48.838,78	50.000,00	-1.161,22	48.708,28	50.000,00	-1.291,72
1/833000-617000	Fahrzeug- und Maschinenkosten	2224	3224	24	1.433,81	2.200,00	-766,19	1.433,81	2.200,00	-766,19
1/833000-618000	Instandhaltung der Einrichtung	2224	3224	24	12.641,13	15.000,00	-2.358,87	12.612,56	15.000,00	-2.387,44
1/833000-631000	Telekommunikationsdienste	2222	3222	24	2.339,62	2.700,00	-360,38	2.326,33	2.700,00	-373,67
1/833000-650000	Kreditzinsen	2241	3241	25	5.187,27	5.200,00	-12,73	5.187,27	5.200,00	-12,73
1/833000-659000	Geldverkehrsspesen (Bankomat)	2244	3244	24	868,56	1.000,00	-131,44	868,56	1.000,00	-131,44
1/833000-670000	Versicherungen	2222	3222	24	10.256,90	9.700,00	556,90	10.256,90	9.700,00	556,90
1/833000-680000	Planmäßige Abschreibung	2226			278.621,79	271.000,00	7.621,79	0,00	0,00	0,00
1/833000-710000	Öffentliche Abgaben	2225	3225	24	24.475,55	44.500,00	-20.024,45	24.475,55	44.500,00	-20.024,45
1/833000-710100	Kommunalsteuer	2225	3225	24	8.600,86	9.100,00	-499,14	8.600,86	9.100,00	-499,14
1/833000-724000	Reisegebühren	2225	3225	24	1.350,10	1.500,00	-149,90	1.350,10	1.500,00	-149,90
1/833000-728300	Werbung	2225	3225	24	3.105,51	7.000,00	-3.894,49	3.105,51	7.000,00	-3.894,49
1/833000-728500	Leistungsentgelte an Firmen	2225	3225	24	243.679,67	240.000,00	3.679,67	245.533,28	240.000,00	5.533,28
1/833000-728502	Leistungsentgelte an Firmen Turnsaal	2225	3225	24	3.774,40	0,00	3.774,40	2.322,70	0,00	2.322,70
1/833000-728800	Vergütung Bauhofleistungen	2225	3225	24	2.380,30	4.600,00	-2.219,70	2.380,30	4.600,00	-2.219,70
<b>SU 22 / 32</b>	<b>Summe Aufwendungen / Auszahlungen operative Gebarung</b>				<b>1.333.356,20</b>	<b>1.274.900,00</b>	<b>58.456,20</b>	<b>1.065.360,42</b>	<b>998.300,00</b>	<b>67.060,42</b>
<b>SA 0 / SA 1</b>	<b>(0) Nettoergebnis (21 - 22) / (1) Geldfluss operative Gebarung (31 - 32)</b>				<b>-813.973,90</b>	<b>-772.600,00</b>	<b>-41.373,90</b>	<b>-549.470,81</b>	<b>-501.500,00</b>	<b>-47.970,81</b>
<b>SU 23</b>	<b>Summe Haushaltsrücklagen</b>				<b>0,00</b>	<b>0,00</b>	<b>0,00</b>	<b>0,00</b>	<b>0,00</b>	<b>0,00</b>
<b>SA00</b>	<b>Nettoergebnis nach Zuw./Entn. Haushaltsrücklagen (Saldo 0 +/- SU23)</b>				<b>-813.973,90</b>	<b>-772.600,00</b>	<b>-41.373,90</b>			
<b>Investive Gebarung</b>										
<b>SU 33</b>	<b>Summe Einzahlungen investive Gebarung</b>							<b>0,00</b>	<b>0,00</b>	<b>0,00</b>
1/833000-042000	Betriebsausstattung		3415	2 41	0,00	0,00	0,00	2.195,00	8.000,00	-5.805,00
<b>SU 34</b>	<b>Summe Auszahlungen investive Gebarung</b>							<b>2.195,00</b>	<b>8.000,00</b>	<b>-5.805,00</b>
<b>SA2</b>	<b>Saldo (2) Geldfluss aus der Investiven Gebarung (33 - 34)</b>							<b>-2.195,00</b>	<b>-8.000,00</b>	<b>5.805,00</b>
<b>SA3</b>	<b>Saldo (3) Nettofinanzierungssaldo (Saldo 1 + Saldo 2)</b>							<b>-551.665,81</b>	<b>-509.500,00</b>	<b>-42.165,81</b>

		MVAG	MVAG	VCQU	Ergebnisrechnung			Finanzierungsrechnung		
		EH	FH		RA 2022	VA 2022	RA - VA	RA 2022	VA 2022	RA - VA
<b>Finanzierungstätigkeit</b>										
<b>SU 35</b>	<b>Summe Einzahlungen aus der Finanzierungstätigkeit</b>							<b>0,00</b>	<b>0,00</b>	<b>0,00</b>
1/833000-346600	Darlehen BAWAG-PSK		3614	65	0,00	0,00	0,00	46.512,63	46.500,00	12,63
<b>SU 36</b>	<b>Summe Auszahlungen aus der Finanzierungstätigkeit</b>							<b>46.512,63</b>	<b>46.500,00</b>	<b>12,63</b>
<b>SA4</b>	<b>Saldo (4) Geldfluss aus der Finanzierungstätigkeit (35 – 36)</b>							<b>-46.512,63</b>	<b>-46.500,00</b>	<b>-12,63</b>
<b>SA5</b>	<b>Saldo (5) Geldfluss aus der voranschlagswirksamen Gebarung (Saldo 3 + Saldo 4)</b>							<b>-598.178,44</b>	<b>-556.000,00</b>	<b>-42.178,44</b>
<b>839 Sonstige Betriebe und betriebsähnliche Einrichtungen</b>										
<b>839100 WASSERPARK</b>										
<b>Operative Gebarung</b>										
2/839100+808000	Kartenverkauf Garten Tulln	2116	3116	16	32.731,94	30.000,00	2.731,94	32.731,94	30.000,00	2.731,94
2/839100+811100	Einnahmen Bootsverleih	2115	3115	14	20.794,76	21.000,00	-205,24	18.696,01	21.000,00	-2.303,99
2/839100+817000	Erträge aus der Auflösung von sonstigen Rückstellungen	2117			4.747,89	500,00	4.247,89	0,00	0,00	0,00
2/839100+829000	Sonstige Einnahmen	2116	3116	18	0,00	300,00	-300,00	0,00	300,00	-300,00
2/839100+864000	Beitrag LGS Besucheranteil	2123	3123	16	29.986,00	30.000,00	-14,00	29.986,00	30.000,00	-14,00
<b>SU 21 / 31</b>	<b>Summe Erträge / Einzahlungen operative Gebarung</b>				<b>88.260,59</b>	<b>81.800,00</b>	<b>6.460,59</b>	<b>81.413,95</b>	<b>81.300,00</b>	<b>113,95</b>
1/839100-400000	Geringwertige Wirtschaftsgüter (GWG)	2221	3221	23	299,05	300,00	-0,95	299,05	300,00	-0,95
1/839100-400100	Dienstbekleidung	2221	3221	23	156,66	300,00	-143,34	156,66	300,00	-143,34
1/839100-413000	Kartenankauf Garten Tulln	2221	3221	23	70.575,72	60.000,00	10.575,72	70.575,72	60.000,00	10.575,72
1/839100-454000	Reinigungsmaterial	2221	3221	23	0,00	100,00	-100,00	0,00	100,00	-100,00
1/839100-459000	Sonstige Verbrauchsgüter	2221	3221	23	580,97	600,00	-19,03	580,97	600,00	-19,03
1/839100-5	Personalkonten verdichtet	22	32		29.839,98	49.800,00	-19.960,02	29.791,45	48.800,00	-19.008,55
1/839100-600000	Strom	2222	3222	24	1.388,31	1.200,00	188,31	1.388,31	1.200,00	188,31
1/839100-610000	Instandhaltung von Grund und Boden	2224	3224	24	23.265,46	20.000,00	3.265,46	16.790,46	20.000,00	-3.209,54
1/839100-614000	Instandhaltung von Gebäuden/Stegen	2224	3224	24	155,93	500,00	-344,07	155,93	500,00	-344,07
1/839100-616000	Instandhaltung Schrankenanlage Badhausbrücke	2224	3224	24	1.499,80	1.100,00	399,80	1.499,80	1.100,00	399,80
1/839100-617000	Fahrzeug- und Maschinenkosten	2224	3224	24	2.012,31	1.500,00	512,31	2.012,31	1.500,00	512,31
1/839100-618400	Baumpflege	2224	3224	24	30.499,81	28.500,00	1.999,81	30.499,81	28.500,00	1.999,81
1/839100-630000	Porto	2222	3222	24	0,00	200,00	-200,00	0,00	200,00	-200,00
1/839100-631000	Telekommunikationsdienste	2222	3222	24	0,00	200,00	-200,00	0,00	200,00	-200,00
1/839100-680000	Planmäßige Abschreibung	2226			1.323,58	1.000,00	323,58	0,00	0,00	0,00
1/839100-710000	Öffentliche Abgaben	2225	3225	24	140,00	1.000,00	-860,00	140,00	1.000,00	-860,00
1/839100-710100	Kommunalsteuer	2225	3225	24	709,75	1.200,00	-490,25	709,75	1.200,00	-490,25
1/839100-724000	Reisegebühren	2225	3225	24	46,34	100,00	-53,66	46,34	100,00	-53,66
1/839100-728300	Werbung	2225	3225	24	420,52	500,00	-79,48	420,52	500,00	-79,48
1/839100-728500	Leistungsentgelte an Firmen	2225	3225	24	4.818,33	24.000,00	-19.181,67	4.659,55	24.000,00	-19.340,45

		MVAG			Ergebnisrechnung			Finanzierungsrechnung		
		EH	FH	VCQU	RA 2022	VA 2022	RA - VA	RA 2022	VA 2022	RA - VA
1/839100-728800	Vergütung Bauhofleistungen	2225	3225	24	10.741,00	9.000,00	1.741,00	10.741,00	9.000,00	1.741,00
<b>SU 22 / 32</b>	<b>Summe Aufwendungen / Auszahlungen operative Gebarung</b>				<b>178.473,52</b>	<b>201.100,00</b>	<b>-22.626,48</b>	<b>170.467,63</b>	<b>199.100,00</b>	<b>-28.632,37</b>
<b>SA 0 / SA 1</b>	<b>(0) Nettoergebnis (21 - 22) / (1) Geldfluss operative Gebarung (31 - 32)</b>				<b>-90.212,93</b>	<b>-119.300,00</b>	<b>29.087,07</b>	<b>-89.053,68</b>	<b>-117.800,00</b>	<b>28.746,32</b>
<b>SU 23</b>	<b>Summe Haushaltsrücklagen</b>				<b>0,00</b>	<b>0,00</b>	<b>0,00</b>	<b>0,00</b>	<b>0,00</b>	<b>0,00</b>
<b>SA00</b>	<b>Nettoergebnis nach Zuw./Entn. Haushaltsrücklagen (Saldo 0 +/- SU23)</b>				<b>-90.212,93</b>	<b>-119.300,00</b>	<b>29.087,07</b>			
<b>Investive Gebarung</b>										
<b>SU 33</b>	<b>Summe Einzahlungen investive Gebarung</b>							<b>0,00</b>	<b>0,00</b>	<b>0,00</b>
1/839100-042000	Betriebsausstattung		3415	2 41	0,00	0,00	0,00	732,50	5.000,00	-4.267,50
<b>SU 34</b>	<b>Summe Auszahlungen investive Gebarung</b>							<b>732,50</b>	<b>5.000,00</b>	<b>-4.267,50</b>
<b>SA2</b>	<b>Saldo (2) Geldfluss aus der Investiven Gebarung (33 - 34)</b>							<b>-732,50</b>	<b>-5.000,00</b>	<b>4.267,50</b>
<b>SA3</b>	<b>Saldo (3) Nettofinanzierungssaldo (Saldo 1 + Saldo 2)</b>							<b>-89.786,18</b>	<b>-122.800,00</b>	<b>33.013,82</b>
<b>Finanzierungstätigkeit</b>										
<b>SU 35</b>	<b>Summe Einzahlungen aus der Finanzierungstätigkeit</b>							<b>0,00</b>	<b>0,00</b>	<b>0,00</b>
<b>SU 36</b>	<b>Summe Auszahlungen aus der Finanzierungstätigkeit</b>							<b>0,00</b>	<b>0,00</b>	<b>0,00</b>
<b>SA4</b>	<b>Saldo (4) Geldfluss aus der Finanzierungstätigkeit (35 - 36)</b>							<b>0,00</b>	<b>0,00</b>	<b>0,00</b>
<b>SA5</b>	<b>Saldo (5) Geldfluss aus der voranschlagswirksamen Gebarung (Saldo 3 + Saldo 4)</b>							<b>-89.786,18</b>	<b>-122.800,00</b>	<b>33.013,82</b>
<b>84 Liegenschaften, Wohn- und Geschäftsgebäude</b>										
<b>840 Grundbesitz</b>										
<b>840000 VERWALTUNG GRUNDVERMÖGEN</b>										
<b>Operative Gebarung</b>										
6/840000+801000	Veräußerungen von Grundstücken und Grundstückseinrichtungen	2116		2 30	661.787,70	360.000,00	301.787,70	0,00	0,00	0,00
2/840000+802000	Veräußerungen von Gebäuden und Bauten	2116		30	0,00	6.000,00	-6.000,00	0,00	0,00	0,00
6/840000+802000	Veräußerungen von Gebäuden und Bauten	2116		2 30	962.573,01	985.000,00	-22.426,99	0,00	0,00	0,00
2/840000+810000	Leistungserlöse	2114	3114	13	3.304,27	1.800,00	1.504,27	3.282,64	1.800,00	1.482,64
2/840000+811000	Fischereipacht	2115	3115	14	32.125,59	28.600,00	3.525,59	32.125,59	28.600,00	3.525,59
2/840000+811100	Grundpacht	2115	3115	14	90.358,97	59.600,00	30.758,97	90.143,19	59.600,00	30.543,19
2/840000+811110	Grundpacht Erholungsgebiet Tulln	2115	3115	14	83.396,68	75.000,00	8.396,68	88.450,00	75.000,00	13.450,00
2/840000+811200	Grundpacht Erholungsgebiet LALE links	2115	3115	14	181.397,20	170.000,00	11.397,20	183.877,42	170.000,00	13.877,42
2/840000+811300	Grundpacht Erholungsgebiet LALE rechts	2115	3115	14	90.214,23	79.000,00	11.214,23	90.214,23	79.000,00	11.214,23
2/840000+811500	Grundpacht Gartenfeld	2115	3115	14	11.242,26	10.500,00	742,26	11.198,37	10.500,00	698,37
2/840000+811600	Dienstbarkeit	2115	3115	14	3.754,96	100,00	3.654,96	2.379,96	100,00	2.279,96
2/840000+811700	Mietzins-Campingplatz Tulln	2115	3115	14	36.076,90	34.000,00	2.076,90	36.076,90	34.000,00	2.076,90
2/840000+811800	Bauzinse (ohne UST)	2115	3115	14	6.342,09	5.200,00	1.142,09	6.342,09	5.200,00	1.142,09

		MVAG			Ergebnisrechnung			Finanzierungsrechnung		
		EH	FH	VCQU	RA 2022	VA 2022	RA - VA	RA 2022	VA 2022	RA - VA
2/840000+811900	Bestandszins mit UST	2115	3115	14	31.336,66	27.900,00	3.436,66	31.336,66	27.900,00	3.436,66
2/840000+816000	Kosteners.f.Verwaltungsaufwand	2114	3114	13	20.000,00	25.000,00	-5.000,00	20.000,00	25.000,00	-5.000,00
2/840000+816100	Betriebskosten Erholungsgebiet Lale links	2114	3114	13	2.710,86	600,00	2.110,86	2.881,41	600,00	2.281,41
2/840000+816200	Instandhaltungskosten Erholungsgebiet Lale links	2114	3114	13	1.786,27	700,00	1.086,27	1.847,13	700,00	1.147,13
2/840000+816300	Betriebskosten EHZ I u. EHZ II	2114	3114	13	76,93	100,00	-23,07	83,76	100,00	-16,24
2/840000+816400	Instandhaltungskosten EHZ I u. EHZ II	2114	3114	13	304,32	100,00	204,32	306,84	100,00	206,84
2/840000+816500	Betriebskosten Sandfeld	2114	3114	13	136,75	100,00	36,75	136,75	100,00	36,75
2/840000+816600	Instandhaltungskosten Sandfeld	2114	3114	13	410,76	100,00	310,76	410,76	100,00	310,76
2/840000+817000	Erträge aus der Auflösung von sonstigen Rückstellungen	2117			5.004,45	5.200,00	-195,55	0,00	0,00	0,00
2/840000+829000	Sonstige Einnahmen	2116	3116	18	5.441,24	4.000,00	1.441,24	5.769,59	4.000,00	1.769,59
2/840000+829500	Rückerstattung für Müllentsorgung	2116	3116	18	13.592,64	8.000,00	5.592,64	13.805,54	8.000,00	5.805,54
<b>SU 21 / 31</b>	<b>Summe Erträge / Einzahlungen operative Gebarung</b>				<b>2.243.374,74</b>	<b>1.886.600,00</b>	<b>356.774,74</b>	<b>620.668,83</b>	<b>530.400,00</b>	<b>90.268,83</b>
1/840000-400000	Geringwertige Wirtschaftsgüter (GWG)	2221	3221	23	526,01	1.500,00	-973,99	849,76	1.500,00	-650,24
1/840000-400100	Dienstbekleidung	2221	3221	23	0,00	500,00	-500,00	0,00	500,00	-500,00
1/840000-413000	Hausholzablöse	2221	3221	23	29.558,31	40.100,00	-10.541,69	29.558,31	40.100,00	-10.541,69
1/840000-457000	Druckwerke	2221	3221	23	290,59	100,00	190,59	290,59	100,00	190,59
1/840000-5	Personalkonten verdichtet	22	32		211.701,24	195.600,00	16.101,24	201.752,66	192.000,00	9.752,66
1/840000-610000	Instandhaltung Grund und Boden	2224	3224	24	19.250,71	27.000,00	-7.749,29	25.710,71	27.000,00	-1.289,29
1/840000-617000	Fahrzeug- und Maschinenkosten	2224	3224	24	9.547,46	11.000,00	-1.452,54	9.547,46	11.000,00	-1.452,54
1/840000-618400	Baumpflege	2224	3224	24	19.328,68	30.000,00	-10.671,32	19.328,68	30.000,00	-10.671,32
1/840000-631000	Telekommunikationsdienste	2222	3222	24	542,08	500,00	42,08	493,72	500,00	-6,28
1/840000-680000	Planmäßige Abschreibung	2226			4.042,61	39.800,00	-35.757,39	0,00	0,00	0,00
1/840000-683000	Verluste aus dem Abgang von Sachanlagen und immateriellen Vermögenswerten	2226			327.922,04	144.400,00	183.522,04	0,00	0,00	0,00
1/840000-691000	Uneinbringliche Forderungen	2225	3225	24	1.600,63	100,00	1.500,63	1.600,63	100,00	1.500,63
1/840000-700000	Pachtzinse	2223	3223	24	73.402,30	66.000,00	7.402,30	73.286,61	66.000,00	7.286,61
1/840000-710000	Öffentliche Abgaben	2225	3225	24	26.613,68	29.000,00	-2.386,32	26.613,68	29.000,00	-2.386,32
5/840000-710000	Öffentliche Abgaben	2225	3225	24	128.427,69	80.000,00	48.427,69	128.427,69	80.000,00	48.427,69
1/840000-710100	Kommunalsteuer	2225	3225	24	4.865,86	4.700,00	165,86	4.865,86	4.700,00	165,86
1/840000-724000	Reisegebühren	2225	3225	24	170,01	200,00	-29,99	170,01	200,00	-29,99
1/840000-728500	Leistungsentgelte an Firmen	2225	3225	24	56.700,15	57.000,00	-299,85	62.942,63	57.000,00	5.942,63
5/840000-728500	Entgelte für sonstige Leistungen	2225	3225	24	131.552,86	0,00	131.552,86	131.552,86	0,00	131.552,86
1/840000-728800	Vergütung Bauhofleistungen	2225	3225	24	33.163,05	36.500,00	-3.336,95	33.163,05	36.500,00	-3.336,95
1/840000-764000	Ablösen Gartenfeld	2234	3234	27	0,00	5.000,00	-5.000,00	0,00	5.000,00	-5.000,00
<b>SU 22 / 32</b>	<b>Summe Aufwendungen / Auszahlungen operative Gebarung</b>				<b>1.079.205,96</b>	<b>769.000,00</b>	<b>310.205,96</b>	<b>750.154,91</b>	<b>581.200,00</b>	<b>168.954,91</b>
<b>SA 0 / SA 1</b>	<b>(0) Nettoergebnis (21 - 22) / (1) Geldfluss operative Gebarung (31 - 32)</b>				<b>1.164.168,78</b>	<b>1.117.600,00</b>	<b>46.568,78</b>	<b>-129.486,08</b>	<b>-50.800,00</b>	<b>-78.686,08</b>

		MVAG			Ergebnisrechnung			Finanzierungsrechnung		
		MVAG EH	MVAG FH	VCQU	RA 2022	VA 2022	RA - VA	RA 2022	VA 2022	RA - VA
<b>SU 23</b>	<b>Summe Haushaltsrücklagen</b>				<b>0,00</b>	<b>0,00</b>	<b>0,00</b>	<b>0,00</b>	<b>0,00</b>	<b>0,00</b>
<b>SA00</b>	<b>Nettoergebnis nach Zuw./Entn. Haushaltsrücklagen (Saldo 0 +/- SU23)</b>				<b>1.164.168,78</b>	<b>1.117.600,00</b>	<b>46.568,78</b>			
<b>Investive Gebarung</b>										
6/840000+801000	Veräußerungen von Grundstücken und Grundstückseinrichtungen		3312	2 30	0,00	0,00	0,00	592.678,10	360.000,00	232.678,10
2/840000+802000	Veräußerungen von Gebäuden und Bauten		3313	30	0,00	0,00	0,00	0,00	6.000,00	-6.000,00
6/840000+802000	Veräußerungen von Gebäuden und Bauten		3313	2 30	0,00	0,00	0,00	962.573,01	985.000,00	-22.426,99
<b>SU 33</b>	<b>Summe Einzahlungen investive Gebarung</b>							<b>1.555.251,11</b>	<b>1.351.000,00</b>	<b>204.251,11</b>
5/840000-001000	Grundstücksankauf		3412	2 40	0,00	0,00	0,00	232.356,91	406.000,00	-173.643,09
5/840000-010000	Gebäude und Bauten		3413	2 40	0,00	0,00	0,00	696.155,88	715.000,00	-18.844,12
1/840000-070000	Aktivierungsfähige Rechte (immaterielle Vermögenswerte)		3411	2 42	0,00	0,00	0,00	163.251,26	388.000,00	-224.748,74
<b>SU 34</b>	<b>Summe Auszahlungen investive Gebarung</b>							<b>1.091.764,05</b>	<b>1.509.000,00</b>	<b>-417.235,95</b>
<b>SA2</b>	<b>Saldo (2) Geldfluss aus der Investiven Gebarung (33 – 34)</b>							<b>463.487,06</b>	<b>-158.000,00</b>	<b>621.487,06</b>
<b>SA3</b>	<b>Saldo (3) Nettofinanzierungssaldo (Saldo 1 + Saldo 2)</b>							<b>334.000,98</b>	<b>-208.800,00</b>	<b>542.800,98</b>
<b>Finanzierungstätigkeit</b>										
<b>SU 35</b>	<b>Summe Einzahlungen aus der Finanzierungstätigkeit</b>							<b>0,00</b>	<b>0,00</b>	<b>0,00</b>
<b>SU 36</b>	<b>Summe Auszahlungen aus der Finanzierungstätigkeit</b>							<b>0,00</b>	<b>0,00</b>	<b>0,00</b>
<b>SA4</b>	<b>Saldo (4) Geldfluss aus der Finanzierungstätigkeit (35 – 36)</b>							<b>0,00</b>	<b>0,00</b>	<b>0,00</b>
<b>SA5</b>	<b>Saldo (5) Geldfluss aus der voranschlagswirksamen Gebarung (Saldo 3 + Saldo 4)</b>							<b>334.000,98</b>	<b>-208.800,00</b>	<b>542.800,98</b>
<b>846</b>	<b>Wohn- und Geschäftsgebäude (soweit nicht bei 853)</b>									
<b>846200</b>	<b>STADT DES MITEINANDERS</b>									
<b>Operative Gebarung</b>										
<b>SU 21 / 31</b>	<b>Summe Erträge / Einzahlungen operative Gebarung</b>				<b>0,00</b>	<b>0,00</b>	<b>0,00</b>	<b>0,00</b>	<b>0,00</b>	<b>0,00</b>
1/846200-5	Personalkonten verdichtet		22	32	1.873,85	2.300,00	-426,15	1.832,75	2.200,00	-367,25
1/846200-650000	Kreditzinsen		2241	3241 25	49,31	100,00	-50,69	49,31	100,00	-50,69
1/846200-680000	Planmäßige Abschreibung		2226		7.793,26	7.800,00	-6,74	0,00	0,00	0,00
1/846200-724000	Reisegebühren		2225	3225 24	30,24	100,00	-69,76	30,24	100,00	-69,76
<b>SU 22 / 32</b>	<b>Summe Aufwendungen / Auszahlungen operative Gebarung</b>				<b>9.746,66</b>	<b>10.300,00</b>	<b>-553,34</b>	<b>1.912,30</b>	<b>2.400,00</b>	<b>-487,70</b>
<b>SA 0 / SA 1</b>	<b>(0) Nettoergebnis (21 - 22) / (1) Geldfluss operative Gebarung (31 – 32)</b>				<b>-9.746,66</b>	<b>-10.300,00</b>	<b>553,34</b>	<b>-1.912,30</b>	<b>-2.400,00</b>	<b>487,70</b>
<b>SU 23</b>	<b>Summe Haushaltsrücklagen</b>				<b>0,00</b>	<b>0,00</b>	<b>0,00</b>	<b>0,00</b>	<b>0,00</b>	<b>0,00</b>
<b>SA00</b>	<b>Nettoergebnis nach Zuw./Entn. Haushaltsrücklagen (Saldo 0 +/- SU23)</b>				<b>-9.746,66</b>	<b>-10.300,00</b>	<b>553,34</b>			
<b>Investive Gebarung</b>										
<b>SU 33</b>	<b>Summe Einzahlungen investive Gebarung</b>							<b>0,00</b>	<b>0,00</b>	<b>0,00</b>
<b>SU 34</b>	<b>Summe Auszahlungen investive Gebarung</b>							<b>0,00</b>	<b>0,00</b>	<b>0,00</b>
<b>SA2</b>	<b>Saldo (2) Geldfluss aus der Investiven Gebarung (33 – 34)</b>							<b>0,00</b>	<b>0,00</b>	<b>0,00</b>

		MVAG			Ergebnisrechnung			Finanzierungsrechnung		
		MVAG EH	MVAG FH	VCQU	RA 2022	VA 2022	RA - VA	RA 2022	VA 2022	RA - VA
<b>SA3</b>	<b>Saldo (3) Nettofinanzierungssaldo (Saldo 1 + Saldo 2)</b>							<b>-1.912,30</b>	<b>-2.400,00</b>	<b>487,70</b>
<b>Finanzierungstätigkeit</b>										
<b>SU 35</b>	<b>Summe Einzahlungen aus der Finanzierungstätigkeit</b>							<b>0,00</b>	<b>0,00</b>	<b>0,00</b>
1/846200-346800	Darlehen Hypo NOE		3614	65	0,00	0,00	0,00	2.215,95	2.200,00	15,95
<b>SU 36</b>	<b>Summe Auszahlungen aus der Finanzierungstätigkeit</b>							<b>2.215,95</b>	<b>2.200,00</b>	<b>15,95</b>
<b>SA4</b>	<b>Saldo (4) Geldfluss aus der Finanzierungstätigkeit (35 – 36)</b>							<b>-2.215,95</b>	<b>-2.200,00</b>	<b>-15,95</b>
<b>SA5</b>	<b>Saldo (5) Geldfluss aus der voranschlagswirksamen Gebarung (Saldo 3 + Saldo 4)</b>							<b>-4.128,25</b>	<b>-4.600,00</b>	<b>471,75</b>
<b>85 Betriebe mit marktbestimmter Tätigkeit</b>										
<b>850 Betriebe der Wasserversorgung</b>										
<b>850000 BETRIEBE DER WASSERVERSORGUNG</b>										
<b>Operative Gebarung</b>										
2/850000+810000	Leistungserlös	2114	3114	13	135.128,19	60.000,00	75.128,19	145.172,16	60.000,00	85.172,16
2/850000+813000	Erträge aus der Auflösung von Investitionszuschüssen (Kapitaltransfers)	2127			417.017,46	405.700,00	11.317,46	0,00	0,00	0,00
6/850000+829000	Entnahme aus Rücklage - nicht voranschlagswirksame Gebarung	2116	3116	1 18	0,00	200.000,00	-200.000,00	0,00	200.000,00	-200.000,00
2/850000+829000	Schadensvergütungen	2116	3116	18	3.827,72	800,00	3.027,72	3.827,72	800,00	3.027,72
2/850000+852300	Bereitstellungsgebühr	2113	3113	12	923.439,67	928.000,00	-4.560,33	924.379,43	928.000,00	-3.620,57
2/850000+852400	Wasserbezugsgebühr	2113	3113	12	1.718.643,10	1.694.000,00	24.643,10	1.641.329,47	1.694.000,00	-52.670,53
2/850000+860100	Transfers von Bund, Bundesfonds und Bundeskammern	2121	3121	15	64.124,17	64.100,00	24,17	64.124,17	64.100,00	24,17
<b>SU 21 / 31</b>	<b>Summe Erträge / Einzahlungen operative Gebarung</b>				<b>3.262.180,31</b>	<b>3.352.600,00</b>	<b>-90.419,69</b>	<b>2.778.832,95</b>	<b>2.946.900,00</b>	<b>-168.067,05</b>
1/850000-400000	Geringwertige Wirtschaftsgüter (GWG)	2221	3221	23	160,88	7.000,00	-6.839,12	0,00	7.000,00	-7.000,00
1/850000-400100	Dienstbekleidung	2221	3221	23	1.635,46	1.800,00	-164,54	1.701,95	1.800,00	-98,05
1/850000-402000	Werkzeuge	2221	3221	23	9,16	3.000,00	-2.990,84	9,16	3.000,00	-2.990,84
1/850000-420000	Roh-, Hilfs- und Baustoffe	2221	3221	23	29.374,37	25.000,00	4.374,37	21.439,83	25.000,00	-3.560,17
1/850000-452000	Treibstoffe	2221	3221	23	6.595,69	11.000,00	-4.404,31	6.603,47	11.000,00	-4.396,53
1/850000-454000	Reinigungsmaterial/Desinfektion	2221	3221	23	5.149,63	50.000,00	-44.850,37	16.828,03	50.000,00	-33.171,97
1/850000-457000	Druckwerke	2221	3221	23	443,94	100,00	343,94	443,94	100,00	343,94
1/850000-5	Personalkonten verdichtet	22	32		74.805,63	73.900,00	905,63	73.279,84	72.400,00	879,84
1/850000-600000	Strom	2222	3222	24	228.201,37	249.100,00	-20.898,63	235.224,25	249.100,00	-13.875,75
1/850000-610000	Instandhaltung Brunnenfeld I u. II Grund	2224	3224	24	7.042,04	5.000,00	2.042,04	7.042,04	5.000,00	2.042,04
1/850000-612000	Instandhaltung der Anlagen	2224	3224	24	214.618,93	290.000,00	-75.381,07	230.323,18	290.000,00	-59.676,82
1/850000-612200	Instandhaltung der Nebenanlagen	2224	3224	24	5.951,32	15.000,00	-9.048,68	8.432,63	15.000,00	-6.567,37
1/850000-614000	Instandhaltung Gebäude Wasserwerke/Brunnen	2224	3224	24	15.937,79	10.000,00	5.937,79	17.364,14	10.000,00	7.364,14
1/850000-616000	Maschineninstandhaltungs- u. Betriebskosten UV-Anlage	2224	3224	24	16.836,66	47.000,00	-30.163,34	15.176,98	47.000,00	-31.823,02

		MVAG			Ergebnisrechnung			Finanzierungsrechnung		
		EH	FH	VCQU	RA 2022	VA 2022	RA - VA	RA 2022	VA 2022	RA - VA
1/850000-617000	Fahrzeug- und Maschinenkosten	2224	3224	24	17.042,57	16.000,00	1.042,57	17.979,32	16.000,00	1.979,32
1/850000-618000	Instandhaltung der Einrichtung	2224	3224	24	753,75	3.000,00	-2.246,25	0,00	3.000,00	-3.000,00
1/850000-630000	Porto	2222	3222	24	3.333,33	4.700,00	-1.366,67	3.333,33	4.700,00	-1.366,67
1/850000-631000	Telekommunikationsdienste	2222	3222	24	4.539,17	5.000,00	-460,83	4.287,56	5.000,00	-712,44
1/850000-640000	Prüfungskosten	2222	3222	24	32.342,84	85.000,00	-52.657,16	31.692,14	85.000,00	-53.307,86
1/850000-650000	Kreditzinsen	2241	3241	25	67.165,00	81.700,00	-14.535,00	67.165,00	81.700,00	-14.535,00
1/850000-670000	Versicherungen	2222	3222	24	10.806,45	10.500,00	306,45	10.806,45	10.500,00	306,45
1/850000-680000	Planmäßige Abschreibung	2226			1.052.039,82	1.078.100,00	-26.060,18	0,00	0,00	0,00
1/850000-710000	Öffentliche Abgaben	2225	3225	24	1.610,37	1.500,00	110,37	1.610,37	1.500,00	110,37
1/850000-710100	Kommunalsteuer	2225	3225	24	1.879,91	1.900,00	-20,09	1.879,91	1.900,00	-20,09
1/850000-710200	Brunnenschutzgebietsabgabe	2225	3225	24	550.000,00	550.000,00	0,00	550.000,00	550.000,00	0,00
1/850000-710300	Gebrauchsabgabe	2225	3225	24	41.289,55	42.000,00	-710,45	41.289,55	42.000,00	-710,45
1/850000-724000	Reisegebühren	2225	3225	24	357,84	600,00	-242,16	357,84	600,00	-242,16
1/850000-728000	Schulungskosten	2225	3225	24	1.555,33	5.000,00	-3.444,67	1.555,33	5.000,00	-3.444,67
1/850000-728500	Leistungsentgelte an Firmen	2225	3225	24	69.806,77	14.400,00	55.406,77	73.411,00	14.400,00	59.011,00
1/850000-728800	Vergütung Bauhofleistungen	2225	3225	24	242.213,19	240.000,00	2.213,19	242.213,19	240.000,00	2.213,19
1/850000-729000	Zuweisung an Rücklage - nicht voranschlagswirksame Gebarung	2225	3225	24	100.000,00	0,00	100.000,00	100.000,00	0,00	100.000,00
5/850000-729000	Zuweisung an Rücklage - nicht voranschlagswirksame Gebarung	2225	3225	1 24	262.507,56	0,00	262.507,56	262.507,56	0,00	262.507,56
1/850000-729910	Zuführung Grundwassersanierung	2225	3225	24	84.104,64	98.000,00	-13.895,36	84.104,64	98.000,00	-13.895,36
<b>SU 22 / 32</b>	<b>Summe Aufwendungen / Auszahlungen operative Gebarung</b>				<b>3.150.110,96</b>	<b>3.025.300,00</b>	<b>124.810,96</b>	<b>2.128.062,63</b>	<b>1.945.700,00</b>	<b>182.362,63</b>
<b>SA 0 / SA 1</b>	<b>(0) Nettoergebnis (21 - 22) / (1) Geldfluss operative Gebarung (31 - 32)</b>				<b>112.069,35</b>	<b>327.300,00</b>	<b>-215.230,65</b>	<b>650.770,32</b>	<b>1.001.200,00</b>	<b>-350.429,68</b>
<b>SU 23</b>	<b>Summe Haushaltsrücklagen</b>				<b>0,00</b>	<b>0,00</b>	<b>0,00</b>	<b>0,00</b>	<b>0,00</b>	<b>0,00</b>
<b>SA00</b>	<b>Nettoergebnis nach Zuw./Entn. Haushaltsrücklagen (Saldo 0 +/- SU23)</b>				<b>112.069,35</b>	<b>327.300,00</b>	<b>-215.230,65</b>			
<b>Investive Gebarung</b>										
2/850000+300000	Kapitaltransfers von Bund, Bundesfonds und Bundeskammern		3331	33	0,00	0,00	0,00	96.376,92	81.900,00	14.476,92
6/850000+307000	Anschlussabgaben		3334	1 34	0,00	0,00	0,00	262.507,56	100.000,00	162.507,56
<b>SU 33</b>	<b>Summe Einzahlungen investive Gebarung</b>							<b>358.884,48</b>	<b>181.900,00</b>	<b>176.984,48</b>
5/850000-004000	Wasser- und Abwasserbauten und -anlagen		3412	1 40	0,00	0,00	0,00	0,00	100.000,00	-100.000,00
1/850000-004100	Herstellung von Hausanschlüssen		3412	2 40	0,00	0,00	0,00	23.197,96	31.500,00	-8.302,04
1/850000-004200	Erweiterung von Anlagen		3412	2 40	0,00	0,00	0,00	5.418,83	10.000,00	-4.581,17
1/850000-020000	Maschinenankauf		3414	2 41	0,00	0,00	0,00	2.851,92	5.000,00	-2.148,08
1/850000-020200	Erneuerung von maschinellen Anlagen		3414	2 41	0,00	0,00	0,00	47.774,86	40.000,00	7.774,86
1/850000-040000	Fahrzeuge		3414	2 41	0,00	0,00	0,00	12.884,70	30.000,00	-17.115,30
1/850000-042000	Amts-, Betriebs- und Geschäftsausstattung		3415	2 41	0,00	0,00	0,00	704,16	0,00	704,16



		MVAG		VCQU	Ergebnisrechnung			Finanzierungsrechnung		
		EH	FH		RA 2022	VA 2022	RA - VA	RA 2022	VA 2022	RA - VA
5/850000-050000	Baukosten		3412	1 40	0,00	0,00	0,00	0,00	200.000,00	-200.000,00
<b>SU 34</b>	<b>Summe Auszahlungen investive Gebarung</b>							<b>92.832,43</b>	<b>416.500,00</b>	<b>-323.667,57</b>
<b>SA2</b>	<b>Saldo (2) Geldfluss aus der Investiven Gebarung (33 – 34)</b>							<b>266.052,05</b>	<b>-234.600,00</b>	<b>500.652,05</b>
<b>SA3</b>	<b>Saldo (3) Nettofinanzierungssaldo (Saldo 1 + Saldo 2)</b>							<b>916.822,37</b>	<b>766.600,00</b>	<b>150.222,37</b>
<b>Finanzierungstätigkeit</b>										
<b>SU 35</b>	<b>Summe Einzahlungen aus der Finanzierungstätigkeit</b>							<b>0,00</b>	<b>0,00</b>	<b>0,00</b>
1/850000-340000	Darlehen Bund		3611	64	0,00	0,00	0,00	34.843,10	34.800,00	43,10
1/850000-346000	Darlehen Erste Bank		3614	65	0,00	0,00	0,00	66.604,02	66.800,00	-195,98
1/850000-346100	Darlehen Raiffeisenbank Tulln		3614	65	0,00	0,00	0,00	169.923,16	171.200,00	-1.276,84
1/850000-346200	Darlehen Volksbank NÖ AG		3614	65	0,00	0,00	0,00	23.125,30	23.100,00	25,30
1/850000-346500	Darlehen Bank Austria-UniCredit		3614	65	0,00	0,00	0,00	135.501,81	135.900,00	-398,19
1/850000-346600	Darlehen BAWAG-PSK		3614	65	0,00	0,00	0,00	226.831,25	219.300,00	7.531,25
<b>SU 36</b>	<b>Summe Auszahlungen aus der Finanzierungstätigkeit</b>							<b>656.828,64</b>	<b>651.100,00</b>	<b>5.728,64</b>
<b>SA4</b>	<b>Saldo (4) Geldfluss aus der Finanzierungstätigkeit (35 – 36)</b>							<b>-656.828,64</b>	<b>-651.100,00</b>	<b>-5.728,64</b>
<b>SA5</b>	<b>Saldo (5) Geldfluss aus der voranschlagswirksamen Gebarung (Saldo 3 + Saldo 4)</b>							<b>259.993,73</b>	<b>115.500,00</b>	<b>144.493,73</b>
<b>850001</b>	<b>Wasser Sanierung Innenstadt</b>									
<b>Operative Gebarung</b>										
6/850001+829000	Entnahme aus Rücklage - nicht voranschlagswirksame Gebarung	2116	3116	1 18	587.457,61	0,00	587.457,61	587.457,61	0,00	587.457,61
<b>SU 21 / 31</b>	<b>Summe Erträge / Einzahlungen operative Gebarung</b>				<b>587.457,61</b>	<b>0,00</b>	<b>587.457,61</b>	<b>587.457,61</b>	<b>0,00</b>	<b>587.457,61</b>
1/850001-680000	Planmäßige Abschreibung	2226			34.076,43	16.200,00	17.876,43	0,00	0,00	0,00
<b>SU 22 / 32</b>	<b>Summe Aufwendungen / Auszahlungen operative Gebarung</b>				<b>34.076,43</b>	<b>16.200,00</b>	<b>17.876,43</b>	<b>0,00</b>	<b>0,00</b>	<b>0,00</b>
<b>SA 0 / SA 1</b>	<b>(0) Nettoergebnis (21 - 22) / (1) Geldfluss operative Gebarung (31 – 32)</b>				<b>553.381,18</b>	<b>-16.200,00</b>	<b>569.581,18</b>	<b>587.457,61</b>	<b>0,00</b>	<b>587.457,61</b>
<b>SU 23</b>	<b>Summe Haushaltsrücklagen</b>				<b>0,00</b>	<b>0,00</b>	<b>0,00</b>	<b>0,00</b>	<b>0,00</b>	<b>0,00</b>
<b>SA00</b>	<b>Nettoergebnis nach Zuw./Entn. Haushaltsrücklagen (Saldo 0 +/- SU23)</b>				<b>553.381,18</b>	<b>-16.200,00</b>	<b>569.581,18</b>			
<b>Investive Gebarung</b>										
<b>SU 33</b>	<b>Summe Einzahlungen investive Gebarung</b>							<b>0,00</b>	<b>0,00</b>	<b>0,00</b>
5/850001-004100	Wasser- und Abwasserbauten und -anlagen		3412	1 40	0,00	0,00	0,00	562.758,05	260.000,00	302.758,05
<b>SU 34</b>	<b>Summe Auszahlungen investive Gebarung</b>							<b>562.758,05</b>	<b>260.000,00</b>	<b>302.758,05</b>
<b>SA2</b>	<b>Saldo (2) Geldfluss aus der Investiven Gebarung (33 – 34)</b>							<b>-562.758,05</b>	<b>-260.000,00</b>	<b>-302.758,05</b>
<b>SA3</b>	<b>Saldo (3) Nettofinanzierungssaldo (Saldo 1 + Saldo 2)</b>							<b>24.699,56</b>	<b>-260.000,00</b>	<b>284.699,56</b>
<b>Finanzierungstätigkeit</b>										
6/850001+346000	Bankdarlehen		3514	1 55	0,00	0,00	0,00	260.000,00	260.000,00	0,00
<b>SU 35</b>	<b>Summe Einzahlungen aus der Finanzierungstätigkeit</b>							<b>260.000,00</b>	<b>260.000,00</b>	<b>0,00</b>
<b>SU 36</b>	<b>Summe Auszahlungen aus der Finanzierungstätigkeit</b>							<b>0,00</b>	<b>0,00</b>	<b>0,00</b>
<b>SA4</b>	<b>Saldo (4) Geldfluss aus der Finanzierungstätigkeit (35 – 36)</b>							<b>260.000,00</b>	<b>260.000,00</b>	<b>0,00</b>

		MVAG			Ergebnisrechnung			Finanzierungsrechnung		
		MVAG	MVAG	VCQU	RA 2022	VA 2022	RA - VA	RA 2022	VA 2022	RA - VA
		EH	FH							
<b>SA5</b>	<b>Saldo (5) Geldfluss aus der voranschlagswirksamen Gebarung (Saldo 3 + Saldo 4)</b>							<b>284.699,56</b>	<b>0,00</b>	<b>284.699,56</b>
<b>850002</b>	<b>Wasserleitung Nitzing Erweiterung Landstraße</b>									
	<b>Operative Gebarung</b>									
<b>SU 21 / 31</b>	<b>Summe Erträge / Einzahlungen operative Gebarung</b>				<b>0,00</b>	<b>0,00</b>	<b>0,00</b>	<b>0,00</b>	<b>0,00</b>	<b>0,00</b>
1/850002-680000	Planmäßige Abschreibung	2226			34,43	3.100,00	-3.065,57	0,00	0,00	0,00
5/850002-729000	Zuweisung an Rücklage - nicht voranschlagswirksame Gebarung	2225	3225	1 24	248.643,96	0,00	248.643,96	248.643,96	0,00	248.643,96
<b>SU 22 / 32</b>	<b>Summe Aufwendungen / Auszahlungen operative Gebarung</b>				<b>248.678,39</b>	<b>3.100,00</b>	<b>245.578,39</b>	<b>248.643,96</b>	<b>0,00</b>	<b>248.643,96</b>
<b>SA 0 / SA 1</b>	<b>(0) Nettoergebnis (21 - 22) / (1) Geldfluss operative Gebarung (31 - 32)</b>				<b>-248.678,39</b>	<b>-3.100,00</b>	<b>-245.578,39</b>	<b>-248.643,96</b>	<b>0,00</b>	<b>-248.643,96</b>
<b>SU 23</b>	<b>Summe Haushaltsrücklagen</b>				<b>0,00</b>	<b>0,00</b>	<b>0,00</b>	<b>0,00</b>	<b>0,00</b>	<b>0,00</b>
<b>SA00</b>	<b>Nettoergebnis nach Zuw./Entn. Haushaltsrücklagen (Saldo 0 +/- SU23)</b>				<b>-248.678,39</b>	<b>-3.100,00</b>	<b>-245.578,39</b>			
	<b>Investive Gebarung</b>									
<b>SU 33</b>	<b>Summe Einzahlungen investive Gebarung</b>							<b>0,00</b>	<b>0,00</b>	<b>0,00</b>
5/850002-004000	Wasser- und Abwasserbauten und -anlagen		3412	1 40	0,00	0,00	0,00	819,40	100.000,00	-99.180,60
<b>SU 34</b>	<b>Summe Auszahlungen investive Gebarung</b>							<b>819,40</b>	<b>100.000,00</b>	<b>-99.180,60</b>
<b>SA2</b>	<b>Saldo (2) Geldfluss aus der Investiven Gebarung (33 - 34)</b>							<b>-819,40</b>	<b>-100.000,00</b>	<b>99.180,60</b>
<b>SA3</b>	<b>Saldo (3) Nettofinanzierungssaldo (Saldo 1 + Saldo 2)</b>							<b>-249.463,36</b>	<b>-100.000,00</b>	<b>-149.463,36</b>
	<b>Finanzierungstätigkeit</b>									
6/850002+346000	Bankdarlehen		3514	1 55	0,00	0,00	0,00	100.000,00	100.000,00	0,00
<b>SU 35</b>	<b>Summe Einzahlungen aus der Finanzierungstätigkeit</b>							<b>100.000,00</b>	<b>100.000,00</b>	<b>0,00</b>
<b>SU 36</b>	<b>Summe Auszahlungen aus der Finanzierungstätigkeit</b>							<b>0,00</b>	<b>0,00</b>	<b>0,00</b>
<b>SA4</b>	<b>Saldo (4) Geldfluss aus der Finanzierungstätigkeit (35 - 36)</b>							<b>100.000,00</b>	<b>100.000,00</b>	<b>0,00</b>
<b>SA5</b>	<b>Saldo (5) Geldfluss aus der voranschlagswirksamen Gebarung (Saldo 3 + Saldo 4)</b>							<b>-149.463,36</b>	<b>0,00</b>	<b>-149.463,36</b>
<b>850004</b>	<b>Wasserleitung Langenlebarn Erweiterung Bahnstraße</b>									
	<b>Operative Gebarung</b>									
<b>SU 21 / 31</b>	<b>Summe Erträge / Einzahlungen operative Gebarung</b>				<b>0,00</b>	<b>0,00</b>	<b>0,00</b>	<b>0,00</b>	<b>0,00</b>	<b>0,00</b>
1/850004-680000	Planmäßige Abschreibung	2226			6,26	100,00	-93,74	0,00	0,00	0,00
5/850004-729000	Zuweisung an Rücklage - nicht voranschlagswirksame Gebarung	2225	3225	1 24	149.793,45	0,00	149.793,45	149.793,45	0,00	149.793,45
<b>SU 22 / 32</b>	<b>Summe Aufwendungen / Auszahlungen operative Gebarung</b>				<b>149.799,71</b>	<b>100,00</b>	<b>149.699,71</b>	<b>149.793,45</b>	<b>0,00</b>	<b>149.793,45</b>
<b>SA 0 / SA 1</b>	<b>(0) Nettoergebnis (21 - 22) / (1) Geldfluss operative Gebarung (31 - 32)</b>				<b>-149.799,71</b>	<b>-100,00</b>	<b>-149.699,71</b>	<b>-149.793,45</b>	<b>0,00</b>	<b>-149.793,45</b>
<b>SU 23</b>	<b>Summe Haushaltsrücklagen</b>				<b>0,00</b>	<b>0,00</b>	<b>0,00</b>	<b>0,00</b>	<b>0,00</b>	<b>0,00</b>
<b>SA00</b>	<b>Nettoergebnis nach Zuw./Entn. Haushaltsrücklagen (Saldo 0 +/- SU23)</b>				<b>-149.799,71</b>	<b>-100,00</b>	<b>-149.699,71</b>			
	<b>Investive Gebarung</b>									
<b>SU 33</b>	<b>Summe Einzahlungen investive Gebarung</b>							<b>0,00</b>	<b>0,00</b>	<b>0,00</b>

	MVAG	MVAG	VCQU	Ergebnisrechnung			Finanzierungsrechnung			
				EH	FH	RA 2022	VA 2022	RA - VA	RA 2022	VA 2022
SU 34								0,00	0,00	0,00
SA2								0,00	0,00	0,00
SA3								-149.793,45	0,00	-149.793,45
<b>Finanzierungstätigkeit</b>										
SU 35								0,00	0,00	0,00
SU 36								0,00	0,00	0,00
SA4								0,00	0,00	0,00
SA5								-149.793,45	0,00	-149.793,45
<b>850005 Wasserversorgung Judenauer-Viertel</b>										
<b>Operative Gebarung</b>										
SU 21 / 31								0,00	0,00	0,00
1/850005-680000								17,42	100,00	-82,58
SU 22 / 32								17,42	100,00	-82,58
SA 0 / SA 1								-17,42	-100,00	82,58
SU 23								0,00	0,00	0,00
SA00								-17,42	-100,00	82,58
<b>Investive Gebarung</b>										
SU 33								0,00	0,00	0,00
SU 34								0,00	0,00	0,00
SA2								0,00	0,00	0,00
SA3								0,00	0,00	0,00
<b>Finanzierungstätigkeit</b>										
SU 35								0,00	0,00	0,00
SU 36								0,00	0,00	0,00
SA4								0,00	0,00	0,00
SA5								0,00	0,00	0,00
<b>850200 Wasserleitung Siedlung Rafelswörth</b>										
<b>Operative Gebarung</b>										
SU 21 / 31								0,00	0,00	0,00
1/850200-680000								29.614,56	29.600,00	14,56
SU 22 / 32								29.614,56	29.600,00	14,56
SA 0 / SA 1								-29.614,56	-29.600,00	-14,56
SU 23								0,00	0,00	0,00
SA00								-29.614,56	-29.600,00	-14,56

		MVAG	MVAG	VCQU	Ergebnisrechnung			Finanzierungsrechnung		
		EH	FH		RA 2022	VA 2022	RA - VA	RA 2022	VA 2022	RA - VA
<b>Investive Gebarung</b>										
6/850200+307000	Anschlussabgaben		3334	1 34	0,00	0,00	0,00	2.659,25	0,00	2.659,25
<b>SU 33</b>	<b>Summe Einzahlungen investive Gebarung</b>							<b>2.659,25</b>	<b>0,00</b>	<b>2.659,25</b>
<b>SU 34</b>	<b>Summe Auszahlungen investive Gebarung</b>							<b>0,00</b>	<b>0,00</b>	<b>0,00</b>
<b>SA2</b>	<b>Saldo (2) Geldfluss aus der Investiven Gebarung (33 – 34)</b>							<b>2.659,25</b>	<b>0,00</b>	<b>2.659,25</b>
<b>SA3</b>	<b>Saldo (3) Nettofinanzierungssaldo (Saldo 1 + Saldo 2)</b>							<b>2.659,25</b>	<b>0,00</b>	<b>2.659,25</b>
<b>Finanzierungstätigkeit</b>										
<b>SU 35</b>	<b>Summe Einzahlungen aus der Finanzierungstätigkeit</b>							<b>0,00</b>	<b>0,00</b>	<b>0,00</b>
<b>SU 36</b>	<b>Summe Auszahlungen aus der Finanzierungstätigkeit</b>							<b>0,00</b>	<b>0,00</b>	<b>0,00</b>
<b>SA4</b>	<b>Saldo (4) Geldfluss aus der Finanzierungstätigkeit (35 – 36)</b>							<b>0,00</b>	<b>0,00</b>	<b>0,00</b>
<b>SA5</b>	<b>Saldo (5) Geldfluss aus der voranschlagswirksamen Gebarung (Saldo 3 + Saldo 4)</b>							<b>2.659,25</b>	<b>0,00</b>	<b>2.659,25</b>
<b>850600</b>	<b>Naturfilteranlage</b>									
<b>Operative Gebarung</b>										
<b>SU 21 / 31</b>	<b>Summe Erträge / Einzahlungen operative Gebarung</b>				<b>0,00</b>	<b>0,00</b>	<b>0,00</b>	<b>0,00</b>	<b>0,00</b>	<b>0,00</b>
1/850600-680000	Planmäßige Abschreibung		2226		8.499,84	1.900,00	6.599,84	0,00	0,00	0,00
<b>SU 22 / 32</b>	<b>Summe Aufwendungen / Auszahlungen operative Gebarung</b>				<b>8.499,84</b>	<b>1.900,00</b>	<b>6.599,84</b>	<b>0,00</b>	<b>0,00</b>	<b>0,00</b>
<b>SA 0 / SA 1</b>	<b>(0) Nettoergebnis (21 - 22) / (1) Geldfluss operative Gebarung (31 – 32)</b>				<b>-8.499,84</b>	<b>-1.900,00</b>	<b>-6.599,84</b>	<b>0,00</b>	<b>0,00</b>	<b>0,00</b>
<b>SU 23</b>	<b>Summe Haushaltsrücklagen</b>				<b>0,00</b>	<b>0,00</b>	<b>0,00</b>	<b>0,00</b>	<b>0,00</b>	<b>0,00</b>
<b>SA00</b>	<b>Nettoergebnis nach Zuw./Entn. Haushaltsrücklagen (Saldo 0 +/- SU23)</b>				<b>-8.499,84</b>	<b>-1.900,00</b>	<b>-6.599,84</b>			
<b>Investive Gebarung</b>										
<b>SU 33</b>	<b>Summe Einzahlungen investive Gebarung</b>							<b>0,00</b>	<b>0,00</b>	<b>0,00</b>
<b>SU 34</b>	<b>Summe Auszahlungen investive Gebarung</b>							<b>0,00</b>	<b>0,00</b>	<b>0,00</b>
<b>SA2</b>	<b>Saldo (2) Geldfluss aus der Investiven Gebarung (33 – 34)</b>							<b>0,00</b>	<b>0,00</b>	<b>0,00</b>
<b>SA3</b>	<b>Saldo (3) Nettofinanzierungssaldo (Saldo 1 + Saldo 2)</b>							<b>0,00</b>	<b>0,00</b>	<b>0,00</b>
<b>Finanzierungstätigkeit</b>										
<b>SU 35</b>	<b>Summe Einzahlungen aus der Finanzierungstätigkeit</b>							<b>0,00</b>	<b>0,00</b>	<b>0,00</b>
<b>SU 36</b>	<b>Summe Auszahlungen aus der Finanzierungstätigkeit</b>							<b>0,00</b>	<b>0,00</b>	<b>0,00</b>
<b>SA4</b>	<b>Saldo (4) Geldfluss aus der Finanzierungstätigkeit (35 – 36)</b>							<b>0,00</b>	<b>0,00</b>	<b>0,00</b>
<b>SA5</b>	<b>Saldo (5) Geldfluss aus der voranschlagswirksamen Gebarung (Saldo 3 + Saldo 4)</b>							<b>0,00</b>	<b>0,00</b>	<b>0,00</b>
<b>850800</b>	<b>Wasser Langenlebarner Straße</b>									
<b>Operative Gebarung</b>										
<b>SU 21 / 31</b>	<b>Summe Erträge / Einzahlungen operative Gebarung</b>				<b>0,00</b>	<b>0,00</b>	<b>0,00</b>	<b>0,00</b>	<b>0,00</b>	<b>0,00</b>
<b>SU 22 / 32</b>	<b>Summe Aufwendungen / Auszahlungen operative Gebarung</b>				<b>0,00</b>	<b>0,00</b>	<b>0,00</b>	<b>0,00</b>	<b>0,00</b>	<b>0,00</b>
<b>SA 0 / SA 1</b>	<b>(0) Nettoergebnis (21 - 22) / (1) Geldfluss operative Gebarung (31 – 32)</b>				<b>0,00</b>	<b>0,00</b>	<b>0,00</b>	<b>0,00</b>	<b>0,00</b>	<b>0,00</b>
<b>SU 23</b>	<b>Summe Haushaltsrücklagen</b>				<b>0,00</b>	<b>0,00</b>	<b>0,00</b>	<b>0,00</b>	<b>0,00</b>	<b>0,00</b>

	MVAG	MVAG	VCQU	Ergebnisrechnung			Finanzierungsrechnung				
				EH	FH	RA 2022	VA 2022	RA - VA	RA 2022	VA 2022	RA - VA
<b>SA00</b>											
	<b>Nettoergebnis nach Zuw./Entn. Haushaltsrücklagen (Saldo 0 +/- SU23)</b>					<b>0,00</b>	<b>0,00</b>	<b>0,00</b>			
<b>Investive Gebarung</b>											
<b>SU 33</b>											
	<b>Summe Einzahlungen investive Gebarung</b>							<b>0,00</b>	<b>0,00</b>	<b>0,00</b>	
5/850800-004000	Wasser- und Abwasserbauten und -anlagen		3412	1	40	0,00	0,00	0,00	232.724,44	630.000,00	-397.275,56
<b>SU 34</b>	<b>Summe Auszahlungen investive Gebarung</b>								<b>232.724,44</b>	<b>630.000,00</b>	<b>-397.275,56</b>
<b>SA2</b>	<b>Saldo (2) Geldfluss aus der Investiven Gebarung (33 – 34)</b>								<b>-232.724,44</b>	<b>-630.000,00</b>	<b>397.275,56</b>
<b>SA3</b>	<b>Saldo (3) Nettofinanzierungssaldo (Saldo 1 + Saldo 2)</b>								<b>-232.724,44</b>	<b>-630.000,00</b>	<b>397.275,56</b>
<b>Finanzierungstätigkeit</b>											
6/850800+346000	Bankdarlehen		3514	1	55	0,00	0,00	0,00	630.000,00	630.000,00	0,00
<b>SU 35</b>	<b>Summe Einzahlungen aus der Finanzierungstätigkeit</b>								<b>630.000,00</b>	<b>630.000,00</b>	<b>0,00</b>
<b>SU 36</b>	<b>Summe Auszahlungen aus der Finanzierungstätigkeit</b>								<b>0,00</b>	<b>0,00</b>	<b>0,00</b>
<b>SA4</b>	<b>Saldo (4) Geldfluss aus der Finanzierungstätigkeit (35 – 36)</b>								<b>630.000,00</b>	<b>630.000,00</b>	<b>0,00</b>
<b>SA5</b>	<b>Saldo (5) Geldfluss aus der voranschlagswirksamen Gebarung (Saldo 3 + Saldo 4)</b>								<b>397.275,56</b>	<b>0,00</b>	<b>397.275,56</b>
<b>851</b>	<b>Betriebe der Abwasserbeseitigung</b>										
<b>851000</b>	<b>BETRIEBE DER ABWASSERBESEITIGUNG</b>										
<b>Operative Gebarung</b>											
<b>SU 21 / 31</b>											
	<b>Summe Erträge / Einzahlungen operative Gebarung</b>					<b>0,00</b>	<b>0,00</b>	<b>0,00</b>	<b>0,00</b>	<b>0,00</b>	<b>0,00</b>
1/851000-680000	Planmäßige Abschreibung		2226			1.312.786,39	1.307.400,00	5.386,39	0,00	0,00	0,00
1/851000-683000	Verluste aus dem Abgang von Sachanlagen und immateriellen Vermögenswerten		2226			7.031,25	0,00	7.031,25	0,00	0,00	0,00
5/851000-729000	Zuweisung an Rücklage - nicht voranschlagswirksame Gebarung		2225	3225	1	24	390.111,10	0,00	390.111,10	390.111,10	0,00
<b>SU 22 / 32</b>	<b>Summe Aufwendungen / Auszahlungen operative Gebarung</b>					<b>1.709.928,74</b>	<b>1.307.400,00</b>	<b>402.528,74</b>	<b>390.111,10</b>	<b>0,00</b>	<b>390.111,10</b>
<b>SA 0 / SA 1</b>	<b>(0) Nettoergebnis (21 - 22) / (1) Geldfluss operative Gebarung (31 – 32)</b>					<b>-1.709.928,74</b>	<b>-1.307.400,00</b>	<b>-402.528,74</b>	<b>-390.111,10</b>	<b>0,00</b>	<b>-390.111,10</b>
<b>SU 23</b>	<b>Summe Haushaltsrücklagen</b>					<b>0,00</b>	<b>0,00</b>	<b>0,00</b>	<b>0,00</b>	<b>0,00</b>	<b>0,00</b>
<b>SA00</b>	<b>Nettoergebnis nach Zuw./Entn. Haushaltsrücklagen (Saldo 0 +/- SU23)</b>					<b>-1.709.928,74</b>	<b>-1.307.400,00</b>	<b>-402.528,74</b>			
<b>Investive Gebarung</b>											
6/851000+307000	Einmündungsabgaben		3334	1	34	0,00	0,00	0,00	406.383,72	100.000,00	306.383,72
<b>SU 33</b>	<b>Summe Einzahlungen investive Gebarung</b>								<b>406.383,72</b>	<b>100.000,00</b>	<b>306.383,72</b>
5/851000-004000	Wasser- und Abwasserbauten und -anlagen		3412	1	40	0,00	0,00	0,00	16.272,62	100.000,00	-83.727,38
<b>SU 34</b>	<b>Summe Auszahlungen investive Gebarung</b>								<b>16.272,62</b>	<b>100.000,00</b>	<b>-83.727,38</b>
<b>SA2</b>	<b>Saldo (2) Geldfluss aus der Investiven Gebarung (33 – 34)</b>								<b>390.111,10</b>	<b>0,00</b>	<b>390.111,10</b>
<b>SA3</b>	<b>Saldo (3) Nettofinanzierungssaldo (Saldo 1 + Saldo 2)</b>								<b>0,00</b>	<b>0,00</b>	<b>0,00</b>
<b>Finanzierungstätigkeit</b>											
<b>SU 35</b>	<b>Summe Einzahlungen aus der Finanzierungstätigkeit</b>								<b>0,00</b>	<b>0,00</b>	<b>0,00</b>

		MVAG	MVAG	VCQU	Ergebnisrechnung			Finanzierungsrechnung		
		EH	FH		RA 2022	VA 2022	RA - VA	RA 2022	VA 2022	RA - VA
<b>SU 36</b>	<b>Summe Auszahlungen aus der Finanzierungstätigkeit</b>							<b>0,00</b>	<b>0,00</b>	<b>0,00</b>
<b>SA4</b>	<b>Saldo (4) Geldfluss aus der Finanzierungstätigkeit (35 – 36)</b>							<b>0,00</b>	<b>0,00</b>	<b>0,00</b>
<b>SA5</b>	<b>Saldo (5) Geldfluss aus der voranschlagswirksamen Gebarung (Saldo 3 + Saldo 4)</b>							<b>0,00</b>	<b>0,00</b>	<b>0,00</b>
<b>851001</b>	<b>Kanal Sanierung Innenstadt</b>									
<b>Operative Gebarung</b>										
6/851001+829000	Entnahme aus Rücklage - nicht voranschlagswirksame Gebarung	2116	3116	1 18	294.754,60	0,00	294.754,60	294.754,60	0,00	294.754,60
<b>SU 21 / 31</b>	<b>Summe Erträge / Einzahlungen operative Gebarung</b>				<b>294.754,60</b>	<b>0,00</b>	<b>294.754,60</b>	<b>294.754,60</b>	<b>0,00</b>	<b>294.754,60</b>
1/851001-680000	Planmäßige Abschreibung	2226			15.388,10	12.200,00	3.188,10	0,00	0,00	0,00
<b>SU 22 / 32</b>	<b>Summe Aufwendungen / Auszahlungen operative Gebarung</b>				<b>15.388,10</b>	<b>12.200,00</b>	<b>3.188,10</b>	<b>0,00</b>	<b>0,00</b>	<b>0,00</b>
<b>SA 0 / SA 1</b>	<b>(0) Nettoergebnis (21 - 22) / (1) Geldfluss operative Gebarung (31 – 32)</b>				<b>279.366,50</b>	<b>-12.200,00</b>	<b>291.566,50</b>	<b>294.754,60</b>	<b>0,00</b>	<b>294.754,60</b>
<b>SU 23</b>	<b>Summe Haushaltsrücklagen</b>				<b>0,00</b>	<b>0,00</b>	<b>0,00</b>	<b>0,00</b>	<b>0,00</b>	<b>0,00</b>
<b>SA00</b>	<b>Nettoergebnis nach Zuw./Entn. Haushaltsrücklagen (Saldo 0 +/- SU23)</b>				<b>279.366,50</b>	<b>-12.200,00</b>	<b>291.566,50</b>			
<b>Investive Gebarung</b>										
<b>SU 33</b>	<b>Summe Einzahlungen investive Gebarung</b>							<b>0,00</b>	<b>0,00</b>	<b>0,00</b>
5/851001-004100	Wasser- und Abwasserbauten und -anlagen		3412	1 40	0,00	0,00	0,00	541.288,16	300.000,00	241.288,16
<b>SU 34</b>	<b>Summe Auszahlungen investive Gebarung</b>							<b>541.288,16</b>	<b>300.000,00</b>	<b>241.288,16</b>
<b>SA2</b>	<b>Saldo (2) Geldfluss aus der Investiven Gebarung (33 – 34)</b>							<b>-541.288,16</b>	<b>-300.000,00</b>	<b>-241.288,16</b>
<b>SA3</b>	<b>Saldo (3) Nettofinanzierungssaldo (Saldo 1 + Saldo 2)</b>							<b>-246.533,56</b>	<b>-300.000,00</b>	<b>53.466,44</b>
<b>Finanzierungstätigkeit</b>										
6/851001+346000	Bankdarlehen		3514	1 55	0,00	0,00	0,00	300.000,00	300.000,00	0,00
<b>SU 35</b>	<b>Summe Einzahlungen aus der Finanzierungstätigkeit</b>							<b>300.000,00</b>	<b>300.000,00</b>	<b>0,00</b>
<b>SU 36</b>	<b>Summe Auszahlungen aus der Finanzierungstätigkeit</b>							<b>0,00</b>	<b>0,00</b>	<b>0,00</b>
<b>SA4</b>	<b>Saldo (4) Geldfluss aus der Finanzierungstätigkeit (35 – 36)</b>							<b>300.000,00</b>	<b>300.000,00</b>	<b>0,00</b>
<b>SA5</b>	<b>Saldo (5) Geldfluss aus der voranschlagswirksamen Gebarung (Saldo 3 + Saldo 4)</b>							<b>53.466,44</b>	<b>0,00</b>	<b>53.466,44</b>
<b>851002</b>	<b>Kanal Hauptpumpwerk DOKW</b>									
<b>Operative Gebarung</b>										
6/851002+816000	Kostenbeiträge (Kostensätze) für sonstige Leistungen	2114	3114	1 13	4.201.403,00	4.300.000,00	-98.597,00	4.201.403,00	4.300.000,00	-98.597,00
6/851002+829000	Entnahme aus Rücklage - nicht voranschlagswirksame Gebarung	2116	3116	1 18	121.790,00	1.000.000,00	-878.210,00	121.790,00	1.000.000,00	-878.210,00
<b>SU 21 / 31</b>	<b>Summe Erträge / Einzahlungen operative Gebarung</b>				<b>4.323.193,00</b>	<b>5.300.000,00</b>	<b>-976.807,00</b>	<b>4.323.193,00</b>	<b>5.300.000,00</b>	<b>-976.807,00</b>
1/851002-680000	Planmäßige Abschreibung	2226			50.268,55	78.700,00	-28.431,45	0,00	0,00	0,00
5/851002-729000	Zuweisung an Rücklage - nicht voranschlagswirksame Gebarung	2225	3225	1 24	4.201.403,00	4.300.000,00	-98.597,00	4.201.403,00	4.300.000,00	-98.597,00
<b>SU 22 / 32</b>	<b>Summe Aufwendungen / Auszahlungen operative Gebarung</b>				<b>4.251.671,55</b>	<b>4.378.700,00</b>	<b>-127.028,45</b>	<b>4.201.403,00</b>	<b>4.300.000,00</b>	<b>-98.597,00</b>

	MVAG	MVAG	VCQU	Ergebnisrechnung			Finanzierungsrechnung			
				EH	FH	RA 2022	VA 2022	RA - VA	RA 2022	VA 2022
<b>SA 0 / SA 1</b>		<b>(0) Nettoergebnis (21 - 22) / (1) Geldfluss operative Gebarung (31 - 32)</b>			<b>71.521,45</b>	<b>921.300,00</b>	<b>-849.778,55</b>	<b>121.790,00</b>	<b>1.000.000,00</b>	<b>-878.210,00</b>
<b>SU 23</b>		<b>Summe Haushaltsrücklagen</b>			<b>0,00</b>	<b>0,00</b>	<b>0,00</b>	<b>0,00</b>	<b>0,00</b>	<b>0,00</b>
<b>SA00</b>		<b>Nettoergebnis nach Zuw./Entn. Haushaltsrücklagen (Saldo 0 +/- SU23)</b>			<b>71.521,45</b>	<b>921.300,00</b>	<b>-849.778,55</b>			
<b>Investive Gebarung</b>										
<b>SU 33</b>		<b>Summe Einzahlungen investive Gebarung</b>						<b>0,00</b>	<b>0,00</b>	<b>0,00</b>
5/851002-004100		Wasser- und Abwasserbauten und -anlagen	3412	1 40	0,00	0,00	0,00	121.790,00	1.000.000,00	-878.210,00
<b>SU 34</b>		<b>Summe Auszahlungen investive Gebarung</b>						<b>121.790,00</b>	<b>1.000.000,00</b>	<b>-878.210,00</b>
<b>SA2</b>		<b>Saldo (2) Geldfluss aus der Investiven Gebarung (33 - 34)</b>						<b>-121.790,00</b>	<b>-1.000.000,00</b>	<b>878.210,00</b>
<b>SA3</b>		<b>Saldo (3) Nettofinanzierungssaldo (Saldo 1 + Saldo 2)</b>						<b>0,00</b>	<b>0,00</b>	<b>0,00</b>
<b>Finanzierungstätigkeit</b>										
<b>SU 35</b>		<b>Summe Einzahlungen aus der Finanzierungstätigkeit</b>						<b>0,00</b>	<b>0,00</b>	<b>0,00</b>
<b>SU 36</b>		<b>Summe Auszahlungen aus der Finanzierungstätigkeit</b>						<b>0,00</b>	<b>0,00</b>	<b>0,00</b>
<b>SA4</b>		<b>Saldo (4) Geldfluss aus der Finanzierungstätigkeit (35 - 36)</b>						<b>0,00</b>	<b>0,00</b>	<b>0,00</b>
<b>SA5</b>		<b>Saldo (5) Geldfluss aus der voranschlagswirksamen Gebarung (Saldo 3 + Saldo 4)</b>						<b>0,00</b>	<b>0,00</b>	<b>0,00</b>
<b>851004</b>		<b>Kanalleitung Nitzing Erweiterung Landstraße</b>								
<b>Operative Gebarung</b>										
<b>SU 21 / 31</b>		<b>Summe Erträge / Einzahlungen operative Gebarung</b>			<b>0,00</b>	<b>0,00</b>	<b>0,00</b>	<b>0,00</b>	<b>0,00</b>	<b>0,00</b>
1/851004-680000		Planmäßige Abschreibung	2226		17,58	2.700,00	-2.682,42	0,00	0,00	0,00
5/851004-729000		Zuweisung an Rücklage - nicht voranschlagswirksame Gebarung	2225	3225 1 24	379.127,94	0,00	379.127,94	379.127,94	0,00	379.127,94
<b>SU 22 / 32</b>		<b>Summe Aufwendungen / Auszahlungen operative Gebarung</b>			<b>379.145,52</b>	<b>2.700,00</b>	<b>376.445,52</b>	<b>379.127,94</b>	<b>0,00</b>	<b>379.127,94</b>
<b>SA 0 / SA 1</b>		<b>(0) Nettoergebnis (21 - 22) / (1) Geldfluss operative Gebarung (31 - 32)</b>			<b>-379.145,52</b>	<b>-2.700,00</b>	<b>-376.445,52</b>	<b>-379.127,94</b>	<b>0,00</b>	<b>-379.127,94</b>
<b>SU 23</b>		<b>Summe Haushaltsrücklagen</b>			<b>0,00</b>	<b>0,00</b>	<b>0,00</b>	<b>0,00</b>	<b>0,00</b>	<b>0,00</b>
<b>SA00</b>		<b>Nettoergebnis nach Zuw./Entn. Haushaltsrücklagen (Saldo 0 +/- SU23)</b>			<b>-379.145,52</b>	<b>-2.700,00</b>	<b>-376.445,52</b>			
<b>Investive Gebarung</b>										
<b>SU 33</b>		<b>Summe Einzahlungen investive Gebarung</b>						<b>0,00</b>	<b>0,00</b>	<b>0,00</b>
5/851004-004000		Wasser- und Abwasserbauten und -anlagen	3412	1 40	0,00	0,00	0,00	335,42	130.000,00	-129.664,58
<b>SU 34</b>		<b>Summe Auszahlungen investive Gebarung</b>						<b>335,42</b>	<b>130.000,00</b>	<b>-129.664,58</b>
<b>SA2</b>		<b>Saldo (2) Geldfluss aus der Investiven Gebarung (33 - 34)</b>						<b>-335,42</b>	<b>-130.000,00</b>	<b>129.664,58</b>
<b>SA3</b>		<b>Saldo (3) Nettofinanzierungssaldo (Saldo 1 + Saldo 2)</b>						<b>-379.463,36</b>	<b>-130.000,00</b>	<b>-249.463,36</b>
<b>Finanzierungstätigkeit</b>										
6/851004+346000		Bankdarlehen	3514	1 55	0,00	0,00	0,00	130.000,00	130.000,00	0,00
<b>SU 35</b>		<b>Summe Einzahlungen aus der Finanzierungstätigkeit</b>						<b>130.000,00</b>	<b>130.000,00</b>	<b>0,00</b>
<b>SU 36</b>		<b>Summe Auszahlungen aus der Finanzierungstätigkeit</b>						<b>0,00</b>	<b>0,00</b>	<b>0,00</b>
<b>SA4</b>		<b>Saldo (4) Geldfluss aus der Finanzierungstätigkeit (35 - 36)</b>						<b>130.000,00</b>	<b>130.000,00</b>	<b>0,00</b>

		MVAG MVAG VCQU			Ergebnisrechnung			Finanzierungsrechnung		
		EH	FH		RA 2022	VA 2022	RA - VA	RA 2022	VA 2022	RA - VA
<b>SA5</b>	<b>Saldo (5) Geldfluss aus der voranschlagswirksamen Gebarung (Saldo 3 + Saldo 4)</b>							<b>-249.463,36</b>	<b>0,00</b>	<b>-249.463,36</b>
<b>851005</b>	<b>Kanalleitung Langenlebarn Erweiterung Bahnstraße</b>									
	<b>Operative Gebarung</b>									
<b>SU 21 / 31</b>	<b>Summe Erträge / Einzahlungen operative Gebarung</b>				<b>0,00</b>	<b>0,00</b>	<b>0,00</b>	<b>0,00</b>	<b>0,00</b>	<b>0,00</b>
1/851005-680000	Planmäßige Abschreibung	2226			4.289,61	0,00	4.289,61	0,00	0,00	0,00
5/851005-729000	Zuweisung an Rücklage - nicht voranschlagswirksame Gebarung	2225	3225	1 24	186.992,14	0,00	186.992,14	186.992,14	0,00	186.992,14
<b>SU 22 / 32</b>	<b>Summe Aufwendungen / Auszahlungen operative Gebarung</b>				<b>191.281,75</b>	<b>0,00</b>	<b>191.281,75</b>	<b>186.992,14</b>	<b>0,00</b>	<b>186.992,14</b>
<b>SA 0 / SA 1</b>	<b>(0) Nettoergebnis (21 - 22) / (1) Geldfluss operative Gebarung (31 - 32)</b>				<b>-191.281,75</b>	<b>0,00</b>	<b>-191.281,75</b>	<b>-186.992,14</b>	<b>0,00</b>	<b>-186.992,14</b>
<b>SU 23</b>	<b>Summe Haushaltsrücklagen</b>				<b>0,00</b>	<b>0,00</b>	<b>0,00</b>	<b>0,00</b>	<b>0,00</b>	<b>0,00</b>
<b>SA00</b>	<b>Nettoergebnis nach Zuw./Entn. Haushaltsrücklagen (Saldo 0 +/- SU23)</b>				<b>-191.281,75</b>	<b>0,00</b>	<b>-191.281,75</b>			
	<b>Investive Gebarung</b>									
<b>SU 33</b>	<b>Summe Einzahlungen investive Gebarung</b>							<b>0,00</b>	<b>0,00</b>	<b>0,00</b>
5/851005-004000	Wasser- und Abwasserbauten und -anlagen		3412	1 40	0,00	0,00	0,00	64.424,98	0,00	64.424,98
<b>SU 34</b>	<b>Summe Auszahlungen investive Gebarung</b>							<b>64.424,98</b>	<b>0,00</b>	<b>64.424,98</b>
<b>SA2</b>	<b>Saldo (2) Geldfluss aus der Investiven Gebarung (33 - 34)</b>							<b>-64.424,98</b>	<b>0,00</b>	<b>-64.424,98</b>
<b>SA3</b>	<b>Saldo (3) Nettofinanzierungssaldo (Saldo 1 + Saldo 2)</b>							<b>-251.417,12</b>	<b>0,00</b>	<b>-251.417,12</b>
	<b>Finanzierungstätigkeit</b>									
<b>SU 35</b>	<b>Summe Einzahlungen aus der Finanzierungstätigkeit</b>							<b>0,00</b>	<b>0,00</b>	<b>0,00</b>
<b>SU 36</b>	<b>Summe Auszahlungen aus der Finanzierungstätigkeit</b>							<b>0,00</b>	<b>0,00</b>	<b>0,00</b>
<b>SA4</b>	<b>Saldo (4) Geldfluss aus der Finanzierungstätigkeit (35 - 36)</b>							<b>0,00</b>	<b>0,00</b>	<b>0,00</b>
<b>SA5</b>	<b>Saldo (5) Geldfluss aus der voranschlagswirksamen Gebarung (Saldo 3 + Saldo 4)</b>							<b>-251.417,12</b>	<b>0,00</b>	<b>-251.417,12</b>
<b>851006</b>	<b>Kanal Judenauer-Viertel</b>									
	<b>Operative Gebarung</b>									
<b>SU 21 / 31</b>	<b>Summe Erträge / Einzahlungen operative Gebarung</b>				<b>0,00</b>	<b>0,00</b>	<b>0,00</b>	<b>0,00</b>	<b>0,00</b>	<b>0,00</b>
1/851006-680000	Planmäßige Abschreibung	2226			12,28	0,00	12,28	0,00	0,00	0,00
<b>SU 22 / 32</b>	<b>Summe Aufwendungen / Auszahlungen operative Gebarung</b>				<b>12,28</b>	<b>0,00</b>	<b>12,28</b>	<b>0,00</b>	<b>0,00</b>	<b>0,00</b>
<b>SA 0 / SA 1</b>	<b>(0) Nettoergebnis (21 - 22) / (1) Geldfluss operative Gebarung (31 - 32)</b>				<b>-12,28</b>	<b>0,00</b>	<b>-12,28</b>	<b>0,00</b>	<b>0,00</b>	<b>0,00</b>
<b>SU 23</b>	<b>Summe Haushaltsrücklagen</b>				<b>0,00</b>	<b>0,00</b>	<b>0,00</b>	<b>0,00</b>	<b>0,00</b>	<b>0,00</b>
<b>SA00</b>	<b>Nettoergebnis nach Zuw./Entn. Haushaltsrücklagen (Saldo 0 +/- SU23)</b>				<b>-12,28</b>	<b>0,00</b>	<b>-12,28</b>			
	<b>Investive Gebarung</b>									
<b>SU 33</b>	<b>Summe Einzahlungen investive Gebarung</b>							<b>0,00</b>	<b>0,00</b>	<b>0,00</b>
<b>SU 34</b>	<b>Summe Auszahlungen investive Gebarung</b>							<b>0,00</b>	<b>0,00</b>	<b>0,00</b>
<b>SA2</b>	<b>Saldo (2) Geldfluss aus der Investiven Gebarung (33 - 34)</b>							<b>0,00</b>	<b>0,00</b>	<b>0,00</b>
<b>SA3</b>	<b>Saldo (3) Nettofinanzierungssaldo (Saldo 1 + Saldo 2)</b>							<b>0,00</b>	<b>0,00</b>	<b>0,00</b>



		MVAG	MVAG	VCQU	Ergebnisrechnung			Finanzierungsrechnung		
		EH	FH		RA 2022	VA 2022	RA - VA	RA 2022	VA 2022	RA - VA
<b>Finanzierungstätigkeit</b>										
SU 35	Summe Einzahlungen aus der Finanzierungstätigkeit							0,00	0,00	0,00
SU 36	Summe Auszahlungen aus der Finanzierungstätigkeit							0,00	0,00	0,00
SA4	Saldo (4) Geldfluss aus der Finanzierungstätigkeit (35 – 36)							0,00	0,00	0,00
SA5	Saldo (5) Geldfluss aus der voranschlagswirksamen Gebarung (Saldo 3 + Saldo 4)							0,00	0,00	0,00
<b>851010 Kanal Langenlebarner Straße</b>										
<b>Operative Gebarung</b>										
6/851010+829000	Entnahme aus Rücklage - nicht voranschlagswirksame Gebarung	2116	3116	1 18	447.145,11	570.000,00	-122.854,89	447.145,11	570.000,00	-122.854,89
SU 21 / 31	Summe Erträge / Einzahlungen operative Gebarung				447.145,11	570.000,00	-122.854,89	447.145,11	570.000,00	-122.854,89
1/851010-680000	Planmäßige Abschreibung	2226			14.656,69	19.500,00	-4.843,31	0,00	0,00	0,00
SU 22 / 32	Summe Aufwendungen / Auszahlungen operative Gebarung				14.656,69	19.500,00	-4.843,31	0,00	0,00	0,00
SA 0 / SA 1	(0) Nettoergebnis (21 - 22) / (1) Geldfluss operative Gebarung (31 – 32)				432.488,42	550.500,00	-118.011,58	447.145,11	570.000,00	-122.854,89
SU 23	Summe Haushaltsrücklagen				0,00	0,00	0,00	0,00	0,00	0,00
SA00	Nettoergebnis nach Zuw./Entn. Haushaltsrücklagen (Saldo 0 +/- SU23)				432.488,42	550.500,00	-118.011,58			
<b>Investive Gebarung</b>										
SU 33	Summe Einzahlungen investive Gebarung							0,00	0,00	0,00
5/851010-004000	Wasser- und Abwasserbauten und -anlagen	3412	1	40	0,00	0,00	0,00	454.951,80	570.000,00	-115.048,20
SU 34	Summe Auszahlungen investive Gebarung							454.951,80	570.000,00	-115.048,20
SA2	Saldo (2) Geldfluss aus der Investiven Gebarung (33 – 34)							-454.951,80	-570.000,00	115.048,20
SA3	Saldo (3) Nettofinanzierungssaldo (Saldo 1 + Saldo 2)							-7.806,69	0,00	-7.806,69
<b>Finanzierungstätigkeit</b>										
SU 35	Summe Einzahlungen aus der Finanzierungstätigkeit							0,00	0,00	0,00
SU 36	Summe Auszahlungen aus der Finanzierungstätigkeit							0,00	0,00	0,00
SA4	Saldo (4) Geldfluss aus der Finanzierungstätigkeit (35 – 36)							0,00	0,00	0,00
SA5	Saldo (5) Geldfluss aus der voranschlagswirksamen Gebarung (Saldo 3 + Saldo 4)							-7.806,69	0,00	-7.806,69
<b>851020 Kanal Pumpwerk H. Öschi-Gasse</b>										
<b>Operative Gebarung</b>										
SU 21 / 31	Summe Erträge / Einzahlungen operative Gebarung				0,00	0,00	0,00	0,00	0,00	0,00
1/851020-680000	Planmäßige Abschreibung	2226			3.232,08	3.200,00	32,08	0,00	0,00	0,00
SU 22 / 32	Summe Aufwendungen / Auszahlungen operative Gebarung				3.232,08	3.200,00	32,08	0,00	0,00	0,00
SA 0 / SA 1	(0) Nettoergebnis (21 - 22) / (1) Geldfluss operative Gebarung (31 – 32)				-3.232,08	-3.200,00	-32,08	0,00	0,00	0,00
SU 23	Summe Haushaltsrücklagen				0,00	0,00	0,00	0,00	0,00	0,00
SA00	Nettoergebnis nach Zuw./Entn. Haushaltsrücklagen (Saldo 0 +/- SU23)				-3.232,08	-3.200,00	-32,08			

		MVAG	MVAG	VCQU	Ergebnisrechnung			Finanzierungsrechnung		
		EH	FH		RA 2022	VA 2022	RA - VA	RA 2022	VA 2022	RA - VA
<b>Investive Gebarung</b>										
SU 33	Summe Einzahlungen investive Gebarung							0,00	0,00	0,00
SU 34	Summe Auszahlungen investive Gebarung							0,00	0,00	0,00
SA2	Saldo (2) Geldfluss aus der Investiven Gebarung (33 – 34)							0,00	0,00	0,00
SA3	Saldo (3) Nettofinanzierungssaldo (Saldo 1 + Saldo 2)							0,00	0,00	0,00
<b>Finanzierungstätigkeit</b>										
SU 35	Summe Einzahlungen aus der Finanzierungstätigkeit							0,00	0,00	0,00
SU 36	Summe Auszahlungen aus der Finanzierungstätigkeit							0,00	0,00	0,00
SA4	Saldo (4) Geldfluss aus der Finanzierungstätigkeit (35 – 36)							0,00	0,00	0,00
SA5	Saldo (5) Geldfluss aus der voranschlagswirksamen Gebarung (Saldo 3 + Saldo 4)							0,00	0,00	0,00
<b>851030 Kanal Versickerung Komponistenviertel</b>										
<b>Operative Gebarung</b>										
SU 21 / 31	Summe Erträge / Einzahlungen operative Gebarung				0,00	0,00	0,00	0,00	0,00	0,00
1/851030-680000	Planmäßige Abschreibung		2226		3.120,85	3.100,00	20,85	0,00	0,00	0,00
SU 22 / 32	Summe Aufwendungen / Auszahlungen operative Gebarung				3.120,85	3.100,00	20,85	0,00	0,00	0,00
SA 0 / SA 1	(0) Nettoergebnis (21 - 22) / (1) Geldfluss operative Gebarung (31 – 32)				-3.120,85	-3.100,00	-20,85	0,00	0,00	0,00
SU 23	Summe Haushaltsrücklagen				0,00	0,00	0,00	0,00	0,00	0,00
SA00	Nettoergebnis nach Zuw./Entn. Haushaltsrücklagen (Saldo 0 +/- SU23)				-3.120,85	-3.100,00	-20,85			
<b>Investive Gebarung</b>										
SU 33	Summe Einzahlungen investive Gebarung							0,00	0,00	0,00
SU 34	Summe Auszahlungen investive Gebarung							0,00	0,00	0,00
SA2	Saldo (2) Geldfluss aus der Investiven Gebarung (33 – 34)							0,00	0,00	0,00
SA3	Saldo (3) Nettofinanzierungssaldo (Saldo 1 + Saldo 2)							0,00	0,00	0,00
<b>Finanzierungstätigkeit</b>										
SU 35	Summe Einzahlungen aus der Finanzierungstätigkeit							0,00	0,00	0,00
SU 36	Summe Auszahlungen aus der Finanzierungstätigkeit							0,00	0,00	0,00
SA4	Saldo (4) Geldfluss aus der Finanzierungstätigkeit (35 – 36)							0,00	0,00	0,00
SA5	Saldo (5) Geldfluss aus der voranschlagswirksamen Gebarung (Saldo 3 + Saldo 4)							0,00	0,00	0,00
<b>851300 Kanalleitung Siedlung Rafelswörth</b>										
<b>Operative Gebarung</b>										
SU 21 / 31	Summe Erträge / Einzahlungen operative Gebarung				0,00	0,00	0,00	0,00	0,00	0,00
1/851300-680000	Planmäßige Abschreibung		2226		32.135,80	32.100,00	35,80	0,00	0,00	0,00
SU 22 / 32	Summe Aufwendungen / Auszahlungen operative Gebarung				32.135,80	32.100,00	35,80	0,00	0,00	0,00
SA 0 / SA 1	(0) Nettoergebnis (21 - 22) / (1) Geldfluss operative Gebarung (31 – 32)				-32.135,80	-32.100,00	-35,80	0,00	0,00	0,00
SU 23	Summe Haushaltsrücklagen				0,00	0,00	0,00	0,00	0,00	0,00

		MVAG MVAG VCQU			Ergebnisrechnung			Finanzierungsrechnung		
		EH	FH		RA 2022	VA 2022	RA - VA	RA 2022	VA 2022	RA - VA
<b>SA00</b>	<b>Nettoergebnis nach Zuw./Entn. Haushaltsrücklagen (Saldo 0 +/- SU23)</b>				<b>-32.135,80</b>	<b>-32.100,00</b>	<b>-35,80</b>			
<b>Investive Gebarung</b>										
6/851300+307000	Einmündungsabgaben		3334	1 34	0,00	0,00	0,00	3.153,13	0,00	3.153,13
<b>SU 33</b>	<b>Summe Einzahlungen investive Gebarung</b>							<b>3.153,13</b>	<b>0,00</b>	<b>3.153,13</b>
<b>SU 34</b>	<b>Summe Auszahlungen investive Gebarung</b>							<b>0,00</b>	<b>0,00</b>	<b>0,00</b>
<b>SA2</b>	<b>Saldo (2) Geldfluss aus der Investiven Gebarung (33 – 34)</b>							<b>3.153,13</b>	<b>0,00</b>	<b>3.153,13</b>
<b>SA3</b>	<b>Saldo (3) Nettofinanzierungssaldo (Saldo 1 + Saldo 2)</b>							<b>3.153,13</b>	<b>0,00</b>	<b>3.153,13</b>
<b>Finanzierungstätigkeit</b>										
<b>SU 35</b>	<b>Summe Einzahlungen aus der Finanzierungstätigkeit</b>							<b>0,00</b>	<b>0,00</b>	<b>0,00</b>
<b>SU 36</b>	<b>Summe Auszahlungen aus der Finanzierungstätigkeit</b>							<b>0,00</b>	<b>0,00</b>	<b>0,00</b>
<b>SA4</b>	<b>Saldo (4) Geldfluss aus der Finanzierungstätigkeit (35 – 36)</b>							<b>0,00</b>	<b>0,00</b>	<b>0,00</b>
<b>SA5</b>	<b>Saldo (5) Geldfluss aus der voranschlagswirksamen Gebarung (Saldo 3 + Saldo 4)</b>							<b>3.153,13</b>	<b>0,00</b>	<b>3.153,13</b>
<b>851500</b>	<b>KANAL TULLN - ORTSNETZ</b>									
<b>Operative Gebarung</b>										
2/851500+803000	Veräußerungen von technischen Anlagen, Fahrzeugen und Maschinen	2116		31	14.100,00	0,00	14.100,00	0,00	0,00	0,00
2/851500+810000	Leistungserlöse	2114	3114	13	13.701,37	20.000,00	-6.298,63	16.140,25	20.000,00	-3.859,75
2/851500+813000	Erträge aus der Auflösung von Investitionszuschüssen (Kapitaltransfers)	2127			373.284,67	373.300,00	-15,33	0,00	0,00	0,00
2/851500+817000	Erträge aus der Auflösung von sonstigen Rückstellungen	2117			3.111,89	0,00	3.111,89	0,00	0,00	0,00
2/851500+829000	Schadensvergütungen	2116	3116	18	0,00	2.000,00	-2.000,00	0,00	2.000,00	-2.000,00
2/851500+829100	Sonstige Einnahmen	2116	3116	18	20,79	0,00	20,79	20,79	0,00	20,79
2/851500+852100	Benützungsgebühren	2113	3113	12	4.086.936,20	4.240.000,00	-153.063,80	4.081.207,61	4.240.000,00	-158.792,39
2/851500+852200	Fäkalienabfuhrgebühren	2113	3113	12	88.218,92	120.000,00	-31.781,08	89.931,37	120.000,00	-30.068,63
2/851500+860100	Transfers von Bund, Bundesfonds und Bundeskammern	2121	3121	15	42.275,75	42.300,00	-24,25	42.275,75	42.300,00	-24,25
2/851500+861000	Transfers von Ländern, Landesfonds und Landeskammern	2121	3121	15	19.141,00	0,00	19.141,00	19.141,00	0,00	19.141,00
<b>SU 21 / 31</b>	<b>Summe Erträge / Einzahlungen operative Gebarung</b>				<b>4.640.790,59</b>	<b>4.797.600,00</b>	<b>-156.809,41</b>	<b>4.248.716,77</b>	<b>4.424.300,00</b>	<b>-175.583,23</b>
1/851500-400000	Geringwertige Wirtschaftsgüter (GWG)	2221	3221	23	0,00	8.000,00	-8.000,00	0,00	8.000,00	-8.000,00
1/851500-400100	Dienstbekleidung	2221	3221	23	0,00	200,00	-200,00	0,00	200,00	-200,00
1/851500-402000	Werkzeuge	2221	3221	23	0,00	1.000,00	-1.000,00	0,00	1.000,00	-1.000,00
1/851500-420000	Roh-, Hilfs- und Baustoffe	2221	3221	23	481,74	0,00	481,74	481,74	0,00	481,74
1/851500-454000	Reinigungsmaterial	2221	3221	23	0,00	500,00	-500,00	0,00	500,00	-500,00
1/851500-457000	Druckwerke	2221	3221	23	443,94	500,00	-56,06	443,94	500,00	-56,06
1/851500-5	Personalkonten verdichtet	22	32		279.250,40	267.200,00	12.050,40	272.427,86	261.800,00	10.627,86
1/851500-600000	Strom	2222	3222	24	80.676,56	176.400,00	-95.723,44	83.934,78	176.400,00	-92.465,22

		MVAG			Ergebnisrechnung			Finanzierungsrechnung		
		EH	FH	VCQU	RA 2022	VA 2022	RA - VA	RA 2022	VA 2022	RA - VA
1/851500-612000	Instandhaltung der Anlagen	2224	3224	24	288.897,92	200.000,00	88.897,92	283.315,76	200.000,00	83.315,76
1/851500-612100	Erneuerung der Anlagen	2224	3224	24	1.550,00	0,00	1.550,00	1.550,00	0,00	1.550,00
1/851500-612200	Instandhaltung der Nebenanlagen	2224	3224	24	40.472,22	135.000,00	-94.527,78	46.156,54	135.000,00	-88.843,46
1/851500-612300	Kanal Kataster	2224	3224	24	62.261,75	80.000,00	-17.738,25	62.261,75	80.000,00	-17.738,25
1/851500-614000	Instandhaltung Gebäude	2224	3224	24	237,35	2.000,00	-1.762,65	237,35	2.000,00	-1.762,65
1/851500-616000	Instandhaltung der Maschinen	2224	3224	24	0,00	28.000,00	-28.000,00	0,00	28.000,00	-28.000,00
1/851500-617000	Fahrzeug- und Maschinenkosten	2224	3224	24	6.847,43	70.000,00	-63.152,57	6.780,57	70.000,00	-63.219,43
1/851500-618000	Instandhaltung der Einrichtung	2224	3224	24	193,70	10.000,00	-9.806,30	193,70	10.000,00	-9.806,30
1/851500-620000	Fäkalienabfuhr	2222	3222	24	111.735,45	105.000,00	6.735,45	106.253,50	105.000,00	1.253,50
1/851500-630000	Porto	2222	3222	24	583,33	700,00	-116,67	583,33	700,00	-116,67
1/851500-631000	Telekommunikationsdienste	2222	3222	24	0,00	1.000,00	-1.000,00	263,12	1.000,00	-736,88
1/851500-650000	Kreditzinsen	2241	3241	25	29.685,70	38.800,00	-9.114,30	29.685,70	38.800,00	-9.114,30
1/851500-670000	Versicherungen	2222	3222	24	1.625,15	1.600,00	25,15	1.625,15	1.600,00	25,15
1/851500-680000	Planmäßige Abschreibung	2226			26.256,96	43.500,00	-17.243,04	0,00	0,00	0,00
1/851500-700000	Pachtzinse	2223	3223	24	1.558,01	3.800,00	-2.241,99	846,48	3.800,00	-2.953,52
1/851500-710000	Öffentliche Abgaben	2225	3225	24	4.347,55	6.700,00	-2.352,45	4.347,55	6.700,00	-2.352,45
1/851500-710100	Kommunalsteuer	2225	3225	24	6.657,01	6.600,00	57,01	6.657,01	6.600,00	57,01
1/851500-710200	Gebrauchsabgabe	2225	3225	24	38.557,15	40.000,00	-1.442,85	38.557,15	40.000,00	-1.442,85
1/851500-724000	Reisegebühren	2225	3225	24	2.143,85	2.900,00	-756,15	2.143,85	2.900,00	-756,15
1/851500-728000	Schulungskosten	2225	3225	24	109,33	1.700,00	-1.590,67	109,33	1.700,00	-1.590,67
1/851500-728500	Leistungsentgelte an Firmen	2225	3225	24	70.013,09	100.000,00	-29.986,91	64.609,09	100.000,00	-35.390,91
1/851500-728800	Vergütung Bauhofleistungen	2225	3225	24	69.807,85	107.000,00	-37.192,15	69.807,85	107.000,00	-37.192,15
1/851500-729000	Zuweisung an Rücklage - nicht voranschlagswirksame Gebarung	2225	3225	24	243.501,18	100.000,00	143.501,18	243.501,18	100.000,00	143.501,18
<b>SU 22 / 32</b>	<b>Summe Aufwendungen / Auszahlungen operative Gebarung</b>				<b>1.367.894,62</b>	<b>1.538.100,00</b>	<b>-170.205,38</b>	<b>1.326.774,28</b>	<b>1.489.200,00</b>	<b>-162.425,72</b>
<b>SA 0 / SA 1</b>	<b>(0) Nettoergebnis (21 - 22) / (1) Geldfluss operative Gebarung (31 - 32)</b>				<b>3.272.895,97</b>	<b>3.259.500,00</b>	<b>13.395,97</b>	<b>2.921.942,49</b>	<b>2.935.100,00</b>	<b>-13.157,51</b>
<b>SU 23</b>	<b>Summe Haushaltsrücklagen</b>				<b>0,00</b>	<b>0,00</b>	<b>0,00</b>	<b>0,00</b>	<b>0,00</b>	<b>0,00</b>
<b>SA00</b>	<b>Nettoergebnis nach Zuw./Entn. Haushaltsrücklagen (Saldo 0 +/- SU23)</b>				<b>3.272.895,97</b>	<b>3.259.500,00</b>	<b>13.395,97</b>			
<b>Investive Gebarung</b>										
2/851500+300000	Kapitaltransfers von Bund, Bundesfonds und Bundeskammern		3331	33	0,00	0,00	0,00	84.365,66	73.900,00	10.465,66
2/851500+803000	Veräußerungen von technischen Anlagen, Fahrzeugen und Maschinen		3314	31	0,00	0,00	0,00	14.100,00	0,00	14.100,00
<b>SU 33</b>	<b>Summe Einzahlungen investive Gebarung</b>							<b>98.465,66</b>	<b>73.900,00</b>	<b>24.565,66</b>
1/851500-004100	Herstellung von Hausanschlüssen		3412	2 40	0,00	0,00	0,00	45.683,92	45.000,00	683,92
1/851500-004200	Erweiterung von Anlagen		3412	2 40	0,00	0,00	0,00	42.796,70	185.000,00	-142.203,30
1/851500-020200	Erneuerung von maschinellen Anlagen		3414	2 41	0,00	0,00	0,00	35.441,33	40.000,00	-4.558,67
1/851500-040000	Fahrzeuge		3414	2 41	0,00	0,00	0,00	30.000,00	30.000,00	0,00
<b>SU 34</b>	<b>Summe Auszahlungen investive Gebarung</b>							<b>153.921,95</b>	<b>300.000,00</b>	<b>-146.078,05</b>

		MVAG			Ergebnisrechnung			Finanzierungsrechnung		
		EH	FH	VCQU	RA 2022	VA 2022	RA - VA	RA 2022	VA 2022	RA - VA
<b>SA2</b>	<b>Saldo (2) Geldfluss aus der Investiven Gebarung (33 – 34)</b>							<b>-55.456,29</b>	<b>-226.100,00</b>	<b>170.643,71</b>
<b>SA3</b>	<b>Saldo (3) Nettofinanzierungssaldo (Saldo 1 + Saldo 2)</b>							<b>2.866.486,20</b>	<b>2.709.000,00</b>	<b>157.486,20</b>
<b>Finanzierungstätigkeit</b>										
<b>SU 35</b>	<b>Summe Einzahlungen aus der Finanzierungstätigkeit</b>							<b>0,00</b>	<b>0,00</b>	<b>0,00</b>
1/851500-340000	Darlehen Bund		3611	64	0,00	0,00	0,00	53.387,33	53.400,00	-12,67
1/851500-346000	Darlehen Erste Bank		3614	65	0,00	0,00	0,00	161.408,11	161.700,00	-291,89
1/851500-346100	Darlehen Raiffeisenbank Tulln		3614	65	0,00	0,00	0,00	57.750,46	58.400,00	-649,54
1/851500-346200	Darlehen Volksbank NÖ AG		3614	65	0,00	0,00	0,00	40.768,42	40.800,00	-31,58
1/851500-346500	Darlehen Bank Austria-UniCredit		3614	65	0,00	0,00	0,00	64.321,15	64.800,00	-478,85
1/851500-346600	Darlehen BAWAG-PSK		3614	65	0,00	0,00	0,00	146.152,54	141.500,00	4.652,54
<b>SU 36</b>	<b>Summe Auszahlungen aus der Finanzierungstätigkeit</b>							<b>523.788,01</b>	<b>520.600,00</b>	<b>3.188,01</b>
<b>SA4</b>	<b>Saldo (4) Geldfluss aus der Finanzierungstätigkeit (35 – 36)</b>							<b>-523.788,01</b>	<b>-520.600,00</b>	<b>-3.188,01</b>
<b>SA5</b>	<b>Saldo (5) Geldfluss aus der voranschlagswirksamen Gebarung (Saldo 3 + Saldo 4)</b>							<b>2.342.698,19</b>	<b>2.188.400,00</b>	<b>154.298,19</b>
<b>851600</b>	<b>KANAL TULLN - KLÄRANLAGE</b>									
<b>Operative Gebarung</b>										
2/851600+811000	Miet- und Pachtertrag	2115	3115	14	150,00	0,00	150,00	0,00	0,00	0,00
2/851600+813000	Erträge aus der Auflösung von Investitionszuschüssen (Kapitaltransfers)	2127			27.910,08	18.100,00	9.810,08	0,00	0,00	0,00
2/851600+817000	Erträge aus der Auflösung von sonstigen Rückstellungen	2117			2.184,95	0,00	2.184,95	0,00	0,00	0,00
2/851600+828000	Rückersätze von Ausgaben	2116	3116	18	0,00	100,00	-100,00	0,00	100,00	-100,00
2/851600+860100	Transfers von Bund, Bundesfonds und Bundeskammern	2121	3121	15	43.439,34	43.400,00	39,34	43.439,34	43.400,00	39,34
<b>SU 21 / 31</b>	<b>Summe Erträge / Einzahlungen operative Gebarung</b>				<b>73.684,37</b>	<b>61.600,00</b>	<b>12.084,37</b>	<b>43.439,34</b>	<b>43.500,00</b>	<b>-60,66</b>
1/851600-400000	Geringwertige Wirtschaftsgüter (GWG)	2221	3221	23	0,00	5.000,00	-5.000,00	0,00	5.000,00	-5.000,00
1/851600-400100	Dienstbekleidung	2221	3221	23	3.041,45	500,00	2.541,45	2.641,60	500,00	2.141,60
1/851600-402000	Werkzeuge	2221	3221	23	290,07	400,00	-109,93	290,07	400,00	-109,93
1/851600-420000	Roh-, Hilfs- und Baustoffe	2221	3221	23	1.468,60	3.000,00	-1.531,40	1.270,60	3.000,00	-1.729,40
1/851600-452000	Treibstoffe	2221	3221	23	4.216,45	1.800,00	2.416,45	4.216,45	1.800,00	2.416,45
1/851600-453000	Schmier- und Schleifmittel	2221	3221	23	126,46	1.500,00	-1.373,54	4.428,46	1.500,00	2.928,46
1/851600-454000	Reinigungsmaterial	2221	3221	23	688,29	700,00	-11,71	1.013,78	700,00	313,78
1/851600-455000	Chemische und artverwandte Mittel	2221	3221	23	47.154,10	60.000,00	-12.845,90	44.554,10	60.000,00	-15.445,90
1/851600-5	Personalkonten verdichtet	22	32		90.608,02	91.800,00	-1.191,98	88.968,85	89.500,00	-531,15
1/851600-600000	Strom	2222	3222	24	96.444,17	106.400,00	-9.955,83	89.251,55	106.400,00	-17.148,45
1/851600-600100	Gas	2222	3222	24	47.406,89	5.300,00	42.106,89	47.406,89	5.300,00	42.106,89
1/851600-612000	Instandhaltung der Anlagen	2224	3224	24	41.315,73	50.000,00	-8.684,27	36.835,79	50.000,00	-13.164,21
1/851600-616000	Instandhaltung der Maschinen	2224	3224	24	8.770,29	25.000,00	-16.229,71	8.770,29	25.000,00	-16.229,71
1/851600-617000	Fahrzeug- und Maschinenkosten	2224	3224	24	3.926,89	2.000,00	1.926,89	6.473,29	2.000,00	4.473,29

		MVAG			Ergebnisrechnung			Finanzierungsrechnung		
		EH	FH	VCQU	RA 2022	VA 2022	RA - VA	RA 2022	VA 2022	RA - VA
1/851600-618000	Instandhaltung der Einrichtung	2224	3224	24	753,75	2.100,00	-1.346,25	0,00	2.100,00	-2.100,00
1/851600-619000	Instandhaltung der Gebäude	2224	3224	24	1.925,48	5.000,00	-3.074,52	2.306,87	5.000,00	-2.693,13
1/851600-631000	Telekommunikationsdienste	2222	3222	24	416,67	1.500,00	-1.083,33	416,67	1.500,00	-1.083,33
1/851600-640000	Prüfungskosten	2222	3222	24	22.090,51	20.000,00	2.090,51	22.090,51	20.000,00	2.090,51
1/851600-650000	Kreditzinsen	2241	3241	25	51.121,82	45.400,00	5.721,82	51.121,82	45.400,00	5.721,82
1/851600-670000	Versicherungen	2222	3222	24	13.814,10	13.000,00	814,10	13.814,10	13.000,00	814,10
1/851600-680000	Planmäßige Abschreibung	2226			6.552,52	12.900,00	-6.347,48	0,00	0,00	0,00
1/851600-710000	Öffentliche Abgaben	2225	3225	24	13.577,61	19.200,00	-5.622,39	13.577,61	19.200,00	-5.622,39
1/851600-710100	Kommunalsteuer	2225	3225	24	2.157,40	2.300,00	-142,60	2.157,40	2.300,00	-142,60
1/851600-724000	Reisegebühren	2225	3225	24	330,07	400,00	-69,93	330,07	400,00	-69,93
1/851600-728000	Schulungskosten	2225	3225	24	2.383,33	3.400,00	-1.016,67	2.383,33	3.400,00	-1.016,67
1/851600-728500	Leistungsentgelte an Firmen	2225	3225	24	30.583,75	25.000,00	5.583,75	32.506,47	25.000,00	7.506,47
1/851600-728600	Klärschlammbehandlung	2225	3225	24	142.687,25	110.000,00	32.687,25	121.834,68	110.000,00	11.834,68
1/851600-728800	Vergütung BauhoLeistungen	2225	3225	24	152.563,42	160.000,00	-7.436,58	152.563,42	160.000,00	-7.436,58
<b>SU 22 / 32</b>	<b>Summe Aufwendungen / Auszahlungen operative Gebarung</b>				<b>786.415,09</b>	<b>773.600,00</b>	<b>12.815,09</b>	<b>751.224,67</b>	<b>758.400,00</b>	<b>-7.175,33</b>
<b>SA 0 / SA 1</b>	<b>(0) Nettoergebnis (21 - 22) / (1) Geldfluss operative Gebarung (31 - 32)</b>				<b>-712.730,72</b>	<b>-712.000,00</b>	<b>-730,72</b>	<b>-707.785,33</b>	<b>-714.900,00</b>	<b>7.114,67</b>
<b>SU 23</b>	<b>Summe Haushaltsrücklagen</b>				<b>0,00</b>	<b>0,00</b>	<b>0,00</b>	<b>0,00</b>	<b>0,00</b>	<b>0,00</b>
<b>SA00</b>	<b>Nettoergebnis nach Zuw./Entn. Haushaltsrücklagen (Saldo 0 +/- SU23)</b>				<b>-712.730,72</b>	<b>-712.000,00</b>	<b>-730,72</b>			
<b>Investive Gebarung</b>										
2/851600+300000	Kapitaltransfers von Bund, Bundesfonds und Bundeskammern		3331	33	0,00	0,00	0,00	52.480,66	52.500,00	-19,34
<b>SU 33</b>	<b>Summe Einzahlungen investive Gebarung</b>							<b>52.480,66</b>	<b>52.500,00</b>	<b>-19,34</b>
1/851600-004200	Kläranlagen Erweiterung		3412	2 40	0,00	0,00	0,00	0,00	40.000,00	-40.000,00
1/851600-004201	Klärschlamm-trocknung		3412	2 40	0,00	0,00	0,00	14.409,31	0,00	14.409,31
1/851600-020200	Erneuerung von maschinellen Anlagen		3414	2 41	0,00	0,00	0,00	15.373,57	38.000,00	-22.626,43
1/851600-040000	Fahrzeuge		3414	2 41	0,00	0,00	0,00	27.000,00	30.000,00	-3.000,00
<b>SU 34</b>	<b>Summe Auszahlungen investive Gebarung</b>							<b>56.782,88</b>	<b>108.000,00</b>	<b>-51.217,12</b>
<b>SA2</b>	<b>Saldo (2) Geldfluss aus der Investiven Gebarung (33 - 34)</b>							<b>-4.302,22</b>	<b>-55.500,00</b>	<b>51.197,78</b>
<b>SA3</b>	<b>Saldo (3) Nettofinanzierungssaldo (Saldo 1 + Saldo 2)</b>							<b>-712.087,55</b>	<b>-770.400,00</b>	<b>58.312,45</b>
<b>Finanzierungstätigkeit</b>										
<b>SU 35</b>	<b>Summe Einzahlungen aus der Finanzierungstätigkeit</b>							<b>0,00</b>	<b>0,00</b>	<b>0,00</b>
1/851600-340000	Darlehen Bund		3611	64	0,00	0,00	0,00	12.318,24	12.300,00	18,24
1/851600-346000	Darlehen Erste Bank		3614	65	0,00	0,00	0,00	30.834,26	31.000,00	-165,74
1/851600-346100	Darlehen Raiffeisenbank Tulln		3614	65	0,00	0,00	0,00	159.161,05	159.200,00	-38,95
1/851600-346200	Darlehen Volksbank NÖ AG		3614	65	0,00	0,00	0,00	35.883,62	36.100,00	-216,38
1/851600-346500	Darlehen Bank Austria-UniCredit		3614	65	0,00	0,00	0,00	186.524,93	188.800,00	-2.275,07
1/851600-346600	Darlehen BAWAG-PSK		3614	65	0,00	0,00	0,00	25.650,75	25.700,00	-49,25
<b>SU 36</b>	<b>Summe Auszahlungen aus der Finanzierungstätigkeit</b>							<b>450.372,85</b>	<b>453.100,00</b>	<b>-2.727,15</b>
<b>SA4</b>	<b>Saldo (4) Geldfluss aus der Finanzierungstätigkeit (35 - 36)</b>							<b>-450.372,85</b>	<b>-453.100,00</b>	<b>2.727,15</b>

		MVAG MVAG VCQU			Ergebnisrechnung			Finanzierungsrechnung		
		EH	FH		RA 2022	VA 2022	RA - VA	RA 2022	VA 2022	RA - VA
<b>SA5</b>	<b>Saldo (5) Geldfluss aus der voranschlagswirksamen Gebarung (Saldo 3 + Saldo 4)</b>							<b>-1.162.460,40</b>	<b>-1.223.500,00</b>	<b>61.039,60</b>
<b>851800</b>	<b>Kanalerneuerungen Nebenanlagen</b>									
	<b>Operative Gebarung</b>									
6/851800+829000	Entnahme aus Rücklage - nicht voranschlagswirksame Gebarung	2116	3116	1 18	43.501,18	100.000,00	-56.498,82	43.501,18	100.000,00	-56.498,82
<b>SU 21 / 31</b>	<b>Summe Erträge / Einzahlungen operative Gebarung</b>				<b>43.501,18</b>	<b>100.000,00</b>	<b>-56.498,82</b>	<b>43.501,18</b>	<b>100.000,00</b>	<b>-56.498,82</b>
5/851800-611000	Instandhaltung von Straßenbauten	2224	3224	24	8.931,34	100.000,00	-91.068,66	8.931,34	100.000,00	-91.068,66
1/851800-680000	Planmäßige Abschreibung	2226			5.949,00	5.800,00	149,00	0,00	0,00	0,00
<b>SU 22 / 32</b>	<b>Summe Aufwendungen / Auszahlungen operative Gebarung</b>				<b>14.880,34</b>	<b>105.800,00</b>	<b>-90.919,66</b>	<b>8.931,34</b>	<b>100.000,00</b>	<b>-91.068,66</b>
<b>SA 0 / SA 1</b>	<b>(0) Nettoergebnis (21 - 22) / (1) Geldfluss operative Gebarung (31 - 32)</b>				<b>28.620,84</b>	<b>-5.800,00</b>	<b>34.420,84</b>	<b>34.569,84</b>	<b>0,00</b>	<b>34.569,84</b>
<b>SU 23</b>	<b>Summe Haushaltsrücklagen</b>				<b>0,00</b>	<b>0,00</b>	<b>0,00</b>	<b>0,00</b>	<b>0,00</b>	<b>0,00</b>
<b>SA00</b>	<b>Nettoergebnis nach Zuw./Entn. Haushaltsrücklagen (Saldo 0 +/- SU23)</b>				<b>28.620,84</b>	<b>-5.800,00</b>	<b>34.420,84</b>			
	<b>Investive Gebarung</b>									
<b>SU 33</b>	<b>Summe Einzahlungen investive Gebarung</b>							<b>0,00</b>	<b>0,00</b>	<b>0,00</b>
5/851800-002000	Kanal Nebenanlagen		3412	1 40	0,00	0,00	0,00	58.579,39	100.000,00	-41.420,61
<b>SU 34</b>	<b>Summe Auszahlungen investive Gebarung</b>							<b>58.579,39</b>	<b>100.000,00</b>	<b>-41.420,61</b>
<b>SA2</b>	<b>Saldo (2) Geldfluss aus der Investiven Gebarung (33 - 34)</b>							<b>-58.579,39</b>	<b>-100.000,00</b>	<b>41.420,61</b>
<b>SA3</b>	<b>Saldo (3) Nettofinanzierungssaldo (Saldo 1 + Saldo 2)</b>							<b>-24.009,55</b>	<b>-100.000,00</b>	<b>75.990,45</b>
	<b>Finanzierungstätigkeit</b>									
<b>SU 35</b>	<b>Summe Einzahlungen aus der Finanzierungstätigkeit</b>							<b>0,00</b>	<b>0,00</b>	<b>0,00</b>
<b>SU 36</b>	<b>Summe Auszahlungen aus der Finanzierungstätigkeit</b>							<b>0,00</b>	<b>0,00</b>	<b>0,00</b>
<b>SA4</b>	<b>Saldo (4) Geldfluss aus der Finanzierungstätigkeit (35 - 36)</b>							<b>0,00</b>	<b>0,00</b>	<b>0,00</b>
<b>SA5</b>	<b>Saldo (5) Geldfluss aus der voranschlagswirksamen Gebarung (Saldo 3 + Saldo 4)</b>							<b>-24.009,55</b>	<b>-100.000,00</b>	<b>75.990,45</b>
<b>851900</b>	<b>Kanal u. Parkplatz Hallenbad</b>									
	<b>Operative Gebarung</b>									
<b>SU 21 / 31</b>	<b>Summe Erträge / Einzahlungen operative Gebarung</b>				<b>0,00</b>	<b>0,00</b>	<b>0,00</b>	<b>0,00</b>	<b>0,00</b>	<b>0,00</b>
1/851900-680000	Planmäßige Abschreibung	2226			13.126,23	13.100,00	26,23	0,00	0,00	0,00
<b>SU 22 / 32</b>	<b>Summe Aufwendungen / Auszahlungen operative Gebarung</b>				<b>13.126,23</b>	<b>13.100,00</b>	<b>26,23</b>	<b>0,00</b>	<b>0,00</b>	<b>0,00</b>
<b>SA 0 / SA 1</b>	<b>(0) Nettoergebnis (21 - 22) / (1) Geldfluss operative Gebarung (31 - 32)</b>				<b>-13.126,23</b>	<b>-13.100,00</b>	<b>-26,23</b>	<b>0,00</b>	<b>0,00</b>	<b>0,00</b>
<b>SU 23</b>	<b>Summe Haushaltsrücklagen</b>				<b>0,00</b>	<b>0,00</b>	<b>0,00</b>	<b>0,00</b>	<b>0,00</b>	<b>0,00</b>
<b>SA00</b>	<b>Nettoergebnis nach Zuw./Entn. Haushaltsrücklagen (Saldo 0 +/- SU23)</b>				<b>-13.126,23</b>	<b>-13.100,00</b>	<b>-26,23</b>			
	<b>Investive Gebarung</b>									
<b>SU 33</b>	<b>Summe Einzahlungen investive Gebarung</b>							<b>0,00</b>	<b>0,00</b>	<b>0,00</b>
<b>SU 34</b>	<b>Summe Auszahlungen investive Gebarung</b>							<b>0,00</b>	<b>0,00</b>	<b>0,00</b>
<b>SA2</b>	<b>Saldo (2) Geldfluss aus der Investiven Gebarung (33 - 34)</b>							<b>0,00</b>	<b>0,00</b>	<b>0,00</b>
<b>SA3</b>	<b>Saldo (3) Nettofinanzierungssaldo (Saldo 1 + Saldo 2)</b>							<b>0,00</b>	<b>0,00</b>	<b>0,00</b>

		MVAG	MVAG	VCQU	Ergebnisrechnung			Finanzierungsrechnung		
		EH	FH		RA 2022	VA 2022	RA - VA	RA 2022	VA 2022	RA - VA
<b>Finanzierungstätigkeit</b>										
<b>SU 35</b>	<b>Summe Einzahlungen aus der Finanzierungstätigkeit</b>							<b>0,00</b>	<b>0,00</b>	<b>0,00</b>
<b>SU 36</b>	<b>Summe Auszahlungen aus der Finanzierungstätigkeit</b>							<b>0,00</b>	<b>0,00</b>	<b>0,00</b>
<b>SA4</b>	<b>Saldo (4) Geldfluss aus der Finanzierungstätigkeit (35 – 36)</b>							<b>0,00</b>	<b>0,00</b>	<b>0,00</b>
<b>SA5</b>	<b>Saldo (5) Geldfluss aus der voranschlagswirksamen Gebarung (Saldo 3 + Saldo 4)</b>							<b>0,00</b>	<b>0,00</b>	<b>0,00</b>
<b>852 Betriebe der Müllbeseitigung</b>										
<b>852000 MÜLLBESEITIGUNG</b>										
<b>Operative Gebarung</b>										
2/852000+808000	Restmüllsäcke	2116	3116	16	35.270,91	25.000,00	10.270,91	35.061,36	25.000,00	10.061,36
2/852000+808100	Windelsäcke	2116	3116	16	3.024,70	2.500,00	524,70	3.024,70	2.500,00	524,70
2/852000+808200	Bioeinstecksäcke	2116	3116	16	4.218,14	8.500,00	-4.281,86	4.218,14	8.500,00	-4.281,86
2/852000+813000	Erträge aus der Auflösung von Investitionszuschüssen (Kapitaltransfers)	2127			1.585,72	1.600,00	-14,28	0,00	0,00	0,00
2/852000+817000	Erträge aus der Auflösung von sonstigen Rückstellungen	2117			1.324,21	800,00	524,21	0,00	0,00	0,00
2/852000+829000	Ersätze von Versicherungen	2116	3116	18	438,75	0,00	438,75	438,75	0,00	438,75
2/852000+829100	Rückvergütung Müllverband	2116	3116	18	348.530,36	320.000,00	28.530,36	348.530,36	320.000,00	28.530,36
2/852000+829300	Müllbes.Vergütung Wertstoffe	2116	3116	18	20.894,05	0,00	20.894,05	20.894,05	0,00	20.894,05
2/852000+829500	Abrechnungskonto Verband	2116	3116	18	2.101.289,20	0,00	2.101.289,20	2.101.289,20	0,00	2.101.289,20
2/852000+829910	Zuführung Deponiesanierung	2116	3116	18	84.104,64	98.000,00	-13.895,36	84.104,64	98.000,00	-13.895,36
2/852000+852000	Gebühren Müllübern.Bauhof (GVAB)	2113	3113	12	2.941,86	17.000,00	-14.058,14	2.941,86	17.000,00	-14.058,14
2/852000+852200	Müllgebühren - Div. Veranstalter	2113	3113	12	3.845,26	3.000,00	845,26	3.929,61	3.000,00	929,61
2/852000+852400	Kühlschränke	2113	3113	12	0,00	200,00	-200,00	0,00	200,00	-200,00
2/852000+860000	Förderung des Bundes - Betrieb Deponie	2121	3121	15	59.599,00	0,00	59.599,00	59.599,00	0,00	59.599,00
2/852000+868000	Strafverfügungen	2124	3124	16	0,00	100,00	-100,00	0,00	100,00	-100,00
<b>SU 21 / 31</b>	<b>Summe Erträge / Einzahlungen operative Gebarung</b>				<b>2.667.066,80</b>	<b>476.700,00</b>	<b>2.190.366,80</b>	<b>2.664.031,67</b>	<b>474.300,00</b>	<b>2.189.731,67</b>
1/852000-400000	Geringwertige Wirtschaftsgüter (GWG)	2221	3221	23	173,42	1.000,00	-826,58	173,42	1.000,00	-826,58
1/852000-400100	Dienstbekleidung	2221	3221	23	505,11	600,00	-94,89	226,31	600,00	-373,69
1/852000-457000	Druckwerke	2221	3221	23	443,94	400,00	43,94	443,94	400,00	43,94
1/852000-5	Personalkonten verdichtet	22	32		58.120,49	56.200,00	1.920,49	56.675,06	55.000,00	1.675,06
1/852000-600000	Strom	2222	3222	24	7.402,95	4.700,00	2.702,95	7.402,95	4.700,00	2.702,95
1/852000-600100	Gas	2222	3222	24	6.177,64	2.100,00	4.077,64	6.177,64	2.100,00	4.077,64
1/852000-612000	Instandhaltung Mülldeponie	2224	3224	24	11.043,67	3.000,00	8.043,67	11.043,67	3.000,00	8.043,67
1/852000-617000	Fahrzeug- und Maschinenkosten	2224	3224	24	24.249,76	18.000,00	6.249,76	24.249,76	18.000,00	6.249,76
1/852000-618100	Instandhaltung der Müllgefäße	2224	3224	24	187,28	200,00	-12,72	376,12	200,00	176,12
1/852000-631000	Telekommunikationsdienste	2222	3222	24	227,59	400,00	-172,41	227,59	400,00	-172,41
1/852000-640000	Prüfungskosten	2222	3222	24	4.976,56	5.000,00	-23,44	4.976,56	5.000,00	-23,44
1/852000-650000	Kreditzinsen	2241	3241	25	14.043,07	13.900,00	143,07	14.043,07	13.900,00	143,07



		MVAG			Ergebnisrechnung			Finanzierungsrechnung		
		MVAG	MVAG	VCQU	RA 2022	VA 2022	RA - VA	RA 2022	VA 2022	RA - VA
		EH	FH							
1/852000-659000	Geldverkehrsspesen (Bankomat)	2244	3244	24	0,00	100,00	-100,00	0,00	100,00	-100,00
1/852000-670000	Versicherungen	2222	3222	24	1.945,71	1.900,00	45,71	1.945,71	1.900,00	45,71
1/852000-680000	Planmäßige Abschreibung	2226			19.561,93	19.500,00	61,93	0,00	0,00	0,00
1/852000-700000	Miete	2223	3223	24	1.590,00	2.000,00	-410,00	1.590,00	2.000,00	-410,00
1/852000-710000	Öffentliche Abgaben	2225	3225	24	0,00	400,00	-400,00	0,00	400,00	-400,00
1/852000-710100	Kommunalsteuer	2225	3225	24	1.375,78	1.400,00	-24,22	1.375,78	1.400,00	-24,22
1/852000-724000	Reisegebühren	2225	3225	24	73,00	200,00	-127,00	73,00	200,00	-127,00
1/852000-728500	Leistungsentgelte an Firmen	2225	3225	24	12.193,50	7.700,00	4.493,50	12.376,50	7.700,00	4.676,50
1/852000-728600	Leistungsentg./Beiträge an Verband	2225	3225	24	2.113.368,33	10.000,00	2.103.368,33	2.118.722,81	10.000,00	2.108.722,81
1/852000-728800	Vergütung Bauhofleistungen	2225	3225	24	262.970,83	250.000,00	12.970,83	262.970,83	250.000,00	12.970,83
<b>SU 22 / 32</b>	<b>Summe Aufwendungen / Auszahlungen operative Gebarung</b>				<b>2.540.630,56</b>	<b>398.700,00</b>	<b>2.141.930,56</b>	<b>2.525.070,72</b>	<b>378.000,00</b>	<b>2.147.070,72</b>
<b>SA 0 / SA 1</b>	<b>(0) Nettoergebnis (21 - 22) / (1) Geldfluss operative Gebarung (31 - 32)</b>				<b>126.436,24</b>	<b>78.000,00</b>	<b>48.436,24</b>	<b>138.960,95</b>	<b>96.300,00</b>	<b>42.660,95</b>
<b>SU 23</b>	<b>Summe Haushaltsrücklagen</b>				<b>0,00</b>	<b>0,00</b>	<b>0,00</b>	<b>0,00</b>	<b>0,00</b>	<b>0,00</b>
<b>SA00</b>	<b>Nettoergebnis nach Zuw./Entn. Haushaltsrücklagen (Saldo 0 +/- SU23)</b>				<b>126.436,24</b>	<b>78.000,00</b>	<b>48.436,24</b>			
<b>Investive Gebarung</b>										
<b>SU 33</b>	<b>Summe Einzahlungen investive Gebarung</b>							<b>0,00</b>	<b>0,00</b>	<b>0,00</b>
1/852000-042000	Betriebsausstattung		3415	2 41	0,00	0,00	0,00	2.342,55	1.000,00	1.342,55
<b>SU 34</b>	<b>Summe Auszahlungen investive Gebarung</b>							<b>2.342,55</b>	<b>1.000,00</b>	<b>1.342,55</b>
<b>SA2</b>	<b>Saldo (2) Geldfluss aus der Investiven Gebarung (33 - 34)</b>							<b>-2.342,55</b>	<b>-1.000,00</b>	<b>-1.342,55</b>
<b>SA3</b>	<b>Saldo (3) Nettofinanzierungssaldo (Saldo 1 + Saldo 2)</b>							<b>136.618,40</b>	<b>95.300,00</b>	<b>41.318,40</b>
<b>Finanzierungstätigkeit</b>										
<b>SU 35</b>	<b>Summe Einzahlungen aus der Finanzierungstätigkeit</b>							<b>0,00</b>	<b>0,00</b>	<b>0,00</b>
1/852000-346000	Darlehen Erste Bank		3614	65	0,00	0,00	0,00	2.256,52	2.300,00	-43,48
1/852000-346300	Darlehen Raiffeisenlandesbank NÖ-W		3614	65	0,00	0,00	0,00	3.467,34	3.500,00	-32,66
1/852000-346600	Darlehen BAWAG-PSK		3614	65	0,00	0,00	0,00	8.151,77	8.300,00	-148,23
1/852000-346800	Darlehen Hypo NOE		3614	65	0,00	0,00	0,00	58.448,90	58.500,00	-51,10
<b>SU 36</b>	<b>Summe Auszahlungen aus der Finanzierungstätigkeit</b>							<b>72.324,53</b>	<b>72.600,00</b>	<b>-275,47</b>
<b>SA4</b>	<b>Saldo (4) Geldfluss aus der Finanzierungstätigkeit (35 - 36)</b>							<b>-72.324,53</b>	<b>-72.600,00</b>	<b>275,47</b>
<b>SA5</b>	<b>Saldo (5) Geldfluss aus der voranschlagswirksamen Gebarung (Saldo 3 + Saldo 4)</b>							<b>64.293,87</b>	<b>22.700,00</b>	<b>41.593,87</b>
<b>853</b>	<b>Betriebe für die Errichtung und Verwaltung von Wohn- und Geschäftsgebäuden</b>									
<b>853000</b>	<b>WOHN- UND GESCHÄFTSGEBÄUDE</b>									
<b>Operative Gebarung</b>										
2/853000+811000	Mieten	2115	3115	14	77,94	6.000,00	-5.922,06	4.292,59	6.000,00	-1.707,41
2/853000+811100	Mieten - Heizkosten	2115	3115	14	4.024,65	4.500,00	-475,35	4.313,08	4.500,00	-186,92
2/853000+811200	Miete von Polytechn. Schulgemeinde	2115	3115	14	8.720,70	16.100,00	-7.379,30	8.720,70	16.100,00	-7.379,30
2/853000+811300	Miete Garagen u. Geschäftslokale	2115	3115	14	135.374,21	160.000,00	-24.625,79	141.663,48	160.000,00	-18.336,52

		MVAG			Ergebnisrechnung			Finanzierungsrechnung		
		EH	FH	VCQU	RA 2022	VA 2022	RA - VA	RA 2022	VA 2022	RA - VA
2/853000+811400	Miete / Gebäude (A.Ziegelweg, Römerweg)	2115	3115	14	-6.708,70	0,00	-6.708,70	245,52	0,00	245,52
2/853000+811600	Miete von GEDESAG (Frauenhofnerstr)	2115	3115	14	336.363,65	352.000,00	-15.636,35	250.000,01	352.000,00	-101.999,99
2/853000+811800	Hausverwaltung	2115	3115	14	403.121,59	395.000,00	8.121,59	403.121,59	395.000,00	8.121,59
2/853000+811900	Hausverwaltung AUSTRIA AG (Startw.)	2115	3115	14	213.009,41	215.000,00	-1.990,59	213.009,41	215.000,00	-1.990,59
2/853000+813000	Erträge aus der Auflösung von Investitionszuschüssen (Kapitaltransfers)	2127			3.911,27	3.900,00	11,27	0,00	0,00	0,00
2/853000+816000	Kostenbeiträge (Kostenersätze) für sonstige Leistungen	2114	3114	13	355.585,47	25.000,00	330.585,47	248.818,19	25.000,00	223.818,19
2/853000+817000	Erträge aus der Auflösung von sonstigen Rückstellungen	2117			26.698,35	26.700,00	-1,65	0,00	0,00	0,00
2/853000+829200	Sonstige Einnahmen	2116	3116	18	22.561,58	29.500,00	-6.938,42	22.561,58	29.500,00	-6.938,42
2/853000+829400	Ersätze Instandhaltungskosten	2116	3116	18	1.084,00	0,00	1.084,00	1.084,00	0,00	1.084,00
<b>SU 21 / 31</b>	<b>Summe Erträge / Einzahlungen operative Gebarung</b>				<b>1.503.824,12</b>	<b>1.233.700,00</b>	<b>270.124,12</b>	<b>1.297.830,15</b>	<b>1.203.100,00</b>	<b>94.730,15</b>
1/853000-400000	Geringwertige Wirtschaftsgüter (GWG)	2221	3221	23	66,64	0,00	66,64	66,64	0,00	66,64
1/853000-400100	Dienstbekleidung	2221	3221	23	100,00	2.000,00	-1.900,00	168,78	2.000,00	-1.831,22
1/853000-457000	Druckwerke	2221	3221	23	407,97	200,00	207,97	333,74	200,00	133,74
1/853000-5	Personalkonten verdichtet	22	32		58.391,65	59.400,00	-1.008,35	58.391,65	59.300,00	-908,35
1/853000-600000	Strom	2222	3222	24	18.224,62	9.300,00	8.924,62	24.203,42	9.300,00	14.903,42
1/853000-600100	Gas	2222	3222	24	32.039,29	11.300,00	20.739,29	31.937,24	11.300,00	20.637,24
1/853000-614000	Instandhaltung Gebäude	2224	3224	24	1.278,78	7.000,00	-5.721,22	1.376,07	7.000,00	-5.623,93
1/853000-614800	Hausverwaltung	2224	3224	24	168.629,24	162.000,00	6.629,24	168.629,24	162.000,00	6.629,24
1/853000-614900	Hausverwaltung AUSTRIA AG (Startw.)	2224	3224	24	115.171,30	110.000,00	5.171,30	115.171,30	110.000,00	5.171,30
1/853000-616000	Instandhaltung von Maschinen und maschinellen Anlagen	2224	3224	24	4.421,32	10.000,00	-5.578,68	3.192,11	10.000,00	-6.807,89
1/853000-617000	Fahrzeug- und Maschinenkosten	2224	3224	24	224,30	1.000,00	-775,70	224,30	1.000,00	-775,70
1/853000-618000	Instandhaltung der Einrichtung	2224	3224	24	0,00	500,00	-500,00	0,00	500,00	-500,00
1/853000-640000	Rechtskosten	2222	3222	24	6.417,33	700,00	5.717,33	6.417,33	700,00	5.717,33
1/853000-650000	Kreditzinsen	2241	3241	25	5.588,60	6.300,00	-711,40	5.588,60	6.300,00	-711,40
1/853000-670000	Versicherungen	2222	3222	24	8.189,17	7.600,00	589,17	8.189,17	7.600,00	589,17
1/853000-680000	Planmäßige Abschreibung	2226			165.168,11	165.300,00	-131,89	0,00	0,00	0,00
1/853000-691000	Uneinbringliche Forderungen	2225	3225	24	-1.053,52	0,00	-1.053,52	-1.053,52	0,00	-1.053,52
1/853000-700000	Miete für Leerstehende Wohnungen	2223	3223	24	13.186,70	4.000,00	9.186,70	11.901,26	4.000,00	7.901,26
1/853000-700100	Miete an Polytechn. Schulgemeinde	2223	3223	24	10.464,84	10.500,00	-35,16	20.929,68	10.500,00	10.429,68
1/853000-700200	Miete	2223	3223	24	165.157,22	15.100,00	150.057,22	155.603,22	15.100,00	140.503,22
1/853000-700300	Miete an GEBAU	2223	3223	24	162.711,80	225.000,00	-62.288,20	162.711,80	225.000,00	-62.288,20
1/853000-700400	Miete an GEDESAG	2223	3223	24	358.013,84	355.000,00	3.013,84	358.013,84	355.000,00	3.013,84
1/853000-700500	Baurechtzins - Wurstbauernhaus	2223	3223	24	2.553,88	2.500,00	53,88	2.553,88	2.500,00	53,88
1/853000-705000	Ausgaben für Leasing (Operating Leasing)	2223	3223	24	134.697,49	135.400,00	-702,51	134.697,49	135.400,00	-702,51

		MVAG			Ergebnisrechnung			Finanzierungsrechnung		
		EH	FH	VCQU	RA 2022	VA 2022	RA - VA	RA 2022	VA 2022	RA - VA
1/853000-710000	Öffentliche Abgaben	2225	3225	24	14.128,79	15.500,00	-1.371,21	14.128,79	15.500,00	-1.371,21
1/853000-710100	Kommunalsteuer	2225	3225	24	1.033,85	1.100,00	-66,15	1.033,85	1.100,00	-66,15
1/853000-724000	Reisegebühren	2225	3225	24	58,75	0,00	58,75	58,75	0,00	58,75
1/853000-728500	Leistungsentgelte an Firmen	2225	3225	24	13.110,19	20.000,00	-6.889,81	12.992,85	20.000,00	-7.007,15
1/853000-728800	Vergütung Bauhofleistungen	2225	3225	24	3.945,06	3.000,00	945,06	3.945,06	3.000,00	945,06
<b>SU 22 / 32</b>	<b>Summe Aufwendungen / Auszahlungen operative Gebarung</b>				<b>1.462.327,21</b>	<b>1.339.700,00</b>	<b>122.627,21</b>	<b>1.301.406,54</b>	<b>1.174.300,00</b>	<b>127.106,54</b>
<b>SA 0 / SA 1</b>	<b>(0) Nettoergebnis (21 - 22) / (1) Geldfluss operative Gebarung (31 - 32)</b>				<b>41.496,91</b>	<b>-106.000,00</b>	<b>147.496,91</b>	<b>-3.576,39</b>	<b>28.800,00</b>	<b>-32.376,39</b>
<b>SU 23</b>	<b>Summe Haushaltsrücklagen</b>				<b>0,00</b>	<b>0,00</b>	<b>0,00</b>	<b>0,00</b>	<b>0,00</b>	<b>0,00</b>
<b>SA00</b>	<b>Nettoergebnis nach Zuw./Entn. Haushaltsrücklagen (Saldo 0 +/- SU23)</b>				<b>41.496,91</b>	<b>-106.000,00</b>	<b>147.496,91</b>			
<b>Investive Gebarung</b>										
<b>SU 33</b>	<b>Summe Einzahlungen investive Gebarung</b>							<b>0,00</b>	<b>0,00</b>	<b>0,00</b>
1/853000-010000	Ein-, Zu-, und Umbau		3413	2 40	0,00	0,00	0,00	0,00	2.000,00	-2.000,00
1/853000-042000	Amts-, Betriebs- und Geschäftsausstattung		3415	2 41	0,00	0,00	0,00	186,55	1.000,00	-813,45
<b>SU 34</b>	<b>Summe Auszahlungen investive Gebarung</b>							<b>186,55</b>	<b>3.000,00</b>	<b>-2.813,45</b>
<b>SA2</b>	<b>Saldo (2) Geldfluss aus der Investiven Gebarung (33 - 34)</b>							<b>-186,55</b>	<b>-3.000,00</b>	<b>2.813,45</b>
<b>SA3</b>	<b>Saldo (3) Nettofinanzierungssaldo (Saldo 1 + Saldo 2)</b>							<b>-3.762,94</b>	<b>25.800,00</b>	<b>-29.562,94</b>
<b>Finanzierungstätigkeit</b>										
<b>SU 35</b>	<b>Summe Einzahlungen aus der Finanzierungstätigkeit</b>							<b>0,00</b>	<b>0,00</b>	<b>0,00</b>
1/853000-341100	Darlehen Land		3611	64	0,00	0,00	0,00	2.011,53	2.000,00	11,53
1/853000-346000	Darlehen Erste Bank		3614	65	0,00	0,00	0,00	29.453,09	29.500,00	-46,91
1/853000-346100	Darlehen Raiffeisenbank Tulln		3614	65	0,00	0,00	0,00	2.876,34	2.900,00	-23,66
1/853000-346200	Darlehen Volksbank NÖ AG		3614	65	0,00	0,00	0,00	12.555,94	12.500,00	55,94
1/853000-346500	Darlehen Bank Austria-UniCredit		3614	65	0,00	0,00	0,00	7.398,15	7.400,00	-1,85
1/853000-346600	Darlehen BAWAG-PSK		3614	65	0,00	0,00	0,00	8.523,43	8.300,00	223,43
<b>SU 36</b>	<b>Summe Auszahlungen aus der Finanzierungstätigkeit</b>							<b>62.818,48</b>	<b>62.600,00</b>	<b>218,48</b>
<b>SA4</b>	<b>Saldo (4) Geldfluss aus der Finanzierungstätigkeit (35 - 36)</b>							<b>-62.818,48</b>	<b>-62.600,00</b>	<b>-218,48</b>
<b>SA5</b>	<b>Saldo (5) Geldfluss aus der voranschlagswirksamen Gebarung (Saldo 3 + Saldo 4)</b>							<b>-66.581,42</b>	<b>-36.800,00</b>	<b>-29.781,42</b>
<b>853100</b>	<b>CO2-Neutrales Rathaus</b>									
<b>Operative Gebarung</b>										
<b>SU 21 / 31</b>	<b>Summe Erträge / Einzahlungen operative Gebarung</b>				<b>0,00</b>	<b>0,00</b>	<b>0,00</b>	<b>0,00</b>	<b>0,00</b>	<b>0,00</b>
1/853100-680000	Planmäßige Abschreibung	2226			800,00	600,00	200,00	0,00	0,00	0,00
<b>SU 22 / 32</b>	<b>Summe Aufwendungen / Auszahlungen operative Gebarung</b>				<b>800,00</b>	<b>600,00</b>	<b>200,00</b>	<b>0,00</b>	<b>0,00</b>	<b>0,00</b>
<b>SA 0 / SA 1</b>	<b>(0) Nettoergebnis (21 - 22) / (1) Geldfluss operative Gebarung (31 - 32)</b>				<b>-800,00</b>	<b>-600,00</b>	<b>-200,00</b>	<b>0,00</b>	<b>0,00</b>	<b>0,00</b>
<b>SU 23</b>	<b>Summe Haushaltsrücklagen</b>				<b>0,00</b>	<b>0,00</b>	<b>0,00</b>	<b>0,00</b>	<b>0,00</b>	<b>0,00</b>
<b>SA00</b>	<b>Nettoergebnis nach Zuw./Entn. Haushaltsrücklagen (Saldo 0 +/- SU23)</b>				<b>-800,00</b>	<b>-600,00</b>	<b>-200,00</b>			

		MVAG			Ergebnisrechnung			Finanzierungsrechnung		
		EH	FH	VCQU	RA 2022	VA 2022	RA - VA	RA 2022	VA 2022	RA - VA
<b>Investive Gebarung</b>										
<b>SU 33</b>	<b>Summe Einzahlungen investive Gebarung</b>							<b>0,00</b>	<b>0,00</b>	<b>0,00</b>
5/853100-010000	Baukosten		3413	1 40	0,00	0,00	0,00	8.000,00	0,00	8.000,00
<b>SU 34</b>	<b>Summe Auszahlungen investive Gebarung</b>							<b>8.000,00</b>	<b>0,00</b>	<b>8.000,00</b>
<b>SA2</b>	<b>Saldo (2) Geldfluss aus der Investiven Gebarung (33 – 34)</b>							<b>-8.000,00</b>	<b>0,00</b>	<b>-8.000,00</b>
<b>SA3</b>	<b>Saldo (3) Nettofinanzierungssaldo (Saldo 1 + Saldo 2)</b>							<b>-8.000,00</b>	<b>0,00</b>	<b>-8.000,00</b>
<b>Finanzierungstätigkeit</b>										
<b>SU 35</b>	<b>Summe Einzahlungen aus der Finanzierungstätigkeit</b>							<b>0,00</b>	<b>0,00</b>	<b>0,00</b>
<b>SU 36</b>	<b>Summe Auszahlungen aus der Finanzierungstätigkeit</b>							<b>0,00</b>	<b>0,00</b>	<b>0,00</b>
<b>SA4</b>	<b>Saldo (4) Geldfluss aus der Finanzierungstätigkeit (35 – 36)</b>							<b>0,00</b>	<b>0,00</b>	<b>0,00</b>
<b>SA5</b>	<b>Saldo (5) Geldfluss aus der voranschlagswirksamen Gebarung (Saldo 3 + Saldo 4)</b>							<b>-8.000,00</b>	<b>0,00</b>	<b>-8.000,00</b>
<b>859</b>	<b>Sonstige Betriebe mit marktbestimmter Tätigkeit</b>									
<b>859200</b>	<b>PARKPLATZ- UND GARAGENBETRIEBE</b>									
<b>Operative Gebarung</b>										
2/859200+810000	Werbung	2114	3114	13	0,00	100,00	-100,00	0,00	100,00	-100,00
2/859200+811000	Miet- und Pachtertrag	2115	3115	14	150,00	0,00	150,00	0,00	0,00	0,00
2/859200+817000	Erträge aus der Auflösung von sonstigen Rückstellungen	2117			0,00	1.300,00	-1.300,00	0,00	0,00	0,00
2/859200+829000	Sonstige Einnahmen	2116	3116	18	40,83	500,00	-459,17	40,83	500,00	-459,17
2/859200+852000	Parkgebühren	2113	3113	12	98.160,80	85.000,00	13.160,80	98.160,80	85.000,00	13.160,80
2/859200+852100	Dauerparkgebühren	2113	3113	12	100.744,26	80.000,00	20.744,26	100.745,76	80.000,00	20.745,76
2/859200+852300	Einnahmen Kurzparkzone	2113	3113	12	5.497,57	6.700,00	-1.202,43	5.497,57	6.700,00	-1.202,43
<b>SU 21 / 31</b>	<b>Summe Erträge / Einzahlungen operative Gebarung</b>				<b>204.593,46</b>	<b>173.600,00</b>	<b>30.993,46</b>	<b>204.444,96</b>	<b>172.300,00</b>	<b>32.144,96</b>
1/859200-400100	Dienstbekleidung	2221	3221	23	0,00	200,00	-200,00	0,00	200,00	-200,00
1/859200-5	Personalkonten verdichtet	22	32		34.195,01	34.300,00	-104,99	33.772,03	33.900,00	-127,97
1/859200-600000	Strom	2222	3222	24	21.896,41	15.300,00	6.596,41	21.896,41	15.300,00	6.596,41
1/859200-614000	Instandhaltung von Gebäuden	2224	3224	24	8.135,23	8.000,00	135,23	4.135,23	8.000,00	-3.864,77
1/859200-617000	Fahrzeug- und Maschinenkosten	2224	3224	24	864,77	3.000,00	-2.135,23	864,77	3.000,00	-2.135,23
1/859200-618000	Instandhaltung der Einrichtung	2224	3224	24	10.379,74	12.000,00	-1.620,26	9.240,74	12.000,00	-2.759,26
1/859200-631000	Telekommunikationsdienste	2222	3222	24	364,65	500,00	-135,35	363,60	500,00	-136,40
1/859200-659000	Geldverkehrsspesen	2244	3244	24	516,05	1.000,00	-483,95	516,05	1.000,00	-483,95
1/859200-670000	Versicherungen	2222	3222	24	10.958,06	10.000,00	958,06	10.958,06	10.000,00	958,06
1/859200-680000	Planmäßige Abschreibung	2226			77.431,83	77.400,00	31,83	0,00	0,00	0,00
1/859200-700000	Mietzinse	2223	3223	24	13.999,37	15.500,00	-1.500,63	13.999,37	15.500,00	-1.500,63
1/859200-710000	Öffentliche Abgaben	2225	3225	24	8.523,89	10.000,00	-1.476,11	8.523,89	10.000,00	-1.476,11
1/859200-710100	Kommunalsteuer	2225	3225	24	633,55	700,00	-66,45	633,55	700,00	-66,45
1/859200-724000	Reisegebühren	2225	3225	24	204,13	300,00	-95,87	204,13	300,00	-95,87

		MVAG			Ergebnisrechnung			Finanzierungsrechnung		
		EH	FH	VCQU	RA 2022	VA 2022	RA - VA	RA 2022	VA 2022	RA - VA
1/859200-728000	sonstige Ausgaben	2225	3225	24	1.017,23	2.300,00	-1.282,77	1.017,23	2.300,00	-1.282,77
1/859200-728500	WC-Anlagen/Winterdienst	2225	3225	24	38.200,75	40.000,00	-1.799,25	39.465,46	40.000,00	-534,54
1/859200-728800	Vergütung Bauhofleistungen	2225	3225	24	16.485,88	17.500,00	-1.014,12	16.485,88	17.500,00	-1.014,12
1/859200-729000	Sonstige Ausgaben	2225	3225	24	23,47	0,00	23,47	23,47	0,00	23,47
<b>SU 22 / 32</b>	<b>Summe Aufwendungen / Auszahlungen operative Gebarung</b>				<b>243.830,02</b>	<b>248.000,00</b>	<b>-4.169,98</b>	<b>162.099,87</b>	<b>170.200,00</b>	<b>-8.100,13</b>
<b>SA 0 / SA 1</b>	<b>(0) Nettoergebnis (21 - 22) / (1) Geldfluss operative Gebarung (31 - 32)</b>				<b>-39.236,56</b>	<b>-74.400,00</b>	<b>35.163,44</b>	<b>42.345,09</b>	<b>2.100,00</b>	<b>40.245,09</b>
<b>SU 23</b>	<b>Summe Haushaltsrücklagen</b>				<b>0,00</b>	<b>0,00</b>	<b>0,00</b>	<b>0,00</b>	<b>0,00</b>	<b>0,00</b>
<b>SA00</b>	<b>Nettoergebnis nach Zuw./Entn. Haushaltsrücklagen (Saldo 0 +/- SU23)</b>				<b>-39.236,56</b>	<b>-74.400,00</b>	<b>35.163,44</b>			
<b>Investive Gebarung</b>										
<b>SU 33</b>	<b>Summe Einzahlungen investive Gebarung</b>							<b>0,00</b>	<b>0,00</b>	<b>0,00</b>
1/859200-042000	Betriebsausstattung		3415	2 41	0,00	0,00	0,00	2.165,00	1.000,00	1.165,00
<b>SU 34</b>	<b>Summe Auszahlungen investive Gebarung</b>							<b>2.165,00</b>	<b>1.000,00</b>	<b>1.165,00</b>
<b>SA2</b>	<b>Saldo (2) Geldfluss aus der Investiven Gebarung (33 - 34)</b>							<b>-2.165,00</b>	<b>-1.000,00</b>	<b>-1.165,00</b>
<b>SA3</b>	<b>Saldo (3) Nettofinanzierungssaldo (Saldo 1 + Saldo 2)</b>							<b>40.180,09</b>	<b>1.100,00</b>	<b>39.080,09</b>
<b>Finanzierungstätigkeit</b>										
<b>SU 35</b>	<b>Summe Einzahlungen aus der Finanzierungstätigkeit</b>							<b>0,00</b>	<b>0,00</b>	<b>0,00</b>
<b>SU 36</b>	<b>Summe Auszahlungen aus der Finanzierungstätigkeit</b>							<b>0,00</b>	<b>0,00</b>	<b>0,00</b>
<b>SA4</b>	<b>Saldo (4) Geldfluss aus der Finanzierungstätigkeit (35 - 36)</b>							<b>0,00</b>	<b>0,00</b>	<b>0,00</b>
<b>SA5</b>	<b>Saldo (5) Geldfluss aus der voranschlagswirksamen Gebarung (Saldo 3 + Saldo 4)</b>							<b>40.180,09</b>	<b>1.100,00</b>	<b>39.080,09</b>
<b>859300</b>	<b>TULLN APP</b>									
<b>Operative Gebarung</b>										
2/859300+810000	Erträge aus Leistungen	2114	3114	13	3.500,00	25.000,00	-21.500,00	3.500,00	25.000,00	-21.500,00
2/859300+861000	Transfers von Ländern, Landesfonds und Landeskammern	2121	3121	15	34.919,57	40.000,00	-5.080,43	34.919,57	40.000,00	-5.080,43
<b>SU 21 / 31</b>	<b>Summe Erträge / Einzahlungen operative Gebarung</b>				<b>38.419,57</b>	<b>65.000,00</b>	<b>-26.580,43</b>	<b>38.419,57</b>	<b>65.000,00</b>	<b>-26.580,43</b>
1/859300-5	Personalkonten verdichtet	22	32		35.345,74	16.000,00	19.345,74	32.453,00	15.700,00	16.753,00
1/859300-650000	Kreditzinsen	2241	3241	25	174,57	1.800,00	-1.625,43	174,57	1.800,00	-1.625,43
1/859300-680000	Planmäßige Abschreibung	2226			32.409,73	32.400,00	9,73	0,00	0,00	0,00
1/859300-710100	Öffentliche Abgaben, ohne Gebühren gemäß FAG	2225	3225	24	756,67	400,00	356,67	756,67	400,00	356,67
1/859300-724000	Reisegebühren	2225	3225	24	63,78	0,00	63,78	63,78	0,00	63,78
1/859300-728500	Leistungsentgelte an Firmen	2225	3225	24	4.135,32	10.000,00	-5.864,68	4.135,32	10.000,00	-5.864,68
<b>SU 22 / 32</b>	<b>Summe Aufwendungen / Auszahlungen operative Gebarung</b>				<b>72.885,81</b>	<b>60.600,00</b>	<b>12.285,81</b>	<b>37.583,34</b>	<b>27.900,00</b>	<b>9.683,34</b>
<b>SA 0 / SA 1</b>	<b>(0) Nettoergebnis (21 - 22) / (1) Geldfluss operative Gebarung (31 - 32)</b>				<b>-34.466,24</b>	<b>4.400,00</b>	<b>-38.866,24</b>	<b>836,23</b>	<b>37.100,00</b>	<b>-36.263,77</b>
<b>SU 23</b>	<b>Summe Haushaltsrücklagen</b>				<b>0,00</b>	<b>0,00</b>	<b>0,00</b>	<b>0,00</b>	<b>0,00</b>	<b>0,00</b>
<b>SA00</b>	<b>Nettoergebnis nach Zuw./Entn. Haushaltsrücklagen (Saldo 0 +/- SU23)</b>				<b>-34.466,24</b>	<b>4.400,00</b>	<b>-38.866,24</b>			

	MVAG	MVAG	VCQU	Ergebnisrechnung			Finanzierungsrechnung			
				EH	FH		RA 2022	VA 2022	RA - VA	RA 2022
<b>Investive Gebarung</b>										
<b>SU 33</b>								<b>0,00</b>	<b>0,00</b>	<b>0,00</b>
<b>SU 34</b>								<b>0,00</b>	<b>0,00</b>	<b>0,00</b>
<b>SA2</b>								<b>0,00</b>	<b>0,00</b>	<b>0,00</b>
<b>SA3</b>								<b>836,23</b>	<b>37.100,00</b>	<b>-36.263,77</b>
<b>Finanzierungstätigkeit</b>										
<b>SU 35</b>								<b>0,00</b>	<b>0,00</b>	<b>0,00</b>
1/859300-346600								0,00	0,00	0,00
								4.952,59	4.300,00	652,59
<b>SU 36</b>								<b>4.952,59</b>	<b>4.300,00</b>	<b>652,59</b>
<b>SA4</b>								<b>-4.952,59</b>	<b>-4.300,00</b>	<b>-652,59</b>
<b>SA5</b>								<b>-4.116,36</b>	<b>32.800,00</b>	<b>-36.916,36</b>
<b>86 Land- und forstwirtschaftliche Betriebe</b>										
<b>866 Forstgüter</b>										
<b>866000 FORSTGÜTER</b>										
<b>Operative Gebarung</b>										
2/866000+808600								20.448,00	34.800,00	-14.352,00
								20.448,00	34.800,00	-14.352,00
2/866000+808700								69.424,86	40.000,00	29.424,86
								62.021,86	40.000,00	22.021,86
2/866000+810000								48.582,21	44.500,00	4.082,21
								48.582,21	44.500,00	4.082,21
2/866000+811000								634.364,47	624.000,00	10.364,47
								634.364,47	624.000,00	10.364,47
2/866000+829000								1.000,00	600,00	400,00
								1.054,09	600,00	454,09
2/866000+860000								29.732,00	0,00	29.732,00
								29.732,00	0,00	29.732,00
<b>SU 21 / 31</b>								<b>803.551,54</b>	<b>743.900,00</b>	<b>59.651,54</b>
1/866000-400000								2.671,73	800,00	1.871,73
								2.671,73	800,00	1.871,73
1/866000-400100								0,00	100,00	-100,00
								0,00	100,00	-100,00
1/866000-456000								17,18	200,00	-182,82
								17,18	200,00	-182,82
1/866000-459000								12.324,80	8.000,00	4.324,80
								12.324,80	8.000,00	4.324,80
1/866000-611000								2.751,23	2.100,00	651,23
								2.751,23	2.100,00	651,23
1/866000-617000								10.605,28	7.900,00	2.705,28
								10.605,28	7.900,00	2.705,28
1/866000-631000								41,67	200,00	-158,33
								41,67	200,00	-158,33
1/866000-670000								1.629,13	1.600,00	29,13
								1.629,13	1.600,00	29,13
1/866000-680000								5.599,58	5.500,00	99,58
								5.599,58	5.500,00	99,58
1/866000-700000								7,27	100,00	-92,73
								7,27	100,00	-92,73
1/866000-710000								1.112,71	2.300,00	-1.187,29
								1.112,71	2.300,00	-1.187,29
1/866000-728500								145.976,38	109.300,00	36.676,38
								145.976,38	109.300,00	36.676,38
								182.087,11	109.300,00	72.787,11

		MVAG			Ergebnisrechnung			Finanzierungsrechnung		
		EH	FH	VCQU	RA 2022	VA 2022	RA - VA	RA 2022	VA 2022	RA - VA
1/866000-728800	Vergütung Bauhofleistungen	2225	3225	24	41.723,93	40.000,00	1.723,93	41.723,93	40.000,00	1.723,93
<b>SU 22 / 32</b>	<b>Summe Aufwendungen / Auszahlungen operative Gebarung</b>				<b>224.460,89</b>	<b>178.100,00</b>	<b>46.360,89</b>	<b>254.988,13</b>	<b>172.600,00</b>	<b>82.388,13</b>
<b>SA 0 / SA 1</b>	<b>(0) Nettoergebnis (21 - 22) / (1) Geldfluss operative Gebarung (31 - 32)</b>				<b>579.090,65</b>	<b>565.800,00</b>	<b>13.290,65</b>	<b>541.214,50</b>	<b>571.300,00</b>	<b>-30.085,50</b>
<b>SU 23</b>	<b>Summe Haushaltsrücklagen</b>				<b>0,00</b>	<b>0,00</b>	<b>0,00</b>	<b>0,00</b>	<b>0,00</b>	<b>0,00</b>
<b>SA00</b>	<b>Nettoergebnis nach Zuw./Entn. Haushaltsrücklagen (Saldo 0 +/- SU23)</b>				<b>579.090,65</b>	<b>565.800,00</b>	<b>13.290,65</b>			
<b>Investive Gebarung</b>										
<b>SU 33</b>	<b>Summe Einzahlungen investive Gebarung</b>							<b>0,00</b>	<b>0,00</b>	<b>0,00</b>
1/866000-006000	Einzelerschutzmaßnahmen		3412	2 40	0,00	0,00	0,00	0,00	2.000,00	-2.000,00
<b>SU 34</b>	<b>Summe Auszahlungen investive Gebarung</b>							<b>0,00</b>	<b>2.000,00</b>	<b>-2.000,00</b>
<b>SA2</b>	<b>Saldo (2) Geldfluss aus der Investiven Gebarung (33 - 34)</b>							<b>0,00</b>	<b>-2.000,00</b>	<b>2.000,00</b>
<b>SA3</b>	<b>Saldo (3) Nettofinanzierungssaldo (Saldo 1 + Saldo 2)</b>							<b>541.214,50</b>	<b>569.300,00</b>	<b>-28.085,50</b>
<b>Finanzierungstätigkeit</b>										
<b>SU 35</b>	<b>Summe Einzahlungen aus der Finanzierungstätigkeit</b>							<b>0,00</b>	<b>0,00</b>	<b>0,00</b>
<b>SU 36</b>	<b>Summe Auszahlungen aus der Finanzierungstätigkeit</b>							<b>0,00</b>	<b>0,00</b>	<b>0,00</b>
<b>SA4</b>	<b>Saldo (4) Geldfluss aus der Finanzierungstätigkeit (35 - 36)</b>							<b>0,00</b>	<b>0,00</b>	<b>0,00</b>
<b>SA5</b>	<b>Saldo (5) Geldfluss aus der voranschlagswirksamen Gebarung (Saldo 3 + Saldo 4)</b>							<b>541.214,50</b>	<b>569.300,00</b>	<b>-28.085,50</b>
<b>87 Wirtschaftliche Unternehmungen</b>										
<b>870 Elektrizitätsversorgung</b>										
<b>870000 TULLN ENERGIE</b>										
<b>Operative Gebarung</b>										
2/870000+816000	Kostensätze Tulln Energie GesmbH (Ann. nicht übertragbare Darl.)	2114	3114	13	49.692,46	49.700,00	-7,54	49.692,46	49.700,00	-7,54
2/870000+817000	Erträge aus der Auflösung von sonstigen Rückstellungen	2117			0,00	400,00	-400,00	0,00	0,00	0,00
2/870000+829100	Erträge aus Stromverkauf - GPV (Gemeinschafts-PV Anlage)	2116	3116	18	0,00	0,00	0,00	851,72	0,00	851,72
2/870000+829600	Sonstige Einnahmen	2116	3116	18	25.000,00	0,00	25.000,00	25.000,00	0,00	25.000,00
2/870000+860100	Transfers von Bund, Bundesfonds und Bundeskammern	2121	3121	15	4.986,51	0,00	4.986,51	4.986,51	0,00	4.986,51
<b>SU 21 / 31</b>	<b>Summe Erträge / Einzahlungen operative Gebarung</b>				<b>79.678,97</b>	<b>50.100,00</b>	<b>29.578,97</b>	<b>80.530,69</b>	<b>49.700,00</b>	<b>30.830,69</b>
1/870000-600000	Strom	2222	3222	24	-46,67	0,00	-46,67	0,00	0,00	0,00
1/870000-631100	Telefonkosten Stromtankstellen	2222	3222	24	0,00	0,00	0,00	515,67	0,00	515,67
1/870000-650000	Kreditzinsen	2241	3241	25	7.211,06	7.200,00	11,06	7.211,06	7.200,00	11,06
1/870000-728500	Leistungsentgelte an Firmen	2225	3225	24	25.000,00	0,00	25.000,00	25.054,96	0,00	25.054,96
<b>SU 22 / 32</b>	<b>Summe Aufwendungen / Auszahlungen operative Gebarung</b>				<b>32.164,39</b>	<b>7.200,00</b>	<b>24.964,39</b>	<b>32.781,69</b>	<b>7.200,00</b>	<b>25.581,69</b>
<b>SA 0 / SA 1</b>	<b>(0) Nettoergebnis (21 - 22) / (1) Geldfluss operative Gebarung (31 - 32)</b>				<b>47.514,58</b>	<b>42.900,00</b>	<b>4.614,58</b>	<b>47.749,00</b>	<b>42.500,00</b>	<b>5.249,00</b>
<b>SU 23</b>	<b>Summe Haushaltsrücklagen</b>				<b>0,00</b>	<b>0,00</b>	<b>0,00</b>	<b>0,00</b>	<b>0,00</b>	<b>0,00</b>

		MVAG MVAG VCQU			Ergebnisrechnung			Finanzierungsrechnung		
		EH	FH		RA 2022	VA 2022	RA - VA	RA 2022	VA 2022	RA - VA
<b>SA00</b>	<b>Nettoergebnis nach Zuw./Entn. Haushaltsrücklagen (Saldo 0 +/- SU23)</b>				<b>47.514,58</b>	<b>42.900,00</b>	<b>4.614,58</b>			
<b>Investive Gebarung</b>										
2/870000+300000	Kapitaltransfers von Bund, Bundesfonds und Bundeskammern		3331	33	0,00	0,00	0,00	8.830,49	0,00	8.830,49
<b>SU 33</b>	<b>Summe Einzahlungen investive Gebarung</b>							<b>8.830,49</b>	<b>0,00</b>	<b>8.830,49</b>
<b>SU 34</b>	<b>Summe Auszahlungen investive Gebarung</b>							<b>0,00</b>	<b>0,00</b>	<b>0,00</b>
<b>SA2</b>	<b>Saldo (2) Geldfluss aus der Investiven Gebarung (33 – 34)</b>							<b>8.830,49</b>	<b>0,00</b>	<b>8.830,49</b>
<b>SA3</b>	<b>Saldo (3) Nettofinanzierungssaldo (Saldo 1 + Saldo 2)</b>							<b>56.579,49</b>	<b>42.500,00</b>	<b>14.079,49</b>
<b>Finanzierungstätigkeit</b>										
<b>SU 35</b>	<b>Summe Einzahlungen aus der Finanzierungstätigkeit</b>							<b>0,00</b>	<b>0,00</b>	<b>0,00</b>
1/870000-346500	Darlehen Bank Austria-UniCredit		3614	65	0,00	0,00	0,00	2.668,76	2.700,00	-31,24
1/870000-346600	Darlehen BAWAG-PSK		3614	65	0,00	0,00	0,00	39.812,64	39.800,00	12,64
<b>SU 36</b>	<b>Summe Auszahlungen aus der Finanzierungstätigkeit</b>							<b>42.481,40</b>	<b>42.500,00</b>	<b>-18,60</b>
<b>SA4</b>	<b>Saldo (4) Geldfluss aus der Finanzierungstätigkeit (35 – 36)</b>							<b>-42.481,40</b>	<b>-42.500,00</b>	<b>18,60</b>
<b>SA5</b>	<b>Saldo (5) Geldfluss aus der voranschlagswirksamen Gebarung (Saldo 3 + Saldo 4)</b>							<b>14.098,09</b>	<b>0,00</b>	<b>14.098,09</b>
<b>89 Wirtschaftliche Unternehmungen (Fortsetzung)</b>										
<b>894 Stadthallen, Kongresshäuser</b>										
<b>894000 VERANSTALTUNGSRÄUME STADTOASE</b>										
<b>Operative Gebarung</b>										
2/894000+811000	Miete 0% UST	2115	3115	14	1.980,00	5.000,00	-3.020,00	2.430,00	5.000,00	-2.570,00
2/894000+811100	Miete 20% UST	2115	3115	14	5.400,00	5.000,00	400,00	5.775,00	5.000,00	775,00
2/894000+811200	Leistungen/Betriebspausch. 20% UST	2115	3115	14	0,00	5.000,00	-5.000,00	0,00	5.000,00	-5.000,00
2/894000+811300	Miete Eigenverbrauch 20% UST	2115	3115	14	0,00	10.000,00	-10.000,00	0,00	10.000,00	-10.000,00
2/894000+811400	Miete Innenumsatz nicht steuerb.	2115	3115	14	0,00	20.000,00	-20.000,00	0,00	20.000,00	-20.000,00
<b>SU 21 / 31</b>	<b>Summe Erträge / Einzahlungen operative Gebarung</b>				<b>7.380,00</b>	<b>45.000,00</b>	<b>-37.620,00</b>	<b>8.205,00</b>	<b>45.000,00</b>	<b>-36.795,00</b>
1/894000-5	Personalkonten verdichtet	22	32		17.326,58	14.300,00	3.026,58	17.326,58	14.300,00	3.026,58
1/894000-617000	Fahrzeug- und Maschinenkosten	2224	3224	24	8,80	500,00	-491,20	8,80	500,00	-491,20
1/894000-680000	Planmäßige Abschreibung	2226			2.056,02	2.100,00	-43,98	0,00	0,00	0,00
1/894000-700000	Miete Danubium Gebäude	2223	3223	24	85.144,33	82.000,00	3.144,33	85.144,33	82.000,00	3.144,33
1/894000-700100	Miete Danubium Einrichtung (20%)	2223	3223	24	70.953,63	4.000,00	66.953,63	70.953,63	4.000,00	66.953,63
1/894000-710100	Kommunalsteuer	2225	3225	24	408,02	400,00	8,02	408,02	400,00	8,02
1/894000-728500	Leistungsentgelte an Firmen	2225	3225	24	8.812,22	68.000,00	-59.187,78	8.812,22	68.000,00	-59.187,78
1/894000-728800	Vergütung Bauhofleistungen	2225	3225	24	412,49	2.000,00	-1.587,51	412,49	2.000,00	-1.587,51
<b>SU 22 / 32</b>	<b>Summe Aufwendungen / Auszahlungen operative Gebarung</b>				<b>185.122,09</b>	<b>173.300,00</b>	<b>11.822,09</b>	<b>183.066,07</b>	<b>171.200,00</b>	<b>11.866,07</b>
<b>SA 0 / SA 1</b>	<b>(0) Nettoergebnis (21 - 22) / (1) Geldfluss operative Gebarung (31 – 32)</b>				<b>-177.742,09</b>	<b>-128.300,00</b>	<b>-49.442,09</b>	<b>-174.861,07</b>	<b>-126.200,00</b>	<b>-48.661,07</b>
<b>SU 23</b>	<b>Summe Haushaltsrücklagen</b>				<b>0,00</b>	<b>0,00</b>	<b>0,00</b>	<b>0,00</b>	<b>0,00</b>	<b>0,00</b>



		MVAG MVAG VCQU			Ergebnisrechnung			Finanzierungsrechnung		
		EH	FH		RA 2022	VA 2022	RA - VA	RA 2022	VA 2022	RA - VA
<b>SA00</b>	<b>Nettoergebnis nach Zuw./Entn. Haushaltsrücklagen (Saldo 0 +/- SU23)</b>				<b>-177.742,09</b>	<b>-128.300,00</b>	<b>-49.442,09</b>			
<b>Investive Gebarung</b>										
<b>SU 33</b>	<b>Summe Einzahlungen investive Gebarung</b>							<b>0,00</b>	<b>0,00</b>	<b>0,00</b>
<b>SU 34</b>	<b>Summe Auszahlungen investive Gebarung</b>							<b>0,00</b>	<b>0,00</b>	<b>0,00</b>
<b>SA2</b>	<b>Saldo (2) Geldfluss aus der Investiven Gebarung (33 – 34)</b>							<b>0,00</b>	<b>0,00</b>	<b>0,00</b>
<b>SA3</b>	<b>Saldo (3) Nettofinanzierungssaldo (Saldo 1 + Saldo 2)</b>							<b>-174.861,07</b>	<b>-126.200,00</b>	<b>-48.661,07</b>
<b>Finanzierungstätigkeit</b>										
<b>SU 35</b>	<b>Summe Einzahlungen aus der Finanzierungstätigkeit</b>							<b>0,00</b>	<b>0,00</b>	<b>0,00</b>
<b>SU 36</b>	<b>Summe Auszahlungen aus der Finanzierungstätigkeit</b>							<b>0,00</b>	<b>0,00</b>	<b>0,00</b>
<b>SA4</b>	<b>Saldo (4) Geldfluss aus der Finanzierungstätigkeit (35 – 36)</b>							<b>0,00</b>	<b>0,00</b>	<b>0,00</b>
<b>SA5</b>	<b>Saldo (5) Geldfluss aus der voranschlagswirksamen Gebarung (Saldo 3 + Saldo 4)</b>							<b>-174.861,07</b>	<b>-126.200,00</b>	<b>-48.661,07</b>
<b>894100</b>	<b>FLORAHOFSAAL</b>									
<b>Operative Gebarung</b>										
2/894100+811100	Miete	2115	3115	14	11.247,33	5.500,00	5.747,33	10.472,34	5.500,00	4.972,34
2/894100+817000	Erträge aus der Auflösung von sonstigen Rückstellungen	2117			1.059,28	1.100,00	-40,72	0,00	0,00	0,00
2/894100+829000	Sonstige Einnahmen	2116	3116	18	416,70	0,00	416,70	387,53	0,00	387,53
2/894100+861200	Zinsenzuschüsse des Landes	2121	3121	15	3.912,13	3.900,00	12,13	3.912,13	3.900,00	12,13
<b>SU 21 / 31</b>	<b>Summe Erträge / Einzahlungen operative Gebarung</b>				<b>16.635,44</b>	<b>10.500,00</b>	<b>6.135,44</b>	<b>14.772,00</b>	<b>9.400,00</b>	<b>5.372,00</b>
1/894100-454000	Reinigungsmaterial	2221	3221	23	284,48	300,00	-15,52	284,48	300,00	-15,52
1/894100-5	Personalkonten verdichtet	22	32		10.906,84	10.700,00	206,84	10.865,27	10.600,00	265,27
1/894100-600000	Strom	2222	3222	24	3.569,16	2.600,00	969,16	3.569,16	2.600,00	969,16
1/894100-600100	Gas	2222	3222	24	14.610,22	5.800,00	8.810,22	14.610,22	5.800,00	8.810,22
1/894100-614000	Instandhaltung Gebäude	2224	3224	24	486,19	1.500,00	-1.013,81	486,19	1.500,00	-1.013,81
1/894100-616000	Instandhaltung von Maschinen und maschinellen Anlagen	2224	3224	24	0,00	500,00	-500,00	0,00	500,00	-500,00
1/894100-617000	Fahrzeug- und Maschinenkosten	2224	3224	24	216,74	1.000,00	-783,26	216,74	1.000,00	-783,26
1/894100-618000	Instandhaltung Einrichtung	2224	3224	24	194,81	300,00	-105,19	194,81	300,00	-105,19
1/894100-650000	Kreditzinsen	2241	3241	25	17.528,06	17.600,00	-71,94	17.528,06	17.600,00	-71,94
1/894100-670000	Versicherungen	2222	3222	24	1.030,36	1.000,00	30,36	1.030,36	1.000,00	30,36
1/894100-680000	Planmäßige Abschreibung	2226			4.833,17	5.100,00	-266,83	0,00	0,00	0,00
1/894100-700000	Miete	2223	3223	24	28.917,00	4.900,00	24.017,00	28.917,00	4.900,00	24.017,00
1/894100-710000	Öffentliche Abgaben	2225	3225	24	4.625,73	3.000,00	1.625,73	4.625,73	3.000,00	1.625,73
1/894100-710100	Kommunalsteuer	2225	3225	24	252,61	300,00	-47,39	252,61	300,00	-47,39
1/894100-724000	Reisegebühren	2225	3225	24	6,85	100,00	-93,15	6,85	100,00	-93,15
1/894100-728500	Leistungsentgelte an Firmen	2225	3225	24	3.492,40	2.800,00	692,40	3.337,70	2.800,00	537,70
1/894100-728800	Vergütung Bauhofleistungen	2225	3225	24	2.026,99	3.000,00	-973,01	2.026,99	3.000,00	-973,01
<b>SU 22 / 32</b>	<b>Summe Aufwendungen / Auszahlungen operative Gebarung</b>				<b>92.981,61</b>	<b>60.500,00</b>	<b>32.481,61</b>	<b>87.952,17</b>	<b>55.300,00</b>	<b>32.652,17</b>

	MVAG	MVAG VCQU			Ergebnisrechnung			Finanzierungsrechnung		
		EH	FH		RA 2022	VA 2022	RA - VA	RA 2022	VA 2022	RA - VA
<b>SA 0 / SA 1</b>		<b>(0) Nettoergebnis (21 - 22) / (1) Geldfluss operative Gebarung (31 - 32)</b>			<b>-76.346,17</b>	<b>-50.000,00</b>	<b>-26.346,17</b>	<b>-73.180,17</b>	<b>-45.900,00</b>	<b>-27.280,17</b>
<b>SU 23</b>		<b>Summe Haushaltsrücklagen</b>			<b>0,00</b>	<b>0,00</b>	<b>0,00</b>	<b>0,00</b>	<b>0,00</b>	<b>0,00</b>
<b>SA00</b>		<b>Nettoergebnis nach Zuw./Entn. Haushaltsrücklagen (Saldo 0 +/- SU23)</b>			<b>-76.346,17</b>	<b>-50.000,00</b>	<b>-26.346,17</b>			
<b>Investive Gebarung</b>										
<b>SU 33</b>		<b>Summe Einzahlungen investive Gebarung</b>						<b>0,00</b>	<b>0,00</b>	<b>0,00</b>
1/894100-042000		Betriebsausstattung	3415	2 41	0,00	0,00	0,00	0,00	1.000,00	-1.000,00
<b>SU 34</b>		<b>Summe Auszahlungen investive Gebarung</b>						<b>0,00</b>	<b>1.000,00</b>	<b>-1.000,00</b>
<b>SA2</b>		<b>Saldo (2) Geldfluss aus der Investiven Gebarung (33 - 34)</b>						<b>0,00</b>	<b>-1.000,00</b>	<b>1.000,00</b>
<b>SA3</b>		<b>Saldo (3) Nettofinanzierungssaldo (Saldo 1 + Saldo 2)</b>						<b>-73.180,17</b>	<b>-46.900,00</b>	<b>-26.280,17</b>
<b>Finanzierungstätigkeit</b>										
<b>SU 35</b>		<b>Summe Einzahlungen aus der Finanzierungstätigkeit</b>						<b>0,00</b>	<b>0,00</b>	<b>0,00</b>
1/894100-346500		Darlehen Bank Austria-UniCredit	3614	65	0,00	0,00	0,00	22.241,89	22.200,00	41,89
1/894100-346600		Darlehen BAWAG-PSK	3614	65	0,00	0,00	0,00	38.019,07	37.900,00	119,07
<b>SU 36</b>		<b>Summe Auszahlungen aus der Finanzierungstätigkeit</b>						<b>60.260,96</b>	<b>60.100,00</b>	<b>160,96</b>
<b>SA4</b>		<b>Saldo (4) Geldfluss aus der Finanzierungstätigkeit (35 - 36)</b>						<b>-60.260,96</b>	<b>-60.100,00</b>	<b>-160,96</b>
<b>SA5</b>		<b>Saldo (5) Geldfluss aus der voranschlagswirksamen Gebarung (Saldo 3 + Saldo 4)</b>						<b>-133.441,13</b>	<b>-107.000,00</b>	<b>-26.441,13</b>
<b>894200</b>		<b>VERANSTALTUNGSRÄUME MINORITENKLOSTER</b>								
<b>Operative Gebarung</b>										
2/894200+811000		Miete 0% UST	2115	3115 14	24.135,00	35.000,00	-10.865,00	22.910,00	35.000,00	-12.090,00
2/894200+811100		Miete 20% UST	2115	3115 14	25.920,77	5.000,00	20.920,77	23.924,93	5.000,00	18.924,93
2/894200+811200		Leistungen/Betriebspausch. 20% UST	2115	3115 14	20.639,99	10.000,00	10.639,99	19.539,99	10.000,00	9.539,99
2/894200+811300		Miete Eigenverbrauch 20% UST	2115	3115 14	0,00	20.000,00	-20.000,00	0,00	20.000,00	-20.000,00
2/894200+811400		Miete Innenumsatz nicht steuerb.	2115	3115 14	0,00	30.000,00	-30.000,00	0,00	30.000,00	-30.000,00
2/894200+817000		Erträge aus der Auflösung von sonstigen Rückstellungen	2117		35,16	11.800,00	-11.764,84	0,00	0,00	0,00
2/894200+829000		Sonstige Einnahmen	2116	3116 18	0,00	1.000,00	-1.000,00	0,00	1.000,00	-1.000,00
<b>SU 21 / 31</b>		<b>Summe Erträge / Einzahlungen operative Gebarung</b>			<b>70.730,92</b>	<b>112.800,00</b>	<b>-42.069,08</b>	<b>66.374,92</b>	<b>101.000,00</b>	<b>-34.625,08</b>
1/894200-400000		Geringwertige Wirtschaftsgüter (GWG)	2221	3221 23	133,05	0,00	133,05	133,05	0,00	133,05
1/894200-454000		Reinigungsmaterial	2221	3221 23	501,00	800,00	-299,00	501,00	800,00	-299,00
1/894200-5		Personalkonten verdichtet	22	32	139.007,47	131.400,00	7.607,47	138.619,95	130.600,00	8.019,95
1/894200-600000		Strom	2222	3222 24	11.987,32	10.600,00	1.387,32	12.116,62	10.600,00	1.516,62
1/894200-600300		Wärme	2222	3222 24	31.583,80	9.200,00	22.383,80	31.583,80	9.200,00	22.383,80
1/894200-614000		Instandhaltung Gebäude	2224	3224 24	4.347,07	6.000,00	-1.652,93	3.259,86	6.000,00	-2.740,14
1/894200-616000		Instandhaltung von Maschinen und maschinellen Anlagen	2224	3224 24	5.939,79	0,00	5.939,79	5.939,79	0,00	5.939,79
1/894200-617000		Fahrzeug- und Maschinenkosten	2224	3224 24	639,23	1.000,00	-360,77	639,23	1.000,00	-360,77
1/894200-618000		Instandhaltung der Einrichtung	2224	3224 24	1.997,99	2.000,00	-2,01	1.997,99	2.000,00	-2,01
1/894200-631000		Telekommunikationsdienste	2222	3222 24	333,21	300,00	33,21	337,07	300,00	37,07

		MVAG MVAG VCQU			Ergebnisrechnung			Finanzierungsrechnung		
		EH	FH		RA 2022	VA 2022	RA - VA	RA 2022	VA 2022	RA - VA
1/894200-650000	Kreditzinsen	2241	3241	25	11,44	100,00	-88,56	11,44	100,00	-88,56
1/894200-670000	Versicherungen	2222	3222	24	12.818,24	12.000,00	818,24	12.818,24	12.000,00	818,24
1/894200-680000	Planmäßige Abschreibung	2226			6.460,76	4.000,00	2.460,76	0,00	0,00	0,00
1/894200-710000	Öffentliche Abgaben	2225	3225	24	12.546,06	12.500,00	46,06	12.546,06	12.500,00	46,06
1/894200-710100	Kommunalsteuer	2225	3225	24	3.327,81	3.200,00	127,81	3.327,81	3.200,00	127,81
1/894200-724000	Reisegebühren	2225	3225	24	520,37	100,00	420,37	520,37	100,00	420,37
1/894200-728500	Leistungsentgelte an Firmen	2225	3225	24	40.648,63	35.000,00	5.648,63	37.610,53	35.000,00	2.610,53
1/894200-728800	Vergütung Bauhofleistungen	2225	3225	24	13.062,00	15.000,00	-1.938,00	13.062,00	15.000,00	-1.938,00
<b>SU 22 / 32</b>	<b>Summe Aufwendungen / Auszahlungen operative Gebarung</b>				<b>285.865,24</b>	<b>243.200,00</b>	<b>42.665,24</b>	<b>275.024,81</b>	<b>238.400,00</b>	<b>36.624,81</b>
<b>SA 0 / SA 1</b>	<b>(0) Nettoergebnis (21 - 22) / (1) Geldfluss operative Gebarung (31 - 32)</b>				<b>-215.134,32</b>	<b>-130.400,00</b>	<b>-84.734,32</b>	<b>-208.649,89</b>	<b>-137.400,00</b>	<b>-71.249,89</b>
<b>SU 23</b>	<b>Summe Haushaltsrücklagen</b>				<b>0,00</b>	<b>0,00</b>	<b>0,00</b>	<b>0,00</b>	<b>0,00</b>	<b>0,00</b>
<b>SA00</b>	<b>Nettoergebnis nach Zuw./Entn. Haushaltsrücklagen (Saldo 0 +/- SU23)</b>				<b>-215.134,32</b>	<b>-130.400,00</b>	<b>-84.734,32</b>			
<b>Investive Gebarung</b>										
<b>SU 33</b>	<b>Summe Einzahlungen investive Gebarung</b>							<b>0,00</b>	<b>0,00</b>	<b>0,00</b>
1/894200-042000	Betriebsausstattung		3415	2 41	0,00	0,00	0,00	4.111,20	3.500,00	611,20
<b>SU 34</b>	<b>Summe Auszahlungen investive Gebarung</b>							<b>4.111,20</b>	<b>3.500,00</b>	<b>611,20</b>
<b>SA2</b>	<b>Saldo (2) Geldfluss aus der Investiven Gebarung (33 - 34)</b>							<b>-4.111,20</b>	<b>-3.500,00</b>	<b>-611,20</b>
<b>SA3</b>	<b>Saldo (3) Nettofinanzierungssaldo (Saldo 1 + Saldo 2)</b>							<b>-212.761,09</b>	<b>-140.900,00</b>	<b>-71.861,09</b>
<b>Finanzierungstätigkeit</b>										
<b>SU 35</b>	<b>Summe Einzahlungen aus der Finanzierungstätigkeit</b>							<b>0,00</b>	<b>0,00</b>	<b>0,00</b>
1/894200-346000	Darlehen Erste Bank		3614	65	0,00	0,00	0,00	8.054,00	8.100,00	-46,00
<b>SU 36</b>	<b>Summe Auszahlungen aus der Finanzierungstätigkeit</b>							<b>8.054,00</b>	<b>8.100,00</b>	<b>-46,00</b>
<b>SA4</b>	<b>Saldo (4) Geldfluss aus der Finanzierungstätigkeit (35 - 36)</b>							<b>-8.054,00</b>	<b>-8.100,00</b>	<b>46,00</b>
<b>SA5</b>	<b>Saldo (5) Geldfluss aus der voranschlagswirksamen Gebarung (Saldo 3 + Saldo 4)</b>							<b>-220.815,09</b>	<b>-149.000,00</b>	<b>-71.815,09</b>
<b>894300</b>	<b>GEMEINDEZENTRUM NEUAIGEN</b>									
<b>Operative Gebarung</b>										
<b>SU 21 / 31</b>	<b>Summe Erträge / Einzahlungen operative Gebarung</b>				<b>0,00</b>	<b>0,00</b>	<b>0,00</b>	<b>0,00</b>	<b>0,00</b>	<b>0,00</b>
1/894300-400000	Geringwertige Wirtschaftsgüter (GWG)	2221	3221	23	80,00	200,00	-120,00	0,00	200,00	-200,00
1/894300-454000	Reinigungsmittel	2221	3221	23	493,08	200,00	293,08	493,08	200,00	293,08
1/894300-728000	Miete - Betriebskosten	2225	3225	24	5.219,85	5.800,00	-580,15	5.219,85	5.800,00	-580,15
1/894300-728500	Leistungsentgelte an Firmen	2225	3225	24	0,00	500,00	-500,00	0,00	500,00	-500,00
<b>SU 22 / 32</b>	<b>Summe Aufwendungen / Auszahlungen operative Gebarung</b>				<b>5.792,93</b>	<b>6.700,00</b>	<b>-907,07</b>	<b>5.712,93</b>	<b>6.700,00</b>	<b>-987,07</b>
<b>SA 0 / SA 1</b>	<b>(0) Nettoergebnis (21 - 22) / (1) Geldfluss operative Gebarung (31 - 32)</b>				<b>-5.792,93</b>	<b>-6.700,00</b>	<b>907,07</b>	<b>-5.712,93</b>	<b>-6.700,00</b>	<b>987,07</b>
<b>SU 23</b>	<b>Summe Haushaltsrücklagen</b>				<b>0,00</b>	<b>0,00</b>	<b>0,00</b>	<b>0,00</b>	<b>0,00</b>	<b>0,00</b>
<b>SA00</b>	<b>Nettoergebnis nach Zuw./Entn. Haushaltsrücklagen (Saldo 0 +/- SU23)</b>				<b>-5.792,93</b>	<b>-6.700,00</b>	<b>907,07</b>			
<b>Investive Gebarung</b>										
<b>SU 33</b>	<b>Summe Einzahlungen investive Gebarung</b>							<b>0,00</b>	<b>0,00</b>	<b>0,00</b>

		MVAG			Ergebnisrechnung			Finanzierungsrechnung		
		EH	FH	VCQU	RA 2022	VA 2022	RA - VA	RA 2022	VA 2022	RA - VA
<b>SU 34</b>	<b>Summe Auszahlungen investive Gebarung</b>							<b>0,00</b>	<b>0,00</b>	<b>0,00</b>
<b>SA2</b>	<b>Saldo (2) Geldfluss aus der Investiven Gebarung (33 – 34)</b>							<b>0,00</b>	<b>0,00</b>	<b>0,00</b>
<b>SA3</b>	<b>Saldo (3) Nettofinanzierungssaldo (Saldo 1 + Saldo 2)</b>							<b>-5.712,93</b>	<b>-6.700,00</b>	<b>987,07</b>
<b>Finanzierungstätigkeit</b>										
<b>SU 35</b>	<b>Summe Einzahlungen aus der Finanzierungstätigkeit</b>							<b>0,00</b>	<b>0,00</b>	<b>0,00</b>
<b>SU 36</b>	<b>Summe Auszahlungen aus der Finanzierungstätigkeit</b>							<b>0,00</b>	<b>0,00</b>	<b>0,00</b>
<b>SA4</b>	<b>Saldo (4) Geldfluss aus der Finanzierungstätigkeit (35 – 36)</b>							<b>0,00</b>	<b>0,00</b>	<b>0,00</b>
<b>SA5</b>	<b>Saldo (5) Geldfluss aus der voranschlagswirksamen Gebarung (Saldo 3 + Saldo 4)</b>							<b>-5.712,93</b>	<b>-6.700,00</b>	<b>987,07</b>
<b>894400</b>	<b>GEMEINDEHAUS NITZING</b>									
<b>Operative Gebarung</b>										
<b>SU 21 / 31</b>	<b>Summe Erträge / Einzahlungen operative Gebarung</b>				<b>0,00</b>	<b>0,00</b>	<b>0,00</b>	<b>0,00</b>	<b>0,00</b>	<b>0,00</b>
1/894400-400000	Geringwertige Wirtschaftsgüter (GWG)	2221	3221	23	0,00	200,00	-200,00	0,00	200,00	-200,00
1/894400-454000	Reinigungsmittel	2221	3221	23	206,35	100,00	106,35	206,35	100,00	106,35
1/894400-600000	Strom	2222	3222	24	0,00	100,00	-100,00	0,00	100,00	-100,00
1/894400-600100	Gas	2222	3222	24	0,00	100,00	-100,00	0,00	100,00	-100,00
1/894400-614000	Instandhaltung Gebäude	2224	3224	24	0,00	200,00	-200,00	0,00	200,00	-200,00
1/894400-618000	Instandhaltung der Einrichtung	2224	3224	24	0,00	100,00	-100,00	0,00	100,00	-100,00
1/894400-710000	Öffentliche Abgaben	2225	3225	24	1.167,94	600,00	567,94	1.167,94	600,00	567,94
1/894400-728500	Leistungsentgelte an Firmen	2225	3225	24	13,76	100,00	-86,24	13,76	100,00	-86,24
<b>SU 22 / 32</b>	<b>Summe Aufwendungen / Auszahlungen operative Gebarung</b>				<b>1.388,05</b>	<b>1.500,00</b>	<b>-111,95</b>	<b>1.388,05</b>	<b>1.500,00</b>	<b>-111,95</b>
<b>SA 0 / SA 1</b>	<b>(0) Nettoergebnis (21 - 22) / (1) Geldfluss operative Gebarung (31 – 32)</b>				<b>-1.388,05</b>	<b>-1.500,00</b>	<b>111,95</b>	<b>-1.388,05</b>	<b>-1.500,00</b>	<b>111,95</b>
<b>SU 23</b>	<b>Summe Haushaltsrücklagen</b>				<b>0,00</b>	<b>0,00</b>	<b>0,00</b>	<b>0,00</b>	<b>0,00</b>	<b>0,00</b>
<b>SA00</b>	<b>Nettoergebnis nach Zuw./Entn. Haushaltsrücklagen (Saldo 0 +/- SU23)</b>				<b>-1.388,05</b>	<b>-1.500,00</b>	<b>111,95</b>			
<b>Investive Gebarung</b>										
<b>SU 33</b>	<b>Summe Einzahlungen investive Gebarung</b>							<b>0,00</b>	<b>0,00</b>	<b>0,00</b>
<b>SU 34</b>	<b>Summe Auszahlungen investive Gebarung</b>							<b>0,00</b>	<b>0,00</b>	<b>0,00</b>
<b>SA2</b>	<b>Saldo (2) Geldfluss aus der Investiven Gebarung (33 – 34)</b>							<b>0,00</b>	<b>0,00</b>	<b>0,00</b>
<b>SA3</b>	<b>Saldo (3) Nettofinanzierungssaldo (Saldo 1 + Saldo 2)</b>							<b>-1.388,05</b>	<b>-1.500,00</b>	<b>111,95</b>
<b>Finanzierungstätigkeit</b>										
<b>SU 35</b>	<b>Summe Einzahlungen aus der Finanzierungstätigkeit</b>							<b>0,00</b>	<b>0,00</b>	<b>0,00</b>
<b>SU 36</b>	<b>Summe Auszahlungen aus der Finanzierungstätigkeit</b>							<b>0,00</b>	<b>0,00</b>	<b>0,00</b>
<b>SA4</b>	<b>Saldo (4) Geldfluss aus der Finanzierungstätigkeit (35 – 36)</b>							<b>0,00</b>	<b>0,00</b>	<b>0,00</b>
<b>SA5</b>	<b>Saldo (5) Geldfluss aus der voranschlagswirksamen Gebarung (Saldo 3 + Saldo 4)</b>							<b>-1.388,05</b>	<b>-1.500,00</b>	<b>111,95</b>

		MVAG			Ergebnisrechnung			Finanzierungsrechnung		
		EH	FH	VCQU	RA 2022	VA 2022	RA - VA	RA 2022	VA 2022	RA - VA
<b>894500</b>	<b>VEREINSLOKAL LANGENLEBARN</b>									
<b>Operative Gebarung</b>										
2/894500+829000	Sonst.Einnahmen (Betriebskosteners)	2116	3116	18	1.151,39	1.000,00	151,39	1.151,39	1.000,00	151,39
<b>SU 21 / 31</b>	<b>Summe Erträge / Einzahlungen operative Gebarung</b>				<b>1.151,39</b>	<b>1.000,00</b>	<b>151,39</b>	<b>1.151,39</b>	<b>1.000,00</b>	<b>151,39</b>
1/894500-400000	Geringwertige Wirtschaftsgüter (GWG)	2221	3221	23	0,00	400,00	-400,00	0,00	400,00	-400,00
1/894500-600000	Strom	2222	3222	24	886,58	1.300,00	-413,42	886,58	1.300,00	-413,42
1/894500-600100	Gas	2222	3222	24	4.547,17	1.700,00	2.847,17	4.547,17	1.700,00	2.847,17
1/894500-614000	Instandhaltung von Gebäuden	2224	3224	24	196,46	1.000,00	-803,54	196,46	1.000,00	-803,54
1/894500-670000	Versicherungen	2222	3222	24	623,19	600,00	23,19	623,19	600,00	23,19
1/894500-700000	Miete	2223	3223	24	3.809,40	3.700,00	109,40	3.809,40	3.700,00	109,40
1/894500-710000	Öffentliche Abgaben	2225	3225	24	1.270,79	800,00	470,79	1.270,79	800,00	470,79
1/894500-728000	Betriebskosten	2225	3225	24	0,00	700,00	-700,00	0,00	700,00	-700,00
1/894500-728500	Leistungsentgelte an Firmen	2225	3225	24	32,12	800,00	-767,88	32,12	800,00	-767,88
<b>SU 22 / 32</b>	<b>Summe Aufwendungen / Auszahlungen operative Gebarung</b>				<b>11.365,71</b>	<b>11.000,00</b>	<b>365,71</b>	<b>11.365,71</b>	<b>11.000,00</b>	<b>365,71</b>
<b>SA 0 / SA 1</b>	<b>(0) Nettoergebnis (21 - 22) / (1) Geldfluss operative Gebarung (31 - 32)</b>				<b>-10.214,32</b>	<b>-10.000,00</b>	<b>-214,32</b>	<b>-10.214,32</b>	<b>-10.000,00</b>	<b>-214,32</b>
<b>SU 23</b>	<b>Summe Haushaltsrücklagen</b>				<b>0,00</b>	<b>0,00</b>	<b>0,00</b>	<b>0,00</b>	<b>0,00</b>	<b>0,00</b>
<b>SA00</b>	<b>Nettoergebnis nach Zuw./Entn. Haushaltsrücklagen (Saldo 0 +/- SU23)</b>				<b>-10.214,32</b>	<b>-10.000,00</b>	<b>-214,32</b>			
<b>Investive Gebarung</b>										
<b>SU 33</b>	<b>Summe Einzahlungen investive Gebarung</b>							<b>0,00</b>	<b>0,00</b>	<b>0,00</b>
<b>SU 34</b>	<b>Summe Auszahlungen investive Gebarung</b>							<b>0,00</b>	<b>0,00</b>	<b>0,00</b>
<b>SA2</b>	<b>Saldo (2) Geldfluss aus der Investiven Gebarung (33 - 34)</b>							<b>0,00</b>	<b>0,00</b>	<b>0,00</b>
<b>SA3</b>	<b>Saldo (3) Nettofinanzierungssaldo (Saldo 1 + Saldo 2)</b>							<b>-10.214,32</b>	<b>-10.000,00</b>	<b>-214,32</b>
<b>Finanzierungstätigkeit</b>										
<b>SU 35</b>	<b>Summe Einzahlungen aus der Finanzierungstätigkeit</b>							<b>0,00</b>	<b>0,00</b>	<b>0,00</b>
<b>SU 36</b>	<b>Summe Auszahlungen aus der Finanzierungstätigkeit</b>							<b>0,00</b>	<b>0,00</b>	<b>0,00</b>
<b>SA4</b>	<b>Saldo (4) Geldfluss aus der Finanzierungstätigkeit (35 - 36)</b>							<b>0,00</b>	<b>0,00</b>	<b>0,00</b>
<b>SA5</b>	<b>Saldo (5) Geldfluss aus der voranschlagswirksamen Gebarung (Saldo 3 + Saldo 4)</b>							<b>-10.214,32</b>	<b>-10.000,00</b>	<b>-214,32</b>

		MVAG	MVAG	VCQU	Ergebnisrechnung			Finanzierungsrechnung		
		EH	FH		RA 2022	VA 2022	RA - VA	RA 2022	VA 2022	RA - VA
<b>9 Finanzwirtschaft</b>										
<b>90</b>	<b>Gesonderte Verwaltung</b>									
<b>900</b>	<b>Gesonderte Verwaltung</b>									
<b>900000</b>	<b>KAMMERAMT</b>									
<b>Operative Gebarung</b>										
2/900000+816000	Verwaltungskostenbeitrag	2114	3114	13	1.916,57	3.000,00	-1.083,43	1.916,57	3.000,00	-1.083,43
2/900000+816100	Kostenbeitrag - Einhebg. Landschaftsabgabe	2114	3114	13	0,00	100,00	-100,00	0,00	100,00	-100,00
2/900000+817000	Erträge aus der Auflösung von sonstigen Rückstellungen	2117			29.494,99	27.000,00	2.494,99	0,00	0,00	0,00
2/900000+829000	Sonstige Einnahmen	2116	3116	18	14.440,72	1.000,00	13.440,72	14.440,72	1.000,00	13.440,72
<b>SU 21 / 31</b>	<b>Summe Erträge / Einzahlungen operative Gebarung</b>				<b>45.852,28</b>	<b>31.100,00</b>	<b>14.752,28</b>	<b>16.357,29</b>	<b>4.100,00</b>	<b>12.257,29</b>
1/900000-400000	Geringwertige Wirtschaftsgüter (GWG)	2221	3221	23	0,00	300,00	-300,00	0,00	300,00	-300,00
1/900000-456000	Büromaterial	2221	3221	23	0,00	300,00	-300,00	0,00	300,00	-300,00
1/900000-457000	Gesetzblätter, Druckwerke	2221	3221	23	540,32	500,00	40,32	540,32	500,00	40,32
1/900000-5	Personalkonten verdichtet	22	32		393.222,85	411.900,00	-18.677,15	387.782,38	407.100,00	-19.317,62
1/900000-616000	Instandhaltung der Maschinen	2224	3224	24	0,00	100,00	-100,00	0,00	100,00	-100,00
1/900000-618000	Instandhaltung der Einrichtung	2224	3224	24	650,78	500,00	150,78	650,78	500,00	150,78
1/900000-630000	Porto	2222	3222	24	410,00	400,00	10,00	410,00	400,00	10,00
1/900000-680000	Planmäßige Abschreibung	2226			433,63	400,00	33,63	0,00	0,00	0,00
1/900000-724000	Reisegebühren	2225	3225	24	404,94	300,00	104,94	404,94	300,00	104,94
1/900000-728500	Leistungsentgelte an Firmen	2225	3225	24	2.930,93	7.000,00	-4.069,07	2.930,93	7.000,00	-4.069,07
1/900000-728600	Sonstige Ausgaben	2225	3225	24	4.159,26	0,00	4.159,26	0,00	0,00	0,00
1/900000-728800	Vergütung Bauhofleistungen	2225	3225	24	0,00	1.000,00	-1.000,00	0,00	1.000,00	-1.000,00
<b>SU 22 / 32</b>	<b>Summe Aufwendungen / Auszahlungen operative Gebarung</b>				<b>402.752,71</b>	<b>422.700,00</b>	<b>-19.947,29</b>	<b>392.719,35</b>	<b>417.500,00</b>	<b>-24.780,65</b>
<b>SA 0 / SA 1</b>	<b>(0) Nettoergebnis (21 - 22) / (1) Geldfluss operative Gebarung (31 - 32)</b>				<b>-356.900,43</b>	<b>-391.600,00</b>	<b>34.699,57</b>	<b>-376.362,06</b>	<b>-413.400,00</b>	<b>37.037,94</b>
<b>SU 23</b>	<b>Summe Haushaltsrücklagen</b>				<b>0,00</b>	<b>0,00</b>	<b>0,00</b>	<b>0,00</b>	<b>0,00</b>	<b>0,00</b>
<b>SA00</b>	<b>Nettoergebnis nach Zuw./Entn. Haushaltsrücklagen (Saldo 0 +/- SU23)</b>				<b>-356.900,43</b>	<b>-391.600,00</b>	<b>34.699,57</b>			
<b>Investive Gebarung</b>										
<b>SU 33</b>	<b>Summe Einzahlungen investive Gebarung</b>							<b>0,00</b>	<b>0,00</b>	<b>0,00</b>
<b>SU 34</b>	<b>Summe Auszahlungen investive Gebarung</b>							<b>0,00</b>	<b>0,00</b>	<b>0,00</b>
<b>SA2</b>	<b>Saldo (2) Geldfluss aus der Investiven Gebarung (33 - 34)</b>							<b>0,00</b>	<b>0,00</b>	<b>0,00</b>
<b>SA3</b>	<b>Saldo (3) Nettofinanzierungssaldo (Saldo 1 + Saldo 2)</b>							<b>-376.362,06</b>	<b>-413.400,00</b>	<b>37.037,94</b>
<b>Finanzierungstätigkeit</b>										
<b>SU 35</b>	<b>Summe Einzahlungen aus der Finanzierungstätigkeit</b>							<b>0,00</b>	<b>0,00</b>	<b>0,00</b>
<b>SU 36</b>	<b>Summe Auszahlungen aus der Finanzierungstätigkeit</b>							<b>0,00</b>	<b>0,00</b>	<b>0,00</b>
<b>SA4</b>	<b>Saldo (4) Geldfluss aus der Finanzierungstätigkeit (35 - 36)</b>							<b>0,00</b>	<b>0,00</b>	<b>0,00</b>

		MVAG MVAG VCQU			Ergebnisrechnung			Finanzierungsrechnung		
		EH	FH		RA 2022	VA 2022	RA - VA	RA 2022	VA 2022	RA - VA
<b>SA5</b>	<b>Saldo (5) Geldfluss aus der voranschlagswirksamen Gebarung (Saldo 3 + Saldo 4)</b>							<b>-376.362,06</b>	<b>-413.400,00</b>	<b>37.037,94</b>
<b>91</b>	<b>Kapitalvermögen und Stiftungen ohne eigene Rechtspersönlichkeit</b>									
<b>910</b>	<b>Geldverkehr</b>									
<b>910000</b>	<b>GELDVERKEHR</b>									
	<b>Operative Gebarung</b>									
2/910000+823000	Zinsen von Girokonten	2131	3131	14	2.809,57	2.000,00	809,57	2.809,57	2.000,00	809,57
2/910000+829000	Sonstige Einnahmen	2116	3116	18	753.308,28	500,00	752.808,28	753.308,28	500,00	752.808,28
<b>SU 21 / 31</b>	<b>Summe Erträge / Einzahlungen operative Gebarung</b>				<b>756.117,85</b>	<b>2.500,00</b>	<b>753.617,85</b>	<b>756.117,85</b>	<b>2.500,00</b>	<b>753.617,85</b>
1/910000-650000	Zinsen	2241	3241	25	0,05	100,00	-99,95	0,05	100,00	-99,95
1/910000-659000	Geldverkehrsspesen	2244	3244	24	39.858,72	33.500,00	6.358,72	39.858,72	33.500,00	6.358,72
1/910000-710000	Öffentliche Abgaben - KEST	2225	3225	24	702,42	500,00	202,42	702,42	500,00	202,42
<b>SU 22 / 32</b>	<b>Summe Aufwendungen / Auszahlungen operative Gebarung</b>				<b>40.561,19</b>	<b>34.100,00</b>	<b>6.461,19</b>	<b>40.561,19</b>	<b>34.100,00</b>	<b>6.461,19</b>
<b>SA 0 / SA 1</b>	<b>(0) Nettoergebnis (21 - 22) / (1) Geldfluss operative Gebarung (31 - 32)</b>				<b>715.556,66</b>	<b>-31.600,00</b>	<b>747.156,66</b>	<b>715.556,66</b>	<b>-31.600,00</b>	<b>747.156,66</b>
<b>SU 23</b>	<b>Summe Haushaltsrücklagen</b>				<b>0,00</b>	<b>0,00</b>	<b>0,00</b>	<b>0,00</b>	<b>0,00</b>	<b>0,00</b>
<b>SA00</b>	<b>Nettoergebnis nach Zuw./Entn. Haushaltsrücklagen (Saldo 0 +/- SU23)</b>				<b>715.556,66</b>	<b>-31.600,00</b>	<b>747.156,66</b>			
	<b>Investive Gebarung</b>									
<b>SU 33</b>	<b>Summe Einzahlungen investive Gebarung</b>							<b>0,00</b>	<b>0,00</b>	<b>0,00</b>
<b>SU 34</b>	<b>Summe Auszahlungen investive Gebarung</b>							<b>0,00</b>	<b>0,00</b>	<b>0,00</b>
<b>SA2</b>	<b>Saldo (2) Geldfluss aus der Investiven Gebarung (33 - 34)</b>							<b>0,00</b>	<b>0,00</b>	<b>0,00</b>
<b>SA3</b>	<b>Saldo (3) Nettofinanzierungssaldo (Saldo 1 + Saldo 2)</b>							<b>715.556,66</b>	<b>-31.600,00</b>	<b>747.156,66</b>
	<b>Finanzierungstätigkeit</b>									
<b>SU 35</b>	<b>Summe Einzahlungen aus der Finanzierungstätigkeit</b>							<b>0,00</b>	<b>0,00</b>	<b>0,00</b>
<b>SU 36</b>	<b>Summe Auszahlungen aus der Finanzierungstätigkeit</b>							<b>0,00</b>	<b>0,00</b>	<b>0,00</b>
<b>SA4</b>	<b>Saldo (4) Geldfluss aus der Finanzierungstätigkeit (35 - 36)</b>							<b>0,00</b>	<b>0,00</b>	<b>0,00</b>
<b>SA5</b>	<b>Saldo (5) Geldfluss aus der voranschlagswirksamen Gebarung (Saldo 3 + Saldo 4)</b>							<b>715.556,66</b>	<b>-31.600,00</b>	<b>747.156,66</b>
<b>912</b>	<b>Rücklagen (soweit nicht aufteilbar)</b>									
<b>912000</b>	<b>RÜCKLAGEN (soweit nicht aufteilbar)</b>									
	<b>Operative Gebarung</b>									
2/912000+829000	Entnahme aus Rücklage - nicht voranschlagswirksame Gebarung	2116	3116	18	0,00	1.500.000,00	-1.500.000,00	0,00	1.500.000,00	-1.500.000,00
<b>SU 21 / 31</b>	<b>Summe Erträge / Einzahlungen operative Gebarung</b>				<b>0,00</b>	<b>1.500.000,00</b>	<b>-1.500.000,00</b>	<b>0,00</b>	<b>1.500.000,00</b>	<b>-1.500.000,00</b>
1/912000-729000	Zuweisung an Rücklage - nicht voranschlagswirksame Gebarung	2225	3225	24	700.000,00	0,00	700.000,00	700.000,00	0,00	700.000,00
<b>SU 22 / 32</b>	<b>Summe Aufwendungen / Auszahlungen operative Gebarung</b>				<b>700.000,00</b>	<b>0,00</b>	<b>700.000,00</b>	<b>700.000,00</b>	<b>0,00</b>	<b>700.000,00</b>
<b>SA 0 / SA 1</b>	<b>(0) Nettoergebnis (21 - 22) / (1) Geldfluss operative Gebarung (31 - 32)</b>				<b>-700.000,00</b>	<b>1.500.000,00</b>	<b>-2.200.000,00</b>	<b>-700.000,00</b>	<b>1.500.000,00</b>	<b>-2.200.000,00</b>

		MVAG		VCQU	Ergebnisrechnung			Finanzierungsrechnung		
		EH	FH		RA 2022	VA 2022	RA - VA	RA 2022	VA 2022	RA - VA
SU 23	Summe Haushaltsrücklagen				0,00	0,00	0,00	0,00	0,00	0,00
SA00	Nettoergebnis nach Zuw./Entn. Haushaltsrücklagen (Saldo 0 +/- SU23)				-700.000,00	1.500.000,00	-2.200.000,00			
<b>Investive Gebarung</b>										
SU 33	Summe Einzahlungen investive Gebarung							0,00	0,00	0,00
SU 34	Summe Auszahlungen investive Gebarung							0,00	0,00	0,00
SA2	Saldo (2) Geldfluss aus der Investiven Gebarung (33 – 34)							0,00	0,00	0,00
SA3	Saldo (3) Nettofinanzierungssaldo (Saldo 1 + Saldo 2)							-700.000,00	1.500.000,00	-2.200.000,00
<b>Finanzierungstätigkeit</b>										
SU 35	Summe Einzahlungen aus der Finanzierungstätigkeit							0,00	0,00	0,00
SU 36	Summe Auszahlungen aus der Finanzierungstätigkeit							0,00	0,00	0,00
SA4	Saldo (4) Geldfluss aus der Finanzierungstätigkeit (35 – 36)							0,00	0,00	0,00
SA5	Saldo (5) Geldfluss aus der voranschlagswirksamen Gebarung (Saldo 3 + Saldo 4)							-700.000,00	1.500.000,00	-2.200.000,00
914	Beteiligungen									
914000	BETEILIGUNGEN									
<b>Operative Gebarung</b>										
SU 21 / 31	Summe Erträge / Einzahlungen operative Gebarung				0,00	0,00	0,00	0,00	0,00	0,00
1/914000-786000	Kapitaltransfers an Beteiligungen der Gemeinde/des Gemeindeverbandes	2232	44		524.641,00	300.000,00	224.641,00	0,00	0,00	0,00
SU 22 / 32	Summe Aufwendungen / Auszahlungen operative Gebarung				524.641,00	300.000,00	224.641,00	0,00	0,00	0,00
SA 0 / SA 1	(0) Nettoergebnis (21 - 22) / (1) Geldfluss operative Gebarung (31 – 32)				-524.641,00	-300.000,00	-224.641,00	0,00	0,00	0,00
SU 23	Summe Haushaltsrücklagen				0,00	0,00	0,00	0,00	0,00	0,00
SA00	Nettoergebnis nach Zuw./Entn. Haushaltsrücklagen (Saldo 0 +/- SU23)				-524.641,00	-300.000,00	-224.641,00			
<b>Investive Gebarung</b>										
SU 33	Summe Einzahlungen investive Gebarung							0,00	0,00	0,00
1/914000-786000	Kapitaltransfers an Beteiligungen der Gemeinde/des Gemeindeverbandes	3432	44		0,00	0,00	0,00	524.641,00	300.000,00	224.641,00
SU 34	Summe Auszahlungen investive Gebarung							524.641,00	300.000,00	224.641,00
SA2	Saldo (2) Geldfluss aus der Investiven Gebarung (33 – 34)							-524.641,00	-300.000,00	-224.641,00
SA3	Saldo (3) Nettofinanzierungssaldo (Saldo 1 + Saldo 2)							-524.641,00	-300.000,00	-224.641,00
<b>Finanzierungstätigkeit</b>										
SU 35	Summe Einzahlungen aus der Finanzierungstätigkeit							0,00	0,00	0,00
SU 36	Summe Auszahlungen aus der Finanzierungstätigkeit							0,00	0,00	0,00
SA4	Saldo (4) Geldfluss aus der Finanzierungstätigkeit (35 – 36)							0,00	0,00	0,00
SA5	Saldo (5) Geldfluss aus der voranschlagswirksamen Gebarung (Saldo 3 + Saldo 4)							-524.641,00	-300.000,00	-224.641,00



		MVAG			Ergebnisrechnung			Finanzierungsrechnung		
		EH	FH	VCQU	RA 2022	VA 2022	RA - VA	RA 2022	VA 2022	RA - VA
<b>92</b>	<b>Öffentliche Abgaben</b>									
<b>920</b>	<b>Ausschließliche Gemeindeabgaben</b>									
<b>920000</b>	<b>AUSSCHLIESSLICHE GEMEINDEABGABEN</b>									
<b>Operative Gebarung</b>										
2/920000+816000	Einhebungsvergütung NÖ Seuchen- vorsorgeabgabe	2114	3114	13	9.934,76	8.700,00	1.234,76	9.934,76	8.700,00	1.234,76
2/920000+830000	Grundsteuer A	2111	3111	10	47.470,30	60.000,00	-12.529,70	47.585,17	60.000,00	-12.414,83
2/920000+831000	Grundsteuer B	2111	3111	10	1.721.838,54	1.760.000,00	-38.161,46	1.744.411,93	1.760.000,00	-15.588,07
2/920000+833100	Kommunalsteuer	2111	3111	10	7.307.024,13	6.900.000,00	407.024,13	7.285.437,54	6.900.000,00	385.437,54
2/920000+837000	Lustbarkeitsabgabe	2111	3111	10	3.529,00	4.000,00	-471,00	3.529,00	4.000,00	-471,00
2/920000+837100	Vergnügungsabgabe	2111	3111	10	0,00	2.000,00	-2.000,00	0,00	2.000,00	-2.000,00
2/920000+838000	Hundeabgabe	2111	3111	10	57.218,11	53.000,00	4.218,11	56.684,82	53.000,00	3.684,82
2/920000+841000	Gebrauchsabgabe - Einmalig	2111	3111	10	25.309,40	18.000,00	7.309,40	25.881,54	18.000,00	7.881,54
2/920000+841100	Gebrauchsabgabe - Laufend	2111	3111	10	23.524,17	30.000,00	-6.475,83	23.381,62	30.000,00	-6.618,38
2/920000+841200	Gebrauchsabgabe Einbautenträger	2111	3111	10	220.965,52	216.000,00	4.965,52	220.965,52	216.000,00	4.965,52
2/920000+849000	Nebenansprüche	2111	3111	10	18.497,34	23.000,00	-4.502,66	23.976,03	23.000,00	976,03
2/920000+849100	Stundungszinsen	2111	3111	10	7.604,92	1.000,00	6.604,92	6.835,11	1.000,00	5.835,11
2/920000+850000	Aufschließungsabgaben	2111	3111	10	463.415,06	580.000,00	-116.584,94	713.420,67	580.000,00	133.420,67
2/920000+850100	Abstellplatzabgabe	2111	3111	10	26.000,00	80.000,00	-54.000,00	29.000,00	80.000,00	-51.000,00
2/920000+850200	Kinderspielplatz-Ausgleichsabgabe	2111	3111	10	21.150,00	60.000,00	-38.850,00	21.150,00	60.000,00	-38.850,00
2/920000+856000	Verwaltungsabgaben	2111	3111	10	121.420,73	112.000,00	9.420,73	117.365,53	112.000,00	5.365,53
2/920000+857000	Kommissionsgebühren - Bau	2111	3111	10	124,20	500,00	-375,80	124,20	500,00	-375,80
<b>SU 21 / 31</b>	<b>Summe Erträge / Einzahlungen operative Gebarung</b>				<b>10.075.026,18</b>	<b>9.908.200,00</b>	<b>166.826,18</b>	<b>10.329.683,44</b>	<b>9.908.200,00</b>	<b>421.483,44</b>
1/920000-640000	Rechtskosten	2222	3222	24	30.522,25	20.000,00	10.522,25	28.402,25	20.000,00	8.402,25
1/920000-691000	Uneinbringliche Forderungen	2225	3225	24	0,00	10.000,00	-10.000,00	0,00	10.000,00	-10.000,00
<b>SU 22 / 32</b>	<b>Summe Aufwendungen / Auszahlungen operative Gebarung</b>				<b>30.522,25</b>	<b>30.000,00</b>	<b>522,25</b>	<b>28.402,25</b>	<b>30.000,00</b>	<b>-1.597,75</b>
<b>SA 0 / SA 1</b>	<b>(0) Nettoergebnis (21 - 22) / (1) Geldfluss operative Gebarung (31 - 32)</b>				<b>10.044.503,93</b>	<b>9.878.200,00</b>	<b>166.303,93</b>	<b>10.301.281,19</b>	<b>9.878.200,00</b>	<b>423.081,19</b>
<b>SU 23</b>	<b>Summe Haushaltsrücklagen</b>				<b>0,00</b>	<b>0,00</b>	<b>0,00</b>	<b>0,00</b>	<b>0,00</b>	<b>0,00</b>
<b>SA00</b>	<b>Nettoergebnis nach Zuw./Entn. Haushaltsrücklagen (Saldo 0 +/- SU23)</b>				<b>10.044.503,93</b>	<b>9.878.200,00</b>	<b>166.303,93</b>			
<b>Investive Gebarung</b>										
<b>SU 33</b>	<b>Summe Einzahlungen investive Gebarung</b>							<b>0,00</b>	<b>0,00</b>	<b>0,00</b>
<b>SU 34</b>	<b>Summe Auszahlungen investive Gebarung</b>							<b>0,00</b>	<b>0,00</b>	<b>0,00</b>
<b>SA2</b>	<b>Saldo (2) Geldfluss aus der Investiven Gebarung (33 - 34)</b>							<b>0,00</b>	<b>0,00</b>	<b>0,00</b>
<b>SA3</b>	<b>Saldo (3) Nettofinanzierungssaldo (Saldo 1 + Saldo 2)</b>							<b>10.301.281,19</b>	<b>9.878.200,00</b>	<b>423.081,19</b>
<b>Finanzierungstätigkeit</b>										
<b>SU 35</b>	<b>Summe Einzahlungen aus der Finanzierungstätigkeit</b>							<b>0,00</b>	<b>0,00</b>	<b>0,00</b>
<b>SU 36</b>	<b>Summe Auszahlungen aus der Finanzierungstätigkeit</b>							<b>0,00</b>	<b>0,00</b>	<b>0,00</b>

		MVAG MVAG VCQU			Ergebnisrechnung			Finanzierungsrechnung		
		EH	FH		RA 2022	VA 2022	RA - VA	RA 2022	VA 2022	RA - VA
<b>SA4</b>	<b>Saldo (4) Geldfluss aus der Finanzierungstätigkeit (35 – 36)</b>							<b>0,00</b>	<b>0,00</b>	<b>0,00</b>
<b>SA5</b>	<b>Saldo (5) Geldfluss aus der voranschlagswirksamen Gebarung (Saldo 3 + Saldo 4)</b>							<b>10.301.281,19</b>	<b>9.878.200,00</b>	<b>423.081,19</b>
<b>921</b>	<b>Zwischen Ländern und Gemeinden geteilte Abgaben</b>									
<b>921000</b>	<b>FREMDENVERKEHRSABGABEN</b>									
	<b>Operative Gebarung</b>									
2/921000+834000	Gemeindeanteil Nächtigungstaxe	2111	3111	10	37.464,20	55.000,00	-17.535,80	37.464,20	55.000,00	-17.535,80
2/921000+834100	Gemeindeanteil Interessentenbeitrag	2111	3111	10	0,00	210.000,00	-210.000,00	0,00	210.000,00	-210.000,00
2/921000+861000	Transfers von Ländern, Landesfonds und Landeskammern	2121	3121	15	208.213,65	0,00	208.213,65	208.213,65	0,00	208.213,65
<b>SU 21 / 31</b>	<b>Summe Erträge / Einzahlungen operative Gebarung</b>				<b>245.677,85</b>	<b>265.000,00</b>	<b>-19.322,15</b>	<b>245.677,85</b>	<b>265.000,00</b>	<b>-19.322,15</b>
<b>SU 22 / 32</b>	<b>Summe Aufwendungen / Auszahlungen operative Gebarung</b>				<b>0,00</b>	<b>0,00</b>	<b>0,00</b>	<b>0,00</b>	<b>0,00</b>	<b>0,00</b>
<b>SA 0 / SA 1</b>	<b>(0) Nettoergebnis (21 - 22) / (1) Geldfluss operative Gebarung (31 – 32)</b>				<b>245.677,85</b>	<b>265.000,00</b>	<b>-19.322,15</b>	<b>245.677,85</b>	<b>265.000,00</b>	<b>-19.322,15</b>
<b>SU 23</b>	<b>Summe Haushaltsrücklagen</b>				<b>0,00</b>	<b>0,00</b>	<b>0,00</b>	<b>0,00</b>	<b>0,00</b>	<b>0,00</b>
<b>SA00</b>	<b>Nettoergebnis nach Zuw./Entn. Haushaltsrücklagen (Saldo 0 +/- SU23)</b>				<b>245.677,85</b>	<b>265.000,00</b>	<b>-19.322,15</b>			
	<b>Investive Gebarung</b>									
<b>SU 33</b>	<b>Summe Einzahlungen investive Gebarung</b>							<b>0,00</b>	<b>0,00</b>	<b>0,00</b>
<b>SU 34</b>	<b>Summe Auszahlungen investive Gebarung</b>							<b>0,00</b>	<b>0,00</b>	<b>0,00</b>
<b>SA2</b>	<b>Saldo (2) Geldfluss aus der Investiven Gebarung (33 – 34)</b>							<b>0,00</b>	<b>0,00</b>	<b>0,00</b>
<b>SA3</b>	<b>Saldo (3) Nettofinanzierungssaldo (Saldo 1 + Saldo 2)</b>							<b>245.677,85</b>	<b>265.000,00</b>	<b>-19.322,15</b>
	<b>Finanzierungstätigkeit</b>									
<b>SU 35</b>	<b>Summe Einzahlungen aus der Finanzierungstätigkeit</b>							<b>0,00</b>	<b>0,00</b>	<b>0,00</b>
<b>SU 36</b>	<b>Summe Auszahlungen aus der Finanzierungstätigkeit</b>							<b>0,00</b>	<b>0,00</b>	<b>0,00</b>
<b>SA4</b>	<b>Saldo (4) Geldfluss aus der Finanzierungstätigkeit (35 – 36)</b>							<b>0,00</b>	<b>0,00</b>	<b>0,00</b>
<b>SA5</b>	<b>Saldo (5) Geldfluss aus der voranschlagswirksamen Gebarung (Saldo 3 + Saldo 4)</b>							<b>245.677,85</b>	<b>265.000,00</b>	<b>-19.322,15</b>
<b>921100</b>	<b>SONSTIGE ZWISCHEN LÄNDERN UND GEMEINDEN GETEILTE ABGABEN</b>									
	<b>Operative Gebarung</b>									
2/921100+861000	Transfers von Ländern, Landesfonds und Landeskammern	2121	3121	15	80.225,05	0,00	80.225,05	80.225,05	0,00	80.225,05
<b>SU 21 / 31</b>	<b>Summe Erträge / Einzahlungen operative Gebarung</b>				<b>80.225,05</b>	<b>0,00</b>	<b>80.225,05</b>	<b>80.225,05</b>	<b>0,00</b>	<b>80.225,05</b>
<b>SU 22 / 32</b>	<b>Summe Aufwendungen / Auszahlungen operative Gebarung</b>				<b>0,00</b>	<b>0,00</b>	<b>0,00</b>	<b>0,00</b>	<b>0,00</b>	<b>0,00</b>
<b>SA 0 / SA 1</b>	<b>(0) Nettoergebnis (21 - 22) / (1) Geldfluss operative Gebarung (31 – 32)</b>				<b>80.225,05</b>	<b>0,00</b>	<b>80.225,05</b>	<b>80.225,05</b>	<b>0,00</b>	<b>80.225,05</b>
<b>SU 23</b>	<b>Summe Haushaltsrücklagen</b>				<b>0,00</b>	<b>0,00</b>	<b>0,00</b>	<b>0,00</b>	<b>0,00</b>	<b>0,00</b>
<b>SA00</b>	<b>Nettoergebnis nach Zuw./Entn. Haushaltsrücklagen (Saldo 0 +/- SU23)</b>				<b>80.225,05</b>	<b>0,00</b>	<b>80.225,05</b>			
	<b>Investive Gebarung</b>									
<b>SU 33</b>	<b>Summe Einzahlungen investive Gebarung</b>							<b>0,00</b>	<b>0,00</b>	<b>0,00</b>
<b>SU 34</b>	<b>Summe Auszahlungen investive Gebarung</b>							<b>0,00</b>	<b>0,00</b>	<b>0,00</b>

		MVAG MVAG VCQU			Ergebnisrechnung			Finanzierungsrechnung		
		EH	FH		RA 2022	VA 2022	RA - VA	RA 2022	VA 2022	RA - VA
SA2	Saldo (2) Geldfluss aus der Investiven Gebarung (33 – 34)							0,00	0,00	0,00
SA3	Saldo (3) Nettofinanzierungssaldo (Saldo 1 + Saldo 2)							80.225,05	0,00	80.225,05
<b>Finanzierungstätigkeit</b>										
SU 35	Summe Einzahlungen aus der Finanzierungstätigkeit							0,00	0,00	0,00
SU 36	Summe Auszahlungen aus der Finanzierungstätigkeit							0,00	0,00	0,00
SA4	Saldo (4) Geldfluss aus der Finanzierungstätigkeit (35 – 36)							0,00	0,00	0,00
SA5	Saldo (5) Geldfluss aus der voranschlagswirksamen Gebarung (Saldo 3 + Saldo 4)							80.225,05	0,00	80.225,05
<b>925</b>	<b>Ertragsanteile an gemeinschaftlichen Bundesabgaben</b>									
<b>925000</b>	<b>ERTRAGSANTEILE AN GEM. BUNDESABGABEN</b>									
<b>Operative Gebarung</b>										
2/925000+859400	Abgabenertragsanteile	2112	3112	11	19.673.144,39	18.121.000,00	1.552.144,39	19.673.144,39	18.121.000,00	1.552.144,39
SU 21 / 31	Summe Erträge / Einzahlungen operative Gebarung				19.673.144,39	18.121.000,00	1.552.144,39	19.673.144,39	18.121.000,00	1.552.144,39
SU 22 / 32	Summe Aufwendungen / Auszahlungen operative Gebarung				0,00	0,00	0,00	0,00	0,00	0,00
SA 0 / SA 1	(0) Nettoergebnis (21 - 22) / (1) Geldfluss operative Gebarung (31 – 32)				19.673.144,39	18.121.000,00	1.552.144,39	19.673.144,39	18.121.000,00	1.552.144,39
SU 23	Summe Haushaltsrücklagen				0,00	0,00	0,00	0,00	0,00	0,00
SA00	Nettoergebnis nach Zuw./Entn. Haushaltsrücklagen (Saldo 0 +/- SU23)				19.673.144,39	18.121.000,00	1.552.144,39			
<b>Investive Gebarung</b>										
SU 33	Summe Einzahlungen investive Gebarung							0,00	0,00	0,00
SU 34	Summe Auszahlungen investive Gebarung							0,00	0,00	0,00
SA2	Saldo (2) Geldfluss aus der Investiven Gebarung (33 – 34)							0,00	0,00	0,00
SA3	Saldo (3) Nettofinanzierungssaldo (Saldo 1 + Saldo 2)							19.673.144,39	18.121.000,00	1.552.144,39
<b>Finanzierungstätigkeit</b>										
SU 35	Summe Einzahlungen aus der Finanzierungstätigkeit							0,00	0,00	0,00
SU 36	Summe Auszahlungen aus der Finanzierungstätigkeit							0,00	0,00	0,00
SA4	Saldo (4) Geldfluss aus der Finanzierungstätigkeit (35 – 36)							0,00	0,00	0,00
SA5	Saldo (5) Geldfluss aus der voranschlagswirksamen Gebarung (Saldo 3 + Saldo 4)							19.673.144,39	18.121.000,00	1.552.144,39
<b>94</b>	<b>Finanzzuweisungen und Zuschüsse</b>									
<b>940</b>	<b>Bedarfszuweisungen</b>									
<b>940000</b>	<b>BEDARFSZUWEISUNGEN DES BUNDES UND DER LÄNDER</b>									
<b>Operative Gebarung</b>										
2/940000+861000	Transfers von Ländern, Landesfonds und Landeskammern	2121	3121	15	416.898,48	0,00	416.898,48	416.898,48	0,00	416.898,48
SU 21 / 31	Summe Erträge / Einzahlungen operative Gebarung				416.898,48	0,00	416.898,48	416.898,48	0,00	416.898,48
SU 22 / 32	Summe Aufwendungen / Auszahlungen operative Gebarung				0,00	0,00	0,00	0,00	0,00	0,00
SA 0 / SA 1	(0) Nettoergebnis (21 - 22) / (1) Geldfluss operative Gebarung (31 – 32)				416.898,48	0,00	416.898,48	416.898,48	0,00	416.898,48

		MVAG	MVAG	VCQU	Ergebnisrechnung			Finanzierungsrechnung		
		EH	FH		RA 2022	VA 2022	RA - VA	RA 2022	VA 2022	RA - VA
SU 23	Summe Haushaltsrücklagen				0,00	0,00	0,00	0,00	0,00	0,00
SA00	Nettoergebnis nach Zuw./Entn. Haushaltsrücklagen (Saldo 0 +/- SU23)				416.898,48	0,00	416.898,48			
<b>Investive Gebarung</b>										
SU 33	Summe Einzahlungen investive Gebarung							0,00	0,00	0,00
SU 34	Summe Auszahlungen investive Gebarung							0,00	0,00	0,00
SA2	Saldo (2) Geldfluss aus der Investiven Gebarung (33 – 34)							0,00	0,00	0,00
SA3	Saldo (3) Nettofinanzierungssaldo (Saldo 1 + Saldo 2)							416.898,48	0,00	416.898,48
<b>Finanzierungstätigkeit</b>										
SU 35	Summe Einzahlungen aus der Finanzierungstätigkeit							0,00	0,00	0,00
SU 36	Summe Auszahlungen aus der Finanzierungstätigkeit							0,00	0,00	0,00
SA4	Saldo (4) Geldfluss aus der Finanzierungstätigkeit (35 – 36)							0,00	0,00	0,00
SA5	Saldo (5) Geldfluss aus der voranschlagswirksamen Gebarung (Saldo 3 + Saldo 4)							416.898,48	0,00	416.898,48
941	Sonstige Finanzzuweisungen nach dem FAG									
941000	SONSTIGE FINANZZUWEISUNGEN NACH DEM FAG									
<b>Operative Gebarung</b>										
2/941000+860400	Transfers von Bund, Bundesfonds und Bundeskammern	2121	3121	15	83.628,00	90.000,00	-6.372,00	83.628,00	90.000,00	-6.372,00
SU 21 / 31	Summe Erträge / Einzahlungen operative Gebarung				83.628,00	90.000,00	-6.372,00	83.628,00	90.000,00	-6.372,00
SU 22 / 32	Summe Aufwendungen / Auszahlungen operative Gebarung				0,00	0,00	0,00	0,00	0,00	0,00
SA 0 / SA 1	(0) Nettoergebnis (21 - 22) / (1) Geldfluss operative Gebarung (31 – 32)				83.628,00	90.000,00	-6.372,00	83.628,00	90.000,00	-6.372,00
SU 23	Summe Haushaltsrücklagen				0,00	0,00	0,00	0,00	0,00	0,00
SA00	Nettoergebnis nach Zuw./Entn. Haushaltsrücklagen (Saldo 0 +/- SU23)				83.628,00	90.000,00	-6.372,00			
<b>Investive Gebarung</b>										
SU 33	Summe Einzahlungen investive Gebarung							0,00	0,00	0,00
SU 34	Summe Auszahlungen investive Gebarung							0,00	0,00	0,00
SA2	Saldo (2) Geldfluss aus der Investiven Gebarung (33 – 34)							0,00	0,00	0,00
SA3	Saldo (3) Nettofinanzierungssaldo (Saldo 1 + Saldo 2)							83.628,00	90.000,00	-6.372,00
<b>Finanzierungstätigkeit</b>										
SU 35	Summe Einzahlungen aus der Finanzierungstätigkeit							0,00	0,00	0,00
SU 36	Summe Auszahlungen aus der Finanzierungstätigkeit							0,00	0,00	0,00
SA4	Saldo (4) Geldfluss aus der Finanzierungstätigkeit (35 – 36)							0,00	0,00	0,00
SA5	Saldo (5) Geldfluss aus der voranschlagswirksamen Gebarung (Saldo 3 + Saldo 4)							83.628,00	90.000,00	-6.372,00

		MVAG			Ergebnisrechnung			Finanzierungsrechnung		
		EH	FH	VCQU	RA 2022	VA 2022	RA - VA	RA 2022	VA 2022	RA - VA
<b>947</b>	<b>Sonstige Zuschüsse der Länder</b>									
<b>947000</b>	<b>SONSTIGE ZUSCHÜSSE DES LANDES</b>									
<b>Operative Gebarung</b>										
2/947000+861000	Transfers von Ländern, Landesfonds und Landeskammern	2121	3121	15	384.592,14	0,00	384.592,14	384.592,14	0,00	384.592,14
<b>SU 21 / 31</b>	<b>Summe Erträge / Einzahlungen operative Gebarung</b>				<b>384.592,14</b>	<b>0,00</b>	<b>384.592,14</b>	<b>384.592,14</b>	<b>0,00</b>	<b>384.592,14</b>
<b>SU 22 / 32</b>	<b>Summe Aufwendungen / Auszahlungen operative Gebarung</b>				<b>0,00</b>	<b>0,00</b>	<b>0,00</b>	<b>0,00</b>	<b>0,00</b>	<b>0,00</b>
<b>SA 0 / SA 1</b>	<b>(0) Nettoergebnis (21 - 22) / (1) Geldfluss operative Gebarung (31 – 32)</b>				<b>384.592,14</b>	<b>0,00</b>	<b>384.592,14</b>	<b>384.592,14</b>	<b>0,00</b>	<b>384.592,14</b>
<b>SU 23</b>	<b>Summe Haushaltsrücklagen</b>				<b>0,00</b>	<b>0,00</b>	<b>0,00</b>	<b>0,00</b>	<b>0,00</b>	<b>0,00</b>
<b>SA00</b>	<b>Nettoergebnis nach Zuw./Entn. Haushaltsrücklagen (Saldo 0 +/- SU23)</b>				<b>384.592,14</b>	<b>0,00</b>	<b>384.592,14</b>			
<b>Investive Gebarung</b>										
<b>SU 33</b>	<b>Summe Einzahlungen investive Gebarung</b>							<b>0,00</b>	<b>0,00</b>	<b>0,00</b>
<b>SU 34</b>	<b>Summe Auszahlungen investive Gebarung</b>							<b>0,00</b>	<b>0,00</b>	<b>0,00</b>
<b>SA2</b>	<b>Saldo (2) Geldfluss aus der Investiven Gebarung (33 – 34)</b>							<b>0,00</b>	<b>0,00</b>	<b>0,00</b>
<b>SA3</b>	<b>Saldo (3) Nettofinanzierungssaldo (Saldo 1 + Saldo 2)</b>							<b>384.592,14</b>	<b>0,00</b>	<b>384.592,14</b>
<b>Finanzierungstätigkeit</b>										
<b>SU 35</b>	<b>Summe Einzahlungen aus der Finanzierungstätigkeit</b>							<b>0,00</b>	<b>0,00</b>	<b>0,00</b>
<b>SU 36</b>	<b>Summe Auszahlungen aus der Finanzierungstätigkeit</b>							<b>0,00</b>	<b>0,00</b>	<b>0,00</b>
<b>SA4</b>	<b>Saldo (4) Geldfluss aus der Finanzierungstätigkeit (35 – 36)</b>							<b>0,00</b>	<b>0,00</b>	<b>0,00</b>
<b>SA5</b>	<b>Saldo (5) Geldfluss aus der voranschlagswirksamen Gebarung (Saldo 3 + Saldo 4)</b>							<b>384.592,14</b>	<b>0,00</b>	<b>384.592,14</b>



Nachweis der Investitionstätigkeit





Vorhaben	Vorhabensbezeichnung		RA 2022	VA 2022	RA - VA	RA Vorjahre	RA Gesamt
Konto	Bezeichnung						
<b>2000000</b>	<b>Sonstige Investitionen (2020 bis 2099)</b>						
	<b>Auszahlungen - Investitionen - Mittelverwendung</b>		<b>2.313.523,86</b>	<b>2.968.800,00</b>	<b>-655.276,14</b>	<b>2.818.256,05</b>	<b>5.131.779,91</b>
	<b>Anschaffungs- oder Herstellungskosten</b>		<b>2.313.523,86</b>	<b>2.968.800,00</b>	<b>-655.276,14</b>	<b>2.818.256,05</b>	<b>5.131.779,91</b>
1/016000-042000	Amtsausstattung		10.378,79	9.500,00	878,79	23.023,66	33.402,45
1/016000-042200	EDV-Ausstattung GIS		1.097,50	1.500,00	-402,50	0,00	1.097,50
1/016000-070000	Aktivierungsfähige Rechte (immaterielle Vermögenswerte)		720,00	0,00	720,00	6.336,19	7.056,19
1/024000-042000	Amts-, Betriebs- und Geschäftsausstattung		0,00	0,00	0,00	2.719,44	2.719,44
1/029000-042000	Betriebsausstattung		47.880,64	35.500,00	12.380,64	19.288,73	67.169,37
1/030000-042000	Amtsausstattung		0,00	800,00	-800,00	4.349,57	4.349,57
1/164000-042000	Alarmeinrichtung		0,00	2.000,00	-2.000,00	3.798,00	3.798,00
1/211100-042000	Schulmöbelankauf		2.585,79	4.000,00	-1.414,21	7.760,35	10.346,14
1/211100-042100	Lehrmittelankauf		0,00	600,00	-600,00	0,00	0,00
1/211100-042200	Betriebsausst.-Ganztagsschule		0,00	1.000,00	-1.000,00	1.450,96	1.450,96
1/211200-042000	Schulmöbelankauf		2.389,25	2.000,00	389,25	644,99	3.034,24
1/211200-042200	Betriebsausstattung Ganztagesschule		0,00	800,00	-800,00	414,00	414,00
1/211300-042000	Schulmöbel Ankauf		10.279,14	9.500,00	779,14	17.752,64	28.031,78
1/211300-042100	Lehrmittel Ankauf		0,00	800,00	-800,00	3.201,42	3.201,42
1/211300-042200	Betriebsausst.-Ganztagsschule		15.743,88	18.000,00	-2.256,12	2.083,12	17.827,00
1/215000-042000	Betriebsausstattung Lehrmittel		4.706,68	36.000,00	-31.293,32	73.800,57	78.507,25
1/240010-042000	Betriebssausstattung		0,00	800,00	-800,00	0,00	0,00
1/240100-042000	Betriebsausstattung		545,58	1.100,00	-554,42	544,46	1.090,04
1/240200-042000	Betriebsausstattung		997,97	800,00	197,97	7.861,18	8.859,15
1/240300-042000	Betriebsausstattung		552,37	1.200,00	-647,63	2.540,33	3.092,70
1/240400-042000	Betriebsausstattung		0,00	2.300,00	-2.300,00	1.686,75	1.686,75
1/240500-042000	Betriebsausstattung		0,00	500,00	-500,00	559,97	559,97
1/240600-042000	Betriebsausstattung		897,52	1.000,00	-102,48	113,29	1.010,81
1/240700-042000	Betriebsausstattung		0,00	1.500,00	-1.500,00	586,36	586,36
1/240800-042000	Betriebsausstattung		1.238,92	2.000,00	-761,08	4.926,32	6.165,24
1/240900-042000	Betriebsausstattung		1.330,00	1.500,00	-170,00	1.594,69	2.924,69
1/262000-020000	Maschinenankauf		0,00	1.800,00	-1.800,00	0,00	0,00
1/262000-042000	Betriebsausstattung		0,00	1.000,00	-1.000,00	870,00	870,00
1/264000-042000	Betriebsausstattung		0,00	4.000,00	-4.000,00	1.860,00	1.860,00
1/273000-042000	Betriebsausstattung		0,00	800,00	-800,00	3.067,47	3.067,47
1/312000-042100	Ankauf von Kunstwerken		2.500,00	0,00	2.500,00	0,00	2.500,00
1/312000-046000	Kulturgüter beweglich		0,00	1.000,00	-1.000,00	0,00	0,00
1/320000-042000	Amtsausstattung		156,81	4.500,00	-4.343,19	8.634,25	8.791,06
1/320000-042100	Schulmöbelankauf		0,00	1.000,00	-1.000,00	1.698,00	1.698,00
1/320000-042110	Instrumenteankauf		6.249,00	10.000,00	-3.751,00	25.331,90	31.580,90
1/340100-042000	Amts-, Betriebs- und Geschäftsausstattung		0,00	0,00	0,00	864,50	864,50

Vorhaben	Vorhabensbezeichnung		RA 2022	VA 2022	RA - VA	RA Vorjahre	RA Gesamt
Konto	Bezeichnung						
1/340200-042000	Einrichtung		0,00	1.000,00	-1.000,00	9.882,70	9.882,70
1/341000-042000	Einrichtung		6.958,00	15.000,00	-8.042,00	4.508,12	11.466,12
1/360000-006000	Sonstige Grundstückseinrichtungen		0,00	30.000,00	-30.000,00	0,00	0,00
1/360000-042000	Einrichtung		5.962,02	0,00	5.962,02	3.215,18	9.177,20
1/360000-046000	Kulturgüter beweglich		0,00	100,00	-100,00	700,00	700,00
5/360100-042000	Amts-, Betriebs- und Geschäftsausstattung		0,00	0,00	0,00	21.930,00	21.930,00
1/361000-042000	Amtsausstattung		392,00	0,00	392,00	1.960,00	2.352,00
1/363000-006000	Sonstige Grundstückseinrichtungen		862,40	0,00	862,40	0,00	862,40
1/381100-042000	Betriebsausstattung		11.695,00	7.000,00	4.695,00	127.847,51	139.542,51
1/390100-042000	Ausstattung		0,00	800,00	-800,00	0,00	0,00
1/430000-042000	Einrichtung		0,00	2.500,00	-2.500,00	759,99	759,99
1/439100-042000	Amts-, Betriebs- und Geschäftsausstattung		2.309,66	2.000,00	309,66	3.476,26	5.785,92
1/612000-042000	Amts-, Betriebs- und Geschäftsausstattung		20.454,09	10.000,00	10.454,09	36.935,63	57.389,72
1/616000-005000	Anlagen zu Straßenbauten		0,00	0,00	0,00	10.348,74	10.348,74
1/640000-005000	Anlagen zu Straßenbauten		87.328,58	87.000,00	328,58	339.652,52	426.981,10
1/640000-042000	Betriebsausstattung		0,00	1.000,00	-1.000,00	1.001,00	1.001,00
1/649000-010100	LISA Mobilitätslösung – Baukosten		55.949,39	120.000,00	-64.050,61	0,00	55.949,39
5/710100-002000	Straßenbauten		5.471,44	10.000,00	-4.528,56	19.434,40	24.905,84
5/710200-002000	Straßenbauten		3.264,00	8.000,00	-4.736,00	5.489,26	8.753,26
5/710300-002000	Straßenbauten		5.755,54	4.500,00	1.255,54	11.140,42	16.895,96
5/710400-002000	Straßenbauten		10.228,25	14.400,00	-4.171,75	16.721,72	26.949,97
5/710500-002000	Straßenbauten		29.140,01	14.200,00	14.940,01	29.010,62	58.150,63
5/710600-002000	Straßenbauten		1.367,12	4.900,00	-3.532,88	2.109,53	3.476,65
1/771000-042000	Betriebsausstattung		0,00	0,00	0,00	864,37	864,37
1/771100-042000	Betriebsausstattung		0,00	1.000,00	-1.000,00	0,00	0,00
5/782000-006000	Sonstige Grundstückseinrichtungen		4.755,36	60.000,00	-55.244,64	0,00	4.755,36
1/782000-042000	Amts-, Betriebs- und Geschäftsausstattung		0,00	0,00	0,00	1.842,46	1.842,46
1/814000-020000	Winterdienst-Geräte		20.062,72	18.000,00	2.062,72	0,00	20.062,72
1/814000-042000	Betriebsausstattung		4.141,47	4.100,00	41,47	4.984,22	9.125,69
1/815000-006000	Sonstige Grundstückseinrichtungen		5.563,91	15.000,00	-9.436,09	89.656,46	95.220,37
1/815000-042000	Betriebsausstattung		3.647,82	5.500,00	-1.852,18	9.188,64	12.836,46
1/815100-006000	Grundstückseinrichtung		38.891,90	40.000,00	-1.108,10	19.453,00	58.344,90
1/817300-042000	Betriebsausstattung, Einrichtung		0,00	1.800,00	-1.800,00	5.253,69	5.253,69
1/820000-010000	Zubau, Erweiterung		166,56	12.700,00	-12.533,44	7.507,88	7.674,44
1/820000-020000	Maschinenankauf		5.485,55	29.000,00	-23.514,45	99.438,45	104.924,00
1/820000-030000	Werkzeuge und sonstige Erzeugungsmittel		1.558,20	6.000,00	-4.441,80	8.664,57	10.222,77
1/820000-040000	Fahrzeuge Ankauf		457.356,44	205.000,00	252.356,44	281.604,37	738.960,81
1/820000-042000	Betriebsausstattung		6.394,58	6.000,00	394,58	18.460,02	24.854,60
1/831000-006000	Sonstige Grundstückseinrichtungen		0,00	9.000,00	-9.000,00	10.501,60	10.501,60

Vorhaben	Vorhabensbezeichnung		RA 2022	VA 2022	RA - VA	RA Vorjahre	RA Gesamt
Konto	Bezeichnung						
1/831000-042000	Betriebsausstattung		808,00	5.500,00	-4.692,00	5.413,05	6.221,05
1/831000-050000	Kinderspielplatz		0,00	1.000,00	-1.000,00	0,00	0,00
1/831000-616000	Instandhaltung von Maschinen und maschinellen Anlagen		269,90	0,00	269,90	0,00	269,90
1/833000-042000	Betriebsausstattung		2.195,00	8.000,00	-5.805,00	21.660,90	23.855,90
1/839100-042000	Betriebsausstattung		732,50	5.000,00	-4.267,50	473,69	1.206,19
5/840000-001000	Grundstücksankauf		232.356,91	406.000,00	-173.643,09	418.815,90	651.172,81
5/840000-010000	Gebäude und Bauten		696.155,88	715.000,00	-18.844,12	319.938,84	1.016.094,72
1/840000-010000	Ablöse Gartenfeld		0,00	0,00	0,00	2.175,00	2.175,00
1/840000-070000	Aktivierungsfähige Rechte (immaterielle Vermögenswerte)		163.251,26	388.000,00	-224.748,74	6.267,78	169.519,04
5/840000-729960	Sonstige Ausgabe - Übernahme 2019		0,00	0,00	0,00	8.912,00	8.912,00
1/850000-004100	Herstellung von Hausanschlüssen		23.197,96	31.500,00	-8.302,04	103.410,13	126.608,09
1/850000-004200	Erweiterung von Anlagen		5.418,83	10.000,00	-4.581,17	25.404,85	30.823,68
1/850000-020000	Maschinenankauf		2.851,92	5.000,00	-2.148,08	4.258,33	7.110,25
1/850000-020200	Erneuerung von maschinellen Anlagen		47.774,86	40.000,00	7.774,86	31.003,73	78.778,59
1/850000-030000	Werkzeuge und sonstige Erzeugungsmittel		0,00	0,00	0,00	584,02	584,02
1/850000-040000	Fahrzeuge		12.884,70	30.000,00	-17.115,30	0,00	12.884,70
1/850000-042000	Amts-, Betriebs- und Geschäftsausstattung		704,16	0,00	704,16	0,00	704,16
1/851500-004100	Herstellung von Hausanschlüssen		45.683,92	45.000,00	683,92	50.777,99	96.461,91
1/851500-004200	Erweiterung von Anlagen		42.796,70	185.000,00	-142.203,30	112.353,45	155.150,15
1/851500-020200	Erneuerung von maschinellen Anlagen		35.441,33	40.000,00	-4.558,67	152.597,92	188.039,25
1/851500-030000	Werkzeuge und sonstige Erzeugungsmittel		0,00	0,00	0,00	584,02	584,02
1/851500-040000	Fahrzeuge		30.000,00	30.000,00	0,00	0,00	30.000,00
1/851600-004200	Kläranlagen Erweiterung		0,00	40.000,00	-40.000,00	2.481,64	2.481,64
1/851600-004201	Klärschlammrocknung		14.409,31	0,00	14.409,31	0,00	14.409,31
1/851600-020200	Erneuerung von maschinellen Anlagen		15.373,57	38.000,00	-22.626,43	12.107,97	27.481,54
1/851600-040000	Fahrzeuge		27.000,00	30.000,00	-3.000,00	0,00	27.000,00
1/852000-042000	Betriebsausstattung		2.342,55	1.000,00	1.342,55	8.978,04	11.320,59
1/853000-010000	Ein-, Zu-, und Umbau		0,00	2.000,00	-2.000,00	0,00	0,00
1/853000-042000	Amts-, Betriebs- und Geschäftsausstattung		186,55	1.000,00	-813,45	0,00	186,55
1/859200-042000	Betriebsausstattung		2.165,00	1.000,00	1.165,00	5.893,71	8.058,71
1/866000-006000	Einzelerschutzmaßnahmen		0,00	2.000,00	-2.000,00	8.454,45	8.454,45
1/866000-006001	Sonstige Grundstückseinrichtungen		0,00	0,00	0,00	5.226,00	5.226,00
1/870000-042000	Amts-, Betriebs- und Geschäftsausstattung		0,00	0,00	0,00	979,81	979,81
1/870000-080000	Beteiligungen an verbundenen Unternehmen		0,00	0,00	0,00	35.000,00	35.000,00
1/870000-082000	Sonstige Beteiligungen		0,00	0,00	0,00	64,00	64,00
1/894100-042000	Betriebsausstattung		0,00	1.000,00	-1.000,00	4.338,26	4.338,26
1/894200-042000	Betriebsausstattung		4.111,20	3.500,00	611,20	36.864,13	40.975,33
1/894400-042000	Betriebsausstattung		0,00	0,00	0,00	330,00	330,00

Vorhaben	Vorhabensbezeichnung	RA 2022	VA 2022	RA - VA	RA Vorjahre	RA Gesamt
Konto	Bezeichnung					
<b>Einzahlungen - Finanzierung - Mittelaufbringung</b>		<b>1.555.251,11</b>	<b>1.345.000,00</b>	<b>210.251,11</b>	<b>138.662,00</b>	<b>1.693.913,11</b>
<b>Mittel aus Geldfluss aus der operativen Gebarung</b>		<b>0,00</b>	<b>0,00</b>	<b>0,00</b>	<b>8.912,00</b>	<b>8.912,00</b>
6/840000+001000	Verkauf von Grundstücken	0,00	0,00	0,00	8.912,00	8.912,00
<b>Bedarfszuweisungen/KTZ</b>		<b>0,00</b>	<b>0,00</b>	<b>0,00</b>	<b>0,00</b>	<b>0,00</b>
<b>Haushaltsrücklagen/Zahlungsmittelreserven</b>		<b>0,00</b>	<b>0,00</b>	<b>0,00</b>	<b>0,00</b>	<b>0,00</b>
<b>Sonstige Kapitaltransfers und Subventionen</b>		<b>0,00</b>	<b>0,00</b>	<b>0,00</b>	<b>0,00</b>	<b>0,00</b>
<b>Darlehen</b>		<b>0,00</b>	<b>0,00</b>	<b>0,00</b>	<b>0,00</b>	<b>0,00</b>
<b>Finanzierungsleasing</b>		<b>0,00</b>	<b>0,00</b>	<b>0,00</b>	<b>0,00</b>	<b>0,00</b>
<b>Veräußerung langfristiges Vermögen und sonstiges</b>		<b>1.555.251,11</b>	<b>1.345.000,00</b>	<b>210.251,11</b>	<b>129.750,00</b>	<b>1.685.001,11</b>
6/840000+801000	Veräußerungen von Grundstücken und Grundstückseinrichtungen	592.678,10	360.000,00	232.678,10	129.750,00	722.428,10
6/840000+802000	Veräußerungen von Gebäuden und Bauten	962.573,01	985.000,00	-22.426,99	0,00	962.573,01
<b>Finanzierungsergebnis 2000000</b>		<b>-758.272,75</b>	<b>-1.623.800,00</b>	<b>865.527,25</b>	<b>-2.679.594,05</b>	<b>-3.437.866,80</b>
offene Verbindlichkeiten		231.563,83				
offene Forderungen		69.109,60				
<b>1016320 FF Neuaigen und Veranstaltungsraum (2020 bis 2026)</b>						
<b>Auszahlungen - Investitionen - Mittelverwendung</b>		<b>0,00</b>	<b>50.000,00</b>	<b>-50.000,00</b>	<b>0,00</b>	<b>0,00</b>
<b>Anschaffungs- oder Herstellungskosten</b>		<b>0,00</b>	<b>50.000,00</b>	<b>-50.000,00</b>	<b>0,00</b>	<b>0,00</b>
5/163200-080000	Beteiligungen an verbundenen Unternehmen	0,00	50.000,00	-50.000,00	0,00	0,00
<b>Einzahlungen - Finanzierung - Mittelaufbringung</b>		<b>50.000,00</b>	<b>50.000,00</b>	<b>0,00</b>	<b>0,00</b>	<b>50.000,00</b>
<b>Mittel aus Geldfluss aus der operativen Gebarung</b>		<b>0,00</b>	<b>0,00</b>	<b>0,00</b>	<b>0,00</b>	<b>0,00</b>
<b>Bedarfszuweisungen/KTZ</b>		<b>0,00</b>	<b>0,00</b>	<b>0,00</b>	<b>0,00</b>	<b>0,00</b>
<b>Haushaltsrücklagen/Zahlungsmittelreserven</b>		<b>0,00</b>	<b>0,00</b>	<b>0,00</b>	<b>0,00</b>	<b>0,00</b>
<b>Sonstige Kapitaltransfers und Subventionen</b>		<b>0,00</b>	<b>0,00</b>	<b>0,00</b>	<b>0,00</b>	<b>0,00</b>
<b>Darlehen</b>		<b>50.000,00</b>	<b>50.000,00</b>	<b>0,00</b>	<b>0,00</b>	<b>50.000,00</b>
53512/126	FF Neuaigen und Veranstaltungsraum	50.000,00	50.000,00	0,00	0,00	50.000,00
<b>Finanzierungsleasing</b>		<b>0,00</b>	<b>0,00</b>	<b>0,00</b>	<b>0,00</b>	<b>0,00</b>
<b>Veräußerung langfristiges Vermögen und sonstiges</b>		<b>0,00</b>	<b>0,00</b>	<b>0,00</b>	<b>0,00</b>	<b>0,00</b>
<b>Finanzierungsergebnis 1016320</b>		<b>50.000,00</b>	<b>0,00</b>	<b>50.000,00</b>	<b>0,00</b>	<b>50.000,00</b>
offene Verbindlichkeiten		0,00				
offene Forderungen		0,00				
<b>1163301 FF Nitzing - Ankauf HLF1 (2020 bis 2026)</b>						
<b>Auszahlungen - Investitionen - Mittelverwendung</b>		<b>0,00</b>	<b>0,00</b>	<b>0,00</b>	<b>187.566,38</b>	<b>187.566,38</b>
<b>Anschaffungs- oder Herstellungskosten</b>		<b>0,00</b>	<b>0,00</b>	<b>0,00</b>	<b>187.566,38</b>	<b>187.566,38</b>
5/163301-040000	Fahrzeuge	0,00	0,00	0,00	187.566,38	187.566,38

Vorhaben	Vorhabensbezeichnung		RA 2022	VA 2022	RA - VA	RA Vorjahre	RA Gesamt
Konto	Bezeichnung						
<b>Einzahlungen - Finanzierung - Mittelaufbringung</b>			<b>0,00</b>	<b>0,00</b>	<b>0,00</b>	<b>215.623,76</b>	<b>215.623,76</b>
<b>Mittel aus Geldfluss aus der operativen Gebarung</b>			<b>0,00</b>	<b>0,00</b>	<b>0,00</b>	<b>0,00</b>	<b>0,00</b>
<b>Bedarfszuweisungen/KTZ</b>			<b>0,00</b>	<b>0,00</b>	<b>0,00</b>	<b>80.623,76</b>	<b>80.623,76</b>
6/163301+301000	Beitrag Land		0,00	0,00	0,00	80.623,76	80.623,76
<b>Haushaltsrücklagen/Zahlungsmittelreserven</b>			<b>0,00</b>	<b>0,00</b>	<b>0,00</b>	<b>0,00</b>	<b>0,00</b>
<b>Sonstige Kapitaltransfers und Subventionen</b>			<b>0,00</b>	<b>0,00</b>	<b>0,00</b>	<b>50.000,00</b>	<b>50.000,00</b>
6/163301+303000	Kostenbeitrag FF Nitzing		0,00	0,00	0,00	50.000,00	50.000,00
<b>Darlehen</b>			<b>0,00</b>	<b>0,00</b>	<b>0,00</b>	<b>85.000,00</b>	<b>85.000,00</b>
53512/77	FF Nitzing - Ankauf HLF1		0,00	0,00	0,00	85.000,00	85.000,00
<b>Finanzierungsleasing</b>			<b>0,00</b>	<b>0,00</b>	<b>0,00</b>	<b>0,00</b>	<b>0,00</b>
<b>Veräußerung langfristiges Vermögen und sonstiges</b>			<b>0,00</b>	<b>0,00</b>	<b>0,00</b>	<b>0,00</b>	<b>0,00</b>
<b>Finanzierungsergebnis 1163301</b>			<b>0,00</b>	<b>0,00</b>	<b>0,00</b>	<b>28.057,38</b>	<b>28.057,38</b>
offene Verbindlichkeiten			0,00				
offene Forderungen			0,00				
<b>1016354 FF Tulln - Ankauf MTF-Jugend (2020 bis 2026)</b>							
<b>Auszahlungen - Investitionen - Mittelverwendung</b>			<b>25.000,00</b>	<b>50.000,00</b>	<b>-25.000,00</b>	<b>0,00</b>	<b>25.000,00</b>
<b>Anschaffungs- oder Herstellungskosten</b>			<b>25.000,00</b>	<b>50.000,00</b>	<b>-25.000,00</b>	<b>0,00</b>	<b>25.000,00</b>
5/163504-040000	Fahrzeuge		25.000,00	50.000,00	-25.000,00	0,00	25.000,00
<b>Einzahlungen - Finanzierung - Mittelaufbringung</b>			<b>25.000,00</b>	<b>50.000,00</b>	<b>-25.000,00</b>	<b>0,00</b>	<b>25.000,00</b>
<b>Mittel aus Geldfluss aus der operativen Gebarung</b>			<b>0,00</b>	<b>0,00</b>	<b>0,00</b>	<b>0,00</b>	<b>0,00</b>
<b>Bedarfszuweisungen/KTZ</b>			<b>0,00</b>	<b>0,00</b>	<b>0,00</b>	<b>0,00</b>	<b>0,00</b>
<b>Haushaltsrücklagen/Zahlungsmittelreserven</b>			<b>0,00</b>	<b>0,00</b>	<b>0,00</b>	<b>0,00</b>	<b>0,00</b>
<b>Sonstige Kapitaltransfers und Subventionen</b>			<b>0,00</b>	<b>25.000,00</b>	<b>-25.000,00</b>	<b>0,00</b>	<b>0,00</b>
6/163504+303000	Kostenbeitrag FF Tulln		0,00	25.000,00	-25.000,00	0,00	0,00
<b>Darlehen</b>			<b>25.000,00</b>	<b>25.000,00</b>	<b>0,00</b>	<b>0,00</b>	<b>25.000,00</b>
53512/127	FF Tulln - Ankauf MTF-Jugend		25.000,00	25.000,00	0,00	0,00	25.000,00
<b>Finanzierungsleasing</b>			<b>0,00</b>	<b>0,00</b>	<b>0,00</b>	<b>0,00</b>	<b>0,00</b>
<b>Veräußerung langfristiges Vermögen und sonstiges</b>			<b>0,00</b>	<b>0,00</b>	<b>0,00</b>	<b>0,00</b>	<b>0,00</b>
<b>Finanzierungsergebnis 1016354</b>			<b>0,00</b>	<b>0,00</b>	<b>0,00</b>	<b>0,00</b>	<b>0,00</b>
offene Verbindlichkeiten			0,00				
offene Forderungen			0,00				

Vorhaben	Vorhabensbezeichnung		RA 2022	VA 2022	RA - VA	RA Vorjahre	RA Gesamt
Konto	Bezeichnung						
<b>1021110</b>	<b>Volksschule Tulln I (2020 bis 2026)</b>						
	<b>Auszahlungen - Investitionen - Mittelverwendung</b>		<b>65.411,76</b>	<b>0,00</b>	<b>65.411,76</b>	<b>236.683,25</b>	<b>302.095,01</b>
	<b>Anschaffungs- oder Herstellungskosten</b>		<b>65.411,76</b>	<b>0,00</b>	<b>65.411,76</b>	<b>236.683,25</b>	<b>302.095,01</b>
	5/211100-042000	Einrichtung	65.411,76	0,00	65.411,76	236.683,25	302.095,01
	<b>Einzahlungen - Finanzierung - Mittelaufbringung</b>		<b>0,00</b>	<b>0,00</b>	<b>0,00</b>	<b>305.000,00</b>	<b>305.000,00</b>
	<b>Mittel aus Geldfluss aus der operativen Gebarung</b>		<b>0,00</b>	<b>0,00</b>	<b>0,00</b>	<b>0,00</b>	<b>0,00</b>
	<b>Bedarfszuweisungen/KTZ</b>		<b>0,00</b>	<b>0,00</b>	<b>0,00</b>	<b>0,00</b>	<b>0,00</b>
	<b>Haushaltsrücklagen/Zahlungsmittelreserven</b>		<b>0,00</b>	<b>0,00</b>	<b>0,00</b>	<b>0,00</b>	<b>0,00</b>
	<b>Sonstige Kapitaltransfers und Subventionen</b>		<b>0,00</b>	<b>0,00</b>	<b>0,00</b>	<b>0,00</b>	<b>0,00</b>
	<b>Darlehen</b>		<b>0,00</b>	<b>0,00</b>	<b>0,00</b>	<b>305.000,00</b>	<b>305.000,00</b>
	53512/99	VS Tulln I	0,00	0,00	0,00	305.000,00	305.000,00
	<b>Finanzierungsleasing</b>		<b>0,00</b>	<b>0,00</b>	<b>0,00</b>	<b>0,00</b>	<b>0,00</b>
	<b>Veräußerung langfristiges Vermögen und sonstiges</b>		<b>0,00</b>	<b>0,00</b>	<b>0,00</b>	<b>0,00</b>	<b>0,00</b>
	<b>Finanzierungsergebnis 1021110</b>		<b>-65.411,76</b>	<b>0,00</b>	<b>-65.411,76</b>	<b>68.316,75</b>	<b>2.904,99</b>
	offene Verbindlichkeiten		0,00				
	offene Forderungen		0,00				
<b>1021120</b>	<b>Volksschule Langenlebarn (2020 bis 2026)</b>						
	<b>Auszahlungen - Investitionen - Mittelverwendung</b>		<b>0,00</b>	<b>10.000,00</b>	<b>-10.000,00</b>	<b>0,00</b>	<b>0,00</b>
	<b>Anschaffungs- oder Herstellungskosten</b>		<b>0,00</b>	<b>10.000,00</b>	<b>-10.000,00</b>	<b>0,00</b>	<b>0,00</b>
	5/211200-080000	Beteiligungen an verbundenen Unternehmen	0,00	10.000,00	-10.000,00	0,00	0,00
	<b>Einzahlungen - Finanzierung - Mittelaufbringung</b>		<b>10.000,00</b>	<b>10.000,00</b>	<b>0,00</b>	<b>0,00</b>	<b>10.000,00</b>
	<b>Mittel aus Geldfluss aus der operativen Gebarung</b>		<b>0,00</b>	<b>0,00</b>	<b>0,00</b>	<b>0,00</b>	<b>0,00</b>
	<b>Bedarfszuweisungen/KTZ</b>		<b>0,00</b>	<b>0,00</b>	<b>0,00</b>	<b>0,00</b>	<b>0,00</b>
	<b>Haushaltsrücklagen/Zahlungsmittelreserven</b>		<b>0,00</b>	<b>0,00</b>	<b>0,00</b>	<b>0,00</b>	<b>0,00</b>
	<b>Sonstige Kapitaltransfers und Subventionen</b>		<b>0,00</b>	<b>0,00</b>	<b>0,00</b>	<b>0,00</b>	<b>0,00</b>
	<b>Darlehen</b>		<b>10.000,00</b>	<b>10.000,00</b>	<b>0,00</b>	<b>0,00</b>	<b>10.000,00</b>
	53512/120	VS Langenlebarn	10.000,00	10.000,00	0,00	0,00	10.000,00
	<b>Finanzierungsleasing</b>		<b>0,00</b>	<b>0,00</b>	<b>0,00</b>	<b>0,00</b>	<b>0,00</b>
	<b>Veräußerung langfristiges Vermögen und sonstiges</b>		<b>0,00</b>	<b>0,00</b>	<b>0,00</b>	<b>0,00</b>	<b>0,00</b>
	<b>Finanzierungsergebnis 1021120</b>		<b>10.000,00</b>	<b>0,00</b>	<b>10.000,00</b>	<b>0,00</b>	<b>10.000,00</b>
	offene Verbindlichkeiten		0,00				
	offene Forderungen		0,00				

Vorhaben	Vorhabensbezeichnung		RA 2022	VA 2022	RA - VA	RA Vorjahre	RA Gesamt
Konto	Bezeichnung						
<b>1021500</b>	<b>Handelsakademie/Handelsschule (2020 bis 2026)</b>						
	<b>Auszahlungen - Investitionen - Mittelverwendung</b>		<b>0,00</b>	<b>500.000,00</b>	<b>-500.000,00</b>	<b>0,00</b>	<b>0,00</b>
	<b>Anschaffungs- oder Herstellungskosten</b>		<b>0,00</b>	<b>500.000,00</b>	<b>-500.000,00</b>	<b>0,00</b>	<b>0,00</b>
	5/215000-080000	Beteiligungen an verbundenen Unternehmen	0,00	500.000,00	-500.000,00	0,00	0,00
	<b>Einzahlungen - Finanzierung - Mittelaufbringung</b>		<b>500.000,00</b>	<b>500.000,00</b>	<b>0,00</b>	<b>0,00</b>	<b>500.000,00</b>
	<b>Mittel aus Geldfluss aus der operativen Gebarung</b>		<b>0,00</b>	<b>0,00</b>	<b>0,00</b>	<b>0,00</b>	<b>0,00</b>
	<b>Bedarfszuweisungen/KTZ</b>		<b>0,00</b>	<b>0,00</b>	<b>0,00</b>	<b>0,00</b>	<b>0,00</b>
	<b>Haushaltsrücklagen/Zahlungsmittelreserven</b>		<b>0,00</b>	<b>0,00</b>	<b>0,00</b>	<b>0,00</b>	<b>0,00</b>
	<b>Sonstige Kapitaltransfers und Subventionen</b>		<b>0,00</b>	<b>0,00</b>	<b>0,00</b>	<b>0,00</b>	<b>0,00</b>
	<b>Darlehen</b>		<b>500.000,00</b>	<b>500.000,00</b>	<b>0,00</b>	<b>0,00</b>	<b>500.000,00</b>
	53512/121	Handelsakademie	500.000,00	500.000,00	0,00	0,00	500.000,00
	<b>Finanzierungsleasing</b>		<b>0,00</b>	<b>0,00</b>	<b>0,00</b>	<b>0,00</b>	<b>0,00</b>
	<b>Veräußerung langfristiges Vermögen und sonstiges</b>		<b>0,00</b>	<b>0,00</b>	<b>0,00</b>	<b>0,00</b>	<b>0,00</b>
	<b>Finanzierungsergebnis 1021500</b>		<b>500.000,00</b>	<b>0,00</b>	<b>500.000,00</b>	<b>0,00</b>	<b>500.000,00</b>
	offene Verbindlichkeiten		500.000,00				
	offene Forderungen		0,00				
<b>1024040</b>	<b>Kindergarten Langenlebarn (2020 bis 2026)</b>						
	<b>Auszahlungen - Investitionen - Mittelverwendung</b>		<b>71.258,73</b>	<b>0,00</b>	<b>71.258,73</b>	<b>1.159.073,10</b>	<b>1.230.331,83</b>
	<b>Anschaffungs- oder Herstellungskosten</b>		<b>71.258,73</b>	<b>0,00</b>	<b>71.258,73</b>	<b>1.159.073,10</b>	<b>1.230.331,83</b>
	5/240400-010000	Baukosten	68.437,57	0,00	68.437,57	1.028.057,79	1.096.495,36
	5/240400-042000	Amts-, Betriebs- und Geschäftsausstattung	2.821,16	0,00	2.821,16	131.015,31	133.836,47
	<b>Einzahlungen - Finanzierung - Mittelaufbringung</b>		<b>155.000,00</b>	<b>0,00</b>	<b>155.000,00</b>	<b>1.200.000,00</b>	<b>1.355.000,00</b>
	<b>Mittel aus Geldfluss aus der operativen Gebarung</b>		<b>0,00</b>	<b>0,00</b>	<b>0,00</b>	<b>0,00</b>	<b>0,00</b>
	<b>Bedarfszuweisungen/KTZ</b>		<b>155.000,00</b>	<b>0,00</b>	<b>155.000,00</b>	<b>0,00</b>	<b>155.000,00</b>
	6/240400+301000	Kapitaltransfers von Ländern, Landesfonds und Landeskammern	155.000,00	0,00	155.000,00	0,00	155.000,00
	<b>Haushaltsrücklagen/Zahlungsmittelreserven</b>		<b>0,00</b>	<b>0,00</b>	<b>0,00</b>	<b>0,00</b>	<b>0,00</b>
	<b>Sonstige Kapitaltransfers und Subventionen</b>		<b>0,00</b>	<b>0,00</b>	<b>0,00</b>	<b>0,00</b>	<b>0,00</b>
	<b>Darlehen</b>		<b>0,00</b>	<b>0,00</b>	<b>0,00</b>	<b>1.200.000,00</b>	<b>1.200.000,00</b>
	53512/100	KG Langenlebarn	0,00	0,00	0,00	1.200.000,00	1.200.000,00
	<b>Finanzierungsleasing</b>		<b>0,00</b>	<b>0,00</b>	<b>0,00</b>	<b>0,00</b>	<b>0,00</b>
	<b>Veräußerung langfristiges Vermögen und sonstiges</b>		<b>0,00</b>	<b>0,00</b>	<b>0,00</b>	<b>0,00</b>	<b>0,00</b>
	<b>Finanzierungsergebnis 1024040</b>		<b>83.741,27</b>	<b>0,00</b>	<b>83.741,27</b>	<b>40.926,90</b>	<b>124.668,17</b>
	offene Verbindlichkeiten		12.515,20				
	offene Forderungen		0,00				

Vorhaben	Vorhabensbezeichnung		RA 2022	VA 2022	RA - VA	RA Vorjahre	RA Gesamt
Konto	Bezeichnung						
<b>1026900</b>	<b>Freizeit- und Bewegungsareal (2020 bis 2026)</b>						
	<b>Auszahlungen - Investitionen - Mittelverwendung</b>		<b>7.910,97</b>	<b>85.000,00</b>	<b>-77.089,03</b>	<b>142.100,00</b>	<b>150.010,97</b>
	<b>Anschaffungs- oder Herstellungskosten</b>		<b>7.910,97</b>	<b>85.000,00</b>	<b>-77.089,03</b>	<b>142.100,00</b>	<b>150.010,97</b>
5/269000-006000	Sonstige Grundstückseinrichtungen		0,00	60.000,00	-60.000,00	80.542,32	80.542,32
5/269000-050000	Sonderanlagen		7.910,97	25.000,00	-17.089,03	0,00	7.910,97
5/269000-729910	Sonstige Aufwendungen (Überschussrückführung an operative Gebarung)		0,00	0,00	0,00	61.557,68	61.557,68
	<b>Einzahlungen - Finanzierung - Mittelaufbringung</b>		<b>6.250,00</b>	<b>85.000,00</b>	<b>-78.750,00</b>	<b>152.100,00</b>	<b>158.350,00</b>
	<b>Mittel aus Geldfluss aus der operativen Gebarung</b>		<b>0,00</b>	<b>85.000,00</b>	<b>-85.000,00</b>	<b>32.000,00</b>	<b>32.000,00</b>
6/269000+829000	Entnahme aus Rücklage - nicht voranschlagswirksame Gebarung		0,00	85.000,00	-85.000,00	0,00	0,00
6/269000+829960	Sonstige Einnahme - Übernahme 2019		0,00	0,00	0,00	32.000,00	32.000,00
	<b>Bedarfszuweisungen/KTZ</b>		<b>6.250,00</b>	<b>0,00</b>	<b>6.250,00</b>	<b>80.100,00</b>	<b>86.350,00</b>
6/269000+301000	Kapitaltransfers von Ländern, Landesfonds und Landeskammern		6.250,00	0,00	6.250,00	80.100,00	86.350,00
	<b>Haushaltsrücklagen/Zahlungsmittelreserven</b>		<b>0,00</b>	<b>0,00</b>	<b>0,00</b>	<b>0,00</b>	<b>0,00</b>
	<b>Sonstige Kapitaltransfers und Subventionen</b>		<b>0,00</b>	<b>0,00</b>	<b>0,00</b>	<b>0,00</b>	<b>0,00</b>
	<b>Darlehen</b>		<b>0,00</b>	<b>0,00</b>	<b>0,00</b>	<b>40.000,00</b>	<b>40.000,00</b>
53512/78	Freizeit- und Bewegungsareal		0,00	0,00	0,00	40.000,00	40.000,00
	<b>Finanzierungsleasing</b>		<b>0,00</b>	<b>0,00</b>	<b>0,00</b>	<b>0,00</b>	<b>0,00</b>
	<b>Veräußerung langfristiges Vermögen und sonstiges</b>		<b>0,00</b>	<b>0,00</b>	<b>0,00</b>	<b>0,00</b>	<b>0,00</b>
<b>Finanzierungsergebnis 1026900</b>			<b>-1.660,97</b>	<b>0,00</b>	<b>-1.660,97</b>	<b>10.000,00</b>	<b>8.339,03</b>
	offene Verbindlichkeiten		0,00				
	offene Forderungen		0,00				
<b>1026920</b>	<b>BMX Gelände (2020 bis 2026)</b>						
	<b>Auszahlungen - Investitionen - Mittelverwendung</b>		<b>44.971,60</b>	<b>30.000,00</b>	<b>14.971,60</b>	<b>120.941,41</b>	<b>165.913,01</b>
	<b>Anschaffungs- oder Herstellungskosten</b>		<b>44.971,60</b>	<b>30.000,00</b>	<b>14.971,60</b>	<b>120.941,41</b>	<b>165.913,01</b>
5/269200-006000	Sonstige Grundstückseinrichtungen		44.971,60	30.000,00	14.971,60	120.941,41	165.913,01
	<b>Einzahlungen - Finanzierung - Mittelaufbringung</b>		<b>60.042,77</b>	<b>30.000,00</b>	<b>30.042,77</b>	<b>105.870,24</b>	<b>165.913,01</b>
	<b>Mittel aus Geldfluss aus der operativen Gebarung</b>		<b>30.042,77</b>	<b>0,00</b>	<b>30.042,77</b>	<b>40.870,24</b>	<b>70.913,01</b>
6/269200+829000	Entnahme aus Rücklage - nicht voranschlagswirksame Gebarung		30.042,77	0,00	30.042,77	0,00	30.042,77
6/269200+829910	Sonstige Erträge (Dotierung Projekthaushalt)		0,00	0,00	0,00	40.870,24	40.870,24
	<b>Bedarfszuweisungen/KTZ</b>		<b>0,00</b>	<b>0,00</b>	<b>0,00</b>	<b>0,00</b>	<b>0,00</b>
	<b>Haushaltsrücklagen/Zahlungsmittelreserven</b>		<b>0,00</b>	<b>0,00</b>	<b>0,00</b>	<b>0,00</b>	<b>0,00</b>
	<b>Sonstige Kapitaltransfers und Subventionen</b>		<b>0,00</b>	<b>0,00</b>	<b>0,00</b>	<b>0,00</b>	<b>0,00</b>
	<b>Darlehen</b>		<b>30.000,00</b>	<b>30.000,00</b>	<b>0,00</b>	<b>65.000,00</b>	<b>95.000,00</b>
53512/106	BMX Gelände		0,00	0,00	0,00	65.000,00	65.000,00
53512/128	BMX Gelände		30.000,00	30.000,00	0,00	0,00	30.000,00
	<b>Finanzierungsleasing</b>		<b>0,00</b>	<b>0,00</b>	<b>0,00</b>	<b>0,00</b>	<b>0,00</b>



Vorhaben	Vorhabensbezeichnung	RA 2022	VA 2022	RA - VA	RA Vorjahre	RA Gesamt
Konto	Bezeichnung					
	<b>Veräußerung langfristiges Vermögen und sonstiges</b>	<b>0,00</b>	<b>0,00</b>	<b>0,00</b>	<b>0,00</b>	<b>0,00</b>
<b>Finanzierungsergebnis 1026920</b>		<b>15.071,17</b>	<b>0,00</b>	<b>15.071,17</b>	<b>-15.071,17</b>	<b>0,00</b>
	offene Verbindlichkeiten	0,00				
	offene Forderungen	0,00				
<b>1002900 Rathaus Minoritenkloster (2020 bis 2026)</b>						
<b>Auszahlungen - Investitionen - Mittelverwendung</b>		<b>21.959,20</b>	<b>45.000,00</b>	<b>-23.040,80</b>	<b>0,00</b>	<b>21.959,20</b>
<b>Anschaffungs- oder Herstellungskosten</b>		<b>21.959,20</b>	<b>45.000,00</b>	<b>-23.040,80</b>	<b>0,00</b>	<b>21.959,20</b>
5/029000-010000	Adaptierung	21.959,20	45.000,00	-23.040,80	0,00	21.959,20
<b>Einzahlungen - Finanzierung - Mittelaufbringung</b>		<b>0,00</b>	<b>45.000,00</b>	<b>-45.000,00</b>	<b>30.000,00</b>	<b>30.000,00</b>
<b>Mittel aus Geldfluss aus der operativen Gebarung</b>		<b>0,00</b>	<b>45.000,00</b>	<b>-45.000,00</b>	<b>0,00</b>	<b>0,00</b>
6/029000+829000	Entnahme aus Rücklage - nicht voranschlagswirksame Gebarung	0,00	45.000,00	-45.000,00	0,00	0,00
<b>Bedarfszuweisungen/KTZ</b>		<b>0,00</b>	<b>0,00</b>	<b>0,00</b>	<b>0,00</b>	<b>0,00</b>
<b>Haushaltsrücklagen/Zahlungsmittelreserven</b>		<b>0,00</b>	<b>0,00</b>	<b>0,00</b>	<b>0,00</b>	<b>0,00</b>
<b>Sonstige Kapitaltransfers und Subventionen</b>		<b>0,00</b>	<b>0,00</b>	<b>0,00</b>	<b>0,00</b>	<b>0,00</b>
<b>Darlehen</b>		<b>0,00</b>	<b>0,00</b>	<b>0,00</b>	<b>30.000,00</b>	<b>30.000,00</b>
53512/76	Rathaus Minoritenkloster	0,00	0,00	0,00	30.000,00	30.000,00
<b>Finanzierungsleasing</b>		<b>0,00</b>	<b>0,00</b>	<b>0,00</b>	<b>0,00</b>	<b>0,00</b>
<b>Veräußerung langfristiges Vermögen und sonstiges</b>		<b>0,00</b>	<b>0,00</b>	<b>0,00</b>	<b>0,00</b>	<b>0,00</b>
<b>Finanzierungsergebnis 1002900</b>		<b>-21.959,20</b>	<b>0,00</b>	<b>-21.959,20</b>	<b>30.000,00</b>	<b>8.040,80</b>
	offene Verbindlichkeiten	0,00				
	offene Forderungen	0,00				
<b>1003100 Stadtentwicklungskonzept (2020 bis 2026)</b>						
<b>Auszahlungen - Investitionen - Mittelverwendung</b>		<b>0,00</b>	<b>0,00</b>	<b>0,00</b>	<b>30.082,00</b>	<b>30.082,00</b>
<b>Anschaffungs- oder Herstellungskosten</b>		<b>0,00</b>	<b>0,00</b>	<b>0,00</b>	<b>30.082,00</b>	<b>30.082,00</b>
5/031000-729910	Sonstige Aufwendungen (Überschussrückführung an operative Gebarung)	0,00	0,00	0,00	30.082,00	30.082,00
<b>Einzahlungen - Finanzierung - Mittelaufbringung</b>		<b>0,00</b>	<b>0,00</b>	<b>0,00</b>	<b>30.082,00</b>	<b>30.082,00</b>
<b>Mittel aus Geldfluss aus der operativen Gebarung</b>		<b>0,00</b>	<b>0,00</b>	<b>0,00</b>	<b>30.082,00</b>	<b>30.082,00</b>
6/031000+829960	Sonstige Einnahme - Übernahme 2019	0,00	0,00	0,00	30.082,00	30.082,00
<b>Bedarfszuweisungen/KTZ</b>		<b>0,00</b>	<b>0,00</b>	<b>0,00</b>	<b>0,00</b>	<b>0,00</b>
<b>Haushaltsrücklagen/Zahlungsmittelreserven</b>		<b>0,00</b>	<b>0,00</b>	<b>0,00</b>	<b>0,00</b>	<b>0,00</b>
<b>Sonstige Kapitaltransfers und Subventionen</b>		<b>0,00</b>	<b>0,00</b>	<b>0,00</b>	<b>0,00</b>	<b>0,00</b>
<b>Darlehen</b>		<b>0,00</b>	<b>0,00</b>	<b>0,00</b>	<b>0,00</b>	<b>0,00</b>
<b>Finanzierungsleasing</b>		<b>0,00</b>	<b>0,00</b>	<b>0,00</b>	<b>0,00</b>	<b>0,00</b>

Vorhaben	Vorhabensbezeichnung	RA 2022	VA 2022	RA - VA	RA Vorjahre	RA Gesamt
Konto	Bezeichnung					
	<b>Veräußerung langfristiges Vermögen und sonstiges</b>	<b>0,00</b>	<b>0,00</b>	<b>0,00</b>	<b>0,00</b>	<b>0,00</b>
<b>Finanzierungsergebnis 1003100</b>		<b>0,00</b>	<b>0,00</b>	<b>0,00</b>	<b>0,00</b>	<b>0,00</b>
	offene Verbindlichkeiten	0,00				
	offene Forderungen	0,00				
<b>1003110 Stadtentwicklungskonzept - Digital (2020 bis 2026)</b>						
<b>Auszahlungen - Investitionen - Mittelverwendung</b>		<b>0,00</b>	<b>0,00</b>	<b>0,00</b>	<b>25.000,00</b>	<b>25.000,00</b>
<b>Anschaffungs- oder Herstellungskosten</b>		<b>0,00</b>	<b>0,00</b>	<b>0,00</b>	<b>25.000,00</b>	<b>25.000,00</b>
5/031100-729910	Sonstige Aufwendungen (Überschussrückführung an operative Gebarung)	0,00	0,00	0,00	25.000,00	25.000,00
<b>Einzahlungen - Finanzierung - Mittelaufbringung</b>		<b>0,00</b>	<b>0,00</b>	<b>0,00</b>	<b>25.000,00</b>	<b>25.000,00</b>
<b>Mittel aus Geldfluss aus der operativen Gebarung</b>		<b>0,00</b>	<b>0,00</b>	<b>0,00</b>	<b>25.000,00</b>	<b>25.000,00</b>
6/031100+829960	Sonstige Einnahme - Übernahme 2019	0,00	0,00	0,00	25.000,00	25.000,00
<b>Bedarfszuweisungen/KTZ</b>		<b>0,00</b>	<b>0,00</b>	<b>0,00</b>	<b>0,00</b>	<b>0,00</b>
<b>Haushaltsrücklagen/Zahlungsmittelreserven</b>		<b>0,00</b>	<b>0,00</b>	<b>0,00</b>	<b>0,00</b>	<b>0,00</b>
<b>Sonstige Kapitaltransfers und Subventionen</b>		<b>0,00</b>	<b>0,00</b>	<b>0,00</b>	<b>0,00</b>	<b>0,00</b>
<b>Darlehen</b>		<b>0,00</b>	<b>0,00</b>	<b>0,00</b>	<b>0,00</b>	<b>0,00</b>
<b>Finanzierungsleasing</b>		<b>0,00</b>	<b>0,00</b>	<b>0,00</b>	<b>0,00</b>	<b>0,00</b>
<b>Veräußerung langfristiges Vermögen und sonstiges</b>		<b>0,00</b>	<b>0,00</b>	<b>0,00</b>	<b>0,00</b>	<b>0,00</b>
<b>Finanzierungsergebnis 1003110</b>		<b>0,00</b>	<b>0,00</b>	<b>0,00</b>	<b>0,00</b>	<b>0,00</b>
	offene Verbindlichkeiten	0,00				
	offene Forderungen	0,00				
<b>1036220 Restaurierung Kulturdenkmäler (2020 bis 2099)</b>						
<b>Auszahlungen - Investitionen - Mittelverwendung</b>		<b>0,00</b>	<b>0,00</b>	<b>0,00</b>	<b>1.300,00</b>	<b>1.300,00</b>
<b>Anschaffungs- oder Herstellungskosten</b>		<b>0,00</b>	<b>0,00</b>	<b>0,00</b>	<b>1.300,00</b>	<b>1.300,00</b>
5/362200-010000	Baukosten	0,00	0,00	0,00	1.300,00	1.300,00
<b>Einzahlungen - Finanzierung - Mittelaufbringung</b>		<b>0,00</b>	<b>0,00</b>	<b>0,00</b>	<b>23.747,89</b>	<b>23.747,89</b>
<b>Mittel aus Geldfluss aus der operativen Gebarung</b>		<b>0,00</b>	<b>0,00</b>	<b>0,00</b>	<b>23.747,89</b>	<b>23.747,89</b>
6/362200+829960	Sonstige Einnahme - Übernahme 2019	0,00	0,00	0,00	23.747,89	23.747,89
<b>Bedarfszuweisungen/KTZ</b>		<b>0,00</b>	<b>0,00</b>	<b>0,00</b>	<b>0,00</b>	<b>0,00</b>
<b>Haushaltsrücklagen/Zahlungsmittelreserven</b>		<b>0,00</b>	<b>0,00</b>	<b>0,00</b>	<b>0,00</b>	<b>0,00</b>
<b>Sonstige Kapitaltransfers und Subventionen</b>		<b>0,00</b>	<b>0,00</b>	<b>0,00</b>	<b>0,00</b>	<b>0,00</b>
<b>Darlehen</b>		<b>0,00</b>	<b>0,00</b>	<b>0,00</b>	<b>0,00</b>	<b>0,00</b>
<b>Finanzierungsleasing</b>		<b>0,00</b>	<b>0,00</b>	<b>0,00</b>	<b>0,00</b>	<b>0,00</b>

Vorhaben	Vorhabensbezeichnung	RA 2022	VA 2022	RA - VA	RA Vorjahre	RA Gesamt
Konto	Bezeichnung					
<b>Veräußerung langfristiges Vermögen und sonstiges</b>		<b>0,00</b>	<b>0,00</b>	<b>0,00</b>	<b>0,00</b>	<b>0,00</b>
<b>Finanzierungsergebnis 1036220</b>		<b>0,00</b>	<b>0,00</b>	<b>0,00</b>	<b>22.447,89</b>	<b>22.447,89</b>
offene Verbindlichkeiten		0,00				
offene Forderungen		0,00				
<b>1061200 Gemeindestraßen Erneuerung (2020 bis 2099)</b>						
<b>Auszahlungen - Investitionen - Mittelverwendung</b>		<b>1.911.903,99</b>	<b>1.600.000,00</b>	<b>311.903,99</b>	<b>2.663.450,01</b>	<b>4.575.354,00</b>
<b>Anschaffungs- oder Herstellungskosten</b>		<b>1.911.903,99</b>	<b>1.600.000,00</b>	<b>311.903,99</b>	<b>2.663.450,01</b>	<b>4.575.354,00</b>
5/612000-002000	Baukosten	1.911.903,99	1.600.000,00	311.903,99	2.663.450,01	4.575.354,00
<b>Einzahlungen - Finanzierung - Mittelaufbringung</b>		<b>1.287.500,00</b>	<b>1.600.000,00</b>	<b>-312.500,00</b>	<b>4.757.466,61</b>	<b>6.044.966,61</b>
<b>Mittel aus Geldfluss aus der operativen Gebarung</b>		<b>0,00</b>	<b>872.500,00</b>	<b>-872.500,00</b>	<b>153.201,81</b>	<b>153.201,81</b>
6/612000+829000	Entnahme aus Rücklage - nicht voranschlagswirksame Gebarung	0,00	872.500,00	-872.500,00	0,00	0,00
6/612000+829960	Sonstige Einnahme - Übernahme 2019	0,00	0,00	0,00	153.201,81	153.201,81
<b>Bedarfszuweisungen/KTZ</b>		<b>660.000,00</b>	<b>100.000,00</b>	<b>560.000,00</b>	<b>1.005.000,00</b>	<b>1.665.000,00</b>
6/612000+871000	Kapitaltransfers aus Gemeinde-Bedarfszuweisungsmittel	660.000,00	100.000,00	560.000,00	1.005.000,00	1.665.000,00
<b>Haushaltsrücklagen/Zahlungsmittelreserven</b>		<b>0,00</b>	<b>0,00</b>	<b>0,00</b>	<b>0,00</b>	<b>0,00</b>
<b>Sonstige Kapitaltransfers und Subventionen</b>		<b>0,00</b>	<b>0,00</b>	<b>0,00</b>	<b>1.719.264,80</b>	<b>1.719.264,80</b>
6/612000+300000	Kapitaltransfers von Bund, Bundesfonds und Bundeskammern	0,00	0,00	0,00	1.719.264,80	1.719.264,80
<b>Darlehen</b>		<b>627.500,00</b>	<b>627.500,00</b>	<b>0,00</b>	<b>1.880.000,00</b>	<b>2.507.500,00</b>
53512/69	Gemeindestraßen Erneuerung	0,00	0,00	0,00	1.300.000,00	1.300.000,00
53512/109	Gemeindestraßen Erneuerung	0,00	0,00	0,00	580.000,00	580.000,00
53512/123	Gemeindestraßen Erneuerung	627.500,00	627.500,00	0,00	0,00	627.500,00
<b>Finanzierungsleasing</b>		<b>0,00</b>	<b>0,00</b>	<b>0,00</b>	<b>0,00</b>	<b>0,00</b>
<b>Veräußerung langfristiges Vermögen und sonstiges</b>		<b>0,00</b>	<b>0,00</b>	<b>0,00</b>	<b>0,00</b>	<b>0,00</b>
<b>Finanzierungsergebnis 1061200</b>		<b>-624.403,99</b>	<b>0,00</b>	<b>-624.403,99</b>	<b>2.094.016,60</b>	<b>1.469.612,61</b>
offene Verbindlichkeiten		211.152,10				
offene Forderungen		0,00				
<b>1061210 Verkehrsberuhigung Langenlebarn (2020 bis 2099)</b>						
<b>Auszahlungen - Investitionen - Mittelverwendung</b>		<b>251.767,20</b>	<b>150.000,00</b>	<b>101.767,20</b>	<b>0,00</b>	<b>251.767,20</b>
<b>Anschaffungs- oder Herstellungskosten</b>		<b>251.767,20</b>	<b>150.000,00</b>	<b>101.767,20</b>	<b>0,00</b>	<b>251.767,20</b>
5/612100-002000	Straßenbauten	251.767,20	150.000,00	101.767,20	0,00	251.767,20
<b>Einzahlungen - Finanzierung - Mittelaufbringung</b>		<b>151.767,20</b>	<b>150.000,00</b>	<b>1.767,20</b>	<b>100.000,00</b>	<b>251.767,20</b>
<b>Mittel aus Geldfluss aus der operativen Gebarung</b>		<b>151.767,20</b>	<b>150.000,00</b>	<b>1.767,20</b>	<b>0,00</b>	<b>151.767,20</b>
6/612100+829000	Entnahme aus Rücklage - nicht voranschlagswirksame Gebarung	151.767,20	150.000,00	1.767,20	0,00	151.767,20
<b>Bedarfszuweisungen/KTZ</b>		<b>0,00</b>	<b>0,00</b>	<b>0,00</b>	<b>0,00</b>	<b>0,00</b>

Vorhaben	Vorhabensbezeichnung	RA 2022	VA 2022	RA - VA	RA Vorjahre	RA Gesamt
Konto	Bezeichnung					
	Haushaltsrücklagen/Zahlungsmittelreserven	0,00	0,00	0,00	0,00	0,00
	Sonstige Kapitaltransfers und Subventionen	0,00	0,00	0,00	0,00	0,00
	Darlehen	0,00	0,00	0,00	100.000,00	100.000,00
53512/71	Verkehrsberuhigung Langenlebarn	0,00	0,00	0,00	100.000,00	100.000,00
	Finanzierungsleasing	0,00	0,00	0,00	0,00	0,00
	Veräußerung langfristiges Vermögen und sonstiges	0,00	0,00	0,00	0,00	0,00
<b>Finanzierungsergebnis 1061210</b>		<b>-100.000,00</b>	<b>0,00</b>	<b>-100.000,00</b>	<b>100.000,00</b>	<b>0,00</b>
	offene Verbindlichkeiten	47.304,49				
	offene Forderungen	0,00				
<b>1061260 Begleitmaßnahmen ÖBB (2020 bis 2099)</b>						
	Auszahlungen - Investitionen - Mittelverwendung	0,00	0,00	0,00	0,00	0,00
	Anschaffungs- oder Herstellungskosten	0,00	0,00	0,00	0,00	0,00
	Einzahlungen - Finanzierung - Mittelaufbringung	0,00	0,00	0,00	50.000,00	50.000,00
	Mittel aus Geldfluss aus der operativen Gebarung	0,00	0,00	0,00	0,00	0,00
	Bedarfszuweisungen/KTZ	0,00	0,00	0,00	0,00	0,00
	Haushaltsrücklagen/Zahlungsmittelreserven	0,00	0,00	0,00	0,00	0,00
	Sonstige Kapitaltransfers und Subventionen	0,00	0,00	0,00	0,00	0,00
	Darlehen	0,00	0,00	0,00	50.000,00	50.000,00
53512/72	Begleitmaßnahmen ÖBB	0,00	0,00	0,00	50.000,00	50.000,00
	Finanzierungsleasing	0,00	0,00	0,00	0,00	0,00
	Veräußerung langfristiges Vermögen und sonstiges	0,00	0,00	0,00	0,00	0,00
<b>Finanzierungsergebnis 1061260</b>		<b>0,00</b>	<b>0,00</b>	<b>0,00</b>	<b>50.000,00</b>	<b>50.000,00</b>
	offene Verbindlichkeiten	0,00				
	offene Forderungen	0,00				
<b>1061290 Bahn Lärmschutz (2020 bis 2099)</b>						
	Auszahlungen - Investitionen - Mittelverwendung	0,00	0,00	0,00	0,00	0,00
	Anschaffungs- oder Herstellungskosten	0,00	0,00	0,00	0,00	0,00
	Einzahlungen - Finanzierung - Mittelaufbringung	0,00	0,00	0,00	50.000,00	50.000,00
	Mittel aus Geldfluss aus der operativen Gebarung	0,00	0,00	0,00	0,00	0,00
	Bedarfszuweisungen/KTZ	0,00	0,00	0,00	0,00	0,00
	Haushaltsrücklagen/Zahlungsmittelreserven	0,00	0,00	0,00	0,00	0,00
	Sonstige Kapitaltransfers und Subventionen	0,00	0,00	0,00	0,00	0,00
	Darlehen	0,00	0,00	0,00	50.000,00	50.000,00
53512/73	Bahn Lärmschutz	0,00	0,00	0,00	50.000,00	50.000,00

Vorhaben	Vorhabensbezeichnung	RA 2022	VA 2022	RA - VA	RA Vorjahre	RA Gesamt
Konto	Bezeichnung					
	Finanzierungsleasing	0,00	0,00	0,00	0,00	0,00
	Veräußerung langfristiges Vermögen und sonstiges	0,00	0,00	0,00	0,00	0,00
<b>Finanzierungsergebnis 1061290</b>		<b>0,00</b>	<b>0,00</b>	<b>0,00</b>	<b>50.000,00</b>	<b>50.000,00</b>
	offene Verbindlichkeiten	0,00				
	offene Forderungen	0,00				
<b>1061600 Rad- und Wanderwege (2020 bis 2099)</b>						
<b>Auszahlungen - Investitionen - Mittelverwendung</b>		<b>259.020,22</b>	<b>330.000,00</b>	<b>-70.979,78</b>	<b>989.432,00</b>	<b>1.248.452,22</b>
<b>Anschaffungs- oder Herstellungskosten</b>		<b>259.020,22</b>	<b>330.000,00</b>	<b>-70.979,78</b>	<b>989.432,00</b>	<b>1.248.452,22</b>
5/616000-002000	Baukosten	259.020,22	330.000,00	-70.979,78	989.432,00	1.248.452,22
<b>Einzahlungen - Finanzierung - Mittelaufbringung</b>		<b>309.825,00</b>	<b>330.000,00</b>	<b>-20.175,00</b>	<b>989.432,00</b>	<b>1.299.257,00</b>
<b>Mittel aus Geldfluss aus der operativen Gebarung</b>		<b>0,00</b>	<b>0,00</b>	<b>0,00</b>	<b>351.095,00</b>	<b>351.095,00</b>
6/616000+829000	Entnahme aus Rücklage - nicht voranschlagswirksame Gebarung	0,00	0,00	0,00	333.716,49	333.716,49
6/616000+829960	Sonstige Einnahme - Übernahme 2019	0,00	0,00	0,00	17.378,51	17.378,51
<b>Bedarfszuweisungen/KTZ</b>		<b>39.825,00</b>	<b>60.000,00</b>	<b>-20.175,00</b>	<b>378.337,00</b>	<b>418.162,00</b>
6/616000+301000	Land Beitrag	39.825,00	60.000,00	-20.175,00	378.337,00	418.162,00
<b>Haushaltsrücklagen/Zahlungsmittelreserven</b>		<b>0,00</b>	<b>0,00</b>	<b>0,00</b>	<b>0,00</b>	<b>0,00</b>
<b>Sonstige Kapitaltransfers und Subventionen</b>		<b>0,00</b>	<b>0,00</b>	<b>0,00</b>	<b>0,00</b>	<b>0,00</b>
<b>Darlehen</b>		<b>270.000,00</b>	<b>270.000,00</b>	<b>0,00</b>	<b>260.000,00</b>	<b>530.000,00</b>
53512/74	Rad- und Wanderwege	0,00	0,00	0,00	260.000,00	260.000,00
53512/124	Rad- und Wanderwege	270.000,00	270.000,00	0,00	0,00	270.000,00
<b>Finanzierungsleasing</b>		<b>0,00</b>	<b>0,00</b>	<b>0,00</b>	<b>0,00</b>	<b>0,00</b>
<b>Veräußerung langfristiges Vermögen und sonstiges</b>		<b>0,00</b>	<b>0,00</b>	<b>0,00</b>	<b>0,00</b>	<b>0,00</b>
<b>Finanzierungsergebnis 1061600</b>		<b>50.804,78</b>	<b>0,00</b>	<b>50.804,78</b>	<b>0,00</b>	<b>50.804,78</b>
	offene Verbindlichkeiten	68.852,88				
	offene Forderungen	0,00				
<b>1064900 Bushaltestellen und Wartehäuser (2020 bis 2099)</b>						
<b>Auszahlungen - Investitionen - Mittelverwendung</b>		<b>9.894,55</b>	<b>30.000,00</b>	<b>-20.105,45</b>	<b>20.911,20</b>	<b>30.805,75</b>
<b>Anschaffungs- oder Herstellungskosten</b>		<b>9.894,55</b>	<b>30.000,00</b>	<b>-20.105,45</b>	<b>20.911,20</b>	<b>30.805,75</b>
5/649000-010000	Gebäude und Bauten	9.894,55	30.000,00	-20.105,45	20.911,20	30.805,75
<b>Einzahlungen - Finanzierung - Mittelaufbringung</b>		<b>805,75</b>	<b>30.000,00</b>	<b>-29.194,25</b>	<b>30.000,00</b>	<b>30.805,75</b>
<b>Mittel aus Geldfluss aus der operativen Gebarung</b>		<b>805,75</b>	<b>30.000,00</b>	<b>-29.194,25</b>	<b>0,00</b>	<b>805,75</b>
6/649000+829000	Entnahme aus Rücklage - nicht voranschlagswirksame Gebarung	805,75	30.000,00	-29.194,25	0,00	805,75
<b>Bedarfszuweisungen/KTZ</b>		<b>0,00</b>	<b>0,00</b>	<b>0,00</b>	<b>0,00</b>	<b>0,00</b>
<b>Haushaltsrücklagen/Zahlungsmittelreserven</b>		<b>0,00</b>	<b>0,00</b>	<b>0,00</b>	<b>0,00</b>	<b>0,00</b>

Vorhaben	Vorhabensbezeichnung		RA 2022	VA 2022	RA - VA	RA Vorjahre	RA Gesamt
Konto	Bezeichnung						
	<b>Sonstige Kapitaltransfers und Subventionen</b>		<b>0,00</b>	<b>0,00</b>	<b>0,00</b>	<b>0,00</b>	<b>0,00</b>
	<b>Darlehen</b>		<b>0,00</b>	<b>0,00</b>	<b>0,00</b>	<b>30.000,00</b>	<b>30.000,00</b>
53512/75	Bushaltestellen und Wartehäuser		0,00	0,00	0,00	30.000,00	30.000,00
	<b>Finanzierungsleasing</b>		<b>0,00</b>	<b>0,00</b>	<b>0,00</b>	<b>0,00</b>	<b>0,00</b>
	<b>Veräußerung langfristiges Vermögen und sonstiges</b>		<b>0,00</b>	<b>0,00</b>	<b>0,00</b>	<b>0,00</b>	<b>0,00</b>
<b>Finanzierungsergebnis 1064900</b>			<b>-9.088,80</b>	<b>0,00</b>	<b>-9.088,80</b>	<b>9.088,80</b>	<b>0,00</b>
	offene Verbindlichkeiten		0,00				
	offene Forderungen		0,00				
<b>1078210 Initiative Breitbandausbau (2020 bis 2030)</b>							
	<b>Auszahlungen - Investitionen - Mittelverwendung</b>		<b>50.000,00</b>	<b>50.000,00</b>	<b>0,00</b>	<b>0,00</b>	<b>50.000,00</b>
	<b>Anschaffungs- oder Herstellungskosten</b>		<b>50.000,00</b>	<b>50.000,00</b>	<b>0,00</b>	<b>0,00</b>	<b>50.000,00</b>
5/782100-050000	Sonderanlagen		0,00	50.000,00	-50.000,00	0,00	0,00
5/782100-729910	Zuführungen an andere Vorhaben		50.000,00	0,00	50.000,00	0,00	50.000,00
	<b>Einzahlungen - Finanzierung - Mittelaufbringung</b>		<b>50.000,00</b>	<b>50.000,00</b>	<b>0,00</b>	<b>0,00</b>	<b>50.000,00</b>
	<b>Mittel aus Geldfluss aus der operativen Gebarung</b>		<b>0,00</b>	<b>0,00</b>	<b>0,00</b>	<b>0,00</b>	<b>0,00</b>
	<b>Bedarfszuweisungen/KTZ</b>		<b>0,00</b>	<b>0,00</b>	<b>0,00</b>	<b>0,00</b>	<b>0,00</b>
	<b>Haushaltsrücklagen/Zahlungsmittelreserven</b>		<b>0,00</b>	<b>0,00</b>	<b>0,00</b>	<b>0,00</b>	<b>0,00</b>
	<b>Sonstige Kapitaltransfers und Subventionen</b>		<b>0,00</b>	<b>0,00</b>	<b>0,00</b>	<b>0,00</b>	<b>0,00</b>
	<b>Darlehen</b>		<b>50.000,00</b>	<b>50.000,00</b>	<b>0,00</b>	<b>0,00</b>	<b>50.000,00</b>
53512/129	Initiative Breitbandausbau		50.000,00	50.000,00	0,00	0,00	50.000,00
	<b>Finanzierungsleasing</b>		<b>0,00</b>	<b>0,00</b>	<b>0,00</b>	<b>0,00</b>	<b>0,00</b>
	<b>Veräußerung langfristiges Vermögen und sonstiges</b>		<b>0,00</b>	<b>0,00</b>	<b>0,00</b>	<b>0,00</b>	<b>0,00</b>
<b>Finanzierungsergebnis 1078210</b>			<b>0,00</b>	<b>0,00</b>	<b>0,00</b>	<b>0,00</b>	<b>0,00</b>
	offene Verbindlichkeiten		0,00				
	offene Forderungen		0,00				
<b>1078250 Lichtwellenleitungen Erweiterung (2020 bis 2030)</b>							
	<b>Auszahlungen - Investitionen - Mittelverwendung</b>		<b>344.911,43</b>	<b>100.000,00</b>	<b>244.911,43</b>	<b>172.455,06</b>	<b>517.366,49</b>
	<b>Anschaffungs- oder Herstellungskosten</b>		<b>344.911,43</b>	<b>100.000,00</b>	<b>244.911,43</b>	<b>172.455,06</b>	<b>517.366,49</b>
5/782500-010000	Baukosten		67.452,96	0,00	67.452,96	21.716,82	89.169,78
5/782500-050000	Sonderanlagen		277.458,47	100.000,00	177.458,47	150.738,24	428.196,71

Vorhaben	Vorhabensbezeichnung		RA 2022	VA 2022	RA - VA	RA Vorjahre	RA Gesamt
Konto	Bezeichnung						
<b>Einzahlungen - Finanzierung - Mittelaufbringung</b>			<b>275.649,67</b>	<b>100.000,00</b>	<b>175.649,67</b>	<b>241.716,82</b>	<b>517.366,49</b>
<b>Mittel aus Geldfluss aus der operativen Gebarung</b>			<b>203.849,67</b>	<b>28.200,00</b>	<b>175.649,67</b>	<b>21.716,82</b>	<b>225.566,49</b>
6/782500+829000	Entnahme aus Rücklage - nicht voranschlagswirksame Gebarung		153.849,67	28.200,00	125.649,67	0,00	153.849,67
6/782500+829910	Sonstige Erträge		50.000,00	0,00	50.000,00	0,00	50.000,00
6/782500+829960	Sonstige Einnahme - Übernahme 2019		0,00	0,00	0,00	21.716,82	21.716,82
<b>Bedarfszuweisungen/KTZ</b>			<b>0,00</b>	<b>0,00</b>	<b>0,00</b>	<b>0,00</b>	<b>0,00</b>
<b>Haushaltsrücklagen/Zahlungsmittelreserven</b>			<b>0,00</b>	<b>0,00</b>	<b>0,00</b>	<b>0,00</b>	<b>0,00</b>
<b>Sonstige Kapitaltransfers und Subventionen</b>			<b>0,00</b>	<b>0,00</b>	<b>0,00</b>	<b>0,00</b>	<b>0,00</b>
<b>Darlehen</b>			<b>71.800,00</b>	<b>71.800,00</b>	<b>0,00</b>	<b>220.000,00</b>	<b>291.800,00</b>
53512/85	Lichtwellenleitung Erweiterung		0,00	0,00	0,00	110.000,00	110.000,00
53512/101	Lichtwellenleitungen Erweiterung		0,00	0,00	0,00	110.000,00	110.000,00
53512/130	Lichtwellenleitungen Erweiterung		71.800,00	71.800,00	0,00	0,00	71.800,00
<b>Finanzierungsleasing</b>			<b>0,00</b>	<b>0,00</b>	<b>0,00</b>	<b>0,00</b>	<b>0,00</b>
<b>Veräußerung langfristiges Vermögen und sonstiges</b>			<b>0,00</b>	<b>0,00</b>	<b>0,00</b>	<b>0,00</b>	<b>0,00</b>
<b>Finanzierungsergebnis 1078250</b>			<b>-69.261,76</b>	<b>0,00</b>	<b>-69.261,76</b>	<b>69.261,76</b>	<b>0,00</b>
offene Verbindlichkeiten			0,00				
offene Forderungen			0,00				
<b>1078950 Technologiezentrum (2020 bis 2026)</b>							
<b>Auszahlungen - Investitionen - Mittelverwendung</b>			<b>800.000,00</b>	<b>800.000,00</b>	<b>0,00</b>	<b>1.150.000,00</b>	<b>1.950.000,00</b>
<b>Anschaffungs- oder Herstellungskosten</b>			<b>800.000,00</b>	<b>800.000,00</b>	<b>0,00</b>	<b>1.150.000,00</b>	<b>1.950.000,00</b>
5/789500-082000	Sonstige Beteiligungen		800.000,00	800.000,00	0,00	1.150.000,00	1.950.000,00
<b>Einzahlungen - Finanzierung - Mittelaufbringung</b>			<b>800.000,00</b>	<b>800.000,00</b>	<b>0,00</b>	<b>1.150.000,00</b>	<b>1.950.000,00</b>
<b>Mittel aus Geldfluss aus der operativen Gebarung</b>			<b>0,00</b>	<b>0,00</b>	<b>0,00</b>	<b>0,00</b>	<b>0,00</b>
<b>Bedarfszuweisungen/KTZ</b>			<b>0,00</b>	<b>0,00</b>	<b>0,00</b>	<b>0,00</b>	<b>0,00</b>
<b>Haushaltsrücklagen/Zahlungsmittelreserven</b>			<b>0,00</b>	<b>0,00</b>	<b>0,00</b>	<b>0,00</b>	<b>0,00</b>
<b>Sonstige Kapitaltransfers und Subventionen</b>			<b>0,00</b>	<b>0,00</b>	<b>0,00</b>	<b>0,00</b>	<b>0,00</b>
<b>Darlehen</b>			<b>800.000,00</b>	<b>800.000,00</b>	<b>0,00</b>	<b>1.150.000,00</b>	<b>1.950.000,00</b>
53512/80	Technologiezentrum		0,00	0,00	0,00	350.000,00	350.000,00
53512/102	Technologiezentrum		0,00	0,00	0,00	800.000,00	800.000,00
53512/122	Technologiezentrum		800.000,00	800.000,00	0,00	0,00	800.000,00
<b>Finanzierungsleasing</b>			<b>0,00</b>	<b>0,00</b>	<b>0,00</b>	<b>0,00</b>	<b>0,00</b>
<b>Veräußerung langfristiges Vermögen und sonstiges</b>			<b>0,00</b>	<b>0,00</b>	<b>0,00</b>	<b>0,00</b>	<b>0,00</b>
<b>Finanzierungsergebnis 1078950</b>			<b>0,00</b>	<b>0,00</b>	<b>0,00</b>	<b>0,00</b>	<b>0,00</b>
offene Verbindlichkeiten			0,00				
offene Forderungen			0,00				

Vorhaben	Vorhabensbezeichnung		RA 2022	VA 2022	RA - VA	RA Vorjahre	RA Gesamt
Konto	Bezeichnung						
<b>1081501</b>	<b>Nibelungenplatz (2020 bis 2026)</b>						
	<b>Auszahlungen - Investitionen - Mittelverwendung</b>		<b>305.167,94</b>	<b>600.000,00</b>	<b>-294.832,06</b>	<b>136.653,50</b>	<b>441.821,44</b>
	<b>Anschaffungs- oder Herstellungskosten</b>		<b>305.167,94</b>	<b>600.000,00</b>	<b>-294.832,06</b>	<b>136.653,50</b>	<b>441.821,44</b>
	5/815010-006000 Sonstige Grundstückseinrichtungen		305.167,94	600.000,00	-294.832,06	136.653,50	441.821,44
	<b>Einzahlungen - Finanzierung - Mittelaufbringung</b>		<b>600.000,00</b>	<b>600.000,00</b>	<b>0,00</b>	<b>200.000,00</b>	<b>800.000,00</b>
	<b>Mittel aus Geldfluss aus der operativen Gebarung</b>		<b>0,00</b>	<b>0,00</b>	<b>0,00</b>	<b>0,00</b>	<b>0,00</b>
	<b>Bedarfszuweisungen/KTZ</b>		<b>0,00</b>	<b>0,00</b>	<b>0,00</b>	<b>0,00</b>	<b>0,00</b>
	<b>Haushaltsrücklagen/Zahlungsmittelreserven</b>		<b>0,00</b>	<b>0,00</b>	<b>0,00</b>	<b>0,00</b>	<b>0,00</b>
	<b>Sonstige Kapitaltransfers und Subventionen</b>		<b>0,00</b>	<b>0,00</b>	<b>0,00</b>	<b>0,00</b>	<b>0,00</b>
	<b>Darlehen</b>		<b>600.000,00</b>	<b>600.000,00</b>	<b>0,00</b>	<b>200.000,00</b>	<b>800.000,00</b>
	53512/110 Grüner Platz		0,00	0,00	0,00	200.000,00	200.000,00
	53512/131 Nibelungenplatz		600.000,00	600.000,00	0,00	0,00	600.000,00
	<b>Finanzierungsleasing</b>		<b>0,00</b>	<b>0,00</b>	<b>0,00</b>	<b>0,00</b>	<b>0,00</b>
	<b>Veräußerung langfristiges Vermögen und sonstiges</b>		<b>0,00</b>	<b>0,00</b>	<b>0,00</b>	<b>0,00</b>	<b>0,00</b>
<b>Finanzierungsergebnis 1081501</b>			<b>294.832,06</b>	<b>0,00</b>	<b>294.832,06</b>	<b>63.346,50</b>	<b>358.178,56</b>
	offene Verbindlichkeiten		265.896,62				
	offene Forderungen		0,00				
<b>1815000</b>	<b>Begrünung und Mikroklima (2020 bis 2030)</b>						
	<b>Auszahlungen - Investitionen - Mittelverwendung</b>		<b>52.414,61</b>	<b>88.000,00</b>	<b>-35.585,39</b>	<b>69.149,30</b>	<b>121.563,91</b>
	<b>Anschaffungs- oder Herstellungskosten</b>		<b>52.414,61</b>	<b>88.000,00</b>	<b>-35.585,39</b>	<b>69.149,30</b>	<b>121.563,91</b>
	5/815000-006000 Sonstige Grundstückseinrichtungen		52.414,61	88.000,00	-35.585,39	69.149,30	121.563,91
	<b>Einzahlungen - Finanzierung - Mittelaufbringung</b>		<b>0,00</b>	<b>88.000,00</b>	<b>-88.000,00</b>	<b>157.196,92</b>	<b>157.196,92</b>
	<b>Mittel aus Geldfluss aus der operativen Gebarung</b>		<b>0,00</b>	<b>88.000,00</b>	<b>-88.000,00</b>	<b>7.196,92</b>	<b>7.196,92</b>
	6/815000+829000 Entnahme aus Rücklage nicht voranschlagswirksame Gebarung)		0,00	88.000,00	-88.000,00	0,00	0,00
	6/815000+829960 Sonstige Einnahme - Übernahme 2019		0,00	0,00	0,00	7.196,92	7.196,92
	<b>Bedarfszuweisungen/KTZ</b>		<b>0,00</b>	<b>0,00</b>	<b>0,00</b>	<b>0,00</b>	<b>0,00</b>
	<b>Haushaltsrücklagen/Zahlungsmittelreserven</b>		<b>0,00</b>	<b>0,00</b>	<b>0,00</b>	<b>0,00</b>	<b>0,00</b>
	<b>Sonstige Kapitaltransfers und Subventionen</b>		<b>0,00</b>	<b>0,00</b>	<b>0,00</b>	<b>0,00</b>	<b>0,00</b>
	<b>Darlehen</b>		<b>0,00</b>	<b>0,00</b>	<b>0,00</b>	<b>150.000,00</b>	<b>150.000,00</b>
	53512/81 Gartenstadt: Begrünung und Mikroklima		0,00	0,00	0,00	100.000,00	100.000,00
	53512/105 Begrünung und Mikroklima		0,00	0,00	0,00	50.000,00	50.000,00
	<b>Finanzierungsleasing</b>		<b>0,00</b>	<b>0,00</b>	<b>0,00</b>	<b>0,00</b>	<b>0,00</b>



Vorhaben	Vorhabensbezeichnung	RA 2022	VA 2022	RA - VA	RA Vorjahre	RA Gesamt
Konto	Bezeichnung					
	<b>Veräußerung langfristiges Vermögen und sonstiges</b>	<b>0,00</b>	<b>0,00</b>	<b>0,00</b>	<b>0,00</b>	<b>0,00</b>
<b>Finanzierungsergebnis 1815000</b>		<b>-52.414,61</b>	<b>0,00</b>	<b>-52.414,61</b>	<b>88.047,62</b>	<b>35.633,01</b>
	offene Verbindlichkeiten	7.724,13				
	offene Forderungen	0,00				
<b>1081510 Spielplätze (2020 bis 2099)</b>						
<b>Auszahlungen - Investitionen - Mittelverwendung</b>		<b>123.195,53</b>	<b>236.000,00</b>	<b>-112.804,47</b>	<b>166.936,13</b>	<b>290.131,66</b>
<b>Anschaffungs- oder Herstellungskosten</b>		<b>123.195,53</b>	<b>236.000,00</b>	<b>-112.804,47</b>	<b>166.936,13</b>	<b>290.131,66</b>
5/815100-006000	Sonstige Grundstückseinrichtungen	123.195,53	236.000,00	-112.804,47	166.936,13	290.131,66
<b>Einzahlungen - Finanzierung - Mittelaufbringung</b>		<b>236.000,00</b>	<b>236.000,00</b>	<b>0,00</b>	<b>220.000,00</b>	<b>456.000,00</b>
<b>Mittel aus Geldfluss aus der operativen Gebarung</b>		<b>0,00</b>	<b>0,00</b>	<b>0,00</b>	<b>0,00</b>	<b>0,00</b>
<b>Bedarfszuweisungen/KTZ</b>		<b>0,00</b>	<b>0,00</b>	<b>0,00</b>	<b>0,00</b>	<b>0,00</b>
<b>Haushaltsrücklagen/Zahlungsmittelreserven</b>		<b>0,00</b>	<b>0,00</b>	<b>0,00</b>	<b>0,00</b>	<b>0,00</b>
<b>Sonstige Kapitaltransfers und Subventionen</b>		<b>0,00</b>	<b>0,00</b>	<b>0,00</b>	<b>0,00</b>	<b>0,00</b>
<b>Darlehen</b>		<b>236.000,00</b>	<b>236.000,00</b>	<b>0,00</b>	<b>220.000,00</b>	<b>456.000,00</b>
53512/82	Spielplätze	0,00	0,00	0,00	90.000,00	90.000,00
53512/111	Spielplätze	0,00	0,00	0,00	130.000,00	130.000,00
53512/132	Spielplätze	236.000,00	236.000,00	0,00	0,00	236.000,00
<b>Finanzierungsleasing</b>		<b>0,00</b>	<b>0,00</b>	<b>0,00</b>	<b>0,00</b>	<b>0,00</b>
<b>Veräußerung langfristiges Vermögen und sonstiges</b>		<b>0,00</b>	<b>0,00</b>	<b>0,00</b>	<b>0,00</b>	<b>0,00</b>
<b>Finanzierungsergebnis 1081510</b>		<b>112.804,47</b>	<b>0,00</b>	<b>112.804,47</b>	<b>53.063,87</b>	<b>165.868,34</b>
	offene Verbindlichkeiten	111.575,47				
	offene Forderungen	0,00				
<b>1081600 Straßenbeleuchtung Erneuerung (2020 bis 2099)</b>						
<b>Auszahlungen - Investitionen - Mittelverwendung</b>		<b>306.522,54</b>	<b>340.000,00</b>	<b>-33.477,46</b>	<b>425.484,26</b>	<b>732.006,80</b>
<b>Anschaffungs- oder Herstellungskosten</b>		<b>306.522,54</b>	<b>340.000,00</b>	<b>-33.477,46</b>	<b>425.484,26</b>	<b>732.006,80</b>
5/816000-005000	Anlagen zu Straßenbauten	306.522,54	340.000,00	-33.477,46	425.484,26	732.006,80
<b>Einzahlungen - Finanzierung - Mittelaufbringung</b>		<b>243.400,00</b>	<b>340.000,00</b>	<b>-96.600,00</b>	<b>636.700,00</b>	<b>880.100,00</b>
<b>Mittel aus Geldfluss aus der operativen Gebarung</b>		<b>0,00</b>	<b>96.600,00</b>	<b>-96.600,00</b>	<b>0,00</b>	<b>0,00</b>
6/816000+829000	Entnahme aus Rücklage - nicht voranschlagswirksame Gebarung	0,00	96.600,00	-96.600,00	0,00	0,00
<b>Bedarfszuweisungen/KTZ</b>		<b>0,00</b>	<b>0,00</b>	<b>0,00</b>	<b>16.700,00</b>	<b>16.700,00</b>
6/816000+871000	Kapitaltransfers aus Gemeinde-Bedarfszuweisungsmittel	0,00	0,00	0,00	16.700,00	16.700,00
<b>Haushaltsrücklagen/Zahlungsmittelreserven</b>		<b>0,00</b>	<b>0,00</b>	<b>0,00</b>	<b>0,00</b>	<b>0,00</b>
<b>Sonstige Kapitaltransfers und Subventionen</b>		<b>0,00</b>	<b>0,00</b>	<b>0,00</b>	<b>0,00</b>	<b>0,00</b>

Vorhaben	Vorhabensbezeichnung		RA 2022	VA 2022	RA - VA	RA Vorjahre	RA Gesamt
Konto	Bezeichnung						
<b>Darlehen</b>			<b>243.400,00</b>	<b>243.400,00</b>	<b>0,00</b>	<b>620.000,00</b>	<b>863.400,00</b>
53512/70	Straßenbeleuchtung Erneuerung		0,00	0,00	0,00	340.000,00	340.000,00
53512/112	Straßenbeleuchtung Erneuerung		0,00	0,00	0,00	280.000,00	280.000,00
53512/125	Straßenbeleuchtung Erneuerung		243.400,00	243.400,00	0,00	0,00	243.400,00
<b>Finanzierungsleasing</b>			<b>0,00</b>	<b>0,00</b>	<b>0,00</b>	<b>0,00</b>	<b>0,00</b>
<b>Veräußerung langfristiges Vermögen und sonstiges</b>			<b>0,00</b>	<b>0,00</b>	<b>0,00</b>	<b>0,00</b>	<b>0,00</b>
<b>Finanzierungsergebnis 1081600</b>			<b>-63.122,54</b>	<b>0,00</b>	<b>-63.122,54</b>	<b>211.215,74</b>	<b>148.093,20</b>
offene Verbindlichkeiten			70.190,09				
offene Forderungen			0,00				
<b>1081750 Friedhöfe Erweiterungen (2020 bis 2099)</b>							
<b>Auszahlungen - Investitionen - Mittelverwendung</b>			<b>44.900,94</b>	<b>40.000,00</b>	<b>4.900,94</b>	<b>85.354,85</b>	<b>130.255,79</b>
<b>Anschaffungs- oder Herstellungskosten</b>			<b>44.900,94</b>	<b>40.000,00</b>	<b>4.900,94</b>	<b>85.354,85</b>	<b>130.255,79</b>
5/817500-050000	Sonderanlagen		44.900,94	40.000,00	4.900,94	85.354,85	130.255,79
<b>Einzahlungen - Finanzierung - Mittelaufbringung</b>			<b>40.000,00</b>	<b>40.000,00</b>	<b>0,00</b>	<b>80.000,00</b>	<b>120.000,00</b>
<b>Mittel aus Geldfluss aus der operativen Gebarung</b>			<b>0,00</b>	<b>0,00</b>	<b>0,00</b>	<b>0,00</b>	<b>0,00</b>
<b>Bedarfszuweisungen/KTZ</b>			<b>0,00</b>	<b>0,00</b>	<b>0,00</b>	<b>0,00</b>	<b>0,00</b>
<b>Haushaltsrücklagen/Zahlungsmittelreserven</b>			<b>0,00</b>	<b>0,00</b>	<b>0,00</b>	<b>0,00</b>	<b>0,00</b>
<b>Sonstige Kapitaltransfers und Subventionen</b>			<b>0,00</b>	<b>0,00</b>	<b>0,00</b>	<b>0,00</b>	<b>0,00</b>
<b>Darlehen</b>			<b>40.000,00</b>	<b>40.000,00</b>	<b>0,00</b>	<b>80.000,00</b>	<b>120.000,00</b>
53512/83	Friedhöfe Erweiterungen		0,00	0,00	0,00	40.000,00	40.000,00
53512/108	Friedhöfe Erweiterungen		0,00	0,00	0,00	40.000,00	40.000,00
53512/133	Friedhöfe Erweiterungen		40.000,00	40.000,00	0,00	0,00	40.000,00
<b>Finanzierungsleasing</b>			<b>0,00</b>	<b>0,00</b>	<b>0,00</b>	<b>0,00</b>	<b>0,00</b>
<b>Veräußerung langfristiges Vermögen und sonstiges</b>			<b>0,00</b>	<b>0,00</b>	<b>0,00</b>	<b>0,00</b>	<b>0,00</b>
<b>Finanzierungsergebnis 1081750</b>			<b>-4.900,94</b>	<b>0,00</b>	<b>-4.900,94</b>	<b>-5.354,85</b>	<b>-10.255,79</b>
offene Verbindlichkeiten			2.530,66				
offene Forderungen			0,00				
<b>1083100 Aubad (2020 bis 2026)</b>							
<b>Auszahlungen - Investitionen - Mittelverwendung</b>			<b>0,00</b>	<b>0,00</b>	<b>0,00</b>	<b>104.086,37</b>	<b>104.086,37</b>
<b>Anschaffungs- oder Herstellungskosten</b>			<b>0,00</b>	<b>0,00</b>	<b>0,00</b>	<b>104.086,37</b>	<b>104.086,37</b>
5/831000-042000	Betriebsausstattung		0,00	0,00	0,00	104.086,37	104.086,37
<b>Einzahlungen - Finanzierung - Mittelaufbringung</b>			<b>0,00</b>	<b>0,00</b>	<b>0,00</b>	<b>135.000,00</b>	<b>135.000,00</b>
<b>Mittel aus Geldfluss aus der operativen Gebarung</b>			<b>0,00</b>	<b>0,00</b>	<b>0,00</b>	<b>0,00</b>	<b>0,00</b>
<b>Bedarfszuweisungen/KTZ</b>			<b>0,00</b>	<b>0,00</b>	<b>0,00</b>	<b>0,00</b>	<b>0,00</b>

Vorhaben	Vorhabensbezeichnung		RA 2022	VA 2022	RA - VA	RA Vorjahre	RA Gesamt
Konto	Bezeichnung						
	<b>Haushaltsrücklagen/Zahlungsmittelreserven</b>		<b>0,00</b>	<b>0,00</b>	<b>0,00</b>	<b>0,00</b>	<b>0,00</b>
	<b>Sonstige Kapitaltransfers und Subventionen</b>		<b>0,00</b>	<b>0,00</b>	<b>0,00</b>	<b>0,00</b>	<b>0,00</b>
	<b>Darlehen</b>		<b>0,00</b>	<b>0,00</b>	<b>0,00</b>	<b>135.000,00</b>	<b>135.000,00</b>
53512/84	Aubad		0,00	0,00	0,00	120.000,00	120.000,00
53512/104	Aubad		0,00	0,00	0,00	15.000,00	15.000,00
	<b>Finanzierungsleasing</b>		<b>0,00</b>	<b>0,00</b>	<b>0,00</b>	<b>0,00</b>	<b>0,00</b>
	<b>Veräußerung langfristiges Vermögen und sonstiges</b>		<b>0,00</b>	<b>0,00</b>	<b>0,00</b>	<b>0,00</b>	<b>0,00</b>
<b>Finanzierungsergebnis 1083100</b>			<b>0,00</b>	<b>0,00</b>	<b>0,00</b>	<b>30.913,63</b>	<b>30.913,63</b>
	offene Verbindlichkeiten		0,00				
	offene Forderungen		0,00				
<b>1085000 Wasserleitung Erneuerung und Ergänzung (2020 bis 2099)</b>							
<b>Auszahlungen - Investitionen - Mittelverwendung</b>			<b>262.507,56</b>	<b>300.000,00</b>	<b>-37.492,44</b>	<b>806.880,69</b>	<b>1.069.388,25</b>
<b>Anschaffungs- oder Herstellungskosten</b>			<b>262.507,56</b>	<b>300.000,00</b>	<b>-37.492,44</b>	<b>806.880,69</b>	<b>1.069.388,25</b>
5/850000-004000	Wasser- und Abwasserbauten und -anlagen		0,00	100.000,00	-100.000,00	133.283,37	133.283,37
5/850000-050000	Baukosten		0,00	200.000,00	-200.000,00	0,00	0,00
5/850000-729000	Zuweisung an Rücklage - nicht voranschlagswirksame Gebarung		262.507,56	0,00	262.507,56	339.617,86	602.125,42
5/850000-729910	Sonstige Aufwendungen		0,00	0,00	0,00	151,93	151,93
5/850000-729911	Sonstige Aufwendungen (Zuführung an andere Projekte)		0,00	0,00	0,00	248.089,96	248.089,96
5/850000-729960	Sonstige Ausgabe - Übernahme 2019		0,00	0,00	0,00	85.737,57	85.737,57
<b>Einzahlungen - Finanzierung - Mittelaufbringung</b>			<b>262.507,56</b>	<b>300.000,00</b>	<b>-37.492,44</b>	<b>806.880,69</b>	<b>1.069.388,25</b>
<b>Mittel aus Geldfluss aus der operativen Gebarung</b>			<b>0,00</b>	<b>200.000,00</b>	<b>-200.000,00</b>	<b>0,00</b>	<b>0,00</b>
6/850000+829000	Entnahme aus Rücklage - nicht voranschlagswirksame Gebarung		0,00	200.000,00	-200.000,00	0,00	0,00
<b>Bedarfszuweisungen/KTZ</b>			<b>0,00</b>	<b>0,00</b>	<b>0,00</b>	<b>0,00</b>	<b>0,00</b>
<b>Haushaltsrücklagen/Zahlungsmittelreserven</b>			<b>0,00</b>	<b>0,00</b>	<b>0,00</b>	<b>0,00</b>	<b>0,00</b>
<b>Sonstige Kapitaltransfers und Subventionen</b>			<b>262.507,56</b>	<b>100.000,00</b>	<b>162.507,56</b>	<b>806.880,69</b>	<b>1.069.388,25</b>
6/850000+307000	Anschlussabgaben		262.507,56	100.000,00	162.507,56	806.880,69	1.069.388,25
<b>Darlehen</b>			<b>0,00</b>	<b>0,00</b>	<b>0,00</b>	<b>0,00</b>	<b>0,00</b>
<b>Finanzierungsleasing</b>			<b>0,00</b>	<b>0,00</b>	<b>0,00</b>	<b>0,00</b>	<b>0,00</b>
<b>Veräußerung langfristiges Vermögen und sonstiges</b>			<b>0,00</b>	<b>0,00</b>	<b>0,00</b>	<b>0,00</b>	<b>0,00</b>
<b>Finanzierungsergebnis 1085000</b>			<b>0,00</b>	<b>0,00</b>	<b>0,00</b>	<b>0,00</b>	<b>0,00</b>
	offene Verbindlichkeiten		0,00				
	offene Forderungen		41.874,87				

Vorhaben	Vorhabensbezeichnung	RA 2022	VA 2022	RA - VA	RA Vorjahre	RA Gesamt
Konto	Bezeichnung					
<b>1850001</b>	<b>Wasser Sanierung Innenstadt (2020 bis 2026)</b>					
	<b>Auszahlungen - Investitionen - Mittelverwendung</b>	<b>562.758,05</b>	<b>260.000,00</b>	<b>302.758,05</b>	<b>664.699,56</b>	<b>1.227.457,61</b>
	<b>Anschaffungs- oder Herstellungskosten</b>	<b>562.758,05</b>	<b>260.000,00</b>	<b>302.758,05</b>	<b>664.699,56</b>	<b>1.227.457,61</b>
5/850001-004100	Wasser- und Abwasserbauten und -anlagen	562.758,05	260.000,00	302.758,05	664.699,56	1.227.457,61
	<b>Einzahlungen - Finanzierung - Mittelaufbringung</b>	<b>847.457,61</b>	<b>260.000,00</b>	<b>587.457,61</b>	<b>380.000,00</b>	<b>1.227.457,61</b>
	<b>Mittel aus Geldfluss aus der operativen Gebarung</b>	<b>587.457,61</b>	<b>0,00</b>	<b>587.457,61</b>	<b>0,00</b>	<b>587.457,61</b>
6/850001+829000	Entnahme aus Rücklage - nicht voranschlagswirksame Gebarung	587.457,61	0,00	587.457,61	0,00	587.457,61
	<b>Bedarfszuweisungen/KTZ</b>	<b>0,00</b>	<b>0,00</b>	<b>0,00</b>	<b>0,00</b>	<b>0,00</b>
	<b>Haushaltsrücklagen/Zahlungsmittelreserven</b>	<b>0,00</b>	<b>0,00</b>	<b>0,00</b>	<b>0,00</b>	<b>0,00</b>
	<b>Sonstige Kapitaltransfers und Subventionen</b>	<b>0,00</b>	<b>0,00</b>	<b>0,00</b>	<b>0,00</b>	<b>0,00</b>
	<b>Darlehen</b>	<b>260.000,00</b>	<b>260.000,00</b>	<b>0,00</b>	<b>380.000,00</b>	<b>640.000,00</b>
53512/116	Wasser Sanierung Innenstadt	0,00	0,00	0,00	380.000,00	380.000,00
53512/134	Wasser Sanierung Innenstadt	260.000,00	260.000,00	0,00	0,00	260.000,00
	<b>Finanzierungsleasing</b>	<b>0,00</b>	<b>0,00</b>	<b>0,00</b>	<b>0,00</b>	<b>0,00</b>
	<b>Veräußerung langfristiges Vermögen und sonstiges</b>	<b>0,00</b>	<b>0,00</b>	<b>0,00</b>	<b>0,00</b>	<b>0,00</b>
<b>Finanzierungsergebnis 1850001</b>		<b>284.699,56</b>	<b>0,00</b>	<b>284.699,56</b>	<b>-284.699,56</b>	<b>0,00</b>
	offene Verbindlichkeiten	0,00				
	offene Forderungen	0,00				
<b>1850002</b>	<b>Wasserleitung Nitzing Erweiterung Landstraße (2020 bis 2026)</b>					
	<b>Auszahlungen - Investitionen - Mittelverwendung</b>	<b>249.463,36</b>	<b>100.000,00</b>	<b>149.463,36</b>	<b>536,64</b>	<b>250.000,00</b>
	<b>Anschaffungs- oder Herstellungskosten</b>	<b>249.463,36</b>	<b>100.000,00</b>	<b>149.463,36</b>	<b>536,64</b>	<b>250.000,00</b>
5/850002-004000	Wasser- und Abwasserbauten und -anlagen	819,40	100.000,00	-99.180,60	536,64	1.356,04
5/850002-729000	Zuweisung an Rücklage - nicht voranschlagswirksame Gebarung	248.643,96	0,00	248.643,96	0,00	248.643,96
	<b>Einzahlungen - Finanzierung - Mittelaufbringung</b>	<b>100.000,00</b>	<b>100.000,00</b>	<b>0,00</b>	<b>150.000,00</b>	<b>250.000,00</b>
	<b>Mittel aus Geldfluss aus der operativen Gebarung</b>	<b>0,00</b>	<b>0,00</b>	<b>0,00</b>	<b>0,00</b>	<b>0,00</b>
	<b>Bedarfszuweisungen/KTZ</b>	<b>0,00</b>	<b>0,00</b>	<b>0,00</b>	<b>0,00</b>	<b>0,00</b>
	<b>Haushaltsrücklagen/Zahlungsmittelreserven</b>	<b>0,00</b>	<b>0,00</b>	<b>0,00</b>	<b>0,00</b>	<b>0,00</b>
	<b>Sonstige Kapitaltransfers und Subventionen</b>	<b>0,00</b>	<b>0,00</b>	<b>0,00</b>	<b>0,00</b>	<b>0,00</b>
	<b>Darlehen</b>	<b>100.000,00</b>	<b>100.000,00</b>	<b>0,00</b>	<b>150.000,00</b>	<b>250.000,00</b>
53512/115	Wasser Nitzing Erweiterung Landstraße	0,00	0,00	0,00	150.000,00	150.000,00
53512/135	Wasserleitung Nitzing Erweiterung Landstraße	100.000,00	100.000,00	0,00	0,00	100.000,00
	<b>Finanzierungsleasing</b>	<b>0,00</b>	<b>0,00</b>	<b>0,00</b>	<b>0,00</b>	<b>0,00</b>

Vorhaben	Vorhabensbezeichnung	RA 2022	VA 2022	RA - VA	RA Vorjahre	RA Gesamt
Konto	Bezeichnung					
	<b>Veräußerung langfristiges Vermögen und sonstiges</b>	<b>0,00</b>	<b>0,00</b>	<b>0,00</b>	<b>0,00</b>	<b>0,00</b>
<b>Finanzierungsergebnis 1850002</b>		<b>-149.463,36</b>	<b>0,00</b>	<b>-149.463,36</b>	<b>149.463,36</b>	<b>0,00</b>
	offene Verbindlichkeiten	0,00				
	offene Forderungen	0,00				
<b>1850004 Wasserleitung Langenlebarn Erweiterung Bahnstraße (2020 bis 2026)</b>						
<b>Auszahlungen - Investitionen - Mittelverwendung</b>		<b>149.793,45</b>	<b>0,00</b>	<b>149.793,45</b>	<b>206,55</b>	<b>150.000,00</b>
<b>Anschaffungs- oder Herstellungskosten</b>		<b>149.793,45</b>	<b>0,00</b>	<b>149.793,45</b>	<b>206,55</b>	<b>150.000,00</b>
5/850004-004000	Wasser- und Abwasserbauten und -anlagen	0,00	0,00	0,00	206,55	206,55
5/850004-729000	Zuweisung an Rücklage - nicht voranschlagswirksame Gebarung	149.793,45	0,00	149.793,45	0,00	149.793,45
<b>Einzahlungen - Finanzierung - Mittelaufbringung</b>		<b>0,00</b>	<b>0,00</b>	<b>0,00</b>	<b>150.000,00</b>	<b>150.000,00</b>
<b>Mittel aus Geldfluss aus der operativen Gebarung</b>		<b>0,00</b>	<b>0,00</b>	<b>0,00</b>	<b>0,00</b>	<b>0,00</b>
<b>Bedarfszuweisungen/KTZ</b>		<b>0,00</b>	<b>0,00</b>	<b>0,00</b>	<b>0,00</b>	<b>0,00</b>
<b>Haushaltsrücklagen/Zahlungsmittelreserven</b>		<b>0,00</b>	<b>0,00</b>	<b>0,00</b>	<b>0,00</b>	<b>0,00</b>
<b>Sonstige Kapitaltransfers und Subventionen</b>		<b>0,00</b>	<b>0,00</b>	<b>0,00</b>	<b>0,00</b>	<b>0,00</b>
<b>Darlehen</b>		<b>0,00</b>	<b>0,00</b>	<b>0,00</b>	<b>150.000,00</b>	<b>150.000,00</b>
53512/113	Wasser Langenlebarn Erweiterung Bahnstraße	0,00	0,00	0,00	150.000,00	150.000,00
<b>Finanzierungsleasing</b>		<b>0,00</b>	<b>0,00</b>	<b>0,00</b>	<b>0,00</b>	<b>0,00</b>
<b>Veräußerung langfristiges Vermögen und sonstiges</b>		<b>0,00</b>	<b>0,00</b>	<b>0,00</b>	<b>0,00</b>	<b>0,00</b>
<b>Finanzierungsergebnis 1850004</b>		<b>-149.793,45</b>	<b>0,00</b>	<b>-149.793,45</b>	<b>149.793,45</b>	<b>0,00</b>
	offene Verbindlichkeiten	0,00				
	offene Forderungen	0,00				
<b>1085060 Naturfilteranlage (2020 bis 2026)</b>						
<b>Auszahlungen - Investitionen - Mittelverwendung</b>		<b>0,00</b>	<b>0,00</b>	<b>0,00</b>	<b>1.815.906,00</b>	<b>1.815.906,00</b>
<b>Anschaffungs- oder Herstellungskosten</b>		<b>0,00</b>	<b>0,00</b>	<b>0,00</b>	<b>1.815.906,00</b>	<b>1.815.906,00</b>
5/850600-004000	Wasser- und Abwasserbauten und -anlagen	0,00	0,00	0,00	1.713.784,93	1.713.784,93
5/850600-729000	Zuweisung an Rücklage - nicht voranschlagswirksame Gebarung	0,00	0,00	0,00	102.121,07	102.121,07
<b>Einzahlungen - Finanzierung - Mittelaufbringung</b>		<b>0,00</b>	<b>0,00</b>	<b>0,00</b>	<b>1.815.906,00</b>	<b>1.815.906,00</b>
<b>Mittel aus Geldfluss aus der operativen Gebarung</b>		<b>0,00</b>	<b>0,00</b>	<b>0,00</b>	<b>0,00</b>	<b>0,00</b>
<b>Bedarfszuweisungen/KTZ</b>		<b>0,00</b>	<b>0,00</b>	<b>0,00</b>	<b>0,00</b>	<b>0,00</b>
<b>Haushaltsrücklagen/Zahlungsmittelreserven</b>		<b>0,00</b>	<b>0,00</b>	<b>0,00</b>	<b>0,00</b>	<b>0,00</b>
<b>Sonstige Kapitaltransfers und Subventionen</b>		<b>0,00</b>	<b>0,00</b>	<b>0,00</b>	<b>15.906,00</b>	<b>15.906,00</b>
6/850600+300000	Kapitaltransfers von Bund, Bundesfonds und Bundeskammern	0,00	0,00	0,00	15.906,00	15.906,00

Vorhaben	Vorhabensbezeichnung		RA 2022	VA 2022	RA - VA	RA Vorjahre	RA Gesamt
Konto	Bezeichnung						
<b>Darlehen</b>			<b>0,00</b>	<b>0,00</b>	<b>0,00</b>	<b>1.800.000,00</b>	<b>1.800.000,00</b>
53512/93	Wasser Naturfilteranlage		0,00	0,00	0,00	1.300.000,00	1.300.000,00
53512/114	Wasser Naturfilteranlage		0,00	0,00	0,00	500.000,00	500.000,00
<b>Finanzierungsleasing</b>			<b>0,00</b>	<b>0,00</b>	<b>0,00</b>	<b>0,00</b>	<b>0,00</b>
<b>Veräußerung langfristiges Vermögen und sonstiges</b>			<b>0,00</b>	<b>0,00</b>	<b>0,00</b>	<b>0,00</b>	<b>0,00</b>
<b>Finanzierungsergebnis 1085060</b>			<b>0,00</b>	<b>0,00</b>	<b>0,00</b>	<b>0,00</b>	<b>0,00</b>
offene Verbindlichkeiten			0,00				
offene Forderungen			0,00				
<b>1085080 Wasser Langenlebarner Straße (2020 bis 2030)</b>							
<b>Auszahlungen - Investitionen - Mittelverwendung</b>			<b>232.724,44</b>	<b>630.000,00</b>	<b>-397.275,56</b>	<b>326.301,57</b>	<b>559.026,01</b>
<b>Anschaffungs- oder Herstellungskosten</b>			<b>232.724,44</b>	<b>630.000,00</b>	<b>-397.275,56</b>	<b>326.301,57</b>	<b>559.026,01</b>
5/850800-004000	Wasser- und Abwasserbauten und -anlagen		232.724,44	630.000,00	-397.275,56	326.301,57	559.026,01
<b>Einzahlungen - Finanzierung - Mittelaufbringung</b>			<b>630.000,00</b>	<b>630.000,00</b>	<b>0,00</b>	<b>350.000,00</b>	<b>980.000,00</b>
<b>Mittel aus Geldfluss aus der operativen Gebarung</b>			<b>0,00</b>	<b>0,00</b>	<b>0,00</b>	<b>0,00</b>	<b>0,00</b>
<b>Bedarfszuweisungen/KTZ</b>			<b>0,00</b>	<b>0,00</b>	<b>0,00</b>	<b>0,00</b>	<b>0,00</b>
<b>Haushaltsrücklagen/Zahlungsmittelreserven</b>			<b>0,00</b>	<b>0,00</b>	<b>0,00</b>	<b>0,00</b>	<b>0,00</b>
<b>Sonstige Kapitaltransfers und Subventionen</b>			<b>0,00</b>	<b>0,00</b>	<b>0,00</b>	<b>0,00</b>	<b>0,00</b>
<b>Darlehen</b>			<b>630.000,00</b>	<b>630.000,00</b>	<b>0,00</b>	<b>350.000,00</b>	<b>980.000,00</b>
53512/95	Wasser Langenlebarner Straße		0,00	0,00	0,00	350.000,00	350.000,00
53512/136	Wasser Langenlebarner Straße		630.000,00	630.000,00	0,00	0,00	630.000,00
<b>Finanzierungsleasing</b>			<b>0,00</b>	<b>0,00</b>	<b>0,00</b>	<b>0,00</b>	<b>0,00</b>
<b>Veräußerung langfristiges Vermögen und sonstiges</b>			<b>0,00</b>	<b>0,00</b>	<b>0,00</b>	<b>0,00</b>	<b>0,00</b>
<b>Finanzierungsergebnis 1085080</b>			<b>397.275,56</b>	<b>0,00</b>	<b>397.275,56</b>	<b>23.698,43</b>	<b>420.973,99</b>
offene Verbindlichkeiten			0,00				
offene Forderungen			0,00				
<b>1085100 Kanal Erneuerung und Ergänzung (2020 bis 2099)</b>							
<b>Auszahlungen - Investitionen - Mittelverwendung</b>			<b>406.383,72</b>	<b>100.000,00</b>	<b>306.383,72</b>	<b>1.086.793,41</b>	<b>1.493.177,13</b>
<b>Anschaffungs- oder Herstellungskosten</b>			<b>406.383,72</b>	<b>100.000,00</b>	<b>306.383,72</b>	<b>1.086.793,41</b>	<b>1.493.177,13</b>
5/851000-004000	Wasser- und Abwasserbauten und -anlagen		16.272,62	100.000,00	-83.727,38	315.046,59	331.319,21
5/851000-004200	Wasser- und Abwasserbauten und -anlagen		0,00	0,00	0,00	35.875,52	35.875,52
5/851000-729000	Zuweisung an Rücklage - nicht voranschlagswirksame Gebarung		390.111,10	0,00	390.111,10	470.536,05	860.647,15
5/851000-729911	Sonstige Aufwendungen (Zuführung an andere Projekte)		0,00	0,00	0,00	156.968,50	156.968,50
5/851000-729960	Sonstige Ausgabe - Übernahme 2019		0,00	0,00	0,00	108.366,75	108.366,75

Vorhaben	Vorhabensbezeichnung	RA 2022	VA 2022	RA - VA	RA Vorjahre	RA Gesamt
Konto	Bezeichnung					
<b>Einzahlungen - Finanzierung - Mittelaufbringung</b>		<b>406.383,72</b>	<b>100.000,00</b>	<b>306.383,72</b>	<b>1.086.793,41</b>	<b>1.493.177,13</b>
Mittel aus Geldfluss aus der operativen Gebarung		0,00	0,00	0,00	0,00	0,00
Bedarfszuweisungen/KTZ		0,00	0,00	0,00	0,00	0,00
Haushaltsrücklagen/Zahlungsmittelreserven		0,00	0,00	0,00	0,00	0,00
<b>Sonstige Kapitaltransfers und Subventionen</b>		<b>406.383,72</b>	<b>100.000,00</b>	<b>306.383,72</b>	<b>1.086.793,41</b>	<b>1.493.177,13</b>
6/851000+307000	Einmündungsabgaben	406.383,72	100.000,00	306.383,72	1.086.793,41	1.493.177,13
Darlehen		0,00	0,00	0,00	0,00	0,00
Finanzierungsleasing		0,00	0,00	0,00	0,00	0,00
Veräußerung langfristiges Vermögen und sonstiges		0,00	0,00	0,00	0,00	0,00
<b>Finanzierungsergebnis 1085100</b>		<b>0,00</b>	<b>0,00</b>	<b>0,00</b>	<b>0,00</b>	<b>0,00</b>
offene Verbindlichkeiten		0,00				
offene Forderungen		48.774,46				
<b>1851001 Kanal Sanierung Innenstadt (2020 bis 2026)</b>						
<b>Auszahlungen - Investitionen - Mittelverwendung</b>		<b>541.288,16</b>	<b>300.000,00</b>	<b>241.288,16</b>	<b>403.466,44</b>	<b>944.754,60</b>
<b>Anschaffungs- oder Herstellungskosten</b>		<b>541.288,16</b>	<b>300.000,00</b>	<b>241.288,16</b>	<b>403.466,44</b>	<b>944.754,60</b>
5/851001-004100	Wasser- und Abwasserbauten und -anlagen	541.288,16	300.000,00	241.288,16	403.466,44	944.754,60
<b>Einzahlungen - Finanzierung - Mittelaufbringung</b>		<b>594.754,60</b>	<b>300.000,00</b>	<b>294.754,60</b>	<b>350.000,00</b>	<b>944.754,60</b>
<b>Mittel aus Geldfluss aus der operativen Gebarung</b>		<b>294.754,60</b>	<b>0,00</b>	<b>294.754,60</b>	<b>0,00</b>	<b>294.754,60</b>
6/851001+829000	Entnahme aus Rücklage - nicht voranschlagswirksame Gebarung	294.754,60	0,00	294.754,60	0,00	294.754,60
Bedarfszuweisungen/KTZ		0,00	0,00	0,00	0,00	0,00
Haushaltsrücklagen/Zahlungsmittelreserven		0,00	0,00	0,00	0,00	0,00
Sonstige Kapitaltransfers und Subventionen		0,00	0,00	0,00	0,00	0,00
<b>Darlehen</b>		<b>300.000,00</b>	<b>300.000,00</b>	<b>0,00</b>	<b>350.000,00</b>	<b>650.000,00</b>
53512/119	Kanal Sanierung Innenstadt	0,00	0,00	0,00	350.000,00	350.000,00
53512/137	Kanal Sanierung Innenstadt	300.000,00	300.000,00	0,00	0,00	300.000,00
Finanzierungsleasing		0,00	0,00	0,00	0,00	0,00
Veräußerung langfristiges Vermögen und sonstiges		0,00	0,00	0,00	0,00	0,00
<b>Finanzierungsergebnis 1851001</b>		<b>53.466,44</b>	<b>0,00</b>	<b>53.466,44</b>	<b>-53.466,44</b>	<b>0,00</b>
offene Verbindlichkeiten		0,00				
offene Forderungen		0,00				

Vorhaben	Vorhabensbezeichnung	RA 2022	VA 2022	RA - VA	RA Vorjahre	RA Gesamt
Konto	Bezeichnung					
<b>1851002</b>	<b>Kanal Hauptpumpwerk DOKW (2020 bis 2026)</b>					
	<b>Auszahlungen - Investitionen - Mittelverwendung</b>	<b>4.323.193,00</b>	<b>5.300.000,00</b>	<b>-976.807,00</b>	<b>48.941,12</b>	<b>4.372.134,12</b>
	<b>Anschaffungs- oder Herstellungskosten</b>	<b>4.323.193,00</b>	<b>5.300.000,00</b>	<b>-976.807,00</b>	<b>48.941,12</b>	<b>4.372.134,12</b>
5/851002-004100	Wasser- und Abwasserbauten und -anlagen	121.790,00	1.000.000,00	-878.210,00	48.941,12	170.731,12
5/851002-729000	Zuweisung an Rücklage - nicht voranschlagswirksame Gebarung	4.201.403,00	4.300.000,00	-98.597,00	0,00	4.201.403,00
	<b>Einzahlungen - Finanzierung - Mittelaufbringung</b>	<b>4.323.193,00</b>	<b>5.300.000,00</b>	<b>-976.807,00</b>	<b>48.941,12</b>	<b>4.372.134,12</b>
	<b>Mittel aus Geldfluss aus der operativen Gebarung</b>	<b>4.323.193,00</b>	<b>5.300.000,00</b>	<b>-976.807,00</b>	<b>48.941,12</b>	<b>4.372.134,12</b>
6/851002+816000	Kostenbeiträge (Kostenersätze) für sonstige Leistungen	4.201.403,00	4.300.000,00	-98.597,00	0,00	4.201.403,00
6/851002+829000	Entnahme aus Rücklage - nicht voranschlagswirksame Gebarung	121.790,00	1.000.000,00	-878.210,00	0,00	121.790,00
6/851002+829910	Sonstige Erträge	0,00	0,00	0,00	48.941,12	48.941,12
	<b>Bedarfszuweisungen/KTZ</b>	<b>0,00</b>	<b>0,00</b>	<b>0,00</b>	<b>0,00</b>	<b>0,00</b>
	<b>Haushaltsrücklagen/Zahlungsmittelreserven</b>	<b>0,00</b>	<b>0,00</b>	<b>0,00</b>	<b>0,00</b>	<b>0,00</b>
	<b>Sonstige Kapitaltransfers und Subventionen</b>	<b>0,00</b>	<b>0,00</b>	<b>0,00</b>	<b>0,00</b>	<b>0,00</b>
	<b>Darlehen</b>	<b>0,00</b>	<b>0,00</b>	<b>0,00</b>	<b>0,00</b>	<b>0,00</b>
	<b>Finanzierungsleasing</b>	<b>0,00</b>	<b>0,00</b>	<b>0,00</b>	<b>0,00</b>	<b>0,00</b>
	<b>Veräußerung langfristiges Vermögen und sonstiges</b>	<b>0,00</b>	<b>0,00</b>	<b>0,00</b>	<b>0,00</b>	<b>0,00</b>
<b>Finanzierungsergebnis 1851002</b>		<b>0,00</b>	<b>0,00</b>	<b>0,00</b>	<b>0,00</b>	<b>0,00</b>
	offene Verbindlichkeiten	415.168,01				
	offene Forderungen	0,00				
<b>1851004</b>	<b>Kanalleitung Nitzing Erweiterung Landstraße (2020 bis 2026)</b>					
	<b>Auszahlungen - Investitionen - Mittelverwendung</b>	<b>379.463,36</b>	<b>130.000,00</b>	<b>249.463,36</b>	<b>536,64</b>	<b>380.000,00</b>
	<b>Anschaffungs- oder Herstellungskosten</b>	<b>379.463,36</b>	<b>130.000,00</b>	<b>249.463,36</b>	<b>536,64</b>	<b>380.000,00</b>
5/851004-004000	Wasser- und Abwasserbauten und -anlagen	335,42	130.000,00	-129.664,58	536,64	872,06
5/851004-729000	Zuweisung an Rücklage - nicht voranschlagswirksame Gebarung	379.127,94	0,00	379.127,94	0,00	379.127,94
	<b>Einzahlungen - Finanzierung - Mittelaufbringung</b>	<b>130.000,00</b>	<b>130.000,00</b>	<b>0,00</b>	<b>250.000,00</b>	<b>380.000,00</b>
	<b>Mittel aus Geldfluss aus der operativen Gebarung</b>	<b>0,00</b>	<b>0,00</b>	<b>0,00</b>	<b>0,00</b>	<b>0,00</b>
	<b>Bedarfszuweisungen/KTZ</b>	<b>0,00</b>	<b>0,00</b>	<b>0,00</b>	<b>0,00</b>	<b>0,00</b>
	<b>Haushaltsrücklagen/Zahlungsmittelreserven</b>	<b>0,00</b>	<b>0,00</b>	<b>0,00</b>	<b>0,00</b>	<b>0,00</b>
	<b>Sonstige Kapitaltransfers und Subventionen</b>	<b>0,00</b>	<b>0,00</b>	<b>0,00</b>	<b>0,00</b>	<b>0,00</b>
	<b>Darlehen</b>	<b>130.000,00</b>	<b>130.000,00</b>	<b>0,00</b>	<b>250.000,00</b>	<b>380.000,00</b>
53512/118	Kanal Nitzing Erweiterung Landstraße	0,00	0,00	0,00	250.000,00	250.000,00
53512/138	Kanalleitung Nitzing Erweiterung Landstraße	130.000,00	130.000,00	0,00	0,00	130.000,00
	<b>Finanzierungsleasing</b>	<b>0,00</b>	<b>0,00</b>	<b>0,00</b>	<b>0,00</b>	<b>0,00</b>



Vorhaben	Vorhabensbezeichnung	RA 2022	VA 2022	RA - VA	RA Vorjahre	RA Gesamt
Konto	Bezeichnung					
	<b>Veräußerung langfristiges Vermögen und sonstiges</b>	<b>0,00</b>	<b>0,00</b>	<b>0,00</b>	<b>0,00</b>	<b>0,00</b>
<b>Finanzierungsergebnis 1851004</b>		<b>-249.463,36</b>	<b>0,00</b>	<b>-249.463,36</b>	<b>249.463,36</b>	<b>0,00</b>
	offene Verbindlichkeiten	0,00				
	offene Forderungen	0,00				
<b>1851005 Kanalleitung Langenlebern Erweiterung Bahnstraße (2020 bis 2026)</b>						
<b>Auszahlungen - Investitionen - Mittelverwendung</b>		<b>251.417,12</b>	<b>0,00</b>	<b>251.417,12</b>	<b>-1.417,12</b>	<b>250.000,00</b>
<b>Anschaffungs- oder Herstellungskosten</b>		<b>251.417,12</b>	<b>0,00</b>	<b>251.417,12</b>	<b>-1.417,12</b>	<b>250.000,00</b>
5/851005-004000	Wasser- und Abwasserbauten und -anlagen	64.424,98	0,00	64.424,98	-1.417,12	63.007,86
5/851005-729000	Zuweisung an Rücklage - nicht voranschlagswirksame Gebarung	186.992,14	0,00	186.992,14	0,00	186.992,14
<b>Einzahlungen - Finanzierung - Mittelaufbringung</b>		<b>0,00</b>	<b>0,00</b>	<b>0,00</b>	<b>250.000,00</b>	<b>250.000,00</b>
<b>Mittel aus Geldfluss aus der operativen Gebarung</b>		<b>0,00</b>	<b>0,00</b>	<b>0,00</b>	<b>0,00</b>	<b>0,00</b>
<b>Bedarfszuweisungen/KTZ</b>		<b>0,00</b>	<b>0,00</b>	<b>0,00</b>	<b>0,00</b>	<b>0,00</b>
<b>Haushaltsrücklagen/Zahlungsmittelreserven</b>		<b>0,00</b>	<b>0,00</b>	<b>0,00</b>	<b>0,00</b>	<b>0,00</b>
<b>Sonstige Kapitaltransfers und Subventionen</b>		<b>0,00</b>	<b>0,00</b>	<b>0,00</b>	<b>0,00</b>	<b>0,00</b>
<b>Darlehen</b>		<b>0,00</b>	<b>0,00</b>	<b>0,00</b>	<b>250.000,00</b>	<b>250.000,00</b>
53512/117	Kanal Langenlebern Erweiterung Bahnstraße	0,00	0,00	0,00	250.000,00	250.000,00
<b>Finanzierungsleasing</b>		<b>0,00</b>	<b>0,00</b>	<b>0,00</b>	<b>0,00</b>	<b>0,00</b>
<b>Veräußerung langfristiges Vermögen und sonstiges</b>		<b>0,00</b>	<b>0,00</b>	<b>0,00</b>	<b>0,00</b>	<b>0,00</b>
<b>Finanzierungsergebnis 1851005</b>		<b>-251.417,12</b>	<b>0,00</b>	<b>-251.417,12</b>	<b>251.417,12</b>	<b>0,00</b>
	offene Verbindlichkeiten	0,00				
	offene Forderungen	0,00				
<b>1085101 Kanal Langenlebarner Straße (2020 bis 2030)</b>						
<b>Auszahlungen - Investitionen - Mittelverwendung</b>		<b>454.951,80</b>	<b>570.000,00</b>	<b>-115.048,20</b>	<b>492.193,31</b>	<b>947.145,11</b>
<b>Anschaffungs- oder Herstellungskosten</b>		<b>454.951,80</b>	<b>570.000,00</b>	<b>-115.048,20</b>	<b>492.193,31</b>	<b>947.145,11</b>
5/851010-004000	Wasser- und Abwasserbauten und -anlagen	454.951,80	570.000,00	-115.048,20	492.193,31	947.145,11
<b>Einzahlungen - Finanzierung - Mittelaufbringung</b>		<b>447.145,11</b>	<b>570.000,00</b>	<b>-122.854,89</b>	<b>500.000,00</b>	<b>947.145,11</b>
<b>Mittel aus Geldfluss aus der operativen Gebarung</b>		<b>447.145,11</b>	<b>570.000,00</b>	<b>-122.854,89</b>	<b>0,00</b>	<b>447.145,11</b>
6/851010+829000	Entnahme aus Rücklage - nicht voranschlagswirksame Gebarung	447.145,11	570.000,00	-122.854,89	0,00	447.145,11
<b>Bedarfszuweisungen/KTZ</b>		<b>0,00</b>	<b>0,00</b>	<b>0,00</b>	<b>0,00</b>	<b>0,00</b>
<b>Haushaltsrücklagen/Zahlungsmittelreserven</b>		<b>0,00</b>	<b>0,00</b>	<b>0,00</b>	<b>0,00</b>	<b>0,00</b>
<b>Sonstige Kapitaltransfers und Subventionen</b>		<b>0,00</b>	<b>0,00</b>	<b>0,00</b>	<b>0,00</b>	<b>0,00</b>
<b>Darlehen</b>		<b>0,00</b>	<b>0,00</b>	<b>0,00</b>	<b>500.000,00</b>	<b>500.000,00</b>
53512/96	Kanal Langenlebarner Straße	0,00	0,00	0,00	500.000,00	500.000,00
<b>Finanzierungsleasing</b>		<b>0,00</b>	<b>0,00</b>	<b>0,00</b>	<b>0,00</b>	<b>0,00</b>

Vorhaben	Vorhabensbezeichnung	RA 2022	VA 2022	RA - VA	RA Vorjahre	RA Gesamt
Konto	Bezeichnung					
	<b>Veräußerung langfristiges Vermögen und sonstiges</b>	<b>0,00</b>	<b>0,00</b>	<b>0,00</b>	<b>0,00</b>	<b>0,00</b>
<hr/>						
<b>Finanzierungsergebnis 1085101</b>		<b>-7.806,69</b>	<b>0,00</b>	<b>-7.806,69</b>	<b>7.806,69</b>	<b>0,00</b>
offene Verbindlichkeiten		0,00				
offene Forderungen		0,00				
<hr/>						
<b>1085104 Kanal Franz Langauer-Straße Langenlebarn (2020 bis 2026)</b>						
<b>Auszahlungen - Investitionen - Mittelverwendung</b>		<b>0,00</b>	<b>0,00</b>	<b>0,00</b>	<b>4.746,18</b>	<b>4.746,18</b>
<b>Anschaffungs- oder Herstellungskosten</b>		<b>0,00</b>	<b>0,00</b>	<b>0,00</b>	<b>4.746,18</b>	<b>4.746,18</b>
5/851040-004000	Wasser- und Abwasserbauten und -anlagen	0,00	0,00	0,00	4.746,18	4.746,18
<b>Einzahlungen - Finanzierung - Mittelaufbringung</b>		<b>0,00</b>	<b>0,00</b>	<b>0,00</b>	<b>4.746,18</b>	<b>4.746,18</b>
<b>Mittel aus Geldfluss aus der operativen Gebarung</b>		<b>0,00</b>	<b>0,00</b>	<b>0,00</b>	<b>4.746,18</b>	<b>4.746,18</b>
6/851040+829911	Sonstige Erträge (Zuführung von 851000)	0,00	0,00	0,00	4.746,18	4.746,18
<b>Bedarfszuweisungen/KTZ</b>		<b>0,00</b>	<b>0,00</b>	<b>0,00</b>	<b>0,00</b>	<b>0,00</b>
<b>Haushaltsrücklagen/Zahlungsmittelreserven</b>		<b>0,00</b>	<b>0,00</b>	<b>0,00</b>	<b>0,00</b>	<b>0,00</b>
<b>Sonstige Kapitaltransfers und Subventionen</b>		<b>0,00</b>	<b>0,00</b>	<b>0,00</b>	<b>0,00</b>	<b>0,00</b>
<b>Darlehen</b>		<b>0,00</b>	<b>0,00</b>	<b>0,00</b>	<b>0,00</b>	<b>0,00</b>
<b>Finanzierungsleasing</b>		<b>0,00</b>	<b>0,00</b>	<b>0,00</b>	<b>0,00</b>	<b>0,00</b>
<b>Veräußerung langfristiges Vermögen und sonstiges</b>		<b>0,00</b>	<b>0,00</b>	<b>0,00</b>	<b>0,00</b>	<b>0,00</b>
<hr/>						
<b>Finanzierungsergebnis 1085104</b>		<b>0,00</b>	<b>0,00</b>	<b>0,00</b>	<b>0,00</b>	<b>0,00</b>
offene Verbindlichkeiten		0,00				
offene Forderungen		0,00				
<hr/>						
<b>1085150 Kläranlage Ausbaustufe II (2020 bis 2026)</b>						
<b>Auszahlungen - Investitionen - Mittelverwendung</b>		<b>0,00</b>	<b>0,00</b>	<b>0,00</b>	<b>3.168.789,10</b>	<b>3.168.789,10</b>
<b>Anschaffungs- oder Herstellungskosten</b>		<b>0,00</b>	<b>0,00</b>	<b>0,00</b>	<b>3.168.789,10</b>	<b>3.168.789,10</b>
5/851500-004000	Wasser- und Abwasserbauten und -anlagen	0,00	0,00	0,00	3.168.789,10	3.168.789,10
<b>Einzahlungen - Finanzierung - Mittelaufbringung</b>		<b>0,00</b>	<b>0,00</b>	<b>0,00</b>	<b>3.168.789,10</b>	<b>3.168.789,10</b>
<b>Mittel aus Geldfluss aus der operativen Gebarung</b>		<b>0,00</b>	<b>0,00</b>	<b>0,00</b>	<b>3.068.789,10</b>	<b>3.068.789,10</b>
6/851500+829910	Sonstige Erträge	0,00	0,00	0,00	3.068.789,10	3.068.789,10
<b>Bedarfszuweisungen/KTZ</b>		<b>0,00</b>	<b>0,00</b>	<b>0,00</b>	<b>0,00</b>	<b>0,00</b>
<b>Haushaltsrücklagen/Zahlungsmittelreserven</b>		<b>0,00</b>	<b>0,00</b>	<b>0,00</b>	<b>0,00</b>	<b>0,00</b>
<b>Sonstige Kapitaltransfers und Subventionen</b>		<b>0,00</b>	<b>0,00</b>	<b>0,00</b>	<b>0,00</b>	<b>0,00</b>
<b>Darlehen</b>		<b>0,00</b>	<b>0,00</b>	<b>0,00</b>	<b>100.000,00</b>	<b>100.000,00</b>
53512/98	Kläranlage Ausbaustufe II	0,00	0,00	0,00	100.000,00	100.000,00
<b>Finanzierungsleasing</b>		<b>0,00</b>	<b>0,00</b>	<b>0,00</b>	<b>0,00</b>	<b>0,00</b>

Vorhaben	Vorhabensbezeichnung	RA 2022	VA 2022	RA - VA	RA Vorjahre	RA Gesamt
Konto	Bezeichnung					
	<b>Veräußerung langfristiges Vermögen und sonstiges</b>	<b>0,00</b>	<b>0,00</b>	<b>0,00</b>	<b>0,00</b>	<b>0,00</b>
<hr/>						
<b>Finanzierungsergebnis 1085150</b>		<b>0,00</b>	<b>0,00</b>	<b>0,00</b>	<b>0,00</b>	<b>0,00</b>
offene Verbindlichkeiten		0,00				
offene Forderungen		0,00				
<hr/>						
<b>1085180 Kanalerneuerung Nebenanlagen (2020 bis 2030)</b>						
<b>Auszahlungen - Investitionen - Mittelverwendung</b>		<b>58.579,39</b>	<b>100.000,00</b>	<b>-41.420,61</b>	<b>149.783,11</b>	<b>208.362,50</b>
<b>Anschaffungs- oder Herstellungskosten</b>		<b>58.579,39</b>	<b>100.000,00</b>	<b>-41.420,61</b>	<b>149.783,11</b>	<b>208.362,50</b>
5/851800-002000	Kanal Nebenanlagen	58.579,39	100.000,00	-41.420,61	149.783,11	208.362,50
<b>Einzahlungen - Finanzierung - Mittelaufbringung</b>		<b>43.501,18</b>	<b>100.000,00</b>	<b>-56.498,82</b>	<b>164.861,32</b>	<b>208.362,50</b>
<b>Mittel aus Geldfluss aus der operativen Gebarung</b>		<b>43.501,18</b>	<b>100.000,00</b>	<b>-56.498,82</b>	<b>164.861,32</b>	<b>208.362,50</b>
6/851800+829000	Entnahme aus Rücklage - nicht voranschlagswirksame Gebarung	43.501,18	100.000,00	-56.498,82	86.489,24	129.990,42
6/851800+829910	Sonstige Erträge	0,00	0,00	0,00	71.600,17	71.600,17
6/851800+829960	Sonstige Einnahme - Übernahme 2019	0,00	0,00	0,00	6.771,91	6.771,91
<b>Bedarfszuweisungen/KTZ</b>		<b>0,00</b>	<b>0,00</b>	<b>0,00</b>	<b>0,00</b>	<b>0,00</b>
<b>Haushaltsrücklagen/Zahlungsmittelreserven</b>		<b>0,00</b>	<b>0,00</b>	<b>0,00</b>	<b>0,00</b>	<b>0,00</b>
<b>Sonstige Kapitaltransfers und Subventionen</b>		<b>0,00</b>	<b>0,00</b>	<b>0,00</b>	<b>0,00</b>	<b>0,00</b>
<b>Darlehen</b>		<b>0,00</b>	<b>0,00</b>	<b>0,00</b>	<b>0,00</b>	<b>0,00</b>
<b>Finanzierungsleasing</b>		<b>0,00</b>	<b>0,00</b>	<b>0,00</b>	<b>0,00</b>	<b>0,00</b>
<b>Veräußerung langfristiges Vermögen und sonstiges</b>		<b>0,00</b>	<b>0,00</b>	<b>0,00</b>	<b>0,00</b>	<b>0,00</b>
<hr/>						
<b>Finanzierungsergebnis 1085180</b>		<b>-15.078,21</b>	<b>0,00</b>	<b>-15.078,21</b>	<b>15.078,21</b>	<b>0,00</b>
offene Verbindlichkeiten		17.954,55				
offene Forderungen		0,00				
<hr/>						
<b>1085310 CO2-Neutrales Rathaus (2020 bis 2026)</b>						
<b>Auszahlungen - Investitionen - Mittelverwendung</b>		<b>8.000,00</b>	<b>0,00</b>	<b>8.000,00</b>	<b>0,00</b>	<b>8.000,00</b>
<b>Anschaffungs- oder Herstellungskosten</b>		<b>8.000,00</b>	<b>0,00</b>	<b>8.000,00</b>	<b>0,00</b>	<b>8.000,00</b>
5/853100-010000	Baukosten	8.000,00	0,00	8.000,00	0,00	8.000,00
<b>Einzahlungen - Finanzierung - Mittelaufbringung</b>		<b>0,00</b>	<b>0,00</b>	<b>0,00</b>	<b>45.000,00</b>	<b>45.000,00</b>
<b>Mittel aus Geldfluss aus der operativen Gebarung</b>		<b>0,00</b>	<b>0,00</b>	<b>0,00</b>	<b>0,00</b>	<b>0,00</b>
<b>Bedarfszuweisungen/KTZ</b>		<b>0,00</b>	<b>0,00</b>	<b>0,00</b>	<b>0,00</b>	<b>0,00</b>
<b>Haushaltsrücklagen/Zahlungsmittelreserven</b>		<b>0,00</b>	<b>0,00</b>	<b>0,00</b>	<b>0,00</b>	<b>0,00</b>
<b>Sonstige Kapitaltransfers und Subventionen</b>		<b>0,00</b>	<b>0,00</b>	<b>0,00</b>	<b>0,00</b>	<b>0,00</b>
<b>Darlehen</b>		<b>0,00</b>	<b>0,00</b>	<b>0,00</b>	<b>45.000,00</b>	<b>45.000,00</b>
53512/86	CO2-Neutrales Rathaus	0,00	0,00	0,00	10.000,00	10.000,00
53512/107	CO2-Neutrales-Rathaus	0,00	0,00	0,00	35.000,00	35.000,00

Vorhaben	Vorhabensbezeichnung	RA 2022	VA 2022	RA - VA	RA Vorjahre	RA Gesamt
Konto	Bezeichnung					
	Finanzierungsleasing	0,00	0,00	0,00	0,00	0,00
	Veräußerung langfristiges Vermögen und sonstiges	0,00	0,00	0,00	0,00	0,00
<b>Finanzierungsergebnis 1085310</b>		<b>-8.000,00</b>	<b>0,00</b>	<b>-8.000,00</b>	<b>45.000,00</b>	<b>37.000,00</b>
	offene Verbindlichkeiten	12.848,00				
	offene Forderungen	0,00				
<b>1859300 Tulln App (2020 bis 2026)</b>						
<b>Auszahlungen - Investitionen - Mittelverwendung</b>		<b>0,00</b>	<b>0,00</b>	<b>0,00</b>	<b>97.229,17</b>	<b>97.229,17</b>
<b>Anschaffungs- oder Herstellungskosten</b>		<b>0,00</b>	<b>0,00</b>	<b>0,00</b>	<b>97.229,17</b>	<b>97.229,17</b>
5/859300-070000	Aktivierungsfähige Rechte (immaterielle Vermögenswerte)	0,00	0,00	0,00	97.229,17	97.229,17
<b>Einzahlungen - Finanzierung - Mittelaufbringung</b>		<b>0,00</b>	<b>0,00</b>	<b>0,00</b>	<b>100.000,00</b>	<b>100.000,00</b>
<b>Mittel aus Geldfluss aus der operativen Gebarung</b>		<b>0,00</b>	<b>0,00</b>	<b>0,00</b>	<b>0,00</b>	<b>0,00</b>
<b>Bedarfszuweisungen/KTZ</b>		<b>0,00</b>	<b>0,00</b>	<b>0,00</b>	<b>0,00</b>	<b>0,00</b>
<b>Haushaltsrücklagen/Zahlungsmittelreserven</b>		<b>0,00</b>	<b>0,00</b>	<b>0,00</b>	<b>0,00</b>	<b>0,00</b>
<b>Sonstige Kapitaltransfers und Subventionen</b>		<b>0,00</b>	<b>0,00</b>	<b>0,00</b>	<b>0,00</b>	<b>0,00</b>
<b>Darlehen</b>		<b>0,00</b>	<b>0,00</b>	<b>0,00</b>	<b>100.000,00</b>	<b>100.000,00</b>
53512/103	Tulln App	0,00	0,00	0,00	100.000,00	100.000,00
<b>Finanzierungsleasing</b>		<b>0,00</b>	<b>0,00</b>	<b>0,00</b>	<b>0,00</b>	<b>0,00</b>
<b>Veräußerung langfristiges Vermögen und sonstiges</b>		<b>0,00</b>	<b>0,00</b>	<b>0,00</b>	<b>0,00</b>	<b>0,00</b>
<b>Finanzierungsergebnis 1859300</b>		<b>0,00</b>	<b>0,00</b>	<b>0,00</b>	<b>2.770,83</b>	<b>2.770,83</b>
	offene Verbindlichkeiten	0,00				
	offene Forderungen	0,00				
<b>1087010 Schönere Zukunft Wohnhaus (2020 bis 2026)</b>						
<b>Auszahlungen - Investitionen - Mittelverwendung</b>		<b>0,00</b>	<b>0,00</b>	<b>0,00</b>	<b>42.500,00</b>	<b>42.500,00</b>
<b>Anschaffungs- oder Herstellungskosten</b>		<b>0,00</b>	<b>0,00</b>	<b>0,00</b>	<b>42.500,00</b>	<b>42.500,00</b>
5/870100-050000	Baukosten	0,00	0,00	0,00	145,10	145,10
5/870100-729910	Zuführungen an andere Vorhaben	0,00	0,00	0,00	42.354,90	42.354,90
<b>Einzahlungen - Finanzierung - Mittelaufbringung</b>		<b>0,00</b>	<b>0,00</b>	<b>0,00</b>	<b>42.500,00</b>	<b>42.500,00</b>
<b>Mittel aus Geldfluss aus der operativen Gebarung</b>		<b>0,00</b>	<b>0,00</b>	<b>0,00</b>	<b>0,00</b>	<b>0,00</b>
<b>Bedarfszuweisungen/KTZ</b>		<b>0,00</b>	<b>0,00</b>	<b>0,00</b>	<b>0,00</b>	<b>0,00</b>
<b>Haushaltsrücklagen/Zahlungsmittelreserven</b>		<b>0,00</b>	<b>0,00</b>	<b>0,00</b>	<b>0,00</b>	<b>0,00</b>
<b>Sonstige Kapitaltransfers und Subventionen</b>		<b>0,00</b>	<b>0,00</b>	<b>0,00</b>	<b>0,00</b>	<b>0,00</b>
<b>Darlehen</b>		<b>0,00</b>	<b>0,00</b>	<b>0,00</b>	<b>42.500,00</b>	<b>42.500,00</b>
53512/87	Schönere Zukunft Wohnhaus	0,00	0,00	0,00	42.500,00	42.500,00
<b>Finanzierungsleasing</b>		<b>0,00</b>	<b>0,00</b>	<b>0,00</b>	<b>0,00</b>	<b>0,00</b>

Vorhaben	Vorhabensbezeichnung		RA 2022	VA 2022	RA - VA	RA Vorjahre	RA Gesamt
Konto	Bezeichnung						
	<b>Veräußerung langfristiges Vermögen und sonstiges</b>		<b>0,00</b>	<b>0,00</b>	<b>0,00</b>	<b>0,00</b>	<b>0,00</b>
<b>Finanzierungsergebnis 1087010</b>			<b>0,00</b>	<b>0,00</b>	<b>0,00</b>	<b>0,00</b>	<b>0,00</b>
	offene Verbindlichkeiten		0,00				
	offene Forderungen		0,00				
<b>1087110 PV Anlage GEDESAG Wohnhausanlage Schielehof (2020 bis 2026)</b>							
<b>Auszahlungen - Investitionen - Mittelverwendung</b>			<b>0,00</b>	<b>0,00</b>	<b>0,00</b>	<b>2.075,00</b>	<b>2.075,00</b>
<b>Anschaffungs- oder Herstellungskosten</b>			<b>0,00</b>	<b>0,00</b>	<b>0,00</b>	<b>2.075,00</b>	<b>2.075,00</b>
5/871100-050000	Sonderanlagen		0,00	0,00	0,00	2.075,00	2.075,00
<b>Einzahlungen - Finanzierung - Mittelaufbringung</b>			<b>0,00</b>	<b>0,00</b>	<b>0,00</b>	<b>2.075,00</b>	<b>2.075,00</b>
<b>Mittel aus Geldfluss aus der operativen Gebarung</b>			<b>0,00</b>	<b>0,00</b>	<b>0,00</b>	<b>2.075,00</b>	<b>2.075,00</b>
6/871100+829910	Sonstige Erträge		0,00	0,00	0,00	2.075,00	2.075,00
<b>Bedarfszuweisungen/KTZ</b>			<b>0,00</b>	<b>0,00</b>	<b>0,00</b>	<b>0,00</b>	<b>0,00</b>
<b>Haushaltsrücklagen/Zahlungsmittelreserven</b>			<b>0,00</b>	<b>0,00</b>	<b>0,00</b>	<b>0,00</b>	<b>0,00</b>
<b>Sonstige Kapitaltransfers und Subventionen</b>			<b>0,00</b>	<b>0,00</b>	<b>0,00</b>	<b>0,00</b>	<b>0,00</b>
<b>Darlehen</b>			<b>0,00</b>	<b>0,00</b>	<b>0,00</b>	<b>0,00</b>	<b>0,00</b>
<b>Finanzierungsleasing</b>			<b>0,00</b>	<b>0,00</b>	<b>0,00</b>	<b>0,00</b>	<b>0,00</b>
<b>Veräußerung langfristiges Vermögen und sonstiges</b>			<b>0,00</b>	<b>0,00</b>	<b>0,00</b>	<b>0,00</b>	<b>0,00</b>
<b>Finanzierungsergebnis 1087110</b>			<b>0,00</b>	<b>0,00</b>	<b>0,00</b>	<b>0,00</b>	<b>0,00</b>
	offene Verbindlichkeiten		0,00				
	offene Forderungen		0,00				
<b>1087120 PV Anlage NBG Langenlebern Wohnhaus (2020 bis 2026)</b>							
<b>Auszahlungen - Investitionen - Mittelverwendung</b>			<b>0,00</b>	<b>0,00</b>	<b>0,00</b>	<b>64.400,00</b>	<b>64.400,00</b>
<b>Anschaffungs- oder Herstellungskosten</b>			<b>0,00</b>	<b>0,00</b>	<b>0,00</b>	<b>64.400,00</b>	<b>64.400,00</b>
5/871200-050000	Sonderanlagen		0,00	0,00	0,00	60.769,45	60.769,45
5/871200-729910	Zuführungen an andere Vorhaben		0,00	0,00	0,00	3.630,55	3.630,55
<b>Einzahlungen - Finanzierung - Mittelaufbringung</b>			<b>0,00</b>	<b>0,00</b>	<b>0,00</b>	<b>64.400,00</b>	<b>64.400,00</b>
<b>Mittel aus Geldfluss aus der operativen Gebarung</b>			<b>0,00</b>	<b>0,00</b>	<b>0,00</b>	<b>0,00</b>	<b>0,00</b>
<b>Bedarfszuweisungen/KTZ</b>			<b>0,00</b>	<b>0,00</b>	<b>0,00</b>	<b>0,00</b>	<b>0,00</b>
<b>Haushaltsrücklagen/Zahlungsmittelreserven</b>			<b>0,00</b>	<b>0,00</b>	<b>0,00</b>	<b>0,00</b>	<b>0,00</b>
<b>Sonstige Kapitaltransfers und Subventionen</b>			<b>0,00</b>	<b>0,00</b>	<b>0,00</b>	<b>11.900,00</b>	<b>11.900,00</b>
6/871200+307000	Kapitaltransfers von privaten Haushalten und privaten Organisationen ohne Erwerbszweck und andere		0,00	0,00	0,00	11.900,00	11.900,00
<b>Darlehen</b>			<b>0,00</b>	<b>0,00</b>	<b>0,00</b>	<b>52.500,00</b>	<b>52.500,00</b>
53512/88	PV Anlage NBG Langenlebern Wohnhaus		0,00	0,00	0,00	52.500,00	52.500,00

Vorhaben	Vorhabensbezeichnung		RA 2022	VA 2022	RA - VA	RA Vorjahre	RA Gesamt
Konto	Bezeichnung						
	<b>Finanzierungsleasing</b>		<b>0,00</b>	<b>0,00</b>	<b>0,00</b>	<b>0,00</b>	<b>0,00</b>
	<b>Veräußerung langfristiges Vermögen und sonstiges</b>		<b>0,00</b>	<b>0,00</b>	<b>0,00</b>	<b>0,00</b>	<b>0,00</b>
<b>Finanzierungsergebnis 1087120</b>			<b>0,00</b>	<b>0,00</b>	<b>0,00</b>	<b>0,00</b>	<b>0,00</b>
	offene Verbindlichkeiten		0,00				
	offene Forderungen		0,00				
<b>1087130</b>	<b>PV Anlage Tullnbau Wohnhaus (2020 bis 2026)</b>						
	<b>Auszahlungen - Investitionen - Mittelverwendung</b>		<b>0,00</b>	<b>0,00</b>	<b>0,00</b>	<b>129.906,59</b>	<b>129.906,59</b>
	<b>Anschaffungs- oder Herstellungskosten</b>		<b>0,00</b>	<b>0,00</b>	<b>0,00</b>	<b>129.906,59</b>	<b>129.906,59</b>
	5/871300-050000 Sonderanlagen		0,00	0,00	0,00	129.906,59	129.906,59
	<b>Einzahlungen - Finanzierung - Mittelaufbringung</b>		<b>0,00</b>	<b>0,00</b>	<b>0,00</b>	<b>129.906,59</b>	<b>129.906,59</b>
	<b>Mittel aus Geldfluss aus der operativen Gebarung</b>		<b>0,00</b>	<b>0,00</b>	<b>0,00</b>	<b>15.106,59</b>	<b>15.106,59</b>
	6/871300+829910 Sonstige Erträge		0,00	0,00	0,00	15.106,59	15.106,59
	<b>Bedarfszuweisungen/KTZ</b>		<b>0,00</b>	<b>0,00</b>	<b>0,00</b>	<b>0,00</b>	<b>0,00</b>
	<b>Haushaltsrücklagen/Zahlungsmittelreserven</b>		<b>0,00</b>	<b>0,00</b>	<b>0,00</b>	<b>0,00</b>	<b>0,00</b>
	<b>Sonstige Kapitaltransfers und Subventionen</b>		<b>0,00</b>	<b>0,00</b>	<b>0,00</b>	<b>9.800,00</b>	<b>9.800,00</b>
	6/871300+307000 Kapitaltransfers von privaten Haushalten und privaten Organisationen ohne Erwerbszweck und andere		0,00	0,00	0,00	4.900,00	4.900,00
	6/871300+864000 Beitrag ÖMAG		0,00	0,00	0,00	4.900,00	4.900,00
	<b>Darlehen</b>		<b>0,00</b>	<b>0,00</b>	<b>0,00</b>	<b>105.000,00</b>	<b>105.000,00</b>
	53512/89 PV Anlage Tullnbau Wohnhaus		0,00	0,00	0,00	105.000,00	105.000,00
	<b>Finanzierungsleasing</b>		<b>0,00</b>	<b>0,00</b>	<b>0,00</b>	<b>0,00</b>	<b>0,00</b>
	<b>Veräußerung langfristiges Vermögen und sonstiges</b>		<b>0,00</b>	<b>0,00</b>	<b>0,00</b>	<b>0,00</b>	<b>0,00</b>
<b>Finanzierungsergebnis 1087130</b>			<b>0,00</b>	<b>0,00</b>	<b>0,00</b>	<b>0,00</b>	<b>0,00</b>
	offene Verbindlichkeiten		0,00				
	offene Forderungen		0,00				
<b>1087140</b>	<b>Wärme Tullnbau Wohnhaus (2020 bis 2026)</b>						
	<b>Auszahlungen - Investitionen - Mittelverwendung</b>		<b>0,00</b>	<b>0,00</b>	<b>0,00</b>	<b>253.100,00</b>	<b>253.100,00</b>
	<b>Anschaffungs- oder Herstellungskosten</b>		<b>0,00</b>	<b>0,00</b>	<b>0,00</b>	<b>253.100,00</b>	<b>253.100,00</b>
	5/871400-010000 Baukosten		0,00	0,00	0,00	245.574,26	245.574,26
	5/871400-729910 Zuführungen an andere Vorhaben		0,00	0,00	0,00	7.525,74	7.525,74
	<b>Einzahlungen - Finanzierung - Mittelaufbringung</b>		<b>0,00</b>	<b>0,00</b>	<b>0,00</b>	<b>253.100,00</b>	<b>253.100,00</b>
	<b>Mittel aus Geldfluss aus der operativen Gebarung</b>		<b>0,00</b>	<b>0,00</b>	<b>0,00</b>	<b>93.100,00</b>	<b>93.100,00</b>
	6/871400+829960 Sonstige Einnahme - Übernahme 2019		0,00	0,00	0,00	93.100,00	93.100,00
	<b>Bedarfszuweisungen/KTZ</b>		<b>0,00</b>	<b>0,00</b>	<b>0,00</b>	<b>0,00</b>	<b>0,00</b>

Vorhaben	Vorhabensbezeichnung		RA 2022	VA 2022	RA - VA	RA Vorjahre	RA Gesamt
Konto	Bezeichnung						
	<b>Haushaltsrücklagen/Zahlungsmittelreserven</b>		<b>0,00</b>	<b>0,00</b>	<b>0,00</b>	<b>0,00</b>	<b>0,00</b>
	<b>Sonstige Kapitaltransfers und Subventionen</b>		<b>0,00</b>	<b>0,00</b>	<b>0,00</b>	<b>108.000,00</b>	<b>108.000,00</b>
6/871400+307000	Kapitaltransfers von privaten Haushalten und privaten Organisationen ohne Erwerbszweck und andere		0,00	0,00	0,00	108.000,00	108.000,00
	<b>Darlehen</b>		<b>0,00</b>	<b>0,00</b>	<b>0,00</b>	<b>52.000,00</b>	<b>52.000,00</b>
53512/90	Wärme Tullnbau Wohnhaus		0,00	0,00	0,00	52.000,00	52.000,00
	<b>Finanzierungsleasing</b>		<b>0,00</b>	<b>0,00</b>	<b>0,00</b>	<b>0,00</b>	<b>0,00</b>
	<b>Veräußerung langfristiges Vermögen und sonstiges</b>		<b>0,00</b>	<b>0,00</b>	<b>0,00</b>	<b>0,00</b>	<b>0,00</b>
<b>Finanzierungsergebnis 1087140</b>			<b>0,00</b>	<b>0,00</b>	<b>0,00</b>	<b>0,00</b>	<b>0,00</b>
	offene Verbindlichkeiten		0,00				
	offene Forderungen		0,00				
<b>1087160</b>	<b>PV Anlage Messe Tulln (2020 bis 2026)</b>						
	<b>Auszahlungen - Investitionen - Mittelverwendung</b>		<b>0,00</b>	<b>0,00</b>	<b>0,00</b>	<b>250.740,91</b>	<b>250.740,91</b>
	<b>Anschaffungs- oder Herstellungskosten</b>		<b>0,00</b>	<b>0,00</b>	<b>0,00</b>	<b>250.740,91</b>	<b>250.740,91</b>
5/871600-050000	Sonderanlagen		0,00	0,00	0,00	250.740,91	250.740,91
	<b>Einzahlungen - Finanzierung - Mittelaufbringung</b>		<b>0,00</b>	<b>0,00</b>	<b>0,00</b>	<b>250.740,91</b>	<b>250.740,91</b>
	<b>Mittel aus Geldfluss aus der operativen Gebarung</b>		<b>0,00</b>	<b>0,00</b>	<b>0,00</b>	<b>40.740,91</b>	<b>40.740,91</b>
6/871600+829000	Entnahme aus Rücklage - nicht voranschlagswirksame Gebarung		0,00	0,00	0,00	4.411,31	4.411,31
6/871600+829910	Sonstige Erträge		0,00	0,00	0,00	36.329,60	36.329,60
	<b>Bedarfszuweisungen/KTZ</b>		<b>0,00</b>	<b>0,00</b>	<b>0,00</b>	<b>0,00</b>	<b>0,00</b>
	<b>Haushaltsrücklagen/Zahlungsmittelreserven</b>		<b>0,00</b>	<b>0,00</b>	<b>0,00</b>	<b>0,00</b>	<b>0,00</b>
	<b>Sonstige Kapitaltransfers und Subventionen</b>		<b>0,00</b>	<b>0,00</b>	<b>0,00</b>	<b>0,00</b>	<b>0,00</b>
	<b>Darlehen</b>		<b>0,00</b>	<b>0,00</b>	<b>0,00</b>	<b>210.000,00</b>	<b>210.000,00</b>
53512/91	PV Anlage Messe Tulln		0,00	0,00	0,00	210.000,00	210.000,00
	<b>Finanzierungsleasing</b>		<b>0,00</b>	<b>0,00</b>	<b>0,00</b>	<b>0,00</b>	<b>0,00</b>
	<b>Veräußerung langfristiges Vermögen und sonstiges</b>		<b>0,00</b>	<b>0,00</b>	<b>0,00</b>	<b>0,00</b>	<b>0,00</b>
<b>Finanzierungsergebnis 1087160</b>			<b>0,00</b>	<b>0,00</b>	<b>0,00</b>	<b>0,00</b>	<b>0,00</b>
	offene Verbindlichkeiten		0,00				
	offene Forderungen		0,00				

<b>Salden Finanzierungsergebnisse</b>		<b>RA 2022</b>	<b>VA 2022</b>	<b>RA - VA</b>	<b>RA Vorjahre</b>	<b>RA Gesamt</b>
2000000	Sonstige Investitionen (2020 bis 2099)					
	Auszahlungen - Investitionen - Mittelverwendung	2.313.523,86	2.968.800,00	-655.276,14	2.818.256,05	5.131.779,91
	Einzahlungen - Finanzierung - Mittelherkunft	1.555.251,11	1.345.000,00	210.251,11	138.662,00	1.693.913,11
		-758.272,75	-1.623.800,00	865.527,25	-2.679.594,05	-3.437.866,80
	offene Verbindlichkeiten	231.563,83				
	offene Forderungen	69.109,60				
<b>Saldo Sonstige Investitionen</b>		<b>-758.272,75</b>	<b>-1.623.800,00</b>	<b>865.527,25</b>	<b>-2.679.594,05</b>	<b>-3.437.866,80</b>
	offene Verbindlichkeiten	231.563,83				
	offene Forderungen	69.109,60				



Salden Finanzierungsergebnisse		RA 2022	VA 2022	RA - VA	RA Vorjahre	RA Gesamt
1016320	FF Neuaigen und Veranstaltungsraum (2020 bis 2026)					
	Auszahlungen - Investitionen - Mittelverwendung	0,00	50.000,00	-50.000,00	0,00	0,00
	Einzahlungen - Finanzierung - Mittelherkunft	50.000,00	50.000,00	0,00	0,00	50.000,00
		50.000,00	0,00	50.000,00	0,00	50.000,00
	offene Verbindlichkeiten	0,00				
	offene Forderungen	0,00				
1163301	FF Nitzing - Ankauf HLF1 (2020 bis 2026)					
	Auszahlungen - Investitionen - Mittelverwendung	0,00	0,00	0,00	187.566,38	187.566,38
	Einzahlungen - Finanzierung - Mittelherkunft	0,00	0,00	0,00	215.623,76	215.623,76
		0,00	0,00	0,00	28.057,38	28.057,38
	offene Verbindlichkeiten	0,00				
	offene Forderungen	0,00				
1016354	FF Tulln - Ankauf MTF-Jugend (2020 bis 2026)					
	Auszahlungen - Investitionen - Mittelverwendung	25.000,00	50.000,00	-25.000,00	0,00	25.000,00
	Einzahlungen - Finanzierung - Mittelherkunft	25.000,00	50.000,00	-25.000,00	0,00	25.000,00
		0,00	0,00	0,00	0,00	0,00
	offene Verbindlichkeiten	0,00				
	offene Forderungen	0,00				
1021110	Volksschule Tulln I (2020 bis 2026)					
	Auszahlungen - Investitionen - Mittelverwendung	65.411,76	0,00	65.411,76	236.683,25	302.095,01
	Einzahlungen - Finanzierung - Mittelherkunft	0,00	0,00	0,00	305.000,00	305.000,00
		-65.411,76	0,00	-65.411,76	68.316,75	2.904,99
	offene Verbindlichkeiten	0,00				
	offene Forderungen	0,00				
1021120	Volksschule Langenlebarn (2020 bis 2026)					
	Auszahlungen - Investitionen - Mittelverwendung	0,00	10.000,00	-10.000,00	0,00	0,00
	Einzahlungen - Finanzierung - Mittelherkunft	10.000,00	10.000,00	0,00	0,00	10.000,00
		10.000,00	0,00	10.000,00	0,00	10.000,00
	offene Verbindlichkeiten	0,00				
	offene Forderungen	0,00				
1021500	Handelsakademie/Handelsschule (2020 bis 2026)					
	Auszahlungen - Investitionen - Mittelverwendung	0,00	500.000,00	-500.000,00	0,00	0,00
	Einzahlungen - Finanzierung - Mittelherkunft	500.000,00	500.000,00	0,00	0,00	500.000,00
		500.000,00	0,00	500.000,00	0,00	500.000,00
	offene Verbindlichkeiten	500.000,00				
	offene Forderungen	0,00				

Salden Finanzierungsergebnisse		RA 2022	VA 2022	RA - VA	RA Vorjahre	RA Gesamt
1024040	Kindergarten Langenlebarn (2020 bis 2026)					
	Auszahlungen - Investitionen - Mittelverwendung	71.258,73	0,00	71.258,73	1.159.073,10	1.230.331,83
	Einzahlungen - Finanzierung - Mittelherkunft	155.000,00	0,00	155.000,00	1.200.000,00	1.355.000,00
		83.741,27	0,00	83.741,27	40.926,90	124.668,17
	offene Verbindlichkeiten	12.515,20				
	offene Forderungen	0,00				
1026900	Freizeit- und Bewegungsareal (2020 bis 2026)					
	Auszahlungen - Investitionen - Mittelverwendung	7.910,97	85.000,00	-77.089,03	142.100,00	150.010,97
	Einzahlungen - Finanzierung - Mittelherkunft	6.250,00	85.000,00	-78.750,00	152.100,00	158.350,00
		-1.660,97	0,00	-1.660,97	10.000,00	8.339,03
	offene Verbindlichkeiten	0,00				
	offene Forderungen	0,00				
1026920	BMX Gelände (2020 bis 2026)					
	Auszahlungen - Investitionen - Mittelverwendung	44.971,60	30.000,00	14.971,60	120.941,41	165.913,01
	Einzahlungen - Finanzierung - Mittelherkunft	60.042,77	30.000,00	30.042,77	105.870,24	165.913,01
		15.071,17	0,00	15.071,17	-15.071,17	0,00
	offene Verbindlichkeiten	0,00				
	offene Forderungen	0,00				
1002900	Rathaus Minoritenkloster (2020 bis 2026)					
	Auszahlungen - Investitionen - Mittelverwendung	21.959,20	45.000,00	-23.040,80	0,00	21.959,20
	Einzahlungen - Finanzierung - Mittelherkunft	0,00	45.000,00	-45.000,00	30.000,00	30.000,00
		-21.959,20	0,00	-21.959,20	30.000,00	8.040,80
	offene Verbindlichkeiten	0,00				
	offene Forderungen	0,00				
1003100	Stadtentwicklungskonzept (2020 bis 2026)					
	Auszahlungen - Investitionen - Mittelverwendung	0,00	0,00	0,00	30.082,00	30.082,00
	Einzahlungen - Finanzierung - Mittelherkunft	0,00	0,00	0,00	30.082,00	30.082,00
		0,00	0,00	0,00	0,00	0,00
	offene Verbindlichkeiten	0,00				
	offene Forderungen	0,00				
1003110	Stadtentwicklungskonzept - Digital (2020 bis 2026)					
	Auszahlungen - Investitionen - Mittelverwendung	0,00	0,00	0,00	25.000,00	25.000,00
	Einzahlungen - Finanzierung - Mittelherkunft	0,00	0,00	0,00	25.000,00	25.000,00
		0,00	0,00	0,00	0,00	0,00
	offene Verbindlichkeiten	0,00				
	offene Forderungen	0,00				

Salden Finanzierungsergebnisse		RA 2022	VA 2022	RA - VA	RA Vorjahre	RA Gesamt
1036220	Restaurierung Kulturdenkmäler (2020 bis 2099)					
	Auszahlungen - Investitionen - Mittelverwendung	0,00	0,00	0,00	1.300,00	1.300,00
	Einzahlungen - Finanzierung - Mittelherkunft	0,00	0,00	0,00	23.747,89	23.747,89
		0,00	0,00	0,00	22.447,89	22.447,89
	offene Verbindlichkeiten	0,00				
	offene Forderungen	0,00				
1061200	Gemeindestraßen Erneuerung (2020 bis 2099)					
	Auszahlungen - Investitionen - Mittelverwendung	1.911.903,99	1.600.000,00	311.903,99	2.663.450,01	4.575.354,00
	Einzahlungen - Finanzierung - Mittelherkunft	1.287.500,00	1.600.000,00	-312.500,00	4.757.466,61	6.044.966,61
		-624.403,99	0,00	-624.403,99	2.094.016,60	1.469.612,61
	offene Verbindlichkeiten	211.152,10				
	offene Forderungen	0,00				
1061210	Verkehrsberuhigung Langenlebarn (2020 bis 2099)					
	Auszahlungen - Investitionen - Mittelverwendung	251.767,20	150.000,00	101.767,20	0,00	251.767,20
	Einzahlungen - Finanzierung - Mittelherkunft	151.767,20	150.000,00	1.767,20	100.000,00	251.767,20
		-100.000,00	0,00	-100.000,00	100.000,00	0,00
	offene Verbindlichkeiten	47.304,49				
	offene Forderungen	0,00				
1061260	Begleitmaßnahmen ÖBB (2020 bis 2099)					
	Auszahlungen - Investitionen - Mittelverwendung	0,00	0,00	0,00	0,00	0,00
	Einzahlungen - Finanzierung - Mittelherkunft	0,00	0,00	0,00	50.000,00	50.000,00
		0,00	0,00	0,00	50.000,00	50.000,00
	offene Verbindlichkeiten	0,00				
	offene Forderungen	0,00				
1061290	Bahn Lärmschutz (2020 bis 2099)					
	Auszahlungen - Investitionen - Mittelverwendung	0,00	0,00	0,00	0,00	0,00
	Einzahlungen - Finanzierung - Mittelherkunft	0,00	0,00	0,00	50.000,00	50.000,00
		0,00	0,00	0,00	50.000,00	50.000,00
	offene Verbindlichkeiten	0,00				
	offene Forderungen	0,00				
1061600	Rad- und Wanderwege (2020 bis 2099)					
	Auszahlungen - Investitionen - Mittelverwendung	259.020,22	330.000,00	-70.979,78	989.432,00	1.248.452,22
	Einzahlungen - Finanzierung - Mittelherkunft	309.825,00	330.000,00	-20.175,00	989.432,00	1.299.257,00
		50.804,78	0,00	50.804,78	0,00	50.804,78
	offene Verbindlichkeiten	68.852,88				
	offene Forderungen	0,00				

Salden Finanzierungsergebnisse		RA 2022	VA 2022	RA - VA	RA Vorjahre	RA Gesamt
1064900	Bushaltestellen und Wartehäuser (2020 bis 2099)					
	Auszahlungen - Investitionen - Mittelverwendung	9.894,55	30.000,00	-20.105,45	20.911,20	30.805,75
	Einzahlungen - Finanzierung - Mittelherkunft	805,75	30.000,00	-29.194,25	30.000,00	30.805,75
		-9.088,80	0,00	-9.088,80	9.088,80	0,00
	offene Verbindlichkeiten	0,00				
	offene Forderungen	0,00				
1078210	Initiative Breitbandausbau (2020 bis 2030)					
	Auszahlungen - Investitionen - Mittelverwendung	50.000,00	50.000,00	0,00	0,00	50.000,00
	Einzahlungen - Finanzierung - Mittelherkunft	50.000,00	50.000,00	0,00	0,00	50.000,00
		0,00	0,00	0,00	0,00	0,00
	offene Verbindlichkeiten	0,00				
	offene Forderungen	0,00				
1078250	Lichtwellenleitungen Erweiterung (2020 bis 2030)					
	Auszahlungen - Investitionen - Mittelverwendung	344.911,43	100.000,00	244.911,43	172.455,06	517.366,49
	Einzahlungen - Finanzierung - Mittelherkunft	275.649,67	100.000,00	175.649,67	241.716,82	517.366,49
		-69.261,76	0,00	-69.261,76	69.261,76	0,00
	offene Verbindlichkeiten	0,00				
	offene Forderungen	0,00				
1078950	Technologiezentrum (2020 bis 2026)					
	Auszahlungen - Investitionen - Mittelverwendung	800.000,00	800.000,00	0,00	1.150.000,00	1.950.000,00
	Einzahlungen - Finanzierung - Mittelherkunft	800.000,00	800.000,00	0,00	1.150.000,00	1.950.000,00
		0,00	0,00	0,00	0,00	0,00
	offene Verbindlichkeiten	0,00				
	offene Forderungen	0,00				
1081501	Nibelungenplatz (2020 bis 2026)					
	Auszahlungen - Investitionen - Mittelverwendung	305.167,94	600.000,00	-294.832,06	136.653,50	441.821,44
	Einzahlungen - Finanzierung - Mittelherkunft	600.000,00	600.000,00	0,00	200.000,00	800.000,00
		294.832,06	0,00	294.832,06	63.346,50	358.178,56
	offene Verbindlichkeiten	265.896,62				
	offene Forderungen	0,00				
1815000	Begrünung und Mikroklima (2020 bis 2030)					
	Auszahlungen - Investitionen - Mittelverwendung	52.414,61	88.000,00	-35.585,39	69.149,30	121.563,91
	Einzahlungen - Finanzierung - Mittelherkunft	0,00	88.000,00	-88.000,00	157.196,92	157.196,92
		-52.414,61	0,00	-52.414,61	88.047,62	35.633,01
	offene Verbindlichkeiten	7.724,13				
	offene Forderungen	0,00				

Salden Finanzierungsergebnisse		RA 2022	VA 2022	RA - VA	RA Vorjahre	RA Gesamt
1081510	Spielplätze (2020 bis 2099)					
	Auszahlungen - Investitionen - Mittelverwendung	123.195,53	236.000,00	-112.804,47	166.936,13	290.131,66
	Einzahlungen - Finanzierung - Mittelherkunft	236.000,00	236.000,00	0,00	220.000,00	456.000,00
		112.804,47	0,00	112.804,47	53.063,87	165.868,34
	offene Verbindlichkeiten	111.575,47				
	offene Forderungen	0,00				
1081600	Straßenbeleuchtung Erneuerung (2020 bis 2099)					
	Auszahlungen - Investitionen - Mittelverwendung	306.522,54	340.000,00	-33.477,46	425.484,26	732.006,80
	Einzahlungen - Finanzierung - Mittelherkunft	243.400,00	340.000,00	-96.600,00	636.700,00	880.100,00
		-63.122,54	0,00	-63.122,54	211.215,74	148.093,20
	offene Verbindlichkeiten	70.190,09				
	offene Forderungen	0,00				
1081750	Friedhöfe Erweiterungen (2020 bis 2099)					
	Auszahlungen - Investitionen - Mittelverwendung	44.900,94	40.000,00	4.900,94	85.354,85	130.255,79
	Einzahlungen - Finanzierung - Mittelherkunft	40.000,00	40.000,00	0,00	80.000,00	120.000,00
		-4.900,94	0,00	-4.900,94	-5.354,85	-10.255,79
	offene Verbindlichkeiten	2.530,66				
	offene Forderungen	0,00				
1083100	Aubad (2020 bis 2026)					
	Auszahlungen - Investitionen - Mittelverwendung	0,00	0,00	0,00	104.086,37	104.086,37
	Einzahlungen - Finanzierung - Mittelherkunft	0,00	0,00	0,00	135.000,00	135.000,00
		0,00	0,00	0,00	30.913,63	30.913,63
	offene Verbindlichkeiten	0,00				
	offene Forderungen	0,00				
1085000	Wasserleitung Erneuerung und Ergänzung (2020 bis 2099)					
	Auszahlungen - Investitionen - Mittelverwendung	262.507,56	300.000,00	-37.492,44	806.880,69	1.069.388,25
	Einzahlungen - Finanzierung - Mittelherkunft	262.507,56	300.000,00	-37.492,44	806.880,69	1.069.388,25
		0,00	0,00	0,00	0,00	0,00
	offene Verbindlichkeiten	0,00				
	offene Forderungen	41.874,87				
1850001	Wasser Sanierung Innenstadt (2020 bis 2026)					
	Auszahlungen - Investitionen - Mittelverwendung	562.758,05	260.000,00	302.758,05	664.699,56	1.227.457,61
	Einzahlungen - Finanzierung - Mittelherkunft	847.457,61	260.000,00	587.457,61	380.000,00	1.227.457,61
		284.699,56	0,00	284.699,56	-284.699,56	0,00
	offene Verbindlichkeiten	0,00				
	offene Forderungen	0,00				

Salden Finanzierungsergebnisse		RA 2022	VA 2022	RA - VA	RA Vorjahre	RA Gesamt
1850002	Wasserleitung Nitzing Erweiterung Landstraße (2020 bis 2026)					
	Auszahlungen - Investitionen - Mittelverwendung	249.463,36	100.000,00	149.463,36	536,64	250.000,00
	Einzahlungen - Finanzierung - Mittelherkunft	100.000,00	100.000,00	0,00	150.000,00	250.000,00
		-149.463,36	0,00	-149.463,36	149.463,36	0,00
	offene Verbindlichkeiten	0,00				
	offene Forderungen	0,00				
1850004	Wasserleitung Langenlebarn Erweiterung Bahnstraße (2020 bis 2026)					
	Auszahlungen - Investitionen - Mittelverwendung	149.793,45	0,00	149.793,45	206,55	150.000,00
	Einzahlungen - Finanzierung - Mittelherkunft	0,00	0,00	0,00	150.000,00	150.000,00
		-149.793,45	0,00	-149.793,45	149.793,45	0,00
	offene Verbindlichkeiten	0,00				
	offene Forderungen	0,00				
1085060	Naturfilteranlage (2020 bis 2026)					
	Auszahlungen - Investitionen - Mittelverwendung	0,00	0,00	0,00	1.815.906,00	1.815.906,00
	Einzahlungen - Finanzierung - Mittelherkunft	0,00	0,00	0,00	1.815.906,00	1.815.906,00
		0,00	0,00	0,00	0,00	0,00
	offene Verbindlichkeiten	0,00				
	offene Forderungen	0,00				
1085080	Wasser Langenlebarn Straße (2020 bis 2030)					
	Auszahlungen - Investitionen - Mittelverwendung	232.724,44	630.000,00	-397.275,56	326.301,57	559.026,01
	Einzahlungen - Finanzierung - Mittelherkunft	630.000,00	630.000,00	0,00	350.000,00	980.000,00
		397.275,56	0,00	397.275,56	23.698,43	420.973,99
	offene Verbindlichkeiten	0,00				
	offene Forderungen	0,00				
1085100	Kanal Erneuerung und Ergänzung (2020 bis 2099)					
	Auszahlungen - Investitionen - Mittelverwendung	406.383,72	100.000,00	306.383,72	1.086.793,41	1.493.177,13
	Einzahlungen - Finanzierung - Mittelherkunft	406.383,72	100.000,00	306.383,72	1.086.793,41	1.493.177,13
		0,00	0,00	0,00	0,00	0,00
	offene Verbindlichkeiten	0,00				
	offene Forderungen	48.774,46				
1851001	Kanal Sanierung Innenstadt (2020 bis 2026)					
	Auszahlungen - Investitionen - Mittelverwendung	541.288,16	300.000,00	241.288,16	403.466,44	944.754,60
	Einzahlungen - Finanzierung - Mittelherkunft	594.754,60	300.000,00	294.754,60	350.000,00	944.754,60
		53.466,44	0,00	53.466,44	-53.466,44	0,00
	offene Verbindlichkeiten	0,00				
	offene Forderungen	0,00				

Salden Finanzierungsergebnisse		RA 2022	VA 2022	RA - VA	RA Vorjahre	RA Gesamt
1851002	Kanal Hauptpumpwerk DOKW (2020 bis 2026)					
	Auszahlungen - Investitionen - Mittelverwendung	4.323.193,00	5.300.000,00	-976.807,00	48.941,12	4.372.134,12
	Einzahlungen - Finanzierung - Mittelherkunft	4.323.193,00	5.300.000,00	-976.807,00	48.941,12	4.372.134,12
		0,00	0,00	0,00	0,00	0,00
	offene Verbindlichkeiten	415.168,01				
	offene Forderungen	0,00				
1851004	Kanalleitung Nitzing Erweiterung Landstraße (2020 bis 2026)					
	Auszahlungen - Investitionen - Mittelverwendung	379.463,36	130.000,00	249.463,36	536,64	380.000,00
	Einzahlungen - Finanzierung - Mittelherkunft	130.000,00	130.000,00	0,00	250.000,00	380.000,00
		-249.463,36	0,00	-249.463,36	249.463,36	0,00
	offene Verbindlichkeiten	0,00				
	offene Forderungen	0,00				
1851005	Kanalleitung Langenlebam Erweiterung Bahnstraße (2020 bis 2026)					
	Auszahlungen - Investitionen - Mittelverwendung	251.417,12	0,00	251.417,12	-1.417,12	250.000,00
	Einzahlungen - Finanzierung - Mittelherkunft	0,00	0,00	0,00	250.000,00	250.000,00
		-251.417,12	0,00	-251.417,12	251.417,12	0,00
	offene Verbindlichkeiten	0,00				
	offene Forderungen	0,00				
1085101	Kanal Langenlebarner Straße (2020 bis 2030)					
	Auszahlungen - Investitionen - Mittelverwendung	454.951,80	570.000,00	-115.048,20	492.193,31	947.145,11
	Einzahlungen - Finanzierung - Mittelherkunft	447.145,11	570.000,00	-122.854,89	500.000,00	947.145,11
		-7.806,69	0,00	-7.806,69	7.806,69	0,00
	offene Verbindlichkeiten	0,00				
	offene Forderungen	0,00				
1085104	Kanal Franz Langauer-Straße Langenlebam (2020 bis 2026)					
	Auszahlungen - Investitionen - Mittelverwendung	0,00	0,00	0,00	4.746,18	4.746,18
	Einzahlungen - Finanzierung - Mittelherkunft	0,00	0,00	0,00	4.746,18	4.746,18
		0,00	0,00	0,00	0,00	0,00
	offene Verbindlichkeiten	0,00				
	offene Forderungen	0,00				
1085150	Kläranlage Ausbaustufe II (2020 bis 2026)					
	Auszahlungen - Investitionen - Mittelverwendung	0,00	0,00	0,00	3.168.789,10	3.168.789,10
	Einzahlungen - Finanzierung - Mittelherkunft	0,00	0,00	0,00	3.168.789,10	3.168.789,10
		0,00	0,00	0,00	0,00	0,00
	offene Verbindlichkeiten	0,00				
	offene Forderungen	0,00				

Salden Finanzierungsergebnisse		RA 2022	VA 2022	RA - VA	RA Vorjahre	RA Gesamt
1085180	Kanalerneuerung Nebenanlagen (2020 bis 2030)					
	Auszahlungen - Investitionen - Mittelverwendung	58.579,39	100.000,00	-41.420,61	149.783,11	208.362,50
	Einzahlungen - Finanzierung - Mittelherkunft	43.501,18	100.000,00	-56.498,82	164.861,32	208.362,50
		-15.078,21	0,00	-15.078,21	15.078,21	0,00
	offene Verbindlichkeiten	17.954,55				
	offene Forderungen	0,00				
1085310	CO2-Neutrales Rathaus (2020 bis 2026)					
	Auszahlungen - Investitionen - Mittelverwendung	8.000,00	0,00	8.000,00	0,00	8.000,00
	Einzahlungen - Finanzierung - Mittelherkunft	0,00	0,00	0,00	45.000,00	45.000,00
		-8.000,00	0,00	-8.000,00	45.000,00	37.000,00
	offene Verbindlichkeiten	12.848,00				
	offene Forderungen	0,00				
1859300	Tulln App (2020 bis 2026)					
	Auszahlungen - Investitionen - Mittelverwendung	0,00	0,00	0,00	97.229,17	97.229,17
	Einzahlungen - Finanzierung - Mittelherkunft	0,00	0,00	0,00	100.000,00	100.000,00
		0,00	0,00	0,00	2.770,83	2.770,83
	offene Verbindlichkeiten	0,00				
	offene Forderungen	0,00				
1087010	Schönere Zukunft Wohnhaus (2020 bis 2026)					
	Auszahlungen - Investitionen - Mittelverwendung	0,00	0,00	0,00	42.500,00	42.500,00
	Einzahlungen - Finanzierung - Mittelherkunft	0,00	0,00	0,00	42.500,00	42.500,00
		0,00	0,00	0,00	0,00	0,00
	offene Verbindlichkeiten	0,00				
	offene Forderungen	0,00				
1087110	PV Anlage GEDESAG Wohnhausanlage Schielehof (2020 bis 2026)					
	Auszahlungen - Investitionen - Mittelverwendung	0,00	0,00	0,00	2.075,00	2.075,00
	Einzahlungen - Finanzierung - Mittelherkunft	0,00	0,00	0,00	2.075,00	2.075,00
		0,00	0,00	0,00	0,00	0,00
	offene Verbindlichkeiten	0,00				
	offene Forderungen	0,00				
1087120	PV Anlage NBG Langenlebarn Wohnhaus (2020 bis 2026)					
	Auszahlungen - Investitionen - Mittelverwendung	0,00	0,00	0,00	64.400,00	64.400,00
	Einzahlungen - Finanzierung - Mittelherkunft	0,00	0,00	0,00	64.400,00	64.400,00
		0,00	0,00	0,00	0,00	0,00
	offene Verbindlichkeiten	0,00				
	offene Forderungen	0,00				



<b>Salden Finanzierungsergebnisse</b>		<b>RA 2022</b>	<b>VA 2022</b>	<b>RA - VA</b>	<b>RA Vorjahre</b>	<b>RA Gesamt</b>
1087130	PV Anlage Tullnbau Wohnhaus (2020 bis 2026)					
	Auszahlungen - Investitionen - Mittelverwendung	0,00	0,00	0,00	129.906,59	129.906,59
	Einzahlungen - Finanzierung - Mittelherkunft	0,00	0,00	0,00	129.906,59	129.906,59
		0,00	0,00	0,00	0,00	0,00
	offene Verbindlichkeiten	0,00				
	offene Forderungen	0,00				
1087140	Wärme Tullnbau Wohnhaus (2020 bis 2026)					
	Auszahlungen - Investitionen - Mittelverwendung	0,00	0,00	0,00	253.100,00	253.100,00
	Einzahlungen - Finanzierung - Mittelherkunft	0,00	0,00	0,00	253.100,00	253.100,00
		0,00	0,00	0,00	0,00	0,00
	offene Verbindlichkeiten	0,00				
	offene Forderungen	0,00				
1087160	PV Anlage Messe Tulln (2020 bis 2026)					
	Auszahlungen - Investitionen - Mittelverwendung	0,00	0,00	0,00	250.740,91	250.740,91
	Einzahlungen - Finanzierung - Mittelherkunft	0,00	0,00	0,00	250.740,91	250.740,91
		0,00	0,00	0,00	0,00	0,00
	offene Verbindlichkeiten	0,00				
	offene Forderungen	0,00				
<b>Saldo Investive Einzelvorhaben</b>		<b>9.448,55</b>	<b>0,00</b>	<b>9.448,55</b>	<b>3.554.602,87</b>	<b>3.564.051,42</b>
	offene Verbindlichkeiten	1.743.712,20				
	offene Forderungen	90.649,33				
<b>Saldo der gesamten Investitionstätigkeit</b>		<b>-748.824,20</b>	<b>-1.623.800,00</b>	<b>874.975,80</b>	<b>875.008,82</b>	<b>126.184,62</b>
	offene Verbindlichkeiten	1.975.276,03				
	offene Forderungen	159.758,93				



Nachweis Kundenforderungen



Konto	Bezeichnung	Saldo Brutto 31.12.2021	Saldo Brutto 31.12.2022	Netto	USt
<b>Nicht voranschlagswirksame Gebarung</b>					
0/000000+361100	NÖ Seuchenvorsorgeabgabe	1.886,53	1.752,45	1.752,45	0,00
0/000000+361300	Bundesverwaltungsabgabe (VRV 2015)	1.127,50	3.045,30	3.045,30	0,00
0/000000+363100	Nächtigungstaxe	4.474,29	4.620,80	4.620,80	0,00
0/000000+363200	Interessentenbeitrag	11.107,09	1.839,37	1.839,37	0,00
0/000000+363500	Müllbehandlungsgebühr (Verband)	11.888,97	10.310,42	9.372,88	937,54
0/000000+363600	Abfallbehandlungsgebühr (Verband)	-1.943,05	-1.811,34	-1.646,97	-164,37
0/000000+369900	Tullner Zehner	0,00	2.600,00	2.600,00	0,00
<b>Summe Nicht voranschlagswirksame Gebarung</b>		<b>28.541,33</b>	<b>22.357,00</b>	<b>21.583,83</b>	<b>773,17</b>
<b>010000 GEMEINDE-DIREKTION</b>					
2/010000+816000	Personalkostenersatz	0,00	129.612,00	108.010,00	21.602,00
<b>Summe 010000 GEMEINDE-DIREKTION</b>		<b>0,00</b>	<b>129.612,00</b>	<b>108.010,00</b>	<b>21.602,00</b>
<b>022000 STANDESAMT UND STAATSBÜRGERSCHAFTS EVIDENZ</b>					
2/022000+827000	Personalkostenersätze	43.167,14	53.453,27	53.453,27	0,00
<b>Summe 022000 STANDESAMT UND STAATSBÜRGERSCHAFTS EVIDENZ</b>		<b>43.167,14</b>	<b>53.453,27</b>	<b>53.453,27</b>	<b>0,00</b>
<b>029000 AMTSGEBÄUDE (GEMEINSAME AUFWENDUNGEN)</b>					
2/029000+811000	Mieten und Betriebskosten	49.100,00	49.400,00	49.400,00	0,00
2/029000+816000	Postgebühren - Ersätze	1.967,51	1.369,67	1.369,67	0,00
2/029000+828000	Telefongebühren - Ersätze	200,00	200,00	200,00	0,00
<b>Summe 029000 AMTSGEBÄUDE (GEMEINSAME AUFWENDUNGEN)</b>		<b>51.267,51</b>	<b>50.969,67</b>	<b>50.969,67</b>	<b>0,00</b>
<b>131000 BAU- UND FEUERPOLIZEI</b>					
2/131000+816000	Ersätze für Sachverständigenhonorar	0,00	1.869,46	1.869,46	0,00
<b>Summe 131000 BAU- UND FEUERPOLIZEI</b>		<b>0,00</b>	<b>1.869,46</b>	<b>1.869,46</b>	<b>0,00</b>
<b>133000 VETERINÄRPOLIZEI</b>					
2/133000+808000	Erlöse für Hundemarken	6,20	10,20	10,20	0,00
<b>Summe 133000 VETERINÄRPOLIZEI</b>		<b>6,20</b>	<b>10,20</b>	<b>10,20</b>	<b>0,00</b>
<b>211100 VOLKSSCHULE TULLN I (KIRCHENGASSE)</b>					
2/211100+810000	Nebenerlöse (Beiträge für Essen)	8.555,70	9.573,20	9.573,20	0,00
2/211100+811000	Mieten für Turnsaal	965,00	2.270,00	2.270,00	0,00
2/211100+816200	Kostenbeitrag Eltern	13.747,12	18.513,12	18.513,12	0,00
2/211100+816300	Betreuungskosten	356,00	264,00	264,00	0,00
2/211100+828100	Ersätze für Kopien	0,00	552,00	552,00	0,00

Konto	Bezeichnung	Saldo Brutto 31.12.2021	Saldo Brutto 31.12.2022	Netto	USt
2/211100+829100	Jausen- und Bastelbeitrag	318,50	391,70	391,70	0,00
2/211100+863000	Schulerhaltungsbeitrag sprengelfremde Gemeinden (neu: 8620)	897,10	0,00	0,00	0,00
	<b>Summe 211100 VOLKSSCHULE TULLN I (KIRCHENGASSE)</b>	<b>24.839,42</b>	<b>31.564,02</b>	<b>31.564,02</b>	<b>0,00</b>
<b>211200</b>	<b>VOLKSSCHULE LANGENLEBARN</b>				
2/211200+810000	Nebenerlöse (Beiträge für Essen)	1.887,35	2.352,70	2.352,70	0,00
2/211200+811000	Miete	236,25	2.118,32	2.118,32	0,00
2/211200+816200	Kostenbeitrag Eltern	2.765,50	4.044,00	4.044,00	0,00
2/211200+816300	Betreuungskosten	106,00	188,00	188,00	0,00
2/211200+828100	Ersätze für Kopien	0,00	138,00	138,00	0,00
2/211200+829100	Jausen- und Bastelbeitrag	148,00	125,40	125,40	0,00
	<b>Summe 211200 VOLKSSCHULE LANGENLEBARN</b>	<b>5.143,10</b>	<b>8.966,42</b>	<b>8.966,42</b>	<b>0,00</b>
<b>211300</b>	<b>VOLKSSCHULE TULLN II (FRAUENTORGASSE)</b>				
2/211300+810000	Nebenerlöse (Beiträge für Essen)	9.339,65	11.167,21	11.167,21	0,00
2/211300+811000	Miete	651,00	1.234,50	1.234,50	0,00
2/211300+816200	Kostenbeitrag Eltern	14.451,75	17.600,10	17.600,10	0,00
2/211300+816300	Betreuungskosten	684,00	674,00	674,00	0,00
2/211300+828100	Ersätze für Kopien	1.350,00	1.295,00	1.295,00	0,00
2/211300+829100	Jausen- und Bastelbeitrag	92,60	188,10	188,10	0,00
	<b>Summe 211300 VOLKSSCHULE TULLN II (FRAUENTORGASSE)</b>	<b>26.569,00</b>	<b>32.158,91</b>	<b>32.158,91</b>	<b>0,00</b>
<b>215000</b>	<b>HANDELSAKADEMIE UND HANDELSSCHULE</b>				
2/215000+811000	Miete (VHS,HS,etc.)	2.400,00	0,00	0,00	0,00
2/215000+816000	Investitionsbeitrag	-309,50	141,50	141,50	0,00
2/215000+829000	Schulgeld	3.688,43	3.266,79	3.266,79	0,00
	<b>Summe 215000 HANDELSAKADEMIE UND HANDELSSCHULE</b>	<b>5.778,93</b>	<b>3.408,29</b>	<b>3.408,29</b>	<b>0,00</b>
<b>240010</b>	<b>KG 10 - NEUAIGEN</b>				
2/240010+810000	Nebenerlöse (Beiträge für Essen)	0,00	1.377,41	1.252,19	125,22
2/240010+816200	Kostenbeitrag Eltern	0,00	1.976,00	1.796,32	179,68
2/240010+829100	Bildungs/Beschäftigungsbeitrag	0,00	1.064,00	967,48	96,52
	<b>Summe 240010 KG 10 - NEUAIGEN</b>	<b>0,00</b>	<b>4.417,41</b>	<b>4.015,99</b>	<b>401,42</b>
<b>240100</b>	<b>KG 1 - ZANTALLEE</b>				
2/240100+810000	Nebenerlöse (Beiträge für Essen)	3.410,75	3.889,89	3.536,31	353,58
2/240100+811000	Mieten	66,32	78,41	65,34	13,07
2/240100+816200	Kostenbeitrag Eltern	4.073,00	6.903,00	6.275,37	627,63

Konto	Bezeichnung	Saldo Brutto 31.12.2021	Saldo Brutto 31.12.2022	Netto	USt
2/240100+829100	Bildungs/Beschäftigungsbeitrag	1.704,00	2.050,00	1.863,97	186,03
	<b>Summe 240100 KG 1 - ZANTALLEE</b>	<b>9.254,07</b>	<b>12.921,30</b>	<b>11.740,99</b>	<b>1.180,31</b>
<b>240200</b>	<b>KG 2 - HAUPTPLATZ</b>				
2/240200+810000	Nebenerlöse (Beiträge für Essen)	2.383,60	2.715,60	2.468,73	246,87
2/240200+816200	Kostenbeitrag Eltern	2.220,06	3.022,06	2.747,23	274,83
2/240200+829100	Bildungs/Beschäftigungsbeitrag	1.246,00	1.362,00	1.238,37	123,63
	<b>Summe 240200 KG 2 - HAUPTPLATZ</b>	<b>5.849,66</b>	<b>7.099,66</b>	<b>6.454,33</b>	<b>645,33</b>
<b>240300</b>	<b>KG 3 - ANTON BRUCKNER-STRASSE</b>				
2/240300+810000	Nebenerlöse (Beiträge für Essen)	3.538,38	3.860,15	3.509,28	350,87
2/240300+811000	Mieten	75,78	121,42	101,18	20,24
2/240300+816200	Kostenbeitrag Eltern	2.770,00	3.838,70	3.489,64	349,06
2/240300+829100	Bildungs/Beschäftigungsbeitrag	1.539,99	1.596,00	1.451,23	144,77
	<b>Summe 240300 KG 3 - ANTON BRUCKNER-STRASSE</b>	<b>7.924,15</b>	<b>9.416,27</b>	<b>8.551,33</b>	<b>864,94</b>
<b>240400</b>	<b>KG 4 - LANGENLEBARN</b>				
2/240400+810000	Nebenerlöse (Beiträge für Essen)	3.714,69	2.634,69	2.395,20	239,49
2/240400+811000	Mieten	34,50	84,00	70,00	14,00
2/240400+816200	Kostenbeitrag Eltern	5.052,50	3.471,00	3.155,37	315,63
2/240400+829100	Bildungs/Beschäftigungsbeitrag	2.338,00	1.419,00	1.290,28	128,72
	<b>Summe 240400 KG 4 - LANGENLEBARN</b>	<b>11.139,69</b>	<b>7.608,69</b>	<b>6.910,85</b>	<b>697,84</b>
<b>240500</b>	<b>KG 5 - LANGENLEBARN (Zollamt)</b>				
2/240500+810000	Nebenerlöse (Beiträge für Essen)	1.469,09	1.784,00	1.621,83	162,17
2/240500+811000	Mieten	75,00	126,00	105,00	21,00
2/240500+816200	Kostenbeitrag Eltern	2.116,00	1.865,00	1.695,40	169,60
2/240500+829100	Bildungs/Beschäftigungsbeitrag	952,00	1.036,00	942,02	93,98
	<b>Summe 240500 KG 5 - LANGENLEBARN (Zollamt)</b>	<b>4.612,09</b>	<b>4.811,00</b>	<b>4.364,25</b>	<b>446,75</b>
<b>240600</b>	<b>KG 6 - HAFENSTRASSE</b>				
2/240600+810000	Nebenerlöse (Beitrag für Essen)	4.493,13	5.061,69	4.601,58	460,11
2/240600+811000	Mieten	36,00	36,00	30,00	6,00
2/240600+816200	Kostenbeitrag Eltern	4.788,24	5.550,24	5.045,64	504,60
2/240600+829100	Bildungs/Beschäftigungsbeitrag	1.683,06	1.878,06	1.707,59	170,47
	<b>Summe 240600 KG 6 - HAFENSTRASSE</b>	<b>11.000,43</b>	<b>12.525,99</b>	<b>11.384,81</b>	<b>1.141,18</b>
<b>240700</b>	<b>KG 7 - FRAUENTORGASSE</b>				
2/240700+810000	Nebenerlöse (Beiträge für Essen)	5.315,86	5.755,00	5.231,81	523,19

Konto	Bezeichnung	Saldo Brutto 31.12.2021	Saldo Brutto 31.12.2022	Netto	USt
2/240700+811000	Mieten	84,11	93,88	78,24	15,64
2/240700+816200	Kostenbeitrag Eltern	6.953,50	6.693,00	6.084,46	608,54
2/240700+829100	Bildungs/Beschäftigungsbeitrag	2.353,82	2.472,82	2.248,47	224,35
	<b>Summe 240700 KG 7 - FRAUENTORGASSE</b>	<b>14.707,29</b>	<b>15.014,70</b>	<b>13.642,98</b>	<b>1.371,72</b>
<b>240800</b>	<b>KG 8 - KONRAD-LORENZ-STRASSE</b>				
2/240800+810000	Nebenerlöse (Beiträge für Essen)	3.797,03	4.477,01	4.069,96	407,05
2/240800+811000	Mieten	27,00	85,49	71,24	14,25
2/240800+816200	Kostenbeitrag Eltern	4.314,89	5.678,00	5.161,71	516,29
2/240800+829100	Bildungs/Beschäftigungsbeitrag	2.019,59	2.143,20	1.948,74	194,46
	<b>Summe 240800 KG 8 - KONRAD-LORENZ-STRASSE</b>	<b>10.158,51</b>	<b>12.383,70</b>	<b>11.251,65</b>	<b>1.132,05</b>
<b>240900</b>	<b>KG 9 - ZEISELWEG</b>				
2/240900+810000	Nebenerlöse (Beiträge für Essen)	2.659,12	3.716,00	3.378,21	337,79
2/240900+811000	Mieten	139,00	162,00	135,00	27,00
2/240900+816200	Kostenbeitrag Eltern	3.734,00	4.922,00	4.474,48	447,52
2/240900+829100	Bildungs/Beschäftigungsbeitrag	1.253,00	1.610,00	1.463,95	146,05
	<b>Summe 240900 KG 9 - ZEISELWEG</b>	<b>7.785,12</b>	<b>10.410,00</b>	<b>9.451,64</b>	<b>958,36</b>
<b>240910</b>	<b>KLEINKINDERBETREUUNG (ZEISELWEG)</b>				
2/240910+810000	Elternbeiträge	9.994,49	11.009,17	10.008,34	1.000,83
	<b>Summe 240910 KLEINKINDERBETREUUNG (ZEISELWEG)</b>	<b>9.994,49</b>	<b>11.009,17</b>	<b>10.008,34</b>	<b>1.000,83</b>
<b>263100</b>	<b>SPORTHALLE BSZ</b>				
2/263100+811100	Mietersätze	12.264,69	15.832,22	14.690,02	1.142,20
	<b>Summe 263100 SPORTHALLE BSZ</b>	<b>12.264,69</b>	<b>15.832,22</b>	<b>14.690,02</b>	<b>1.142,20</b>
<b>264000</b>	<b>KUNSTEISBAHN</b>				
2/264000+810000	Benützungsgebühren	78,66	21,66	18,05	3,61
2/264000+811000	Mieten	3.362,75	4.956,43	4.130,36	826,07
2/264000+829000	Sonstige Einnahmen	34,90	55,00	45,83	9,17
	<b>Summe 264000 KUNSTEISBAHN</b>	<b>3.476,31</b>	<b>5.033,09</b>	<b>4.194,24</b>	<b>838,85</b>
<b>270000</b>	<b>VOLKSHOCHSCHULE</b>				
2/270000+810000	Kursbeiträge	10.656,59	3.005,80	3.005,80	0,00
	<b>Summe 270000 VOLKSHOCHSCHULE</b>	<b>10.656,59</b>	<b>3.005,80</b>	<b>3.005,80</b>	<b>0,00</b>
<b>320000</b>	<b>MUSIKSCHULE</b>				
2/320000+816000	Kostenanteil für Außenstellen	51.983,99	82.649,59	82.649,59	0,00



Konto	Bezeichnung	Saldo Brutto 31.12.2021	Saldo Brutto 31.12.2022	Netto	USt
2/320000+829000	Schulgeld	94.281,80	97.853,18	97.853,18	0,00
2/320000+861000	Transfers von Ländern, Landesfonds und Landesammern	7.120,00	0,00	0,00	0,00
	<b>Summe 320000 MUSIKSCHULE</b>	<b>153.385,79</b>	<b>180.502,77</b>	<b>180.502,77</b>	<b>0,00</b>
<b>363000</b>	<b>ORTSBILDPFLEGE</b>				
2/363000+829000	Sonst. Einnahmen	0,00	17,40	17,40	0,00
	<b>Summe 363000 ORTSBILDPFLEGE</b>	<b>0,00</b>	<b>17,40</b>	<b>17,40</b>	<b>0,00</b>
<b>426000</b>	<b>FLÜCHTLINGSHILFE</b>				
2/426000+816000	Kostenbeiträge (Kostenersätze) für sonstige Leistungen	0,00	19.572,00	19.572,00	0,00
	<b>Summe 426000 FLÜCHTLINGSHILFE</b>	<b>0,00</b>	<b>19.572,00</b>	<b>19.572,00</b>	<b>0,00</b>
<b>439100</b>	<b>GEMEINSCHAFTSPFLEGE</b>				
2/439100+863000	Projektförderung	0,00	84.930,34	84.930,34	0,00
	<b>Summe 439100 GEMEINSCHAFTSPFLEGE</b>	<b>0,00</b>	<b>84.930,34</b>	<b>84.930,34</b>	<b>0,00</b>
<b>512000</b>	<b>SONSTIGE MEDIZINISCHE BERATUNG UND BETREUUNG</b>				
2/512000+811000	Mieten	1.233,20	595,50	595,50	0,00
2/512000+829000	Sonstige Einnahmen	0,00	2.640,00	2.640,00	0,00
	<b>Summe 512000 SONSTIGE MEDIZINISCHE BERATUNG UND BETREUUNG</b>	<b>1.233,20</b>	<b>3.235,50</b>	<b>3.235,50</b>	<b>0,00</b>
<b>612000</b>	<b>GEMEINDESTRASSEN UND RADWEGE</b>				
2/612000+810000	Sondernutzungsentgelte	3.603,52	500,65	500,65	0,00
2/612000+828000	Rückersätze von Hausnummerntafeln	120,37	149,17	149,17	0,00
2/612000+829000	Sonstige Einnahmen	5.298,15	6.235,65	6.235,65	0,00
	<b>Summe 612000 GEMEINDESTRASSEN UND RADWEGE</b>	<b>9.022,04</b>	<b>6.885,47</b>	<b>6.885,47</b>	<b>0,00</b>
<b>612400</b>	<b>PARK &amp; RIDE PARKDECK</b>				
2/612400+816200	Kostenbeitrag ÖBB (Winterdienst)	12.068,72	0,00	0,00	0,00
2/612400+829000	Ersätze von Versicherungen	3.457,22	0,00	0,00	0,00
	<b>Summe 612400 PARK &amp; RIDE PARKDECK</b>	<b>15.525,94</b>	<b>0,00</b>	<b>0,00</b>	<b>0,00</b>
<b>616000</b>	<b>KONKURRENZSTRASSEN LINKES DONAUUFER</b>				
2/616000+829000	Treppelweg Fahrbewilligungen	2.201,65	-161,36	-161,36	0,00
2/616000+829100	Karteneinsatz	0,00	88,00	88,00	0,00
	<b>Summe 616000 KONKURRENZSTRASSEN LINKES DONAUUFER</b>	<b>2.201,65</b>	<b>-73,36</b>	<b>-73,36</b>	<b>0,00</b>
<b>640000</b>	<b>EINRICHTG. U. MASSN. NACH D. STVO</b>				
2/640000+828000	Diverse Kostenersätze	0,00	129,89	129,89	0,00

Konto	Bezeichnung	Saldo Brutto 31.12.2021	Saldo Brutto 31.12.2022	Netto	USt
2/640000+852100	Dauergenehmigungen	1.200,90	-16,00	-16,00	0,00
	<b>Summe 640000 EINRICHTG. U. MASSN. NACH D. STVO</b>	<b>1.200,90</b>	<b>113,89</b>	<b>113,89</b>	<b>0,00</b>
<b>771200</b>	<b>WEINHERBST</b>				
2/771200+811000	Standmieten	-3,00	-3,00	-2,50	-0,50
	<b>Summe 771200 WEINHERBST</b>	<b>-3,00</b>	<b>-3,00</b>	<b>-2,50</b>	<b>-0,50</b>
<b>771500</b>	<b>WEIHNACHTSDORF</b>				
2/771500+811000	Standmieten	-113,34	1.413,33	1.177,77	235,56
2/771500+829000	Sonstige Einnahmen	972,40	5.140,50	4.283,75	856,75
	<b>Summe 771500 WEIHNACHTSDORF</b>	<b>859,06</b>	<b>6.553,83</b>	<b>5.461,52</b>	<b>1.092,31</b>
<b>782000</b>	<b>WIRTSCHAFTSPOLITISCHE MASSNAHMEN UND STANDORTMARKETING</b>				
2/782000+808000	Veräußerungen von Waren	0,00	210,00	210,00	0,00
2/782000+816000	Kostenbeiträge für sonstige Leistungen	0,00	25.000,00	25.000,00	0,00
	<b>Summe 782000 WIRTSCHAFTSPOLITISCHE MASSNAHMEN UND STANDORTMARKETING</b>	<b>0,00</b>	<b>25.210,00</b>	<b>25.210,00</b>	<b>0,00</b>
<b>789100</b>	<b>LITFASSÄULEN UND WERBETAFELN</b>				
2/789100+811000	Plakatierungsentgelt	687,90	1.057,48	881,27	176,21
	<b>Summe 789100 LITFASSÄULEN UND WERBETAFELN</b>	<b>687,90</b>	<b>1.057,48</b>	<b>881,27</b>	<b>176,21</b>
<b>815000</b>	<b>PARK- UND GARTENANLAGEN</b>				
2/815000+829200	Baumpatenschaften	300,00	0,00	0,00	0,00
6/815000+301000	Kapitaltransfers von Ländern, Landesfonds und Landeskammern	0,00	3.760,00	3.760,00	0,00
	<b>Summe 815000 PARK- UND GARTENANLAGEN</b>	<b>300,00</b>	<b>3.760,00</b>	<b>3.760,00</b>	<b>0,00</b>
<b>816000</b>	<b>ÖFFENTLICHE BELEUCHTUNG</b>				
2/816000+828000	Rückersätze von Ausgaben	17.399,78	21.712,32	21.712,32	0,00
2/816000+829000	Sonstige Einnahmen (Vers.Ersätze)	304,87	0,00	0,00	0,00
	<b>Summe 816000 ÖFFENTLICHE BELEUCHTUNG</b>	<b>17.704,65</b>	<b>21.712,32</b>	<b>21.712,32</b>	<b>0,00</b>
<b>817100</b>	<b>FRIEDHOF LANGENLEBARN</b>				
2/817100+852000	Grabstellengebühr	1.667,00	4.428,70	4.428,70	0,00
2/817100+852100	Be- und Enterdigungsgebühr	0,00	1.098,00	1.098,00	0,00
2/817100+852200	Gebühr für Leichenhalle	0,00	478,00	478,00	0,00
	<b>Summe 817100 FRIEDHOF LANGENLEBARN</b>	<b>1.667,00</b>	<b>6.004,70</b>	<b>6.004,70</b>	<b>0,00</b>

Konto	Bezeichnung	Saldo Brutto 31.12.2021	Saldo Brutto 31.12.2022	Netto	USt
<b>817200</b>	<b>FRIEDHOF NEUAIGEN</b>				
2/817200+852000	Grabstellengebühr	2.201,00	1.388,00	1.388,00	0,00
	<b>Summe 817200 FRIEDHOF NEUAIGEN</b>	<b>2.201,00</b>	<b>1.388,00</b>	<b>1.388,00</b>	<b>0,00</b>
<b>817300</b>	<b>FRIEDHOF TULLN</b>				
2/817300+852000	Grabstellengebühr	16.095,20	17.527,75	17.527,75	0,00
2/817300+852100	Be- und Enterdigungsgebühr	0,00	3.254,00	3.254,00	0,00
2/817300+852200	Gebühr für Leichenhalle	0,00	1.434,00	1.434,00	0,00
	<b>Summe 817300 FRIEDHOF TULLN</b>	<b>16.095,20</b>	<b>22.215,75</b>	<b>22.215,75</b>	<b>0,00</b>
<b>820000</b>	<b>BAUHOF</b>				
2/820000+808500	Veräußerung von Altmaterial	0,01	0,00	0,00	0,00
2/820000+810900	Maschinenkostenersätze intern+ext.	4.201,51	8.087,07	6.739,24	1.347,83
2/820000+816100	Vergütung Bauhofleistungen extern	56.142,69	60.440,07	50.366,72	10.073,35
2/820000+828000	Telefongebühren - Ersätze	0,00	12,88	10,73	2,15
2/820000+829100	Sonstige Einnahmen	0,00	309,44	257,87	51,57
2/820000+829300	Kleinmaterial-Verkäufe	2.052,43	157,07	130,89	26,18
	<b>Summe 820000 BAUHOF</b>	<b>62.396,64</b>	<b>69.006,53</b>	<b>57.505,45</b>	<b>11.501,08</b>
<b>828000</b>	<b>SONSTIGE MÄRKTE</b>				
2/828000+829000	Kostenersätze Naschmarkt	1.647,20	1.822,45	1.822,45	0,00
2/828000+852000	Marktstandsgebühren	5.475,00	5.953,00	5.953,00	0,00
	<b>Summe 828000 SONSTIGE MÄRKTE</b>	<b>7.122,20</b>	<b>7.775,45</b>	<b>7.775,45</b>	<b>0,00</b>
<b>831000</b>	<b>AUBAD UND ERHOLUNGSPARK</b>				
2/831000+810000	Benützungsgebühren	12,00	75,70	66,99	8,71
2/831000+811200	Pachteinnahmen	0,00	9.339,82	7.783,18	1.556,64
	<b>Summe 831000 AUBAD UND ERHOLUNGSPARK</b>	<b>12,00</b>	<b>9.415,52</b>	<b>7.850,17</b>	<b>1.565,35</b>
<b>833000</b>	<b>HALLENBAD</b>				
2/833000+810000	Badebenützungsgebühren Bad + Sauna	-1,61	-10.640,94	-9.423,72	-1.217,22
2/833000+811002	Miet- und Pachtertrag Turnsaal	0,00	3.098,41	3.098,41	0,00
2/833000+811100	Pachteinnahmen 20%	1.689,14	489,14	407,62	81,52
2/833000+829000	Sonstige Einnahmen (Shop)	963,90	1.068,90	890,75	178,15
2/833000+829001	Sonstige Einnahmen	0,00	4.460,00	3.716,67	743,33
	<b>Summe 833000 HALLENBAD</b>	<b>2.651,43</b>	<b>-1.524,49</b>	<b>-1.310,27</b>	<b>-214,22</b>

Konto	Bezeichnung	Saldo Brutto 31.12.2021	Saldo Brutto 31.12.2022	Netto	USt
<b>839100</b>	<b>WASSERPARK</b>				
2/839100+811100	Einnahmen Bootsverleih	202,49	2.720,99	2.267,49	453,50
	<b>Summe 839100 WASSERPARK</b>	<b>202,49</b>	<b>2.720,99</b>	<b>2.267,49</b>	<b>453,50</b>
<b>840000</b>	<b>VERWALTUNG GRUNDVERMÖGEN</b>				
2/840000+810000	Leistungserlöse	687,66	749,55	624,63	124,92
2/840000+811100	Grundpacht	1.036,53	1.295,47	1.079,57	215,90
2/840000+811110	Grundpacht Erholungsgebiet Tulln	4.935,01	-454,93	-451,26	-3,67
2/840000+811200	Grundpacht Erholungsgebiet LALE links	8.348,76	5.747,57	5.234,32	513,25
2/840000+811300	Grundpacht Erholungsgebiet LALE rechts	-48,14	-48,14	-40,12	-8,02
2/840000+811500	Grundpacht Gartenfeld	104,99	158,41	132,01	26,40
2/840000+811600	Dienstbarkeit	0,00	1.375,00	1.375,00	0,00
2/840000+816100	Betriebskosten Erholungsgebiet Lale links	296,99	122,85	120,13	2,72
2/840000+816200	Instandhaltungskosten Erholungsge- biet Lale links	157,11	94,28	89,39	4,89
2/840000+816300	Betriebskosten EHZ I u. EHZ II	6,83	0,00	0,00	0,00
2/840000+816400	Instandhaltungskosten EHZ I u. EHZ II	2,52	0,00	0,00	0,00
2/840000+829000	Sonstige Einnahmen	328,94	0,00	0,00	0,00
2/840000+829500	Rückerstattung für Müllentsorgung	437,30	215,39	201,63	13,76
6/840000+801000	Veräußerungen von Grundstücken und Grundstückseinrichtungen	0,00	69.109,60	69.109,60	0,00
	<b>Summe 840000 VERWALTUNG GRUNDVERMÖGEN</b>	<b>16.294,50</b>	<b>78.365,05</b>	<b>77.474,90</b>	<b>890,15</b>
<b>850000</b>	<b>BETRIEBE DER WASSERVERSORGUNG</b>				
2/850000+300000	Kapitaltransfers von Bund, Bundesfonds und Bundeskammern	1.252.774,15	1.176.189,23	1.176.189,23	0,00
2/850000+810000	Leistungserlös	25.416,83	14.034,93	11.609,56	2.425,37
2/850000+852300	Bereitstellungsgebühr	12.072,50	11.037,96	10.034,70	1.003,26
2/850000+852400	Wasserbezugsgebühr	30.626,85	115.671,84	105.156,15	10.515,69
6/850000+307000	Anschlussabgaben	20.610,84	46.062,37	41.874,87	4.187,50
	<b>Summe 850000 BETRIEBE DER WASSERVERSORGUNG</b>	<b>1.341.501,17</b>	<b>1.362.996,33</b>	<b>1.344.864,51</b>	<b>18.131,82</b>
<b>850200</b>	<b>Wasserleitung Siedlung Rafelswörth</b>				
6/850200+307000	Anschlussabgaben	4.448,68	1.523,54	1.385,04	138,50
	<b>Summe 850200 Wasserleitung Siedlung Rafelswörth</b>	<b>4.448,68</b>	<b>1.523,54</b>	<b>1.385,04</b>	<b>138,50</b>
<b>850900</b>	<b>Wasser Franz-Langauer-Straße Langenlebarn</b>				
6/850900+810000	Leistungserlös	-0,02	-0,02	-0,02	0,00
	<b>Summe 850900 Wasser Franz-Langauer-Straße Langenlebarn</b>	<b>-0,02</b>	<b>-0,02</b>	<b>-0,02</b>	<b>0,00</b>

Konto	Bezeichnung	Saldo Brutto 31.12.2021	Saldo Brutto 31.12.2022	Netto	USt
<b>851000</b>	<b>BETRIEBE DER ABWASSERBESEITIGUNG</b>				
6/851000+307000	Einmündungsabgaben	50.535,06	53.651,89	48.774,46	4.877,43
	<b>Summe 851000 BETRIEBE DER ABWASSERBESEITIGUNG</b>	<b>50.535,06</b>	<b>53.651,89</b>	<b>48.774,46</b>	<b>4.877,43</b>
<b>851300</b>	<b>Kanalleitung Siedlung Rafelswörth</b>				
6/851300+307000	Einmündungsabgaben	10.963,62	7.495,20	6.813,79	681,41
	<b>Summe 851300 Kanalleitung Siedlung Rafelswörth</b>	<b>10.963,62</b>	<b>7.495,20</b>	<b>6.813,79</b>	<b>681,41</b>
<b>851500</b>	<b>KANAL TULLN - ORTSNETZ</b>				
2/851500+300000	Kapitaltransfers von Bund, Bundesfonds und Bundeskammern	1.105.981,67	1.127.225,01	1.127.225,01	0,00
2/851500+810000	Leistungserlöse	-93,15	-3.019,80	-2.516,50	-503,30
2/851500+852100	Benützungsgebühren	46.703,92	53.005,23	48.186,41	4.818,82
2/851500+852200	Fäkalienabfuhrgebühren	18.324,99	16.441,29	14.946,53	1.494,76
	<b>Summe 851500 KANAL TULLN - ORTSNETZ</b>	<b>1.170.917,43</b>	<b>1.193.651,73</b>	<b>1.187.841,45</b>	<b>5.810,28</b>
<b>851600</b>	<b>KANAL TULLN - KLÄRANLAGE</b>				
2/851600+300000	Kapitaltransfers von Bund, Bundesfonds und Bundeskammern	494.559,21	442.078,55	442.078,55	0,00
6/851600+810000	Leistungserlös	-246,71	-246,71	-205,59	-41,12
	<b>Summe 851600 KANAL TULLN - KLÄRANLAGE</b>	<b>494.312,50</b>	<b>441.831,84</b>	<b>441.872,96</b>	<b>-41,12</b>
<b>852000</b>	<b>MÜLLBESEITIGUNG</b>				
2/852000+808000	Restmüllsäcke	3,48	233,99	212,72	21,27
2/852000+852200	Müllgebühren - Div. Veranstalter	351,88	251,76	233,25	18,51
	<b>Summe 852000 MÜLLBESEITIGUNG</b>	<b>355,36</b>	<b>485,75</b>	<b>445,97</b>	<b>39,78</b>
<b>853000</b>	<b>WOHN- UND GESCHÄFTSGEBÄUDE</b>				
2/853000+811000	Mieten	6.179,27	1.543,12	1.402,88	140,24
2/853000+811100	Mieten - Heizkosten	629,56	283,48	236,20	47,28
2/853000+811300	Miete Garagen u. Geschäftslokale	9.293,81	1.746,65	1.455,62	291,03
2/853000+811400	Miete / Gebäude (A.Ziegelweg, Römerweg)	7.649,60	0,00	0,00	0,00
2/853000+811600	Miete von GEDESAG (Frauenhofnerstr)	0,00	95.000,00	86.363,64	8.636,36
2/853000+8116000	Kostenbeiträge (Kostenersätze) für sonstige Leistungen	0,00	117.444,00	106.767,28	10.676,72
2/853000+829200	Sonstige Einnahmen	304,44	304,44	253,70	50,74
	<b>Summe 853000 WOHN- UND GESCHÄFTSGEBÄUDE</b>	<b>24.056,68</b>	<b>216.321,69</b>	<b>196.479,32</b>	<b>19.842,37</b>
<b>859200</b>	<b>PARKPLATZ- UND GARAGENBETRIEBE</b>				
2/859200+852100	Dauerparkgebühren	224,30	222,50	185,42	37,08
	<b>Summe 859200 PARKPLATZ- UND GARAGENBETRIEBE</b>	<b>224,30</b>	<b>222,50</b>	<b>185,42</b>	<b>37,08</b>

Konto	Bezeichnung	Saldo Brutto 31.12.2021	Saldo Brutto 31.12.2022	Netto	USt
<b>866000</b>	<b>FORSTGÜTER</b>				
2/866000+808700	Holzverkauf	3.138,34	12.021,94	10.018,28	2.003,66
2/866000+829000	Sonstige Einnahmen	76,90	12,00	10,00	2,00
	<b>Summe 866000 FORSTGÜTER</b>	<b>3.215,24</b>	<b>12.033,94</b>	<b>10.028,28</b>	<b>2.005,66</b>
<b>870000</b>	<b>TULLN ENERGIE</b>				
2/870000+300000	Kapitaltransfers von Bund, Bundesfonds und Bundeskammern	108.512,35	99.681,86	99.681,86	0,00
2/870000+829100	Erträge aus Stromverkauf - GPV (Gemeinschafts-PV Anlage)	1.021,63	-0,44	-0,37	-0,07
2/870000+829500	Erträge aus Wärmeverkauf	-386,27	-386,27	-321,88	-64,39
	<b>Summe 870000 TULLN ENERGIE</b>	<b>109.147,71</b>	<b>99.295,15</b>	<b>99.359,61</b>	<b>-64,46</b>
<b>894000</b>	<b>VERANSTALTUNGSRÄUME STADTOASE</b>				
2/894000+811000	Miete 0% UST	450,00	0,00	0,00	0,00
2/894000+811100	Miete 20% UST	450,00	0,00	0,00	0,00
2/894000+811200	Leistungen/Betriebspausch. 20% UST	2.335,19	2.335,19	1.946,00	389,19
	<b>Summe 894000 VERANSTALTUNGSRÄUME STADTOASE</b>	<b>3.235,19</b>	<b>2.335,19</b>	<b>1.946,00</b>	<b>389,19</b>
<b>894100</b>	<b>FLORAHOFSAAL</b>				
2/894100+811100	Miete	678,00	1.608,00	1.339,99	268,01
2/894100+829000	Sonstige Einnahmen	15,00	50,00	41,67	8,33
	<b>Summe 894100 FLORAHOFSAAL</b>	<b>693,00</b>	<b>1.658,00</b>	<b>1.381,66</b>	<b>276,34</b>
<b>894200</b>	<b>VERANSTALTUNGSRÄUME MINORITENKLOSTER</b>				
2/894200+811000	Miete 0% UST	-2.231,73	-1.006,73	-543,21	-463,52
2/894200+811100	Miete 20% UST	1.050,00	3.445,00	2.870,84	574,16
2/894200+811200	Leistungen/Betriebspausch. 20% UST	0,00	1.320,00	1.100,00	220,00
	<b>Summe 894200 VERANSTALTUNGSRÄUME MINORITENKLOSTER</b>	<b>-1.181,73</b>	<b>3.758,27</b>	<b>3.427,63</b>	<b>330,64</b>
<b>900000</b>	<b>KAMMERAMT</b>				
2/900000+816000	Verwaltungskostenbeitrag	900,00	900,00	900,00	0,00
	<b>Summe 900000 KAMMERAMT</b>	<b>900,00</b>	<b>900,00</b>	<b>900,00</b>	<b>0,00</b>
<b>920000</b>	<b>AUSSCHLIESSLICHE GEMEINDEABGABEN</b>				
2/920000+830000	Grundsteuer A	-4.410,77	-4.525,64	-4.525,64	0,00
2/920000+831000	Grundsteuer B	4.068,06	-18.505,33	-18.505,33	0,00
2/920000+833100	Kommunalsteuer	83.514,40	105.100,99	105.100,99	0,00
2/920000+837000	Lustbarkeitsabgabe	823,94	823,94	823,94	0,00
2/920000+838000	Hundeabgabe	1.526,97	2.060,26	2.060,26	0,00

**Rechnungsabschluss 2022**

Stadtgemeinde Tulln an der Donau

**Nachweis Kundenforderungen**

Konto	Bezeichnung	Saldo Brutto	Saldo Brutto	Netto	USt
		31.12.2021	31.12.2022		
2/920000+841000	Gebrauchsabgabe - Einmalig	1.298,07	725,93	725,93	0,00
2/920000+841100	Gebrauchsabgabe - Laufend	-2.006,70	-1.864,15	-1.864,15	0,00
2/920000+849000	Nebenansprüche	30.799,26	25.320,57	25.320,57	0,00
2/920000+849100	Stundungszinsen	1.782,43	2.552,24	2.552,24	0,00
2/920000+850000	Aufschließungsabgaben	277.885,19	27.879,58	27.879,58	0,00
2/920000+850100	Abstellplatzabgabe	50.700,00	47.700,00	47.700,00	0,00
2/920000+850200	Kinderspielplatz-Ausgleichsabgabe	122.375,00	122.375,00	122.375,00	0,00
2/920000+856000	Verwaltungsabgaben	1.631,15	5.686,35	5.686,35	0,00
<b>Summe 920000 AUSSCHLISSLICHE GEMEINDEABGABEN</b>		<b>569.987,00</b>	<b>315.329,74</b>	<b>315.329,74</b>	<b>0,00</b>
<b>Gesamt</b>		<b>Brutto</b>	<b>Brutto</b>	<b>Netto</b>	<b>USt</b>
		<b>31.12.2021</b>	<b>31.12.2022</b>		
		<b>4.398.207,50</b>	<b>4.728.191,12</b>	<b>4.626.075,37</b>	<b>102.115,75</b>

**Forderungen**

Konto	Bezeichnung	Saldo lt. Konto	Saldo lt. Konto	Offen	Differenz
		31.12.2021	31.12.2022		
230000	Kurzfristige Forderungen aus Lieferungen und Leistungen	3.629.821,21	4.097.048,84	4.097.048,84	0,00
231000	Langfristige Forderungen aus Lieferungen und Leistungen	0,00	0,00	0,00	0,00
233000	Forderungen aus Abgaben	768.386,29	631.142,28	631.142,28	0,00
<b>Summe</b>		<b>4.398.207,50</b>	<b>4.728.191,12</b>	<b>4.728.191,12</b>	<b>0,00</b>





Nachweis Lieferantenverbindlichkeiten



Konto	Bezeichnung	Saldo Brutto 31.12.2021	Saldo Brutto 31.12.2022	Netto	USt
<b>Nicht voranschlagswirksame Gebarung</b>					
9/000000-362000	Lohnsteuer	37,76	374,37	374,37	0,00
9/000000-362100	BVA - Aktive Beamte	3.318,70	5.846,96	5.846,96	0,00
9/000000-362400	Finanzamt, DGB	9,85	27,45	27,45	0,00
9/000000-362900	Beitrag MV Kassen	3,86	9,52	9,52	0,00
9/000000-369030	Buchverkauf Heimatkundlicher Arbeitskreis	0,00	170,00	170,00	0,00
9/000000-369110	Treibstoff-Personal	754,82	831,50	831,50	0,00
9/000000-369120	Essensbeiträge	1.126,30	1.056,00	1.056,00	0,00
9/000000-369200	Personalvertretungsumlage	0,00	1.490,36	1.490,36	0,00
9/000000-369300	Diverse Verwahrgelder	0,00	1.568,25	1.568,25	0,00
<b>Summe Nicht voranschlagswirksame Gebarung</b>		<b>5.251,29</b>	<b>11.374,41</b>	<b>11.374,41</b>	<b>0,00</b>
<b>000000 GEWÄHLTE GEMEINDEORGANE</b>					
1/000000-721100	Reisegebühren - Pauschale	221,10	0,00	0,00	0,00
<b>Summe 000000 GEWÄHLTE GEMEINDEORGANE</b>		<b>221,10</b>	<b>0,00</b>	<b>0,00</b>	<b>0,00</b>
<b>010000 GEMEINDE-DIREKTION</b>					
1/010000-400000	Geringwertige Wirtschaftsgüter (GWG)	62,99	0,00	0,00	0,00
1/010000-617000	Fahrzeug- und Maschinenkosten	93,80	96,40	96,40	0,00
1/010000-631000	Telekommunikationsdienste	193,01	83,51	83,51	0,00
1/010000-728500	Leistungsentgelte an Firmen	693,11	228,98	228,98	0,00
<b>Summe 010000 GEMEINDE-DIREKTION</b>		<b>1.042,91</b>	<b>408,89</b>	<b>408,89</b>	<b>0,00</b>
<b>015000 BÜRGERKOMMUNIKATION UND ÖFFENTLICHKEITSARBEIT</b>					
1/015000-400000	Geringwertige Wirtschaftsgüter (GWG)	0,00	284,40	284,40	0,00
1/015000-631000	Telekommunikationsdienste	35,84	14,24	14,24	0,00
1/015000-728000	Sonstige Ausgaben	2.870,01	720,72	720,72	0,00
1/015000-728100	Neue Medien	11.910,00	3.634,56	3.634,56	0,00
<b>Summe 015000 BÜRGERKOMMUNIKATION UND ÖFFENTLICHKEITSARBEIT</b>		<b>14.815,85</b>	<b>4.653,92</b>	<b>4.653,92</b>	<b>0,00</b>
<b>016000 ELEKTRONISCHE DATENVERARBEITUNG</b>					
1/016000-042000	Amtsausstattung	7.000,00	7.000,00	7.000,00	0,00
1/016000-400000	Geringwertige Wirtschaftsgüter (GWG)	236,37	0,00	0,00	0,00
1/016000-456000	Büromaterial	0,00	240,67	200,56	40,11
1/016000-616000	Instandhaltung der Maschinen	0,00	94,46	78,72	15,74
1/016000-618200	Softwarewartung	-1.098,04	-1.098,04	-915,03	-183,01
1/016000-631000	Telekommunikationsdienste	573,34	309,83	258,19	51,64
1/016000-728200	Softwarewartung	4.802,36	6.419,87	5.349,88	1.069,99

Konto	Bezeichnung	Saldo Brutto 31.12.2021	Saldo Brutto 31.12.2022	Netto	USt
1/016000-728300	eGovernment Nutzungsentgelte (Fundinfo, Bürgerportal)	565,49	769,56	641,30	128,26
1/016000-728500	Leistungsentgelte an Firmen	20.422,34	26.297,20	26.072,80	224,40
	<b>Summe 016000 ELEKTRONISCHE DATENVERARBEITUNG</b>	<b>32.501,86</b>	<b>40.033,55</b>	<b>38.686,42</b>	<b>1.347,13</b>
<b>019000</b>	<b>REPRÄSENTATIONEN</b>				
1/019000-723100	Repräsentation	300,00	0,00	0,00	0,00
1/019000-723200	Neujahrstreffen	10.000,00	127,39	127,39	0,00
	<b>Summe 019000 REPRÄSENTATIONEN</b>	<b>10.300,00</b>	<b>127,39</b>	<b>127,39</b>	<b>0,00</b>
<b>024000</b>	<b>WAHLAMT</b>				
1/024000-456000	Büromaterial	1.547,64	0,00	0,00	0,00
1/024000-728500	Leistungsentgelte an Firmen	611,51	0,00	0,00	0,00
	<b>Summe 024000 WAHLAMT</b>	<b>2.159,15</b>	<b>0,00</b>	<b>0,00</b>	<b>0,00</b>
<b>029000</b>	<b>AMTSGEBÄUDE (GEMEINSAME AUFWENDUNGEN)</b>				
1/029000-042000	Betriebsausstattung	6.322,68	0,00	0,00	0,00
1/029000-454000	Reinigungsmittel	0,00	214,23	214,23	0,00
1/029000-459000	Sonstige Verbrauchsgüter	15,58	10,38	10,38	0,00
1/029000-600000	Strom	1.109,01	1.095,14	1.095,14	0,00
1/029000-614000	Instandhaltung Gebäude	2.394,00	2.394,00	2.394,00	0,00
1/029000-616000	Instandhaltung von Maschinen und maschinellen Anlagen	603,54	6.852,30	6.852,30	0,00
1/029000-630000	Porto	7.222,96	6.899,35	6.899,35	0,00
1/029000-631000	Telekommunikationsdienste	999,52	322,04	322,04	0,00
1/029000-728000	Sonstige Ausgaben Minoritenkloster	13.145,61	15.310,29	15.310,29	0,00
	<b>Summe 029000 AMTSGEBÄUDE (GEMEINSAME AUFWENDUNGEN)</b>	<b>31.812,90</b>	<b>33.097,73</b>	<b>33.097,73</b>	<b>0,00</b>
<b>030000</b>	<b>BAUAMT</b>				
1/030000-457000	Gesetzblätter, Druckwerke	505,20	0,00	0,00	0,00
1/030000-631000	Telekommunikationsdienste	328,37	220,00	220,00	0,00
1/030000-728000	Honorare an Einzelpersonen	420,00	0,00	0,00	0,00
	<b>Summe 030000 BAUAMT</b>	<b>1.253,57</b>	<b>220,00</b>	<b>220,00</b>	<b>0,00</b>
<b>031000</b>	<b>RAUMORDNUNG UND RAUMPLANUNG</b>				
5/031000-728000	Planungskosten	13.800,00	0,00	0,00	0,00
	<b>Summe 031000 RAUMORDNUNG UND RAUMPLANUNG</b>	<b>13.800,00</b>	<b>0,00</b>	<b>0,00</b>	<b>0,00</b>
<b>060000</b>	<b>BEITRÄGE AN VEREINE UND SONSTIGE ORGANISATIONEN</b>				
1/060000-726000	Beiträge an Vereine und Verbände	180,00	0,00	0,00	0,00
	<b>Summe 060000 BEITRÄGE AN VEREINE UND SONSTIGE ORGANISATIONEN</b>	<b>180,00</b>	<b>0,00</b>	<b>0,00</b>	<b>0,00</b>

Konto	Bezeichnung	Saldo Brutto 31.12.2021	Saldo Brutto 31.12.2022	Netto	USt
<b>061000</b>	<b>SUBVENTIONEN AN VEREINE</b>				
1/061000-757000	Subventionen Sportvereine	128.657,89	0,00	0,00	0,00
1/061000-757200	Subventionen kulturelle Vereine	4.680,00	7.990,00	7.990,00	0,00
1/061000-757300	Subventionen soziale Vereine	10.420,00	10.660,00	10.660,00	0,00
	<b>Summe 061000 SUBVENTIONEN AN VEREINE</b>	<b>143.757,89</b>	<b>18.650,00</b>	<b>18.650,00</b>	<b>0,00</b>
<b>062000</b>	<b>EHRUNGEN UND EHRENGESCHENKE</b>				
1/062000-413000	Ehrengeschenke	0,00	280,00	280,00	0,00
1/062000-768000	Geburtstage u. Hochzeitstage	893,00	693,00	693,00	0,00
	<b>Summe 062000 EHRUNGEN UND EHRENGESCHENKE</b>	<b>893,00</b>	<b>973,00</b>	<b>973,00</b>	<b>0,00</b>
<b>091000</b>	<b>PERSONALAUSBILDUNG UND FORTBILDUNG</b>				
1/091000-728000	Schulungskosten	24,50	48,20	48,20	0,00
	<b>Summe 091000 PERSONALAUSBILDUNG UND FORTBILDUNG</b>	<b>24,50</b>	<b>48,20</b>	<b>48,20</b>	<b>0,00</b>
<b>094000</b>	<b>BETRIEBLICHE GEMEINSCHAFTSPFLEGE</b>				
1/094000-723000	Betriebsausflug	6.000,00	0,00	0,00	0,00
1/094000-723001	Betriebsfeiern	10.550,00	1.525,00	1.525,00	0,00
1/094000-728000	Betriebl. Gesundheitsförderung	0,00	49,00	49,00	0,00
1/094000-728100	Essensbeiträge	140,40	117,00	117,00	0,00
	<b>Summe 094000 BETRIEBLICHE GEMEINSCHAFTSPFLEGE</b>	<b>16.690,40</b>	<b>1.691,00</b>	<b>1.691,00</b>	<b>0,00</b>
<b>129000</b>	<b>SONSTIGE EINRICHTUNGEN U.MASSNAHMEN</b>				
1/129000-728000	Sonst.Maßnahmen zur Sicherung d. öffentl. Sicherheit	1.496,60	0,00	0,00	0,00
	<b>Summe 129000 SONSTIGE EINRICHTUNGEN U.MASSNAHMEN</b>	<b>1.496,60</b>	<b>0,00</b>	<b>0,00</b>	<b>0,00</b>
<b>131000</b>	<b>BAU- UND FEUERPOLIZEI</b>				
1/131000-640000	Sachverständigenhonorar	0,00	1.800,38	1.800,38	0,00
	<b>Summe 131000 BAU- UND FEUERPOLIZEI</b>	<b>0,00</b>	<b>1.800,38</b>	<b>1.800,38</b>	<b>0,00</b>
<b>163100</b>	<b>FREIWILLIGE FEUERWEHR LANGENLEBARN</b>				
1/163100-631000	Telekommunikationsdienste	65,87	54,80	54,80	0,00
1/163100-670000	Versicherungen	0,00	-460,52	-460,52	0,00
	<b>Summe 163100 FREIWILLIGE FEUERWEHR LANGENLEBARN</b>	<b>65,87</b>	<b>-405,72</b>	<b>-405,72</b>	<b>0,00</b>
<b>163200</b>	<b>FREIWILLIGE FEUERWEHR NEUAIGEN</b>				
1/163200-400000	Geringwertige Wirtschaftsgüter (GWG)	0,00	126,47	126,47	0,00
1/163200-452000	Treibstoffe	136,08	0,00	0,00	0,00

Konto	Bezeichnung	Saldo Brutto 31.12.2021	Saldo Brutto 31.12.2022	Netto	USt
1/163200-614000	Instandhaltung Gebäude	0,00	199,85	199,85	0,00
1/163200-617000	Fahrzeug- und Maschinenkosten	0,00	1.913,32	1.913,32	0,00
1/163200-631000	Telekommunikationsdienste	26,10	26,10	26,10	0,00
1/163200-728000	Schulungskosten	0,00	70,87	70,87	0,00
	<b>Summe 163200 FREIWILLIGE FEUERWEHR NEUAIGEN</b>	<b>162,18</b>	<b>2.336,61</b>	<b>2.336,61</b>	<b>0,00</b>
<b>163300</b>	<b>FREIWILLIGE FEUERWEHR NITZING</b>				
1/163300-400100	Dienstbekleidung und Ausrüstung	1.999,31	0,00	0,00	0,00
1/163300-614000	Instandhaltung Gebäude	0,00	71,50	71,50	0,00
1/163300-631000	Telekommunikationsdienste	34,90	35,29	35,29	0,00
	<b>Summe 163300 FREIWILLIGE FEUERWEHR NITZING</b>	<b>2.034,21</b>	<b>106,79</b>	<b>106,79</b>	<b>0,00</b>
<b>163400</b>	<b>FREIWILLIGE FEUERWEHR STAASDORF</b>				
1/163400-700000	Miete Gemeindehaus Staasdorf	-848,39	-848,39	-848,39	0,00
	<b>Summe 163400 FREIWILLIGE FEUERWEHR STAASDORF</b>	<b>-848,39</b>	<b>-848,39</b>	<b>-848,39</b>	<b>0,00</b>
<b>163500</b>	<b>FREIWILLIGE FEUERWEHR TULLN</b>				
1/163500-400000	Geringwertige Wirtschaftsgüter (GWG)	811,78	0,00	0,00	0,00
1/163500-400100	Dienstbekleidung und Ausrüstung	14.204,23	500,00	500,00	0,00
1/163500-617000	Fahrzeug- und Maschinenkosten	4.600,00	53,76	53,76	0,00
1/163500-631000	Telekommunikationsdienste	401,02	337,75	337,75	0,00
1/163500-728000	Schulungskosten	0,00	3.121,08	3.121,08	0,00
1/163500-754000	Kostenbeitrag für Instandhaltung	8,70	-5.912,19	-5.912,19	0,00
	<b>Summe 163500 FREIWILLIGE FEUERWEHR TULLN</b>	<b>20.025,73</b>	<b>-1.899,60</b>	<b>-1.899,60</b>	<b>0,00</b>
<b>211100</b>	<b>VOLKSSCHULE TULLN I (KIRCHENGASSE)</b>				
1/211100-430000	Essenslieferung ganztäg. Schulform	0,00	3.770,91	3.770,91	0,00
1/211100-454000	Reinigungsmaterial	0,00	63,07	63,07	0,00
1/211100-600000	Strom	2.505,84	1.591,67	1.591,67	0,00
1/211100-614000	Instandhaltung Gebäude	0,00	126,78	126,78	0,00
1/211100-630000	Porto	0,00	30,00	30,00	0,00
1/211100-631000	Telekommunikationsdienste	40,33	18,18	18,18	0,00
1/211100-728500	Leistungsentgelte an Firmen	22.763,40	13.913,54	13.913,54	0,00
5/211100-042000	Einrichtung	76.837,01	0,00	0,00	0,00
	<b>Summe 211100 VOLKSSCHULE TULLN I (KIRCHENGASSE)</b>	<b>102.146,58</b>	<b>19.514,15</b>	<b>19.514,15</b>	<b>0,00</b>
<b>211200</b>	<b>VOLKSSCHULE LANGENLEBARN</b>				
1/211200-430000	Essenslieferung ganztäg. Schulform	0,00	913,77	913,77	0,00
1/211200-454000	Reinigungsmaterial	0,00	969,07	969,07	0,00

Konto	Bezeichnung	Saldo Brutto 31.12.2021	Saldo Brutto 31.12.2022	Netto	USt
1/211200-631000	Telekommunikationsdienste	7,41	5,10	5,10	0,00
1/211200-728500	Leistungsentgelt an Firmen	11.658,65	3.790,00	3.790,00	0,00
<b>Summe 211200 VOLKSSCHULE LANGENLEBARN</b>		<b>11.666,06</b>	<b>5.677,94</b>	<b>5.677,94</b>	<b>0,00</b>
<b>211300</b>	<b>VOLKSSCHULE TULLN II (FRAUENTORGASSE)</b>				
1/211300-430000	Essenslieferung ganztäg. Schulform	0,00	5.006,43	5.006,43	0,00
1/211300-456000	Büromaterial	31,50	196,50	196,50	0,00
1/211300-456200	Jause und Bastelmaterial	2.000,00	4.262,14	4.262,14	0,00
1/211300-600000	Strom	0,00	-12.209,74	-12.209,74	0,00
1/211300-600100	Gas	10.139,83	0,00	0,00	0,00
1/211300-630000	Porto	18,45	16,50	16,50	0,00
1/211300-631000	Telekommunikationsdienste	33,04	0,00	0,00	0,00
1/211300-728500	Leistungsentgelte an Firmen	2.013,68	0,00	0,00	0,00
<b>Summe 211300 VOLKSSCHULE TULLN II (FRAUENTORGASSE)</b>		<b>14.236,50</b>	<b>-2.728,17</b>	<b>-2.728,17</b>	<b>0,00</b>
<b>215000</b>	<b>HANDELSAKADEMIE UND HANDELSSCHULE</b>				
1/215000-042000	Betriebsausstattung Lehrmittel	0,00	34.111,71	34.111,71	0,00
1/215000-456000	Büromaterial	0,00	334,51	334,51	0,00
1/215000-600000	Strom	0,00	-9.934,22	-9.934,22	0,00
1/215000-631000	Telekommunikationsdienste	48,15	43,88	43,88	0,00
1/215000-728000	Betriebskosten Turnsäle	272,73	2.426,19	2.426,19	0,00
1/215000-728400	Lehrerfortbildung	31,20	20,80	20,80	0,00
5/215000-080000	Beteiligungen an verbundenen Unternehmen	0,00	500.000,00	500.000,00	0,00
<b>Summe 215000 HANDELSAKADEMIE UND HANDELSSCHULE</b>		<b>352,08</b>	<b>527.002,87</b>	<b>527.002,87</b>	<b>0,00</b>
<b>240010</b>	<b>KG 10 - NEUAIGEN</b>				
1/240010-430000	Diverse Ausgaben für Mittagessen	0,00	720,39	654,90	65,49
1/240010-456100	Beschäftigungsmaterial	0,00	177,27	177,27	0,00
<b>Summe 240010 KG 10 - NEUAIGEN</b>		<b>0,00</b>	<b>897,66</b>	<b>832,17</b>	<b>65,49</b>
<b>240100</b>	<b>KG 1 - ZANTALLEE</b>				
1/240100-430000	Diverse Ausgaben für Mittagessen	1.428,57	1.603,58	1.457,80	145,78
1/240100-456100	Beschäftigungsmaterial	170,41	0,00	0,00	0,00
1/240100-614000	Instandhaltung Gebäude	627,19	0,00	0,00	0,00
1/240100-728000	Leistungsentgelte an Firmen	0,00	78,29	65,24	13,05
<b>Summe 240100 KG 1 - ZANTALLEE</b>		<b>2.226,17</b>	<b>1.681,87</b>	<b>1.523,04</b>	<b>158,83</b>
<b>240200</b>	<b>KG 2 - HAUPTPLATZ</b>				
1/240200-430000	Diverse Ausgaben für Mittagessen	708,18	801,79	728,90	72,89

Konto	Bezeichnung	Saldo Brutto 31.12.2021	Saldo Brutto 31.12.2022	Netto	USt
1/240200-456100	Beschäftigungsmaterial	26,50	222,39	199,86	22,53
1/240200-600000	Strom	47,00	47,00	39,17	7,83
1/240200-614000	Instandhaltung Gebäude	78,00	0,00	0,00	0,00
1/240200-728000	Leistungsentgelte an Firmen	0,00	89,47	74,56	14,91
<b>Summe 240200 KG 2 - HAUPTPLATZ</b>		<b>859,68</b>	<b>1.160,65</b>	<b>1.042,49</b>	<b>118,16</b>
<b>240300</b>	<b>KG 3 - ANTON BRUCKNER-STRASSE</b>				
1/240300-430000	Diverse Ausgaben für Mittagessen	1.859,99	1.782,66	1.620,60	162,06
1/240300-454000	Reinigungsmaterial	0,00	169,58	141,32	28,26
1/240300-456100	Beschäftigungsmaterial	0,00	126,99	115,38	11,61
1/240300-618000	Instandhaltung der Einrichtung	0,00	216,50	180,42	36,08
<b>Summe 240300 KG 3 - ANTON BRUCKNER-STRASSE</b>		<b>1.859,99</b>	<b>2.295,73</b>	<b>2.057,72</b>	<b>238,01</b>
<b>240400</b>	<b>KG 4 - LANGENLEBARN</b>				
1/240400-400100	Dienstbekleidung	152,40	0,00	0,00	0,00
1/240400-430000	Diverse Ausgaben für Mittagessen	1.803,01	1.131,46	1.028,60	102,86
1/240400-456100	Beschäftigungsmaterial	254,99	70,70	64,21	6,49
1/240400-600000	Strom	429,00	0,00	0,00	0,00
1/240400-600100	Brennstoffe (Gas)	33,00	0,00	0,00	0,00
1/240400-614000	Instandhaltung Gebäude	13,66	0,00	0,00	0,00
5/240400-010000	Baukosten	90.967,29	14.836,80	12.515,20	2.321,60
5/240400-042000	Amts-, Betriebs- und Geschäftsausstattung	4.530,52	0,00	0,00	0,00
<b>Summe 240400 KG 4 - LANGENLEBARN</b>		<b>98.183,87</b>	<b>16.038,96</b>	<b>13.608,01</b>	<b>2.430,95</b>
<b>240500</b>	<b>KG 5 - LANGENLEBARN (Zollamt)</b>				
1/240500-430000	Diverse Ausgaben für Mittagessen	728,53	814,00	740,00	74,00
1/240500-456100	Beschäftigungsmaterial	18,50	136,80	114,00	22,80
1/240500-600000	Strom, Heizung	0,00	-2.204,58	-1.837,15	-367,43
1/240500-616000	Instandhaltung von Maschinen und maschinellen Anlagen	0,00	639,00	532,50	106,50
2/240500+811000	Mieten	0,00	114,00	95,00	19,00
1/240500-614000	Instandhaltung Gebäude	9,17	0,00	0,00	0,00
<b>Summe 240500 KG 5 - NEUAIGEN</b>		<b>756,20</b>	<b>-728,78</b>	<b>-545,65</b>	<b>-183,13</b>
<b>240600</b>	<b>KG 6 - HAFENSTRASSE</b>				
1/240600-430000	Diverse Ausgaben für Mittagessen	1.465,20	1.741,96	1.583,60	158,36
1/240600-456100	Beschäftigungsmaterial	95,20	158,32	137,18	21,14
1/240600-614000	Instandhaltung von Gebäuden	317,29	0,00	0,00	0,00
<b>Summe 240600 KG 6 - HAFENSTRASSE</b>		<b>1.877,69</b>	<b>1.900,28</b>	<b>1.720,78</b>	<b>179,50</b>



Konto	Bezeichnung	Saldo Brutto 31.12.2021	Saldo Brutto 31.12.2022	Netto	USt
<b>240700</b>	<b>KG 7 - FRAUENTORGASSE</b>				
1/240700-430000	Diverse Ausgaben für Mittagessen	2.389,09	1.982,09	1.801,90	180,19
1/240700-456100	Beschäftigungsmaterial	171,66	160,93	146,30	14,63
1/240700-614000	Instandhaltung Gebäude	817,20	1.676,91	1.533,62	143,29
1/240700-728000	Leistungsentgelte an Firmen	75,52	0,00	0,00	0,00
	<b>Summe 240700 KG 7 - FRAUENTORGASSE</b>	<b>3.453,47</b>	<b>3.819,93</b>	<b>3.481,82</b>	<b>338,11</b>
<b>240800</b>	<b>KG 8 - KONRAD-LORENZ-STRASSE</b>				
1/240800-430000	Diverse Ausgaben für Mittagessen	1.900,69	2.246,64	2.042,40	204,24
1/240800-456100	Beschäftigungsmaterial	350,37	475,03	430,39	44,64
1/240800-600000	Strom	1.310,00	1.310,00	1.091,67	218,33
1/240800-614000	Instandhaltung von Gebäuden	0,00	495,71	413,09	82,62
1/240800-728000	Leistungsentgelte an Firmen	86,30	0,00	0,00	0,00
	<b>Summe 240800 KG 8 - KONRAD-LORENZ-STRASSE</b>	<b>3.647,36</b>	<b>4.527,38</b>	<b>3.977,55</b>	<b>549,83</b>
<b>240900</b>	<b>KG 9 - HAMSTERWEG/ZEISELWEG</b>				
1/240900-600000	Strom	496,00	-1.951,26	-1.626,04	-325,22
1/240900-600100	Gas	700,00	700,00	583,34	116,66
1/240900-430000	Diverse Ausgaben für Mittagessen	1.507,50	1.798,94	1.635,40	163,54
1/240900-454000	Reinigungsmaterial	0,00	281,66	234,72	46,94
1/240900-456100	Beschäftigungsmaterial	1.448,53	268,40	232,18	36,22
1/240900-614000	Instandhaltung von Gebäuden	0,00	114,00	95,00	19,00
	<b>Summe 240900 KG 9 - ZEISELWEG</b>	<b>4.152,03</b>	<b>1.211,74</b>	<b>1.154,60</b>	<b>57,14</b>
<b>240910</b>	<b>KLEINKINDERBETREUUNG (ZEISELWEG)</b>				
1/240910-728500	Leistungsentgelte an Firmen	20.705,35	38.931,99	38.636,70	295,29
	<b>Summe 240910 KLEINKINDERBETREUUNG (ZEISELWEG)</b>	<b>20.705,35</b>	<b>38.931,99</b>	<b>38.636,70</b>	<b>295,29</b>
<b>262000</b>	<b>SPORTPLÄTZE</b>				
1/262000-400000	Geringwertige Wirtschaftsgüter (GWG)	0,00	54,72	54,72	0,00
1/262000-600000	Strom	3.166,38	4.225,66	4.225,66	0,00
1/262000-614000	Instandhaltung Gebäude	2.576,51	4.821,67	4.821,67	0,00
1/262000-616000	Instandhaltung der Maschinen	0,00	526,17	526,17	0,00
1/262000-618000	Instandhaltung der Einrichtung	46,80	0,00	0,00	0,00
1/262000-618400	Baumpflege	0,00	311,24	311,24	0,00
1/262000-631000	Telekommunikationsdienste	29,10	21,50	21,50	0,00
	<b>Summe 262000 SPORTPLÄTZE</b>	<b>5.818,79</b>	<b>9.960,96</b>	<b>9.960,96</b>	<b>0,00</b>

Konto	Bezeichnung	Saldo Brutto 31.12.2021	Saldo Brutto 31.12.2022	Netto	USt
<b>264000</b>	<b>KUNSTEISBAHN</b>				
1/264000-452000	Treibstoffe	430,09	201,48	201,48	0,00
1/264000-600000	Strom	13.879,79	10.490,57	8.742,14	1.748,43
1/264000-614000	Instandhaltung Gebäude	2.113,13	0,00	0,00	0,00
1/264000-616000	Instandhaltung der Anlagen	5.536,20	7.157,28	6.887,10	270,18
1/264000-618000	Instandhaltung der Einrichtung	0,00	45,87	45,87	0,00
1/264000-631000	Telekommunikationsdienste	10,20	8,56	7,13	1,43
1/264000-710000	Öffentliche Abgaben	1.366,45	0,00	0,00	0,00
1/264000-728300	Werbung	0,00	348,00	290,00	58,00
1/264000-728500	Leistungsentgelte an Firmen	155,74	0,00	0,00	0,00
	<b>Summe 264000 KUNSTEISBAHN</b>	<b>23.491,60</b>	<b>18.251,76</b>	<b>16.173,72</b>	<b>2.078,04</b>
<b>270000</b>	<b>VOLKSHOCHSCHULE</b>				
1/270000-580000	Dienstgeberbeiträge zum Ausgleichsfonds für Familienbeihilfen	14.561,19	0,00	0,00	0,00
1/270000-700000	Miete	-65,00	-65,00	-65,00	0,00
	<b>Summe 270000 VOLKSHOCHSCHULE</b>	<b>14.496,19</b>	<b>-65,00</b>	<b>-65,00</b>	<b>0,00</b>
<b>273000</b>	<b>STADTBÜCHEREI</b>				
1/273000-454000	Reinigungsmaterial	0,00	59,68	49,73	9,95
1/273000-457000	Ankauf von Büchern	458,48	396,91	360,83	36,08
1/273000-616000	Instandhaltung von Maschinen und maschinellen Anlagen	0,00	720,00	600,00	120,00
1/273000-631000	Telekommunikationsdienste	0,00	51,04	42,53	8,51
1/273000-725000	Bibliothekserfordernisse	-199,08	-199,08	-150,60	-48,48
	<b>Summe 273000 STADTBÜCHEREI</b>	<b>259,40</b>	<b>1.028,55</b>	<b>902,49</b>	<b>126,06</b>
<b>320000</b>	<b>MUSIKSCHULE</b>				
1/320000-456000	Büromaterial	349,75	0,00	0,00	0,00
1/320000-457000	Noten und Formulare	13,00	0,00	0,00	0,00
1/320000-600000	Strom	0,00	-95,10	-95,10	0,00
1/320000-614000	Instandhaltung Gebäude	1.182,60	0,00	0,00	0,00
1/320000-616000	Instandhaltung von Maschinen und maschinellen Anlagen	0,00	892,00	892,00	0,00
1/320000-631000	Telekommunikationsdienste	20,09	0,00	0,00	0,00
	<b>Summe 320000 MUSIKSCHULE</b>	<b>1.565,44</b>	<b>796,90</b>	<b>796,90</b>	<b>0,00</b>
<b>324000</b>	<b>MASSNAHMEN ZUR FÖRDERUNG DER DARSTELLENDE KUNST</b>				
1/324000-757000	Subventionen	8.450,00	4.320,00	4.320,00	0,00
	<b>Summe 324000 MASSNAHMEN ZUR FÖRDERUNG DER DARSTELLENDE KUNST</b>	<b>8.450,00</b>	<b>4.320,00</b>	<b>4.320,00</b>	<b>0,00</b>

Konto	Bezeichnung	Saldo Brutto 31.12.2021	Saldo Brutto 31.12.2022	Netto	USt
<b>340100</b>	<b>SCHIELE GEBURTSHAUS</b>				
1/340100-631000	Telekommunikationsdienste	4,80	2,91	2,42	0,49
1/340100-700000	Mietzinse	525,33	525,33	437,77	87,56
	<b>Summe 340100 SCHIELE GEBURTSHAUS</b>	<b>530,13</b>	<b>528,24</b>	<b>440,19</b>	<b>88,05</b>
<b>340200</b>	<b>VIRTULLEUM</b>				
1/340200-728500	Leistungsentgelte an Firmen	0,00	4.687,74	4.656,45	31,29
	<b>Summe 340200 VIRTULLEUM</b>	<b>0,00</b>	<b>4.687,74</b>	<b>4.656,45</b>	<b>31,29</b>
<b>341000</b>	<b>RÖMERMUSEUM</b>				
1/341000-042000	Einrichtung	8.349,60	5.000,00	5.000,00	0,00
1/341000-618000	Instandhaltung der Einrichtung	0,00	1.223,00	1.223,00	0,00
1/341000-631000	Telekommunikationsdienste	4,80	2,46	2,05	0,41
1/341000-726000	Mitgliedsbeiträge an Institutionen	0,00	35,00	35,00	0,00
1/341000-728500	Leistungsentgelte an Firmen	280,20	0,00	0,00	0,00
	<b>Summe 341000 RÖMERMUSEUM</b>	<b>8.634,60</b>	<b>6.260,46</b>	<b>6.260,05</b>	<b>0,41</b>
<b>360000</b>	<b>AUSSTELLUNGEN/MUSEEN MINORITENKLOSTER</b>				
1/360000-042000	Einrichtung	7.389,20	7.389,20	7.389,20	0,00
1/360000-600000	Strom	317,30	280,09	233,41	46,68
1/360000-616000	Instandhaltung von Maschinen und maschinellen Anlagen	12,83	1.348,01	1.346,78	1,23
1/360000-618000	Instandhaltung der Einrichtung	0,00	8.320,27	6.933,56	1.386,71
1/360000-728500	Leistungsentgelte an Firmen	2,33	607,87	510,69	97,18
	<b>Summe 360000 AUSSTELLUNGEN/MUSEEN MINORITENKLOSTER</b>	<b>7.721,66</b>	<b>17.945,44</b>	<b>16.413,64</b>	<b>1.531,80</b>
<b>362000</b>	<b>DENKMALPFLEGE, ALTSTADTERHALTUNG</b>				
1/362000-614000	Instandhaltung von Gebäuden und Bauten	3.000,00	1.500,00	1.500,00	0,00
	<b>Summe 362000 DENKMALPFLEGE, ALTSTADTERHALTUNG</b>	<b>3.000,00</b>	<b>1.500,00</b>	<b>1.500,00</b>	<b>0,00</b>
<b>362200</b>	<b>RESTAURIERUNG KULTURDENKMÄLER</b>				
5/362200-615000	Instandhaltung von Kulturgütern	0,00	10.000,00	10.000,00	0,00
	<b>Summe 362200 RESTAURIERUNG KULTURDENKMÄLER</b>	<b>0,00</b>	<b>10.000,00</b>	<b>10.000,00</b>	<b>0,00</b>
<b>363000</b>	<b>ORTSBILDPFLEGE</b>				
1/363000-400000	Geringwertige Wirtschaftsgüter (GWG)	-167,33	-167,33	-167,33	0,00
1/363000-613000	Instandhaltung div. Anlagen	2.122,14	0,00	0,00	0,00
1/363000-728500	Leistungsentgelte an Firmen	84.282,57	113.946,47	113.946,47	0,00
	<b>Summe 363000 ORTSBILDPFLEGE</b>	<b>86.237,38</b>	<b>113.779,14</b>	<b>113.779,14</b>	<b>0,00</b>

Konto	Bezeichnung	Saldo Brutto 31.12.2021	Saldo Brutto 31.12.2022	Netto	USt
<b>381000</b>	<b>MASSNAHMEN DER KULTURPFLEGE (VERANSTALTUNGEN)</b>				
1/381000-728000	Kosten für kult. Veranstaltungen	0,00	2.562,00	2.320,40	241,60
1/381000-729000	Kosten f. Brauchtumsveranstaltungen	375,00	0,00	0,00	0,00
	<b>Summe 381000 MASSNAHMEN DER KULTURPFLEGE (VERANSTALTUNGEN)</b>	<b>375,00</b>	<b>2.562,00</b>	<b>2.320,40</b>	<b>241,60</b>
<b>381100</b>	<b>TULLN KULTUR</b>				
1/381100-618000	Instandhaltung der Einrichtung	1.389,30	0,00	0,00	0,00
1/381100-728100	Kulturelle Gratisveranstaltungen	81.936,01	0,00	0,00	0,00
1/381100-728500	Leistungsentgelte an Firmen	2.445,50	1.647,74	1.373,12	274,62
1/381100-728600	WC-Anlagen	0,00	22,37	18,64	3,73
1/381100-729000	Sonstige Ausgaben	2.745,60	2.745,60	2.745,60	0,00
	<b>Summe 381100 TULLN KULTUR</b>	<b>88.516,41</b>	<b>4.415,71</b>	<b>4.137,36</b>	<b>278,35</b>
<b>390000</b>	<b>KIRCHLICHE ANGELEGENHEITEN</b>				
1/390000-729100	Zuschüsse für Kirchen	1.180,00	1.180,00	1.180,00	0,00
	<b>Summe 390000 KIRCHLICHE ANGELEGENHEITEN</b>	<b>1.180,00</b>	<b>1.180,00</b>	<b>1.180,00</b>	<b>0,00</b>
<b>390100</b>	<b>MINORITENKIRCHE</b>				
1/390100-600000	Strom	78,00	78,00	78,00	0,00
1/390100-614000	Instandhaltung Gebäude	800,00	0,00	0,00	0,00
1/390100-618000	Instandhaltung der Einrichtung	0,00	29,00	29,00	0,00
	<b>Summe 390100 MINORITENKIRCHE</b>	<b>878,00</b>	<b>107,00</b>	<b>107,00</b>	<b>0,00</b>
<b>426000</b>	<b>FLÜCHTLINGSHILFE</b>				
1/426000-728500	Leistungsentgelte an Firmen	0,00	24,79	24,79	0,00
	<b>Summe 426000 FLÜCHTLINGSHILFE</b>	<b>0,00</b>	<b>24,79</b>	<b>24,79</b>	<b>0,00</b>
<b>430000</b>	<b>JUGENDCLUB - JUGENDBETREUUNG</b>				
1/430000-631000	Telekommunikationsdienste	75,89	0,00	0,00	0,00
1/430000-728100	Leistungsentgelte an Firmen	671,70	697,20	697,20	0,00
1/430000-728200	Veranstaltungen, Projekte	0,00	2.936,26	2.936,26	0,00
1/430000-728500	Aktivsommer-Ferienspiel	0,00	120,00	120,00	0,00
	<b>Summe 430000 JUGENDCLUB - JUGENDBETREUUNG</b>	<b>747,59</b>	<b>3.753,46</b>	<b>3.753,46</b>	<b>0,00</b>
<b>439000</b>	<b>SONSTIGE EINRICHTUNGEN UND MASSNAHMEN</b>				
1/439000-757000	Jugendarbeit	0,00	7.140,00	7.140,00	0,00
	<b>Summe 439000 SONSTIGE EINRICHTUNGEN UND MASSNAHMEN</b>	<b>0,00</b>	<b>7.140,00</b>	<b>7.140,00</b>	<b>0,00</b>

Konto	Bezeichnung	Saldo Brutto 31.12.2021	Saldo Brutto 31.12.2022	Netto	USt
<b>439100</b>	<b>GEMEINSCHAFTSPFLEGE</b>				
1/439100-728500	Nachbarschaftsprojekte	0,00	240,38	240,38	0,00
1/439100-728600	Stadt des Miteinanders	11.597,35	33.140,10	33.140,10	0,00
	<b>Summe 439100 GEMEINSCHAFTSPFLEGE</b>	<b>11.597,35</b>	<b>33.380,48</b>	<b>33.380,48</b>	<b>0,00</b>
<b>441000</b>	<b>MASSNAHMEN ZUR BEHEBUNG VON NOTSTÄNDEN</b>				
1/441000-768000	Freiwillige Zuwendungen	1.992,12	4.741,72	4.741,72	0,00
1/441000-768500	Sozialcard	925,56	1.075,21	1.075,21	0,00
	<b>Summe 441000 MASSNAHMEN ZUR BEHEBUNG VON NOTSTÄNDEN</b>	<b>2.917,68</b>	<b>5.816,93</b>	<b>5.816,93</b>	<b>0,00</b>
<b>469000</b>	<b>SONSTIGE MASSNAHMEN</b>				
1/469000-413000	Säuglingsbetreuung	0,00	11,76	11,76	0,00
1/469000-728000	Beiträge lt. NÖ Kinderbetreuungsg.	30,00	0,00	0,00	0,00
	<b>Summe 469000 SONSTIGE MASSNAHMEN</b>	<b>30,00</b>	<b>11,76</b>	<b>11,76</b>	<b>0,00</b>
<b>510000</b>	<b>MEDIZINISCHE BEREICHSVERSORGUNG</b>				
1/510000-728000	Entgelte für sonstige Leistungen	1.800,00	3.257,00	3.257,00	0,00
	<b>Summe 510000 MEDIZINISCHE BEREICHSVERSORGUNG</b>	<b>1.800,00</b>	<b>3.257,00</b>	<b>3.257,00</b>	<b>0,00</b>
<b>511000</b>	<b>FAMILIENBERATUNG - MUTTERBERATUNG</b>				
1/511000-726000	Beitrag für Psychologen	0,00	3.400,00	3.400,00	0,00
	<b>Summe 511000 FAMILIENBERATUNG - MUTTERBERATUNG</b>	<b>0,00</b>	<b>3.400,00</b>	<b>3.400,00</b>	<b>0,00</b>
<b>512000</b>	<b>SONSTIGE MEDIZINISCHE BERATUNG UND BETREUUNG</b>				
1/512000-600100	Gas	885,00	885,00	885,00	0,00
1/512000-728000	Projekte	1.050,00	0,00	0,00	0,00
1/512000-728500	Leistungsentgelte an Firmen	-337,20	0,00	0,00	0,00
	<b>Summe 512000 SONSTIGE MEDIZINISCHE BERATUNG UND BETREUUNG</b>	<b>1.597,80</b>	<b>885,00</b>	<b>885,00</b>	<b>0,00</b>
<b>519100</b>	<b>Sonstige Einrichtungen und Maßnahmen</b>				
1/519100-459000	Sonstige Verbrauchsgüter	546,13	0,00	0,00	0,00
1/519100-728500	Entgelte für sonstige Leistungen	1.838,57	0,00	0,00	0,00
	<b>Summe 519100 Sonstige Einrichtungen und Maßnahmen</b>	<b>2.384,70</b>	<b>0,00</b>	<b>0,00</b>	<b>0,00</b>
<b>520000</b>	<b>UMWELTSCHUTZ</b>				
1/520000-618400	Diverse Maßnahmen	0,00	5.913,64	5.913,64	0,00
1/520000-728500	Entgelte für sonstige Leistungen	4.476,50	0,00	0,00	0,00
1/520000-729100	Umweltprojekte	0,00	1.156,32	1.156,32	0,00

Konto	Bezeichnung	Saldo Brutto 31.12.2021	Saldo Brutto 31.12.2022	Netto	USt
1/520000-729200	Energieprojekte	2.150,40	0,00	0,00	0,00
	<b>Summe 520000 UMWELTSCHUTZ</b>	<b>6.626,90</b>	<b>7.069,96</b>	<b>7.069,96</b>	<b>0,00</b>
<b>612000</b>	<b>GEMEINDESTRASSEN UND RADWEGE</b>				
1/612000-042000	Amts-, Betriebs- und Geschäftsausstattung	-1.396,00	0,00	0,00	0,00
1/612000-400100	Dienstbekleidung	32,60	0,00	0,00	0,00
1/612000-611000	Instandhaltung der Straßen	1.130,80	0,00	0,00	0,00
1/612000-613000	Instandhaltung Nebenflächen	38.988,79	48.570,46	48.570,46	0,00
1/612000-618400	Baumpflege	157,20	0,00	0,00	0,00
1/612000-631000	Telekommunikationsdienste	119,66	29,15	29,15	0,00
1/612000-728500	Leistungsentgelte an Firmen	47,00	1.740,00	1.740,00	0,00
5/612000-002000	Baukosten	90.100,22	211.152,10	211.152,10	0,00
	<b>Summe 612000 GEMEINDESTRASSEN UND RADWEGE</b>	<b>129.180,27</b>	<b>261.491,71</b>	<b>261.491,71</b>	<b>0,00</b>
<b>612100</b>	<b>VERKEHRSBERUHIGUNG LANGENLEBARN</b>				
5/612100-002000	Straßenbauten	159.561,36	47.304,49	47.304,49	0,00
	<b>Summe 612100 VERKEHRSBERUHIGUNG LANGENLEBARN</b>	<b>159.561,36</b>	<b>47.304,49</b>	<b>47.304,49</b>	<b>0,00</b>
<b>612400</b>	<b>PARK &amp; RIDE PARKDECK</b>				
1/612400-614000	Instandhaltung von Gebäuden	679,42	0,00	0,00	0,00
1/612400-618000	Instandhaltung Einrichtung	632,40	0,00	0,00	0,00
1/612400-631000	Telekommunikationsdienste	17,95	18,44	18,44	0,00
1/612400-728500	Leistungsentgelte an Firmen	1.203,36	384,12	384,12	0,00
	<b>Summe 612400 PARK &amp; RIDE PARKDECK</b>	<b>2.533,13</b>	<b>402,56</b>	<b>402,56</b>	<b>0,00</b>
<b>616000</b>	<b>KONKURRENZSTRASSEN LINKES DONAUUFER</b>				
1/616000-600000	Strom	0,00	-158,75	-158,75	0,00
1/616000-728500	Leistungsentgelte an Firmen	0,00	1.155,60	1.155,60	0,00
5/616000-002000	Baukosten	0,00	68.852,88	68.852,88	0,00
	<b>Summe 616000 KONKURRENZSTRASSEN LINKES DONAUUFER</b>	<b>0,00</b>	<b>69.849,73</b>	<b>69.849,73</b>	<b>0,00</b>
<b>639000</b>	<b>HOCHWASSERSCHUTZ-MASSNAHMEN</b>				
1/639000-752000	Beitrag an Donauhochwasserschutz- verb. Tifld. Nord	5.019,69	0,00	0,00	0,00
	<b>Summe 639000 HOCHWASSERSCHUTZ-MASSNAHMEN</b>	<b>5.019,69</b>	<b>0,00</b>	<b>0,00</b>	<b>0,00</b>
<b>640000</b>	<b>EINRICHTG. U. MASSN. NACH D. STVO</b>				
1/640000-005000	Anlagen zu Straßenbauten	13.935,60	11.712,14	11.712,14	0,00
1/640000-600000	Strom	699,00	261,52	261,52	0,00
1/640000-616000	Instandhaltung Parkticketautomaten	0,00	400,36	400,36	0,00

Konto	Bezeichnung	Saldo Brutto 31.12.2021	Saldo Brutto 31.12.2022	Netto	USt
1/640000-631000	Telekommunikationsdienste	82,97	35,48	35,48	0,00
1/640000-728500	Leistungsentgelte an Firmen	5.272,96	22.094,68	22.094,68	0,00
1/640000-728600	Parkraumüberwachung	16.238,55	27.117,61	27.117,61	0,00
2/640000+852000	Einnahmen Kurzparkzone	0,00	1.043,50	1.043,50	0,00
1/640000-619000	Instandhaltung	6.303,30	0,00	0,00	0,00
	<b>Summe 640000 EINRICHTG.U.MASSN.NACH D.STVO</b>	<b>42.532,38</b>	<b>60.578,29</b>	<b>60.578,29</b>	<b>0,00</b>
<b>649000</b>	<b>BUSHALTESTELLEN UND WARTEHÄUSER</b>				
1/649000-728100	LISA Mobilitätslösung – Shuttle	0,00	105.000,00	105.000,00	0,00
1/649000-728200	NextBikes	0,00	3.469,20	3.469,20	0,00
1/649000-755000	Zuschuss Expressbus, Stadtbus	255,40	0,00	0,00	0,00
	<b>Summe 649000 BUSHALTESTELLEN UND WARTEHÄUSER</b>	<b>255,40</b>	<b>108.469,20</b>	<b>108.469,20</b>	<b>0,00</b>
<b>771000</b>	<b>MASSNAHMEN ZUR FÖRDERUNG DES TOURISMUS</b>				
1/771000-400000	Geringwertige Wirtschaftsgüter (GWG)	0,00	284,40	284,40	0,00
1/771000-457000	Druckwerke	0,00	3.233,16	3.233,16	0,00
1/771000-631000	Telekommunikationsdienste	53,75	23,19	23,19	0,00
1/771000-728000	Leistungsentgelte an Firmen	11.910,00	258,00	258,00	0,00
1/771000-728900	Tourismusprojekte	0,00	5.020,80	5.020,80	0,00
	<b>Summe 771000 MASSNAHMEN ZUR FÖRDERUNG DES TOURISMUS</b>	<b>11.963,75</b>	<b>8.819,55</b>	<b>8.819,55</b>	<b>0,00</b>
<b>771100</b>	<b>TULLI-EXPRESS</b>				
1/771100-728500	Leistungsentgelte an Firmen	15,09	12,19	10,16	2,03
	<b>Summe 771100 TULLI-EXPRESS</b>	<b>15,09</b>	<b>12,19</b>	<b>10,16</b>	<b>2,03</b>
<b>771500</b>	<b>WEIHNACHTSDORF</b>				
1/771500-600000	Strom	35,00	2.847,43	2.372,86	474,57
1/771500-728500	Leistungsentgelte an Firmen	230,75	18.204,20	15.465,00	2.739,20
	<b>Summe 771500 WEIHNACHTSDORF</b>	<b>265,75</b>	<b>21.051,63</b>	<b>17.837,86</b>	<b>3.213,77</b>
<b>782000</b>	<b>WIRTSCHAFTSPOLITISCHE MASSNAHMEN UND STANDORTMARKETING</b>				
1/782000-728000	Wirtschaftspolitische Maßnahmen	6.582,00	79.041,06	79.041,06	0,00
1/782000-728100	Wirtschaftsförderung	25.040,00	20.651,00	20.651,00	0,00
1/782000-728300	Werbung	0,00	1.248,00	1.248,00	0,00
1/782000-755000	Transfers an Unternehmen (ohne Finanzunternehmen) und andere	500,00	303,91	303,91	0,00
5/782000-728500	Leistungsentgelte an Firmen	2.280,00	2.280,00	2.280,00	0,00
	<b>Summe 782000 WIRTSCHAFTSPOLITISCHE MASSNAHMEN UND STANDORTMARKETING</b>	<b>34.402,00</b>	<b>103.523,97</b>	<b>103.523,97</b>	<b>0,00</b>

Konto	Bezeichnung	Saldo Brutto 31.12.2021	Saldo Brutto 31.12.2022	Netto	USt
<b>782500</b>	<b>LWL Erweiterung</b>				
5/782500-050000	Sonderanlagen	108.681,54	0,00	0,00	0,00
	<b>Summe 782500 LWL Erweiterung</b>	<b>108.681,54</b>	<b>0,00</b>	<b>0,00</b>	<b>0,00</b>
<b>814000</b>	<b>STRASSENREINIGUNG / WINTERDIENST</b>				
1/814000-459000	Streumaterial	4.955,36	0,00	0,00	0,00
1/814000-617000	Fahrzeug- und Maschinenkosten	567,39	0,00	0,00	0,00
1/814000-728500	Leistungsentgelte an Firmen	10.585,95	3.520,24	3.520,24	0,00
	<b>Summe 814000 STRASSENREINIGUNG / WINTERDIENST</b>	<b>16.108,70</b>	<b>3.520,24</b>	<b>3.520,24</b>	<b>0,00</b>
<b>815000</b>	<b>PARK- UND GARTENANLAGEN</b>				
1/815000-420000	Pflanzliche Rohstoffe	5.054,29	1.543,93	1.543,93	0,00
1/815000-610000	Instandhaltung Grund und Boden	3.591,66	3.591,66	3.591,66	0,00
1/815000-618400	Baumpflege	157,20	0,00	0,00	0,00
1/815000-724000	Reisegebühren	0,00	0,79	0,79	0,00
1/815000-728500	Leistungsentgelte an Firmen	27.960,74	33.208,36	33.208,36	0,00
5/815000-006000	Sonstige Grundstückseinrichtungen	5.786,16	7.724,13	7.724,13	0,00
	<b>Summe 815000 PARK- UND GARTENANLAGEN</b>	<b>42.550,05</b>	<b>46.068,87</b>	<b>46.068,87</b>	<b>0,00</b>
<b>815010</b>	<b>NIBELUNGENPLATZ</b>				
5/815010-006000	Sonstige Grundstückseinrichtungen	36.230,40	265.896,62	265.896,62	0,00
5/815010-728500	Leistungsentgelte an Firmen	5.099,50	2.922,00	2.922,00	0,00
	<b>Summe 815010 NIBELUNGENPLATZ</b>	<b>41.329,90</b>	<b>268.818,62</b>	<b>268.818,62</b>	<b>0,00</b>
<b>815100</b>	<b>KINDERSPIELPLÄTZE</b>				
1/815100-006000	Grundstückseinrichtung	4.951,20	0,00	0,00	0,00
1/815100-400000	Geringwertige Wirtschaftsgüter (GWG)	0,00	1.018,44	1.018,44	0,00
1/815100-600000	Strom	-116,94	-116,94	-116,94	0,00
1/815100-613000	Instandhaltung von Park- und Gartenanlagen	0,00	13.709,18	13.709,18	0,00
1/815100-728500	Leistungsentgelte an Firmen	3.293,84	13.417,50	13.417,50	0,00
5/815100-006000	Sonstige Grundstückseinrichtungen	21.823,92	111.575,47	111.575,47	0,00
	<b>Summe 815100 KINDERSPIELPLÄTZE</b>	<b>29.952,02</b>	<b>139.603,65</b>	<b>139.603,65</b>	<b>0,00</b>
<b>816000</b>	<b>ÖFFENTLICHE BELEUCHTUNG</b>				
1/816000-600000	Strom	348,00	325,51	325,51	0,00
1/816000-613000	Instandhaltung	24,00	5.248,16	5.248,16	0,00
5/816000-005000	Anlagen zu Straßenbauten	109.238,80	70.190,09	70.190,09	0,00
	<b>Summe 816000 ÖFFENTLICHE BELEUCHTUNG</b>	<b>109.610,80</b>	<b>75.763,76</b>	<b>75.763,76</b>	<b>0,00</b>



Konto	Bezeichnung	Saldo Brutto 31.12.2021	Saldo Brutto 31.12.2022	Netto	USt
<b>817100</b>	<b>FRIEDHOF LANGENLEBARN</b>				
1/817100-728500	Leistungsentgelte an Firmen	1.445,02	955,77	955,77	0,00
	<b>Summe 817100 FRIEDHOF LANGENLEBARN</b>	<b>1.445,02</b>	<b>955,77</b>	<b>955,77</b>	<b>0,00</b>
<b>817200</b>	<b>FRIEDHOF NEUAIGEN</b>				
1/817200-600000	Strom	25,74	0,00	0,00	0,00
	<b>Summe 817200 FRIEDHOF NEUAIGEN</b>	<b>25,74</b>	<b>0,00</b>	<b>0,00</b>	<b>0,00</b>
<b>817300</b>	<b>FRIEDHOF TULLN</b>				
1/817300-610000	Instandhaltung der Anlagen	3.670,01	0,00	0,00	0,00
1/817300-616000	Instandhaltung Friedhofsmauer	1.181,92	0,00	0,00	0,00
1/817300-631000	Telekommunikationsdienste	40,82	12,85	12,85	0,00
1/817300-728500	Leistungsentgelte an Firmen	16.134,45	14.013,23	14.013,23	0,00
	<b>Summe 817300 FRIEDHOF TULLN</b>	<b>21.027,20</b>	<b>14.026,08</b>	<b>14.026,08</b>	<b>0,00</b>
<b>817500</b>	<b>FRIEDHÖFE ERWEITERUNGEN</b>				
5/817500-050000	Sonderanlagen	5.700,49	2.530,66	2.530,66	0,00
	<b>Summe 817500 FRIEDHÖFE ERWEITERUNGEN</b>	<b>5.700,49</b>	<b>2.530,66</b>	<b>2.530,66</b>	<b>0,00</b>
<b>820000</b>	<b>BAUHOF</b>				
1/820000-010000	Zubau, Erweiterung	0,00	22.097,65	18.414,71	3.682,94
1/820000-020000	Maschinenankauf	0,00	20.621,11	17.184,26	3.436,85
1/820000-040000	Fahrzeuge Ankauf	267.195,58	0,00	0,00	0,00
1/820000-400000	Geringwertige Wirtschaftsgüter (GWG)	0,00	93,43	77,86	15,57
1/820000-400100	Dienstbekleidung	0,00	100,80	84,00	16,80
1/820000-420000	Roh-, Hilfs- und Baustoffe	0,00	1.366,57	1.138,81	227,76
1/820000-452000	Treibstoffe	1.553,24	1.366,40	1.140,17	226,23
1/820000-614000	Instandhaltung Gebäude	0,00	81,78	68,15	13,63
1/820000-616000	Instandhaltung der Maschinen	-116,14	299,99	249,99	50,00
1/820000-617000	Fahrzeug- und Maschinenkosten	496,74	4.072,83	3.422,24	650,59
1/820000-618000	Instandhaltung der Einrichtung	641,14	0,00	0,00	0,00
1/820000-631000	Telekommunikationsdienste	446,50	408,42	340,35	68,07
1/820000-728500	Leistungsentgelte an Firmen	1.826,00	297,20	269,64	27,56
	<b>Summe 820000 BAUHOF</b>	<b>272.043,06</b>	<b>50.806,18</b>	<b>42.390,18</b>	<b>8.416,00</b>
<b>828000</b>	<b>SONSTIGE MÄRKTE</b>				
1/828000-600000	Strom	88,00	88,00	88,00	0,00

Konto	Bezeichnung	Saldo Brutto 31.12.2021	Saldo Brutto 31.12.2022	Netto	USt
1/828000-728500	Entgelte für sonstige Leistungen	0,00	192,00	192,00	0,00
	<b>Summe 828000 SONSTIGE MÄRKTE</b>	<b>88,00</b>	<b>280,00</b>	<b>280,00</b>	<b>0,00</b>
<b>831000</b>	<b>AUBAD UND ERHOLUNGSPARK</b>				
1/831000-413000	Handelswaren (Shop und Automat)	0,00	-142,25	-142,25	0,00
1/831000-610000	Instandhaltung Grund und Boden	484,11	460,08	383,40	76,68
1/831000-614000	Instandhaltung Gebäude	1.442,59	0,00	0,00	0,00
1/831000-631000	Telekommunikationsdienste	70,40	61,77	51,48	10,29
1/831000-710000	Öffentliche Abgaben	0,00	2.343,60	1.953,00	390,60
1/831000-728000	Leistungsentgelte an Firmen	825,00	0,00	0,00	0,00
1/831000-728500	Bootsverleih	600,00	2.178,70	1.815,59	363,11
	<b>Summe 831000 AUBAD UND ERHOLUNGSPARK</b>	<b>3.422,10</b>	<b>4.901,90</b>	<b>4.061,22</b>	<b>840,68</b>
<b>833000</b>	<b>HALLENBAD</b>				
1/833000-400000	Geringwertige Wirtschaftsgüter (GWG) (Shop)	219,00	0,00	0,00	0,00
1/833000-413000	Handelswaren (Shop und Automat)	0,00	242,26	201,88	40,38
1/833000-455000	Chemische Mittel (Chlor)	873,68	0,00	0,00	0,00
1/833000-600000	Strom	8.006,22	10.737,69	8.948,07	1.789,62
1/833000-614000	Instandhaltung Gebäude	26.086,25	6.509,14	5.905,32	603,82
1/833000-614002	Instandhaltung Gebäude Turnsaal	0,00	553,20	461,00	92,20
1/833000-616000	Instandhaltung von Maschinen und maschinellen Anlagen	16.494,01	16.752,14	13.960,11	2.792,03
1/833000-618000	Instandhaltung der Einrichtung	250,00	284,28	236,90	47,38
1/833000-631000	Telekommunikationsdienste	132,77	148,72	123,93	24,79
1/833000-728500	Leistungsentgelte an Firmen	24.311,81	21.545,44	18.454,84	3.090,60
1/833000-728502	Leistungsentgelte an Firmen Turnsaal	0,00	1.742,04	1.451,70	290,34
2/833000+811000	Miet- und Pachtertrag	0,00	468,00	390,00	78,00
	<b>Summe 833000 HALLENBAD</b>	<b>76.373,74</b>	<b>58.046,91</b>	<b>49.353,75</b>	<b>8.693,16</b>
<b>839100</b>	<b>WASSERPARK</b>				
1/839100-610000	Instandhaltung von Grund und Boden	0,00	7.770,00	6.475,00	1.295,00
1/839100-728500	Leistungsentgelte an Firmen	0,00	158,78	158,78	0,00
	<b>Summe 839100 WASSERPARK</b>	<b>0,00</b>	<b>7.928,78</b>	<b>6.633,78</b>	<b>1.295,00</b>
<b>840000</b>	<b>VERWALTUNG GRUNDVERMÖGEN</b>				
1/840000-001000	Ankauf unbebaute Grundstücke	0,00	683,60	683,60	0,00
1/840000-070000	Aktivierungsfähige Rechte (immaterielle Vermögenswerte)	0,00	96.509,66	96.509,66	0,00
1/840000-400000	Geringwertige Wirtschaftsgüter (GWG)	323,75	0,00	0,00	0,00
1/840000-610000	Instandhaltung Grund und Boden	6.460,00	0,00	0,00	0,00
1/840000-631000	Telekommunikationsdienste	-4,60	53,43	44,53	8,90

Konto	Bezeichnung	Saldo Brutto 31.12.2021	Saldo Brutto 31.12.2022	Netto	USt
1/840000-700000	Pachtzinse	0,00	138,83	115,69	23,14
1/840000-728500	Leistungsentgelte an Firmen	8.851,24	2.321,55	2.203,18	118,37
	<b>Summe 840000 VERWALTUNG GRUNDVERMÖGEN</b>	<b>15.630,39</b>	<b>99.707,07</b>	<b>99.556,66</b>	<b>150,41</b>
<b>850000</b>	<b>BETRIEBE DER WASSERVERSORGUNG</b>				
1/850000-004100	Herstellung von Hausanschlüssen	0,00	25.204,75	21.003,95	4.200,80
1/850000-400000	Geringwertige Wirtschaftsgüter (GWG)	0,00	193,06	160,88	32,18
1/850000-400100	Dienstbekleidung	79,79	0,00	0,00	0,00
1/850000-420000	Roh-, Hilfs- und Baustoffe	401,09	-1.335,54	-1.112,95	-222,59
1/850000-452000	Treibstoffe	234,72	225,11	188,44	36,67
1/850000-454000	Reinigungsmaterial/Desinfektion	14.014,08	0,00	0,00	0,00
1/850000-600000	Strom	23.232,55	14.805,10	12.337,58	2.467,52
1/850000-612000	Instandhaltung der Anlagen	27.654,31	8.809,21	7.341,01	1.468,20
1/850000-612200	Instandhaltung der Nebenanlagen	2.977,57	0,00	0,00	0,00
1/850000-614000	Instandhaltung Gebäude Wasserwerke/Brunnen	1.711,62	0,00	0,00	0,00
1/850000-616000	Maschineninstandhaltungs- u. Betriebskosten UV-Anlage	0,00	1.991,62	1.659,68	331,94
1/850000-617000	Fahrzeug- und Maschinenkosten	1.734,68	610,57	508,81	101,76
1/850000-618000	Instandhaltung der Einrichtung	0,00	904,50	753,75	150,75
1/850000-631000	Telekommunikationsdienste	51,09	353,01	294,18	58,83
1/850000-640000	Prüfungskosten	0,00	780,84	650,70	130,14
1/850000-728500	Leistungsentgelte an Firmen	5.550,55	1.225,47	1.021,23	204,24
	<b>Summe 850000 BETRIEBE DER WASSERVERSORGUNG</b>	<b>77.642,05</b>	<b>53.767,70</b>	<b>44.807,26</b>	<b>8.960,44</b>
<b>850001</b>	<b>Wasser Sanierung Innenstadt</b>				
5/850001-004100	Wasser- und Abwasserbauten und -anlagen	83.827,90	0,00	0,00	0,00
	<b>Summe 850001 Wasser Sanierung Innenstadt</b>	<b>83.827,90</b>	<b>0,00</b>	<b>0,00</b>	<b>0,00</b>
<b>851002</b>	<b>Kanal Hauptpumpwerk DOKW</b>				
5/851002-004100	Wasser- und Abwasserbauten und -anlagen	0,00	498.201,61	415.168,01	83.033,60
	<b>Summe 851002 Kanal Hauptpumpwerk DOKW</b>	<b>0,00</b>	<b>498.201,61</b>	<b>415.168,01</b>	<b>83.033,60</b>
<b>851300</b>	<b>BETRIEBE DER ABWASSERBESEITIGUNG</b>				
5/851300-004000	Wasser- und Abwasserbauten und -anlagen	-6.504,59	-6.504,59	0,00	-6.504,59
	<b>Summe 851300 BETRIEBE DER ABWASSERBESEITIGUNG</b>	<b>-6.504,59</b>	<b>-6.504,59</b>	<b>0,00</b>	<b>-6.504,59</b>
<b>851500</b>	<b>KANAL TULLN - ORTSNETZ</b>				
1/851500-004100	Herstellung von Hausanschlüssen	25.992,93	17.465,52	14.554,60	2.910,92
1/851500-600000	Strom	1.200,58	-2.709,27	-2.257,75	-451,52
1/851500-612000	Instandhaltung der Anlagen	7.006,68	13.705,28	11.421,06	2.284,22

Konto	Bezeichnung	Saldo Brutto 31.12.2021	Saldo Brutto 31.12.2022	Netto	USt
1/851500-612200	Instandhaltung der Nebenanlagen	19.231,36	12.410,17	10.341,81	2.068,36
1/851500-617000	Fahrzeug- und Maschinenkosten	93,80	192,80	160,66	32,14
1/851500-620000	Fäkalienabfuhr	6.704,16	12.175,63	11.068,75	1.106,88
1/851500-631000	Telekommunikationsdienste	315,74	0,00	0,00	0,00
1/851500-700000	Pachtzinse	0,00	853,84	711,53	142,31
1/851500-728500	Leistungsentgelte an Firmen	8.971,60	14.721,98	13.383,62	1.338,36
<b>Summe 851500 KANAL TULLN - ORTSNETZ</b>		<b>69.516,85</b>	<b>68.815,95</b>	<b>59.384,28</b>	<b>9.431,67</b>
<b>851600</b>	<b>KANAL TULLN - KLÄRANLAGE</b>				
1/851600-400100	Dienstbekleidung	0,00	479,82	399,85	79,97
1/851600-420000	Roh-, Hilfs- und Baustoffe	241,21	410,81	399,01	11,80
1/851600-453000	Schmier- und Schleifmittel	5.162,40	0,00	0,00	0,00
1/851600-454000	Reinigungsmaterial	390,59	0,00	0,00	0,00
1/851600-455000	Chemische und artverwandte Mittel	0,00	3.120,00	2.600,00	520,00
1/851600-600000	Strom	-8.716,64	-85,50	-71,24	-14,26
1/851600-612000	Instandhaltung der Anlagen	2.179,99	7.555,91	6.296,59	1.259,32
1/851600-617000	Fahrzeug- und Maschinenkosten	3.055,68	0,00	0,00	0,00
1/851600-618000	Instandhaltung der Einrichtung	0,00	904,50	753,75	150,75
1/851600-619000	Instandhaltung der Gebäude	457,67	0,00	0,00	0,00
1/851600-728500	Leistungsentgelte an Firmen	7.153,67	4.846,41	4.038,67	807,74
1/851600-728600	Klärschlammbehandlung	10.770,46	35.748,29	30.643,90	5.104,39
2/851600+811000	Miet- und Pachtertrag	0,00	180,00	150,00	30,00
<b>Summe 851600 KANAL TULLN - KLÄRANLAGE</b>		<b>20.695,03</b>	<b>52.800,24</b>	<b>44.910,53</b>	<b>7.889,71</b>
<b>851800</b>	<b>Kanalerneuerungen Nebenanlagen</b>				
5/851800-002000	Kanal Nebenanlagen	30.655,65	21.545,46	17.954,55	3.590,91
<b>Summe 851800 Kanalerneuerungen Nebenanlagen</b>		<b>30.655,65</b>	<b>21.545,46</b>	<b>17.954,55</b>	<b>3.590,91</b>
<b>852000</b>	<b>MÜLLBESEITIGUNG</b>				
1/852000-400100	Dienstbekleidung	0,00	278,80	278,80	0,00
1/852000-618100	Instandhaltung der Müllgefäße	226,61	0,00	0,00	0,00
1/852000-631000	Telekommunikationsdienste	-206,40	-206,40	-172,00	-34,40
1/852000-728500	Leistungsentgelte an Firmen	219,60	0,00	0,00	0,00
1/852000-728600	Leistungsentg./Beiträge an Verband	6.054,56	0,00	0,00	0,00
<b>Summe 852000 MÜLLBESEITIGUNG</b>		<b>6.294,37</b>	<b>72,40</b>	<b>106,80</b>	<b>-34,40</b>
<b>853000</b>	<b>WOHN- UND GESCHÄFTSGEBÄUDE</b>				
1/853000-400100	Dienstbekleidung	82,54	0,00	0,00	0,00
1/853000-457000	Druckwerke	0,00	81,65	74,23	7,42

Konto	Bezeichnung	Saldo Brutto 31.12.2021	Saldo Brutto 31.12.2022	Netto	USt
1/853000-600000	Strom	762,91	-6.411,65	-5.343,04	-1.068,61
1/853000-600100	Gas	0,00	122,46	102,05	20,41
1/853000-614000	Instandhaltung Gebäude	116,75	0,00	0,00	0,00
1/853000-616000	Instandhaltung von Maschinen und maschinellen Anlagen	11,80	1.240,17	1.239,04	1,13
1/853000-700000	Miete für Leerstehende Wohnungen	0,00	1.285,44	1.285,44	0,00
1/853000-700100	Miete an Polytechn. Schulgemeinde	10.464,84	0,00	0,00	0,00
1/853000-700200	Miete	0,00	11.464,80	9.554,00	1.910,80
1/853000-700400	Miete an GEDESAG	7.653,48	7.653,48	6.926,23	727,25
1/853000-728500	Leistungsentgelte an Firmen	3.429,73	3.556,74	2.975,45	581,29
	<b>Summe 853000 WOHN- UND GESCHÄFTSGEBÄUDE</b>	<b>22.522,05</b>	<b>18.993,09</b>	<b>16.813,40</b>	<b>2.179,69</b>
<b>853100</b>	<b>CO2-Neutrales Rathaus</b>				
5/853100-010000	Baukosten	9.600,00	13.497,60	12.848,00	649,60
	<b>Summe 853100 CO2-Neutrales Rathaus</b>	<b>9.600,00</b>	<b>13.497,60</b>	<b>12.848,00</b>	<b>649,60</b>
<b>859200</b>	<b>PARKPLATZ- UND GARAGENBETRIEBE</b>				
1/859200-614000	Instandhaltung von Gebäuden	8.000,00	12.000,00	12.000,00	0,00
1/859200-618000	Instandhaltung der Einrichtung	0,00	1.366,80	1.139,00	227,80
1/859200-631000	Telekommunikationsdienste	31,80	33,06	27,55	5,51
1/859200-728500	WC-Anlagen/Winterdienst	6.134,77	5.417,11	4.514,26	902,85
2/859200+811000	Miet- und Pachtertrag	0,00	180,00	150,00	30,00
	<b>Summe 859200 PARKPLATZ- UND GARAGENBETRIEBE</b>	<b>14.166,57</b>	<b>18.636,97</b>	<b>17.530,81</b>	<b>1.106,16</b>
<b>866000</b>	<b>FORSTGÜTER</b>				
1/866000-456000	Büromaterial	16,89	0,00	0,00	0,00
1/866000-611000	Instandhaltung der Wege	2.100,00	2.100,00	2.100,00	0,00
1/866000-728500	Leistungsentgelte an Firmen	44.447,34	928,72	928,72	0,00
	<b>Summe 866000 FORSTGÜTER</b>	<b>46.564,23</b>	<b>3.028,72</b>	<b>3.028,72</b>	<b>0,00</b>
<b>870000</b>	<b>TULLN ENERGIE</b>				
1/870000-600000	Strom	915,17	859,17	715,98	143,19
1/870000-631100	Telefonkosten Stromtankstellen	618,80	0,00	0,00	0,00
1/870000-728500	Leistungsentgelte an Firmen	65,95	0,00	0,00	0,00
	<b>Summe 870000 TULLN ENERGIE</b>	<b>1.599,92</b>	<b>859,17</b>	<b>715,98</b>	<b>143,19</b>
<b>894100</b>	<b>FLORAHOFSAAL</b>				
1/894100-728500	Leistungsentgelte an Firmen	333,34	518,98	432,48	86,50
	<b>Summe 894100 FLORAHOFSAAL</b>	<b>333,34</b>	<b>518,98</b>	<b>432,48</b>	<b>86,50</b>

**Rechnungsabschluss 2022**

Stadtgemeinde Tulln an der Donau

**Nachweis Lieferantenverbindlichkeiten**

Konto	Bezeichnung	Saldo Brutto 31.12.2021	Saldo Brutto 31.12.2022	Netto	USt
<b>894200</b>	<b>VERANSTALTUNGSRÄUME MINORITENKLOSTER</b>				
1/894200-600000	Strom	1.323,13	1.167,97	973,31	194,66
1/894200-614000	Instandhaltung Gebäude	2.745,60	4.050,25	3.832,81	217,44
1/894200-631000	Telekommunikationsdienste	28,70	24,07	20,06	4,01
1/894200-728500	Leistungsentgelte an Firmen	5.875,87	9.569,62	8.903,43	666,19
	<b>Summe 894200 VERANSTALTUNGSRÄUME MINORITENKLOSTER</b>	<b>9.973,30</b>	<b>14.811,91</b>	<b>13.729,61</b>	<b>1.082,30</b>
<b>894300</b>	<b>GEMEINDEZENTRUM NEUAIGEN</b>				
1/894300-400000	Geringwertige Wirtschaftsgüter (GWG)	0,00	80,00	80,00	0,00
	<b>Summe 894300 GEMEINDEZENTRUM NEUAIGEN</b>	<b>0,00</b>	<b>80,00</b>	<b>80,00</b>	<b>0,00</b>
<b>900000</b>	<b>KAMMERAMT</b>				
1/900000-728600	Sonstige Ausgaben	0,00	4.159,26	4.159,26	0,00
	<b>Summe 900000 KAMMERAMT</b>	<b>0,00</b>	<b>4.159,26</b>	<b>4.159,26</b>	<b>0,00</b>
<b>920000</b>	<b>AUSSCHLISSLICHE GEMEINDEABGABEN</b>				
1/920000-640000	Rechtskosten	0,00	2.120,00	2.120,00	0,00
	<b>Summe 920000 AUSSCHLISSLICHE GEMEINDEABGABEN</b>	<b>0,00</b>	<b>2.120,00</b>	<b>2.120,00</b>	<b>0,00</b>
	<b>Gesamt</b>	<b>Brutto 31.12.2021</b>	<b>Brutto 31.12.2022</b>	<b>Netto</b>	<b>USt</b>
		<b>2.359.224,51</b>	<b>3.215.436,92</b>	<b>3.071.240,18</b>	<b>144.196,74</b>

**Verbindlichkeiten**

Konto	Bezeichnung	Saldo lt. Konto 31.12.2021	Saldo lt. Konto 31.12.2022	Offen	Differenz
331000	Kurzfristige Verbindlichkeiten aus Lieferungen und Leistungen	2.359.224,51	3.215.436,92	3.215.436,92	0,00
332000	Langfristige Verbindlichkeiten aus Lieferungen und Leistungen	0,00	0,00	0,00	0,00
333000	Kurzfristige Verbindlichkeiten aus Abgaben	0,00	0,00	0,00	0,00
<b>Summe</b>		<b>2.359.224,51</b>	<b>3.215.436,92</b>	<b>3.215.436,92</b>	<b>0,00</b>

Nettovermögensveränderungsrechnung (Anlage 1d)





Nettovermögensveränderungsrechnung	Saldo der Eröffnungsbilanz	Kumuliertes Nettoergebnis	Haushalts-rücklagen	Neubewertungs-rücklagen	Fremdwährungs-umrechnungs-rücklagen	Summe Nettovermögen
<b>Nettovermögen zum 31.12.2021</b>	<b>118.078.590,25</b>	<b>951.898,76</b>	<b>79.500.000,00</b>	<b>39.710.781,01</b>	<b>0,00</b>	<b>238.241.270,02</b>
1. Änderungen der Ansatz- und Bewertungsmethoden	0,00	0,00	XXXXXXXXXXXXXXXX	0,00	0,00	0,00
2. Nacherfassung von Vermögenswerten	0,00	0,00	0,00	0,00	0,00	0,00
3. Änderung der erstmaligen Eröffnungsbilanz (gem. § 38 Abs. 8)	0,00	0,00	0,00	0,00	0,00	0,00
<b>Angepasstes Nettovermögen zum 31.12.2021</b>	<b>118.078.590,25</b>	<b>951.898,76</b>	<b>79.500.000,00</b>	<b>39.710.781,01</b>	<b>0,00</b>	<b>238.241.270,02</b>
4. Veränderung aus der Bewertung von zur Veräußerung verfügbarer Finanzinstrumente	XXXXXXXXXXXXXXXX	XXXXXXXXXXXXXXXX	XXXXXXXXXXXXXXXX	0,00	XXXXXXXXXXXXXXXX	0,00
5. Veränderung aus der Bewertung von Beteiligungen	XXXXXXXXXXXXXXXX	XXXXXXXXXXXXXXXX	XXXXXXXXXXXXXXXX	655.868,73	XXXXXXXXXXXXXXXX	655.868,73
6. Veränderung aus der Umrechnung von Vermögen und Fremdmittel in fremder Währung	XXXXXXXXXXXXXXXX	XXXXXXXXXXXXXXXX	XXXXXXXXXXXXXXXX	XXXXXXXXXXXXXXXX	0,00	0,00
<b>Summe Nettoveränderung, die nicht in die Ergebnisrechnung eingegangen ist</b>						
7. Nettoergebnis des Finanzjahres (SA0)	XXXXXXXXXXXXXXXX	1.892.066,82	XXXXXXXXXXXXXXXX	XXXXXXXXXXXXXXXX	XXXXXXXXXXXXXXXX	1.892.066,82
8. Zuweisung und Entnahmen von Haushaltsrücklagen (SU23)	XXXXXXXXXXXXXXXX	0,00	0,00	XXXXXXXXXXXXXXXX	XXXXXXXXXXXXXXXX	0,00
<b>Nettovermögen zum 31.12.2022</b>	<b>118.078.590,25</b>	<b>2.843.965,58</b>	<b>79.500.000,00</b>	<b>40.366.649,74</b>	<b>0,00</b>	<b>240.789.205,57</b>



Darstellung Ergebnishaushalt § 1 Abs. 2 (Anlage 1e)



Mittelverwendungs- und aufbringungsgruppen	Gesamthaushalt	Wirtschaftliche Unternehmung	Summe für die Gebietskörperschaft
Erträge	67.274.706,64		67.274.706,64
Personalaufwand	14.168.634,47		14.168.634,47
Sach-, Transfer-, Finanzaufwand	51.214.005,35		51.214.005,35
<b>Nettoergebnis</b>	<b>1.892.066,82</b>		<b>1.892.066,82</b>
Entnahme von Haushaltsrücklagen	0,00		0,00
Zuweisung an Haushaltsrücklagen	0,00		0,00
Gewinnvortrag			
<b>Nettoergebnis nach Zuweisung und Entnahmen von Haushaltsrücklagen</b>	<b>1.892.066,82</b>		<b>1.892.066,82</b>



Darstellung Vermögenshaushalt § 1 Abs. 2 (Anlage 1f)





<b>AKTIVA</b>			
<b>Mittelverwendungsgruppen</b>	<b>Gesamthaushalt</b>	<b>Wirtschaftliche Unternehmung</b>	<b>Summe für die Gebietskörperschaft</b>
Immaterielle Vermögenswerte	337.509,72		337.509,72
Sachanlagen	273.691.397,80		273.691.397,80
Aktive Finanzinstrumente und Beteiligungen	44.798.203,74		44.798.203,74
Vorräte	183.192,29		183.192,29
Forderungen	6.430.510,04		6.430.510,04
Kurzfristiges Finanzvermögen	0,00		0,00
Liquide Mittel	17.021.440,66		17.021.440,66
Aktive Rechnungsabgrenzung	68.099,00		68.099,00
<b>Summe Aktiva</b>	<b>342.530.353,25</b>		<b>342.530.353,25</b>

<b>PASSIVA</b>				
<b>Mittelaufbringungsgruppen</b>		<b>Gesamthaushalt</b>	<b>Wirtschaftliche Unternehmung</b>	<b>Summe für die Gebietskörperschaft</b>
<b>Eigenmittel</b>				
Nettovermögen (Ausgleichsposten)		240.789.205,57		240.789.205,57
<b>Fremdmittel</b>				
Investitionszuschüsse		23.456.595,77		23.456.595,77
Rückstellungen		3.548.943,68		3.548.943,68
Finanzschulden, Verbindlichkeiten		74.735.608,23		74.735.608,23
Passive Rechnungsabgrenzungen		0,00		0,00
<b>Summe Passiva</b>		<b>342.530.353,25</b>		<b>342.530.353,25</b>

Nachweis über Transferzahlungen (Anlage 6a)



Haushaltskonto	Bezeichnung Ansatz	Bezeichnung Post	Summe Einzahlungen	Summe Auszahlungen
<b>Transferzahlungen von/an Bund, Bundesfonds, Bundeskammern</b>				
<b>Gesamtsumme Transferzahlungen von/an Bund, Bundesfonds, Bundeskammern</b>			<b>21.200.837,61</b>	<b>12.954,00</b>
<b>Summe Kapitaltransfers</b>			<b>242.053,73</b>	<b>0,00</b>
<b>Summe Laufende Transfers</b>			<b>20.958.783,88</b>	<b>12.954,00</b>
2/010000+860000	GEMEINDE-DIREKTION	Bundessozialamt / AMS-Zuschuss	45.751,34	
2/519100+860000	Sonstige Einrichtungen und Maßnahmen	Transfers von Bund, Bundesfonds und Bundeskammern	129.667,00	
2/640000+868200	EINRICHTG. U. MASSN. NACH D. STVO	Verkehrsüberwachung	678.440,55	
2/820000+860000	BAUHOF	Bundessozialamt / AMS- Zuschuss	9.330,06	
2/850000+300000	BETRIEBE DER WASSERVERSORGUNG	Kapitaltransfers von Bund, Bundesfonds und Bundeskammern	96.376,92	
2/850000+860100	BETRIEBE DER WASSERVERSORGUNG	Transfers von Bund, Bundesfonds und Bundeskammern	64.124,17	
2/851500+300000	KANAL TULLN - ORTSNETZ	Kapitaltransfers von Bund, Bundesfonds und Bundeskammern	84.365,66	
2/851500+860100	KANAL TULLN - ORTSNETZ	Transfers von Bund, Bundesfonds und Bundeskammern	42.275,75	
2/851600+300000	KANAL TULLN - KLÄRANLAGE	Kapitaltransfers von Bund, Bundesfonds und Bundeskammern	52.480,66	
2/851600+860100	KANAL TULLN - KLÄRANLAGE	Transfers von Bund, Bundesfonds und Bundeskammern	43.439,34	
2/852000+860000	MÜLLBESEITIGUNG	Förderung des Bundes - Betrieb Deponie	59.599,00	
2/866000+860000	FORSTGÜTER	Transfers von Bund, Bundesfonds und Bundeskammern	29.732,00	
2/870000+300000	TULLN ENERGIE	Kapitaltransfers von Bund, Bundesfonds und Bundeskammern	8.830,49	
2/870000+860100	TULLN ENERGIE	Transfers von Bund, Bundesfonds und Bundeskammern	4.986,51	
2/900000+829000	KAMMERAMT	Sonstige Einnahmen	14.440,72	
2/921100+861000	SONSTIGE ZWISCHEN LÄNDERN UND GEMEINDEN GETEILTE ABGABEN	Transfers von Ländern, Landesfonds und Landeskammern	80.225,05	
2/925000+859400	ERTRAGSANTEILE AN GEM. BUNDESABGABEN	Abgabenertragsanteile	19.673.144,39	
2/941000+860400	SONSTIGE FINANZZUWEISUNGEN NACH DEM FAG	Transfers von Bund, Bundesfonds und Bundeskammern	83.628,00	
1/011000-710000	PERSONALAMT	Öffentliche Abgaben		12.954,00

Haushaltskonto	Bezeichnung Ansatz	Bezeichnung Post	Summe Einzahlungen	Summe Auszahlungen
<b>Transferzahlungen von/an Länder, Landesfonds, Landeskammern</b>				
<b>Gesamtsumme Transferzahlungen von/an Länder, Landesfonds, Landeskammern</b>			<b>3.230.153,26</b>	<b>10.102.814,30</b>
<b>Summe Kapitaltransfers</b>			<b>272.807,80</b>	<b>0,00</b>
<b>Summe Laufende Transfers</b>			<b>2.957.345,46</b>	<b>10.102.814,30</b>
2/000000+861000	GEWÄHLTE GEMEINDEORGANE	Pensionssicherungsbeitrag	1.458,40	
2/024000+816000	WAHLAMT	Vergütung für Wählerevidenz	5.693,50	
2/024000+816100	WAHLAMT	Kostenbeiträge von Land oder Bund	7.839,48	
2/080000+861000	PENSIONEN	Pensionssicherungsbeitrag	4.847,60	
2/211100+861000	VOLKSSCHULE TULLN I (KIRCHENGASSE)	NÖ Land - Beihilfe	36.000,00	
2/211100+861200	VOLKSSCHULE TULLN I (KIRCHENGASSE)	Zinsenzuschüsse des Landes	5.179,41	
2/211200+861000	VOLKSSCHULE LANGENLEBARN	NÖ Land Beihilfe	9.000,00	
2/211300+861000	VOLKSSCHULE TULLN II (FRAUENTORGASSE)	NÖ Land - Beihilfe	45.500,00	
2/240010+861200	KG 10 - NEUAIGEN	Zinsenzuschüsse des Landes	40.319,76	
2/240500+861200	KG 5 - LANGENLEBARN (Zollamt)	Zinsenzuschüsse des Landes	16.124,50	
2/240600+861200	KG 6 - HAFENSTRASSE	Zinsenzuschüsse des Landes	22,83	
2/240800+861200	KG 8 - KONRAD-LORENZ-STRASSE	Zinsenzuschüsse des Landes	7.478,72	
2/240900+861200	KG 9 - ZEISELWEG	Zinsenzuschüsse des Landes	63.114,33	
2/240910+861000	KLEINKINDERBETREUUNG (ZEISELWEG)	Transfers von Ländern, Landesfonds und Landeskammern	113.330,00	
2/270000+861000	VOLKSHOCHSCHULE	Transfers von Ländern, Landesfonds und Landeskammern	3.625,56	
2/273000+861000	STADTBÜCHEREI	Transfers von Ländern, Landesfonds und Landeskammern	5.243,00	
2/320000+861000	MUSIKSCHULE	Transfers von Ländern, Landesfonds und Landeskammern	619.662,56	
2/340200+301000	VIRTULLEUM	Kapitaltransfers von Ländern, Landesfonds und Landeskammern	37.832,80	
2/340200+861000	VIRTULLEUM	Transfers von Ländern, Landesfonds und Landeskammern	2.700,00	
2/341000+861000	RÖMERMUSEUM	Transfers von Ländern, Landesfonds und Landeskammern	162,73	
2/361000+301000	STADTARCHIV	Kapitaltransfers von Ländern, Landesfonds und Landeskammern	600,00	
2/381100+861000	TULLN KULTUR	Transfers von Ländern, Landesfonds und Landeskammern	210.000,00	
2/430000+861000	JUGENDCLUB - JUGENDBETREUUNG	Transfers von Ländern, Landesfonds und Landeskammern	11.433,21	
2/520000+861000	UMWELTSCHUTZ	Transfers von Ländern, Landesfonds und Landeskammern	6.480,00	
2/612000+861200	GEMEINDESTRASSEN UND RADWEGE	Zinsenzuschüsse des Landes	626,10	
2/612100+861200	VERKEHRSBERUHINGUNG LANGENLEBARN	Zinsenzuschüsse des Landes	910,00	
2/649000+861000	BUSHALTESTELLEN UND WARTEHÄUSER	Land - Förderung Rundlinienverkehr	2.130,51	
2/816000+861200	ÖFFENTLICHE BELEUCHTUNG	Zinsenzuschüsse des Landes	236,29	
2/851500+861000	KANAL TULLN - ORTSNETZ	Transfers von Ländern, Landesfonds und Landeskammern	19.141,00	
2/859300+861000	TULLN APP	Transfers von Ländern, Landesfonds und Landeskammern	34.919,57	
2/894100+861200	FLORAHOFSAAL	Zinsenzuschüsse des Landes	3.912,13	
2/921000+861000	FREMDEVENKEHRSABGABEN	Transfers von Ländern, Landesfonds und Landeskammern	208.213,65	
2/940000+861000	BEDARFSZUWEISUNGEN DES BUNDES UND DER LÄNDER	Transfers von Ländern, Landesfonds und Landeskammern	416.898,48	
2/947000+861000	SONSTIGE ZUSCHÜSSE DES LANDES	Transfers von Ländern, Landesfonds und Landeskammern	384.592,14	
6/240400+301000	KG 4 - LANGENLEBARN	Kapitaltransfers von Ländern, Landesfonds und Landeskammern	155.000,00	

Haushaltskonto	Bezeichnung Ansatz	Bezeichnung Post	Summe Einzahlungen	Summe Auszahlungen
<b>Transferzahlungen von/an Länder, Landesfonds, Landeskammern</b>				
<b>Gesamtsumme Transferzahlungen von/an Länder, Landesfonds, Landeskammern</b>			<b>3.230.153,26</b>	<b>10.102.814,30</b>
<b>Summe Kapitaltransfers</b>			<b>272.807,80</b>	<b>0,00</b>
<b>Summe Laufende Transfers</b>			<b>2.957.345,46</b>	<b>10.102.814,30</b>
6/240500+301000	KG 5 - LANGENLEBARN (Zollamt)	Kapitaltransfers von Ländern, Landesfonds und Landeskammern	33.300,00	
6/269000+301000	SPORTVERANSTALTUNGEN	Kapitaltransfers von Ländern, Landesfonds und Landeskammern	6.250,00	
6/612000+871000	GEMEINDESTRASSEN UND RADWEGE	Kapitaltransfers aus Gemeinde-Bedarfszuweisungsmittel	660.000,00	
6/616000+301000	KONKURRENZSTRASSEN LINKES DONAUUFER	Land Beitrag	39.825,00	
6/710100+871000	FELDWEGE LANGENLEBARN	Kapitaltransfers aus Gemeinde-Bedarfszuweisungsmittel	1.600,00	
6/710200+871000	FELDWEGE NEUAIGEN UND TRÜBENSEE	Kapitaltransfers aus Gemeinde-Bedarfszuweisungsmittel	1.500,00	
6/710300+871000	FELDWEGE NITZING	Kapitaltransfers aus Gemeinde-Bedarfszuweisungsmittel	1.200,00	
6/710400+871000	FELDWEGE STAASDORF UND FRAUENHOFEN	Kapitaltransfers aus Gemeinde-Bedarfszuweisungsmittel	2.100,00	
6/710500+871000	FELDWEGE TULLN	Kapitaltransfers aus Gemeinde-Bedarfszuweisungsmittel	3.550,00	
6/710600+871000	FELDWEGE MOLLERSDORF	Kapitaltransfers aus Gemeinde-Bedarfszuweisungsmittel	600,00	
1/229000-729000	SONSTIGE EINRICHTUNGEN UND MASSNAHMEN	Schulerhaltungsbeiträge Berufssch.		354.570,00
1/419000-751000	SONSTIGE EINRICHTUNGEN UND MASSNAHMEN	Sozialhilfeumlage - Beitrag nach Finanzkraft		3.209.063,35
1/419000-751100	SONSTIGE EINRICHTUNGEN UND MASSNAHMEN	Sozialhilfe- Wohnsitzgemeindebeitrag		127.126,94
1/439000-751000	SONSTIGE EINRICHTUNGEN UND MASSNAHMEN	Kinder- und Jugendhilfe-Umlage		612.308,60
1/469000-728000	SONSTIGE MASSNAHMEN	Beiträge lt. NÖ Kinderbetreuungsgg.		186.628,99
1/562000-751000	SPRENGELBEITRÄGE	NÖGUS-Standortbeitrag		387.616,67
1/562000-752000	SPRENGELBEITRÄGE	NÖKAS-Umlage		5.225.499,75
<b>Transferzahlungen von/an Gemeinden, Gemeindeverbände, Gemeindefonds</b>				
<b>Gesamtsumme Transferzahlungen von/an Gemeinden, Gemeindeverbände, Gemeindefonds</b>			<b>135.715,32</b>	<b>985.715,83</b>
<b>Summe Kapitaltransfers</b>			<b>0,00</b>	<b>0,00</b>
<b>Summe Laufende Transfers</b>			<b>135.715,32</b>	<b>985.715,83</b>
2/022000+827000	STANDESAMT UND STAATSBÜRGERSCHAFTS EVIDENZ	Personalkostenersätze	135.715,32	
1/022000-752100	STANDESAMT UND STAATSBÜRGERSCHAFTS EVIDENZ	Beitrag Standesamts+Staatsb.verband		92.579,48
1/212000-752000	HAUPT-/NEUE MITTELSCHULEN	Schulgemeindeverbandsumlage		572.634,11
1/213000-752000	SONDERSCHULE	Schulgemeindeverbandsumlage		191.544,54
1/214000-752000	POLYTECHNISCHE SCHULE	Schulgemeindeverbandsumlage		71.104,00
1/510000-752000	MEDIZINISCHE BEREICHSVERSORGUNG	Beitrag an den Pensionsverband für Gemeindeärzte NÖ		57.853,70
<b>Transferzahlungen von/an Sozialversicherungsträger</b>				
<b>Gesamtsumme Transferzahlungen von/an Sozialversicherungsträger</b>			<b>0,00</b>	<b>0,00</b>
<b>Summe Kapitaltransfers</b>			<b>0,00</b>	<b>0,00</b>
<b>Summe Laufende Transfers</b>			<b>0,00</b>	<b>0,00</b>

Haushaltskonto	Bezeichnung Ansatz	Bezeichnung Post	Summe Einzahlungen	Summe Auszahlungen
<b>Transferzahlungen von/an sonst. Träger des öffentlichen Rechts</b>				
	Gesamtsumme Transferzahlungen von/an sonst. Träger des öffentlichen Rechts		0,00	0,00
	Summe Kapitaltransfers		0,00	0,00
	Summe Laufende Transfers		0,00	0,00
<b>Gesamtsumme</b>			<b>24.566.706,19</b>	<b>11.101.484,13</b>



Nachweis Haushaltsrücklagen u. Zahlungsmittelreserven (6b)



Art der Rücklage/Verwendungszweck	Konto	Rücklagenstand 01.01.2022	Zuführungen	Entnahmen	Rücklagenstand 31.12.2022	Zahlungsmittelreserven		
						31.12.2021	31.12.2022	Nachweis
Neubewertungsrücklage	940000	39 710 781,01	3 961 963,21	3 306 094,48	40 366 649,74	-	-	
Eröffnungsrücklage	8/9990935/00001	79 500 000,00	-	-	79 500 000,00	-	-	
<b>Summe</b>		<b>119 210 781,01</b>	<b>3 961 963,21</b>	<b>3 306 094,48</b>	<b>119 866 649,74</b>	-	-	

Rücklagen ohne Zahlungsmittelreserven gem. VRV 2015, nicht kassenmäßig ausgeschieden, dargestellt in der nicht voranschlagswirksamen Gebarung								
Art der Rücklage/Verwendungszweck	Konto	Rücklagenstand 01.01.2022	Zuführungen	Entnahmen	Rücklagenstand 31.12.2022	Zahlungsmittelreserven		
						31.12.2021	31.12.2022	Nachweis
Rücklage für Wasserwirtschaft und Straßenbau	0/000000+369001	120 843,57	-	2 200,00	118 643,57	-	-	
Rücklage für Wasserversorgung	0/000000+369002	1 172 770,43	760 944,97	587 457,61	1 346 257,79	-	-	
Rücklage für Kanalbau	0/000000+369003	2 351 416,74	1 199 732,36	1 061 040,56	2 490 108,54	-	-	
Erneuerungsrücklage Elektrizitätsversorgung	0/000000+369005	224 560,26	-	-	224 560,26	-	-	
Rücklage für Außerordentliche Vorhaben	0/000000+369006	1 790 356,09	-	182 615,72	1 607 740,37	-	-	
Haushaltsrücklage	0/000000+369004	3 170 462,98	4 901 403,00	-	8 071 865,98	-	-	
<b>Summe</b>		<b>8 830 410,07</b>	<b>6 862 080,33</b>	<b>1 833 313,89</b>	<b>13 859 176,51</b>	-	-	

<b>Gesamt</b>		<b>128 041 191,08</b>	<b>10 824 043,54</b>	<b>5 139 408,37</b>	<b>133 725 826,25</b>	-	-	
---------------	--	-----------------------	----------------------	---------------------	-----------------------	---	---	--



Einzelnachweis über Finanzschulden und Schuldendienst  
(Anlage 6c)

Kontonummer Darlehensnr.	Ansatz	Darlehensgeber/Staat Aktenzahl	Verwendungszweck Genehmigungsdatum/-vermerk	Beschluss- Datum	Zinssatz Zinsindikator	Währung	Laufzeit
<b>1. Darlehen für Investitionszwecke (Dfl)</b>							
<b>1.1. ... von Trägern des öffentlichen Rechts</b>							
<b>1.1.1. ... von Bund, Bundesfonds, Bundeskammern</b>							
35013 1	851500	Bank Austria UniCredit/AT 410-306.674	UWWF - Kanalbau Tulln BA 09	KANAL TULLN - ORTSNETZ	2,000% FIX verzinst	EUR	01.01.1990 - 31.12.2022
35013 23	851600	Bank Austria UniCredit/AT 410-303.655	UWWF - Kanalbau Tulln BA 06	KANAL TULLN - KLÄRANLAGE	1,000% FIX verzinst	EUR	01.01.1983 - 31.12.2028
40356 2	850000	Ö.Kommunalkredit AG/AT 828 336 010	UWWF - Wasserversorgung BA 05	BETRIEBE DER WASSERVERSORGUNG	3,000% FIX verzinst	EUR	01.01.1990 - 31.12.2022
40356 4	851500	Ö.Kommunalkredit AG/AT 108472	UWWF - Kanalbau BA 08	KANAL TULLN - ORTSNETZ	1,000% FIX verzinst	EUR	01.01.1990 - 31.12.2031
40356 10	850000	Ö.Kommunalkredit AG/AT 828 335 014	UWWF - Wasserversorgung BA 05	BETRIEBE DER WASSERVERSORGUNG	1,000% FIX verzinst	EUR	01.01.1990 - 31.12.2022
<b>1.1.2. ... von Ländern, Landesfonds, Landesammern</b>							
40357 2	850000	NÖ Landes-Wasserwirtsch.Fonds/AT 60251094	Wasserleitung BA 07 (Nösiwag)	BETRIEBE DER WASSERVERSORGUNG	1,000% FIX verzinst	EUR	01.01.2004 - 31.12.2030
40357 3	850000	NÖ Landes-Wasserwirtsch.Fonds/AT 602501108	Wasservers. BA 08.1 Brunnenfeld II	BETRIEBE DER WASSERVERSORGUNG	1,000% FIX verzinst	EUR	01.01.2004 - 31.12.2031
40357 5	850000	NÖ Landes-Wasserwirtsch.Fonds/AT 602502686	Wasservers. BA 08.2 Wasserwerk II und Tiefbeh.	BETRIEBE DER WASSERVERSORGUNG	1,000% FIX verzinst	EUR	01.01.2003 - 31.12.2032
40357 7	851500	NÖ Landes-Wasserwirtsch.Fonds/AT 602501086	Kanal BA 13 - Osterweiterung	KANAL TULLN - ORTSNETZ	1,000% FIX verzinst	EUR	01.01.2004 - 31.12.2031
40357 8	850000	NÖ Landes-Wasserwirtsch.Fonds/AT 602503526	Wasservers. BA 08.3 Transportleitungen	BETRIEBE DER WASSERVERSORGUNG	1,000% FIX verzinst	EUR	01.01.2004 - 31.12.2032
40357 10	850000	NÖ Landes-Wasserwirtsch.Fonds/AT 602504514	Wasserleitung BA 09, Nördl. KG´s	BETRIEBE DER WASSERVERSORGUNG	1,000% FIX verzinst	EUR	01.01.2005 - 31.12.2035

Kontonummer Darlehensnr.	Darlehenshöhe Gesamt	Buchwert 31.12.2021	Zugang	Tilgung	Zinsen	Summe Schuldendienst	Schuldendienst- ersätze	Buchwert 31.12.2022	Kursgewinn/ -verlust	Buchwert inkl. KG/KV	Netto Schuldendienst
35013 1	1.070.107,48	48.121,22	0,00	48.121,22	723,01	48.844,23	0,00	0,00	0,00	0,00	48.844,23
35013 23	343.912,70	82.309,34	0,00	12.318,24	830,54	13.148,78	0,00	69.991,10	0,00	69.991,10	13.148,78
40356 2	395.877,19	17.206,07	0,00	17.206,07	388,09	17.594,16	0,00	0,00	0,00	0,00	17.594,16
40356 4	156.495,64	55.100,94	0,00	5.266,11	537,87	5.803,98	0,00	49.834,83	0,00	49.834,83	5.803,98
40356 10	399.817,51	17.637,03	0,00	17.637,03	132,39	17.769,42	0,00	0,00	0,00	0,00	17.769,42
40357 2	95.688,76	95.688,76	0,00	0,00	0,00	0,00	0,00	95.688,76	0,00	95.688,76	0,00
40357 3	46.239,94	46.239,94	0,00	0,00	0,00	0,00	0,00	46.239,94	0,00	46.239,94	0,00
40357 5	101.346,61	101.346,61	0,00	0,00	0,00	0,00	0,00	101.346,61	0,00	101.346,61	0,00
40357 7	113.230,06	113.230,06	0,00	0,00	0,00	0,00	0,00	113.230,06	0,00	113.230,06	0,00
40357 8	64.974,90	64.974,90	0,00	0,00	0,00	0,00	0,00	64.974,90	0,00	64.974,90	0,00
40357 10	44.925,91	44.925,91	0,00	0,00	0,00	0,00	0,00	44.925,91	0,00	44.925,91	0,00

Kontonummer Darlehensnr.	Ansatz	Darlehensgeber/Staat Aktenzahl	Verwendungszweck Genehmigungsdatum/-vermerk	Beschluss- Datum	Zinssatz	Währung	Laufzeit
						Zinsindikator	
40357 11	851500	NÖ Landes-Wasserwirtsch.Fonds/AT 602509494	Kanalbau Tulln BA 20 Frauenhofner Str.	KANAL TULLN - ORTSNETZ	1,000%	EUR	01.01.2005 - 31.12.2034
40357 12	851500	NÖ Landes-Wasserwirtsch.Fonds/AT 602504522	Kanalbau Tulln BA 16 Nördl. KG's	KANAL TULLN - ORTSNETZ	1,000%	EUR	01.01.2005 - 31.12.2035
40357 13	851500	NÖ Landes-Wasserwirtsch.Fonds/AT 602508315	Kanalbau Tulln BA 15 Erw. Staasdorf	KANAL TULLN - ORTSNETZ	1,000%	EUR	01.01.2005 - 31.12.2034
40357 14	850000	NÖ Landes-Wasserwirtsch.Fonds/AT 602513785	Wasserleitung BA 10, Nördl.KG's	BETRIEBE DER WASSERVERSORGUNG	1,000%	EUR	01.01.2006 - 31.12.2037
40357 15	851500	NÖ Landes-Wasserwirtsch.Fonds/AT 602511650	Kanalbau Tulln BA 17, Nördl.KG's	KANAL TULLN - ORTSNETZ	1,000%	EUR	01.01.2006 - 31.12.2037
40357 16	851500	NÖ Landes-Wasserwirtsch.Fonds/AT 602513785	Kanal BA 18 Kläranlage Erweiterung	KANAL TULLN - ORTSNETZ	1,000%	EUR	01.01.2007 - 31.12.2038
40357 17	851500	NÖ Landes-Wasserwirtsch.Fonds/AT 602515559	Kanal BA18 Kläranlage Erweiterung	KANAL TULLN - ORTSNETZ	1,000%	EUR	01.01.2008 - 31.12.2038
40357 20	850000	NÖ Landes-Wasserwirtsch.Fonds/AT 602522172	Wasserleitung BA 14 Komponistenv.IV	BETRIEBE DER WASSERVERSORGUNG	1,000%	EUR	01.01.2012 - 31.12.2042
40357 21	851500	NÖ Landes-Wasserwirtsch.Fonds/AT 602518434	Kanal BA 15 Erweiterung Staasdorf	KANAL TULLN - ORTSNETZ	1,000%	EUR	01.01.2011 - 31.12.2040
40357 22	850000	NÖ Landes-Wasserwirtsch.Fonds/AT 602522628	Wasservers.BA15 Huminstoffaufb.WWII	BETRIEBE DER WASSERVERSORGUNG	1,000%	EUR	01.01.2013 - 31.12.2044
40357 25	851500	NÖ Landes-Wasserwirtsch.Fonds/AT 602527654	ABA Nitzing N/Komponistenv. IV BA21	KANAL TULLN - ORTSNETZ	1,000%	EUR	01.01.2015 - 31.12.2044
40357 26	851500	NÖ Landes-Wasserwirtsch.Fonds/AT 602527646	ABA Kanalem. Tulln Ost BA 23	KANAL TULLN - ORTSNETZ	1,000%	EUR	01.01.2015 - 31.12.2044
40357 27	850000	NÖ Landes-Wasserwirtsch.Fonds/AT 602529517	Wasserversorgungsanlage BA 18	BETRIEBE DER WASSERVERSORGUNG	1,000%	EUR	01.01.2016 - 31.12.2044
40357 28	850000	NÖ Landes-Wasserwirtsch.Fonds/AT 602528804	WVA Tulln BA 17 Leit. Tulln Ost+TL Donaubrücke	BETRIEBE DER WASSERVERSORGUNG	1,000%	EUR	01.01.2016 - 31.12.2044



Kontonummer Darlehensnr.	Darlehenshöhe Gesamt	Buchwert 31.12.2021	Zugang	Tilgung	Zinsen	Summe Schuldendienst	Schuldendienst- ersätze	Buchwert 31.12.2022	Kursgewinn/ -verlust	Buchwert inkl. KG/KV	Netto Schuldendienst
40357 11	16.138,75	16.138,75	0,00	0,00	0,00	0,00	0,00	16.138,75	0,00	16.138,75	0,00
40357 12	64.174,24	64.174,24	0,00	0,00	0,00	0,00	0,00	64.174,24	0,00	64.174,24	0,00
40357 13	35.428,89	35.428,89	0,00	0,00	0,00	0,00	0,00	35.428,89	0,00	35.428,89	0,00
40357 14	62.901,67	62.901,67	0,00	0,00	0,00	0,00	0,00	62.901,67	0,00	62.901,67	0,00
40357 15	106.566,60	106.566,60	0,00	0,00	0,00	0,00	0,00	106.566,60	0,00	106.566,60	0,00
40357 16	98.031,29	98.031,29	0,00	0,00	0,00	0,00	0,00	98.031,29	0,00	98.031,29	0,00
40357 17	701.897,47	701.897,47	0,00	0,00	0,00	0,00	0,00	701.897,47	0,00	701.897,47	0,00
40357 20	21.585,00	21.585,00	0,00	0,00	0,00	0,00	0,00	21.585,00	0,00	21.585,00	0,00
40357 21	23.747,37	23.747,37	0,00	0,00	0,00	0,00	0,00	23.747,37	0,00	23.747,37	0,00
40357 22	118.703,24	118.703,24	0,00	0,00	0,00	0,00	0,00	118.703,24	0,00	118.703,24	0,00
40357 25	33.674,78	33.674,78	0,00	0,00	0,00	0,00	0,00	33.674,78	0,00	33.674,78	0,00
40357 26	46.640,46	46.640,46	0,00	0,00	0,00	0,00	0,00	46.640,46	0,00	46.640,46	0,00
40357 27	115.626,11	115.626,11	0,00	0,00	0,00	0,00	0,00	115.626,11	0,00	115.626,11	0,00
40357 28	50.770,18	50.770,18	0,00	0,00	0,00	0,00	0,00	50.770,18	0,00	50.770,18	0,00

Kontonummer Darlehensnr.	Ansatz	Darlehensgeber/Staat Aktenzahl	Verwendungszweck Genehmigungsdatum/-vermerk	Beschluss- Datum	Zinssatz Zinsindikator	Währung	Laufzeit
40358 29	211100	NÖ Schul- u. Kindergartenfonds/AT 0635-029366	FIKTIV - Volksschule I - Umbau		0,000%	EUR	01.01.2014 - VOLKSSCHULE TULLN I (KIRCHENGASSE) 31.12.2029
40358 30	240800	NÖ Schul- u. Kindergartenfonds/AT 0635-030003	FIKTIV - KG 8-Konrad-Lorenz-Str., Ne		0,000%	EUR	01.01.2014 - KG 8 - KONRAD-LORENZ- STRASSE 31.12.2029
40358 31	211100	NÖ Schul- u. Kindergartenfonds/AT 0635-032332	FIKTIV - VS-Umbau, Kirchengasse		0,000%	EUR	01.01.2016 - VOLKSSCHULE TULLN (KIRCHENGASSE) 31.12.2031
40358 32	240010	NÖ Schul- u. Kindergartenfonds/AT 0635-038071	FIKTIV - KG Neuaigen Neubau		0,000%	EUR	01.01.2021 - Fiktives Darlehen 31.12.2035
40358 33	240900	NÖ Schul- u. Kindergartenfonds/AT 0635-038098	FIKTIV - KG Zeiselweg		0,000%	EUR	01.01.2021 - Fiktives Darlehen 31.12.2035
40358 34	240500	NÖ Schul- u. Kindergartenfonds/AT 0635-039639	FIKTIV - KG Langenlebarn (Zollamt)		0,000%	EUR	01.01.2022 - KG Langenlebarn (Zollamt) 31.12.2037
40362 2	853000	NÖ Landesregierung Wohnbauförderung/AT 07-320 418.008	WBF Feuerwehrhaus-Wohnung		0,500%	EUR	01.01.1984 - WOHN- UND GESCHÄFTSGEBÄUDE FIX verzinst 31.12.2034
<b>1.1.3. ... von Gemeinden, Gemeindeverbänden, Gemeindefonds</b>							
63276 1	612000	Königstetter Hauptgraben Wasserverband/AT	Straßenbau	08.09.2010	1,337%	EUR	01.01.2010 - GEMEINDESTRASSEN UND RADWEGE euribor6m 31.12.2025
<b>1.1.4. ... von Sozialversicherungsträgern</b>							
<b>1.1.5. ... von sonstigen Trägern des öffentlichen Rechts</b>							
<b>1.2. ... von Beteiligungen der Gebietskörperschaft (ohne Finanzunternehmungen)</b>							
<b>1.3. ... von Unternehmen (ohne Beteiligungen und ohne Finanzunternehmungen)</b>							
<b>1.4. ... von Finanzunternehmen</b>							
<b>1.4.1. ... von Finanzunternehmen im Inland</b>							
35013 4	851500	Bank Austria UniCredit/AT 53000 118 942	Kanalbau Tulln BA 15, Erweiterung Staasdorf	23.06.2003	3,226%	EUR	01.01.2003 - KANAL TULLN - ORTSNETZ euribor6m 31.12.2028
35013 8	850000	Bank Austria UniCredit/AT 53000 118 926	Wasserleitung BA 09- Nördl. KG's	23.06.2003	3,226%	EUR	01.01.2003 - BETRIEBE DER WASSERVERSORGUNG euribor6m 31.12.2028

Kontonummer Darlehensnr.	Darlehenshöhe Gesamt	Buchwert 31.12.2021	Zugang	Tilgung	Zinsen	Summe Schuldendienst	Schuldendienst- ersätze	Buchwert 31.12.2022	Kursgewinn/ -verlust	Buchwert inkl. KG/KV	Netto Schuldendienst
40358 29	66.200,00	0,00	0,00	0,00	0,00	0,00	2.239,76	0,00	0,00	0,00	-2.239,76
40358 30	576.800,00	0,00	0,00	0,00	0,00	0,00	6.105,43	0,00	0,00	0,00	-6.105,43
40358 31	68.100,00	0,00	0,00	0,00	0,00	0,00	2.939,65	0,00	0,00	0,00	-2.939,65
40358 32	587.300,00	0,00	0,00	0,00	0,00	0,00	37.685,08	0,00	0,00	0,00	-37.685,08
40358 33	983.600,00	0,00	0,00	0,00	0,00	0,00	63.114,33	0,00	0,00	0,00	-63.114,33
40358 34	460.700,00	0,00	0,00	0,00	0,00	0,00	16.124,50	0,00	0,00	0,00	-16.124,50
40362 2	61.190,53	26.528,88	0,00	2.011,53	130,13	2.141,66	0,00	24.517,35	0,00	24.517,35	2.141,66
63276 1	205.500,00	205.500,00	0,00	0,00	5.192,99	5.192,99	0,00	205.500,00	0,00	205.500,00	5.192,99
35013 4	150.000,00	51.083,73	0,00	7.216,54	175,77	7.392,31	0,00	43.867,19	0,00	43.867,19	7.392,31
35013 8	450.000,00	150.288,48	0,00	21.231,06	517,13	21.748,19	0,00	129.057,42	0,00	129.057,42	21.748,19

Kontonummer Darlehensnr.	Ansatz	Darlehensgeber/Staat Aktenzahl	Verwendungszweck Genehmigungsdatum/-vermerk	Beschluss- Datum	Zinssatz	Währung	Laufzeit
					Zinsindikator		
35013 9	851500	Bank Austria UniCredit/AT 53000 118 934	Kanalbau BA 16- Nördl. KG's	23.06.2003 KANAL TULLN - ORTSNETZ	3,226%	EUR	01.01.2003 - 31.12.2028
35013 15	612000	Bank Austria UniCredit/AT 53810 738 996	Gemeindestraßen Erneuerung	29.05.2008 GEMEINDESTRASSEN UND RADWEGE	2,942%	EUR	01.01.2008 - 31.12.2023
35013 16	816000	Bank Austria UniCredit/AT 53544 004 525	Straßenbeleuchtung Erneuerung	29.05.2008 ÖFFENTLICHE BELEUCHTUNG	2,942%	EUR	01.01.2008 - 31.12.2023
35013 17	850000	Bank Austria UniCredit/AT 53198 824 525	Wasserleitung BA10, Nördl. KG's II	29.05.2008 BETRIEBE DER WASSERVERSORGUNG	2,942%	EUR	01.01.2008 - 31.12.2033
35013 18	851600	Bank Austria UniCredit/AT 53251 248 992	Kanal BA18 Kläranlage Erweiterung	29.05.2008 KANAL TULLN - KLÄRANLAGE	2,942%	EUR	01.01.2008 - 31.12.2033
35013 19	850000	Bank Austria UniCredit/AT 53835 045 229	Wasserleitung, Erneuer.u.Ergänzung	29.05.2008 BETRIEBE DER WASSERVERSORGUNG	2,942%	EUR	01.01.2008 - 31.12.2033
35013 20	851500	Bank Austria UniCredit/AT 53722 434 528	Kanal, Erneuerung u. Ergänzung	29.05.2008 KANAL TULLN - ORTSNETZ	2,942%	EUR	01.01.2008 - 31.12.2033
35013 25	163500	Bank Austria UniCredit/AT 10020031745	FF Tulln - Fahrzeugankauf	15.03.2017 FREIWILLIGE FEUERWEHR TULLN	1,783%	EUR	01.01.2017 - 31.12.2037
35013 26	340200	Bank Austria UniCredit/AT 10020031745	Virtuelles Heimatmuseum	15.03.2017 VIRTUELLES HEIMATMUSEUM	1,783%	EUR	01.01.2017 - 31.12.2037
35013 27	612000	Bank Austria UniCredit/AT 10020030093	Gemeindestraßen Erneuerung	15.03.2017 GEMEINDESTRASSEN UND RADWEGE	1,783%	EUR	01.01.2017 - 31.12.2037
35013 28	612000	Bank Austria UniCredit/AT 10020030093	Verkehrsberuhigung Langenlebern	15.03.2017 GEMEINDESTRASSEN UND RADWEGE	1,783%	EUR	01.01.2017 - 31.12.2037
35013 29	612000	Bank Austria UniCredit/AT 10020031745	Rad- und Wanderwege	15.03.2017 GEMEINDESTRASSEN UND RADWEGE	1,783%	EUR	01.01.2017 - 31.12.2037
35013 30	789500	Bank Austria UniCredit/AT 10020031745	Technologiezentrum	15.03.2017 TECHNOLOGIEZENTRUM	1,783%	EUR	01.01.2017 - 31.12.2037
35013 31	815100	Bank Austria UniCredit/AT 10020031745	Spielplätze	15.03.2017 SPIELPLÄTZE	1,783%	EUR	01.01.2017 - 31.12.2037

Kontonummer Darlehensnr.	Darlehenshöhe Gesamt	Buchwert 31.12.2021	Zugang	Tilgung	Zinsen	Summe Schuldendienst	Schuldendienst- ersätze	Buchwert 31.12.2022	Kursgewinn/ -verlust	Buchwert inkl. KG/KV	Netto Schuldendienst
35013 9	500.000,00	166.987,23	0,00	23.590,06	574,59	24.164,65	0,00	143.397,17	0,00	143.397,17	24.164,65
35013 15	642.500,00	108.387,31	0,00	54.133,99	178,52	54.312,51	0,00	54.253,32	0,00	54.253,32	54.312,51
35013 16	250.000,00	42.174,05	0,00	21.063,81	69,46	21.133,27	0,00	21.110,24	0,00	21.110,24	21.133,27
35013 17	25.000,00	13.295,08	0,00	1.094,63	27,98	1.122,61	0,00	12.200,45	0,00	12.200,45	1.122,61
35013 18	4.260.000,00	2.265.484,21	0,00	186.524,93	4.767,82	191.292,75	0,00	2.078.959,28	0,00	2.078.959,28	191.292,75
35013 19	72.000,00	38.289,85	0,00	3.152,53	80,58	3.233,11	0,00	35.137,32	0,00	35.137,32	3.233,11
35013 20	280.000,00	148.905,06	0,00	12.259,85	313,38	12.573,23	0,00	136.645,21	0,00	136.645,21	12.573,23
35013 25	199.000,00	165.318,34	0,00	9.876,35	974,05	10.850,40	0,00	155.441,99	0,00	155.441,99	10.850,40
35013 26	145.000,00	120.462,91	0,00	7.196,62	709,76	7.906,38	0,00	113.266,29	0,00	113.266,29	7.906,38
35013 27	835.000,00	694.554,38	0,00	41.494,78	4.092,26	45.587,04	0,00	653.059,60	0,00	653.059,60	45.587,04
35013 28	300.000,00	249.546,02	0,00	14.908,21	1.470,31	16.378,52	0,00	234.637,81	0,00	234.637,81	16.378,52
35013 29	290.000,00	240.914,44	0,00	14.392,57	1.419,45	15.812,02	0,00	226.521,87	0,00	226.521,87	15.812,02
35013 30	110.000,00	91.384,85	0,00	5.459,45	538,43	5.997,88	0,00	85.925,40	0,00	85.925,40	5.997,88
35013 31	60.000,00	49.843,17	0,00	2.977,71	293,67	3.271,38	0,00	46.865,46	0,00	46.865,46	3.271,38

Kontonummer Darlehensnr.	Ansatz	Darlehensgeber/Staat Aktenzahl	Verwendungszweck Genehmigungsdatum/-vermerk	Beschluss- Datum	Zinssatz	Währung	Laufzeit
						Zinsindikator	
35013 32	816000	Bank Austria UniCredit/AT 10020031745	Straßenbeleuchtung Erneuerung	15.03.2017 ÖFFENTLICHE BELEUCHTUNG	1,783%	EUR	01.01.2017 - 31.12.2037
35013 33	850000	Bank Austria UniCredit/AT 10020031596	Wasserleitung Siedlung Rafelswörth	15.03.2017 BETRIEBE DER WASSERVERSORGUNG	1,783%	EUR	01.01.2017 - 31.12.2037
35013 34	850000	Bank Austria UniCredit/AT 10020031596	Wasserleitung BA13 Komponistenviertel IV	15.03.2017 BETRIEBE DER WASSERVERSORGUNG	1,783%	EUR	01.01.2017 - 31.12.2037
35013 35	850000	Bank Austria UniCredit/AT 10020031596	Wasserleitung BG Ost	15.03.2017 BETRIEBE DER WASSERVERSORGUNG	1,783%	EUR	01.01.2017 - 31.12.2037
35013 36	850000	Bank Austria UniCredit/AT 10020031505	Tiefbehälter - Naturfilteranlage	15.03.2017 BETRIEBE DER WASSERVERSORGUNG	1,783%	EUR	01.01.2017 - 31.12.2037
35013 37	851500	Bank Austria UniCredit/AT 10020031596	Kanalleitung Siedlung Rafelswörth	15.03.2017 KANAL TULLN - ORTSNETZ	1,783%	EUR	01.01.2017 - 31.12.2037
35013 38	853000	Bank Austria UniCredit/AT 10020031745	Wohnhaussanierungen	15.03.2017 WOHN- UND GESCHÄFTSGEBÄUDE	1,783%	EUR	01.01.2017 - 31.12.2037
35013 39	240010	Bank Austria UniCredit/AT 10023380487	KG Neuaigen - Neubau	21.03.2018 KG 10 NEUAIGEN	1,710%	EUR	01.01.2018 - 31.12.2038
35013 40	240900	Bank Austria UniCredit/AT 10023381014	KG Neubau Zeiselweg	21.03.2018 KG 9 - ZEISELWEG	1,710%	EUR	01.01.2018 - 31.12.2038
35013 41	612000	Bank Austria UniCredit/AT 10023380677	Gemeindestraßen Erneuerung	21.03.2018 GEMEINDESTRASSEN UND RADWEGE	1,710%	EUR	01.01.2018 - 01.01.2038
35013 42	612000	Bank Austria UniCredit/AT 10023380677	Verkehrsberuhigung Langenlebarn	21.03.2018 GEMEINDESTRASSEN UND RADWEGE	1,710%	EUR	01.01.2018 - 31.12.2038
35013 43	612400	Bank Austria UniCredit/AT 10023380677	Park and Ride / Bike and Ride	21.03.2018 PARK & RIDE PARKDECK	1,710%	EUR	01.01.2018 - 31.12.2038
35013 44	612200	Bank Austria UniCredit/AT 10023380677	Begleitmaßnahmen ÖBB	21.03.2018 INFRASTR.STÄDT.VERKE HRSMAßNAHMEN	1,710%	EUR	01.01.2018 - 31.12.2038
35013 45	612000	Bank Austria UniCredit/AT 10023380677	Rad- und Wanderwege	21.03.2018 GEMEINDESTRASSEN UND RADWEGE	1,710%	EUR	01.01.2018 - 31.12.2038

Kontonummer Darlehensnr.	Darlehenshöhe Gesamt	Buchwert 31.12.2021	Zugang	Tilgung	Zinsen	Summe Schuldendienst	Schuldendienst- ersätze	Buchwert 31.12.2022	Kursgewinn/ -verlust	Buchwert inkl. KG/KV	Netto Schuldendienst
35013 32	320.000,00	265.795,84	0,00	15.880,17	1.566,05	17.446,22	0,00	249.915,67	0,00	249.915,67	17.446,22
35013 33	340.000,00	282.275,98	0,00	16.864,37	1.663,15	18.527,52	0,00	265.411,61	0,00	265.411,61	18.527,52
35013 34	100.000,00	83.037,28	0,00	4.960,77	489,25	5.450,02	0,00	78.076,51	0,00	78.076,51	5.450,02
35013 35	80.000,00	66.426,73	0,00	3.968,42	391,38	4.359,80	0,00	62.458,31	0,00	62.458,31	4.359,80
35013 36	1.160.000,00	963.152,08	0,00	57.541,20	5.674,82	63.216,02	0,00	905.610,88	0,00	905.610,88	63.216,02
35013 37	285.000,00	236.654,31	0,00	14.138,05	1.394,35	15.532,40	0,00	222.516,26	0,00	222.516,26	15.532,40
35013 38	46.000,00	38.216,50	0,00	2.283,11	225,17	2.508,28	0,00	35.933,39	0,00	35.933,39	2.508,28
35013 39	750.000,00	653.338,31	0,00	33.360,58	11.181,70	44.542,28	0,00	619.977,73	0,00	619.977,73	44.542,28
35013 40	1.500.000,00	1.306.676,55	0,00	66.721,19	22.363,39	89.084,58	0,00	1.239.955,36	0,00	1.239.955,36	89.084,58
35013 41	820.000,00	714.314,59	0,00	36.474,91	12.225,29	48.700,20	0,00	677.839,68	0,00	677.839,68	48.700,20
35013 42	100.000,00	87.112,23	0,00	4.447,92	1.490,90	5.938,82	0,00	82.664,31	0,00	82.664,31	5.938,82
35013 43	100.000,00	87.112,23	0,00	4.447,92	1.490,90	5.938,82	0,00	82.664,31	0,00	82.664,31	5.938,82
35013 44	50.000,00	43.556,11	0,00	2.223,97	745,45	2.969,42	0,00	41.332,14	0,00	41.332,14	2.969,42
35013 45	170.000,00	148.090,83	0,00	7.561,45	2.534,53	10.095,98	0,00	140.529,38	0,00	140.529,38	10.095,98

Kontonummer Darlehensnr.	Ansatz	Darlehensgeber/Staat Aktenzahl	Verwendungszweck Genehmigungsdatum/-vermerk	Beschluss- Datum	Zinssatz	Währung	Laufzeit
						Zinsindikator	
35013 46	789200	Bank Austria UniCredit/AT 10023380909	Die Garten Tulln	21.03.2018 DIE GARTEN TULLN	1,710%	EUR	01.01.2018 - 31.12.2038
35013 47	815000	Bank Austria UniCredit/AT 10023380909	Kunst- und Erholungsraum Donaulände	21.03.2018 PARK- UND GARTENANLAGEN	1,710%	EUR	01.01.2018 - 31.12.2038
35013 48	816000	Bank Austria UniCredit/AT 10023380909	Straßenbeleuchtung Erneuerung	21.03.2018 ÖFFENTLICHE BELEUCHTUNG	1,710%	EUR	01.01.2018 - 31.12.2038
35013 49	817300	Bank Austria UniCredit/AT 10023380909	Friedhöfe Erweiterungen	21.03.2018 FRIEDHÖFE ERWEITERUNGEN	1,710%	EUR	01.01.2018 - 31.12.2038
35013 50	894100	Bank Austria UniCredit/AT 10023380909	Florahofsaal	21.03.2018 FLORAHOFSAAL	1,710%	EUR	01.01.2018 - 31.12.2038
35013 51	853000	Bank Austria UniCredit/AT 10023380909	Wohnhaussanierungen	21.03.2018 WOHN- UND GESCHÄFTSGEBÄUDE	1,710%	EUR	01.01.2018 - 31.12.2038
35013 52	851500	Bank Austria UniCredit/AT 10023381329	Kanal Erneuerung und Ergänzung	21.03.2018 KANAL TULLN ORTSNETZ	1,710%	EUR	01.01.2018 - 31.12.2038
35013 53	851500	Bank Austria UniCredit/AT 10023381329	Kanalleitung Siedlung Rafelswörth	21.03.2018 BETRIEBE DER ABWASSERBESEITIGUN G	1,710%	EUR	01.01.2018 - 31.12.2038
35013 54	870000	Bank Austria UniCredit/AT 10023381329	Photovoltaikanlagen	21.03.2018 TULLN ENERGIE	1,710%	EUR	01.01.2018 - 31.12.2038
35013 55	850000	Bank Austria UniCredit/AT 10023381329	Tiefbehälter - Naturfilteranlage	21.03.2018 BETRIEBE DER WASSERVERSORGUNG	1,710%	EUR	01.01.2018 - 31.12.2038
40348 52	851500	Erste Bank der öst. Sparkassen AG/AT 222-133-344/45	Ökofonds - Kanalbau Tulln BA 10	10.04.1996 KANAL TULLN - ORTSNETZ	0,000%	EUR	01.01.1996 - 31.12.2022
40348 55	851500	Erste Bank der öst. Sparkassen AG/AT 222-133-344/54	Kanalbau Tulln BA 11	29.04.1997 KANAL TULLN - ORTSNETZ	1,000%	EUR	01.01.1997 - 31.12.2022
40348 56	851500	Erste Bank der öst. Sparkassen AG/AT 222-133-344/55	Kanalbau Tulln BA 13	29.04.1997 KANAL TULLN - ORTSNETZ	2,625%	EUR	01.01.1997 - 31.12.2023
40348 58	850000	Erste Bank der öst. Sparkassen AG/AT 222-133-344/52	Wasserleitung BA 07	29.04.1997 BETRIEBE DER WASSERVERSORGUNG	2,625%	EUR	01.01.1997 - 31.12.2023



Kontonummer Darlehensnr.	Darlehenshöhe Gesamt	Buchwert 31.12.2021	Zugang	Tilgung	Zinsen	Summe Schuldendienst	Schuldendienst- ersätze	Buchwert 31.12.2022	Kursgewinn/ -verlust	Buchwert inkl. KG/KV	Netto Schuldendienst
35013 46	175.000,00	152.445,44	0,00	7.783,80	2.609,06	10.392,86	0,00	144.661,64	0,00	144.661,64	10.392,86
35013 47	40.000,00	34.844,90	0,00	1.779,17	596,36	2.375,53	0,00	33.065,73	0,00	33.065,73	2.375,53
35013 48	330.000,00	287.470,39	0,00	14.678,12	4.919,98	19.598,10	0,00	272.792,27	0,00	272.792,27	19.598,10
35013 49	180.000,00	156.802,02	0,00	8.006,24	2.683,63	10.689,87	0,00	148.795,78	0,00	148.795,78	10.689,87
35013 50	500.000,00	435.557,00	0,00	22.241,89	7.454,41	29.696,30	0,00	413.315,11	0,00	413.315,11	29.696,30
35013 51	115.000,00	100.177,99	0,00	5.115,04	1.714,52	6.829,56	0,00	95.062,95	0,00	95.062,95	6.829,56
35013 52	100.000,00	87.111,63	0,00	4.447,89	1.490,89	5.938,78	0,00	82.663,74	0,00	82.663,74	5.938,78
35013 53	60.000,00	52.267,35	0,00	2.668,76	894,54	3.563,30	0,00	49.598,59	0,00	49.598,59	3.563,30
35013 54	60.000,00	52.267,35	0,00	2.668,76	894,54	3.563,30	3.563,30	49.598,59	0,00	49.598,59	0,00
35013 55	600.000,00	522.670,22	0,00	26.688,83	8.945,35	35.634,18	0,00	495.981,39	0,00	495.981,39	35.634,18
40348 52	436.037,01	15.221,65	0,00	15.221,65	0,00	15.221,65	0,00	0,00	0,00	0,00	15.221,65
40348 55	697.731,88	45.592,77	0,00	45.592,77	115,57	45.708,34	0,00	0,00	0,00	0,00	45.708,34
40348 56	106.829,07	9.972,63	0,00	6.640,02	33,70	6.673,72	0,00	3.332,61	0,00	3.332,61	6.673,72
40348 58	170.781,16	15.942,66	0,00	10.615,00	53,88	10.668,88	0,00	5.327,66	0,00	5.327,66	10.668,88

Kontonummer Darlehensnr.	Ansatz	Darlehensgeber/Staat Aktenzahl	Verwendungszweck Genehmigungsdatum/-vermerk	Beschluss- Datum	Zinssatz	Währung	Laufzeit
					Zinsindikator		
40348 68	851500	Erste Bank der öst. Sparkassen AG/AT 222-133-344/65	Kanal BA 13 Osterweiterung	06.07.1999 KANAL TULLN - ORTSNETZ	2,790%	EUR	01.01.1999 - 31.12.2025
40348 86	850000	Erste Bank der öst. Sparkassen AG/AT 222-133-344/92	WA BA07 Nösiwag Desinfektion	29.09.2000 BETRIEBE DER WASSERVERSORGUNG	2,680%	EUR	01.01.2000 - 31.12.2026
40348 87	851500	Erste Bank der öst. Sparkassen AG/AT 222-133-344/94	KA BA 13 Osterweiterung/Kl.Staasdorf	29.09.2000 KANAL TULLN - ORTSNETZ	2,680%	EUR	01.01.2000 - 31.12.2026
40348 97	850000	Erste Bank der öst. Sparkassen AG/AT 222-133-344/93	Wasserleitung BA 08 Brunnenfeld II	29.09.2000 BETRIEBE DER WASSERVERSORGUNG	2,680%	EUR	01.01.2000 - 31.12.2025
40348 105	851500	Erste Bank der öst. Sparkassen AG/AT 200.338.633/02	Kanal BA13 Osterweiterung	05.07.2001 KANAL TULLN - ORTSNETZ	2,680%	EUR	01.01.2001 - 31.12.2026
40348 109	851500	Erste Bank der öst. Sparkassen AG/AT 20033863362	Kanal BA 20, Frauenhofner Str.	27.04.2004 KANAL TULLN - ORTSNETZ	0,410%	EUR	01.01.2004 - 31.12.2030
40348 116	850000	Erste Bank der öst. Sparkassen AG/AT 20033863361	Wasserleitung BA13 Frauenhofner Str.	27.04.2004 BETRIEBE DER WASSERVERSORGUNG	0,410%	EUR	01.01.2004 - 31.12.2030
40348 117	851500	Erste Bank der öst. Sparkassen AG/AT 20033863363	Kanalbau BA15 Erweiterung Staasdorf	27.04.2004 KANAL TULLN - ORTSNETZ	0,310%	EUR	01.01.2004 - 31.12.2029
40348 129	850000	Erste Bank der öst. Sparkassen AG/AT 200-338-633/38	Wasserleitung BA 10 Nördl.KG's II	25.06.2007 BETRIEBE DER WASSERVERSORGUNG	2,760%	EUR	01.01.2007 - 31.12.2032
40348 130	851500	Erste Bank der öst. Sparkassen AG/AT 200-338-633/43	Kanal BA 17 Nördl. KG's Teil II	25.06.2007 KANAL TULLN - ORTSNETZ	2,760%	EUR	01.01.2007 - 31.12.2032
40348 131	853000	Erste Bank der öst. Sparkassen AG/AT 200-338-633/33	Minoritenkloster	25.06.2007 WOHN- UND GESCHÄFTSGEBÄUDE	1,840%	EUR	01.01.2007 - 31.12.2033
40348 132	612100	Erste Bank der öst. Sparkassen AG/AT 200-338-633/31	Tulln Offensive	25.06.2007 TULLN OFFENSIVE - HAUPTPLATZ- GESTALTUNG	3,170%	EUR	01.01.2007 - 31.12.2023
40348 135	612200	Erste Bank der öst. Sparkassen AG/AT 200-338-633/32	HL Bahn, Innerstädt. Massnahmen	25.06.2007 INFRASTR.STÄDT.VERKE HRSMABNAHMEN	3,170%	EUR	01.01.2007 - 31.12.2024

Kontonummer Darlehensnr.	Darlehenshöhe Gesamt	Buchwert 31.12.2021	Zugang	Tilgung	Zinsen	Summe Schuldendienst	Schuldendienst- ersätze	Buchwert 31.12.2022	Kursgewinn/ -verlust	Buchwert inkl. KG/KV	Netto Schuldendienst
40348 68	436.037,01	89.222,66	0,00	22.205,86	239,21	22.445,07	0,00	67.016,80	0,00	67.016,80	22.445,07
40348 86	290.691,34	69.278,04	0,00	15.340,57	129,58	15.470,15	0,00	53.937,47	0,00	53.937,47	15.470,15
40348 87	399.700,59	95.381,19	0,00	21.120,73	178,40	21.299,13	0,00	74.260,46	0,00	74.260,46	21.299,13
40348 97	327.027,75	70.893,38	0,00	17.669,50	131,21	17.800,71	0,00	53.223,88	0,00	53.223,88	17.800,71
40348 105	109.009,25	27.934,74	0,00	5.564,33	52,69	5.617,02	0,00	22.370,41	0,00	22.370,41	5.617,02
40348 109	240.000,00	94.617,16	0,00	10.341,59	377,35	10.718,94	0,00	84.275,57	0,00	84.275,57	10.718,94
40348 116	125.000,00	49.279,78	0,00	5.386,25	196,53	5.582,78	0,00	43.893,53	0,00	43.893,53	5.582,78
40348 117	425.000,00	98.985,69	0,00	12.239,48	297,38	12.536,86	0,00	86.746,21	0,00	86.746,21	12.536,86
40348 129	320.000,00	154.670,61	0,00	13.936,87	263,40	14.200,27	0,00	140.733,74	0,00	140.733,74	14.200,27
40348 130	248.000,00	119.869,77	0,00	10.801,07	204,14	11.005,21	0,00	109.068,70	0,00	109.068,70	11.005,21
40348 131	500.000,00	253.022,50	0,00	21.955,17	100,39	22.055,56	0,00	231.067,33	0,00	231.067,33	22.055,56
40348 132	150.000,00	23.757,48	0,00	11.876,32	8,44	11.884,76	0,00	11.881,16	0,00	11.881,16	11.884,76
40348 135	400.000,00	77.487,82	0,00	30.985,71	28,31	31.014,02	0,00	46.502,11	0,00	46.502,11	31.014,02

Kontonummer Darlehensnr.	Ansatz	Darlehensgeber/Staat Aktenzahl	Verwendungszweck Genehmigungsdatum/-vermerk	Beschluss- Datum	Zinssatz	Währung	Laufzeit
						Zinsindikator	
40348 137	850000	Erste Bank der öst. Sparkassen AG/AT 200-338-633/35	Wasserleitung, Erneuerung u. Ergänzung	25.06.2007	2,760%	EUR	01.01.2007 - 31.12.2032
				BETRIEBE DER WASSERVERSORGUNG	euribor6m		
40348 140	851500	Erste Bank der öst. Sparkassen AG/AT 200-338-633/39	Kanal Erneuerung u. Ergänzung	25.06.2007	2,760%	EUR	01.01.2007 - 31.12.2032
				KANAL TULLN - ORTSNETZ	euribor6m		
40348 143	851600	Erste Bank der öst. Sparkassen AG/AT 200-338-633/42	Kanal BA 18 Kläranlage Erweiterung	25.06.2007	2,760%	EUR	01.01.2007 - 31.12.2032
				KANAL TULLN - KLÄRANLAGE	euribor6m		
40348 144	852000	Erste Bank der öst. Sparkassen AG/AT 200-338-633/28	Müll Kleinsammelzentren	25.06.2007	3,170%	EUR	01.01.2007 - 31.12.2033
				MÜLLBESEITIGUNG	euribor6m		
40348 146	853000	Erste Bank der öst. Sparkassen AG/AT 200-338-633/47	Amtshaus Langenlebarn	25.06.2007	2,359%	EUR	01.01.2007 - 31.12.2033
				WOHN- UND GESCHÄFTSGEBÄUDE	euribor6m		
40348 147	894200	Erste Bank der öst. Sparkassen AG/AT 200-338-633/55	Minoritenkloster-Veranstaltungsrb.1T	29.05.2008	2,494%	EUR	01.01.2008 - 31.12.2023
				VERANSTALTUNGSRÄUM E MINORITENKLOSTER	euribor6m		
40348 148	269300	Erste Bank der öst. Sparkassen AG/AT 200-338-633/40	Inlineskaterplatz	29.05.2008	2,494%	EUR	01.01.2008 - 31.12.2023
				INLINE SKATER BAHN	euribor6m		
40348 149	612100	Erste Bank der öst. Sparkassen AG/AT 200-338-633/57	Tulln Offensive	29.05.2008	2,494%	EUR	01.01.2008 - 31.12.2023
				TULLN OFFENSIVE - HAUPTPLATZ- GESTALTUNG	euribor6m		
40348 150	789500	Erste Bank der öst. Sparkassen AG/AT 200-338-633/51	Technologiezentrum	29.05.2008	2,494%	EUR	01.01.2008 - 31.12.2023
				TECHNOLOGIEZENTRUM	euribor6m		
40348 151	853000	Erste Bank der öst. Sparkassen AG/AT 200-338-633/56	Amtshaus Langenlebarn	29.05.2008	2,494%	EUR	01.01.2008 - 31.12.2023
				WOHN- UND GESCHÄFTSGEBÄUDE	euribor6m		
40348 152	240600	Erste Bank der öst. Sparkassen AG/AT 200-338-633/46	Kindergarten 6 - Neubau	29.05.2008	2,494%	EUR	01.01.2008 - 31.12.2023
				KG 6 - HAFENSTRASSE	euribor6m		
40348 153	215000	Erste Bank der öst. Sparkassen AG/AT 200-338-633/48	HAK Umbau	29.05.2008	2,494%	EUR	01.01.2008 - 31.12.2024
				HANDELSAKADEMIE UND HANDELSCHULE	euribor6m		
40348 155	612200	Erste Bank der öst. Sparkassen AG/AT 200-338-633/53	HL-Bahn Innerstädt. Maßn.	29.05.2008	2,494%	EUR	01.01.2008 - 31.12.2024
				INFRASTR.STÄDT.VERKE HRSMAßNAHMEN	euribor6m		
40348 156	770000	Erste Bank der öst. Sparkassen AG/AT 200-338-633/49	Schiffsanlegestelle u. Gästestege	29.05.2008	2,494%	EUR	01.01.2008 - 31.12.2024
				GÄSTESTEG / SCHIFFSTATION	euribor6m		

Kontonummer Darlehensnr.	Darlehenshöhe Gesamt	Buchwert 31.12.2021	Zugang	Tilgung	Zinsen	Summe Schuldendienst	Schuldendienst- ersätze	Buchwert 31.12.2022	Kursgewinn/ -verlust	Buchwert inkl. KG/KV	Netto Schuldendienst
40348 137	84.000,00	40.573,60	0,00	3.655,83	69,24	3.725,07	0,00	36.917,77	0,00	36.917,77	3.725,07
40348 140	266.000,00	129.635,02	0,00	11.680,61	221,24	11.901,85	0,00	117.954,41	0,00	117.954,41	11.901,85
40348 143	700.000,00	342.207,96	0,00	30.834,26	584,00	31.418,26	0,00	311.373,70	0,00	311.373,70	31.418,26
40348 144	18.600,00	9.436,41	0,00	784,61	3,75	788,36	0,00	8.651,80	0,00	8.651,80	788,36
40348 146	80.000,00	40.054,19	0,00	3.475,57	15,89	3.491,46	0,00	36.578,62	0,00	36.578,62	3.491,46
40348 147	100.000,00	16.114,52	0,00	8.054,00	11,44	8.065,44	0,00	8.060,52	0,00	8.060,52	8.065,44
40348 148	30.000,00	4.834,31	0,00	2.416,19	3,43	2.419,62	0,00	2.418,12	0,00	2.418,12	2.419,62
40348 149	100.000,00	16.114,52	0,00	8.054,00	11,44	8.065,44	0,00	8.060,52	0,00	8.060,52	8.065,44
40348 150	200.000,00	32.200,05	0,00	16.093,50	22,84	16.116,34	0,00	16.106,55	0,00	16.106,55	16.116,34
40348 151	50.000,00	8.047,96	0,00	4.022,35	5,71	4.028,06	0,00	4.025,61	0,00	4.025,61	4.028,06
40348 152	703.800,00	113.195,51	0,00	56.574,81	80,31	56.655,12	22,83	56.620,70	0,00	56.620,70	56.632,29
40348 153	100.000,00	19.795,41	0,00	7.913,35	14,45	7.927,80	0,00	11.882,06	0,00	11.882,06	7.927,80
40348 155	300.000,00	59.796,03	0,00	23.903,88	43,64	23.947,52	0,00	35.892,15	0,00	35.892,15	23.947,52
40348 156	162.000,00	20.172,24	0,00	8.064,00	14,72	8.078,72	0,00	12.108,24	0,00	12.108,24	8.078,72

Kontonummer Darlehensnr.	Ansatz	Darlehensgeber/Staat Aktenzahl	Verwendungszweck Genehmigungsdatum/-vermerk	Beschluss- Datum	Zinssatz	Währung	Laufzeit
						Zinsindikator	
40348 157	789200	Erste Bank der öst. Sparkassen AG/AT 200-338-633/50	Landesgartenschau	29.05.2008	2,494%	EUR	01.01.2008 - 31.12.2024
40348 158	815000	Erste Bank der öst. Sparkassen AG/AT 200-338-633/52	Grünraumgestaltung Komponistenviertel	29.05.2008	2,494%	EUR	01.01.2008 - 31.12.2024
40348 159	852000	Erste Bank der öst. Sparkassen AG/AT 200-338-633/54	Müll-Kleinsammelzentren	29.05.2008	2,494%	EUR	01.01.2008 - 31.12.2024
40348 161	789500	Erste Bank der öst. Sparkassen AG/AT 20033863360	Technologiezentrum	16.03.2016	1,000%	EUR	01.01.2016 - 31.12.2036
40348 162	612000	Erste Bank der öst. Sparkassen AG/AT 20033863359	Gemeindestraßen Erneuerung	16.03.2016	1,000%	EUR	01.01.2016 - 31.12.2036
40349 29	851500	Raiffeisenbank Tulln/AT 29.00.013.250	Ökofonds - Kanalbau Tulln BA 10	10.04.1996	3,125%	EUR	01.01.1996 - 31.12.2031
40349 38	851500	Raiffeisenbank Tulln/AT 20.038.857	Ökofonds - Kanalbau Tulln BA 14	29.04.1997	0,375%	EUR	01.01.1997 - 31.12.2022
40349 40	850000	Raiffeisenbank Tulln/AT 20.038.840	Wasserleitung BA 06 Lale	29.04.1997	3,125%	EUR	01.01.1997 - 31.12.2032
40349 41	850000	Raiffeisenbank Tulln/AT 33.00.013.250	Wasserleitung BA 06 Lale	05.05.1998	3,125%	EUR	01.01.1998 - 31.12.2023
40349 53	850000	Raiffeisenbank Tulln/AT 39-00.013.250	Wasserleitung BA 07 Brunnenfeld I	06.07.1999	2,883%	EUR	01.01.1999 - 31.12.2026
40349 55	850000	Raiffeisenbank Tulln/AT 41-00.013.250	Wasserleitung BA 07 (Nösiwag)	05.07.2001	3,375%	EUR	01.01.2001 - 31.12.2036
40349 56	850000	Raiffeisenbank Tulln/AT 43-00.013.250	Wasserleitung BA 08 Brunnenfeld II	05.07.2001	3,375%	EUR	01.01.2001 - 31.12.2036
40349 57	850000	Raiffeisenbank Tulln/AT 42-00.013.250	Wasserleitung BA 08 Brunnenfeld II	05.07.2001	3,375%	EUR	01.01.2001 - 31.12.2026
40349 58	850000	Raiffeisenbank Tulln/AT 45-00.013.250	Wasserversorgung BA 08	15.02.2002	1,550%	EUR	01.01.2002 - 31.12.2037

Kontonummer Darlehensnr.	Darlehenshöhe Gesamt	Buchwert 31.12.2021	Zugang	Tilgung	Zinsen	Summe Schuldendienst	Schuldendienst- ersätze	Buchwert 31.12.2022	Kursgewinn/ -verlust	Buchwert inkl. KG/KV	Netto Schuldendienst
40348 157	100.000,00	19.776,69	0,00	7.905,86	14,44	7.920,30	0,00	11.870,83	0,00	11.870,83	7.920,30
40348 158	100.000,00	19.795,41	0,00	7.913,35	14,45	7.927,80	0,00	11.882,06	0,00	11.882,06	7.927,80
40348 159	18.600,00	3.681,98	0,00	1.471,91	2,69	1.474,60	0,00	2.210,07	0,00	2.210,07	1.474,60
40348 161	255.000,00	196.933,56	0,00	12.220,64	1.965,50	14.186,14	0,00	184.712,92	0,00	184.712,92	14.186,14
40348 162	1.200.000,00	925.182,71	0,00	57.411,94	9.233,78	66.645,72	0,00	867.770,77	0,00	867.770,77	66.645,72
40349 29	436.037,01	148.722,52	0,00	14.243,42	1.364,60	15.608,02	0,00	134.479,10	0,00	134.479,10	15.608,02
40349 38	545.046,26	19.851,88	0,00	19.851,88	37,43	19.889,31	0,00	0,00	0,00	0,00	19.889,31
40349 40	508.709,84	184.502,19	0,00	16.788,24	1.696,27	18.484,51	0,00	167.713,95	0,00	167.713,95	18.484,51
40349 41	537.778,97	66.994,62	0,00	33.336,86	511,89	33.848,75	0,00	33.657,76	0,00	33.657,76	33.848,75
40349 53	363.364,17	92.068,55	0,00	20.225,52	552,36	20.777,88	0,00	71.843,03	0,00	71.843,03	20.777,88
40349 55	290.691,34	145.836,57	0,00	9.254,59	996,17	10.250,76	0,00	136.581,98	0,00	136.581,98	10.250,76
40349 56	218.018,50	110.571,55	0,00	7.016,73	755,28	7.772,01	0,00	103.554,82	0,00	103.554,82	7.772,01
40349 57	545.046,26	139.636,76	0,00	27.537,14	907,15	28.444,29	0,00	112.099,62	0,00	112.099,62	28.444,29
40349 58	1.630.000,00	867.496,06	0,00	48.092,26	13.442,76	61.535,02	0,00	819.403,80	0,00	819.403,80	61.535,02

Kontonummer Darlehensnr.	Ansatz	Darlehensgeber/Staat Aktanzahl	Verwendungszweck Genehmigungsdatum/-vermerk	Beschluss- Datum	Zinssatz Zinsindikator	Währung	Laufzeit
40349 59	850000	Raiffeisenbank Tulln/AT 44-00.013.250	Wasserversorgung BA 07	15.02.2002	3,375%	EUR	01.01.2002 - 31.12.2037
40349 62	612100	Raiffeisenbank Tulln/AT 46-00.013.250	Tulln Offensive	12.03.2009	2,600%	EUR	01.01.2009 - 31.12.2039
40349 63	851600	Raiffeisenbank Tulln/AT 50-00.013.250	Kanal BA 18 Kläranlage Erweiterung	26.05.2009	1,550%	EUR	01.01.2009 - 31.12.2035
40349 64	851500	Raiffeisenbank Tulln/AT 48-00.013.250	Kanal BA 15 - Erweiterung Staatsdorf	26.05.2009	3,002%	EUR	01.01.2009 - 31.12.2035
40349 66	215000	Raiffeisenbank Tulln/AT 49-00.013.250	HAK Umbau	26.05.2009	1,550%	EUR	01.01.2009 - 31.12.2034
40349 67	240600	Raiffeisenbank Tulln/AT 49-00.013.250	Kindergarten 6 - Neubau	26.05.2009	1,550%	EUR	01.01.2009 - 31.12.2034
40349 69	853000	Raiffeisenbank Tulln/AT 49-00.013.250	Amtshaus Langenlebarn	26.05.2009	1,550%	EUR	01.01.2009 - 31.12.2034
40349 70	612400	Raiffeisenbank Tulln/AT 49-00.013.250	Leitsystem	26.05.2009	1,550%	EUR	01.01.2009 - 31.12.2034
40349 71	612200	Raiffeisenbank Tulln/AT 49-00.013.250	HL-Bahn, Innerstädt. Maßnahmen	26.05.2009	1,550%	EUR	01.01.2009 - 31.12.2034
40349 73	850000	Raiffeisenbank Tulln/AT 49-00.013.250	Wasserleitung Erneuerung u. Ergänzung	26.05.2009	1,550%	EUR	01.01.2009 - 31.12.2034
40349 74	851500	Raiffeisenbank Tulln/AT 49-00.013.250	Kanal Erneuerung u. Ergänzung	26.05.2009	1,550%	EUR	01.01.2009 - 31.12.2034
40351 5	850000	Volksbank NÖ AG zH OE 250/AT 308 5198 2136	Wasserleitung Erneuerung u. Ergänzung	11.05.2006	0,806%	EUR	01.01.2006 - 31.12.2031
40351 8	851500	Volksbank NÖ AG zH OE 250/AT 308 5198 2139	Kanal BA 17 Nördl. KG's Teil II	11.05.2006	0,806%	EUR	01.01.2006 - 31.12.2031
40351 12	850000	Volksbank NÖ AG zH OE 250/AT 30851982137	Wasserleitung BA 10 Nördl. KG's	11.05.2006	0,806%	EUR	01.01.2006 - 31.12.2031



Kontonummer Darlehensnr.	Darlehenshöhe Gesamt	Buchwert 31.12.2021	Zugang	Tilgung	Zinsen	Summe Schuldendienst	Schuldendienst- ersätze	Buchwert 31.12.2022	Kursgewinn/ -verlust	Buchwert inkl. KG/KV	Netto Schuldendienst
40349 59	80.000,00	42.860,20	0,00	2.540,85	293,22	2.834,07	0,00	40.319,35	0,00	40.319,35	2.834,07
40349 62	5.000.000,00	3.376.147,40	0,00	181.917,29	11.890,89	193.808,18	910,00	3.194.230,11	0,00	3.194.230,11	192.898,18
40349 63	4.107.600,00	2.325.492,07	0,00	159.161,05	35.603,51	194.764,56	0,00	2.166.331,02	0,00	2.166.331,02	194.764,56
40349 64	180.000,00	103.071,19	0,00	7.407,20	787,97	8.195,17	0,00	95.663,99	0,00	95.663,99	8.195,17
40349 66	120.000,00	66.731,01	0,00	4.664,50	1.021,08	5.685,58	0,00	62.066,51	0,00	62.066,51	5.685,58
40349 67	30.000,00	16.682,59	0,00	1.166,12	255,28	1.421,40	0,00	15.516,47	0,00	15.516,47	1.421,40
40349 69	74.000,00	41.148,99	0,00	2.876,34	629,64	3.505,98	0,00	38.272,65	0,00	38.272,65	3.505,98
40349 70	30.000,00	16.682,58	0,00	1.166,12	255,28	1.421,40	0,00	15.516,46	0,00	15.516,46	1.421,40
40349 71	1.570.700,00	873.479,06	0,00	61.055,63	13.365,51	74.421,14	0,00	812.423,43	0,00	812.423,43	74.421,14
40349 73	132.000,00	73.403,73	0,00	5.130,97	1.123,19	6.254,16	0,00	68.272,76	0,00	68.272,76	6.254,16
40349 74	418.000,00	232.446,95	0,00	16.247,96	3.556,78	19.804,74	0,00	216.198,99	0,00	216.198,99	19.804,74
40351 5	144.000,00	64.412,58	0,00	6.210,41	500,43	6.710,84	0,00	58.202,17	0,00	58.202,17	6.710,84
40351 8	500.000,00	222.840,92	0,00	21.485,42	1.731,26	23.216,68	0,00	201.355,50	0,00	201.355,50	23.216,68
40351 12	400.000,00	175.436,75	0,00	16.914,89	1.362,99	18.277,88	0,00	158.521,86	0,00	158.521,86	18.277,88

Kontonummer Darlehensnr.	Ansatz	Darlehensgeber/Staat Aktenzahl	Verwendungszweck Genehmigungsdatum/-vermerk	Beschluss- Datum	Zinssatz	Währung	Laufzeit
					Zinsindikator		
40351 13	851500	Volksbank NÖ AG zH OE 250/AT 30851982138	Kanal Erneuerung u. Ergänzung	11.05.2006 KANAL TULLN - ORTSNETZ	0,806%	EUR	01.01.2006 - 31.12.2031
40351 20	851600	Volksbank NÖ AG zH OE 250/AT 308 5198 2145	Kanal BA 18 (Kläranlage Erweiterung)	11.05.2006 KANAL TULLN - KLÄRANLAGE	2,424%	EUR	01.01.2006 - 31.12.2031
40351 21	853000	Volksbank NÖ AG zH OE 250/AT 308 5198 2146	Wohnhaussan. Alter Ziegelweg	11.05.2006 WOHN- UND GESCHÄFTSGEBÄUDE	2,424%	EUR	01.01.2006 - 31.12.2032
40351 23	263600	Volksbank NÖ AG zH OE 250/AT 308 5198 2200	Zufahrt und Parkplatz Sporthalle	29.06.2011 ZUFAHRT SPORTHALLE	0,806%	EUR	01.01.2011 - 31.12.2031
40351 24	853000	Volksbank NÖ AG zH OE 250/AT 308 5198 2211	Ankauf Liegenschaft Wiener Str. 27	29.06.2011 WOHN- UND GESCHÄFTSGEBÄUDE	0,806%	EUR	01.01.2011 - 31.12.2031
40351 25	612200	Volksbank NÖ AG zH OE 250/AT 308 5198 2206	Bahn Lärmschutz	29.06.2011 INFRASTR.STÄDT.VERKE HRSMAßNAHMEN	0,806%	EUR	01.01.2011 - 31.12.2031
40351 30	612200	Volksbank NÖ AG zH OE 250/AT 308 5198 2205	HL-Bahn, Innerstädt. Maßnahmen	29.06.2011 INFRASTR.STÄDT.VERKE HRSMAßNAHMEN	0,806%	EUR	01.01.2011 - 31.12.2031
53512 1	263100	BAWAG PSK/AT 117.7366	Ausbau Sporthalle AHS	19.05.2005 SPORTHALLE BSZ	2,682%	EUR	01.01.2005 - 31.12.2025
53512 2	612000	BAWAG PSK/AT 117.7373	Strassenbau	19.05.2005 GEMEINDESTRASSEN UND RADWEGE	3,192%	EUR	01.01.2005 - 31.12.2025
53512 4	612000	BAWAG PSK/AT 117.7397	Rad- u. Wanderwege	19.05.2005 GEMEINDESTRASSEN UND RADWEGE	2,682%	EUR	01.01.2005 - 31.12.2025
53512 5	163500	BAWAG PSK/AT 117.7359	FF Tulln, Wechsellader, Atemschutz	19.05.2005 FREIWILLIGE FEUERWEHR TULLN	3,192%	EUR	01.01.2005 - 31.12.2025
53512 6	816000	BAWAG PSK/AT 117.7407	Strassenbeleuchtung	19.05.2005 ÖFFENTLICHE BELEUCHTUNG	3,192%	EUR	01.01.2005 - 31.12.2025
53512 7	817300	BAWAG PSK/AT 117.7414	Friedhof Tulln, Aufbahrungshalle	19.05.2005 FRIEDHOF TULLN	3,192%	EUR	01.01.2005 - 31.12.2025
53512 8	820000	BAWAG PSK/AT 117.7421	Bauhof - Zentrallagerplatz	19.05.2005 BAUHOF	2,682%	EUR	01.01.2005 - 31.12.2025
53512 9	833000	BAWAG PSK/AT 117.7438	Hallenbad - Umgestaltung	19.05.2005 HALLENBAD	2,682%	EUR	01.01.2005 - 31.12.2025

Kontonummer Darlehensnr.	Darlehenshöhe Gesamt	Buchwert 31.12.2021	Zugang	Tilgung	Zinsen	Summe Schuldendienst	Schuldendienst- ersätze	Buchwert 31.12.2022	Kursgewinn/ -verlust	Buchwert inkl. KG/KV	Netto Schuldendienst
40351 13	456.000,00	199.998,04	0,00	19.283,00	1.553,80	20.836,80	0,00	180.715,04	0,00	180.715,04	20.836,80
40351 20	1.650.000,00	368.601,15	0,00	35.883,62	2.091,62	37.975,24	0,00	332.717,53	0,00	332.717,53	37.975,24
40351 21	25.000,00	10.848,31	0,00	1.054,74	61,56	1.116,30	0,00	9.793,57	0,00	9.793,57	1.116,30
40351 23	50.000,00	26.171,30	0,00	2.517,60	208,80	2.726,40	0,00	23.653,70	0,00	23.653,70	2.726,40
40351 24	228.000,00	119.270,20	0,00	11.501,20	926,80	12.428,00	0,00	107.769,00	0,00	107.769,00	12.428,00
40351 25	250.000,00	130.778,80	0,00	12.611,80	1.016,20	13.628,00	0,00	118.167,00	0,00	118.167,00	13.628,00
40351 30	700.000,00	366.227,30	0,00	35.310,50	2.845,50	38.156,00	0,00	330.916,80	0,00	330.916,80	38.156,00
53512 1	45.000,00	8.199,38	0,00	2.047,20	6,17	2.053,37	0,00	6.152,18	0,00	6.152,18	2.053,37
53512 2	261.900,00	48.598,99	0,00	12.068,39	197,08	12.265,47	0,00	36.530,60	0,00	36.530,60	12.265,47
53512 4	57.000,00	10.385,90	0,00	2.593,13	7,82	2.600,95	0,00	7.792,77	0,00	7.792,77	2.600,95
53512 5	202.000,00	37.400,51	0,00	9.287,51	151,67	9.439,18	0,00	28.113,00	0,00	28.113,00	9.439,18
53512 6	300.000,00	55.668,98	0,00	13.824,04	225,76	14.049,80	0,00	41.844,94	0,00	41.844,94	14.049,80
53512 7	358.000,00	66.431,61	0,00	16.496,69	269,40	16.766,09	0,00	49.934,92	0,00	49.934,92	16.766,09
53512 8	30.000,00	5.427,61	0,00	1.355,16	4,08	1.359,24	0,00	4.072,45	0,00	4.072,45	1.359,24
53512 9	50.000,00	9.090,15	0,00	2.272,54	6,84	2.279,38	0,00	6.817,61	0,00	6.817,61	2.279,38

Kontonummer Darlehensnr.	Ansatz	Darlehensgeber/Staat Aktenzahl	Verwendungszweck Genehmigungsdatum/-vermerk	Beschluss- Datum	Zinssatz	Währung	Laufzeit
					Zinsindikator		
53512 10	850000	BAWAG PSK/AT 117.7445	Wasserleitung BA 10 Nördl. KG's	19.05.2005	3,192%	EUR	01.01.2005 - 31.12.2030
				BETRIEBE DER WASSERVERSORGUNG	euribor6m		
53512 11	850000	BAWAG PSK/AT 117.7452	Wasserleitung BA 09 Nördl. KG's, Teil I	19.05.2005	3,192%	EUR	01.01.2005 - 31.12.2030
				BETRIEBE DER WASSERVERSORGUNG	euribor6m		
53512 12	851500	BAWAG PSK/AT 117.7469	Kanal Ba 16 - Nördl. KG's Teil I	19.05.2005	3,192%	EUR	01.01.2005 - 31.12.2030
				KANAL TULLN - ORTSNETZ	euribor6m		
53512 13	851500	BAWAG PSK/AT 117.7476	Kanal BA 17 - Nördl. KG's	19.05.2005	3,192%	EUR	01.01.2005 - 31.12.2030
				KANAL TULLN - ORTSNETZ	euribor6m		
53512 16	850000	BAWAG PSK/AT 540033943	Wasserleitung Erneuerung u.Ergänzung	31.03.2010	1,943%	EUR	01.01.2010 - 31.12.2035
				BETRIEBE DER WASSERVERSORGUNG	euribor3m		
53512 17	850000	BAWAG PSK/AT 540033951	Wasserleitung Nitzing	31.03.2010	1,943%	EUR	01.01.2010 - 31.12.2035
				BETRIEBE DER WASSERVERSORGUNG	euribor3m		
53512 18	850000	BAWAG PSK/AT 540033960	Wasserleitung BA 14 Komponistenv.	31.03.2010	1,943%	EUR	01.01.2010 - 31.12.2035
				BETRIEBE DER WASSERVERSORGUNG	euribor3m		
53512 19	850000	BAWAG PSK/AT 540033978	Wasserleitung Brunnenfeld III	31.03.2010	1,805%	EUR	01.01.2010 - 31.12.2035
				BETRIEBE DER WASSERVERSORGUNG	FIX verzinst		
53512 20	851500	BAWAG PSK/AT 540033986	Kanal Erneuerung u. Ergänzung	31.03.2010	1,805%	EUR	01.01.2010 - 31.12.2035
				KANAL TULLN - ORTSNETZ	FIX verzinst		
53512 21	851500	BAWAG PSK/AT 540033994	Kanal Nitzing	31.03.2010	1,943%	EUR	01.01.2010 - 31.12.2035
				KANAL TULLN - ORTSNETZ	euribor3m		
53512 22	851500	BAWAG PSK/AT 540034001	Kanal BA 21 - Komponistenviertel IV	31.03.2010	1,943%	EUR	01.01.2010 - 31.12.2035
				KANAL TULLN - ORTSNETZ	euribor3m		
53512 23	851600	BAWAG PSK/AT 540034010	Kanal BA 18 - Kläranlage Erweiterung	31.03.2010	1,805%	EUR	01.01.2010 - 31.12.2035
				KANAL TULLN - KLÄRANLAGE	FIX verzinst		
53512 24	851500	BAWAG PSK/AT 540034028	Kanal BA 15 - Erweiterung Staasdorf	31.03.2010	1,943%	EUR	01.01.2010 - 31.12.2035
				KANAL TULLN - ORTSNETZ	euribor3m		
53512 25	852000	BAWAG PSK/AT 540059128	Deponie Sanierung	19.05.2014	2,754%	EUR	01.01.2014 - 31.12.2034
				MÜLLBESEITIGUNG	euribor3m		

Kontonummer Darlehensnr.	Darlehenshöhe Gesamt	Buchwert 31.12.2021	Zugang	Tilgung	Zinsen	Summe Schuldendienst	Schuldendienst- ersätze	Buchwert 31.12.2022	Kursgewinn/ -verlust	Buchwert inkl. KG/KV	Netto Schuldendienst
53512 10	225.000,00	94.979,67	0,00	10.365,73	407,68	10.773,41	0,00	84.613,94	0,00	84.613,94	10.773,41
53512 11	125.000,00	52.758,80	0,00	5.757,91	226,45	5.984,36	0,00	47.000,89	0,00	47.000,89	5.984,36
53512 12	165.000,00	69.641,62	0,00	7.600,43	298,92	7.899,35	0,00	62.041,19	0,00	62.041,19	7.899,35
53512 13	500.000,00	211.035,30	0,00	23.031,61	905,82	23.937,43	0,00	188.003,69	0,00	188.003,69	23.937,43
53512 16	132.000,00	79.297,42	0,00	5.395,28	568,54	5.963,82	0,00	73.902,14	0,00	73.902,14	5.963,82
53512 17	125.000,00	75.092,29	0,00	5.109,18	538,38	5.647,56	0,00	69.983,11	0,00	69.983,11	5.647,56
53512 18	100.000,00	60.073,82	0,00	4.087,34	430,71	4.518,05	0,00	55.986,48	0,00	55.986,48	4.518,05
53512 19	635.000,00	378.675,97	0,00	23.953,26	6.764,94	30.718,20	0,00	354.722,71	0,00	354.722,71	30.718,20
53512 20	468.000,00	279.087,11	0,00	17.653,76	4.985,80	22.639,56	0,00	261.433,35	0,00	261.433,35	22.639,56
53512 21	220.000,00	132.162,43	0,00	8.992,14	947,56	9.939,70	0,00	123.170,29	0,00	123.170,29	9.939,70
53512 22	125.000,00	75.092,29	0,00	5.109,18	538,38	5.647,56	0,00	69.983,11	0,00	69.983,11	5.647,56
53512 23	680.000,00	405.511,18	0,00	25.650,75	7.244,33	32.895,08	0,00	379.860,43	0,00	379.860,43	32.895,08
53512 24	240.000,00	144.177,21	0,00	9.809,60	1.033,70	10.843,30	0,00	134.367,61	0,00	134.367,61	10.843,30
53512 25	160.000,00	109.595,85	0,00	8.151,77	588,77	8.740,54	0,00	101.444,08	0,00	101.444,08	8.740,54

Kontonummer Darlehensnr.	Ansatz	Darlehensgeber/Staat Aktenzahl	Verwendungszweck Genehmigungsdatum/-vermerk	Beschluss- Datum	Zinssatz	Währung	Laufzeit
						Zinsindikator	
53512 26	612000	BAWAG PSK/AT 540059144	Gemeindestraßen Erneuerung	19.05.2014	2,754%	EUR	01.01.2014 - 31.12.2024
				GEMEINDESTRASSEN UND RADWEGE	euribor3m		
53512 27	612200	BAWAG PSK/AT 540059110	Bahn Lärmschutz	19.05.2014	1,765%	EUR	01.01.2014 - 31.12.2034
				INFRASTR.STÄDT.VERKE HRSMAßNAHMEN	FIX verzinst		
53512 28	612000	BAWAG PSK/AT 540059160	Rad- und Wanderwege	19.05.2014	2,734%	EUR	01.01.2014 - 31.12.2024
				GEMEINDESTRASSEN UND RADWEGE	euribor3m		
53512 29	816000	BAWAG PSK/AT 540059152	Straßenbeleuchtung Erneuerung	19.05.2014	2,734%	EUR	01.01.2014 - 31.12.2024
				ÖFFENTLICHE BELEUCHTUNG	euribor3m		
53512 30	817300	BAWAG PSK/AT 540059209	Friedhöfe Erweiterungen	19.05.2014	2,734%	EUR	01.01.2014 - 31.12.2024
				FRIEDHOF TULLN	euribor3m		
53512 31	163100	BAWAG PSK/AT 540059098	FF Langenlebarn - Fahrzeugankauf	19.05.2014	2,754%	EUR	01.01.2014 - 31.12.2034
				FREIWILLIGE FEUERWEHR LANGENLEBARN	euribor3m		
53512 33	833000	BAWAG PSK/AT 540059136	Hallenbad	19.05.2014	1,455%	EUR	01.01.2014 - 31.12.2029
				HALLENBAD	FIX verzinst		
53512 34	612200	BAWAG PSK/AT 540059101	Infrastrukturelle städt. Verkehrsm.	19.05.2014	1,765%	EUR	01.01.2014 - 31.12.2034
				INFRASTR.STÄDT.VERKE HRSMAßNAHMEN	FIX verzinst		
53512 36	771000	BAWAG PSK/AT 540059195	Tourismusprojekte/Standortmarketing	19.05.2014	2,734%	EUR	01.01.2014 - 31.12.2024
				MASSNAHMEN ZUR FÖRDERUNG DES TOURISMUS	euribor3m		
53512 37	789500	BAWAG PSK/AT 540059187	Technologiezentrum	19.05.2014	2,734%	EUR	01.01.2014 - 31.12.2024
				TECHNOLOGIEZENTRUM	euribor3m		
53512 38	240010	BAWAG PSK/AT 540083304	KG 5 Neuaigen - Neubau	20.03.2019	1,290%	EUR	01.01.2019 - 31.12.2039
				KG 10 NEUAIGEN	FIX verzinst		
53512 39	211100	BAWAG PSK/AT 540083304	Volksschule Tulln I	20.03.2019	1,290%	EUR	01.01.2019 - 31.12.2039
				VOLKSSCHULE TULLN I (KIRCHENGASSE)	FIX verzinst		
53512 40	240900	BAWAG PSK/AT 540083304	KG 9 Zeiselweg	20.03.2019	1,290%	EUR	01.01.2019 - 31.12.2039
				KG 9 - ZEISELWEG	FIX verzinst		
53512 41	612000	BAWAG PSK/AT 540083282	Gemeindestraßen Erneuerung	20.03.2019	1,265%	EUR	01.01.2019 - 31.12.2039
				GEMEINDESTRASSEN UND RADWEGE	FIX verzinst		

Kontonummer Darlehensnr.	Darlehenshöhe Gesamt	Buchwert 31.12.2021	Zugang	Tilgung	Zinsen	Summe Schuldendienst	Schuldendienst- ersätze	Buchwert 31.12.2022	Kursgewinn/ -verlust	Buchwert inkl. KG/KV	Netto Schuldendienst
53512 26	800.000,00	273.965,25	0,00	90.828,47	1.193,27	92.021,74	103,25	183.136,78	0,00	183.136,78	91.918,49
53512 27	400.000,00	270.425,50	0,00	18.675,47	4.649,85	23.325,32	0,00	251.750,03	0,00	251.750,03	23.325,32
53512 28	355.000,00	121.572,08	0,00	40.305,13	529,52	40.834,65	42,01	81.266,95	0,00	81.266,95	40.792,64
53512 29	435.000,00	148.968,59	0,00	49.387,98	648,84	50.036,82	56,14	99.580,61	0,00	99.580,61	49.980,68
53512 30	58.000,00	19.862,49	0,00	6.585,07	86,51	6.671,58	0,00	13.277,42	0,00	13.277,42	6.671,58
53512 31	140.000,00	95.438,19	0,00	7.098,72	512,70	7.611,42	0,00	88.339,47	0,00	88.339,47	7.611,42
53512 33	675.000,00	372.582,90	0,00	44.240,09	5.180,43	49.420,52	0,00	328.342,81	0,00	328.342,81	49.420,52
53512 34	300.000,00	202.819,06	0,00	14.006,61	3.487,39	17.494,00	0,00	188.812,45	0,00	188.812,45	17.494,00
53512 36	91.500,00	31.334,77	0,00	10.388,51	136,48	10.524,99	0,00	20.946,26	0,00	20.946,26	10.524,99
53512 37	140.000,00	47.943,91	0,00	15.894,98	208,82	16.103,80	0,00	32.048,93	0,00	32.048,93	16.103,80
53512 38	795.000,00	724.518,73	0,00	35.950,21	9.358,53	45.308,74	2.634,68	688.568,52	0,00	688.568,52	42.674,06
53512 39	900.000,00	820.237,90	0,00	40.684,06	10.594,98	51.279,04	0,00	779.553,84	0,00	779.553,84	51.279,04
53512 40	890.000,00	811.096,47	0,00	40.246,14	10.476,84	50.722,98	0,00	770.850,33	0,00	770.850,33	50.722,98
53512 41	700.000,00	637.806,77	0,00	31.710,49	8.078,65	39.789,14	0,00	606.096,28	0,00	606.096,28	39.789,14

Kontonummer Darlehensnr.	Ansatz	Darlehensgeber/Staat Aktenzahl	Verwendungszweck Genehmigungsdatum/-vermerk	Beschluss- Datum	Zinssatz	Währung	Laufzeit
						Zinsindikator	
53512 42	612000	BAWAG PSK/AT 540083282	Verkehrsberuhigung Langenlebrn	20.03.2019	1,265%	EUR	01.01.2019 - GEMEINDESTRASSEN UND RADWEGE FIX verzinst 31.12.2039
53512 43	612400	BAWAG PSK/AT 540083282	Park & Ride und Bike & Ride	20.03.2019	1,265%	EUR	01.01.2019 - PARK & RIDE PARKDECK FIX verzinst 31.12.2039
53512 44	612200	BAWAG PSK/AT 540083282	Begleitmaßnahmen ÖBB	20.03.2019	1,265%	EUR	01.01.2019 - INFRASTR.STÄDT.VERKE HRSMAßNAHMEN FIX verzinst 31.12.2039
53512 45	612000	BAWAG PSK/AT 540083282	Rad- und Wanderwege	20.03.2019	1,265%	EUR	01.01.2019 - GEMEINDESTRASSEN UND RADWEGE FIX verzinst 31.12.2039
53512 46	816000	BAWAG PSK/AT 540083290	Straßenbeleuchtung Erneuerung	20.03.2019	1,315%	EUR	01.01.2019 - ÖFFENTLICHE BELEUCHTUNG FIX verzinst 31.12.2039
53512 47	894100	BAWAG PSK/AT 540083290	Florahofsaal	20.03.2019	1,315%	EUR	01.01.2019 - FLORAHOFSAAL FIX verzinst 31.12.2039
53512 48	029000	BAWAG PSK/AT 540082782	Rathaus	20.03.2019	1,315%	EUR	01.01.2019 - AMTSGEBÄUDE FIX verzinst 31.12.2039
53512 49	163500	BAWAG PSK/AT 540082782	FF Tulln, Fahrzeugankauf	20.03.2019	1,315%	EUR	01.01.2019 - FREIWILLIGE FEUERWEHR TULLN FIX verzinst 31.12.2039
53512 50	262000	BAWAG PSK/AT 540082782	Freizeit- und Bewegungsareal	20.03.2019	1,315%	EUR	01.01.2019 - FREIZEIT- UND BEWEGUNGSAREAL FIX verzinst 31.12.2039
53512 51	340200	BAWAG PSK/AT 540082782	Virtuelles Heimatmuseum	20.03.2019	1,315%	EUR	01.01.2019 - VIRTUELLES HEIMATMUSEUM FIX verzinst 31.12.2039
53512 52	362000	BAWAG PSK/AT 540082782	Restaurierung Kulturdenkmäler	20.03.2019	1,315%	EUR	01.01.2019 - DENKMALPFLEGE, ALTSTADTERHALTUNG FIX verzinst 31.12.2039
53512 53	430000	BAWAG PSK/AT 540082782	Jugendzentrum	20.03.2019	1,315%	EUR	01.01.2019 - JUGENDCLUB - JUGENDBETREUUNG FIX verzinst 31.12.2039
53512 54	649000	BAWAG PSK/AT 540083282	Bushaltestellen und Wartehäuser	20.03.2019	1,265%	EUR	01.01.2019 - BUSHALTESTELLEN UND WARTEHÄUSER FIX verzinst 31.12.2039
53512 55	782000	BAWAG PSK/AT 540082782	Lichtwellenleitungen Erweiterung	20.03.2019	1,315%	EUR	01.01.2019 - LWL ERWEITERUNG FIX verzinst 31.12.2039
53512 56	815100	BAWAG PSK/AT 540082782	Spielplätze	20.03.2019	1,315%	EUR	01.01.2019 - SPIELPLÄTZE FIX verzinst 31.12.2039



Kontonummer Darlehensnr.	Darlehenshöhe Gesamt	Buchwert 31.12.2021	Zugang	Tilgung	Zinsen	Summe Schuldendienst	Schuldendienst- ersätze	Buchwert 31.12.2022	Kursgewinn/ -verlust	Buchwert inkl. KG/KV	Netto Schuldendienst
53512 42	100.000,00	91.113,32	0,00	4.531,07	1.154,05	5.685,12	0,00	86.582,25	0,00	86.582,25	5.685,12
53512 43	100.000,00	91.113,32	0,00	4.531,07	1.154,05	5.685,12	0,00	86.582,25	0,00	86.582,25	5.685,12
53512 44	100.000,00	91.113,32	0,00	4.531,07	1.154,05	5.685,12	0,00	86.582,25	0,00	86.582,25	5.685,12
53512 45	250.000,00	227.783,25	0,00	11.327,67	2.885,15	14.212,82	0,00	216.455,58	0,00	216.455,58	14.212,82
53512 46	340.000,00	309.422,70	0,00	15.319,23	4.074,35	19.393,58	0,00	294.103,47	0,00	294.103,47	19.393,58
53512 47	841.000,00	765.067,57	0,00	38.019,07	10.073,65	48.092,72	3.912,13	727.048,50	0,00	727.048,50	44.180,59
53512 48	50.000,00	45.503,33	0,00	2.252,83	599,17	2.852,00	0,00	43.250,50	0,00	43.250,50	2.852,00
53512 49	30.000,00	27.302,00	0,00	1.351,69	359,51	1.711,20	0,00	25.950,31	0,00	25.950,31	1.711,20
53512 50	40.000,00	36.402,67	0,00	1.802,26	479,34	2.281,60	0,00	34.600,41	0,00	34.600,41	2.281,60
53512 51	50.000,00	45.503,33	0,00	2.252,83	599,17	2.852,00	0,00	43.250,50	0,00	43.250,50	2.852,00
53512 52	42.000,00	38.222,80	0,00	1.892,37	503,31	2.395,68	0,00	36.330,43	0,00	36.330,43	2.395,68
53512 53	45.000,00	40.953,00	0,00	2.027,55	539,25	2.566,80	0,00	38.925,45	0,00	38.925,45	2.566,80
53512 54	35.000,00	31.889,68	0,00	1.585,86	403,92	1.989,78	0,00	30.303,82	0,00	30.303,82	1.989,78
53512 55	110.000,00	100.107,36	0,00	4.956,21	1.318,17	6.274,38	0,00	95.151,15	0,00	95.151,15	6.274,38
53512 56	160.000,00	145.453,93	0,00	7.279,73	1.914,87	9.194,60	0,00	138.174,20	0,00	138.174,20	9.194,60

Kontonummer Darlehensnr.	Ansatz	Darlehensgeber/Staat Aktenzahl	Verwendungszweck Genehmigungsdatum/-vermerk	Beschluss- Datum	Zinssatz	Währung	Laufzeit
						Zinsindikator	
53512 57	815000	BAWAG PSK/AT 540082782	Letztes Teilstück Picknickwiese (Donaulände)	20.03.2019	1,315%	EUR	01.01.2019 - 31.12.2039
				PARK- UND GARTENANLAGEN		FIX verzinst	
53512 58	817300	BAWAG PSK/AT 540083290	Friedhöfe Erweiterungen	20.03.2019	1,315%	EUR	01.01.2019 - 31.12.2039
				FRIEDHÖFE ERWEITERUNGEN		FIX verzinst	
53512 59	831000	BAWAG PSK/AT 540082782	Aubad	20.03.2019	1,315%	EUR	01.01.2019 - 31.12.2039
				AUBAD UND ERHOLUNGSPARK		FIX verzinst	
53512 60	850000	BAWAG PSK/AT 540083274	Wasserleitung Erneuerung und Ergänzung	20.03.2019	1,265%	EUR	01.01.2019 - 31.12.2039
				BETRIEBE DER WASSERVERSORGUNG		FIX verzinst	
53512 61	850000	BAWAG PSK/AT 540083274	Wasser - Naturfilteranlage	20.03.2019	1,265%	EUR	01.01.2019 - 31.12.2039
				BETRIEBE DER WASSERVERSORGUNG		FIX verzinst	
53512 62	853000	BAWAG PSK/AT 540083290	Wohnhaussanierungen	20.03.2019	1,315%	EUR	01.01.2019 - 31.12.2039
				WOHN- UND GESCHÄFTSGEBÄUDE		FIX verzinst	
53512 63	870000	BAWAG PSK/AT 540083274	PV Anlage NBG Langenlebarn Wohnhaus	20.03.2019	1,265%	EUR	01.01.2019 - 31.12.2039
				TULLN ENERGIE		FIX verzinst	
53512 64	870000	BAWAG PSK/AT 540083274	PV Anlage Tullnbau Wohnhaus	20.03.2019	1,265%	EUR	01.01.2019 - 31.12.2039
				TULLN ENERGIE		FIX verzinst	
53512 65	870000	BAWAG PSK/AT 540083274	Wärme Tullnbau Wohnhaus	20.03.2019	1,265%	EUR	01.01.2019 - 31.12.2039
				TULLN ENERGIE		FIX verzinst	
53512 66	870000	BAWAG PSK/AT 540083274	PV Anlage Garten Tulln	20.03.2019	1,265%	EUR	01.01.2019 - 31.12.2039
				TULLN ENERGIE		FIX verzinst	
53512 67	870000	BAWAG PSK/AT 540083274	PV Anlage Kindergarten Neuaigen	20.03.2019	1,265%	EUR	01.01.2019 - 31.12.2039
				TULLN ENERGIE		FIX verzinst	
53512 68	870000	BAWAG PSK/AT 540083274	PV Anlage Kindergarten Zeiselweg	20.03.2019	1,265%	EUR	01.01.2019 - 31.12.2039
				TULLN ENERGIE		FIX verzinst	
53512 69	612000	BAWAG PSK/AT 540099715	Gemeindestraßen Erneuerung	04.03.2020	0,420%	EUR	01.01.2020 - 31.12.2040
				Bankdarlehen		FIX verzinst	
53512 70	816000	BAWAG PSK/AT 540099693	Straßenbeleuchtung Erneuerung	04.03.2020	0,420%	EUR	01.01.2020 - 31.12.2040
				Bankdarlehen		FIX verzinst	
53512 71	612000	BAWAG PSK/AT 540099693	Verkehrsberuhigung Langenlebarn	04.03.2020	0,420%	EUR	01.01.2020 - 31.12.2040
				Bankdarlehen		FIX verzinst	

Kontonummer Darlehensnr.	Darlehenshöhe Gesamt	Buchwert 31.12.2021	Zugang	Tilgung	Zinsen	Summe Schuldendienst	Schuldendienst- ersätze	Buchwert 31.12.2022	Kursgewinn/ -verlust	Buchwert inkl. KG/KV	Netto Schuldendienst
53512 57	150.000,00	136.510,00	0,00	6.758,49	1.797,51	8.556,00	0,00	129.751,51	0,00	129.751,51	8.556,00
53512 58	70.000,00	63.704,66	0,00	3.153,97	838,83	3.992,80	0,00	60.550,69	0,00	60.550,69	3.992,80
53512 59	100.000,00	91.006,70	0,00	4.505,64	1.198,34	5.703,98	0,00	86.501,06	0,00	86.501,06	5.703,98
53512 60	450.000,00	410.021,45	0,00	20.383,92	5.193,44	25.577,36	0,00	389.637,53	0,00	389.637,53	25.577,36
53512 61	250.000,00	227.783,25	0,00	11.327,67	2.885,15	14.212,82	0,00	216.455,58	0,00	216.455,58	14.212,82
53512 62	140.000,00	127.409,38	0,00	6.307,91	1.677,67	7.985,58	0,00	121.101,47	0,00	121.101,47	7.985,58
53512 63	75.000,00	68.334,99	0,00	3.398,30	865,54	4.263,84	4.263,84	64.936,69	0,00	64.936,69	0,00
53512 64	75.000,00	68.334,99	0,00	3.398,30	865,54	4.263,84	4.263,84	64.936,69	0,00	64.936,69	0,00
53512 65	142.000,00	129.380,89	0,00	6.434,11	1.638,77	8.072,88	8.072,88	122.946,78	0,00	122.946,78	0,00
53512 66	50.000,00	45.556,66	0,00	2.265,53	577,03	2.842,56	2.842,56	43.291,13	0,00	43.291,13	0,00
53512 67	15.300,00	13.940,35	0,00	693,25	176,57	869,82	869,82	13.247,10	0,00	13.247,10	0,00
53512 68	29.800,00	27.151,74	0,00	1.350,25	343,91	1.694,16	1.694,16	25.801,49	0,00	25.801,49	0,00
53512 69	1.300.000,00	1.237.592,93	0,00	62.673,11	5.203,23	67.876,34	0,00	1.174.919,82	0,00	1.174.919,82	67.876,34
53512 70	340.000,00	323.678,72	0,00	16.390,80	1.360,86	17.751,66	0,00	307.287,92	0,00	307.287,92	17.751,66
53512 71	100.000,00	95.199,37	0,00	4.821,13	400,25	5.221,38	0,00	90.378,24	0,00	90.378,24	5.221,38

Kontonummer Darlehensnr.	Ansatz	Darlehensgeber/Staat Aktenzahl	Verwendungszweck Genehmigungsdatum/-vermerk	Beschluss- Datum	Zinssatz	Währung	Laufzeit
						Zinsindikator	
53512 72	612200	BAWAG PSK/AT 540099693	Begleitmaßnahmen ÖBB	04.03.2020 Bankdarlehen	0,420%	EUR	01.01.2020 - 31.12.2040
53512 73	612000	BAWAG PSK/AT 540099693	Bahn Lärmschutz	04.03.2020 Bankdarlehen	0,420%	EUR	01.01.2020 - 31.12.2040
53512 74	612000	BAWAG PSK/AT 540099693	Rad- und Wanderwege	04.03.2020 Bankdarlehen	0,420%	EUR	01.01.2020 - 31.12.2040
53512 75	649000	BAWAG PSK/AT 540099693	Bushaltestellen und Wartehäuser	04.03.2020 Bankdarlehen	0,420%	EUR	01.01.2020 - 31.12.2040
53512 76	029000	BAWAG PSK/AT 540099707	Rathaus Minoritenkloster	04.03.2020 Bankdarlehen	0,420%	EUR	01.01.2020 - 31.12.2040
53512 77	163300	BAWAG PSK/AT 540099707	FF Nitzing - Ankauf HLF1	04.03.2020 Bankdarlehen	0,420%	EUR	01.01.2020 - 31.12.2040
53512 78	269000	BAWAG PSK/AT 540099707	Freizeit- und Bewegungsareal	04.03.2020 Bankdarlehen	0,420%	EUR	01.01.2020 - 31.12.2040
53512 79	341000	BAWAG PSK/AT 540099707	Römermuseum Adaptierung	04.03.2020 Bankdarlehen	0,420%	EUR	01.01.2020 - 31.12.2040
53512 80	789500	BAWAG PSK/AT 540099707	Technologiezentrum	04.03.2020 Bankdarlehen	0,420%	EUR	01.01.2020 - 31.12.2040
53512 81	815000	BAWAG PSK/AT 540099707	Gartenstadt: Begrünung und Mikroklima	04.03.2020 Bankdarlehen	0,420%	EUR	01.01.2020 - 31.12.2040
53512 82	815100	BAWAG PSK/AT 540099707	Spielplätze	04.03.2020 Bankdarlehen	0,420%	EUR	01.01.2020 - 31.12.2040
53512 83	817300	BAWAG PSK/AT 540099707	Friedhöfe Erweiterungen	04.03.2020 Bankdarlehen	0,420%	EUR	01.01.2020 - 31.12.2040
53512 84	831000	BAWAG PSK/AT 540099707	Aubad	04.03.2020 Bankdarlehen	0,420%	EUR	01.01.2020 - 31.12.2040
53512 85	782000	BAWAG PSK/AT 540099596	Lichtwellenleitung Erweiterung	04.03.2020 Bankdarlehen	0,420%	EUR	01.01.2020 - 31.12.2040
53512 86	853000	BAWAG PSK/AT 540099596	CO2-Neutrales Rathaus	04.03.2020 Bankdarlehen	0,420%	EUR	01.01.2020 - 31.12.2040
53512 87	870000	BAWAG PSK/AT 540099596	Schönere Zukunft Wohnhaus	04.03.2020 Bankdarlehen	0,420%	EUR	01.01.2020 - 31.12.2040
53512 88	870000	BAWAG PSK/AT 540099596	PV Anlage NBG Langenlebarn Wohnhaus	04.03.2020 Bankdarlehen	0,420%	EUR	01.01.2020 - 31.12.2040

Kontonummer Darlehensnr.	Darlehenshöhe Gesamt	Buchwert 31.12.2021	Zugang	Tilgung	Zinsen	Summe Schuldendienst	Schuldendienst- ersätze	Buchwert 31.12.2022	Kursgewinn/ -verlust	Buchwert inkl. KG/KV	Netto Schuldendienst
53512 72	50.000,00	47.599,66	0,00	2.410,58	200,12	2.610,70	0,00	45.189,08	0,00	45.189,08	2.610,70
53512 73	50.000,00	47.599,66	0,00	2.410,58	200,12	2.610,70	0,00	45.189,08	0,00	45.189,08	2.610,70
53512 74	260.000,00	247.518,28	0,00	12.534,94	1.040,64	13.575,58	0,00	234.983,34	0,00	234.983,34	13.575,58
53512 75	30.000,00	28.559,81	0,00	1.446,33	120,07	1.566,40	0,00	27.113,48	0,00	27.113,48	1.566,40
53512 76	30.000,00	28.559,81	0,00	1.446,33	120,07	1.566,40	0,00	27.113,48	0,00	27.113,48	1.566,40
53512 77	85.000,00	80.919,42	0,00	4.097,97	340,21	4.438,18	0,00	76.821,45	0,00	76.821,45	4.438,18
53512 78	40.000,00	38.079,74	0,00	1.928,44	160,10	2.088,54	0,00	36.151,30	0,00	36.151,30	2.088,54
53512 79	35.000,00	33.319,77	0,00	1.687,39	140,09	1.827,48	0,00	31.632,38	0,00	31.632,38	1.827,48
53512 80	350.000,00	333.198,76	0,00	16.872,89	1.400,87	18.273,76	0,00	316.325,87	0,00	316.325,87	18.273,76
53512 81	100.000,00	95.199,33	0,00	4.821,13	400,25	5.221,38	0,00	90.378,20	0,00	90.378,20	5.221,38
53512 82	90.000,00	85.679,40	0,00	4.339,01	360,23	4.699,24	0,00	81.340,39	0,00	81.340,39	4.699,24
53512 83	40.000,00	38.079,74	0,00	1.928,44	160,10	2.088,54	0,00	36.151,30	0,00	36.151,30	2.088,54
53512 84	120.000,00	114.239,20	0,00	5.785,36	480,30	6.265,66	0,00	108.453,84	0,00	108.453,84	6.265,66
53512 85	110.000,00	104.719,27	0,00	5.303,25	440,27	5.743,52	0,00	99.416,02	0,00	99.416,02	5.743,52
53512 86	10.000,00	9.519,93	0,00	482,12	40,02	522,14	0,00	9.037,81	0,00	9.037,81	522,14
53512 87	42.500,00	40.459,72	0,00	2.048,97	170,11	2.219,08	2.219,08	38.410,75	0,00	38.410,75	0,00
53512 88	52.500,00	49.979,66	0,00	2.531,09	210,13	2.741,22	2.741,22	47.448,57	0,00	47.448,57	0,00

Kontonummer Darlehensnr.	Ansatz	Darlehensgeber/Staat Aktenzahl	Verwendungszweck Genehmigungsdatum/-vermerk	Beschluss- Datum	Zinssatz	Währung	Laufzeit
						Zinsindikator	
53512 89	870000	BAWAG PSK/AT 540099596	PV Anlage Tullnbau Wohnhaus	04.03.2020 Bankdarlehen	0,420%	EUR	01.01.2020 - 31.12.2040
53512 90	870000	BAWAG PSK/AT 540099596	Wärme Tullnbau Wohnhaus	04.03.2020 Bankdarlehen	0,420%	EUR	01.01.2020 - 31.12.2040
53512 91	870000	BAWAG PSK/AT 540099596	PV Anlage Messe Tulln	04.03.2020 Bankdarlehen	0,420%	EUR	01.01.2020 - 31.12.2040
53512 92	850000	BAWAG PSK/AT 54009260	Wasser Betriebsgebiet Langenlebarn	04.03.2020 Bankdarlehen	0,420%	EUR	01.01.2020 - 31.12.2040
53512 93	850000	BAWAG PSK/AT 54009260	Wasser Naturfilteranlage	04.03.2020 Bankdarlehen	0,420%	EUR	01.01.2020 - 31.12.2040
53512 94	850000	BAWAG PSK/AT 54009260	Wasser Langenlebarn	04.03.2020 Bankdarlehen	0,420%	EUR	01.01.2020 - 31.12.2040
53512 95	850000	BAWAG PSK/AT 54009260	Wasser Langenlebarner Straße	04.03.2020 Bankdarlehen	0,420%	EUR	01.01.2020 - 31.12.2040
53512 96	851500	BAWAG PSK/AT 54009260	Kanal Langenlebarner Straße	04.03.2020 Bankdarlehen	0,420%	EUR	01.01.2020 - 31.12.2040
53512 97	851500	BAWAG PSK/AT 54009260	Kanal Betriebsgebiet Langenlebarn	04.03.2020 Bankdarlehen	0,420%	EUR	01.01.2020 - 31.12.2040
53512 98	851500	BAWAG PSK/AT 54009260	Kläranlage Ausbaustufe II	04.03.2020 Bankdarlehen	0,420%	EUR	01.01.2020 - 31.12.2040
53512 99	211100	BAWAG PSK/AT 540106991	VS Tulln I	03.03.2021 Bankdarlehen	1,443%	EUR	01.01.2021 - euribor6m 31.12.2041
53512 100	240500	BAWAG PSK/AT 540106991	KG Langenlebarn	03.03.2021 Bankdarlehen	1,443%	EUR	01.01.2021 - euribor6m 31.12.2041
53512 101	782000	BAWAG PSK/AT 540107009	Lichtwellenleitungen Erweiterung	03.03.2021 Bankdarlehen	1,443%	EUR	01.01.2021 - euribor6m 31.12.2041
53512 102	789500	BAWAG PSK/AT 540107009	Technologiezentrum	03.03.2021 Bankdarlehen	1,443%	EUR	01.01.2021 - euribor6m 31.12.2041
53512 103	859300	BAWAG PSK/AT 540107009	Tulln App	03.03.2021 Bankdarlehen	1,443%	EUR	01.01.2021 - euribor6m 31.12.2041
53512 104	831000	BAWAG PSK/AT 540107017	Aubad	03.03.2021 Bankdarlehen	1,443%	EUR	01.01.2021 - euribor6m 31.12.2041
53512 105	815000	BAWAG PSK/AT 540107017	Begrünung und Mikroklima	03.03.2021 Bankdarlehen	1,443%	EUR	01.01.2021 - euribor6m 31.12.2041

Kontonummer Darlehensnr.	Darlehenshöhe Gesamt	Buchwert 31.12.2021	Zugang	Tilgung	Zinsen	Summe Schuldendienst	Schuldendienst- ersätze	Buchwert 31.12.2022	Kursgewinn/ -verlust	Buchwert inkl. KG/KV	Netto Schuldendienst
53512 89	105.000,00	99.959,29	0,00	5.062,18	420,26	5.482,44	5.482,44	94.897,11	0,00	94.897,11	0,00
53512 90	52.000,00	49.503,65	0,00	2.506,99	208,13	2.715,12	2.715,12	46.996,66	0,00	46.996,66	0,00
53512 91	210.000,00	199.919,31	0,00	10.123,67	840,53	10.964,20	10.964,20	189.795,64	0,00	189.795,64	0,00
53512 92	40.000,00	38.073,54	0,00	1.928,13	160,07	2.088,20	0,00	36.145,41	0,00	36.145,41	2.088,20
53512 93	1.300.000,00	1.237.223,10	0,00	62.675,76	5.201,66	67.877,42	0,00	1.174.547,34	0,00	1.174.547,34	67.877,42
53512 94	10.000,00	9.518,39	0,00	482,02	40,02	522,04	0,00	9.036,37	0,00	9.036,37	522,04
53512 95	350.000,00	333.143,37	0,00	16.871,20	1.400,64	18.271,84	0,00	316.272,17	0,00	316.272,17	18.271,84
53512 96	500.000,00	475.919,11	0,00	24.101,71	2.000,91	26.102,62	0,00	451.817,40	0,00	451.817,40	26.102,62
53512 97	60.000,00	57.231,97	0,00	2.898,38	240,62	3.139,00	0,00	54.333,59	0,00	54.333,59	3.139,00
53512 98	100.000,00	95.183,83	0,00	4.820,33	400,19	5.220,52	0,00	90.363,50	0,00	90.363,50	5.220,52
53512 99	305.000,00	305.000,00	0,00	15.105,39	532,43	15.637,82	0,00	289.894,61	0,00	289.894,61	15.637,82
53512 100	1.200.000,00	1.200.000,00	0,00	59.499,05	2.084,29	61.583,34	0,00	1.140.500,95	0,00	1.140.500,95	61.583,34
53512 101	110.000,00	110.000,00	0,00	5.447,86	192,02	5.639,88	0,00	104.552,14	0,00	104.552,14	5.639,88
53512 102	800.000,00	800.000,00	0,00	39.666,32	1.389,48	41.055,80	0,00	760.333,68	0,00	760.333,68	41.055,80
53512 103	100.000,00	100.000,00	0,00	4.952,59	174,57	5.127,16	0,00	95.047,41	0,00	95.047,41	5.127,16
53512 104	15.000,00	15.000,00	0,00	742,88	26,18	769,06	0,00	14.257,12	0,00	14.257,12	769,06
53512 105	50.000,00	50.000,00	0,00	2.476,30	87,28	2.563,58	0,00	47.523,70	0,00	47.523,70	2.563,58

Kontonummer Darlehensnr.	Ansatz	Darlehensgeber/Staat Aktenzahl	Verwendungszweck Genehmigungsdatum/-vermerk	Beschluss- Datum	Zinssatz	Währung	Laufzeit
						Zinsindikator	
53512 106	262000	BAWAG PSK/AT 540107017	BMX Gelände	03.03.2021 Bankdarlehen	1,443%	EUR	01.01.2021 - 31.12.2041
53512 107	853000	BAWAG PSK/AT 540107017	CO2-Neutrales-Rathaus	03.03.2021 Bankdarlehen	1,443%	EUR	01.01.2021 - 31.12.2041
53512 108	817300	BAWAG PSK/AT 540107017	Friedhöfe Erweiterungen	03.03.2021 Bankdarlehen	1,443%	EUR	01.01.2021 - 31.12.2041
53512 109	612000	BAWAG PSK/AT 540107017	Gemeindestraßen Erneuerung	03.03.2021 Bankdarlehen	1,443%	EUR	01.01.2021 - 31.12.2041
53512 110	815000	BAWAG PSK/AT 540107017	Grüner Platz	03.03.2021 Bankdarlehen	1,443%	EUR	01.01.2021 - 31.12.2041
53512 111	815100	BAWAG PSK/AT 540107017	Spielplätze	03.03.2021 Bankdarlehen	1,443%	EUR	01.01.2021 - 31.12.2041
53512 112	816000	BAWAG PSK/AT 540107017	Straßenbeleuchtung Erneuerung	03.03.2021 Bankdarlehen	1,443%	EUR	01.01.2021 - 31.12.2041
53512 113	850000	BAWAG PSK/AT 540107025	Wasser Langenlebarn Erweiterung Bahnstraße	03.03.2021 Bankdarlehen	1,443%	EUR	01.01.2021 - 31.12.2041
53512 114	850000	BAWAG PSK/AT 540107025	Wasser Naturfilteranlage	03.03.2021 Bankdarlehen	1,443%	EUR	01.01.2021 - 31.12.2041
53512 115	850000	BAWAG PSK/AT 540107025	Wasser Nitzing Erweiterung Landstraße	03.03.2021 Bankdarlehen	1,443%	EUR	01.01.2021 - 31.12.2041
53512 116	850000	BAWAG PSK/AT 540107025	Wasser Sanierung Innenstadt	03.03.2021 Bankdarlehen	1,443%	EUR	01.01.2021 - 31.12.2041
53512 117	851500	BAWAG PSK/AT 540107033	Kanal Langenlebarn Erweiterung Bahnstraße	03.03.2021 Bankdarlehen	1,443%	EUR	01.01.2021 - 31.12.2041
53512 118	851500	BAWAG PSK/AT 540107033	Kanal Nitzing Erweiterung Landstraße	03.03.2021 Bankdarlehen	1,443%	EUR	01.01.2021 - 31.12.2041
53512 119	851500	BAWAG PSK/AT 540107033	Kanal Sanierung Innenstadt	03.03.2021 Bankdarlehen	1,443%	EUR	01.01.2021 - 31.12.2041
53512 120	211200	BAWAG PSK/AT 540111316	VS Langenlebarn	23.03.2022 Bankdarlehen	1,580%	EUR	01.01.2022 - FIX verzinst 31.12.2042
53512 121	215000	BAWAG PSK/AT 540111316	Handelsakademie	23.03.2022 Bankdarlehen	1,580%	EUR	01.01.2022 - FIX verzinst 31.12.2042
53512 122	789500	BAWAG PSK/AT 540111316	Technologiezentrum	23.03.2022 Bankdarlehen	1,580%	EUR	01.01.2022 - FIX verzinst 31.12.2042



Kontonummer Darlehensnr.	Darlehenshöhe Gesamt	Buchwert 31.12.2021	Zugang	Tilgung	Zinsen	Summe Schuldendienst	Schuldendienst- ersätze	Buchwert 31.12.2022	Kursgewinn/ -verlust	Buchwert inkl. KG/KV	Netto Schuldendienst
53512 106	65.000,00	65.000,00	0,00	3.219,17	113,47	3.332,64	0,00	61.780,83	0,00	61.780,83	3.332,64
53512 107	35.000,00	35.000,00	0,00	1.733,40	61,10	1.794,50	0,00	33.266,60	0,00	33.266,60	1.794,50
53512 108	40.000,00	40.000,00	0,00	1.981,03	69,83	2.050,86	0,00	38.018,97	0,00	38.018,97	2.050,86
53512 109	580.000,00	580.000,00	0,00	28.788,05	1.002,75	29.790,80	0,00	551.211,95	0,00	551.211,95	29.790,80
53512 110	200.000,00	200.000,00	0,00	9.905,17	349,13	10.254,30	0,00	190.094,83	0,00	190.094,83	10.254,30
53512 111	130.000,00	130.000,00	0,00	6.438,36	226,94	6.665,30	0,00	123.561,64	0,00	123.561,64	6.665,30
53512 112	280.000,00	280.000,00	0,00	13.867,26	488,78	14.356,04	0,00	266.132,74	0,00	266.132,74	14.356,04
53512 113	150.000,00	150.000,00	0,00	7.428,89	261,85	7.690,74	0,00	142.571,11	0,00	142.571,11	7.690,74
53512 114	500.000,00	500.000,00	0,00	24.816,22	864,60	25.680,82	0,00	475.183,78	0,00	475.183,78	25.680,82
53512 115	150.000,00	150.000,00	0,00	7.428,89	261,85	7.690,74	0,00	142.571,11	0,00	142.571,11	7.690,74
53512 116	380.000,00	380.000,00	0,00	18.819,85	663,35	19.483,20	0,00	361.180,15	0,00	361.180,15	19.483,20
53512 117	250.000,00	250.000,00	0,00	12.381,49	436,41	12.817,90	0,00	237.618,51	0,00	237.618,51	12.817,90
53512 118	250.000,00	250.000,00	0,00	12.381,49	436,41	12.817,90	0,00	237.618,51	0,00	237.618,51	12.817,90
53512 119	350.000,00	350.000,00	0,00	17.372,42	605,06	17.977,48	0,00	332.627,58	0,00	332.627,58	17.977,48
53512 120	10.000,00	0,00	10.000,00	0,00	0,00	0,00	0,00	10.000,00	0,00	10.000,00	0,00
53512 121	500.000,00	0,00	500.000,00	0,00	0,00	0,00	0,00	500.000,00	0,00	500.000,00	0,00
53512 122	800.000,00	0,00	800.000,00	0,00	0,00	0,00	0,00	800.000,00	0,00	800.000,00	0,00

Kontonummer Darlehensnr.	Ansatz	Darlehensgeber/Staat Aktanzahl	Verwendungszweck Genehmigungsdatum/-vermerk	Beschluss- Datum	Zinssatz	Währung	Laufzeit
						Zinsindikator	
53512 123	612000	BAWAG PSK/AT 540111332	Gemeindestraßen Erneuerung	23.03.2022 Bankdarlehen	1,580%	EUR	01.01.2022 - 31.12.2042
53512 124	612000	BAWAG PSK/AT 540111332	Rad- und Wanderwege	23.03.2022 Bankdarlehen	1,580%	EUR	01.01.2022 - 31.12.2042
53512 125	816000	BAWAG PSK/AT 540111332	Straßenbeleuchtung Erneuerung	23.03.2022 Bankdarlehen	1,580%	EUR	01.01.2022 - 31.12.2042
53512 126	163200	BAWAG PSK/AT 540111324	FF Neuaigen und Veranstaltungsraum	23.03.2022 Bankdarlehen	1,580%	EUR	01.01.2022 - 31.12.2042
53512 127	163500	BAWAG PSK/AT 540111324	FF Tulln - Ankauf MTF-Jugend	23.03.2022 Bankdarlehen	1,580%	EUR	01.01.2022 - 31.12.2042
53512 128	269200	BAWAG PSK/AT 540111324	BMX Gelände	23.03.2022 Bankdarlehen	1,580%	EUR	01.01.2022 - 31.12.2042
53512 129	782000	BAWAG PSK/AT 540111324	Initiative Breitbandausbau	23.03.2022 Bankdarlehen	1,580%	EUR	01.01.2022 - 31.12.2042
53512 130	782000	BAWAG PSK/AT 540111324	Lichtwellenleitungen Erweiterung	23.03.2022 Bankdarlehen	1,580%	EUR	01.01.2022 - 31.12.2042
53512 131	815000	BAWAG PSK/AT 540111324	Nibelungenplatz	23.03.2022 Bankdarlehen	1,580%	EUR	01.01.2022 - 31.12.2042
53512 132	815100	BAWAG PSK/AT 540111324	Spielplätze	23.03.2022 Bankdarlehen	1,580%	EUR	01.01.2022 - 31.12.2042
53512 133	817300	BAWAG PSK/AT 540111324	Friedhöfe Erweiterungen	23.03.2022 Bankdarlehen	1,580%	EUR	01.01.2022 - 31.12.2042
53512 134	850000	BAWAG PSK/AT 540111340	Wasser Sanierung Innenstadt	23.03.2022 Bankdarlehen	1,580%	EUR	01.01.2022 - 31.12.2042
53512 135	850000	BAWAG PSK/AT 540111340	Wasserleitung Nitzing Erweiterung Landstraße	23.03.2022 Bankdarlehen	1,580%	EUR	01.01.2022 - 31.12.2042
53512 136	850000	BAWAG PSK/AT 540111340	Wasser Langenlebarner Straße	23.03.2022 Bankdarlehen	1,580%	EUR	01.01.2022 - 31.12.2042
53512 137	851500	BAWAG PSK/AT 540111340	Kanal Sanierung Innenstadt	23.03.2022 Bankdarlehen	1,580%	EUR	01.01.2022 - 31.12.2042
53512 138	851500	BAWAG PSK/AT 540111340	Kanalleitung Nitzing Erweiterung Landstraße	23.03.2022 Bankdarlehen	1,580%	EUR	01.01.2022 - 31.12.2042
63275 1	163500	Raiffeisenlandesbank NÖ-Wien/AT 422-00.651.802 100	FF Tulln, Wechsellader-RÜST	08.09.2010 FREIWILLIGE FEUERWEHR TULLN	1,903%	EUR	01.01.2010 - 31.12.2030

Kontonummer Darlehensnr.	Darlehenshöhe Gesamt	Buchwert 31.12.2021	Zugang	Tilgung	Zinsen	Summe Schuldendienst	Schuldendienst- ersätze	Buchwert 31.12.2022	Kursgewinn/ -verlust	Buchwert inkl. KG/KV	Netto Schuldendienst
53512 123	627.500,00	0,00	627.500,00	0,00	0,00	0,00	0,00	627.500,00	0,00	627.500,00	0,00
53512 124	270.000,00	0,00	270.000,00	0,00	0,00	0,00	0,00	270.000,00	0,00	270.000,00	0,00
53512 125	243.400,00	0,00	243.400,00	0,00	0,00	0,00	0,00	243.400,00	0,00	243.400,00	0,00
53512 126	50.000,00	0,00	50.000,00	0,00	0,00	0,00	0,00	50.000,00	0,00	50.000,00	0,00
53512 127	25.000,00	0,00	25.000,00	0,00	0,00	0,00	0,00	25.000,00	0,00	25.000,00	0,00
53512 128	30.000,00	0,00	30.000,00	0,00	0,00	0,00	0,00	30.000,00	0,00	30.000,00	0,00
53512 129	50.000,00	0,00	50.000,00	0,00	0,00	0,00	0,00	50.000,00	0,00	50.000,00	0,00
53512 130	71.800,00	0,00	71.800,00	0,00	0,00	0,00	0,00	71.800,00	0,00	71.800,00	0,00
53512 131	600.000,00	0,00	600.000,00	0,00	0,00	0,00	0,00	600.000,00	0,00	600.000,00	0,00
53512 132	236.000,00	0,00	236.000,00	0,00	0,00	0,00	0,00	236.000,00	0,00	236.000,00	0,00
53512 133	40.000,00	0,00	40.000,00	0,00	0,00	0,00	0,00	40.000,00	0,00	40.000,00	0,00
53512 134	260.000,00	0,00	260.000,00	0,00	0,00	0,00	0,00	260.000,00	0,00	260.000,00	0,00
53512 135	100.000,00	0,00	100.000,00	0,00	0,00	0,00	0,00	100.000,00	0,00	100.000,00	0,00
53512 136	630.000,00	0,00	630.000,00	0,00	0,00	0,00	0,00	630.000,00	0,00	630.000,00	0,00
53512 137	300.000,00	0,00	300.000,00	0,00	0,00	0,00	0,00	300.000,00	0,00	300.000,00	0,00
53512 138	130.000,00	0,00	130.000,00	0,00	0,00	0,00	0,00	130.000,00	0,00	130.000,00	0,00
63275 1	225.000,00	106.859,76	0,00	11.391,36	1.049,98	12.441,34	0,00	95.468,40	0,00	95.468,40	12.441,34

Kontonummer Darlehensnr.	Ansatz	Darlehensgeber/Staat Aktenzahl	Verwendungszweck Genehmigungsdatum/-vermerk	Beschluss- Datum	Zinssatz	Währung	Laufzeit
						Zinsindikator	
63275 2	263600	Raiffeisenlandesbank NÖ-Wien/AT 423-00.651.802 100	Zufahrt und Parkplatz Sporthalle	08.09.2010	1,913%	EUR	01.01.2010 - 31.12.2035
63275 3	612000	Raiffeisenlandesbank NÖ-Wien/AT 424-00.651.802 100	Gemeindestraßen Erneuerung	08.09.2010	1,700%	EUR	01.01.2010 - 31.12.2035
63275 4	612200	Raiffeisenlandesbank NÖ-Wien/AT 425-00.651.802 100	HL-Bahn, Innerstädt.Maßnahmen	08.09.2010	1,700%	EUR	01.01.2010 - 31.12.2035
63275 5	612200	Raiffeisenlandesbank NÖ-Wien/AT 426-00.651.802 100	Bahn Lärmschutz	08.09.2010	1,903%	EUR	01.01.2010 - 31.12.2035
63275 6	815000	Raiffeisenlandesbank NÖ-Wien/AT 427-00.651.802 100	Grünraumgestaltung Komponistenviertel	08.09.2010	1,903%	EUR	01.01.2010 - 31.12.2035
63275 7	816000	Raiffeisenlandesbank NÖ-Wien/AT 428-00.651.802 100	Straßenbeleuchtung Erneuerung	08.09.2010	1,700%	EUR	01.01.2010 - 31.12.2035
63275 8	817300	Raiffeisenlandesbank NÖ-Wien/AT 429-00.651.802 100	Friedhöfe Erweiterungen	08.09.2010	1,913%	EUR	01.01.2010 - 31.12.2035
63275 10	852000	Raiffeisenlandesbank NÖ-Wien/AT 431-00.651.802 100	Deponie Sanierung	08.09.2010	1,913%	EUR	01.01.2010 - 31.12.2025
63275 12	612000	Raiffeisenlandesbank NÖ-Wien/AT 432-00.651.802	Gemeindestraßen Erneuerung	03.03.2015	1,615%	EUR	01.01.2015 - 31.12.2035
63275 13	816000	Raiffeisenlandesbank NÖ-Wien/AT 433-00.651.802	Straßenbeleuchtung Erneuerung	03.03.2015	1,615%	EUR	01.01.2015 - 31.12.2035
65438 1	163300	Hypo NOE Landesbank für NÖ und Wien AG/AT 0466-183105	FF Nitzing Fahrzeugankauf	05.06.2012	1,030%	EUR	01.01.2012 - 31.12.2022
65438 2	240800	Hypo NOE Landesbank für NÖ und Wien AG/AT 0466-183202	KG 8 - Neubau	05.06.2012	3,164%	EUR	01.01.2012 - 31.12.2027
65438 4	612000	Hypo NOE Landesbank für NÖ und Wien AG/AT 0466-183407	Gemeindestraßen Erneuerung	05.06.2012	1,030%	EUR	01.01.2012 - 31.12.2022
65438 5	612200	Hypo NOE Landesbank für NÖ und Wien AG/AT 0466-183504	Bahn Lärmschutz	05.06.2012	0,950%	EUR	01.01.2012 - 31.12.2032

Kontonummer Darlehensnr.	Darlehenshöhe Gesamt	Buchwert 31.12.2021	Zugang	Tilgung	Zinsen	Summe Schuldendienst	Schuldendienst- ersätze	Buchwert 31.12.2022	Kursgewinn/ -verlust	Buchwert inkl. KG/KV	Netto Schuldendienst
63275 2	50.000,00	29.550,63	0,00	1.971,58	299,17	2.270,75	0,00	27.579,05	0,00	27.579,05	2.270,75
63275 3	444.500,00	266.027,28	0,00	16.905,80	4.475,52	21.381,32	0,00	249.121,48	0,00	249.121,48	21.381,32
63275 4	300.000,00	179.546,25	0,00	11.410,01	3.020,59	14.430,60	0,00	168.136,24	0,00	168.136,24	14.430,60
63275 5	100.000,00	59.070,50	0,00	3.943,77	592,19	4.535,96	0,00	55.126,73	0,00	55.126,73	4.535,96
63275 6	110.000,00	64.977,48	0,00	4.338,15	651,41	4.989,56	0,00	60.639,33	0,00	60.639,33	4.989,56
63275 7	290.000,00	173.561,42	0,00	11.029,68	2.919,92	13.949,60	0,00	162.531,74	0,00	162.531,74	13.949,60
63275 8	20.000,00	11.820,31	0,00	788,64	119,67	908,31	0,00	11.031,67	0,00	11.031,67	908,31
63275 10	50.000,00	14.086,73	0,00	3.467,34	129,86	3.597,20	0,00	10.619,39	0,00	10.619,39	3.597,20
63275 12	1.250.000,00	917.600,67	0,00	58.841,91	14.782,71	73.624,62	0,00	858.758,76	0,00	858.758,76	73.624,62
63275 13	350.000,00	256.928,16	0,00	16.475,75	4.139,15	20.614,90	0,00	240.452,41	0,00	240.452,41	20.614,90
65438 1	17.500,00	2.285,55	0,00	2.285,55	15,58	2.301,13	0,00	0,00	0,00	0,00	2.301,13
65438 2	614.100,00	277.023,93	0,00	44.646,58	3.448,39	48.094,97	1.373,29	232.377,35	0,00	232.377,35	46.721,68
65438 4	800.000,00	104.662,63	0,00	104.662,63	715,35	105.377,98	186,18	0,00	0,00	0,00	105.191,80
65438 5	150.000,00	90.616,94	0,00	7.852,70	832,94	8.685,64	0,00	82.764,24	0,00	82.764,24	8.685,64

Kontonummer Darlehensnr.	Ansatz	Darlehensgeber/Staat Aktenzahl	Verwendungszweck Genehmigungsdatum/-vermerk	Beschluss- Datum	Zinssatz	Währung	Laufzeit
					Zinsindikator		
65438 6	612000	Hypo NOE Landesbank für NÖ und Wien AG/AT 0466-183601	Rad- und Wanderwege	05.06.2012	1,030%	EUR	01.01.2012 - GEMEINDESTRASSEN UND RADWEGE euribor3m 31.12.2022
65438 7	815000	Hypo NOE Landesbank für NÖ und Wien AG/AT 0466-183709	Grünraumgestaltung Komponistenviertel	05.06.2012	1,030%	EUR	01.01.2012 - PARK- UND GARTENANLAGEN euribor3m 31.12.2022
65438 8	816000	Hypo NOE Landesbank für NÖ und Wien AG/AT 0466-183806	Straßenbeleuchtung Erneuerung	05.06.2012	1,030%	EUR	01.01.2012 - ÖFFENTLICHE BELEUCHTUNG euribor3m 31.12.2022
65438 9	852000	Hypo NOE Landesbank für NÖ und Wien AG/AT 0466-183903	Deponie Sanierung	05.06.2012	0,950%	EUR	01.01.2012 - MÜLLBESEITIGUNG FIX verzinst 31.12.2032
65438 11	163100	Hypo NOE Landesbank für NÖ und Wien AG/AT 0466-196401	FF Langenlebarner Fahrzeugankauf	21.03.2013	0,950%	EUR	01.01.2013 - FREIWILLIGE FEUERWEHR LANGENLEBARN FIX verzinst 31.12.2033
65438 14	612000	Hypo NOE Landesbank für NÖ und Wien AG/AT 0466-196703	Gemeindestraßen Erneuerung	21.03.2013	0,830%	EUR	01.01.2013 - GEMEINDESTRASSEN UND RADWEGE FIX verzinst 31.12.2023
65438 16	612200	Hypo NOE Landesbank für NÖ und Wien AG/AT 0466-196908	Bahn Lärmschutz	21.03.2013	1,853%	EUR	01.01.2013 - INFRASTR. STÄDT. VERKE HRSMAßNAHMEN FIX verzinst 31.12.2033
65438 17	612000	Hypo NOE Landesbank für NÖ und Wien AG/AT 0466-197009	Rad- u. Wanderwege	21.03.2013	0,830%	EUR	01.01.2013 - GEMEINDESTRASSEN UND RADWEGE FIX verzinst 31.12.2023
65438 18	771000	Hypo NOE Landesbank für NÖ und Wien AG/AT 0466-197106	Tourismusprojekte/Standortmarketing	21.03.2013	0,830%	EUR	01.01.2013 - MASSNAHMEN ZUR FÖRDERUNG DES TOURISMUS FIX verzinst 31.12.2023
65438 19	816000	Hypo NOE Landesbank für NÖ und Wien AG/AT 0466-197203	Straßenbeleuchtung Erneuerung	21.03.2013	0,830%	EUR	01.01.2013 - ÖFFENTLICHE BELEUCHTUNG FIX verzinst 31.12.2023
65438 20	852000	Hypo NOE Landesbank für NÖ und Wien AG/AT 0466-197300	Deponie Sanierung	21.03.2013	1,853%	EUR	01.01.2013 - MÜLLBESEITIGUNG FIX verzinst 31.12.2033
65438 22	163100	Hypo NOE Landesbank für NÖ und Wien AG/AT 466238406	FF Langenlebarner Fahrzeugankauf	03.03.2015	1,783%	EUR	01.01.2015 - FREIWILLIGE FEUERWEHR LANGENLEBARN euribor6m 31.12.2025
65438 23	163500	Hypo NOE Landesbank für NÖ und Wien AG/AT 466237507	FF Tulln Fahrzeugankauf	03.03.2015	2,774%	EUR	01.01.2015 - FREIWILLIGE FEUERWEHR TULLN euribor3m 31.12.2035

Kontonummer Darlehensnr.	Darlehenshöhe Gesamt	Buchwert 31.12.2021	Zugang	Tilgung	Zinsen	Summe Schuldendienst	Schuldendienst- ersätze	Buchwert 31.12.2022	Kursgewinn/ -verlust	Buchwert inkl. KG/KV	Netto Schuldendienst
65438 6	155.000,00	20.278,39	0,00	20.278,39	138,60	20.416,99	36,07	0,00	0,00	0,00	20.380,92
65438 7	25.000,00	3.262,25	0,00	3.262,25	22,22	3.284,47	0,00	0,00	0,00	0,00	3.284,47
65438 8	300.000,00	38.803,29	0,00	38.803,29	260,73	39.064,02	69,80	0,00	0,00	0,00	38.994,22
65438 9	230.000,00	138.925,66	0,00	12.038,96	1.277,00	13.315,96	0,00	126.886,70	0,00	126.886,70	13.315,96
65438 11	110.000,00	71.348,17	0,00	5.640,70	664,44	6.305,14	0,00	65.707,47	0,00	65.707,47	6.305,14
65438 14	750.000,00	180.962,98	0,00	90.106,73	1.315,41	91.422,14	258,59	90.856,25	0,00	90.856,25	91.163,55
65438 16	300.000,00	189.998,33	0,00	14.276,81	3.454,83	17.731,64	0,00	175.721,52	0,00	175.721,52	17.731,64
65438 17	75.000,00	18.096,38	0,00	9.010,68	131,54	9.142,22	0,00	9.085,70	0,00	9.085,70	9.142,22
65438 18	199.500,00	48.136,14	0,00	23.968,35	349,89	24.318,24	0,00	24.167,79	0,00	24.167,79	24.318,24
65438 19	320.000,00	77.210,87	0,00	38.445,53	561,25	39.006,78	110,35	38.765,34	0,00	38.765,34	38.896,43
65438 20	745.000,00	471.829,09	0,00	35.454,11	8.579,51	44.033,62	0,00	436.374,98	0,00	436.374,98	44.033,62
65438 22	35.000,00	15.648,95	0,00	3.877,86	86,28	3.964,14	0,00	11.771,09	0,00	11.771,09	3.964,14
65438 23	100.000,00	73.906,48	0,00	4.958,05	686,85	5.644,90	0,00	68.948,43	0,00	68.948,43	5.644,90

Kontonummer Darlehensnr.	Ansatz	Darlehensgeber/Staat Aktenzahl	Verwendungszweck Genehmigungsdatum/-vermerk	Beschluss- Datum	Zinssatz Zinsindikator	Währung	Laufzeit
65438 24	211100	Hypo NOE Landesbank für NÖ und Wien AG/AT 466237604	Volksschule Tulln I	03.03.2015 VOLKSSCHULE TULLN I (KIRCHENGASSE)	2,774% euribor3m	EUR	01.01.2015 - 31.12.2035
65438 25	262000	Hypo NOE Landesbank für NÖ und Wien AG/AT 466238503	Sportplätze	03.03.2015 SPORTPLÄTZE	1,783% euribor6m	EUR	01.01.2015 - 31.12.2025
65438 26	269300	Hypo NOE Landesbank für NÖ und Wien AG/AT 466238600	Inline-Skater-Platz	03.03.2015 INLINE SKATER BAHN	1,783% euribor6m	EUR	01.01.2015 - 31.12.2025
65438 27	360000	Hypo NOE Landesbank für NÖ und Wien AG/AT 466238709	Virtuelles Heimatmuseum	03.03.2015 AUSSTELLUNGEN/MUSE EN MINORITENKLOSTER	1,783% euribor6m	EUR	01.01.2015 - 31.12.2025
65438 28	362000	Hypo NOE Landesbank für NÖ und Wien AG/AT 466237701	Restaurierung Kulturdenkmäler	03.03.2015 DENKMALPFLEGE, ALTSTADTERHALTUNG	1,993% FIX verzinst	EUR	01.01.2015 - 31.12.2035
65438 29	363000	Hypo NOE Landesbank für NÖ und Wien AG/AT 466238805	Stadterneuerung	03.03.2015 ORTSBILDPFLEGE	1,783% euribor6m	EUR	01.01.2015 - 31.12.2025
65438 31	612000	Hypo NOE Landesbank für NÖ und Wien AG/AT 466237809	Verkehrsberuhigung Langenlebrn	03.03.2015 GEMEINDESTRASSEN UND RADWEGE	2,774% euribor3m	EUR	01.01.2015 - 31.12.2035
65438 32	612200	Hypo NOE Landesbank für NÖ und Wien AG/AT 466237906	Infrastr. städt. Verkehrsmaßnahmen	03.03.2015 INFRASTR.STÄDT.VERKE HRSMAßNAHMEN	2,774% euribor3m	EUR	01.01.2015 - 31.12.2035
65438 33	612200	Hypo NOE Landesbank für NÖ und Wien AG/AT 466238007	Bahn Lärmschutz	03.03.2015 INFRASTR.STÄDT.VERKE HRSMAßNAHMEN	2,774% euribor3m	EUR	01.01.2015 - 31.12.2035
65438 34	612000	Hypo NOE Landesbank für NÖ und Wien AG/AT 466238104	Rad- und Wanderwege	03.03.2015 GEMEINDESTRASSEN UND RADWEGE	2,774% euribor3m	EUR	01.01.2015 - 31.12.2035
65438 35	789500	Hypo NOE Landesbank für NÖ und Wien AG/AT 466238201	Technologiezentrum	03.03.2015 TECHNOLOGIEZENTRUM	1,993% FIX verzinst	EUR	01.01.2015 - 31.12.2035
65438 36	815000	Hypo NOE Landesbank für NÖ und Wien AG/AT 466239003	Kunst- und Erholungsraum Donaulände	03.03.2015 PARK- UND GARTENANLAGEN	1,783% euribor6m	EUR	01.01.2015 - 31.12.2025
65438 37	846200	Hypo NOE Landesbank für NÖ und Wien AG/AT 466239100	Haus des Miteinanders	03.03.2015 WOHNHAUSNEUBAU	1,783% euribor6m	EUR	01.01.2015 - 31.12.2025
65438 38	852000	Hypo NOE Landesbank für NÖ und Wien AG/AT 466238309	Deponie Sanierung	03.03.2015 MÜLLBESEITIGUNG	1,993% FIX verzinst	EUR	01.01.2015 - 31.12.2035



Kontonummer Darlehensnr.	Darlehenshöhe Gesamt	Buchwert 31.12.2021	Zugang	Tilgung	Zinsen	Summe Schuldendienst	Schuldendienst- ersätze	Buchwert 31.12.2022	Kursgewinn/ -verlust	Buchwert inkl. KG/KV	Netto Schuldendienst
65438 24	137.000,00	101.252,22	0,00	6.792,54	940,99	7.733,53	0,00	94.459,68	0,00	94.459,68	7.733,53
65438 25	56.000,00	25.038,22	0,00	6.204,59	138,05	6.342,64	0,00	18.833,63	0,00	18.833,63	6.342,64
65438 26	40.000,00	17.884,40	0,00	4.431,79	98,61	4.530,40	0,00	13.452,61	0,00	13.452,61	4.530,40
65438 27	100.000,00	44.711,04	0,00	11.079,64	246,52	11.326,16	0,00	33.631,40	0,00	33.631,40	11.326,16
65438 28	275.000,00	200.989,45	0,00	12.553,55	3.966,29	16.519,84	0,00	188.435,90	0,00	188.435,90	16.519,84
65438 29	21.400,00	9.568,17	0,00	2.371,03	52,75	2.423,78	0,00	7.197,14	0,00	7.197,14	2.423,78
65438 31	150.000,00	110.860,03	0,00	7.437,07	1.030,28	8.467,35	0,00	103.422,96	0,00	103.422,96	8.467,35
65438 32	150.000,00	110.860,03	0,00	7.437,07	1.030,28	8.467,35	0,00	103.422,96	0,00	103.422,96	8.467,35
65438 33	200.000,00	147.813,33	0,00	9.916,14	1.373,70	11.289,84	0,00	137.897,19	0,00	137.897,19	11.289,84
65438 34	175.000,00	129.336,63	0,00	8.676,63	1.201,99	9.878,62	0,00	120.660,00	0,00	120.660,00	9.878,62
65438 35	250.000,00	182.717,65	0,00	11.412,32	3.605,72	15.018,04	0,00	171.305,33	0,00	171.305,33	15.018,04
65438 36	90.000,00	40.239,97	0,00	9.971,67	221,87	10.193,54	0,00	30.268,30	0,00	30.268,30	10.193,54
65438 37	20.000,00	8.942,23	0,00	2.215,95	49,31	2.265,26	0,00	6.726,28	0,00	6.726,28	2.265,26
65438 38	240.000,00	175.408,94	0,00	10.955,83	3.461,49	14.417,32	0,00	164.453,11	0,00	164.453,11	14.417,32

Kontonummer Darlehensnr.	Ansatz	Darlehensgeber/Staat Aktenzahl	Verwendungszweck Genehmigungsdatum/-vermerk	Beschluss- Datum	Zinssatz	Währung	Laufzeit
					Zinsindikator		
65438 39	211100	Hypo NOE Landesbank für NÖ und Wien AG/AT 466252506	Volksschule Tulln I	16.03.2016	2,447%	EUR	01.01.2016 - VOLKSSCHULE TULLN I (KIRCHENGASSE) euribor6m 31.12.2026
65438 40	269300	Hypo NOE Landesbank für NÖ und Wien AG/AT 466252603	Inline-Skater-Platz	16.03.2016	2,447%	EUR	01.01.2016 - INLINE SKATER BAHN euribor6m 31.12.2026
65438 41	360000	Hypo NOE Landesbank für NÖ und Wien AG/AT 466252700	Virtuelles Heimatmuseum	16.03.2016	2,447%	EUR	01.01.2016 - AUSSTELLUNGEN/MUSE EN MINORITENKLOSTER euribor6m 31.12.2026
65438 42	362000	Hypo NOE Landesbank für NÖ und Wien AG/AT 466252808	Restaurierung Kulturdenkmäler	16.03.2016	2,447%	EUR	01.01.2016 - DENKMALPFLEGE, ALTSTADTERHALTUNG euribor6m 31.12.2026
65438 43	612000	Hypo NOE Landesbank für NÖ und Wien AG/AT 466252905	Verkehrsberuhigung Langenlebarner	16.03.2016	2,203%	EUR	01.01.2016 - GEMEINDESTRASSEN UND RADWEGE euribor6m 31.12.2036
65438 44	612200	Hypo NOE Landesbank für NÖ und Wien AG/AT 466253006	Bahn Lärmschutz	16.03.2016	2,203%	EUR	01.01.2016 - INFRASTR.STÄDT.VERKE HRSMAßNAHMEN euribor6m 31.12.2036
65438 45	612000	Hypo NOE Landesbank für NÖ und Wien AG/AT 466253103	Rad- und Wanderwege	16.03.2016	2,053%	EUR	01.01.2016 - GEMEINDESTRASSEN UND RADWEGE FIX verzinst 31.12.2036
65438 46	816000	Hypo NOE Landesbank für NÖ und Wien AG/AT 466253200	Straßenbeleuchtung Erneuerung	16.03.2016	2,053%	EUR	01.01.2016 - ÖFFENTLICHE BELEUCHTUNG FIX verzinst 31.12.2036
65438 47	817300	Hypo NOE Landesbank für NÖ und Wien AG/AT 466253308	Friedhöfe Erweiterungen	16.03.2016	2,203%	EUR	01.01.2016 - FRIEDHOF TULLN euribor6m 31.12.2036
65438 48	820000	Hypo NOE Landesbank für NÖ und Wien AG/AT 466253405	Bauhof	16.03.2016	2,447%	EUR	01.01.2016 - BAUHOF euribor6m 31.12.2026

**1.4.2. ... von Finanzunternehmen im Ausland****1.5. ... von Sonstigen****Zwischensumme****2. Finanzschulden für den laufenden Aufwand****2.1. ... von Trägern des öffentlichen Rechts****2.1.1. ... von Bund, Bundesfonds, Bundeskammern****2.1.2. ... von Ländern, Landesfonds, Landeskammern**

Kontonummer Darlehensnr.	Darlehenshöhe Gesamt	Buchwert 31.12.2021	Zugang	Tilgung	Zinsen	Summe Schuldendienst	Schuldendienst- ersätze	Buchwert 31.12.2022	Kursgewinn/ -verlust	Buchwert inkl. KG/KV	Netto Schuldendienst
65438 39	50.000,00	27.844,35	0,00	5.430,26	332,90	5.763,16	0,00	22.414,09	0,00	22.414,09	5.763,16
65438 40	40.000,00	22.275,45	0,00	4.344,23	266,33	4.610,56	0,00	17.931,22	0,00	17.931,22	4.610,56
65438 41	150.000,00	83.532,84	0,00	16.290,84	998,70	17.289,54	0,00	67.242,00	0,00	67.242,00	17.289,54
65438 42	50.000,00	27.844,35	0,00	5.430,26	332,90	5.763,16	0,00	22.414,09	0,00	22.414,09	5.763,16
65438 43	200.000,00	158.169,59	0,00	9.808,07	1.594,41	11.402,48	0,00	148.361,52	0,00	148.361,52	11.402,48
65438 44	100.000,00	79.084,72	0,00	4.904,03	797,21	5.701,24	0,00	74.180,69	0,00	74.180,69	5.701,24
65438 45	250.000,00	194.942,45	0,00	11.199,17	3.999,13	15.198,30	0,00	183.743,28	0,00	183.743,28	15.198,30
65438 46	310.000,00	241.728,63	0,00	13.886,96	4.958,92	18.845,88	0,00	227.841,67	0,00	227.841,67	18.845,88
65438 47	180.000,00	142.352,60	0,00	8.827,25	1.434,97	10.262,22	0,00	133.525,35	0,00	133.525,35	10.262,22
65438 48	94.000,00	52.347,26	0,00	10.208,88	625,86	10.834,74	0,00	42.138,38	0,00	42.138,38	10.834,74
		<b>56.163.269,96</b>	<b>4.973.700,00</b>	<b>4.472.536,84</b>	<b>484.297,08</b>	<b>4.956.833,92</b>	<b>187.616,53</b>	<b>56.664.433,12</b>	<b>0,00</b>	<b>56.664.433,12</b>	<b>4.769.217,39</b>

Kontonummer Darlehensnr.	Ansatz	Darlehensgeber/Staat Aktenzahl	Verwendungszweck Genehmigungsdatum/-vermerk	Beschluss- Datum	Zinssatz Zinsindikator	Währung	Laufzeit
2.1.3.			... von Gemeinden, Gemeindeverbänden, Gemeindefonds				
2.1.4.			... von Sozialversicherungsträgern				
2.1.5.			... von sonstigen Trägern des öffentlichen Rechts				
2.2.			... von Beteiligungen der Gebietskörperschaft (ohne Finanzunternehmungen)				
2.3.			... von Unternehmen (ohne Beteiligungen und ohne Finanzunternehmungen)				
2.4.			... von Finanzunternehmen				
2.4.1.			... von Finanzunternehmen im Inland				
2.4.2.			... von Finanzunternehmen im Ausland				
2.5.			... von Sonstigen				

---

Zwischensumme

**SUMME (1 und 2)**

Davon ohne A85-89

Davon A85-89

Kontonummer Darlehensnr.	Darlehenshöhe Gesamt	Buchwert 31.12.2021	Zugang	Tilgung	Zinsen	Summe Schuldendienst	Schuldendienst- ersätze	Buchwert 31.12.2022	Kursgewinn/ -verlust	Buchwert inkl. KG/KV	Netto Schuldendienst
		0,00	0,00	0,00	0,00	0,00	0,00	0,00	0,00	0,00	0,00
		<b>56.163.269,96</b>	<b>4.973.700,00</b>	<b>4.472.536,84</b>	<b>484.297,08</b>	<b>4.956.833,92</b>	<b>187.616,53</b>	<b>56.664.433,12</b>	<b>0,00</b>	<b>56.664.433,12</b>	<b>4.769.217,39</b>
		30.933.730,02	3.553.700,00	2.590.655,38	291.767,76	2.882.423,14	134.011,94	31.896.774,64	0,00	31.896.774,64	2.748.411,20
		25.229.539,94	1.420.000,00	1.881.881,46	192.529,32	2.074.410,78	53.604,59	24.767.658,48	0,00	24.767.658,48	2.020.806,19



Nachweis über hausinterne Vergütungen (Anlage 6f)





<b>Gruppenebene</b>		<b>Erträge</b>	<b>Aufwendungen</b>
0	Vertretungskörper und allgemeine Verwaltung	0,00	29.478,60
1	Öffentliche Ordnung und Sicherheit	0,00	64.393,40
2	Unterricht, Erziehung, Sport und Wissenschaft	0,00	241.385,96
3	Kunst, Kultur und Kultus	0,00	197.275,23
4	Soziale Wohlfahrt und Wohnbauförderung	0,00	36.592,94
5	Gesundheit	0,00	50.291,78
6	Straßen- und Wasserbau, Verkehr	0,00	1.661.404,69
7	Wirtschaftsförderung	0,00	47.905,07
8	Dienstleistungen	4.521.137,64	2.500.984,53
9	Finanzwirtschaft	0,00	0,00
<b>Summe</b>		<b>4.521.137,64</b>	<b>4.829.712,20</b>
<b>Nicht voranschlagswirksame Gebarung</b>		<b>Mittelaufbringung</b>	<b>Mittelverwendung</b>
270	Finanzamt Vorsteuerbeträge (nicht voranschlagswirksame Gebarung)	0,00	40.853,88
360	Umsatzsteuer (nicht voranschlagswirksame Gebarung)	90.922,89	0,00
<b>Summe</b>		<b>90.922,89</b>	<b>40.853,88</b>



Anlagenspiegel Einzelkonten (Anlage 6g)



Ansatz MVAG Konto	Bezeichnung	Inbetrieb- nahme	RND	ND	Buchwert 31.12.2021	Zugänge/ + Umbuchungen -	Abgänge/ -	Wertaufholung+/ Wertminderung-	Abschreibung	Buchwert 31.12.2022
<b>010000 GEMEINDE-DIREKTION</b>					<b>0,00</b>	<b>0,00</b>	<b>0,00</b>	<b>0,00</b>	<b>0,00</b>	<b>0,00</b>
<b>1026</b>	<b>Amts-, Betriebs- und Geschäftsausstattung</b>				<b>0,00</b>	<b>0,00</b>	<b>0,00</b>	<b>0,00</b>	<b>0,00</b>	<b>0,00</b>
5/0180003/04914	2015 Arbeitsplatzausstattung	07.05.2015	0,0	4,0	0,00	0,00	0,00	0,00	0,00	0,00
5/0410001/04912	2012 Sonstiges Inventar	04.10.2012	0,0	5,0	0,00	0,00	0,00	0,00	0,00	0,00
<b>015000 BÜRGERKOMMUNIKATION UND ÖFFENTLICHKEITSARBEIT</b>					<b>6.161,93</b>	<b>0,00</b>	<b>0,00</b>	<b>0,00</b>	<b>6.161,93</b>	<b>0,00</b>
<b>1010</b>	<b>Immaterielle Vermögenswerte</b>				<b>6.161,93</b>	<b>0,00</b>	<b>0,00</b>	<b>0,00</b>	<b>6.161,93</b>	<b>0,00</b>
5/0440001/06445	Relaunch www.tulln.at	16.11.2017	0,0	5,0	4.584,62	0,00	0,00	0,00	4.584,62	0,00
5/0440001/06446	2018 Neugestaltung www.tulln.at/erleben, AG Media	19.06.2018	0,0	5,0	1.577,31	0,00	0,00	0,00	1.577,31	0,00
<b>016000 ELEKTRONISCHE DATENVERARBEITUNG</b>					<b>126.123,69</b>	<b>12.196,29</b>	<b>0,00</b>	<b>0,00</b>	<b>42.324,89</b>	<b>95.995,09</b>
<b>1010</b>	<b>Immaterielle Vermögenswerte</b>				<b>24.634,70</b>	<b>720,00</b>	<b>0,00</b>	<b>0,00</b>	<b>14.407,87</b>	<b>10.946,83</b>
5/0410001/06645	Elektronische Formulare (IT-Kommunal)	26.07.2021	3,5	5,0	2.898,00	0,00	0,00	0,00	644,00	2.254,00
5/0440001/04839	2013 Software	10.12.2013	0,0	5,0	0,00	0,00	0,00	0,00	0,00	0,00
5/0440001/04842	2014 Software	18.11.2014	0,0	5,0	0,00	0,00	0,00	0,00	0,00	0,00
5/0440001/04845	2015 Software	28.10.2015	0,0	5,0	0,00	0,00	0,00	0,00	0,00	0,00
5/0440001/04848	2016 Software	30.09.2016	0,0	5,0	0,00	0,00	0,00	0,00	0,00	0,00
5/0440001/04851	2017 Software	29.12.2017	0,0	5,0	1.154,20	0,00	0,00	0,00	1.154,20	0,00
5/0440001/05784	2018 10 x MS Windows Server 2016 Std.	16.01.2018	0,0	5,0	186,00	0,00	0,00	0,00	186,00	0,00
5/0440001/05785	2018 Anbindung System management	19.02.2018	0,0	5,0	494,83	0,00	0,00	0,00	494,83	0,00
5/0440001/05786	2018 Wissensdatenbank	28.02.2018	0,0	5,0	2.257,44	0,00	0,00	0,00	2.257,44	0,00
5/0440001/05789	2018 A Simple-Help 3 Business License	21.09.2018	0,5	5,0	348,90	0,00	0,00	0,00	232,60	116,30
5/0440001/05792	2018 FortiGate Verlängerung 36 Mon. für VM01	03.08.2018	0,0	3,0	0,00	0,00	0,00	0,00	0,00	0,00
5/0440001/05794	2018 FortiGate Verlängerung 36 Mon. für VM01	18.12.2018	0,0	3,0	0,00	0,00	0,00	0,00	0,00	0,00
5/0440001/05796	2018 FortiMail VM01 (3 Jahre)	01.02.2018	0,0	3,0	0,00	0,00	0,00	0,00	0,00	0,00
5/0440001/05797	2018 5 MS Office 2019 Home and Business	21.12.2018	0,5	5,0	311,25	0,00	0,00	0,00	207,50	103,75
5/0440001/06508	2019 1. HJ Adobe Creativ Cloud	07.02.2019	1,0	5,0	1.007,85	0,00	0,00	0,00	503,93	503,92
5/0440001/06509	2019 1. HJ MS Office 2019 u. MS Exchange 2019	25.03.2019	1,0	5,0	10.689,52	0,00	0,00	0,00	5.344,76	5.344,76
5/0440001/06687	Forti Token Mobile (VPN)	06.04.2020	2,0	5,0	823,20	0,00	0,00	0,00	274,40	548,80
5/0440001/06688	MS Windows Server 2019 Datacenter + Standard für serv-v	01.07.2020	2,5	5,0	2.905,42	0,00	0,00	0,00	830,12	2.075,30
5/0440001/07100	Lansweeper upgrade auf 1.000 assets	22.03.2021	0,0	2,0	433,10	0,00	0,00	0,00	433,10	0,00
5/0440001/07101	Genoa F-Secure Client Security 14.3.21-13.3.23	19.04.2021	0,0	2,0	1.124,99	0,00	0,00	0,00	1.124,99	0,00
5/0440001/07105	k5 ELAK Doc.+Archiv Client (DAC)	01.12.2022	7,0	7,0	0,00	720,00	0,00	0,00	720,00	0,00
<b>1026</b>	<b>Amts-, Betriebs- und Geschäftsausstattung</b>				<b>101.488,99</b>	<b>11.476,29</b>	<b>0,00</b>	<b>0,00</b>	<b>27.917,02</b>	<b>85.048,26</b>
5/0180001/04838	2013 Großrechenysteme, Server-, ....	13.03.2013	0,0	7,0	0,00	0,00	0,00	0,00	0,00	0,00
5/0180001/04841	2014 Großrechenysteme, Server-, ....	31.12.2014	0,0	7,0	0,00	0,00	0,00	0,00	0,00	0,00
5/0180001/04844	2015 Großrechenysteme, Server-, ....	28.12.2015	0,0	7,0	1.335,84	0,00	0,00	0,00	1.335,84	0,00
5/0180001/04847	2016 Großrechenysteme, Server-, ....	29.04.2016	0,0	7,0	392,85	0,00	0,00	0,00	392,85	0,00

Ansatz MVAG Konto	Bezeichnung	Inbetrieb- nahme	RND	ND	Buchwert 31.12.2021	Zugänge/ + Umbuchungen -	Abgänge/	Wertaufholung+/ Wertminderung-	Abschreibung	Buchwert 31.12.2022
5/0180001/04850	2017 Großrechnensysteme, Server, ....	23.03.2017	1,0	7,0	794,00	0,00	0,00	0,00	397,00	397,00
5/0180001/05790	2018 SSD Raid 10 für SQL Server	19.11.2018	2,5	7,0	1.035,00	0,00	0,00	0,00	295,71	739,29
5/0180001/05793	2018 WLAN Atrium FortiAP 421E 2x GE TX, 802. 11a/b/g/t	01.10.2018	2,5	7,0	888,41	0,00	0,00	0,00	253,83	634,58
5/0180001/05795	2018 Zeiterfassung	23.01.2018	2,0	7,0	229,50	0,00	0,00	0,00	76,50	153,00
5/0180001/06510	2019 1. HJ WLAN für Seminarräume	15.01.2019	3,0	7,0	277,58	0,00	0,00	0,00	69,40	208,18
5/0180001/06574	2019 3CX Telefonsystem Router	01.10.2019	3,5	7,0	449,55	0,00	0,00	0,00	99,90	349,65
5/0180001/06575	2019 Switch Rathaus OG1 u. OG2	07.10.2019	3,5	7,0	9.598,50	0,00	0,00	0,00	2.133,00	7.465,50
5/0180001/06576	Backup Server extern	18.09.2019	3,5	7,0	3.368,32	0,00	0,00	0,00	748,52	2.619,80
5/0180001/06578	2019 WLAN Seminarräume	25.07.2019	3,5	7,0	320,15	0,00	0,00	0,00	71,14	249,01
5/0180001/06579	Öffentliches WLAN Hardware	01.03.2020	4,0	7,0	1.428,57	0,00	0,00	0,00	285,71	1.142,86
5/0180001/06580	Serverfarm 2 Hauptserver HP ML350pT10, 1 Ausfall-Serve	09.03.2020	4,0	7,0	51.894,04	0,00	0,00	0,00	10.378,81	41.515,23
5/0180001/06581	Videokonferenzsystem Seminarraum	14.05.2020	4,0	7,0	2.942,86	0,00	0,00	0,00	588,57	2.354,29
5/0180001/06582	Beamer Optoma EH4608T für Seminarraum 1	19.05.2020	4,0	7,0	757,14	0,00	0,00	0,00	151,43	605,71
5/0180001/06583	Switch HP 2530-24G-PoE+ Parkdeck Albrechtsgasse	29.05.2020	4,0	7,0	508,28	0,00	0,00	0,00	101,66	406,62
5/0180001/06585	KVM Switch Serverraum	29.07.2020	4,5	7,0	325,41	0,00	0,00	0,00	59,17	266,24
5/0180001/06586	Wifi4EU Hardware und Dienstleistung von A1	21.08.2020	4,5	7,0	2.301,39	0,00	0,00	0,00	418,43	1.882,96
5/0180001/06588	Festplatten für Backup NAS WD Red 8TB	08.09.2021	7,0	7,0	0,00	0,00	0,00	0,00	0,00	0,00
5/0180001/06589	USV HPER/T3000G5 für Switches	12.10.2021	5,5	7,0	989,86	0,00	0,00	0,00	152,29	837,57
5/0180001/06592	Notebook Ersatzgerät	11.02.2022	6,0	7,0	0,00	1.097,50	0,00	0,00	156,79	940,71
5/0180001/06595	Aruba 2530-24G	01.06.2022	6,0	7,0	0,00	807,00	0,00	0,00	115,29	691,71
5/0180003/04837	2013 Arbeitsplatzausstattung	27.12.2013	0,0	4,0	0,00	0,00	0,00	0,00	0,00	0,00
5/0180003/04840	2014 Arbeitsplatzausstattung	26.09.2014	0,0	4,0	0,00	0,00	0,00	0,00	0,00	0,00
5/0180003/04843	2015 Arbeitsplatzausstattung	12.11.2015	0,0	4,0	0,00	0,00	0,00	0,00	0,00	0,00
5/0180003/04846	2016 Arbeitsplatzausstattung	10.10.2016	0,0	4,0	0,00	0,00	0,00	0,00	0,00	0,00
5/0180003/04849	2017 Arbeitsplatzausstattung	31.10.2017	0,0	4,0	0,00	0,00	0,00	0,00	0,00	0,00
5/0180003/05782	2018 4 x RAM 16 GB für Server DDR4 2133 ECC	16.01.2018	0,0	4,0	0,00	0,00	0,00	0,00	0,00	0,00
5/0180003/05783	2018 Lenovo ThinkCentre M910q Tiny	25.01.2018	0,0	4,0	0,00	0,00	0,00	0,00	0,00	0,00
5/0180003/05787	2018 HP ProBook 470 G5	06.03.2018	0,0	4,0	0,00	0,00	0,00	0,00	0,00	0,00
5/0180003/05788	2018 Lenovo ThinkCentre M910q Tiny	28.03.2018	0,0	4,0	0,00	0,00	0,00	0,00	0,00	0,00
5/0180003/05791	2018 Zubehör Aufrüstung PCs	21.11.2018	0,0	4,0	191,75	0,00	0,00	0,00	191,75	0,00
5/0180003/05798	2018 WESTERN DIGITAL Elements Dektop schwarz	21.12.2018	0,0	4,0	83,97	0,00	0,00	0,00	83,97	0,00
5/0180003/06506	2019 1. HJ ThinkCentre M920q Tiny	15.01.2019	0,0	4,0	115,11	0,00	0,00	0,00	115,11	0,00
5/0180003/06507	2019 1. HJ Dell XPS 15 9570 i7	26.06.2019	0,0	4,0	442,21	0,00	0,00	0,00	442,21	0,00
5/0180003/06676	2019 Arbeitsplatzausstattung	05.09.2019	4,0	4,0	0,00	0,00	0,00	0,00	0,00	0,00
5/0180003/06679	2019 Beamer Epson EB-2250U	16.10.2019	0,5	4,0	350,80	0,00	0,00	0,00	233,87	116,93
5/0180003/06691	Ricoh A4 Farbdrucker P C600 Direktion	03.01.2020	4,0	4,0	0,00	0,00	0,00	0,00	0,00	0,00
5/0180003/06700	Notebook HP EliteBook 850 G6	12.02.2020	1,0	4,0	597,91	0,00	0,00	0,00	298,96	298,95
5/0180003/06705	Notebook MS Surface Book	20.07.2020	1,5	4,0	1.349,42	0,00	0,00	0,00	539,77	809,65
5/0180003/06710	2x LENOVO ThinkBook 15-IIL Mineral Grey (20SM002CGE	23.09.2020	1,5	4,0	962,91	0,00	0,00	0,00	385,16	577,75

Ansatz MVAG Konto	Bezeichnung	Inbetrieb- nahme	RND	ND	Buchwert 31.12.2021	Zugänge/ + Umbuchungen -	Abgänge/ -	Wertaufholung+/ Wertminderung-	Abschreibung	Buchwert 31.12.2022
5/0180003/06712	Drucker IT Büro Seriennr. CN061MY0D6	21.09.2020	4,0	4,0	0,00	0,00	0,00	0,00	0,00	0,00
5/0180003/06713	Notebook LENOVO ThinkPad E 15 (20RD0011GE)	12.11.2020	1,5	4,0	740,55	0,00	0,00	0,00	296,22	444,33
5/0180003/06717	Lenovo P340 Seriennummern: S4QZ2279 , S4QS8782	04.01.2021	2,0	4,0	1.952,23	0,00	0,00	0,00	650,74	1.301,49
5/0180003/06729	Notebook Präsentation Direktion	03.07.2020	1,5	4,0	454,51	0,00	0,00	0,00	181,80	272,71
5/0180003/06733	Drucker Personalbüro Seriennummer CN116MX0BS	30.03.2021	4,0	4,0	0,00	0,00	0,00	0,00	0,00	0,00
5/0180003/06735	Notebook Peter Eisenschenk	14.05.2021	2,0	4,0	1.192,49	0,00	0,00	0,00	397,50	794,99
5/0180003/06742	Ersatz PCs IT	13.10.2021	2,5	4,0	1.418,23	0,00	0,00	0,00	405,21	1.013,02
5/0180003/06744	Lenovo ThinkStation P350 Seriennummer: PC24QZ79	26.11.2021	2,5	4,0	1.094,86	0,00	0,00	0,00	312,82	782,04
5/0180003/06745	HP PageWide Enterprise CLR 566DN Meldeamt	30.11.2021	4,0	4,0	0,00	0,00	0,00	0,00	0,00	0,00
5/0180003/06747	LG 75UP77006LB	03.12.2021	2,5	4,0	775,81	0,00	0,00	0,00	221,66	554,15
5/0180003/06751	Jabra Panacast 50 Direktion	23.12.2021	2,5	4,0	803,03	0,00	0,00	0,00	229,44	573,59
5/0180003/06752	Diensthandy Stadtamtsdirektor iPhone 13 Pro 128GB	14.01.2022	3,0	4,0	0,00	832,50	0,00	0,00	208,13	624,37
5/0180003/06755	Notebook Lenovov ThinkPad E15 G3-20YG009YGE SNR.	18.05.2022	3,0	4,0	0,00	808,32	0,00	0,00	202,08	606,24
5/0180003/06760	ThinkPad E15 Gen4	06.10.2022	3,5	4,0	0,00	1.083,86	0,00	0,00	135,48	948,38
5/0180003/06762	LG LED-Monitor 24"	08.11.2022	4,0	4,0	0,00	146,47	0,00	0,00	146,47	0,00
5/0180003/06763	Lenovo Lenovo ThinkStation P350 SFF 30E5002RGE & Le	09.12.2022	3,5	4,0	0,00	1.566,97	0,00	0,00	195,87	1.371,10
5/0180003/06764	Lenovo Lenovo ThinkPad E15 Gen 4 21E6 ( 21E60050GE	22.12.2022	3,5	4,0	0,00	1.105,67	0,00	0,00	138,21	967,46
5/0300001/06633	LoRaWAN Wetterstation Freizeitpark	12.12.2022	11,5	12,0	0,00	4.028,00	0,00	0,00	167,83	3.860,17
5/0330001/06676	Rahmenleinwand und Barco Clickshare Seminarräume	01.07.2020	2,5	5,0	1.100,15	0,00	0,00	0,00	314,33	785,82
5/0440001/06677	2019 MS Windows Server 2019 für Backup Server extern	01.10.2019	3,5	7,0	372,67	0,00	0,00	0,00	82,82	289,85
5/0440001/06680	2019 Netwrix Auditor	02.07.2019	1,0	5,0	1.657,13	0,00	0,00	0,00	828,57	828,56
5/0440001/06681	SQL Server 2019 Standard 4 Core für serv-sql + Windows :	28.11.2019	1,5	5,0	4.408,00	0,00	0,00	0,00	1.763,20	2.644,80
5/0440001/06683	3CX Telefonsystem Prof.Edition AboLizenz	01.11.2019	0,0	1,0	0,00	0,00	0,00	0,00	0,00	0,00
5/0440001/06684	k5 Finanz Fakturierung	03.01.2020	2,0	5,0	804,00	0,00	0,00	0,00	268,00	536,00
5/0440001/06685	Altaro VM Backup unlimited serv-vs01 und serv-vs02	03.01.2020	2,0	5,0	0,00	0,00	0,00	0,00	0,00	0,00
5/0440001/06686	Altaro VM Backup serv-vs03	02.03.2020	2,0	5,0	366,00	0,00	0,00	0,00	122,00	244,00
5/0440001/07097	HPE ILO Advanced serv-vs1 und serv-vs2	15.12.2020	4,5	7,0	418,00	0,00	0,00	0,00	76,00	342,00
5/0440001/07098	AR20/27192 Gemdat WebOffice	30.11.2020	5,0	5,0	0,00	0,00	0,00	0,00	0,00	0,00
<b>024000 WAHLAMT</b>					<b>8.716,16</b>	<b>0,00</b>	<b>0,00</b>	<b>0,00</b>	<b>2.038,11</b>	<b>6.678,05</b>
<b>1026</b>	<b>Amts-, Betriebs- und Geschäftsausstattung</b>				<b>8.716,16</b>	<b>0,00</b>	<b>0,00</b>	<b>0,00</b>	<b>2.038,11</b>	<b>6.678,05</b>
5/0110002/04354	2017 2 Wahlzellen	05.05.2017	4,0	10,0	514,80	0,00	0,00	0,00	102,96	411,84
5/0110002/04355	2016 5 Wahlzellen	19.02.2016	3,0	10,0	1.272,00	0,00	0,00	0,00	318,00	954,00
5/0110002/04356	2015 5 Wahlzellen	19.01.2015	2,0	10,0	954,00	0,00	0,00	0,00	318,00	636,00
5/0110002/04357	2014 4 Wahlzellen	18.03.2014	1,0	10,0	516,00	0,00	0,00	0,00	258,00	258,00
5/0110002/04358	2013 5 Wahlzellen	29.01.2013	0,0	10,0	312,00	0,00	0,00	0,00	312,00	0,00
5/0110002/04359	2010 5 Wahlzellen	12.03.2010	0,0	10,0	0,00	0,00	0,00	0,00	0,00	0,00
5/0110002/05799	2018 3 Wahlkabinen	16.01.2018	5,0	10,0	1.371,60	0,00	0,00	0,00	228,60	1.143,00
5/0110002/06505	2019 1. HJ 3 Wahlkabinen	25.03.2019	6,0	10,0	1.600,20	0,00	0,00	0,00	228,60	1.371,60

Ansatz	MVAG	Bezeichnung	Inbetrieb-	RND	ND	Buchwert	Zugänge/	Abgänge/	Wertaufholung+/	Abschreibung	Buchwert
	Konto		nahme			31.12.2021	+ Umbuchungen -	-	Wertminderung-		31.12.2022
	5/0110002/06704	Wahlkabinen	06.02.2020	7,0	10,0	2.175,56	0,00	0,00	0,00	271,95	1.903,61
<b>029000</b>	<b>AMTSGEBÄUDE (GEMEINSAME AUFWENDUNGEN)</b>					<b>46.027,02</b>	<b>63.673,97</b>	<b>0,00</b>	<b>0,00</b>	<b>36.348,52</b>	<b>73.352,47</b>
	<b>1022</b>	<b>Gebäude und Bauten</b>				<b>0,00</b>	<b>21.959,20</b>	<b>0,00</b>	<b>0,00</b>	<b>21.959,20</b>	<b>0,00</b>
	3/0060001/07080	2022_Rathaus_Gesimsesanierung	02.06.2022	0,0	1,0	0,00	21.959,20	0,00	0,00	21.959,20	0,00
	<b>1025</b>	<b>Technische Anlagen, Fahrzeuge und Maschinen</b>				<b>1.541,30</b>	<b>0,00</b>	<b>0,00</b>	<b>0,00</b>	<b>205,51</b>	<b>1.335,79</b>
	5/0240001/04935	2019 Reinigungsmaschine BULS FOX (45440,W) für Reini	04.12.2019	6,5	10,0	1.541,30	0,00	0,00	0,00	205,51	1.335,79
	<b>1026</b>	<b>Amts-, Betriebs- und Geschäftsausstattung</b>				<b>44.485,72</b>	<b>41.714,77</b>	<b>0,00</b>	<b>0,00</b>	<b>14.183,81</b>	<b>72.016,68</b>
	3/0100005/01632	Schiebetürschrank 2 OH sperrbar, Wechselzylinder, Mittel-	08.01.2020	10,0	10,0	0,00	0,00	0,00	0,00	0,00	0,00
	3/0340002/00001	Kaffeemaschine Nespresso Professional Zenius ZN100/EU	09.08.2021	10,0	10,0	0,00	0,00	0,00	0,00	0,00	0,00
	5/0100005/04470	2012 Möbel Bene Schiebetürschränke	18.12.2012	0,0	10,0	837,36	0,00	0,00	0,00	837,36	0,00
	5/0100005/04473	2015 Möbel Bürosessel Direktion	17.09.2015	2,5	10,0	1.492,70	0,00	0,00	0,00	426,49	1.066,21
	5/0100005/04474	2016 Möbel Drehstühle Pendl und Schuster	07.10.2016	3,5	10,0	732,53	0,00	0,00	0,00	162,78	569,75
	5/0100005/05801	2018 Möbel	09.07.2019	6,5	10,0	1.772,78	0,00	0,00	0,00	236,37	1.536,41
	5/0100005/06693	versperrbarer Rolloschrank für EDV	23.12.2020	7,5	10,0	579,86	0,00	0,00	0,00	68,22	511,64
	5/0100005/06694	Schiebetürschrank 2 OH sperrbar, Wechselzylinder, Mittel-	08.01.2020	7,0	10,0	688,76	0,00	0,00	0,00	86,10	602,66
	5/0100005/06696	2021 Anbauelement für Schreibtisch (160x60x72)	09.03.2021	10,0	10,0	0,00	0,00	0,00	0,00	0,00	0,00
	5/0100005/06700	Büroeinrichtung (Schreibtisch, Anbauelemente, Rollcontai	29.03.2021	8,0	10,0	2.422,28	0,00	0,00	0,00	269,14	2.153,14
	5/0100005/06701	Drehstühle Sitzautomat hoch in schwarz	30.03.2021	10,0	10,0	0,00	0,00	0,00	0,00	0,00	0,00
	5/0100005/06702	Büromöbel (Schreibtische mit Anbauelemente, Tischpinnw	29.03.2021	8,0	10,0	1.517,35	0,00	0,00	0,00	168,59	1.348,76
	5/0100005/06703	Schränke (Schiebetürschränke, Regal, Rolloschrank und S	31.03.2021	8,0	10,0	1.390,02	0,00	0,00	0,00	154,45	1.235,57
	5/0100005/06711	Ankauf von Büromöbeleinrichtung	17.01.2022	10,0	10,0	2.612,68	-2.612,68	0,00	0,00	0,00	0,00
	5/0100005/06714	Ankauf Büroeinrichtung	04.02.2022	9,0	10,0	0,00	2.615,63	0,00	0,00	261,56	2.354,07
	5/0100005/06715	Ankauf von Büromöbel	08.03.2022	9,0	10,0	0,00	4.097,66	0,00	0,00	409,77	3.687,89
	5/0100005/06717	Drehstühle Sitzautomat hoch	02.08.2022	10,0	10,0	0,00	564,51	0,00	0,00	564,51	0,00
	5/0100005/06718	2022 Drehstühle Sitzautomat hoch schwarz	04.10.2022	10,0	10,0	0,00	564,52	0,00	0,00	564,52	0,00
	5/0100005/06720	Motion Besprechungstisch verstellbar	07.10.2022	9,5	10,0	0,00	1.047,54	0,00	0,00	52,38	995,16
	5/0110001/04475	2017 Bodenbelag und Wandverkleidung Eingangsmatten	09.11.2017	0,0	5,0	92,65	0,00	0,00	0,00	92,65	0,00
	5/0110001/06665	Vorhänge BÜS Besprechungsraum	14.06.2021	3,0	5,0	933,15	0,00	0,00	0,00	233,29	699,86
	5/0110002/04472	2014 2 Stehleuchten Büro EDV und Personalabteilung	08.10.2014	1,5	10,0	383,14	0,00	0,00	0,00	153,26	229,88
	5/0110002/04925	2015 Einrichtungs- und Ausstattungsgegenstände 2 Pinnbc	17.03.2015	2,0	10,0	285,37	0,00	0,00	0,00	95,12	190,25
	5/0110002/05804	2018 Rollbildwand	31.12.2018	5,5	10,0	2.796,30	0,00	0,00	0,00	430,20	2.366,10
	5/0110002/06698	2019 Betriebsausstattung - 3 Drehstühle (Büro Abt. 3.2. +	02.12.2019	6,5	10,0	368,80	0,00	0,00	0,00	49,17	319,63
	5/0110002/06714	2020 Betriebsausstattung 4 Drehstühle (Rathaus&Aubad)	10.08.2020	10,0	10,0	0,00	0,00	0,00	0,00	0,00	0,00
	5/0110002/07117	Büromöblierungen (Arbeitsische inkl. Anbautische, Rollcon	30.04.2021	8,0	10,0	2.459,00	0,00	0,00	0,00	273,22	2.185,78
	5/0110002/07126	Büromöblierungen (Schreibtisch, Rollcontainer, Besprechr	14.04.2021	10,0	10,0	0,00	0,00	0,00	0,00	0,00	0,00
	5/0110002/07127	Büromöbeleinrichtung (4 Stück Besprechungssesseln)	20.04.2021	8,0	10,0	1.009,58	0,00	0,00	0,00	112,18	897,40
	5/0110002/07130	Tischgestelle (2x) für Besprechungsraum NEU (1.OG)	04.05.2021	10,0	10,0	0,00	0,00	0,00	0,00	0,00	0,00



Ansatz MVAG Konto	Bezeichnung	Inbetrieb- nahme	RND	ND	Buchwert 31.12.2021	Zugänge/ + Umbuchungen -	Abgänge/ -	Wertaufholung+/ Wertminderung-	Abschreibung	Buchwert 31.12.2022
5/0110002/07142	Ruheraumliege für Sanitätsraum	24.08.2021	10,0	10,0	0,00	0,00	0,00	0,00	0,00	0,00
5/0110002/07148	2021_Treppenlift Zuckermuseum (Fa. Weigl); 1 Stk.	23.11.2021	10,0	10,0	0,00	0,00	0,00	0,00	0,00	0,00
5/0110002/07151	Luftreiniger Beurer LR500 inkl. Ersatzfilter	16.12.2021	10,0	10,0	0,00	0,00	0,00	0,00	0,00	0,00
5/0110002/07168	2022 Innenrollos der Firma Erfal M - Maßanfertigung insge	12.10.2022	9,5	10,0	0,00	1.937,04	0,00	0,00	96,85	1.840,19
5/0130002/04476	2017 Videokameras Rathaus innen	03.08.2017	4,5	10,0	3.852,28	0,00	0,00	0,00	700,41	3.151,87
5/0130002/06470	2019 1.HJ Notbeleuchtung Rathaus	03.06.2019	6,0	10,0	1.856,92	0,00	0,00	0,00	265,27	1.591,65
5/0140001/04511	2017 Komplett dusche für Personal	04.08.2017	4,5	10,0	633,41	0,00	0,00	0,00	115,17	518,24
5/0180003/05802	2018 HP ProBook 450 G5 Laptop Ing. Riedler/Meier ab 202	21.11.2018	0,0	4,0	107,25	0,00	0,00	0,00	107,25	0,00
5/0180003/06716	Ankauf von Headsets für Konferenzen und Home Office 5 €	17.12.2020	1,5	4,0	302,62	0,00	0,00	0,00	121,05	181,57
5/0180003/06746	PC und Laptop (Lenovo Think Pad & Lenovo Think Centre)	06.12.2021	2,5	4,0	1.973,99	0,00	0,00	0,00	564,00	1.409,99
5/0180004/06630	2020 Aktenvernichter HSM Securio AF300 - 2 Stück Serialr	09.03.2020	5,0	8,0	849,15	0,00	0,00	0,00	141,53	707,62
5/0180004/06635	Intimus Falz- und Kuvertiermaschine TSI-5 Expert	15.09.2022	7,5	8,0	0,00	25.728,00	0,00	0,00	1.608,00	24.120,00
5/0270001/04477	2010 Notstromaggregat	26.07.2010	7,5	20,0	2.378,81	0,00	0,00	0,00	279,86	2.098,95
5/0290001/06662	Ankauf einer RuXXac Profil-Sackkarre, klappbar	15.03.2022	8,0	8,0	0,00	221,16	0,00	0,00	221,16	0,00
5/0330001/04508	2012 HD Projektor	30.10.2012	0,0	5,0	0,00	0,00	0,00	0,00	0,00	0,00
5/0330001/04509	2013 Vorverstärker	29.03.2013	0,0	5,0	0,00	0,00	0,00	0,00	0,00	0,00
5/0330001/04922	2011 Telefonanlagen, Elektroakustische Anlagen, ....	05.12.2011	0,0	5,0	0,00	0,00	0,00	0,00	0,00	0,00
5/0330001/05805	2018 Mobiltelefone Diensthandy Direktor und Bürgermeiste	31.12.2018	0,5	5,0	509,40	0,00	0,00	0,00	339,60	169,80
5/0330001/06671	2019 Apple iPhone XR 64 GB schwarz Ing. Riedler	02.07.2019	1,5	5,0	299,50	0,00	0,00	0,00	119,80	179,70
5/0330001/06677	Samsung Galaxy S20 FE 128GB G780 Cloud Navy Dual S	22.12.2020	2,5	5,0	332,97	0,00	0,00	0,00	95,13	237,84
5/0330001/06687	2022 Diensthandy Samsung Galaxy Xcover 6 Pro EE	04.11.2022	5,0	5,0	0,00	379,00	0,00	0,00	379,00	0,00
5/0340002/04469	2010 Microwellenherd	05.02.2010	0,0	10,0	0,00	0,00	0,00	0,00	0,00	0,00
5/0340002/04471	2013 Küchengeräte Kaffeemaschine Seminarräume	22.11.2013	0,5	10,0	338,53	0,00	0,00	0,00	225,69	112,84
5/0340002/04510	2017 Küchengeräte Siemens Waschmaschine	25.09.2017	4,5	10,0	247,50	0,00	0,00	0,00	45,00	202,50
5/0340002/06529	Ankauf von Staubsauger Monovac Comfort 6 INT inkl. Zubeh	26.07.2021	10,0	10,0	0,00	0,00	0,00	0,00	0,00	0,00
5/0340002/06532	Geschirrspüler / Gläserpüler für Atrium & Hauben-Geschir	17.01.2022	9,0	10,0	3.710,00	5.757,78	0,00	0,00	946,78	8.521,00
5/0350004/05803	2018 Minoritenkloster Tonanlage 2 Funkmikrofone und Leir	31.10.2018	5,5	10,0	2.017,08	0,00	0,00	0,00	310,32	1.706,76
5/0350004/06469	2019 1.HJ Zusatzbeleuchtung Festsaal	14.02.2019	6,0	10,0	2.702,00	0,00	0,00	0,00	386,00	2.316,00
5/0350004/06684	2022 Hängeleuchten Clara	09.03.2022	10,0	10,0	0,00	1.414,61	0,00	0,00	1.414,61	0,00
5/0410001/06640	2019 Sonstiges Inventar Fußstützen	06.09.2019	5,0	5,0	0,00	0,00	0,00	0,00	0,00	0,00
<b>030000 BAUAMT</b>					<b>4.707,10</b>	<b>0,00</b>	<b>0,00</b>	<b>0,00</b>	<b>1.434,63</b>	<b>3.272,47</b>
<b>1026</b>	<b>Amts-, Betriebs- und Geschäftsausstattung</b>				<b>4.707,10</b>	<b>0,00</b>	<b>0,00</b>	<b>0,00</b>	<b>1.434,63</b>	<b>3.272,47</b>
5/0100005/04901	2017 Schrankwand Archivschränke Zimmer 4	28.12.2017	4,5	10,0	1.441,96	0,00	0,00	0,00	262,17	1.179,79
5/0100005/05806	2018 Möbel Bauamt und Standesamt	09.07.2018	5,5	10,0	315,74	0,00	0,00	0,00	48,58	267,16
5/0100005/06686	2020_Archivschränke Rathaus (Abt. 2.1): 1 Stk.	15.07.2020	10,0	10,0	0,00	0,00	0,00	0,00	0,00	0,00
5/0110002/06716	Ankauf einer Stufenleiter für das Archiv	11.09.2020	10,0	10,0	0,00	0,00	0,00	0,00	0,00	0,00
5/0180003/04896	2015 Arbeitsplatzausstattung Büro Wieser	30.06.2015	0,0	4,0	0,00	0,00	0,00	0,00	0,00	0,00
5/0180003/04897	2017 Arbeitsplatzausstattung	11.12.2017	0,0	4,0	0,00	0,00	0,00	0,00	0,00	0,00

Ansatz MVAG Konto	Bezeichnung	Inbetrieb- nahme	RND	ND	Buchwert 31.12.2021	Zugänge/ + Umbuchungen	Abgänge/ -	Wertaufholung+/ Wertminderung-	Abschreibung	Buchwert 31.12.2022
5/0180003/06684	PC Laptop Lenovo ThinkCentre M920q Tiny	07.11.2019	0,5	4,0	357,30	0,00	0,00	0,00	238,20	119,10
5/0180003/06702	PC Lenovo Think Centre M720q Tiny	06.05.2020	1,0	4,0	324,35	0,00	0,00	0,00	162,18	162,17
5/0180004/04904	2017 Canon Scanner IQ Quattro 3600 Planscanner Bauam	29.12.2017	2,5	8,0	2.161,95	0,00	0,00	0,00	617,70	1.544,25
5/0330001/05807	2018 Mobiltelefon Diensthandy Ing. Gutscher	10.05.2018	0,0	5,0	105,80	0,00	0,00	0,00	105,80	0,00
5/0410001/04891	2011 Loch- und Entwertungspressen	18.02.2011	0,0	5,0	0,00	0,00	0,00	0,00	0,00	0,00
<b>031000 RAUMORDNUNG UND RAUMPLANUNG</b>					<b>1.700,50</b>	<b>0,00</b>	<b>0,00</b>	<b>0,00</b>	<b>340,10</b>	<b>1.360,40</b>
<b>1010</b>	<b>Immaterielle Vermögenswerte</b>				<b>1.700,50</b>	<b>0,00</b>	<b>0,00</b>	<b>0,00</b>	<b>340,10</b>	<b>1.360,40</b>
3/0420001/05808	2018 Naturbestandsdaten EVN	15.06.2017	4,0	10,0	425,00	0,00	0,00	0,00	85,00	340,00
3/0420001/05809	2017 Naturbestandsdaten EVN	15.06.2017	4,0	10,0	850,50	0,00	0,00	0,00	170,10	680,40
3/0420001/06494	2019 1. HJ Naturbestandsdaten EVN	15.06.2017	4,0	10,0	425,00	0,00	0,00	0,00	85,00	340,00
<b>163100 FREIWILLIGE FEUERWEHR LANGENLEBARN</b>					<b>201.462,62</b>	<b>0,00</b>	<b>0,00</b>	<b>0,00</b>	<b>11.301,81</b>	<b>190.160,81</b>
<b>1025</b>	<b>Technische Anlagen, Fahrzeuge und Maschinen</b>				<b>262.199,32</b>	<b>0,00</b>	<b>0,00</b>	<b>0,00</b>	<b>14.982,82</b>	<b>247.216,50</b>
5/0150002/05398	2007 KLF Pumpe HLF1 TU-348CE	01.01.1900	0,0	25,0	0,00	0,00	0,00	0,00	0,00	0,00
5/0150002/05399	2011 MTF Bus TU-680 DF	01.01.1900	0,0	25,0	0,00	0,00	0,00	0,00	0,00	0,00
5/0150002/05400	2014 HLF 2 Tank TU-876DU	10.11.2014	16,5	25,0	262.199,32	0,00	0,00	0,00	14.982,82	247.216,50
<b>1311</b>	<b>Investitionszuschüsse von Trägern öffentlichen Rechts</b>				<b>-60.736,70</b>	<b>0,00</b>	<b>0,00</b>	<b>0,00</b>	<b>-3.681,01</b>	<b>-57.055,69</b>
5/0150002/05401	2014 HLF 2 KB FF	10.11.2014	15,5	25,0	-38.458,50	0,00	0,00	0,00	-2.330,82	-36.127,68
5/0150002/06784	KT 2014 HLF 2 Tank TU-876DU	07.03.2016	15,5	25,0	-22.278,20	0,00	0,00	0,00	-1.350,19	-20.928,01
<b>163200 FREIWILLIGE FEUERWEHR NEUAIGEN</b>					<b>133.885,44</b>	<b>0,00</b>	<b>0,00</b>	<b>0,00</b>	<b>10.180,47</b>	<b>123.704,97</b>
<b>1025</b>	<b>Technische Anlagen, Fahrzeuge und Maschinen</b>				<b>179.079,72</b>	<b>0,00</b>	<b>0,00</b>	<b>0,00</b>	<b>13.472,55</b>	<b>165.607,17</b>
5/0150002/05403	1978 KLF Pumpe N879755	01.01.1979	0,0	25,0	0,00	0,00	0,00	0,00	0,00	0,00
5/0150002/05404	1997 Versorgung VF TU67KU	01.01.1997	0,0	25,0	0,00	0,00	0,00	0,00	0,00	0,00
5/0150002/05405	2008 TLF 3000 Tank TU854CK	23.02.2009	11,0	25,0	139.680,00	0,00	0,00	0,00	11.640,00	128.040,00
5/0150002/05406	2018 MTF Kommando TU-469FJ	12.11.2018	20,5	25,0	35.151,32	0,00	0,00	0,00	1.634,95	33.516,37
5/0150003/05407	2018 Anhänger	29.11.2018	20,5	25,0	4.248,40	0,00	0,00	0,00	197,60	4.050,80
<b>1311</b>	<b>Investitionszuschüsse von Trägern öffentlichen Rechts</b>				<b>-34.418,78</b>	<b>0,00</b>	<b>0,00</b>	<b>0,00</b>	<b>-2.802,28</b>	<b>-31.616,50</b>
5/0150002/06137	2019 MTF Kommando TU-469FJ - Erstattung Umsatzsteuer	12.12.2019	21,5	25,0	-7.031,04	0,00	0,00	0,00	-312,49	-6.718,55
5/0150002/06785	KT 2008 TLF 3000 Tank TU854CK	29.12.2009	10,0	25,0	-27.387,74	0,00	0,00	0,00	-2.489,79	-24.897,95
<b>1313</b>	<b>Investitionszuschüsse von übrigen</b>				<b>-10.775,50</b>	<b>0,00</b>	<b>0,00</b>	<b>0,00</b>	<b>-489,80</b>	<b>-10.285,70</b>
5/0150002/06136	2019 MTF Kommando TU-469FJ - Beitrag FF Neuaigen	25.03.2019	21,0	25,0	-10.775,50	0,00	0,00	0,00	-489,80	-10.285,70
<b>163300 FREIWILLIGE FEUERWEHR NITZING</b>					<b>13.422,80</b>	<b>0,00</b>	<b>0,00</b>	<b>0,00</b>	<b>944,26</b>	<b>12.478,54</b>
<b>1025</b>	<b>Technische Anlagen, Fahrzeuge und Maschinen</b>				<b>18.328,21</b>	<b>0,00</b>	<b>0,00</b>	<b>0,00</b>	<b>2.906,42</b>	<b>15.421,79</b>
5/0150002/05408	1999 KLF Pumpe TU-984DM	31.12.1999	1,5	25,0	610,63	0,00	0,00	0,00	244,25	366,38

Ansatz MVAG Konto	Bezeichnung	Inbetrieb- nahme	RND	ND	Buchwert 31.12.2021	Zugänge/ + Umbuchungen -	Abgänge/ -	Wertaufholung+/ Wertminderung-	Abschreibung	Buchwert 31.12.2022
5/0150002/05409	2000 TLF 1000 Tank TU-962 AB	31.12.2000	2,5	25,0	6.867,58	0,00	0,00	0,00	1.962,17	4.905,41
5/0150002/05410	2012 MTF Kommando TU-523DS	18.12.2012	14,5	25,0	10.850,00	0,00	0,00	0,00	700,00	10.150,00
<b>1311</b>	<b>Investitionszuschüsse von Trägern öffentlichen Rechts</b>				<b>-4.905,41</b>	<b>0,00</b>	<b>0,00</b>	<b>0,00</b>	<b>-1.962,16</b>	<b>-2.943,25</b>
5/0150002/06786	KT 2000 TLF 1000 Tank TU-962 AB	31.12.2000	1,5	25,0	-4.905,41	0,00	0,00	0,00	-1.962,16	-2.943,25
<b>163301 FF Nitzing - Ankauf HLF1</b>					<b>48.741,38</b>	<b>0,00</b>	<b>0,00</b>	<b>0,00</b>	<b>2.119,19</b>	<b>46.622,19</b>
<b>1025</b>	<b>Technische Anlagen, Fahrzeuge und Maschinen</b>				<b>175.566,41</b>	<b>0,00</b>	<b>0,00</b>	<b>0,00</b>	<b>7.633,32</b>	<b>167.933,09</b>
5/0150002/06133	2020 HLF 1 - W	11.02.2020	22,0	25,0	175.566,41	0,00	0,00	0,00	7.633,32	167.933,09
<b>1311</b>	<b>Investitionszuschüsse von Trägern öffentlichen Rechts</b>				<b>-78.908,36</b>	<b>0,00</b>	<b>0,00</b>	<b>0,00</b>	<b>-3.430,80</b>	<b>-75.477,56</b>
5/0150002/06830	KT 2021 HLF 1 FF Nitzing - Kostenbeitrag Land NÖ	05.10.2021	22,0	23,5	-78.908,36	0,00	0,00	0,00	-3.430,80	-75.477,56
<b>1313</b>	<b>Investitionszuschüsse von übrigen</b>				<b>-47.916,67</b>	<b>0,00</b>	<b>0,00</b>	<b>0,00</b>	<b>-2.083,33</b>	<b>-45.833,34</b>
5/0150002/06827	KT 2021 HLF 1- W - Beitrag FF Nitzing	27.05.2021	22,0	24,0	-47.916,67	0,00	0,00	0,00	-2.083,33	-45.833,34
<b>163400 FREIWILLIGE FEUERWEHR STAASDORF</b>					<b>15.690,37</b>	<b>0,00</b>	<b>0,00</b>	<b>0,00</b>	<b>3.559,23</b>	<b>12.131,14</b>
<b>1025</b>	<b>Technische Anlagen, Fahrzeuge und Maschinen</b>				<b>20.050,73</b>	<b>0,00</b>	<b>0,00</b>	<b>0,00</b>	<b>5.012,68</b>	<b>15.038,05</b>
5/0150002/05413	1976 KLF Pumpe N-49901	30.06.1976	0,0	25,0	0,00	0,00	0,00	0,00	0,00	0,00
5/0150002/05414	1995 MTF Kommando TU-88HL	30.06.1995	0,0	25,0	0,00	0,00	0,00	0,00	0,00	0,00
5/0150002/05415	2001 TLFA 1000 Tank TU-122AL	30.06.2001	3,0	25,0	20.050,73	0,00	0,00	0,00	5.012,68	15.038,05
<b>1311</b>	<b>Investitionszuschüsse von Trägern öffentlichen Rechts</b>				<b>-4.360,36</b>	<b>0,00</b>	<b>0,00</b>	<b>0,00</b>	<b>-1.453,45</b>	<b>-2.906,91</b>
5/0150002/06787	KT 2001 TLFA 1000 Tank TU-122AL	30.06.2001	2,0	25,0	-4.360,36	0,00	0,00	0,00	-1.453,45	-2.906,91
<b>163500 FREIWILLIGE FEUERWEHR TULLN</b>					<b>531.535,76</b>	<b>0,00</b>	<b>0,00</b>	<b>0,00</b>	<b>47.857,75</b>	<b>483.678,01</b>
<b>1025</b>	<b>Technische Anlagen, Fahrzeuge und Maschinen</b>				<b>631.917,82</b>	<b>0,00</b>	<b>0,00</b>	<b>0,00</b>	<b>55.709,12</b>	<b>576.208,70</b>
5/0150002/05417	1996 TLF 1000 Tank 2 - TU-12FW	30.06.1996	0,0	25,0	0,00	0,00	0,00	0,00	0,00	0,00
5/0150002/05418	1998 Kran KF 40 - TU-19FW	30.06.1998	0,0	25,0	10.158,49	0,00	0,00	0,00	10.158,49	0,00
5/0150002/05419	2000 TLF 4000 Tank 3 - TU-13FW	30.06.2000	2,0	25,0	11.267,20	0,00	0,00	0,00	3.755,73	7.511,47
5/0150002/05420	2006 WLF Last 1 Tulln - TU-16 FW	17.07.2006	8,5	25,0	144.808,93	0,00	0,00	0,00	15.243,05	129.565,88
5/0150002/05422	2010 Wechsellader Fahrzeug mit Kran Last 2 - TU-18 FW	02.12.2010	12,5	25,0	140.842,88	0,00	0,00	0,00	10.432,81	130.410,07
5/0150002/05423	2015 VRF Vorausfahrzeug - TU-17 FW	16.07.2015	17,5	25,0	74.000,00	0,00	0,00	0,00	4.000,00	70.000,00
5/0150002/05424	2017 HLF 3 Tank 1 - TU--11FW	05.12.2017	19,5	25,0	223.840,32	0,00	0,00	0,00	10.919,04	212.921,28
5/0150002/05909	1994 DL 30 Leiter Tulln - TU-15 FW	01.01.1995	0,0	25,0	0,00	0,00	0,00	0,00	0,00	0,00
5/0150002/06130	2019 Versorgungsfahrzeug FF Tulln	14.08.2019	21,5	25,0	27.000,00	0,00	0,00	0,00	1.200,00	25.800,00
<b>1311</b>	<b>Investitionszuschüsse von Trägern öffentlichen Rechts</b>				<b>-100.382,06</b>	<b>0,00</b>	<b>0,00</b>	<b>0,00</b>	<b>-7.851,37</b>	<b>-92.530,69</b>
5/0150002/06138	2019 Erstattung Umsatzsteuer	12.12.2019	21,5	25,0	-4.598,43	0,00	0,00	0,00	-204,37	-4.394,06
5/0150002/06788	KT 2000 TLF 4000 Tank 3 - TU-13FW	30.06.2000	1,0	25,0	-4.023,17	0,00	0,00	0,00	-2.011,59	-2.011,58
5/0150002/06789	KT 2010 Wechsellader Fahrzeug mit Kran Last 2 - TU-18 F	04.02.2008	11,5	25,0	-32.375,00	0,00	0,00	0,00	-2.590,00	-29.785,00

Ansatz MVAG Konto	Bezeichnung	Inbetrieb- nahme	RND	ND	Buchwert 31.12.2021	Zugänge/ + Umbuchungen -	Abgänge/	Wertaufholung+/ Wertminderung-	Abschreibung	Buchwert 31.12.2022
5/0150002/06790	KT 2017 HLF 3 Tank 1 - TU--11FW	18.12.2018	18,5	25,0	-59.385,46	0,00	0,00	0,00	-3.045,41	-56.340,05
<b>163504</b>	<b>FF Tulln - Ankauf MTF-Jugend</b>				<b>0,00</b>	<b>25.000,00</b>	<b>0,00</b>	<b>0,00</b>	<b>1.000,00</b>	<b>24.000,00</b>
<b>1025</b>	<b>Technische Anlagen, Fahrzeuge und Maschinen</b>				<b>0,00</b>	<b>25.000,00</b>	<b>0,00</b>	<b>0,00</b>	<b>1.000,00</b>	<b>24.000,00</b>
5/0150002/06833	FF Tulln - MTF (Fahrgestellnummer: W1V44770513983602	01.05.2022	24,0	25,0	0,00	25.000,00	0,00	0,00	1.000,00	24.000,00
<b>164000</b>	<b>BEZIRKSALARMIERUNG</b>				<b>3.418,20</b>	<b>0,00</b>	<b>0,00</b>	<b>0,00</b>	<b>379,80</b>	<b>3.038,40</b>
<b>1026</b>	<b>Amts-, Betriebs- und Geschäftsausstattung</b>				<b>3.418,20</b>	<b>0,00</b>	<b>0,00</b>	<b>0,00</b>	<b>379,80</b>	<b>3.038,40</b>
3/0130002/00001	2021 FF Tulln - Sirene	10.06.2021	8,0	10,0	3.418,20	0,00	0,00	0,00	379,80	3.038,40
<b>211000</b>	<b>VOLKSSCHULEN</b>				<b>4.188,82</b>	<b>0,00</b>	<b>0,00</b>	<b>0,00</b>	<b>465,42</b>	<b>3.723,40</b>
<b>1025</b>	<b>Technische Anlagen, Fahrzeuge und Maschinen</b>				<b>4.188,82</b>	<b>0,00</b>	<b>0,00</b>	<b>0,00</b>	<b>465,42</b>	<b>3.723,40</b>
5/0240001/04936	2021 Reinigungsmaschine Mambo Dosing	18.05.2021	8,0	10,0	4.188,82	0,00	0,00	0,00	465,42	3.723,40
<b>211100</b>	<b>VOLKSSCHULE TULLN I (KIRCHENGASSE)</b>				<b>296.815,60</b>	<b>-8.839,46</b>	<b>0,00</b>	<b>0,00</b>	<b>39.602,13</b>	<b>248.374,01</b>
<b>1025</b>	<b>Technische Anlagen, Fahrzeuge und Maschinen</b>				<b>316,73</b>	<b>0,00</b>	<b>0,00</b>	<b>0,00</b>	<b>70,38</b>	<b>246,35</b>
5/0290001/05815	2018 Werkzeug und Geräte	06.09.2018	3,5	8,0	316,73	0,00	0,00	0,00	70,38	246,35
<b>1026</b>	<b>Amts-, Betriebs- und Geschäftsausstattung</b>				<b>329.315,15</b>	<b>-8.839,46</b>	<b>0,00</b>	<b>0,00</b>	<b>44.757,08</b>	<b>275.718,61</b>
5/0100005/04483	2011 Möbel	03.10.2011	0,0	10,0	0,00	0,00	0,00	0,00	0,00	0,00
5/0100005/04484	2012 Möbel	31.12.2012	0,0	10,0	793,90	0,00	0,00	0,00	793,90	0,00
5/0100005/04487	2013 Möbel	09.10.2013	0,5	10,0	1.281,74	0,00	0,00	0,00	854,49	427,25
5/0100005/04490	2014 Möbel	18.11.2014	1,5	10,0	412,11	0,00	0,00	0,00	164,84	247,27
5/0100005/04494	2015 Möbel	31.12.2015	2,5	10,0	2.451,73	0,00	0,00	0,00	700,49	1.751,24
5/0100005/04497	2016 Möbel	15.11.2016	3,5	10,0	9.928,32	0,00	0,00	0,00	2.206,29	7.722,03
5/0100005/04501	2017 Möbel	06.11.2017	4,5	10,0	8.104,53	0,00	0,00	0,00	1.473,55	6.630,98
5/0100005/05427	2009 Möbel	21.12.2009	0,0	10,0	0,00	0,00	0,00	0,00	0,00	0,00
5/0100005/05810	2018 Möbel	15.10.2018	5,5	10,0	11.505,47	0,00	0,00	0,00	1.770,07	9.735,40
5/0100005/06681	Sofa inkl. Sitz- und Liegepolster und Polsterrolle Art: 41454	19.11.2019	6,5	10,0	509,32	0,00	0,00	0,00	67,91	441,41
5/0100005/06706	Klasseneinrichtung Schulmöbel, Einrichtung Aufenthaltsber	06.09.2021	8,5	10,0	35.189,82	0,00	0,00	0,00	3.704,19	31.485,63
5/0100005/06708	1 Sofa petrol Art: 700134 lt. Rg. Nr. 2104343 v. 3.9.21 zum	13.09.2021	10,0	10,0	0,00	0,00	0,00	0,00	0,00	0,00
5/0100005/06712	2021 Egon Schiele Volksschule - Schrankverbauten	07.04.2021	8,0	10,0	94.112,53	0,00	0,00	0,00	10.456,95	83.655,58
5/0100005/06713	2021 Egon Schiele Volksschule - Tische und Sessel	07.04.2021	8,0	10,0	45.462,86	-40.769,13	0,00	0,00	521,53	4.172,20
5/0110002/04478	2010 Einrichtungs- und Ausstattungsgegenstände	20.12.2010	0,0	10,0	0,00	0,00	0,00	0,00	0,00	0,00
5/0110002/04485	2012 Einrichtungs- und Ausstattungsgegenstände	04.10.2012	0,0	10,0	305,99	0,00	0,00	0,00	305,99	0,00
5/0110002/04489	2013 Einrichtungs- und Ausstattungsgegenstände	10.12.2013	0,5	10,0	207,00	0,00	0,00	0,00	138,00	69,00
5/0110002/04493	2015 Einrichtungs- und Ausstattungsgegenstände	03.12.2015	2,5	10,0	417,03	0,00	0,00	0,00	119,15	297,88
5/0110002/04500	2016 Einrichtungs- und Ausstattungsgegenstände	23.12.2016	3,5	10,0	986,02	0,00	0,00	0,00	219,12	766,90
5/0110002/06700	Klassenraumregal, 5-reihig mit 20 Fächern, mit 6 cm Socke	17.12.2019	6,5	10,0	1.771,76	0,00	0,00	0,00	236,23	1.535,53

Ansatz MVAG Konto	Bezeichnung	Inbetrieb- nahme	RND	ND	Buchwert 31.12.2021	Zugänge/ + Umbuchungen -	Abgänge/	Wertaufholung+/ Wertminderung-	Abschreibung	Buchwert 31.12.2022
5/0110002/07115	Klassenraumregale KZRF-54S lt. Rg. R200336 v. 16.12.20	17.12.2020	7,5	10,0	2.070,09	0,00	0,00	0,00	243,54	1.826,55
5/0110002/07129	DANA Türblatt Röhrenspan Mahagoni, Einbohrband und Ti	21.05.2021	10,0	10,0	0,00	0,00	0,00	0,00	0,00	0,00
5/0110002/07141	2021_interaktive Flügeltafeln inkl. HDMI u. USB Verkabelur	26.08.2021	8,5	10,0	49.605,52	0,00	0,00	0,00	5.221,63	44.383,89
5/0110002/07147	2021_Hygieneausstattung VS1	19.11.2021	10,0	10,0	0,00	0,00	0,00	0,00	0,00	0,00
5/0110002/07166	25 Stk. Drehstühle 3295 H-S Fa. Mayr Schulmöbel	23.08.2022	9,5	10,0	0,00	2.585,79	0,00	0,00	129,29	2.456,50
5/0130001/05341	2021_Ankauf Feuerlöscher Zubau VS1 Kirchengasse	25.08.2021	3,5	5,0	1.272,24	0,00	0,00	0,00	282,72	989,52
5/0130002/05430	2009 Rettungseinrichtungen, ....	23.12.2009	0,0	10,0	0,00	0,00	0,00	0,00	0,00	0,00
5/0130002/06486	2019 1. HJ Rettungseinrichtungen, ....	22.02.2019	6,0	10,0	2.218,71	0,00	0,00	0,00	316,96	1.901,75
5/0130002/06636	2021_Ankauf Plankasten und Feuerwehr Schlüsselsafe	20.12.2021	10,0	10,0	0,00	1,20	0,00	0,00	1,20	0,00
5/0180003/04482	2011 Arbeitsplatzausstattung EDV	02.05.2011	0,0	4,0	0,00	0,00	0,00	0,00	0,00	0,00
5/0180003/04486	2012 Arbeitsplatzausstattung	16.10.2012	0,0	4,0	0,00	0,00	0,00	0,00	0,00	0,00
5/0180003/04492	2015 Arbeitsplatzausstattung	04.11.2015	0,0	4,0	0,00	0,00	0,00	0,00	0,00	0,00
5/0180003/04503	2017 Arbeitsplatzausstattung	24.11.2017	0,0	4,0	0,00	0,00	0,00	0,00	0,00	0,00
5/0180003/05428	2009 Arbeitsplatzausstattung	15.05.2009	0,0	4,0	0,00	0,00	0,00	0,00	0,00	0,00
5/0180003/06487	2019 1. HJ Arbeitsplatzausstattung	15.01.2019	0,0	4,0	138,13	0,00	0,00	0,00	138,13	0,00
5/0180003/06707	Notebook LENOVO ThinkBook 14-IIL-20SL0030GE	09.09.2020	1,5	4,0	566,87	0,00	0,00	0,00	226,75	340,12
5/0180003/06708	Notebook LENOVO ThinkBook 14-IIL-20SL0030GE	09.09.2020	1,5	4,0	566,87	0,00	0,00	0,00	226,75	340,12
5/0180003/06709	3 Stk. Notebook Lenovo ThinkBook 14-IIL-20SL0030GE	22.09.2020	1,5	4,0	1.700,61	0,00	0,00	0,00	680,24	1.020,37
5/0180003/06736	2021-Notebook Lenovo ThinPad L14 Gen1 Fa. CANCOM	06.09.2021	2,5	4,0	18.725,23	0,00	0,00	0,00	5.350,07	13.375,16
5/0180003/06753	Lenovo ThinkPad E15 G3-20YG009YGE	24.01.2022	4,0	4,0	0,00	0,00	0,00	0,00	0,00	0,00
5/0180004/04499	2016 Sonstige elektronische Maschinen	28.11.2016	1,5	8,0	600,75	0,00	0,00	0,00	240,30	360,45
5/0180004/06633	2021 - Router VS 1	11.11.2021	8,0	8,0	0,00	0,00	0,00	0,00	0,00	0,00
5/0180004/06634	2021 - Switch VS 1	03.12.2021	6,5	8,0	827,33	176,50	0,00	0,00	286,81	717,02
5/0290003/04479	2010 Spiel- und Sportgeräte	07.10.2010	0,0	10,0	0,00	0,00	0,00	0,00	0,00	0,00
5/0290003/04480	2011 Spiel- und Sportgeräte	28.11.2011	0,0	10,0	0,00	0,00	0,00	0,00	0,00	0,00
5/0290003/04488	2013 Spiel- und Sportgeräte	10.12.2013	0,5	10,0	185,92	0,00	0,00	0,00	123,95	61,97
5/0290003/05426	2009 Spiel- und Sportgeräte	05.01.2009	0,0	10,0	0,00	0,00	0,00	0,00	0,00	0,00
5/0290003/06637	2021 Egon Schiele Volksschule - Turngeräte	07.04.2021	8,0	10,0	34.535,27	29.166,18	0,00	0,00	7.077,94	56.623,51
5/0290007/05429	2009 Musikinstrumente	21.05.2009	6,0	20,0	142,27	0,00	0,00	0,00	20,32	121,95
5/0330001/04491	2015 Telefonanlagen, ....	30.06.2015	0,0	5,0	0,00	0,00	0,00	0,00	0,00	0,00
5/0330001/04496	2016 Telefonanlagen, ....	04.04.2016	0,0	5,0	0,00	0,00	0,00	0,00	0,00	0,00
5/0330001/05432	2009 Telefonanlagen, ....	12.10.2009	0,0	5,0	0,00	0,00	0,00	0,00	0,00	0,00
5/0340001/04498	2016 Kochgeräte	21.10.2016	0,0	5,0	0,00	0,00	0,00	0,00	0,00	0,00
5/0340002/04502	2017 Küchengeräte, verschiedene Haushaltsgeräte	11.09.2017	4,5	10,0	301,95	0,00	0,00	0,00	54,90	247,05
5/0340002/05814	2018 Küchengeräte, verschiedene Haushaltsgeräte	04.05.2018	5,0	10,0	2.417,26	0,00	0,00	0,00	402,88	2.014,38
5/0400002/05431	2009 Lehrmittel	13.11.2009	0,0	5,0	0,00	0,00	0,00	0,00	0,00	0,00
5/0410001/04495	2016 Sonstiges Inventar	22.02.2016	0,0	5,0	0,00	0,00	0,00	0,00	0,00	0,00
5/0410001/05433	2009 Sonstiges Inventar	24.11.2009	0,0	5,0	0,00	0,00	0,00	0,00	0,00	0,00

Ansatz MVAG Konto	Bezeichnung	Inbetrieb- nahme	RND	ND	Buchwert 31.12.2021	Zugänge/ + Umbuchungen	Abgänge/ -	Wertaufholung+/ Wertminderung-	Abschreibung	Buchwert 31.12.2022
5/0410001/06639	2019 Sonstiges Inventar	03.09.2019	5,0	5,0	0,00	0,00	0,00	0,00	0,00	0,00
<b>1311</b>	<b>Investitionszuschüsse von Trägern öffentlichen Rechts</b>				<b>-32.816,28</b>	<b>0,00</b>	<b>0,00</b>	<b>0,00</b>	<b>-5.225,33</b>	<b>-27.590,95</b>
5/0110002/07097	2017 Förderung Nachmittagsbetreuung	24.05.2017	4,0	10,0	-9.402,72	0,00	0,00	0,00	-1.880,54	-7.522,18
5/0110002/07110	2019 Förderung Nachmittagsbetreuung	06.03.2019	6,0	10,0	-23.413,56	0,00	0,00	0,00	-3.344,79	-20.068,77
<b>211200</b>	<b>VOLKSSCHULE LANGENLEBARN</b>				<b>7.774,59</b>	<b>2.389,25</b>	<b>0,00</b>	<b>0,00</b>	<b>2.633,55</b>	<b>7.530,29</b>
<b>1026</b>	<b>Amts-, Betriebs- und Geschäftsausstattung</b>				<b>10.211,13</b>	<b>2.389,25</b>	<b>0,00</b>	<b>0,00</b>	<b>3.445,73</b>	<b>9.154,65</b>
3/0180003/00001	5 Stk. Laptops Lenovo ThinkPad L490 i5-8365U, 14" (1366	31.12.2019	4,0	4,0	0,00	0,00	0,00	0,00	0,00	0,00
5/0100005/04930	2012 Möbel	31.12.2012	0,0	10,0	371,36	0,00	0,00	0,00	371,36	0,00
5/0100005/04936	2014 Möbel	24.09.2014	1,5	10,0	1.551,36	0,00	0,00	0,00	620,54	930,82
5/0100005/04939	2016 Möbel	05.07.2016	3,5	10,0	2.010,40	0,00	0,00	0,00	446,76	1.563,64
5/0100005/04947	2017 Möbel	18.12.2017	4,5	10,0	2.670,22	0,00	0,00	0,00	485,49	2.184,73
5/0100005/05437	2008 Möbel	15.09.2008	0,0	10,0	0,00	0,00	0,00	0,00	0,00	0,00
5/0100005/05440	2007 Möbel	30.10.2007	0,0	10,0	0,00	0,00	0,00	0,00	0,00	0,00
5/0100005/05824	2018 Möbel	21.03.2018	5,0	10,0	293,40	0,00	0,00	0,00	48,90	244,50
5/0100005/06690	LeitnerWipp WS2S Sattelsitz lt. Rg. Nr. RE2006460 v. 11.1	23.11.2020	7,5	10,0	351,90	0,00	0,00	0,00	41,40	310,50
5/0110002/04926	2010 Spiel- und Sportgeräte	01.06.2010	0,0	10,0	0,00	0,00	0,00	0,00	0,00	0,00
5/0110002/04927	2010 Möbel	29.06.2010	0,0	10,0	0,00	0,00	0,00	0,00	0,00	0,00
5/0110002/04946	2017 Einrichtungs- und Ausstattungsgegenstände	13.12.2017	4,5	10,0	1.291,10	0,00	0,00	0,00	234,75	1.056,35
5/0110002/06488	2019 1. HJ Möbel	28.06.2019	6,0	10,0	345,80	0,00	0,00	0,00	49,40	296,40
5/0110002/07177	Flexeo Hochschrank mit Drehtüren und 8 Fachböden Art: 8	15.12.2022	9,5	10,0	0,00	1.038,60	0,00	0,00	51,93	986,67
5/0180003/04929	2012 Arbeitsplatzausstattung	21.03.2012	0,0	4,0	0,00	0,00	0,00	0,00	0,00	0,00
5/0180003/06690	Laptop Lenovo ThinkPad Yoga X380, i5-8350U, 1920x108	20.11.2019	0,5	4,0	346,56	0,00	0,00	0,00	231,04	115,52
5/0180003/06734	PC Lenovo ThinkCentre M720q Tiny-10T7-00BTGE lt. Rg.F	07.04.2021	4,0	4,0	0,00	0,00	0,00	0,00	0,00	0,00
5/0290003/04932	2012 Spiel- und Sportgeräte	31.12.2012	0,0	10,0	447,24	0,00	0,00	0,00	447,24	0,00
5/0290003/04938	2015 Spiel- und Sportgeräte	25.11.2015	2,5	10,0	271,65	0,00	0,00	0,00	77,61	194,04
5/0290003/05438	2009 Spiel- und Sportgeräte	26.08.2009	0,0	10,0	0,00	0,00	0,00	0,00	0,00	0,00
5/0290003/06648	5 Stk. Klettertaue aus Hanf	14.06.2022	9,0	10,0	0,00	1.350,65	0,00	0,00	135,07	1.215,58
5/0320001/04944	2017 Filmtechnische Einrichtungen, ....	08.12.2017	0,5	6,0	167,69	0,00	0,00	0,00	111,79	55,90
5/0330001/04941	2017 Telefonanlagen, Elektroakustische Anlagen, ....	24.11.2017	0,0	5,0	92,45	0,00	0,00	0,00	92,45	0,00
5/0340001/04937	2014 Kochgeräte	02.09.2014	0,0	5,0	0,00	0,00	0,00	0,00	0,00	0,00
5/0340002/04928	2011 Küchengeräte	02.05.2011	0,0	10,0	0,00	0,00	0,00	0,00	0,00	0,00
5/0340002/05439	2008 Küchengeräte	04.09.2008	0,0	10,0	0,00	0,00	0,00	0,00	0,00	0,00
5/0410001/06646	SAMSUNG Fernseher Art: 43AU8070 plus Zubehör lt. Recf	09.08.2021	5,0	5,0	0,00	0,00	0,00	0,00	0,00	0,00
<b>1311</b>	<b>Investitionszuschüsse von Trägern öffentlichen Rechts</b>				<b>-2.436,54</b>	<b>0,00</b>	<b>0,00</b>	<b>0,00</b>	<b>-812,18</b>	<b>-1.624,36</b>
5/0110002/07099	2014 Förderung Nachmittagsbetreuung	12.02.2015	2,0	10,0	-2.436,54	0,00	0,00	0,00	-812,18	-1.624,36

Ansatz MVAG Konto	Bezeichnung	Inbetrieb- nahme	RND	ND	Buchwert 31.12.2021	Zugänge/ + Umbuchungen -	Abgänge/ -	Wertaufholung+/ Wertminderung-	Abschreibung	Buchwert 31.12.2022
<b>211300</b>	<b>VOLKSSCHULE TULLN II (FRAUENTORGASSE)</b>				<b>31.512,58</b>	<b>26.023,02</b>	<b>0,00</b>	<b>0,00</b>	<b>9.474,20</b>	<b>48.061,40</b>
<b>1010</b>	<b>Immaterielle Vermögenswerte</b>				<b>1.218,24</b>	<b>0,00</b>	<b>0,00</b>	<b>0,00</b>	<b>812,16</b>	<b>406,08</b>
5/0440001/05829	2018 Software	14.09.2018	0,5	5,0	1.218,24	0,00	0,00	0,00	812,16	406,08
<b>1021</b>	<b>Grundstücke, Grundstückseinrichtungen und Infrastruktur</b>				<b>209,52</b>	<b>0,00</b>	<b>0,00</b>	<b>0,00</b>	<b>46,56</b>	<b>162,96</b>
5/0290003/04996	2016 Spiel- und Sportgeräte	31.10.2016	3,5	10,0	209,52	0,00	0,00	0,00	46,56	162,96
<b>1025</b>	<b>Technische Anlagen, Fahrzeuge und Maschinen</b>				<b>406,90</b>	<b>0,00</b>	<b>0,00</b>	<b>0,00</b>	<b>108,93</b>	<b>297,97</b>
5/0290001/05002	2017 Werkzeug und Geräte	03.11.2017	2,5	8,0	201,60	0,00	0,00	0,00	57,60	144,00
5/0290001/05828	2018 Werkzeug und Geräte	03.06.2018	3,0	8,0	205,30	0,00	0,00	0,00	51,33	153,97
<b>1026</b>	<b>Amts-, Betriebs- und Geschäftsausstattung</b>				<b>37.178,16</b>	<b>26.023,02</b>	<b>0,00</b>	<b>0,00</b>	<b>11.506,65</b>	<b>51.694,53</b>
5/0100005/04970	2010 Möbel	08.10.2010	0,0	10,0	0,00	0,00	0,00	0,00	0,00	0,00
5/0100005/04973	2011 Möbel	21.07.2011	0,0	10,0	0,00	0,00	0,00	0,00	0,00	0,00
5/0100005/04977	2012 Möbel	31.12.2012	0,0	10,0	1.220,25	0,00	0,00	0,00	1.220,25	0,00
5/0100005/04984	2013 Möbel	12.11.2013	0,5	10,0	622,07	0,00	0,00	0,00	414,71	207,36
5/0100005/04988	2014 Möbel	18.11.2014	1,5	10,0	6.872,59	0,00	0,00	0,00	2.749,04	4.123,55
5/0100005/04991	2015 Möbel	04.09.2015	2,5	10,0	1.032,62	0,00	0,00	0,00	295,03	737,59
5/0100005/04995	2016 Möbel	26.09.2016	3,5	10,0	1.373,56	0,00	0,00	0,00	305,24	1.068,32
5/0100005/05442	2009 Möbel	10.07.2009	0,0	10,0	0,00	0,00	0,00	0,00	0,00	0,00
5/0100005/05449	2008 Möbel	17.10.2008	0,0	10,0	0,00	0,00	0,00	0,00	0,00	0,00
5/0100005/05825	2018 Möbel	08.10.2018	5,5	10,0	1.755,00	0,00	0,00	0,00	270,00	1.485,00
5/0100005/06676	14 Schülertische und 4 Drehstühle, Fa. Ulma	05.09.2019	6,5	10,0	2.643,18	0,00	0,00	0,00	352,42	2.290,76
5/0100005/06688	Diverse Materialschränke für Klassen lt. Rechnung Nr. RE2	28.07.2020	7,5	10,0	3.415,76	0,00	0,00	0,00	401,85	3.013,91
5/0100005/06689	25 Stk. Schulsessel Art: 2222 MSTH 30S13 in der Farbe R	07.09.2020	7,5	10,0	1.985,17	0,00	0,00	0,00	233,55	1.751,62
5/0100005/06691	24 Stk. Kufenstühle höhenverstellbar, MSTH 30S13 in Rubi	25.11.2020	10,0	10,0	0,00	0,00	0,00	0,00	0,00	0,00
5/0100005/06705	5 Stk. Ulma Drehstühle 5GR SP, 3 Stk. Ulma Holzstühle 14	29.07.2021	10,0	10,0	0,00	0,00	0,00	0,00	0,00	0,00
5/0100005/06707	2 Stk. Materialschränke mit Türen Art: 423303, 2 Stk. Rega	18.08.2021	8,5	10,0	3.662,49	0,00	0,00	0,00	385,53	3.276,96
5/0110001/04981	2012 Bodenbelag und Wandverkleidungen	18.12.2012	0,0	5,0	0,00	0,00	0,00	0,00	0,00	0,00
5/0110002/04980	2012 Einrichtungs- und Ausstattungsgegenstände	12.12.2012	0,0	10,0	26,82	0,00	0,00	0,00	26,82	0,00
5/0110002/04982	2013 Einrichtungs- und Ausstattungsgegenstände	19.04.2013	0,0	10,0	158,55	0,00	0,00	0,00	158,55	0,00
5/0110002/04997	2016 Einrichtungs- und Ausstattungsgegenstände	22.12.2016	3,5	10,0	333,25	0,00	0,00	0,00	74,06	259,19
5/0110002/04999	2017 Einrichtungs- und Ausstattungsgegenstände	31.07.2017	4,5	10,0	1.229,58	0,00	0,00	0,00	223,56	1.006,02
5/0110002/05447	2008 Einrichtungs- und Ausstattungsgegenstände	18.06.2008	0,0	10,0	0,00	0,00	0,00	0,00	0,00	0,00
5/0110002/06697	Hebelschneider IDEAL 1071 Fa. Winkler Schulbedarf	22.11.2019	6,5	10,0	416,25	0,00	0,00	0,00	55,50	360,75
5/0110002/06699	Offenes Regal als Hochschrank, 5 Ordnerhöhen, 4 Einlege	17.12.2019	6,5	10,0	1.863,54	0,00	0,00	0,00	248,47	1.615,07
5/0110002/07135	Flügeltafel mit Unterbau, 200/120 cm, 2 Flügel zu je 100/12	17.06.2021	8,0	10,0	1.692,40	0,00	0,00	0,00	188,04	1.504,36
5/0110002/07140	Lernteppich-Set Art: 400610 lt. Rechnung Nr. 2103994 v. 1'	26.08.2021	8,5	10,0	1.788,91	0,00	0,00	0,00	188,31	1.600,60
5/0110002/07143	4 Stk. Sofa petrol Art: 700134 und 1 Stk. Sofa hellgrün Art:	01.09.2021	10,0	10,0	0,00	0,00	0,00	0,00	0,00	0,00
5/0110002/07152	1 Interaktive Flügeltafel Gr. 200/120 cm	03.01.2022	9,0	10,0	0,00	6.702,48	0,00	0,00	670,25	6.032,23

Ansatz MVAG Konto	Bezeichnung	Inbetrieb- nahme	RND	ND	Buchwert 31.12.2021	Zugänge/ + Umbuchungen -	Abgänge/ -	Wertaufholung+/ Wertminderung-	Abschreibung	Buchwert 31.12.2022
5/0110002/07169	Kühlschrank GKv-4360 Außenhülle und Türe aus Edelstahl	03.11.2022	9,5	10,0	0,00	1.333,00	0,00	0,00	66,65	1.266,35
5/0110002/07171	DAN-Küche Modell VILLALUX in Kunststoff Ulme inkl. Koch	16.11.2022	9,5	10,0	0,00	11.330,00	0,00	0,00	566,50	10.763,50
5/0110002/07172	27 Stk. Schulsessel Art: 2222 MSTH 30S 13 der Fa. Ulma	18.11.2022	9,5	10,0	0,00	3.576,66	0,00	0,00	178,83	3.397,83
5/0110002/07175	Tiefkühlschrank inkl. Edelstahl Außenhülle Art: GG-4060	24.11.2022	9,5	10,0	0,00	3.080,88	0,00	0,00	154,04	2.926,84
5/0130001/05001	2017 Feuerbekämpfungsanlagen und -geräte	21.09.2017	0,0	5,0	83,27	0,00	0,00	0,00	83,27	0,00
5/0180003/04972	2011 Arbeitsplatzausstattung	02.05.2011	0,0	4,0	0,00	0,00	0,00	0,00	0,00	0,00
5/0180003/04979	2012 Arbeitsplatzausstattung	29.10.2012	0,0	4,0	0,00	0,00	0,00	0,00	0,00	0,00
5/0180003/05003	2017 Arbeitsplatzausstattung	19.12.2017	0,0	4,0	0,00	0,00	0,00	0,00	0,00	0,00
5/0180003/05441	2009 Arbeitsplatzausstattung	05.03.2009	0,0	4,0	0,00	0,00	0,00	0,00	0,00	0,00
5/0180003/06731	2 Stk. PC LENOVO ThinkCentre M720q Tiny-10T7-00BTGI	19.02.2021	4,0	4,0	0,00	0,00	0,00	0,00	0,00	0,00
5/0180003/06732	1 Notebook LENOVO ThinkBook 15 G2-20VE0006GE lt. R;	22.03.2021	2,0	4,0	643,50	0,00	0,00	0,00	214,50	429,00
5/0180004/04992	2015 Sonstige elektronische Maschinen	24.09.2015	0,5	8,0	109,10	0,00	0,00	0,00	72,73	36,37
5/0180004/04994	2016 Sonstige elektronische Maschinen	10.05.2016	1,0	8,0	405,00	0,00	0,00	0,00	202,50	202,50
5/0290007/05448	2008 Musikinstrumente	05.09.2008	5,5	20,0	378,63	0,00	0,00	0,00	58,25	320,38
5/0320001/04975	2011 Filmtechnische Einrichtungen	20.12.2011	0,0	6,0	0,00	0,00	0,00	0,00	0,00	0,00
5/0320001/04998	2017 Filmtechnische Einrichtungen	06.07.2017	0,5	6,0	785,45	0,00	0,00	0,00	523,63	261,82
5/0320001/05446	2008 Filmtechnische Einrichtungen	02.05.2008	0,0	6,0	0,00	0,00	0,00	0,00	0,00	0,00
5/0330001/04983	2013 Telefonanlagen, ....	04.04.2013	0,0	5,0	0,00	0,00	0,00	0,00	0,00	0,00
5/0340001/04971	2010 Kochgeräte	26.11.2010	0,0	5,0	0,00	0,00	0,00	0,00	0,00	0,00
5/0340001/04978	2012 Kochgeräte	18.09.2012	0,0	5,0	0,00	0,00	0,00	0,00	0,00	0,00
5/0340001/04985	2013 Kochgeräte	27.09.2013	0,0	5,0	0,00	0,00	0,00	0,00	0,00	0,00
5/0340001/04987	2014 Kochgeräte	02.09.2014	0,0	5,0	0,00	0,00	0,00	0,00	0,00	0,00
5/0340001/05443	2009 Kochgeräte	16.10.2009	0,0	5,0	0,00	0,00	0,00	0,00	0,00	0,00
5/0340001/05826	2018 Kochgeräte	08.10.2018	0,5	5,0	178,67	0,00	0,00	0,00	119,11	59,56
5/0340002/04976	2012 Küchengeräte	01.08.2012	0,0	10,0	249,81	0,00	0,00	0,00	249,81	0,00
5/0340002/04986	2014 Küchengeräte	14.02.2014	1,0	10,0	118,97	0,00	0,00	0,00	59,49	59,48
5/0340002/04989	2015 Küchengeräte	07.05.2015	2,0	10,0	120,24	0,00	0,00	0,00	40,08	80,16
5/0340002/05000	2017 Küchengeräte	01.12.2017	4,5	10,0	701,88	0,00	0,00	0,00	127,61	574,27
5/0340002/05444	2009 Küchengeräte	16.10.2009	0,0	10,0	0,00	0,00	0,00	0,00	0,00	0,00
5/0340002/05827	2018 Küchengeräte	16.04.2018	5,0	10,0	388,80	0,00	0,00	0,00	64,80	324,00
5/0400002/04969	2010 Lehrmittel	06.04.2010	0,0	5,0	0,00	0,00	0,00	0,00	0,00	0,00
5/0400002/05432	Lernteppich Set Art: 400610 lt. Rg. Nr.RE2003153 v. 11.7.2	28.07.2020	2,5	5,0	922,85	0,00	0,00	0,00	263,67	659,18
<b>1311</b>	<b>Investitionszuschüsse von Trägern öffentlichen Rechts</b>				<b>-7.500,24</b>	<b>0,00</b>	<b>0,00</b>	<b>0,00</b>	<b>-3.000,10</b>	<b>-4.500,14</b>
5/0110002/07098	2014 Förderung Nachmittagsbetreuung	06.11.2014	1,5	10,0	-7.500,24	0,00	0,00	0,00	-3.000,10	-4.500,14
<b>215000</b>	<b>HANDELSAKADEMIE UND HANDELSSCHULE</b>				<b>82.778,67</b>	<b>38.818,39</b>	<b>0,00</b>	<b>0,00</b>	<b>34.588,29</b>	<b>87.008,77</b>
<b>1010</b>	<b>Immaterielle Vermögenswerte</b>				<b>0,00</b>	<b>0,00</b>	<b>0,00</b>	<b>0,00</b>	<b>0,00</b>	<b>0,00</b>
5/0440001/04855	2010 Software	15.11.2010	0,0	5,0	0,00	0,00	0,00	0,00	0,00	0,00



Ansatz MVAG Konto	Bezeichnung	Inbetrieb- nahme	RND	ND	Buchwert 31.12.2021	Zugänge/ + Umbuchungen -	Abgänge/ -	Wertaufholung+/ Wertminderung-	Abschreibung	Buchwert 31.12.2022
5/0440001/04856	2011 Software	02.03.2011	0,0	5,0	0,00	0,00	0,00	0,00	0,00	0,00
5/0440001/04871	2015 Software	16.11.2015	0,0	5,0	0,00	0,00	0,00	0,00	0,00	0,00
<b>1025</b>	<b>Technische Anlagen, Fahrzeuge und Maschinen</b>				<b>0,00</b>	<b>0,00</b>	<b>0,00</b>	<b>0,00</b>	<b>0,00</b>	<b>0,00</b>
5/0290001/04863	2012 Werkzeug und Geräte	18.06.2012	0,0	8,0	0,00	0,00	0,00	0,00	0,00	0,00
<b>1026</b>	<b>Amts-, Betriebs- und Geschäftsausstattung</b>				<b>82.778,67</b>	<b>38.818,39</b>	<b>0,00</b>	<b>0,00</b>	<b>34.588,29</b>	<b>87.008,77</b>
5/0100005/04862	2012 Möbel	18.12.2012	0,0	10,0	381,37	0,00	0,00	0,00	381,37	0,00
5/0100005/04866	2013 Möbel	04.07.2013	0,5	10,0	589,19	0,00	0,00	0,00	392,79	196,40
5/0100005/05832	2018 Möbel	05.12.2018	5,5	10,0	2.283,26	0,00	0,00	0,00	351,27	1.931,99
5/0100005/06492	2019 1. HJ Möbel	15.01.2019	6,0	10,0	2.458,90	0,00	0,00	0,00	351,27	2.107,63
5/0100005/06692	Drehstühle Art: 3290HP KING-L 8510 Anthrazit lt. Rg. 4405	02.12.2020	7,5	10,0	3.167,73	0,00	0,00	0,00	372,67	2.795,06
5/0100005/06719	Ankauf einer Ausstattung NAWI-Saal	18.11.2022	9,5	10,0	0,00	814,50	0,00	0,00	40,73	773,77
5/0110001/04854	2010 Bodenbelag und Wandverkleidung	10.02.2010	0,0	5,0	0,00	0,00	0,00	0,00	0,00	0,00
5/0110001/04865	2013 Bodenbelag und Wandverkleidung	24.09.2013	0,0	5,0	0,00	0,00	0,00	0,00	0,00	0,00
5/0110002/04860	2012 Einrichtungs- und Ausstattungsgegenstände	18.12.2012	0,0	10,0	287,20	0,00	0,00	0,00	287,20	0,00
5/0110002/05833	2018 Einrichtungs- und Ausstattungsgegenstände	07.12.2018	5,5	10,0	939,90	0,00	0,00	0,00	144,60	795,30
5/0110002/06493	2019 1. HJ Einrichtungs- und Ausstattungsgegenstände	12.04.2019	6,0	10,0	303,76	0,00	0,00	0,00	43,39	260,37
5/0110002/07183	2023: Einrichtung für Naturwissenschaftssaal	18.01.2023	10,0	10,0	0,00	34.111,71	0,00	0,00	0,00	34.111,71
5/0180001/04857	2011 Großrechen-systeme, Server-, ....	01.06.2011	0,0	7,0	0,00	0,00	0,00	0,00	0,00	0,00
5/0180001/04867	2013 Großrechen-systeme, Server-, ....	04.04.2013	0,0	7,0	0,00	0,00	0,00	0,00	0,00	0,00
5/0180001/04873	2016 Großrechen-systeme, Server-, ....	09.09.2016	0,5	7,0	5.344,07	0,00	0,00	0,00	3.562,71	1.781,36
5/0180001/04874	2017 Großrechen-systeme, Server-, ....	24.11.2017	1,5	7,0	10.572,36	0,00	0,00	0,00	4.228,94	6.343,42
5/0180001/06490	2010 Großrechen-systeme, Server-, ....	26.07.2010	0,0	7,0	0,00	0,00	0,00	0,00	0,00	0,00
5/0180003/04708	2010 Arbeitsplatzausstattung	31.12.2010	0,0	4,0	0,00	0,00	0,00	0,00	0,00	0,00
5/0180003/04710	2011 Arbeitsplatzausstattung	19.12.2011	0,0	4,0	0,00	0,00	0,00	0,00	0,00	0,00
5/0180003/04859	2012 Arbeitsplatzausstattung	27.09.2012	0,0	4,0	0,00	0,00	0,00	0,00	0,00	0,00
5/0180003/04864	2013 Arbeitsplatzausstattung	20.12.2013	0,0	4,0	0,00	0,00	0,00	0,00	0,00	0,00
5/0180003/04868	2014 Arbeitsplatzausstattung	29.07.2014	0,0	4,0	0,00	0,00	0,00	0,00	0,00	0,00
5/0180003/04870	2015 Arbeitsplatzausstattung	28.12.2015	0,0	4,0	0,00	0,00	0,00	0,00	0,00	0,00
5/0180003/04872	2016 Arbeitsplatzausstattung	27.09.2016	0,0	4,0	0,00	0,00	0,00	0,00	0,00	0,00
5/0180003/05830	2018 Arbeitsplatzausstattung	06.06.2018	0,0	4,0	0,00	0,00	0,00	0,00	0,00	0,00
5/0180003/06491	2019 1. HJ Arbeitsplatzausstattung	12.04.2019	0,0	4,0	8.288,28	0,00	0,00	0,00	8.288,28	0,00
5/0180003/06703	Festplatten WD SSD 2,5" GREEN 240GB	19.05.2020	1,0	4,0	587,40	0,00	0,00	0,00	293,70	293,70
5/0180003/06704	18 Stk. Tablet Microsoft Surface Go2-1GF-00003, 16 Stk. T	09.07.2020	1,5	4,0	17.314,50	0,00	0,00	0,00	6.925,80	10.388,70
5/0180003/06706	Adapter Microsoft Wireless Display Adapter, Netzteil Aplic l	17.08.2020	1,5	4,0	589,59	0,00	0,00	0,00	235,84	353,75
5/0180003/06738	25 Stk. LENOVO Notebooks IdeaCentre AIO3 24III5 5-103	15.07.2021	2,5	4,0	16.458,75	0,00	0,00	0,00	4.702,50	11.756,25
5/0180003/06748	9 Stk. LENOVO IdeaCentre AIO 3 FOG1003EGE lt. Rechni	06.12.2021	2,5	4,0	4.488,75	1.026,00	0,00	0,00	1.575,64	3.939,11
5/0180003/06758	EPSON EB-225OU 5000ANSI Lumen 3LCD WUXGA 1920	16.09.2022	3,5	4,0	0,00	1.241,89	0,00	0,00	155,24	1.086,65
5/0180004/06628	Beamer EPSON EB-2247U - Fa. Alcotec, Rg. K219007870	02.01.2020	5,0	8,0	735,00	0,00	0,00	0,00	122,50	612,50

Ansatz MVAG Konto	Bezeichnung	Inbetrieb- nahme	RND	ND	Buchwert 31.12.2021	Zugänge/ + Umbuchungen -	Abgänge/	Wertaufholung+/ Wertminderung-	Abschreibung	Buchwert 31.12.2022
5/0180004/06629	Beamer EPSON EB-2247U	25.02.2020	5,0	8,0	2.205,00	0,00	0,00	0,00	367,50	1.837,50
5/0180004/06631	5 Stk. Beamer EPSON EB-2247U von Fa. Alcotec lt. Rg. K:	18.06.2020	5,0	8,0	3.675,00	0,00	0,00	0,00	612,50	3.062,50
5/0260001/04869	2014 Lüftungs- und Kühleinrichtungen	31.07.2014	1,5	10,0	397,89	0,00	0,00	0,00	159,16	238,73
5/0290003/04861	2012 Spiel- und Sportgeräte	18.12.2012	0,0	10,0	21,65	0,00	0,00	0,00	21,65	0,00
5/0320001/06523	CANON 850D inkl. Ersatzakku, Speicherkarte, Fernauslöse	08.09.2022	5,5	6,0	0,00	1.624,29	0,00	0,00	135,36	1.488,93
5/0330001/05831	2018 Telefonanlagen, ....	15.06.2018	0,0	5,0	591,84	0,00	0,00	0,00	591,84	0,00
5/0340002/04709	2010 Küchengeräte	22.02.2010	0,0	10,0	0,00	0,00	0,00	0,00	0,00	0,00
5/0340002/04858	2011 Küchengeräte	20.12.2011	0,0	10,0	0,00	0,00	0,00	0,00	0,00	0,00
5/0400002/05433	1 Messgerät PHYWE Demo Multimeter ADM 3 light: Strom,	31.08.2021	3,5	5,0	1.097,28	0,00	0,00	0,00	243,84	853,44
<b>240100 KG 1 - ZANTALLEE</b>					<b>3.433,00</b>	<b>545,58</b>	<b>0,00</b>	<b>0,00</b>	<b>1.514,76</b>	<b>2.463,82</b>
<b>1026</b>	<b>Amts-, Betriebs- und Geschäftsausstattung</b>				<b>3.433,00</b>	<b>545,58</b>	<b>0,00</b>	<b>0,00</b>	<b>1.514,76</b>	<b>2.463,82</b>
5/0100005/06497	2009 Möbel	11.12.2009	0,0	10,0	0,00	0,00	0,00	0,00	0,00	0,00
5/0110001/05834	2018 Bodenbelag und Wandverkleidungen	09.07.2018	0,5	5,0	393,67	0,00	0,00	0,00	262,45	131,22
5/0110002/04256	2011 Einrichtungs- und Ausstattungsgegenstände	14.10.2011	0,0	10,0	0,00	0,00	0,00	0,00	0,00	0,00
5/0110002/04263	2017 Küchengeräte	13.09.2017	4,5	10,0	1.728,17	0,00	0,00	0,00	314,21	1.413,96
5/0110002/07136	2 Stk. Kurbelschirme Dallas, 2 Stk. Bank Rainbach Br. 180	22.06.2021	10,0	10,0	0,00	0,00	0,00	0,00	0,00	0,00
5/0180003/06496	2009 Arbeitsplatzausstattung	25.11.2009	0,0	4,0	0,00	0,00	0,00	0,00	0,00	0,00
5/0180003/06685	2019 Lenovo TC M72Q 8GB	26.09.2019	0,5	4,0	203,03	0,00	0,00	0,00	135,35	67,68
5/0180003/06692	1 Stk. MediPad Huawei M5, 10,8" LTE 64 GB grey, Fa. Alcotec	14.01.2020	4,0	4,0	0,00	0,00	0,00	0,00	0,00	0,00
5/0290003/04257	2014 Spiel- und Sportgeräte	24.10.2014	1,5	10,0	224,68	0,00	0,00	0,00	89,87	134,81
5/0290003/04258	2015 Spiel- und Sportgeräte	19.10.2015	2,5	10,0	188,65	0,00	0,00	0,00	53,90	134,75
5/0290003/04262	2016 Spiel- und Sportgeräte	15.07.2016	3,5	10,0	233,55	0,00	0,00	0,00	51,90	181,65
5/0290003/06495	2009 Spiel- und Sportgeräte	17.11.2009	0,0	10,0	0,00	0,00	0,00	0,00	0,00	0,00
5/0330001/04261	2016 Telefonanlagen	21.03.2016	0,0	5,0	0,00	0,00	0,00	0,00	0,00	0,00
5/0340001/06529	Dessertteller, Stapelbecher, Besteck - Fa. Aurednik	16.09.2022	5,0	5,0	0,00	254,75	0,00	0,00	254,75	0,00
5/0340002/04254	2010 Küchengeräte	28.12.2010	0,0	10,0	0,00	0,00	0,00	0,00	0,00	0,00
5/0340002/06521	Siemens WP - Trockner Österreich Edition WT45RVS3AT	07.11.2019	6,5	10,0	461,25	0,00	0,00	0,00	61,50	399,75
5/0340002/06534	Kaffeevollautomat De Longhi ECAM 290.31 - Media Markt	20.12.2022	10,0	10,0	0,00	290,83	0,00	0,00	290,83	0,00
<b>240200 KG 2 - HAUPTPLATZ</b>					<b>7.974,68</b>	<b>997,97</b>	<b>0,00</b>	<b>0,00</b>	<b>1.375,67</b>	<b>7.596,98</b>
<b>1026</b>	<b>Amts-, Betriebs- und Geschäftsausstattung</b>				<b>7.974,68</b>	<b>997,97</b>	<b>0,00</b>	<b>0,00</b>	<b>1.375,67</b>	<b>7.596,98</b>
5/0100005/05835	2018 Möbel	23.08.2018	5,5	10,0	577,28	0,00	0,00	0,00	88,81	488,47
5/0100005/06499	2013 Möbel	29.05.2013	0,0	10,0	200,86	0,00	0,00	0,00	200,86	0,00
5/0100005/06683	Sofa groß Art: 425485, Fa. Schmiderer & Schendl, Rg. 190	16.12.2019	10,0	10,0	0,00	0,00	0,00	0,00	0,00	0,00
5/0100005/06704	19 Stk. EURO-Stühle Sitzhöhe 356 cm Buche natur, Fa. Schmiderer	03.05.2021	10,0	10,0	0,00	0,00	0,00	0,00	0,00	0,00
5/0100005/06721	1 Tisch und 4 Tripp-Trapp Stühle - Schmiderer % Schendl	01.01.2023	10,0	10,0	0,00	997,97	0,00	0,00	0,00	997,97
5/0110002/04264	2012 Einrichtungs- und Ausstattungsgegenstände	22.02.2012	0,0	10,0	0,00	0,00	0,00	0,00	0,00	0,00
5/0180003/04266	2015 Arbeitsplatzausstattung	16.11.2015	0,0	4,0	0,00	0,00	0,00	0,00	0,00	0,00

Ansatz MVAG Konto	Bezeichnung	Inbetrieb- nahme	RND	ND	Buchwert 31.12.2021	Zugänge/ + Umbuchungen -	Abgänge/ -	Wertaufholung+/ Wertminderung-	Abschreibung	Buchwert 31.12.2022
5/0180003/06693	1 Stk. MediPad Huawei M5, 10,8", LTE 64GB grey, Fa. Alcc	14.01.2020	4,0	4,0	0,00	0,00	0,00	0,00	0,00	0,00
5/0290003/06498	2009 Spiel- und Sportgeräte	31.12.2009	0,0	10,0	0,00	0,00	0,00	0,00	0,00	0,00
5/0290003/06501	2013 Spiel- und Sportgeräte	18.12.2013	0,5	10,0	421,99	0,00	0,00	0,00	281,33	140,66
5/0290003/06628	2019 Sandkistenabdeckung	14.08.2019	6,5	10,0	545,96	0,00	0,00	0,00	72,79	473,17
5/0290003/06630	DHW Vertriebs GesmbH (Freispiel) Smile Basic Sandkiste	14.05.2020	7,0	10,0	1.929,32	0,00	0,00	0,00	241,17	1.688,15
5/0330001/04267	2016 Telefonanlagen, ....	21.03.2016	0,0	5,0	0,00	0,00	0,00	0,00	0,00	0,00
5/0340002/06500	2013 Küchengeräte	14.11.2013	0,5	10,0	67,97	0,00	0,00	0,00	45,31	22,66
5/0340002/06530	Miele Hygiene-Frischwasserspüler PG8059U-400 Volt	19.08.2021	8,5	10,0	4.231,30	0,00	0,00	0,00	445,40	3.785,90
<b>240300 KG 3 - ANTON BRUCKNER-STRASSE</b>					<b>3.496,23</b>	<b>552,37</b>	<b>0,00</b>	<b>0,00</b>	<b>1.250,19</b>	<b>2.798,41</b>
<b>1026</b>	<b>Amts-, Betriebs- und Geschäftsausstattung</b>				<b>3.496,23</b>	<b>552,37</b>	<b>0,00</b>	<b>0,00</b>	<b>1.250,19</b>	<b>2.798,41</b>
5/0100005/04269	2010 Möbel	31.12.2010	0,0	10,0	0,00	0,00	0,00	0,00	0,00	0,00
5/0100005/04272	2013 Möbel	09.10.2013	0,5	10,0	309,30	0,00	0,00	0,00	206,20	103,10
5/0100005/06710	4 Stk. Tripp-Trapp-Stühle und 1 Tisch 120x80 cm, 76 hoch,	14.12.2021	10,0	10,0	0,00	0,00	0,00	0,00	0,00	0,00
5/0110001/06666	11,80 m² Wollteppich mit Kaschmit-Ziegenhaar Tretford lmt	18.05.2022	5,0	5,0	0,00	552,37	0,00	0,00	552,37	0,00
5/0130001/04277	2016 Feuerbekämpfungsanlagen ....	24.10.2016	0,0	5,0	0,00	0,00	0,00	0,00	0,00	0,00
5/0180003/04273	2014 Arbeitsplatzausstattung	13.06.2014	0,0	4,0	0,00	0,00	0,00	0,00	0,00	0,00
5/0180003/06694	1 Stk. MediPad Huawei M5, 10,8" LTE 64GB grey, Fa. Alcc	14.01.2020	4,0	4,0	0,00	0,00	0,00	0,00	0,00	0,00
5/0290003/04271	2011 Spiel- und Sportgeräte	31.12.2011	0,0	10,0	0,00	0,00	0,00	0,00	0,00	0,00
5/0290003/04274	2014 Spiel- und Sportgeräte	24.10.2014	1,5	10,0	224,68	0,00	0,00	0,00	89,87	134,81
5/0290003/06502	2009 Spiel- und Sportgeräte	27.04.2009	0,0	10,0	0,00	0,00	0,00	0,00	0,00	0,00
5/0290003/06638	2 Stk. Turn- und Fallschutzmatte 200x100x6 cm., 1 Stk. Ha	12.05.2021	10,0	10,0	0,00	0,00	0,00	0,00	0,00	0,00
5/0330001/04276	2016 Telefonanlagen, ....	21.03.2016	0,0	5,0	0,00	0,00	0,00	0,00	0,00	0,00
5/0340001/04270	2010 Kochgeräte	03.09.2010	0,0	5,0	0,00	0,00	0,00	0,00	0,00	0,00
5/0340002/04268	2010 Küchengeräte	16.12.2010	0,0	10,0	0,00	0,00	0,00	0,00	0,00	0,00
5/0340002/06503	2009 Küchengeräte	15.10.2009	0,0	10,0	0,00	0,00	0,00	0,00	0,00	0,00
5/0340002/06504	2019 1. HJ Küchengeräte, verschiedene Haushaltsgeräte	25.03.2019	6,0	10,0	2.112,25	0,00	0,00	0,00	301,75	1.810,50
5/0340002/06525	Constructa Wärmepumpentrockner 7 kg CWK6R200	23.07.2020	7,5	10,0	408,00	0,00	0,00	0,00	48,00	360,00
5/0340002/06526	Siemens Unterbaugeschirrspüler mit Bestecklade SN436S	23.07.2020	7,5	10,0	442,00	0,00	0,00	0,00	52,00	390,00
<b>240400 KG 4 - LANGENLEBARN</b>					<b>1.513.058,92</b>	<b>-7.694,44</b>	<b>156.117,17</b>	<b>0,00</b>	<b>51.061,26</b>	<b>1.298.186,05</b>
<b>1022</b>	<b>Gebäude und Bauten</b>				<b>1.500.206,83</b>	<b>-7.694,44</b>	<b>1.117,17</b>	<b>0,00</b>	<b>51.150,92</b>	<b>1.440.244,30</b>
3/0060001/07078	2021_KG 4 Langenlebarn / ehem. Zollamt	06.09.2021	48,5	50,0	1.223.400,58	-7.694,44	1.117,17	0,00	24.788,42	1.189.800,55
3/0060001/07079	ehem. Zollamtsgeb. Langenl/KIGA 10	11.08.2020	9,5	50,0	276.806,25	0,00	0,00	0,00	26.362,50	250.443,75
<b>1026</b>	<b>Amts-, Betriebs- und Geschäftsausstattung</b>				<b>12.852,09</b>	<b>0,00</b>	<b>0,00</b>	<b>0,00</b>	<b>3.041,65</b>	<b>9.810,44</b>
5/0100005/04284	2017 Möbel	19.05.2017	4,0	10,0	750,54	0,00	0,00	0,00	150,11	600,43
5/0100005/06511	2009 Möbel	07.05.2009	0,0	10,0	0,00	0,00	0,00	0,00	0,00	0,00
5/0110002/04278	2012 Einrichtungs- und Ausstattungsgegenstände	23.10.2012	0,0	10,0	111,50	0,00	0,00	0,00	111,50	0,00

Ansatz MVAG Konto	Bezeichnung	Inbetrieb- nahme	RND	ND	Buchwert 31.12.2021	Zugänge/ + Umbuchungen -	Abgänge/ -	Wertaufholung+/ Wertminderung-	Abschreibung	Buchwert 31.12.2022
5/0110002/04279	2013 Einrichtungs- und Ausstattungsgegenstände	10.06.2013	0,0	10,0	205,46	0,00	0,00	0,00	205,46	0,00
5/0110002/04281	2014 Einrichtungs- und Ausstattungsgegenstände	28.07.2014	1,5	10,0	487,88	0,00	0,00	0,00	195,15	292,73
5/0130001/04283	2016 Feuerbekämpfungsanlagen ....	24.10.2016	0,0	5,0	0,00	0,00	0,00	0,00	0,00	0,00
5/0180003/04280	2014 Arbeitsplatzausstattung	13.06.2014	0,0	4,0	0,00	0,00	0,00	0,00	0,00	0,00
5/0180003/06695	1 Stk. MediPad Huawei M5, 10,8" LTE 64GB grey, Fa. Alcc	14.01.2020	4,0	4,0	0,00	0,00	0,00	0,00	0,00	0,00
5/0290003/06639	Turnmatten - Fa. Wesco	07.07.2021	10,0	10,0	0,00	0,00	0,00	0,00	0,00	0,00
5/0330001/04282	2016 Telefonanlagen, ....	21.03.2016	0,0	5,0	0,00	0,00	0,00	0,00	0,00	0,00
5/0340001/06525	Teller, Schüssel, Besteck Fa. Schmiderer & Schendl	13.05.2020	2,0	5,0	533,35	0,00	0,00	0,00	177,78	355,57
5/0340001/06527	Zubringerwagen Fa. Rieber Nr. 88160201 inkl. Zubehör (Be	17.08.2021	3,5	5,0	1.372,53	0,00	0,00	0,00	305,01	1.067,52
5/0340002/06523	Miele Professional Hygiene-Frischwasserspüler PG 8059 U	14.11.2019	6,5	10,0	3.403,42	0,00	0,00	0,00	453,79	2.949,63
5/0340002/06527	Siemens Wärmepumpentrockner WT43RV00	20.10.2020	7,5	10,0	408,00	0,00	0,00	0,00	48,00	360,00
5/0410001/06644	div. Spielmaterial für TBE TLI Pedagogics	28.06.2021	3,0	5,0	5.579,41	0,00	0,00	0,00	1.394,85	4.184,56
<b>1311</b>	<b>Investitionszuschüsse von Trägern öffentlichen Rechts</b>				<b>0,00</b>	<b>0,00</b>	<b>155.000,00</b>	<b>0,00</b>	<b>-3.131,31</b>	<b>-151.868,69</b>
3/0060001/07081	2022_KG 4 Langenlebarn / ehem. Zollamt_K5-F-6109/001-	10.06.2022	48,5	49,5	0,00	0,00	155.000,00	0,00	-3.131,31	-151.868,69
<b>240500</b>	<b>KG 5 - LANGENLEBARN (Zollamt)</b>				<b>78.165,91</b>	<b>1.073,04</b>	<b>33.300,00</b>	<b>0,00</b>	<b>8.363,93</b>	<b>37.575,02</b>
<b>1022</b>	<b>Gebäude und Bauten</b>				<b>0,00</b>	<b>1.117,17</b>	<b>0,00</b>	<b>0,00</b>	<b>27,93</b>	<b>1.089,24</b>
3/0040008/06080	Kindergeländer PROCITY® LINEA Dinosaurier	01.12.2022	19,5	20,0	0,00	1.117,17	0,00	0,00	27,93	1.089,24
<b>1026</b>	<b>Amts-, Betriebs- und Geschäftsausstattung</b>				<b>100.665,91</b>	<b>-44,13</b>	<b>0,00</b>	<b>0,00</b>	<b>13.214,57</b>	<b>87.407,21</b>
5/0100005/06679	2019 Schulte Regalanlage Erstaussstattung Einrichtung	02.07.2019	6,5	10,0	352,22	0,00	0,00	0,00	46,96	305,26
5/0110002/04285	2012 Einrichtungs- und Ausstattungsgegenstände	07.09.2012	0,0	10,0	84,62	0,00	0,00	0,00	84,62	0,00
5/0110002/04287	2014 Einrichtungs- und Ausstattungsgegenstände	03.03.2014	1,0	10,0	768,96	0,00	0,00	0,00	384,48	384,48
5/0110002/04288	2017 Einrichtungs- und Ausstattungsgegenstände	28.12.2017	4,5	10,0	450,97	0,00	0,00	0,00	81,99	368,98
5/0110002/06513	2009 Einrichtungs- und Ausstattungsgegenstände	26.11.2009	0,0	10,0	0,00	0,00	0,00	0,00	0,00	0,00
5/0110002/06514	2019 1. HJ Einrichtungs- und Ausstattungsgegenstände	24.05.2019	6,0	10,0	621,63	0,00	0,00	0,00	88,80	532,83
5/0110002/06680	2019 Einrichtung - Grundaussstattung Grundaussstattung	06.09.2019	6,5	10,0	61.188,56	0,00	0,00	0,00	8.158,47	53.030,09
5/0110002/07124	2021_ehem. Zollamt_Einrichtung	15.04.2021	8,0	10,0	31.319,18	-44,13	0,00	0,00	3.435,78	27.839,27
5/0180003/06512	2009 Arbeitsplatzausstattung	25.11.2009	0,0	4,0	0,00	0,00	0,00	0,00	0,00	0,00
5/0180003/06677	2019 Lenovo TC M720Q 8GB IS-8400T Fa. Lemon Techno	03.10.2019	0,5	4,0	203,03	0,00	0,00	0,00	135,35	67,68
5/0290003/06625	2019 Original - System LOQUITO Komplett-Sets, Fa. Hage	29.08.2019	6,5	10,0	4.522,38	0,00	0,00	0,00	602,98	3.919,40
5/0290003/06626	2019 Aurdnik Sicherheits-Tampolin Erstaussattung	12.07.2019	6,5	10,0	654,52	0,00	0,00	0,00	87,27	567,25
5/0290003/06629	Riesen-Softbausteine 48tlg. mit Überzug - Höller Spiel	28.01.2020	7,0	10,0	447,97	0,00	0,00	0,00	56,00	391,97
5/0340002/04286	2012 Küchengeräte ....	22.10.2012	0,0	10,0	51,87	0,00	0,00	0,00	51,87	0,00
<b>1311</b>	<b>Investitionszuschüsse von Trägern öffentlichen Rechts</b>				<b>-22.500,00</b>	<b>0,00</b>	<b>33.300,00</b>	<b>0,00</b>	<b>-4.878,57</b>	<b>-50.921,43</b>
5/0110002/07133	2021 Förderung für Einrichtung KG Neuaigen	09.06.2021	8,0	10,0	-22.500,00	0,00	0,00	0,00	-2.500,00	-20.000,00
5/0110002/07176	2022 Förderung für Einrichtung Kindergarten V ehem. Zolla	15.04.2021	6,5	8,5	0,00	0,00	33.300,00	0,00	-2.378,57	-30.921,43

Ansatz MVAG Konto	Bezeichnung	Inbetrieb- nahme	RND	ND	Buchwert 31.12.2021	Zugänge/ + Umbuchungen -	Abgänge/	Wertaufholung+/ Wertminderung-	Abschreibung	Buchwert 31.12.2022
<b>240600 KG 6 - HAFENSTRASSE</b>					<b>1.057,35</b>	<b>897,52</b>	<b>0,00</b>	<b>0,00</b>	<b>341,10</b>	<b>1.613,77</b>
<b>1026</b>	<b>Amts-, Betriebs- und Geschäftsausstattung</b>				<b>1.057,35</b>	<b>897,52</b>	<b>0,00</b>	<b>0,00</b>	<b>341,10</b>	<b>1.613,77</b>
5/0100005/04290	2012 Möbel	18.12.2012	0,0	10,0	169,36	0,00	0,00	0,00	169,36	0,00
5/0110002/04289	2011 Einrichtungs- und Ausstattungsgegenstände	15.07.2011	0,0	10,0	0,00	0,00	0,00	0,00	0,00	0,00
5/0110002/06516	2019 1. HJ Einrichtungs- und Ausstattungsgegenstände	29.04.2019	6,0	10,0	314,58	0,00	0,00	0,00	44,94	269,64
5/0180003/04292	2016 Arbeitsplatzausstattung	07.07.2016	0,0	4,0	0,00	0,00	0,00	0,00	0,00	0,00
5/0180003/06696	1 Stk. MediPad Huawei M5, 10,8" LTE 64GB grey, Fa. Alcc	14.01.2020	4,0	4,0	0,00	0,00	0,00	0,00	0,00	0,00
5/0240001/04937	Rasenmäher RNA 448.2 PV inkl. Akku - Fa. Ortlieb	03.08.2022	9,5	10,0	0,00	897,52	0,00	0,00	44,88	852,64
5/0260001/06578	4 Stk. Turmventilatoren Coolbr. 7400 TV 80 cm - Raiffeisen	05.07.2021	10,0	10,0	0,00	0,00	0,00	0,00	0,00	0,00
5/0290003/06515	2019 1. HJ Spiel- und Sportgeräte	14.01.2019	6,0	10,0	573,41	0,00	0,00	0,00	81,92	491,49
5/0330001/04291	2016 Telefonanlagen, ....	21.03.2016	0,0	5,0	0,00	0,00	0,00	0,00	0,00	0,00
<b>240700 KG 7 - FRAUENTORGASSE</b>					<b>5.608,21</b>	<b>0,00</b>	<b>0,00</b>	<b>0,00</b>	<b>1.498,40</b>	<b>4.109,81</b>
<b>1026</b>	<b>Amts-, Betriebs- und Geschäftsausstattung</b>				<b>5.608,21</b>	<b>0,00</b>	<b>0,00</b>	<b>0,00</b>	<b>1.498,40</b>	<b>4.109,81</b>
5/0100005/04294	2011 Möbel	21.09.2011	0,0	10,0	0,00	0,00	0,00	0,00	0,00	0,00
5/0100005/06517	2009 Möbel	16.10.2009	0,0	10,0	0,00	0,00	0,00	0,00	0,00	0,00
5/0100005/06521	2014 Möbel	08.10.2014	1,5	10,0	413,44	0,00	0,00	0,00	165,38	248,06
5/0110002/04295	2012 Einrichtungs- und Ausstattungsgegenstände	18.12.2012	0,0	10,0	46,00	0,00	0,00	0,00	46,00	0,00
5/0110002/04299	2016 Einrichtungs- und Ausstattungsgegenstände	13.06.2016	3,0	10,0	463,60	0,00	0,00	0,00	115,90	347,70
5/0110002/05837	2018 Möbel	31.12.2018	5,5	10,0	2.992,79	0,00	0,00	0,00	460,43	2.532,36
5/0110002/07137	6 Stk. Kurbelschirme Dallas 300 cm, 6 Stk. Marktschirmstär	22.06.2021	10,0	10,0	0,00	0,00	0,00	0,00	0,00	0,00
5/0180003/06520	2009 Arbeitsplatzausstattung	25.11.2009	0,0	4,0	0,00	0,00	0,00	0,00	0,00	0,00
5/0180003/06678	Computer Lenovo TC M720Q 8GB 15-8400T + Bildschirm I	03.10.2019	0,5	4,0	251,72	0,00	0,00	0,00	167,81	83,91
5/0180003/06682	1 Laptop Lenovo ThinkPad Yoga X380 i5-835U 1920x1080	23.10.2019	0,5	4,0	288,80	0,00	0,00	0,00	192,53	96,27
5/0180003/06697	1 Stk. MediPad Huawei M5, 10,8" LTE 64GB grey	14.01.2020	4,0	4,0	0,00	0,00	0,00	0,00	0,00	0,00
5/0290003/04293	2010 Spiel- und Sportgeräte	09.07.2010	0,0	10,0	0,00	0,00	0,00	0,00	0,00	0,00
5/0320001/06518	2009 Filmtechnische Einrichtungen	08.06.2009	0,0	6,0	0,00	0,00	0,00	0,00	0,00	0,00
5/0330001/04298	2016 Telefonanlagen, ....	21.03.2016	0,0	5,0	0,00	0,00	0,00	0,00	0,00	0,00
5/0340002/04296	2014 Küchengeräte, ....	06.02.2014	1,0	10,0	99,15	0,00	0,00	0,00	49,58	49,57
5/0340002/04297	2015 Küchengeräte, ....	04.11.2015	2,5	10,0	1.052,71	0,00	0,00	0,00	300,77	751,94
5/0340002/06519	2009 Küchengeräte	08.09.2009	0,0	10,0	0,00	0,00	0,00	0,00	0,00	0,00
5/0410001/06648	Kurzfloor-Teppich hochflor 200x290 blau, Spielteppich Lanx	20.12.2021	5,0	5,0	0,00	0,00	0,00	0,00	0,00	0,00
<b>240800 KG 8 - KONRAD-LORENZ-STRASSE</b>					<b>15.508,42</b>	<b>1.238,92</b>	<b>0,00</b>	<b>0,00</b>	<b>10.069,53</b>	<b>6.677,81</b>
<b>1026</b>	<b>Amts-, Betriebs- und Geschäftsausstattung</b>				<b>15.508,42</b>	<b>1.238,92</b>	<b>0,00</b>	<b>0,00</b>	<b>10.069,53</b>	<b>6.677,81</b>
5/0100005/05838	2018 Möbel	21.12.2018	5,5	10,0	789,89	0,00	0,00	0,00	121,52	668,37
5/0100005/06687	Tisch Rainbach Art: 8306339 und Bank Rainbach Art: 8306	17.06.2020	7,0	10,0	329,98	0,00	0,00	0,00	41,25	288,73
5/0100005/06697	4 Stk. Krippenstühle KIDDO H26, 2 Trapezische Met.EB.G	07.04.2021	8,0	10,0	961,70	0,00	0,00	0,00	106,86	854,84
5/0110002/04301	2014 Einrichtungs- und Ausstattungsgegenstände	31.07.2014	1,5	10,0	425,60	0,00	0,00	0,00	170,24	255,36

Ansatz MVAG Konto	Bezeichnung	Inbetrieb- nahme	RND	ND	Buchwert 31.12.2021	Zugänge/ + Umbuchungen -	Abgänge/ -	Wertaufholung+/ Wertminderung-	Abschreibung	Buchwert 31.12.2022
5/0110002/04309	2012 Einrichtungs- und Ausstattungsgegenstände Erstauss	31.12.2012	0,0	10,0	8.542,97	0,00	0,00	0,00	8.542,97	0,00
5/0110002/07111	Ballbad Artikel 259082 B lt. Rg. Nr. 81656 v. 19.10.20 Fa. V	06.11.2020	7,5	10,0	2.676,08	0,00	0,00	0,00	314,83	2.361,25
5/0110002/07131	2 Stk. Kurbelschirme DALLAS 300 cm, 3 Stk. Rechteckschi	08.06.2021	10,0	10,0	0,00	0,00	0,00	0,00	0,00	0,00
5/0110002/07174	1 Stk. Sanus Gesundheitsstuhl - Höllr Spiel	22.11.2022	10,0	10,0	0,00	322,25	0,00	0,00	322,25	0,00
5/0180003/06698	1 Stk. MediPad Huawei M5, 10,8" LTE 64GB grey	14.01.2020	4,0	4,0	0,00	0,00	0,00	0,00	0,00	0,00
5/0290003/04305	2017 Spiel- und Sportgeräte	28.12.2017	4,5	10,0	892,18	0,00	0,00	0,00	162,21	729,97
5/0330001/04302	2016 Telefonanlagen, ....	21.03.2016	0,0	5,0	0,00	0,00	0,00	0,00	0,00	0,00
5/0340001/06522	2019 1. HJ Geschirr	11.06.2019	1,0	5,0	277,39	0,00	0,00	0,00	138,70	138,69
5/0340002/04303	2016 Küchengeräte, ....	27.07.2016	3,5	10,0	238,26	0,00	0,00	0,00	52,95	185,31
5/0340002/06522	2019 Siemens Waschmaschine WU14Q495AT	15.08.2019	6,5	10,0	374,37	0,00	0,00	0,00	49,92	324,45
5/0340002/06533	Kühlschrank Liebherr IRDE 5120	15.07.2022	9,5	10,0	0,00	916,67	0,00	0,00	45,83	870,84
<b>240900 KG 9 - ZEISELWEG</b>					<b>74.484,03</b>	<b>1.330,00</b>	<b>0,00</b>	<b>0,00</b>	<b>12.442,62</b>	<b>63.371,41</b>
<b>1026</b>	<b>Amts-, Betriebs- und Geschäftsausstattung</b>				<b>121.248,74</b>	<b>1.330,00</b>	<b>0,00</b>	<b>0,00</b>	<b>18.677,91</b>	<b>103.900,83</b>
5/0040012/06664	2019: Schilder aus Aluverbund inkl. Erstellung Layout	22.10.2019	15,0	15,0	0,00	0,00	0,00	0,00	0,00	0,00
5/0100005/06680	2019 Möbel Erstaussattung Erstaussattung Möbeleinrichtu	01.08.2019	6,5	10,0	88.901,44	0,00	0,00	0,00	11.853,53	77.047,91
5/0110002/04306	2010 Einrichtungs- und Ausstattungsgegenstände	27.10.2010	0,0	10,0	0,00	0,00	0,00	0,00	0,00	0,00
5/0110002/04307	2011 Einrichtungs- und Ausstattungsgegenstände	17.06.2011	0,0	10,0	0,00	0,00	0,00	0,00	0,00	0,00
5/0110002/04308	2016 Einrichtungs- und Ausstattungsgegenstände	16.06.2016	3,0	10,0	269,74	0,00	0,00	0,00	67,44	202,30
5/0110002/06678	Schulte Regalanlage, Fa. Kellner&Kunz AG Erstaussattung	04.09.2019	6,5	10,0	2.607,77	0,00	0,00	0,00	347,70	2.260,07
5/0110002/06679	2019 Einrichtung - Grundaussattung Grundaussattung	06.09.2019	6,5	10,0	16.434,94	0,00	0,00	0,00	2.191,33	14.243,61
5/0110002/07128	Blumentröge BRADFORD 6 Stk. Würfel und 6 Stk. Untertas	27.04.2021	10,0	10,0	0,00	0,00	0,00	0,00	0,00	0,00
5/0180003/06681	Lenovo ThinkPad Yoga X380 i5-835OU 1920x1080 8 GB R	22.10.2019	0,5	4,0	288,80	0,00	0,00	0,00	192,53	96,27
5/0180003/06699	1 Stk. MediPad Huawei M5, 10,8" LTE 64GB grey, Fa. Alcc	14.01.2020	4,0	4,0	0,00	0,00	0,00	0,00	0,00	0,00
5/0290003/06624	Original-System LOQUITO, Komplett-Set II, Fa. Hagedorn I	29.08.2019	6,5	10,0	4.702,01	0,00	0,00	0,00	626,93	4.075,08
5/0320001/06519	Videoprojektor BenQ MH535 9H.JJY77.33E Fa. ACP IT So	03.10.2019	2,5	6,0	278,83	0,00	0,00	0,00	79,67	199,16
5/0340001/06523	Speisenausgabe-Wagen SW 31 L, Fa. Beher	06.09.2019	1,5	5,0	809,16	0,00	0,00	0,00	323,66	485,50
5/0340001/06524	2019 Geschirr	04.09.2019	1,5	5,0	957,86	0,00	0,00	0,00	383,14	574,72
5/0340001/06526	36 Kafeelöffel und 36 Kuchengabeln Modell 3600, 54 Wass	21.10.2020	2,5	5,0	466,37	0,00	0,00	0,00	133,25	333,12
5/0340001/06528	2022 Kindergarten IX - Geschirr/Essbesteck	15.02.2022	4,0	5,0	0,00	1.330,00	0,00	0,00	266,00	1.064,00
5/0340002/06520	2 Kühlschränke AEG RTB81421AW	30.08.2019	10,0	10,0	0,00	0,00	0,00	0,00	0,00	0,00
5/0340002/06531	Waschmaschine Siemens WM14N242	07.09.2021	10,0	10,0	0,00	0,00	0,00	0,00	0,00	0,00
5/0410001/06637	Spielmaterial - Grundaussattung	06.09.2019	1,5	5,0	5.531,82	0,00	0,00	0,00	2.212,73	3.319,09
<b>1311</b>	<b>Investitionszuschüsse von Trägern öffentlichen Rechts</b>				<b>-46.764,71</b>	<b>0,00</b>	<b>0,00</b>	<b>0,00</b>	<b>-6.235,29</b>	<b>-40.529,42</b>
5/0110002/07134	2021 Förderung Einrichtung für KiGa Zeiselweg	09.06.2021	6,5	8,5	-46.764,71	0,00	0,00	0,00	-6.235,29	-40.529,42

Ansatz MVAG Konto	Bezeichnung	Inbetrieb- nahme	RND	ND	Buchwert 31.12.2021	Zugänge/ + Umbuchungen	Abgänge/ -	Wertaufholung+/ Wertminderung-	Abschreibung	Buchwert 31.12.2022
<b>253000</b>	<b>JUGENDVERKEHRSERZIEHUNG</b>				<b>30.834,86</b>	<b>0,00</b>	<b>0,00</b>	<b>0,00</b>	<b>1.581,27</b>	<b>29.253,59</b>
<b>1024</b>	<b>Sonderanlagen</b>				<b>30.834,86</b>	<b>0,00</b>	<b>0,00</b>	<b>0,00</b>	<b>1.581,27</b>	<b>29.253,59</b>
3/0070003/05766	2008 Verkehrserziehungsgarten AOHH	31.12.2008	18,5	33,0	30.834,86	0,00	0,00	0,00	1.581,27	29.253,59
<b>262000</b>	<b>SPORTPLÄTZE</b>				<b>193.818,22</b>	<b>0,00</b>	<b>0,00</b>	<b>0,00</b>	<b>16.059,83</b>	<b>177.758,39</b>
<b>1021</b>	<b>Grundstücke, Grundstückseinrichtungen und Infrastruktur</b>				<b>189.126,84</b>	<b>0,00</b>	<b>0,00</b>	<b>0,00</b>	<b>12.905,58</b>	<b>176.221,26</b>
3/0040013/05318	2010 Spiel- und Sportanlagen	31.12.2010	20,5	33,0	3.961,47	0,00	0,00	0,00	184,25	3.777,22
3/0040013/05325	2017 Spiel- und Sportanlagen	13.11.2017	27,5	33,0	9.093,16	0,00	0,00	0,00	319,06	8.774,10
3/0040013/05683	2017 Tartansportplatz mit Einfassung BMX-Areal	31.12.2017	27,5	33,0	165.251,29	0,00	0,00	0,00	5.798,29	159.453,00
3/0040013/06672	1990 Spiel- und Sportanlagen AOH 2620	31.12.1990	0,5	33,0	9.631,49	0,00	0,00	0,00	6.420,99	3.210,50
5/0290003/05316	2010 Spiel- und Sportgeräte	31.12.2010	0,0	10,0	0,00	0,00	0,00	0,00	0,00	0,00
5/0290003/05839	2018 Spiel- und Sportgeräte	11.07.2018	5,5	10,0	1.189,43	0,00	0,00	0,00	182,99	1.006,44
<b>1022</b>	<b>Gebäude und Bauten</b>				<b>5.409,18</b>	<b>0,00</b>	<b>0,00</b>	<b>0,00</b>	<b>448,10</b>	<b>4.961,08</b>
3/0070002/05322	2014 Sitzplatzüberdachung	27.05.2014	11,0	20,0	5.121,72	0,00	0,00	0,00	426,81	4.694,91
3/0070002/05323	2015 Sitzplatzüberdachung	18.09.2015	12,5	20,0	287,46	0,00	0,00	0,00	21,29	266,17
<b>1024</b>	<b>Sonderanlagen</b>				<b>16.032,60</b>	<b>0,00</b>	<b>0,00</b>	<b>0,00</b>	<b>3.140,27</b>	<b>12.892,33</b>
3/0040001/06464	1991 Vorplatzgestaltung Sportplatz Tulln AOH 2620	31.12.1991	1,5	33,0	2.908,79	0,00	0,00	0,00	1.163,52	1.745,27
3/0040001/06465	1992 Asphaltierung zw. 1er u. 2er-Platz AOH 2610	31.12.1992	2,5	33,0	1.489,06	0,00	0,00	0,00	425,45	1.063,61
3/0040011/06466	1994 Tribünen AOH 2620	31.12.1994	0,0	25,0	0,00	0,00	0,00	0,00	0,00	0,00
3/0040011/06467	1995 Tribünen AOH 2620	31.12.1995	0,0	25,0	0,00	0,00	0,00	0,00	0,00	0,00
3/0040013/05537	1988 Errichtung Laufbahn AOH 2620	31.12.1988	0,0	33,0	0,00	0,00	0,00	0,00	0,00	0,00
3/0040013/06468	1996 Erneuerung Weitsprunganlage AOH 2620	31.12.1996	6,5	33,0	11.634,75	0,00	0,00	0,00	1.551,30	10.083,45
<b>1026</b>	<b>Amts-, Betriebs- und Geschäftsausstattung</b>				<b>3.984,26</b>	<b>0,00</b>	<b>0,00</b>	<b>0,00</b>	<b>572,12</b>	<b>3.412,14</b>
5/0040012/05320	2012 Orientierungssysteme	24.05.2012	4,0	15,0	394,20	0,00	0,00	0,00	78,84	315,36
5/0110002/06692	2019 Anzeigentafel "Derby 19 RC"	02.07.2019	6,5	10,0	1.204,87	0,00	0,00	0,00	160,65	1.044,22
5/0180003/05319	2011 Arbeitsplatzausstattung	23.11.2011	0,0	4,0	0,00	0,00	0,00	0,00	0,00	0,00
5/0270001/04479	2019 Stromerzeuger HONDA EU30I	30.08.2019	16,5	20,0	439,74	0,00	0,00	0,00	25,13	414,61
5/0290003/06640	Jugendtor Standart mit Transportrollen und Netz (1 Stück)	27.07.2021	8,5	10,0	826,50	0,00	0,00	0,00	87,00	739,50
5/0350004/05324	2015 Beschallungs-, Beleuchtungs-, ....	31.12.2015	2,5	10,0	164,15	0,00	0,00	0,00	46,90	117,25
5/0350004/05326	2017 Beschallungs-, Beleuchtungs-, ....	29.12.2017	4,5	10,0	954,80	0,00	0,00	0,00	173,60	781,20
5/0410001/05321	2012 Sonstiges Inventar	26.06.2012	0,0	5,0	0,00	0,00	0,00	0,00	0,00	0,00
<b>1311</b>	<b>Investitionszuschüsse von Trägern öffentlichen Rechts</b>				<b>-20.734,66</b>	<b>0,00</b>	<b>0,00</b>	<b>0,00</b>	<b>-1.006,24</b>	<b>-19.728,42</b>
3/0040011/07079	KT 1994 Tribünen AOH 2620	31.12.1994	0,0	25,0	0,00	0,00	0,00	0,00	0,00	0,00
3/0040011/07080	KT 1995 Tribünen AOH 2620	31.12.1995	0,0	25,0	0,00	0,00	0,00	0,00	0,00	0,00
3/0040013/06809	KT 1988 Errichtung Laufbahn AOH 2620	31.12.1989	0,0	33,0	0,00	0,00	0,00	0,00	0,00	0,00
3/0040013/06815	KT 2017 Tartansportplatz mit Einfassung BMX-Areal	31.12.2017	26,5	33,0	-18.587,50	0,00	0,00	0,00	-675,91	-17.911,59

Ansatz MVAG Konto	Bezeichnung	Inbetrieb- nahme	RND	ND	Buchwert 31.12.2021	Zugänge/ + Umbuchungen -	Abgänge/ -	Wertaufholung+/ Wertminderung-	Abschreibung	Buchwert 31.12.2022
3/0040013/07081	KT 1996 Erneuerung Weitsprunganlage AOH 2620	31.12.1996	5,5	33,0	-2.147,16	0,00	0,00	0,00	-330,33	-1.816,83
<b>263100 SPORTHALLE BSZ</b>					<b>12.087,62</b>	<b>0,00</b>	<b>0,00</b>	<b>0,00</b>	<b>2.995,35</b>	<b>9.092,27</b>
<b>1010</b>	<b>Immaterielle Vermögenswerte</b>				<b>0,00</b>	<b>0,00</b>	<b>0,00</b>	<b>0,00</b>	<b>0,00</b>	<b>0,00</b>
5/0440001/05024	2010 Software	04.08.2010	0,0	5,0	0,00	0,00	0,00	0,00	0,00	0,00
<b>1026</b>	<b>Amts-, Betriebs- und Geschäftsausstattung</b>				<b>12.087,62</b>	<b>0,00</b>	<b>0,00</b>	<b>0,00</b>	<b>2.995,35</b>	<b>9.092,27</b>
5/0100005/05027	2013 Möbel	26.04.2013	0,0	10,0	834,00	0,00	0,00	0,00	834,00	0,00
5/0110002/05840	2018 Ergebnis- und Spielstandsanzeige	23.08.2018	5,5	10,0	7.815,80	0,00	0,00	0,00	1.202,43	6.613,37
5/0290003/05025	2011 Spiel- und Sportgeräte	31.05.2011	0,0	10,0	0,00	0,00	0,00	0,00	0,00	0,00
5/0290003/05029	2015 Spiel- und Sportgeräte	23.06.2015	2,0	10,0	1.754,71	0,00	0,00	0,00	584,90	1.169,81
5/0290003/05031	2016 Spiel- und Sportgeräte	23.09.2016	3,5	10,0	1.683,11	0,00	0,00	0,00	374,02	1.309,09
5/0330001/05028	2013 Telefonanlagen, ....	18.06.2013	0,0	5,0	0,00	0,00	0,00	0,00	0,00	0,00
5/0330001/05030	2016 Telefonanlagen, ....	07.07.2016	0,0	5,0	0,00	0,00	0,00	0,00	0,00	0,00
5/0410001/05026	2011 Sonstiges Inventar	16.11.2011	0,0	5,0	0,00	0,00	0,00	0,00	0,00	0,00
<b>264000 KUNSTEISBAHN</b>					<b>87.560,21</b>	<b>0,00</b>	<b>0,00</b>	<b>0,00</b>	<b>11.306,90</b>	<b>76.253,31</b>
<b>1022</b>	<b>Gebäude und Bauten</b>				<b>81.388,10</b>	<b>0,00</b>	<b>0,00</b>	<b>0,00</b>	<b>10.185,62</b>	<b>71.202,48</b>
3/0060001/05992	1980 Neubau Kunsteisbahn	30.06.1980	7,0	50,0	67.936,27	0,00	0,00	0,00	8.492,03	59.444,24
3/0060001/05993	1995 Umbau Kunsteisbahn	30.06.1980	7,0	50,0	2.241,24	0,00	0,00	0,00	280,16	1.961,08
3/0120001/05016	2014 Heizungsanlagen, ....	20.08.2014	6,5	15,0	1.451,55	0,00	0,00	0,00	193,54	1.258,01
3/0120001/05017	2015 Heizungsanlagen, ....	24.03.2015	7,0	15,0	4.573,80	0,00	0,00	0,00	571,73	4.002,07
3/0120001/05842	2018 Heizungsanlagen, ....	24.03.2015	7,0	15,0	5.185,24	0,00	0,00	0,00	648,16	4.537,08
<b>1026</b>	<b>Amts-, Betriebs- und Geschäftsausstattung</b>				<b>6.172,11</b>	<b>0,00</b>	<b>0,00</b>	<b>0,00</b>	<b>1.121,28</b>	<b>5.050,83</b>
5/0110002/05841	2018 Telefonanlagen, ....	09.02.2018	5,0	10,0	450,00	0,00	0,00	0,00	75,00	375,00
5/0110002/05843	2018 Rettungseinrichtungen, ....	21.09.2018	5,5	10,0	745,32	0,00	0,00	0,00	114,66	630,66
5/0130002/06523	2019 1. HJ Video-IP Kamera	06.03.2019	6,0	10,0	578,66	0,00	0,00	0,00	82,67	495,99
5/0130002/06634	Video-IP Bullet Kamera 4 MP mit Infrarot für Außen	02.12.2020	7,5	10,0	1.581,00	0,00	0,00	0,00	186,00	1.395,00
5/0130002/06635	Video-IP Bullet Kamera 4 MP mit Infrarot für Außen	24.09.2020	10,0	10,0	0,00	0,00	0,00	0,00	0,00	0,00
5/0180003/05012	2010 Arbeitsplatzausstattung	09.02.2010	0,0	4,0	0,00	0,00	0,00	0,00	0,00	0,00
5/0180003/05013	2011 Arbeitsplatzausstattung	29.12.2011	0,0	4,0	0,00	0,00	0,00	0,00	0,00	0,00
5/0180003/06675	Lenovo ThinkCentre M720 q Tiny Seriennummer:1S10T70	04.09.2019	0,5	4,0	421,87	0,00	0,00	0,00	281,25	140,62
5/0270001/04480	Stromerzeuger HONDA EU30I	30.08.2019	16,5	20,0	366,43	0,00	0,00	0,00	20,94	345,49
5/0300001/05018	2016 Messgeräte und Messeinrichtungen	30.11.2016	5,5	12,0	1.971,35	0,00	0,00	0,00	303,28	1.668,07
5/0330001/05014	2011 Telefonanlagen, ....	05.12.2011	0,0	5,0	0,00	0,00	0,00	0,00	0,00	0,00
5/0330001/05015	2014 Telefonanlagen, ....	29.10.2014	0,0	5,0	0,00	0,00	0,00	0,00	0,00	0,00
5/0330001/05019	2017 Telefonanlagen, ....	31.10.2017	0,0	5,0	57,48	0,00	0,00	0,00	57,48	0,00



Ansatz MVAG Konto	Bezeichnung	Inbetrieb- nahme	RND	ND	Buchwert 31.12.2021	Zugänge/ + Umbuchungen -	Abgänge/ -	Wertaufholung+/ Wertminderung-	Abschreibung	Buchwert 31.12.2022
<b>269000</b>	<b>SPORTVERANSTALTUNGEN</b>				<b>64.768,49</b>	<b>21.416,71</b>	<b>6.250,00</b>	<b>0,00</b>	<b>4.530,51</b>	<b>75.404,69</b>
<b>1010</b>	<b>Immaterielle Vermögenswerte</b>				<b>0,00</b>	<b>0,00</b>	<b>0,00</b>	<b>0,00</b>	<b>0,00</b>	<b>0,00</b>
5/0440001/05020	2013 Software	05.11.2013	0,0	5,0	0,00	0,00	0,00	0,00	0,00	0,00
<b>1021</b>	<b>Grundstücke, Grundstückseinrichtungen und Infrastruktur</b>				<b>167.182,08</b>	<b>13.505,74</b>	<b>0,00</b>	<b>0,00</b>	<b>12.578,88</b>	<b>168.108,94</b>
3/0040013/05861	2018 Tartansportplatz mit Einfassung BMX-Areal	31.12.2017	27,5	33,0	18.363,39	0,00	0,00	0,00	644,33	17.719,06
3/0070003/06668	2019 Geländegestaltung BMX-Bahn	18.07.2019	29,5	33,0	77.812,01	13.505,74	0,00	0,00	2.994,02	88.323,73
3/0350004/06432	2019 BMX-Areal Beregnungsanlage	11.09.2019	6,5	10,0	7.764,26	0,00	0,00	0,00	1.035,23	6.729,03
5/0040010/06586	2019 Freizeitgelände BMX-Areal	30.06.2020	7,0	10,0	63.242,42	0,00	0,00	0,00	7.905,30	55.337,12
<b>1024</b>	<b>Sonderanlagen</b>				<b>0,00</b>	<b>7.910,97</b>	<b>0,00</b>	<b>0,00</b>	<b>395,55</b>	<b>7.515,42</b>
3/0040005/05256	2022 Steg - Dorflacke Langenlebam	18.04.2022	19,0	20,0	0,00	7.910,97	0,00	0,00	395,55	7.515,42
<b>1026</b>	<b>Amts-, Betriebs- und Geschäftsausstattung</b>				<b>408,96</b>	<b>0,00</b>	<b>0,00</b>	<b>0,00</b>	<b>68,16</b>	<b>340,80</b>
5/0110002/05844	2018 Einrichtungs- und Ausstattungsgegenstände	27.03.2018	5,0	10,0	408,96	0,00	0,00	0,00	68,16	340,80
5/0180003/05022	2014 Arbeitsplatzausstattung	15.12.2014	0,0	4,0	0,00	0,00	0,00	0,00	0,00	0,00
5/0180003/05023	2016 Arbeitsplatzausstattung	05.01.2016	0,0	4,0	0,00	0,00	0,00	0,00	0,00	0,00
5/0330001/05021	2014 Telefonanlagen	29.10.2014	0,0	5,0	0,00	0,00	0,00	0,00	0,00	0,00
<b>1311</b>	<b>Investitionszuschüsse von Trägern öffentlichen Rechts</b>				<b>-102.822,55</b>	<b>0,00</b>	<b>6.250,00</b>	<b>0,00</b>	<b>-8.512,08</b>	<b>-100.560,47</b>
3/0040013/06673	2019 Förderung Kleinkinderspielplatz	08.11.2019	29,5	33,0	-5.666,53	0,00	0,00	0,00	-185,79	-5.480,74
3/0040013/06674	2019 Förderung Stadt des Miteinanders	27.11.2019	29,5	33,0	-27.727,27	0,00	0,00	0,00	-909,09	-26.818,18
3/0040013/07091	KT Förderung Freizeitanlage BMX Areal	24.11.2020	30,5	33,0	-9.843,75	0,00	0,00	0,00	-312,50	-9.531,25
3/0070003/07115	2022 Förderung Erweiterung Radbewegungspark (BMX-Ar	13.12.2022	32,5	33,0	0,00	0,00	6.250,00	0,00	-94,70	-6.155,30
5/0040010/06589	KT Förderung Freizeitanlage BMX Areal	24.11.2020	7,5	10,0	-59.585,00	0,00	0,00	0,00	-7.010,00	-52.575,00
<b>269100</b>	<b>MINIGOLFPLATZ</b>				<b>0,00</b>	<b>0,00</b>	<b>0,00</b>	<b>0,00</b>	<b>0,00</b>	<b>0,00</b>
<b>1021</b>	<b>Grundstücke, Grundstückseinrichtungen und Infrastruktur</b>				<b>0,00</b>	<b>0,00</b>	<b>0,00</b>	<b>0,00</b>	<b>0,00</b>	<b>0,00</b>
3/0040001/06527	Wegfläche	30.06.1984	0,0	33,0	0,00	0,00	0,00	0,00	0,00	0,00
3/0040013/06526	Minigolfbahn	30.06.1984	0,0	33,0	0,00	0,00	0,00	0,00	0,00	0,00
3/0070003/06525	Geländegestaltung	30.06.1984	0,0	33,0	0,00	0,00	0,00	0,00	0,00	0,00
5/0290003/06532	Schach	30.06.1989	0,0	10,0	0,00	0,00	0,00	0,00	0,00	0,00
<b>1026</b>	<b>Amts-, Betriebs- und Geschäftsausstattung</b>				<b>0,00</b>	<b>0,00</b>	<b>0,00</b>	<b>0,00</b>	<b>0,00</b>	<b>0,00</b>
3/0040009/06530	Einfriedung	30.06.1984	0,0	10,0	0,00	0,00	0,00	0,00	0,00	0,00
5/0040010/06531	Bänke	30.06.1985	0,0	10,0	0,00	0,00	0,00	0,00	0,00	0,00
5/0040012/06528	Beleuchtung 1984	30.06.1984	0,0	15,0	0,00	0,00	0,00	0,00	0,00	0,00
5/0040012/06529	Beleuchtung 1985	30.06.1984	0,0	15,0	0,00	0,00	0,00	0,00	0,00	0,00

Ansatz MVAG Konto	Bezeichnung	Inbetrieb- nahme	RND	ND	Buchwert 31.12.2021	Zugänge/ + Umbuchungen -	Abgänge/ -	Wertaufholung+/ Wertminderung-	Abschreibung	Buchwert 31.12.2022
<b>269200 BMX-BAHN</b>					<b>0,00</b>	<b>5.702,41</b>	<b>0,00</b>	<b>0,00</b>	<b>285,12</b>	<b>5.417,29</b>
<b>1021</b>	<b>Grundstücke, Grundstückseinrichtungen und Infrastruktur</b>				<b>0,00</b>	<b>5.702,41</b>	<b>0,00</b>	<b>0,00</b>	<b>285,12</b>	<b>5.417,29</b>
3/0040013/06533	1985 Geländegestaltung	30.06.1985	0,0	33,0	0,00	0,00	0,00	0,00	0,00	0,00
5/0290003/06651	2 Stk. Tischtennis-Tische und 2x Stahlnetze	01.10.2022	9,5	10,0	0,00	5.702,41	0,00	0,00	285,12	5.417,29
<b>269300 INLINE SKATER BAHN</b>					<b>156.235,87</b>	<b>0,00</b>	<b>0,00</b>	<b>0,00</b>	<b>6.734,38</b>	<b>149.501,49</b>
<b>1010</b>	<b>Immaterielle Vermögenswerte</b>				<b>0,00</b>	<b>0,00</b>	<b>0,00</b>	<b>0,00</b>	<b>0,00</b>	<b>0,00</b>
5/0420001/06690	2009 Baumkataster	23.06.2009	0,0	10,0	0,00	0,00	0,00	0,00	0,00	0,00
<b>1021</b>	<b>Grundstücke, Grundstückseinrichtungen und Infrastruktur</b>				<b>0,00</b>	<b>0,00</b>	<b>0,00</b>	<b>0,00</b>	<b>0,00</b>	<b>0,00</b>
5/0290003/05459	2008 Ankauf Betonteile	17.10.2008	0,0	10,0	0,00	0,00	0,00	0,00	0,00	0,00
<b>1022</b>	<b>Gebäude und Bauten</b>				<b>212.794,16</b>	<b>0,00</b>	<b>0,00</b>	<b>0,00</b>	<b>8.754,36</b>	<b>204.039,80</b>
3/0040013/05256	2015 Neuerrichtung Inline Skater Bahn	31.12.2015	25,5	33,0	2.753,70	0,00	0,00	0,00	103,91	2.649,79
3/0040013/05257	2016 Neuerrichtung Inline Skater Bahn Trennwand	31.12.2016	26,5	33,0	142.163,31	0,00	0,00	0,00	5.169,57	136.993,74
3/0040013/05858	2008 Neuerrichtung Inline Skater Bahn	31.12.2008	18,5	33,0	67.877,15	0,00	0,00	0,00	3.480,88	64.396,27
<b>1026</b>	<b>Amts-, Betriebs- und Geschäftsausstattung</b>				<b>2.011,79</b>	<b>0,00</b>	<b>0,00</b>	<b>0,00</b>	<b>600,59</b>	<b>1.411,20</b>
5/0130002/05458	2009 Analoge Außendomkamera	31.12.2009	0,0	10,0	0,00	0,00	0,00	0,00	0,00	0,00
5/0290003/04408	2016 Neubau Element "Bank"	30.09.2016	3,5	10,0	1.814,40	0,00	0,00	0,00	403,20	1.411,20
5/0290003/05461	2004 Umgestaltung	09.07.2004	0,0	10,0	0,00	0,00	0,00	0,00	0,00	0,00
5/0350004/04406	2013 Beleuchtung	15.03.2013	0,0	10,0	197,39	0,00	0,00	0,00	197,39	0,00
5/0350004/05460	2007 Lautsprechersystem	19.10.2007	0,0	10,0	0,00	0,00	0,00	0,00	0,00	0,00
<b>1311</b>	<b>Investitionszuschüsse von Trägern öffentlichen Rechts</b>				<b>-58.570,08</b>	<b>0,00</b>	<b>0,00</b>	<b>0,00</b>	<b>-2.620,57</b>	<b>-55.949,51</b>
3/0040013/06783	KT 2016 Neuerrichtung Inline Skater Bahn Trennwand KT	04.12.2018	25,5	33,0	-33.421,64	0,00	0,00	0,00	-1.261,19	-32.160,45
3/0040013/06822	KT 2008 Neuerrichtung Inline Skater Bahn	25.08.2009	17,5	33,0	-25.148,44	0,00	0,00	0,00	-1.359,38	-23.789,06
<b>273000 STADTBÜCHEREI</b>					<b>68.773,59</b>	<b>565.312,67</b>	<b>0,00</b>	<b>0,00</b>	<b>4.416,87</b>	<b>629.669,39</b>
<b>1010</b>	<b>Immaterielle Vermögenswerte</b>				<b>0,00</b>	<b>0,00</b>	<b>0,00</b>	<b>0,00</b>	<b>0,00</b>	<b>0,00</b>
5/0440001/05010	2016 Software	10.05.2016	0,0	5,0	0,00	0,00	0,00	0,00	0,00	0,00
<b>1021</b>	<b>Grundstücke, Grundstückseinrichtungen und Infrastruktur</b>				<b>0,00</b>	<b>217.758,18</b>	<b>0,00</b>	<b>0,00</b>	<b>0,00</b>	<b>217.758,18</b>
1/0020001/06703	Stadtbücherei Grundstück 206, KG Tulln	15.09.2022			0,00	217.758,18	0,00	0,00	0,00	217.758,18
<b>1022</b>	<b>Gebäude und Bauten</b>				<b>0,00</b>	<b>347.554,49</b>	<b>0,00</b>	<b>0,00</b>	<b>3.407,40</b>	<b>344.147,09</b>
3/0060001/07082	Stadtbücherei - Gebäude	15.09.2022	50,5	51,0	0,00	347.554,49	0,00	0,00	3.407,40	344.147,09
<b>1026</b>	<b>Amts-, Betriebs- und Geschäftsausstattung</b>				<b>68.773,59</b>	<b>0,00</b>	<b>0,00</b>	<b>0,00</b>	<b>1.009,47</b>	<b>67.764,12</b>
5/0100005/05004	2010 Möbel	01.06.2010	0,0	10,0	0,00	0,00	0,00	0,00	0,00	0,00
5/0100005/05007	2012 Möbel	18.07.2012	0,0	10,0	106,24	0,00	0,00	0,00	106,24	0,00
5/0100005/06695	Spielbett Art: 25150001/21, Kiefer Massiv weiß inkl. Leiter f	05.03.2021	8,0	10,0	1.137,75	0,00	0,00	0,00	126,42	1.011,33

Ansatz MVAG Konto	Bezeichnung	Inbetrieb- nahme	RND	ND	Buchwert 31.12.2021	Zugänge/ + Umbuchungen -	Abgänge/ -	Wertaufholung+/ Wertminderung-	Abschreibung	Buchwert 31.12.2022
5/0110001/05005	2011 Boden- und Wandverkleidung	16.12.2011	0,0	5,0	0,00	0,00	0,00	0,00	0,00	0,00
5/0110002/07139	1 Stk. Kombi-Regal, fahrbar 90192F	22.07.2021	8,5	10,0	1.713,13	0,00	0,00	0,00	180,33	1.532,80
5/0180003/05008	2014 Arbeitsplatzausstattung	30.04.2014	0,0	4,0	0,00	0,00	0,00	0,00	0,00	0,00
5/0180003/05009	2016 Arbeitsplatzausstattung	21.03.2016	0,0	4,0	0,00	0,00	0,00	0,00	0,00	0,00
5/0180003/06536	2019 1. HJ Arbeitsplatzausstattung	09.04.2019	0,0	4,0	133,07	0,00	0,00	0,00	133,07	0,00
5/0180004/06535	2019 1. HJ Registrierkassa	20.05.2019	4,0	8,0	2.317,03	0,00	0,00	0,00	463,41	1.853,62
5/0330001/05011	2016 Telefonanlagen	27.09.2016	0,0	5,0	0,00	0,00	0,00	0,00	0,00	0,00
5/0400001/06534	Buchbestand/Medien	31.12.2018			63.366,37	0,00	0,00	0,00	0,00	63.366,37
5/0410001/05006	2012 Sonstiges Inventar	02.03.2012	0,0	5,0	0,00	0,00	0,00	0,00	0,00	0,00
<b>312000</b>	<b>MASSNAHMEN Z.FÖRD. DER BILDENDEN KÜNSTE</b>				<b>34.843,21</b>	<b>2.500,00</b>	<b>0,00</b>	<b>0,00</b>	<b>0,00</b>	<b>37.343,21</b>
<b>1026</b>	<b>Amts-, Betriebs- und Geschäftsausstattung</b>				<b>0,00</b>	<b>2.500,00</b>	<b>0,00</b>	<b>0,00</b>	<b>0,00</b>	<b>2.500,00</b>
5/0110003/05749	Kunstwerk "Panoramahandscape Tulln"	05.08.2022			0,00	2.500,00	0,00	0,00	0,00	2.500,00
<b>1027</b>	<b>Kulturgüter</b>				<b>34.843,21</b>	<b>0,00</b>	<b>0,00</b>	<b>0,00</b>	<b>0,00</b>	<b>34.843,21</b>
5/0110003/05576	2002 Aquarell (Tullner Motiv)	13.05.2002			1.162,76	0,00	0,00	0,00	0,00	1.162,76
5/0110003/05577	2003 Gemälde	31.12.2003			130,00	0,00	0,00	0,00	0,00	130,00
5/0110003/05578	2004 Goldammer "Aposteltor"	29.12.2004			3.960,00	0,00	0,00	0,00	0,00	3.960,00
5/0110003/05579	2004 Goldammer "Römerturm"	28.10.2004			3.960,00	0,00	0,00	0,00	0,00	3.960,00
5/0110003/05580	2006 Karlhuber Triptychon "Tulln an der Donau"	22.08.2006			2.200,00	0,00	0,00	0,00	0,00	2.200,00
5/0110003/05581	2007 Kunstwerke aus der Ausstellung "Kunst im Tullner Ra	16.02.2007			3.220,00	0,00	0,00	0,00	0,00	3.220,00
5/0110003/05582	2007 Laderer "Umarmung" (gerahmt) Ankauf im Rahmen d	01.01.1900			51,20	0,00	0,00	0,00	0,00	51,20
5/0110003/05583	2008 Goldammer "Nibelungen-Denkmal"	01.09.2008			5.489,00	0,00	0,00	0,00	0,00	5.489,00
5/0110003/05584	2008 Laderer "Landschaft groß"	03.11.2008			400,00	0,00	0,00	0,00	0,00	400,00
5/0110003/05585	2008 Sedmik, 2 Aquarelle Regentag, 2008 und Minoritenkl	31.12.2008			600,00	0,00	0,00	0,00	0,00	600,00
5/0110003/05587	2009 Welser Aquarell "Mohn-Fantasie", 1997	02.10.2009			315,00	0,00	0,00	0,00	0,00	315,00
5/0110003/05588	2009 Bild der Caritas-Ausstellung "Spüren"	31.12.2009			45,00	0,00	0,00	0,00	0,00	45,00
5/0110003/05589	2009 Bild aufkaschieren "Teil des Weltrekordbildes"	31.12.2009			84,00	0,00	0,00	0,00	0,00	84,00
5/0110003/05590	2011 Kolendic "Karner Tulln" und "Knabe im Schatten"	26.09.2011			4.800,00	0,00	0,00	0,00	0,00	4.800,00
5/0110003/05591	2012 Kolendic " Regentag" und "Alte Donauebühne"	20.11.2012			3.000,00	0,00	0,00	0,00	0,00	3.000,00
5/0110003/05592	2014 Gansterer 3 Bilder aus der Serie "Mathemagische Bil	20.10.2014			3.300,00	0,00	0,00	0,00	0,00	3.300,00
5/0110003/05593	2015 Fellin, "Tullnallegorie 2015" (Karner)	12.11.2015			1.120,00	0,00	0,00	0,00	0,00	1.120,00
5/0110003/05594	2016 Drago J. Prelog "T"	11.02.2016			141,25	0,00	0,00	0,00	0,00	141,25
5/0110003/05595	2017 Drago J. Prelog 4 Bilder "U", "L", "L", "N"	29.03.2017			565,00	0,00	0,00	0,00	0,00	565,00
5/0400001/05586	2009 2 Medaillen (landwirt. Gewerbeausstellung 1911 und	08.09.2009			300,00	0,00	0,00	0,00	0,00	300,00
<b>320000</b>	<b>MUSIKSCHULE</b>				<b>120.139,52</b>	<b>6.249,00</b>	<b>0,00</b>	<b>0,00</b>	<b>18.761,99</b>	<b>107.626,53</b>
<b>1010</b>	<b>Immaterielle Vermögenswerte</b>				<b>1.862,30</b>	<b>0,00</b>	<b>0,00</b>	<b>0,00</b>	<b>1.765,15</b>	<b>97,15</b>
5/0440001/05847	2018 Software Implementierung EDWIN	01.02.2018	0,0	5,0	1.668,00	0,00	0,00	0,00	1.668,00	0,00

Ansatz MVAG Konto	Bezeichnung	Inbetrieb- nahme	RND	ND	Buchwert 31.12.2021	Zugänge/ + Umbuchungen -	Abgänge/	Wertaufholung+/ Wertminderung-	Abschreibung	Buchwert 31.12.2022
5/0440001/06538	2019 1. HJ Software	03.04.2019	1,0	5,0	194,30	0,00	0,00	0,00	97,15	97,15
<b>1022</b>	<b>Gebäude und Bauten</b>				<b>6.343,34</b>	<b>0,00</b>	<b>0,00</b>	<b>0,00</b>	<b>1.153,33</b>	<b>5.190,01</b>
3/0120001/04458	2012 Heizung	31.12.2012	4,5	15,0	6.343,34	0,00	0,00	0,00	1.153,33	5.190,01
<b>1026</b>	<b>Amts-, Betriebs- und Geschäftsausstattung</b>				<b>117.558,26</b>	<b>6.249,00</b>	<b>0,00</b>	<b>0,00</b>	<b>16.597,35</b>	<b>107.209,91</b>
5/0040010/06591	2021 Sitzbänke Vorplatz Musikschule	24.06.2021	8,0	10,0	3.699,00	0,00	0,00	0,00	411,00	3.288,00
5/0100005/04465	2015 Möbel	15.04.2015	2,0	10,0	126,32	0,00	0,00	0,00	42,11	84,21
5/0100005/06540	2012 Möbel	18.12.2012	0,0	10,0	44,67	0,00	0,00	0,00	44,67	0,00
5/0110001/05846	2018 Bodenbelag und Wandverkleidungen	15.10.2018	0,5	5,0	1.787,54	0,00	0,00	0,00	1.191,69	595,85
5/0110002/04454	2010 Einrichtungs- und Ausstattungsgegenstände	31.12.2010	0,0	10,0	0,00	0,00	0,00	0,00	0,00	0,00
5/0110002/04456	2011 Einrichtungs- und Ausstattungsgegenstände	28.11.2011	0,0	10,0	0,00	0,00	0,00	0,00	0,00	0,00
5/0110002/04461	2013 Einrichtungs- und Ausstattungsgegenstände	01.07.2013	0,5	10,0	80,49	0,00	0,00	0,00	53,66	26,83
5/0110002/04467	2016 Einrichtungs- und Ausstattungsgegenstände	27.09.2016	3,5	10,0	192,22	0,00	0,00	0,00	42,72	149,50
5/0110002/06711	10 Stk. Plexiglas Trennwand 2 tlg. mit Schanieren Rg. 2005	19.05.2020	10,0	10,0	0,00	0,00	0,00	0,00	0,00	0,00
5/0180003/04457	2012 Arbeitsplatzausstattung	18.06.2012	0,0	4,0	0,00	0,00	0,00	0,00	0,00	0,00
5/0180003/04462	2013 Arbeitsplatzausstattung	05.11.2013	0,0	4,0	0,00	0,00	0,00	0,00	0,00	0,00
5/0180003/04464	2014 Arbeitsplatzausstattung	11.12.2014	0,0	4,0	0,00	0,00	0,00	0,00	0,00	0,00
5/0180003/04468	2016 Arbeitsplatzausstattung	21.03.2016	0,0	4,0	0,00	0,00	0,00	0,00	0,00	0,00
5/0180003/06537	2019 1. HJ Arbeitsplatzausstattung	09.04.2019	0,0	4,0	402,19	0,00	0,00	0,00	402,19	0,00
5/0180003/06686	2019 Lenovo ThinkPad E590	19.08.2019	0,5	4,0	377,62	0,00	0,00	0,00	251,75	125,87
5/0180003/06711	2 Stk. ProSupport Art: 710008 Dell HY9BDK2	15.10.2020	1,5	4,0	3.583,50	0,00	0,00	0,00	1.433,40	2.150,10
5/0180003/06715	3 Stk. Notebooks, Lenovov Campus ThinkPadL15	27.11.2020	1,5	4,0	1.590,54	0,00	0,00	0,00	636,22	954,32
5/0180003/06754	3 Stk. LENOVO ThinkPad E14 2ORA0001MGE - Fa. Cyber	29.11.2021	2,5	4,0	1.898,73	0,00	0,00	0,00	542,49	1.356,24
5/0290007/04413	2002 Musikinstrumente	25.10.2002	0,0	20,0	173,66	0,00	0,00	0,00	173,66	0,00
5/0290007/04416	2003 Musikinstrumente	10.11.2003	0,5	20,0	422,99	0,00	0,00	0,00	281,99	141,00
5/0290007/04420	2004 Musikinstrumente	02.11.2004	1,5	20,0	694,99	0,00	0,00	0,00	278,00	416,99
5/0290007/04422	2005 Musikinstrumente	26.09.2005	2,5	20,0	2.089,64	0,00	0,00	0,00	597,04	1.492,60
5/0290007/04423	2006 Musikinstrumente	31.07.2006	3,5	20,0	4.052,25	0,00	0,00	0,00	900,50	3.151,75
5/0290007/04424	2007 Musikinstrumente	16.10.2007	4,5	20,0	6.000,50	0,00	0,00	0,00	1.091,00	4.909,50
5/0290007/04425	2008 Musikinstrumente	27.10.2008	5,5	20,0	7.114,84	0,00	0,00	0,00	1.094,59	6.020,25
5/0290007/04427	2009 Musikinstrumente	12.05.2009	6,0	20,0	2.773,75	0,00	0,00	0,00	396,25	2.377,50
5/0290007/04429	2010 Musikinstrumente	01.03.2010	7,0	20,0	1.175,23	0,00	0,00	0,00	146,90	1.028,33
5/0290007/04432	2011 Musikinstrumente	04.10.2011	8,5	20,0	3.117,19	0,00	0,00	0,00	328,13	2.789,06
5/0290007/04440	2012 Musikinstrumente	16.10.2012	9,5	20,0	3.440,33	0,00	0,00	0,00	327,65	3.112,68
5/0290007/04441	2013 Musikinstrumente	29.10.2013	10,5	20,0	3.927,25	0,00	0,00	0,00	341,50	3.585,75
5/0290007/04442	2014 Musikinstrumente	31.12.2014	11,5	20,0	11.646,25	0,00	0,00	0,00	931,70	10.714,55
5/0290007/04443	2015 Musikinstrumente	16.12.2015	12,5	20,0	2.794,50	0,00	0,00	0,00	207,00	2.587,50
5/0290007/04444	2016 Musikinstrumente	30.12.2016	13,5	20,0	3.219,00	0,00	0,00	0,00	222,00	2.997,00
5/0290007/04445	2017 Musikinstrumente	15.11.2017	14,5	20,0	2.673,75	0,00	0,00	0,00	172,50	2.501,25

Ansatz MVAG Konto	Bezeichnung	Inbetrieb- nahme	RND	ND	Buchwert 31.12.2021	Zugänge/ + Umbuchungen -	Abgänge/	Wertaufholung+/ Wertminderung-	Abschreibung	Buchwert 31.12.2022
5/0290007/05845	2018 Musikinstrumente	31.12.2018	15,5	20,0	8.317,70	0,00	0,00	0,00	504,10	7.813,60
5/0290007/06482	2001 Musikinstrumente	31.12.2001	0,0	20,0	0,00	0,00	0,00	0,00	0,00	0,00
5/0290007/06483	2000 Musikinstrumente	31.12.2000	0,0	20,0	0,00	0,00	0,00	0,00	0,00	0,00
5/0290007/06484	1999 Musikinstrumente	31.12.1999	0,0	20,0	0,00	0,00	0,00	0,00	0,00	0,00
5/0290007/06485	2019 Musikinstrumente	24.09.2019	20,0	20,0	0,00	0,00	0,00	0,00	0,00	0,00
5/0290007/06486	Einfachpedalharfe Ahornholz 006D + Harfensack Fa. Peter	03.10.2019	16,5	20,0	5.771,28	0,00	0,00	0,00	329,79	5.441,49
5/0290007/06487	Jupiter Kinderquerflöte, Fa. Wiener Flötenwerkstatt	23.09.2019	16,5	20,0	536,99	0,00	0,00	0,00	30,69	506,30
5/0290007/06488	Jupiter Querflöte, Fa. Wiener Flötenwerkstatt	23.09.2019	16,5	20,0	635,90	0,00	0,00	0,00	36,34	599,56
5/0290007/06489	C-Trompete	17.07.2019	16,5	20,0	3.666,25	0,00	0,00	0,00	209,50	3.456,75
5/0290007/06490	Böhmische Harfe, 33-saitig; André Schubert	27.09.2019	16,5	20,0	1.802,08	0,00	0,00	0,00	102,98	1.699,10
5/0290007/06491	Yamaha Stage Piano, 88-Tasten, Natural-Wood-Graded-H:	17.12.2019	16,5	20,0	1.854,12	0,00	0,00	0,00	105,95	1.748,17
5/0290007/06805	Yamaha Personal Piano Art: P515B	13.10.2020	17,5	20,0	1.570,65	0,00	0,00	0,00	84,90	1.485,75
5/0290007/06807	Artist Marimba 2MBA2HRV50	17.12.2020	17,5	20,0	13.412,50	0,00	0,00	0,00	725,00	12.687,50
5/0290007/06808	ROLAND Stagepiano FP90X, schwarz matt 88 + Keyboard.	18.05.2021	18,0	20,0	1.541,85	0,00	0,00	0,00	81,15	1.460,70
5/0290007/06809	LD Systems Maui 28 G2, kompaktes Plug und Play Säulen	09.08.2021	18,5	20,0	1.433,65	0,00	0,00	0,00	73,52	1.360,13
5/0290007/06810	1 Kontrabass Robusto Gr. 3/4 + Basshülle Bassico II + Bas	07.09.2021	18,5	20,0	1.745,17	0,00	0,00	0,00	89,50	1.655,67
5/0290007/06811	YAMAHA Saxophon YAS-280 Art: 02975 lt. Angebot Nr. 21	17.09.2021	18,5	20,0	970,12	0,00	0,00	0,00	49,75	920,37
5/0290007/06812	YAMAHA Querflöte YFL-212 Art: 7500 lt. Angebot Nr. 2100	20.09.2021	20,0	20,0	0,00	0,00	0,00	0,00	0,00	0,00
5/0290007/06813	Kinderaltsaxophon ROY BENSON AS-201 lt. Rg. Nr. 2213C	27.09.2021	20,0	20,0	0,00	0,00	0,00	0,00	0,00	0,00
5/0290007/06814	1 Leihklarinetten Art: 162 KH 621 mit Tuning inkl. Mundstück	04.10.2021	18,5	20,0	1.363,05	0,00	0,00	0,00	69,90	1.293,15
5/0290007/06815	1 Thomann FL-100 Junior Flute Art: 218867, 1 Thomann T/	19.10.2021	18,5	20,0	3.392,02	0,00	0,00	0,00	173,95	3.218,07
5/0290007/06816	3 Stk. LENOVO ThinkPad E14 20RA001MGE a' EUR 720,	29.11.2021	20,0	20,0	0,00	0,00	0,00	0,00	0,00	0,00
5/0290007/06817	Jazzflügelhorn Marke Vortuba	14.06.2022	19,0	20,0	0,00	2.500,00	0,00	0,00	125,00	2.375,00
5/0290007/06818	Schulhackenharfe 26 Saiten 11 Hacken	27.09.2022	19,5	20,0	0,00	1.864,00	0,00	0,00	46,60	1.817,40
5/0290007/06819	1 Bariton Art: 173763	10.10.2022	19,5	20,0	0,00	1.110,00	0,00	0,00	208,13	901,87
5/0290007/06820	Querflöte Art: 77698	16.11.2022	20,0	20,0	0,00	775,00	0,00	0,00	775,00	0,00
5/0320001/04460	2012 Fotografische Ausrüstung	18.09.2012	0,0	6,0	0,00	0,00	0,00	0,00	0,00	0,00
5/0330001/04466	2015 Telefonanlagen, ....	05.03.2015	0,0	5,0	0,00	0,00	0,00	0,00	0,00	0,00
5/0330001/06674	Handy A1 Apple iPhone 11 64GB schwarz	10.12.2019	1,5	5,0	354,50	0,00	0,00	0,00	141,80	212,70
5/0340002/04455	2011 Küchengeräte, ....	16.11.2011	0,0	10,0	0,00	0,00	0,00	0,00	0,00	0,00
5/0350004/06539	2012 Erweiterung Tonanlage	07.12.2012	0,0	10,0	91,49	0,00	0,00	0,00	91,49	0,00
5/0410001/06638	2019 Sonstiges Inventar	04.09.2019	5,0	5,0	0,00	0,00	0,00	0,00	0,00	0,00
<b>1311</b>	<b>Investitionszuschüsse von Trägern öffentlichen Rechts</b>				<b>-4.777,03</b>	<b>0,00</b>	<b>0,00</b>	<b>0,00</b>	<b>-673,14</b>	<b>-4.103,89</b>
5/0290007/06728	KT 2007 Musikinstrumente	26.11.2007	3,5	20,0	-1.566,00	0,00	0,00	0,00	-348,00	-1.218,00
5/0290007/06729	KT 2011 Musikinstrumente	27.12.2011	7,5	20,0	-790,50	0,00	0,00	0,00	-93,00	-697,50
5/0290007/06730	KT 2012 Musikinstrumente	31.12.2012	8,5	20,0	-1.183,13	0,00	0,00	0,00	-124,54	-1.058,59
5/0290007/06732	KT 2014 Musikinstrumente	28.01.2014	10,5	20,0	-1.237,40	0,00	0,00	0,00	-107,60	-1.129,80

Ansatz MVAG Konto	Bezeichnung	Inbetrieb- nahme	RND	ND	Buchwert 31.12.2021	Zugänge/ + Umbuchungen	Abgänge/ -	Wertaufholung+/ Wertminderung-	Abschreibung	Buchwert 31.12.2022
<b>1313</b>	<b>Investitionszuschüsse von übrigen</b>				<b>-847,35</b>	<b>0,00</b>	<b>0,00</b>	<b>0,00</b>	<b>-80,70</b>	<b>-766,65</b>
5/0290007/06731	KT 2013 Musikinstrumente	30.09.2013	9,5	20,0	-847,35	0,00	0,00	0,00	-80,70	-766,65
<b>325000 Gartensommer 2018</b>					<b>-16.122,14</b>	<b>0,00</b>	<b>0,00</b>	<b>0,00</b>	<b>4.068,35</b>	<b>-20.190,49</b>
<b>1010</b>	<b>Immaterielle Vermögenswerte</b>				<b>900,00</b>	<b>0,00</b>	<b>0,00</b>	<b>0,00</b>	<b>900,00</b>	<b>0,00</b>
5/0440001/06441	2018 GREEN ART-Website, Programmierung, AG Media	19.06.2018	0,0	5,0	900,00	0,00	0,00	0,00	900,00	0,00
<b>1021</b>	<b>Grundstücke, Grundstückseinrichtungen und Infrastruktur</b>				<b>112.515,10</b>	<b>0,00</b>	<b>0,00</b>	<b>0,00</b>	<b>3.825,77</b>	<b>108.689,33</b>
3/0070003/06071	2017 Schiffstation inkl. Vorplatzgestaltung	14.12.2017	27,5	33,0	9.839,42	0,00	0,00	0,00	345,24	9.494,18
3/0070003/06438	2018 Vorplatz Schiffstation	20.11.2018	28,5	33,0	100.968,69	0,00	0,00	0,00	3.422,67	97.546,02
3/0070003/06443	2018 Egon Schiele Museum Vorplatz	10.07.2018	28,5	33,0	1.706,99	0,00	0,00	0,00	57,86	1.649,13
<b>1024</b>	<b>Sonderanlagen</b>				<b>71.915,47</b>	<b>0,00</b>	<b>0,00</b>	<b>0,00</b>	<b>2.481,21</b>	<b>69.434,26</b>
3/0070003/06072	2017 Crazy Trees Kreisverkehre, Anton Starkl GesmbH	29.12.2017	27,5	33,0	36.488,65	0,00	0,00	0,00	1.280,30	35.208,35
5/0070003/06439	2018 Gartenkunstwerke	17.09.2018	28,5	33,0	35.426,82	0,00	0,00	0,00	1.200,91	34.225,91
<b>1026</b>	<b>Amts-, Betriebs- und Geschäftsausstattung</b>				<b>36.393,09</b>	<b>0,00</b>	<b>0,00</b>	<b>0,00</b>	<b>4.967,90</b>	<b>31.425,19</b>
5/0040010/06440	2018 Bänke	10.09.2018	5,5	10,0	19.682,03	0,00	0,00	0,00	3.028,00	16.654,03
5/0040012/06437	2018 Infotafeln	01.05.2018	10,0	15,0	10.026,46	0,00	0,00	0,00	911,50	9.114,96
5/0110002/06442	2018 Einrichtung und Ausstattung	31.12.2018	5,5	10,0	6.684,60	0,00	0,00	0,00	1.028,40	5.656,20
<b>1311</b>	<b>Investitionszuschüsse von Trägern öffentlichen Rechts</b>				<b>-237.845,80</b>	<b>0,00</b>	<b>0,00</b>	<b>0,00</b>	<b>-8.106,53</b>	<b>-229.739,27</b>
3/0070003/07074	2018 Förderung ecoplus	23.05.2018	28,0	33,0	-155.157,59	0,00	0,00	0,00	-5.350,26	-149.807,33
3/0070003/07108	2019 Förderung ecoplus	11.04.2019	29,0	33,0	-82.688,21	0,00	0,00	0,00	-2.756,27	-79.931,94
<b>340000 SCHIELE MUSEUM</b>					<b>489.066,87</b>	<b>0,00</b>	<b>0,00</b>	<b>0,00</b>	<b>2.765,67</b>	<b>486.301,20</b>
<b>1010</b>	<b>Immaterielle Vermögenswerte</b>				<b>0,00</b>	<b>0,00</b>	<b>0,00</b>	<b>0,00</b>	<b>0,00</b>	<b>0,00</b>
5/0420001/06551	2014 Sprecherrechte Soundfiles am Schiele-Weg	18.04.2014	0,0	5,0	0,00	0,00	0,00	0,00	0,00	0,00
<b>1021</b>	<b>Grundstücke, Grundstückseinrichtungen und Infrastruktur</b>				<b>101.959,70</b>	<b>0,00</b>	<b>0,00</b>	<b>0,00</b>	<b>3.475,35</b>	<b>98.484,35</b>
3/0040001/05681	2017 Schiele Museum Vorplatzgestaltung	31.12.2017	27,5	33,0	16.049,43	0,00	0,00	0,00	563,14	15.486,29
3/0040001/05682	2018 Schiele Museum Vorplatzgestaltung	31.12.2018	28,5	33,0	85.910,27	0,00	0,00	0,00	2.912,21	82.998,06
<b>1027</b>	<b>Kulturgüter</b>				<b>407.332,97</b>	<b>0,00</b>	<b>0,00</b>	<b>0,00</b>	<b>0,00</b>	<b>407.332,97</b>
5/0110003/05737	2005 Egon Schiele - Bildnis "Marie Schiele", 1907, J. Kallir	06.04.2005			120.000,00	0,00	0,00	0,00	0,00	120.000,00
5/0110003/05738	2001 Totenmaske Adolf Eugen Schiele	22.01.2001			1.816,82	0,00	0,00	0,00	0,00	1.816,82
5/0110003/05739	1999 Bild (Elke Rasper)	04.03.1999			1.453,46	0,00	0,00	0,00	0,00	1.453,46
5/0110003/05740	1999 Bücher (Fr. Engelmann)	31.12.1999			363,36	0,00	0,00	0,00	0,00	363,36
5/0110003/05741	1997 Egon Schiele - Landschaft, 1907 (Klaus Neuberger)	30.06.1997			18.773,82	0,00	0,00	0,00	0,00	18.773,82
5/0110003/05742	1996 Egon Schiele - "Hund von Edith Schiele", "Mädchen n	16.08.1996			90.841,04	0,00	0,00	0,00	0,00	90.841,04
5/0110003/05743	1993 Ankauf von Mag. Peter Kovacek	06.05.1993			3.303,31	0,00	0,00	0,00	0,00	3.303,31
5/0110003/05744	1993 Egon Schiele - "Russischer Kriegsgefangener", 1916	09.12.1993			51.476,59	0,00	0,00	0,00	0,00	51.476,59

Ansatz	MVAG	Bezeichnung	Inbetrieb-	RND	ND	Buchwert	Zugänge/	Abgänge/	Wertaufholung+/	Abschreibung	Buchwert
	Konto		nahme			31.12.2021	+ Umbuchungen	-	Wertminderung-		31.12.2022
	5/0110003/05745	1991 Egon Schiele - "Verschneiter Weingarten, im Hintergrn	20.12.1991			112.037,29	0,00	0,00	0,00	0,00	112.037,29
	5/0110003/05746	1989 Ankauf von Alexander Jesina	19.12.1989			7.267,28	0,00	0,00	0,00	0,00	7.267,28
	<b>1311</b>	<b>Investitionszuschüsse von Trägern öffentlichen Rechts</b>				<b>-20.225,80</b>	<b>0,00</b>	<b>0,00</b>	<b>0,00</b>	<b>-709,68</b>	<b>-19.516,12</b>
	3/0040001/06592	2019 Vorplatzgestaltung Schiele-Museum - Förderung	09.08.2019	27,5	31,0	-20.225,80	0,00	0,00	0,00	-709,68	-19.516,12
<b>340100</b>	<b>SCHIELE GEBURTSHAUS</b>					<b>13.362,68</b>	<b>0,00</b>	<b>684,40</b>	<b>0,00</b>	<b>5.837,29</b>	<b>6.840,99</b>
	<b>1026</b>	<b>Amts-, Betriebs- und Geschäftsausstattung</b>				<b>13.362,68</b>	<b>0,00</b>	<b>684,40</b>	<b>0,00</b>	<b>5.837,29</b>	<b>6.840,99</b>
	5/0110002/06689	2019 Werbestelen System Combiflex DF60-D mit LED-Hint	19.02.2019	6,0	10,0	5.037,91	0,00	0,00	0,00	719,70	4.318,21
	5/0300001/06631	SensMax DE Personenzählsystem	28.12.2020	9,5	12,0	756,44	0,00	684,40	0,00	72,04	0,00
	5/0410001/06436	2018 Sonstiges Inventar (Maßnahmen Schiele am neuen B	31.12.2018	0,5	5,0	7.568,33	0,00	0,00	0,00	5.045,55	2.522,78
<b>340200</b>	<b>VIRTULLEUM</b>					<b>1.873,01</b>	<b>0,00</b>	<b>37.832,80</b>	<b>0,00</b>	<b>-3.190,88</b>	<b>-32.768,91</b>
	<b>1026</b>	<b>Amts-, Betriebs- und Geschäftsausstattung</b>				<b>1.873,01</b>	<b>0,00</b>	<b>0,00</b>	<b>0,00</b>	<b>592,40</b>	<b>1.280,61</b>
	5/0110002/07150	Schulte Fachbodenregal (2000 x 600 x 4078 mm)	20.12.2021	10,0	10,0	0,00	0,00	0,00	0,00	0,00	0,00
	5/0180003/06714	Lenovo ThinkStation P340 i9-10900K 32GB DDR4 512GB	23.11.2020	1,5	4,0	991,01	0,00	0,00	0,00	396,40	594,61
	5/0440001/07102	Software AUGIAS-Museum 5.1 Express	06.12.2021	3,5	5,0	882,00	0,00	0,00	0,00	196,00	686,00
	<b>1311</b>	<b>Investitionszuschüsse von Trägern öffentlichen Rechts</b>				<b>0,00</b>	<b>0,00</b>	<b>37.832,80</b>	<b>0,00</b>	<b>-3.783,28</b>	<b>-34.049,52</b>
	5/0110002/07164	LEADER-Förderung Virtulleum Agrarmarkt Austria	01.04.2022	9,0	10,0	0,00	0,00	37.832,80	0,00	-3.783,28	-34.049,52
<b>341000</b>	<b>RÖMERMUSEUM</b>					<b>316.585,53</b>	<b>5.000,00</b>	<b>0,00</b>	<b>0,00</b>	<b>13.885,79</b>	<b>307.699,74</b>
	<b>1021</b>	<b>Grundstücke, Grundstückseinrichtungen und Infrastruktur</b>				<b>36.542,51</b>	<b>0,00</b>	<b>0,00</b>	<b>0,00</b>	<b>2.923,40</b>	<b>33.619,11</b>
	3/0040001/05926	2001 Vorplatz Mark Aurel Park inkl. Wege	31.12.2001	11,5	33,0	36.542,51	0,00	0,00	0,00	2.923,40	33.619,11
	<b>1022</b>	<b>Gebäude und Bauten</b>				<b>212.252,67</b>	<b>0,00</b>	<b>0,00</b>	<b>0,00</b>	<b>7.195,01</b>	<b>205.057,66</b>
	3/0060001/05928	2001 Kauf renoviertes Frauenkloster	31.12.2001	28,5	50,0	212.252,67	0,00	0,00	0,00	7.195,01	205.057,66
	<b>1024</b>	<b>Sonderanlagen</b>				<b>76.911,59</b>	<b>0,00</b>	<b>0,00</b>	<b>0,00</b>	<b>3.944,18</b>	<b>72.967,41</b>
	3/0040006/05925	2001 Brücke Mark Aurel Park-Donaulände	31.12.2001	18,5	40,0	76.911,59	0,00	0,00	0,00	3.944,18	72.967,41
	<b>1026</b>	<b>Amts-, Betriebs- und Geschäftsausstattung</b>				<b>11.983,25</b>	<b>5.000,00</b>	<b>0,00</b>	<b>0,00</b>	<b>1.658,37</b>	<b>15.324,88</b>
	5/0100005/06709	Sitztruhen (3 Stk. 2er- und 1 Stk. 4er-Sitztruhen)	14.12.2021	8,5	10,0	3.733,50	0,00	0,00	0,00	393,00	3.340,50
	5/0110002/04389	2013 Einrichtungs- und Ausstattungsgegenstände (Bilderra	11.03.2013	0,0	10,0	57,00	0,00	0,00	0,00	57,00	0,00
	5/0110002/04390	2015 Einrichtungs- und Ausstattungsgegenstände (Feuersi	14.09.2015	2,5	10,0	350,00	0,00	0,00	0,00	100,00	250,00
	5/0110002/07154	Zeitleiste Römermuseum	11.01.2022	9,0	10,0	6.958,00	0,00	0,00	0,00	695,80	6.262,20
	5/0130002/06638	Videoüberwachungsanlage Stadtmuseum Tulln	02.01.2023	10,0	10,0	0,00	5.000,00	0,00	0,00	0,00	5.000,00
	5/0180003/06687	Lenovo ThinkCentre M720t Tower	13.08.2019	0,5	4,0	220,00	0,00	0,00	0,00	146,67	73,33
	5/0330001/06673	Monitor iiyama ProLite LE6540UHS-B1 mit Mediaplayer B1	20.12.2019	1,5	5,0	664,75	0,00	0,00	0,00	265,90	398,85

Ansatz MVAG Konto	Bezeichnung	Inbetrieb- nahme	RND	ND	Buchwert 31.12.2021	Zugänge/ + Umbuchungen	Abgänge/ -	Wertaufholung+/ Wertminderung-	Abschreibung	Buchwert 31.12.2022
<b>1027</b>	<b>Kulturgüter</b>				<b>0,00</b>	<b>0,00</b>	<b>0,00</b>	<b>0,00</b>	<b>0,00</b>	<b>0,00</b>
5/0400001/06549	Sammlung/Exponate Römermuseum lt. Objektliste Römermu 01.01.1900				0,00	0,00	0,00	0,00	0,00	0,00
<b>1313</b>	<b>Investitionszuschüsse von übrigen</b>				<b>-21.104,49</b>	<b>0,00</b>	<b>0,00</b>	<b>0,00</b>	<b>-1.835,17</b>	<b>-19.269,32</b>
3/0040001/06824	KT 2001 Vorplatz Mark Aurel Park inkl. Wege KT	31.12.2001	10,5	33,0	-21.104,49	0,00	0,00	0,00	-1.835,17	-19.269,32
<b>341100 Römermuseum Adaptierung</b>					<b>24.957,17</b>	<b>0,00</b>	<b>0,00</b>	<b>0,00</b>	<b>3.630,42</b>	<b>21.326,75</b>
<b>1026</b>	<b>Amts-, Betriebs- und Geschäftsausstattung</b>				<b>94.423,42</b>	<b>0,00</b>	<b>0,00</b>	<b>0,00</b>	<b>11.802,92</b>	<b>82.620,50</b>
5/0100005/06684	Mobiliar Römermuseum NEU	07.02.2020	7,0	10,0	85.999,55	0,00	0,00	0,00	10.749,94	75.249,61
5/0350004/06680	2020 Bleuchtung Römermuseum NEU	24.06.2020	7,0	10,0	8.423,87	0,00	0,00	0,00	1.052,98	7.370,89
<b>1311</b>	<b>Investitionszuschüsse von Trägern öffentlichen Rechts</b>				<b>-69.466,25</b>	<b>0,00</b>	<b>0,00</b>	<b>0,00</b>	<b>-8.172,50</b>	<b>-61.293,75</b>
5/0110002/07114	2020 Förderung Neugestaltung Römermuseum	07.12.2020	7,5	10,0	-69.466,25	0,00	0,00	0,00	-8.172,50	-61.293,75
<b>360000 AUSSTELLUNGEN/MUSEEN MINORITENKLOSTER</b>					<b>11.072,10</b>	<b>5.962,02</b>	<b>0,00</b>	<b>0,00</b>	<b>-3.203,76</b>	<b>20.237,88</b>
<b>1026</b>	<b>Amts-, Betriebs- und Geschäftsausstattung</b>				<b>18.434,95</b>	<b>5.962,02</b>	<b>0,00</b>	<b>0,00</b>	<b>3.983,74</b>	<b>20.413,23</b>
5/0100005/06675	2015 Möbel Schiele am Bahnhof	17.06.2015	2,0	10,0	126,00	0,00	0,00	0,00	42,00	84,00
5/0110002/05571	2009 Gipskartonplatten für Ausstellungswände Minoritenkl 01.04.2009		0,0	10,0	0,00	0,00	0,00	0,00	0,00	0,00
5/0110002/06674	2015 Zeichnung Kinderstation für Kindererlebnis-Tour Schie 23.06.2015		2,0	10,0	135,00	0,00	0,00	0,00	45,00	90,00
5/0110002/06693	2019 Steckdosenverteiler samt Sockel für Regentag	02.07.2019	6,5	10,0	1.453,50	0,00	0,00	0,00	193,80	1.259,70
5/0130002/05570	2010 Austausch Wandler (auf RW-400-F) Notbeleuchtung I 10.11.2010		0,0	10,0	0,00	0,00	0,00	0,00	0,00	0,00
5/0180003/06548	2018 Arbeitsplatzausstattung (Lenovo ThinkPad L470 i5-73 10.04.2018		0,0	4,0	0,00	0,00	0,00	0,00	0,00	0,00
5/0280002/05337	2021 Treppenlift Zuckermuseum und Fotoarchiv	08.09.2021	8,5	10,0	9.814,95	5.962,02	0,00	0,00	1.729,94	14.047,03
5/0350004/05572	2009 3-Phasen Stromschienen (2x15m und 2x10.5m) und 01.04.2009		0,0	10,0	0,00	0,00	0,00	0,00	0,00	0,00
5/0350004/06677	2015 Comic-Automat	11.08.2015	2,5	10,0	1.416,10	0,00	0,00	0,00	404,60	1.011,50
5/0410001/05569	2015 Leha-Bilderschienen, Gleithaken und Perlenseile	15.04.2015	0,0	5,0	0,00	0,00	0,00	0,00	0,00	0,00
5/0440001/06676	2015 Kindervermittlungsprogramm Egon Schiele Geburtsh 16.07.2015		2,5	10,0	5.489,40	0,00	0,00	0,00	1.568,40	3.921,00
<b>1027</b>	<b>Kulturgüter</b>				<b>10.605,90</b>	<b>0,00</b>	<b>0,00</b>	<b>0,00</b>	<b>0,00</b>	<b>10.605,90</b>
5/0110003/05574	2005 Bilder aus Privatbesitz "Bgm. Lust 1848" und "Desser 01.01.1900				350,00	0,00	0,00	0,00	0,00	350,00
5/0110003/05747	2016 Josef Bramer "Kasparkostüm"	18.10.2016			1.500,00	0,00	0,00	0,00	0,00	1.500,00
5/0110003/05748	Brauer Arik "Die Baumseele", signierte Farbradierung, Nr. 31.12.2017				1.500,00	0,00	0,00	0,00	0,00	1.500,00
5/0400001/05573	2005 Subvention Urkundenbuch Dominikanerinnen	31.12.2005			5.000,00	0,00	0,00	0,00	0,00	5.000,00
5/0400001/05575	2002 Bilderrahmen mit Blattgold (150x150 cm), Farbpasser 29.11.2002				605,90	0,00	0,00	0,00	0,00	605,90
5/0400001/06546	2002 Abformung von einem Bischofskopf - Kopie	23.05.2002			950,00	0,00	0,00	0,00	0,00	950,00
5/0400003/06651	Buch "Mein Kampf" von 1939 mit Widmung Kreisleiter Tulln 08.12.2020				700,00	0,00	0,00	0,00	0,00	700,00
<b>1311</b>	<b>Investitionszuschüsse von Trägern öffentlichen Rechts</b>				<b>-17.968,75</b>	<b>0,00</b>	<b>0,00</b>	<b>0,00</b>	<b>-7.187,50</b>	<b>-10.781,25</b>
5/0440001/07096	KT 2015 Kindervermittlungsprogramm Egon Schiele Gebur 31.12.2015		1,5	10,0	-17.968,75	0,00	0,00	0,00	-7.187,50	-10.781,25



Ansatz MVAG Konto	Bezeichnung	Inbetrieb- nahme	RND	ND	Buchwert 31.12.2021	Zugänge/ + Umbuchungen	Abgänge/ -	Wertaufholung+/ Wertminderung-	Abschreibung	Buchwert 31.12.2022
<b>360100 Virtulleum</b>					<b>62.050,95</b>	<b>0,00</b>	<b>0,00</b>	<b>0,00</b>	<b>45.030,62</b>	<b>17.020,33</b>
<b>1026</b>	<b>Amts-, Betriebs- und Geschäftsausstattung</b>				<b>199.510,95</b>	<b>0,00</b>	<b>0,00</b>	<b>0,00</b>	<b>61.100,62</b>	<b>138.410,33</b>
5/0040012/06663	Stationsmasten Virtulleum	02.10.2019	11,5	15,0	9.348,75	0,00	0,00	0,00	747,90	8.600,85
5/0100005/06678	Mobiliar Kassenbereich Stadtmuseum Tulln / Vitrinen	07.10.2019	6,5	10,0	36.905,62	0,00	0,00	0,00	4.920,75	31.984,87
5/0100005/06682	Mobiliar Virtulleum, Würfeltisch	08.10.2019	6,5	10,0	4.200,75	0,00	0,00	0,00	560,10	3.640,65
5/0100005/06685	Einrichtung Dauerausstellung "Frauenstift"	27.05.2020	7,0	10,0	16.614,95	0,00	0,00	0,00	2.076,87	14.538,08
5/0110002/06696	2019 Tabletwagen	14.02.2019	6,0	10,0	705,25	0,00	0,00	0,00	100,75	604,50
5/0330001/06669	Monitor iiyama ProLite LE4041UHS-B1 100.3cm (38,5") ink	11.10.2019	1,5	5,0	1.167,50	0,00	0,00	0,00	467,00	700,50
5/0330001/06670	Open Frame Monitor XVA 13,3" inkl. HD Mediaplayer, Zube	11.10.2019	1,5	5,0	710,00	0,00	0,00	0,00	284,00	426,00
5/0440001/06678	App und Website Virtulleum	19.09.2019	1,5	5,0	129.858,13	0,00	0,00	0,00	51.943,25	77.914,88
5/0440001/06679	Kindervermittlungsprogramm für das Schiele-Geburtshaus	26.02.2015	10,0	10,0	0,00	0,00	0,00	0,00	0,00	0,00
<b>1311</b>	<b>Investitionszuschüsse von Trägern öffentlichen Rechts</b>				<b>-137.460,00</b>	<b>0,00</b>	<b>0,00</b>	<b>0,00</b>	<b>-16.070,00</b>	<b>-121.390,00</b>
5/0110002/06709	2020 Förderung Virtulleum Kulturabteilung Land NÖ	16.04.2020	7,0	10,0	-57.360,00	0,00	0,00	0,00	-7.170,00	-50.190,00
5/0110002/07121	Förderung Virtulleum Stadterneuerung NÖ	01.03.2021	8,0	10,0	-80.100,00	0,00	0,00	0,00	-8.900,00	-71.200,00
<b>361000 STADTARCHIV</b>					<b>6.883,96</b>	<b>392,00</b>	<b>600,00</b>	<b>0,00</b>	<b>906,82</b>	<b>5.769,14</b>
<b>1010</b>	<b>Immaterielle Vermögenswerte</b>				<b>0,00</b>	<b>0,00</b>	<b>0,00</b>	<b>0,00</b>	<b>0,00</b>	<b>0,00</b>
5/0440001/05311	2009 Software celum SWIFT	16.10.2009	0,0	5,0	0,00	0,00	0,00	0,00	0,00	0,00
<b>1021</b>	<b>Grundstücke, Grundstückseinrichtungen und Infrastruktur</b>				<b>5.002,14</b>	<b>0,00</b>	<b>0,00</b>	<b>0,00</b>	<b>222,32</b>	<b>4.779,82</b>
3/0330003/05979	2011 LWL-Anbindung Touristeninfo	20.12.2011	21,5	33,0	5.002,14	0,00	0,00	0,00	222,32	4.779,82
<b>1026</b>	<b>Amts-, Betriebs- und Geschäftsausstattung</b>				<b>1.881,82</b>	<b>392,00</b>	<b>0,00</b>	<b>0,00</b>	<b>791,17</b>	<b>1.482,65</b>
5/0100005/05312	2009 Bene Lift-Desk rechteckig T-Fuß Gestell	10.04.2009	0,0	10,0	0,00	0,00	0,00	0,00	0,00	0,00
5/0120001/05981	2012 Infrarotheizpaneelle	19.11.2012	4,5	15,0	470,62	0,00	0,00	0,00	85,57	385,05
5/0180001/05310	2009 celum SWIFT Core Server	04.05.2009	0,0	7,0	0,00	0,00	0,00	0,00	0,00	0,00
5/0180001/05980	2012 EDV-Verkabelung und Steckdosen Bildarchiv im DG	19.11.2012	0,0	7,0	0,00	0,00	0,00	0,00	0,00	0,00
5/0180004/05983	2012 Kyocera/Monitor EIZO CG223W/Scanner Epson Expr	18.12.2012	0,0	8,0	0,00	0,00	0,00	0,00	0,00	0,00
5/0320001/05313	2013 Kamera-Set (Nikon D7100, inkl. 3 Objektive und Metz	27.11.2013	0,0	6,0	0,00	0,00	0,00	0,00	0,00	0,00
5/0440001/07103	Software AUGIAS-Express 7	06.12.2021	3,5	5,0	1.411,20	392,00	0,00	0,00	705,60	1.097,60
<b>1027</b>	<b>Kulturgüter</b>				<b>0,00</b>	<b>0,00</b>	<b>0,00</b>	<b>0,00</b>	<b>0,00</b>	<b>0,00</b>
5/0400001/06550	Sammlungen/Exponate Stadtarchiv lt. Archivverzeichnisse	01.01.1900			0,00	0,00	0,00	0,00	0,00	0,00
<b>1311</b>	<b>Investitionszuschüsse von Trägern öffentlichen Rechts</b>				<b>0,00</b>	<b>0,00</b>	<b>600,00</b>	<b>0,00</b>	<b>-106,67</b>	<b>-493,33</b>
5/0440001/07104	Software AUGIAS-Espress 7, Landesförderung	06.12.2021	4,0	5,0	0,00	0,00	600,00	0,00	-106,67	-493,33
<b>362000 DENKMALPFLEGE, ALTSTADTERHALTUNG</b>					<b>1.428.610,41</b>	<b>0,00</b>	<b>0,00</b>	<b>0,00</b>	<b>1.257,72</b>	<b>1.427.352,69</b>
<b>1027</b>	<b>Kulturgüter</b>				<b>1.571.118,53</b>	<b>0,00</b>	<b>0,00</b>	<b>0,00</b>	<b>1.257,72</b>	<b>1.569.860,81</b>
3/0060001/05676	1991 Ausstellungsraum Fächerturm Überdachung	31.12.1991	18,5	50,0	11.051,84	0,00	0,00	0,00	566,76	10.485,08

Ansatz MVAG Konto	Bezeichnung	Inbetrieb- nahme	RND	ND	Buchwert 31.12.2021	Zugänge/ + Umbuchungen -	Abgänge/	Wertaufholung+/ Wertminderung-	Abschreibung	Buchwert 31.12.2022
3/0060001/05678	1992 Ausstellungsraum Fächerturm Überdachung	31.12.1992	19,5	50,0	4.137,11	0,00	0,00	0,00	201,81	3.935,30
3/0060001/05679	1993 Ausstellungsraum Fächerturm Überdachung	31.12.1993	20,5	50,0	10.516,83	0,00	0,00	0,00	489,15	10.027,68
3/0060004/04361	Pest-/Dreifaltigkeitssäule Hauptplatz	01.01.1900			182.790,55	0,00	0,00	0,00	0,00	182.790,55
3/0060004/04362	Missionskreuz Minoritenplatz	01.01.1900			15.316,28	0,00	0,00	0,00	0,00	15.316,28
3/0060004/04365	2013 Denkmäler	08.11.2013			4.522,72	0,00	0,00	0,00	0,00	4.522,72
3/0060004/04400	2002 Denkmäler	31.12.2002			26.350,00	0,00	0,00	0,00	0,00	26.350,00
3/0060004/04401	2005 Denkmäler	22.02.2005			2.124,72	0,00	0,00	0,00	0,00	2.124,72
3/0060004/04529	Denkmal Egon Schiele Donaulände	01.01.1900			112.479,82	0,00	0,00	0,00	0,00	112.479,82
3/0060004/04533	Mariensäule Rathausplatz	01.01.1900			104.772,88	0,00	0,00	0,00	0,00	104.772,88
3/0060004/04534	Römisches Westtor Gedenktafel Ländgasse 1	01.01.1900			10.639,30	0,00	0,00	0,00	0,00	10.639,30
3/0060004/04610	Kapelle Am Anger	01.01.1900			43.404,85	0,00	0,00	0,00	0,00	43.404,85
3/0060004/05462	1976 Denkmäler Kosten aus AOHH - Bezeichnung 15. Vorl	01.01.1900			2.666,83	0,00	0,00	0,00	0,00	2.666,83
3/0060004/05463	1982 Denkmäler Kosten aus AOHH - Bezeichnung 15. Vorl	01.01.1900			16.767,47	0,00	0,00	0,00	0,00	16.767,47
3/0060004/05464	1983 Denkmäler Kosten aus AOHH - Bezeichnung 15. Vorl	01.01.1900			139.494,43	0,00	0,00	0,00	0,00	139.494,43
3/0060004/05524	1980 Stadtpark,-turm,-mauer Restaurierung/Umgestaltung	01.01.1900			14.556,89	0,00	0,00	0,00	0,00	14.556,89
3/0060004/05525	1982 Stadtpark,-turm,-mauer Restaurierung/Umgestaltung	01.01.1900			9.694,40	0,00	0,00	0,00	0,00	9.694,40
3/0060004/05526	1983 Stadtpark,-turm,-mauer Restaurierung/Umgestaltung	01.01.1900			197.622,26	0,00	0,00	0,00	0,00	197.622,26
3/0060004/05527	1983 Stadtturm,-mauer Restaurierung	01.01.1900			102.697,51	0,00	0,00	0,00	0,00	102.697,51
3/0060004/05528	1984 Stadtgraben Restaurierung	01.01.1900			750,21	0,00	0,00	0,00	0,00	750,21
3/0060004/05529	1987 Denkmäler Kosten aus AOHH	01.01.1900			1.998,50	0,00	0,00	0,00	0,00	1.998,50
3/0060004/05530	1990 Denkmäler Kosten aus AOHH	01.01.1900			12.209,04	0,00	0,00	0,00	0,00	12.209,04
3/0060004/05531	1989 Restaurierung Donaukapelle Langenlebarn	01.01.1900			10.174,20	0,00	0,00	0,00	0,00	10.174,20
3/0060004/05532	1990 Restaurierung Donaukapelle Langenlebarn	01.01.1900			473,97	0,00	0,00	0,00	0,00	473,97
3/0060004/05533	1991 Restaurierung Donaukapelle Langenlebarn	01.01.1900			94.318,41	0,00	0,00	0,00	0,00	94.318,41
3/0060004/05534	1992 Restaurierung Donaukapelle Langenlebarn	01.01.1900			26.383,10	0,00	0,00	0,00	0,00	26.383,10
3/0060004/05535	1993 Restaurierung Donaukapelle Langenlebarn	01.01.1900			6.319,68	0,00	0,00	0,00	0,00	6.319,68
3/0060004/05562	2013 Restaurierung Kulturdenkmäler	01.01.1900			10.927,14	0,00	0,00	0,00	0,00	10.927,14
3/0060004/05563	2014 Restaurierung Kulturdenkmäler	01.01.1900			11.864,95	0,00	0,00	0,00	0,00	11.864,95
3/0060004/05564	2015 Restaurierung Kulturdenkmäler	01.01.1900			149.940,34	0,00	0,00	0,00	0,00	149.940,34
3/0060004/05565	2016 Restaurierung Kulturdenkmäler	01.01.1900			92.204,37	0,00	0,00	0,00	0,00	92.204,37
3/0060004/05566	2017 Restaurierung Kulturdenkmäler	01.01.1900			25.159,07	0,00	0,00	0,00	0,00	25.159,07
3/0060004/05567	2018 Restaurierung Kulturdenkmäler	01.01.1900			116.788,86	0,00	0,00	0,00	0,00	116.788,86
<b>1311</b>	<b>Investitionszuschüsse von Trägern öffentlichen Rechts</b>				<b>-127.973,55</b>	<b>0,00</b>	<b>0,00</b>	<b>0,00</b>	<b>0,00</b>	<b>-127.973,55</b>
3/0060004/05687	2016 Restaurierung Kulturdenkmäler Förderung Bund	31.12.2016			-10.268,00	0,00	0,00	0,00	0,00	-10.268,00
3/0060004/06066	2018 Restaurierung Kulturdenkmäler Förderung Bund	31.12.2018			-32.300,00	0,00	0,00	0,00	0,00	-32.300,00
3/0060004/06806	KT 1984 Stadtgraben Restaurierung	01.01.1900			-29.069,13	0,00	0,00	0,00	0,00	-29.069,13
3/0060004/06807	KT 1991 Restaurierung Donaukapelle Langenlebarn	01.01.1900			-18.168,21	0,00	0,00	0,00	0,00	-18.168,21
3/0060004/06808	KT 1992 Restaurierung Donaukapelle Langenlebarn	01.01.1900			-18.168,21	0,00	0,00	0,00	0,00	-18.168,21

Ansatz MVAG Konto	Bezeichnung	Inbetrieb- nahme	RND	ND	Buchwert 31.12.2021	Zugänge/ + Umbuchungen -	Abgänge/ -	Wertaufholung+/ Wertminderung-	Abschreibung	Buchwert 31.12.2022
3/0060004/06811	KT 2015 Restaurierung Kulturdenkmäler	01.01.1900			-5.000,00	0,00	0,00	0,00	0,00	-5.000,00
3/0060004/06812	KT 2016 Restaurierung Kulturdenkmäler	01.01.1900			-5.000,00	0,00	0,00	0,00	0,00	-5.000,00
3/0060004/06813	KT 2018 Restaurierung Kulturdenkmäler	01.01.1900			-10.000,00	0,00	0,00	0,00	0,00	-10.000,00
<b>1313</b>	<b>Investitionszuschüsse von übrigen</b>				<b>-14.534,57</b>	<b>0,00</b>	<b>0,00</b>	<b>0,00</b>	<b>0,00</b>	<b>-14.534,57</b>
3/0060004/05714	1992 Restaurierung Donaukapelle Langenlebarn Förderung	01.01.1900			-14.534,57	0,00	0,00	0,00	0,00	-14.534,57
<b>362200</b>	<b>RESTAURIERUNG KULTURDENKMÄLER</b>				<b>86.894,54</b>	<b>0,00</b>	<b>0,00</b>	<b>0,00</b>	<b>0,00</b>	<b>86.894,54</b>
<b>1022</b>	<b>Gebäude und Bauten</b>				<b>122.894,54</b>	<b>0,00</b>	<b>0,00</b>	<b>0,00</b>	<b>0,00</b>	<b>122.894,54</b>
3/0060004/05702	Kapelle Staasdorf	25.09.2019			122.894,54	0,00	0,00	0,00	0,00	122.894,54
<b>1311</b>	<b>Investitionszuschüsse von Trägern öffentlichen Rechts</b>				<b>-36.000,00</b>	<b>0,00</b>	<b>0,00</b>	<b>0,00</b>	<b>0,00</b>	<b>-36.000,00</b>
3/0060004/05704	Förderung Kapelle Staasdorf	05.12.2019			-36.000,00	0,00	0,00	0,00	0,00	-36.000,00
<b>363000</b>	<b>ORTSBILDPFLEGE</b>				<b>216.892,46</b>	<b>5.471,84</b>	<b>0,00</b>	<b>0,00</b>	<b>26.084,08</b>	<b>196.280,22</b>
<b>1010</b>	<b>Immaterielle Vermögenswerte</b>				<b>1.700,50</b>	<b>0,00</b>	<b>0,00</b>	<b>0,00</b>	<b>340,10</b>	<b>1.360,40</b>
5/0420001/05817	2018 Naturbestandsdaten EVN	15.06.2017	4,0	10,0	425,00	0,00	0,00	0,00	85,00	340,00
5/0420001/05818	2017 Naturbestandsdaten EVN	15.06.2017	4,0	10,0	850,50	0,00	0,00	0,00	170,10	680,40
5/0420001/06478	2019 1.HJ Naturbestandsdaten EVN	15.06.2017	4,0	10,0	425,00	0,00	0,00	0,00	85,00	340,00
<b>1021</b>	<b>Grundstücke, Grundstückseinrichtungen und Infrastruktur</b>				<b>356.656,75</b>	<b>5.471,84</b>	<b>0,00</b>	<b>0,00</b>	<b>33.381,22</b>	<b>328.747,37</b>
3/0040001/04812	1997 Gestaltung Kreisverkehr AOH 3632	31.12.1997	7,5	33,0	30.279,00	0,00	0,00	0,00	3.562,24	26.716,76
3/0040001/04813	2000 Ortsbildpflege Frauenhofen AOH 3636	31.12.2000	10,5	33,0	58.961,94	0,00	0,00	0,00	5.127,13	53.834,81
3/0040001/04814	2000 Angergestaltung Nitzing AOH 3635	31.12.2000	10,5	33,0	39.147,38	0,00	0,00	0,00	3.404,12	35.743,26
3/0040001/04820	2001 Ortsdurchfahrt Langenlebarn AOH 3633	31.12.2001	11,5	33,0	26.766,41	0,00	0,00	0,00	2.141,31	24.625,10
3/0040001/04821	2000 Ortsdurchfahrt Langenlebarn AOH 3633	31.12.2000	10,5	33,0	69.902,37	0,00	0,00	0,00	6.078,47	63.823,90
3/0040001/04822	1999 Ortsdurchfahrt Langenlebarn AOH 3633	31.12.1999	9,5	33,0	72.965,55	0,00	0,00	0,00	6.949,10	66.016,45
3/0040001/04823	1998 Ortsdurchfahrt Langenlebarn AOH 3633	31.12.1998	8,5	33,0	2.787,27	0,00	0,00	0,00	293,40	2.493,87
3/0040001/04824	2000 Dorfplatz Neuaigen AOH 3634	31.12.2000	10,5	33,0	21.442,71	0,00	0,00	0,00	1.864,58	19.578,13
3/0040001/04825	1999 Dorfplatz Neuaigen AOH 3634	31.12.1999	9,5	33,0	28.487,18	0,00	0,00	0,00	2.713,06	25.774,12
3/0040001/04826	1998 Dorfplatz Neuaigen AOH 3634	31.12.1998	8,5	33,0	4.995,64	0,00	0,00	0,00	525,86	4.469,78
3/0070002/06637	2002 Pergola	01.07.2002	0,0	20,0	25,46	0,00	0,00	0,00	25,46	0,00
5/0040010/06593	2022 Blumentröge Cortenstahl - Rathausplatz	04.04.2022	9,0	10,0	0,00	5.471,84	0,00	0,00	547,18	4.924,66
5/0110002/06651	2008 Rankhilfe	26.03.2008	0,0	10,0	0,00	0,00	0,00	0,00	0,00	0,00
5/0350004/05819	2018 Bewässerung KV Rosenarcade Pipelife	07.06.2018	5,0	10,0	895,84	0,00	0,00	0,00	149,31	746,53
<b>1026</b>	<b>Amts-, Betriebs- und Geschäftsausstattung</b>				<b>1.141,77</b>	<b>0,00</b>	<b>0,00</b>	<b>0,00</b>	<b>456,71</b>	<b>685,06</b>
5/0110002/06640	2005 Einrichtungs- und Ausstattungsgegenstände	30.12.2005	0,0	10,0	0,00	0,00	0,00	0,00	0,00	0,00
5/0190003/06653	2008 Kompressoren und Pumpen	19.09.2008	0,0	10,0	0,00	0,00	0,00	0,00	0,00	0,00
5/0270002/06655	2009 Schaltschrankerneuerung	28.08.2009	1,5	15,0	1.141,77	0,00	0,00	0,00	456,71	685,06

Ansatz MVAG Konto	Bezeichnung	Inbetrieb- nahme	RND	ND	Buchwert 31.12.2021	Zugänge/ + Umbuchungen	Abgänge/ -	Wertaufholung+/ Wertminderung-	Abschreibung	Buchwert 31.12.2022
<b>1027</b>	<b>Kulturgüter</b>				<b>7.228,00</b>	<b>0,00</b>	<b>0,00</b>	<b>0,00</b>	<b>0,00</b>	<b>7.228,00</b>
5/0400003/06638	2003 Geschnitztes Wappen	16.10.2003			1.480,00	0,00	0,00	0,00	0,00	1.480,00
5/0400003/06639	2004 Geschnitztes Wappen	28.10.2004			1.608,00	0,00	0,00	0,00	0,00	1.608,00
5/0400003/06641	2005 Geschnitztes Wappen	02.09.2005			1.500,00	0,00	0,00	0,00	0,00	1.500,00
5/0400003/06650	2006 Geschnitzte Wappen	04.09.2006			2.640,00	0,00	0,00	0,00	0,00	2.640,00
<b>1311</b>	<b>Investitionszuschüsse von Trägern öffentlichen Rechts</b>				<b>-149.834,56</b>	<b>0,00</b>	<b>0,00</b>	<b>0,00</b>	<b>-8.093,95</b>	<b>-141.740,61</b>
3/0040001/06772	KT 2000 Ortsbildpflege Frauenhofen AOH 3636	31.12.2000	9,5	33,0	-24.777,17	0,00	0,00	0,00	-2.359,73	-22.417,44
3/0040001/06774	KT 2000 Ortsdurchfahrt Langenlebern AOH 3633	31.12.2000	9,5	33,0	-11.558,77	0,00	0,00	0,00	-1.100,84	-10.457,93
3/0040001/06776	2008 Ortsbildpflege Förderungen	31.12.2008	19,5	33,0	-33.545,47	0,00	0,00	0,00	-1.636,36	-31.909,11
3/0040001/06777	2009 Ortsbildpflege Förderungen	31.12.2009	20,5	33,0	-3.962,52	0,00	0,00	0,00	-184,30	-3.778,22
3/0040001/06778	2010 Ortsbildpflege Förderungen	31.12.2010	21,5	33,0	-13.977,28	0,00	0,00	0,00	-621,21	-13.356,07
3/0040001/06779	2011 Ortsbildpflege Förderungen	31.12.2011	22,5	33,0	-10.325,77	0,00	0,00	0,00	-439,39	-9.886,38
3/0040001/06780	2017 Ortsbildpflege Förderungen	31.12.2017	28,5	33,0	-25.924,24	0,00	0,00	0,00	-878,79	-25.045,45
3/0040001/06827	2018 Ortsbildpflege Förderungen	31.12.2018	28,5	33,0	-25.763,34	0,00	0,00	0,00	-873,33	-24.890,01
<b>381000</b>	<b>MASSNAHMEN DER KULTURPFLEGE (VERANSTALTUNGEN)</b>				<b>4.172,33</b>	<b>0,00</b>	<b>0,00</b>	<b>0,00</b>	<b>229,34</b>	<b>3.942,99</b>
<b>1021</b>	<b>Grundstücke, Grundstückseinrichtungen und Infrastruktur</b>				<b>4.172,33</b>	<b>0,00</b>	<b>0,00</b>	<b>0,00</b>	<b>229,34</b>	<b>3.942,99</b>
3/0070003/05308	2004 Fundamente Comagena-Hinweistafeln 1900 Jahre Cc	08.06.2004	14,0	33,0	998,79	0,00	0,00	0,00	66,59	932,20
3/0070003/05309	2008 Maibaumfundament vor Feuerwehr Staasdorf	31.12.2008	18,5	33,0	3.173,54	0,00	0,00	0,00	162,75	3.010,79
<b>1026</b>	<b>Amts-, Betriebs- und Geschäftsausstattung</b>				<b>0,00</b>	<b>0,00</b>	<b>0,00</b>	<b>0,00</b>	<b>0,00</b>	<b>0,00</b>
5/0410001/05307	2004 5 Stk. Vorankünder (160x250 cm), 6 Stk. T-Alusteher	19.07.2004	0,0	5,0	0,00	0,00	0,00	0,00	0,00	0,00
<b>381100</b>	<b>TULLN KULTUR</b>				<b>-6.490,68</b>	<b>11.695,00</b>	<b>0,00</b>	<b>0,00</b>	<b>4.989,65</b>	<b>214,67</b>
<b>1022</b>	<b>Gebäude und Bauten</b>				<b>15.391,84</b>	<b>0,00</b>	<b>0,00</b>	<b>0,00</b>	<b>521,76</b>	<b>14.870,08</b>
3/0060001/05765	2001 WC-Anlage Donaulände Umbau - AOHH	31.12.2001	28,5	50,0	15.391,84	0,00	0,00	0,00	521,76	14.870,08
<b>1024</b>	<b>Sonderanlagen</b>				<b>13.874,26</b>	<b>0,00</b>	<b>0,00</b>	<b>0,00</b>	<b>1.030,80</b>	<b>12.843,46</b>
3/0070003/05848	2018 Donaubühne Sonstige Bauwerke, Grundstückseinrich	22.08.2018	28,5	33,0	3.154,25	0,00	0,00	0,00	106,92	3.047,33
3/0070003/06581	2017 Donaubühne Grundstückseinrichtungen	16.10.2017	27,5	33,0	635,85	0,00	0,00	0,00	22,31	613,54
3/0150004/05849	2018 Donaubühne Rettungseinrichtungen, ....	02.11.2018	10,5	15,0	4.241,90	0,00	0,00	0,00	368,86	3.873,04
3/0150004/05850	2018 Donaubühne Einrichtungs- und Ausstattungsgegenst	07.09.2018	10,5	15,0	2.861,62	0,00	0,00	0,00	248,84	2.612,78
3/0150004/06557	Donaubühne neu	30.06.2000	0,0	15,0	0,00	0,00	0,00	0,00	0,00	0,00
3/0150004/06580	2017 Donaubühne Einrichtungs- und Ausstattungsgegenst	03.07.2017	9,5	15,0	2.980,64	0,00	0,00	0,00	283,87	2.696,77
3/0150004/07084	Donaubühne 2021	11.02.2021	15,0	15,0	0,00	0,00	0,00	0,00	0,00	0,00
3/0150004/07085	2022 TullnKultur - Donaubühne	14.01.2022	15,0	15,0	0,00	0,00	0,00	0,00	0,00	0,00
<b>1026</b>	<b>Amts-, Betriebs- und Geschäftsausstattung</b>				<b>149.868,49</b>	<b>11.695,00</b>	<b>0,00</b>	<b>0,00</b>	<b>9.950,26</b>	<b>151.613,23</b>
3/0040001/06867	2021 Donaubühne - Vorschüttung	01.05.2021	31,0	33,0	119.648,49	0,00	0,00	0,00	3.739,02	115.909,47
5/0040009/05904	2019 Neue Zaunblenden für Zahlveranstaltungen	02.07.2019	6,5	10,0	1.765,20	0,00	0,00	0,00	235,36	1.529,84

Ansatz MVAG Konto	Bezeichnung	Inbetrieb- nahme	RND	ND	Buchwert 31.12.2021	Zugänge/ + Umbuchungen	Abgänge/ -	Wertaufholung+/ Wertminderung-	Abschreibung	Buchwert 31.12.2022
5/0100005/06716	350 Stk. Schalenstühle, Kunststoff, weiß	29.06.2022	9,0	10,0	0,00	11.695,00	0,00	0,00	1.169,50	10.525,50
5/0110002/06576	2015 Donaubühne Sitzschalen	15.05.2015	2,0	10,0	3.109,51	0,00	0,00	0,00	1.036,50	2.073,01
5/0130002/06574	2014 Donaubühne Notbeleuchtung	20.08.2014	1,5	10,0	1.324,38	0,00	0,00	0,00	529,75	794,63
5/0130002/06631	2019 Notbeleuchtung	02.07.2019	6,5	10,0	15.882,13	0,00	0,00	0,00	2.117,62	13.764,51
5/0140001/06578	2016 Donaubühne Warmwasserspeicher	25.04.2016	3,0	10,0	261,06	0,00	0,00	0,00	65,27	195,79
5/0180001/06573	2013 Donaubühne Großrechensysteme, ....	07.06.2013	0,0	7,0	0,00	0,00	0,00	0,00	0,00	0,00
5/0260001/06577	2015 Donaubühne 4 Dyson Airblade	17.06.2015	2,0	10,0	1.413,72	0,00	0,00	0,00	471,24	942,48
5/0270001/04481	2019 Dieselstromaggregat 20kVA 09-Himoinsa, Fa. Toplak	04.09.2019	16,5	20,0	2.450,00	0,00	0,00	0,00	140,00	2.310,00
5/0350003/06622	2021 Donaubühne - Container	01.05.2021	8,0	10,0	4.014,00	0,00	0,00	0,00	446,00	3.568,00
<b>1311</b>	<b>Investitionszuschüsse von Trägern öffentlichen Rechts</b>				<b>-185.625,27</b>	<b>0,00</b>	<b>0,00</b>	<b>0,00</b>	<b>-6.513,17</b>	<b>-179.112,10</b>
3/0060001/06821	KT 2001 WC-Anlage Donaulände Umbau - AOHH	31.12.2002	27,5	50,0	-185.625,27	0,00	0,00	0,00	-6.513,17	-179.112,10
3/0150004/07082	KT Donaubühne neu	30.06.2000	0,0	15,0	0,00	0,00	0,00	0,00	0,00	0,00
<b>1313</b>	<b>Investitionszuschüsse von übrigen</b>				<b>0,00</b>	<b>0,00</b>	<b>0,00</b>	<b>0,00</b>	<b>0,00</b>	<b>0,00</b>
3/0150004/07083	Donaubühne neu - Förderung WIFI	30.06.2000	0,0	15,0	0,00	0,00	0,00	0,00	0,00	0,00
<b>390100 MINORITENKIRCHE</b>					<b>824.972,32</b>	<b>439,90</b>	<b>0,00</b>	<b>0,00</b>	<b>1.821,82</b>	<b>823.590,40</b>
<b>1022</b>	<b>Gebäude und Bauten</b>				<b>0,00</b>	<b>0,00</b>	<b>0,00</b>	<b>0,00</b>	<b>0,00</b>	<b>0,00</b>
3/0060004/05703	Minoritenkirche	18.09.2019			0,00	0,00	0,00	0,00	0,00	0,00
<b>1026</b>	<b>Amts-, Betriebs- und Geschäftsausstattung</b>				<b>7.358,07</b>	<b>439,90</b>	<b>0,00</b>	<b>0,00</b>	<b>1.821,82</b>	<b>5.976,15</b>
3/0180001/00001	2022_LoraWan	01.06.2022	7,0	7,0	0,00	439,90	0,00	0,00	439,90	0,00
5/0110002/06559	2019 Liedernummernanzeige-Tafel	24.05.2019	6,0	10,0	1.690,71	0,00	0,00	0,00	241,53	1.449,18
5/0130002/05302	2008 Videoüberwachung	20.02.2008	0,0	10,0	0,00	0,00	0,00	0,00	0,00	0,00
5/0130002/05303	2013 Videoüberwachung	01.08.2013	0,5	10,0	71,86	0,00	0,00	0,00	47,91	23,95
5/0130002/05304	2015 Videoüberwachung	19.05.2015	2,0	10,0	798,22	0,00	0,00	0,00	266,07	532,15
5/0130002/05305	2017 Videoüberwachung	04.08.2017	4,5	10,0	3.852,28	0,00	0,00	0,00	700,41	3.151,87
5/0130002/06632	2019 Video-IP-Kamera 4MP, Fa. Salzgeber GmbH	14.08.2019	6,5	10,0	945,00	0,00	0,00	0,00	126,00	819,00
<b>1027</b>	<b>Kulturgüter</b>				<b>1.593.890,93</b>	<b>0,00</b>	<b>0,00</b>	<b>0,00</b>	<b>0,00</b>	<b>1.593.890,93</b>
3/0060004/05465	1984 Restaurierung Minoritenkirche	01.01.1900			95.290,95	0,00	0,00	0,00	0,00	95.290,95
3/0060004/05466	1985 Restaurierung Minoritenkirche	01.01.1900			154.624,23	0,00	0,00	0,00	0,00	154.624,23
3/0060004/05467	1986 Restaurierung Minoritenkirche	01.01.1900			155.151,26	0,00	0,00	0,00	0,00	155.151,26
3/0060004/05468	1987 Restaurierung Minoritenkirche	01.01.1900			23.114,30	0,00	0,00	0,00	0,00	23.114,30
3/0060004/05469	1988 Restaurierung Minoritenkirche	01.01.1900			111.344,70	0,00	0,00	0,00	0,00	111.344,70
3/0060004/05470	1989 Restaurierung Minoritenkirche	01.01.1900			62.316,72	0,00	0,00	0,00	0,00	62.316,72
3/0060004/05471	1990 Restaurierung Minoritenkirche	01.01.1900			68.453,49	0,00	0,00	0,00	0,00	68.453,49
3/0060004/05472	1991 Restaurierung Minoritenkirche	01.01.1900			148.731,05	0,00	0,00	0,00	0,00	148.731,05
3/0060004/05473	1992 Restaurierung Minoritenkirche	01.01.1900			196.165,78	0,00	0,00	0,00	0,00	196.165,78
3/0060004/05474	1993 Restaurierung Minoritenkirche	01.01.1900			223.695,35	0,00	0,00	0,00	0,00	223.695,35

Ansatz MVAG Konto	Bezeichnung	Inbetrieb- nahme	RND	ND	Buchwert 31.12.2021	Zugänge/ + Umbuchungen	Abgänge/ -	Wertaufholung+/ Wertminderung-	Abschreibung	Buchwert 31.12.2022
3/0060004/05475	1994 Restaurierung Minoritenkirche	01.01.1900			233.290,21	0,00	0,00	0,00	0,00	233.290,21
3/0060004/05476	1995 Restaurierung Minoritenkirche	01.01.1900			47.128,35	0,00	0,00	0,00	0,00	47.128,35
3/0060004/05479	1997 Restaurierung Minoritenkirche	01.01.1900			6,40	0,00	0,00	0,00	0,00	6,40
3/0060004/05480	1998 Restaurierung Minoritenkirche Einrichtung	01.01.1900			30.533,92	0,00	0,00	0,00	0,00	30.533,92
3/0060004/05482	1999 Restaurierung Minoritenkirche Einrichtung	01.01.1900			35.497,89	0,00	0,00	0,00	0,00	35.497,89
3/0060004/05701	1996 Restaurierung Minoritenkirche Einrichtung	01.01.1900			8.546,33	0,00	0,00	0,00	0,00	8.546,33
5/0290007/05478	1994 Minoritenkirche Orgel Bauvorhaben 3950	31.12.1994	0,0	20,0	0,00	0,00	0,00	0,00	0,00	0,00
<b>1311</b>	<b>Investitionszuschüsse von Trägern öffentlichen Rechts</b>				<b>-630.931,00</b>	<b>0,00</b>	<b>0,00</b>	<b>0,00</b>	<b>0,00</b>	<b>-630.931,00</b>
3/0060004/05706	1987 Restaurierung Minoritenkirche Förderung Land NÖ	01.01.1900			-58.138,27	0,00	0,00	0,00	0,00	-58.138,27
3/0060004/05708	1989 Restaurierung Minoritenkirche Förderung Land NÖ	01.01.1900			-21.801,85	0,00	0,00	0,00	0,00	-21.801,85
3/0060004/05711	1993 Restaurierung Minoritenkirche Förderung Land NÖ	01.01.1900			-21.801,85	0,00	0,00	0,00	0,00	-21.801,85
3/0060004/06170	1986 Restaurierung Minoritenkirche Förderung Land NÖ	01.01.1900			-29.069,13	0,00	0,00	0,00	0,00	-29.069,13
3/0060004/06792	KT 1984 Restaurierung Minoritenkirche	01.01.1900			-115.680,62	0,00	0,00	0,00	0,00	-115.680,62
3/0060004/06793	KT 1985 Restaurierung Minoritenkirche	01.01.1900			-29.069,13	0,00	0,00	0,00	0,00	-29.069,13
3/0060004/06794	KT 1986 Restaurierung Minoritenkirche	01.01.1900			-54.504,63	0,00	0,00	0,00	0,00	-54.504,63
3/0060004/06795	KT 1987 Restaurierung Minoritenkirche	01.01.1900			-21.801,85	0,00	0,00	0,00	0,00	-21.801,85
3/0060004/06796	KT 1988 Restaurierung Minoritenkirche	01.01.1900			-21.801,85	0,00	0,00	0,00	0,00	-21.801,85
3/0060004/06797	KT 1989 Restaurierung Minoritenkirche	01.01.1900			-43.603,70	0,00	0,00	0,00	0,00	-43.603,70
3/0060004/06799	KT 1991 Restaurierung Minoritenkirche	01.01.1900			-39.970,06	0,00	0,00	0,00	0,00	-39.970,06
3/0060004/06800	KT 1992 Restaurierung Minoritenkirche	01.01.1900			-15.988,02	0,00	0,00	0,00	0,00	-15.988,02
3/0060004/06801	KT 1993 Restaurierung Minoritenkirche	01.01.1900			-59.591,72	0,00	0,00	0,00	0,00	-59.591,72
3/0060004/06802	KT 1994 Restaurierung Minoritenkirche	01.01.1900			-43.603,70	0,00	0,00	0,00	0,00	-43.603,70
3/0060004/06803	KT 1995 Restaurierung Minoritenkirche	01.01.1900			-18.168,21	0,00	0,00	0,00	0,00	-18.168,21
3/0060004/06805	KT 1997 Restaurierung Minoritenkirche	01.01.1900			-29.069,13	0,00	0,00	0,00	0,00	-29.069,13
3/0060004/06817	KT 1996 Restaurierung Minoritenkirche Einrichtung	01.01.1900			-7.267,28	0,00	0,00	0,00	0,00	-7.267,28
<b>1313</b>	<b>Investitionszuschüsse von übrigen</b>				<b>-145.345,68</b>	<b>0,00</b>	<b>0,00</b>	<b>0,00</b>	<b>0,00</b>	<b>-145.345,68</b>
3/0060004/05705	1987 Restaurierung Minoritenkirche Förderung Diözese	01.01.1900			-18.168,21	0,00	0,00	0,00	0,00	-18.168,21
3/0060004/05707	1989 Restaurierung Minoritenkirche Förderung Diözese	01.01.1900			-18.168,21	0,00	0,00	0,00	0,00	-18.168,21
3/0060004/05709	1991 Restaurierung Minoritenkirche Förderung Diözese	01.01.1900			-18.168,21	0,00	0,00	0,00	0,00	-18.168,21
3/0060004/05710	1992 Restaurierung Minoritenkirche Förderung Diözese	01.01.1900			-18.168,21	0,00	0,00	0,00	0,00	-18.168,21
3/0060004/06168	1985 Restaurierung Minoritenkirche Förderung	01.01.1900			-36.336,42	0,00	0,00	0,00	0,00	-36.336,42
3/0060004/06169	1986 Restaurierung Minoritenkirche Förderung Diözese	01.01.1900			-18.168,21	0,00	0,00	0,00	0,00	-18.168,21
3/0060004/06798	KT 1990 Restaurierung Minoritenkirche	01.01.1900			-18.168,21	0,00	0,00	0,00	0,00	-18.168,21
5/0290007/06804	KT 1994 Minoritenkirche Orgel Bauvorhaben 3950 KT	31.12.1994	0,0	20,0	0,00	0,00	0,00	0,00	0,00	0,00
<b>430000 JUGENDCLUB - JUGENDBETREUUNG</b>					<b>31.501,91</b>	<b>0,00</b>	<b>0,00</b>	<b>0,00</b>	<b>4.464,11</b>	<b>27.037,80</b>
<b>1021</b>	<b>Grundstücke, Grundstückseinrichtungen und Infrastruktur</b>				<b>529,80</b>	<b>0,00</b>	<b>0,00</b>	<b>0,00</b>	<b>334,50</b>	<b>195,30</b>
5/0290003/05294	2013 Spiel- und Sportgeräte	10.06.2013	0,0	10,0	139,20	0,00	0,00	0,00	139,20	0,00

Ansatz MVAG Konto	Bezeichnung	Inbetrieb- nahme	RND	ND	Buchwert 31.12.2021	Zugänge/ + Umbuchungen -	Abgänge/	Wertaufholung+/ Wertminderung-	Abschreibung	Buchwert 31.12.2022
5/0290003/05295	2014 Spiel- und Sportgeräte	25.04.2014	1,0	10,0	390,60	0,00	0,00	0,00	195,30	195,30
<b>1022</b>	<b>Gebäude und Bauten</b>				<b>30.972,11</b>	<b>0,00</b>	<b>0,00</b>	<b>0,00</b>	<b>4.129,61</b>	<b>26.842,50</b>
3/0350003/06480	2019 Jugendcontainer Langenlebarn	08.10.2019	6,5	10,0	30.972,11	0,00	0,00	0,00	4.129,61	26.842,50
<b>1026</b>	<b>Amts-, Betriebs- und Geschäftsausstattung</b>				<b>0,00</b>	<b>0,00</b>	<b>0,00</b>	<b>0,00</b>	<b>0,00</b>	<b>0,00</b>
5/0110002/05289	2007 Sonstiges Inventar	04.04.2007	0,0	10,0	0,00	0,00	0,00	0,00	0,00	0,00
5/0180003/05286	2003 Arbeitsplatzausstattung	15.12.2003	0,0	4,0	0,00	0,00	0,00	0,00	0,00	0,00
5/0180003/05287	2004 Arbeitsplatzausstattung	31.12.2004	0,0	4,0	0,00	0,00	0,00	0,00	0,00	0,00
5/0180003/05288	2006 Arbeitsplatzausstattung	27.12.2006	0,0	4,0	0,00	0,00	0,00	0,00	0,00	0,00
5/0180003/05290	2008 Arbeitsplatzausstattung	31.12.2008	0,0	4,0	0,00	0,00	0,00	0,00	0,00	0,00
5/0180003/05291	2011 Arbeitsplatzausstattung	11.03.2011	0,0	4,0	0,00	0,00	0,00	0,00	0,00	0,00
5/0180003/06730	PROWORX Desktop PC Perform DR5138 i7-9700/16GB/2	19.02.2021	4,0	4,0	0,00	0,00	0,00	0,00	0,00	0,00
5/0410001/05292	2011 Sonstiges Inventar	21.07.2011	0,0	5,0	0,00	0,00	0,00	0,00	0,00	0,00
5/0410001/05293	2013 Sonstiges Inventar	28.02.2013	0,0	5,0	0,00	0,00	0,00	0,00	0,00	0,00
<b>439000</b>	<b>SONSTIGE EINRICHTUNGEN UND MASSNAHMEN</b>				<b>4.287,06</b>	<b>0,00</b>	<b>0,00</b>	<b>0,00</b>	<b>408,29</b>	<b>3.878,77</b>
<b>1021</b>	<b>Grundstücke, Grundstückseinrichtungen und Infrastruktur</b>				<b>4.287,06</b>	<b>0,00</b>	<b>0,00</b>	<b>0,00</b>	<b>408,29</b>	<b>3.878,77</b>
5/0070002/05296	2012 Doppelcontainer Langenlebarn	31.12.2012	9,5	20,0	4.287,06	0,00	0,00	0,00	408,29	3.878,77
<b>439100</b>	<b>GEMEINSCHAFTSPFLEGE</b>				<b>7.167,74</b>	<b>2.309,66</b>	<b>0,00</b>	<b>0,00</b>	<b>1.611,78</b>	<b>7.865,62</b>
<b>1026</b>	<b>Amts-, Betriebs- und Geschäftsausstattung</b>				<b>7.167,74</b>	<b>2.309,66</b>	<b>0,00</b>	<b>0,00</b>	<b>1.611,78</b>	<b>7.865,62</b>
5/0110002/05298	2014 2 Stk. Netzwerk Nachbar Partyzelte - NICHT MEHR V	24.11.2014	1,5	10,0	1.076,34	0,00	0,00	0,00	430,54	645,80
5/0110002/05299	2015 10 Heurigengarnituren und Material für Bau Boxen f. I	21.12.2015	2,5	10,0	1.302,89	0,00	0,00	0,00	372,25	930,64
5/0110002/05300	2016 2 Stk. Netzwerk Nachbar Partyzelte	15.11.2016	3,5	10,0	1.091,18	0,00	0,00	0,00	242,48	848,70
5/0110002/05301	2017 10 Heurigengarnituren f. Netzwerk Nachbar	01.12.2017	4,5	10,0	568,70	0,00	0,00	0,00	103,40	465,30
5/0110002/07116	2021: 2 Stk. Promotion-/Partyzelte für "Netzwerk Nachbar"	01.02.2021	8,0	10,0	3.128,63	0,00	0,00	0,00	347,63	2.781,00
5/0110002/07170	2022: 1 Stk. Promotion-/Partyzelt für "Netzwerk Nachbar"	30.11.2022	9,5	10,0	0,00	2.309,66	0,00	0,00	115,48	2.194,18
<b>520000</b>	<b>UMWELTSCHUTZ</b>				<b>0,00</b>	<b>0,00</b>	<b>0,00</b>	<b>0,00</b>	<b>0,00</b>	<b>0,00</b>
<b>1010</b>	<b>Immaterielle Vermögenswerte</b>				<b>0,00</b>	<b>0,00</b>	<b>0,00</b>	<b>0,00</b>	<b>0,00</b>	<b>0,00</b>
5/0440001/04399	2012 Software	28.11.2012	0,0	5,0	0,00	0,00	0,00	0,00	0,00	0,00
<b>1026</b>	<b>Amts-, Betriebs- und Geschäftsausstattung</b>				<b>0,00</b>	<b>0,00</b>	<b>0,00</b>	<b>0,00</b>	<b>0,00</b>	<b>0,00</b>
5/0110002/04395	2010 Einrichtungs- und Ausstattungsgegenstände	22.11.2010	0,0	10,0	0,00	0,00	0,00	0,00	0,00	0,00
5/0110002/04396	2012 Einrichtungs- und Ausstattungsgegenstände	27.04.2012	0,0	10,0	0,00	0,00	0,00	0,00	0,00	0,00
5/0180001/04397	2012 Arbeitsplatzausstattung	09.08.2012	0,0	7,0	0,00	0,00	0,00	0,00	0,00	0,00
5/0180003/04398	2014 Arbeitsplatzausstattung	11.12.2014	0,0	4,0	0,00	0,00	0,00	0,00	0,00	0,00

Ansatz MVAG Konto	Bezeichnung	Inbetrieb- nahme	RND	ND	Buchwert 31.12.2021	Zugänge/ + Umbuchungen -	Abgänge/	Wertaufholung+/ Wertminderung-	Abschreibung	Buchwert 31.12.2022
<b>612000</b>	<b>GEMEINDESTRASSEN UND RADWEGE</b>				<b>20.768.642,93</b>	<b>2.173.935,39</b>	<b>0,00</b>	<b>0,00</b>	<b>1.276.407,65</b>	<b>21.666.170,67</b>
<b>1010</b>	<b>Immaterielle Vermögenswerte</b>				<b>13.487,43</b>	<b>0,00</b>	<b>0,00</b>	<b>0,00</b>	<b>2.845,24</b>	<b>10.642,19</b>
5/0420001/05857	2018 Baumkataster Radweg Nord	10.07.2018	5,5	10,0	2.307,93	0,00	0,00	0,00	355,07	1.952,86
5/0420001/05932	2017 Naturbestandsdaten EVN	15.06.2017	4,0	10,0	5.103,00	0,00	0,00	0,00	1.020,60	4.082,40
5/0420001/05933	2018 Naturbestandsdaten EVN	15.06.2017	4,0	10,0	2.555,00	0,00	0,00	0,00	511,00	2.044,00
5/0420001/06684	2019 1. HJ Naturbestandsdaten EVN	15.06.2017	4,0	10,0	2.555,00	0,00	0,00	0,00	511,00	2.044,00
5/0420001/06693	2011 Baumkataster	11.10.2011	0,0	10,0	0,00	0,00	0,00	0,00	0,00	0,00
5/0420001/06696	2012 Baumkataster	16.10.2012	0,0	10,0	101,61	0,00	0,00	0,00	101,61	0,00
5/0420001/06700	2014 Baumkataster	29.10.2014	1,5	10,0	864,89	0,00	0,00	0,00	345,96	518,93
<b>1021</b>	<b>Grundstücke, Grundstückseinrichtungen und Infrastruktur</b>				<b>22.918.327,73</b>	<b>2.152.085,30</b>	<b>0,00</b>	<b>0,00</b>	<b>1.338.883,75</b>	<b>23.731.529,28</b>
1/0020004/06703	Grundstück Nr. 2733/2, KG-Nr. 20189, Sonstige Straßenve	01.01.1900			2.181,36	0,00	0,00	0,00	0,00	2.181,36
1/0020004/06704	Grundstück Nr. 1, KG-Nr. 20157, Sonstige Verkehrsrandflä	01.03.2018			4.426,00	0,00	0,00	0,00	0,00	4.426,00
1/0020004/06705	Grundstück Nr. 208/2, KG-Nr. 20159, Sonstige Verkehrsra	01.03.2018			4.426,00	0,00	0,00	0,00	0,00	4.426,00
1/0020004/06706	Grundstück Nr. 1421, KG-Nr. 20147, Sonstige Straßenverk	01.01.1900			78,02	0,00	0,00	0,00	0,00	78,02
1/0020004/06707	Grundstück Nr. 1172/2, KG-Nr. 20147, Sonstige Straßenve	01.01.1900			78,02	0,00	0,00	0,00	0,00	78,02
1/0020004/06708	Grundstück Nr. 1601/2, KG-Nr. 20147, Sonstige Straßenve	01.01.1900			2.382,80	0,00	0,00	0,00	0,00	2.382,80
3/0040001/04409	2010 Straßen und Wege	25.11.2010	20,5	33,0	2.039,01	0,00	0,00	0,00	94,84	1.944,17
3/0040001/04411	2012 Straßen und Wege	18.12.2012	22,5	33,0	7.419,70	0,00	0,00	0,00	315,73	7.103,97
3/0040001/04412	2013 Straßen und Wege	27.12.2013	23,5	33,0	27.913,46	0,00	0,00	0,00	1.139,32	26.774,14
3/0040001/04414	2014 Straßen und Wege	18.12.2014	24,5	33,0	32.101,06	0,00	0,00	0,00	1.258,87	30.842,19
3/0040001/04415	2015 Straßen und Wege	16.12.2015	25,5	33,0	14.794,79	0,00	0,00	0,00	558,29	14.236,50
3/0040001/04418	2016 Straßen und Wege	30.12.2016	26,5	33,0	28.837,18	0,00	0,00	0,00	1.048,62	27.788,56
3/0040001/04715	2017 Gemeindestraßen Erneuerungen	31.12.2017	27,5	33,0	1.545.159,26	0,00	0,00	0,00	54.216,11	1.490.943,15
3/0040001/04716	2016 Gemeindestraßen Erneuerungen	31.12.2016	26,5	33,0	891.025,53	0,00	0,00	0,00	32.400,93	858.624,60
3/0040001/04717	2015 Gemeindestraßen Erneuerungen	31.12.2015	25,5	33,0	917.818,71	0,00	0,00	0,00	34.634,67	883.184,04
3/0040001/04718	2014 Gemeindestraßen Erneuerungen	31.12.2014	24,5	33,0	797.368,94	0,00	0,00	0,00	31.269,37	766.099,57
3/0040001/04719	2013 Gemeindestraßen Erneuerungen	31.12.2013	23,5	33,0	687.995,84	0,00	0,00	0,00	28.081,46	659.914,38
3/0040001/04720	2012 Gemeindestraßen Erneuerungen	31.12.2012	22,5	33,0	660.405,06	0,00	0,00	0,00	28.102,34	632.302,72
3/0040001/04721	2011 Gemeindestraßen Erneuerungen	31.12.2011	21,5	33,0	844.648,85	0,00	0,00	0,00	37.539,95	807.108,90
3/0040001/04722	2010 Gemeindestraßen Erneuerungen	31.12.2010	20,5	33,0	464.256,90	0,00	0,00	0,00	21.593,34	442.663,56
3/0040001/04723	2009 Gemeindestraßen Erneuerungen	31.12.2009	19,5	33,0	1.366.015,47	0,00	0,00	0,00	66.634,90	1.299.380,57
3/0040001/04724	2008 Gemeindestraßen Erneuerungen	31.12.2008	18,5	33,0	1.281.163,04	0,00	0,00	0,00	65.700,67	1.215.462,37
3/0040001/04725	2007 Gemeindestraßen Erneuerungen	31.12.2007	17,5	33,0	1.234.403,34	0,00	0,00	0,00	66.724,50	1.167.678,84
3/0040001/04726	2006 Gemeindestraßen Erneuerungen	31.12.2006	16,5	33,0	792.449,66	0,00	0,00	0,00	45.282,84	747.166,82
3/0040001/04727	2005 Gemeindestraßen Erneuerungen	31.12.2005	15,5	33,0	765.869,48	0,00	0,00	0,00	46.416,33	719.453,15
3/0040001/04728	2004 Gemeindestraßen Erneuerungen	31.12.2004	14,5	33,0	590.060,04	0,00	0,00	0,00	38.068,39	551.991,65
3/0040001/04729	2003 Gemeindestraßen Erneuerungen	31.12.2003	13,5	33,0	289.536,94	0,00	0,00	0,00	19.968,06	269.568,88
3/0040001/04730	2002 Gemeindestraßen Erneuerungen	31.12.2002	12,5	33,0	255.624,14	0,00	0,00	0,00	18.935,12	236.689,02



Ansatz MVAG Konto	Bezeichnung	Inbetrieb- nahme	RND	ND	Buchwert 31.12.2021	Zugänge/ + Umbuchungen -	Abgänge/	Wertaufholung+/ Wertminderung-	Abschreibung	Buchwert 31.12.2022
3/0040001/04731	2001 Gemeindestraßen Erneuerungen	31.12.2001	11,5	33,0	353.775,27	0,00	0,00	0,00	28.302,02	325.473,25
3/0040001/04732	2000 Gemeindestraßen Erneuerungen	31.12.2000	10,5	33,0	275.396,19	0,00	0,00	0,00	23.947,49	251.448,70
3/0040001/04733	1999 Gemeindestraßen Erneuerungen	31.12.1999	9,5	33,0	350.916,97	0,00	0,00	0,00	33.420,66	317.496,31
3/0040001/04734	1998 Gemeindestraßen Erneuerungen	31.12.1998	8,5	33,0	234.442,41	0,00	0,00	0,00	24.678,15	209.764,26
3/0040001/04735	1997 Gemeindestraßen Erneuerungen	31.12.1997	7,5	33,0	257.482,43	0,00	0,00	0,00	30.292,05	227.190,38
3/0040001/04736	1996 Gemeindestraßen Erneuerungen	31.12.1996	6,5	33,0	245.586,98	0,00	0,00	0,00	32.744,93	212.842,05
3/0040001/04737	1995 Gemeindestraßen Erneuerungen	31.12.1995	5,5	33,0	218.466,46	0,00	0,00	0,00	33.610,22	184.856,24
3/0040001/04738	1994 Gemeindestraßen Erneuerungen	31.12.1994	4,5	33,0	285.018,45	0,00	0,00	0,00	51.821,54	233.196,91
3/0040001/04739	1993 Gemeindestraßen Erneuerungen	31.12.1993	3,5	33,0	141.035,24	0,00	0,00	0,00	31.341,16	109.694,08
3/0040001/04740	1992 Gemeindestraßen Erneuerungen	31.12.1992	2,5	33,0	104.546,84	0,00	0,00	0,00	29.870,53	74.676,31
3/0040001/04741	1991 Gemeindestraßen Erneuerungen	31.12.1991	1,5	33,0	69.802,18	0,00	0,00	0,00	27.920,87	41.881,31
3/0040001/04742	1990 Gemeindestraßen Erneuerungen	31.12.1990	0,5	33,0	34.197,29	0,00	0,00	0,00	22.798,19	11.399,10
3/0040001/04743	1989 Gemeindestraßen Erneuerungen	31.12.1989	0,0	33,0	13.659,61	0,00	0,00	0,00	13.659,61	0,00
3/0040001/04744	1988 Gemeindestraßen Erneuerungen	31.12.1988	0,0	33,0	0,00	0,00	0,00	0,00	0,00	0,00
3/0040001/04745	1987 Gemeindestraßen Erneuerungen	31.12.1987	0,0	33,0	0,00	0,00	0,00	0,00	0,00	0,00
3/0040001/04746	1986 Gemeindestraßen Erneuerungen	31.12.1986	0,0	33,0	0,00	0,00	0,00	0,00	0,00	0,00
3/0040001/04807	2011 Zufahrt u Parkplatz Sporthalle AOH 2636	31.12.2011	21,5	33,0	72.178,89	0,00	0,00	0,00	3.207,95	68.970,94
3/0040001/04808	2010 Zufahrt u Parkplatz Sporthalle AOH 2636	31.12.2010	20,5	33,0	58.839,27	0,00	0,00	0,00	2.736,71	56.102,56
3/0040001/04809	2008 Zufahrt u Parkplatz Sporthalle AOH 2636	31.12.2008	18,5	33,0	66.561,59	0,00	0,00	0,00	3.413,41	63.148,18
3/0040001/04810	2007 Zufahrt u Parkplatz Sporthalle AOH 2636	31.12.2007	17,5	33,0	2.037,43	0,00	0,00	0,00	110,13	1.927,30
3/0040001/04815	1996 Straßenbau/ öffentl. Verkehr AOH 6100	31.12.1996	6,5	33,0	10.602,11	0,00	0,00	0,00	1.413,61	9.188,50
3/0040001/04816	1995 Straßenbau/ öffentl. Verkehr AOH 6100	31.12.1995	5,5	33,0	9.808,21	0,00	0,00	0,00	1.508,96	8.299,25
3/0040001/04827	1997 Straßengestaltung Frauentorgasse Parkdeck	31.12.1997	7,5	33,0	67.907,14	0,00	0,00	0,00	7.989,08	59.918,06
3/0040001/04829	2005 Kl. Tullnbachlände	31.12.2005	15,5	33,0	8.909,76	0,00	0,00	0,00	539,99	8.369,77
3/0040001/04830	2004 Kl. Tullnbachlände	31.12.2004	14,5	33,0	82.295,93	0,00	0,00	0,00	5.309,41	76.986,52
3/0040001/04831	2003 Kl. Tullnbachlände	31.12.2003	13,5	33,0	108.766,16	0,00	0,00	0,00	7.501,11	101.265,05
3/0040001/04832	2002 Kl. Tullnbachlände	31.12.2002	12,5	33,0	28.301,35	0,00	0,00	0,00	2.096,40	26.204,95
3/0040001/04833	2000 Kl. Tullnbachlände	31.12.2000	10,5	33,0	63.894,63	0,00	0,00	0,00	5.556,05	58.338,58
3/0040001/04834	1999 Kl. Tullnbachlände	31.12.1999	9,5	33,0	4.435,03	0,00	0,00	0,00	422,38	4.012,65
3/0040001/04835	1997 Kl. Tullnbachlände	31.12.1997	0,0	33,0	0,00	0,00	0,00	0,00	0,00	0,00
3/0040001/04836	1995 Kl. Tullnbachlände	31.12.1995	5,5	33,0	538,49	0,00	0,00	0,00	82,84	455,65
3/0040001/05851	2018 Straßen und Wege	31.12.2018	28,5	33,0	58.426,64	0,00	0,00	0,00	1.980,56	56.446,08
3/0040001/05934	2018 Gemeindestraßen Erneuerungen	31.12.2018	28,5	33,0	1.534.406,53	0,00	0,00	0,00	52.013,78	1.482.392,75
3/0040001/06471	2019 1.HJ Straßen und Wege diverse Straßenbefestigung	21.05.2019	29,0	33,0	13.678,99	0,00	0,00	0,00	455,97	13.223,02
3/0040001/06560	2002 Straßen und Wege	31.12.2002	12,5	33,0	24.568,66	0,00	0,00	0,00	1.819,90	22.748,76
3/0040001/06561	2003 Straßen und Wege	30.05.2003	13,0	33,0	9.750,23	0,00	0,00	0,00	696,45	9.053,78
3/0040001/06562	2004 Straßen und Wege	21.06.2004	14,0	33,0	7.372,03	0,00	0,00	0,00	491,47	6.880,56
3/0040001/06563	2005 Straßen und Wege	31.12.2005	15,5	33,0	18.687,51	0,00	0,00	0,00	1.132,58	17.554,93
3/0040001/06564	2006 Straßen und Wege	14.11.2006	16,5	33,0	18.644,23	0,00	0,00	0,00	1.065,38	17.578,85

Ansatz MVAG Konto	Bezeichnung	Inbetrieb- nahme	RND	ND	Buchwert 31.12.2021	Zugänge/ + Umbuchungen -	Abgänge/ -	Wertaufholung+/ Wertminderung-	Abschreibung	Buchwert 31.12.2022
3/0040001/06565	2007 Straßen und Wege	31.12.2007	17,5	33,0	9.543,56	0,00	0,00	0,00	515,87	9.027,69
3/0040001/06567	2008 Straßen und Wege	31.12.2008	18,5	33,0	18.732,86	0,00	0,00	0,00	960,66	17.772,20
3/0040001/06568	2009 Straßen und Wege	21.12.2009	19,5	33,0	4.174,92	0,00	0,00	0,00	203,65	3.971,27
3/0040001/06569	2017 Straßen und Wege	15.12.2017	27,5	33,0	32.414,53	0,00	0,00	0,00	1.137,35	31.277,18
3/0040001/06570	2019 - Straßenbau	26.09.2019	29,5	33,0	1.374.719,06	492,00	0,00	0,00	45.088,89	1.330.122,17
3/0040001/06571	2019 - Radwegebau	26.09.2019	29,5	33,0	191.304,38	0,00	0,00	0,00	6.272,27	185.032,11
3/0040001/06573	2019 Am Florahof Langenlebern	01.01.2020	30,0	33,0	163.801,59	0,00	0,00	0,00	5.283,92	158.517,67
3/0040001/06579	2019 Jakob-Schefzik-Gasse	12.12.2019	29,5	33,0	127.009,31	0,00	0,00	0,00	4.164,24	122.845,07
3/0040001/06580	2020 Straßenbau	12.02.2020	30,0	33,0	909.962,74	0,00	0,00	0,00	29.353,64	880.609,10
3/0040001/06589	2020 - Radwegebau	01.01.2020	30,0	33,0	88.858,42	0,00	0,00	0,00	2.866,40	85.992,02
3/0040001/06590	2020 Jakob-Schefzik-Gasse	28.07.2020	30,5	33,0	24.802,72	0,00	0,00	0,00	787,39	24.015,33
3/0040001/06837	2021 Straßenbau	01.01.2021	31,0	33,0	1.583.220,17	114.747,81	0,00	0,00	52.139,96	1.645.828,02
3/0040001/06851	2022 Gemeindestraßen Erneuerungen	13.01.2022	32,0	33,0	0,00	2.009.804,69	0,00	0,00	60.903,17	1.948.901,52
5/0040012/06661	2019 Ampelanlage Grünwaldgasse / Jahstraße	27.09.2019	11,5	15,0	10.541,67	0,00	0,00	0,00	843,33	9.698,34
5/0040012/06666	2020 Ampelanlage Grünwaldgasse / Jahstraße	28.07.2020	12,5	15,0	11.472,06	0,00	0,00	0,00	849,78	10.622,28
5/0040012/07082	2022 LISA Haltestellentafeln (100 Stk.)	01.10.2022	14,5	15,0	0,00	3.116,40	0,00	0,00	103,88	3.012,52
5/0110002/07118	2020 Schrankenanlage auf Radweg nach Tulbing	11.09.2020	7,5	10,0	2.354,01	0,00	0,00	0,00	276,94	2.077,07
5/0110002/07181	2022 Abfallhai Mistkübel 110 Liter mit Ascher - Bushalteste	01.10.2022	9,5	10,0	0,00	9.010,80	0,00	0,00	450,54	8.560,26
5/0110002/07182	2022 Nextbike Stationen	01.10.2022	9,5	10,0	0,00	14.913,60	0,00	0,00	745,68	14.167,92
<b>1024</b>	<b>Sonderanlagen</b>				<b>144.457,96</b>	<b>0,00</b>	<b>0,00</b>	<b>0,00</b>	<b>5.647,98</b>	<b>138.809,98</b>
3/0040005/04876	2015 Brücke Alter Ziegelweg	31.12.2015	12,5	20,0	13.230,00	0,00	0,00	0,00	980,00	12.250,00
3/0040005/05251	1997 Brücke Alter Ziegelweg	31.12.1997	0,0	20,0	0,00	0,00	0,00	0,00	0,00	0,00
3/0040005/05252	1992 Brücke Maderspergerstraße	31.12.1992	0,0	20,0	0,00	0,00	0,00	0,00	0,00	0,00
3/0040005/05255	2015 Brücke Langenlebern Ransmayer	31.12.2015	12,5	20,0	4.725,00	0,00	0,00	0,00	350,00	4.375,00
3/0040006/04877	2011 Brücke Langenlebarner Straße	31.12.2011	28,5	40,0	122.077,46	0,00	0,00	0,00	4.138,22	117.939,24
3/0040006/05253	1981 Brücke Staasdorf Feldwegbrücke/Bachgasse	31.12.1981	0,0	40,0	0,00	0,00	0,00	0,00	0,00	0,00
3/0040006/05854	2018 Brücken	15.10.2018	35,5	40,0	4.125,15	0,00	0,00	0,00	113,02	4.012,13
5/0040012/04515	2011 Beleuchtung	01.09.2011	3,5	15,0	300,35	0,00	0,00	0,00	66,74	233,61
<b>1025</b>	<b>Technische Anlagen, Fahrzeuge und Maschinen</b>				<b>358,41</b>	<b>0,00</b>	<b>0,00</b>	<b>0,00</b>	<b>143,36</b>	<b>215,05</b>
5/0290001/04520	2014 Werkzeuge und Geräte	12.05.2014	0,0	8,0	0,00	0,00	0,00	0,00	0,00	0,00
5/0290001/04521	2016 Werkzeuge und Geräte	25.07.2016	1,5	8,0	358,41	0,00	0,00	0,00	143,36	215,05
<b>1026</b>	<b>Amts-, Betriebs- und Geschäftsausstattung</b>				<b>69.891,40</b>	<b>21.850,09</b>	<b>0,00</b>	<b>0,00</b>	<b>10.888,42</b>	<b>80.853,07</b>
3/0040001/04410	2011 Straßen und Wege	31.12.2011	21,5	33,0	17.867,48	0,00	0,00	0,00	794,11	17.073,37
5/0040004/04517	2012 Brücken	20.12.2012	29,5	40,0	1.986,57	0,00	0,00	0,00	65,13	1.921,44
5/0040010/06571	2014 Bänke, Holz, Metall, Kunststoff	02.04.2014	1,0	10,0	88,69	0,00	0,00	0,00	44,35	44,34
5/0040010/06590	2021 Sitzbänke	12.04.2021	8,0	10,0	3.799,44	0,00	0,00	0,00	422,16	3.377,28
5/0040011/05855	2018 Bänke, Stein, Mauerwerk	03.05.2018	20,0	25,0	2.467,60	0,00	0,00	0,00	117,50	2.350,10

Ansatz MVAG Konto	Bezeichnung	Inbetrieb- nahme	RND	ND	Buchwert 31.12.2021	Zugänge/ + Umbuchungen -	Abgänge/	Wertaufholung+/ Wertminderung-	Abschreibung	Buchwert 31.12.2022
5/0040012/04512	2010 Beleuchtung	20.12.2010	2,5	15,0	1.606,09	0,00	0,00	0,00	458,88	1.147,21
5/0040012/05852	2018 Orientierungssysteme/Schilderbrücken/Ampelanlage	20.02.2018	10,0	15,0	409,72	0,00	0,00	0,00	37,25	372,47
5/0100005/06698	2021 Loungegarnituren	08.04.2021	8,0	10,0	1.256,40	0,00	0,00	0,00	139,60	1.116,80
5/0110002/04513	2010 Einrichtung u Ausstattung	08.02.2010	0,0	10,0	0,00	0,00	0,00	0,00	0,00	0,00
5/0110002/04514	2011 Einrichtung u Ausstattung	02.12.2011	0,0	10,0	0,00	0,00	0,00	0,00	0,00	0,00
5/0110002/04516	2012 Einrichtung u Ausstattung	27.11.2012	0,0	10,0	98,71	0,00	0,00	0,00	98,71	0,00
5/0110002/04518	2013 Einrichtung u Ausstattung	01.08.2013	0,5	10,0	1.210,99	0,00	0,00	0,00	807,33	403,66
5/0110002/04519	2014 Einrichtung u Ausstattung	05.12.2014	1,5	10,0	1.588,06	0,00	0,00	0,00	635,22	952,84
5/0110002/04522	2016 Einrichtung u Ausstattung	30.09.2016	3,5	10,0	3.343,37	0,00	0,00	0,00	742,97	2.600,40
5/0110002/05853	2018 Einrichtung u Ausstattung	30.04.2018	5,0	10,0	2.987,07	0,00	0,00	0,00	497,85	2.489,22
5/0110002/06472	2019 1.HJ Abfallbehälter	25.04.2019	6,0	10,0	2.434,28	0,00	0,00	0,00	347,75	2.086,53
5/0110002/06703	2020 Einrichtungs- und Ausstattungsgegenstände	28.01.2020	7,0	10,0	16.607,69	0,00	0,00	0,00	2.075,96	14.531,73
5/0110002/07120	2021 Einrichtung und Ausstattung	28.01.2021	8,0	10,0	12.013,54	0,00	0,00	0,00	1.334,84	10.678,70
5/0110002/07155	2022 Einrichtung und Ausstattung	13.01.2022	9,0	10,0	0,00	21.850,09	0,00	0,00	2.185,01	19.665,08
5/0330001/05856	2018 Telefonanlagen, ....	10.07.2018	0,5	5,0	125,70	0,00	0,00	0,00	83,80	41,90
<b>1311</b>	<b>Investitionszuschüsse von Trägern öffentlichen Rechts</b>				<b>-2.367.436,80</b>	<b>0,00</b>	<b>0,00</b>	<b>0,00</b>	<b>-79.061,97</b>	<b>-2.288.374,83</b>
3/0040001/05238	2013 Zufahrt u Parkplatz Sporthalle Förderung AOH 2636	31.12.2013	20,5	33,0	-62.419,34	0,00	0,00	0,00	-2.903,23	-59.516,11
3/0040001/06578	2019 Radwegebau - Förderungen	04.12.2019	29,5	33,0	-95.012,12	0,00	0,00	0,00	-3.115,15	-91.896,97
3/0040001/06594	2019 Verkehrssichere Busparkplätze im Zentrum - Förderu	29.07.2019	29,5	33,0	-3.436,33	0,00	0,00	0,00	-112,67	-3.323,66
3/0040001/06740	KT 2013 Gemeindestraßen Erneuerungen	31.12.2013	22,5	33,0	-99.696,99	0,00	0,00	0,00	-4.242,43	-95.454,56
3/0040001/06741	KT 2011 Gemeindestraßen Erneuerungen	31.12.2011	20,5	33,0	-14.917,08	0,00	0,00	0,00	-693,82	-14.223,26
3/0040001/06742	KT 2009 Gemeindestraßen Erneuerungen	31.12.2009	18,5	33,0	-11.818,18	0,00	0,00	0,00	-606,06	-11.212,12
3/0040001/06743	KT 2008 Gemeindestraßen Erneuerungen	31.12.2008	17,5	33,0	-13.941,79	0,00	0,00	0,00	-753,61	-13.188,18
3/0040001/06744	KT 2007 Gemeindestraßen Erneuerungen	31.12.2007	16,5	33,0	-2.946,31	0,00	0,00	0,00	-168,36	-2.777,95
3/0040001/06745	KT 2006 Gemeindestraßen Erneuerungen	31.12.2006	15,5	33,0	-32.000,02	0,00	0,00	0,00	-1.939,40	-30.060,62
3/0040001/06746	KT 2003 Gemeindestraßen Erneuerungen	31.12.2003	12,5	33,0	-19.104,55	0,00	0,00	0,00	-1.415,15	-17.689,40
3/0040001/06748	KT 1999 Gemeindestraßen Erneuerungen	31.12.1999	8,5	33,0	-2.370,77	0,00	0,00	0,00	-249,55	-2.121,22
3/0040001/06750	KT 1997 Gemeindestraßen Erneuerungen	31.12.1997	6,5	33,0	-1.156,16	0,00	0,00	0,00	-154,15	-1.002,01
3/0040001/06775	KT 2003 Kl. Tullnbachlände	31.12.2003	12,5	33,0	-14.097,28	0,00	0,00	0,00	-1.044,24	-13.053,04
3/0040001/06829	2020 -Radwegebau - Förderungen	23.11.2020	30,5	33,0	-274.371,68	0,00	0,00	0,00	-8.710,21	-265.661,47
3/0040001/06845	2020 Baukostenzuschuss Radweg Kläranlage - Donauländ	21.12.2020	30,5	33,0	-26.932,87	0,00	0,00	0,00	-855,01	-26.077,86
3/0040001/06848	2021 Kommunales Investitionsprogramm 2020	14.09.2021	31,5	33,0	-1.693.215,33	0,00	0,00	0,00	-52.098,93	-1.641.116,40
<b>1313</b>	<b>Investitionszuschüsse von übrigen</b>				<b>-10.443,20</b>	<b>0,00</b>	<b>0,00</b>	<b>0,00</b>	<b>-2.939,13</b>	<b>-7.504,07</b>
3/0040001/05064	1999 Gemeindestraßen Förderungen	31.12.1999	8,5	33,0	-83,68	0,00	0,00	0,00	-8,81	-74,87
3/0040001/05065	1997 Gemeindestraßen Förderungen	31.12.1997	6,5	33,0	-28,24	0,00	0,00	0,00	-3,77	-24,47
3/0040001/05245	1986 Gemeindestraßen Erneuerung Förderung	31.12.1986	0,0	33,0	0,00	0,00	0,00	0,00	0,00	0,00
3/0040001/06747	KT 2000 Gemeindestraßen Erneuerungen	31.12.2000	9,5	33,0	-72,71	0,00	0,00	0,00	-6,92	-65,79
3/0040001/06749	KT 1998 Gemeindestraßen Erneuerungen	31.12.1998	7,5	33,0	-220,12	0,00	0,00	0,00	-25,90	-194,22

Ansatz MVAG Konto	Bezeichnung	Inbetrieb- nahme	RND	ND	Buchwert 31.12.2021	Zugänge/ + Umbuchungen	Abgänge/ -	Wertaufholung+/ Wertminderung-	Abschreibung	Buchwert 31.12.2022
3/0040001/06751	KT 1996 Gemeindestraßen Erneuerungen	31.12.1996	5,5	33,0	-61,07	0,00	0,00	0,00	-9,40	-51,67
3/0040001/06752	KT 1995 Gemeindestraßen Erneuerungen	31.12.1995	4,5	33,0	-4.242,39	0,00	0,00	0,00	-771,34	-3.471,05
3/0040001/06753	KT 1994 Gemeindestraßen Erneuerungen	31.12.1994	3,5	33,0	-1.000,91	0,00	0,00	0,00	-222,42	-778,49
3/0040001/06754	KT 1993 Gemeindestraßen Erneuerungen	31.12.1993	2,5	33,0	-1.917,80	0,00	0,00	0,00	-547,94	-1.369,86
3/0040001/06755	KT 1992 Gemeindestraßen Erneuerungen	31.12.1992	1,5	33,0	-2.023,76	0,00	0,00	0,00	-809,50	-1.214,26
3/0040001/06756	KT 1991 Gemeindestraßen Erneuerungen	31.12.1991	0,5	33,0	-778,18	0,00	0,00	0,00	-518,79	-259,39
3/0040001/06757	KT 1990 Gemeindestraßen Erneuerungen	31.12.1990	0,0	33,0	-14,34	0,00	0,00	0,00	-14,34	0,00
3/0040001/06758	KT 1989 Gemeindestraßen Erneuerungen	31.12.1989	0,0	33,0	0,00	0,00	0,00	0,00	0,00	0,00
3/0040001/06759	KT 1988 Gemeindestraßen Erneuerungen	31.12.1988	0,0	33,0	0,00	0,00	0,00	0,00	0,00	0,00
3/0040001/06760	KT 1987 Gemeindestraßen Erneuerungen	31.12.1987	0,0	33,0	0,00	0,00	0,00	0,00	0,00	0,00
3/0040001/06761	KT 1986 Gemeindestraßen Erneuerungen	31.12.1986	0,0	33,0	0,00	0,00	0,00	0,00	0,00	0,00
3/0040001/06782	1985 Gemeindestraßen Erneuerung Förderung	31.12.1985	0,0	33,0	0,00	0,00	0,00	0,00	0,00	0,00
<b>612100</b>	<b>VERKEHRSBERUHIGUNG LANGENLEBARN</b>				<b>9.867.384,61</b>	<b>47.304,49</b>	<b>0,00</b>	<b>0,00</b>	<b>668.715,36</b>	<b>9.245.973,74</b>
<b>1021</b>	<b>Grundstücke, Grundstückseinrichtungen und Infrastruktur</b>				<b>10.949.392,24</b>	<b>47.304,49</b>	<b>0,00</b>	<b>0,00</b>	<b>736.177,77</b>	<b>10.260.518,96</b>
3/0040001/04748	2017 Verkehrsberuhigung Lale	31.12.2017	27,5	33,0	249.753,91	0,00	0,00	0,00	8.763,30	240.990,61
3/0040001/04749	2016 Verkehrsberuhigung Lale	31.12.2016	26,5	33,0	119.260,47	0,00	0,00	0,00	4.336,74	114.923,73
3/0040001/04750	2015 Verkehrsberuhigung Lale	31.12.2015	25,5	33,0	25.073,88	0,00	0,00	0,00	946,18	24.127,70
3/0040001/04751	2005 Nibelungenplatz	31.12.2005	15,5	33,0	258.273,11	0,00	0,00	0,00	15.652,92	242.620,19
3/0040001/04752	2004 Nibelungenplatz	31.12.2004	14,5	33,0	173.289,29	0,00	0,00	0,00	11.179,95	162.109,34
3/0040001/04753	2003 Nibelungenplatz	31.12.2003	13,5	33,0	353.774,68	0,00	0,00	0,00	24.398,25	329.376,43
3/0040001/04754	2002 Nibelungenplatz	31.12.2002	12,5	33,0	3.004,36	0,00	0,00	0,00	222,55	2.781,81
3/0040001/04755	1993 Stadtentwicklung/Strukturverbesserung	31.12.1993	3,5	33,0	8.714,54	0,00	0,00	0,00	1.936,56	6.777,98
3/0040001/04756	1992 Stadtentwicklung/Strukturverbesserung	31.12.1992	2,5	33,0	29.666,86	0,00	0,00	0,00	8.476,25	21.190,61
3/0040001/04757	1991 Stadtentwicklung/Strukturverbesserung	31.12.1991	1,5	33,0	69.302,26	0,00	0,00	0,00	27.720,90	41.581,36
3/0040001/04758	1990 Stadtentwicklung/Strukturverbesserung	31.12.1990	0,5	33,0	80.185,99	0,00	0,00	0,00	53.457,33	26.728,66
3/0040001/04759	1989 Stadtentwicklung/Strukturverbesserung	31.12.1989	0,0	33,0	24.257,90	0,00	0,00	0,00	24.257,90	0,00
3/0040001/04760	1988 Stadtentwicklung/Strukturverbesserung	31.12.1988	0,0	33,0	0,00	0,00	0,00	0,00	0,00	0,00
3/0040001/04761	2015 Infrastr. Verkehrsmaßnahmen	31.12.2015	25,5	33,0	114.961,53	0,00	0,00	0,00	4.338,17	110.623,36
3/0040001/04762	2014 Infrastr. Verkehrsmaßnahmen	31.12.2014	24,5	33,0	275.740,30	0,00	0,00	0,00	10.813,35	264.926,95
3/0040001/04763	1999 Infrastr. Verkehrsmaßnahmen	31.12.1999	9,5	33,0	94.290,79	0,00	0,00	0,00	8.980,08	85.310,71
3/0040001/04764	1998 Infrastr. Verkehrsmaßnahmen	31.12.1998	8,5	33,0	1.694,18	0,00	0,00	0,00	178,33	1.515,85
3/0040001/04765	1997 Infrastr. Verkehrsmaßnahmen	31.12.1997	7,5	33,0	185.766,82	0,00	0,00	0,00	21.854,92	163.911,90
3/0040001/04766	2005 Schaffung von Parkraum	31.12.2005	15,5	33,0	8.786,27	0,00	0,00	0,00	532,50	8.253,77
3/0040001/04767	2004 Schaffung von Parkraum	31.12.2004	14,5	33,0	8.037,18	0,00	0,00	0,00	518,53	7.518,65
3/0040001/04768	2003 Schaffung von Parkraum	31.12.2003	13,5	33,0	15.762,07	0,00	0,00	0,00	1.087,04	14.675,03
3/0040001/04769	2002 Schaffung von Parkraum	31.12.2002	12,5	33,0	82.128,35	0,00	0,00	0,00	6.083,58	76.044,77
3/0040001/04770	2001 Schaffung von Parkraum	31.12.2001	11,5	33,0	18.755,18	0,00	0,00	0,00	1.500,41	17.254,77
3/0040001/04771	2000 Schaffung von Parkraum	31.12.2000	10,5	33,0	219.710,03	0,00	0,00	0,00	19.105,22	200.604,81

Ansatz MVAG Konto	Bezeichnung	Inbetrieb- nahme	RND	ND	Buchwert 31.12.2021	Zugänge/ + Umbuchungen -	Abgänge/ -	Wertaufholung+/ Wertminderung-	Abschreibung	Buchwert 31.12.2022
3/0040001/04772	1999 Schaffung von Parkraum	31.12.1999	9,5	33,0	22.516,86	0,00	0,00	0,00	2.144,46	20.372,40
3/0040001/04773	1998 Schaffung von Parkraum	31.12.1998	8,5	33,0	27.127,43	0,00	0,00	0,00	2.855,52	24.271,91
3/0040001/04774	1997 Schaffung von Parkraum	31.12.1997	7,5	33,0	23.016,90	0,00	0,00	0,00	2.707,87	20.309,03
3/0040001/04775	1996 Schaffung von Parkraum	31.12.1996	6,5	33,0	50.341,29	0,00	0,00	0,00	6.712,17	43.629,12
3/0040001/04776	1995 Schaffung von Parkraum	31.12.1995	5,5	33,0	42.137,91	0,00	0,00	0,00	6.482,76	35.655,15
3/0040001/04777	1994 Schaffung von Parkraum	31.12.1994	4,5	33,0	38.908,59	0,00	0,00	0,00	7.074,29	31.834,30
3/0040001/04778	1993 Schaffung von Parkraum	31.12.1993	3,5	33,0	53.362,14	0,00	0,00	0,00	11.858,25	41.503,89
3/0040001/04779	1992 Schaffung von Parkraum	31.12.1992	2,5	33,0	10.585,66	0,00	0,00	0,00	3.024,47	7.561,19
3/0040001/04780	1991 Schaffung von Parkraum	31.12.1991	0,0	33,0	0,00	0,00	0,00	0,00	0,00	0,00
3/0040001/04781	1990 Schaffung von Parkraum	31.12.1990	0,5	33,0	18,35	0,00	0,00	0,00	12,23	6,12
3/0040001/04782	1989 Schaffung von Parkraum	31.12.1989	0,0	33,0	52,29	0,00	0,00	0,00	52,29	0,00
3/0040001/04783	1988 Schaffung von Parkraum	31.12.1988	0,0	33,0	0,00	0,00	0,00	0,00	0,00	0,00
3/0040001/04784	1987 Schaffung von Parkraum	31.12.1987	0,0	33,0	0,00	0,00	0,00	0,00	0,00	0,00
3/0040001/04785	1986 Schaffung von Parkraum	31.12.1987	0,0	33,0	0,00	0,00	0,00	0,00	0,00	0,00
3/0040001/04786	1985 Schaffung von Parkraum	31.12.1985	0,0	33,0	0,00	0,00	0,00	0,00	0,00	0,00
3/0040001/04787	1993 Platzgestaltung Kirchenplatz Lale	31.12.1993	3,5	33,0	34.911,26	0,00	0,00	0,00	7.758,06	27.153,20
3/0040001/04788	1992 Platzgestaltung Kirchenplatz Lale	31.12.1992	2,5	33,0	1.436,84	0,00	0,00	0,00	410,53	1.026,31
3/0040001/04789	2017 Platzgestaltungen ÖBB Hbf Umbau	31.12.2017	27,5	33,0	7.606,71	0,00	0,00	0,00	266,90	7.339,81
3/0040001/04790	1995 Westumfahrung Nebenanlage	31.12.1995	5,5	33,0	24.126,71	0,00	0,00	0,00	3.711,80	20.414,91
3/0040001/04791	2004 Südumfahrung	31.12.2004	14,5	33,0	18.838,33	0,00	0,00	0,00	1.215,38	17.622,95
3/0040001/04792	2003 Südumfahrung	31.12.2003	13,5	33,0	64.834,29	0,00	0,00	0,00	4.471,33	60.362,96
3/0040001/04793	2002 Südumfahrung	31.12.2002	12,5	33,0	78.962,59	0,00	0,00	0,00	5.849,08	73.113,51
3/0040001/04794	2000 Südumfahrung	31.12.2000	10,5	33,0	20.423,71	0,00	0,00	0,00	1.775,97	18.647,74
3/0040001/04795	1999 Südumfahrung	31.12.1999	9,5	33,0	15.590,17	0,00	0,00	0,00	1.484,78	14.105,39
3/0040001/04796	1998 Südumfahrung	31.12.1998	8,5	33,0	295.716,93	0,00	0,00	0,00	31.128,10	264.588,83
3/0040001/04797	1997 Südumfahrung	31.12.1997	7,5	33,0	322,32	0,00	0,00	0,00	37,92	284,40
3/0040001/04798	2011 HL-Bahn	31.12.2011	21,5	33,0	32.253,64	0,00	0,00	0,00	1.433,50	30.820,14
3/0040001/04799	2010 HL-Bahn	31.12.2010	20,5	33,0	392.704,92	0,00	0,00	0,00	18.265,35	374.439,57
3/0040001/04800	2009 HL-Bahn	31.12.2009	19,5	33,0	1.929.053,22	0,00	0,00	0,00	94.100,16	1.834.953,06
3/0040001/04801	2008 HL-Bahn	31.12.2008	18,5	33,0	652.543,61	0,00	0,00	0,00	33.463,77	619.079,84
3/0040001/04802	2007 HL-Bahn	31.12.2007	17,5	33,0	451.557,80	0,00	0,00	0,00	24.408,53	427.149,27
3/0040001/04803	2006 HL-Bahn	31.12.2006	16,5	33,0	13.135,51	0,00	0,00	0,00	750,60	12.384,91
3/0040001/04804	2004 HL-Bahn	31.12.2004	0,0	33,0	0,00	0,00	0,00	0,00	0,00	0,00
3/0040001/04811	2009 Tulln Offensive	31.12.2009	19,5	33,0	3.132.897,49	0,00	0,00	0,00	152.824,27	2.980.073,22
3/0040001/04817	2008 Tulln Offensive	31.12.2008	18,5	33,0	536.479,72	0,00	0,00	0,00	27.511,78	508.967,94
3/0040001/04818	2007 Tulln Offensive	31.12.2007	17,5	33,0	206.209,16	0,00	0,00	0,00	11.146,44	195.062,72
3/0040001/04819	2006 Tulln Offensive	31.12.2006	16,5	33,0	92.792,76	0,00	0,00	0,00	5.302,44	87.490,32
3/0040001/06032	2018 Platzgestaltungen ÖBB Hbf Umbau	31.12.2018	28,5	33,0	937,42	0,00	0,00	0,00	31,78	905,64
3/0040001/06033	2018 Tulln Offensive	31.12.2018	28,5	33,0	36.732,52	0,00	0,00	0,00	1.245,17	35.487,35

Ansatz MVAG Konto	Bezeichnung	Inbetrieb- nahme	RND	ND	Buchwert 31.12.2021	Zugänge/ + Umbuchungen -	Abgänge/	Wertaufholung+/ Wertminderung-	Abschreibung	Buchwert 31.12.2022
3/0040001/06577	2019 Verkehrsberuhigung Langenlebam	15.01.2019	29,0	33,0	61.505,88	0,00	0,00	0,00	2.050,20	59.455,68
3/0040001/06849	Verkehrsberuhigung Langenlebam	03.01.2022	32,0	33,0	159.561,36	47.304,49	0,00	0,00	6.268,66	200.597,19
<b>1311</b>	<b>Investitionszuschüsse von Trägern öffentlichen Rechts</b>				<b>-1.082.007,63</b>	<b>0,00</b>	<b>0,00</b>	<b>0,00</b>	<b>-67.462,41</b>	<b>-1.014.545,22</b>
3/0040001/05066	2006 Nibelungenplatz Förderung Land	31.12.2006	14,5	33,0	-100.695,69	0,00	0,00	0,00	-6.496,50	-94.199,19
3/0040001/05067	1989 Stadtentwicklung/Strukturverbesserung Förderung	31.12.1989	0,0	33,0	0,00	0,00	0,00	0,00	0,00	0,00
3/0040001/05248	2010 Tulln Offensive Förderung	31.12.2010	18,5	33,0	-204.140,63	0,00	0,00	0,00	-10.468,75	-193.671,88
3/0040001/05249	2011 Tulln Offensive Förderung	31.12.2011	18,5	33,0	-94.354,84	0,00	0,00	0,00	-4.838,71	-89.516,13
3/0040001/05250	2012 Tulln Offensive Förderung	31.12.2012	18,5	33,0	-31.023,22	0,00	0,00	0,00	-1.590,93	-29.432,29
3/0040001/06762	KT 2005 Nibelungenplatz	31.12.2005	14,5	33,0	-61.225,00	0,00	0,00	0,00	-3.950,00	-57.275,00
3/0040001/06763	KT 2004 Nibelungenplatz	31.12.2004	13,5	33,0	-31.306,82	0,00	0,00	0,00	-2.159,09	-29.147,73
3/0040001/06764	KT 2003 Nibelungenplatz	31.12.2003	12,5	33,0	-30.681,80	0,00	0,00	0,00	-2.272,73	-28.409,07
3/0040001/06765	KT 1990 Stadtentwicklung/Strukturverbesserung	31.12.1990	0,0	33,0	-9.909,93	0,00	0,00	0,00	-9.909,93	0,00
3/0040001/06766	KT 1989 Stadtentwicklung/Strukturverbesserung	31.12.1989	0,0	33,0	0,00	0,00	0,00	0,00	0,00	0,00
3/0040001/06767	KT 1988 Stadtentwicklung/Strukturverbesserung	31.12.1988	0,0	33,0	0,00	0,00	0,00	0,00	0,00	0,00
3/0040001/06768	KT 1988 Schaffung von Parkraum	31.12.1988	0,0	33,0	0,00	0,00	0,00	0,00	0,00	0,00
3/0040001/06769	KT 1986 Schaffung von Parkraum	31.12.1987	0,0	33,0	0,00	0,00	0,00	0,00	0,00	0,00
3/0040001/06770	KT 2010 HL-Bahn	31.12.2010	19,5	33,0	-372.727,26	0,00	0,00	0,00	-18.181,82	-354.545,44
3/0040001/06771	KT 2009 Tulln Offensive	31.12.2009	18,5	33,0	-106.363,63	0,00	0,00	0,00	-5.454,55	-100.909,08
3/0040001/06773	KT 2008 Tulln Offensive	31.12.2008	17,5	33,0	-39.578,81	0,00	0,00	0,00	-2.139,40	-37.439,41
<b>612400 PARK &amp; RIDE PARKDECK</b>					<b>0,00</b>	<b>0,00</b>	<b>0,00</b>	<b>0,00</b>	<b>0,00</b>	<b>0,00</b>
<b>1010</b>	<b>Immaterielle Vermögenswerte</b>				<b>0,00</b>	<b>0,00</b>	<b>0,00</b>	<b>0,00</b>	<b>0,00</b>	<b>0,00</b>
5/0440001/04436	2007 Überwachungssoftware	31.12.2007	0,0	5,0	0,00	0,00	0,00	0,00	0,00	0,00
<b>1026</b>	<b>Amts-, Betriebs- und Geschäftsausstattung</b>				<b>0,00</b>	<b>0,00</b>	<b>0,00</b>	<b>0,00</b>	<b>0,00</b>	<b>0,00</b>
5/0130002/04434	2004 Überwachungsanlage	30.12.2004	0,0	10,0	0,00	0,00	0,00	0,00	0,00	0,00
5/0130002/04435	2006 Videoüberwachung	31.12.2006	0,0	10,0	0,00	0,00	0,00	0,00	0,00	0,00
5/0130002/04437	2009 Überwachungskameras	31.12.2009	0,0	10,0	0,00	0,00	0,00	0,00	0,00	0,00
5/0130002/04439	2011 Außendomkamera	21.07.2011	0,0	10,0	0,00	0,00	0,00	0,00	0,00	0,00
5/0410001/04438	2010 Taubenabwehrsystem	17.05.2010	0,0	5,0	0,00	0,00	0,00	0,00	0,00	0,00
<b>616000 KONKURRENZSTRASSEN LINKES DONAUUFER</b>					<b>3.056.371,16</b>	<b>327.873,10</b>	<b>39.825,00</b>	<b>0,00</b>	<b>179.836,72</b>	<b>3.164.582,54</b>
<b>1021</b>	<b>Grundstücke, Grundstückseinrichtungen und Infrastruktur</b>				<b>3.930.036,36</b>	<b>327.873,10</b>	<b>0,00</b>	<b>0,00</b>	<b>216.494,21</b>	<b>4.041.415,25</b>
3/0040001/04676	2017 Rad- und Wanderwege	31.12.2017	27,5	33,0	116.794,79	0,00	0,00	0,00	4.098,06	112.696,73
3/0040001/04677	2016 Rad- und Wanderwege	31.12.2016	26,5	33,0	151.053,90	0,00	0,00	0,00	5.492,87	145.561,03
3/0040001/04678	2015 Rad- und Wanderwege	31.12.2015	25,5	33,0	175.364,26	0,00	0,00	0,00	6.617,52	168.746,74
3/0040001/04679	2014 Rad- und Wanderwege	31.12.2014	24,5	33,0	211.898,34	0,00	0,00	0,00	8.309,74	203.588,60
3/0040001/04680	2013 Rad- und Wanderwege	31.12.2013	23,5	33,0	160.408,68	0,00	0,00	0,00	6.547,29	153.861,39
3/0040001/04681	2012 Rad- und Wanderwege	31.12.2012	22,5	33,0	429.527,28	0,00	0,00	0,00	18.277,76	411.249,52

Ansatz MVAG Konto	Bezeichnung	Inbetrieb- nahme	RND	ND	Buchwert 31.12.2021	Zugänge/ + Umbuchungen	Abgänge/ -	Wertaufholung+/ Wertminderung-	Abschreibung	Buchwert 31.12.2022
3/0040001/04682	2011 Rad- und Wanderwege	31.12.2011	21,5	33,0	26.280,40	0,00	0,00	0,00	1.168,02	25.112,38
3/0040001/04683	2010 Rad- und Wanderwege	31.12.2010	20,5	33,0	186.610,89	0,00	0,00	0,00	8.679,58	177.931,31
3/0040001/04684	2009 Rad- und Wanderwege	31.12.2009	19,5	33,0	78.980,57	0,00	0,00	0,00	3.852,71	75.127,86
3/0040001/04685	2008 Rad- und Wanderwege	31.12.2008	18,5	33,0	62.957,04	0,00	0,00	0,00	3.228,57	59.728,47
3/0040001/04686	2007 Rad- und Wanderwege	31.12.2007	17,5	33,0	113.064,24	0,00	0,00	0,00	6.111,58	106.952,66
3/0040001/04687	2006 Rad- und Wanderwege	31.12.2006	16,5	33,0	159.249,21	0,00	0,00	0,00	9.099,95	150.149,26
3/0040001/04688	2005 Rad- und Wanderwege	31.12.2005	15,5	33,0	154.141,92	0,00	0,00	0,00	9.341,93	144.799,99
3/0040001/04689	2004 Rad- und Wanderwege	31.12.2004	14,5	33,0	133.804,69	0,00	0,00	0,00	8.632,56	125.172,13
3/0040001/04690	2003 Rad- und Wanderwege	31.12.2003	13,5	33,0	91.466,96	0,00	0,00	0,00	6.308,07	85.158,89
3/0040001/04691	2002 Rad- und Wanderwege	31.12.2002	12,5	33,0	99.043,17	0,00	0,00	0,00	7.336,53	91.706,64
3/0040001/04692	2001 Rad- und Wanderwege	31.12.2001	11,5	33,0	25.387,03	0,00	0,00	0,00	2.030,96	23.356,07
3/0040001/04693	2000 Rad- und Wanderwege	31.12.2000	10,5	33,0	35.944,84	0,00	0,00	0,00	3.125,64	32.819,20
3/0040001/04694	1999 Rad- und Wanderwege	31.12.1999	9,5	33,0	19.598,58	0,00	0,00	0,00	1.866,53	17.732,05
3/0040001/04695	1998 Rad- und Wanderwege	31.12.1998	8,5	33,0	1.432,74	0,00	0,00	0,00	150,81	1.281,93
3/0040001/04696	1997 Rad- und Wanderwege	31.12.1997	7,5	33,0	7.400,82	0,00	0,00	0,00	870,68	6.530,14
3/0040001/04697	1996 Rad- und Wanderwege	31.12.1996	6,5	33,0	7.235,59	0,00	0,00	0,00	964,75	6.270,84
3/0040001/04698	1995 Rad- und Wanderwege	31.12.1995	5,5	33,0	28.198,46	0,00	0,00	0,00	4.338,22	23.860,24
3/0040001/04699	1994 Rad- und Wanderwege	31.12.1994	4,5	33,0	26.000,71	0,00	0,00	0,00	4.727,40	21.273,31
3/0040001/04700	1993 Rad- und Wanderwege	31.12.1993	3,5	33,0	18.829,56	0,00	0,00	0,00	4.184,35	14.645,21
3/0040001/04701	1992 Rad- und Wanderwege	31.12.1992	2,5	33,0	29.405,22	0,00	0,00	0,00	8.401,49	21.003,73
3/0040001/04702	1991 Rad- und Wanderwege	31.12.1991	1,5	33,0	8.848,46	0,00	0,00	0,00	3.539,38	5.309,08
3/0040001/04703	1990 Rad- und Wanderwege	31.12.1990	0,5	33,0	6.229,27	0,00	0,00	0,00	4.152,85	2.076,42
3/0040001/04704	1988 Rad- und Wanderwege	31.12.1988	0,0	33,0	0,00	0,00	0,00	0,00	0,00	0,00
3/0040001/04706	1987 Rad- und Wanderwege	31.12.1987	0,0	33,0	0,00	0,00	0,00	0,00	0,00	0,00
3/0040001/04707	1986 Rad- und Wanderwege	31.12.1986	0,0	33,0	0,00	0,00	0,00	0,00	0,00	0,00
3/0040001/05244	2001 Mark-Aurel-Park Verbindungswege/Gestaltung	31.12.2001	11,5	33,0	105.724,27	0,00	0,00	0,00	8.457,94	97.266,33
3/0040001/05689	2000 Mark-Aurel-Park Verbindungswege/Gestaltung	31.12.2000	10,5	33,0	36.488,93	0,00	0,00	0,00	3.172,95	33.315,98
3/0040001/06035	2018 Rad- und Wanderwege	31.12.2018	28,5	33,0	313.824,02	0,00	0,00	0,00	10.638,10	303.185,92
3/0040001/06574	2019 Radweg Zeiselweg	01.10.2019	29,5	33,0	15.689,48	0,00	0,00	0,00	514,41	15.175,07
3/0040001/06575	2019 Radweg Nitzing	04.11.2019	29,5	33,0	43.531,34	0,00	0,00	0,00	1.427,26	42.104,08
3/0040001/06576	2019 Radweg Grünwaldgasse	04.11.2019	29,5	33,0	35.937,22	0,00	0,00	0,00	1.178,27	34.758,95
3/0040001/06581	2020 Radwege	01.07.2020	30,5	33,0	304.556,31	0,00	0,00	0,00	9.668,45	294.887,86
3/0040001/06836	2021 Radwege	20.01.2021	31,0	33,0	430.068,17	0,00	0,00	0,00	13.439,63	416.628,54
3/0040001/06850	2022 Rad- und Wanderwege	13.01.2022	32,0	33,0	0,00	327.873,10	0,00	0,00	9.935,55	317.937,55
5/0040012/06665	2020 Ampelanlage Wilhelmstraße / Karnergasse	01.01.2020	12,0	15,0	69.763,06	0,00	0,00	0,00	5.366,39	64.396,67
5/0110002/06684	Schrankenanlage Linkes Donauufer	02.12.2019	6,5	10,0	9.295,94	0,00	0,00	0,00	1.239,46	8.056,48
<b>1024</b>	<b>Sonderanlagen</b>				<b>82.942,96</b>	<b>0,00</b>	<b>0,00</b>	<b>0,00</b>	<b>5.369,19</b>	<b>77.573,77</b>
3/0040006/04805	1997 Badhausbrücke	31.12.1997	14,5	40,0	78.890,27	0,00	0,00	0,00	5.089,69	73.800,58

Ansatz MVAG Konto	Bezeichnung	Inbetrieb- nahme	RND	ND	Buchwert 31.12.2021	Zugänge/ + Umbuchungen -	Abgänge/ -	Wertaufholung+/ Wertminderung-	Abschreibung	Buchwert 31.12.2022
3/0040006/04806	1996 Badhausbrücke	31.12.1996	13,5	40,0	4.052,69	0,00	0,00	0,00	279,50	3.773,19
<b>1026</b>	<b>Amts-, Betriebs- und Geschäftsausstattung</b>				<b>1.432,80</b>	<b>0,00</b>	<b>0,00</b>	<b>0,00</b>	<b>238,80</b>	<b>1.194,00</b>
5/0130002/05880	1 HD Kamera mit IR Strahler	12.04.2018	5,0	10,0	536,40	0,00	0,00	0,00	89,40	447,00
5/0130002/05881	Hybrid Kartenleser , Mifares Desfire EV1	06.06.2018	5,0	10,0	896,40	0,00	0,00	0,00	149,40	747,00
<b>1311</b>	<b>Investitionszuschüsse von Trägern öffentlichen Rechts</b>				<b>-958.040,96</b>	<b>0,00</b>	<b>39.825,00</b>	<b>0,00</b>	<b>-42.265,48</b>	<b>-955.600,48</b>
3/0040001/06593	2019 Klosterweg - Förderung	07.08.2019	29,5	33,0	-73.939,40	0,00	0,00	0,00	-2.424,24	-71.515,16
3/0040001/06733	KT 2017 Rad- und Wanderwege	31.12.2017	26,5	33,0	-45.348,33	0,00	0,00	0,00	-1.649,03	-43.699,30
3/0040001/06734	KT 2015 Rad- und Wanderwege	31.12.2015	24,5	33,0	-26.439,63	0,00	0,00	0,00	-1.036,85	-25.402,78
3/0040001/06735	KT 2013 Rad- und Wanderwege	31.12.2013	22,5	33,0	-375.262,22	0,00	0,00	0,00	-15.968,61	-359.293,61
3/0040001/06736	KT 2012 Rad- und Wanderwege	31.12.2012	21,5	33,0	-27.005,23	0,00	0,00	0,00	-1.200,23	-25.805,00
3/0040001/06737	KT 2011 Rad- und Wanderwege	31.12.2011	20,5	33,0	-229.037,54	0,00	0,00	0,00	-10.652,91	-218.384,63
3/0040001/06738	KT 2010 Rad- und Wanderwege	31.12.2010	19,5	33,0	-32.924,25	0,00	0,00	0,00	-1.606,06	-31.318,19
3/0040001/06739	KT 2009 Rad- und Wanderwege	31.12.2009	18,5	33,0	-10.287,71	0,00	0,00	0,00	-527,57	-9.760,14
3/0040001/06781	KT 2001 Mark-Aurel-Park Verbindungswege/Gestaltung	31.12.2001	10,5	33,0	-7.597,62	0,00	0,00	0,00	-660,66	-6.936,96
3/0040001/06816	KT 2000 Mark-Aurel-Park Verbindungswege/Gestaltung	31.12.2000	9,5	33,0	-23.123,16	0,00	0,00	0,00	-2.202,21	-20.920,95
3/0040001/06828	KT 2018 Rad- und Wanderwege	31.12.2018	27,5	33,0	-96.926,77	0,00	0,00	0,00	-3.400,94	-93.525,83
3/0040013/06675	2019 Förderung Kindererlebnisweg	27.11.2019	29,5	33,0	-10.149,10	0,00	0,00	0,00	-332,76	-9.816,34
5/0040001/06010	Förderung für den Geh- und Radweg entlang der Landesstr.	11.08.2022	32,5	33,0	0,00	0,00	39.825,00	0,00	-603,41	-39.221,59
<b>640000 EINRICHTG. U. MASSN. NACH D. STVO</b>					<b>544.648,06</b>	<b>83.006,20</b>	<b>0,00</b>	<b>0,00</b>	<b>85.969,53</b>	<b>541.684,73</b>
<b>1021</b>	<b>Grundstücke, Grundstückseinrichtungen und Infrastruktur</b>				<b>61.878,01</b>	<b>83.006,20</b>	<b>0,00</b>	<b>0,00</b>	<b>16.996,62</b>	<b>127.887,59</b>
3/0040001/05890	2002 Verbreiterung Friedelgasse für Radweg	31.12.2002	12,5	33,0	2.189,18	0,00	0,00	0,00	162,16	2.027,02
3/0350001/05759	8273 Brückenwaage Staasdorf	31.12.1995	0,0	10,0	0,00	0,00	0,00	0,00	0,00	0,00
5/0040012/06662	2019 Straßenausstattung	09.09.2019	11,5	15,0	2.001,93	0,00	0,00	0,00	160,15	1.841,78
5/0110002/07125	Stationäre Verkehrsicherheitsmaßnahmen 2021	01.03.2021	8,0	10,0	45.428,53	0,00	0,00	0,00	5.047,61	40.380,92
5/0110002/07156	2022 Straßenausstattung	13.01.2022	9,0	10,0	0,00	83.006,20	0,00	0,00	10.378,24	72.627,96
5/0110002/07157	2021 Abfalleimer - Kirchenplatz	31.12.2021	8,5	10,0	9.969,87	0,00	0,00	0,00	1.049,46	8.920,41
5/0300001/06632	Verkehrsmessgerät	27.07.2021	10,5	12,0	2.288,50	0,00	0,00	0,00	199,00	2.089,50
<b>1024</b>	<b>Sonderanlagen</b>				<b>224.369,52</b>	<b>0,00</b>	<b>0,00</b>	<b>0,00</b>	<b>26.063,23</b>	<b>198.306,29</b>
5/0040012/07079	2019 - Straßenausstattung	01.10.2019	11,5	15,0	535,45	0,00	0,00	0,00	42,84	492,61
5/0040012/07080	2020 - Straßenausstattung	01.01.2020	12,0	15,0	7.686,84	0,00	0,00	0,00	591,30	7.095,54
5/0110002/06707	Stationäre Verkehrssicherheitsmaßnahmen	01.07.2020	7,5	10,0	216.147,23	0,00	0,00	0,00	25.429,09	190.718,14
<b>1025</b>	<b>Technische Anlagen, Fahrzeuge und Maschinen</b>				<b>375,22</b>	<b>0,00</b>	<b>0,00</b>	<b>0,00</b>	<b>83,38</b>	<b>291,84</b>
5/0290001/05895	2018 Werkzeug für System Wurzelfpahl	31.12.2018	3,5	8,0	375,22	0,00	0,00	0,00	83,38	291,84
<b>1026</b>	<b>Amts-, Betriebs- und Geschäftsausstattung</b>				<b>258.025,31</b>	<b>0,00</b>	<b>0,00</b>	<b>0,00</b>	<b>42.826,30</b>	<b>215.199,01</b>
5/0040012/04446	2010 Straßenausstattung	31.12.2010	2,5	15,0	11.650,12	0,00	0,00	0,00	3.328,61	8.321,51



Ansatz MVAG Konto	Bezeichnung	Inbetrieb- nahme	RND	ND	Buchwert 31.12.2021	Zugänge/ + Umbuchungen -	Abgänge/	Wertaufholung+/ Wertminderung-	Abschreibung	Buchwert 31.12.2022
5/0040012/04447	2011 Straßenausstattung	28.12.2011	3,5	15,0	14.464,06	0,00	0,00	0,00	3.214,24	11.249,82
5/0040012/04448	2012 Straßenausstattung	31.12.2012	4,5	15,0	16.726,66	0,00	0,00	0,00	3.041,21	13.685,45
5/0040012/04449	2013 Straßenausstattung	31.12.2013	5,5	15,0	26.256,65	0,00	0,00	0,00	4.039,48	22.217,17
5/0040012/04450	2014 Straßenausstattung	31.12.2014	6,5	15,0	32.988,41	0,00	0,00	0,00	4.398,45	28.589,96
5/0040012/04451	2015 Straßenausstattung	31.12.2015	7,5	15,0	34.438,01	0,00	0,00	0,00	4.051,53	30.386,48
5/0040012/04452	2016 Straßenausstattung	20.12.2016	8,5	15,0	25.380,11	0,00	0,00	0,00	2.671,59	22.708,52
5/0040012/04453	2017 Straßenausstattung	29.12.2017	9,5	15,0	39.734,98	0,00	0,00	0,00	3.784,28	35.950,70
5/0040012/05558	6400 Ampelanlage Egon-Schiele-G - AOHH	31.12.2006	0,0	15,0	0,00	0,00	0,00	0,00	0,00	0,00
5/0040012/05559	6410 Leitsystem 2006 - AOHH	31.12.2006	0,0	15,0	0,00	0,00	0,00	0,00	0,00	0,00
5/0040012/05560	6124 Leitsystem 2008 - AOHH	31.12.2008	0,5	15,0	1.881,11	0,00	0,00	0,00	1.254,07	627,04
5/0040012/05561	6124 Leitsystem 2009 - AOHH	31.12.2009	1,5	15,0	800,00	0,00	0,00	0,00	320,00	480,00
5/0040012/05882	2002 Straßenausstattung	31.12.2002	0,0	15,0	0,00	0,00	0,00	0,00	0,00	0,00
5/0040012/05883	2003 Straßenausstattung	31.12.2003	0,0	15,0	0,00	0,00	0,00	0,00	0,00	0,00
5/0040012/05884	2004 Straßenausstattung	30.12.2004	0,0	15,0	0,00	0,00	0,00	0,00	0,00	0,00
5/0040012/05885	2005 Straßenausstattung	24.11.2005	0,0	15,0	0,00	0,00	0,00	0,00	0,00	0,00
5/0040012/05886	2006 Straßenausstattung	31.12.2006	0,0	15,0	0,00	0,00	0,00	0,00	0,00	0,00
5/0040012/05887	2007 Straßenausstattung	29.11.2007	0,0	15,0	1.973,50	0,00	0,00	0,00	1.973,50	0,00
5/0040012/05888	2008 Straßenausstattung	31.12.2008	0,5	15,0	6.508,82	0,00	0,00	0,00	4.339,21	2.169,61
5/0040012/05889	2009 Straßenausstattung	31.12.2009	1,5	15,0	7.413,64	0,00	0,00	0,00	2.965,46	4.448,18
5/0040012/05893	2018 Straßenausstattung	31.12.2018	10,5	15,0	35.840,69	0,00	0,00	0,00	3.116,58	32.724,11
5/0100005/05891	2009 Möbel	16.07.2009	0,0	10,0	0,00	0,00	0,00	0,00	0,00	0,00
5/0110002/05894	2018 Einrichtungs- und Ausstattungsgegenstände	15.06.2018	5,0	10,0	1.968,55	0,00	0,00	0,00	328,09	1.640,46
5/0180001/06587	2020 EDV-Ausstattung Administration Straßenverkehr	01.01.2020	7,0	7,0	0,00	0,00	0,00	0,00	0,00	0,00
5/0180003/06723	2021 EDV-Ausstattung Abt 2.2	27.01.2021	4,0	4,0	0,00	0,00	0,00	0,00	0,00	0,00
5/0300001/05892	2009 Verkehrsstatistikgerät SR4	25.09.2009	0,0	12,0	0,00	0,00	0,00	0,00	0,00	0,00
<b>649000</b>	<b>BUSHALTESTELLEN UND WARTEHÄUSER</b>				<b>123.074,17</b>	<b>102.282,33</b>	<b>63.479,19</b>	<b>0,00</b>	<b>12.243,09</b>	<b>149.634,22</b>
<b>1021</b>	<b>Grundstücke, Grundstückseinrichtungen und Infrastruktur</b>				<b>58.565,08</b>	<b>0,00</b>	<b>0,00</b>	<b>0,00</b>	<b>2.616,59</b>	<b>55.948,49</b>
3/0070003/05260	2016 Geländegestaltung	30.08.2016	26,5	33,0	14.097,72	0,00	0,00	0,00	512,64	13.585,08
3/0070003/05261	2013 Geländegestaltung	13.12.2013	23,5	33,0	14.549,05	0,00	0,00	0,00	593,84	13.955,21
3/0070003/05262	2009 Geländegestaltung	31.12.2009	19,5	33,0	9.658,92	0,00	0,00	0,00	471,17	9.187,75
3/0070003/05263	2008 Geländegestaltung	31.12.2008	18,5	33,0	20.259,39	0,00	0,00	0,00	1.038,94	19.220,45
<b>1022</b>	<b>Gebäude und Bauten</b>				<b>64.509,09</b>	<b>102.282,33</b>	<b>63.479,19</b>	<b>0,00</b>	<b>9.626,50</b>	<b>93.685,73</b>
3/0040001/06874	2022 LISA Wartehalle - Grünfläche und Auftrittsfläche	01.10.2022	32,5	33,0	0,00	14.623,91	0,00	0,00	221,57	14.402,34
3/0070002/05258	2008 Buswartehäuschen OH	17.07.2008	5,5	20,0	2.215,20	0,00	0,00	0,00	340,80	1.874,40
3/0070002/05259	2012 Buswartehäuschen OH	04.06.2012	9,0	20,0	8.528,85	0,00	0,00	0,00	852,89	7.675,96
3/0070002/05538	1999 Errichtung Buswartehäuschen AOH	31.12.1999	0,0	20,0	0,00	0,00	0,00	0,00	0,00	0,00
3/0070002/05539	2000 Errichtung Buswartehäuschen AOH	31.12.2000	0,0	20,0	0,00	0,00	0,00	0,00	0,00	0,00

Ansatz MVAG Konto	Bezeichnung	Inbetrieb- nahme	RND	ND	Buchwert 31.12.2021	Zugänge/ + Umbuchungen -	Abgänge/ -	Wertaufholung+/ Wertminderung-	Abschreibung	Buchwert 31.12.2022
3/0070002/05540	2001 Errichtung Buswartehäuschen AOH	31.12.2001	0,0	20,0	0,00	0,00	0,00	0,00	0,00	0,00
3/0070002/05541	2002 Errichtung Buswartehäuschen AOH	31.12.2002	0,0	20,0	367,29	0,00	0,00	0,00	367,29	0,00
3/0070002/05542	2003 Errichtung Buswartehäuschen AOH	31.12.2003	0,5	20,0	686,92	0,00	0,00	0,00	457,95	228,97
3/0070002/05543	2004 Errichtung Buswartehäuschen AOH	31.12.2004	1,5	20,0	3.228,79	0,00	0,00	0,00	1.291,52	1.937,27
3/0070002/05544	2005 Errichtung Buswartehäuschen AOH	31.12.2005	2,5	20,0	4.873,03	0,00	0,00	0,00	1.392,29	3.480,74
3/0070002/05545	2006 Errichtung Buswartehäuschen AOH	31.12.2006	3,5	20,0	3.928,71	0,00	0,00	0,00	873,05	3.055,66
3/0070002/05547	2017 Errichtung Buswartehäuschen AOH	31.12.2017	14,5	20,0	18.379,59	0,00	0,00	0,00	1.185,78	17.193,81
5/0070002/04421	2016 Buswartehäuschen OH	30.03.2016	13,0	20,0	9.772,72	0,00	0,00	0,00	698,05	9.074,67
5/0070002/05612	2021 Bushaltestellen OH	07.12.2021	19,0	20,0	0,00	883,75	0,00	0,00	44,19	839,56
5/0070002/05613	2022 Bushaltestellen OH	13.01.2022	20,0	20,0	0,00	63.479,19	63.479,19	0,00	0,00	0,00
5/0070002/05614	2022 Schaustele LISA.Tulln	05.08.2022	19,5	20,0	0,00	1.481,00	0,00	0,00	37,03	1.443,97
5/0070002/05615	2022 LISA Haltestellen	01.10.2022	19,5	20,0	0,00	21.814,48	0,00	0,00	545,36	21.269,12
5/0110002/07158	2021 Abfalleimer - Schubertpark	01.12.2021	8,5	10,0	8.783,52	0,00	0,00	0,00	924,58	7.858,94
5/0110002/07159	2021 Abfalleimer	01.12.2021	8,5	10,0	3.744,47	0,00	0,00	0,00	394,15	3.350,32
<b>1311</b>	<b>Investitionszuschüsse von Trägern öffentlichen Rechts</b>				<b>0,00</b>	<b>0,00</b>	<b>0,00</b>	<b>0,00</b>	<b>0,00</b>	<b>0,00</b>
3/0070002/06810	KT 1999 Errichtung Buswartehäuschen AOH	31.12.1999	0,0	20,0	0,00	0,00	0,00	0,00	0,00	0,00
<b>710000</b>	<b>LAND- UND FORSTWIRTSCHAFTLICHER WEGEBAU</b>				<b>189.130,37</b>	<b>0,00</b>	<b>0,00</b>	<b>0,00</b>	<b>37.986,38</b>	<b>151.143,99</b>
<b>1021</b>	<b>Grundstücke, Grundstückseinrichtungen und Infrastruktur</b>				<b>189.130,37</b>	<b>0,00</b>	<b>0,00</b>	<b>0,00</b>	<b>37.986,38</b>	<b>151.143,99</b>
3/0040001/05068	2017 Feldwege Langenlebarn befestigt	31.12.2017	27,5	33,0	1.389,23	0,00	0,00	0,00	48,74	1.340,49
3/0040001/05069	2016 Feldwege Langenlebarn befestigt	31.12.2016	26,5	33,0	911,79	0,00	0,00	0,00	33,16	878,63
3/0040001/05070	2015 Feldwege Langenlebarn befestigt	31.12.2015	25,5	33,0	551,71	0,00	0,00	0,00	20,82	530,89
3/0040001/05071	2014 Feldwege Langenlebarn befestigt	31.12.2014	24,5	33,0	1.390,54	0,00	0,00	0,00	54,53	1.336,01
3/0040001/05072	2013 Feldwege Langenlebarn befestigt	31.12.2013	23,5	33,0	1.226,06	0,00	0,00	0,00	50,04	1.176,02
3/0040001/05073	2012 Feldwege Langenlebarn befestigt	31.12.2012	22,5	33,0	436,92	0,00	0,00	0,00	18,59	418,33
3/0040001/05074	2011 Feldwege Langenlebarn befestigt	31.12.2011	21,5	33,0	1.592,30	0,00	0,00	0,00	70,77	1.521,53
3/0040001/05075	2010 Feldwege Langenlebarn befestigt	31.12.2010	0,0	33,0	0,00	0,00	0,00	0,00	0,00	0,00
3/0040001/05076	2009 Feldwege Langenlebarn befestigt	31.12.2009	19,5	33,0	452,33	0,00	0,00	0,00	22,06	430,27
3/0040001/05077	2008 Feldwege Langenlebarn befestigt	31.12.2008	18,5	33,0	856,79	0,00	0,00	0,00	43,94	812,85
3/0040001/05078	2007 Feldwege Langenlebarn befestigt	31.12.2007	0,0	33,0	0,00	0,00	0,00	0,00	0,00	0,00
3/0040001/05079	2006 Feldwege Langenlebarn befestigt	31.12.2006	16,5	33,0	422,85	0,00	0,00	0,00	24,16	398,69
3/0040001/05080	2005 Feldwege Langenlebarn befestigt	31.12.2005	15,5	33,0	305,69	0,00	0,00	0,00	18,53	287,16
3/0040001/05081	2004 Feldwege Langenlebarn befestigt	31.12.2004	14,5	33,0	302,89	0,00	0,00	0,00	19,54	283,35
3/0040001/05082	2003 Feldwege Langenlebarn befestigt	31.12.2003	13,5	33,0	195,32	0,00	0,00	0,00	13,47	181,85
3/0040001/05083	2002 Feldwege Langenlebarn befestigt	31.12.2002	0,0	33,0	0,00	0,00	0,00	0,00	0,00	0,00
3/0040001/05084	2001 Feldwege Langenlebarn befestigt	31.12.2001	11,5	33,0	174,19	0,00	0,00	0,00	13,94	160,25
3/0040001/05085	2000 Feldwege Langenlebarn befestigt	31.12.2000	10,5	33,0	146,05	0,00	0,00	0,00	12,70	133,35
3/0040001/05086	1999 Feldwege Langenlebarn befestigt	31.12.1999	9,5	33,0	177,80	0,00	0,00	0,00	16,93	160,87

Ansatz MVAG Konto	Bezeichnung	Inbetrieb- nahme	RND	ND	Buchwert 31.12.2021	Zugänge/ + Umbuchungen -	Abgänge/ -	Wertaufholung+/ Wertminderung-	Abschreibung	Buchwert 31.12.2022
3/0040001/05087	1998 Feldwege Langenlebam befestigt	31.12.1998	0,0	33,0	0,00	0,00	0,00	0,00	0,00	0,00
3/0040001/05088	1997 Feldwege Langenlebam befestigt	31.12.1997	7,5	33,0	176,77	0,00	0,00	0,00	20,80	155,97
3/0040001/05089	1996 Feldwege Langenlebam befestigt	31.12.1996	0,0	33,0	0,00	0,00	0,00	0,00	0,00	0,00
3/0040001/05090	1995 Feldwege Langenlebam befestigt	31.12.1995	5,5	33,0	95,51	0,00	0,00	0,00	14,69	80,82
3/0040001/05091	1994 Feldwege Langenlebam befestigt	31.12.1994	0,0	33,0	0,00	0,00	0,00	0,00	0,00	0,00
3/0040001/05092	1993 Feldwege Langenlebam befestigt	31.12.1993	0,0	33,0	0,00	0,00	0,00	0,00	0,00	0,00
3/0040001/05093	1992 Feldwege Langenlebam befestigt	31.12.1992	2,5	33,0	43,66	0,00	0,00	0,00	12,47	31,19
3/0040001/05094	1991 Feldwege Langenlebam befestigt	31.12.1991	0,0	33,0	0,00	0,00	0,00	0,00	0,00	0,00
3/0040001/05095	1990 Feldwege Langenlebam befestigt	31.12.1990	0,0	33,0	0,00	0,00	0,00	0,00	0,00	0,00
3/0040001/05096	1989 Feldwege Langenlebam befestigt	31.12.1989	0,0	33,0	0,00	0,00	0,00	0,00	0,00	0,00
3/0040001/05097	1988 Feldwege Langenlebam befestigt	31.12.1988	0,0	33,0	0,00	0,00	0,00	0,00	0,00	0,00
3/0040001/05098	1987 Feldwege Langenlebam befestigt	31.12.1987	0,0	33,0	0,00	0,00	0,00	0,00	0,00	0,00
3/0040001/05099	1986 Feldwege Langenlebam befestigt	31.12.1986	0,0	33,0	0,00	0,00	0,00	0,00	0,00	0,00
3/0040001/05100	1985 Feldwege Langenlebam befestigt	31.12.1985	0,0	33,0	0,00	0,00	0,00	0,00	0,00	0,00
3/0040001/05101	2014 Feldwege Neuaigen und Trübensee befestigt	31.12.2014	0,0	33,0	0,00	0,00	0,00	0,00	0,00	0,00
3/0040001/05102	1985 Feldwege Neuaigen und Trübensee befestigt	31.12.1985	0,0	33,0	0,00	0,00	0,00	0,00	0,00	0,00
3/0040001/05103	2007 Feldwege Neuaigen und Trübensee befestigt	31.12.2007	0,0	33,0	0,00	0,00	0,00	0,00	0,00	0,00
3/0040001/05104	2006 Feldwege Neuaigen und Trübensee befestigt	31.12.2006	0,0	33,0	0,00	0,00	0,00	0,00	0,00	0,00
3/0040001/05105	2005 Feldwege Neuaigen und Trübensee befestigt	31.12.2005	15,5	33,0	820,42	0,00	0,00	0,00	49,72	770,70
3/0040001/05107	2003 Feldwege Neuaigen und Trübensee befestigt	31.12.2003	13,5	33,0	1.710,02	0,00	0,00	0,00	117,93	1.592,09
3/0040001/05108	2002 Feldwege Neuaigen und Trübensee befestigt	31.12.2002	12,5	33,0	261,95	0,00	0,00	0,00	19,40	242,55
3/0040001/05109	2001 Feldwege Neuaigen und Trübensee befestigt	31.12.2001	11,5	33,0	154,56	0,00	0,00	0,00	12,36	142,20
3/0040001/05110	2000 Feldwege Neuaigen und Trübensee befestigt	31.12.2000	0,0	33,0	0,00	0,00	0,00	0,00	0,00	0,00
3/0040001/05111	1999 Feldwege Neuaigen und Trübensee befestigt	31.12.1999	0,0	33,0	0,00	0,00	0,00	0,00	0,00	0,00
3/0040001/05112	1998 Feldwege Neuaigen und Trübensee befestigt	31.12.1998	8,5	33,0	489,11	0,00	0,00	0,00	51,49	437,62
3/0040001/05113	1997 Feldwege Neuaigen und Trübensee befestigt	31.12.1997	0,0	33,0	0,00	0,00	0,00	0,00	0,00	0,00
3/0040001/05114	1996 Feldwege Neuaigen und Trübensee befestigt	31.12.1996	6,5	33,0	106,92	0,00	0,00	0,00	14,26	92,66
3/0040001/05115	1995 Feldwege Neuaigen und Trübensee befestigt	31.12.1995	5,5	33,0	392,96	0,00	0,00	0,00	60,46	332,50
3/0040001/05116	1994 Feldwege Neuaigen und Trübensee befestigt	31.12.1994	4,5	33,0	330,14	0,00	0,00	0,00	60,03	270,11
3/0040001/05117	1993 Feldwege Neuaigen und Trübensee befestigt	31.12.1993	0,0	33,0	0,00	0,00	0,00	0,00	0,00	0,00
3/0040001/05118	1992 Feldwege Neuaigen und Trübensee befestigt	31.12.1992	0,0	33,0	0,00	0,00	0,00	0,00	0,00	0,00
3/0040001/05120	1990 Feldwege Neuaigen und Trübensee befestigt	31.12.1990	0,0	33,0	0,00	0,00	0,00	0,00	0,00	0,00
3/0040001/05121	1989 Feldwege Neuaigen und Trübensee befestigt	31.12.1989	0,0	33,0	0,00	0,00	0,00	0,00	0,00	0,00
3/0040001/05122	1988 Feldwege Neuaigen und Trübensee befestigt	31.12.1988	0,0	33,0	0,00	0,00	0,00	0,00	0,00	0,00
3/0040001/05123	1987 Feldwege Neuaigen und Trübensee befestigt	31.12.1987	0,0	33,0	0,00	0,00	0,00	0,00	0,00	0,00
3/0040001/05124	1986 Feldwege Neuaigen und Trübensee befestigt	31.12.1986	0,0	33,0	0,00	0,00	0,00	0,00	0,00	0,00
3/0040001/05125	2008 Feldwege Neuaigen und Trübensee befestigt	31.12.2008	18,5	33,0	418,76	0,00	0,00	0,00	21,47	397,29
3/0040001/05126	2015 Feldwege Neuaigen und Trübensee befestigt	31.12.2015	0,0	33,0	0,00	0,00	0,00	0,00	0,00	0,00
3/0040001/05127	2016 Feldwege Neuaigen und Trübensee befestigt	31.12.2016	26,5	33,0	2.042,35	0,00	0,00	0,00	74,27	1.968,08

Ansatz MVAG Konto	Bezeichnung	Inbetrieb- nahme	RND	ND	Buchwert 31.12.2021	Zugänge/ + Umbuchungen -	Abgänge/	Wertaufholung+/ Wertminderung-	Abschreibung	Buchwert 31.12.2022
3/0040001/05128	2017 Feldwege Neuaigen und Trübensee befestigt	31.12.2017	27,5	33,0	405,23	0,00	0,00	0,00	14,22	391,01
3/0040001/05129	2013 Feldwege Neuaigen und Trübensee befestigt	31.12.2013	23,5	33,0	1.827,43	0,00	0,00	0,00	74,59	1.752,84
3/0040001/05130	2012 Feldwege Neuaigen und Trübensee befestigt	31.12.2012	0,0	33,0	0,00	0,00	0,00	0,00	0,00	0,00
3/0040001/05131	2011 Feldwege Neuaigen und Trübensee befestigt	31.12.2011	21,5	33,0	352,95	0,00	0,00	0,00	15,69	337,26
3/0040001/05132	2010 Feldwege Neuaigen und Trübensee befestigt	31.12.2010	20,5	33,0	4.229,83	0,00	0,00	0,00	196,74	4.033,09
3/0040001/05133	2009 Feldwege Neuaigen und Trübensee befestigt	31.12.2009	0,0	33,0	0,00	0,00	0,00	0,00	0,00	0,00
3/0040001/05134	2014 Feldwege Nitzing befestigt	31.12.2014	0,0	33,0	0,00	0,00	0,00	0,00	0,00	0,00
3/0040001/05135	2015 Feldwege Nitzing befestigt	31.12.2015	25,5	33,0	743,78	0,00	0,00	0,00	28,07	715,71
3/0040001/05136	2016 Feldwege Nitzing befestigt	31.12.2016	0,0	33,0	0,00	0,00	0,00	0,00	0,00	0,00
3/0040001/05138	2013 Feldwege Nitzing befestigt	31.12.2013	23,5	33,0	867,57	0,00	0,00	0,00	35,41	832,16
3/0040001/05139	2012 Feldwege Nitzing befestigt	31.12.2012	22,5	33,0	604,07	0,00	0,00	0,00	25,71	578,36
3/0040001/05141	2010 Feldwege Nitzing befestigt	31.12.2010	0,0	33,0	0,00	0,00	0,00	0,00	0,00	0,00
3/0040001/05142	2009 Feldwege Nitzing befestigt	31.12.2009	19,5	33,0	1.312,92	0,00	0,00	0,00	64,04	1.248,88
3/0040001/05143	2008 Feldwege Nitzing befestigt	31.12.2008	0,0	33,0	0,00	0,00	0,00	0,00	0,00	0,00
3/0040001/05144	2007 Feldwege Nitzing befestigt	31.12.2007	17,5	33,0	613,47	0,00	0,00	0,00	33,16	580,31
3/0040001/05145	2006 Feldwege Nitzing befestigt	31.12.2006	0,0	33,0	0,00	0,00	0,00	0,00	0,00	0,00
3/0040001/05146	2005 Feldwege Nitzing befestigt	31.12.2005	15,5	33,0	221,68	0,00	0,00	0,00	13,44	208,24
3/0040001/05147	2004 Feldwege Nitzing befestigt	31.12.2004	14,5	33,0	707,21	0,00	0,00	0,00	45,63	661,58
3/0040001/05148	2003 Feldwege Nitzing befestigt	31.12.2003	0,0	33,0	0,00	0,00	0,00	0,00	0,00	0,00
3/0040001/05149	2002 Feldwege Nitzing befestigt	31.12.2002	0,0	33,0	0,00	0,00	0,00	0,00	0,00	0,00
3/0040001/05150	2001 Feldwege Nitzing befestigt	31.12.2001	11,5	33,0	292,40	0,00	0,00	0,00	23,39	269,01
3/0040001/05151	2000 Feldwege Nitzing befestigt	31.12.2000	10,5	33,0	266,51	0,00	0,00	0,00	23,17	243,34
3/0040001/05152	1999 Feldwege Nitzing befestigt	31.12.1999	9,5	33,0	326,62	0,00	0,00	0,00	31,11	295,51
3/0040001/05153	1998 Feldwege Nitzing befestigt	31.12.1998	0,0	33,0	0,00	0,00	0,00	0,00	0,00	0,00
3/0040001/05154	1997 Feldwege Nitzing befestigt	31.12.1997	7,5	33,0	132,62	0,00	0,00	0,00	15,60	117,02
3/0040001/05155	1996 Feldwege Nitzing befestigt	31.12.1996	0,0	33,0	0,00	0,00	0,00	0,00	0,00	0,00
3/0040001/05156	1995 Feldwege Nitzing befestigt	31.12.1995	0,0	33,0	0,00	0,00	0,00	0,00	0,00	0,00
3/0040001/05157	1994 Feldwege Nitzing befestigt	31.12.1994	0,0	33,0	0,00	0,00	0,00	0,00	0,00	0,00
3/0040001/05158	1993 Feldwege Nitzing befestigt	31.12.1993	0,0	33,0	0,00	0,00	0,00	0,00	0,00	0,00
3/0040001/05159	1992 Feldwege Nitzing befestigt	31.12.1992	0,0	33,0	0,00	0,00	0,00	0,00	0,00	0,00
3/0040001/05160	1991 Feldwege Nitzing befestigt	31.12.1991	0,0	33,0	0,00	0,00	0,00	0,00	0,00	0,00
3/0040001/05161	1990 Feldwege Nitzing befestigt	31.12.1990	0,0	33,0	0,00	0,00	0,00	0,00	0,00	0,00
3/0040001/05162	1989 Feldwege Nitzing befestigt	31.12.1989	0,0	33,0	0,00	0,00	0,00	0,00	0,00	0,00
3/0040001/05163	1988 Feldwege Nitzing befestigt	31.12.1988	0,0	33,0	0,00	0,00	0,00	0,00	0,00	0,00
3/0040001/05164	1987 Feldwege Nitzing befestigt	31.12.1987	0,0	33,0	0,00	0,00	0,00	0,00	0,00	0,00
3/0040001/05165	1986 Feldwege Nitzing befestigt	31.12.1986	0,0	33,0	0,00	0,00	0,00	0,00	0,00	0,00
3/0040001/05166	1985 Feldwege Nitzing befestigt	31.12.1985	0,0	33,0	0,00	0,00	0,00	0,00	0,00	0,00
3/0040001/05167	1985 Feldwege Staasdorf und Frauenhofen befestigt	31.12.1985	0,0	33,0	0,00	0,00	0,00	0,00	0,00	0,00
3/0040001/05168	1986 Feldwege Staasdorf und Frauenhofen befestigt	31.12.1986	0,0	33,0	0,00	0,00	0,00	0,00	0,00	0,00

Ansatz MVAG Konto	Bezeichnung	Inbetrieb- nahme	RND	ND	Buchwert 31.12.2021	Zugänge/ + Umbuchungen -	Abgänge/	Wertaufholung+/ Wertminderung-	Abschreibung	Buchwert 31.12.2022
3/0040001/05169	1987 Feldwege Staasdorf und Frauenhofen befestigt	31.12.1987	0,0	33,0	0,00	0,00	0,00	0,00	0,00	0,00
3/0040001/05170	1988 Feldwege Staasdorf und Frauenhofen befestigt	31.12.1988	0,0	33,0	0,00	0,00	0,00	0,00	0,00	0,00
3/0040001/05171	1989 Feldwege Staasdorf und Frauenhofen befestigt	31.12.1989	0,0	33,0	10,52	0,00	0,00	0,00	10,52	0,00
3/0040001/05172	1990 Feldwege Staasdorf und Frauenhofen befestigt	31.12.1990	0,0	33,0	0,00	0,00	0,00	0,00	0,00	0,00
3/0040001/05173	1991 Feldwege Staasdorf und Frauenhofen befestigt	31.12.1991	0,0	33,0	0,00	0,00	0,00	0,00	0,00	0,00
3/0040001/05174	1992 Feldwege Staasdorf und Frauenhofen befestigt	31.12.1992	0,0	33,0	0,00	0,00	0,00	0,00	0,00	0,00
3/0040001/05175	1993 Feldwege Staasdorf und Frauenhofen befestigt	31.12.1993	0,0	33,0	0,00	0,00	0,00	0,00	0,00	0,00
3/0040001/05176	1994 Feldwege Staasdorf und Frauenhofen befestigt	31.12.1994	4,5	33,0	491,95	0,00	0,00	0,00	89,45	402,50
3/0040001/05177	1995 Feldwege Staasdorf und Frauenhofen befestigt	31.12.1995	5,5	33,0	294,55	0,00	0,00	0,00	45,32	249,23
3/0040001/05178	1996 Feldwege Staasdorf und Frauenhofen befestigt	31.12.1996	6,5	33,0	318,76	0,00	0,00	0,00	42,50	276,26
3/0040001/05179	1997 Feldwege Staasdorf und Frauenhofen befestigt	31.12.1997	7,5	33,0	185,17	0,00	0,00	0,00	21,78	163,39
3/0040001/05180	1998 Feldwege Staasdorf und Frauenhofen befestigt	31.12.1998	8,5	33,0	1.970,44	0,00	0,00	0,00	207,41	1.763,03
3/0040001/05181	1999 Feldwege Staasdorf und Frauenhofen befestigt	31.12.1999	9,5	33,0	171,77	0,00	0,00	0,00	16,36	155,41
3/0040001/05182	2000 Feldwege Staasdorf und Frauenhofen befestigt	31.12.2000	10,5	33,0	146,87	0,00	0,00	0,00	12,77	134,10
3/0040001/05183	2001 Feldwege Staasdorf und Frauenhofen befestigt	31.12.2001	11,5	33,0	397,26	0,00	0,00	0,00	31,78	365,48
3/0040001/05184	2002 Feldwege Staasdorf und Frauenhofen befestigt	31.12.2002	12,5	33,0	426,43	0,00	0,00	0,00	31,59	394,84
3/0040001/05185	2003 Feldwege Staasdorf und Frauenhofen befestigt	31.12.2003	13,5	33,0	404,80	0,00	0,00	0,00	27,92	376,88
3/0040001/05186	2004 Feldwege Staasdorf und Frauenhofen befestigt	31.12.2004	14,5	33,0	993,19	0,00	0,00	0,00	64,08	929,11
3/0040001/05188	2006 Feldwege Staasdorf und Frauenhofen befestigt	31.12.2006	16,5	33,0	667,22	0,00	0,00	0,00	38,13	629,09
3/0040001/05189	2007 Feldwege Staasdorf und Frauenhofen befestigt	31.12.2007	17,5	33,0	1.139,51	0,00	0,00	0,00	61,60	1.077,91
3/0040001/05190	2008 Feldwege Staasdorf und Frauenhofen befestigt	31.12.2008	18,5	33,0	865,37	0,00	0,00	0,00	44,38	820,99
3/0040001/05191	2009 Feldwege Staasdorf und Frauenhofen befestigt	31.12.2009	19,5	33,0	372,95	0,00	0,00	0,00	18,19	354,76
3/0040001/05192	2010 Feldwege Staasdorf und Frauenhofen befestigt	31.12.2010	20,5	33,0	3.508,50	0,00	0,00	0,00	163,19	3.345,31
3/0040001/05193	2011 Feldwege Staasdorf und Frauenhofen befestigt	31.12.2011	21,5	33,0	1.748,36	0,00	0,00	0,00	77,70	1.670,66
3/0040001/05194	2012 Feldwege Staasdorf und Frauenhofen befestigt	31.12.2012	22,5	33,0	1.396,02	0,00	0,00	0,00	59,41	1.336,61
3/0040001/05195	2013 Feldwege Staasdorf und Frauenhofen befestigt	31.12.2013	23,5	33,0	1.115,87	0,00	0,00	0,00	45,55	1.070,32
3/0040001/05196	2014 Feldwege Staasdorf und Frauenhofen befestigt	31.12.2014	0,0	33,0	0,00	0,00	0,00	0,00	0,00	0,00
3/0040001/05197	2015 Feldwege Staasdorf und Frauenhofen befestigt	31.12.2015	25,5	33,0	370,87	0,00	0,00	0,00	14,00	356,87
3/0040001/05198	2016 Feldwege Staasdorf und Frauenhofen befestigt	31.12.2016	26,5	33,0	826,09	0,00	0,00	0,00	30,04	796,05
3/0040001/05199	2017 Feldwege Staasdorf und Frauenhofen befestigt	31.12.2017	0,0	33,0	0,00	0,00	0,00	0,00	0,00	0,00
3/0040001/05200	1985 Feldwege Tulln befestigt	31.12.1985	0,0	33,0	0,00	0,00	0,00	0,00	0,00	0,00
3/0040001/05201	1986 Feldwege Tulln befestigt	31.12.1986	0,0	33,0	0,00	0,00	0,00	0,00	0,00	0,00
3/0040001/05202	1987 Feldwege Tulln befestigt	31.12.1987	0,0	33,0	0,00	0,00	0,00	0,00	0,00	0,00
3/0040001/05203	1988 Feldwege Tulln befestigt	31.12.1988	0,0	33,0	0,00	0,00	0,00	0,00	0,00	0,00
3/0040001/05204	1989 Feldwege Tulln befestigt	31.12.1989	0,0	33,0	0,00	0,00	0,00	0,00	0,00	0,00
3/0040001/05205	1990 Feldwege Tulln befestigt	31.12.1990	0,5	33,0	24,80	0,00	0,00	0,00	16,53	8,27
3/0040001/05206	1991 Feldwege Tulln befestigt	31.12.1991	0,0	33,0	0,00	0,00	0,00	0,00	0,00	0,00
3/0040001/05207	1992 Feldwege Tulln befestigt	31.12.1992	0,0	33,0	0,00	0,00	0,00	0,00	0,00	0,00
3/0040001/05208	1993 Feldwege Tulln befestigt	31.12.1993	3,5	33,0	84,76	0,00	0,00	0,00	18,84	65,92

Ansatz MVAG Konto	Bezeichnung	Inbetrieb- nahme	RND	ND	Buchwert 31.12.2021	Zugänge/ + Umbuchungen -	Abgänge/ -	Wertaufholung+/ Wertminderung-	Abschreibung	Buchwert 31.12.2022
3/0040001/05209	1994 Feldwege Tulln befestigt	31.12.1994	4,5	33,0	141,82	0,00	0,00	0,00	25,79	116,03
3/0040001/05210	1995 Feldwege Tulln befestigt	31.12.1995	5,5	33,0	262,07	0,00	0,00	0,00	40,32	221,75
3/0040001/05211	1996 Feldwege Tulln befestigt	31.12.1996	6,5	33,0	205,98	0,00	0,00	0,00	27,46	178,52
3/0040001/05212	1997 Feldwege Tulln befestigt	31.12.1997	7,5	33,0	431,12	0,00	0,00	0,00	50,72	380,40
3/0040001/05213	1998 Feldwege Tulln befestigt	31.12.1998	8,5	33,0	240,91	0,00	0,00	0,00	25,36	215,55
3/0040001/05214	1999 Feldwege Tulln befestigt	31.12.1999	9,5	33,0	459,82	0,00	0,00	0,00	43,79	416,03
3/0040001/05215	2000 Feldwege Tulln befestigt	31.12.2000	10,5	33,0	354,85	0,00	0,00	0,00	30,86	323,99
3/0040001/05216	2001 Feldwege Tulln befestigt	31.12.2001	11,5	33,0	444,40	0,00	0,00	0,00	35,55	408,85
3/0040001/05217	2002 Feldwege Tulln befestigt	31.12.2002	12,5	33,0	628,74	0,00	0,00	0,00	46,57	582,17
3/0040001/05218	2003 Feldwege Tulln befestigt	31.12.2003	13,5	33,0	1.118,24	0,00	0,00	0,00	77,12	1.041,12
3/0040001/05219	2004 Feldwege Tulln befestigt	31.12.2004	14,5	33,0	642,18	0,00	0,00	0,00	41,43	600,75
3/0040001/05220	2005 Feldwege Tulln befestigt	31.12.2005	15,5	33,0	236,81	0,00	0,00	0,00	14,35	222,46
3/0040001/05221	2006 Feldwege Tulln befestigt	31.12.2006	16,5	33,0	1.150,52	0,00	0,00	0,00	65,74	1.084,78
3/0040001/05222	2007 Feldwege Tulln befestigt	31.12.2007	0,0	33,0	0,00	0,00	0,00	0,00	0,00	0,00
3/0040001/05223	2008 Feldwege Tulln befestigt	31.12.2008	18,5	33,0	1.214,50	0,00	0,00	0,00	62,28	1.152,22
3/0040001/05224	2009 Feldwege Tulln befestigt	31.12.2009	0,0	33,0	0,00	0,00	0,00	0,00	0,00	0,00
3/0040001/05225	2010 Feldwege Tulln befestigt	31.12.2010	20,5	33,0	741,04	0,00	0,00	0,00	34,47	706,57
3/0040001/05226	2011 Feldwege Tulln befestigt	31.12.2011	21,5	33,0	3.981,84	0,00	0,00	0,00	176,97	3.804,87
3/0040001/05227	2012 Feldwege Tulln befestigt	31.12.2012	22,5	33,0	1.148,61	0,00	0,00	0,00	48,88	1.099,73
3/0040001/05228	2013 Feldwege Tulln befestigt	31.12.2013	23,5	33,0	2.768,91	0,00	0,00	0,00	113,02	2.655,89
3/0040001/05229	2014 Feldwege Tulln befestigt	31.12.2014	24,5	33,0	1.775,85	0,00	0,00	0,00	69,64	1.706,21
3/0040001/05230	2015 Feldwege Tulln befestigt	31.12.2015	25,5	33,0	1.971,73	0,00	0,00	0,00	74,40	1.897,33
3/0040001/05231	2016 Feldwege Tulln befestigt	31.12.2016	26,5	33,0	1.323,80	0,00	0,00	0,00	48,14	1.275,66
3/0040001/05232	2017 Feldwege Tulln befestigt	31.12.2017	27,5	33,0	364,14	0,00	0,00	0,00	12,78	351,36
3/0040001/06036	2018 Feldwege Langenlebarn befestigt	31.12.2018	28,5	33,0	1.533,33	0,00	0,00	0,00	51,98	1.481,35
3/0040001/06038	2018 Feldwege Neuaigen und Trübensee befestigt	31.12.2018	0,0	33,0	0,00	0,00	0,00	0,00	0,00	0,00
3/0040001/06040	2018 Feldwege Nitzing befestigt	31.12.2018	28,5	33,0	1.155,96	0,00	0,00	0,00	39,19	1.116,77
3/0040001/06042	2018 Feldwege Staasdorf und Frauenhofen befestigt	31.12.2018	28,5	33,0	1.845,95	0,00	0,00	0,00	62,57	1.783,38
3/0040001/06044	2018 Feldwege Tulln befestigt	31.12.2018	0,0	33,0	0,00	0,00	0,00	0,00	0,00	0,00
3/0040001/06844	2021 Feldwege Tulln befestigt	26.01.2021	31,0	33,0	1.349,31	0,00	0,00	0,00	42,17	1.307,14
3/0040002/04622	2017 Feldwege Langenlebarn	31.12.2017	4,5	10,0	7.158,23	0,00	0,00	0,00	1.301,50	5.856,73
3/0040002/04623	2016 Feldwege Langenlebarn	31.12.2016	3,5	10,0	3.983,75	0,00	0,00	0,00	885,28	3.098,47
3/0040002/04624	2015 Feldwege Langenlebarn	31.12.2015	2,5	10,0	1.945,57	0,00	0,00	0,00	555,88	1.389,69
3/0040002/04625	2014 Feldwege Langenlebarn	31.12.2014	1,5	10,0	3.639,94	0,00	0,00	0,00	1.455,98	2.183,96
3/0040002/04626	2013 Feldwege Langenlebarn	31.12.2013	0,5	10,0	2.004,22	0,00	0,00	0,00	1.336,15	668,07
3/0040002/04627	2012 Feldwege Langenlebarn	31.12.2012	0,0	10,0	248,20	0,00	0,00	0,00	248,20	0,00
3/0040002/04628	2011 Feldwege Langenlebarn	31.12.2011	0,0	10,0	0,00	0,00	0,00	0,00	0,00	0,00
3/0040002/04629	2010 Feldwege Langenlebarn	31.12.2010	0,0	10,0	0,00	0,00	0,00	0,00	0,00	0,00
3/0040002/04630	2009 Feldwege Langenlebarn	31.12.2009	0,0	10,0	0,00	0,00	0,00	0,00	0,00	0,00

Ansatz MVAG Konto	Bezeichnung	Inbetrieb- nahme	RND	ND	Buchwert 31.12.2021	Zugänge/ + Umbuchungen -	Abgänge/	Wertaufholung+/ Wertminderung-	Abschreibung	Buchwert 31.12.2022
3/0040002/04631	2008 Feldwege Langenlebam	31.12.2008	0,0	10,0	0,00	0,00	0,00	0,00	0,00	0,00
3/0040002/04632	2017 Feldwege Neuaigen u Trübensee	31.12.2017	4,5	10,0	2.088,02	0,00	0,00	0,00	379,64	1.708,38
3/0040002/04633	2016 Feldwege Neuaigen u Trübensee	31.12.2016	3,5	10,0	8.923,25	0,00	0,00	0,00	1.982,94	6.940,31
3/0040002/04634	2015 Feldwege Neuaigen u Trübensee	31.12.2015	2,5	10,0	838,02	0,00	0,00	0,00	239,43	598,59
3/0040002/04635	2014 Feldwege Neuaigen u Trübensee	31.12.2014	1,5	10,0	288,23	0,00	0,00	0,00	115,29	172,94
3/0040002/04636	2013 Feldwege Neuaigen u Trübensee	31.12.2013	0,5	10,0	2.987,30	0,00	0,00	0,00	1.991,53	995,77
3/0040002/04637	2012 Feldwege Neuaigen u Trübensee	31.12.2012	0,0	10,0	62,30	0,00	0,00	0,00	62,30	0,00
3/0040002/04638	2011 Feldwege Neuaigen u Trübensee	31.12.2011	0,0	10,0	0,00	0,00	0,00	0,00	0,00	0,00
3/0040002/04639	2010 Feldwege Neuaigen u Trübensee	31.12.2010	0,0	10,0	0,00	0,00	0,00	0,00	0,00	0,00
3/0040002/04640	2009 Feldwege Neuaigen u Trübensee	31.12.2009	0,0	10,0	0,00	0,00	0,00	0,00	0,00	0,00
3/0040002/04641	2008 Feldwege Neuaigen u Trübensee	31.12.2008	0,0	10,0	0,00	0,00	0,00	0,00	0,00	0,00
3/0040002/04642	2016 Feldwege Nitzing	31.12.2016	3,5	10,0	1.250,62	0,00	0,00	0,00	277,92	972,70
3/0040002/04643	2015 Feldwege Nitzing	31.12.2015	2,5	10,0	2.622,92	0,00	0,00	0,00	749,41	1.873,51
3/0040002/04644	2014 Feldwege Nitzing	31.12.2014	1,5	10,0	192,19	0,00	0,00	0,00	76,88	115,31
3/0040002/04645	2013 Feldwege Nitzing	31.12.2013	0,5	10,0	1.418,20	0,00	0,00	0,00	945,47	472,73
3/0040002/04646	2012 Feldwege Nitzing	31.12.2012	0,0	10,0	343,17	0,00	0,00	0,00	343,17	0,00
3/0040002/04647	2010 Feldwege Nitzing	31.12.2010	0,0	10,0	0,00	0,00	0,00	0,00	0,00	0,00
3/0040002/04648	2009 Feldwege Nitzing	31.12.2009	0,0	10,0	0,00	0,00	0,00	0,00	0,00	0,00
3/0040002/04649	2008 Feldwege Nitzing	31.12.2008	0,0	10,0	0,00	0,00	0,00	0,00	0,00	0,00
3/0040002/04650	2017 Feldwege Staasdorf u Frauenhofen	31.12.2017	0,0	10,0	0,00	0,00	0,00	0,00	0,00	0,00
3/0040002/04651	2016 Feldwege Staasdorf u Frauenhofen	31.12.2016	3,5	10,0	3.609,29	0,00	0,00	0,00	802,06	2.807,23
3/0040002/04652	2015 Feldwege Staasdorf u Frauenhofen	31.12.2015	2,5	10,0	1.307,92	0,00	0,00	0,00	373,69	934,23
3/0040002/04653	2014 Feldwege Staasdorf u Frauenhofen	31.12.2014	1,5	10,0	279,30	0,00	0,00	0,00	111,72	167,58
3/0040002/04654	2013 Feldwege Staasdorf u Frauenhofen	31.12.2013	0,5	10,0	1.824,14	0,00	0,00	0,00	1.216,09	608,05
3/0040002/04655	2012 Feldwege Staasdorf u Frauenhofen	31.12.2012	0,0	10,0	793,05	0,00	0,00	0,00	793,05	0,00
3/0040002/04656	2011 Feldwege Staasdorf u Frauenhofen	31.12.2011	0,0	10,0	0,00	0,00	0,00	0,00	0,00	0,00
3/0040002/04657	2010 Feldwege Staasdorf u Frauenhofen	31.12.2010	0,0	10,0	0,00	0,00	0,00	0,00	0,00	0,00
3/0040002/04658	2009 Feldwege Staasdorf u Frauenhofen	31.12.2009	0,0	10,0	0,00	0,00	0,00	0,00	0,00	0,00
3/0040002/04659	2008 Feldwege Staasdorf u Frauenhofen	31.12.2008	0,0	10,0	0,00	0,00	0,00	0,00	0,00	0,00
3/0040002/04660	2017 Feldwege Tulln	31.12.2017	4,5	10,0	1.876,32	0,00	0,00	0,00	341,15	1.535,17
3/0040002/04661	2016 Feldwege Tulln	31.12.2016	3,5	10,0	5.783,86	0,00	0,00	0,00	1.285,30	4.498,56
3/0040002/04662	2015 Feldwege Tulln	31.12.2015	2,5	10,0	6.953,12	0,00	0,00	0,00	1.986,61	4.966,51
3/0040002/04663	2014 Feldwege Tulln	31.12.2014	1,5	10,0	4.648,53	0,00	0,00	0,00	1.859,41	2.789,12
3/0040002/04664	2013 Feldwege Tulln	31.12.2013	0,5	10,0	4.526,33	0,00	0,00	0,00	3.017,55	1.508,78
3/0040002/04665	2012 Feldwege Tulln	31.12.2012	0,0	10,0	652,51	0,00	0,00	0,00	652,51	0,00
3/0040002/04666	2011 Feldwege Tulln	31.12.2011	0,0	10,0	0,00	0,00	0,00	0,00	0,00	0,00
3/0040002/04667	2010 Feldwege Tulln	31.12.2010	0,0	10,0	0,00	0,00	0,00	0,00	0,00	0,00
3/0040002/04668	2009 Feldwege Tulln	31.12.2009	0,0	10,0	0,00	0,00	0,00	0,00	0,00	0,00
3/0040002/04669	2008 Feldwege Tulln	31.12.2008	0,0	10,0	0,00	0,00	0,00	0,00	0,00	0,00

Ansatz MVAG Konto	Bezeichnung	Inbetrieb- nahme	RND	ND	Buchwert 31.12.2021	Zugänge/ + Umbuchungen	Abgänge/ -	Wertaufholung+/ Wertminderung-	Abschreibung	Buchwert 31.12.2022
3/0040002/04670	2016 Feldwege Mollersdorf	31.12.2016	3,5	10,0	6.361,92	0,00	0,00	0,00	1.413,76	4.948,16
3/0040002/04671	2015 Feldwege Mollersdorf	31.12.2015	2,5	10,0	319,61	0,00	0,00	0,00	91,32	228,29
3/0040002/04672	2014 Feldwege Mollersdorf	31.12.2014	1,5	10,0	532,79	0,00	0,00	0,00	213,12	319,67
3/0040002/04673	2013 Feldwege Mollersdorf	31.12.2013	0,5	10,0	2.439,68	0,00	0,00	0,00	1.626,45	813,23
3/0040002/04674	2012 Feldwege Mollersdorf	31.12.2012	0,0	10,0	31,19	0,00	0,00	0,00	31,19	0,00
3/0040002/05233	2012 Feldwege Mollersdorf unbefestigt	31.12.2012	0,0	10,0	0,00	0,00	0,00	0,00	0,00	0,00
3/0040002/05234	2013 Feldwege Mollersdorf unbefestigt	31.12.2013	0,5	10,0	301,54	0,00	0,00	0,00	201,03	100,51
3/0040002/05235	2014 Feldwege Mollersdorf unbefestigt	31.12.2014	0,0	10,0	0,00	0,00	0,00	0,00	0,00	0,00
3/0040002/05236	2015 Feldwege Mollersdorf unbefestigt	31.12.2015	0,0	10,0	0,00	0,00	0,00	0,00	0,00	0,00
3/0040002/05237	2016 Feldwege Mollersdorf unbefestigt	31.12.2016	3,5	10,0	786,31	0,00	0,00	0,00	174,74	611,57
3/0040002/06037	2018 Feldwege Langenlebarn	31.12.2018	5,5	10,0	9.020,70	0,00	0,00	0,00	1.387,80	7.632,90
3/0040002/06039	2018 Feldwege Neuaigen u Trübensee	31.12.2018	5,5	10,0	848,54	0,00	0,00	0,00	130,54	718,00
3/0040002/06041	2018 Feldwege Nitzing	31.12.2018	5,5	10,0	6.800,59	0,00	0,00	0,00	1.046,24	5.754,35
3/0040002/06043	2018 Feldwege Staasdorf u Frauenhofen	31.12.2018	5,5	10,0	10.859,73	0,00	0,00	0,00	1.670,73	9.189,00
3/0040002/06045	2018 Feldwege Tulln	31.12.2018	5,5	10,0	1.646,35	0,00	0,00	0,00	253,28	1.393,07
3/0040002/06046	2018 Feldwege Mollersdorf unbefestigt	31.12.2018	0,0	10,0	0,00	0,00	0,00	0,00	0,00	0,00
3/0040002/06047	2018 Feldwege Mollersdorf	31.12.2018	5,5	10,0	1.028,58	0,00	0,00	0,00	158,24	870,34
<b>710100 FELDWEGE LANGENLEBARN</b>					<b>-689,23</b>	<b>5.471,44</b>	<b>6.368,65</b>	<b>0,00</b>	<b>-1.276,27</b>	<b>-310,17</b>
<b>1021</b>	<b>Grundstücke, Grundstückseinrichtungen und Infrastruktur</b>				<b>22.552,94</b>	<b>5.471,44</b>	<b>0,00</b>	<b>0,00</b>	<b>3.287,84</b>	<b>24.736,54</b>
3/0040002/06048	2019 Feldwege Langenlebarn unbefestigt	31.12.2019	6,5	10,0	5.572,76	0,00	0,00	0,00	743,03	4.829,73
3/0040002/06054	2020 Feldwege Langenlebarn unbefestigt	12.01.2020	7,0	10,0	7.429,50	0,00	0,00	0,00	928,69	6.500,81
3/0040002/06126	2021 Feldwege Langenlebarn unbefestigt	26.01.2021	8,0	10,0	9.550,68	1.777,40	0,00	0,00	1.246,72	10.081,36
3/0040002/06131	2022 Feldwege Langenlebarn unbefestigt	13.01.2022	9,0	10,0	0,00	3.694,04	0,00	0,00	369,40	3.324,64
<b>1313</b>	<b>Investitionszuschüsse von übrigen</b>				<b>-23.242,17</b>	<b>0,00</b>	<b>6.368,65</b>	<b>0,00</b>	<b>-4.564,11</b>	<b>-25.046,71</b>
3/0040002/06060	2020 Feldwege Langenlebarn Anliegerbeiträge	31.12.2020	7,5	10,0	-4.169,76	0,00	0,00	0,00	-490,56	-3.679,20
3/0040002/06061	2019 Feldwege Langenlebarn Anliegerbeiträge	31.12.2019	6,5	10,0	-3.036,75	0,00	0,00	0,00	-404,90	-2.631,85
3/0040002/06062	2018 Feldwege Langenlebarn Anliegerbeiträge	31.12.2018	5,5	10,0	-2.682,10	0,00	0,00	0,00	-412,63	-2.269,47
3/0040002/06063	2017 Feldwege Langenlebarn Anliegerbeiträge	31.12.2017	4,5	10,0	-2.486,39	0,00	0,00	0,00	-452,07	-2.034,32
3/0040002/06064	2016 Feldwege Langenlebarn Anliegerbeiträge	31.12.2016	3,5	10,0	-1.685,59	0,00	0,00	0,00	-374,58	-1.311,01
3/0040002/06065	2015 Feldwege Langenlebarn Anliegerbeiträge	31.12.2015	2,5	10,0	-1.421,95	0,00	0,00	0,00	-406,27	-1.015,68
3/0040002/06066	2014 Feldwege Langenlebarn Anliegerbeiträge	31.12.2014	1,5	10,0	-1.042,15	0,00	0,00	0,00	-416,86	-625,29
3/0040002/06067	2013 Feldwege Langenlebarn Anliegerbeiträge	31.12.2013	0,5	10,0	-705,20	0,00	0,00	0,00	-470,13	-235,07
3/0040002/06068	2012 Feldwege Langenlebarn Anliegerbeiträge	31.12.2012	0,0	10,0	-206,55	0,00	0,00	0,00	-206,55	0,00
3/0040002/06069	2011 Feldwege Langenlebarn Anliegerbeiträge	31.12.2011	0,0	10,0	0,00	0,00	0,00	0,00	0,00	0,00
3/0040002/06070	2010 Feldwege Langenlebarn Anliegerbeiträge	31.12.2010	0,0	10,0	0,00	0,00	0,00	0,00	0,00	0,00
3/0040002/06137	2021 Feldwege Langenlebarn Anliegerbeiträge	31.12.2021	8,5	10,0	-5.805,73	0,00	0,00	0,00	-611,13	-5.194,60



Ansatz MVAG Konto	Bezeichnung	Inbetrieb- nahme	RND	ND	Buchwert 31.12.2021	Zugänge/ + Umbuchungen -	Abgänge/ -	Wertaufholung+/ Wertminderung-	Abschreibung	Buchwert 31.12.2022
3/0040002/06143	2022 Feldwege Langenlebam Anliegerbeiträge	31.12.2022	9,5	10,0	0,00	0,00	6.368,65	0,00	-318,43	-6.050,22
<b>710200</b>	<b>FELDWEGE NEUAIGEN UND TRÜBENSEE</b>				<b>16.222,25</b>	<b>3.264,00</b>	<b>3.325,00</b>	<b>0,00</b>	<b>-886,48</b>	<b>17.047,73</b>
<b>1021</b>	<b>Grundstücke, Grundstückseinrichtungen und Infrastruktur</b>				<b>32.460,88</b>	<b>3.264,00</b>	<b>0,00</b>	<b>0,00</b>	<b>2.339,03</b>	<b>33.385,85</b>
3/0040001/06831	2019 Feldwege Neuaigen/Trübensee befestigt	31.12.2019	29,5	33,0	22.181,82	0,00	0,00	0,00	727,27	21.454,55
3/0040002/06049	2019 Feldwege Neuaigen/Trübensee unbefestigt	31.12.2019	6,5	10,0	5.523,19	0,00	0,00	0,00	736,43	4.786,76
3/0040002/06058	2020 Feldwege Neuaigen/Trübensee unbefestigt	31.12.2020	7,5	10,0	3.135,87	0,00	0,00	0,00	368,93	2.766,94
3/0040002/06127	2021 Feldwege Neuaigen/Trübensee unbefestigt	26.01.2021	8,0	10,0	1.620,00	0,00	0,00	0,00	180,00	1.440,00
3/0040002/06133	2022 Feldwege Neuaigen/Trübensee unbefestigt	13.01.2022	9,0	10,0	0,00	3.264,00	0,00	0,00	326,40	2.937,60
<b>1313</b>	<b>Investitionszuschüsse von übrigen</b>				<b>-16.238,63</b>	<b>0,00</b>	<b>3.325,00</b>	<b>0,00</b>	<b>-3.225,51</b>	<b>-16.338,12</b>
3/0040002/06071	2020 Feldwege Neuaigen und Trübensee Anliegerbeiträge	31.12.2020	7,5	10,0	-2.932,50	0,00	0,00	0,00	-345,00	-2.587,50
3/0040002/06072	2019 Feldwege Neuaigen und Trübensee Anliegerbeiträge	31.12.2019	6,5	10,0	-2.351,25	0,00	0,00	0,00	-313,50	-2.037,75
3/0040002/06073	2018 Feldwege Neuaigen und Trübensee Anliegerbeiträge	31.12.2018	5,5	10,0	-2.068,07	0,00	0,00	0,00	-318,16	-1.749,91
3/0040002/06074	2017 Feldwege Neuaigen und Trübensee Anliegerbeiträge	31.12.2017	4,5	10,0	-1.751,01	0,00	0,00	0,00	-318,37	-1.432,64
3/0040002/06075	2016 Feldwege Neuaigen und Trübensee Anliegerbeiträge	31.12.2016	3,5	10,0	-1.431,74	0,00	0,00	0,00	-318,16	-1.113,58
3/0040002/06076	2015 Feldwege Neuaigen und Trübensee Anliegerbeiträge	31.12.2015	2,5	10,0	-1.113,58	0,00	0,00	0,00	-318,17	-795,41
3/0040002/06077	2014 Feldwege Neuaigen und Trübensee Anliegerbeiträge	31.12.2014	1,5	10,0	-795,41	0,00	0,00	0,00	-318,16	-477,25
3/0040002/06078	2013 Feldwege Neuaigen und Trübensee Anliegerbeiträge	31.12.2013	0,5	10,0	-477,25	0,00	0,00	0,00	-318,17	-159,08
3/0040002/06079	2012 Feldwege Neuaigen und Trübensee Anliegerbeiträge	31.12.2012	0,0	10,0	-159,07	0,00	0,00	0,00	-159,07	0,00
3/0040002/06080	2011 Feldwege Neuaigen und Trübensee Anliegerbeiträge	31.12.2011	0,0	10,0	0,00	0,00	0,00	0,00	0,00	0,00
3/0040002/06081	2010 Feldwege Neuaigen und Trübensee Anliegerbeiträge	31.12.2010	0,0	10,0	0,00	0,00	0,00	0,00	0,00	0,00
3/0040002/06138	2021 Feldwege Neuaigen und Trübensee Anliegerbeiträge	31.12.2021	8,5	10,0	-3.158,75	0,00	0,00	0,00	-332,50	-2.826,25
3/0040002/06144	2022 Feldwege Neuaigen und Trübensee Anliegerbeiträge	31.12.2022	9,5	10,0	0,00	0,00	3.325,00	0,00	-166,25	-3.158,75
<b>710300</b>	<b>FELDWEGE NITZING</b>				<b>5.247,17</b>	<b>5.755,54</b>	<b>1.410,00</b>	<b>0,00</b>	<b>209,48</b>	<b>9.383,23</b>
<b>1021</b>	<b>Grundstücke, Grundstückseinrichtungen und Infrastruktur</b>				<b>12.489,87</b>	<b>5.755,54</b>	<b>0,00</b>	<b>0,00</b>	<b>1.672,94</b>	<b>16.572,47</b>
3/0040001/06584	2020 Feldwege Nitzing	24.03.2020	30,0	33,0	4.588,33	0,00	0,00	0,00	148,01	4.440,32
3/0040002/06050	2019 Feldwege Nitzing unbefestigt	31.12.2019	6,5	10,0	2.372,78	0,00	0,00	0,00	316,37	2.056,41
3/0040002/06057	2020 Feldwege Nitzing unbefestigt	31.12.2020	7,5	10,0	2.861,16	0,00	0,00	0,00	336,61	2.524,55
3/0040002/06128	2021 Feldwege Nitzing unbefestigt	26.01.2021	8,0	10,0	2.667,60	0,00	0,00	0,00	296,40	2.371,20
3/0040002/06134	2022 Feldwege Nitzing unbefestigt	13.01.2022	9,0	10,0	0,00	5.755,54	0,00	0,00	575,55	5.179,99
<b>1313</b>	<b>Investitionszuschüsse von übrigen</b>				<b>-7.242,70</b>	<b>0,00</b>	<b>1.410,00</b>	<b>0,00</b>	<b>-1.463,46</b>	<b>-7.189,24</b>
3/0040002/06082	2020 Feldwege Nitzing Anliegerbeiträge	31.12.2020	7,5	10,0	-1.205,38	0,00	0,00	0,00	-141,81	-1.063,57
3/0040002/06083	2019 Feldwege Nitzing Anliegerbeiträge	31.12.2019	6,5	10,0	-1.063,50	0,00	0,00	0,00	-141,80	-921,70
3/0040002/06084	2018 Feldwege Nitzing Anliegerbeiträge	31.12.2018	5,5	10,0	-926,25	0,00	0,00	0,00	-142,50	-783,75
3/0040002/06085	2017 Feldwege Nitzing Anliegerbeiträge	31.12.2017	4,5	10,0	-825,00	0,00	0,00	0,00	-150,00	-675,00
3/0040002/06086	2016 Feldwege Nitzing Anliegerbeiträge	31.12.2016	3,5	10,0	-675,00	0,00	0,00	0,00	-150,00	-525,00
3/0040002/06087	2015 Feldwege Nitzing Anliegerbeiträge	31.12.2015	2,5	10,0	-525,00	0,00	0,00	0,00	-150,00	-375,00

Ansatz MVAG Konto	Bezeichnung	Inbetrieb- nahme	RND	ND	Buchwert 31.12.2021	Zugänge/ + Umbuchungen	Abgänge/ -	Wertaufholung+/ Wertminderung-	Abschreibung	Buchwert 31.12.2022
3/0040002/06088	2014 Feldwege Nitzing Anliegerbeiträge	31.12.2014	1,5	10,0	-375,00	0,00	0,00	0,00	-150,00	-225,00
3/0040002/06089	2013 Feldwege Nitzing Anliegerbeiträge	31.12.2013	0,5	10,0	-225,00	0,00	0,00	0,00	-150,00	-75,00
3/0040002/06090	2012 Feldwege Nitzing Anliegerbeiträge	31.12.2012	0,0	10,0	-75,00	0,00	0,00	0,00	-75,00	0,00
3/0040002/06091	2011 Feldwege Nitzing Anliegerbeiträge	31.12.2011	0,0	10,0	0,00	0,00	0,00	0,00	0,00	0,00
3/0040002/06092	2010 Feldwege Nitzing Anliegerbeiträge	31.12.2010	0,0	10,0	0,00	0,00	0,00	0,00	0,00	0,00
3/0040002/06139	2021 Feldwege Nitzing Anliegerbeiträge	31.12.2021	8,5	10,0	-1.347,57	0,00	0,00	0,00	-141,85	-1.205,72
3/0040002/06145	2022 Feldwege Nitzing Anliegerbeiträge	31.12.2022	9,5	10,0	0,00	0,00	1.410,00	0,00	-70,50	-1.339,50
<b>710400</b>	<b>FELDWEGE STAASDORF UND FRAUENHOFEN</b>				<b>2.914,93</b>	<b>10.228,25</b>	<b>3.273,80</b>	<b>0,00</b>	<b>31,68</b>	<b>9.837,70</b>
<b>1021</b>	<b>Grundstücke, Grundstückseinrichtungen und Infrastruktur</b>				<b>20.342,60</b>	<b>10.228,25</b>	<b>0,00</b>	<b>0,00</b>	<b>3.554,31</b>	<b>27.016,54</b>
3/0040002/06051	2019 Feldwege Staasdorf und Frauenhofen unbefestigt	31.12.2019	6,5	10,0	5.532,03	0,00	0,00	0,00	737,60	4.794,43
3/0040002/06056	2020 Feldwege Staasdorf und Frauenhofen unbefestigt	31.12.2020	7,5	10,0	4.062,64	0,00	0,00	0,00	477,96	3.584,68
3/0040002/06129	2021 Feldwege Staasdorf und Frauenhofen unbefestigt	26.01.2021	8,0	10,0	10.747,93	1.837,62	0,00	0,00	1.308,19	11.277,36
3/0040002/06135	2022 Feldwege Staasdorf und Frauenhofen unbefestigt	13.01.2022	9,0	10,0	0,00	8.390,63	0,00	0,00	1.030,56	7.360,07
<b>1313</b>	<b>Investitionszuschüsse von übrigen</b>				<b>-17.427,67</b>	<b>0,00</b>	<b>3.273,80</b>	<b>0,00</b>	<b>-3.522,63</b>	<b>-17.178,84</b>
3/0040002/06093	2020 Feldwege Staasdorf und Frauenhofen Anliegerbeiträg	31.12.2020	7,5	10,0	-2.881,58	0,00	0,00	0,00	-339,01	-2.542,57
3/0040002/06094	2019 Feldwege Staasdorf und Frauenhofen Anliegerbeiträg	31.12.2019	6,5	10,0	-2.547,04	0,00	0,00	0,00	-339,61	-2.207,43
3/0040002/06095	2018 Feldwege Staasdorf und Frauenhofen Anliegerbeiträg	31.12.2018	5,5	10,0	-2.207,30	0,00	0,00	0,00	-339,58	-1.867,72
3/0040002/06096	2017 Feldwege Staasdorf und Frauenhofen Anliegerbeiträg	31.12.2017	4,5	10,0	-1.998,51	0,00	0,00	0,00	-363,37	-1.635,14
3/0040002/06097	2016 Feldwege Staasdorf und Frauenhofen Anliegerbeiträg	31.12.2016	3,5	10,0	-1.635,14	0,00	0,00	0,00	-363,36	-1.271,78
3/0040002/06098	2015 Feldwege Staasdorf und Frauenhofen Anliegerbeiträg	31.12.2015	2,5	10,0	-1.271,78	0,00	0,00	0,00	-363,37	-908,41
3/0040002/06099	2014 Feldwege Staasdorf und Frauenhofen Anliegerbeiträg	31.12.2014	1,5	10,0	-908,41	0,00	0,00	0,00	-363,36	-545,05
3/0040002/06100	2013 Feldwege Staasdorf und Frauenhofen Anliegerbeiträg	31.12.2013	0,5	10,0	-545,05	0,00	0,00	0,00	-363,37	-181,68
3/0040002/06101	2012 Feldwege Staasdorf und Frauenhofen Anliegerbeiträg	31.12.2012	0,0	10,0	-181,68	0,00	0,00	0,00	-181,68	0,00
3/0040002/06102	2011 Feldwege Staasdorf und Frauenhofen Anliegerbeiträg	31.12.2011	0,0	10,0	0,00	0,00	0,00	0,00	0,00	0,00
3/0040002/06103	2010 Feldwege Staasdorf und Frauenhofen Anliegerbeiträg	31.12.2010	0,0	10,0	0,00	0,00	0,00	0,00	0,00	0,00
3/0040002/06140	2021 Feldwege Staasdorf und Frauenhofen Anliegerbeiträg	31.12.2021	8,5	10,0	-3.251,18	0,00	0,00	0,00	-342,23	-2.908,95
3/0040002/06146	2022 Feldwege Staasdorf und Frauenhofen Anliegerbeiträg	31.12.2022	9,5	10,0	0,00	0,00	3.273,80	0,00	-163,69	-3.110,11
<b>710500</b>	<b>FELDWEGE TULLN</b>				<b>9.503,58</b>	<b>29.140,01</b>	<b>3.667,90</b>	<b>0,00</b>	<b>2.058,60</b>	<b>32.917,09</b>
<b>1021</b>	<b>Grundstücke, Grundstückseinrichtungen und Infrastruktur</b>				<b>28.481,86</b>	<b>29.140,01</b>	<b>0,00</b>	<b>0,00</b>	<b>5.922,85</b>	<b>51.699,02</b>
3/0040001/06586	2020 Feldwege Tulln	24.03.2020	30,0	33,0	3.240,27	0,00	0,00	0,00	104,52	3.135,75
3/0040002/06052	2019 Feldwege Tulln unbefestigt	31.12.2019	6,5	10,0	3.615,93	0,00	0,00	0,00	482,12	3.133,81
3/0040002/06055	2020 Feldwege Tulln unbefestigt	31.12.2020	7,5	10,0	2.961,64	0,00	0,00	0,00	348,43	2.613,21
3/0040002/06130	2021 Feldwege Tulln unbefestigt	26.01.2021	8,0	10,0	18.664,02	0,00	0,00	0,00	2.073,78	16.590,24
3/0040002/06136	2022 Feldwege Tulln unbefestigt	13.01.2022	9,0	10,0	0,00	29.140,01	0,00	0,00	2.914,00	26.226,01
<b>1313</b>	<b>Investitionszuschüsse von übrigen</b>				<b>-18.978,28</b>	<b>0,00</b>	<b>3.667,90</b>	<b>0,00</b>	<b>-3.864,25</b>	<b>-18.781,93</b>
3/0040002/06104	2020 Feldwege Tulln Anliegerbeiträge	31.12.2020	7,5	10,0	-3.116,78	0,00	0,00	0,00	-366,68	-2.750,10

Ansatz MVAG Konto	Bezeichnung	Inbetrieb- nahme	RND	ND	Buchwert 31.12.2021	Zugänge/ + Umbuchungen	Abgänge/ -	Wertaufholung+/ Wertminderung-	Abschreibung	Buchwert 31.12.2022
3/0040002/06105	2019 Feldwege Tulln Anliegerbeiträge	31.12.2019	6,5	10,0	-2.729,74	0,00	0,00	0,00	-363,97	-2.365,77
3/0040002/06106	2018 Feldwege Tulln Anliegerbeiträge	31.12.2018	5,5	10,0	-2.461,75	0,00	0,00	0,00	-378,73	-2.083,02
3/0040002/06107	2017 Feldwege Tulln Anliegerbeiträge	31.12.2017	4,5	10,0	-2.063,00	0,00	0,00	0,00	-375,09	-1.687,91
3/0040002/06108	2016 Feldwege Tulln Anliegerbeiträge	31.12.2016	3,5	10,0	-1.745,03	0,00	0,00	0,00	-387,78	-1.357,25
3/0040002/06109	2015 Feldwege Tulln Anliegerbeiträge	31.12.2015	2,5	10,0	-1.401,00	0,00	0,00	0,00	-400,29	-1.000,71
3/0040002/06110	2014 Feldwege Tulln Anliegerbeiträge	31.12.2014	1,5	10,0	-1.000,71	0,00	0,00	0,00	-400,28	-600,43
3/0040002/06111	2013 Feldwege Tulln Anliegerbeiträge	31.12.2013	0,5	10,0	-600,43	0,00	0,00	0,00	-400,29	-200,14
3/0040002/06112	2012 Feldwege Tulln Anliegerbeiträge	31.12.2012	0,0	10,0	-225,14	0,00	0,00	0,00	-225,14	0,00
3/0040002/06113	2011 Feldwege Tulln Anliegerbeiträge	31.12.2011	0,0	10,0	0,00	0,00	0,00	0,00	0,00	0,00
3/0040002/06114	2010 Feldwege Tulln Anliegerbeiträge	31.12.2010	0,0	10,0	0,00	0,00	0,00	0,00	0,00	0,00
3/0040002/06141	2021 Feldwege Tulln Anliegerbeiträge	31.12.2021	8,5	10,0	-3.634,70	0,00	0,00	0,00	-382,60	-3.252,10
3/0040002/06147	2022 Feldwege Tulln Anliegerbeiträge	31.12.2022	9,5	10,0	0,00	0,00	3.667,90	0,00	-183,40	-3.484,50
<b>710600</b>	<b>FELDWEGE MOLLERSDORF</b>				<b>10.654,78</b>	<b>1.367,12</b>	<b>2.565,00</b>	<b>0,00</b>	<b>-1.456,75</b>	<b>10.913,65</b>
<b>1021</b>	<b>Grundstücke, Grundstückseinrichtungen und Infrastruktur</b>				<b>23.178,03</b>	<b>1.367,12</b>	<b>0,00</b>	<b>0,00</b>	<b>1.047,00</b>	<b>23.498,15</b>
3/0040001/06835	2019 Feldwege Mollersdorf befestigt	31.12.2019	29,5	33,0	21.329,90	0,00	0,00	0,00	699,34	20.630,56
3/0040002/06059	2020 Feldwege Mollersdorf unbefestigt	31.12.2020	7,5	10,0	857,55	0,00	0,00	0,00	100,89	756,66
3/0040002/06125	2021 Feldwege Mollersdorf unbefestigt	26.01.2021	8,0	10,0	990,58	0,00	0,00	0,00	110,06	880,52
3/0040002/06132	2022 Feldwege Mollersdorf unbefestigt	13.01.2022	9,0	10,0	0,00	1.367,12	0,00	0,00	136,71	1.230,41
<b>1313</b>	<b>Investitionszuschüsse von übrigen</b>				<b>-12.523,25</b>	<b>0,00</b>	<b>2.565,00</b>	<b>0,00</b>	<b>-2.503,75</b>	<b>-12.584,50</b>
3/0040002/06115	2020 Feldwege Mollersdorf Anliegerbeiträge	31.12.2020	7,5	10,0	-2.180,25	0,00	0,00	0,00	-256,50	-1.923,75
3/0040002/06116	2019 Feldwege Mollersdorf Anliegerbeiträge	31.12.2019	6,5	10,0	-1.781,25	0,00	0,00	0,00	-237,50	-1.543,75
3/0040002/06117	2018 Feldwege Mollersdorf Anliegerbeiträge	31.12.2018	5,5	10,0	-1.625,00	0,00	0,00	0,00	-250,00	-1.375,00
3/0040002/06118	2017 Feldwege Mollersdorf Anliegerbeiträge	31.12.2017	4,5	10,0	-1.375,00	0,00	0,00	0,00	-250,00	-1.125,00
3/0040002/06119	2016 Feldwege Mollersdorf Anliegerbeiträge	31.12.2016	3,5	10,0	-1.125,00	0,00	0,00	0,00	-250,00	-875,00
3/0040002/06120	2015 Feldwege Mollersdorf Anliegerbeiträge	31.12.2015	2,5	10,0	-875,00	0,00	0,00	0,00	-250,00	-625,00
3/0040002/06121	2014 Feldwege Mollersdorf Anliegerbeiträge	31.12.2014	1,5	10,0	-625,00	0,00	0,00	0,00	-250,00	-375,00
3/0040002/06122	2013 Feldwege Mollersdorf Anliegerbeiträge	31.12.2013	0,5	10,0	-375,00	0,00	0,00	0,00	-250,00	-125,00
3/0040002/06123	2012 Feldwege Mollersdorf Anliegerbeiträge	31.12.2012	0,0	10,0	-125,00	0,00	0,00	0,00	-125,00	0,00
3/0040002/06124	2011 Feldwege Mollersdorf Anliegerbeiträge	31.12.2011	0,0	10,0	0,00	0,00	0,00	0,00	0,00	0,00
3/0040002/06142	2021 Feldwege Mollersdorf Anliegerbeiträge	31.12.2021	8,5	10,0	-2.436,75	0,00	0,00	0,00	-256,50	-2.180,25
3/0040002/06148	2022 Feldwege Mollersdorf Anliegerbeiträge	31.12.2022	9,5	10,0	0,00	0,00	2.565,00	0,00	-128,25	-2.436,75
<b>712000</b>	<b>LANDW. STRUKTURVERBESSERUNG</b>				<b>8.763,61</b>	<b>0,00</b>	<b>0,00</b>	<b>0,00</b>	<b>1.909,56</b>	<b>6.854,05</b>
<b>1021</b>	<b>Grundstücke, Grundstückseinrichtungen und Infrastruktur</b>				<b>9.710,40</b>	<b>0,00</b>	<b>0,00</b>	<b>0,00</b>	<b>2.288,28</b>	<b>7.422,12</b>
3/0070003/06447	1991 Nitzing Solar-Pumpen/Feuchtbioptope	31.12.1991	1,5	33,0	701,51	0,00	0,00	0,00	280,60	420,91
3/0070003/06448	1992 Nitzing Solar-Pumpen/Feuchtbioptope	31.12.1992	2,5	33,0	3.558,42	0,00	0,00	0,00	1.016,69	2.541,73
3/0070003/06449	1994 Nitzing Solar-Pumpen/Feuchtbioptope	31.12.1994	4,5	33,0	5.450,47	0,00	0,00	0,00	990,99	4.459,48

Ansatz MVAG Konto	Bezeichnung	Inbetrieb- nahme	RND	ND	Buchwert 31.12.2021	Zugänge/ + Umbuchungen	Abgänge/ -	Wertaufholung+/ Wertminderung-	Abschreibung	Buchwert 31.12.2022
3/0070003/06450	1996 Nitzing Solar-Pumpen/Feuchtbiotope	31.12.1996	0,0	33,0	0,00	0,00	0,00	0,00	0,00	0,00
<b>1311</b>	<b>Investitionszuschüsse von Trägern öffentlichen Rechts</b>				<b>-946,79</b>	<b>0,00</b>	<b>0,00</b>	<b>0,00</b>	<b>-378,72</b>	<b>-568,07</b>
3/0070003/07075	KT 1992 Nitzing Solar-Pumpen/Feuchtbiotope	31.12.1992	1,5	33,0	-946,79	0,00	0,00	0,00	-378,72	-568,07
<b>770000 GÄSTESTEG / SCHIFFSTATION</b>					<b>1.279,69</b>	<b>0,00</b>	<b>0,00</b>	<b>0,00</b>	<b>152,65</b>	<b>1.127,04</b>
<b>1021</b>	<b>Grundstücke, Grundstückseinrichtungen und Infrastruktur</b>				<b>1.186,36</b>	<b>0,00</b>	<b>0,00</b>	<b>0,00</b>	<b>59,32</b>	<b>1.127,04</b>
3/0070003/05931	2009 Vorschüttung	06.02.2009	19,0	33,0	1.186,36	0,00	0,00	0,00	59,32	1.127,04
5/0150004/05929	2003 Wegnehmbarer Steg	28.08.2003	0,0	15,0	0,00	0,00	0,00	0,00	0,00	0,00
<b>1024</b>	<b>Sonderanlagen</b>				<b>93,33</b>	<b>0,00</b>	<b>0,00</b>	<b>0,00</b>	<b>93,33</b>	<b>0,00</b>
3/0150004/05977	2008 Bootssteg "Regentag"	29.05.2008	0,0	15,0	93,33	0,00	0,00	0,00	93,33	0,00
<b>1026</b>	<b>Amts-, Betriebs- und Geschäftsausstattung</b>				<b>0,00</b>	<b>0,00</b>	<b>0,00</b>	<b>0,00</b>	<b>0,00</b>	<b>0,00</b>
5/0040010/05978	2008 Parkbänke	12.12.2008	0,0	10,0	0,00	0,00	0,00	0,00	0,00	0,00
5/0040012/05930	2004 Rohrbogen für Hinweisschilder	31.12.2004	0,0	15,0	0,00	0,00	0,00	0,00	0,00	0,00
<b>771000 MASSNAHMEN ZUR FÖRDERUNG DES TOURISMUS</b>					<b>-6.961,78</b>	<b>0,00</b>	<b>0,00</b>	<b>0,00</b>	<b>3.102,60</b>	<b>-10.064,38</b>
<b>1010</b>	<b>Immaterielle Vermögenswerte</b>				<b>0,00</b>	<b>0,00</b>	<b>0,00</b>	<b>0,00</b>	<b>0,00</b>	<b>0,00</b>
5/0420001/06662	2012 Vermarktungsrechte Schmidhammer-Lied "Tulln an d	02.11.2012	0,0	5,0	0,00	0,00	0,00	0,00	0,00	0,00
<b>1021</b>	<b>Grundstücke, Grundstückseinrichtungen und Infrastruktur</b>				<b>31.489,99</b>	<b>0,00</b>	<b>0,00</b>	<b>0,00</b>	<b>4.198,67</b>	<b>27.291,32</b>
5/0040012/06460	2013/14 Touristisches Leitsystem	13.11.2014	6,5	15,0	31.489,99	0,00	0,00	0,00	4.198,67	27.291,32
<b>1024</b>	<b>Sonderanlagen</b>				<b>67.660,72</b>	<b>0,00</b>	<b>0,00</b>	<b>0,00</b>	<b>2.674,76</b>	<b>64.985,96</b>
3/0070003/06452	Schiele-Weg	18.11.2014	24,5	33,0	54.297,07	0,00	0,00	0,00	2.129,30	52.167,77
3/0070003/06666	2013 Schiele-Weg (G. Linke, 1. TB Kunstobjekte)	31.12.2013	23,5	33,0	13.363,65	0,00	0,00	0,00	545,46	12.818,19
<b>1026</b>	<b>Amts-, Betriebs- und Geschäftsausstattung</b>				<b>4.267,03</b>	<b>0,00</b>	<b>0,00</b>	<b>0,00</b>	<b>1.830,23</b>	<b>2.436,80</b>
5/0040012/05974	2018 Touristisches Leitsystem - Neubeklebung	15.05.2018	10,0	15,0	2.552,00	0,00	0,00	0,00	232,00	2.320,00
5/0040012/06659	2005 Betriebsleitsystem Donaulände (2 Standorte)	29.09.2005	0,0	15,0	0,00	0,00	0,00	0,00	0,00	0,00
5/0040012/06660	2006 Stadtpanorama (3D-Stadtplan Kronsteiner) - Erweiter	01.02.2006	0,0	15,0	0,00	0,00	0,00	0,00	0,00	0,00
5/0100005/06663	2012 Möblierung Touristeninfo (Svoboda Büromöbel)	31.12.2012	0,0	10,0	634,10	0,00	0,00	0,00	634,10	0,00
5/0100005/06665	2013 Möblierung Touristeninfo (Svoboda Büromöbel) - Ergä	15.05.2013	0,0	10,0	82,26	0,00	0,00	0,00	82,26	0,00
5/0110001/06664	2013 Fußboden Expona Clic Tourismusinformation (24,53 r	14.02.2013	0,0	5,0	0,00	0,00	0,00	0,00	0,00	0,00
5/0130002/06457	2013 Videoüberwachung Schiele-Geburtshaus (3 Domekar	04.07.2013	0,5	10,0	350,39	0,00	0,00	0,00	233,59	116,80
5/0180003/06724	Lenovo ThinkPad E15 G1 i5-10210U 39,6cm 15,6 Zoll FHC	27.01.2021	2,0	4,0	648,28	0,00	0,00	0,00	648,28	0,00
5/0330001/06455	1 Beamer mit Zuspiegelgerät und Umlenkspiegel, 1 Einbaumc	18.06.2013	0,0	5,0	0,00	0,00	0,00	0,00	0,00	0,00
5/0330001/06456	6 Soundduschen mit Zuspiegelgerät	18.06.2013	0,0	5,0	0,00	0,00	0,00	0,00	0,00	0,00
5/0330001/06668	2016 Telefonanlage (Einrichtung und Endgeräte)	21.03.2016	0,0	5,0	0,00	0,00	0,00	0,00	0,00	0,00

Ansatz MVAG Konto	Bezeichnung	Inbetrieb- nahme	RND	ND	Buchwert 31.12.2021	Zugänge/ + Umbuchungen -	Abgänge/ -	Wertaufholung+/ Wertminderung-	Abschreibung	Buchwert 31.12.2022
<b>1027</b>	<b>Kulturgüter</b>				<b>500,00</b>	<b>0,00</b>	<b>0,00</b>	<b>0,00</b>	<b>0,00</b>	<b>500,00</b>
5/0400003/06454	4 Möbelstücke (Sekretär, Kasten, Bank und Sessel)	22.03.2013			500,00	0,00	0,00	0,00	0,00	500,00
<b>1311</b>	<b>Investitionszuschüsse von Trägern öffentlichen Rechts</b>				<b>-41.500,00</b>	<b>0,00</b>	<b>0,00</b>	<b>0,00</b>	<b>-1.000,00</b>	<b>-40.500,00</b>
3/0060001/07077	Förderung Donau NÖ GmbH	10.10.2013	40,5	50,0	-41.500,00	0,00	0,00	0,00	-1.000,00	-40.500,00
<b>1313</b>	<b>Investitionszuschüsse von übrigen</b>				<b>-69.379,52</b>	<b>0,00</b>	<b>0,00</b>	<b>0,00</b>	<b>-4.601,06</b>	<b>-64.778,46</b>
3/0070003/07076	Förderung Schiele-Weg	26.06.2015	23,5	33,0	-53.726,63	0,00	0,00	0,00	-2.192,92	-51.533,71
5/0040012/07078	2015 KT Touristisches Leitsystem Förderung ecoplus	30.04.2015	5,5	15,0	-15.652,89	0,00	0,00	0,00	-2.408,14	-13.244,75
<b>771100 TULLI-EXPRESS</b>					<b>894,02</b>	<b>0,00</b>	<b>0,00</b>	<b>0,00</b>	<b>81,27</b>	<b>812,75</b>
<b>1025</b>	<b>Technische Anlagen, Fahrzeuge und Maschinen</b>				<b>0,00</b>	<b>0,00</b>	<b>0,00</b>	<b>0,00</b>	<b>0,00</b>	<b>0,00</b>
5/0150002/05897	1997 Tulli-Express	18.07.1997	0,0	10,0	0,00	0,00	0,00	0,00	0,00	0,00
<b>1026</b>	<b>Amts-, Betriebs- und Geschäftsausstattung</b>				<b>894,02</b>	<b>0,00</b>	<b>0,00</b>	<b>0,00</b>	<b>81,27</b>	<b>812,75</b>
5/0040012/05896	2018 Orientierungssysteme/Schilderbrücken, Ampelanlage	10.05.2018	10,0	15,0	894,02	0,00	0,00	0,00	81,27	812,75
<b>1313</b>	<b>Investitionszuschüsse von übrigen</b>				<b>0,00</b>	<b>0,00</b>	<b>0,00</b>	<b>0,00</b>	<b>0,00</b>	<b>0,00</b>
5/0150002/06823	KT 1997 Tulli-Express	31.12.1997	0,0	10,0	0,00	0,00	0,00	0,00	0,00	0,00
<b>771200 WEINHERBST</b>					<b>340,80</b>	<b>0,00</b>	<b>0,00</b>	<b>0,00</b>	<b>56,80</b>	<b>284,00</b>
<b>1026</b>	<b>Amts-, Betriebs- und Geschäftsausstattung</b>				<b>340,80</b>	<b>0,00</b>	<b>0,00</b>	<b>0,00</b>	<b>56,80</b>	<b>284,00</b>
5/0110002/05898	2018 2 Pop-Up-Wände	27.03.2018	5,0	10,0	340,80	0,00	0,00	0,00	56,80	284,00
5/0340001/05278	2012 Kochgeräte, Kochgeschirr und ....	19.09.2012	0,0	5,0	0,00	0,00	0,00	0,00	0,00	0,00
<b>771500 WEIHNACHTSDORF</b>					<b>4.112,09</b>	<b>0,00</b>	<b>0,00</b>	<b>0,00</b>	<b>1.059,66</b>	<b>3.052,43</b>
<b>1026</b>	<b>Amts-, Betriebs- und Geschäftsausstattung</b>				<b>4.112,09</b>	<b>0,00</b>	<b>0,00</b>	<b>0,00</b>	<b>1.059,66</b>	<b>3.052,43</b>
5/0110002/05899	2018 2 Pop-Up-Wände	27.03.2018	5,0	10,0	340,80	0,00	0,00	0,00	56,80	284,00
5/0340001/05279	2013 Punschhäferl	09.12.2013	0,0	5,0	0,00	0,00	0,00	0,00	0,00	0,00
5/0340001/05280	2015 Punschhäferl	18.11.2015	0,0	5,0	0,00	0,00	0,00	0,00	0,00	0,00
5/0340001/05281	2016 Punschhäferl	15.11.2016	0,0	5,0	0,00	0,00	0,00	0,00	0,00	0,00
5/0340001/05900	2018 Glühweinbecher	07.11.2018	0,5	5,0	370,80	0,00	0,00	0,00	247,20	123,60
5/0350004/04405	2016 Weihnachtsbeleuchtung	21.11.2016	3,5	10,0	3.400,49	0,00	0,00	0,00	755,66	2.644,83
<b>782000 WIRTSCHAFTSPOLITISCHE MASSNAHMEN UND STANDORTMARKETING</b>					<b>73.161,36</b>	<b>4.315,46</b>	<b>0,00</b>	<b>0,00</b>	<b>3.828,70</b>	<b>73.648,12</b>
<b>1010</b>	<b>Immaterielle Vermögenswerte</b>				<b>0,00</b>	<b>0,00</b>	<b>0,00</b>	<b>0,00</b>	<b>0,00</b>	<b>0,00</b>
5/0440001/04392	2016 Zusatzleistungen Web-Relaunch www.tulln.at, AG Me	30.12.2016	0,0	3,0	0,00	0,00	0,00	0,00	0,00	0,00
<b>1021</b>	<b>Grundstücke, Grundstückseinrichtungen und Infrastruktur</b>				<b>70.890,88</b>	<b>4.315,46</b>	<b>0,00</b>	<b>0,00</b>	<b>3.111,11</b>	<b>72.095,23</b>
3/0330003/06028	2016 Breitbandausbau AOH	30.12.2016	26,5	33,0	24.329,41	0,00	0,00	0,00	884,71	23.444,70
3/0330003/06029	2017 Breitbandausbau AOH	28.12.2017	27,5	33,0	26.529,47	0,00	0,00	0,00	930,86	25.598,61

Ansatz MVAG Konto	Bezeichnung	Inbetrieb- nahme	RND	ND	Buchwert 31.12.2021	Zugänge/ + Umbuchungen -	Abgänge/	Wertaufholung+/ Wertminderung-	Abschreibung	Buchwert 31.12.2022
3/0330003/06030	2018 Breitbandausbau AOH	31.12.2018	28,5	33,0	20.032,00	0,00	0,00	0,00	679,05	19.352,95
5/0180001/06596	6 Stk. Lora Gateway + Antenne inkl. Montage	23.06.2022	6,0	7,0	0,00	4.315,46	0,00	0,00	616,49	3.698,97
<b>1026</b>	<b>Amts-, Betriebs- und Geschäftsausstattung</b>				<b>2.689,60</b>	<b>0,00</b>	<b>0,00</b>	<b>0,00</b>	<b>837,34</b>	<b>1.852,26</b>
5/0100004/06031	2018 Primat 1015 Wertschutztresor f. Tullner Zehner	23.07.2018	20,5	25,0	426,02	0,00	0,00	0,00	19,81	406,21
5/0110002/04391	2014 Info Messestand mit variabler Bespannung	18.12.2014	1,5	10,0	592,80	0,00	0,00	0,00	237,12	355,68
5/0180003/06722	Laptop Lenovo ThinkPad E 15, 20RD0016GE	16.12.2020	1,5	4,0	602,16	0,00	0,00	0,00	240,86	361,30
5/0180003/06749	Apple iPhone 13 Polarweiß	01.12.2021	2,5	4,0	769,12	0,00	0,00	0,00	219,75	549,37
5/0330001/06675	2019 A1 Samsung Galaxy S10 128 GB Enterprise Schwarz	12.12.2019	1,5	5,0	299,50	0,00	0,00	0,00	119,80	179,70
<b>1313</b>	<b>Investitionszuschüsse von übrigen</b>				<b>-419,12</b>	<b>0,00</b>	<b>0,00</b>	<b>0,00</b>	<b>-119,75</b>	<b>-299,37</b>
5/0180003/06750	Kostenbeitrag Apple iPhone 13 Polarweiß	22.12.2021	2,5	4,0	-419,12	0,00	0,00	0,00	-119,75	-299,37
<b>782500 LWL Erweiterung</b>					<b>387.301,91</b>	<b>236.229,89</b>	<b>0,00</b>	<b>0,00</b>	<b>19.377,56</b>	<b>604.154,24</b>
<b>1021</b>	<b>Grundstücke, Grundstückseinrichtungen und Infrastruktur</b>				<b>125.676,91</b>	<b>226,36</b>	<b>0,00</b>	<b>0,00</b>	<b>4.124,33</b>	<b>121.778,94</b>
3/0330001/01686	2019 Lichtwellenleitungen Erweiterung	26.08.2019	29,5	33,0	125.636,29	226,36	0,00	0,00	4.123,00	121.739,65
3/0330003/06031	2019 LWL-Erweiterung	07.08.2019	29,5	33,0	40,62	0,00	0,00	0,00	1,33	39,29
<b>1024</b>	<b>Sonderanlagen</b>				<b>261.625,00</b>	<b>236.003,53</b>	<b>0,00</b>	<b>0,00</b>	<b>15.253,23</b>	<b>482.375,30</b>
3/0330003/06033	2020 Lichtwellenleitungen Erweiterung	21.08.2020	30,5	33,0	90.138,30	0,00	0,00	0,00	2.861,53	87.276,77
3/0330003/06035	2021 Lichtwellenleitungen Erweiterung	09.03.2021	31,0	33,0	171.486,70	8.238,07	0,00	0,00	5.489,72	174.235,05
3/0330003/06036	2022 Lichtwellenleitungen Erweiterung	26.04.2022	32,0	33,0	0,00	227.765,46	0,00	0,00	6.901,98	220.863,48
<b>789100 LITFASSÄULEN UND WERBETAFELN</b>					<b>0,00</b>	<b>0,00</b>	<b>0,00</b>	<b>0,00</b>	<b>0,00</b>	<b>0,00</b>
<b>1021</b>	<b>Grundstücke, Grundstückseinrichtungen und Infrastruktur</b>				<b>0,00</b>	<b>0,00</b>	<b>0,00</b>	<b>0,00</b>	<b>0,00</b>	<b>0,00</b>
5/0040012/06587	1991-1995 Anschaffung Litfaßsäulen	31.12.1995	0,0	15,0	0,00	0,00	0,00	0,00	0,00	0,00
<b>814000 STRASSENREINIGUNG / WINTERDIENST</b>					<b>22.677,27</b>	<b>24.204,19</b>	<b>0,00</b>	<b>0,00</b>	<b>5.890,87</b>	<b>40.990,59</b>
<b>1010</b>	<b>Immaterielle Vermögenswerte</b>				<b>1.870,50</b>	<b>0,00</b>	<b>0,00</b>	<b>0,00</b>	<b>340,10</b>	<b>1.530,40</b>
5/0420001/05821	2018 Naturbestandsdaten EVN	15.06.2017	4,0	10,0	425,00	0,00	0,00	0,00	85,00	340,00
5/0420001/05822	2017 Naturbestandsdaten EVN	15.06.2017	4,0	10,0	850,50	0,00	0,00	0,00	170,10	680,40
5/0420001/06474	2019 1.HJ Naturbestandsdaten EVN EVN	27.05.2019	6,0	10,0	595,00	0,00	0,00	0,00	85,00	510,00
<b>1021</b>	<b>Grundstücke, Grundstückseinrichtungen und Infrastruktur</b>				<b>6.273,00</b>	<b>0,00</b>	<b>0,00</b>	<b>0,00</b>	<b>501,84</b>	<b>5.771,16</b>
3/0040008/05772	2014 Hundezone Donaulände	31.12.2014	11,5	20,0	6.273,00	0,00	0,00	0,00	501,84	5.771,16
<b>1025</b>	<b>Technische Anlagen, Fahrzeuge und Maschinen</b>				<b>6.552,00</b>	<b>20.062,72</b>	<b>0,00</b>	<b>0,00</b>	<b>2.261,92</b>	<b>24.352,80</b>
5/0220002/05769	2009 Schneepflug	31.12.2009	0,0	10,0	0,00	0,00	0,00	0,00	0,00	0,00
5/0220002/05823	2018 Schneepflug Engelbert Pruckner GmbH	31.12.2018	5,5	10,0	6.552,00	0,00	0,00	0,00	1.008,00	5.544,00
5/0290001/06667	2022 Solestreuer Eco Tech (Kubota)	20.07.2022	7,5	8,0	0,00	20.062,72	0,00	0,00	1.253,92	18.808,80

Ansatz MVAG Konto	Bezeichnung	Inbetrieb- nahme	RND	ND	Buchwert 31.12.2021	Zugänge/ + Umbuchungen -	Abgänge/	Wertaufholung+/ Wertminderung-	Abschreibung	Buchwert 31.12.2022
<b>1026</b>	<b>Amts-, Betriebs- und Geschäftsausstattung</b>				<b>7.981,77</b>	<b>4.141,47</b>	<b>0,00</b>	<b>0,00</b>	<b>2.787,01</b>	<b>9.336,23</b>
5/0110002/05768	2009 Büromöbel	16.07.2009	0,0	10,0	0,00	0,00	0,00	0,00	0,00	0,00
5/0110002/05770	2012 Abfallkörbe	28.11.2012	0,0	10,0	254,30	0,00	0,00	0,00	254,30	0,00
5/0110002/05771	2014 Abfallkörbe	19.09.2014	1,5	10,0	688,95	0,00	0,00	0,00	275,58	413,37
5/0110002/07162	2021 Abfalleimer - Straßenreinigung	01.12.2021	8,5	10,0	1.308,86	0,00	0,00	0,00	137,77	1.171,09
5/0110002/07165	2022 Abfalleimer - Liese-Prokop-Platz (2 Stk.)	11.04.2022	9,0	10,0	0,00	3.865,92	0,00	0,00	997,00	2.868,92
5/0220002/05820	2018 Sensoren für Wintergeräte Consilio	05.12.2018	5,5	10,0	2.574,00	0,00	0,00	0,00	396,00	2.178,00
5/0290001/06649	2021 Milwaukee Akku Kombihammer M18FHM-121C	13.01.2021	6,0	8,0	961,56	0,00	0,00	0,00	137,37	824,19
5/0290001/06652	2021 Pellenc Geräteset Straßenreinigung	26.04.2021	6,0	8,0	2.194,10	0,00	0,00	0,00	313,44	1.880,66
5/0500002/00002	2021 Abfallhai Straßenreinigung	03.12.2021	8,0	8,0	0,00	275,55	0,00	0,00	275,55	0,00
<b>815000</b>	<b>PARK- UND GARTENANLAGEN</b>				<b>1.062.061,86</b>	<b>85.538,18</b>	<b>11.699,06</b>	<b>0,00</b>	<b>75.848,69</b>	<b>1.060.052,29</b>
<b>1010</b>	<b>Immaterielle Vermögenswerte</b>				<b>1.700,50</b>	<b>0,00</b>	<b>0,00</b>	<b>0,00</b>	<b>340,10</b>	<b>1.360,40</b>
5/0420001/05867	2018 Naturbestandsdaten EVN	15.06.2017	4,0	10,0	425,00	0,00	0,00	0,00	85,00	340,00
5/0420001/05868	2017 Naturbestandsdaten EVN	15.06.2017	4,0	10,0	850,50	0,00	0,00	0,00	170,10	680,40
5/0420001/06618	2019 1. HJ Naturbestandsdaten EVN	15.06.2017	4,0	10,0	425,00	0,00	0,00	0,00	85,00	340,00
5/0420001/06691	2009 Baumkataster	24.11.2009	0,0	10,0	0,00	0,00	0,00	0,00	0,00	0,00
5/0420001/06692	2010 Baumkataster	10.08.2010	0,0	10,0	0,00	0,00	0,00	0,00	0,00	0,00
<b>1021</b>	<b>Grundstücke, Grundstückseinrichtungen und Infrastruktur</b>				<b>707.656,54</b>	<b>77.481,96</b>	<b>7.939,06</b>	<b>0,00</b>	<b>51.735,60</b>	<b>725.463,84</b>
3/0040010/00001	2021 Ausstattung Parkanlagen Donaulände	19.03.2021	8,0	10,0	19.513,61	0,00	0,00	0,00	2.168,18	17.345,43
3/0040011/07081	2021 Park Neuaigen/Bänke, Stein, Mauerwerk	01.05.2021	23,0	25,0	14.686,41	0,00	0,00	0,00	611,93	14.074,48
3/0040012/01164	2019 Beschilderung Baumkunstmeile	12.12.2019	11,5	15,0	17.332,78	0,00	0,00	0,00	1.386,62	15.946,16
3/0040013/05997	2009 Spiel- und Sportanlagen A.O.H.H.	31.12.2009	19,5	33,0	6.953,14	0,00	0,00	0,00	339,18	6.613,96
3/0040013/06000	2010 Spiel- und Sportanlagen A.O..H.H. Gartengestaltung	31.12.2010	20,5	33,0	2.198,22	0,00	0,00	0,00	102,24	2.095,98
3/0040013/06006	2011 Spiel- und Sportanlagen A.O.H.H. Errichtung Anlage	31.12.2011	21,5	33,0	15.279,52	0,00	0,00	0,00	679,09	14.600,43
3/0040013/06011	2012 Spiel- und Sportanlagen A.O.H.H. Spiel- Fußball- und	31.12.2012	22,5	33,0	18.166,27	0,00	0,00	0,00	773,03	17.393,24
3/0040013/06015	2013 Spiel- und Sportanlagen A.O.H.H.	30.12.2013	23,5	33,0	6.966,87	0,00	0,00	0,00	284,36	6.682,51
3/0040013/06116	1995 Errichtung Spiel- und Sportanlagen a.o.H.H.	02.01.1995	5,0	33,0	10.772,19	0,00	0,00	0,00	1.795,37	8.976,82
3/0040013/06117	1996 Errichtung Spiel- und Sportanlagen a.o.H.H.	02.01.1996	6,0	33,0	15.086,20	0,00	0,00	0,00	2.155,17	12.931,03
3/0040013/06118	1998 Errichtung Spiel- und Sportanlagen a.o.H.H.	02.01.1998	8,0	33,0	2.241,42	0,00	0,00	0,00	249,05	1.992,37
3/0040013/06119	1999 Errichtung Spiel- und Sportanlagen a.o.H.H.	02.01.1999	9,0	33,0	50.961,86	0,00	0,00	0,00	5.096,19	45.865,67
3/0040013/06120	2000 Errichtung Spiel- und Sportanlagen a.o.H.H.	02.01.2000	10,0	33,0	34.709,18	0,00	0,00	0,00	3.155,38	31.553,80
3/0040013/06121	2001 Errichtung Spiel- und Sportanlagen a.o.H.H.	02.01.2001	11,0	33,0	19.864,63	0,00	0,00	0,00	1.655,39	18.209,24
3/0040013/06122	2004 Spiel- u. Sportanlage Park- und Gartenanlagen a.o.H.	26.07.2004	14,5	33,0	13.012,06	0,00	0,00	0,00	839,49	12.172,57
3/0040013/06134	2009 Spiel- und Sportanlagen Park- u. Gartenanlagen a.o.H.	30.12.2009	19,5	33,0	5.157,29	0,00	0,00	0,00	251,58	4.905,71
3/0040013/06140	2010 Spiel- u. Sportanlagen Park- u. Gartenanlagen a.o.H.	26.07.2010	20,5	33,0	21.521,45	0,00	0,00	0,00	1.001,00	20.520,45
3/0040013/06145	2003 Spiel- und Sportanlagen Park- u. Gartenanlage a.o.H.	19.12.2003	13,5	33,0	2.196,97	0,00	0,00	0,00	151,52	2.045,45
3/0040013/06146	2005 Spiel- u. Sportanlage Park- u. Gartenanlagen a.o.H.H.	14.09.2005	15,5	33,0	397,65	0,00	0,00	0,00	24,10	373,55

Ansatz MVAG Konto	Bezeichnung	Inbetrieb- nahme	RND	ND	Buchwert 31.12.2021	Zugänge/ + Umbuchungen -	Abgänge/	Wertaufholung+/ Wertminderung-	Abschreibung	Buchwert 31.12.2022
3/0040013/06676	Freizeitpark/BMX Areal	10.01.2020	30,0	33,0	76.111,83	26.029,61	0,00	0,00	3.280,38	98.861,06
3/0070003/07113	2021 Baumkunstmeile	01.06.2021	31,0	33,0	34.201,48	0,00	0,00	0,00	1.068,80	33.132,68
3/0070003/07114	2022 St. Helena Park, Langenlebarn, Betriebsrealitäten	21.03.2022	32,0	33,0	0,00	25.485,31	0,00	0,00	772,28	24.713,03
3/0070003/07117	2022 Baumkunstmeile	01.01.2022	32,0	33,0	0,00	7.939,06	0,00	0,00	240,58	7.698,48
3/0110002/06068	2020 Baumkunstmeile	15.06.2020	7,0	10,0	15.146,99	7.939,06	7.939,06	0,00	1.946,00	13.200,99
3/0290001/00002	2021 Park Neuaigen/Bewässerung	05.03.2021	7,0	8,0	0,00	2.600,32	0,00	0,00	302,41	2.297,91
3/0290003/00001	2021 Park Neuaigen/Spielgeräte	01.05.2021	8,0	10,0	7.005,82	0,00	0,00	0,00	778,42	6.227,40
3/0350003/06481	2021 Lagercontainer 10'	30.08.2021	8,5	10,0	2.212,28	0,00	0,00	0,00	232,87	1.979,41
5/0040001/05998	2009 Wegebau, Riesel A.o.H.H.	30.12.2009	19,5	33,0	50.616,58	0,00	0,00	0,00	2.469,10	48.147,48
5/0040001/06002	2010 Wegebau, Riesel A.O.H.H.	31.12.2010	20,5	33,0	115.481,79	0,00	0,00	0,00	5.371,25	110.110,54
5/0040001/06008	2011 Geh- und Radverlängerung A.o.H.H.	23.08.2011	21,5	33,0	9.379,83	0,00	0,00	0,00	416,88	8.962,95
5/0040010/06592	2022 St. Helena Park, Langenlebarn, Betriebsmobilen	21.03.2022	9,0	10,0	0,00	6.200,49	0,00	0,00	1.257,04	4.943,45
5/0040010/06594	2022 Bänke Parkanlagen (sonstige Grundstückseinrichtung)	03.10.2022	10,0	10,0	0,00	499,80	0,00	0,00	499,80	0,00
5/0040012/05999	2010 Straßenbeleuchtung Radweg A.O.H.H.	20.09.2010	2,5	15,0	1.162,56	0,00	0,00	0,00	332,16	830,40
5/0040012/06004	2011 Beleuchtung Radweg A.O.H.H. Beleuchtung und Polk	30.05.2011	3,0	15,0	3.412,36	0,00	0,00	0,00	853,09	2.559,27
5/0040012/06013	2013 Err. Straßenbeleuchtung Weg A.O.H.H Rad- und Geh	14.08.2013	5,5	15,0	6.567,48	0,00	0,00	0,00	1.010,38	5.557,10
5/0070003/05996	2009 Grünraumgestaltung A.O.H.H.	21.12.2009	19,5	33,0	250,47	0,00	0,00	0,00	12,22	238,25
5/0070003/06005	2011 Grünraumgestaltung A.O.H.H.	02.05.2011	21,0	33,0	6.418,14	0,00	0,00	0,00	291,73	6.126,41
5/0070003/06010	2012 Grünraumgestaltung A.O.H.H. Baum, Strauchpflanzu	31.12.2012	22,5	33,0	9.374,36	0,00	0,00	0,00	398,91	8.975,45
5/0070003/06014	2013 Grünraumgestaltung A.O.H.H.	14.11.2013	23,5	33,0	6.437,99	0,00	0,00	0,00	262,78	6.175,21
5/0070003/06076	2008 Grünraumgestaltung A.O.H.H.	31.12.2008	18,5	33,0	57.523,45	0,00	0,00	0,00	2.949,92	54.573,53
5/0110002/06012	2013 Fahrradanhänger A.O.H.H.	31.07.2013	0,5	10,0	92,85	0,00	0,00	0,00	61,90	30,95
5/0110002/07160	2021 Abfalleimer - Park- und Gartenanlagen	01.12.2021	8,5	10,0	3.744,47	0,00	0,00	0,00	394,15	3.350,32
5/0110002/07161	2021 Abfalleimer - Freizeitareal	01.12.2021	8,5	10,0	4.140,34	0,00	0,00	0,00	435,83	3.704,51
5/0270002/06009	2012 Schaltkasten Zählverteiler A.O.H.H.	18.12.2012	4,5	15,0	1.654,26	0,00	0,00	0,00	300,77	1.353,49
5/0290003/05995	2009 Spiel und Sportgeräte A.o.H.H.	07.08.2009	0,0	10,0	0,00	0,00	0,00	0,00	0,00	0,00
5/0290003/06001	2010 Spiel- und Sportgeräte A.O.H.H.	07.10.2010	0,0	10,0	0,00	0,00	0,00	0,00	0,00	0,00
5/0290003/06007	2011 Spiel- und Sportgeräte A.O.H.H.	13.12.2011	0,0	10,0	0,00	0,00	0,00	0,00	0,00	0,00
5/0350004/05866	2018 Bewässerung Lärmschutzdamm Südumfahrung Pipel	02.11.2018	5,5	10,0	286,35	0,00	0,00	0,00	44,05	242,30
5/0350004/06003	2011 Bewässerung A.O.H.H.	05.12.2011	0,0	10,0	0,00	0,00	0,00	0,00	0,00	0,00
5/0350004/06678	2019 Bewässerungsanlage Picknickwiese 3	02.07.2019	6,5	10,0	3.927,02	0,00	0,00	0,00	523,60	3.403,42
5/0350004/06683	2021 Park Neuaigen - Bewässerung	05.03.2021	8,0	10,0	15.490,12	0,00	0,00	0,00	1.721,12	13.769,00
5/0500002/00001	2021 Abfallhai Parkanlage	03.12.2021	8,0	8,0	0,00	788,31	0,00	0,00	788,31	0,00
<b>1023</b>	<b>Wasser- und Abwasserbauten und -anlagen</b>				<b>0,00</b>	<b>2.542,20</b>	<b>0,00</b>	<b>0,00</b>	<b>254,22</b>	<b>2.287,98</b>
5/0350004/06685	2022 Beregnungsanlagen allgemein	05.04.2022	9,0	10,0	0,00	2.542,20	0,00	0,00	254,22	2.287,98
<b>1024</b>	<b>Sonderanlagen</b>				<b>409.331,12</b>	<b>1.866,20</b>	<b>0,00</b>	<b>0,00</b>	<b>17.394,58</b>	<b>393.802,74</b>
3/0070003/06427	2015 und 2016 Attraktivierung Kunst- und Erholungsraum	30.12.2016	26,5	33,0	140.258,54	0,00	0,00	0,00	5.100,31	135.158,23
3/0070003/06429	2016 und 2017 Wassertreppe	10.10.2017	27,5	33,0	48.663,27	0,00	0,00	0,00	1.707,48	46.955,79



Ansatz MVAG Konto	Bezeichnung	Inbetrieb- nahme	RND	ND	Buchwert 31.12.2021	Zugänge/ + Umbuchungen -	Abgänge/	Wertaufholung+/ Wertminderung-	Abschreibung	Buchwert 31.12.2022
3/0070003/06430	2017 und 2018 Schiffstation inkl. Vorplatz	07.11.2018	28,5	33,0	167.599,13	1.866,20	0,00	0,00	5.713,50	163.751,83
3/0350004/06431	2017 Beregnungsanlage	28.12.2017	4,5	10,0	2.963,32	0,00	0,00	0,00	538,79	2.424,53
5/0040012/06433	2018 Infotafeln	31.12.2018	10,5	15,0	7.431,93	0,00	0,00	0,00	646,25	6.785,68
5/0040012/06434	2018 Beleuchtung	17.12.2018	10,5	15,0	42.414,93	0,00	0,00	0,00	3.688,25	38.726,68
<b>1025</b>	<b>Technische Anlagen, Fahrzeuge und Maschinen</b>				<b>10.564,60</b>	<b>0,00</b>	<b>0,00</b>	<b>0,00</b>	<b>1.869,31</b>	<b>8.695,29</b>
5/0290001/04431	2014 Werkzeug und Geräte	15.12.2014	0,0	8,0	199,76	0,00	0,00	0,00	199,76	0,00
5/0290001/04507	2015 Werkzeug und Geräte	03.12.2015	0,5	8,0	398,20	0,00	0,00	0,00	265,47	132,73
5/0290001/05862	2018 Stihl Freischneider Ortlieb	26.11.2018	3,5	8,0	445,12	0,00	0,00	0,00	98,92	346,20
5/0290001/05863	2018 Stihl Laubblasgerät Ortlieb	05.12.2018	3,5	8,0	368,55	0,00	0,00	0,00	81,90	286,65
5/0290001/05864	2018 Stihl Motorsäge Ortlieb	12.12.2018	3,5	8,0	386,55	0,00	0,00	0,00	85,90	300,65
5/0290001/05865	2018 Pellenc Laubbläser KMV Bogner	19.12.2018	3,5	8,0	427,51	0,00	0,00	0,00	95,00	332,51
5/0350004/06681	2020 Bewässerung Anlagen	24.04.2020	7,0	10,0	8.338,91	0,00	0,00	0,00	1.042,36	7.296,55
<b>1026</b>	<b>Amts-, Betriebs- und Geschäftsausstattung</b>				<b>75.281,42</b>	<b>3.647,82</b>	<b>0,00</b>	<b>0,00</b>	<b>10.488,22</b>	<b>68.441,02</b>
3/0040013/04426	2010 Beachvolleyballplatz Nitzng	12.10.2010	20,5	33,0	21.050,78	0,00	0,00	0,00	979,11	20.071,67
3/0040013/04428	2012 Ballspielplatz Mittergwendt	31.12.2012	22,5	33,0	4.355,92	0,00	0,00	0,00	185,36	4.170,56
3/0290001/00001	2021 Anlagen/Werkzeug/Glashaus/Bewässerung	11.02.2021	6,0	8,0	1.085,43	0,00	0,00	0,00	155,06	930,37
3/0350004/06433	2019 Beregnungsanlage Pipelife Bmx-Areal/Freizeitpark	27.03.2020	7,0	10,0	14.784,66	0,00	0,00	0,00	1.848,08	12.936,58
5/0040008/06130	2006 Gitterzäune Park und Gartenanlagen a.o.H.H.	12.10.2006	3,5	20,0	201,15	0,00	0,00	0,00	44,70	156,45
5/0040010/06127	2005 Bänke, Holz, Metall Park- und Gartenanlagen a.o.H.H	02.08.2005	0,0	10,0	0,00	0,00	0,00	0,00	0,00	0,00
5/0040010/06428	2016 Bänke	30.12.2016	3,5	10,0	9.656,03	0,00	0,00	0,00	2.145,78	7.510,25
5/0040010/06432	2018 Bänke	20.08.2018	5,5	10,0	5.047,28	0,00	0,00	0,00	776,50	4.270,78
5/0040010/06583	2003 Bänke, Holz, Metall, Kunststoff	03.06.2003	0,0	10,0	0,00	0,00	0,00	0,00	0,00	0,00
5/0040010/06584	2005 Bänke, Holz, Metall, Kunststoff	18.05.2005	0,0	10,0	0,00	0,00	0,00	0,00	0,00	0,00
5/0040010/06585	2007 Bänke, Holz, Metall, Kunststoff	18.09.2007	0,0	10,0	0,00	0,00	0,00	0,00	0,00	0,00
5/0100005/06677	2019 Möbel	04.09.2019	10,0	10,0	0,00	0,00	0,00	0,00	0,00	0,00
5/0110002/04433	2015 Einrichtung und Ausstattung	16.10.2015	2,5	10,0	828,80	0,00	0,00	0,00	236,80	592,00
5/0190003/04430	2013 Kompressoren Park und Gartenanlagen	26.08.2013	0,5	10,0	472,30	0,00	0,00	0,00	314,87	157,43
5/0270002/06143	2010 Schaltgeräte, Elektrische Steuereinr. Park- u. Garten	17.05.2010	2,0	15,0	670,03	0,00	0,00	0,00	223,34	446,69
5/0270002/06144	2009 Schaltgeräte, Elektrische Steuerein. Park- u. Garten	03.12.2009	1,5	15,0	780,94	0,00	0,00	0,00	312,38	468,56
5/0290001/06653	2021 Pellenc Geräteset Park & Gartenanlagen	20.04.2021	6,0	8,0	3.041,97	0,00	0,00	0,00	434,57	2.607,40
5/0290001/06664	2022 Rasenmäher Mulchmaster	07.06.2022	7,0	8,0	0,00	2.155,02	0,00	0,00	269,38	1.885,64
5/0290001/06669	2022 Pellenc Akku Laubbläser Airion 3	17.08.2022	8,0	8,0	0,00	720,00	0,00	0,00	720,00	0,00
5/0290001/06670	2022 Pellenc Akku Stabheckenschere Helion Alpha	17.08.2022	8,0	8,0	0,00	772,80	0,00	0,00	772,80	0,00
5/0290003/06125	2005 Spiel- und Sportgeräte Park- und Gartenanlagen a.o.I	14.09.2005	0,0	10,0	0,00	0,00	0,00	0,00	0,00	0,00
5/0290003/06128	2006 Spiel- und Sportgeräte Park- und Gartenanlagen a.o.I	31.12.2006	0,0	10,0	0,00	0,00	0,00	0,00	0,00	0,00
5/0290003/06131	2008 Spiel- Sportgeräte Park- und Gartenanlage a.o.H.H.	01.10.2008	0,0	10,0	0,00	0,00	0,00	0,00	0,00	0,00
5/0290003/06132	2009 Spiel- u. Sportgeräte Park- und Gartenanlagen a.o.H.H	31.12.2009	0,0	10,0	0,00	0,00	0,00	0,00	0,00	0,00
5/0290003/06141	2010 Spiel- u. Sportgeräte Park-u. Gartenanlagen a.o.H.H.	11.08.2010	0,0	10,0	0,00	0,00	0,00	0,00	0,00	0,00

Ansatz MVAG Konto	Bezeichnung	Inbetrieb- nahme	RND	ND	Buchwert 31.12.2021	Zugänge/ + Umbuchungen	Abgänge/ -	Wertaufholung+/ Wertminderung-	Abschreibung	Buchwert 31.12.2022
5/0350004/06133	2009 Beschallungs, Beregnung Park-u. Gartenanlage a.o.F	13.11.2009	0,0	10,0	0,00	0,00	0,00	0,00	0,00	0,00
5/0350004/06142	2010 Beschallungs- Beregnung Park- u. Gartenanlagen a.c	26.07.2010	0,0	10,0	0,00	0,00	0,00	0,00	0,00	0,00
5/0420001/05869	2018 digitaler Grünflächenkataster	31.12.2018	5,5	10,0	4.001,40	0,00	0,00	0,00	615,60	3.385,80
5/0460003/06135	2009 Wasserleitungen Park - und Gartenanlagen a.o.H.H.	15.10.2009	19,5	33,0	9.304,73	0,00	0,00	0,00	453,89	8.850,84
<b>1311</b>	<b>Investitionszuschüsse von Trägern öffentlichen Rechts</b>				<b>-142.472,32</b>	<b>0,00</b>	<b>3.760,00</b>	<b>0,00</b>	<b>-6.233,34</b>	<b>-139.998,98</b>
3/0040001/06826	KT 2010 Wegebau, Riesel A.O.H.H	31.12.2013	19,5	33,0	-81.877,00	0,00	0,00	0,00	-3.994,00	-77.883,00
3/0070003/06829	KT 2008 Grünraumgestaltung A.O.H.H.	31.12.2010	17,5	33,0	-5.967,74	0,00	0,00	0,00	-322,58	-5.645,16
3/0070003/07073	KT 2017 und 2018 Schiffstation inkl. Vorplatz	04.12.2018	27,5	33,0	-54.627,58	0,00	0,00	0,00	-1.916,76	-52.710,82
3/0070003/07119	KT 2022 St. Helena Park LALE	31.01.2023	32,0	32,0	0,00	0,00	3.760,00	0,00	0,00	-3.760,00
5/0420001/07100	KT 2010 Baumkataster	09.11.2012	0,0	10,0	0,00	0,00	0,00	0,00	0,00	0,00
<b>815010 NIBELUNGENPLATZ</b>					<b>173.723,90</b>	<b>542.576,56</b>	<b>0,00</b>	<b>0,00</b>	<b>0,00</b>	<b>716.300,46</b>
<b>1021</b>	<b>Grundstücke, Grundstückseinrichtungen und Infrastruktur</b>				<b>173.723,90</b>	<b>542.576,56</b>	<b>0,00</b>	<b>0,00</b>	<b>0,00</b>	<b>716.300,46</b>
3/0080001/00001	2021 Nibelungenplatz	07.01.2099			173.723,90	542.576,56	0,00	0,00	0,00	716.300,46
<b>815100 KINDERSPIELPLÄTZE</b>					<b>346.632,92</b>	<b>244.887,78</b>	<b>-2.000,00</b>	<b>0,00</b>	<b>49.323,92</b>	<b>544.196,78</b>
<b>1010</b>	<b>Immaterielle Vermögenswerte</b>				<b>99,53</b>	<b>0,00</b>	<b>0,00</b>	<b>0,00</b>	<b>99,53</b>	<b>0,00</b>
5/0420001/06695	2012 Baumkataster	16.10.2012	0,0	10,0	99,53	0,00	0,00	0,00	99,53	0,00
<b>1021</b>	<b>Grundstücke, Grundstückseinrichtungen und Infrastruktur</b>				<b>326.635,75</b>	<b>244.887,78</b>	<b>-2.000,00</b>	<b>0,00</b>	<b>44.525,06</b>	<b>528.998,47</b>
3/0040008/06073	2008 Gitterzäune	04.08.2008	5,5	20,0	509,34	0,00	0,00	0,00	78,36	430,98
3/0040013/05435	2010 Errichtung Volleyballplatz Nitzing	31.12.2010	20,5	33,0	43.548,14	0,00	0,00	0,00	2.025,49	41.522,65
3/0040013/05729	2017 Erweiterung Spielplatz Alpenvereinshaus/Seeros...	20.02.2017	27,0	33,0	2.798,30	0,00	0,00	0,00	99,94	2.698,36
3/0040013/05731	2011 Errichtung Volleyballplatz Nitzing	21.07.2011	21,5	33,0	1.168,74	0,00	0,00	0,00	51,94	1.116,80
3/0040013/05736	2012 Errichtung Ballspielplatz Mittergwendt	18.12.2012	22,5	33,0	4.726,34	0,00	0,00	0,00	201,12	4.525,22
3/0040013/05775	2013 Errichtung Ballspielplatz Mittergwendt	23.12.2013	23,5	33,0	6.305,40	0,00	0,00	0,00	257,36	6.048,04
3/0040013/05776	2014 Errichtung Ballspielplatz Mittergwendt	29.07.2014	24,5	33,0	1.472,88	0,00	0,00	0,00	57,76	1.415,12
3/0040013/05905	2018 Kindererlebnisweg Seerosenbrücke	18.05.2018	28,0	33,0	2.443,17	0,00	0,00	0,00	84,25	2.358,92
3/0040013/05911	2012 Errichtung Naturspielplatz Langenlebern	31.12.2012	22,5	33,0	1.528,32	0,00	0,00	0,00	65,03	1.463,29
3/0040013/06678	Kinderspielplatz Etzelgasse/Ottokargasse	08.10.2020	30,5	33,0	68.659,23	0,00	0,00	0,00	2.179,66	66.479,57
3/0040013/07082	Beachvolleyballanlage Langenlebern	09.03.2021	31,0	33,0	16.788,90	0,00	0,00	0,00	524,65	16.264,25
3/0040013/07084	Kinderspielplatz Neuaigen Spielgerätetausch	06.04.2021	33,0	33,0	0,00	-2.000,00	-2.000,00	0,00	0,00	0,00
3/0040013/07085	Kinderspielplatz Donaugasse Lale Seilbahn,Reck	06.04.2021	33,0	33,0	0,00	0,00	0,00	0,00	0,00	0,00
3/0110002/06066	2019 Einrichtungs- und Ausstattungsgegenstände	11.09.2019	10,0	10,0	0,00	0,00	0,00	0,00	0,00	0,00
5/0040008/06624	2020_Gatterschranken_ (Fa. Moravia); 3 Stk.	01.04.2020	17,0	20,0	2.318,35	0,00	0,00	0,00	128,80	2.189,55
5/0040009/05903	2018 Bretterzäune, sonstige Umzäunungen	27.11.2018	5,5	10,0	741,00	0,00	0,00	0,00	114,00	627,00
5/0040010/06587	2019_0040010_Tisch-Bank Kombination (Fa. Ruwa); 2 Stk	19.12.2019	6,5	10,0	927,90	0,00	0,00	0,00	123,72	804,18
5/0040010/06588	2020_Tisch-Bank-Kombination (Fa. Ruwa); 2 Stk.	29.04.2020	7,0	10,0	1.054,09	0,00	0,00	0,00	131,76	922,33
5/0040012/05906	2018 Orientierungssysteme/Schilderbrücken, Ampelanlage	21.12.2018	10,5	15,0	598,00	0,00	0,00	0,00	52,00	546,00

Ansatz MVAG Konto	Bezeichnung	Inbetrieb- nahme	RND	ND	Buchwert 31.12.2021	Zugänge/ + Umbuchungen -	Abgänge/	Wertaufholung+/ Wertminderung-	Abschreibung	Buchwert 31.12.2022
5/0040012/05918	2013 Orientierungssysteme	03.06.2013	5,0	15,0	188,16	0,00	0,00	0,00	31,36	156,80
5/0040012/05920	2014 Orientierungssysteme	22.04.2014	6,0	15,0	248,08	0,00	0,00	0,00	35,44	212,64
5/0040012/05921	2017 Orientierungssysteme - Hinweisschilder	16.06.2017	9,0	15,0	323,20	0,00	0,00	0,00	32,32	290,88
5/0110002/05917	2007 Einrichtungs- und Ausstattungsgegenstände	09.02.2007	0,0	10,0	0,00	0,00	0,00	0,00	0,00	0,00
5/0110002/05919	2013 Einrichtungs- und Ausstattungsgegenstände	31.12.2013	0,5	10,0	116,28	0,00	0,00	0,00	77,52	38,76
5/0110002/06075	2009 Einrichtungs- und Ausstattungsgegenstände	15.09.2009	0,0	10,0	0,00	0,00	0,00	0,00	0,00	0,00
5/0290003/05425	2008 Spiel- und Sportgeräte	05.08.2008	0,0	10,0	0,00	0,00	0,00	0,00	0,00	0,00
5/0290003/05436	2011 Spiel- und Sportgeräte	28.09.2011	0,0	10,0	0,00	0,00	0,00	0,00	0,00	0,00
5/0290003/05450	2002 Spiel- und Sportgeräte	25.07.2002	0,0	10,0	0,00	0,00	0,00	0,00	0,00	0,00
5/0290003/05451	2003 Spiel- und Sportgeräte	31.12.2003	0,0	10,0	0,00	0,00	0,00	0,00	0,00	0,00
5/0290003/05452	2004 Spiel- und Sportgeräte	22.10.2004	0,0	10,0	0,00	0,00	0,00	0,00	0,00	0,00
5/0290003/05453	2005 Spiel- und Sportgeräte	31.12.2005	0,0	10,0	0,00	0,00	0,00	0,00	0,00	0,00
5/0290003/05454	2006 Spiel- und Sportgeräte	28.09.2006	0,0	10,0	0,00	0,00	0,00	0,00	0,00	0,00
5/0290003/05455	2007 Spiel- und Sportgeräte	18.12.2007	0,0	10,0	0,00	0,00	0,00	0,00	0,00	0,00
5/0290003/05456	2009 Spiel- und Sportgeräte	31.12.2009	0,0	10,0	0,00	0,00	0,00	0,00	0,00	0,00
5/0290003/05457	2010 Spiel- und Sportgeräte	31.12.2009	0,0	10,0	0,00	0,00	0,00	0,00	0,00	0,00
5/0290003/05477	2013 Spiel- und Sportgeräte	22.11.2013	0,5	10,0	594,08	0,00	0,00	0,00	396,05	198,03
5/0290003/05494	2014 Spiel- und Sportgeräte	10.11.2014	1,5	10,0	1.361,74	0,00	0,00	0,00	544,70	817,04
5/0290003/05725	2015 Spiel- und Sportgeräte	05.11.2015	2,5	10,0	4.696,14	0,00	0,00	0,00	1.341,75	3.354,39
5/0290003/05726	2016 Spiel- und Sportgeräte	06.10.2016	3,5	10,0	1.913,32	0,00	0,00	0,00	425,18	1.488,14
5/0290003/05727	2017 Spiel- und Sportgeräte	29.12.2017	4,5	10,0	11.897,99	0,00	0,00	0,00	2.163,27	9.734,72
5/0290003/05728	2018 Spiel- und Sportgeräte	31.12.2018	5,5	10,0	15.708,97	0,00	0,00	0,00	2.416,76	13.292,21
5/0290003/05912	2013 Errichtung Naturspielplatz Langenlebam	13.06.2013	0,0	10,0	103,71	0,00	0,00	0,00	103,71	0,00
5/0290003/06575	2015 Errichtung KSP Komponistenviertel	30.06.2015	2,0	10,0	11.128,91	0,00	0,00	0,00	3.709,64	7.419,27
5/0290003/06579	2015 Errichtung KSP Robert Stolz Straße	28.08.2015	2,5	10,0	2.768,69	0,00	0,00	0,00	791,05	1.977,64
5/0290003/06623	2019 1. HJ Spiel- und Sportgeräte	24.06.2019	6,0	10,0	2.566,86	0,00	0,00	0,00	366,69	2.200,17
5/0290003/06633	Spiel- und Sportgeräte - Sternreck KSP Kleine Tullnbachga	23.09.2019	6,5	10,0	2.334,99	0,00	0,00	0,00	311,33	2.023,66
5/0290003/06635	Spielplatz Vorstadtgasse Spielturm	15.09.2020	7,5	10,0	15.841,66	0,00	0,00	0,00	1.863,72	13.977,94
5/0290003/06641	Kinderspielplatz Neuaigen - Gerätetausch 2021	06.04.2021	8,0	10,0	45.473,08	-2.000,00	0,00	0,00	4.934,92	38.538,16
5/0290003/06642	Kinderspielplatz Donaugasse Lale Seilbahn,Reck	06.04.2021	8,0	10,0	19.782,12	0,00	0,00	0,00	2.198,01	17.584,11
5/0290003/06643	2021 KSP Lale Kirchengasse Ersatzanschaffung	27.12.2021	8,5	10,0	2.025,55	0,00	0,00	0,00	213,22	1.812,33
5/0290003/06644	2022 Spielplatz Nitzing Meilensteinweg	01.05.2022	9,0	10,0	14.710,32	5.212,85	0,00	0,00	2.648,09	17.275,08
5/0290003/06645	2022 Kinderspielplatz Trübensee	01.05.2022	9,0	10,0	2.160,00	346,93	0,00	0,00	1.144,19	1.362,74
5/0290003/06646	2022 Kinderspieplätze Ersatzanschaffungen	30.12.2021	8,5	10,0	9.409,56	28.405,64	0,00	0,00	4.095,85	33.719,35
5/0290003/06647	KSP Donaulände Alpenverein	04.04.2022	9,0	10,0	0,00	27.520,41	0,00	0,00	3.299,43	24.220,98
5/0290003/06649	KSP Etzelgasse - Multifunktionsspielfeld	09.08.2022	9,5	10,0	0,00	63.034,24	0,00	0,00	3.151,71	59.882,53
5/0290003/06650	KSP Lale Donaugasse	28.09.2022	9,5	10,0	0,00	23.383,51	0,00	0,00	1.169,18	22.214,33
5/0290003/06652	KSP Staasdorf	01.01.2023	10,0	10,0	0,00	30.000,00	0,00	0,00	0,00	30.000,00
5/0290003/06653	KSP Hasenstraße - Kombiturm	30.03.2023	10,0	10,0	0,00	38.420,40	0,00	0,00	0,00	38.420,40

Ansatz MVAG Konto	Bezeichnung	Inbetrieb- nahme	RND	ND	Buchwert 31.12.2021	Zugänge/ + Umbuchungen -	Abgänge/	Wertaufholung+/ Wertminderung-	Abschreibung	Buchwert 31.12.2022
5/0290003/06654	KSP Michael Schwanzer Weg - Komibturm	30.03.2023	10,0	10,0	0,00	18.871,20	0,00	0,00	0,00	18.871,20
5/0290003/06655	KSP Vorstadtgasse Nestschaukel	30.03.2023	10,0	10,0	0,00	6.411,60	0,00	0,00	0,00	6.411,60
5/0290003/06656	KSP Trübensee Kletterkubus	30.03.2023	10,0	10,0	0,00	7.281,00	0,00	0,00	0,00	7.281,00
5/0460002/05481	2013 Trinkbrunnen	31.07.2013	3,5	13,0	890,46	0,00	0,00	0,00	197,88	692,58
5/0460002/05491	2016 Trinkbrunnen	17.06.2016	6,0	13,0	4.803,78	0,00	0,00	0,00	686,25	4.117,53
<b>1025</b>	<b>Technische Anlagen, Fahrzeuge und Maschinen</b>				<b>0,00</b>	<b>0,00</b>	<b>0,00</b>	<b>0,00</b>	<b>0,00</b>	<b>0,00</b>
5/0290001/06074	2008 Werkzeug und Geräte	31.12.2008	0,0	8,0	0,00	0,00	0,00	0,00	0,00	0,00
<b>1026</b>	<b>Amts-, Betriebs- und Geschäftsausstattung</b>				<b>66.266,87</b>	<b>0,00</b>	<b>0,00</b>	<b>0,00</b>	<b>9.068,56</b>	<b>57.198,31</b>
5/0040010/05902	2018 Bänke, Holz, Metall, Kunststoff	31.12.2018	5,5	10,0	3.827,04	0,00	0,00	0,00	588,78	3.238,26
5/0040010/05910	2008 Bänke, Holz, Metall, Kunststoff	18.06.2008	0,0	10,0	0,00	0,00	0,00	0,00	0,00	0,00
5/0040010/05913	2017 Bänke, Holz, Metall, Kunststoff	13.07.2017	4,5	10,0	648,59	0,00	0,00	0,00	117,93	530,66
5/0040010/05915	2002 Bänke, Holz, Metall, Kunststoff	25.07.2002	0,0	10,0	0,00	0,00	0,00	0,00	0,00	0,00
5/0040010/05916	2006 Bänke, Holz, Metall, Kunststoff	28.09.2006	0,0	10,0	0,00	0,00	0,00	0,00	0,00	0,00
5/0110002/05904	2018 Einrichtungs- und Ausstattungsgegenstände	31.12.2018	5,5	10,0	3.560,15	0,00	0,00	0,00	547,72	3.012,43
5/0110002/05914	2017 Einrichtungs- und Ausstattungsgegenstände	08.09.2017	4,5	10,0	1.030,92	0,00	0,00	0,00	187,44	843,48
5/0290003/06634	Spiel- und Sportgeräte_Robert-Stolz-Straße "Spielplatz des	05.11.2019	6,5	10,0	57.200,17	0,00	0,00	0,00	7.626,69	49.573,48
<b>1311</b>	<b>Investitionszuschüsse von Trägern öffentlichen Rechts</b>				<b>-46.369,23</b>	<b>0,00</b>	<b>0,00</b>	<b>0,00</b>	<b>-4.369,23</b>	<b>-42.000,00</b>
3/0040013/06791	KT 2010 Errichtung Volleyballplatz Nitzing	01.03.2011	19,5	33,0	-15.769,23	0,00	0,00	0,00	-769,23	-15.000,00
5/0290003/06636	Förderung für Spiel- und Sportgeräte_Robert-Stolz-Straße	26.11.2020	7,5	10,0	-30.600,00	0,00	0,00	0,00	-3.600,00	-27.000,00
<b>815200</b>	<b>Kunst- und Erholungsraum an der Donaulände</b>				<b>28.987,65</b>	<b>0,00</b>	<b>0,00</b>	<b>0,00</b>	<b>1.677,94</b>	<b>27.309,71</b>
<b>1021</b>	<b>Grundstücke, Grundstückseinrichtungen und Infrastruktur</b>				<b>150.925,61</b>	<b>0,00</b>	<b>0,00</b>	<b>0,00</b>	<b>6.687,66</b>	<b>144.237,95</b>
3/0070003/06667	2019 Letztes Teilstück Picknickwiese, Geländegestaltung	27.08.2019	29,5	33,0	133.627,42	0,00	0,00	0,00	4.381,23	129.246,19
5/0110002/06685	2019 Letztes Teilstück Picknickwiese - Bänke, Rohrbügel, /	07.08.2019	6,5	10,0	17.298,19	0,00	0,00	0,00	2.306,43	14.991,76
<b>1311</b>	<b>Investitionszuschüsse von Trägern öffentlichen Rechts</b>				<b>-121.937,96</b>	<b>0,00</b>	<b>0,00</b>	<b>0,00</b>	<b>-5.009,72</b>	<b>-116.928,24</b>
3/0070003/06669	2019 Umgestaltung Vorplatz Schiffstation - Förderung	27.08.2019	29,5	33,0	-62.050,87	0,00	0,00	0,00	-2.034,45	-60.016,42
3/0070003/07109	Förderung Stadterneuerung für "Letztes Teilstück Picknickv	13.11.2020	30,5	33,0	-47.383,24	0,00	0,00	0,00	-1.504,23	-45.879,01
5/0110002/07112	Förderung Stadterneuerung für "Letztes Teilstück Picknickv	13.11.2020	7,5	10,0	-12.503,85	0,00	0,00	0,00	-1.471,04	-11.032,81
<b>816000</b>	<b>ÖFFENTLICHE BELEUCHTUNG</b>				<b>2.424.683,20</b>	<b>267.473,83</b>	<b>0,00</b>	<b>0,00</b>	<b>355.905,38</b>	<b>2.336.251,65</b>
<b>1010</b>	<b>Immaterielle Vermögenswerte</b>				<b>3.911,00</b>	<b>0,00</b>	<b>0,00</b>	<b>0,00</b>	<b>680,20</b>	<b>3.230,80</b>
5/0420001/05907	2017 Naturbestandsdaten EVN	15.06.2017	4,0	10,0	1.701,00	0,00	0,00	0,00	340,20	1.360,80
5/0420001/05908	2018 Naturbestandsdaten EVN	27.03.2018	5,0	10,0	1.020,00	0,00	0,00	0,00	170,00	850,00
5/0420001/06475	2019 1.HJ Naturbestandsdaten EVN	27.05.2019	6,0	10,0	1.190,00	0,00	0,00	0,00	170,00	1.020,00
<b>1021</b>	<b>Grundstücke, Grundstückseinrichtungen und Infrastruktur</b>				<b>765.517,09</b>	<b>267.473,83</b>	<b>0,00</b>	<b>0,00</b>	<b>76.806,55</b>	<b>956.184,37</b>
3/0040012/01163	2019 Straßenbeleuchtung AOH	24.09.2019	11,5	15,0	287.403,38	0,00	0,00	0,00	22.992,27	264.411,11

Ansatz MVAG Konto	Bezeichnung	Inbetrieb- nahme	RND	ND	Buchwert 31.12.2021	Zugänge/ + Umbuchungen -	Abgänge/	Wertaufholung+/ Wertminderung-	Abschreibung	Buchwert 31.12.2022
3/0040012/01165	2020 Straßenbeleuchtung AOH	12.02.2020	12,0	15,0	293.009,74	0,00	0,00	0,00	22.539,21	270.470,53
3/0040012/01166	2021 Straßenbeleuchtung AOH	26.01.2021	13,0	15,0	185.103,97	46.571,56	0,00	0,00	16.548,25	215.127,28
3/0040012/01168	2022 Straßenbeleuchtung AOH	13.01.2022	14,0	15,0	0,00	220.902,27	0,00	0,00	14.726,82	206.175,45
<b>1024</b>	<b>Sonderanlagen</b>				<b>881.804,51</b>	<b>0,00</b>	<b>0,00</b>	<b>0,00</b>	<b>204.010,24</b>	<b>677.794,27</b>
5/0040012/04614	2015 Straßenbeleuchtung AOH	31.12.2015	7,5	15,0	149.770,23	0,00	0,00	0,00	17.620,03	132.150,20
5/0040012/04615	2014 Straßenbeleuchtung AOH	31.12.2014	6,5	15,0	184.795,24	0,00	0,00	0,00	24.639,37	160.155,87
5/0040012/04616	2013 Straßenbeleuchtung AOH	31.12.2013	5,5	15,0	122.812,81	0,00	0,00	0,00	18.894,28	103.918,53
5/0040012/04617	2012 Straßenbeleuchtung AOH	31.12.2012	4,5	15,0	110.603,32	0,00	0,00	0,00	20.109,69	90.493,63
5/0040012/04618	2011 Straßenbeleuchtung AOH	31.12.2011	3,5	15,0	96.882,91	0,00	0,00	0,00	21.529,54	75.353,37
5/0040012/04619	2010 Straßenbeleuchtung AOH	31.12.2010	2,5	15,0	70.129,32	0,00	0,00	0,00	20.036,95	50.092,37
5/0040012/04620	2009 Straßenbeleuchtung AOH	31.12.2009	1,5	15,0	62.164,53	0,00	0,00	0,00	24.865,81	37.298,72
5/0040012/04621	2008 Straßenbeleuchtung AOH	31.12.2008	0,5	15,0	55.009,06	0,00	0,00	0,00	36.672,71	18.336,35
5/0040012/05282	2007 Straßenbeleuchtung AOH	31.12.2007	0,0	15,0	13.456,61	0,00	0,00	0,00	13.456,61	0,00
5/0040012/05283	2006 Straßenbeleuchtung AOH	31.12.2006	0,0	15,0	0,00	0,00	0,00	0,00	0,00	0,00
5/0040012/05284	2005 Straßenbeleuchtung AOH	31.12.2005	0,0	15,0	0,00	0,00	0,00	0,00	0,00	0,00
5/0040012/05285	2004 Straßenbeleuchtung AOH	31.12.2004	0,0	15,0	0,00	0,00	0,00	0,00	0,00	0,00
5/0040012/06402	2018 Kabelschutzrohr	27.06.2018	10,0	15,0	2.879,23	0,00	0,00	0,00	261,75	2.617,48
5/0040012/06403	2018 Scheinwerfer Tullnerfeldstraße	27.06.2018	10,0	15,0	418,28	0,00	0,00	0,00	38,03	380,25
5/0040012/06476	2019 1.HJ Dekorleuchten	04.04.2019	11,0	15,0	2.577,71	0,00	0,00	0,00	214,81	2.362,90
5/0040012/06552	2005 Straßenbeleuchtung OH	21.11.2005	0,0	15,0	0,00	0,00	0,00	0,00	0,00	0,00
5/0040012/06553	2006 Straßenbeleuchtung OH	04.08.2006	0,0	15,0	0,00	0,00	0,00	0,00	0,00	0,00
5/0040012/06554	2007 Straßenbeleuchtung OH	31.12.2007	0,0	15,0	736,29	0,00	0,00	0,00	736,29	0,00
5/0040012/06555	2008 Straßenbeleuchtung OH	19.11.2008	0,5	15,0	4.150,42	0,00	0,00	0,00	2.766,95	1.383,47
5/0040012/06556	2009 Straßenbeleuchtung OH	31.12.2009	1,5	15,0	5.418,55	0,00	0,00	0,00	2.167,42	3.251,13
<b>1026</b>	<b>Amts-, Betriebs- und Geschäftsausstattung</b>				<b>773.450,60</b>	<b>0,00</b>	<b>0,00</b>	<b>0,00</b>	<b>74.408,39</b>	<b>699.042,21</b>
5/0040012/04607	2017 Straßenbeleuchtung AOH	31.12.2017	9,5	15,0	273.054,10	0,00	0,00	0,00	26.005,15	247.048,95
5/0040012/04612	2016 Straßenbeleuchtung AOH	31.12.2016	8,5	15,0	265.260,43	0,00	0,00	0,00	27.922,15	237.338,28
5/0040012/06048	2018 Straßenbeleuchtung AOH	31.12.2018	10,5	15,0	234.831,09	0,00	0,00	0,00	20.420,09	214.411,00
5/0290001/06477	2019 1.HJ Werkzeug	16.05.2019	4,0	8,0	304,98	0,00	0,00	0,00	61,00	243,98
<b>817100 FRIEDHOF LANGENLEBARN</b>					<b>90.801,27</b>	<b>41.731,11</b>	<b>0,00</b>	<b>0,00</b>	<b>12.702,65</b>	<b>119.829,73</b>
<b>1021</b>	<b>Grundstücke, Grundstückseinrichtungen und Infrastruktur</b>				<b>9.446,76</b>	<b>41.731,11</b>	<b>0,00</b>	<b>0,00</b>	<b>1.032,04</b>	<b>50.145,83</b>
3/0040001/05349	2002 Wegbefestigung	11.10.2002	12,5	33,0	1.947,96	0,00	0,00	0,00	144,29	1.803,67
3/0040001/05350	2010 Wegerweiterung	31.12.2010	20,5	33,0	1.570,61	0,00	0,00	0,00	73,05	1.497,56
3/0070003/07110	Friedhof Langenlebarn - Erweiterungen	14.07.2021	31,5	33,0	5.928,19	0,00	0,00	0,00	182,41	5.745,78
5/0070003/06634	Friedhof Langenlebarn - Urnenwand	09.08.2022	32,5	33,0	0,00	41.731,11	0,00	0,00	632,29	41.098,82

Ansatz	MVAG	Bezeichnung	Inbetrieb-	RND	ND	Buchwert	Zugänge/	Abgänge/	Wertaufholung+/	Abschreibung	Buchwert
	Konto		nahme			31.12.2021	+ Umbuchungen -	-	Wertminderung-		31.12.2022
	<b>1022</b>	<b>Gebäude und Bauten</b>				<b>26.749,97</b>	<b>0,00</b>	<b>0,00</b>	<b>0,00</b>	<b>1.528,57</b>	<b>25.221,40</b>
	3/0060001/05517	1989 Aufbahrungshalle Lale Sanierung - AOHH	31.12.1989	16,5	50,0	26.749,97	0,00	0,00	0,00	1.528,57	25.221,40
	<b>1024</b>	<b>Sonderanlagen</b>				<b>54.084,54</b>	<b>0,00</b>	<b>0,00</b>	<b>0,00</b>	<b>10.062,04</b>	<b>44.022,50</b>
	3/0070003/05518	1990 Erweiterung Friedhof Lale AOHH	31.12.1990	0,5	33,0	132,98	0,00	0,00	0,00	88,65	44,33
	3/0070003/05519	1992 Erweiterung Friedhof Lale AOHH	31.12.1992	2,5	33,0	253,91	0,00	0,00	0,00	72,55	181,36
	3/0070003/05520	1993 Erweiterung Friedhof Lale AOHH	31.12.1993	3,5	33,0	17.400,67	0,00	0,00	0,00	3.866,82	13.533,85
	3/0070003/05521	1994 Erweiterung Friedhof Lale AOHH	31.12.1994	4,5	33,0	16.476,12	0,00	0,00	0,00	2.995,66	13.480,46
	3/0070003/05522	1995 Erweiterung Friedhof Lale AOHH	31.12.1995	5,5	33,0	19.284,54	0,00	0,00	0,00	2.966,85	16.317,69
	3/0070003/05523	1996 Erweiterung Friedhof Lale AOHH	31.12.1996	6,5	33,0	536,32	0,00	0,00	0,00	71,51	464,81
	<b>1026</b>	<b>Amts-, Betriebs- und Geschäftsausstattung</b>				<b>520,00</b>	<b>0,00</b>	<b>0,00</b>	<b>0,00</b>	<b>80,00</b>	<b>440,00</b>
	5/0150003/05968	2018 4-Rad-Transportwagen	10.07.2018	5,5	10,0	520,00	0,00	0,00	0,00	80,00	440,00
<b>817200</b>	<b>FRIEDHOF NEUAIGEN</b>					<b>920,06</b>	<b>0,00</b>	<b>0,00</b>	<b>0,00</b>	<b>92,51</b>	<b>827,55</b>
	<b>1023</b>	<b>Wasser- und Abwasserbauten und -anlagen</b>				<b>614,72</b>	<b>0,00</b>	<b>0,00</b>	<b>0,00</b>	<b>45,53</b>	<b>569,19</b>
	3/0460003/05351	2002 Wasserleitung FH Neuaigen	23.10.2002	12,5	33,0	614,72	0,00	0,00	0,00	45,53	569,19
	<b>1026</b>	<b>Amts-, Betriebs- und Geschäftsausstattung</b>				<b>305,34</b>	<b>0,00</b>	<b>0,00</b>	<b>0,00</b>	<b>46,98</b>	<b>258,36</b>
	5/0150003/05969	2018 4-Rad-Transportwagen	10.07.2018	5,5	10,0	305,34	0,00	0,00	0,00	46,98	258,36
<b>817300</b>	<b>FRIEDHOF TULLN</b>					<b>1.271.943,62</b>	<b>0,00</b>	<b>0,00</b>	<b>0,00</b>	<b>71.252,63</b>	<b>1.200.690,99</b>
	<b>1021</b>	<b>Grundstücke, Grundstückseinrichtungen und Infrastruktur</b>				<b>13.844,24</b>	<b>0,00</b>	<b>0,00</b>	<b>0,00</b>	<b>545,73</b>	<b>13.298,51</b>
	3/0040001/05352	2002 Gehwege	26.06.2002	12,0	33,0	410,80	0,00	0,00	0,00	31,60	379,20
	3/0040001/05360	2007 Gehwege	06.12.2007	17,5	33,0	336,80	0,00	0,00	0,00	18,21	318,59
	3/0040001/05361	2008 Gehwege	31.12.2008	18,5	33,0	2.864,10	0,00	0,00	0,00	146,88	2.717,22
	3/0040001/05363	2009 Gehwege	01.07.2009	19,5	33,0	435,15	0,00	0,00	0,00	21,23	413,92
	3/0040001/05370	2013 Gehwege	30.09.2013	23,5	33,0	467,70	0,00	0,00	0,00	19,09	448,61
	3/0040001/05372	2016 Gehwege	13.07.2016	26,5	33,0	2.819,99	0,00	0,00	0,00	102,55	2.717,44
	3/0040001/05374	2017 Gehwege	05.12.2017	27,5	33,0	1.359,06	0,00	0,00	0,00	47,69	1.311,37
	3/0070003/07111	Friedhof Tulln - Gräberweiterungen	14.07.2021	31,5	33,0	5.150,64	0,00	0,00	0,00	158,48	4.992,16
	<b>1022</b>	<b>Gebäude und Bauten</b>				<b>36.290,20</b>	<b>0,00</b>	<b>0,00</b>	<b>0,00</b>	<b>1.362,27</b>	<b>34.927,93</b>
	3/0060001/05354	2005 Aufbahrungshalle Erweiterung und Sanierung	31.12.2005	32,5	50,0	32.407,72	0,00	0,00	0,00	967,39	31.440,33
	3/0070002/06480	Containerverschalung	08.04.2019	16,0	20,0	1.901,10	0,00	0,00	0,00	111,83	1.789,27
	3/0350003/06479	2019 1.HJ Container Friedhof	21.05.2019	6,0	10,0	1.981,38	0,00	0,00	0,00	283,05	1.698,33
	<b>1023</b>	<b>Wasser- und Abwasserbauten und -anlagen</b>				<b>6.132,66</b>	<b>0,00</b>	<b>0,00</b>	<b>0,00</b>	<b>395,66</b>	<b>5.737,00</b>
	3/0460003/05353	2004 Wasserleitungssanierung	13.10.2004	14,5	33,0	6.132,66	0,00	0,00	0,00	395,66	5.737,00
	<b>1024</b>	<b>Sonderanlagen</b>				<b>1.194.570,25</b>	<b>0,00</b>	<b>0,00</b>	<b>0,00</b>	<b>66.972,12</b>	<b>1.127.598,13</b>
	3/0060001/05506	2003 Aufbahrungshalle Friedhof Tulln	31.12.2003	30,5	50,0	4.552,87	0,00	0,00	0,00	144,54	4.408,33

Ansatz MVAG Konto	Bezeichnung	Inbetrieb- nahme	RND	ND	Buchwert 31.12.2021	Zugänge/ + Umbuchungen -	Abgänge/	Wertaufholung+/ Wertminderung-	Abschreibung	Buchwert 31.12.2022
3/0060001/05507	2004 Aufbahrungshalle Friedhof Tulln	31.12.2004	31,5	50,0	111.591,54	0,00	0,00	0,00	3.433,59	108.157,95
3/0060001/05508	2005 Aufbahrungshalle Friedhof Tulln	31.12.2005	32,5	50,0	308.522,28	0,00	0,00	0,00	9.209,62	299.312,66
3/0070003/05356	2005 Urnengräber	31.12.2005	15,5	33,0	2.999,99	0,00	0,00	0,00	181,82	2.818,17
3/0070003/05367	2012 Urnenwand	29.10.2012	22,5	33,0	8.885,04	0,00	0,00	0,00	378,09	8.506,95
3/0070003/05368	2012 Gräberwerweiterung	29.10.2012	22,5	33,0	8.765,15	0,00	0,00	0,00	372,99	8.392,16
3/0070003/05369	2013 Urnenwand	27.09.2013	23,5	33,0	9.558,82	0,00	0,00	0,00	390,16	9.168,66
3/0070003/05371	2015 Urnenpagode	31.12.2015	25,5	33,0	9.548,35	0,00	0,00	0,00	360,32	9.188,03
3/0070003/05373	2016 Urnenpagode	25.11.2016	26,5	33,0	3.106,21	0,00	0,00	0,00	112,95	2.993,26
3/0070003/05484	1986 Neuanlage Parkfriedhof, Lale, IFA	31.12.1986	0,0	33,0	0,00	0,00	0,00	0,00	0,00	0,00
3/0070003/05485	1985 Neuanlage Parkfriedhof, Lale, IFA	31.12.1985	0,0	33,0	0,00	0,00	0,00	0,00	0,00	0,00
3/0070003/05486	1987 Neuanlage Parkfriedhof, Lale, IFA	31.12.1987	0,0	33,0	0,00	0,00	0,00	0,00	0,00	0,00
3/0070003/05487	1988 Neuanlage Parkfriedhof, Lale, IFA	31.12.1988	0,0	33,0	0,00	0,00	0,00	0,00	0,00	0,00
3/0070003/05488	1989 Neuanlage Parkfriedhof, Lale, IFA	31.12.1989	0,0	33,0	223,62	0,00	0,00	0,00	223,62	0,00
3/0070003/05489	1990 Neuanlage Parkfriedhof, Lale, IFA	31.12.1990	0,5	33,0	638,76	0,00	0,00	0,00	425,84	212,92
3/0070003/05490	1991 Neuanlage Parkfriedhof, Lale, IFA	31.12.1991	1,5	33,0	3.418,46	0,00	0,00	0,00	1.367,38	2.051,08
3/0070003/05492	1992 Neuanlage Parkfriedhof, Lale, IFA	31.12.1992	2,5	33,0	14.654,90	0,00	0,00	0,00	4.187,11	10.467,79
3/0070003/05495	1993 Neuanlage Parkfriedhof, Lale, IFA	31.12.1993	3,5	33,0	17.364,30	0,00	0,00	0,00	3.858,73	13.505,57
3/0070003/05496	1994 Neuanlage Parkfriedhof, Lale, IFA	31.12.1994	4,5	33,0	39.115,68	0,00	0,00	0,00	7.111,94	32.003,74
3/0070003/05497	1995 Neuanlage Parkfriedhof, Lale, IFA	31.12.1995	5,5	33,0	29.772,96	0,00	0,00	0,00	4.580,46	25.192,50
3/0070003/05498	1996 Neuanlage Parkfriedhof, Lale, IFA	31.12.1996	6,5	33,0	20.907,34	0,00	0,00	0,00	2.787,65	18.119,69
3/0070003/05499	1997 Neuanlage Parkfriedhof, Lale, IFA	31.12.1997	7,5	33,0	6.358,89	0,00	0,00	0,00	748,10	5.610,79
3/0070003/05500	1998 Neuanlage Parkfriedhof, Lale, IFA	31.12.1998	8,5	33,0	21.098,00	0,00	0,00	0,00	2.220,84	18.877,16
3/0070003/05501	1999 Neuanlage Parkfriedhof, Lale, IFA	31.12.1999	9,5	33,0	18.474,82	0,00	0,00	0,00	1.759,51	16.715,31
3/0070003/05502	2000 Neuanlage Parkfriedhof, Lale, IFA	31.12.2000	10,5	33,0	7.262,89	0,00	0,00	0,00	631,56	6.631,33
3/0070003/05503	2002 Friedhoferweiterung Tulln	31.12.2002	12,5	33,0	12.522,32	0,00	0,00	0,00	927,58	11.594,74
3/0070003/05504	2004 Friedhoferweiterung Tulln	31.12.2004	14,5	33,0	11.452,59	0,00	0,00	0,00	738,88	10.713,71
3/0070003/05505	2005 Friedhoferweiterung Tulln	31.12.2005	15,5	33,0	22.749,67	0,00	0,00	0,00	1.378,77	21.370,90
3/0070003/05509	2006 Erweiterungen Friedhöfe	31.12.2006	16,5	33,0	41.547,89	0,00	0,00	0,00	2.374,17	39.173,72
3/0070003/05510	2008 Erweiterungen Friedhöfe	31.12.2008	18,5	33,0	18.865,37	0,00	0,00	0,00	967,45	17.897,92
3/0070003/05511	2009 Erweiterungen Friedhöfe	31.12.2009	19,5	33,0	6.286,43	0,00	0,00	0,00	306,66	5.979,77
3/0070003/05512	2010 Erweiterungen Friedhöfe	31.12.2010	20,5	33,0	12.774,88	0,00	0,00	0,00	594,18	12.180,70
3/0070003/05513	2014 Erweiterungen Friedhöfe	31.12.2014	24,5	33,0	48.687,96	0,00	0,00	0,00	1.909,33	46.778,63
3/0070003/05514	2016 Erweiterungen Friedhöfe	31.12.2016	26,5	33,0	121.081,45	0,00	0,00	0,00	4.402,96	116.678,49
3/0070003/05515	2017 Erweiterungen Friedhöfe	31.12.2017	27,5	33,0	181.396,61	0,00	0,00	0,00	6.364,79	175.031,82
3/0070003/05516	2018 Erweiterungen Friedhöfe	31.12.2018	28,5	33,0	70.107,50	0,00	0,00	0,00	2.376,53	67.730,97
3/0070003/05761	1988 Friedhof Neuanlage - AOHH	31.12.1988	0,0	33,0	0,00	0,00	0,00	0,00	0,00	0,00
3/0070003/05762	1989 Friedhof Neuanlage - AOHH	31.12.1989	0,0	33,0	111,54	0,00	0,00	0,00	111,54	0,00
3/0070003/05763	1993 Friedhof Neuanlage - AOHH	31.12.1993	3,5	33,0	60,09	0,00	0,00	0,00	13,35	46,74

Ansatz MVAG Konto	Bezeichnung	Inbetrieb- nahme	RND	ND	Buchwert 31.12.2021	Zugänge/ + Umbuchungen -	Abgänge/ -	Wertaufholung+/ Wertminderung-	Abschreibung	Buchwert 31.12.2022
3/0070003/05764	1994 Friedhof Neuanlage - AOHH	31.12.1994	4,5	33,0	105,08	0,00	0,00	0,00	19,11	85,97
<b>1025</b>	<b>Technische Anlagen, Fahrzeuge und Maschinen</b>				<b>539,74</b>	<b>0,00</b>	<b>0,00</b>	<b>0,00</b>	<b>137,68</b>	<b>402,06</b>
5/0150003/05377	2017 Anhänger	09.11.2017	4,5	10,0	278,74	0,00	0,00	0,00	50,68	228,06
5/0290001/05362	2008 Bodenfräse	31.12.2008	0,0	8,0	0,00	0,00	0,00	0,00	0,00	0,00
5/0290001/05365	2009 Heckenschere	02.10.2009	0,0	8,0	0,00	0,00	0,00	0,00	0,00	0,00
5/0290001/05366	2009 Laubsauger	14.10.2009	0,0	8,0	0,00	0,00	0,00	0,00	0,00	0,00
5/0290001/05375	2017 Abflamngerät	15.06.2017	2,0	8,0	261,00	0,00	0,00	0,00	87,00	174,00
<b>1026</b>	<b>Amts-, Betriebs- und Geschäftsausstattung</b>				<b>20.566,53</b>	<b>0,00</b>	<b>0,00</b>	<b>0,00</b>	<b>1.839,17</b>	<b>18.727,36</b>
3/0070003/05355	2005 Judenfriedhof Neue Toranlage	31.12.2005	15,5	33,0	2.177,41	0,00	0,00	0,00	131,96	2.045,45
3/0070003/05357	2005 Toranlage	12.12.2005	15,5	33,0	10.748,08	0,00	0,00	0,00	651,40	10.096,68
3/0070003/05359	2006 Judenfriedhof Toranlage	21.06.2006	16,0	33,0	687,40	0,00	0,00	0,00	40,44	646,96
5/0110001/06481	Boden WC-Container	12.04.2019	1,0	5,0	590,07	0,00	0,00	0,00	295,04	295,03
5/0110002/05358	2005 Vertikaljalousien	01.08.2005	0,0	10,0	0,00	0,00	0,00	0,00	0,00	0,00
5/0110002/06712	Lamellenvorhang, Sonnenschutzwelt	30.06.2020	7,0	10,0	1.305,26	0,00	0,00	0,00	163,16	1.142,10
5/0110002/07146	Drehtor - Unterflurset	28.10.2021	8,5	10,0	3.518,51	0,00	0,00	0,00	370,37	3.148,14
5/0130002/05971	2018 Behinderten Nortuf	21.09.2018	5,5	10,0	270,89	0,00	0,00	0,00	41,68	229,21
5/0150003/05970	2018 4-Rad-Transportwagen	10.07.2018	5,5	10,0	520,00	0,00	0,00	0,00	80,00	440,00
5/0260001/05364	2009 Abluftanlage	29.09.2009	0,0	10,0	0,00	0,00	0,00	0,00	0,00	0,00
5/0270002/05972	2018 Energiesäule	21.09.2018	10,5	15,0	748,91	0,00	0,00	0,00	65,12	683,79
<b>817500 FRIEDHÖFE ERWEITERUNGEN</b>					<b>105.813,18</b>	<b>0,00</b>	<b>0,00</b>	<b>0,00</b>	<b>3.382,63</b>	<b>102.430,55</b>
<b>1021</b>	<b>Grundstücke, Grundstückseinrichtungen und Infrastruktur</b>				<b>53.500,58</b>	<b>0,00</b>	<b>0,00</b>	<b>0,00</b>	<b>1.721,91</b>	<b>51.778,67</b>
3/0070003/07112	Parkfriedhof Tulln, Gräbererweiterung	10.11.2021	31,5	33,0	23.960,75	0,00	0,00	0,00	737,25	23.223,50
5/0070003/06632	2019 Urnenwände Parkfriedhof	12.04.2019	29,0	33,0	29.539,83	0,00	0,00	0,00	984,66	28.555,17
<b>1024</b>	<b>Sonderanlagen</b>				<b>52.312,60</b>	<b>0,00</b>	<b>0,00</b>	<b>0,00</b>	<b>1.660,72</b>	<b>50.651,88</b>
3/0070003/06670	Friedhofserweiterung Parkfriedhof Tulln	08.10.2020	30,5	33,0	39.905,15	0,00	0,00	0,00	1.266,83	38.638,32
5/0070003/06633	2020 Urnenwand mit 5 Doppelnischen	22.07.2020	30,5	33,0	12.407,45	0,00	0,00	0,00	393,89	12.013,56
<b>820000 BAUHOF</b>					<b>1.162.011,34</b>	<b>283.893,98</b>	<b>0,00</b>	<b>0,00</b>	<b>226.466,65</b>	<b>1.219.438,67</b>
<b>1010</b>	<b>Immaterielle Vermögenswerte</b>				<b>1.728,75</b>	<b>0,00</b>	<b>0,00</b>	<b>0,00</b>	<b>311,75</b>	<b>1.417,00</b>
5/0420001/05872	2018 Naturbestandsdaten EVN	15.06.2017	4,0	10,0	425,00	0,00	0,00	0,00	85,00	340,00
5/0420001/05873	2017 Naturbestandsdaten EVN	15.06.2017	4,0	10,0	708,75	0,00	0,00	0,00	141,75	567,00
5/0420001/06624	2019 1. HJ Naturbestandsdaten EVN EVN	27.05.2019	6,0	10,0	595,00	0,00	0,00	0,00	85,00	510,00
5/0440001/05944	2013 Software	29.11.2013	0,0	5,0	0,00	0,00	0,00	0,00	0,00	0,00
<b>1021</b>	<b>Grundstücke, Grundstückseinrichtungen und Infrastruktur</b>				<b>8.536,16</b>	<b>0,00</b>	<b>0,00</b>	<b>0,00</b>	<b>494,07</b>	<b>8.042,09</b>
3/0040008/05876	2018 Zaunerweiterung Bauhof Josef Steiner	12.12.2018	15,5	20,0	1.815,00	0,00	0,00	0,00	110,00	1.705,00



Ansatz MVAG Konto	Bezeichnung	Inbetrieb- nahme	RND	ND	Buchwert 31.12.2021	Zugänge/ + Umbuchungen -	Abgänge/	Wertaufholung+/ Wertminderung-	Abschreibung	Buchwert 31.12.2022
3/0040008/06075	2019 Zaunerweiterung Bauhof Josef Steiner	23.10.2019	16,5	20,0	6.721,16	0,00	0,00	0,00	384,07	6.337,09
<b>1022</b>	<b>Gebäude und Bauten</b>				<b>73.796,58</b>	<b>18.577,93</b>	<b>0,00</b>	<b>0,00</b>	<b>7.707,59</b>	<b>84.666,92</b>
3/0040001/05875	2018 Parkplatzerweiterung	16.05.2018	28,0	33,0	9.154,03	0,00	0,00	0,00	315,66	8.838,37
3/0040008/06076	2020 Zaunerweiterung Bauhof	16.11.2020	17,5	20,0	2.150,45	0,00	0,00	0,00	116,24	2.034,21
3/0040008/06077	2021 Gitterzaun Bauhof	29.09.2021	18,5	20,0	2.242,50	0,00	0,00	0,00	115,00	2.127,50
3/0070001/00001	2022 Flugdach Bauhof	22.12.2022	39,5	40,0	0,00	18.577,93	0,00	0,00	232,22	18.345,71
3/0070003/05986	2016 Salzsilo Fundament	19.05.2018	28,0	33,0	32.269,60	0,00	0,00	0,00	1.112,74	31.156,86
3/0270001/00001	2021 Stromtankstelle Bauhof	22.06.2021	18,0	20,0	1.717,77	0,00	0,00	0,00	90,41	1.627,36
3/0350003/05987	2016 Salzsilo	18.11.2016	3,5	10,0	25.680,90	0,00	0,00	0,00	5.706,87	19.974,03
5/0040001/06009	2020 Erweiterungsfläche Bauhof	11.11.2020	30,5	33,0	581,33	0,00	0,00	0,00	18,45	562,88
<b>1025</b>	<b>Technische Anlagen, Fahrzeuge und Maschinen</b>				<b>1.026.746,97</b>	<b>258.921,47</b>	<b>0,00</b>	<b>0,00</b>	<b>204.707,37</b>	<b>1.080.961,07</b>
3/0350003/05988	2018 Soleerzeuger	15.10.2018	5,5	10,0	27.579,43	0,00	0,00	0,00	4.242,99	23.336,44
5/0150001/06157	2021 Renault Kangoo ZE TU-419GG	24.02.2021	8,0	8,0	0,00	0,00	0,00	0,00	0,00	0,00
5/0150002/04878	2017 Ford Plane 065 TU-526EV Fa. Grünbaum + Fa. Klein	17.04.2018	5,0	10,0	17.174,00	0,00	0,00	0,00	2.862,33	14.311,67
5/0150002/04879	2017 Toyota Pickup 039 TU-179EY Fa. Keusch	24.08.2017	4,5	10,0	15.036,42	0,00	0,00	0,00	2.733,89	12.302,53
5/0150002/04880	2017 Opel Vivaro Kastenwagen 038 TU-463EV Fa. Brandtr	01.08.2017	4,5	10,0	8.195,00	0,00	0,00	0,00	1.490,00	6.705,00
5/0150002/04881	2015 VW Pritsche 024 TU-538EI Fa. Birngruber	11.12.2015	2,5	10,0	12.768,85	0,00	0,00	0,00	3.648,24	9.120,61
5/0150002/04886	2016 Holder Knicklenker 044 TU-890EL Fa. Zimmer	09.08.2016	3,5	10,0	48.796,02	0,00	0,00	0,00	10.843,56	37.952,46
5/0150002/04887	2015 Ford Kastenwagen 008 TU-388EH Fa. Grünbaum	23.07.2015	2,5	10,0	6.901,32	0,00	0,00	0,00	1.971,81	4.929,51
5/0150002/04888	2015 Ford Pritsche 048 TU-422EH Fa. Grünbaum	04.08.2015	2,5	10,0	7.795,29	0,00	0,00	0,00	2.227,23	5.568,06
5/0150002/04890	2015 Iveco Pritsche 064 TU-750EF Fa. Raiffeisen Lagerhai	18.06.2015	2,0	10,0	8.256,85	0,00	0,00	0,00	2.752,28	5.504,57
5/0150002/04898	2014 Mitsubishi Pickup 046 TU-697EB	16.10.2014	1,5	10,0	5.423,61	0,00	0,00	0,00	2.169,44	3.254,17
5/0150002/04900	2014 MAN Kran-LKW 060 TU-636EB	27.10.2014	1,5	10,0	50.828,25	0,00	0,00	0,00	20.331,30	30.496,95
5/0150002/04902	2013 Kubota Kleintraktor STV40 042 TU-270DW	14.11.2013	0,5	10,0	5.010,00	0,00	0,00	0,00	3.340,00	1.670,00
5/0150002/04905	2013 KleinLKW Lindner Unitrac 009 TU-498DR	19.04.2013	0,0	10,0	12.070,58	0,00	0,00	0,00	12.070,58	0,00
5/0150002/04907	2011 VW Pritsche 011 TU-671DJ	13.12.2011	0,0	10,0	0,00	0,00	0,00	0,00	0,00	0,00
5/0150002/04908	2011 VW-Pritsche 010 TU-670DJ	13.12.2011	0,0	10,0	0,00	0,00	0,00	0,00	0,00	0,00
5/0150002/04909	2011 Kleintraktor Iseki 040 TU-617DI Fa. Ortlieb	06.10.2011	0,0	10,0	0,00	0,00	0,00	0,00	0,00	0,00
5/0150002/04910	2009 Dacia Pickup 019 TU-303CU	20.08.2009	0,0	10,0	0,00	0,00	0,00	0,00	0,00	0,00
5/0150002/04911	2009 Traktor Steyr M9105 012 TU-705EC	28.07.2009	0,0	10,0	0,00	0,00	0,00	0,00	0,00	0,00
5/0150002/04913	2008 Stapler Toyota 016	29.12.2008	0,0	10,0	0,00	0,00	0,00	0,00	0,00	0,00
5/0150002/04916	2009 PKW Hyundai I30 059 TU-727CW	15.12.2009	0,0	10,0	0,00	0,00	0,00	0,00	0,00	0,00
5/0150002/04917	2008 Pritsche VW 001 TU-128CM	30.07.2008	0,0	10,0	0,00	0,00	0,00	0,00	0,00	0,00
5/0150002/04919	2008 Kastenwagen Opel Combo 036 TU-272CN	26.09.2008	0,0	10,0	0,00	0,00	0,00	0,00	0,00	0,00
5/0150002/04920	2003 Klein-LKW Fumo Multicar 047 TU-276BE	24.06.2004	0,0	10,0	0,00	0,00	0,00	0,00	0,00	0,00
5/0150002/04921	2006 Kleintraktor Kubota STV 32 HD 007 TU-214CA	21.11.2006	0,0	10,0	0,00	0,00	0,00	0,00	0,00	0,00
5/0150002/04923	2007 Pritsche Kipper Mercedes 002 TU-629CK	31.12.2007	0,0	10,0	0,00	0,00	0,00	0,00	0,00	0,00
5/0150002/04924	2009 Klein-LKW Multicar 058 TU-717CW	02.02.2010	0,0	10,0	0,00	0,00	0,00	0,00	0,00	0,00

Ansatz MVAG Konto	Bezeichnung	Inbetrieb- nahme	RND	ND	Buchwert 31.12.2021	Zugänge/ + Umbuchungen	Abgänge/ -	Wertaufholung+/ Wertminderung-	Abschreibung	Buchwert 31.12.2022
5/0150002/04931	2005 Kleintraktor Kubota STV32 034 TU-148BT	01.12.2005	0,0	10,0	0,00	0,00	0,00	0,00	0,00	0,00
5/0150002/04948	2010 Ford Pritsche 035 TU-795DF	01.06.2011	0,0	10,0	0,00	0,00	0,00	0,00	0,00	0,00
5/0150002/05394	1994 Traktor Steyr 9078a TU-386FK	14.02.1994	0,0	10,0	0,00	0,00	0,00	0,00	0,00	0,00
5/0150002/05546	2018 Aebi Terratrac 023 TU-264CG Engelbert Pruckner	21.12.2018	5,5	10,0	52.015,60	0,00	0,00	0,00	8.002,40	44.013,20
5/0150002/05548	2018 Bagger ICB 032 TU-345EZ Terra Austria	21.09.2018	5,5	10,0	58.000,07	0,00	0,00	0,00	8.923,09	49.076,98
5/0150002/05549	2018 Pritsche DFSK 057 TU-193FK DFSK Vertriebs GmbH	12.12.2018	5,5	10,0	7.691,13	0,00	0,00	0,00	1.183,25	6.507,88
5/0150002/06131	2019 Mercedes Kipper Pritsche	14.11.2019	6,5	10,0	28.262,17	0,00	0,00	0,00	3.768,29	24.493,88
5/0150002/06132	2019 Pongratz PHL 4030/17 T-AL-S Tandem Anhänger	12.12.2019	6,5	10,0	3.118,75	0,00	0,00	0,00	415,83	2.702,92
5/0150002/06134	2020 Klein-LKW Multicar TU-615FR	11.08.2020	7,5	10,0	99.360,62	0,00	0,00	0,00	11.689,48	87.671,14
5/0150002/06135	2020 Gießanhänger Fiedler	25.08.2020	7,5	10,0	36.411,45	0,00	0,00	0,00	4.283,70	32.127,75
5/0150002/06824	2020 Fuhrmann Tandemanhänger	29.12.2020	7,5	10,0	19.550,00	0,00	0,00	0,00	2.300,00	17.250,00
5/0150002/06825	2021 VW Pritsche Gärtner TU- 436GH	09.02.2021	8,0	10,0	26.862,37	0,00	0,00	0,00	2.984,71	23.877,66
5/0150002/06826	2021 Renault Kangoo TU-419GG	31.03.2021	8,0	10,0	18.808,10	0,00	0,00	0,00	2.089,79	16.718,31
5/0150002/06829	2021 Teleskoplader Giant TU-984GJ	02.09.2021	8,5	10,0	43.700,00	0,00	0,00	0,00	4.600,00	39.100,00
5/0150002/06831	2021 Kehrmaschine Aebi Schmidt Swingo TU-	01.03.2022	9,0	10,0	222.662,98	0,00	0,00	0,00	22.266,30	200.396,68
5/0150002/06832	2022 Iveco Daily Pritsche TU-663GL	28.04.2022	9,0	10,0	0,00	33.710,00	0,00	0,00	3.371,00	30.339,00
5/0150002/06834	2022 Humbaur 3-Seitenkipper HTK 2700.27	17.08.2022	9,5	10,0	0,00	6.875,00	0,00	0,00	343,75	6.531,25
5/0150002/06835	2022 Renault Kangoo	05.10.2022	9,5	10,0	0,00	20.689,50	0,00	0,00	1.034,48	19.655,02
5/0150002/06837	2022 Opel Vivaro Pritsche TU-959 GO	27.12.2022	9,5	10,0	0,00	36.718,85	0,00	0,00	1.835,94	34.882,91
5/0150002/06838	2022 Opel Vivaro Pritsche TU-960 GO	27.12.2022	9,5	10,0	0,00	36.718,85	0,00	0,00	1.835,94	34.882,91
5/0150003/05387	2009 Einachsanhänger Fuhrmann TU-180CV Steinböck He	13.01.2010	0,0	10,0	0,00	0,00	0,00	0,00	0,00	0,00
5/0150003/05388	2009 Stetzl Anhänger Gärtner 1 TU-951CP	27.05.2009	0,0	10,0	0,00	0,00	0,00	0,00	0,00	0,00
5/0150003/05389	2009 Stetzl Anhänger Gärtner 2 TU-950CP	29.05.2009	0,0	10,0	0,00	0,00	0,00	0,00	0,00	0,00
5/0150003/05390	1995 Walzenanhänger TU-66 IA	27.07.1995	0,0	10,0	0,00	0,00	0,00	0,00	0,00	0,00
5/0150003/05391	2007 Stetzl Anhänger Mähpartie 2 TU-230CG	04.10.2007	0,0	10,0	0,00	0,00	0,00	0,00	0,00	0,00
5/0150003/05392	1999 Brandtner Anhänger TU-63MY	20.04.1999	0,0	10,0	0,00	0,00	0,00	0,00	0,00	0,00
5/0150003/05393	2007 Pongratz Anhänger TU-438CD	11.04.2007	0,0	10,0	0,00	0,00	0,00	0,00	0,00	0,00
5/0150003/05396	1992 Steininger Anhänger Mähpartie 1 TU-543V	06.05.1992	0,0	10,0	0,00	0,00	0,00	0,00	0,00	0,00
5/0150003/05397	2008 Stetzl Anhänger Multi Car TU-597CL	03.07.2008	0,0	10,0	0,00	0,00	0,00	0,00	0,00	0,00
5/0220001/06619	2019 1. HJ Avant Funktionslader Fa. Ortlieb	24.04.2019	6,0	10,0	13.334,96	0,00	0,00	0,00	1.904,99	11.429,97
5/0220002/04895	2015 Anhänger ICE-Fighter TU-574EG Fa. Nekam + ECO	22.07.2015	0,0	7,5	2.410,25	0,00	0,00	0,00	2.410,25	0,00
5/0220002/04906	2012 kleine Kehrmaschine SWINGO 037 TU-610DN	17.08.2012	0,0	10,0	5.652,95	0,00	0,00	0,00	5.652,95	0,00
5/0220002/04918	2006 Mercedes Kehrmaschine 015 TU-891CG	28.12.2006	0,0	10,0	0,00	0,00	0,00	0,00	0,00	0,00
5/0220002/05824	2022 Kehrmaschine Aebi Schmidt Swingo 200	25.04.2022	9,0	10,0	0,00	99.981,26	0,00	0,00	9.998,13	89.983,13
5/0240001/04934	2003 Laubsauggerät- Anhänger	07.07.2003	0,0	10,0	0,00	0,00	0,00	0,00	0,00	0,00
5/0270001/04484	2020 Stromerzeuger Honda EU 30 is	16.12.2021	18,5	20,0	2.302,43	0,00	0,00	0,00	118,07	2.184,36
5/0280002/05336	2021 Hebebühne - KFZ Werkstatt	11.06.2021	8,0	10,0	9.068,17	0,00	0,00	0,00	1.007,57	8.060,60
5/0290001/04882	2016 Bomag Vibrationsplatte Fa. Bomag	20.12.2016	1,5	8,0	911,46	0,00	0,00	0,00	364,58	546,88
5/0290001/04883	2017 Wacker Benzinhammer Fa. Wacker	25.09.2017	2,5	8,0	853,84	0,00	0,00	0,00	243,95	609,89

Ansatz MVAG Konto	Bezeichnung	Inbetrieb- nahme	RND	ND	Buchwert 31.12.2021	Zugänge/ + Umbuchungen -	Abgänge/	Wertaufholung+/ Wertminderung-	Abschreibung	Buchwert 31.12.2022
5/0290001/04884	2016 Walzenstreuer Snow Line 200G Fa. KMV Bogner	26.10.2016	1,5	8,0	945,94	0,00	0,00	0,00	378,38	567,56
5/0290001/04885	2016 Walzenstreuer Snow Line 200G Fa. KMV Bogner	26.10.2016	1,5	8,0	873,18	0,00	0,00	0,00	349,27	523,91
5/0290001/04889	2015 Laubsauger Tornado Fa. Ortlieb	14.10.2015	0,5	8,0	1.061,44	0,00	0,00	0,00	707,63	353,81
5/0290001/04892	2017 Frontsichelmähwerk Fa. KMV Bogner	29.12.2017	2,5	8,0	2.668,31	0,00	0,00	0,00	762,37	1.905,94
5/0290001/04933	2007 Wegesaniergerät	21.11.2007	0,0	8,0	0,00	0,00	0,00	0,00	0,00	0,00
5/0290001/04940	2017 Wave Heisswasserunkrautbekämpfungsgesetzgerät	04.06.2018	3,0	8,0	24.289,46	0,00	0,00	0,00	6.072,37	18.217,09
5/0290001/04945	2017 Heißwasser Unkrautbekämpfungshandgerät	29.08.2017	2,5	8,0	1.575,00	0,00	0,00	0,00	450,00	1.125,00
5/0290001/04956	2011 Startbooster	29.11.2011	0,0	8,0	0,00	0,00	0,00	0,00	0,00	0,00
5/0290001/04957	2012 Freischneider FS 350	16.10.2012	0,0	8,0	0,00	0,00	0,00	0,00	0,00	0,00
5/0290001/04958	2013 div. Geräte (Bohrmaschine, Schrauber, Säge) Bohrm:	18.12.2013	0,0	8,0	0,00	0,00	0,00	0,00	0,00	0,00
5/0290001/04959	2016 Schuttmulde, Nass- und Trockensauger Schuttmulde,	16.12.2016	1,5	8,0	362,74	0,00	0,00	0,00	145,10	217,64
5/0290001/04960	2017 Milwaukee Geräteset Elektrohandgeräte	21.03.2017	2,0	8,0	320,29	0,00	0,00	0,00	106,76	213,53
5/0290001/04967	2013 Hobelmaschine	27.11.2013	0,0	8,0	0,00	0,00	0,00	0,00	0,00	0,00
5/0290001/04968	2017 Multitester Prüfkoffer Fa. Gifas	08.11.2017	2,5	8,0	2.034,50	0,00	0,00	0,00	581,29	1.453,21
5/0290001/05264	2014 Kettengehänge und Zubehör 1 Kettengehänge, 1 Lau	22.10.2014	0,0	8,0	63,23	0,00	0,00	0,00	63,23	0,00
5/0290001/05266	2016 Brennstempel Brennstempel	11.12.2016	1,5	8,0	152,34	0,00	0,00	0,00	60,94	91,40
5/0290001/05267	2017 Akkuschauber Set Akkuschauber Set	10.08.2017	2,5	8,0	547,84	0,00	0,00	0,00	156,53	391,31
5/0290001/05269	2011 Scheinwerfereinstellgerät	14.03.2011	0,0	8,0	0,00	0,00	0,00	0,00	0,00	0,00
5/0290001/05271	2009 Hilti Bohrhammer	09.04.2009	0,0	8,0	0,00	0,00	0,00	0,00	0,00	0,00
5/0290001/05272	2010 Hilti Meiselhammer TE 1000-AVR TPS	31.12.2010	0,0	8,0	0,00	0,00	0,00	0,00	0,00	0,00
5/0290001/05273	2010 Honda Stromerzeuger EC 2000	27.12.2010	0,0	8,0	0,00	0,00	0,00	0,00	0,00	0,00
5/0290001/05274	2011 Freischneider FS 350	05.05.2011	0,0	8,0	0,00	0,00	0,00	0,00	0,00	0,00
5/0290001/05275	2012 V-Räumschild	27.01.2012	0,0	8,0	0,00	0,00	0,00	0,00	0,00	0,00
5/0290001/05276	2013 Tischsäge Tyrolit TBE 350	16.08.2013	0,0	8,0	0,00	0,00	0,00	0,00	0,00	0,00
5/0290001/05277	2013 Kärcher Hochdruckreiniger HD 8/18-4C	13.09.2013	0,0	8,0	0,00	0,00	0,00	0,00	0,00	0,00
5/0290001/05378	2014 Werkstattpresse	05.11.2014	0,0	8,0	99,84	0,00	0,00	0,00	99,84	0,00
5/0290001/05379	2014 Absetzmulde 5 m³	13.12.2014	0,0	8,0	106,56	0,00	0,00	0,00	106,56	0,00
5/0290001/05380	2014 Motorsäge Husqvarna 545	12.12.2014	0,0	8,0	31,09	0,00	0,00	0,00	31,09	0,00
5/0290001/05381	2015 Stromerzeuger Honda EU30is	27.03.2015	0,0	8,0	280,99	0,00	0,00	0,00	280,99	0,00
5/0290001/05382	2015 Milwaukee Akku-Winkelschl.	21.12.2015	0,5	8,0	79,33	0,00	0,00	0,00	52,89	26,44
5/0290001/05383	2016 Rasenmäher Toro Proline BBC 2016	16.09.2016	1,5	8,0	409,21	0,00	0,00	0,00	163,68	245,53
5/0290001/05385	2017 Heckenschere	29.12.2017	2,5	8,0	692,35	0,00	0,00	0,00	197,81	494,54
5/0290001/05599	2008 Leitern und Gerüst	26.09.2008	0,0	8,0	0,00	0,00	0,00	0,00	0,00	0,00
5/0290001/05747	2007 Mulchmäherwerk 1,5m	14.06.2007	0,0	8,0	0,00	0,00	0,00	0,00	0,00	0,00
5/0290001/05748	2008 Elmag Metallkreissäge	19.06.2008	0,0	8,0	0,00	0,00	0,00	0,00	0,00	0,00
5/0290001/05749	2009 Schlauchpresse	16.11.2009	0,0	8,0	0,00	0,00	0,00	0,00	0,00	0,00
5/0290001/05750	2010 Hydrac Pflug 2,8m	20.12.2010	0,0	8,0	0,00	0,00	0,00	0,00	0,00	0,00
5/0290001/05751	2008 Stihl Rückenblasgerät	27.10.2008	0,0	8,0	0,00	0,00	0,00	0,00	0,00	0,00
5/0290001/05752	2008 Kapp- und Gehrungssäge	31.12.2008	0,0	8,0	0,00	0,00	0,00	0,00	0,00	0,00

Ansatz MVAG Konto	Bezeichnung	Inbetrieb- nahme	RND	ND	Buchwert 31.12.2021	Zugänge/ + Umbuchungen -	Abgänge/ -	Wertaufholung+/ Wertminderung-	Abschreibung	Buchwert 31.12.2022
5/0290001/05753	2009 Stihl Heckenschere	30.01.2009	0,0	8,0	0,00	0,00	0,00	0,00	0,00	0,00
5/0290001/05754	2009 Schärfergerät für Heckenscheren	19.02.2009	0,0	8,0	0,00	0,00	0,00	0,00	0,00	0,00
5/0290001/05755	2009 Schleifbock	20.02.2009	0,0	8,0	0,00	0,00	0,00	0,00	0,00	0,00
5/0290001/05756	2009 Heckenschere	23.12.2009	0,0	8,0	0,00	0,00	0,00	0,00	0,00	0,00
5/0290001/05937	2015 Milwaukee Akku-Schlbochr.	21.12.2015	0,5	8,0	81,89	0,00	0,00	0,00	54,59	27,30
5/0290001/05938	2014 Laubbläser	15.12.2014	0,0	8,0	46,77	0,00	0,00	0,00	46,77	0,00
5/0290001/05939	2012 Akku Bohrhammer TE 6-A36-AVR	09.08.2012	0,0	8,0	0,00	0,00	0,00	0,00	0,00	0,00
5/0290001/05940	2012 Ständerbohrmaschine KBM 32	24.08.2012	0,0	8,0	0,00	0,00	0,00	0,00	0,00	0,00
5/0290001/05941	2012 Heckenschere	12.10.2012	0,0	8,0	0,00	0,00	0,00	0,00	0,00	0,00
5/0290001/05989	2010 Heckenschere HS 81 R 750/30 DS	22.02.2010	0,0	8,0	0,00	0,00	0,00	0,00	0,00	0,00
5/0290001/05990	2010 FS-KM GSB 230-2 Kombiwerkzeug	11.03.2010	0,0	8,0	0,00	0,00	0,00	0,00	0,00	0,00
5/0290001/06016	2018 Freischneider FS 360 C-EM/DM 300-3 Ortlieb	23.08.2018	3,5	8,0	453,22	0,00	0,00	0,00	100,72	352,50
5/0290001/06017	2018 Rasenmäher Honda HRX 537 Ortlieb	23.07.2018	3,5	8,0	624,35	0,00	0,00	0,00	138,74	485,61
5/0290001/06018	2018 Kippspeicher Fa. Berger	22.06.2018	3,0	8,0	2.500,00	0,00	0,00	0,00	625,00	1.875,00
5/0290001/06019	2018 Milwaukee Akkugeräteset	28.02.2018	3,0	8,0	414,23	0,00	0,00	0,00	103,56	310,67
5/0290001/06020	2018 Krangabel & Kettengehänge Moser Rosa	21.12.2018	3,5	8,0	616,79	0,00	0,00	0,00	137,06	479,73
5/0290001/06021	2018 Kreissäge Felder KG	12.12.2018	3,5	8,0	2.156,24	0,00	0,00	0,00	479,16	1.677,08
5/0290001/06022	2018 Hilti Kombihammerset Hilti Austria	16.03.2018	3,0	8,0	893,26	0,00	0,00	0,00	223,32	669,94
5/0290001/06620	2019 1. HJ Grillo Aufsitzmäher Fa. Ortlieb	24.04.2019	4,0	8,0	14.343,75	0,00	0,00	0,00	2.868,75	11.475,00
5/0290001/06625	2019 1. HJ Hochdruckreiniger Fa. Ortlieb	08.03.2019	4,0	8,0	1.799,37	0,00	0,00	0,00	359,87	1.439,50
5/0290001/06634	2019 Hochdruckeinheit inkl. Frontbalken	12.07.2019	4,5	8,0	5.637,50	0,00	0,00	0,00	1.025,00	4.612,50
5/0290001/06635	2019 Grünlandegge Perfect 200W	01.08.2019	4,5	8,0	501,87	0,00	0,00	0,00	91,25	410,62
5/0290001/06636	2019 Makita Akku-Bohrschrauber DDF481RTJ	14.08.2019	4,5	8,0	291,40	0,00	0,00	0,00	52,98	238,42
5/0290001/06637	2019 Milwaukee Akku-Schrauber	11.12.2019	4,5	8,0	365,50	0,00	0,00	0,00	66,45	299,05
5/0290001/06639	2019 Reinluftabsauggerät Felder RL125	19.11.2019	4,5	8,0	2.039,59	0,00	0,00	0,00	370,83	1.668,76
5/0290001/06641	2020 Milwaukee Kettensäge	12.03.2020	5,0	8,0	441,54	0,00	0,00	0,00	73,59	367,95
5/0290001/06642	2020 Anbaugeräte für Multicar TU-615FR	11.08.2020	5,5	8,0	68.635,19	0,00	0,00	0,00	10.559,26	58.075,93
5/0290001/06646	2020 Freischneider 360 (1)	21.10.2020	5,5	8,0	503,76	0,00	0,00	0,00	77,50	426,26
5/0290001/06647	2020 Freischneider 360 (2)	21.10.2020	5,5	8,0	503,77	0,00	0,00	0,00	77,50	426,27
5/0290001/06651	2021 Rasenmäher Mulchmaster PM53A	20.04.2021	6,0	8,0	1.428,45	0,00	0,00	0,00	204,06	1.224,39
5/0290001/06654	2021 Stihl Akkugeräteset (Mähpartie)	29.07.2021	6,5	8,0	1.871,49	0,00	0,00	0,00	249,53	1.621,96
5/0290001/06657	2021 Rasenmäher Honda	20.10.2021	6,5	8,0	975,51	0,00	0,00	0,00	130,07	845,44
5/0290001/06658	2021 Stihl Freischneider FSA 130/GSB 260-2 Akku	20.10.2021	8,0	8,0	0,00	0,00	0,00	0,00	0,00	0,00
5/0290001/06660	2021 Pellenc Akkugeräteset 1	23.12.2021	6,5	8,0	3.969,13	0,00	0,00	0,00	529,22	3.439,91
5/0290001/06663	2022 Erdbohrer Stihl	07.03.2022	7,0	8,0	0,00	978,92	0,00	0,00	122,37	856,55
5/0290001/06672	2022 WIG Schweißinverter TIG 200	27.09.2022	7,5	8,0	0,00	1.558,20	0,00	0,00	97,39	1.460,81
5/0290001/06673	2022 Ecotech Gießaufbau	19.10.2022	7,5	8,0	0,00	20.150,53	0,00	0,00	1.259,41	18.891,12
5/0290001/06675	2022 Rüttelplatte Amann APF1240	28.12.2022	7,5	8,0	0,00	1.540,36	0,00	0,00	96,27	1.444,09

Ansatz MVAG Konto	Bezeichnung	Inbetrieb- nahme	RND	ND	Buchwert 31.12.2021	Zugänge/ + Umbuchungen -	Abgänge/	Wertaufholung+/ Wertminderung-	Abschreibung	Buchwert 31.12.2022
5/0350001/04942	2017 Reifenmontier- und Wuchtmaschine	29.12.2017	4,5	10,0	2.245,84	0,00	0,00	0,00	408,33	1.837,51
<b>1026</b>	<b>Amts-, Betriebs- und Geschäftsausstattung</b>				<b>51.202,88</b>	<b>6.394,58</b>	<b>0,00</b>	<b>0,00</b>	<b>13.245,87</b>	<b>44.351,59</b>
5/0040008/06622	2019 1. HJ Doppelstabzaun	01.02.2019	16,0	20,0	580,82	0,00	0,00	0,00	34,17	546,65
5/0100004/04955	2018 Tresor Secureo	26.01.2018	20,0	25,0	482,36	0,00	0,00	0,00	22,97	459,39
5/0100005/04953	2015 Büromöbel, Schränke	14.12.2015	2,5	10,0	1.593,51	0,00	0,00	0,00	455,29	1.138,22
5/0100005/05601	2009 Büromöbel, Damengarderobe	01.10.2009	0,0	10,0	0,00	0,00	0,00	0,00	0,00	0,00
5/0100005/05942	2013 Möbel	14.08.2013	0,5	10,0	447,00	0,00	0,00	0,00	298,00	149,00
5/0110002/04949	2011 Gebläse Gewandrockner	22.03.2011	0,0	10,0	0,00	0,00	0,00	0,00	0,00	0,00
5/0110002/04950	2012 Beschattung, Gewandrockner, Bauzaun	10.09.2012	0,0	10,0	286,76	0,00	0,00	0,00	286,76	0,00
5/0110002/04951	2013 Beschattung, Werkbank, Blechkästen...	10.12.2013	0,5	10,0	1.348,94	0,00	0,00	0,00	899,29	449,65
5/0110002/04952	2014 Regal, Container, Auffangwanne,	29.08.2014	1,5	10,0	1.530,96	0,00	0,00	0,00	612,38	918,58
5/0110002/04954	2016 Regal, Gittertrennwand	10.10.2016	3,5	10,0	639,77	0,00	0,00	0,00	142,17	497,60
5/0110002/05943	2015 Regalanlage	21.09.2015	2,5	10,0	288,78	0,00	0,00	0,00	82,51	206,27
5/0110002/06023	2018 Werkbank und Schubladenschrank	10.04.2018	5,0	10,0	1.623,55	0,00	0,00	0,00	270,59	1.352,96
5/0110002/06688	2019 Regalanlage	04.11.2019	6,5	10,0	327,37	0,00	0,00	0,00	43,65	283,72
5/0110002/06705	2020 Regal Öllageraum	11.02.2020	7,0	10,0	481,12	0,00	0,00	0,00	60,14	420,98
5/0110002/07113	2020 Regalanlagen	03.12.2020	7,5	10,0	5.027,96	0,00	0,00	0,00	591,52	4.436,44
5/0110002/07138	2021 Spinde Damengarderobe	07.07.2021	10,0	10,0	0,00	0,00	0,00	0,00	0,00	0,00
5/0110002/07144	2021 Schaukasten	07.10.2021	10,0	10,0	0,00	0,00	0,00	0,00	0,00	0,00
5/0110002/07145	2021 Regalanlagen	18.10.2021	8,5	10,0	2.741,20	0,00	0,00	0,00	288,55	2.452,65
5/0110002/07149	2021 Werkzeugwagen Beta	23.11.2021	8,5	10,0	774,75	0,00	0,00	0,00	81,55	693,20
5/0110002/07153	2021 Fahrbare Werkbank	12.11.2021	10,0	10,0	0,00	0,00	0,00	0,00	0,00	0,00
5/0110002/07173	2022 Regalanlagen Bauhof	21.11.2022	10,0	10,0	0,00	922,26	0,00	0,00	922,26	0,00
5/0130002/04965	2015 Videoüberwachung	27.08.2015	2,5	10,0	2.377,43	0,00	0,00	0,00	679,27	1.698,16
5/0130002/04966	2016 Blaulichtfunkgerät	30.12.2016	3,5	10,0	794,77	0,00	0,00	0,00	176,62	618,15
5/0180003/04943	2017 Fahrzeugdiagnosesystem IQ 150	29.12.2017	0,0	4,0	0,00	0,00	0,00	0,00	0,00	0,00
5/0180003/04963	2014 Computer	16.05.2014	0,0	4,0	0,00	0,00	0,00	0,00	0,00	0,00
5/0180003/04964	2015 Computer	03.12.2015	0,0	4,0	0,00	0,00	0,00	0,00	0,00	0,00
5/0180003/05386	2017 RFID und Barcode-Reader RFID und Barcode-Reader	15.11.2017	0,0	4,0	0,00	0,00	0,00	0,00	0,00	0,00
5/0180003/05598	2008 PC, Zeiterminal	02.06.2008	0,0	4,0	0,00	0,00	0,00	0,00	0,00	0,00
5/0180003/05870	2018 Computer ACP IT Solutions	31.12.2018	0,0	4,0	221,00	0,00	0,00	0,00	221,00	0,00
5/0180003/06683	2019 Computer	29.10.2019	0,5	4,0	893,25	0,00	0,00	0,00	595,50	297,75
5/0180003/06688	2019 Microsoft Surface Pro LTE 256GB Tablet	25.07.2019	0,5	4,0	479,42	0,00	0,00	0,00	319,61	159,81
5/0180003/06701	2020 Computer	04.02.2020	1,0	4,0	1.611,55	0,00	0,00	0,00	805,78	805,77
5/0180003/06741	2021 Computer	05.10.2021	2,5	4,0	713,72	0,00	0,00	0,00	203,92	509,80
5/0180004/06627	2019 1. HJ Fahrzeugdatenerfassung Fa. Consilio	22.04.2019	4,0	8,0	5.250,00	0,00	0,00	0,00	1.050,00	4.200,00
5/0190003/06654	2019 Elmag Kompressor PLHV 1080/15/270D	12.12.2019	6,5	10,0	2.307,17	0,00	0,00	0,00	307,62	1.999,55
5/0270001/04485	2021 CGM Stromerzeuger 400V	19.02.2021	18,0	20,0	1.544,70	0,00	0,00	0,00	81,30	1.463,40

Ansatz MVAG Konto	Bezeichnung	Inbetrieb- nahme	RND	ND	Buchwert 31.12.2021	Zugänge/ + Umbuchungen	Abgänge/ -	Wertaufholung+/ Wertminderung-	Abschreibung	Buchwert 31.12.2022
5/0290001/06638	2019 Pellenc Luftbläser Airion 3 mit Litiumakku1200 und Tr	17.12.2019	4,5	8,0	1.866,64	0,00	0,00	0,00	339,39	1.527,25
5/0290001/06645	2020 Pellenc Heckenschere	02.10.2020	5,5	8,0	747,49	0,00	0,00	0,00	115,00	632,49
5/0290001/06648	2020 Pellenc Geräteset inkl. Akku	01.11.2020	5,5	8,0	3.453,69	0,00	0,00	0,00	531,34	2.922,35
5/0290001/06650	2021 CGM Stromerzeuger 400V	19.02.2021	8,0	8,0	0,00	0,00	0,00	0,00	0,00	0,00
5/0290001/06655	2021 Nass-Trocken-Sauger Kärcher	03.08.2021	8,0	8,0	0,00	0,00	0,00	0,00	0,00	0,00
5/0290001/06674	2022 Logic Line Transportbox BB-170	24.11.2022	8,0	8,0	0,00	795,86	0,00	0,00	795,86	0,00
5/0330001/05871	2018 Huawei P20 lite HAAI	20.12.2018	0,5	5,0	134,00	0,00	0,00	0,00	89,33	44,67
5/0340002/05596	2010 Geschirrspüler, Herd	31.12.2010	0,0	10,0	0,00	0,00	0,00	0,00	0,00	0,00
5/0340002/05879	2018 Geschirrspüler RWA Lagerhaus	25.01.2018	5,0	10,0	299,49	0,00	0,00	0,00	49,92	249,57
5/0350001/05757	2009 Grubenliftstempel	12.05.2009	0,0	10,0	0,00	0,00	0,00	0,00	0,00	0,00
5/0350002/00002	2022 mobile Benzintankanlage	10.05.2022	19,0	20,0	0,00	4.676,46	0,00	0,00	233,82	4.442,64
5/0350003/05877	2018 Kragarmregal Kellner & Kunz	31.12.2018	5,5	10,0	5.616,00	0,00	0,00	0,00	864,00	4.752,00
5/0350003/05878	2018 2. Ebene KFZ Lager	20.02.2018	5,0	10,0	874,71	0,00	0,00	0,00	145,79	728,92
5/0350003/06621	2019 1. HJ F90 Lagercontainer	21.05.2019	6,0	10,0	3.843,00	0,00	0,00	0,00	549,00	3.294,00
5/0410001/06641	2019 Sonstiges Inventar	03.09.2019	5,0	5,0	0,00	0,00	0,00	0,00	0,00	0,00
<b>831000</b>	<b>AUBAD UND ERHOLUNGSPARK</b>				<b>308.231,90</b>	<b>808,00</b>	<b>0,00</b>	<b>0,00</b>	<b>38.664,26</b>	<b>270.375,64</b>
<b>1010</b>	<b>Immaterielle Vermögenswerte</b>				<b>618,75</b>	<b>0,00</b>	<b>0,00</b>	<b>0,00</b>	<b>247,50</b>	<b>371,25</b>
5/0420001/06689	2009 Baumkataster	05.05.2009	0,0	10,0	0,00	0,00	0,00	0,00	0,00	0,00
5/0420001/06694	2011 Baumkataster	31.12.2011	0,0	10,0	0,00	0,00	0,00	0,00	0,00	0,00
5/0420001/06699	2014 Baumkataster	19.08.2014	1,5	10,0	618,75	0,00	0,00	0,00	247,50	371,25
<b>1021</b>	<b>Grundstücke, Grundstückseinrichtungen und Infrastruktur</b>				<b>231.611,01</b>	<b>0,00</b>	<b>0,00</b>	<b>0,00</b>	<b>26.079,40</b>	<b>205.531,61</b>
3/0040008/05663	2002 Einfahrtstor und Maschenzaun	28.11.2002	0,0	20,0	107,91	0,00	0,00	0,00	107,91	0,00
3/0040013/05659	2005 Spielbach	12.12.2005	15,5	33,0	1.541,67	0,00	0,00	0,00	93,43	1.448,24
3/0040013/05661	2004 Basketballplatz	20.07.2004	14,5	33,0	886,06	0,00	0,00	0,00	57,17	828,89
3/0040013/05667	2000 Beachhandballplatz	25.08.2000	10,5	33,0	6.729,19	0,00	0,00	0,00	585,15	6.144,04
3/0040013/05668	1999 Erlebnisbach	01.12.1999	9,5	33,0	9.540,36	0,00	0,00	0,00	908,61	8.631,75
3/0040013/05669	1999 Beachvolleyball 3	16.06.1999	9,0	33,0	3.653,94	0,00	0,00	0,00	365,39	3.288,55
3/0040013/05671	1997 Beachvolleyball 2	12.08.1997	7,5	33,0	2.657,98	0,00	0,00	0,00	312,70	2.345,28
3/0040013/05673	1994 Beachvolleyballplatz	22.06.1994	4,0	33,0	1.701,80	0,00	0,00	0,00	340,36	1.361,44
3/0040013/05674	1994 Basketballplatz	31.08.1994	4,5	33,0	2.071,95	0,00	0,00	0,00	376,72	1.695,23
3/0040013/05688	2015 Beachvolleyball AOH 8311	17.06.2015	25,0	33,0	6.724,77	0,00	0,00	0,00	258,65	6.466,12
3/0070003/05638	2009 Naturtribüne	02.06.2009	19,0	33,0	3.774,83	0,00	0,00	0,00	188,74	3.586,09
3/0070003/06626	2019 1. HJ Sonstige Bauwerke, ....	15.04.2019	29,0	33,0	686,19	0,00	0,00	0,00	22,87	663,32
5/0040008/06625	Einfahrtstor zu Grillplätzen im Aubad	12.05.2020	17,0	20,0	9.641,22	0,00	0,00	0,00	535,62	9.105,60
5/0070002/05609	2016 Lagercontainer	23.12.2016	13,5	20,0	1.413,75	0,00	0,00	0,00	97,50	1.316,25
5/0070003/05608	2016 Steganlage Wasserpark	19.12.2016	26,5	33,0	6.259,28	0,00	0,00	0,00	227,61	6.031,67
5/0070003/05617	2015 Stromzuleitung Wasserrettung	21.07.2015	25,5	33,0	7.030,71	0,00	0,00	0,00	265,31	6.765,40

Ansatz MVAG Konto	Bezeichnung	Inbetrieb- nahme	RND	ND	Buchwert 31.12.2021	Zugänge/ + Umbuchungen -	Abgänge/ -	Wertaufholung+/ Wertminderung-	Abschreibung	Buchwert 31.12.2022
5/0070003/05629	2012 Stegsanierung	09.08.2012	22,5	33,0	8.827,09	0,00	0,00	0,00	375,62	8.451,47
5/0070003/05648	2008 11 Steher mit Bodenhülsen Bootsanlegestelle	20.05.2008	18,0	33,0	2.424,50	0,00	0,00	0,00	127,61	2.296,89
5/0070003/05662	2003 3 Stiegenanlagen	26.09.2003	13,5	33,0	1.751,40	0,00	0,00	0,00	120,79	1.630,61
5/0070003/05670	1999 Wasserbelebung	22.11.1999	9,5	33,0	1.872,97	0,00	0,00	0,00	178,38	1.694,59
5/0070003/05672	1994 Sandstrand	30.06.1994	4,0	33,0	611,12	0,00	0,00	0,00	122,22	488,90
5/0070003/05675	1987 Badesteg	03.06.1987	0,0	33,0	0,00	0,00	0,00	0,00	0,00	0,00
5/0070003/05677	1986 Schranken Parkplatz Ost	14.01.1986	0,0	33,0	0,00	0,00	0,00	0,00	0,00	0,00
5/0290003/05618	2015 Ausstattung Beachvolleyballplatz	30.06.2015	2,0	10,0	1.286,59	0,00	0,00	0,00	428,86	857,73
5/0290003/05650	2007 Arche	18.06.2007	0,0	10,0	0,00	0,00	0,00	0,00	0,00	0,00
5/0290003/05652	2006 Erneuerung Wippbalken	31.12.2006	0,0	10,0	0,00	0,00	0,00	0,00	0,00	0,00
5/0290003/05655	2006 Ergänzung Beachvolleyballplatz	13.07.2006	0,0	10,0	0,00	0,00	0,00	0,00	0,00	0,00
5/0290003/05950	2018 Beach Volleyball Netz	10.07.2018	5,5	10,0	331,50	0,00	0,00	0,00	51,00	280,50
5/0290003/06627	2019_Breitwasserrutsche; 1 Stk.	01.03.2019	6,0	10,0	65.556,27	0,00	0,00	0,00	9.365,18	56.191,09
5/0290003/06632	Wendelrutsche; 1 Stk.	28.05.2020	7,0	10,0	84.527,96	0,00	0,00	0,00	10.566,00	73.961,96
<b>1022</b>	<b>Gebäude und Bauten</b>				<b>31.108,83</b>	<b>0,00</b>	<b>0,00</b>	<b>0,00</b>	<b>1.121,77</b>	<b>29.987,06</b>
3/0060001/05635	2009 Zubau WC West	28.07.2009	36,5	50,0	28.859,81	0,00	0,00	0,00	769,59	28.090,22
3/0070002/05630	2012 Pavillon Bootsverleihhütte	18.07.2012	9,5	20,0	1.774,14	0,00	0,00	0,00	168,97	1.605,17
3/0070002/05654	2006 Blockhaus bei Haupteingang	14.07.2006	3,5	20,0	375,01	0,00	0,00	0,00	83,34	291,67
3/0070002/05666	2002 Bademeisterturm	05.07.2002	0,0	20,0	99,87	0,00	0,00	0,00	99,87	0,00
<b>1025</b>	<b>Technische Anlagen, Fahrzeuge und Maschinen</b>				<b>18.432,25</b>	<b>0,00</b>	<b>0,00</b>	<b>0,00</b>	<b>7.405,38</b>	<b>11.026,87</b>
5/0150004/05605	2017 3 Gatz Cherokee 550	15.12.2017	9,5	15,0	3.593,73	0,00	0,00	0,00	342,26	3.251,47
5/0150004/05632	2012 Gatz Cherokee 550	06.06.2012	4,0	15,0	512,47	0,00	0,00	0,00	102,49	409,98
5/0150004/05634	2012 Tretboot Sunny Time 330 mit Rutsche	24.05.2012	4,0	15,0	892,50	0,00	0,00	0,00	178,50	714,00
5/0150004/05639	2009 4 Flamingo Tretboote türkis	08.05.2009	1,0	15,0	771,20	0,00	0,00	0,00	385,60	385,60
5/0150004/05641	2009 Höfner Zille gebraucht	22.04.2009	1,0	15,0	133,33	0,00	0,00	0,00	66,67	66,66
5/0150004/05647	2008 Boote für Wasserpark	05.06.2008	0,0	15,0	5.229,05	0,00	0,00	0,00	5.229,05	0,00
5/0150004/05946	2018 3 Gatz Cherokee 550	18.12.2018	10,5	15,0	4.315,32	0,00	0,00	0,00	375,25	3.940,07
5/0150004/05951	2018 1 Tretboot Sunny Time 330 mit Rutsche	27.11.2018	10,5	15,0	2.180,75	0,00	0,00	0,00	189,63	1.991,12
5/0290001/05616	2015 Mähbalken	12.11.2015	0,5	8,0	803,90	0,00	0,00	0,00	535,93	267,97
5/0290001/05628	2012 Debus Spezialsauger	09.11.2012	0,0	8,0	0,00	0,00	0,00	0,00	0,00	0,00
<b>1026</b>	<b>Amts-, Betriebs- und Geschäftsausstattung</b>				<b>26.923,53</b>	<b>808,00</b>	<b>0,00</b>	<b>0,00</b>	<b>3.854,25</b>	<b>23.877,28</b>
5/0040010/05623	2014 Sitzgruppe Kneippweg	24.06.2014	1,0	10,0	89,35	0,00	0,00	0,00	44,68	44,67
5/0040011/05945	2018 10 Agrobloc Sitzelemente	26.01.2018	20,0	25,0	2.161,32	0,00	0,00	0,00	102,92	2.058,40
5/0040012/05607	2016 Leitsystem, Werbetafeln	14.09.2016	8,5	15,0	831,68	0,00	0,00	0,00	87,55	744,13
5/0070003/05603	2017 Fertigstiege	15.06.2017	27,0	33,0	1.550,50	0,00	0,00	0,00	55,38	1.495,12
5/0100005/05656	2006 Heurigengarnituren	06.07.2006	0,0	10,0	0,00	0,00	0,00	0,00	0,00	0,00
5/0110002/05643	2008 Holzbox für Bootsverleih	05.08.2008	0,0	10,0	0,00	0,00	0,00	0,00	0,00	0,00

Ansatz MVAG Konto	Bezeichnung	Inbetrieb- nahme	RND	ND	Buchwert 31.12.2021	Zugänge/ + Umbuchungen -	Abgänge/	Wertaufholung+/ Wertminderung-	Abschreibung	Buchwert 31.12.2022
5/0110002/05645	2008 Motor Suzuki 5 PS	25.07.2008	0,0	10,0	0,00	0,00	0,00	0,00	0,00	0,00
5/0110002/05948	2018 2 Pop-Up-Wände	27.03.2018	5,0	10,0	340,80	0,00	0,00	0,00	56,80	284,00
5/0110002/06694	2019 Sonnensegel beim Spielbach	25.07.2019	6,5	10,0	6.519,75	0,00	0,00	0,00	869,30	5.650,45
5/0110002/06695	2019 2 Aufbewahrungsboxen für Rettungsringe	14.08.2019	6,5	10,0	716,92	0,00	0,00	0,00	95,59	621,33
5/0110002/06708	Ankauf von 3 Rollbehälter für Aubad	25.02.2020	7,0	10,0	592,80	0,00	0,00	0,00	74,10	518,70
5/0130002/05606	2017 KFZ-Frontscheibenblitzer	19.12.2017	4,5	10,0	253,47	0,00	0,00	0,00	46,09	207,38
5/0130002/05610	2016 Video-IP-Kamera	25.08.2016	3,5	10,0	1.751,40	0,00	0,00	0,00	389,20	1.362,20
5/0130002/05612	2016 Defibrillator	21.03.2016	3,0	10,0	175,13	0,00	0,00	0,00	43,78	131,35
5/0130002/05621	2014 Videoüberwachung	29.10.2014	1,5	10,0	387,50	0,00	0,00	0,00	155,00	232,50
5/0130002/05636	2009 Sicherungstafeln-Sturmwarnung	29.06.2009	0,0	10,0	0,00	0,00	0,00	0,00	0,00	0,00
5/0130002/05637	2009 Rettungsringe	09.06.2009	0,0	10,0	0,00	0,00	0,00	0,00	0,00	0,00
5/0130002/05640	2009 Absicherung Kinderbereich	07.05.2009	0,0	10,0	0,00	0,00	0,00	0,00	0,00	0,00
5/0130002/05644	2008 Kamera	05.08.2008	0,0	10,0	0,00	0,00	0,00	0,00	0,00	0,00
5/0130002/05653	2006 Videoüberwachung	31.12.2006	0,0	10,0	0,00	0,00	0,00	0,00	0,00	0,00
5/0130002/05947	2018 Alarmanlage	16.01.2018	5,0	10,0	403,66	0,00	0,00	0,00	67,28	336,38
5/0130002/05949	2018 Defibrillator	21.09.2018	5,5	10,0	453,79	0,00	0,00	0,00	69,81	383,98
5/0150003/05972	E-Bike KTM Macina Tour P610, Da 46 Sport schräg, Model	14.10.2021	8,5	10,0	2.612,50	0,00	0,00	0,00	275,00	2.337,50
5/0180001/06597	2022 Touch-Monitor, 24 Zoll, schwarz Diagonale: 23.8"/ 60.	10.10.2022	6,5	7,0	0,00	808,00	0,00	0,00	57,71	750,29
5/0180003/05613	2016 EliteDesk 800 G2	31.05.2016	0,0	4,0	0,00	0,00	0,00	0,00	0,00	0,00
5/0180003/05622	2014 Monitor	23.10.2014	0,0	4,0	0,00	0,00	0,00	0,00	0,00	0,00
5/0180003/05625	2014 HP Compaq 8300 Elite CMT	13.01.2014	0,0	4,0	0,00	0,00	0,00	0,00	0,00	0,00
5/0180003/05626	2013 Lenovo Ultrabook ThinkPad 5531	09.12.2013	0,0	4,0	0,00	0,00	0,00	0,00	0,00	0,00
5/0180003/05642	2008 Notebook Acer Extensa 5630Z-322G16Mn	12.12.2008	0,0	4,0	0,00	0,00	0,00	0,00	0,00	0,00
5/0180003/05658	2006 Notebook Hauptkassa	04.05.2006	0,0	4,0	0,00	0,00	0,00	0,00	0,00	0,00
5/0180004/05624	2014 Registrierkassen	08.05.2014	0,0	8,0	0,00	0,00	0,00	0,00	0,00	0,00
5/0180004/05646	2008 Kassensystem	02.07.2008	0,0	8,0	0,00	0,00	0,00	0,00	0,00	0,00
5/0190001/05615	2015 Außenbordmotor "Mercury" F5M	03.12.2015	2,5	10,0	489,28	0,00	0,00	0,00	139,79	349,49
5/0190001/05619	2015 Außenbordmotor "Mercury" F5M	07.05.2015	2,0	10,0	297,49	0,00	0,00	0,00	99,16	198,33
5/0190001/05621	E-Motor Epropulsion Modell 1,0 Spirit PLUS mit Pinne	14.06.2021	8,0	10,0	1.327,50	0,00	0,00	0,00	147,50	1.180,00
5/0190003/05627	2013 Wasserrutschenpumpe	02.05.2013	0,0	10,0	280,00	0,00	0,00	0,00	280,00	0,00
5/0270001/04482	2019 Stromerzeuger HONDA EU30i	30.08.2019	16,5	20,0	366,43	0,00	0,00	0,00	20,94	345,49
5/0270002/05611	2016 Zählerkastensanierung	14.07.2016	8,5	15,0	4.979,78	0,00	0,00	0,00	524,19	4.455,59
5/0270002/05660	2004 Montage Steckdosenverteiler	26.07.2004	0,0	15,0	0,00	0,00	0,00	0,00	0,00	0,00
5/0290002/05651	2007 Fahnenmast Wasserrettung	18.06.2007	0,0	9,0	0,00	0,00	0,00	0,00	0,00	0,00
5/0330001/05604	2017 55-Zoll-Fernseher	31.10.2017	0,0	5,0	57,48	0,00	0,00	0,00	57,48	0,00
5/0330001/05649	2007 Nokia 550 Dark Grey	26.07.2007	0,0	5,0	0,00	0,00	0,00	0,00	0,00	0,00
5/0350004/05620	2015 Lautsprecheranlage	07.01.2015	2,0	10,0	285,00	0,00	0,00	0,00	95,00	190,00
5/0410001/05631	2012 Promotionzelt	26.06.2012	0,0	5,0	0,00	0,00	0,00	0,00	0,00	0,00
5/0410001/05633	2012 Oktopus	29.05.2012	0,0	5,0	0,00	0,00	0,00	0,00	0,00	0,00



Ansatz MVAG Konto	Bezeichnung	Inbetrieb- nahme	RND	ND	Buchwert 31.12.2021	Zugänge/ + Umbuchungen	Abgänge/ -	Wertaufholung+/ Wertminderung-	Abschreibung	Buchwert 31.12.2022
5/0410001/05657	2006 100 Holzliegestühle	16.06.2006	0,0	5,0	0,00	0,00	0,00	0,00	0,00	0,00
<b>1311</b>	<b>Investitionszuschüsse von Trägern öffentlichen Rechts</b>				<b>-462,47</b>	<b>0,00</b>	<b>0,00</b>	<b>0,00</b>	<b>-44,04</b>	<b>-418,43</b>
3/0040013/06814	KT 2000 Beachhandballplatz	29.12.2000	9,5	33,0	-462,47	0,00	0,00	0,00	-44,04	-418,43
<b>833000 HALLENBAD</b>					<b>3.790.753,41</b>	<b>350.796,39</b>	<b>0,00</b>	<b>0,00</b>	<b>278.496,79</b>	<b>3.863.053,01</b>
<b>1010</b>	<b>Immaterielle Vermögenswerte</b>				<b>0,00</b>	<b>0,00</b>	<b>0,00</b>	<b>0,00</b>	<b>0,00</b>	<b>0,00</b>
5/0440001/05329	2014 Software	20.11.2014	0,0	5,0	0,00	0,00	0,00	0,00	0,00	0,00
5/0440001/05336	2015 Software	23.06.2015	0,0	5,0	0,00	0,00	0,00	0,00	0,00	0,00
<b>1021</b>	<b>Grundstücke, Grundstückseinrichtungen und Infrastruktur</b>				<b>6.384,37</b>	<b>0,00</b>	<b>0,00</b>	<b>0,00</b>	<b>212,81</b>	<b>6.171,56</b>
5/0070003/06631	2019 1. HJ Hochwasserschutz	28.02.2019	29,0	33,0	6.384,37	0,00	0,00	0,00	212,81	6.171,56
<b>1022</b>	<b>Gebäude und Bauten</b>				<b>3.747.930,57</b>	<b>348.601,39</b>	<b>0,00</b>	<b>0,00</b>	<b>268.704,95</b>	<b>3.827.827,01</b>
3/0060001/07083	Hallenbad - Sporthalle	15.09.2022	29,5	30,0	0,00	348.601,39	0,00	0,00	5.810,02	342.791,37
5/0070005/06656	2014 Bau- und Baunebenkosten	18.11.2014	31,5	40,0	2.897.788,02	0,00	0,00	0,00	89.162,71	2.808.625,31
5/0110001/06645	2014 Bodenbelag	18.11.2014	0,0	5,0	0,00	0,00	0,00	0,00	0,00	0,00
5/0110002/06644	2014 Einrichtungs- und Ausstattungsgegenstände	18.11.2014	1,5	10,0	62.349,86	0,00	0,00	0,00	24.939,94	37.409,92
5/0120001/06646	2014 Heizungsanlagen	18.11.2014	6,5	15,0	382.478,28	0,00	0,00	0,00	50.997,10	331.481,18
5/0130003/06643	2014 Wasseraufbereitungsanlagen	18.11.2014	1,5	10,0	96.591,89	0,00	0,00	0,00	38.636,76	57.955,13
5/0140001/06647	2014 Sanitäre Anlagen	18.11.2014	1,5	10,0	59.662,13	0,00	0,00	0,00	23.864,85	35.797,28
5/0270002/06648	2014 Elektrische Anlagen	18.11.2014	6,5	15,0	241.239,70	0,00	0,00	0,00	32.165,29	209.074,41
5/0330001/06652	2014 Telefonanlagen	18.11.2014	0,0	5,0	0,00	0,00	0,00	0,00	0,00	0,00
5/0350004/06654	2014 Beleuchtungsanlagen	18.11.2014	1,5	10,0	7.820,69	0,00	0,00	0,00	3.128,28	4.692,41
<b>1026</b>	<b>Amts-, Betriebs- und Geschäftsausstattung</b>				<b>40.375,97</b>	<b>2.195,00</b>	<b>0,00</b>	<b>0,00</b>	<b>9.704,03</b>	<b>32.866,94</b>
3/0330001/01687	Fernseher Full HD 32 Zoll mit RS232	28.06.2022	4,0	5,0	0,00	1.030,00	0,00	0,00	206,00	824,00
5/0100005/05957	2018 Möbel	30.10.2018	5,5	10,0	1.320,48	0,00	0,00	0,00	203,15	1.117,33
5/0110001/05955	2018 PVC-Baderost/Saunamatte	09.03.2018	0,0	5,0	148,41	0,00	0,00	0,00	148,41	0,00
5/0110002/05328	2014 Arbeitsplatzausstattung	18.11.2014	1,5	10,0	920,88	0,00	0,00	0,00	368,35	552,53
5/0110002/05345	2017 Rohrgeländer Sauna Außenhof	31.07.2017	4,5	10,0	1.002,98	0,00	0,00	0,00	182,36	820,62
5/0110002/06632	2019 1. HJ Werbetafel "Bambus"	11.03.2019	6,0	10,0	1.295,00	0,00	0,00	0,00	185,00	1.110,00
5/0110002/07119	TV Gerät - LG ELECTRONICS OLED 55BX9LB	21.12.2020	7,5	10,0	707,62	0,00	0,00	0,00	83,25	624,37
5/0120002/05344	2017 Saunaofen	13.09.2017	4,5	10,0	296,97	0,00	0,00	0,00	53,99	242,98
5/0130001/05339	2016 Feuerbekämpfungsanlagen und -geräte	24.10.2016	0,0	5,0	0,00	0,00	0,00	0,00	0,00	0,00
5/0130002/05956	2018 Alarmanlage	16.01.2018	5,0	10,0	1.136,10	0,00	0,00	0,00	189,35	946,75
5/0130002/05958	2018 Defibrilator	13.03.2018	5,0	10,0	249,00	0,00	0,00	0,00	41,50	207,50
5/0130002/06630	2019 1. HJ Video-IP-Kamera	06.03.2019	6,0	10,0	583,34	0,00	0,00	0,00	83,33	500,01
5/0150003/05971	E-Bike - KTM Macina Tour P610	10.12.2020	7,5	10,0	2.054,17	0,00	0,00	0,00	241,67	1.812,50
5/0180001/05331	2014 Großrechnersysteme ....	16.09.2014	0,0	7,0	0,00	0,00	0,00	0,00	0,00	0,00
5/0180001/05341	2016 Großrechnersysteme, ....	18.08.2016	0,5	7,0	869,47	0,00	0,00	0,00	579,65	289,82

Ansatz MVAG Konto	Bezeichnung	Inbetrieb- nahme	RND	ND	Buchwert 31.12.2021	Zugänge/ + Umbuchungen -	Abgänge/	Wertaufholung+/ Wertminderung-	Abschreibung	Buchwert 31.12.2022
5/0180001/05346	2017 Großrechner, ....	03.07.2017	1,5	7,0	459,01	0,00	0,00	0,00	183,60	275,41
5/0180001/06591	2021 Server - Smart Value PowerEdge R540 Server Stanc	01.12.2021	5,5	7,0	5.014,29	0,00	0,00	0,00	771,43	4.242,86
5/0180001/06593	Digital Signage PC mit Schnittstelle + Installationspauschal	14.03.2022	6,0	7,0	0,00	1.165,00	0,00	0,00	166,43	998,57
5/0180003/05334	2015 Arbeitsplatzausstattung	13.10.2015	0,0	4,0	0,00	0,00	0,00	0,00	0,00	0,00
5/0180003/06628	2019 1. HJ 1 Lenovo ThinkCentre M720q Tiny	18.05.2019	0,0	4,0	150,75	0,00	0,00	0,00	150,75	0,00
5/0180003/06689	2019 Lenovo ThinkPad E590 Notebook	26.08.2019	0,5	4,0	314,68	0,00	0,00	0,00	209,79	104,89
5/0180003/06721	LenovoThinkBook15 20SM002CGE 15,6 FHD IPS	15.01.2021	2,0	4,0	999,28	0,00	0,00	0,00	333,09	666,19
5/0180003/06728	Lenovo ThinkBook 15 20SM002CGE 15,6 FHD IPS	17.11.2020	4,0	4,0	0,00	0,00	0,00	0,00	0,00	0,00
5/0180003/06740	Digital Signage PC mit Schnittstelle zur Abschaltung der TV	27.09.2021	2,5	4,0	1.716,75	0,00	0,00	0,00	490,50	1.226,25
5/0180003/06743	Touch TFT-Monitor 24 Zoll, schwarz	19.10.2021	4,0	4,0	0,00	0,00	0,00	0,00	0,00	0,00
5/0180004/05333	2014 Sonstige elektronische Maschinen und ....	04.07.2014	0,0	8,0	43,63	0,00	0,00	0,00	43,63	0,00
5/0260001/05340	2016 Klimaanlage	19.09.2016	3,5	10,0	2.809,44	0,00	0,00	0,00	624,32	2.185,12
5/0270001/04483	2019 Stromerzeuger HONDA EU30I	30.08.2019	16,5	20,0	366,43	0,00	0,00	0,00	20,94	345,49
5/0280002/05335	2015 Behindertenaufzug	31.08.2015	2,5	10,0	3.348,33	0,00	0,00	0,00	956,67	2.391,66
5/0290001/06633	2019 1. HJ Bodenstaubsauger BID 162	08.03.2019	4,0	8,0	469,33	0,00	0,00	0,00	93,87	375,46
5/0290001/06656	Reinigungsroboter Clubliner PLUS mit Mikroprozessorsteuer	08.09.2021	6,5	8,0	7.819,72	0,00	0,00	0,00	1.042,63	6.777,09
5/0290003/05960	2018 2 FINA Wave Wettkampfleinen	03.08.2018	5,5	10,0	645,29	0,00	0,00	0,00	99,28	546,01
5/0300001/06629	2019 1. HJ Messgeräte ....	03.06.2019	8,0	12,0	860,78	0,00	0,00	0,00	95,64	765,14
5/0330001/05332	2014 Telefonanlagen, ....	04.07.2014	0,0	5,0	0,00	0,00	0,00	0,00	0,00	0,00
5/0330001/05343	2017 Telefonanlagen, ....	31.10.2017	0,0	5,0	57,48	0,00	0,00	0,00	57,48	0,00
5/0330001/05959	2018 Toshiba LED TV	15.06.2018	0,0	5,0	101,16	0,00	0,00	0,00	101,16	0,00
5/0330001/06672	2019 1 Hotel TV 55" UHD Sat. ProCentric Smart	14.08.2019	1,5	5,0	695,00	0,00	0,00	0,00	278,00	417,00
5/0330001/06678	TV Gerät - LG ELECTRONICS OLED 55BX9LB	23.12.2020	5,0	5,0	0,00	0,00	0,00	0,00	0,00	0,00
5/0330001/06682	Fernseher LG 43UP77006LB, 43 Zoll	25.08.2021	5,0	5,0	0,00	0,00	0,00	0,00	0,00	0,00
5/0340002/05952	2018 Electrolux Geweretrockner	27.07.2018	5,5	10,0	526,50	0,00	0,00	0,00	81,00	445,50
5/0340002/05953	2018 Duovac 50	07.09.2018	5,5	10,0	737,87	0,00	0,00	0,00	113,52	624,35
5/0340002/06528	Waschmaschine Bosch WAN28KH8	14.06.2021	10,0	10,0	0,00	0,00	0,00	0,00	0,00	0,00
5/0350004/05337	2015 Rutschenturm LED Beleuchtung	09.06.2015	2,0	10,0	2.080,93	0,00	0,00	0,00	693,64	1.387,29
5/0410001/05330	2014 Sonstiges Inventar	07.11.2014	0,0	5,0	0,00	0,00	0,00	0,00	0,00	0,00
5/0410001/05338	2015 Sonstiges Inventar	28.04.2015	0,0	5,0	0,00	0,00	0,00	0,00	0,00	0,00
5/0410001/05342	2017 Sonstiges Inventar	29.12.2017	0,0	5,0	442,15	0,00	0,00	0,00	442,15	0,00
5/0410001/05954	2018 Trainingsuhr Prima-Super	07.09.2018	0,5	5,0	132,75	0,00	0,00	0,00	88,50	44,25
<b>1311</b>	<b>Investitionszuschüsse von Trägern öffentlichen Rechts</b>				<b>-3.937,50</b>	<b>0,00</b>	<b>0,00</b>	<b>0,00</b>	<b>-125,00</b>	<b>-3.812,50</b>
3/0070005/07095	KT 2014 Bau- und Baunebenkosten	17.09.2013	30,5	40,0	-3.937,50	0,00	0,00	0,00	-125,00	-3.812,50
<b>839100 WASSERPARK</b>					<b>5.101,85</b>	<b>732,50</b>	<b>0,00</b>	<b>0,00</b>	<b>1.323,58</b>	<b>4.510,77</b>
<b>1021</b>	<b>Grundstücke, Grundstückseinrichtungen und Infrastruktur</b>				<b>2.993,36</b>	<b>0,00</b>	<b>0,00</b>	<b>0,00</b>	<b>101,47</b>	<b>2.891,89</b>
3/0330003/05961	2018 LWL-Verbindung	09.07.2018	28,5	33,0	2.993,36	0,00	0,00	0,00	101,47	2.891,89

Ansatz MVAG Konto	Bezeichnung	Inbetrieb- nahme	RND	ND	Buchwert 31.12.2021	Zugänge/ + Umbuchungen -	Abgänge/	Wertaufholung+/ Wertminderung-	Abschreibung	Buchwert 31.12.2022
<b>1026</b>	<b>Amts-, Betriebs- und Geschäftsausstattung</b>				<b>2.108,49</b>	<b>732,50</b>	<b>0,00</b>	<b>0,00</b>	<b>1.222,11</b>	<b>1.618,88</b>
5/0180003/06718	Samsung Galaxy Tab Active Pro EU6468 LTE	15.01.2021	4,0	4,0	0,00	0,00	0,00	0,00	0,00	0,00
5/0180003/06725	Samsung Galaxy Tablett Active Pro EU 6468 LTE	31.07.2020	4,0	4,0	0,00	0,00	0,00	0,00	0,00	0,00
5/0180003/06761	Tablett Samsung Galaxy Tab S8+ 5G	10.11.2022	4,0	4,0	0,00	732,50	0,00	0,00	732,50	0,00
5/0180004/05962	2018 Zutrittskontrolle	15.06.2018	3,0	8,0	1.360,00	0,00	0,00	0,00	340,00	1.020,00
5/0190001/05620	Stromerzeuger HONDA EU30I, Fa. Ortlieb	26.08.2019	6,5	10,0	691,01	0,00	0,00	0,00	92,13	598,88
5/0330001/05347	2017 Telefonanlagen, ....	31.10.2017	0,0	5,0	57,48	0,00	0,00	0,00	57,48	0,00
<b>840000 VERWALTUNG GRUNDVERMÖGEN</b>					<b>162.669.148,01</b>	<b>623.899,57</b>	<b>676.778,36</b>	<b>0,00</b>	<b>4.042,61</b>	<b>162.612.226,61</b>
<b>1010</b>	<b>Immaterielle Vermögenswerte</b>				<b>8.089,82</b>	<b>259.760,92</b>	<b>0,00</b>	<b>0,00</b>	<b>461,64</b>	<b>267.389,10</b>
2/0420001/00001	Anteilsrechte an Viehhaltungs- und Auwaldgrundstücken	09.11.2021			6.267,78	259.760,92	0,00	0,00	0,00	266.028,70
5/0420001/05935	2017 Naturbestandsdaten EVN	15.06.2017	4,0	10,0	850,50	0,00	0,00	0,00	170,10	680,40
5/0420001/05936	2018 Naturbestandsdaten EVN	15.06.2017	4,0	10,0	425,00	0,00	0,00	0,00	85,00	340,00
5/0420001/06634	2019 1. HJ Naturbestandsdaten EVN	15.06.2017	4,0	10,0	425,00	0,00	0,00	0,00	85,00	340,00
5/0420001/06698	2012 Baumkataster	10.11.2012	0,0	10,0	121,54	0,00	0,00	0,00	121,54	0,00
5/0440001/05721	2016 Software Hausholzprojekt	15.12.2016	0,0	5,0	0,00	0,00	0,00	0,00	0,00	0,00
<b>1021</b>	<b>Grundstücke, Grundstückseinrichtungen und Infrastruktur</b>				<b>162.656.128,42</b>	<b>364.138,65</b>	<b>676.778,36</b>	<b>0,00</b>	<b>648,71</b>	<b>162.342.840,00</b>
1/0010001/00001	GST 4099, KG Tulln	07.11.2019			61.130,68	0,00	0,00	0,00	0,00	61.130,68
1/0010001/00002	GST 3106, KG Tulln	06.12.2019			342.890,84	0,00	0,00	0,00	0,00	342.890,84
1/0010001/02235	Grundstück Nr. 193, KG-Nr. 20123, Sonstige Freizeitfläche	01.01.1900			60,20	0,00	0,00	0,00	0,00	60,20
1/0010001/02244	Grundstück Nr. 36, KG-Nr. 20123, Sonstige Freizeitflächen	01.01.1900			15.483,97	0,00	0,00	0,00	0,00	15.483,97
1/0010001/02248	Grundstück Nr. 68, KG-Nr. 20123, Sonstige Freizeitflächen	01.01.1900			868,26	0,00	0,00	0,00	0,00	868,26
1/0010001/02249	Grundstück Nr. 69, KG-Nr. 20123, Sonstige Freizeitflächen	01.01.1900			11.200,55	0,00	0,00	0,00	0,00	11.200,55
1/0010001/02274	Grundstück Nr. 1393, KG-Nr. 20147, Sonstige Freizeitfläche	01.01.1900			5.910.387,65	0,00	0,00	0,00	0,00	5.910.387,65
1/0010001/02498	Grundstück Nr. 819/2, KG-Nr. 20148, Sonstige Freizeitfläche	01.01.1900			61.239,47	0,00	0,00	0,00	0,00	61.239,47
1/0010001/02518	Grundstück Nr. 909/4, KG-Nr. 20148, Sonstige Freizeitfläche	01.01.1900			3.124,80	0,00	0,00	0,00	0,00	3.124,80
1/0010001/02525	Grundstück Nr. 909/5, KG-Nr. 20148, Sonstige Freizeitfläche	01.01.1900			2.062.881,68	0,00	0,00	0,00	0,00	2.062.881,68
1/0010001/02613	Grundstück Nr. 492, KG-Nr. 20157, Sonstige Freizeitfläche	01.01.1900			172.969,37	0,00	0,00	0,00	0,00	172.969,37
1/0010001/02625	Grundstück Nr. 502/2, KG-Nr. 20157, Sonstige Freizeitfläche	01.01.1900			35.041,34	0,00	0,00	0,00	0,00	35.041,34
1/0010001/02726	Grundstück Nr. 228, KG-Nr. 20159, Sonstige Freizeitfläche	01.01.1900			39.828,25	0,00	0,00	0,00	0,00	39.828,25
1/0010001/02975	Grundstück Nr. 1102/1, KG-Nr. 20189, Sonstige Freizeitfläche	01.01.1900			57.333,41	0,00	0,00	0,00	0,00	57.333,41
1/0010001/02976	Grundstück Nr. 1102/2, KG-Nr. 20189, Sonstige Freizeitfläche	01.01.1900			35.010,83	0,00	0,00	0,00	0,00	35.010,83
1/0010001/02978	Grundstück Nr. 1102/3, KG-Nr. 20189, Sonstige Freizeitfläche	01.01.1900			63.768,42	0,00	0,00	0,00	0,00	63.768,42
1/0010001/02984	Grundstück Nr. 1103, KG-Nr. 20189, Sonstige Freizeitfläche	01.01.1900			181,78	0,00	0,00	0,00	0,00	181,78
1/0010001/02985	Grundstück Nr. 1105, KG-Nr. 20189, Sonstige Freizeitfläche	01.01.1900			22.177,16	0,00	0,00	0,00	0,00	22.177,16
1/0010001/02988	Grundstück Nr. 1108/1, KG-Nr. 20189, Sonstige Freizeitfläche	01.01.1900			398,80	0,00	0,00	0,00	0,00	398,80
1/0010001/02990	Grundstück Nr. 1108/2, KG-Nr. 20189, Sonstige Freizeitfläche	01.01.1900			659,40	0,00	0,00	0,00	0,00	659,40
1/0010001/00003	Grdstk. 3996, KG Tulln	23.12.2019			22.706,14	0,00	0,00	0,00	0,00	22.706,14

Ansatz MVAG Konto	Bezeichnung	Inbetrieb- nahme	RND	ND	Buchwert 31.12.2021	Zugänge/ + Umbuchungen	Abgänge/ -	Wertaufholung+/ Wertminderung-	Abschreibung	Buchwert 31.12.2022
1/0010001/03018	Grundstück Nr. 1212/13, KG-Nr. 20189, Sonstige Freizeitflä	01.01.1900			41.009,57	0,00	0,00	0,00	0,00	41.009,57
1/0010001/03024	Grundstück Nr. 1212/16, KG-Nr. 20189, Sonstige Freizeitflä	01.01.1900			94.598,31	0,00	0,00	0,00	0,00	94.598,31
1/0010001/03025	Grundstück Nr. 1212/2, KG-Nr. 20189, Sonstige Freizeitfläc	01.01.1900			90.162,88	0,00	0,00	0,00	0,00	90.162,88
1/0010001/03028	Grundstück Nr. 1212/21, KG-Nr. 20189, Sonstige Freizeitflä	01.01.1900			470.737,49	0,00	0,00	0,00	0,00	470.737,49
1/0010001/03037	Grundstück Nr. 123, KG-Nr. 20189, Sonstige Freizeitflächei	01.01.1900			101,80	0,00	0,00	0,00	0,00	101,80
1/0010001/03277	Grundstück Nr. 2132, KG-Nr. 20189, Sonstige Freizeitfläch	01.01.1900			31.811,50	0,00	0,00	0,00	0,00	31.811,50
1/0010001/03278	Grundstück Nr. 2133, KG-Nr. 20189, Sonstige Freizeitfläch	01.01.1900			31.884,21	0,00	0,00	0,00	0,00	31.884,21
1/0010001/03279	Grundstück Nr. 2134, KG-Nr. 20189, Sonstige Freizeitfläch	01.01.1900			24.503,94	0,00	0,00	0,00	0,00	24.503,94
1/0010001/03313	Grundstück Nr. 2224/4, KG-Nr. 20189, Sonstige Freizeitfläc	01.01.1900			95.979,84	0,00	0,00	0,00	0,00	95.979,84
1/0010001/03344	Grundstück Nr. 2306/28, KG-Nr. 20189, Sonstige Freizeitflä	01.01.1900			219.226,68	0,00	0,00	0,00	0,00	219.226,68
1/0010001/03347	Grundstück Nr. 2316/4, KG-Nr. 20189, Sonstige Freizeitflä	01.01.1900			256.237,09	0,00	0,00	0,00	0,00	256.237,09
1/0010001/03376	Grundstück Nr. 239, KG-Nr. 20189, Sonstige Freizeitflächei	01.01.1900			369,40	0,00	0,00	0,00	0,00	369,40
1/0010001/03501	Grundstück Nr. 2720/4, KG-Nr. 20189, Sonstige Freizeitflä	01.01.1900			1.207.310,05	0,00	0,00	0,00	0,00	1.207.310,05
1/0010001/03503	Grundstück Nr. 2723, KG-Nr. 20189, Sonstige Freizeitfläch	01.01.1900			517.600,37	0,00	0,00	0,00	0,00	517.600,37
1/0010001/03505	Grundstück Nr. 2732, KG-Nr. 20189, Sonstige Freizeitfläch	01.01.1900			50.825,69	0,00	0,00	0,00	0,00	50.825,69
1/0010001/03510	Grundstück Nr. 2734, KG-Nr. 20189, Sonstige Freizeitfläch	01.01.1900			257.000,56	0,00	0,00	0,00	0,00	257.000,56
1/0010001/03529	Grundstück Nr. 2746, KG-Nr. 20189, Sonstige Freizeitfläch	01.01.1900			214.682,18	0,00	0,00	0,00	0,00	214.682,18
1/0010001/03534	Grundstück Nr. 2748, KG-Nr. 20189, Sonstige Freizeitfläch	01.01.1900			981,61	0,00	0,00	0,00	0,00	981,61
1/0010001/03543	Grundstück Nr. 2752/1, KG-Nr. 20189, Sonstige Freizeitfläc	01.01.1900			163.965,56	0,00	0,00	0,00	0,00	163.965,56
1/0010001/03544	Grundstück Nr. 2752/3, KG-Nr. 20189, Sonstige Freizeitfläc	01.01.1900			7.489,34	0,00	0,00	0,00	0,00	7.489,34
1/0010001/03552	Grundstück Nr. 2756/3, KG-Nr. 20189, Sonstige Freizeitfläc	01.01.1900			242.639,94	0,00	0,00	0,00	0,00	242.639,94
1/0010001/03566	Grundstück Nr. 2765/12, KG-Nr. 20189, Sonstige Freizeitflä	01.01.1900			11.052,22	0,00	0,00	0,00	0,00	11.052,22
1/0010001/03568	Grundstück Nr. 2765/13, KG-Nr. 20189, Sonstige Freizeitflä	01.01.1900			272.670,00	0,00	0,00	0,00	0,00	272.670,00
1/0010001/03971	Grundstück Nr. 3903/8, KG-Nr. 20189, Sonstige Freizeitfläc	01.01.1900			194.431,89	0,00	0,00	0,00	0,00	194.431,89
1/0010001/03993	Grundstück Nr. 3946, KG-Nr. 20189, Sonstige Freizeitfläch	01.01.1900			539.813,89	0,00	0,00	0,00	0,00	539.813,89
1/0010001/04003	Grundstück Nr. 3947/3, KG-Nr. 20189, Sonstige Freizeitfläc	01.01.1900			6.289,59	0,00	0,00	0,00	0,00	6.289,59
1/0010001/04008	Grundstück Nr. 3948, KG-Nr. 20189, Sonstige Freizeitfläch	01.01.1900			94.307,46	0,00	0,00	0,00	0,00	94.307,46
1/0010001/04009	Grundstück Nr. 395, KG-Nr. 20189, Sonstige Freizeitflächei	01.01.1900			206.393,01	0,00	0,00	0,00	0,00	206.393,01
1/0010001/04021	Grundstück Nr. 3955/2, KG-Nr. 20189, Sonstige Freizeitfläc	01.01.1900			2.138.932,55	0,00	0,00	0,00	0,00	2.138.932,55
1/0010001/04023	Grundstück Nr. 3957/1, KG-Nr. 20189, Sonstige Freizeitfläc	01.01.1900			3.554.780,61	0,00	0,00	0,00	0,00	3.554.780,61
1/0010001/04075	Grundstück Nr. 47, KG-Nr. 20189, Sonstige Freizeitflächen.	01.01.1900			59.951,04	0,00	0,00	0,00	0,00	59.951,04
1/0010001/04119	Grundstück Nr. 650/4, KG-Nr. 20189, Sonstige Freizeitfläch	01.01.1900			103.760,02	0,00	0,00	0,00	0,00	103.760,02
1/0010001/04135	Grundstück Nr. 769, KG-Nr. 20189, Sonstige Freizeitflächei	01.01.1900			94.743,74	0,00	0,00	0,00	0,00	94.743,74
1/0010001/04311	Grundstück Nr. 909/24, KG-Nr. 20148, Sonstige Freizeitfläc	01.01.1900			206.168,05	0,00	0,00	0,00	0,00	206.168,05
1/0010001/00006	Zwischenkonto für Verkauf von Grundstücken	08.07.2020			0,00	0,00	0,00	0,00	0,00	0,00
1/0010001/06701	Grdstk. 575/5, KG Neuaigen, 637 m <sup>2</sup>	21.05.2019			2.866,50	0,00	0,00	0,00	0,00	2.866,50
1/0010001/06702	Grdst. 7/2, KG Tulln	03.12.2020			1.664,00	0,00	0,00	0,00	0,00	1.664,00
1/0010001/06703	Grdstk. 206/10, KG Nitzing, 704 m <sup>2</sup>	28.01.2022			0,00	7.361,11	7.361,11	0,00	0,00	0,00
1/0010001/06704	Grdstk. 206/11, KG Nitzing, 621 m <sup>2</sup>	28.01.2022			0,00	10.107,70	10.107,70	0,00	0,00	0,00

Ansatz MVAG Konto	Bezeichnung	Inbetrieb- nahme	RND	ND	Buchwert 31.12.2021	Zugänge/ + Umbuchungen -	Abgänge/	Wertaufholung+/ Wertminderung-	Abschreibung	Buchwert 31.12.2022
1/0010001/06705	Grdstk. 206/12, KG Nitzing, 629 m <sup>2</sup>	28.01.2022			0,00	3.478,52	3.478,52	0,00	0,00	0,00
1/0010001/06706	Mitanteil (41 %) an Grdstk. 422/6, KG Nitzing	28.01.2022			0,00	1.763,03	1.763,03	0,00	0,00	0,00
1/0010001/06707	Grdstk. 206/8 (Grüngürtel), KG Nitzing, 401 m <sup>2</sup>	28.01.2022			0,00	1.193,54	0,00	0,00	0,00	1.193,54
1/0010001/06708	Grdstk. 206/9 (öffentl. Gut), KG Nitzing, 382 m <sup>2</sup>	28.01.2022			0,00	1.890,97	0,00	0,00	0,00	1.890,97
1/0010002/02269	Grundstück Nr. 1389/1, KG-Nr. 20147, Gewässer Stehende	01.01.1900			64.748,45	0,00	0,00	0,00	0,00	64.748,45
1/0010002/02300	Grundstück Nr. 1449/3, KG-Nr. 20147, Gewässer Fließende	01.01.1900			21.949,59	0,00	0,00	0,00	0,00	21.949,59
1/0010002/02301	Grundstück Nr. 1449/3, KG-Nr. 20147, Gewässer Feuchtge	01.01.1900			77.001,47	0,00	5.103,93	0,00	0,00	71.897,54
1/0010002/02303	Grundstück Nr. 1449/4, KG-Nr. 20147, Gewässer Gewässer	01.01.1900			58.786,39	0,00	0,00	0,00	0,00	58.786,39
1/0010002/02575	Grundstück Nr. 320/3, KG-Nr. 20152, Gewässer Fließende	01.01.1900			37.364,45	0,00	0,00	0,00	0,00	37.364,45
1/0010002/02782	Grundstück Nr. 380/1, KG-Nr. 20159, Gewässer Gewässer	01.01.1900			11.511,19	0,00	0,00	0,00	0,00	11.511,19
1/0010002/02785	Grundstück Nr. 384, KG-Nr. 20159, Gewässer Fließende G	01.01.1900			630,50	0,00	0,00	0,00	0,00	630,50
1/0010002/02823	Grundstück Nr. 1052, KG-Nr. 20182, Gewässer Fließende	01.01.1900			466,50	0,00	0,00	0,00	0,00	466,50
1/0010002/02844	Grundstück Nr. 193/2, KG-Nr. 20182, Gewässer Stehende	01.01.1900			11.639,85	0,00	0,00	0,00	0,00	11.639,85
1/0010002/02921	Grundstück Nr. 224, KG-Nr. 20187, Gewässer Fließende G	01.01.1900			2.797,50	0,00	0,00	0,00	0,00	2.797,50
1/0010002/02931	Grundstück Nr. 284, KG-Nr. 20187, Gewässer Fließende G	01.01.1900			6.631,50	0,00	0,00	0,00	0,00	6.631,50
1/0010002/02941	Grundstück Nr. 338, KG-Nr. 20187, Gewässer Fließende G	01.01.1900			692,00	0,00	0,00	0,00	0,00	692,00
1/0010002/02944	Grundstück Nr. 356, KG-Nr. 20187, Gewässer Fließende G	01.01.1900			689,50	0,00	0,00	0,00	0,00	689,50
1/0010002/03516	Grundstück Nr. 2741/1, KG-Nr. 20189, Gewässer Fließende	01.01.1900			195.088,89	0,00	0,00	0,00	0,00	195.088,89
1/0010002/03519	Grundstück Nr. 2742, KG-Nr. 20189, Gewässer Stehende	01.01.1900			1.641,61	0,00	0,00	0,00	0,00	1.641,61
1/0010002/03520	Grundstück Nr. 2742, KG-Nr. 20189, Gewässer Gewässerr	01.01.1900			110.829,03	0,00	0,00	0,00	0,00	110.829,03
1/0010002/03525	Grundstück Nr. 2746, KG-Nr. 20189, Gewässer Stehende	01.01.1900			10.166,92	0,00	0,00	0,00	0,00	10.166,92
1/0010002/03526	Grundstück Nr. 2746, KG-Nr. 20189, Gewässer Gewässerr	01.01.1900			3.931,58	0,00	0,00	0,00	0,00	3.931,58
1/0010002/03549	Grundstück Nr. 2756/3, KG-Nr. 20189, Gewässer Stehende	01.01.1900			47.509,98	0,00	0,00	0,00	0,00	47.509,98
1/0010002/03557	Grundstück Nr. 2761, KG-Nr. 20189, Gewässer Stehende	01.01.1900			137,95	0,00	0,00	0,00	0,00	137,95
1/0010002/03560	Grundstück Nr. 2764, KG-Nr. 20189, Gewässer Stehende	01.01.1900			259.552,93	0,00	0,00	0,00	0,00	259.552,93
1/0010002/03561	Grundstück Nr. 2764, KG-Nr. 20189, Gewässer Gewässerr	01.01.1900			25.424,19	0,00	0,00	0,00	0,00	25.424,19
1/0010002/03564	Grundstück Nr. 2765/1, KG-Nr. 20189, Gewässer Stehende	01.01.1900			17.423,09	0,00	0,00	0,00	0,00	17.423,09
1/0010002/03574	Grundstück Nr. 2765/3, KG-Nr. 20189, Gewässer Gewässer	01.01.1900			130.873,17	0,00	0,00	0,00	0,00	130.873,17
1/0010002/03578	Grundstück Nr. 2765/5, KG-Nr. 20189, Gewässer Gewässer	01.01.1900			43.992,26	0,00	0,00	0,00	0,00	43.992,26
1/0010002/03579	Grundstück Nr. 2765/8, KG-Nr. 20189, Gewässer Gewässer	01.01.1900			86.715,37	0,00	0,00	0,00	0,00	86.715,37
1/0010002/03580	Grundstück Nr. 2765/9, KG-Nr. 20189, Gewässer Gewässer	01.01.1900			177.707,19	0,00	0,00	0,00	0,00	177.707,19
1/0010002/03587	Grundstück Nr. 2771/2, KG-Nr. 20189, Gewässer Stehende	01.01.1900			218.595,57	0,00	0,00	0,00	0,00	218.595,57
1/0010002/03588	Grundstück Nr. 2828/4, KG-Nr. 20189, Gewässer Fließende	01.01.1900			30.873,21	0,00	0,00	0,00	0,00	30.873,21
1/0010002/03590	Grundstück Nr. 2833, KG-Nr. 20189, Gewässer Fließende	01.01.1900			69.540,60	0,00	0,00	0,00	0,00	69.540,60
1/0010002/03645	Grundstück Nr. 2861, KG-Nr. 20189, Gewässer Fließende	01.01.1900			2.221,00	0,00	0,00	0,00	0,00	2.221,00
1/0010002/03649	Grundstück Nr. 2863, KG-Nr. 20189, Gewässer Fließende	01.01.1900			19.561,31	0,00	0,00	0,00	0,00	19.561,31
1/0010002/03655	Grundstück Nr. 2875, KG-Nr. 20189, Gewässer Fließende	01.01.1900			1.722.760,99	0,00	0,00	0,00	0,00	1.722.760,99
1/0010002/03658	Grundstück Nr. 2876/2, KG-Nr. 20189, Gewässer Gewässer	01.01.1900			85.915,26	0,00	0,00	0,00	0,00	85.915,26
1/0010002/03661	Grundstück Nr. 2876/4, KG-Nr. 20189, Gewässer Gewässer	01.01.1900			124.430,90	0,00	0,00	0,00	0,00	124.430,90

Ansatz MVAG Konto	Bezeichnung	Inbetrieb- nahme	RND	ND	Buchwert 31.12.2021	Zugänge/ + Umbuchungen	Abgänge/ -	Wertaufholung+/ Wertminderung-	Abschreibung	Buchwert 31.12.2022
1/0010002/03664	Grundstück Nr. 2877, KG-Nr. 20189, Gewässer Fließende	01.01.1900			144.709,55	0,00	0,00	0,00	0,00	144.709,55
1/0010002/03667	Grundstück Nr. 2878, KG-Nr. 20189, Gewässer Fließende	01.01.1900			309.145,95	0,00	0,00	0,00	0,00	309.145,95
1/0010002/03669	Grundstück Nr. 2880/1, KG-Nr. 20189, Gewässer Stehende	01.01.1900			461.153,06	0,00	0,00	0,00	0,00	461.153,06
1/0010002/03680	Grundstück Nr. 2909/1, KG-Nr. 20189, Gewässer Gewässer	01.01.1900			347.785,75	0,00	0,00	0,00	0,00	347.785,75
1/0010002/03686	Grundstück Nr. 2922, KG-Nr. 20189, Gewässer Fließende	01.01.1900			10.801,49	0,00	0,00	0,00	0,00	10.801,49
1/0010002/03690	Grundstück Nr. 2923, KG-Nr. 20189, Gewässer Fließende	01.01.1900			140.805,57	0,00	0,00	0,00	0,00	140.805,57
1/0010002/03696	Grundstück Nr. 2925/1, KG-Nr. 20189, Gewässer Fließende	01.01.1900			1.107.310,86	0,00	0,00	0,00	0,00	1.107.310,86
1/0010002/03700	Grundstück Nr. 2925/6, KG-Nr. 20189, Gewässer Fließende	01.01.1900			111.215,29	0,00	0,00	0,00	0,00	111.215,29
1/0010002/03701	Grundstück Nr. 2925/7, KG-Nr. 20189, Gewässer Fließende	01.01.1900			129.507,46	0,00	0,00	0,00	0,00	129.507,46
1/0010002/03707	Grundstück Nr. 2926, KG-Nr. 20189, Gewässer Fließende	01.01.1900			134.294,33	0,00	0,00	0,00	0,00	134.294,33
1/0010002/03709	Grundstück Nr. 2927, KG-Nr. 20189, Gewässer Fließende	01.01.1900			162.311,97	0,00	0,00	0,00	0,00	162.311,97
1/0010002/03711	Grundstück Nr. 2928, KG-Nr. 20189, Gewässer Fließende	01.01.1900			56.904,38	0,00	0,00	0,00	0,00	56.904,38
1/0010002/03721	Grundstück Nr. 2943/1, KG-Nr. 20189, Gewässer Fließende	01.01.1900			9.601,32	0,00	0,00	0,00	0,00	9.601,32
1/0010002/03724	Grundstück Nr. 2943/5, KG-Nr. 20189, Gewässer Stehende	01.01.1900			687.804,91	0,00	0,00	0,00	0,00	687.804,91
1/0010002/03740	Grundstück Nr. 3019/2, KG-Nr. 20189, Gewässer Fließende	01.01.1900			51.924,38	0,00	0,00	0,00	0,00	51.924,38
1/0010002/03990	Grundstück Nr. 3946, KG-Nr. 20189, Gewässer Fließende	01.01.1900			79.072,94	0,00	0,00	0,00	0,00	79.072,94
1/0010002/03991	Grundstück Nr. 3946, KG-Nr. 20189, Gewässer Stehende	01.01.1900			87.736,20	0,00	0,00	0,00	0,00	87.736,20
1/0010002/04001	Grundstück Nr. 3947/3, KG-Nr. 20189, Gewässer Fließende	01.01.1900			7.325,15	0,00	0,00	0,00	0,00	7.325,15
1/0010002/04018	Grundstück Nr. 3955/2, KG-Nr. 20189, Gewässer Fließende	01.01.1900			25.396,60	0,00	0,00	0,00	0,00	25.396,60
1/0010002/04019	Grundstück Nr. 3955/2, KG-Nr. 20189, Gewässer Stehende	01.01.1900			731.590,24	0,00	0,00	0,00	0,00	731.590,24
1/0010002/04373	Grundstück Nr. 411/6, KG-Nr. 20182, Gewässer Fließende	01.01.1900			660,50	0,00	0,00	0,00	0,00	660,50
1/0010002/04374	Grundstück Nr. 411/7, KG-Nr. 20182, Gewässer Fließende	01.01.1900			283,50	0,00	0,00	0,00	0,00	283,50
1/0010002/04375	Grundstück Nr. 411/8, KG-Nr. 20182, Gewässer Fließende	01.01.1900			1.290,00	0,00	0,00	0,00	0,00	1.290,00
1/0010002/04377	Grundstück Nr. 411/13, KG-Nr. 20182, Gewässer Fließende	01.01.1900			732,00	0,00	0,00	0,00	0,00	732,00
1/0010002/04378	Grundstück Nr. 431/1, KG-Nr. 20182, Gewässer Stehende	01.01.1900			58.119,53	0,00	0,00	0,00	0,00	58.119,53
1/0010002/04381	Grundstück Nr. 452/7, KG-Nr. 20182, Gewässer Stehende	01.01.1900			13.925,30	0,00	0,00	0,00	0,00	13.925,30
1/0020001/01310	Grdstk. 231/1, KG Langenlebarn U.A.	29.07.2020			385.081,55	0,00	0,00	0,00	0,00	385.081,55
1/0020001/02238	Grundstück Nr. 195, KG-Nr. 20123, Bauflächen Gebäude,	01.01.1900			5,00	0,00	0,00	0,00	0,00	5,00
1/0020001/02243	Grundstück Nr. 36, KG-Nr. 20123, Bauflächen Gebäude, 1,	01.01.1900			144,71	0,00	0,00	0,00	0,00	144,71
1/0020001/02245	Grundstück Nr. 61, KG-Nr. 20123, Bauflächen Gebäude, 2	01.01.1900			4.051,88	0,00	0,00	0,00	0,00	4.051,88
1/0020001/02246	Grundstück Nr. 61, KG-Nr. 20123, Bauflächen Gebäudenet	01.01.1900			11.721,51	0,00	0,00	0,00	0,00	11.721,51
1/0020001/02251	Grundstück Nr. 8, KG-Nr. 20123, Bauflächen Gebäude, 71,	01.01.1900			71,00	0,00	0,00	0,00	0,00	71,00
1/0020001/02252	Grundstück Nr. 123, KG-Nr. 20147, Bauflächen Gebäuden	01.01.1900			25,00	0,00	0,00	0,00	0,00	25,00
1/0020001/02253	Grundstück Nr. 181, KG-Nr. 20147, Bauflächen Gebäuden	01.01.1900			4,00	0,00	0,00	0,00	0,00	4,00
1/0020001/02254	Grundstück Nr. 100/1, KG-Nr. 20147, Bauflächen Gebäude	01.01.1900			4.782,62	0,00	0,00	0,00	0,00	4.782,62
1/0020001/02354	Grundstück Nr. 178, KG-Nr. 20147, Bauflächen Gebäude, 2	01.01.1900			24,00	0,00	0,00	0,00	0,00	24,00
1/0020001/02409	Grundstück Nr. 2/2, KG-Nr. 20148, Bauflächen Gebäude, 1	01.01.1900			12.736,65	0,00	0,00	0,00	0,00	12.736,65
1/0020001/02410	Grundstück Nr. 2/2, KG-Nr. 20148, Bauflächen Gebäuden	01.01.1900			103,55	0,00	0,00	0,00	0,00	103,55
1/0020001/02454	Grundstück Nr. 125/4, KG-Nr. 20148, Bauflächen Gebäude	01.01.1900			23.091,65	0,00	0,00	0,00	0,00	23.091,65

Ansatz MVAG Konto	Bezeichnung	Inbetrieb- nahme	RND	ND	Buchwert 31.12.2021	Zugänge/ + Umbuchungen -	Abgänge/	Wertaufholung+/ Wertminderung-	Abschreibung	Buchwert 31.12.2022
1/0020001/02507	Grundstück Nr. 888, KG-Nr. 20148, Bauflächen Gebäude, 4	01.01.1900			4,00	0,00	0,00	0,00	0,00	4,00
1/0020001/02516	Grundstück Nr. 909/4, KG-Nr. 20148, Bauflächen Gebäude	01.01.1900			448,00	0,00	0,00	0,00	0,00	448,00
1/0020001/02538	Grundstück Nr. 115/1, KG-Nr. 20152, Bauflächen Gebäude	01.01.1900			6,00	0,00	0,00	0,00	0,00	6,00
1/0020001/02585	Grundstück Nr. 103, KG-Nr. 20157, Bauflächen Gebäude, 8	01.01.1900			8,00	0,00	0,00	0,00	0,00	8,00
1/0020001/02587	Grundstück Nr. 129, KG-Nr. 20157, Bauflächen Gebäuden	01.01.1900			2.520,96	0,00	0,00	0,00	0,00	2.520,96
1/0020001/02589	Grundstück Nr. 130, KG-Nr. 20157, Bauflächen Gebäuden	01.01.1900			23.161,32	0,00	0,00	0,00	0,00	23.161,32
1/0020001/02592	Grundstück Nr. 133, KG-Nr. 20157, Bauflächen Gebäuden	01.01.1900			44.510,70	0,00	0,00	0,00	0,00	44.510,70
1/0020001/02599	Grundstück Nr. 21/2, KG-Nr. 20157, Bauflächen Gebäuden	01.01.1900			8,00	0,00	0,00	0,00	0,00	8,00
1/0020001/02606	Grundstück Nr. 294, KG-Nr. 20157, Bauflächen Gebäude, 4	01.01.1900			43,00	0,00	0,00	0,00	0,00	43,00
1/0020001/02665	Grundstück Nr. 646, KG-Nr. 20157, Bauflächen Gebäude, 4	01.01.1900			3.229,98	0,00	0,00	0,00	0,00	3.229,98
1/0020001/02681	Grundstück Nr. 9/3, KG-Nr. 20157, Bauflächen Gebäude, 7	01.01.1900			7,00	0,00	0,00	0,00	0,00	7,00
1/0020001/02691	Grundstück Nr. 139, KG-Nr. 20159, Bauflächen Gebäude, 4	01.01.1900			2.655,97	0,00	0,00	0,00	0,00	2.655,97
1/0020001/02692	Grundstück Nr. 148, KG-Nr. 20159, Bauflächen Gebäude, 3	01.01.1900			2.203,89	0,00	0,00	0,00	0,00	2.203,89
1/0020001/02693	Grundstück Nr. 148, KG-Nr. 20159, Bauflächen Gebäuden	01.01.1900			113,02	0,00	0,00	0,00	0,00	113,02
1/0020001/02837	Grundstück Nr. 168/3, KG-Nr. 20182, Bauflächen Gebäude	01.01.1900			6,00	0,00	0,00	0,00	0,00	6,00
1/0020001/02838	Grundstück Nr. 18, KG-Nr. 20182, Bauflächen Gebäude, 1	01.01.1900			15.194,55	0,00	0,00	0,00	0,00	15.194,55
1/0020001/02839	Grundstück Nr. 183/2, KG-Nr. 20182, Bauflächen Gebäude	01.01.1900			1.591,81	0,00	0,00	0,00	0,00	1.591,81
1/0020001/02952	Grundstück Nr. 68, KG-Nr. 20187, Bauflächen Gebäuden	01.01.1900			37,00	0,00	0,00	0,00	0,00	37,00
1/0020001/02960	Grundstück Nr. 1031/2, KG-Nr. 20189, Bauflächen Gebäud	01.01.1900			342,00	0,00	0,00	0,00	0,00	342,00
1/0020001/02961	Grundstück Nr. 1031/2, KG-Nr. 20189, Bauflächen Gebäud	01.01.1900			211,00	0,00	0,00	0,00	0,00	211,00
1/0020001/02965	Grundstück Nr. 1059, KG-Nr. 20189, Bauflächen Gebäude	01.01.1900			159,00	0,00	0,00	0,00	0,00	159,00
1/0020001/03007	Grundstück Nr. 1169, KG-Nr. 20189, Bauflächen Gebäude,	01.01.1900			25.994,54	0,00	0,00	0,00	0,00	25.994,54
1/0020001/03029	Grundstück Nr. 1212/22, KG-Nr. 20189, Bauflächen Gebäu	01.01.1900			5.998,74	0,00	0,00	0,00	0,00	5.998,74
1/0020001/03057	Grundstück Nr. 144/3, KG-Nr. 20189, Bauflächen Gebäude	01.01.1900			58,17	0,00	0,00	0,00	0,00	58,17
1/0020001/03058	Grundstück Nr. 144/3, KG-Nr. 20189, Bauflächen Gebäude	01.01.1900			78,17	0,00	0,00	0,00	0,00	78,17
1/0020001/03059	Grundstück Nr. 144/3, KG-Nr. 20189, Bauflächen Gebäude	01.01.1900			78,17	0,00	0,00	0,00	0,00	78,17
1/0020001/03060	Grundstück Nr. 144/3, KG-Nr. 20189, Bauflächen Gebäude	01.01.1900			96,34	0,00	0,00	0,00	0,00	96,34
1/0020001/03061	Grundstück Nr. 144/3, KG-Nr. 20189, Bauflächen Gebäude	01.01.1900			10.483,25	0,00	0,00	0,00	0,00	10.483,25
1/0020001/03062	Grundstück Nr. 144/3, KG-Nr. 20189, Bauflächen Gebäude	01.01.1900			5,45	0,00	0,00	0,00	0,00	5,45
1/0020001/03063	Grundstück Nr. 144/3, KG-Nr. 20189, Bauflächen Gebäude	01.01.1900			7,27	0,00	0,00	0,00	0,00	7,27
1/0020001/03064	Grundstück Nr. 144/3, KG-Nr. 20189, Bauflächen Gebäude	01.01.1900			7,27	0,00	0,00	0,00	0,00	7,27
1/0020001/03065	Grundstück Nr. 144/3, KG-Nr. 20189, Bauflächen Gebäude	01.01.1900			10,91	0,00	0,00	0,00	0,00	10,91
1/0020001/03066	Grundstück Nr. 144/3, KG-Nr. 20189, Bauflächen Gebäude	01.01.1900			1.097,95	0,00	0,00	0,00	0,00	1.097,95
1/0020001/03072	Grundstück Nr. 144/4, KG-Nr. 20189, Bauflächen Gebäude	01.01.1900			112,70	0,00	0,00	0,00	0,00	112,70
1/0020001/03073	Grundstück Nr. 144/4, KG-Nr. 20189, Bauflächen Gebäude	01.01.1900			149,06	0,00	0,00	0,00	0,00	149,06
1/0020001/03074	Grundstück Nr. 144/4, KG-Nr. 20189, Bauflächen Gebäude	01.01.1900			149,06	0,00	0,00	0,00	0,00	149,06
1/0020001/03075	Grundstück Nr. 144/4, KG-Nr. 20189, Bauflächen Gebäude	01.01.1900			187,23	0,00	0,00	0,00	0,00	187,23
1/0020001/03076	Grundstück Nr. 144/4, KG-Nr. 20189, Bauflächen Gebäude	01.01.1900			20.155,77	0,00	0,00	0,00	0,00	20.155,77
1/0020001/03077	Grundstück Nr. 144/4, KG-Nr. 20189, Bauflächen Gebäude	01.01.1900			25,45	0,00	0,00	0,00	0,00	25,45

Ansatz MVAG Konto	Bezeichnung	Inbetrieb- nahme	RND	ND	Buchwert 31.12.2021	Zugänge/ + Umbuchungen -	Abgänge/	Wertaufholung+/ Wertminderung-	Abschreibung	Buchwert 31.12.2022
1/0020001/03078	Grundstück Nr. 144/4, KG-Nr. 20189, Bauflächen Gebäude	01.01.1900			34,54	0,00	0,00	0,00	0,00	34,54
1/0020001/03079	Grundstück Nr. 144/4, KG-Nr. 20189, Bauflächen Gebäude	01.01.1900			34,54	0,00	0,00	0,00	0,00	34,54
1/0020001/03080	Grundstück Nr. 144/4, KG-Nr. 20189, Bauflächen Gebäude	01.01.1900			43,63	0,00	0,00	0,00	0,00	43,63
1/0020001/03081	Grundstück Nr. 144/4, KG-Nr. 20189, Bauflächen Gebäude	01.01.1900			4.733,55	0,00	0,00	0,00	0,00	4.733,55
1/0020001/03089	Grundstück Nr. 1440/13, KG-Nr. 20189, Bauflächen Gebäu	01.01.1900			1,00	0,00	0,00	0,00	0,00	1,00
1/0020001/03097	Grundstück Nr. 1459/28, KG-Nr. 20189, Bauflächen Gebäu	01.01.1900			3.453,82	0,00	0,00	0,00	0,00	3.453,82
1/0020001/03098	Grundstück Nr. 146, KG-Nr. 20189, Bauflächen Gebäude, (	01.01.1900			149,06	0,00	0,00	0,00	0,00	149,06
1/0020001/03099	Grundstück Nr. 146, KG-Nr. 20189, Bauflächen Gebäude, ´	01.01.1900			199,96	0,00	0,00	0,00	0,00	199,96
1/0020001/03100	Grundstück Nr. 146, KG-Nr. 20189, Bauflächen Gebäude, ´	01.01.1900			199,96	0,00	0,00	0,00	0,00	199,96
1/0020001/03101	Grundstück Nr. 146, KG-Nr. 20189, Bauflächen Gebäude, ´	01.01.1900			249,04	0,00	0,00	0,00	0,00	249,04
1/0020001/03102	Grundstück Nr. 146, KG-Nr. 20189, Bauflächen Gebäude, ´	01.01.1900			26.976,15	0,00	0,00	0,00	0,00	26.976,15
1/0020001/03103	Grundstück Nr. 146, KG-Nr. 20189, Bauflächen Gebäuden€	01.01.1900			12,72	0,00	0,00	0,00	0,00	12,72
1/0020001/03104	Grundstück Nr. 146, KG-Nr. 20189, Bauflächen Gebäuden€	01.01.1900			18,18	0,00	0,00	0,00	0,00	18,18
1/0020001/03105	Grundstück Nr. 146, KG-Nr. 20189, Bauflächen Gebäuden€	01.01.1900			18,18	0,00	0,00	0,00	0,00	18,18
1/0020001/03106	Grundstück Nr. 146, KG-Nr. 20189, Bauflächen Gebäuden€	01.01.1900			21,81	0,00	0,00	0,00	0,00	21,81
1/0020001/03107	Grundstück Nr. 146, KG-Nr. 20189, Bauflächen Gebäuden€	01.01.1900			2.386,77	0,00	0,00	0,00	0,00	2.386,77
1/0020001/03135	Grundstück Nr. 1561/1, KG-Nr. 20189, Bauflächen Gebäud	01.01.1900			5.998,74	0,00	0,00	0,00	0,00	5.998,74
1/0020001/03140	Grundstück Nr. 1579/18, KG-Nr. 20189, Bauflächen Gebäu	01.01.1900			147.605,36	0,00	0,00	0,00	0,00	147.605,36
1/0020001/03163	Grundstück Nr. 1669, KG-Nr. 20189, Bauflächen Gebäude, 01.01.1900				1,00	0,00	0,00	0,00	0,00	1,00
1/0020001/03174	Grundstück Nr. 1671/61, KG-Nr. 20189, Bauflächen Gebäu	01.01.1900			142,00	0,00	0,00	0,00	0,00	142,00
1/0020001/03177	Grundstück Nr. 1671/65, KG-Nr. 20189, Bauflächen Gebäu	01.01.1900			3.999,16	0,00	0,00	0,00	0,00	3.999,16
1/0020001/03182	Grundstück Nr. 1678/1, KG-Nr. 20189, Bauflächen Gebäud	01.01.1900			5.816,96	0,00	0,00	0,00	0,00	5.816,96
1/0020001/03230	Grundstück Nr. 1977/1, KG-Nr. 20189, Bauflächen Gebäud	01.01.1900			37,00	0,00	0,00	0,00	0,00	37,00
1/0020001/03231	Grundstück Nr. 1977/1, KG-Nr. 20189, Bauflächen Gebäud	01.01.1900			102,00	0,00	0,00	0,00	0,00	102,00
1/0020001/03243	Grundstück Nr. 2008/11, KG-Nr. 20189, Bauflächen Gebäu	01.01.1900			158.148,60	0,00	0,00	0,00	0,00	158.148,60
1/0020001/03244	Grundstück Nr. 2008/11, KG-Nr. 20189, Bauflächen Gebäu	01.01.1900			72.893,78	0,00	0,00	0,00	0,00	72.893,78
1/0020001/03247	Grundstück Nr. 2008/2, KG-Nr. 20189, Bauflächen Gebäud	01.01.1900			181.416,44	0,00	0,00	0,00	0,00	181.416,44
1/0020001/03257	Grundstück Nr. 2015/12, KG-Nr. 20189, Bauflächen Gebäu	01.01.1900			31,00	0,00	0,00	0,00	0,00	31,00
1/0020001/03285	Grundstück Nr. 2176/1, KG-Nr. 20189, Bauflächen Gebäud	01.01.1900			6,00	0,00	0,00	0,00	0,00	6,00
1/0020001/03290	Grundstück Nr. 2201/1, KG-Nr. 20189, Bauflächen Gebäud	01.01.1900			9,00	0,00	0,00	0,00	0,00	9,00
1/0020001/03297	Grundstück Nr. 2207, KG-Nr. 20189, Bauflächen Gebäude, 01.01.1900				1.524.225,30	0,00	0,00	0,00	0,00	1.524.225,30
1/0020001/03306	Grundstück Nr. 2218/6, KG-Nr. 20189, Bauflächen Gebäud	01.01.1900			39,00	0,00	0,00	0,00	0,00	39,00
1/0020001/03309	Grundstück Nr. 2218/9, KG-Nr. 20189, Bauflächen Gebäud	01.01.1900			76.529,38	0,00	0,00	0,00	0,00	76.529,38
1/0020001/03314	Grundstück Nr. 2224/53, KG-Nr. 20189, Bauflächen Gebäu	01.01.1900			139.788,82	0,00	0,00	0,00	0,00	139.788,82
1/0020001/03365	Grundstück Nr. 2342/38, KG-Nr. 20189, Bauflächen Gebäu	01.01.1900			3,00	0,00	0,00	0,00	0,00	3,00
1/0020001/03367	Grundstück Nr. 2345, KG-Nr. 20189, Bauflächen Gebäude, 01.01.1900				10,00	0,00	0,00	0,00	0,00	10,00
1/0020001/03402	Grundstück Nr. 2436, KG-Nr. 20189, Bauflächen Gebäude, 01.01.1900				1,00	0,00	0,00	0,00	0,00	1,00
1/0020001/03419	Grundstück Nr. 2507/27, KG-Nr. 20189, Bauflächen Gebäu	01.01.1900			4.726,28	0,00	0,00	0,00	0,00	4.726,28
1/0020001/03491	Grundstück Nr. 2714, KG-Nr. 20189, Bauflächen Gebäude, 01.01.1900				51.807,30	0,00	0,00	0,00	0,00	51.807,30



Ansatz MVAG Konto	Bezeichnung	Inbetrieb- nahme	RND	ND	Buchwert 31.12.2021	Zugänge/ + Umbuchungen -	Abgänge/	Wertaufholung+/ Wertminderung-	Abschreibung	Buchwert 31.12.2022
1/0020001/03497	Grundstück Nr. 2718/1, KG-Nr. 20189, Bauflächen Gebäud	01.01.1900			2.181,36	0,00	0,00	0,00	0,00	2.181,36
1/0020001/03506	Grundstück Nr. 2733/2, KG-Nr. 20189, Bauflächen Gebäud	01.01.1900			3.090,26	0,00	0,00	0,00	0,00	3.090,26
1/0020001/03509	Grundstück Nr. 2734, KG-Nr. 20189, Bauflächen Gebäude,	01.01.1900			475.354,70	0,00	0,00	0,00	0,00	475.354,70
1/0020001/03511	Grundstück Nr. 2739, KG-Nr. 20189, Bauflächen Gebäude,	01.01.1900			2,00	0,00	0,00	0,00	0,00	2,00
1/0020001/03522	Grundstück Nr. 2746, KG-Nr. 20189, Bauflächen Gebäude,	01.01.1900			150.150,28	0,00	0,00	0,00	0,00	150.150,28
1/0020001/03523	Grundstück Nr. 2746, KG-Nr. 20189, Bauflächen Gebäuder	01.01.1900			126.700,66	0,00	0,00	0,00	0,00	126.700,66
1/0020001/03538	Grundstück Nr. 2752/1, KG-Nr. 20189, Bauflächen Gebäud	01.01.1900			20.722,92	0,00	0,00	0,00	0,00	20.722,92
1/0020001/03545	Grundstück Nr. 2756/2, KG-Nr. 20189, Bauflächen Gebäud	01.01.1900			55.988,24	0,00	0,00	0,00	0,00	55.988,24
1/0020001/03548	Grundstück Nr. 2756/3, KG-Nr. 20189, Bauflächen Gebäud	01.01.1900			146.878,24	0,00	0,00	0,00	0,00	146.878,24
1/0020001/03553	Grundstück Nr. 2761, KG-Nr. 20189, Bauflächen Gebäude,	01.01.1900			7.816,54	0,00	0,00	0,00	0,00	7.816,54
1/0020001/03567	Grundstück Nr. 2765/13, KG-Nr. 20189, Bauflächen Gebäu	01.01.1900			105.432,40	0,00	0,00	0,00	0,00	105.432,40
1/0020001/03569	Grundstück Nr. 2765/14, KG-Nr. 20189, Bauflächen Gebäu	01.01.1900			5.635,18	0,00	0,00	0,00	0,00	5.635,18
1/0020001/03573	Grundstück Nr. 2765/3, KG-Nr. 20189, Bauflächen Gebäud	01.01.1900			1.636,02	0,00	0,00	0,00	0,00	1.636,02
1/0020001/03576	Grundstück Nr. 2765/4, KG-Nr. 20189, Bauflächen Gebäud	01.01.1900			1.090,68	0,00	0,00	0,00	0,00	1.090,68
1/0020001/03637	Grundstück Nr. 2858, KG-Nr. 20189, Bauflächen Gebäude,	01.01.1900			2.363,14	0,00	0,00	0,00	0,00	2.363,14
1/0020001/03646	Grundstück Nr. 2863, KG-Nr. 20189, Bauflächen Gebäude,	01.01.1900			41.627,62	0,00	0,00	0,00	0,00	41.627,62
1/0020001/03660	Grundstück Nr. 2876/4, KG-Nr. 20189, Bauflächen Gebäud	01.01.1900			11.452,14	0,00	0,00	0,00	0,00	11.452,14
1/0020001/03681	Grundstück Nr. 2916, KG-Nr. 20189, Bauflächen Gebäude,	01.01.1900			7.089,42	0,00	0,00	0,00	0,00	7.089,42
1/0020001/03714	Grundstück Nr. 2936, KG-Nr. 20189, Bauflächen Gebäude,	01.01.1900			10.543,24	0,00	0,00	0,00	0,00	10.543,24
1/0020001/03788	Grundstück Nr. 3219, KG-Nr. 20189, Bauflächen Gebäude,	01.01.1900			29.448,36	0,00	0,00	0,00	0,00	29.448,36
1/0020001/03813	Grundstück Nr. 3313, KG-Nr. 20189, Bauflächen Gebäude,	01.01.1900			186.869,84	0,00	0,00	0,00	0,00	186.869,84
1/0020001/03816	Grundstück Nr. 3314, KG-Nr. 20189, Bauflächen Gebäude,	01.01.1900			47.626,36	0,00	0,00	0,00	0,00	47.626,36
1/0020001/03845	Grundstück Nr. 345/1, KG-Nr. 20189, Bauflächen Gebäude	01.01.1900			8,00	0,00	0,00	0,00	0,00	8,00
1/0020001/03868	Grundstück Nr. 3644, KG-Nr. 20189, Bauflächen Gebäude,	01.01.1900			87.981,52	0,00	0,00	0,00	0,00	87.981,52
1/0020001/03874	Grundstück Nr. 3669/2, KG-Nr. 20189, Bauflächen Gebäud	01.01.1900			181,78	0,00	0,00	0,00	0,00	181,78
1/0020001/03878	Grundstück Nr. 3678/3, KG-Nr. 20189, Bauflächen Gebäud	01.01.1900			2,00	0,00	0,00	0,00	0,00	2,00
1/0020001/03900	Grundstück Nr. 3742/2, KG-Nr. 20189, Bauflächen Gebäud	01.01.1900			181,78	0,00	0,00	0,00	0,00	181,78
1/0020001/03903	Grundstück Nr. 3746/1, KG-Nr. 20189, Bauflächen Gebäud	01.01.1900			7,00	0,00	0,00	0,00	0,00	7,00
1/0020001/03906	Grundstück Nr. 3750, KG-Nr. 20189, Bauflächen Gebäude,	01.01.1900			26,00	0,00	0,00	0,00	0,00	26,00
1/0020001/03909	Grundstück Nr. 3753/2, KG-Nr. 20189, Bauflächen Gebäud	01.01.1900			181,78	0,00	0,00	0,00	0,00	181,78
1/0020001/03925	Grundstück Nr. 3821/4, KG-Nr. 20189, Bauflächen Gebäud	01.01.1900			6.180,52	0,00	0,00	0,00	0,00	6.180,52
1/0020001/03985	Grundstück Nr. 3945, KG-Nr. 20189, Bauflächen Gebäude,	01.01.1900			3.090,26	0,00	0,00	0,00	0,00	3.090,26
1/0020001/03987	Grundstück Nr. 3946, KG-Nr. 20189, Bauflächen Gebäude,	01.01.1900			5.089,84	0,00	0,00	0,00	0,00	5.089,84
1/0020001/03997	Grundstück Nr. 3947/2, KG-Nr. 20189, Bauflächen Gebäud	01.01.1900			2.726,70	0,00	0,00	0,00	0,00	2.726,70
1/0020001/04004	Grundstück Nr. 3948, KG-Nr. 20189, Bauflächen Gebäude,	01.01.1900			9.452,56	0,00	0,00	0,00	0,00	9.452,56
1/0020001/04010	Grundstück Nr. 3951/1, KG-Nr. 20189, Bauflächen Gebäud	01.01.1900			11.270,36	0,00	0,00	0,00	0,00	11.270,36
1/0020001/04016	Grundstück Nr. 3955/2, KG-Nr. 20189, Bauflächen Gebäud	01.01.1900			66.713,26	0,00	0,00	0,00	0,00	66.713,26
1/0020001/04031	Grundstück Nr. 396/1, KG-Nr. 20189, Bauflächen Gebäude	01.01.1900			49,00	0,00	0,00	0,00	0,00	49,00
1/0020001/04082	Grundstück Nr. 498, KG-Nr. 20189, Bauflächen Gebäude,	01.01.1900			15,00	0,00	0,00	0,00	0,00	15,00

Ansatz MVAG Konto	Bezeichnung	Inbetrieb- nahme	RND	ND	Buchwert 31.12.2021	Zugänge/ + Umbuchungen -	Abgänge/	Wertaufholung+/ Wertminderung-	Abschreibung	Buchwert 31.12.2022
1/0020001/04085	Grundstück Nr. 5, KG-Nr. 20189, Bauflächen Gebäude, 42	01.01.1900			77.983,62	0,00	0,00	0,00	0,00	77.983,62
1/0020001/04086	Grundstück Nr. 50, KG-Nr. 20189, Bauflächen Gebäude, 2'	01.01.1900			3.817,38	0,00	0,00	0,00	0,00	3.817,38
1/0020001/04094	Grundstück Nr. 554/1, KG-Nr. 20189, Bauflächen Gebäude	01.01.1900			26,00	0,00	0,00	0,00	0,00	26,00
1/0020001/04103	Grundstück Nr. 58, KG-Nr. 20189, Bauflächen Gebäude, 1f	01.01.1900			15,00	0,00	0,00	0,00	0,00	15,00
1/0020001/04108	Grundstück Nr. 6/2, KG-Nr. 20189, Bauflächen Gebäude, 1	01.01.1900			2.363,14	0,00	0,00	0,00	0,00	2.363,14
1/0020001/04133	Grundstück Nr. 769, KG-Nr. 20189, Bauflächen Gebäude, f	01.01.1900			11.088,58	0,00	0,00	0,00	0,00	11.088,58
1/0020001/04134	Grundstück Nr. 769, KG-Nr. 20189, Bauflächen Gebäuden	01.01.1900			2.363,14	0,00	0,00	0,00	0,00	2.363,14
1/0020001/04154	Grundstück Nr. 935, KG-Nr. 20189, Bauflächen Gebäude, f	01.01.1900			111.794,70	0,00	0,00	0,00	0,00	111.794,70
1/0020001/04332	Grundstück Nr. 60/1, KG-Nr. 20144, Bauflächen Gebäude,	01.01.1900			12.736,65	0,00	0,00	0,00	0,00	12.736,65
1/0020001/04338	Grundstück Nr. 63/4, KG-Nr. 20144, Gewässer, Gewässerr	01.01.1900			12.736,65	0,00	0,00	0,00	0,00	12.736,65
1/0020001/04875	Grundstück Nr. 130, KG-Nr. 20157, Bauflächen Gebäuden	01.01.1900			42.226,08	0,00	0,00	0,00	0,00	42.226,08
1/0020001/06112	Grundstück Nr. 163/1, KG-Nr. 20147, Bauflächen Gebäude	12.04.2019			165.482,23	0,00	0,00	0,00	0,00	165.482,23
1/0020001/06702	Grundstück Nr. 131, KG-Nr. 20157, Bauflächen Gebäuden	01.01.1900			556,00	0,00	0,00	0,00	0,00	556,00
1/0020002/02364	Grundstück Nr. 248, KG-Nr. 20147, Sonstige Friedhöfe, 1.1	01.01.1900			30.427,80	0,00	0,00	0,00	0,00	30.427,80
1/0020002/02453	Grundstück Nr. 125/3, KG-Nr. 20148, Sonstige Friedhöfe, 3	01.01.1900			7.414,18	0,00	0,00	0,00	0,00	7.414,18
1/0020002/02456	Grundstück Nr. 125/4, KG-Nr. 20148, Sonstige Friedhöfe, 3	01.01.1900			70.848,91	0,00	0,00	0,00	0,00	70.848,91
1/0020002/02664	Grundstück Nr. 645, KG-Nr. 20157, Sonstige Friedhöfe, 2.0	01.01.1900			32.614,92	0,00	0,00	0,00	0,00	32.614,92
1/0020002/02841	Grundstück Nr. 183/2, KG-Nr. 20182, Sonstige Betriebsfläc	01.01.1900			36.322,21	0,00	0,00	0,00	0,00	36.322,21
1/0020002/03008	Grundstück Nr. 1169, KG-Nr. 20189, Sonstige Friedhöfe, 1'	01.01.1900			431.763,86	0,00	0,00	0,00	0,00	431.763,86
1/0020002/03031	Grundstück Nr. 1212/24, KG-Nr. 20189, Sonstige Betriebsfl	01.01.1900			18.541,56	0,00	0,00	0,00	0,00	18.541,56
1/0020002/03050	Grundstück Nr. 1364, KG-Nr. 20189, Sonstige Friedhöfe, 1'	01.01.1900			472.991,56	0,00	0,00	0,00	0,00	472.991,56
1/0020002/03315	Grundstück Nr. 2224/53, KG-Nr. 20189, Sonstige Betriebsfl	01.01.1900			771.292,54	0,00	0,00	0,00	0,00	771.292,54
1/0020002/03316	Grundstück Nr. 2224/54, KG-Nr. 20189, Sonstige Betriebsfl	01.01.1900			234.677,98	0,00	0,00	0,00	0,00	234.677,98
1/0020002/03369	Grundstück Nr. 2346, KG-Nr. 20189, Sonstige Friedhöfe, 5'	01.01.1900			20.032,16	0,00	0,00	0,00	0,00	20.032,16
1/0020002/03601	Grundstück Nr. 2845/1, KG-Nr. 20189, Sonstige Betriebsflä	01.01.1900			1.073.956,24	0,00	0,00	0,00	0,00	1.073.956,24
1/0020002/03605	Grundstück Nr. 2848, KG-Nr. 20189, Sonstige Betriebsfläc	01.01.1900			22.177,16	0,00	0,00	0,00	0,00	22.177,16
1/0020002/03609	Grundstück Nr. 2849, KG-Nr. 20189, Sonstige Betriebsfläc	01.01.1900			4.304.550,40	0,00	0,00	0,00	0,00	4.304.550,40
1/0020002/03614	Grundstück Nr. 2850, KG-Nr. 20189, Sonstige Betriebsfläc	01.01.1900			1.590.211,44	0,00	0,00	0,00	0,00	1.590.211,44
1/0020002/03623	Grundstück Nr. 2853, KG-Nr. 20189, Sonstige Betriebsfläc	01.01.1900			355.925,24	0,00	0,00	0,00	0,00	355.925,24
1/0020002/03677	Grundstück Nr. 2904, KG-Nr. 20189, Sonstige Betriebsfläc	01.01.1900			83.255,24	0,00	0,00	0,00	0,00	83.255,24
1/0020002/03926	Grundstück Nr. 3821/4, KG-Nr. 20189, Sonstige Betriebsflä	01.01.1900			95.252,72	0,00	0,00	0,00	0,00	95.252,72
1/0020002/03936	Grundstück Nr. 3834/3, KG-Nr. 20189, Sonstige Betriebsflä	01.01.1900			45.263,22	0,00	0,00	0,00	0,00	45.263,22
1/0020002/03953	Grundstück Nr. 3869/2, KG-Nr. 20189, Sonstige Betriebsflä	01.01.1900			2.160.455,30	0,00	0,00	0,00	0,00	2.160.455,30
1/0020002/04089	Grundstück Nr. 506, KG-Nr. 20189, Sonstige Betriebsfläch	01.01.1900			95.979,84	0,00	0,00	0,00	0,00	95.979,84
1/0020003/03602	Grundstück Nr. 2845/1, KG-Nr. 20189, Sonstige Abbaufläc	01.01.1900			58.060,53	0,00	0,00	0,00	0,00	58.060,53
1/0020003/03610	Grundstück Nr. 2849, KG-Nr. 20189, Sonstige Abbaufläc	01.01.1900			102.342,14	0,00	0,00	0,00	0,00	102.342,14
1/0020003/03615	Grundstück Nr. 2850, KG-Nr. 20189, Sonstige Abbaufläche	01.01.1900			98.488,40	0,00	0,00	0,00	0,00	98.488,40
1/0020003/03619	Grundstück Nr. 2852, KG-Nr. 20189, Sonstige Abbaufläche	01.01.1900			741.298,84	0,00	0,00	0,00	0,00	741.298,84
1/0020003/03624	Grundstück Nr. 2853, KG-Nr. 20189, Sonstige Abbaufläche	01.01.1900			2.491.294,90	0,00	0,00	0,00	0,00	2.491.294,90

Ansatz MVAG Konto	Bezeichnung	Inbetrieb- nahme	RND	ND	Buchwert 31.12.2021	Zugänge/ + Umbuchungen -	Abgänge/	Wertaufholung+/ Wertminderung-	Abschreibung	Buchwert 31.12.2022
1/0020003/03626	Grundstück Nr. 2854, KG-Nr. 20189, Sonstige Abbaufäche	01.01.1900			400.315,92	0,00	0,00	0,00	0,00	400.315,92
1/0020003/03629	Grundstück Nr. 2855, KG-Nr. 20189, Sonstige Abbaufäche	01.01.1900			18.068,93	0,00	0,00	0,00	0,00	18.068,93
1/0020003/03634	Grundstück Nr. 2856, KG-Nr. 20189, Sonstige Abbaufäche	01.01.1900			1.075.374,12	0,00	0,00	0,00	0,00	1.075.374,12
1/0020004/02210	Grundstück Nr. 154/4, KG-Nr. 20123, Sonstige Straßenverk	01.01.1900			19,20	0,00	0,00	0,00	0,00	19,20
1/0020004/02223	Grundstück Nr. 176, KG-Nr. 20123, Sonstige Straßenverke	01.01.1900			139,60	0,00	0,00	0,00	0,00	139,60
1/0020004/02224	Grundstück Nr. 177, KG-Nr. 20123, Sonstige Straßenverke	01.01.1900			232,80	0,00	0,00	0,00	0,00	232,80
1/0020004/02225	Grundstück Nr. 178, KG-Nr. 20123, Sonstige Straßenverke	01.01.1900			997,60	0,00	0,00	0,00	0,00	997,60
1/0020004/02226	Grundstück Nr. 179, KG-Nr. 20123, Sonstige Straßenverke	01.01.1900			188,00	0,00	0,00	0,00	0,00	188,00
1/0020004/02227	Grundstück Nr. 180, KG-Nr. 20123, Sonstige Straßenverke	01.01.1900			424,60	0,00	0,00	0,00	0,00	424,60
1/0020004/02228	Grundstück Nr. 181, KG-Nr. 20123, Sonstige Straßenverke	01.01.1900			294,60	0,00	0,00	0,00	0,00	294,60
1/0020004/02229	Grundstück Nr. 181, KG-Nr. 20123, Sonstige Verkehrsrand	01.01.1900			38,00	0,00	0,00	0,00	0,00	38,00
1/0020004/02230	Grundstück Nr. 182, KG-Nr. 20123, Sonstige Straßenverke	01.01.1900			385,60	0,00	0,00	0,00	0,00	385,60
1/0020004/02231	Grundstück Nr. 184, KG-Nr. 20123, Sonstige Straßenverke	01.01.1900			46,60	0,00	0,00	0,00	0,00	46,60
1/0020004/02232	Grundstück Nr. 184, KG-Nr. 20123, Sonstige Verkehrsrand	01.01.1900			51,00	0,00	0,00	0,00	0,00	51,00
1/0020004/02233	Grundstück Nr. 185, KG-Nr. 20123, Sonstige Straßenverke	01.01.1900			469,60	0,00	0,00	0,00	0,00	469,60
1/0020004/02234	Grundstück Nr. 187, KG-Nr. 20123, Sonstige Verkehrsrand	01.01.1900			520,20	0,00	0,00	0,00	0,00	520,20
1/0020004/02236	Grundstück Nr. 194, KG-Nr. 20123, Sonstige Straßenverke	01.01.1900			157,80	0,00	0,00	0,00	0,00	157,80
1/0020004/02237	Grundstück Nr. 194, KG-Nr. 20123, Sonstige Verkehrsrand	01.01.1900			24,20	0,00	0,00	0,00	0,00	24,20
1/0020004/02239	Grundstück Nr. 195, KG-Nr. 20123, Sonstige Verkehrsrand	01.01.1900			541,60	0,00	0,00	0,00	0,00	541,60
1/0020004/02240	Grundstück Nr. 33/2, KG-Nr. 20123, Sonstige Straßenverke	01.01.1900			1,20	0,00	0,00	0,00	0,00	1,20
1/0020004/02241	Grundstück Nr. 33/3, KG-Nr. 20123, Sonstige Straßenverke	01.01.1900			1,00	0,00	0,00	0,00	0,00	1,00
1/0020004/02242	Grundstück Nr. 35/1, KG-Nr. 20123, Sonstige Verkehrsrand	01.01.1900			9,60	0,00	0,00	0,00	0,00	9,60
1/0020004/02256	Grundstück Nr. 1181/3, KG-Nr. 20147, Sonstige Straßenve	01.01.1900			3.890,00	0,00	0,00	0,00	0,00	3.890,00
1/0020004/02270	Grundstück Nr. 1389/2, KG-Nr. 20147, Sonstige Straßenve	01.01.1900			1.935,20	0,00	0,00	0,00	0,00	1.935,20
1/0020004/02278	Grundstück Nr. 1416/2, KG-Nr. 20147, Sonstige Straßenve	01.01.1900			46,80	0,00	0,00	0,00	0,00	46,80
1/0020004/02279	Grundstück Nr. 1417, KG-Nr. 20147, Sonstige Straßenverk	01.01.1900			119,80	0,00	0,00	0,00	0,00	119,80
1/0020004/02280	Grundstück Nr. 1418, KG-Nr. 20147, Sonstige Straßenverk	01.01.1900			17,20	0,00	0,00	0,00	0,00	17,20
1/0020004/02281	Grundstück Nr. 1419, KG-Nr. 20147, Sonstige Straßenverk	01.01.1900			110,00	0,00	0,00	0,00	0,00	110,00
1/0020004/02282	Grundstück Nr. 1421, KG-Nr. 20147, Sonstige Straßenverk	01.01.1900			41,80	0,00	0,00	0,00	0,00	41,80
1/0020004/02283	Grundstück Nr. 1423, KG-Nr. 20147, Sonstige Straßenverk	01.01.1900			31,20	0,00	0,00	0,00	0,00	31,20
1/0020004/02284	Grundstück Nr. 1425, KG-Nr. 20147, Sonstige Straßenverk	01.01.1900			278,80	0,00	0,00	0,00	0,00	278,80
1/0020004/02285	Grundstück Nr. 1426/1, KG-Nr. 20147, Sonstige Straßenve	01.01.1900			932,40	0,00	0,00	0,00	0,00	932,40
1/0020004/02286	Grundstück Nr. 1426/2, KG-Nr. 20147, Sonstige Straßenve	01.01.1900			677,00	0,00	0,00	0,00	0,00	677,00
1/0020004/02287	Grundstück Nr. 1427, KG-Nr. 20147, Sonstige Straßenverk	01.01.1900			1.474,60	0,00	0,00	0,00	0,00	1.474,60
1/0020004/02289	Grundstück Nr. 1428/3, KG-Nr. 20147, Sonstige Straßenve	01.01.1900			19,80	0,00	0,00	0,00	0,00	19,80
1/0020004/02290	Grundstück Nr. 1428/5, KG-Nr. 20147, Sonstige Straßenve	01.01.1900			225,60	0,00	0,00	0,00	0,00	225,60
1/0020004/02291	Grundstück Nr. 1428/6, KG-Nr. 20147, Sonstige Straßenve	01.01.1900			55,60	0,00	0,00	0,00	0,00	55,60
1/0020004/02292	Grundstück Nr. 1430/2, KG-Nr. 20147, Sonstige Straßenve	01.01.1900			41,80	0,00	0,00	0,00	0,00	41,80
1/0020004/02293	Grundstück Nr. 1431, KG-Nr. 20147, Sonstige Straßenverk	01.01.1900			128,60	0,00	0,00	0,00	0,00	128,60

Ansatz MVAG Konto	Bezeichnung	Inbetrieb- nahme	RND	ND	Buchwert 31.12.2021	Zugänge/ + Umbuchungen	Abgänge/ -	Wertaufholung+/ Wertminderung-	Abschreibung	Buchwert 31.12.2022
1/0020004/02294	Grundstück Nr. 1432/2, KG-Nr. 20147, Sonstige Straßenve	01.01.1900			28,60	0,00	0,00	0,00	0,00	28,60
1/0020004/02295	Grundstück Nr. 1436/2, KG-Nr. 20147, Sonstige Straßenve	01.01.1900			1.084,80	0,00	0,00	0,00	0,00	1.084,80
1/0020004/02296	Grundstück Nr. 1443/3, KG-Nr. 20147, Sonstige Straßenve	01.01.1900			764,60	0,00	0,00	0,00	0,00	764,60
1/0020004/02297	Grundstück Nr. 1443/3, KG-Nr. 20147, Sonstige Verkehrsra	01.01.1900			117,20	0,00	0,00	0,00	0,00	117,20
1/0020004/02299	Grundstück Nr. 1449/3, KG-Nr. 20147, Wald Forststraßen, i	01.01.1900			1.802,97	0,00	0,00	0,00	0,00	1.802,97
1/0020004/02302	Grundstück Nr. 1449/3, KG-Nr. 20147, Sonstige Straßenve	01.01.1900			77,56	0,00	77,56	0,00	0,00	0,00
1/0020004/02304	Grundstück Nr. 1450/3, KG-Nr. 20147, Sonstige Straßenve	01.01.1900			16,20	0,00	0,00	0,00	0,00	16,20
1/0020004/02305	Grundstück Nr. 1450/4, KG-Nr. 20147, Sonstige Straßenve	01.01.1900			25,00	0,00	0,00	0,00	0,00	25,00
1/0020004/02306	Grundstück Nr. 1455/2, KG-Nr. 20147, Sonstige Straßenve	01.01.1900			429,00	0,00	0,00	0,00	0,00	429,00
1/0020004/02307	Grundstück Nr. 147/3, KG-Nr. 20147, Sonstige Straßenverk	01.01.1900			3,60	0,00	0,00	0,00	0,00	3,60
1/0020004/02309	Grundstück Nr. 1499, KG-Nr. 20147, Sonstige Straßenverk	01.01.1900			62,20	0,00	0,00	0,00	0,00	62,20
1/0020004/02312	Grundstück Nr. 1501, KG-Nr. 20147, Sonstige Straßenverk	01.01.1900			44,20	0,00	0,00	0,00	0,00	44,20
1/0020004/02313	Grundstück Nr. 1505/2, KG-Nr. 20147, Sonstige Straßenve	01.01.1900			130,00	0,00	0,00	0,00	0,00	130,00
1/0020004/02316	Grundstück Nr. 1507/2, KG-Nr. 20147, Sonstige Straßenve	01.01.1900			35,80	0,00	0,00	0,00	0,00	35,80
1/0020004/02317	Grundstück Nr. 1509, KG-Nr. 20147, Sonstige Straßenverk	01.01.1900			48.575,91	0,00	0,00	0,00	0,00	48.575,91
1/0020004/02321	Grundstück Nr. 1533, KG-Nr. 20147, Sonstige Straßenverk	01.01.1900			592,40	0,00	0,00	0,00	0,00	592,40
1/0020004/02322	Grundstück Nr. 1537, KG-Nr. 20147, Sonstige Straßenverk	01.01.1900			74,80	0,00	0,00	0,00	0,00	74,80
1/0020004/02327	Grundstück Nr. 1582, KG-Nr. 20147, Sonstige Straßenverk	01.01.1900			539,80	0,00	0,00	0,00	0,00	539,80
1/0020004/02328	Grundstück Nr. 1582, KG-Nr. 20147, Sonstige Verkehrsran	01.01.1900			76,20	0,00	0,00	0,00	0,00	76,20
1/0020004/02329	Grundstück Nr. 1609, KG-Nr. 20147, Sonstige Straßenverk	01.01.1900			383,00	0,00	0,00	0,00	0,00	383,00
1/0020004/02331	Grundstück Nr. 1621, KG-Nr. 20147, Sonstige Straßenverk	01.01.1900			503,80	0,00	0,00	0,00	0,00	503,80
1/0020004/02332	Grundstück Nr. 1622, KG-Nr. 20147, Sonstige Straßenverk	01.01.1900			1.567,60	0,00	0,00	0,00	0,00	1.567,60
1/0020004/02333	Grundstück Nr. 1622, KG-Nr. 20147, Sonstige Verkehrsran	01.01.1900			49,80	0,00	0,00	0,00	0,00	49,80
1/0020004/02334	Grundstück Nr. 1624, KG-Nr. 20147, Sonstige Straßenverk	01.01.1900			1.100,80	0,00	0,00	0,00	0,00	1.100,80
1/0020004/02335	Grundstück Nr. 1624, KG-Nr. 20147, Sonstige Verkehrsran	01.01.1900			47,60	0,00	0,00	0,00	0,00	47,60
1/0020004/02337	Grundstück Nr. 1637, KG-Nr. 20147, Sonstige Straßenverk	01.01.1900			67,00	0,00	0,00	0,00	0,00	67,00
1/0020004/02339	Grundstück Nr. 1642, KG-Nr. 20147, Sonstige Straßenverk	01.01.1900			592,60	0,00	0,00	0,00	0,00	592,60
1/0020004/02340	Grundstück Nr. 1643, KG-Nr. 20147, Sonstige Straßenverk	01.01.1900			432,20	0,00	0,00	0,00	0,00	432,20
1/0020004/02341	Grundstück Nr. 1665, KG-Nr. 20147, Sonstige Straßenverk	01.01.1900			681,00	0,00	0,00	0,00	0,00	681,00
1/0020004/02342	Grundstück Nr. 1665, KG-Nr. 20147, Sonstige Verkehrsran	01.01.1900			122,40	0,00	0,00	0,00	0,00	122,40
1/0020004/02343	Grundstück Nr. 1666, KG-Nr. 20147, Sonstige Straßenverk	01.01.1900			409,40	0,00	0,00	0,00	0,00	409,40
1/0020004/02344	Grundstück Nr. 1673, KG-Nr. 20147, Sonstige Straßenverk	01.01.1900			252,20	0,00	0,00	0,00	0,00	252,20
1/0020004/02345	Grundstück Nr. 1691, KG-Nr. 20147, Sonstige Straßenverk	01.01.1900			484,00	0,00	0,00	0,00	0,00	484,00
1/0020004/02347	Grundstück Nr. 1703, KG-Nr. 20147, Sonstige Straßenverk	01.01.1900			112,80	0,00	0,00	0,00	0,00	112,80
1/0020004/02348	Grundstück Nr. 1709, KG-Nr. 20147, Sonstige Straßenverk	01.01.1900			11,00	0,00	0,00	0,00	0,00	11,00
1/0020004/02351	Grundstück Nr. 1718, KG-Nr. 20147, Sonstige Straßenverk	01.01.1900			30.763,88	0,00	0,00	0,00	0,00	30.763,88
1/0020004/02353	Grundstück Nr. 1721, KG-Nr. 20147, Sonstige Straßenverk	01.01.1900			16.054,09	0,00	0,00	0,00	0,00	16.054,09
1/0020004/02356	Grundstück Nr. 210/8, KG-Nr. 20147, Sonstige Straßenverk	01.01.1900			100,60	0,00	0,00	0,00	0,00	100,60
1/0020004/02357	Grundstück Nr. 217/1, KG-Nr. 20147, Sonstige Straßenverk	01.01.1900			353,00	0,00	0,00	0,00	0,00	353,00

Ansatz MVAG Konto	Bezeichnung	Inbetrieb- nahme	RND	ND	Buchwert 31.12.2021	Zugänge/ + Umbuchungen	Abgänge/ -	Wertaufholung+/ Wertminderung-	Abschreibung	Buchwert 31.12.2022
1/0020004/02359	Grundstück Nr. 217/15, KG-Nr. 20147, Sonstige Straßenve	01.01.1900			22,00	0,00	0,00	0,00	0,00	22,00
1/0020004/02360	Grundstück Nr. 227/10, KG-Nr. 20147, Sonstige Straßenve	01.01.1900			298,00	0,00	0,00	0,00	0,00	298,00
1/0020004/02361	Grundstück Nr. 231/4, KG-Nr. 20147, Sonstige Straßenver	01.01.1900			86,40	0,00	0,00	0,00	0,00	86,40
1/0020004/02363	Grundstück Nr. 246/1, KG-Nr. 20147, Sonstige Straßenver	01.01.1900			17.786,18	0,00	0,00	0,00	0,00	17.786,18
1/0020004/02365	Grundstück Nr. 256/1, KG-Nr. 20147, Sonstige Straßenver	01.01.1900			38,40	0,00	0,00	0,00	0,00	38,40
1/0020004/02367	Grundstück Nr. 257/7, KG-Nr. 20147, Sonstige Straßenver	01.01.1900			106,80	0,00	0,00	0,00	0,00	106,80
1/0020004/02368	Grundstück Nr. 259/25, KG-Nr. 20147, Sonstige Straßenve	01.01.1900			557,20	0,00	0,00	0,00	0,00	557,20
1/0020004/02369	Grundstück Nr. 259/26, KG-Nr. 20147, Sonstige Straßenve	01.01.1900			298,20	0,00	0,00	0,00	0,00	298,20
1/0020004/02370	Grundstück Nr. 262/23, KG-Nr. 20147, Sonstige Straßenve	01.01.1900			567,40	0,00	0,00	0,00	0,00	567,40
1/0020004/02371	Grundstück Nr. 262/24, KG-Nr. 20147, Sonstige Straßenve	01.01.1900			186,60	0,00	0,00	0,00	0,00	186,60
1/0020004/02372	Grundstück Nr. 273/11, KG-Nr. 20147, Sonstige Straßenve	01.01.1900			224,60	0,00	0,00	0,00	0,00	224,60
1/0020004/02373	Grundstück Nr. 273/12, KG-Nr. 20147, Sonstige Straßenve	01.01.1900			204,40	0,00	0,00	0,00	0,00	204,40
1/0020004/02374	Grundstück Nr. 273/7, KG-Nr. 20147, Sonstige Straßenver	01.01.1900			130,60	0,00	0,00	0,00	0,00	130,60
1/0020004/02375	Grundstück Nr. 273/8, KG-Nr. 20147, Sonstige Straßenver	01.01.1900			205,20	0,00	0,00	0,00	0,00	205,20
1/0020004/02376	Grundstück Nr. 273/9, KG-Nr. 20147, Sonstige Straßenver	01.01.1900			294,20	0,00	0,00	0,00	0,00	294,20
1/0020004/02377	Grundstück Nr. 283/23, KG-Nr. 20147, Sonstige Straßenve	01.01.1900			55,00	0,00	0,00	0,00	0,00	55,00
1/0020004/02378	Grundstück Nr. 283/24, KG-Nr. 20147, Sonstige Straßenve	01.01.1900			55,20	0,00	0,00	0,00	0,00	55,20
1/0020004/02379	Grundstück Nr. 283/25, KG-Nr. 20147, Sonstige Straßenve	01.01.1900			81,40	0,00	0,00	0,00	0,00	81,40
1/0020004/02380	Grundstück Nr. 283/26, KG-Nr. 20147, Sonstige Straßenve	01.01.1900			52,00	0,00	0,00	0,00	0,00	52,00
1/0020004/02381	Grundstück Nr. 290/1, KG-Nr. 20147, Sonstige Straßenver	01.01.1900			1.078,80	0,00	0,00	0,00	0,00	1.078,80
1/0020004/02384	Grundstück Nr. 294/3, KG-Nr. 20147, Sonstige Straßenver	01.01.1900			100,60	0,00	0,00	0,00	0,00	100,60
1/0020004/02385	Grundstück Nr. 296/4, KG-Nr. 20147, Sonstige Straßenver	01.01.1900			143,20	0,00	0,00	0,00	0,00	143,20
1/0020004/02386	Grundstück Nr. 305, KG-Nr. 20147, Sonstige Straßenverke	01.01.1900			446,20	0,00	0,00	0,00	0,00	446,20
1/0020004/02390	Grundstück Nr. 333/2, KG-Nr. 20147, Sonstige Straßenver	01.01.1900			8,20	0,00	0,00	0,00	0,00	8,20
1/0020004/02391	Grundstück Nr. 339/16, KG-Nr. 20147, Sonstige Straßenve	01.01.1900			693,20	0,00	0,00	0,00	0,00	693,20
1/0020004/02392	Grundstück Nr. 339/24, KG-Nr. 20147, Sonstige Straßenve	01.01.1900			131,20	0,00	0,00	0,00	0,00	131,20
1/0020004/02393	Grundstück Nr. 339/25, KG-Nr. 20147, Sonstige Straßenve	01.01.1900			179,60	0,00	0,00	0,00	0,00	179,60
1/0020004/02394	Grundstück Nr. 339/26, KG-Nr. 20147, Sonstige Straßenve	01.01.1900			114,40	0,00	0,00	0,00	0,00	114,40
1/0020004/02398	Grundstück Nr. 74/2, KG-Nr. 20147, Sonstige Straßenverke	01.01.1900			10,60	0,00	0,00	0,00	0,00	10,60
1/0020004/02400	Grundstück Nr. 809/3, KG-Nr. 20147, Sonstige Straßenver	01.01.1900			270,40	0,00	0,00	0,00	0,00	270,40
1/0020004/02401	Grundstück Nr. 92/2, KG-Nr. 20147, Gärten Gärten, 2.920,0	01.01.1900			2.336,00	0,00	0,00	0,00	0,00	2.336,00
1/0020004/02411	Grundstück Nr. 100/12, KG-Nr. 20148, Sonstige Straßenve	01.01.1900			286,20	0,00	0,00	0,00	0,00	286,20
1/0020004/02412	Grundstück Nr. 101/14, KG-Nr. 20148, Sonstige Straßenve	01.01.1900			115,20	0,00	0,00	0,00	0,00	115,20
1/0020004/02414	Grundstück Nr. 1012, KG-Nr. 20148, Sonstige Straßenver	01.01.1900			91,40	0,00	0,00	0,00	0,00	91,40
1/0020004/02415	Grundstück Nr. 1015/3, KG-Nr. 20148, Sonstige Straßenve	01.01.1900			36,80	0,00	0,00	0,00	0,00	36,80
1/0020004/02416	Grundstück Nr. 1017/2, KG-Nr. 20148, Sonstige Straßenve	01.01.1900			18,80	0,00	0,00	0,00	0,00	18,80
1/0020004/02417	Grundstück Nr. 102/16, KG-Nr. 20148, Sonstige Straßenve	01.01.1900			58,40	0,00	0,00	0,00	0,00	58,40
1/0020004/02418	Grundstück Nr. 1021, KG-Nr. 20148, Sonstige Straßenver	01.01.1900			571,20	0,00	0,00	0,00	0,00	571,20
1/0020004/02419	Grundstück Nr. 1045, KG-Nr. 20148, Sonstige Straßenver	01.01.1900			532,60	0,00	0,00	0,00	0,00	532,60

Ansatz MVAG Konto	Bezeichnung	Inbetrieb- nahme	RND	ND	Buchwert 31.12.2021	Zugänge/ + Umbuchungen -	Abgänge/	Wertaufholung+/ Wertminderung-	Abschreibung	Buchwert 31.12.2022
1/0020004/02420	Grundstück Nr. 1046, KG-Nr. 20148, Sonstige Straßenverk	01.01.1900			868,20	0,00	0,00	0,00	0,00	868,20
1/0020004/02421	Grundstück Nr. 1048, KG-Nr. 20148, Sonstige Straßenverk	01.01.1900			974,80	0,00	0,00	0,00	0,00	974,80
1/0020004/02422	Grundstück Nr. 1049, KG-Nr. 20148, Sonstige Straßenverk	01.01.1900			445,60	0,00	0,00	0,00	0,00	445,60
1/0020004/02423	Grundstück Nr. 105/10, KG-Nr. 20148, Sonstige Straßenve	01.01.1900			47,20	0,00	0,00	0,00	0,00	47,20
1/0020004/02424	Grundstück Nr. 105/5, KG-Nr. 20148, Sonstige Straßenverk	01.01.1900			27,80	0,00	0,00	0,00	0,00	27,80
1/0020004/02425	Grundstück Nr. 1053, KG-Nr. 20148, Sonstige Straßenverk	01.01.1900			148,60	0,00	0,00	0,00	0,00	148,60
1/0020004/02426	Grundstück Nr. 1069, KG-Nr. 20148, Sonstige Straßenverk	01.01.1900			752,00	0,00	0,00	0,00	0,00	752,00
1/0020004/02427	Grundstück Nr. 109/14, KG-Nr. 20148, Sonstige Straßenve	01.01.1900			4,80	0,00	0,00	0,00	0,00	4,80
1/0020004/02430	Grundstück Nr. 1092, KG-Nr. 20148, Sonstige Straßenverk	01.01.1900			3.810,64	0,00	0,00	0,00	0,00	3.810,64
1/0020004/02431	Grundstück Nr. 1094, KG-Nr. 20148, Sonstige Straßenverk	01.01.1900			149,80	0,00	0,00	0,00	0,00	149,80
1/0020004/02432	Grundstück Nr. 1097, KG-Nr. 20148, Sonstige Straßenverk	01.01.1900			748,80	0,00	0,00	0,00	0,00	748,80
1/0020004/02433	Grundstück Nr. 1104, KG-Nr. 20148, Sonstige Straßenverk	01.01.1900			1.515,00	0,00	0,00	0,00	0,00	1.515,00
1/0020004/02434	Grundstück Nr. 111/12, KG-Nr. 20148, Sonstige Straßenve	01.01.1900			621,40	0,00	0,00	0,00	0,00	621,40
1/0020004/02435	Grundstück Nr. 1117, KG-Nr. 20148, Sonstige Straßenverk	01.01.1900			443,40	0,00	0,00	0,00	0,00	443,40
1/0020004/02436	Grundstück Nr. 1118, KG-Nr. 20148, Sonstige Straßenverk	01.01.1900			330,40	0,00	0,00	0,00	0,00	330,40
1/0020004/02438	Grundstück Nr. 1125, KG-Nr. 20148, Sonstige Straßenverk	01.01.1900			149,40	0,00	0,00	0,00	0,00	149,40
1/0020004/02439	Grundstück Nr. 1133, KG-Nr. 20148, Sonstige Straßenverk	01.01.1900			247,80	0,00	0,00	0,00	0,00	247,80
1/0020004/02440	Grundstück Nr. 1144, KG-Nr. 20148, Sonstige Straßenverk	01.01.1900			167,80	0,00	0,00	0,00	0,00	167,80
1/0020004/02441	Grundstück Nr. 115/8, KG-Nr. 20148, Sonstige Straßenverk	01.01.1900			154,00	0,00	0,00	0,00	0,00	154,00
1/0020004/02443	Grundstück Nr. 1153, KG-Nr. 20148, Sonstige Straßenverk	01.01.1900			385,40	0,00	0,00	0,00	0,00	385,40
1/0020004/02444	Grundstück Nr. 1154, KG-Nr. 20148, Sonstige Straßenverk	01.01.1900			337,40	0,00	0,00	0,00	0,00	337,40
1/0020004/02448	Grundstück Nr. 1171, KG-Nr. 20148, Sonstige Straßenverk	01.01.1900			874,00	0,00	0,00	0,00	0,00	874,00
1/0020004/02451	Grundstück Nr. 1172, KG-Nr. 20148, Sonstige Straßenverk	01.01.1900			33,20	0,00	0,00	0,00	0,00	33,20
1/0020004/02452	Grundstück Nr. 121/11, KG-Nr. 20148, Sonstige Straßenve	01.01.1900			183,00	0,00	0,00	0,00	0,00	183,00
1/0020004/02455	Grundstück Nr. 125/4, KG-Nr. 20148, Sonstige Straßenverk	01.01.1900			6.855,01	0,00	0,00	0,00	0,00	6.855,01
1/0020004/02457	Grundstück Nr. 129/7, KG-Nr. 20148, Sonstige Straßenverk	01.01.1900			329,40	0,00	0,00	0,00	0,00	329,40
1/0020004/02458	Grundstück Nr. 133/5, KG-Nr. 20148, Sonstige Straßenverk	01.01.1900			199,20	0,00	0,00	0,00	0,00	199,20
1/0020004/02459	Grundstück Nr. 137/11, KG-Nr. 20148, Sonstige Straßenve	01.01.1900			51,00	0,00	0,00	0,00	0,00	51,00
1/0020004/02460	Grundstück Nr. 137/4, KG-Nr. 20148, Sonstige Straßenverk	01.01.1900			24,80	0,00	0,00	0,00	0,00	24,80
1/0020004/02461	Grundstück Nr. 137/5, KG-Nr. 20148, Sonstige Straßenverk	01.01.1900			397,80	0,00	0,00	0,00	0,00	397,80
1/0020004/02462	Grundstück Nr. 138/10, KG-Nr. 20148, Sonstige Straßenve	01.01.1900			271,00	0,00	0,00	0,00	0,00	271,00
1/0020004/02463	Grundstück Nr. 138/11, KG-Nr. 20148, Sonstige Straßenve	01.01.1900			82,40	0,00	0,00	0,00	0,00	82,40
1/0020004/02464	Grundstück Nr. 140/8, KG-Nr. 20148, Sonstige Straßenverk	01.01.1900			117,60	0,00	0,00	0,00	0,00	117,60
1/0020004/02465	Grundstück Nr. 142/3, KG-Nr. 20148, Sonstige Straßenverk	01.01.1900			5,20	0,00	0,00	0,00	0,00	5,20
1/0020004/02466	Grundstück Nr. 152/4, KG-Nr. 20148, Sonstige Straßenverk	01.01.1900			61,60	0,00	0,00	0,00	0,00	61,60
1/0020004/02468	Grundstück Nr. 157/1, KG-Nr. 20148, Sonstige Straßenverk	01.01.1900			251,00	0,00	0,00	0,00	0,00	251,00
1/0020004/02469	Grundstück Nr. 157/8, KG-Nr. 20148, Sonstige Straßenverk	01.01.1900			41,20	0,00	0,00	0,00	0,00	41,20
1/0020004/02470	Grundstück Nr. 44/2, KG-Nr. 20148, Sonstige Straßenverk	01.01.1900			7,80	0,00	0,00	0,00	0,00	7,80
1/0020004/02477	Grundstück Nr. 748/3, KG-Nr. 20148, Sonstige Straßenverk	01.01.1900			28,00	0,00	0,00	0,00	0,00	28,00

Ansatz MVAG Konto	Bezeichnung	Inbetrieb- nahme	RND	ND	Buchwert 31.12.2021	Zugänge/ + Umbuchungen -	Abgänge/	Wertaufholung+/ Wertminderung-	Abschreibung	Buchwert 31.12.2022
1/0020004/02478	Grundstück Nr. 749/3, KG-Nr. 20148, Sonstige Straßenverh	01.01.1900			438,60	0,00	0,00	0,00	0,00	438,60
1/0020004/02491	Grundstück Nr. 817/12, KG-Nr. 20148, Sonstige Straßenve	01.01.1900			629,20	0,00	0,00	0,00	0,00	629,20
1/0020004/02492	Grundstück Nr. 817/12, KG-Nr. 20148, Sonstige Verkehrsre	01.01.1900			314,20	0,00	0,00	0,00	0,00	314,20
1/0020004/02502	Grundstück Nr. 883, KG-Nr. 20148, Sonstige Straßenverke	01.01.1900			318,80	0,00	0,00	0,00	0,00	318,80
1/0020004/02503	Grundstück Nr. 884, KG-Nr. 20148, Sonstige Straßenverke	01.01.1900			11,40	0,00	0,00	0,00	0,00	11,40
1/0020004/02504	Grundstück Nr. 885, KG-Nr. 20148, Sonstige Straßenverke	01.01.1900			91,40	0,00	0,00	0,00	0,00	91,40
1/0020004/02505	Grundstück Nr. 886, KG-Nr. 20148, Sonstige Straßenverke	01.01.1900			59,80	0,00	0,00	0,00	0,00	59,80
1/0020004/02506	Grundstück Nr. 887, KG-Nr. 20148, Sonstige Straßenverke	01.01.1900			267,40	0,00	0,00	0,00	0,00	267,40
1/0020004/02508	Grundstück Nr. 888, KG-Nr. 20148, Sonstige Straßenverke	01.01.1900			1.657,00	0,00	0,00	0,00	0,00	1.657,00
1/0020004/02510	Grundstück Nr. 892/1, KG-Nr. 20148, Sonstige Straßenverh	01.01.1900			1.058,80	0,00	0,00	0,00	0,00	1.058,80
1/0020004/02511	Grundstück Nr. 892/2, KG-Nr. 20148, Sonstige Straßenverh	01.01.1900			633,80	0,00	0,00	0,00	0,00	633,80
1/0020004/02512	Grundstück Nr. 893, KG-Nr. 20148, Sonstige Straßenverke	01.01.1900			508,40	0,00	0,00	0,00	0,00	508,40
1/0020004/02513	Grundstück Nr. 894/1, KG-Nr. 20148, Sonstige Straßenverh	01.01.1900			112,40	0,00	0,00	0,00	0,00	112,40
1/0020004/02515	Grundstück Nr. 909/3, KG-Nr. 20148, Sonstige Straßenverh	01.01.1900			176,00	0,00	0,00	0,00	0,00	176,00
1/0020004/02517	Grundstück Nr. 909/4, KG-Nr. 20148, Sonstige Straßenverh	01.01.1900			335,60	0,00	0,00	0,00	0,00	335,60
1/0020004/02526	Grundstück Nr. 915, KG-Nr. 20148, Sonstige Straßenverke	01.01.1900			288,60	0,00	0,00	0,00	0,00	288,60
1/0020004/02527	Grundstück Nr. 916/2, KG-Nr. 20148, Sonstige Straßenverh	01.01.1900			37,80	0,00	0,00	0,00	0,00	37,80
1/0020004/02528	Grundstück Nr. 916/3, KG-Nr. 20148, Sonstige Straßenverh	01.01.1900			38,00	0,00	0,00	0,00	0,00	38,00
1/0020004/02529	Grundstück Nr. 916/4, KG-Nr. 20148, Sonstige Straßenverh	01.01.1900			36,80	0,00	0,00	0,00	0,00	36,80
1/0020004/02530	Grundstück Nr. 916/5, KG-Nr. 20148, Sonstige Straßenverh	01.01.1900			156,00	0,00	0,00	0,00	0,00	156,00
1/0020004/02531	Grundstück Nr. 916/6, KG-Nr. 20148, Sonstige Straßenverh	01.01.1900			44,40	0,00	0,00	0,00	0,00	44,40
1/0020004/02532	Grundstück Nr. 923, KG-Nr. 20148, Sonstige Straßenverke	01.01.1900			10.997,01	0,00	0,00	0,00	0,00	10.997,01
1/0020004/02534	Grundstück Nr. 942, KG-Nr. 20148, Sonstige Straßenverke	01.01.1900			309,20	0,00	0,00	0,00	0,00	309,20
1/0020004/02535	Grundstück Nr. 95/2, KG-Nr. 20148, Sonstige Straßenverke	01.01.1900			1,40	0,00	0,00	0,00	0,00	1,40
1/0020004/02536	Grundstück Nr. 1, KG-Nr. 20152, Sonstige Straßenverkehrs	01.01.1900			715,40	0,00	0,00	0,00	0,00	715,40
1/0020004/02537	Grundstück Nr. 102, KG-Nr. 20152, Sonstige Straßenverke	01.01.1900			115,40	0,00	0,00	0,00	0,00	115,40
1/0020004/02539	Grundstück Nr. 115/1, KG-Nr. 20152, Sonstige Straßenverh	01.01.1900			556,40	0,00	0,00	0,00	0,00	556,40
1/0020004/02540	Grundstück Nr. 115/2, KG-Nr. 20152, Sonstige Straßenverh	01.01.1900			50,20	0,00	0,00	0,00	0,00	50,20
1/0020004/02541	Grundstück Nr. 133, KG-Nr. 20152, Sonstige Straßenverke	01.01.1900			80,20	0,00	0,00	0,00	0,00	80,20
1/0020004/02547	Grundstück Nr. 170, KG-Nr. 20152, Sonstige Straßenverke	01.01.1900			343,80	0,00	0,00	0,00	0,00	343,80
1/0020004/02550	Grundstück Nr. 175, KG-Nr. 20152, Sonstige Straßenverke	01.01.1900			317,80	0,00	0,00	0,00	0,00	317,80
1/0020004/02551	Grundstück Nr. 184/1, KG-Nr. 20152, Sonstige Straßenverh	01.01.1900			256,60	0,00	0,00	0,00	0,00	256,60
1/0020004/02552	Grundstück Nr. 184/2, KG-Nr. 20152, Sonstige Straßenverh	01.01.1900			643,60	0,00	0,00	0,00	0,00	643,60
1/0020004/02553	Grundstück Nr. 191/2, KG-Nr. 20152, Sonstige Straßenverh	01.01.1900			1.004,60	0,00	0,00	0,00	0,00	1.004,60
1/0020004/02558	Grundstück Nr. 212, KG-Nr. 20152, Sonstige Straßenverke	01.01.1900			10.650,66	0,00	0,00	0,00	0,00	10.650,66
1/0020004/02562	Grundstück Nr. 216, KG-Nr. 20152, Sonstige Straßenverke	01.01.1900			554,00	0,00	0,00	0,00	0,00	554,00
1/0020004/02563	Grundstück Nr. 221/1, KG-Nr. 20152, Sonstige Straßenverh	01.01.1900			79,00	0,00	0,00	0,00	0,00	79,00
1/0020004/02564	Grundstück Nr. 221/5, KG-Nr. 20152, Sonstige Straßenverh	01.01.1900			490,20	0,00	0,00	0,00	0,00	490,20
1/0020004/02565	Grundstück Nr. 221/6, KG-Nr. 20152, Sonstige Straßenverh	01.01.1900			20,20	0,00	0,00	0,00	0,00	20,20

Ansatz MVAG Konto	Bezeichnung	Inbetrieb- nahme	RND	ND	Buchwert 31.12.2021	Zugänge/ + Umbuchungen -	Abgänge/	Wertaufholung+/ Wertminderung-	Abschreibung	Buchwert 31.12.2022
1/0020004/02566	Grundstück Nr. 222/7, KG-Nr. 20152, Sonstige Straßenverl	01.01.1900			58,20	0,00	0,00	0,00	0,00	58,20
1/0020004/02567	Grundstück Nr. 223/3, KG-Nr. 20152, Sonstige Straßenverl	01.01.1900			35,40	0,00	0,00	0,00	0,00	35,40
1/0020004/02568	Grundstück Nr. 236, KG-Nr. 20152, Sonstige Straßenverke	01.01.1900			191,00	0,00	0,00	0,00	0,00	191,00
1/0020004/02569	Grundstück Nr. 244, KG-Nr. 20152, Sonstige Straßenverke	01.01.1900			553,80	0,00	0,00	0,00	0,00	553,80
1/0020004/02570	Grundstück Nr. 244, KG-Nr. 20152, Sonstige Verkehrsrand	01.01.1900			11,20	0,00	0,00	0,00	0,00	11,20
1/0020004/02572	Grundstück Nr. 253, KG-Nr. 20152, Sonstige Straßenverke	01.01.1900			75,20	0,00	0,00	0,00	0,00	75,20
1/0020004/02573	Grundstück Nr. 272, KG-Nr. 20152, Sonstige Straßenverke	01.01.1900			462,40	0,00	0,00	0,00	0,00	462,40
1/0020004/02574	Grundstück Nr. 288, KG-Nr. 20152, Sonstige Straßenverke	01.01.1900			330,40	0,00	0,00	0,00	0,00	330,40
1/0020004/02576	Grundstück Nr. 326, KG-Nr. 20152, Wald Forststraßen, 54C	01.01.1900			270,00	0,00	0,00	0,00	0,00	270,00
1/0020004/02577	Grundstück Nr. 333, KG-Nr. 20152, Wald Forststraßen, 5.7	01.01.1900			30.364,60	0,00	0,00	0,00	0,00	30.364,60
1/0020004/02578	Grundstück Nr. 337, KG-Nr. 20152, Sonstige Straßenverke	01.01.1900			24.571,76	0,00	0,00	0,00	0,00	24.571,76
1/0020004/02579	Grundstück Nr. 340/1, KG-Nr. 20152, Wald Forststraßen, 2	01.01.1900			13.718,02	0,00	0,00	0,00	0,00	13.718,02
1/0020004/02580	Grundstück Nr. 340/2, KG-Nr. 20152, Sonstige Straßenverl	01.01.1900			14.934,07	0,00	0,00	0,00	0,00	14.934,07
1/0020004/02583	Grundstück Nr. 1, KG-Nr. 20157, Sonstige Verkehrsrandflä	01.01.1900			299,00	0,00	0,00	0,00	0,00	299,00
1/0020004/02584	Grundstück Nr. 102, KG-Nr. 20157, Sonstige Straßenverke	01.01.1900			266,80	0,00	0,00	0,00	0,00	266,80
1/0020004/02586	Grundstück Nr. 128/2, KG-Nr. 20157, Sonstige Straßenverl	01.01.1900			17,60	0,00	0,00	0,00	0,00	17,60
1/0020004/02595	Grundstück Nr. 135, KG-Nr. 20157, Sonstige Straßenverke	01.01.1900			93,20	0,00	0,00	0,00	0,00	93,20
1/0020004/02597	Grundstück Nr. 172, KG-Nr. 20157, Sonstige Straßenverke	01.01.1900			11.171,00	0,00	0,00	0,00	0,00	11.171,00
1/0020004/02598	Grundstück Nr. 196, KG-Nr. 20157, Sonstige Straßenverke	01.01.1900			302,00	0,00	0,00	0,00	0,00	302,00
1/0020004/02600	Grundstück Nr. 230, KG-Nr. 20157, Sonstige Straßenverke	01.01.1900			64,80	0,00	0,00	0,00	0,00	64,80
1/0020004/02601	Grundstück Nr. 231, KG-Nr. 20157, Sonstige Straßenverke	01.01.1900			71,40	0,00	0,00	0,00	0,00	71,40
1/0020004/02602	Grundstück Nr. 250/1, KG-Nr. 20157, Sonstige Straßenverl	01.01.1900			513,20	0,00	0,00	0,00	0,00	513,20
1/0020004/02603	Grundstück Nr. 250/2, KG-Nr. 20157, Sonstige Straßenverl	01.01.1900			347,80	0,00	0,00	0,00	0,00	347,80
1/0020004/02605	Grundstück Nr. 266/2, KG-Nr. 20157, Sonstige Straßenverl	01.01.1900			86,20	0,00	0,00	0,00	0,00	86,20
1/0020004/02608	Grundstück Nr. 294, KG-Nr. 20157, Sonstige Straßenverke	01.01.1900			800,60	0,00	0,00	0,00	0,00	800,60
1/0020004/02609	Grundstück Nr. 476, KG-Nr. 20157, Sonstige Straßenverke	01.01.1900			377,80	0,00	0,00	0,00	0,00	377,80
1/0020004/02611	Grundstück Nr. 481, KG-Nr. 20157, Sonstige Straßenverke	01.01.1900			304,20	0,00	0,00	0,00	0,00	304,20
1/0020004/02612	Grundstück Nr. 489/4, KG-Nr. 20157, Sonstige Straßenverl	01.01.1900			5,60	0,00	0,00	0,00	0,00	5,60
1/0020004/02614	Grundstück Nr. 493, KG-Nr. 20157, Sonstige Straßenverke	01.01.1900			88,40	0,00	0,00	0,00	0,00	88,40
1/0020004/02615	Grundstück Nr. 494, KG-Nr. 20157, Sonstige Straßenverke	01.01.1900			704,80	0,00	0,00	0,00	0,00	704,80
1/0020004/02617	Grundstück Nr. 496/10, KG-Nr. 20157, Sonstige Straßenve	01.01.1900			632,00	0,00	0,00	0,00	0,00	632,00
1/0020004/02618	Grundstück Nr. 497/11, KG-Nr. 20157, Sonstige Straßenve	01.01.1900			93,20	0,00	0,00	0,00	0,00	93,20
1/0020004/02619	Grundstück Nr. 498/4, KG-Nr. 20157, Sonstige Straßenverl	01.01.1900			587,80	0,00	0,00	0,00	0,00	587,80
1/0020004/02620	Grundstück Nr. 499/12, KG-Nr. 20157, Sonstige Straßenve	01.01.1900			653,80	0,00	0,00	0,00	0,00	653,80
1/0020004/02622	Grundstück Nr. 5, KG-Nr. 20157, Sonstige Straßenverkehrs	01.01.1900			95,00	0,00	0,00	0,00	0,00	95,00
1/0020004/02627	Grundstück Nr. 503, KG-Nr. 20157, Sonstige Straßenverke	01.01.1900			835,00	0,00	0,00	0,00	0,00	835,00
1/0020004/02628	Grundstück Nr. 503, KG-Nr. 20157, Sonstige Verkehrsrand	01.01.1900			202,60	0,00	0,00	0,00	0,00	202,60
1/0020004/02629	Grundstück Nr. 505/2, KG-Nr. 20157, Sonstige Straßenverl	01.01.1900			5,20	0,00	0,00	0,00	0,00	5,20
1/0020004/02630	Grundstück Nr. 519, KG-Nr. 20157, Sonstige Straßenverke	01.01.1900			469,60	0,00	0,00	0,00	0,00	469,60



Ansatz MVAG Konto	Bezeichnung	Inbetrieb- nahme	RND	ND	Buchwert 31.12.2021	Zugänge/ + Umbuchungen -	Abgänge/	Wertaufholung+/ Wertminderung-	Abschreibung	Buchwert 31.12.2022
1/0020004/02631	Grundstück Nr. 520, KG-Nr. 20157, Sonstige Straßenverke	01.01.1900			563,40	0,00	0,00	0,00	0,00	563,40
1/0020004/02632	Grundstück Nr. 522, KG-Nr. 20157, Sonstige Straßenverke	01.01.1900			539,60	0,00	0,00	0,00	0,00	539,60
1/0020004/02633	Grundstück Nr. 532, KG-Nr. 20157, Sonstige Straßenverke	01.01.1900			369,80	0,00	0,00	0,00	0,00	369,80
1/0020004/02641	Grundstück Nr. 537, KG-Nr. 20157, Sonstige Straßenverke	01.01.1900			285,80	0,00	0,00	0,00	0,00	285,80
1/0020004/02645	Grundstück Nr. 539/2, KG-Nr. 20157, Sonstige Straßenverk	01.01.1900			232,00	0,00	0,00	0,00	0,00	232,00
1/0020004/02650	Grundstück Nr. 544, KG-Nr. 20157, Sonstige Straßenverke	01.01.1900			316,80	0,00	0,00	0,00	0,00	316,80
1/0020004/02651	Grundstück Nr. 553, KG-Nr. 20157, Sonstige Straßenverke	01.01.1900			367,40	0,00	0,00	0,00	0,00	367,40
1/0020004/02652	Grundstück Nr. 571, KG-Nr. 20157, Sonstige Straßenverke	01.01.1900			395,00	0,00	0,00	0,00	0,00	395,00
1/0020004/02656	Grundstück Nr. 578, KG-Nr. 20157, Sonstige Straßenverke	01.01.1900			891,00	0,00	0,00	0,00	0,00	891,00
1/0020004/02658	Grundstück Nr. 584, KG-Nr. 20157, Sonstige Straßenverke	01.01.1900			9.091,21	0,00	0,00	0,00	0,00	9.091,21
1/0020004/02659	Grundstück Nr. 593, KG-Nr. 20157, Sonstige Straßenverke	01.01.1900			431,40	0,00	0,00	0,00	0,00	431,40
1/0020004/02660	Grundstück Nr. 594, KG-Nr. 20157, Sonstige Straßenverke	01.01.1900			904,00	0,00	0,00	0,00	0,00	904,00
1/0020004/02661	Grundstück Nr. 622, KG-Nr. 20157, Sonstige Straßenverke	01.01.1900			16,40	0,00	0,00	0,00	0,00	16,40
1/0020004/02662	Grundstück Nr. 626, KG-Nr. 20157, Sonstige Straßenverke	01.01.1900			384,20	0,00	0,00	0,00	0,00	384,20
1/0020004/02663	Grundstück Nr. 644, KG-Nr. 20157, Sonstige Straßenverke	01.01.1900			31,40	0,00	0,00	0,00	0,00	31,40
1/0020004/02666	Grundstück Nr. 647, KG-Nr. 20157, Sonstige Straßenverke	01.01.1900			667,60	0,00	0,00	0,00	0,00	667,60
1/0020004/02667	Grundstück Nr. 648/3, KG-Nr. 20157, Sonstige Straßenverk	01.01.1900			48,80	0,00	0,00	0,00	0,00	48,80
1/0020004/02668	Grundstück Nr. 650, KG-Nr. 20157, Sonstige Straßenverke	01.01.1900			524,60	0,00	0,00	0,00	0,00	524,60
1/0020004/02669	Grundstück Nr. 662, KG-Nr. 20157, Sonstige Straßenverke	01.01.1900			606,20	0,00	0,00	0,00	0,00	606,20
1/0020004/02670	Grundstück Nr. 664, KG-Nr. 20157, Sonstige Straßenverke	01.01.1900			1,80	0,00	0,00	0,00	0,00	1,80
1/0020004/02671	Grundstück Nr. 664, KG-Nr. 20157, Sonstige Verkehrsrand	01.01.1900			67,00	0,00	0,00	0,00	0,00	67,00
1/0020004/02672	Grundstück Nr. 670, KG-Nr. 20157, Sonstige Straßenverke	01.01.1900			415,20	0,00	0,00	0,00	0,00	415,20
1/0020004/02673	Grundstück Nr. 671, KG-Nr. 20157, Sonstige Verkehrsrand	01.01.1900			44.463,43	0,00	0,00	0,00	0,00	44.463,43
1/0020004/02674	Grundstück Nr. 68, KG-Nr. 20157, Sonstige Straßenverkeh	01.01.1900			341,00	0,00	0,00	0,00	0,00	341,00
1/0020004/02675	Grundstück Nr. 680, KG-Nr. 20157, Sonstige Straßenverke	01.01.1900			519,00	0,00	0,00	0,00	0,00	519,00
1/0020004/02678	Grundstück Nr. 82, KG-Nr. 20157, Sonstige Straßenverkeh	01.01.1900			15,80	0,00	0,00	0,00	0,00	15,80
1/0020004/02679	Grundstück Nr. 9/1, KG-Nr. 20157, Sonstige Straßenverkef	01.01.1900			339,00	0,00	0,00	0,00	0,00	339,00
1/0020004/02684	Grundstück Nr. 10/3, KG-Nr. 20159, Sonstige Straßenverke	01.01.1900			126,00	0,00	0,00	0,00	0,00	126,00
1/0020004/02685	Grundstück Nr. 11, KG-Nr. 20159, Sonstige Straßenverkeh	01.01.1900			1.852,00	0,00	0,00	0,00	0,00	1.852,00
1/0020004/02687	Grundstück Nr. 138/1, KG-Nr. 20159, Sonstige Straßenverk	01.01.1900			4.471,00	0,00	0,00	0,00	0,00	4.471,00
1/0020004/02688	Grundstück Nr. 138/1, KG-Nr. 20159, Sonstige Verkehrsra	01.01.1900			4.198,00	0,00	0,00	0,00	0,00	4.198,00
1/0020004/02690	Grundstück Nr. 138/3, KG-Nr. 20159, Sonstige Straßenverk	01.01.1900			76,00	0,00	0,00	0,00	0,00	76,00
1/0020004/02694	Grundstück Nr. 159/3, KG-Nr. 20159, Sonstige Straßenverk	01.01.1900			18,00	0,00	0,00	0,00	0,00	18,00
1/0020004/02695	Grundstück Nr. 161, KG-Nr. 20159, Sonstige Straßenverke	01.01.1900			963,00	0,00	0,00	0,00	0,00	963,00
1/0020004/02696	Grundstück Nr. 162/2, KG-Nr. 20159, Sonstige Straßenverk	01.01.1900			152,00	0,00	0,00	0,00	0,00	152,00
1/0020004/02697	Grundstück Nr. 162/2, KG-Nr. 20159, Sonstige Verkehrsra	01.01.1900			64,00	0,00	0,00	0,00	0,00	64,00
1/0020004/02699	Grundstück Nr. 169, KG-Nr. 20159, Sonstige Straßenverke	01.01.1900			2.687,00	0,00	0,00	0,00	0,00	2.687,00
1/0020004/02700	Grundstück Nr. 170, KG-Nr. 20159, Sonstige Straßenverke	01.01.1900			1.329,00	0,00	0,00	0,00	0,00	1.329,00
1/0020004/02701	Grundstück Nr. 18/9, KG-Nr. 20159, Sonstige Straßenverke	01.01.1900			3.207,00	0,00	0,00	0,00	0,00	3.207,00

Ansatz MVAG Konto	Bezeichnung	Inbetrieb- nahme	RND	ND	Buchwert 31.12.2021	Zugänge/ + Umbuchungen -	Abgänge/	Wertaufholung+/ Wertminderung-	Abschreibung	Buchwert 31.12.2022
1/0020004/02702	Grundstück Nr. 182, KG-Nr. 20159, Sonstige Straßenverke	01.01.1900			5.181,00	0,00	0,00	0,00	0,00	5.181,00
1/0020004/02704	Grundstück Nr. 194/2, KG-Nr. 20159, Sonstige Straßenverke	01.01.1900			2.208,00	0,00	0,00	0,00	0,00	2.208,00
1/0020004/02706	Grundstück Nr. 203, KG-Nr. 20159, Sonstige Straßenverke	01.01.1900			2.639,00	0,00	0,00	0,00	0,00	2.639,00
1/0020004/02707	Grundstück Nr. 204/2, KG-Nr. 20159, Sonstige Straßenverke	01.01.1900			69,00	0,00	0,00	0,00	0,00	69,00
1/0020004/02708	Grundstück Nr. 205, KG-Nr. 20159, Sonstige Straßenverke	01.01.1900			32,00	0,00	0,00	0,00	0,00	32,00
1/0020004/02710	Grundstück Nr. 206/4, KG-Nr. 20159, Sonstige Straßenverke	01.01.1900			875,00	0,00	0,00	0,00	0,00	875,00
1/0020004/02712	Grundstück Nr. 206/6, KG-Nr. 20159, Sonstige Verkehrsra	01.01.1900			60,00	0,00	60,00	0,00	0,00	0,00
1/0020004/02715	Grundstück Nr. 21/4, KG-Nr. 20159, Sonstige Straßenverke	01.01.1900			28,00	0,00	0,00	0,00	0,00	28,00
1/0020004/02716	Grundstück Nr. 211/2, KG-Nr. 20159, Sonstige Straßenverke	01.01.1900			4.322,00	0,00	0,00	0,00	0,00	4.322,00
1/0020004/02719	Grundstück Nr. 214/2, KG-Nr. 20159, Sonstige Straßenverke	01.01.1900			3.982,00	0,00	0,00	0,00	0,00	3.982,00
1/0020004/02720	Grundstück Nr. 217/2, KG-Nr. 20159, Sonstige Straßenverke	01.01.1900			688,00	0,00	0,00	0,00	0,00	688,00
1/0020004/02721	Grundstück Nr. 218, KG-Nr. 20159, Sonstige Straßenverke	01.01.1900			3.226,00	0,00	0,00	0,00	0,00	3.226,00
1/0020004/02723	Grundstück Nr. 224/4, KG-Nr. 20159, Sonstige Verkehrsra	01.01.1900			188,00	0,00	0,00	0,00	0,00	188,00
1/0020004/02728	Grundstück Nr. 236, KG-Nr. 20159, Sonstige Straßenverke	01.01.1900			2.223,00	0,00	0,00	0,00	0,00	2.223,00
1/0020004/02732	Grundstück Nr. 244, KG-Nr. 20159, Sonstige Straßenverke	01.01.1900			3.705,00	0,00	0,00	0,00	0,00	3.705,00
1/0020004/02733	Grundstück Nr. 245, KG-Nr. 20159, Sonstige Straßenverke	01.01.1900			2.583,00	0,00	0,00	0,00	0,00	2.583,00
1/0020004/02735	Grundstück Nr. 258, KG-Nr. 20159, Sonstige Straßenverke	01.01.1900			2.291,00	0,00	0,00	0,00	0,00	2.291,00
1/0020004/02737	Grundstück Nr. 260, KG-Nr. 20159, Sonstige Straßenverke	01.01.1900			2.293,00	0,00	0,00	0,00	0,00	2.293,00
1/0020004/02739	Grundstück Nr. 272, KG-Nr. 20159, Sonstige Straßenverke	01.01.1900			1.067,00	0,00	0,00	0,00	0,00	1.067,00
1/0020004/02740	Grundstück Nr. 277, KG-Nr. 20159, Sonstige Straßenverke	01.01.1900			4.104,00	0,00	0,00	0,00	0,00	4.104,00
1/0020004/02743	Grundstück Nr. 292, KG-Nr. 20159, Sonstige Straßenverke	01.01.1900			2.247,00	0,00	0,00	0,00	0,00	2.247,00
1/0020004/02745	Grundstück Nr. 294, KG-Nr. 20159, Sonstige Straßenverke	01.01.1900			1.780,00	0,00	0,00	0,00	0,00	1.780,00
1/0020004/02746	Grundstück Nr. 295/5, KG-Nr. 20159, Sonstige Straßenverke	01.01.1900			305,00	0,00	0,00	0,00	0,00	305,00
1/0020004/02747	Grundstück Nr. 296/4, KG-Nr. 20159, Sonstige Straßenverke	01.01.1900			43,00	0,00	0,00	0,00	0,00	43,00
1/0020004/02748	Grundstück Nr. 296/7, KG-Nr. 20159, Sonstige Straßenverke	01.01.1900			41,00	0,00	0,00	0,00	0,00	41,00
1/0020004/02749	Grundstück Nr. 298/6, KG-Nr. 20159, Sonstige Straßenverke	01.01.1900			129,00	0,00	0,00	0,00	0,00	129,00
1/0020004/02750	Grundstück Nr. 30/10, KG-Nr. 20159, Sonstige Straßenverke	01.01.1900			1.108,00	0,00	0,00	0,00	0,00	1.108,00
1/0020004/02751	Grundstück Nr. 30/33, KG-Nr. 20159, Sonstige Straßenverke	01.01.1900			1.061,00	0,00	0,00	0,00	0,00	1.061,00
1/0020004/02752	Grundstück Nr. 30/48, KG-Nr. 20159, Sonstige Straßenverke	01.01.1900			1.375,00	0,00	0,00	0,00	0,00	1.375,00
1/0020004/02755	Grundstück Nr. 308, KG-Nr. 20159, Sonstige Straßenverke	01.01.1900			316,46	0,00	0,00	0,00	0,00	316,46
1/0020004/02757	Grundstück Nr. 309/1, KG-Nr. 20159, Sonstige Straßenverke	01.01.1900			7.493,23	0,00	0,00	0,00	0,00	7.493,23
1/0020004/02759	Grundstück Nr. 31/1, KG-Nr. 20159, Sonstige Straßenverke	01.01.1900			1.966,00	0,00	0,00	0,00	0,00	1.966,00
1/0020004/02760	Grundstück Nr. 31/2, KG-Nr. 20159, Sonstige Straßenverke	01.01.1900			1.099,00	0,00	0,00	0,00	0,00	1.099,00
1/0020004/02762	Grundstück Nr. 312, KG-Nr. 20159, Sonstige Straßenverke	01.01.1900			1.242,00	0,00	0,00	0,00	0,00	1.242,00
1/0020004/02764	Grundstück Nr. 315, KG-Nr. 20159, Sonstige Straßenverke	01.01.1900			1.500,00	0,00	0,00	0,00	0,00	1.500,00
1/0020004/02765	Grundstück Nr. 316, KG-Nr. 20159, Sonstige Straßenverke	01.01.1900			6.856,00	0,00	0,00	0,00	0,00	6.856,00
1/0020004/02770	Grundstück Nr. 344, KG-Nr. 20159, Sonstige Straßenverke	01.01.1900			3.237,00	0,00	0,00	0,00	0,00	3.237,00
1/0020004/02772	Grundstück Nr. 346, KG-Nr. 20159, Sonstige Straßenverke	01.01.1900			3.954,00	0,00	0,00	0,00	0,00	3.954,00
1/0020004/02776	Grundstück Nr. 366, KG-Nr. 20159, Sonstige Straßenverke	01.01.1900			3.567,00	0,00	0,00	0,00	0,00	3.567,00

Ansatz MVAG Konto	Bezeichnung	Inbetrieb- nahme	RND	ND	Buchwert 31.12.2021	Zugänge/ + Umbuchungen -	Abgänge/	Wertaufholung+/ Wertminderung-	Abschreibung	Buchwert 31.12.2022
1/0020004/02778	Grundstück Nr. 368, KG-Nr. 20159, Sonstige Verkehrsrand	01.01.1900			455,00	0,00	0,00	0,00	0,00	455,00
1/0020004/02779	Grundstück Nr. 368, KG-Nr. 20159, Sonstige Straßenverke	01.01.1900			4.030,00	0,00	0,00	0,00	0,00	4.030,00
1/0020004/02780	Grundstück Nr. 369, KG-Nr. 20159, Sonstige Straßenverke	01.01.1900			1.953,00	0,00	0,00	0,00	0,00	1.953,00
1/0020004/02783	Grundstück Nr. 381, KG-Nr. 20159, Sonstige Straßenverke	01.01.1900			2.943,00	0,00	0,00	0,00	0,00	2.943,00
1/0020004/02786	Grundstück Nr. 385, KG-Nr. 20159, Sonstige Straßenverke	01.01.1900			1.272,00	0,00	0,00	0,00	0,00	1.272,00
1/0020004/02787	Grundstück Nr. 386, KG-Nr. 20159, Sonstige Straßenverke	01.01.1900			1.700,00	0,00	0,00	0,00	0,00	1.700,00
1/0020004/02789	Grundstück Nr. 400, KG-Nr. 20159, Sonstige Straßenverke	01.01.1900			1.585,00	0,00	0,00	0,00	0,00	1.585,00
1/0020004/02791	Grundstück Nr. 402, KG-Nr. 20159, Sonstige Straßenverke	01.01.1900			2.742,00	0,00	0,00	0,00	0,00	2.742,00
1/0020004/02793	Grundstück Nr. 407, KG-Nr. 20159, Sonstige Straßenverke	01.01.1900			1.492,00	0,00	0,00	0,00	0,00	1.492,00
1/0020004/02795	Grundstück Nr. 409, KG-Nr. 20159, Sonstige Straßenverke	01.01.1900			1.070,00	0,00	0,00	0,00	0,00	1.070,00
1/0020004/02797	Grundstück Nr. 413, KG-Nr. 20159, Sonstige Straßenverke	01.01.1900			1.282,00	0,00	0,00	0,00	0,00	1.282,00
1/0020004/02798	Grundstück Nr. 414, KG-Nr. 20159, Sonstige Straßenverke	01.01.1900			3.591,00	0,00	0,00	0,00	0,00	3.591,00
1/0020004/02799	Grundstück Nr. 419, KG-Nr. 20159, Sonstige Verkehrsrand	01.01.1900			4.640,00	0,00	0,00	0,00	0,00	4.640,00
1/0020004/02800	Grundstück Nr. 420, KG-Nr. 20159, Sonstige Straßenverke	01.01.1900			3.186,00	0,00	0,00	0,00	0,00	3.186,00
1/0020004/02801	Grundstück Nr. 432/2, KG-Nr. 20159, Sonstige Straßenverk	01.01.1900			36,00	0,00	0,00	0,00	0,00	36,00
1/0020004/02803	Grundstück Nr. 94, KG-Nr. 20159, Sonstige Straßenverkeh	01.01.1900			3.085,00	0,00	0,00	0,00	0,00	3.085,00
1/0020004/02804	Grundstück Nr. 95, KG-Nr. 20159, Sonstige Straßenverkeh	01.01.1900			4.294,76	0,00	0,00	0,00	0,00	4.294,76
1/0020004/02806	Grundstück Nr. 97, KG-Nr. 20159, Sonstige Straßenverkeh	01.01.1900			1.248,00	0,00	0,00	0,00	0,00	1.248,00
1/0020004/02807	Grundstück Nr. 1031/2, KG-Nr. 20182, Sonstige Straßenve	01.01.1900			97,60	0,00	0,00	0,00	0,00	97,60
1/0020004/02808	Grundstück Nr. 1031/3, KG-Nr. 20182, Sonstige Straßenve	01.01.1900			80,40	0,00	0,00	0,00	0,00	80,40
1/0020004/02809	Grundstück Nr. 1035, KG-Nr. 20182, Sonstige Straßenverk	01.01.1900			173,80	0,00	0,00	0,00	0,00	173,80
1/0020004/02810	Grundstück Nr. 1037, KG-Nr. 20182, Sonstige Straßenverk	01.01.1900			156,80	0,00	0,00	0,00	0,00	156,80
1/0020004/02811	Grundstück Nr. 1038, KG-Nr. 20182, Sonstige Straßenverk	01.01.1900			113,00	0,00	0,00	0,00	0,00	113,00
1/0020004/02813	Grundstück Nr. 1040, KG-Nr. 20182, Sonstige Straßenverk	01.01.1900			197,60	0,00	0,00	0,00	0,00	197,60
1/0020004/02814	Grundstück Nr. 1041, KG-Nr. 20182, Sonstige Straßenverk	01.01.1900			235,60	0,00	0,00	0,00	0,00	235,60
1/0020004/02815	Grundstück Nr. 1042, KG-Nr. 20182, Sonstige Straßenverk	01.01.1900			1.503,60	0,00	0,00	0,00	0,00	1.503,60
1/0020004/02816	Grundstück Nr. 1043, KG-Nr. 20182, Sonstige Straßenverk	01.01.1900			1.461,00	0,00	0,00	0,00	0,00	1.461,00
1/0020004/02817	Grundstück Nr. 1044/1, KG-Nr. 20182, Sonstige Straßenve	01.01.1900			1.313,20	0,00	0,00	0,00	0,00	1.313,20
1/0020004/02818	Grundstück Nr. 1045, KG-Nr. 20182, Sonstige Straßenverk	01.01.1900			992,00	0,00	0,00	0,00	0,00	992,00
1/0020004/02819	Grundstück Nr. 1046/1, KG-Nr. 20182, Sonstige Straßenve	01.01.1900			350,80	0,00	0,00	0,00	0,00	350,80
1/0020004/02820	Grundstück Nr. 1047, KG-Nr. 20182, Sonstige Straßenverk	01.01.1900			331,80	0,00	0,00	0,00	0,00	331,80
1/0020004/02821	Grundstück Nr. 1048, KG-Nr. 20182, Sonstige Straßenverk	01.01.1900			67,00	0,00	0,00	0,00	0,00	67,00
1/0020004/02822	Grundstück Nr. 1049, KG-Nr. 20182, Sonstige Straßenverk	01.01.1900			134,60	0,00	0,00	0,00	0,00	134,60
1/0020004/02825	Grundstück Nr. 1053, KG-Nr. 20182, Sonstige Straßenverk	01.01.1900			2,60	0,00	0,00	0,00	0,00	2,60
1/0020004/02826	Grundstück Nr. 1055, KG-Nr. 20182, Sonstige Straßenverk	01.01.1900			15.744,45	0,00	0,00	0,00	0,00	15.744,45
1/0020004/02827	Grundstück Nr. 1056/2, KG-Nr. 20182, Sonstige Straßenve	01.01.1900			159,40	0,00	0,00	0,00	0,00	159,40
1/0020004/02829	Grundstück Nr. 1058, KG-Nr. 20182, Sonstige Straßenverk	01.01.1900			14.760,42	0,00	0,00	0,00	0,00	14.760,42
1/0020004/02830	Grundstück Nr. 1058, KG-Nr. 20182, Sonstige Verkehrsran	01.01.1900			37.450,95	0,00	0,00	0,00	0,00	37.450,95
1/0020004/02831	Grundstück Nr. 1059, KG-Nr. 20182, Sonstige Straßenverk	01.01.1900			984,00	0,00	0,00	0,00	0,00	984,00

Ansatz MVAG Konto	Bezeichnung	Inbetrieb- nahme	RND	ND	Buchwert 31.12.2021	Zugänge/ + Umbuchungen -	Abgänge/	Wertaufholung+/ Wertminderung-	Abschreibung	Buchwert 31.12.2022
1/0020004/02832	Grundstück Nr. 1060, KG-Nr. 20182, Sonstige Verkehrsran	01.01.1900			19.188,55	0,00	0,00	0,00	0,00	19.188,55
1/0020004/02833	Grundstück Nr. 1064/2, KG-Nr. 20182, Sonstige Straßenve	01.01.1900			33,60	0,00	0,00	0,00	0,00	33,60
1/0020004/02834	Grundstück Nr. 135/3, KG-Nr. 20182, Sonstige Straßenverk	01.01.1900			7,40	0,00	0,00	0,00	0,00	7,40
1/0020004/02835	Grundstück Nr. 14/2, KG-Nr. 20182, Sonstige Straßenverk	01.01.1900			4,60	0,00	0,00	0,00	0,00	4,60
1/0020004/02840	Grundstück Nr. 183/2, KG-Nr. 20182, Sonstige Straßenverk	01.01.1900			12.879,19	0,00	0,00	0,00	0,00	12.879,19
1/0020004/02845	Grundstück Nr. 193/2, KG-Nr. 20182, Sonstige Straßenverk	01.01.1900			29.318,25	0,00	0,00	0,00	0,00	29.318,25
1/0020004/02846	Grundstück Nr. 194/4, KG-Nr. 20182, Sonstige Straßenverk	01.01.1900			66,80	0,00	0,00	0,00	0,00	66,80
1/0020004/02849	Grundstück Nr. 302/2, KG-Nr. 20182, Sonstige Straßenverk	01.01.1900			41,20	0,00	0,00	0,00	0,00	41,20
1/0020004/02851	Grundstück Nr. 302/3, KG-Nr. 20182, Sonstige Straßenverk	01.01.1900			12,60	0,00	0,00	0,00	0,00	12,60
1/0020004/02854	Grundstück Nr. 318/4, KG-Nr. 20182, Sonstige Straßenverk	01.01.1900			208,20	0,00	0,00	0,00	0,00	208,20
1/0020004/02859	Grundstück Nr. 689/4, KG-Nr. 20182, Sonstige Straßenverk	01.01.1900			13,60	0,00	0,00	0,00	0,00	13,60
1/0020004/02865	Grundstück Nr. 828, KG-Nr. 20182, Sonstige Straßenverke	01.01.1900			98,20	0,00	0,00	0,00	0,00	98,20
1/0020004/02871	Grundstück Nr. 858, KG-Nr. 20182, Sonstige Straßenverke	01.01.1900			5.441,10	0,00	0,00	0,00	0,00	5.441,10
1/0020004/02876	Grundstück Nr. 93, KG-Nr. 20182, Sonstige Straßenverkeh	01.01.1900			37,80	0,00	0,00	0,00	0,00	37,80
1/0020004/02880	Grundstück Nr. 935/2, KG-Nr. 20182, Sonstige Straßenverk	01.01.1900			681,40	0,00	0,00	0,00	0,00	681,40
1/0020004/02881	Grundstück Nr. 935/2, KG-Nr. 20182, Sonstige Verkehrsran	01.01.1900			256,20	0,00	0,00	0,00	0,00	256,20
1/0020004/02882	Grundstück Nr. 935/6, KG-Nr. 20182, Sonstige Straßenverk	01.01.1900			27,20	0,00	0,00	0,00	0,00	27,20
1/0020004/02883	Grundstück Nr. 938, KG-Nr. 20182, Sonstige Straßenverke	01.01.1900			57,60	0,00	0,00	0,00	0,00	57,60
1/0020004/02884	Grundstück Nr. 939, KG-Nr. 20182, Sonstige Straßenverke	01.01.1900			136,60	0,00	0,00	0,00	0,00	136,60
1/0020004/02885	Grundstück Nr. 940, KG-Nr. 20182, Sonstige Straßenverke	01.01.1900			542,00	0,00	0,00	0,00	0,00	542,00
1/0020004/02886	Grundstück Nr. 941, KG-Nr. 20182, Sonstige Straßenverke	01.01.1900			93,80	0,00	0,00	0,00	0,00	93,80
1/0020004/02887	Grundstück Nr. 944, KG-Nr. 20182, Sonstige Straßenverke	01.01.1900			127,20	0,00	0,00	0,00	0,00	127,20
1/0020004/02888	Grundstück Nr. 945, KG-Nr. 20182, Sonstige Straßenverke	01.01.1900			145,20	0,00	0,00	0,00	0,00	145,20
1/0020004/02889	Grundstück Nr. 946, KG-Nr. 20182, Sonstige Straßenverke	01.01.1900			264,00	0,00	0,00	0,00	0,00	264,00
1/0020004/02890	Grundstück Nr. 947, KG-Nr. 20182, Sonstige Straßenverke	01.01.1900			646,20	0,00	0,00	0,00	0,00	646,20
1/0020004/02891	Grundstück Nr. 947, KG-Nr. 20182, Sonstige Verkehrsran	01.01.1900			117,80	0,00	0,00	0,00	0,00	117,80
1/0020004/02893	Grundstück Nr. 948, KG-Nr. 20182, Sonstige Straßenverke	01.01.1900			105,60	0,00	0,00	0,00	0,00	105,60
1/0020004/02894	Grundstück Nr. 949, KG-Nr. 20182, Sonstige Straßenverke	01.01.1900			106,00	0,00	0,00	0,00	0,00	106,00
1/0020004/02896	Grundstück Nr. 951, KG-Nr. 20182, Sonstige Straßenverke	01.01.1900			96,80	0,00	0,00	0,00	0,00	96,80
1/0020004/02898	Grundstück Nr. 953, KG-Nr. 20182, Sonstige Straßenverke	01.01.1900			385,80	0,00	0,00	0,00	0,00	385,80
1/0020004/02899	Grundstück Nr. 956/3, KG-Nr. 20182, Sonstige Straßenverk	01.01.1900			77,60	0,00	0,00	0,00	0,00	77,60
1/0020004/02900	Grundstück Nr. 965/4, KG-Nr. 20182, Sonstige Verkehrsran	01.01.1900			175,00	0,00	0,00	0,00	0,00	175,00
1/0020004/02901	Grundstück Nr. 965/5, KG-Nr. 20182, Sonstige Straßenverk	01.01.1900			388,60	0,00	0,00	0,00	0,00	388,60
1/0020004/02902	Grundstück Nr. 1, KG-Nr. 20187, Sonstige Straßenverkeh	01.01.1900			88,00	0,00	0,00	0,00	0,00	88,00
1/0020004/02903	Grundstück Nr. 116/2, KG-Nr. 20187, Sonstige Straßenverk	01.01.1900			17,80	0,00	0,00	0,00	0,00	17,80
1/0020004/02904	Grundstück Nr. 121, KG-Nr. 20187, Sonstige Straßenverke	01.01.1900			280,20	0,00	0,00	0,00	0,00	280,20
1/0020004/02905	Grundstück Nr. 123/2, KG-Nr. 20187, Sonstige Straßenverk	01.01.1900			10,60	0,00	0,00	0,00	0,00	10,60
1/0020004/02906	Grundstück Nr. 128, KG-Nr. 20187, Sonstige Straßenverke	01.01.1900			28,20	0,00	0,00	0,00	0,00	28,20
1/0020004/02907	Grundstück Nr. 136/3, KG-Nr. 20187, Sonstige Straßenverk	01.01.1900			59,60	0,00	0,00	0,00	0,00	59,60

Ansatz MVAG Konto	Bezeichnung	Inbetrieb- nahme	RND	ND	Buchwert 31.12.2021	Zugänge/ + Umbuchungen -	Abgänge/	Wertaufholung+/ Wertminderung-	Abschreibung	Buchwert 31.12.2022
1/0020004/02908	Grundstück Nr. 139/3, KG-Nr. 20187, Sonstige Straßenverl	01.01.1900			19,40	0,00	0,00	0,00	0,00	19,40
1/0020004/02909	Grundstück Nr. 157, KG-Nr. 20187, Sonstige Straßenverke	01.01.1900			905,80	0,00	0,00	0,00	0,00	905,80
1/0020004/02910	Grundstück Nr. 158/2, KG-Nr. 20187, Sonstige Verkehrsra	01.01.1900			53,00	0,00	0,00	0,00	0,00	53,00
1/0020004/02912	Grundstück Nr. 178, KG-Nr. 20187, Sonstige Straßenverke	01.01.1900			81,60	0,00	0,00	0,00	0,00	81,60
1/0020004/02913	Grundstück Nr. 185, KG-Nr. 20187, Sonstige Straßenverke	01.01.1900			636,00	0,00	0,00	0,00	0,00	636,00
1/0020004/02914	Grundstück Nr. 186, KG-Nr. 20187, Sonstige Straßenverke	01.01.1900			212,80	0,00	0,00	0,00	0,00	212,80
1/0020004/02916	Grundstück Nr. 199, KG-Nr. 20187, Sonstige Straßenverke	01.01.1900			126,60	0,00	0,00	0,00	0,00	126,60
1/0020004/02917	Grundstück Nr. 2, KG-Nr. 20187, Sonstige Straßenverkehrs	01.01.1900			778,20	0,00	0,00	0,00	0,00	778,20
1/0020004/02918	Grundstück Nr. 20, KG-Nr. 20187, Sonstige Straßenverkeh	01.01.1900			132,00	0,00	0,00	0,00	0,00	132,00
1/0020004/02919	Grundstück Nr. 22, KG-Nr. 20187, Sonstige Straßenverkeh	01.01.1900			158,40	0,00	0,00	0,00	0,00	158,40
1/0020004/02920	Grundstück Nr. 222, KG-Nr. 20187, Sonstige Straßenverke	01.01.1900			301,20	0,00	0,00	0,00	0,00	301,20
1/0020004/02922	Grundstück Nr. 235, KG-Nr. 20187, Sonstige Straßenverke	01.01.1900			60,20	0,00	0,00	0,00	0,00	60,20
1/0020004/02923	Grundstück Nr. 236/2, KG-Nr. 20187, Sonstige Straßenverl	01.01.1900			9,00	0,00	0,00	0,00	0,00	9,00
1/0020004/02924	Grundstück Nr. 240, KG-Nr. 20187, Sonstige Straßenverke	01.01.1900			236,80	0,00	0,00	0,00	0,00	236,80
1/0020004/02925	Grundstück Nr. 241/3, KG-Nr. 20187, Sonstige Straßenverl	01.01.1900			13,60	0,00	0,00	0,00	0,00	13,60
1/0020004/02926	Grundstück Nr. 244, KG-Nr. 20187, Sonstige Straßenverke	01.01.1900			378,20	0,00	0,00	0,00	0,00	378,20
1/0020004/02927	Grundstück Nr. 253, KG-Nr. 20187, Sonstige Straßenverke	01.01.1900			258,00	0,00	0,00	0,00	0,00	258,00
1/0020004/02928	Grundstück Nr. 254, KG-Nr. 20187, Sonstige Straßenverke	01.01.1900			694,60	0,00	0,00	0,00	0,00	694,60
1/0020004/02929	Grundstück Nr. 255, KG-Nr. 20187, Sonstige Straßenverke	01.01.1900			254,20	0,00	0,00	0,00	0,00	254,20
1/0020004/02930	Grundstück Nr. 283, KG-Nr. 20187, Sonstige Straßenverke	01.01.1900			1.036,60	0,00	0,00	0,00	0,00	1.036,60
1/0020004/02932	Grundstück Nr. 285, KG-Nr. 20187, Sonstige Straßenverke	01.01.1900			394,80	0,00	0,00	0,00	0,00	394,80
1/0020004/02933	Grundstück Nr. 290, KG-Nr. 20187, Sonstige Straßenverke	01.01.1900			374,20	0,00	0,00	0,00	0,00	374,20
1/0020004/02934	Grundstück Nr. 299, KG-Nr. 20187, Sonstige Straßenverke	01.01.1900			275,80	0,00	0,00	0,00	0,00	275,80
1/0020004/02935	Grundstück Nr. 300, KG-Nr. 20187, Sonstige Straßenverke	01.01.1900			556,00	0,00	0,00	0,00	0,00	556,00
1/0020004/02936	Grundstück Nr. 328, KG-Nr. 20187, Sonstige Straßenverke	01.01.1900			205,00	0,00	0,00	0,00	0,00	205,00
1/0020004/02937	Grundstück Nr. 329, KG-Nr. 20187, Sonstige Straßenverke	01.01.1900			776,60	0,00	0,00	0,00	0,00	776,60
1/0020004/02938	Grundstück Nr. 331, KG-Nr. 20187, Sonstige Straßenverke	01.01.1900			27,60	0,00	0,00	0,00	0,00	27,60
1/0020004/02939	Grundstück Nr. 334/2, KG-Nr. 20187, Sonstige Straßenverl	01.01.1900			209,20	0,00	0,00	0,00	0,00	209,20
1/0020004/02940	Grundstück Nr. 334/2, KG-Nr. 20187, Sonstige Verkehrsra	01.01.1900			22,20	0,00	0,00	0,00	0,00	22,20
1/0020004/02942	Grundstück Nr. 345/1, KG-Nr. 20187, Sonstige Straßenverl	01.01.1900			698,00	0,00	0,00	0,00	0,00	698,00
1/0020004/02945	Grundstück Nr. 364, KG-Nr. 20187, Sonstige Straßenverke	01.01.1900			459,20	0,00	0,00	0,00	0,00	459,20
1/0020004/02948	Grundstück Nr. 42, KG-Nr. 20187, Sonstige Straßenverkeh	01.01.1900			175,80	0,00	0,00	0,00	0,00	175,80
1/0020004/02949	Grundstück Nr. 46, KG-Nr. 20187, Sonstige Straßenverkeh	01.01.1900			135,40	0,00	0,00	0,00	0,00	135,40
1/0020004/02950	Grundstück Nr. 55, KG-Nr. 20187, Sonstige Straßenverkeh	01.01.1900			102,40	0,00	0,00	0,00	0,00	102,40
1/0020004/02951	Grundstück Nr. 65, KG-Nr. 20187, Sonstige Straßenverkeh	01.01.1900			146,60	0,00	0,00	0,00	0,00	146,60
1/0020004/02953	Grundstück Nr. 7, KG-Nr. 20187, Sonstige Straßenverkehrs	01.01.1900			154,40	0,00	0,00	0,00	0,00	154,40
1/0020004/02954	Grundstück Nr. 10, KG-Nr. 20189, Sonstige Straßenverkeh	01.01.1900			40,80	0,00	0,00	0,00	0,00	40,80
1/0020004/02955	Grundstück Nr. 1012/3, KG-Nr. 20189, Sonstige Straßenve	01.01.1900			22,00	0,00	0,00	0,00	0,00	22,00
1/0020004/02958	Grundstück Nr. 1024/2, KG-Nr. 20189, Sonstige Straßenve	01.01.1900			34,20	0,00	0,00	0,00	0,00	34,20

Ansatz MVAG Konto	Bezeichnung	Inbetrieb- nahme	RND	ND	Buchwert 31.12.2021	Zugänge/ + Umbuchungen -	Abgänge/	Wertaufholung+/ Wertminderung-	Abschreibung	Buchwert 31.12.2022
1/0020004/02959	Grundstück Nr. 1025/1, KG-Nr. 20189, Sonstige Straßenve	01.01.1900			136,40	0,00	0,00	0,00	0,00	136,40
1/0020004/02962	Grundstück Nr. 1031/3, KG-Nr. 20189, Sonstige Straßenve	01.01.1900			29,40	0,00	0,00	0,00	0,00	29,40
1/0020004/02963	Grundstück Nr. 1031/5, KG-Nr. 20189, Sonstige Straßenve	01.01.1900			349,20	0,00	0,00	0,00	0,00	349,20
1/0020004/02964	Grundstück Nr. 1032, KG-Nr. 20189, Sonstige Straßenverk	01.01.1900			142,60	0,00	0,00	0,00	0,00	142,60
1/0020004/02966	Grundstück Nr. 1068/1, KG-Nr. 20189, Sonstige Straßenve	01.01.1900			71,00	0,00	0,00	0,00	0,00	71,00
1/0020004/02968	Grundstück Nr. 1070/1, KG-Nr. 20189, Sonstige Straßenve	01.01.1900			628,80	0,00	0,00	0,00	0,00	628,80
1/0020004/02969	Grundstück Nr. 1070/2, KG-Nr. 20189, Sonstige Straßenve	01.01.1900			186,80	0,00	0,00	0,00	0,00	186,80
1/0020004/02971	Grundstück Nr. 1079/2, KG-Nr. 20189, Sonstige Straßenve	01.01.1900			163,60	0,00	0,00	0,00	0,00	163,60
1/0020004/02972	Grundstück Nr. 1088, KG-Nr. 20189, Sonstige Straßenverk	01.01.1900			115,60	0,00	0,00	0,00	0,00	115,60
1/0020004/02973	Grundstück Nr. 1092/3, KG-Nr. 20189, Sonstige Straßenve	01.01.1900			6,80	0,00	0,00	0,00	0,00	6,80
1/0020004/02974	Grundstück Nr. 1101, KG-Nr. 20189, Sonstige Straßenverk	01.01.1900			487,80	0,00	0,00	0,00	0,00	487,80
1/0020004/02977	Grundstück Nr. 1102/3, KG-Nr. 20189, Sonstige Straßenve	01.01.1900			7.343,91	0,00	0,00	0,00	0,00	7.343,91
1/0020004/02979	Grundstück Nr. 1102/4, KG-Nr. 20189, Sonstige Straßenve	01.01.1900			140,00	0,00	0,00	0,00	0,00	140,00
1/0020004/02980	Grundstück Nr. 1102/5, KG-Nr. 20189, Sonstige Straßenve	01.01.1900			12,00	0,00	0,00	0,00	0,00	12,00
1/0020004/02981	Grundstück Nr. 1102/6, KG-Nr. 20189, Sonstige Verkehrsra	01.01.1900			102,60	0,00	0,00	0,00	0,00	102,60
1/0020004/02982	Grundstück Nr. 1102/9, KG-Nr. 20189, Sonstige Straßenve	01.01.1900			57,80	0,00	0,00	0,00	0,00	57,80
1/0020004/02983	Grundstück Nr. 1103, KG-Nr. 20189, Sonstige Straßenverk	01.01.1900			1.127,04	0,00	0,00	0,00	0,00	1.127,04
1/0020004/02986	Grundstück Nr. 1106, KG-Nr. 20189, Sonstige Straßenverk	01.01.1900			4.908,06	0,00	0,00	0,00	0,00	4.908,06
1/0020004/02987	Grundstück Nr. 1107/1, KG-Nr. 20189, Sonstige Straßenve	01.01.1900			181,80	0,00	0,00	0,00	0,00	181,80
1/0020004/02989	Grundstück Nr. 1108/2, KG-Nr. 20189, Sonstige Straßenve	01.01.1900			64,60	0,00	0,00	0,00	0,00	64,60
1/0020004/02991	Grundstück Nr. 1109, KG-Nr. 20189, Sonstige Straßenverk	01.01.1900			223,00	0,00	0,00	0,00	0,00	223,00
1/0020004/02992	Grundstück Nr. 1119/2, KG-Nr. 20189, Sonstige Straßenve	01.01.1900			138,60	0,00	0,00	0,00	0,00	138,60
1/0020004/02993	Grundstück Nr. 1126/2, KG-Nr. 20189, Sonstige Straßenve	01.01.1900			1,60	0,00	0,00	0,00	0,00	1,60
1/0020004/02995	Grundstück Nr. 1127/3, KG-Nr. 20189, Sonstige Straßenve	01.01.1900			86,60	0,00	0,00	0,00	0,00	86,60
1/0020004/02996	Grundstück Nr. 1127/5, KG-Nr. 20189, Sonstige Straßenve	01.01.1900			51,20	0,00	0,00	0,00	0,00	51,20
1/0020004/02997	Grundstück Nr. 1127/5, KG-Nr. 20189, Sonstige Verkehrsra	01.01.1900			62,80	0,00	0,00	0,00	0,00	62,80
1/0020004/02998	Grundstück Nr. 1127/6, KG-Nr. 20189, Sonstige Straßenve	01.01.1900			47,20	0,00	0,00	0,00	0,00	47,20
1/0020004/02999	Grundstück Nr. 1127/6, KG-Nr. 20189, Sonstige Verkehrsra	01.01.1900			58,00	0,00	0,00	0,00	0,00	58,00
1/0020004/03003	Grundstück Nr. 1149, KG-Nr. 20189, Sonstige Straßenverk	01.01.1900			345,40	0,00	0,00	0,00	0,00	345,40
1/0020004/03004	Grundstück Nr. 1152/2, KG-Nr. 20189, Sonstige Straßenve	01.01.1900			38,00	0,00	0,00	0,00	0,00	38,00
1/0020004/03005	Grundstück Nr. 1167, KG-Nr. 20189, Sonstige Straßenverk	01.01.1900			314,20	0,00	0,00	0,00	0,00	314,20
1/0020004/03006	Grundstück Nr. 1168/1, KG-Nr. 20189, Sonstige Straßenve	01.01.1900			43,80	0,00	0,00	0,00	0,00	43,80
1/0020004/03009	Grundstück Nr. 117, KG-Nr. 20189, Sonstige Straßenverke	01.01.1900			210,60	0,00	0,00	0,00	0,00	210,60
1/0020004/03010	Grundstück Nr. 1182, KG-Nr. 20189, Sonstige Straßenverk	01.01.1900			50,20	0,00	0,00	0,00	0,00	50,20
1/0020004/03011	Grundstück Nr. 1184, KG-Nr. 20189, Sonstige Straßenverk	01.01.1900			37,60	0,00	0,00	0,00	0,00	37,60
1/0020004/03012	Grundstück Nr. 1185, KG-Nr. 20189, Sonstige Straßenverk	01.01.1900			267,40	0,00	0,00	0,00	0,00	267,40
1/0020004/03013	Grundstück Nr. 1186, KG-Nr. 20189, Sonstige Straßenverk	01.01.1900			304,00	0,00	0,00	0,00	0,00	304,00
1/0020004/03014	Grundstück Nr. 120, KG-Nr. 20189, Sonstige Straßenverke	01.01.1900			58,60	0,00	0,00	0,00	0,00	58,60
1/0020004/03016	Grundstück Nr. 1211/20, KG-Nr. 20189, Sonstige Straßenv	01.01.1900			326,40	0,00	0,00	0,00	0,00	326,40

Ansatz MVAG Konto	Bezeichnung	Inbetrieb- nahme	RND	ND	Buchwert 31.12.2021	Zugänge/ + Umbuchungen -	Abgänge/	Wertaufholung+/ Wertminderung-	Abschreibung	Buchwert 31.12.2022
1/0020004/03017	Grundstück Nr. 1211/26, KG-Nr. 20189, Sonstige Straßenv.	01.01.1900			21,20	0,00	0,00	0,00	0,00	21,20
1/0020004/03020	Grundstück Nr. 1212/15, KG-Nr. 20189, Sonstige Straßenv.	01.01.1900			210,00	0,00	0,00	0,00	0,00	210,00
1/0020004/03021	Grundstück Nr. 1212/15, KG-Nr. 20189, Sonstige Verkehrs	01.01.1900			16,80	0,00	0,00	0,00	0,00	16,80
1/0020004/03022	Grundstück Nr. 1212/15, KG-Nr. 20189, Sonstige Parkplätz	01.01.1900			6,00	0,00	0,00	0,00	0,00	6,00
1/0020004/03023	Grundstück Nr. 1212/16, KG-Nr. 20189, Sonstige Straßenv.	01.01.1900			29.412,00	0,00	0,00	0,00	0,00	29.412,00
1/0020004/03032	Grundstück Nr. 1212/26, KG-Nr. 20189, Sonstige Straßenv.	01.01.1900			239,60	0,00	0,00	0,00	0,00	239,60
1/0020004/03033	Grundstück Nr. 1212/28, KG-Nr. 20189, Sonstige Straßenv.	01.01.1900			1,80	0,00	0,00	0,00	0,00	1,80
1/0020004/03034	Grundstück Nr. 122/1, KG-Nr. 20189, Sonstige Straßenverk	01.01.1900			322,20	0,00	0,00	0,00	0,00	322,20
1/0020004/03035	Grundstück Nr. 1226, KG-Nr. 20189, Sonstige Straßenverk	01.01.1900			50,00	0,00	0,00	0,00	0,00	50,00
1/0020004/03038	Grundstück Nr. 1250, KG-Nr. 20189, Sonstige Straßenverk	01.01.1900			221,80	0,00	0,00	0,00	0,00	221,80
1/0020004/03039	Grundstück Nr. 1284/1, KG-Nr. 20189, Sonstige Straßenv.	01.01.1900			113,60	0,00	0,00	0,00	0,00	113,60
1/0020004/03040	Grundstück Nr. 1284/2, KG-Nr. 20189, Sonstige Straßenv.	01.01.1900			36,60	0,00	0,00	0,00	0,00	36,60
1/0020004/03041	Grundstück Nr. 1285/1, KG-Nr. 20189, Sonstige Straßenv.	01.01.1900			1.950,20	0,00	0,00	0,00	0,00	1.950,20
1/0020004/03042	Grundstück Nr. 1285/2, KG-Nr. 20189, Sonstige Straßenv.	01.01.1900			71,20	0,00	0,00	0,00	0,00	71,20
1/0020004/03043	Grundstück Nr. 1285/3, KG-Nr. 20189, Sonstige Straßenv.	01.01.1900			46,40	0,00	0,00	0,00	0,00	46,40
1/0020004/03044	Grundstück Nr. 1285/4, KG-Nr. 20189, Sonstige Straßenv.	01.01.1900			44,60	0,00	0,00	0,00	0,00	44,60
1/0020004/03045	Grundstück Nr. 1285/5, KG-Nr. 20189, Sonstige Straßenv.	01.01.1900			31,60	0,00	0,00	0,00	0,00	31,60
1/0020004/03046	Grundstück Nr. 1286, KG-Nr. 20189, Sonstige Straßenverk	01.01.1900			95,00	0,00	0,00	0,00	0,00	95,00
1/0020004/03047	Grundstück Nr. 129/2, KG-Nr. 20189, Sonstige Straßenverk	01.01.1900			0,80	0,00	0,00	0,00	0,00	0,80
1/0020004/03048	Grundstück Nr. 1346, KG-Nr. 20189, Sonstige Straßenverk	01.01.1900			548,40	0,00	0,00	0,00	0,00	548,40
1/0020004/03049	Grundstück Nr. 1348/1, KG-Nr. 20189, Sonstige Straßenv.	01.01.1900			19,60	0,00	0,00	0,00	0,00	19,60
1/0020004/03051	Grundstück Nr. 1365/1, KG-Nr. 20189, Sonstige Straßenv.	01.01.1900			273,80	0,00	0,00	0,00	0,00	273,80
1/0020004/03052	Grundstück Nr. 1365/2, KG-Nr. 20189, Sonstige Straßenv.	01.01.1900			869,40	0,00	0,00	0,00	0,00	869,40
1/0020004/03053	Grundstück Nr. 139, KG-Nr. 20189, Sonstige Straßenverke	01.01.1900			415,80	0,00	0,00	0,00	0,00	415,80
1/0020004/03054	Grundstück Nr. 1394, KG-Nr. 20189, Sonstige Straßenverk	01.01.1900			188,60	0,00	0,00	0,00	0,00	188,60
1/0020004/03055	Grundstück Nr. 1412/1, KG-Nr. 20189, Sonstige Straßenv.	01.01.1900			1,40	0,00	0,00	0,00	0,00	1,40
1/0020004/03056	Grundstück Nr. 144/1, KG-Nr. 20189, Sonstige Straßenverk	01.01.1900			708,60	0,00	0,00	0,00	0,00	708,60
1/0020004/03090	Grundstück Nr. 1440/13, KG-Nr. 20189, Sonstige Straßenv.	01.01.1900			135,00	0,00	0,00	0,00	0,00	135,00
1/0020004/03091	Grundstück Nr. 1440/4, KG-Nr. 20189, Sonstige Straßenv.	01.01.1900			48,60	0,00	0,00	0,00	0,00	48,60
1/0020004/03092	Grundstück Nr. 1445, KG-Nr. 20189, Sonstige Straßenverk	01.01.1900			380,80	0,00	0,00	0,00	0,00	380,80
1/0020004/03093	Grundstück Nr. 1447, KG-Nr. 20189, Sonstige Straßenverk	01.01.1900			7,40	0,00	0,00	0,00	0,00	7,40
1/0020004/03096	Grundstück Nr. 1459/1, KG-Nr. 20189, Sonstige Straßenv.	01.01.1900			278,20	0,00	0,00	0,00	0,00	278,20
1/0020004/03113	Grundstück Nr. 1460/2, KG-Nr. 20189, Sonstige Straßenv.	01.01.1900			288,20	0,00	0,00	0,00	0,00	288,20
1/0020004/03114	Grundstück Nr. 1462/2, KG-Nr. 20189, Sonstige Straßenv.	01.01.1900			13,40	0,00	0,00	0,00	0,00	13,40
1/0020004/03115	Grundstück Nr. 1463/2, KG-Nr. 20189, Sonstige Straßenv.	01.01.1900			21,00	0,00	0,00	0,00	0,00	21,00
1/0020004/03116	Grundstück Nr. 1468, KG-Nr. 20189, Sonstige Straßenverk	01.01.1900			19,60	0,00	0,00	0,00	0,00	19,60
1/0020004/03117	Grundstück Nr. 1475, KG-Nr. 20189, Sonstige Straßenverk	01.01.1900			114,00	0,00	0,00	0,00	0,00	114,00
1/0020004/03118	Grundstück Nr. 1485, KG-Nr. 20189, Sonstige Straßenverk	01.01.1900			214,40	0,00	0,00	0,00	0,00	214,40
1/0020004/03119	Grundstück Nr. 1494, KG-Nr. 20189, Sonstige Straßenverk	01.01.1900			206,80	0,00	0,00	0,00	0,00	206,80

Ansatz MVAG Konto	Bezeichnung	Inbetrieb- nahme	RND	ND	Buchwert 31.12.2021	Zugänge/ + Umbuchungen -	Abgänge/	Wertaufholung+/ Wertminderung-	Abschreibung	Buchwert 31.12.2022
1/0020004/03120	Grundstück Nr. 1505, KG-Nr. 20189, Sonstige Straßenverk	01.01.1900			176,40	0,00	0,00	0,00	0,00	176,40
1/0020004/03121	Grundstück Nr. 1513, KG-Nr. 20189, Sonstige Straßenverk	01.01.1900			227,20	0,00	0,00	0,00	0,00	227,20
1/0020004/03122	Grundstück Nr. 152/1, KG-Nr. 20189, Sonstige Straßenverk	01.01.1900			11,40	0,00	0,00	0,00	0,00	11,40
1/0020004/03123	Grundstück Nr. 1520, KG-Nr. 20189, Sonstige Straßenverk	01.01.1900			66,20	0,00	0,00	0,00	0,00	66,20
1/0020004/03124	Grundstück Nr. 1548/3, KG-Nr. 20189, Sonstige Straßenv	01.01.1900			41,40	0,00	0,00	0,00	0,00	41,40
1/0020004/03125	Grundstück Nr. 1549, KG-Nr. 20189, Sonstige Straßenverk	01.01.1900			195,20	0,00	0,00	0,00	0,00	195,20
1/0020004/03129	Grundstück Nr. 1550, KG-Nr. 20189, Sonstige Straßenverk	01.01.1900			420,80	0,00	0,00	0,00	0,00	420,80
1/0020004/03130	Grundstück Nr. 1551/1, KG-Nr. 20189, Sonstige Straßenv	01.01.1900			57,60	0,00	0,00	0,00	0,00	57,60
1/0020004/03131	Grundstück Nr. 1551/5, KG-Nr. 20189, Sonstige Straßenv	01.01.1900			8,60	0,00	0,00	0,00	0,00	8,60
1/0020004/03132	Grundstück Nr. 1552/12, KG-Nr. 20189, Sonstige Straßenv	01.01.1900			105,80	0,00	0,00	0,00	0,00	105,80
1/0020004/03133	Grundstück Nr. 1552/14, KG-Nr. 20189, Sonstige Straßenv	01.01.1900			8,80	0,00	0,00	0,00	0,00	8,80
1/0020004/03137	Grundstück Nr. 1562, KG-Nr. 20189, Sonstige Straßenverk	01.01.1900			412,80	0,00	0,00	0,00	0,00	412,80
1/0020004/03139	Grundstück Nr. 1571, KG-Nr. 20189, Sonstige Straßenverk	01.01.1900			47,20	0,00	0,00	0,00	0,00	47,20
1/0020004/03142	Grundstück Nr. 1579/19, KG-Nr. 20189, Sonstige Straßenv	01.01.1900			391,40	0,00	0,00	0,00	0,00	391,40
1/0020004/03143	Grundstück Nr. 1579/20, KG-Nr. 20189, Sonstige Straßenv	01.01.1900			175,00	0,00	0,00	0,00	0,00	175,00
1/0020004/03145	Grundstück Nr. 1581/2, KG-Nr. 20189, Sonstige Straßenv	01.01.1900			4,60	0,00	0,00	0,00	0,00	4,60
1/0020004/03147	Grundstück Nr. 1582/12, KG-Nr. 20189, Sonstige Straßenv	01.01.1900			115,80	0,00	0,00	0,00	0,00	115,80
1/0020004/03148	Grundstück Nr. 1582/23, KG-Nr. 20189, Sonstige Straßenv	01.01.1900			132,20	0,00	0,00	0,00	0,00	132,20
1/0020004/03149	Grundstück Nr. 1583, KG-Nr. 20189, Sonstige Straßenverk	01.01.1900			696,20	0,00	0,00	0,00	0,00	696,20
1/0020004/03150	Grundstück Nr. 1583, KG-Nr. 20189, Sonstige Verkehrsran	01.01.1900			75,40	0,00	0,00	0,00	0,00	75,40
1/0020004/03151	Grundstück Nr. 1585, KG-Nr. 20189, Sonstige Straßenverk	01.01.1900			94,00	0,00	0,00	0,00	0,00	94,00
1/0020004/03152	Grundstück Nr. 16, KG-Nr. 20189, Sonstige Straßenverkeh	01.01.1900			80,20	0,00	0,00	0,00	0,00	80,20
1/0020004/03153	Grundstück Nr. 1608, KG-Nr. 20189, Sonstige Straßenverk	01.01.1900			129,80	0,00	0,00	0,00	0,00	129,80
1/0020004/03154	Grundstück Nr. 1609, KG-Nr. 20189, Sonstige Straßenverk	01.01.1900			269,80	0,00	0,00	0,00	0,00	269,80
1/0020004/03155	Grundstück Nr. 162/4, KG-Nr. 20189, Sonstige Verkehrsran	01.01.1900			51,40	0,00	0,00	0,00	0,00	51,40
1/0020004/03156	Grundstück Nr. 162/5, KG-Nr. 20189, Sonstige Straßenverk	01.01.1900			26,00	0,00	0,00	0,00	0,00	26,00
1/0020004/03157	Grundstück Nr. 163, KG-Nr. 20189, Sonstige Straßenverke	01.01.1900			248,00	0,00	0,00	0,00	0,00	248,00
1/0020004/03158	Grundstück Nr. 163, KG-Nr. 20189, Sonstige Verkehrsran	01.01.1900			101,00	0,00	0,00	0,00	0,00	101,00
1/0020004/03159	Grundstück Nr. 1636, KG-Nr. 20189, Sonstige Straßenverk	01.01.1900			348,00	0,00	0,00	0,00	0,00	348,00
1/0020004/03160	Grundstück Nr. 1637, KG-Nr. 20189, Sonstige Straßenverk	01.01.1900			35,60	0,00	0,00	0,00	0,00	35,60
1/0020004/03161	Grundstück Nr. 1651, KG-Nr. 20189, Sonstige Straßenverk	01.01.1900			147,60	0,00	0,00	0,00	0,00	147,60
1/0020004/03162	Grundstück Nr. 1658/23, KG-Nr. 20189, Sonstige Straßenv	01.01.1900			363,20	0,00	0,00	0,00	0,00	363,20
1/0020004/03164	Grundstück Nr. 1669, KG-Nr. 20189, Sonstige Straßenverk	01.01.1900			422,60	0,00	0,00	0,00	0,00	422,60
1/0020004/03165	Grundstück Nr. 1670, KG-Nr. 20189, Sonstige Straßenverk	01.01.1900			190,40	0,00	0,00	0,00	0,00	190,40
1/0020004/03167	Grundstück Nr. 1671/18, KG-Nr. 20189, Sonstige Straßenv	01.01.1900			14,00	0,00	0,00	0,00	0,00	14,00
1/0020004/03168	Grundstück Nr. 1671/19, KG-Nr. 20189, Sonstige Straßenv	01.01.1900			80,40	0,00	0,00	0,00	0,00	80,40
1/0020004/03169	Grundstück Nr. 1671/20, KG-Nr. 20189, Sonstige Straßenv	01.01.1900			100,20	0,00	0,00	0,00	0,00	100,20
1/0020004/03170	Grundstück Nr. 1671/21, KG-Nr. 20189, Sonstige Straßenv	01.01.1900			56,40	0,00	0,00	0,00	0,00	56,40
1/0020004/03171	Grundstück Nr. 1671/58, KG-Nr. 20189, Sonstige Straßenv	01.01.1900			63,80	0,00	0,00	0,00	0,00	63,80



Ansatz MVAG Konto	Bezeichnung	Inbetrieb- nahme	RND	ND	Buchwert 31.12.2021	Zugänge/ + Umbuchungen -	Abgänge/ -	Wertaufholung+/ Wertminderung-	Abschreibung	Buchwert 31.12.2022
1/0020004/03172	Grundstück Nr. 1671/59, KG-Nr. 20189, Sonstige Straßenv.	01.01.1900			160,60	0,00	0,00	0,00	0,00	160,60
1/0020004/03173	Grundstück Nr. 1671/60, KG-Nr. 20189, Sonstige Straßenv.	01.01.1900			215,60	0,00	0,00	0,00	0,00	215,60
1/0020004/03175	Grundstück Nr. 1671/61, KG-Nr. 20189, Sonstige Straßenv.	01.01.1900			171,80	0,00	0,00	0,00	0,00	171,80
1/0020004/03176	Grundstück Nr. 1671/62, KG-Nr. 20189, Sonstige Straßenv.	01.01.1900			282,20	0,00	0,00	0,00	0,00	282,20
1/0020004/03179	Grundstück Nr. 1672/16, KG-Nr. 20189, Sonstige Straßenv.	01.01.1900			245,00	0,00	0,00	0,00	0,00	245,00
1/0020004/03181	Grundstück Nr. 1676/1, KG-Nr. 20189, Sonstige Straßenv.	01.01.1900			22,80	0,00	0,00	0,00	0,00	22,80
1/0020004/03184	Grundstück Nr. 1678/42, KG-Nr. 20189, Sonstige Straßenv.	01.01.1900			43,60	0,00	0,00	0,00	0,00	43,60
1/0020004/03185	Grundstück Nr. 1678/43, KG-Nr. 20189, Sonstige Straßenv.	01.01.1900			402,20	0,00	0,00	0,00	0,00	402,20
1/0020004/03187	Grundstück Nr. 1678/45, KG-Nr. 20189, Sonstige Straßenv.	01.01.1900			191,60	0,00	0,00	0,00	0,00	191,60
1/0020004/03188	Grundstück Nr. 1678/46, KG-Nr. 20189, Sonstige Straßenv.	01.01.1900			203,80	0,00	0,00	0,00	0,00	203,80
1/0020004/03190	Grundstück Nr. 1678/47, KG-Nr. 20189, Sonstige Straßenv.	01.01.1900			59,20	0,00	0,00	0,00	0,00	59,20
1/0020004/03191	Grundstück Nr. 1678/48, KG-Nr. 20189, Sonstige Straßenv.	01.01.1900			45,00	0,00	0,00	0,00	0,00	45,00
1/0020004/03192	Grundstück Nr. 1678/49, KG-Nr. 20189, Sonstige Straßenv.	01.01.1900			110,80	0,00	0,00	0,00	0,00	110,80
1/0020004/03193	Grundstück Nr. 1680/3, KG-Nr. 20189, Sonstige Straßenv.	01.01.1900			103,60	0,00	0,00	0,00	0,00	103,60
1/0020004/03194	Grundstück Nr. 1680/4, KG-Nr. 20189, Sonstige Straßenv.	01.01.1900			13,80	0,00	0,00	0,00	0,00	13,80
1/0020004/03196	Grundstück Nr. 1682/1, KG-Nr. 20189, Sonstige Straßenv.	01.01.1900			142,80	0,00	0,00	0,00	0,00	142,80
1/0020004/03198	Grundstück Nr. 1682/4, KG-Nr. 20189, Sonstige Straßenv.	01.01.1900			96,20	0,00	0,00	0,00	0,00	96,20
1/0020004/03199	Grundstück Nr. 1682/6, KG-Nr. 20189, Sonstige Straßenv.	01.01.1900			3.490,18	0,00	0,00	0,00	0,00	3.490,18
1/0020004/03200	Grundstück Nr. 1682/7, KG-Nr. 20189, Sonstige Straßenv.	01.01.1900			4.580,86	0,00	0,00	0,00	0,00	4.580,86
1/0020004/03201	Grundstück Nr. 1682/8, KG-Nr. 20189, Sonstige Straßenv.	01.01.1900			72,71	0,00	0,00	0,00	0,00	72,71
1/0020004/03202	Grundstück Nr. 1683/24, KG-Nr. 20189, Sonstige Straßenv.	01.01.1900			325,80	0,00	0,00	0,00	0,00	325,80
1/0020004/03203	Grundstück Nr. 1683/24, KG-Nr. 20189, Sonstige Verkehrs-	01.01.1900			17,20	0,00	0,00	0,00	0,00	17,20
1/0020004/03205	Grundstück Nr. 1719/3, KG-Nr. 20189, Sonstige Straßenv.	01.01.1900			120,80	0,00	0,00	0,00	0,00	120,80
1/0020004/03207	Grundstück Nr. 172, KG-Nr. 20189, Sonstige Straßenverk	01.01.1900			206,40	0,00	0,00	0,00	0,00	206,40
1/0020004/03208	Grundstück Nr. 1729, KG-Nr. 20189, Sonstige Straßenverk	01.01.1900			111,60	0,00	0,00	0,00	0,00	111,60
1/0020004/03209	Grundstück Nr. 1738/11, KG-Nr. 20189, Sonstige Straßenv.	01.01.1900			56,80	0,00	0,00	0,00	0,00	56,80
1/0020004/03210	Grundstück Nr. 1776, KG-Nr. 20189, Sonstige Straßenverk	01.01.1900			284,40	0,00	0,00	0,00	0,00	284,40
1/0020004/03211	Grundstück Nr. 1777, KG-Nr. 20189, Sonstige Straßenverk	01.01.1900			588,80	0,00	0,00	0,00	0,00	588,80
1/0020004/03212	Grundstück Nr. 1777, KG-Nr. 20189, Sonstige Verkehrsran	01.01.1900			33,40	0,00	0,00	0,00	0,00	33,40
1/0020004/03213	Grundstück Nr. 1823/1, KG-Nr. 20189, Sonstige Straßenv.	01.01.1900			145,60	0,00	0,00	0,00	0,00	145,60
1/0020004/03214	Grundstück Nr. 1823/2, KG-Nr. 20189, Sonstige Straßenv.	01.01.1900			373,40	0,00	0,00	0,00	0,00	373,40
1/0020004/03215	Grundstück Nr. 1823/2, KG-Nr. 20189, Sonstige Verkehrs-	01.01.1900			76,60	0,00	0,00	0,00	0,00	76,60
1/0020004/03216	Grundstück Nr. 1824/2, KG-Nr. 20189, Sonstige Straßenv.	01.01.1900			25,00	0,00	0,00	0,00	0,00	25,00
1/0020004/03217	Grundstück Nr. 1824/3, KG-Nr. 20189, Sonstige Straßenv.	01.01.1900			156,60	0,00	0,00	0,00	0,00	156,60
1/0020004/03218	Grundstück Nr. 1824/3, KG-Nr. 20189, Sonstige Verkehrs-	01.01.1900			16,00	0,00	0,00	0,00	0,00	16,00
1/0020004/03219	Grundstück Nr. 1864, KG-Nr. 20189, Sonstige Straßenverk	01.01.1900			621,20	0,00	0,00	0,00	0,00	621,20
1/0020004/03220	Grundstück Nr. 1962/3, KG-Nr. 20189, Sonstige Straßenv.	01.01.1900			115,40	0,00	0,00	0,00	0,00	115,40
1/0020004/03221	Grundstück Nr. 1963/1, KG-Nr. 20189, Sonstige Straßenv.	01.01.1900			54,00	0,00	0,00	0,00	0,00	54,00
1/0020004/03222	Grundstück Nr. 1963/2, KG-Nr. 20189, Sonstige Straßenv.	01.01.1900			29,00	0,00	0,00	0,00	0,00	29,00

Ansatz MVAG Konto	Bezeichnung	Inbetrieb- nahme	RND	ND	Buchwert 31.12.2021	Zugänge/ + Umbuchungen -	Abgänge/	Wertaufholung+/ Wertminderung-	Abschreibung	Buchwert 31.12.2022
1/0020004/03223	Grundstück Nr. 1964, KG-Nr. 20189, Sonstige Straßenverk	01.01.1900			487,40	0,00	0,00	0,00	0,00	487,40
1/0020004/03224	Grundstück Nr. 1965, KG-Nr. 20189, Sonstige Straßenverk	01.01.1900			95,60	0,00	0,00	0,00	0,00	95,60
1/0020004/03225	Grundstück Nr. 1967, KG-Nr. 20189, Sonstige Straßenverk	01.01.1900			533,20	0,00	0,00	0,00	0,00	533,20
1/0020004/03226	Grundstück Nr. 1968/2, KG-Nr. 20189, Sonstige Straßenv	01.01.1900			117,40	0,00	0,00	0,00	0,00	117,40
1/0020004/03227	Grundstück Nr. 1968/3, KG-Nr. 20189, Sonstige Straßenv	01.01.1900			78,80	0,00	0,00	0,00	0,00	78,80
1/0020004/03228	Grundstück Nr. 1969, KG-Nr. 20189, Sonstige Straßenverk	01.01.1900			22,80	0,00	0,00	0,00	0,00	22,80
1/0020004/03229	Grundstück Nr. 1970, KG-Nr. 20189, Sonstige Straßenverk	01.01.1900			193,40	0,00	0,00	0,00	0,00	193,40
1/0020004/03233	Grundstück Nr. 1977/3, KG-Nr. 20189, Sonstige Straßenv	01.01.1900			29,00	0,00	0,00	0,00	0,00	29,00
1/0020004/03234	Grundstück Nr. 1984/2, KG-Nr. 20189, Sonstige Straßenv	01.01.1900			117,20	0,00	0,00	0,00	0,00	117,20
1/0020004/03235	Grundstück Nr. 1987/10, KG-Nr. 20189, Sonstige Straßenv	01.01.1900			50,80	0,00	0,00	0,00	0,00	50,80
1/0020004/03236	Grundstück Nr. 1987/8, KG-Nr. 20189, Sonstige Straßenv	01.01.1900			14,40	0,00	0,00	0,00	0,00	14,40
1/0020004/03237	Grundstück Nr. 1987/9, KG-Nr. 20189, Sonstige Straßenv	01.01.1900			15,60	0,00	0,00	0,00	0,00	15,60
1/0020004/03238	Grundstück Nr. 1995, KG-Nr. 20189, Sonstige Straßenverk	01.01.1900			59,80	0,00	0,00	0,00	0,00	59,80
1/0020004/03239	Grundstück Nr. 1996, KG-Nr. 20189, Sonstige Straßenverk	01.01.1900			337,60	0,00	0,00	0,00	0,00	337,60
1/0020004/03240	Grundstück Nr. 1997, KG-Nr. 20189, Sonstige Straßenverk	01.01.1900			11,60	0,00	0,00	0,00	0,00	11,60
1/0020004/03241	Grundstück Nr. 2/2, KG-Nr. 20189, Sonstige Straßenverk	01.01.1900			207,40	0,00	0,00	0,00	0,00	207,40
1/0020004/03242	Grundstück Nr. 2008/10, KG-Nr. 20189, Sonstige Straßenv	01.01.1900			387,40	0,00	0,00	0,00	0,00	387,40
1/0020004/03246	Grundstück Nr. 2008/11, KG-Nr. 20189, Sonstige Straßenv	01.01.1900			26.830,73	0,00	0,00	0,00	0,00	26.830,73
1/0020004/03249	Grundstück Nr. 2008/2, KG-Nr. 20189, Sonstige Straßenv	01.01.1900			32.793,11	0,00	0,00	0,00	0,00	32.793,11
1/0020004/03250	Grundstück Nr. 2008/3, KG-Nr. 20189, Sonstige Straßenv	01.01.1900			64,40	0,00	0,00	0,00	0,00	64,40
1/0020004/03252	Grundstück Nr. 2008/6, KG-Nr. 20189, Sonstige Straßenv	01.01.1900			214,80	0,00	0,00	0,00	0,00	214,80
1/0020004/03253	Grundstück Nr. 2009/1, KG-Nr. 20189, Sonstige Straßenv	01.01.1900			348,20	0,00	0,00	0,00	0,00	348,20
1/0020004/03254	Grundstück Nr. 2009/10, KG-Nr. 20189, Sonstige Straßenv	01.01.1900			51,40	0,00	0,00	0,00	0,00	51,40
1/0020004/03255	Grundstück Nr. 2009/3, KG-Nr. 20189, Sonstige Straßenv	01.01.1900			303,40	0,00	0,00	0,00	0,00	303,40
1/0020004/03258	Grundstück Nr. 2015/12, KG-Nr. 20189, Sonstige Straßenv	01.01.1900			569,20	0,00	0,00	0,00	0,00	569,20
1/0020004/03259	Grundstück Nr. 204/1, KG-Nr. 20189, Sonstige Straßenverk	01.01.1900			492,00	0,00	0,00	0,00	0,00	492,00
1/0020004/03260	Grundstück Nr. 204/2, KG-Nr. 20189, Sonstige Straßenverk	01.01.1900			89,80	0,00	0,00	0,00	0,00	89,80
1/0020004/03261	Grundstück Nr. 204/3, KG-Nr. 20189, Sonstige Straßenverk	01.01.1900			356,20	0,00	0,00	0,00	0,00	356,20
1/0020004/03262	Grundstück Nr. 204/3, KG-Nr. 20189, Sonstige Verkehrsarr	01.01.1900			32,60	0,00	0,00	0,00	0,00	32,60
1/0020004/03263	Grundstück Nr. 2041, KG-Nr. 20189, Sonstige Straßenverk	01.01.1900			721,00	0,00	0,00	0,00	0,00	721,00
1/0020004/03264	Grundstück Nr. 2045/13, KG-Nr. 20189, Sonstige Straßenv	01.01.1900			49,20	0,00	0,00	0,00	0,00	49,20
1/0020004/03265	Grundstück Nr. 205, KG-Nr. 20189, Sonstige Straßenverk	01.01.1900			185,60	0,00	0,00	0,00	0,00	185,60
1/0020004/03266	Grundstück Nr. 2053, KG-Nr. 20189, Sonstige Straßenverk	01.01.1900			186,40	0,00	0,00	0,00	0,00	186,40
1/0020004/03269	Grundstück Nr. 2067/2, KG-Nr. 20189, Sonstige Straßenv	01.01.1900			55,60	0,00	0,00	0,00	0,00	55,60
1/0020004/03270	Grundstück Nr. 2070, KG-Nr. 20189, Sonstige Straßenverk	01.01.1900			248,00	0,00	0,00	0,00	0,00	248,00
1/0020004/03271	Grundstück Nr. 2071, KG-Nr. 20189, Sonstige Straßenverk	01.01.1900			680,00	0,00	0,00	0,00	0,00	680,00
1/0020004/03272	Grundstück Nr. 2087, KG-Nr. 20189, Sonstige Straßenverk	01.01.1900			196,40	0,00	0,00	0,00	0,00	196,40
1/0020004/03274	Grundstück Nr. 212/4, KG-Nr. 20189, Sonstige Straßenverk	01.01.1900			63,20	0,00	0,00	0,00	0,00	63,20
1/0020004/03276	Grundstück Nr. 2129, KG-Nr. 20189, Sonstige Straßenverk	01.01.1900			131,80	0,00	0,00	0,00	0,00	131,80

Ansatz MVAG Konto	Bezeichnung	Inbetrieb- nahme	RND	ND	Buchwert 31.12.2021	Zugänge/ + Umbuchungen -	Abgänge/	Wertaufholung+/ Wertminderung-	Abschreibung	Buchwert 31.12.2022
1/0020004/03280	Grundstück Nr. 2149, KG-Nr. 20189, Sonstige Straßenverk	01.01.1900			120,40	0,00	0,00	0,00	0,00	120,40
1/0020004/03282	Grundstück Nr. 2162, KG-Nr. 20189, Sonstige Straßenverk	01.01.1900			79,40	0,00	0,00	0,00	0,00	79,40
1/0020004/03284	Grundstück Nr. 2173, KG-Nr. 20189, Sonstige Straßenverk	01.01.1900			215,00	0,00	0,00	0,00	0,00	215,00
1/0020004/03286	Grundstück Nr. 2176/1, KG-Nr. 20189, Sonstige Straßenv	01.01.1900			95,60	0,00	0,00	0,00	0,00	95,60
1/0020004/03287	Grundstück Nr. 2176/2, KG-Nr. 20189, Sonstige Straßenv	01.01.1900			27,60	0,00	0,00	0,00	0,00	27,60
1/0020004/03288	Grundstück Nr. 2176/3, KG-Nr. 20189, Sonstige Straßenv	01.01.1900			10,60	0,00	0,00	0,00	0,00	10,60
1/0020004/03289	Grundstück Nr. 2183, KG-Nr. 20189, Sonstige Straßenverk	01.01.1900			194,60	0,00	0,00	0,00	0,00	194,60
1/0020004/03291	Grundstück Nr. 2201/1, KG-Nr. 20189, Sonstige Straßenv	01.01.1900			916,80	0,00	0,00	0,00	0,00	916,80
1/0020004/03292	Grundstück Nr. 2201/2, KG-Nr. 20189, Sonstige Straßenv	01.01.1900			331,80	0,00	0,00	0,00	0,00	331,80
1/0020004/03293	Grundstück Nr. 2201/3, KG-Nr. 20189, Sonstige Straßenv	01.01.1900			254,60	0,00	0,00	0,00	0,00	254,60
1/0020004/03295	Grundstück Nr. 2205, KG-Nr. 20189, Sonstige Straßenverk	01.01.1900			1.679,40	0,00	0,00	0,00	0,00	1.679,40
1/0020004/03299	Grundstück Nr. 2208/4, KG-Nr. 20189, Sonstige Straßenv	01.01.1900			469,80	0,00	0,00	0,00	0,00	469,80
1/0020004/03300	Grundstück Nr. 2212/2, KG-Nr. 20189, Sonstige Straßenv	01.01.1900			104,60	0,00	0,00	0,00	0,00	104,60
1/0020004/03302	Grundstück Nr. 2215/3, KG-Nr. 20189, Sonstige Straßenve	01.01.1900			46,00	0,00	0,00	0,00	0,00	46,00
1/0020004/03305	Grundstück Nr. 2218/15, KG-Nr. 20189, Sonstige Straßenv	01.01.1900			196,60	0,00	0,00	0,00	0,00	196,60
1/0020004/03307	Grundstück Nr. 2218/6, KG-Nr. 20189, Sonstige Straßenv	01.01.1900			1.251,60	0,00	0,00	0,00	0,00	1.251,60
1/0020004/03308	Grundstück Nr. 2218/8, KG-Nr. 20189, Sonstige Straßenv	01.01.1900			167,80	0,00	0,00	0,00	0,00	167,80
1/0020004/03311	Grundstück Nr. 2224/1, KG-Nr. 20189, Sonstige Straßenv	01.01.1900			1.047,60	0,00	0,00	0,00	0,00	1.047,60
1/0020004/03312	Grundstück Nr. 2224/15, KG-Nr. 20189, Sonstige Straßenv	01.01.1900			359,60	0,00	0,00	0,00	0,00	359,60
1/0020004/03317	Grundstück Nr. 2245/1, KG-Nr. 20189, Sonstige Straßenv	01.01.1900			117,40	0,00	0,00	0,00	0,00	117,40
1/0020004/03318	Grundstück Nr. 2245/3, KG-Nr. 20189, Sonstige Straßenv	01.01.1900			39,00	0,00	0,00	0,00	0,00	39,00
1/0020004/03319	Grundstück Nr. 2257, KG-Nr. 20189, Sonstige Straßenverk	01.01.1900			105,00	0,00	0,00	0,00	0,00	105,00
1/0020004/03320	Grundstück Nr. 2273, KG-Nr. 20189, Sonstige Straßenverk	01.01.1900			96,00	0,00	0,00	0,00	0,00	96,00
1/0020004/03323	Grundstück Nr. 2291, KG-Nr. 20189, Sonstige Straßenverk	01.01.1900			2.817,60	0,00	0,00	0,00	0,00	2.817,60
1/0020004/03324	Grundstück Nr. 2291, KG-Nr. 20189, Sonstige Verkehrsran	01.01.1900			115,20	0,00	0,00	0,00	0,00	115,20
1/0020004/03325	Grundstück Nr. 2292, KG-Nr. 20189, Sonstige Straßenverk	01.01.1900			1.142,20	0,00	0,00	0,00	0,00	1.142,20
1/0020004/03327	Grundstück Nr. 2300/1, KG-Nr. 20189, Sonstige Straßenv	01.01.1900			581,00	0,00	0,00	0,00	0,00	581,00
1/0020004/03328	Grundstück Nr. 2300/52, KG-Nr. 20189, Sonstige Straßenv	01.01.1900			165,20	0,00	0,00	0,00	0,00	165,20
1/0020004/03329	Grundstück Nr. 2300/54, KG-Nr. 20189, Sonstige Straßenv	01.01.1900			131,40	0,00	0,00	0,00	0,00	131,40
1/0020004/03331	Grundstück Nr. 2300/87, KG-Nr. 20189, Sonstige Verkehrs	01.01.1900			23.158,77	0,00	0,00	0,00	0,00	23.158,77
1/0020004/03332	Grundstück Nr. 2300/89, KG-Nr. 20189, Sonstige Straßenv	01.01.1900			25,80	0,00	0,00	0,00	0,00	25,80
1/0020004/03335	Grundstück Nr. 2306/14, KG-Nr. 20189, Sonstige Straßenv	01.01.1900			520,80	0,00	0,00	0,00	0,00	520,80
1/0020004/03336	Grundstück Nr. 2306/15, KG-Nr. 20189, Sonstige Straßenv	01.01.1900			104,00	0,00	0,00	0,00	0,00	104,00
1/0020004/03337	Grundstück Nr. 2306/16, KG-Nr. 20189, Sonstige Straßenv	01.01.1900			87,20	0,00	0,00	0,00	0,00	87,20
1/0020004/03338	Grundstück Nr. 2306/17, KG-Nr. 20189, Sonstige Straßenv	01.01.1900			99,60	0,00	0,00	0,00	0,00	99,60
1/0020004/03340	Grundstück Nr. 2306/18, KG-Nr. 20189, Sonstige Straßenv	01.01.1900			125,20	0,00	0,00	0,00	0,00	125,20
1/0020004/03345	Grundstück Nr. 2314/2, KG-Nr. 20189, Sonstige Straßenv	01.01.1900			5,80	0,00	0,00	0,00	0,00	5,80
1/0020004/03348	Grundstück Nr. 232, KG-Nr. 20189, Sonstige Straßenverke	01.01.1900			42,40	0,00	0,00	0,00	0,00	42,40
1/0020004/03355	Grundstück Nr. 233, KG-Nr. 20189, Sonstige Straßenverke	01.01.1900			92,00	0,00	0,00	0,00	0,00	92,00

Ansatz MVAG Konto	Bezeichnung	Inbetrieb- nahme	RND	ND	Buchwert 31.12.2021	Zugänge/ + Umbuchungen -	Abgänge/	Wertaufholung+/ Wertminderung-	Abschreibung	Buchwert 31.12.2022
1/0020004/03356	Grundstück Nr. 2330/3, KG-Nr. 20189, Sonstige Straßenve	01.01.1900			1.699,80	0,00	0,00	0,00	0,00	1.699,80
1/0020004/03357	Grundstück Nr. 2330/3, KG-Nr. 20189, Sonstige Verkehrsra	01.01.1900			66,20	0,00	0,00	0,00	0,00	66,20
1/0020004/03358	Grundstück Nr. 2332/2, KG-Nr. 20189, Sonstige Straßenve	01.01.1900			76,00	0,00	0,00	0,00	0,00	76,00
1/0020004/03359	Grundstück Nr. 2332/4, KG-Nr. 20189, Sonstige Straßenve	01.01.1900			162,40	0,00	0,00	0,00	0,00	162,40
1/0020004/03360	Grundstück Nr. 2332/6, KG-Nr. 20189, Sonstige Straßenve	01.01.1900			27,80	0,00	0,00	0,00	0,00	27,80
1/0020004/03361	Grundstück Nr. 2334/1, KG-Nr. 20189, Sonstige Straßenve	01.01.1900			1.323,00	0,00	0,00	0,00	0,00	1.323,00
1/0020004/03362	Grundstück Nr. 2334/2, KG-Nr. 20189, Sonstige Straßenve	01.01.1900			1.569,00	0,00	0,00	0,00	0,00	1.569,00
1/0020004/03363	Grundstück Nr. 2334/3, KG-Nr. 20189, Sonstige Verkehrsra	01.01.1900			280,60	0,00	0,00	0,00	0,00	280,60
1/0020004/03364	Grundstück Nr. 234, KG-Nr. 20189, Sonstige Straßenverke	01.01.1900			562,00	0,00	0,00	0,00	0,00	562,00
1/0020004/03366	Grundstück Nr. 2342/38, KG-Nr. 20189, Sonstige Straßenv	01.01.1900			89,80	0,00	0,00	0,00	0,00	89,80
1/0020004/03368	Grundstück Nr. 2345, KG-Nr. 20189, Sonstige Straßenverk	01.01.1900			2.002,00	0,00	0,00	0,00	0,00	2.002,00
1/0020004/03370	Grundstück Nr. 235/1, KG-Nr. 20189, Sonstige Straßenverk	01.01.1900			85,00	0,00	0,00	0,00	0,00	85,00
1/0020004/03371	Grundstück Nr. 235/2, KG-Nr. 20189, Sonstige Straßenverk	01.01.1900			25,20	0,00	0,00	0,00	0,00	25,20
1/0020004/03372	Grundstück Nr. 2350, KG-Nr. 20189, Sonstige Straßenverk	01.01.1900			250,00	0,00	0,00	0,00	0,00	250,00
1/0020004/03373	Grundstück Nr. 2358, KG-Nr. 20189, Sonstige Straßenverk	01.01.1900			232,00	0,00	0,00	0,00	0,00	232,00
1/0020004/03374	Grundstück Nr. 236, KG-Nr. 20189, Sonstige Straßenverke	01.01.1900			207,60	0,00	0,00	0,00	0,00	207,60
1/0020004/03375	Grundstück Nr. 2367, KG-Nr. 20189, Sonstige Straßenverk	01.01.1900			108,40	0,00	0,00	0,00	0,00	108,40
1/0020004/03377	Grundstück Nr. 240, KG-Nr. 20189, Sonstige Straßenverke	01.01.1900			317,60	0,00	0,00	0,00	0,00	317,60
1/0020004/03379	Grundstück Nr. 2414, KG-Nr. 20189, Sonstige Straßenverk	01.01.1900			624,60	0,00	0,00	0,00	0,00	624,60
1/0020004/03380	Grundstück Nr. 2429/21, KG-Nr. 20189, Sonstige Straßenv	01.01.1900			162,60	0,00	0,00	0,00	0,00	162,60
1/0020004/03381	Grundstück Nr. 2429/22, KG-Nr. 20189, Sonstige Straßenv	01.01.1900			86,20	0,00	0,00	0,00	0,00	86,20
1/0020004/03382	Grundstück Nr. 2429/24, KG-Nr. 20189, Sonstige Straßenv	01.01.1900			119,40	0,00	0,00	0,00	0,00	119,40
1/0020004/03384	Grundstück Nr. 2431/102, KG-Nr. 20189, Sonstige Straßen	01.01.1900			83,40	0,00	0,00	0,00	0,00	83,40
1/0020004/03386	Grundstück Nr. 2431/114, KG-Nr. 20189, Sonstige Straßen	01.01.1900			68,80	0,00	0,00	0,00	0,00	68,80
1/0020004/03387	Grundstück Nr. 2431/115, KG-Nr. 20189, Sonstige Straßen	01.01.1900			68,60	0,00	0,00	0,00	0,00	68,60
1/0020004/03388	Grundstück Nr. 2431/116, KG-Nr. 20189, Sonstige Straßen	01.01.1900			68,60	0,00	0,00	0,00	0,00	68,60
1/0020004/03389	Grundstück Nr. 2431/117, KG-Nr. 20189, Sonstige Straßen	01.01.1900			68,80	0,00	0,00	0,00	0,00	68,80
1/0020004/03390	Grundstück Nr. 2431/118, KG-Nr. 20189, Sonstige Straßen	01.01.1900			47,20	0,00	0,00	0,00	0,00	47,20
1/0020004/03391	Grundstück Nr. 2431/14, KG-Nr. 20189, Sonstige Straßenv	01.01.1900			106,00	0,00	0,00	0,00	0,00	106,00
1/0020004/03403	Grundstück Nr. 2436, KG-Nr. 20189, Sonstige Straßenverk	01.01.1900			247,60	0,00	0,00	0,00	0,00	247,60
1/0020004/03405	Grundstück Nr. 2446/2, KG-Nr. 20189, Sonstige Straßenve	01.01.1900			353,20	0,00	0,00	0,00	0,00	353,20
1/0020004/03406	Grundstück Nr. 2461, KG-Nr. 20189, Sonstige Straßenverk	01.01.1900			58,20	0,00	0,00	0,00	0,00	58,20
1/0020004/03407	Grundstück Nr. 2472, KG-Nr. 20189, Sonstige Straßenverk	01.01.1900			28,00	0,00	0,00	0,00	0,00	28,00
1/0020004/03408	Grundstück Nr. 2473, KG-Nr. 20189, Sonstige Straßenverk	01.01.1900			117,20	0,00	0,00	0,00	0,00	117,20
1/0020004/03409	Grundstück Nr. 2480/4, KG-Nr. 20189, Sonstige Straßenve	01.01.1900			44,20	0,00	0,00	0,00	0,00	44,20
1/0020004/03410	Grundstück Nr. 2482/4, KG-Nr. 20189, Sonstige Straßenve	01.01.1900			246,80	0,00	0,00	0,00	0,00	246,80
1/0020004/03411	Grundstück Nr. 2488/12, KG-Nr. 20189, Sonstige Straßenv	01.01.1900			155,20	0,00	0,00	0,00	0,00	155,20
1/0020004/03412	Grundstück Nr. 2496, KG-Nr. 20189, Sonstige Straßenverk	01.01.1900			837,80	0,00	0,00	0,00	0,00	837,80
1/0020004/03413	Grundstück Nr. 2497/3, KG-Nr. 20189, Sonstige Straßenve	01.01.1900			40,60	0,00	0,00	0,00	0,00	40,60

Ansatz MVAG Konto	Bezeichnung	Inbetrieb- nahme	RND	ND	Buchwert 31.12.2021	Zugänge/ + Umbuchungen -	Abgänge/	Wertaufholung+/ Wertminderung-	Abschreibung	Buchwert 31.12.2022
1/0020004/03414	Grundstück Nr. 25, KG-Nr. 20189, Sonstige Straßenverkeh	01.01.1900			74,20	0,00	0,00	0,00	0,00	74,20
1/0020004/03415	Grundstück Nr. 2500/47, KG-Nr. 20189, Sonstige Straßenv	01.01.1900			198,00	0,00	0,00	0,00	0,00	198,00
1/0020004/03416	Grundstück Nr. 2500/48, KG-Nr. 20189, Sonstige Straßenv	01.01.1900			188,80	0,00	0,00	0,00	0,00	188,80
1/0020004/03417	Grundstück Nr. 2500/49, KG-Nr. 20189, Sonstige Straßenv	01.01.1900			179,60	0,00	0,00	0,00	0,00	179,60
1/0020004/03418	Grundstück Nr. 2506, KG-Nr. 20189, Sonstige Straßenverk	01.01.1900			602,80	0,00	0,00	0,00	0,00	602,80
1/0020004/03421	Grundstück Nr. 2507/29, KG-Nr. 20189, Sonstige Straßenv	01.01.1900			265,00	0,00	0,00	0,00	0,00	265,00
1/0020004/03422	Grundstück Nr. 2507/30, KG-Nr. 20189, Sonstige Straßenv	01.01.1900			298,40	0,00	0,00	0,00	0,00	298,40
1/0020004/03423	Grundstück Nr. 2507/31, KG-Nr. 20189, Sonstige Straßenv	01.01.1900			170,00	0,00	0,00	0,00	0,00	170,00
1/0020004/03424	Grundstück Nr. 2507/4, KG-Nr. 20189, Sonstige Straßenv	01.01.1900			214,00	0,00	0,00	0,00	0,00	214,00
1/0020004/03425	Grundstück Nr. 2507/66, KG-Nr. 20189, Sonstige Straßenv	01.01.1900			345,20	0,00	0,00	0,00	0,00	345,20
1/0020004/03426	Grundstück Nr. 2507/66, KG-Nr. 20189, Sonstige Verkehrs	01.01.1900			146,80	0,00	0,00	0,00	0,00	146,80
1/0020004/03427	Grundstück Nr. 2508/1, KG-Nr. 20189, Sonstige Straßenv	01.01.1900			5,00	0,00	0,00	0,00	0,00	5,00
1/0020004/03428	Grundstück Nr. 2509/5, KG-Nr. 20189, Sonstige Straßenv	01.01.1900			37,40	0,00	0,00	0,00	0,00	37,40
1/0020004/03429	Grundstück Nr. 2510/15, KG-Nr. 20189, Sonstige Straßenv	01.01.1900			181,00	0,00	0,00	0,00	0,00	181,00
1/0020004/03430	Grundstück Nr. 2510/16, KG-Nr. 20189, Sonstige Straßenv	01.01.1900			554,80	0,00	0,00	0,00	0,00	554,80
1/0020004/03431	Grundstück Nr. 2510/4, KG-Nr. 20189, Sonstige Straßenv	01.01.1900			8,40	0,00	0,00	0,00	0,00	8,40
1/0020004/03432	Grundstück Nr. 2511/2, KG-Nr. 20189, Sonstige Straßenv	01.01.1900			4,60	0,00	0,00	0,00	0,00	4,60
1/0020004/03433	Grundstück Nr. 2514/5, KG-Nr. 20189, Sonstige Straßenv	01.01.1900			52,60	0,00	0,00	0,00	0,00	52,60
1/0020004/03434	Grundstück Nr. 2516/26, KG-Nr. 20189, Sonstige Straßenv	01.01.1900			701,00	0,00	0,00	0,00	0,00	701,00
1/0020004/03435	Grundstück Nr. 2516/27, KG-Nr. 20189, Sonstige Straßenv	01.01.1900			929,00	0,00	0,00	0,00	0,00	929,00
1/0020004/03437	Grundstück Nr. 2527/28, KG-Nr. 20189, Sonstige Straßenv	01.01.1900			334,80	0,00	0,00	0,00	0,00	334,80
1/0020004/03438	Grundstück Nr. 2527/6, KG-Nr. 20189, Sonstige Straßenv	01.01.1900			95,00	0,00	0,00	0,00	0,00	95,00
1/0020004/03439	Grundstück Nr. 2528/16, KG-Nr. 20189, Sonstige Straßenv	01.01.1900			85,00	0,00	0,00	0,00	0,00	85,00
1/0020004/03440	Grundstück Nr. 2528/17, KG-Nr. 20189, Sonstige Straßenv	01.01.1900			77,20	0,00	0,00	0,00	0,00	77,20
1/0020004/03441	Grundstück Nr. 2529, KG-Nr. 20189, Sonstige Straßenverk	01.01.1900			506,60	0,00	0,00	0,00	0,00	506,60
1/0020004/03442	Grundstück Nr. 253, KG-Nr. 20189, Sonstige Straßenverk	01.01.1900			54,40	0,00	0,00	0,00	0,00	54,40
1/0020004/03443	Grundstück Nr. 2530, KG-Nr. 20189, Sonstige Straßenverk	01.01.1900			348,20	0,00	0,00	0,00	0,00	348,20
1/0020004/03444	Grundstück Nr. 2531/3, KG-Nr. 20189, Sonstige Straßenv	01.01.1900			11,20	0,00	0,00	0,00	0,00	11,20
1/0020004/03445	Grundstück Nr. 2547/1, KG-Nr. 20189, Sonstige Straßenv	01.01.1900			29,60	0,00	0,00	0,00	0,00	29,60
1/0020004/03446	Grundstück Nr. 2547/2, KG-Nr. 20189, Sonstige Straßenv	01.01.1900			52,00	0,00	0,00	0,00	0,00	52,00
1/0020004/03447	Grundstück Nr. 2559/2, KG-Nr. 20189, Sonstige Straßenv	01.01.1900			4,00	0,00	0,00	0,00	0,00	4,00
1/0020004/03448	Grundstück Nr. 2560/2, KG-Nr. 20189, Sonstige Straßenv	01.01.1900			2,60	0,00	0,00	0,00	0,00	2,60
1/0020004/03449	Grundstück Nr. 2568, KG-Nr. 20189, Sonstige Straßenverk	01.01.1900			200,00	0,00	0,00	0,00	0,00	200,00
1/0020004/03450	Grundstück Nr. 2572/1, KG-Nr. 20189, Sonstige Straßenv	01.01.1900			69,00	0,00	0,00	0,00	0,00	69,00
1/0020004/03451	Grundstück Nr. 2572/3, KG-Nr. 20189, Sonstige Straßenv	01.01.1900			68,80	0,00	0,00	0,00	0,00	68,80
1/0020004/03452	Grundstück Nr. 2573, KG-Nr. 20189, Sonstige Straßenverk	01.01.1900			27,60	0,00	0,00	0,00	0,00	27,60
1/0020004/03453	Grundstück Nr. 2580/2, KG-Nr. 20189, Sonstige Straßenv	01.01.1900			160,60	0,00	0,00	0,00	0,00	160,60
1/0020004/03454	Grundstück Nr. 2584/4, KG-Nr. 20189, Sonstige Straßenv	01.01.1900			752,60	0,00	0,00	0,00	0,00	752,60
1/0020004/03455	Grundstück Nr. 2586/3, KG-Nr. 20189, Sonstige Straßenv	01.01.1900			121,20	0,00	0,00	0,00	0,00	121,20

Ansatz MVAG Konto	Bezeichnung	Inbetrieb- nahme	RND	ND	Buchwert 31.12.2021	Zugänge/ + Umbuchungen -	Abgänge/	Wertaufholung+/ Wertminderung-	Abschreibung	Buchwert 31.12.2022
1/0020004/03456	Grundstück Nr. 2586/7, KG-Nr. 20189, Sonstige Straßenve	01.01.1900			10,20	0,00	0,00	0,00	0,00	10,20
1/0020004/03457	Grundstück Nr. 2589/1, KG-Nr. 20189, Sonstige Straßenve	01.01.1900			65,00	0,00	0,00	0,00	0,00	65,00
1/0020004/03458	Grundstück Nr. 2628/1, KG-Nr. 20189, Sonstige Straßenve	01.01.1900			235,60	0,00	0,00	0,00	0,00	235,60
1/0020004/03459	Grundstück Nr. 2628/2, KG-Nr. 20189, Sonstige Straßenve	01.01.1900			57,20	0,00	0,00	0,00	0,00	57,20
1/0020004/03460	Grundstück Nr. 2646, KG-Nr. 20189, Sonstige Straßenverk	01.01.1900			367,40	0,00	0,00	0,00	0,00	367,40
1/0020004/03461	Grundstück Nr. 2647, KG-Nr. 20189, Sonstige Straßenverk	01.01.1900			29,40	0,00	0,00	0,00	0,00	29,40
1/0020004/03462	Grundstück Nr. 2654, KG-Nr. 20189, Sonstige Straßenverk	01.01.1900			50,80	0,00	0,00	0,00	0,00	50,80
1/0020004/03463	Grundstück Nr. 2664/5, KG-Nr. 20189, Sonstige Straßenve	01.01.1900			54,60	0,00	0,00	0,00	0,00	54,60
1/0020004/03464	Grundstück Nr. 2667/15, KG-Nr. 20189, Sonstige Straßenv	01.01.1900			151,00	0,00	0,00	0,00	0,00	151,00
1/0020004/03465	Grundstück Nr. 2667/16, KG-Nr. 20189, Sonstige Straßenv	01.01.1900			68,80	0,00	0,00	0,00	0,00	68,80
1/0020004/03466	Grundstück Nr. 2667/3, KG-Nr. 20189, Sonstige Straßenve	01.01.1900			8,20	0,00	0,00	0,00	0,00	8,20
1/0020004/03467	Grundstück Nr. 2668/2, KG-Nr. 20189, Sonstige Straßenve	01.01.1900			32,80	0,00	0,00	0,00	0,00	32,80
1/0020004/03468	Grundstück Nr. 2668/6, KG-Nr. 20189, Sonstige Straßenve	01.01.1900			19,40	0,00	0,00	0,00	0,00	19,40
1/0020004/03469	Grundstück Nr. 2669/3, KG-Nr. 20189, Sonstige Straßenve	01.01.1900			104,80	0,00	0,00	0,00	0,00	104,80
1/0020004/03470	Grundstück Nr. 2670/2, KG-Nr. 20189, Sonstige Straßenve	01.01.1900			35,20	0,00	0,00	0,00	0,00	35,20
1/0020004/03471	Grundstück Nr. 2670/5, KG-Nr. 20189, Sonstige Straßenve	01.01.1900			32,60	0,00	0,00	0,00	0,00	32,60
1/0020004/03473	Grundstück Nr. 2670/6, KG-Nr. 20189, Sonstige Straßenve	01.01.1900			43,20	0,00	0,00	0,00	0,00	43,20
1/0020004/03474	Grundstück Nr. 2671/1, KG-Nr. 20189, Sonstige Straßenve	01.01.1900			51,80	0,00	0,00	0,00	0,00	51,80
1/0020004/03475	Grundstück Nr. 2671/2, KG-Nr. 20189, Sonstige Straßenve	01.01.1900			2,80	0,00	0,00	0,00	0,00	2,80
1/0020004/03476	Grundstück Nr. 2700/1, KG-Nr. 20189, Sonstige Verkehrsre	01.01.1900			14,20	0,00	0,00	0,00	0,00	14,20
1/0020004/03477	Grundstück Nr. 2701/2, KG-Nr. 20189, Sonstige Straßenve	01.01.1900			2.894,00	0,00	0,00	0,00	0,00	2.894,00
1/0020004/03478	Grundstück Nr. 2701/2, KG-Nr. 20189, Sonstige Verkehrsre	01.01.1900			746,00	0,00	0,00	0,00	0,00	746,00
1/0020004/03479	Grundstück Nr. 2701/3, KG-Nr. 20189, Sonstige Straßenve	01.01.1900			135,40	0,00	0,00	0,00	0,00	135,40
1/0020004/03480	Grundstück Nr. 2701/3, KG-Nr. 20189, Sonstige Verkehrsre	01.01.1900			75,60	0,00	0,00	0,00	0,00	75,60
1/0020004/03481	Grundstück Nr. 2701/5, KG-Nr. 20189, Sonstige Straßenve	01.01.1900			335,00	0,00	0,00	0,00	0,00	335,00
1/0020004/03482	Grundstück Nr. 2701/5, KG-Nr. 20189, Sonstige Verkehrsre	01.01.1900			62,80	0,00	0,00	0,00	0,00	62,80
1/0020004/03483	Grundstück Nr. 2701/6, KG-Nr. 20189, Sonstige Straßenve	01.01.1900			328,00	0,00	0,00	0,00	0,00	328,00
1/0020004/03484	Grundstück Nr. 2701/6, KG-Nr. 20189, Sonstige Verkehrsre	01.01.1900			200,20	0,00	0,00	0,00	0,00	200,20
1/0020004/03485	Grundstück Nr. 2711/1, KG-Nr. 20189, Sonstige Straßenve	01.01.1900			131,40	0,00	0,00	0,00	0,00	131,40
1/0020004/03486	Grundstück Nr. 2711/5, KG-Nr. 20189, Sonstige Straßenve	01.01.1900			30.284,55	0,00	0,00	0,00	0,00	30.284,55
1/0020004/03487	Grundstück Nr. 2712/1, KG-Nr. 20189, Sonstige Straßenve	01.01.1900			19.777,66	0,00	0,00	0,00	0,00	19.777,66
1/0020004/03488	Grundstück Nr. 2712/1, KG-Nr. 20189, Sonstige Verkehrsre	01.01.1900			40.318,80	0,00	0,00	0,00	0,00	40.318,80
1/0020004/03493	Grundstück Nr. 2716/2, KG-Nr. 20189, Sonstige Straßenve	01.01.1900			144,60	0,00	0,00	0,00	0,00	144,60
1/0020004/03494	Grundstück Nr. 2716/2, KG-Nr. 20189, Sonstige Verkehrsre	01.01.1900			539,60	0,00	0,00	0,00	0,00	539,60
1/0020004/03495	Grundstück Nr. 2716/3, KG-Nr. 20189, Sonstige Straßenve	01.01.1900			42,20	0,00	0,00	0,00	0,00	42,20
1/0020004/03496	Grundstück Nr. 2717/1, KG-Nr. 20189, Sonstige Straßenve	01.01.1900			2.818,80	0,00	0,00	0,00	0,00	2.818,80
1/0020004/03498	Grundstück Nr. 2718/1, KG-Nr. 20189, Sonstige Straßenve	01.01.1900			683.565,51	0,00	0,00	0,00	0,00	683.565,51
1/0020004/03499	Grundstück Nr. 2718/2, KG-Nr. 20189, Sonstige Verkehrsre	01.01.1900			8.434,59	0,00	0,00	0,00	0,00	8.434,59
1/0020004/03504	Grundstück Nr. 2731, KG-Nr. 20189, Sonstige Straßenverk	01.01.1900			20.395,72	0,00	0,00	0,00	0,00	20.395,72

Ansatz MVAG Konto	Bezeichnung	Inbetrieb- nahme	RND	ND	Buchwert 31.12.2021	Zugänge/ + Umbuchungen	Abgänge/ -	Wertaufholung+/ Wertminderung-	Abschreibung	Buchwert 31.12.2022
1/0020004/03508	Grundstück Nr. 2733/1, KG-Nr. 20189, Sonstige Straßenve	01.01.1900			2.472,21	0,00	0,00	0,00	0,00	2.472,21
1/0020004/03512	Grundstück Nr. 2739, KG-Nr. 20189, Sonstige Straßenverk	01.01.1900			282,20	0,00	0,00	0,00	0,00	282,20
1/0020004/03513	Grundstück Nr. 2739, KG-Nr. 20189, Sonstige Verkehrsran	01.01.1900			130,00	0,00	0,00	0,00	0,00	130,00
1/0020004/03514	Grundstück Nr. 274, KG-Nr. 20189, Sonstige Straßenverke	01.01.1900			349,40	0,00	0,00	0,00	0,00	349,40
1/0020004/03517	Grundstück Nr. 2741/2, KG-Nr. 20189, Sonstige Verkehrsra	01.01.1900			9.488,92	0,00	0,00	0,00	0,00	9.488,92
1/0020004/03521	Grundstück Nr. 2742, KG-Nr. 20189, Sonstige Straßenverk	01.01.1900			2.690,34	0,00	0,00	0,00	0,00	2.690,34
1/0020004/03527	Grundstück Nr. 2746, KG-Nr. 20189, Sonstige Straßenverk	01.01.1900			8.870,86	0,00	0,00	0,00	0,00	8.870,86
1/0020004/03528	Grundstück Nr. 2746, KG-Nr. 20189, Sonstige Verkehrsran	01.01.1900			1.526,95	0,00	0,00	0,00	0,00	1.526,95
1/0020004/03531	Grundstück Nr. 2748, KG-Nr. 20189, Sonstige Straßenverk	01.01.1900			13.706,21	0,00	0,00	0,00	0,00	13.706,21
1/0020004/03532	Grundstück Nr. 2748, KG-Nr. 20189, Sonstige Verkehrsran	01.01.1900			6.325,94	0,00	0,00	0,00	0,00	6.325,94
1/0020004/03533	Grundstück Nr. 2748, KG-Nr. 20189, Sonstige Parkplätze,	01.01.1900			40.282,45	0,00	0,00	0,00	0,00	40.282,45
1/0020004/03536	Grundstück Nr. 2749, KG-Nr. 20189, Sonstige Straßenverk	01.01.1900			68.930,98	0,00	0,00	0,00	0,00	68.930,98
1/0020004/03537	Grundstück Nr. 2749, KG-Nr. 20189, Sonstige Verkehrsran	01.01.1900			5.889,67	0,00	0,00	0,00	0,00	5.889,67
1/0020004/03540	Grundstück Nr. 2752/1, KG-Nr. 20189, Sonstige Straßenve	01.01.1900			85.836,52	0,00	0,00	0,00	0,00	85.836,52
1/0020004/03541	Grundstück Nr. 2752/1, KG-Nr. 20189, Sonstige Verkehrsra	01.01.1900			57.406,12	0,00	0,00	0,00	0,00	57.406,12
1/0020004/03542	Grundstück Nr. 2752/1, KG-Nr. 20189, Sonstige Parkplätze	01.01.1900			196.976,81	0,00	0,00	0,00	0,00	196.976,81
1/0020004/03547	Grundstück Nr. 2756/2, KG-Nr. 20189, Sonstige Straßenve	01.01.1900			2.835,77	0,00	0,00	0,00	0,00	2.835,77
1/0020004/03550	Grundstück Nr. 2756/3, KG-Nr. 20189, Sonstige Straßenve	01.01.1900			61.114,44	0,00	0,00	0,00	0,00	61.114,44
1/0020004/03551	Grundstück Nr. 2756/3, KG-Nr. 20189, Sonstige Verkehrsra	01.01.1900			14.178,84	0,00	0,00	0,00	0,00	14.178,84
1/0020004/03558	Grundstück Nr. 2761, KG-Nr. 20189, Sonstige Straßenverk	01.01.1900			9.198,07	0,00	0,00	0,00	0,00	9.198,07
1/0020004/03562	Grundstück Nr. 2764, KG-Nr. 20189, Sonstige Straßenverk	01.01.1900			1.708,73	0,00	0,00	0,00	0,00	1.708,73
1/0020004/03565	Grundstück Nr. 2765/1, KG-Nr. 20189, Sonstige Straßenve	01.01.1900			4.617,21	0,00	0,00	0,00	0,00	4.617,21
1/0020004/03572	Grundstück Nr. 2765/14, KG-Nr. 20189, Sonstige Straßenv	01.01.1900			2.363,14	0,00	0,00	0,00	0,00	2.363,14
1/0020004/03575	Grundstück Nr. 2765/3, KG-Nr. 20189, Sonstige Straßenve	01.01.1900			1.817,80	0,00	0,00	0,00	0,00	1.817,80
1/0020004/03577	Grundstück Nr. 2765/4, KG-Nr. 20189, Sonstige Straßenve	01.01.1900			301.863,87	0,00	0,00	0,00	0,00	301.863,87
1/0020004/03581	Grundstück Nr. 2765/9, KG-Nr. 20189, Sonstige Straßenve	01.01.1900			6.834,93	0,00	0,00	0,00	0,00	6.834,93
1/0020004/03584	Grundstück Nr. 2769/3, KG-Nr. 20189, Wald Forststraßen,	01.01.1900			16.140,15	0,00	0,00	0,00	0,00	16.140,15
1/0020004/03594	Grundstück Nr. 2837, KG-Nr. 20189, Sonstige Straßenverk	01.01.1900			748,20	0,00	0,00	0,00	0,00	748,20
1/0020004/03595	Grundstück Nr. 2837, KG-Nr. 20189, Sonstige Verkehrsran	01.01.1900			940,20	0,00	0,00	0,00	0,00	940,20
1/0020004/03600	Grundstück Nr. 2845/1, KG-Nr. 20189, Sonstige Straßenve	01.01.1900			6.834,93	0,00	0,00	0,00	0,00	6.834,93
1/0020004/03608	Grundstück Nr. 2849, KG-Nr. 20189, Sonstige Straßenverk	01.01.1900			15.124,10	0,00	0,00	0,00	0,00	15.124,10
1/0020004/03613	Grundstück Nr. 2850, KG-Nr. 20189, Sonstige Straßenverk	01.01.1900			41.264,06	0,00	0,00	0,00	0,00	41.264,06
1/0020004/03618	Grundstück Nr. 2852, KG-Nr. 20189, Sonstige Straßenverk	01.01.1900			122.774,21	0,00	0,00	0,00	0,00	122.774,21
1/0020004/03622	Grundstück Nr. 2853, KG-Nr. 20189, Sonstige Straßenverk	01.01.1900			276.632,80	0,00	0,00	0,00	0,00	276.632,80
1/0020004/03625	Grundstück Nr. 2854, KG-Nr. 20189, Sonstige Straßenverk	01.01.1900			6.616,79	0,00	0,00	0,00	0,00	6.616,79
1/0020004/03628	Grundstück Nr. 2855, KG-Nr. 20189, Sonstige Straßenverk	01.01.1900			1.017,97	0,00	0,00	0,00	0,00	1.017,97
1/0020004/03633	Grundstück Nr. 2856, KG-Nr. 20189, Sonstige Straßenverk	01.01.1900			104.705,28	0,00	0,00	0,00	0,00	104.705,28
1/0020004/03640	Grundstück Nr. 2858, KG-Nr. 20189, Sonstige Straßenverk	01.01.1900			4.362,72	0,00	0,00	0,00	0,00	4.362,72
1/0020004/03651	Grundstück Nr. 2864, KG-Nr. 20189, Sonstige Straßenverk	01.01.1900			654,41	0,00	0,00	0,00	0,00	654,41

Ansatz MVAG Konto	Bezeichnung	Inbetrieb- nahme	RND	ND	Buchwert 31.12.2021	Zugänge/ + Umbuchungen -	Abgänge/	Wertaufholung+/ Wertminderung-	Abschreibung	Buchwert 31.12.2022
1/0020004/03659	Grundstück Nr. 2876/2, KG-Nr. 20189, Sonstige Straßenve	01.01.1900			59.078,50	0,00	0,00	0,00	0,00	59.078,50
1/0020004/03662	Grundstück Nr. 2876/6, KG-Nr. 20189, Sonstige Verkehrsra	01.01.1900			25.921,83	0,00	0,00	0,00	0,00	25.921,83
1/0020004/03666	Grundstück Nr. 2878, KG-Nr. 20189, Wald Forststraßen, 61	01.01.1900			8.414,95	0,00	0,00	0,00	0,00	8.414,95
1/0020004/03668	Grundstück Nr. 2879, KG-Nr. 20189, Sonstige Straßenverk	01.01.1900			110.304,10	0,00	0,00	0,00	0,00	110.304,10
1/0020004/03671	Grundstück Nr. 2885/2, KG-Nr. 20189, Sonstige Straßenve	01.01.1900			28.939,38	0,00	0,00	0,00	0,00	28.939,38
1/0020004/03673	Grundstück Nr. 2889/2, KG-Nr. 20189, Sonstige Straßenve	01.01.1900			302,60	0,00	0,00	0,00	0,00	302,60
1/0020004/03674	Grundstück Nr. 2889/3, KG-Nr. 20189, Sonstige Straßenve	01.01.1900			538,00	0,00	0,00	0,00	0,00	538,00
1/0020004/03675	Grundstück Nr. 2889/3, KG-Nr. 20189, Sonstige Verkehrsra	01.01.1900			45,00	0,00	0,00	0,00	0,00	45,00
1/0020004/03676	Grundstück Nr. 2903, KG-Nr. 20189, Sonstige Straßenverk	01.01.1900			22.504,36	0,00	0,00	0,00	0,00	22.504,36
1/0020004/03678	Grundstück Nr. 2907/2, KG-Nr. 20189, Sonstige Straßenve	01.01.1900			2,00	0,00	0,00	0,00	0,00	2,00
1/0020004/03679	Grundstück Nr. 2907/2, KG-Nr. 20189, Sonstige Verkehrsra	01.01.1900			84,80	0,00	0,00	0,00	0,00	84,80
1/0020004/03689	Grundstück Nr. 2923, KG-Nr. 20189, Wald Forststraßen, 3.	01.01.1900			52.945,21	0,00	0,00	0,00	0,00	52.945,21
1/0020004/03692	Grundstück Nr. 2924, KG-Nr. 20189, Wald Forststraßen, 3C	01.01.1900			4.166,09	0,00	0,00	0,00	0,00	4.166,09
1/0020004/03695	Grundstück Nr. 2925/1, KG-Nr. 20189, Wald Forststraßen, 1	01.01.1900			924,27	0,00	0,00	0,00	0,00	924,27
1/0020004/03697	Grundstück Nr. 2925/3, KG-Nr. 20189, Sonstige Straßenve	01.01.1900			2.406,40	0,00	0,00	0,00	0,00	2.406,40
1/0020004/03704	Grundstück Nr. 2925/8, KG-Nr. 20189, Wald Forststraßen, 1	01.01.1900			31.880,25	0,00	0,00	0,00	0,00	31.880,25
1/0020004/03706	Grundstück Nr. 2926, KG-Nr. 20189, Wald Forststraßen, 24	01.01.1900			3.310,80	0,00	0,00	0,00	0,00	3.310,80
1/0020004/03731	Grundstück Nr. 2961/2, KG-Nr. 20189, Sonstige Straßenve	01.01.1900			329,60	0,00	0,00	0,00	0,00	329,60
1/0020004/03732	Grundstück Nr. 2969/11, KG-Nr. 20189, Sonstige Verkehrsra	01.01.1900			63.004,95	0,00	0,00	0,00	0,00	63.004,95
1/0020004/03735	Grundstück Nr. 297, KG-Nr. 20189, Sonstige Straßenverk	01.01.1900			43,20	0,00	0,00	0,00	0,00	43,20
1/0020004/03736	Grundstück Nr. 2973/2, KG-Nr. 20189, Sonstige Straßenve	01.01.1900			158,20	0,00	0,00	0,00	0,00	158,20
1/0020004/03737	Grundstück Nr. 2973/2, KG-Nr. 20189, Sonstige Verkehrsra	01.01.1900			163,40	0,00	0,00	0,00	0,00	163,40
1/0020004/03742	Grundstück Nr. 3104, KG-Nr. 20189, Sonstige Straßenverk	01.01.1900			219,00	0,00	0,00	0,00	0,00	219,00
1/0020004/03743	Grundstück Nr. 3104, KG-Nr. 20189, Sonstige Verkehrsran	01.01.1900			192,00	0,00	0,00	0,00	0,00	192,00
1/0020004/03745	Grundstück Nr. 3111, KG-Nr. 20189, Sonstige Straßenverk	01.01.1900			66,60	0,00	0,00	0,00	0,00	66,60
1/0020004/03746	Grundstück Nr. 3111, KG-Nr. 20189, Sonstige Verkehrsran	01.01.1900			44,00	0,00	0,00	0,00	0,00	44,00
1/0020004/03747	Grundstück Nr. 3128/3, KG-Nr. 20189, Sonstige Straßenve	01.01.1900			1,80	0,00	0,00	0,00	0,00	1,80
1/0020004/03750	Grundstück Nr. 3135/2, KG-Nr. 20189, Sonstige Straßenve	01.01.1900			88,00	0,00	0,00	0,00	0,00	88,00
1/0020004/03751	Grundstück Nr. 3135/2, KG-Nr. 20189, Sonstige Verkehrsra	01.01.1900			76,20	0,00	0,00	0,00	0,00	76,20
1/0020004/03755	Grundstück Nr. 3138/2, KG-Nr. 20189, Sonstige Verkehrsra	01.01.1900			33,20	0,00	0,00	0,00	0,00	33,20
1/0020004/03761	Grundstück Nr. 3142/1, KG-Nr. 20189, Sonstige Straßenve	01.01.1900			298,60	0,00	0,00	0,00	0,00	298,60
1/0020004/03762	Grundstück Nr. 3142/2, KG-Nr. 20189, Sonstige Verkehrsra	01.01.1900			2.363,14	0,00	0,00	0,00	0,00	2.363,14
1/0020004/03766	Grundstück Nr. 3146, KG-Nr. 20189, Sonstige Straßenverk	01.01.1900			1.174,40	0,00	0,00	0,00	0,00	1.174,40
1/0020004/03767	Grundstück Nr. 3146, KG-Nr. 20189, Sonstige Verkehrsran	01.01.1900			45,60	0,00	0,00	0,00	0,00	45,60
1/0020004/03770	Grundstück Nr. 315, KG-Nr. 20189, Sonstige Straßenverk	01.01.1900			298,80	0,00	0,00	0,00	0,00	298,80
1/0020004/03771	Grundstück Nr. 316, KG-Nr. 20189, Sonstige Straßenverk	01.01.1900			318,40	0,00	0,00	0,00	0,00	318,40
1/0020004/03773	Grundstück Nr. 3175, KG-Nr. 20189, Sonstige Straßenverk	01.01.1900			1.461,20	0,00	0,00	0,00	0,00	1.461,20
1/0020004/03774	Grundstück Nr. 3175, KG-Nr. 20189, Sonstige Verkehrsran	01.01.1900			421,40	0,00	0,00	0,00	0,00	421,40
1/0020004/03776	Grundstück Nr. 3176/2, KG-Nr. 20189, Sonstige Straßenve	01.01.1900			28.394,04	0,00	0,00	0,00	0,00	28.394,04



Ansatz MVAG Konto	Bezeichnung	Inbetrieb- nahme	RND	ND	Buchwert 31.12.2021	Zugänge/ + Umbuchungen -	Abgänge/	Wertaufholung+/ Wertminderung-	Abschreibung	Buchwert 31.12.2022
1/0020004/03777	Grundstück Nr. 3176/3, KG-Nr. 20189, Sonstige Straßenve	01.01.1900			443,80	0,00	0,00	0,00	0,00	443,80
1/0020004/03778	Grundstück Nr. 3176/3, KG-Nr. 20189, Sonstige Verkehrsra	01.01.1900			82,40	0,00	0,00	0,00	0,00	82,40
1/0020004/03781	Grundstück Nr. 3181, KG-Nr. 20189, Sonstige Straßenverk	01.01.1900			382,00	0,00	0,00	0,00	0,00	382,00
1/0020004/03782	Grundstück Nr. 3206, KG-Nr. 20189, Sonstige Straßenverk	01.01.1900			149,80	0,00	0,00	0,00	0,00	149,80
1/0020004/03784	Grundstück Nr. 3211, KG-Nr. 20189, Sonstige Straßenverk	01.01.1900			334,40	0,00	0,00	0,00	0,00	334,40
1/0020004/03785	Grundstück Nr. 3215/2, KG-Nr. 20189, Sonstige Straßenve	01.01.1900			1.164,40	0,00	0,00	0,00	0,00	1.164,40
1/0020004/03786	Grundstück Nr. 3216, KG-Nr. 20189, Sonstige Straßenverk	01.01.1900			478,00	0,00	0,00	0,00	0,00	478,00
1/0020004/03792	Grundstück Nr. 3229/1, KG-Nr. 20189, Sonstige Straßenve	01.01.1900			1.687,00	0,00	0,00	0,00	0,00	1.687,00
1/0020004/03793	Grundstück Nr. 3231/1, KG-Nr. 20189, Sonstige Straßenve	01.01.1900			988,40	0,00	0,00	0,00	0,00	988,40
1/0020004/03796	Grundstück Nr. 3232/26, KG-Nr. 20189, Sonstige Straßenv	01.01.1900			29,60	0,00	0,00	0,00	0,00	29,60
1/0020004/03797	Grundstück Nr. 3232/27, KG-Nr. 20189, Sonstige Straßenv	01.01.1900			42,80	0,00	0,00	0,00	0,00	42,80
1/0020004/03799	Grundstück Nr. 3232/28, KG-Nr. 20189, Sonstige Straßenv	01.01.1900			6,20	0,00	0,00	0,00	0,00	6,20
1/0020004/03800	Grundstück Nr. 3232/29, KG-Nr. 20189, Sonstige Straßenv	01.01.1900			4,60	0,00	0,00	0,00	0,00	4,60
1/0020004/03801	Grundstück Nr. 325/2, KG-Nr. 20189, Sonstige Straßenverk	01.01.1900			16,20	0,00	0,00	0,00	0,00	16,20
1/0020004/03806	Grundstück Nr. 3263/2, KG-Nr. 20189, Sonstige Straßenve	01.01.1900			881,20	0,00	0,00	0,00	0,00	881,20
1/0020004/03807	Grundstück Nr. 3263/3, KG-Nr. 20189, Sonstige Straßenve	01.01.1900			168,00	0,00	0,00	0,00	0,00	168,00
1/0020004/03815	Grundstück Nr. 3313, KG-Nr. 20189, Sonstige Straßenverk	01.01.1900			61.732,49	0,00	0,00	0,00	0,00	61.732,49
1/0020004/03818	Grundstück Nr. 3315, KG-Nr. 20189, Sonstige Straßenverk	01.01.1900			976,40	0,00	0,00	0,00	0,00	976,40
1/0020004/03819	Grundstück Nr. 3316, KG-Nr. 20189, Sonstige Straßenverk	01.01.1900			1.844,60	0,00	0,00	0,00	0,00	1.844,60
1/0020004/03824	Grundstück Nr. 3351, KG-Nr. 20189, Sonstige Straßenverk	01.01.1900			1.183,80	0,00	0,00	0,00	0,00	1.183,80
1/0020004/03825	Grundstück Nr. 3384, KG-Nr. 20189, Sonstige Straßenverk	01.01.1900			1.150,00	0,00	0,00	0,00	0,00	1.150,00
1/0020004/03828	Grundstück Nr. 3388, KG-Nr. 20189, Sonstige Straßenverk	01.01.1900			742,60	0,00	0,00	0,00	0,00	742,60
1/0020004/03832	Grundstück Nr. 3409, KG-Nr. 20189, Sonstige Straßenverk	01.01.1900			523,80	0,00	0,00	0,00	0,00	523,80
1/0020004/03833	Grundstück Nr. 3409, KG-Nr. 20189, Sonstige Verkehrsran	01.01.1900			11,80	0,00	0,00	0,00	0,00	11,80
1/0020004/03834	Grundstück Nr. 341/2, KG-Nr. 20189, Sonstige Straßenverk	01.01.1900			136,20	0,00	0,00	0,00	0,00	136,20
1/0020004/03835	Grundstück Nr. 3410, KG-Nr. 20189, Sonstige Straßenverk	01.01.1900			456,80	0,00	0,00	0,00	0,00	456,80
1/0020004/03836	Grundstück Nr. 3410, KG-Nr. 20189, Sonstige Verkehrsran	01.01.1900			34,80	0,00	0,00	0,00	0,00	34,80
1/0020004/03837	Grundstück Nr. 3414, KG-Nr. 20189, Sonstige Straßenverk	01.01.1900			102,80	0,00	0,00	0,00	0,00	102,80
1/0020004/03838	Grundstück Nr. 342, KG-Nr. 20189, Sonstige Straßenverke	01.01.1900			469,80	0,00	0,00	0,00	0,00	469,80
1/0020004/03839	Grundstück Nr. 343, KG-Nr. 20189, Sonstige Straßenverke	01.01.1900			109,60	0,00	0,00	0,00	0,00	109,60
1/0020004/03840	Grundstück Nr. 344/1, KG-Nr. 20189, Sonstige Straßenverk	01.01.1900			217,00	0,00	0,00	0,00	0,00	217,00
1/0020004/03841	Grundstück Nr. 344/2, KG-Nr. 20189, Sonstige Straßenverk	01.01.1900			498,20	0,00	0,00	0,00	0,00	498,20
1/0020004/03842	Grundstück Nr. 3442/1, KG-Nr. 20189, Sonstige Straßenve	01.01.1900			912,40	0,00	0,00	0,00	0,00	912,40
1/0020004/03844	Grundstück Nr. 3443, KG-Nr. 20189, Sonstige Straßenverk	01.01.1900			1.938,20	0,00	0,00	0,00	0,00	1.938,20
1/0020004/03846	Grundstück Nr. 345/1, KG-Nr. 20189, Sonstige Straßenverk	01.01.1900			93,20	0,00	0,00	0,00	0,00	93,20
1/0020004/03847	Grundstück Nr. 345/2, KG-Nr. 20189, Sonstige Straßenverk	01.01.1900			516,80	0,00	0,00	0,00	0,00	516,80
1/0020004/03850	Grundstück Nr. 3491, KG-Nr. 20189, Sonstige Straßenverk	01.01.1900			240,80	0,00	0,00	0,00	0,00	240,80
1/0020004/03852	Grundstück Nr. 3495/1, KG-Nr. 20189, Sonstige Straßenve	01.01.1900			1.289,40	0,00	0,00	0,00	0,00	1.289,40
1/0020004/03853	Grundstück Nr. 3495/1, KG-Nr. 20189, Sonstige Verkehrsra	01.01.1900			20,40	0,00	0,00	0,00	0,00	20,40

Ansatz MVAG Konto	Bezeichnung	Inbetrieb- nahme	RND	ND	Buchwert 31.12.2021	Zugänge/ + Umbuchungen -	Abgänge/	Wertaufholung+/ Wertminderung-	Abschreibung	Buchwert 31.12.2022
1/0020004/03854	Grundstück Nr. 3500, KG-Nr. 20189, Sonstige Straßenverk	01.01.1900			872,80	0,00	0,00	0,00	0,00	872,80
1/0020004/03855	Grundstück Nr. 3540, KG-Nr. 20189, Sonstige Straßenverk	01.01.1900			194,40	0,00	0,00	0,00	0,00	194,40
1/0020004/03856	Grundstück Nr. 3555, KG-Nr. 20189, Sonstige Straßenverk	01.01.1900			427,00	0,00	0,00	0,00	0,00	427,00
1/0020004/03857	Grundstück Nr. 3564, KG-Nr. 20189, Sonstige Straßenverk	01.01.1900			248,40	0,00	0,00	0,00	0,00	248,40
1/0020004/03858	Grundstück Nr. 3565, KG-Nr. 20189, Sonstige Straßenverk	01.01.1900			410,40	0,00	0,00	0,00	0,00	410,40
1/0020004/03860	Grundstück Nr. 3590/2, KG-Nr. 20189, Sonstige Verkehrsra	01.01.1900			15,40	0,00	0,00	0,00	0,00	15,40
1/0020004/03861	Grundstück Nr. 3592, KG-Nr. 20189, Sonstige Verkehrsran	01.01.1900			85.582,02	0,00	0,00	0,00	0,00	85.582,02
1/0020004/03862	Grundstück Nr. 3595, KG-Nr. 20189, Sonstige Verkehrsran	01.01.1900			114.375,98	0,00	0,00	0,00	0,00	114.375,98
1/0020004/03863	Grundstück Nr. 3596, KG-Nr. 20189, Sonstige Straßenverk	01.01.1900			543,20	0,00	0,00	0,00	0,00	543,20
1/0020004/03864	Grundstück Nr. 3596, KG-Nr. 20189, Sonstige Verkehrsran	01.01.1900			18,40	0,00	0,00	0,00	0,00	18,40
1/0020004/03866	Grundstück Nr. 3628, KG-Nr. 20189, Sonstige Straßenverk	01.01.1900			411,20	0,00	0,00	0,00	0,00	411,20
1/0020004/03867	Grundstück Nr. 3634, KG-Nr. 20189, Sonstige Straßenverk	01.01.1900			573,40	0,00	0,00	0,00	0,00	573,40
1/0020004/03871	Grundstück Nr. 3644, KG-Nr. 20189, Sonstige Straßenverk	01.01.1900			79.656,00	0,00	0,00	0,00	0,00	79.656,00
1/0020004/03872	Grundstück Nr. 3656, KG-Nr. 20189, Sonstige Straßenverk	01.01.1900			867,00	0,00	0,00	0,00	0,00	867,00
1/0020004/03876	Grundstück Nr. 3672/2, KG-Nr. 20189, Sonstige Straßenve	01.01.1900			304,00	0,00	0,00	0,00	0,00	304,00
1/0020004/03877	Grundstück Nr. 3672/3, KG-Nr. 20189, Sonstige Straßenve	01.01.1900			68,00	0,00	0,00	0,00	0,00	68,00
1/0020004/03879	Grundstück Nr. 3678/3, KG-Nr. 20189, Sonstige Verkehrsra	01.01.1900			86,00	0,00	0,00	0,00	0,00	86,00
1/0020004/03880	Grundstück Nr. 368, KG-Nr. 20189, Sonstige Straßenverke	01.01.1900			143,60	0,00	0,00	0,00	0,00	143,60
1/0020004/03881	Grundstück Nr. 3683/1, KG-Nr. 20189, Sonstige Straßenve	01.01.1900			96,20	0,00	0,00	0,00	0,00	96,20
1/0020004/03882	Grundstück Nr. 3683/2, KG-Nr. 20189, Sonstige Straßenve	01.01.1900			70,40	0,00	0,00	0,00	0,00	70,40
1/0020004/03885	Grundstück Nr. 3690, KG-Nr. 20189, Sonstige Straßenverk	01.01.1900			1.435,80	0,00	0,00	0,00	0,00	1.435,80
1/0020004/03888	Grundstück Nr. 3694/1, KG-Nr. 20189, Sonstige Straßenve	01.01.1900			262,60	0,00	0,00	0,00	0,00	262,60
1/0020004/03889	Grundstück Nr. 3694/2, KG-Nr. 20189, Sonstige Straßenve	01.01.1900			48,80	0,00	0,00	0,00	0,00	48,80
1/0020004/03891	Grundstück Nr. 3695/1, KG-Nr. 20189, Sonstige Straßenve	01.01.1900			799,80	0,00	0,00	0,00	0,00	799,80
1/0020004/03892	Grundstück Nr. 3695/2, KG-Nr. 20189, Sonstige Straßenve	01.01.1900			178,40	0,00	0,00	0,00	0,00	178,40
1/0020004/03894	Grundstück Nr. 3696, KG-Nr. 20189, Sonstige Straßenverk	01.01.1900			1.310,80	0,00	0,00	0,00	0,00	1.310,80
1/0020004/03895	Grundstück Nr. 37, KG-Nr. 20189, Sonstige Straßenverkeh	01.01.1900			19,40	0,00	0,00	0,00	0,00	19,40
1/0020004/03896	Grundstück Nr. 3700, KG-Nr. 20189, Sonstige Straßenverk	01.01.1900			1.011,60	0,00	0,00	0,00	0,00	1.011,60
1/0020004/03897	Grundstück Nr. 3700, KG-Nr. 20189, Sonstige Verkehrsran	01.01.1900			9,40	0,00	0,00	0,00	0,00	9,40
1/0020004/03898	Grundstück Nr. 3710, KG-Nr. 20189, Sonstige Straßenverk	01.01.1900			156,80	0,00	0,00	0,00	0,00	156,80
1/0020004/03899	Grundstück Nr. 3711, KG-Nr. 20189, Sonstige Straßenverk	01.01.1900			275,00	0,00	0,00	0,00	0,00	275,00
1/0020004/03902	Grundstück Nr. 3743, KG-Nr. 20189, Sonstige Straßenverk	01.01.1900			361,40	0,00	0,00	0,00	0,00	361,40
1/0020004/03904	Grundstück Nr. 3746/1, KG-Nr. 20189, Sonstige Straßenve	01.01.1900			18,60	0,00	0,00	0,00	0,00	18,60
1/0020004/03905	Grundstück Nr. 3746/2, KG-Nr. 20189, Sonstige Straßenve	01.01.1900			61,20	0,00	0,00	0,00	0,00	61,20
1/0020004/03907	Grundstück Nr. 3750, KG-Nr. 20189, Sonstige Straßenverk	01.01.1900			32,40	0,00	0,00	0,00	0,00	32,40
1/0020004/03908	Grundstück Nr. 3750, KG-Nr. 20189, Sonstige Verkehrsran	01.01.1900			208,00	0,00	0,00	0,00	0,00	208,00
1/0020004/03911	Grundstück Nr. 3755/2, KG-Nr. 20189, Sonstige Straßenve	01.01.1900			29,40	0,00	0,00	0,00	0,00	29,40
1/0020004/03912	Grundstück Nr. 3756, KG-Nr. 20189, Sonstige Straßenverk	01.01.1900			352,60	0,00	0,00	0,00	0,00	352,60
1/0020004/03913	Grundstück Nr. 3767, KG-Nr. 20189, Sonstige Straßenverk	01.01.1900			232,80	0,00	0,00	0,00	0,00	232,80

Ansatz MVAG Konto	Bezeichnung	Inbetrieb- nahme	RND	ND	Buchwert 31.12.2021	Zugänge/ + Umbuchungen -	Abgänge/	Wertaufholung+/ Wertminderung-	Abschreibung	Buchwert 31.12.2022
1/0020004/03914	Grundstück Nr. 3768, KG-Nr. 20189, Sonstige Straßenverk	01.01.1900			6,40	0,00	0,00	0,00	0,00	6,40
1/0020004/03915	Grundstück Nr. 3783, KG-Nr. 20189, Sonstige Straßenverk	01.01.1900			1.108,80	0,00	0,00	0,00	0,00	1.108,80
1/0020004/03916	Grundstück Nr. 3810/1, KG-Nr. 20189, Sonstige Straßenven	01.01.1900			501,80	0,00	0,00	0,00	0,00	501,80
1/0020004/03917	Grundstück Nr. 3814, KG-Nr. 20189, Sonstige Straßenverk	01.01.1900			830,80	0,00	0,00	0,00	0,00	830,80
1/0020004/03918	Grundstück Nr. 3816/3, KG-Nr. 20189, Sonstige Straßenven	01.01.1900			195,60	0,00	0,00	0,00	0,00	195,60
1/0020004/03919	Grundstück Nr. 3817/3, KG-Nr. 20189, Sonstige Straßenven	01.01.1900			187,20	0,00	0,00	0,00	0,00	187,20
1/0020004/03921	Grundstück Nr. 3820, KG-Nr. 20189, Sonstige Straßenverk	01.01.1900			399,00	0,00	0,00	0,00	0,00	399,00
1/0020004/03922	Grundstück Nr. 3821/10, KG-Nr. 20189, Sonstige Straßenv	01.01.1900			390,00	0,00	0,00	0,00	0,00	390,00
1/0020004/03923	Grundstück Nr. 3821/13, KG-Nr. 20189, Sonstige Straßenv	01.01.1900			575,80	0,00	0,00	0,00	0,00	575,80
1/0020004/03924	Grundstück Nr. 3821/20, KG-Nr. 20189, Sonstige Straßenv	01.01.1900			7,40	0,00	0,00	0,00	0,00	7,40
1/0020004/03927	Grundstück Nr. 3822/1, KG-Nr. 20189, Sonstige Straßenven	01.01.1900			442,40	0,00	0,00	0,00	0,00	442,40
1/0020004/03928	Grundstück Nr. 3822/1, KG-Nr. 20189, Sonstige Verkehrsra	01.01.1900			29,60	0,00	0,00	0,00	0,00	29,60
1/0020004/03929	Grundstück Nr. 3824/5, KG-Nr. 20189, Sonstige Straßenven	01.01.1900			270,40	0,00	0,00	0,00	0,00	270,40
1/0020004/03931	Grundstück Nr. 3830/2, KG-Nr. 20189, Sonstige Straßenven	01.01.1900			900,60	0,00	0,00	0,00	0,00	900,60
1/0020004/03934	Grundstück Nr. 3833/4, KG-Nr. 20189, Sonstige Straßenven	01.01.1900			1.728,40	0,00	0,00	0,00	0,00	1.728,40
1/0020004/03937	Grundstück Nr. 3834/4, KG-Nr. 20189, Sonstige Straßenven	01.01.1900			36,40	0,00	0,00	0,00	0,00	36,40
1/0020004/03938	Grundstück Nr. 3835/2, KG-Nr. 20189, Sonstige Straßenven	01.01.1900			887,40	0,00	0,00	0,00	0,00	887,40
1/0020004/03939	Grundstück Nr. 3839/5, KG-Nr. 20189, Sonstige Straßenven	01.01.1900			1.305,00	0,00	0,00	0,00	0,00	1.305,00
1/0020004/03940	Grundstück Nr. 3847/4, KG-Nr. 20189, Sonstige Straßenven	01.01.1900			586,80	0,00	0,00	0,00	0,00	586,80
1/0020004/03941	Grundstück Nr. 3850/2, KG-Nr. 20189, Sonstige Straßenven	01.01.1900			196,40	0,00	0,00	0,00	0,00	196,40
1/0020004/03942	Grundstück Nr. 3854/2, KG-Nr. 20189, Sonstige Straßenven	01.01.1900			57,00	0,00	0,00	0,00	0,00	57,00
1/0020004/03943	Grundstück Nr. 3855, KG-Nr. 20189, Sonstige Straßenverk	01.01.1900			108,40	0,00	0,00	0,00	0,00	108,40
1/0020004/03944	Grundstück Nr. 3856/4, KG-Nr. 20189, Sonstige Straßenven	01.01.1900			43,60	0,00	0,00	0,00	0,00	43,60
1/0020004/03945	Grundstück Nr. 3856/5, KG-Nr. 20189, Sonstige Straßenven	01.01.1900			25,40	0,00	0,00	0,00	0,00	25,40
1/0020004/03947	Grundstück Nr. 3861/1, KG-Nr. 20189, Sonstige Straßenven	01.01.1900			1.751,00	0,00	0,00	0,00	0,00	1.751,00
1/0020004/03950	Grundstück Nr. 3863, KG-Nr. 20189, Sonstige Straßenverk	01.01.1900			997,20	0,00	0,00	0,00	0,00	997,20
1/0020004/03951	Grundstück Nr. 3863, KG-Nr. 20189, Sonstige Verkehrsran	01.01.1900			173,00	0,00	0,00	0,00	0,00	173,00
1/0020004/03954	Grundstück Nr. 3869/3, KG-Nr. 20189, Sonstige Straßenven	01.01.1900			701,00	0,00	0,00	0,00	0,00	701,00
1/0020004/03956	Grundstück Nr. 3872/2, KG-Nr. 20189, Sonstige Straßenven	01.01.1900			1.962,60	0,00	0,00	0,00	0,00	1.962,60
1/0020004/03960	Grundstück Nr. 3876/1, KG-Nr. 20189, Sonstige Straßenven	01.01.1900			583,80	0,00	0,00	0,00	0,00	583,80
1/0020004/03961	Grundstück Nr. 3876/1, KG-Nr. 20189, Sonstige Verkehrsra	01.01.1900			24,00	0,00	0,00	0,00	0,00	24,00
1/0020004/03962	Grundstück Nr. 3876/2, KG-Nr. 20189, Sonstige Straßenven	01.01.1900			51,40	0,00	0,00	0,00	0,00	51,40
1/0020004/03967	Grundstück Nr. 3890, KG-Nr. 20189, Sonstige Straßenverk	01.01.1900			371,20	0,00	0,00	0,00	0,00	371,20
1/0020004/03968	Grundstück Nr. 3900/4, KG-Nr. 20189, Sonstige Straßenven	01.01.1900			16,00	0,00	0,00	0,00	0,00	16,00
1/0020004/03969	Grundstück Nr. 3902/3, KG-Nr. 20189, Sonstige Straßenven	01.01.1900			106,60	0,00	0,00	0,00	0,00	106,60
1/0020004/03972	Grundstück Nr. 3903/9, KG-Nr. 20189, Sonstige Straßenven	01.01.1900			1.510,20	0,00	0,00	0,00	0,00	1.510,20
1/0020004/03973	Grundstück Nr. 391, KG-Nr. 20189, Sonstige Straßenverke	01.01.1900			30,00	0,00	0,00	0,00	0,00	30,00
1/0020004/03974	Grundstück Nr. 3911/4, KG-Nr. 20189, Sonstige Verkehrsra	01.01.1900			7.380,27	0,00	0,00	0,00	0,00	7.380,27
1/0020004/03975	Grundstück Nr. 3922/2, KG-Nr. 20189, Sonstige Straßenven	01.01.1900			1.713,00	0,00	0,00	0,00	0,00	1.713,00

Ansatz MVAG Konto	Bezeichnung	Inbetrieb- nahme	RND	ND	Buchwert 31.12.2021	Zugänge/ + Umbuchungen	Abgänge/ -	Wertaufholung+/ Wertminderung-	Abschreibung	Buchwert 31.12.2022
1/0020004/03976	Grundstück Nr. 3922/2, KG-Nr. 20189, Sonstige Verkehrsra	01.01.1900			217,60	0,00	0,00	0,00	0,00	217,60
1/0020004/03977	Grundstück Nr. 3924, KG-Nr. 20189, Sonstige Straßenverk	01.01.1900			5.344,33	0,00	0,00	0,00	0,00	5.344,33
1/0020004/03978	Grundstück Nr. 3924, KG-Nr. 20189, Sonstige Verkehrsran	01.01.1900			4.508,14	0,00	0,00	0,00	0,00	4.508,14
1/0020004/03979	Grundstück Nr. 3929/3, KG-Nr. 20189, Sonstige Straßense	01.01.1900			8,40	0,00	0,00	0,00	0,00	8,40
1/0020004/03981	Grundstück Nr. 3944/1, KG-Nr. 20189, Sonstige Straßense	01.01.1900			39.700,75	0,00	0,00	0,00	0,00	39.700,75
1/0020004/03983	Grundstück Nr. 3944/2, KG-Nr. 20189, Sonstige Straßense	01.01.1900			3.744,67	0,00	0,00	0,00	0,00	3.744,67
1/0020004/03984	Grundstück Nr. 3944/5, KG-Nr. 20189, Sonstige Straßense	01.01.1900			26,60	0,00	0,00	0,00	0,00	26,60
1/0020004/03992	Grundstück Nr. 3946, KG-Nr. 20189, Sonstige Straßenverk	01.01.1900			278.087,04	0,00	0,00	0,00	0,00	278.087,04
1/0020004/03995	Grundstück Nr. 3947/1, KG-Nr. 20189, Sonstige Straßense	01.01.1900			444.633,88	0,00	0,00	0,00	0,00	444.633,88
1/0020004/03999	Grundstück Nr. 3947/2, KG-Nr. 20189, Sonstige Straßense	01.01.1900			144.369,68	0,00	0,00	0,00	0,00	144.369,68
1/0020004/04002	Grundstück Nr. 3947/3, KG-Nr. 20189, Sonstige Straßense	01.01.1900			16.178,42	0,00	0,00	0,00	0,00	16.178,42
1/0020004/04006	Grundstück Nr. 3948, KG-Nr. 20189, Sonstige Straßenverk	01.01.1900			29.739,21	0,00	0,00	0,00	0,00	29.739,21
1/0020004/04007	Grundstück Nr. 3948, KG-Nr. 20189, Sonstige Verkehrsran	01.01.1900			1.963,22	0,00	0,00	0,00	0,00	1.963,22
1/0020004/04012	Grundstück Nr. 3951/1, KG-Nr. 20189, Sonstige Straßense	01.01.1900			16.033,00	0,00	0,00	0,00	0,00	16.033,00
1/0020004/04013	Grundstück Nr. 3952/1, KG-Nr. 20189, Sonstige Straßense	01.01.1900			37,80	0,00	0,00	0,00	0,00	37,80
1/0020004/04014	Grundstück Nr. 3952/1, KG-Nr. 20189, Sonstige Verkehrsra	01.01.1900			54,60	0,00	0,00	0,00	0,00	54,60
1/0020004/04015	Grundstück Nr. 3952/10, KG-Nr. 20189, Sonstige Straßenv	01.01.1900			98,80	0,00	0,00	0,00	0,00	98,80
1/0020004/04020	Grundstück Nr. 3955/2, KG-Nr. 20189, Sonstige Straßense	01.01.1900			191.196,20	0,00	0,00	0,00	0,00	191.196,20
1/0020004/04024	Grundstück Nr. 3957/2, KG-Nr. 20189, Sonstige Straßense	01.01.1900			2.631,20	0,00	0,00	0,00	0,00	2.631,20
1/0020004/04026	Grundstück Nr. 3958/1, KG-Nr. 20189, Sonstige Straßense	01.01.1900			21.668,18	0,00	0,00	0,00	0,00	21.668,18
1/0020004/04027	Grundstück Nr. 3958/2, KG-Nr. 20189, Sonstige Straßense	01.01.1900			1.801,40	0,00	0,00	0,00	0,00	1.801,40
1/0020004/04028	Grundstück Nr. 3958/2, KG-Nr. 20189, Sonstige Verkehrsra	01.01.1900			19,60	0,00	0,00	0,00	0,00	19,60
1/0020004/04029	Grundstück Nr. 3958/3, KG-Nr. 20189, Sonstige Straßense	01.01.1900			78.528,96	0,00	0,00	0,00	0,00	78.528,96
1/0020004/04030	Grundstück Nr. 3958/3, KG-Nr. 20189, Sonstige Verkehrsra	01.01.1900			16.905,54	0,00	0,00	0,00	0,00	16.905,54
1/0020004/04032	Grundstück Nr. 396/1, KG-Nr. 20189, Sonstige Straßenverk	01.01.1900			76,40	0,00	0,00	0,00	0,00	76,40
1/0020004/04033	Grundstück Nr. 3971, KG-Nr. 20189, Sonstige Straßenverk	01.01.1900			15,80	0,00	0,00	0,00	0,00	15,80
1/0020004/04039	Grundstück Nr. 3995/1, KG-Nr. 20189, Sonstige Straßense	01.01.1900			1.154,40	0,00	0,00	0,00	0,00	1.154,40
1/0020004/04040	Grundstück Nr. 3995/2, KG-Nr. 20189, Sonstige Straßense	01.01.1900			191,40	0,00	0,00	0,00	0,00	191,40
1/0020004/04041	Grundstück Nr. 3995/3, KG-Nr. 20189, Sonstige Straßense	01.01.1900			44,20	0,00	0,00	0,00	0,00	44,20
1/0020004/04043	Grundstück Nr. 40, KG-Nr. 20189, Sonstige Straßenverkeh	01.01.1900			71,20	0,00	0,00	0,00	0,00	71,20
1/0020004/04044	Grundstück Nr. 4011, KG-Nr. 20189, Sonstige Straßenverk	01.01.1900			80,40	0,00	0,00	0,00	0,00	80,40
1/0020004/04045	Grundstück Nr. 4011, KG-Nr. 20189, Sonstige Verkehrsran	01.01.1900			39,60	0,00	0,00	0,00	0,00	39,60
1/0020004/04047	Grundstück Nr. 405, KG-Nr. 20189, Sonstige Straßenverke	01.01.1900			526,00	0,00	0,00	0,00	0,00	526,00
1/0020004/04048	Grundstück Nr. 4057, KG-Nr. 20189, Sonstige Straßenverk	01.01.1900			170.400,57	0,00	0,00	0,00	0,00	170.400,57
1/0020004/04052	Grundstück Nr. 4061, KG-Nr. 20189, Sonstige Straßenverk	01.01.1900			1.218,80	0,00	0,00	0,00	0,00	1.218,80
1/0020004/04053	Grundstück Nr. 4062, KG-Nr. 20189, Sonstige Verkehrsran	01.01.1900			295.719,70	0,00	0,00	0,00	0,00	295.719,70
1/0020004/04054	Grundstück Nr. 4064, KG-Nr. 20189, Sonstige Straßenverk	01.01.1900			1.254,20	0,00	0,00	0,00	0,00	1.254,20
1/0020004/04055	Grundstück Nr. 4064, KG-Nr. 20189, Sonstige Verkehrsran	01.01.1900			56,00	0,00	0,00	0,00	0,00	56,00
1/0020004/04056	Grundstück Nr. 4065, KG-Nr. 20189, Sonstige Straßenverk	01.01.1900			1.291,60	0,00	0,00	0,00	0,00	1.291,60

Ansatz MVAG Konto	Bezeichnung	Inbetrieb- nahme	RND	ND	Buchwert 31.12.2021	Zugänge/ + Umbuchungen -	Abgänge/	Wertaufholung+/ Wertminderung-	Abschreibung	Buchwert 31.12.2022
1/0020004/04061	Grundstück Nr. 4081, KG-Nr. 20189, Sonstige Straßenverk	01.01.1900			36.574,14	0,00	0,00	0,00	0,00	36.574,14
1/0020004/04068	Grundstück Nr. 4104, KG-Nr. 20189, Sonstige Straßenverk	01.01.1900			243,60	0,00	0,00	0,00	0,00	243,60
1/0020004/04069	Grundstück Nr. 4108, KG-Nr. 20189, Sonstige Straßenverk	01.01.1900			25,40	0,00	0,00	0,00	0,00	25,40
1/0020004/04070	Grundstück Nr. 4109, KG-Nr. 20189, Sonstige Straßenverk	01.01.1900			23,20	0,00	0,00	0,00	0,00	23,20
1/0020004/04072	Grundstück Nr. 4112, KG-Nr. 20189, Sonstige Straßenverk	01.01.1900			15.160,45	0,00	0,00	0,00	0,00	15.160,45
1/0020004/04073	Grundstück Nr. 423, KG-Nr. 20189, Sonstige Straßenverke	01.01.1900			149,40	0,00	0,00	0,00	0,00	149,40
1/0020004/04074	Grundstück Nr. 458, KG-Nr. 20189, Sonstige Straßenverke	01.01.1900			622,20	0,00	0,00	0,00	0,00	622,20
1/0020004/04076	Grundstück Nr. 475, KG-Nr. 20189, Sonstige Straßenverke	01.01.1900			100,20	0,00	0,00	0,00	0,00	100,20
1/0020004/04077	Grundstück Nr. 476, KG-Nr. 20189, Sonstige Straßenverke	01.01.1900			304,60	0,00	0,00	0,00	0,00	304,60
1/0020004/04078	Grundstück Nr. 485, KG-Nr. 20189, Sonstige Straßenverke	01.01.1900			76,00	0,00	0,00	0,00	0,00	76,00
1/0020004/04079	Grundstück Nr. 491, KG-Nr. 20189, Sonstige Straßenverke	01.01.1900			119,80	0,00	0,00	0,00	0,00	119,80
1/0020004/04081	Grundstück Nr. 496, KG-Nr. 20189, Sonstige Straßenverke	01.01.1900			636,60	0,00	0,00	0,00	0,00	636,60
1/0020004/04083	Grundstück Nr. 498, KG-Nr. 20189, Sonstige Straßenverke	01.01.1900			218,00	0,00	0,00	0,00	0,00	218,00
1/0020004/04084	Grundstück Nr. 498, KG-Nr. 20189, Sonstige Verkehrsrand	01.01.1900			157,20	0,00	0,00	0,00	0,00	157,20
1/0020004/04088	Grundstück Nr. 500, KG-Nr. 20189, Sonstige Straßenverke	01.01.1900			884,20	0,00	0,00	0,00	0,00	884,20
1/0020004/04090	Grundstück Nr. 516, KG-Nr. 20189, Sonstige Straßenverke	01.01.1900			86,00	0,00	0,00	0,00	0,00	86,00
1/0020004/04091	Grundstück Nr. 532, KG-Nr. 20189, Sonstige Straßenverke	01.01.1900			62,20	0,00	0,00	0,00	0,00	62,20
1/0020004/04092	Grundstück Nr. 54, KG-Nr. 20189, Sonstige Straßenverkeh	01.01.1900			103,40	0,00	0,00	0,00	0,00	103,40
1/0020004/04093	Grundstück Nr. 547, KG-Nr. 20189, Sonstige Straßenverke	01.01.1900			178,40	0,00	0,00	0,00	0,00	178,40
1/0020004/04095	Grundstück Nr. 554/1, KG-Nr. 20189, Sonstige Straßenverk	01.01.1900			214,00	0,00	0,00	0,00	0,00	214,00
1/0020004/04096	Grundstück Nr. 554/2, KG-Nr. 20189, Sonstige Straßenverk	01.01.1900			10.943,16	0,00	0,00	0,00	0,00	10.943,16
1/0020004/04097	Grundstück Nr. 554/3, KG-Nr. 20189, Sonstige Straßenverk	01.01.1900			117,80	0,00	0,00	0,00	0,00	117,80
1/0020004/04098	Grundstück Nr. 557/1, KG-Nr. 20189, Sonstige Straßenverk	01.01.1900			94,60	0,00	0,00	0,00	0,00	94,60
1/0020004/04099	Grundstück Nr. 557/2, KG-Nr. 20189, Sonstige Straßenverk	01.01.1900			39,20	0,00	0,00	0,00	0,00	39,20
1/0020004/04100	Grundstück Nr. 558/1, KG-Nr. 20189, Sonstige Straßenverk	01.01.1900			102,60	0,00	0,00	0,00	0,00	102,60
1/0020004/04101	Grundstück Nr. 558/2, KG-Nr. 20189, Sonstige Straßenverk	01.01.1900			37,60	0,00	0,00	0,00	0,00	37,60
1/0020004/04102	Grundstück Nr. 559, KG-Nr. 20189, Sonstige Straßenverke	01.01.1900			250,00	0,00	0,00	0,00	0,00	250,00
1/0020004/04104	Grundstück Nr. 58, KG-Nr. 20189, Sonstige Straßenverkeh	01.01.1900			1.603,60	0,00	0,00	0,00	0,00	1.603,60
1/0020004/04105	Grundstück Nr. 587, KG-Nr. 20189, Sonstige Straßenverke	01.01.1900			203,60	0,00	0,00	0,00	0,00	203,60
1/0020004/04111	Grundstück Nr. 606, KG-Nr. 20189, Sonstige Straßenverke	01.01.1900			122,60	0,00	0,00	0,00	0,00	122,60
1/0020004/04112	Grundstück Nr. 607, KG-Nr. 20189, Sonstige Straßenverke	01.01.1900			646,40	0,00	0,00	0,00	0,00	646,40
1/0020004/04113	Grundstück Nr. 610, KG-Nr. 20189, Sonstige Verkehrsrand	01.01.1900			153,00	0,00	0,00	0,00	0,00	153,00
1/0020004/04114	Grundstück Nr. 612/2, KG-Nr. 20189, Sonstige Straßenverk	01.01.1900			124,60	0,00	0,00	0,00	0,00	124,60
1/0020004/04115	Grundstück Nr. 621, KG-Nr. 20189, Sonstige Straßenverke	01.01.1900			133,60	0,00	0,00	0,00	0,00	133,60
1/0020004/04116	Grundstück Nr. 627/2, KG-Nr. 20189, Sonstige Straßenverk	01.01.1900			1,20	0,00	0,00	0,00	0,00	1,20
1/0020004/04117	Grundstück Nr. 635/6, KG-Nr. 20189, Sonstige Straßenverk	01.01.1900			2.435,85	0,00	0,00	0,00	0,00	2.435,85
1/0020004/04118	Grundstück Nr. 650/4, KG-Nr. 20189, Sonstige Straßenverk	01.01.1900			31.520,65	0,00	0,00	0,00	0,00	31.520,65
1/0020004/04120	Grundstück Nr. 651, KG-Nr. 20189, Sonstige Straßenverke	01.01.1900			115,40	0,00	0,00	0,00	0,00	115,40
1/0020004/04121	Grundstück Nr. 651, KG-Nr. 20189, Sonstige Verkehrsrand	01.01.1900			48,40	0,00	0,00	0,00	0,00	48,40

Ansatz MVAG Konto	Bezeichnung	Inbetrieb- nahme	RND	ND	Buchwert 31.12.2021	Zugänge/ + Umbuchungen	Abgänge/ -	Wertaufholung+/ Wertminderung-	Abschreibung	Buchwert 31.12.2022
1/0020004/04122	Grundstück Nr. 681, KG-Nr. 20189, Sonstige Straßenverke	01.01.1900			157,00	0,00	0,00	0,00	0,00	157,00
1/0020004/04123	Grundstück Nr. 682, KG-Nr. 20189, Sonstige Straßenverke	01.01.1900			114,80	0,00	0,00	0,00	0,00	114,80
1/0020004/04124	Grundstück Nr. 683, KG-Nr. 20189, Sonstige Straßenverke	01.01.1900			908,00	0,00	0,00	0,00	0,00	908,00
1/0020004/04125	Grundstück Nr. 683, KG-Nr. 20189, Sonstige Verkehrsrand	01.01.1900			14,00	0,00	0,00	0,00	0,00	14,00
1/0020004/04126	Grundstück Nr. 684, KG-Nr. 20189, Sonstige Straßenverke	01.01.1900			162,60	0,00	0,00	0,00	0,00	162,60
1/0020004/04127	Grundstück Nr. 7, KG-Nr. 20189, Sonstige Straßenverkehrs	01.01.1900			1.032,80	0,00	0,00	0,00	0,00	1.032,80
1/0020004/04128	Grundstück Nr. 719, KG-Nr. 20189, Sonstige Straßenverke	01.01.1900			213,00	0,00	0,00	0,00	0,00	213,00
1/0020004/04129	Grundstück Nr. 765, KG-Nr. 20189, Sonstige Straßenverke	01.01.1900			200,00	0,00	0,00	0,00	0,00	200,00
1/0020004/04136	Grundstück Nr. 776, KG-Nr. 20189, Sonstige Straßenverke	01.01.1900			120,60	0,00	0,00	0,00	0,00	120,60
1/0020004/04137	Grundstück Nr. 777, KG-Nr. 20189, Sonstige Straßenverke	01.01.1900			731,80	0,00	0,00	0,00	0,00	731,80
1/0020004/04138	Grundstück Nr. 778, KG-Nr. 20189, Sonstige Straßenverke	01.01.1900			122,80	0,00	0,00	0,00	0,00	122,80
1/0020004/04139	Grundstück Nr. 808, KG-Nr. 20189, Sonstige Straßenverke	01.01.1900			220,00	0,00	0,00	0,00	0,00	220,00
1/0020004/04140	Grundstück Nr. 832/1, KG-Nr. 20189, Sonstige Straßenverk	01.01.1900			593,20	0,00	0,00	0,00	0,00	593,20
1/0020004/04141	Grundstück Nr. 832/3, KG-Nr. 20189, Sonstige Straßenverk	01.01.1900			170,20	0,00	0,00	0,00	0,00	170,20
1/0020004/04142	Grundstück Nr. 832/4, KG-Nr. 20189, Sonstige Straßenverk	01.01.1900			107,80	0,00	0,00	0,00	0,00	107,80
1/0020004/04143	Grundstück Nr. 832/5, KG-Nr. 20189, Sonstige Straßenverk	01.01.1900			99,00	0,00	0,00	0,00	0,00	99,00
1/0020004/04144	Grundstück Nr. 855, KG-Nr. 20189, Sonstige Straßenverke	01.01.1900			172,60	0,00	0,00	0,00	0,00	172,60
1/0020004/04145	Grundstück Nr. 86, KG-Nr. 20189, Sonstige Straßenverkeh	01.01.1900			300,60	0,00	0,00	0,00	0,00	300,60
1/0020004/04146	Grundstück Nr. 875, KG-Nr. 20189, Sonstige Straßenverke	01.01.1900			649,40	0,00	0,00	0,00	0,00	649,40
1/0020004/04147	Grundstück Nr. 876, KG-Nr. 20189, Sonstige Straßenverke	01.01.1900			344,60	0,00	0,00	0,00	0,00	344,60
1/0020004/04151	Grundstück Nr. 902, KG-Nr. 20189, Sonstige Straßenverke	01.01.1900			169,20	0,00	0,00	0,00	0,00	169,20
1/0020004/04152	Grundstück Nr. 903, KG-Nr. 20189, Sonstige Straßenverke	01.01.1900			85,40	0,00	0,00	0,00	0,00	85,40
1/0020004/04153	Grundstück Nr. 923, KG-Nr. 20189, Sonstige Straßenverke	01.01.1900			13,00	0,00	0,00	0,00	0,00	13,00
1/0020004/04157	Grundstück Nr. 964, KG-Nr. 20189, Sonstige Straßenverke	01.01.1900			376,80	0,00	0,00	0,00	0,00	376,80
1/0020004/04158	Grundstück Nr. 965, KG-Nr. 20189, Sonstige Straßenverke	01.01.1900			820,80	0,00	0,00	0,00	0,00	820,80
1/0020004/04160	Grundstück Nr. 98/1, KG-Nr. 20189, Sonstige Straßenverke	01.01.1900			207,20	0,00	0,00	0,00	0,00	207,20
1/0020004/04161	Grundstück Nr. 98/2, KG-Nr. 20189, Sonstige Straßenverke	01.01.1900			89,80	0,00	0,00	0,00	0,00	89,80
1/0020004/04162	Grundstück Nr. 99, KG-Nr. 20189, Sonstige Straßenverkeh	01.01.1900			343,20	0,00	0,00	0,00	0,00	343,20
1/0020004/04315	Grundstück Nr. 2326/15, KG-Nr. 20189, Sonstige Straßenv	01.01.1900			570,80	0,00	0,00	0,00	0,00	570,80
1/0020004/04342	Grundstück Nr. 3442/2, KG-Nr. 20189, Sonstige Straßenve	01.01.1900			326,20	0,00	0,00	0,00	0,00	326,20
1/0020004/04343	Grundstück Nr. 3442/2, KG-Nr. 20189, Sonstige Verkehrs	01.01.1900			148,80	0,00	0,00	0,00	0,00	148,80
1/0020004/04344	Grundstück Nr. 3452/1, KG-Nr. 20189, Sonstige Straßenve	01.01.1900			804,80	0,00	0,00	0,00	0,00	804,80
1/0020004/04345	Grundstück Nr. 3452/2, KG-Nr. 20189, Sonstige Straßenve	01.01.1900			665,20	0,00	0,00	0,00	0,00	665,20
1/0020004/04346	Grundstück Nr. 3483/4, KG-Nr. 20189, Sonstige Straßenve	01.01.1900			392,20	0,00	0,00	0,00	0,00	392,20
1/0020004/04347	Grundstück Nr. 3483/5, KG-Nr. 20189, Sonstige Straßenve	01.01.1900			551,60	0,00	0,00	0,00	0,00	551,60
1/0020004/04348	Grundstück Nr. 3483/6, KG-Nr. 20189, Sonstige Straßenve	01.01.1900			984,60	0,00	0,00	0,00	0,00	984,60
1/0020004/04349	Grundstück Nr. 3483/7, KG-Nr. 20189, Sonstige Straßenve	01.01.1900			202,00	0,00	0,00	0,00	0,00	202,00
1/0020004/04350	Grundstück Nr. 3495/2, KG-Nr. 20189, Sonstige Straßenve	01.01.1900			338,60	0,00	0,00	0,00	0,00	338,60
1/0020004/04351	Grundstück Nr. 3495/3, KG-Nr. 20189, Sonstige Straßenve	01.01.1900			0,51	0,00	0,00	0,00	0,00	0,51

Ansatz MVAG Konto	Bezeichnung	Inbetrieb- nahme	RND	ND	Buchwert 31.12.2021	Zugänge/ + Umbuchungen -	Abgänge/	Wertaufholung+/ Wertminderung-	Abschreibung	Buchwert 31.12.2022
1/0020004/04352	Grundstück Nr. 318/3, KG-Nr. 20182, Sonstige Straßenverh	01.01.1900			1.621,60	0,00	0,00	0,00	0,00	1.621,60
1/0020004/04353	Grundstück Nr. 965/4, KG-Nr. 20182, Sonstige Straßenverh	01.01.1900			175,00	0,00	0,00	0,00	0,00	175,00
1/0020004/04367	Grundstück Nr. 411/9, KG-Nr. 20182, Sonstige Verkehrsra	01.01.1900			147.604,20	0,00	0,00	0,00	0,00	147.604,20
1/0020004/04368	Grundstück Nr. 411/14, KG-Nr. 20189, Sonstige Verkehrsra	01.01.1900			49.953,14	0,00	0,00	0,00	0,00	49.953,14
1/0020004/04369	Grundstück Nr. 452/5, KG-Nr. 20189, Sonstige Verkehrsra	01.01.1900			43.154,57	0,00	0,00	0,00	0,00	43.154,57
1/0020004/04370	Grundstück Nr. 452/8, KG-Nr. 20189, Sonstige Verkehrsra	01.01.1900			107.868,25	0,00	0,00	0,00	0,00	107.868,25
1/0020004/04371	Grundstück Nr. 950/3, KG-Nr. 20189, Sonstige Verkehrsra	01.01.1900			7.198,49	0,00	0,00	0,00	0,00	7.198,49
1/0020004/04372	Grundstück Nr. 411/5, KG-Nr. 20182, Sonstige Straßenverh	01.01.1900			222,00	0,00	0,00	0,00	0,00	222,00
1/0020004/04376	Grundstück Nr. 411/11, KG-Nr. 20182, Sonstige Straßenven	01.01.1900			103,00	0,00	0,00	0,00	0,00	103,00
1/0020004/04379	Grundstück Nr. 452/4, KG-Nr. 20182, Sonstige Straßenverh	01.01.1900			893,60	0,00	0,00	0,00	0,00	893,60
1/0020004/04380	Grundstück Nr. 452/6, KG-Nr. 20182, Sonstige Straßenverh	01.01.1900			2.555,60	0,00	0,00	0,00	0,00	2.555,60
1/0020004/04382	Grundstück Nr. 950/1, KG-Nr. 20182, Sonstige Straßenverh	01.01.1900			332,40	0,00	0,00	0,00	0,00	332,40
1/0020004/04383	Grundstück Nr. 950/2, KG-Nr. 20182, Sonstige Straßenverh	01.01.1900			56,60	0,00	0,00	0,00	0,00	56,60
1/0020004/04384	Grundstück Nr. 1031/1, KG-Nr. 20182, Sonstige Straßenven	01.01.1900			836,20	0,00	0,00	0,00	0,00	836,20
1/0020004/04385	Grundstück Nr. 1031/1, KG-Nr. 20182, Sonstige Verkehrsra	01.01.1900			67.174,38	0,00	0,00	0,00	0,00	67.174,38
1/0020004/04386	Grundstück Nr. 1031/5, KG-Nr. 20182, Sonstige Straßenven	01.01.1900			1.329,80	0,00	0,00	0,00	0,00	1.329,80
1/0020004/04387	Grundstück Nr. 1044/2, KG-Nr. 20182, Sonstige Straßenven	01.01.1900			80,80	0,00	0,00	0,00	0,00	80,80
1/0020004/04388	Grundstück Nr. 1046/2, KG-Nr. 20182, Sonstige Straßenven	01.01.1900			657,80	0,00	0,00	0,00	0,00	657,80
1/0030001/02211	Grundstück Nr. 156/1, KG-Nr. 20123, landwirtschaftlich ger	01.01.1900			807.454,80	0,00	0,00	0,00	0,00	807.454,80
1/0030001/02212	Grundstück Nr. 156/1, KG-Nr. 20123, landwirtschaftlich ger	01.01.1900			78.353,73	0,00	0,00	0,00	0,00	78.353,73
1/0030001/02214	Grundstück Nr. 156/10, KG-Nr. 20123, landwirtschaftlich ge	01.01.1900			28.743,52	0,00	0,00	0,00	0,00	28.743,52
1/0030001/02215	Grundstück Nr. 156/2, KG-Nr. 20123, landwirtschaftlich ger	01.01.1900			24.470,26	0,00	0,00	0,00	0,00	24.470,26
1/0030001/02216	Grundstück Nr. 156/3, KG-Nr. 20123, landwirtschaftlich ger	01.01.1900			12.139,46	0,00	0,00	0,00	0,00	12.139,46
1/0030001/02220	Grundstück Nr. 156/7, KG-Nr. 20123, landwirtschaftlich ger	01.01.1900			21.812,76	0,00	0,00	0,00	0,00	21.812,76
1/0030001/02221	Grundstück Nr. 156/8, KG-Nr. 20123, landwirtschaftlich ger	01.01.1900			2.402,38	0,00	0,00	0,00	0,00	2.402,38
1/0030001/02247	Grundstück Nr. 61, KG-Nr. 20123, Gärten Gärten, 226,00 n	01.01.1900			26.163,57	0,00	0,00	0,00	0,00	26.163,57
1/0030001/02250	Grundstück Nr. 7, KG-Nr. 20123, Gärten Gärten, 227,00 m²	01.01.1900			181,60	0,00	0,00	0,00	0,00	181,60
1/0030001/02255	Grundstück Nr. 100/1, KG-Nr. 20147, Gärten Gärten, 838,0	01.01.1900			86.655,90	0,00	0,00	0,00	0,00	86.655,90
1/0030001/02260	Grundstück Nr. 1334/2, KG-Nr. 20147, landwirtschaftlich ge	01.01.1900			1.776,06	0,00	0,00	0,00	0,00	1.776,06
1/0030001/02267	Grundstück Nr. 1376/5, KG-Nr. 20147, landwirtschaftlich ge	01.01.1900			3.360,76	0,00	0,00	0,00	0,00	3.360,76
1/0030001/02277	Grundstück Nr. 1414, KG-Nr. 20147, Gärten Gärten, 514,0l	01.01.1900			411,20	0,00	0,00	0,00	0,00	411,20
1/0030001/02288	Grundstück Nr. 1428/3, KG-Nr. 20147, landwirtschaftlich ge	01.01.1900			399,00	0,00	0,00	0,00	0,00	399,00
1/0030001/02308	Grundstück Nr. 1494, KG-Nr. 20147, landwirtschaftlich geni	01.01.1900			5.106,92	0,00	0,00	0,00	0,00	5.106,92
1/0030001/02310	Grundstück Nr. 1500, KG-Nr. 20147, landwirtschaftlich geni	01.01.1900			144.159,86	0,00	0,00	0,00	0,00	144.159,86
1/0030001/02311	Grundstück Nr. 1501, KG-Nr. 20147, landwirtschaftlich geni	01.01.1900			1.093,00	0,00	0,00	0,00	0,00	1.093,00
1/0030001/02314	Grundstück Nr. 1505/3, KG-Nr. 20147, landwirtschaftlich ge	01.01.1900			5.274,36	0,00	0,00	0,00	0,00	5.274,36
1/0030001/02315	Grundstück Nr. 1505/4, KG-Nr. 20147, landwirtschaftlich ge	01.01.1900			12.211,16	0,00	0,00	0,00	0,00	12.211,16
1/0030001/02319	Grundstück Nr. 1521, KG-Nr. 20147, landwirtschaftlich geni	01.01.1900			25.714,00	0,00	0,00	0,00	0,00	25.714,00
1/0030001/02323	Grundstück Nr. 1555, KG-Nr. 20147, landwirtschaftlich geni	01.01.1900			20.385,82	0,00	0,00	0,00	0,00	20.385,82

Ansatz MVAG Konto	Bezeichnung	Inbetrieb- nahme	RND	ND	Buchwert 31.12.2021	Zugänge/ + Umbuchungen -	Abgänge/	Wertaufholung+/ Wertminderung-	Abschreibung	Buchwert 31.12.2022
1/0030001/02324	Grundstück Nr. 1558, KG-Nr. 20147, landwirtschaftlich geni	01.01.1900			64.996,62	0,00	0,00	0,00	0,00	64.996,62
1/0030001/02325	Grundstück Nr. 1573, KG-Nr. 20147, landwirtschaftlich geni	01.01.1900			29.888,04	0,00	0,00	0,00	0,00	29.888,04
1/0030001/02326	Grundstück Nr. 1582, KG-Nr. 20147, landwirtschaftlich geni	01.01.1900			241,00	0,00	0,00	0,00	0,00	241,00
1/0030001/02330	Grundstück Nr. 1611, KG-Nr. 20147, landwirtschaftlich geni	01.01.1900			22.323,34	0,00	0,00	0,00	0,00	22.323,34
1/0030001/02336	Grundstück Nr. 163/2, KG-Nr. 20147, landwirtschaftlich ger	01.01.1900			6.912,88	0,00	0,00	0,00	0,00	6.912,88
1/0030001/02338	Grundstück Nr. 1640/2, KG-Nr. 20147, landwirtschaftlich ge	01.01.1900			2.427,88	0,00	0,00	0,00	0,00	2.427,88
1/0030001/02346	Grundstück Nr. 1696, KG-Nr. 20147, landwirtschaftlich geni	01.01.1900			54.412,02	0,00	0,00	0,00	0,00	54.412,02
1/0030001/02349	Grundstück Nr. 1715, KG-Nr. 20147, landwirtschaftlich geni	01.01.1900			13.646,36	0,00	0,00	0,00	0,00	13.646,36
1/0030001/02350	Grundstück Nr. 1718, KG-Nr. 20147, landwirtschaftlich geni	01.01.1900			12.079,60	0,00	0,00	0,00	0,00	12.079,60
1/0030001/02352	Grundstück Nr. 1719, KG-Nr. 20147, landwirtschaftlich geni	01.01.1900			9.920,82	0,00	0,00	0,00	0,00	9.920,82
1/0030001/02355	Grundstück Nr. 178, KG-Nr. 20147, Gärten Gärten, 41,00 n	01.01.1900			32,80	0,00	0,00	0,00	0,00	32,80
1/0030001/02358	Grundstück Nr. 217/14, KG-Nr. 20147, Gärten Gärten, 483,	01.01.1900			49.946,06	0,00	0,00	0,00	0,00	49.946,06
1/0030001/02362	Grundstück Nr. 244, KG-Nr. 20147, Gärten Gärten, 1.615,0	01.01.1900			167.003,92	0,00	0,00	0,00	0,00	167.003,92
1/0030001/02366	Grundstück Nr. 257/16, KG-Nr. 20147, Gärten Gärten, 272,	01.01.1900			217,60	0,00	0,00	0,00	0,00	217,60
1/0030001/02382	Grundstück Nr. 290/21, KG-Nr. 20147, landwirtschaftlich ge	01.01.1900			101,00	0,00	0,00	0,00	0,00	101,00
1/0030001/02383	Grundstück Nr. 290/23, KG-Nr. 20147, landwirtschaftlich ge	01.01.1900			100,00	0,00	0,00	0,00	0,00	100,00
1/0030001/02387	Grundstück Nr. 312, KG-Nr. 20147, landwirtschaftlich genui	01.01.1900			3.761,42	0,00	0,00	0,00	0,00	3.761,42
1/0030001/02388	Grundstück Nr. 317/14, KG-Nr. 20147, landwirtschaftlich ge	01.01.1900			2.457,78	0,00	0,00	0,00	0,00	2.457,78
1/0030001/02389	Grundstück Nr. 321/1, KG-Nr. 20147, landwirtschaftlich ger	01.01.1900			13.419,12	0,00	0,00	0,00	0,00	13.419,12
1/0030001/02395	Grundstück Nr. 474/4, KG-Nr. 20147, landwirtschaftlich ger	01.01.1900			119,60	0,00	0,00	0,00	0,00	119,60
1/0030001/02396	Grundstück Nr. 6, KG-Nr. 20147, Gärten Gärten, 360,00 m²	01.01.1900			37.226,88	0,00	0,00	0,00	0,00	37.226,88
1/0030001/02397	Grundstück Nr. 7, KG-Nr. 20147, Gärten Gärten, 305,00 m²	01.01.1900			31.539,44	0,00	0,00	0,00	0,00	31.539,44
1/0030001/02399	Grundstück Nr. 8, KG-Nr. 20147, Gärten Gärten, 680,00 m²	01.01.1900			70.317,44	0,00	0,00	0,00	0,00	70.317,44
1/0030001/02402	Grundstück Nr. 935/2, KG-Nr. 20147, landwirtschaftlich ger	01.01.1900			1.353,00	0,00	0,00	0,00	0,00	1.353,00
1/0030001/02403	Grundstück Nr. 938/2, KG-Nr. 20147, landwirtschaftlich ger	01.01.1900			115,00	0,00	0,00	0,00	0,00	115,00
1/0030001/02404	Grundstück Nr. 938/3, KG-Nr. 20147, landwirtschaftlich ger	01.01.1900			68,00	0,00	0,00	0,00	0,00	68,00
1/0030001/02405	Grundstück Nr. 952, KG-Nr. 20147, landwirtschaftlich genui	01.01.1900			2.487,68	0,00	0,00	0,00	0,00	2.487,68
1/0030001/02406	Grundstück Nr. 953/3, KG-Nr. 20147, landwirtschaftlich ger	01.01.1900			287,04	0,00	0,00	0,00	0,00	287,04
1/0030001/02407	Grundstück Nr. 954/4, KG-Nr. 20147, landwirtschaftlich ger	01.01.1900			1.381,38	0,00	0,00	0,00	0,00	1.381,38
1/0030001/02408	Grundstück Nr. 960/4, KG-Nr. 20147, landwirtschaftlich ger	01.01.1900			160,00	0,00	0,00	0,00	0,00	160,00
1/0030001/02413	Grundstück Nr. 101/2, KG-Nr. 20148, Gärten Gärten, 344,0	01.01.1900			28.496,96	0,00	0,00	0,00	0,00	28.496,96
1/0030001/02428	Grundstück Nr. 1091, KG-Nr. 20148, landwirtschaftlich geni	01.01.1900			103.429,90	0,00	0,00	0,00	0,00	103.429,90
1/0030001/02429	Grundstück Nr. 1092, KG-Nr. 20148, landwirtschaftlich geni	01.01.1900			18.496,20	0,00	0,00	0,00	0,00	18.496,20
1/0030001/02437	Grundstück Nr. 1123/2, KG-Nr. 20148, landwirtschaftlich ge	01.01.1900			212.600,00	0,00	0,00	0,00	0,00	212.600,00
1/0030001/02442	Grundstück Nr. 1150, KG-Nr. 20148, landwirtschaftlich geni	01.01.1900			2.083,48	0,00	0,00	0,00	0,00	2.083,48
1/0030001/02445	Grundstück Nr. 1155, KG-Nr. 20148, landwirtschaftlich geni	01.01.1900			64.672,92	0,00	0,00	0,00	0,00	64.672,92
1/0030001/02446	Grundstück Nr. 1170, KG-Nr. 20148, landwirtschaftlich geni	01.01.1900			24.140,73	0,00	0,00	0,00	0,00	24.140,73
1/0030001/02447	Grundstück Nr. 1171, KG-Nr. 20148, landwirtschaftlich geni	01.01.1900			203,00	0,00	0,00	0,00	0,00	203,00
1/0030001/02449	Grundstück Nr. 1172, KG-Nr. 20148, landwirtschaftlich geni	01.01.1900			208,00	0,00	0,00	0,00	0,00	208,00



Ansatz MVAG Konto	Bezeichnung	Inbetrieb- nahme	RND	ND	Buchwert 31.12.2021	Zugänge/ + Umbuchungen -	Abgänge/	Wertaufholung+/ Wertminderung-	Abschreibung	Buchwert 31.12.2022
1/0030001/02467	Grundstück Nr. 156/2, KG-Nr. 20148, Gärten Gärten, 262,0	01.01.1900			21.704,08	0,00	0,00	0,00	0,00	21.704,08
1/0030001/02476	Grundstück Nr. 746/2, KG-Nr. 20148, landwirtschaftlich ger	01.01.1900			38.618,79	0,00	38.618,79	0,00	0,00	0,00
1/0030001/02480	Grundstück Nr. 796, KG-Nr. 20148, landwirtschaftlich genui	01.01.1900			3.709,87	0,00	0,00	0,00	0,00	3.709,87
1/0030001/02486	Grundstück Nr. 804, KG-Nr. 20148, Gärten Gärten, 1.000,0	01.01.1900			82.840,00	0,00	0,00	0,00	0,00	82.840,00
1/0030001/02488	Grundstück Nr. 817/1, KG-Nr. 20148, landwirtschaftlich ger	01.01.1900			32.570,32	0,00	0,00	0,00	0,00	32.570,32
1/0030001/02490	Grundstück Nr. 817/11, KG-Nr. 20148, Gärten Gärten, 2.12	01.01.1900			175.952,16	0,00	0,00	0,00	0,00	175.952,16
1/0030001/02495	Grundstück Nr. 819/1, KG-Nr. 20148, landwirtschaftlich ger	01.01.1900			17.613,91	0,00	0,00	0,00	0,00	17.613,91
1/0030001/02499	Grundstück Nr. 821/2, KG-Nr. 20148, Gärten Gärten, 218,0	01.01.1900			174,40	0,00	0,00	0,00	0,00	174,40
1/0030001/02500	Grundstück Nr. 868, KG-Nr. 20148, landwirtschaftlich genui	01.01.1900			392.640,31	0,00	0,00	0,00	0,00	392.640,31
1/0030001/02514	Grundstück Nr. 895/4, KG-Nr. 20148, landwirtschaftlich ger	01.01.1900			15,00	0,00	0,00	0,00	0,00	15,00
1/0030001/02533	Grundstück Nr. 926, KG-Nr. 20148, landwirtschaftlich genui	01.01.1900			42.211,73	0,00	0,00	0,00	0,00	42.211,73
1/0030001/02542	Grundstück Nr. 142, KG-Nr. 20152, Gärten Gärten, 286,00	01.01.1900			33.109,65	0,00	0,00	0,00	0,00	33.109,65
1/0030001/02543	Grundstück Nr. 143, KG-Nr. 20152, Gärten Gärten, 79,00 n	01.01.1900			9.145,67	0,00	0,00	0,00	0,00	9.145,67
1/0030001/02544	Grundstück Nr. 158/1, KG-Nr. 20152, landwirtschaftlich ger	01.01.1900			18.400,53	0,00	0,00	0,00	0,00	18.400,53
1/0030001/02545	Grundstück Nr. 164/4, KG-Nr. 20152, Gärten Gärten, 21,00	01.01.1900			16,80	0,00	0,00	0,00	0,00	16,80
1/0030001/02546	Grundstück Nr. 169, KG-Nr. 20152, landwirtschaftlich genui	01.01.1900			87.559,31	0,00	0,00	0,00	0,00	87.559,31
1/0030001/02548	Grundstück Nr. 174, KG-Nr. 20152, landwirtschaftlich genui	01.01.1900			30.189,20	0,00	0,00	0,00	0,00	30.189,20
1/0030001/02549	Grundstück Nr. 174, KG-Nr. 20152, landwirtschaftlich genui	01.01.1900			2.200,41	0,00	0,00	0,00	0,00	2.200,41
1/0030001/02554	Grundstück Nr. 193, KG-Nr. 20152, landwirtschaftlich genui	01.01.1900			305,00	0,00	0,00	0,00	0,00	305,00
1/0030001/02555	Grundstück Nr. 212, KG-Nr. 20152, landwirtschaftlich genui	01.01.1900			282.332,80	0,00	0,00	0,00	0,00	282.332,80
1/0030001/02556	Grundstück Nr. 212, KG-Nr. 20152, landwirtschaftlich genui	01.01.1900			4.337,04	0,00	0,00	0,00	0,00	4.337,04
1/0030001/02559	Grundstück Nr. 213, KG-Nr. 20152, landwirtschaftlich genui	01.01.1900			2.636,24	0,00	0,00	0,00	0,00	2.636,24
1/0030001/02571	Grundstück Nr. 251, KG-Nr. 20152, landwirtschaftlich genui	01.01.1900			89.249,48	0,00	0,00	0,00	0,00	89.249,48
1/0030001/02581	Grundstück Nr. 98, KG-Nr. 20152, Gärten Gärten, 395,00 n	01.01.1900			316,00	0,00	0,00	0,00	0,00	316,00
1/0030001/02582	Grundstück Nr. 99, KG-Nr. 20152, Gärten Gärten, 75,00 m²	01.01.1900			60,00	0,00	0,00	0,00	0,00	60,00
1/0030001/02588	Grundstück Nr. 129, KG-Nr. 20157, landwirtschaftlich genui	01.01.1900			6.696,90	0,00	0,00	0,00	0,00	6.696,90
1/0030001/02591	Grundstück Nr. 132, KG-Nr. 20157, Gärten Gärten, 213,00	01.01.1900			13.424,11	0,00	0,00	0,00	0,00	13.424,11
1/0030001/02594	Grundstück Nr. 134, KG-Nr. 20157, landwirtschaftlich genui	01.01.1900			20.239,52	0,00	0,00	0,00	0,00	20.239,52
1/0030001/02596	Grundstück Nr. 142, KG-Nr. 20157, Gärten Gärten, 1.200,0	01.01.1900			75.628,80	0,00	0,00	0,00	0,00	75.628,80
1/0030001/02604	Grundstück Nr. 263, KG-Nr. 20157, Gärten Gärten, 93,00 n	01.01.1900			74,40	0,00	0,00	0,00	0,00	74,40
1/0030001/02607	Grundstück Nr. 294, KG-Nr. 20157, Gärten Gärten, 24,00 n	01.01.1900			19,20	0,00	0,00	0,00	0,00	19,20
1/0030001/02610	Grundstück Nr. 477, KG-Nr. 20157, landwirtschaftlich genui	01.01.1900			60.038,24	0,00	0,00	0,00	0,00	60.038,24
1/0030001/02616	Grundstück Nr. 495, KG-Nr. 20157, landwirtschaftlich genui	01.01.1900			10.842,60	0,00	0,00	0,00	0,00	10.842,60
1/0030001/02621	Grundstück Nr. 499/23, KG-Nr. 20157, Gärten Gärten, 1.35	01.01.1900			1.080,00	0,00	0,00	0,00	0,00	1.080,00
1/0030001/02626	Grundstück Nr. 502/3, KG-Nr. 20157, landwirtschaftlich ger	01.01.1900			20.197,00	0,00	0,00	0,00	0,00	20.197,00
1/0030001/02634	Grundstück Nr. 533, KG-Nr. 20157, landwirtschaftlich genui	01.01.1900			79.969,49	0,00	0,00	0,00	0,00	79.969,49
1/0030001/02636	Grundstück Nr. 534, KG-Nr. 20157, landwirtschaftlich genui	01.01.1900			28.041,94	0,00	0,00	0,00	0,00	28.041,94
1/0030001/02638	Grundstück Nr. 535, KG-Nr. 20157, landwirtschaftlich genui	01.01.1900			33.303,79	0,00	0,00	0,00	0,00	33.303,79
1/0030001/02640	Grundstück Nr. 536, KG-Nr. 20157, landwirtschaftlich genui	01.01.1900			307.228,26	0,00	0,00	0,00	0,00	307.228,26

Ansatz MVAG Konto	Bezeichnung	Inbetrieb- nahme	RND	ND	Buchwert 31.12.2021	Zugänge/ + Umbuchungen	Abgänge/ -	Wertaufholung+/ Wertminderung-	Abschreibung	Buchwert 31.12.2022
1/0030001/02642	Grundstück Nr. 538, KG-Nr. 20157, landwirtschaftlich genui	01.01.1900			57.444,52	0,00	0,00	0,00	0,00	57.444,52
1/0030001/02643	Grundstück Nr. 539/1, KG-Nr. 20157, landwirtschaftlich ger	01.01.1900			316.699,59	0,00	0,00	0,00	0,00	316.699,59
1/0030001/02647	Grundstück Nr. 541, KG-Nr. 20157, landwirtschaftlich genui	01.01.1900			11.990,64	0,00	0,00	0,00	0,00	11.990,64
1/0030001/02653	Grundstück Nr. 576, KG-Nr. 20157, landwirtschaftlich genui	01.01.1900			148.936,93	0,00	0,00	0,00	0,00	148.936,93
1/0030001/02654	Grundstück Nr. 577, KG-Nr. 20157, landwirtschaftlich genui	01.01.1900			39.862,50	0,00	0,00	0,00	0,00	39.862,50
1/0030001/02655	Grundstück Nr. 577, KG-Nr. 20157, landwirtschaftlich genui	01.01.1900			106.608,27	0,00	0,00	0,00	0,00	106.608,27
1/0030001/02676	Grundstück Nr. 70, KG-Nr. 20157, landwirtschaftlich genutz	01.01.1900			1.849,62	0,00	0,00	0,00	0,00	1.849,62
1/0030001/02677	Grundstück Nr. 70, KG-Nr. 20157, landwirtschaftlich genutz	01.01.1900			12.575,29	0,00	0,00	0,00	0,00	12.575,29
1/0030001/02680	Grundstück Nr. 9/2, KG-Nr. 20157, Gärten Gärten, 162,00 m	01.01.1900			129,60	0,00	0,00	0,00	0,00	129,60
1/0030001/02682	Grundstück Nr. 1/1, KG-Nr. 20159, Gärten Gärten, 46,00 m	01.01.1900			46,00	0,00	0,00	0,00	0,00	46,00
1/0030001/02683	Grundstück Nr. 1/2, KG-Nr. 20159, Gärten Gärten, 29,00 m	01.01.1900			29,00	0,00	0,00	0,00	0,00	29,00
1/0030001/02686	Grundstück Nr. 138/1, KG-Nr. 20159, Gärten Gärten, 141,0 m	01.01.1900			141,00	0,00	0,00	0,00	0,00	141,00
1/0030001/02689	Grundstück Nr. 138/3, KG-Nr. 20159, Gärten Gärten, 179,0 m	01.01.1900			179,00	0,00	0,00	0,00	0,00	179,00
1/0030001/02698	Grundstück Nr. 168, KG-Nr. 20159, landwirtschaftlich genui	01.01.1900			12.050,44	0,00	0,00	0,00	0,00	12.050,44
1/0030001/02703	Grundstück Nr. 192, KG-Nr. 20159, landwirtschaftlich genui	01.01.1900			2.487,74	0,00	0,00	0,00	0,00	2.487,74
1/0030001/02709	Grundstück Nr. 206/1, KG-Nr. 20159, landwirtschaftlich ger	01.01.1900			26.401,68	0,00	13.258,36	0,00	0,00	13.143,32
1/0030001/02711	Grundstück Nr. 206/6, KG-Nr. 20159, landwirtschaftlich ger	01.01.1900			127,00	707,10	0,00	0,00	0,00	834,10
1/0030001/02718	Grundstück Nr. 214/11, KG-Nr. 20159, landwirtschaftlich ge	01.01.1900			6.967,11	0,00	0,00	0,00	0,00	6.967,11
1/0030001/02725	Grundstück Nr. 228, KG-Nr. 20159, landwirtschaftlich genui	01.01.1900			43.672,06	0,00	0,00	0,00	0,00	43.672,06
1/0030001/02729	Grundstück Nr. 237, KG-Nr. 20159, landwirtschaftlich genui	01.01.1900			17.975,00	0,00	0,00	0,00	0,00	17.975,00
1/0030001/02730	Grundstück Nr. 238, KG-Nr. 20159, landwirtschaftlich genui	01.01.1900			16.537,00	0,00	0,00	0,00	0,00	16.537,00
1/0030001/02742	Grundstück Nr. 291/1, KG-Nr. 20159, landwirtschaftlich ger	01.01.1900			73.848,49	0,00	0,00	0,00	0,00	73.848,49
1/0030001/02756	Grundstück Nr. 309/1, KG-Nr. 20159, landwirtschaftlich ger	01.01.1900			178.196,96	0,00	0,00	0,00	0,00	178.196,96
1/0030001/02758	Grundstück Nr. 309/3, KG-Nr. 20159, landwirtschaftlich ger	01.01.1900			181.310,23	0,00	0,00	0,00	0,00	181.310,23
1/0030001/02763	Grundstück Nr. 313, KG-Nr. 20159, landwirtschaftlich genui	01.01.1900			609,00	0,00	0,00	0,00	0,00	609,00
1/0030001/02792	Grundstück Nr. 403, KG-Nr. 20159, landwirtschaftlich genui	01.01.1900			72.201,98	0,00	0,00	0,00	0,00	72.201,98
1/0030001/02802	Grundstück Nr. 443, KG-Nr. 20159, landwirtschaftlich genui	01.01.1900			11.403,34	0,00	6.506,95	0,00	0,00	4.896,39
1/0030001/02805	Grundstück Nr. 96, KG-Nr. 20159, landwirtschaftlich genutz	01.01.1900			38.718,15	0,00	0,00	0,00	0,00	38.718,15
1/0030001/02812	Grundstück Nr. 1039, KG-Nr. 20182, landwirtschaftlich genui	01.01.1900			1.486,00	0,00	0,00	0,00	0,00	1.486,00
1/0030001/02824	Grundstück Nr. 1053, KG-Nr. 20182, landwirtschaftlich genui	01.01.1900			1.263,00	0,00	0,00	0,00	0,00	1.263,00
1/0030001/02828	Grundstück Nr. 1057, KG-Nr. 20182, Gärten Gärten, 63,00 m	01.01.1900			7.293,38	0,00	0,00	0,00	0,00	7.293,38
1/0030001/02836	Grundstück Nr. 165, KG-Nr. 20182, Gärten Gärten, 1.431,0 m	01.01.1900			166.524,01	0,00	0,00	0,00	0,00	166.524,01
1/0030001/02843	Grundstück Nr. 193/2, KG-Nr. 20182, landwirtschaftlich ger	01.01.1900			65.746,55	0,00	0,00	0,00	0,00	65.746,55
1/0030001/02847	Grundstück Nr. 290/2, KG-Nr. 20182, landwirtschaftlich ger	01.01.1900			2.349,23	0,00	0,00	0,00	0,00	2.349,23
1/0030001/02848	Grundstück Nr. 301/7, KG-Nr. 20182, landwirtschaftlich ger	01.01.1900			491,00	0,00	0,00	0,00	0,00	491,00
1/0030001/02850	Grundstück Nr. 302/3, KG-Nr. 20182, landwirtschaftlich ger	01.01.1900			220,00	0,00	0,00	0,00	0,00	220,00
1/0030001/02852	Grundstück Nr. 305/3, KG-Nr. 20182, Gärten Gärten, 20,00 m	01.01.1900			16,00	0,00	0,00	0,00	0,00	16,00
1/0030001/02855	Grundstück Nr. 355/2, KG-Nr. 20182, landwirtschaftlich ger	01.01.1900			98.497,58	0,00	0,00	0,00	0,00	98.497,58
1/0030001/02856	Grundstück Nr. 397/1, KG-Nr. 20182, landwirtschaftlich ger	01.01.1900			110.987,83	0,00	0,00	0,00	0,00	110.987,83

Ansatz MVAG Konto	Bezeichnung	Inbetrieb- nahme	RND	ND	Buchwert 31.12.2021	Zugänge/ + Umbuchungen -	Abgänge/	Wertaufholung+/ Wertminderung-	Abschreibung	Buchwert 31.12.2022
1/0030001/02857	Grundstück Nr. 397/2, KG-Nr. 20182, landwirtschaftlich ger	01.01.1900			192.668,75	0,00	0,00	0,00	0,00	192.668,75
1/0030001/02858	Grundstück Nr. 397/3, KG-Nr. 20182, landwirtschaftlich ger	01.01.1900			149.542,84	0,00	0,00	0,00	0,00	149.542,84
1/0030001/02860	Grundstück Nr. 792, KG-Nr. 20182, landwirtschaftlich genui	01.01.1900			1.849,62	0,00	0,00	0,00	0,00	1.849,62
1/0030001/02861	Grundstück Nr. 823, KG-Nr. 20182, landwirtschaftlich genui	01.01.1900			435,83	0,00	0,00	0,00	0,00	435,83
1/0030001/02862	Grundstück Nr. 823, KG-Nr. 20182, landwirtschaftlich genui	01.01.1900			520,87	0,00	0,00	0,00	0,00	520,87
1/0030001/02863	Grundstück Nr. 824, KG-Nr. 20182, landwirtschaftlich genui	01.01.1900			1.137,41	0,00	0,00	0,00	0,00	1.137,41
1/0030001/02864	Grundstück Nr. 824, KG-Nr. 20182, landwirtschaftlich genui	01.01.1900			1.722,06	0,00	0,00	0,00	0,00	1.722,06
1/0030001/02866	Grundstück Nr. 855, KG-Nr. 20182, landwirtschaftlich genui	01.01.1900			4.570,90	0,00	0,00	0,00	0,00	4.570,90
1/0030001/02867	Grundstück Nr. 856, KG-Nr. 20182, landwirtschaftlich genui	01.01.1900			3.624,83	0,00	0,00	0,00	0,00	3.624,83
1/0030001/02868	Grundstück Nr. 856, KG-Nr. 20182, landwirtschaftlich genui	01.01.1900			4.071,29	0,00	0,00	0,00	0,00	4.071,29
1/0030001/02869	Grundstück Nr. 858, KG-Nr. 20182, landwirtschaftlich genui	01.01.1900			3.157,11	0,00	0,00	0,00	0,00	3.157,11
1/0030001/02872	Grundstück Nr. 859, KG-Nr. 20182, landwirtschaftlich genui	01.01.1900			5.538,23	0,00	0,00	0,00	0,00	5.538,23
1/0030001/02873	Grundstück Nr. 859, KG-Nr. 20182, landwirtschaftlich genui	01.01.1900			10.491,81	0,00	0,00	0,00	0,00	10.491,81
1/0030001/02875	Grundstück Nr. 860, KG-Nr. 20182, landwirtschaftlich genui	01.01.1900			10.449,29	0,00	0,00	0,00	0,00	10.449,29
1/0030001/02877	Grundstück Nr. 935/2, KG-Nr. 20182, landwirtschaftlich ger	01.01.1900			2.267,00	0,00	0,00	0,00	0,00	2.267,00
1/0030001/02878	Grundstück Nr. 935/2, KG-Nr. 20182, landwirtschaftlich ger	01.01.1900			141,00	0,00	0,00	0,00	0,00	141,00
1/0030001/02892	Grundstück Nr. 948, KG-Nr. 20182, landwirtschaftlich genui	01.01.1900			724,00	0,00	0,00	0,00	0,00	724,00
1/0030001/02897	Grundstück Nr. 952, KG-Nr. 20182, landwirtschaftlich genui	01.01.1900			525,00	0,00	0,00	0,00	0,00	525,00
1/0030001/02911	Grundstück Nr. 169/3, KG-Nr. 20187, landwirtschaftlich ger	01.01.1900			258,00	0,00	0,00	0,00	0,00	258,00
1/0030001/02915	Grundstück Nr. 197/2, KG-Nr. 20187, landwirtschaftlich ger	01.01.1900			4.613,42	0,00	0,00	0,00	0,00	4.613,42
1/0030001/02943	Grundstück Nr. 345/2, KG-Nr. 20187, landwirtschaftlich ger	01.01.1900			669,69	0,00	0,00	0,00	0,00	669,69
1/0030001/02946	Grundstück Nr. 374, KG-Nr. 20187, landwirtschaftlich genui	01.01.1900			2.838,21	0,00	0,00	0,00	0,00	2.838,21
1/0030001/02947	Grundstück Nr. 375, KG-Nr. 20187, landwirtschaftlich genui	01.01.1900			1.413,79	0,00	0,00	0,00	0,00	1.413,79
1/0030001/02970	Grundstück Nr. 1079/1, KG-Nr. 20189, Gärten Gärten, 380,	01.01.1900			55.261,12	0,00	0,00	0,00	0,00	55.261,12
1/0030001/02994	Grundstück Nr. 1127/2, KG-Nr. 20189, Gärten Gärten, 25,0	01.01.1900			3.635,60	0,00	0,00	0,00	0,00	3.635,60
1/0030001/03002	Grundstück Nr. 1146, KG-Nr. 20189, Gärten Gärten, 842,0	01.01.1900			123.361,33	309,54	123.670,87	0,00	0,00	0,00
1/0030001/03036	Grundstück Nr. 1227, KG-Nr. 20189, Gärten Gärten, 397,0	01.01.1900			317,60	0,00	0,00	0,00	0,00	317,60
1/0030001/03067	Grundstück Nr. 144/3, KG-Nr. 20189, Gärten Gärten, 0,43 r	01.01.1900			62,53	0,00	0,00	0,00	0,00	62,53
1/0030001/03068	Grundstück Nr. 144/3, KG-Nr. 20189, Gärten Gärten, 0,57 r	01.01.1900			82,89	0,00	0,00	0,00	0,00	82,89
1/0030001/03069	Grundstück Nr. 144/3, KG-Nr. 20189, Gärten Gärten, 0,57 r	01.01.1900			82,89	0,00	0,00	0,00	0,00	82,89
1/0030001/03070	Grundstück Nr. 144/3, KG-Nr. 20189, Gärten Gärten, 0,72 r	01.01.1900			104,71	0,00	0,00	0,00	0,00	104,71
1/0030001/03071	Grundstück Nr. 144/3, KG-Nr. 20189, Gärten Gärten, 77,22	01.01.1900			11.229,64	0,00	0,00	0,00	0,00	11.229,64
1/0030001/03082	Grundstück Nr. 144/4, KG-Nr. 20189, Gärten Gärten, 0,78 r	01.01.1900			113,43	0,00	0,00	0,00	0,00	113,43
1/0030001/03083	Grundstück Nr. 144/4, KG-Nr. 20189, Gärten Gärten, 1,05 r	01.01.1900			152,70	0,00	0,00	0,00	0,00	152,70
1/0030001/03084	Grundstück Nr. 144/4, KG-Nr. 20189, Gärten Gärten, 1,05 r	01.01.1900			152,70	0,00	0,00	0,00	0,00	152,70
1/0030001/03085	Grundstück Nr. 144/4, KG-Nr. 20189, Gärten Gärten, 1,31 r	01.01.1900			190,51	0,00	0,00	0,00	0,00	190,51
1/0030001/03086	Grundstück Nr. 144/4, KG-Nr. 20189, Gärten Gärten, 141,0	01.01.1900			20.516,42	0,00	0,00	0,00	0,00	20.516,42
1/0030001/03108	Grundstück Nr. 146, KG-Nr. 20189, Gärten Gärten, 1,10 m²	01.01.1900			159,97	0,00	0,00	0,00	0,00	159,97
1/0030001/03109	Grundstück Nr. 146, KG-Nr. 20189, Gärten Gärten, 1,46 m²	01.01.1900			212,32	0,00	0,00	0,00	0,00	212,32

Ansatz MVAG Konto	Bezeichnung	Inbetrieb- nahme	RND	ND	Buchwert 31.12.2021	Zugänge/ + Umbuchungen -	Abgänge/	Wertaufholung+/ Wertminderung-	Abschreibung	Buchwert 31.12.2022
1/0030001/03110	Grundstück Nr. 146, KG-Nr. 20189, Gärten Gärten, 1,46 m²	01.01.1900			212,32	0,00	0,00	0,00	0,00	212,32
1/0030001/03111	Grundstück Nr. 146, KG-Nr. 20189, Gärten Gärten, 1,83 m²	01.01.1900			266,13	0,00	0,00	0,00	0,00	266,13
1/0030001/03112	Grundstück Nr. 146, KG-Nr. 20189, Gärten Gärten, 197,61	01.01.1900			28.737,24	0,00	0,00	0,00	0,00	28.737,24
1/0030001/03136	Grundstück Nr. 1561/2, KG-Nr. 20189, Gärten Gärten, 123,	01.01.1900			17.887,15	0,00	0,00	0,00	0,00	17.887,15
1/0030001/03141	Grundstück Nr. 1579/18, KG-Nr. 20189, Gärten Gärten, 1.1	01.01.1900			172.472,86	0,00	0,00	0,00	0,00	172.472,86
1/0030001/03144	Grundstück Nr. 158, KG-Nr. 20189, Gärten Gärten, 3.185,0	01.01.1900			2.548,00	0,00	0,00	0,00	0,00	2.548,00
1/0030001/03146	Grundstück Nr. 1582/1, KG-Nr. 20189, Gärten Gärten, 245,	01.01.1900			196,00	0,00	0,00	0,00	0,00	196,00
1/0030001/03166	Grundstück Nr. 1671/18, KG-Nr. 20189, Gärten Gärten, 7,0	01.01.1900			5,60	0,00	0,00	0,00	0,00	5,60
1/0030001/03178	Grundstück Nr. 1671/65, KG-Nr. 20189, landwirtschaftlich c	01.01.1900			81.997,48	0,00	0,00	0,00	0,00	81.997,48
1/0030001/03180	Grundstück Nr. 1676/1, KG-Nr. 20189, Gärten Gärten, 44,0	01.01.1900			35,20	0,00	0,00	0,00	0,00	35,20
1/0030001/03183	Grundstück Nr. 1678/1, KG-Nr. 20189, Gärten Gärten, 418,	01.01.1900			60.787,23	0,00	0,00	0,00	0,00	60.787,23
1/0030001/03186	Grundstück Nr. 1678/44, KG-Nr. 20189, landwirtschaftlich c	01.01.1900			6.566,42	0,00	0,00	0,00	0,00	6.566,42
1/0030001/03189	Grundstück Nr. 1678/47, KG-Nr. 20189, Gärten Gärten, 16;	01.01.1900			133,60	0,00	0,00	0,00	0,00	133,60
1/0030001/03195	Grundstück Nr. 1682/1, KG-Nr. 20189, Gärten Gärten, 154,	01.01.1900			123,20	0,00	0,00	0,00	0,00	123,20
1/0030001/03197	Grundstück Nr. 1682/3, KG-Nr. 20189, Gärten Gärten, 115,	01.01.1900			92,00	0,00	0,00	0,00	0,00	92,00
1/0030001/03204	Grundstück Nr. 1683/8, KG-Nr. 20189, Gärten Gärten, 476,	01.01.1900			69.221,82	0,00	0,00	0,00	0,00	69.221,82
1/0030001/03206	Grundstück Nr. 1719/4, KG-Nr. 20189, Gärten Gärten, 200,	01.01.1900			29.084,80	0,00	0,00	0,00	0,00	29.084,80
1/0030001/03232	Grundstück Nr. 1977/2, KG-Nr. 20189, Gärten Gärten, 927,	01.01.1900			134.808,05	0,00	0,00	0,00	0,00	134.808,05
1/0030001/03245	Grundstück Nr. 2008/11, KG-Nr. 20189, Gärten Gärten, 2,0	01.01.1900			291.138,85	0,00	0,00	0,00	0,00	291.138,85
1/0030001/03248	Grundstück Nr. 2008/2, KG-Nr. 20189, Gärten Gärten, 3,75	01.01.1900			555.955,95	0,00	11.633,92	0,00	0,00	544.322,03
1/0030001/03251	Grundstück Nr. 2008/6, KG-Nr. 20189, Gärten Gärten, 50,0	01.01.1900			40,00	0,00	0,00	0,00	0,00	40,00
1/0030001/03256	Grundstück Nr. 2009/8, KG-Nr. 20189, Gärten Gärten, 2,38	01.01.1900			346.545,39	0,00	0,00	0,00	0,00	346.545,39
1/0030001/03273	Grundstück Nr. 212/3, KG-Nr. 20189, Gärten Gärten, 218,0	01.01.1900			31.702,43	0,00	0,00	0,00	0,00	31.702,43
1/0030001/03275	Grundstück Nr. 212/5, KG-Nr. 20189, Gärten Gärten, 87,00	01.01.1900			12.651,89	0,00	0,00	0,00	0,00	12.651,89
1/0030001/03283	Grundstück Nr. 2172, KG-Nr. 20189, Gärten Gärten, 449,0	01.01.1900			65.295,38	0,00	0,00	0,00	0,00	65.295,38
1/0030001/03294	Grundstück Nr. 2202, KG-Nr. 20189, landwirtschaftlich geni	01.01.1900			286.908,41	0,00	0,00	0,00	0,00	286.908,41
1/0030001/03296	Grundstück Nr. 2206, KG-Nr. 20189, Gärten Gärten, 11,30	01.01.1900			1.643.291,20	0,00	0,00	0,00	0,00	1.643.291,20
1/0030001/03298	Grundstück Nr. 2207, KG-Nr. 20189, Gärten Gärten, 46,80	01.01.1900			6.806.279,47	0,00	0,00	0,00	0,00	6.806.279,47
1/0030001/03301	Grundstück Nr. 2213, KG-Nr. 20189, Gärten Gärten, 2,423,	01.01.1900			352.362,35	0,00	0,00	0,00	0,00	352.362,35
1/0030001/03303	Grundstück Nr. 2216, KG-Nr. 20189, landwirtschaftlich geni	01.01.1900			447.785,70	0,00	0,00	0,00	0,00	447.785,70
1/0030001/03304	Grundstück Nr. 2218/10, KG-Nr. 20189, Gärten Gärten, 18	01.01.1900			151,20	0,00	0,00	0,00	0,00	151,20
1/0030001/03310	Grundstück Nr. 2218/9, KG-Nr. 20189, Gärten Gärten, 1,18	01.01.1900			171.600,32	0,00	0,00	0,00	0,00	171.600,32
1/0030001/03326	Grundstück Nr. 2297, KG-Nr. 20189, Gärten Gärten, 2,454,	01.01.1900			356.870,50	0,00	0,00	0,00	0,00	356.870,50
1/0030001/03330	Grundstück Nr. 2300/85, KG-Nr. 20189, Gärten Gärten, 1,7	01.01.1900			254.637,42	0,00	0,00	0,00	0,00	254.637,42
1/0030001/03333	Grundstück Nr. 2306/12, KG-Nr. 20189, landwirtschaftlich c	01.01.1900			33.577,03	0,00	0,00	0,00	0,00	33.577,03
1/0030001/03334	Grundstück Nr. 2306/13, KG-Nr. 20189, landwirtschaftlich c	01.01.1900			899,00	0,00	0,00	0,00	0,00	899,00
1/0030001/03339	Grundstück Nr. 2306/18, KG-Nr. 20189, Gärten Gärten, 88,	01.01.1900			70,40	0,00	0,00	0,00	0,00	70,40
1/0030001/03341	Grundstück Nr. 2306/26, KG-Nr. 20189, landwirtschaftlich c	01.01.1900			551,80	0,00	0,00	0,00	0,00	551,80
1/0030001/03342	Grundstück Nr. 2306/27, KG-Nr. 20189, landwirtschaftlich c	01.01.1900			1.462,27	0,00	0,00	0,00	0,00	1.462,27

Ansatz MVAG Konto	Bezeichnung	Inbetrieb- nahme	RND	ND	Buchwert 31.12.2021	Zugänge/ + Umbuchungen -	Abgänge/	Wertaufholung+/ Wertminderung-	Abschreibung	Buchwert 31.12.2022
1/0030001/03393	Grundstück Nr. 2431/73, KG-Nr. 20189, Gärten Gärten, 16(	01.01.1900			128,00	0,00	0,00	0,00	0,00	128,00
1/0030001/03420	Grundstück Nr. 2507/27, KG-Nr. 20189, Gärten Gärten, 2.0	01.01.1900			303.645,31	0,00	0,00	0,00	0,00	303.645,31
1/0030001/03436	Grundstück Nr. 2526, KG-Nr. 20189, Gärten Gärten, 55,00	01.01.1900			44,00	0,00	0,00	0,00	0,00	44,00
1/0030001/03472	Grundstück Nr. 2670/6, KG-Nr. 20189, Gärten Gärten, 872,	01.01.1900			697,60	0,00	0,00	0,00	0,00	697,60
1/0030001/03489	Grundstück Nr. 2712/2, KG-Nr. 20189, landwirtschaftlich ge	01.01.1900			16.002,20	0,00	0,00	0,00	0,00	16.002,20
1/0030001/03490	Grundstück Nr. 2713/1, KG-Nr. 20189, landwirtschaftlich ge	01.01.1900			51.758,84	0,00	0,00	0,00	0,00	51.758,84
1/0030001/03492	Grundstück Nr. 2714, KG-Nr. 20189, Gärten Gärten, 1.925,	01.01.1900			279.941,20	0,00	0,00	0,00	0,00	279.941,20
1/0030001/03507	Grundstück Nr. 2733/1, KG-Nr. 20189, landwirtschaftlich ge	01.01.1900			136,57	0,00	0,00	0,00	0,00	136,57
1/0030001/03515	Grundstück Nr. 2740, KG-Nr. 20189, landwirtschaftlich geni	01.01.1900			39.564,06	0,00	0,00	0,00	0,00	39.564,06
1/0030001/03554	Grundstück Nr. 2761, KG-Nr. 20189, landwirtschaftlich geni	01.01.1900			211.201,45	0,00	0,00	0,00	0,00	211.201,45
1/0030001/03555	Grundstück Nr. 2761, KG-Nr. 20189, Gärten Gärten, 419,0(	01.01.1900			60.932,66	0,00	0,00	0,00	0,00	60.932,66
1/0030001/03570	Grundstück Nr. 2765/14, KG-Nr. 20189, Gärten Gärten, 42'	01.01.1900			61.223,50	0,00	0,00	0,00	0,00	61.223,50
1/0030001/03582	Grundstück Nr. 2769/3, KG-Nr. 20189, landwirtschaftlich ge	01.01.1900			4.000,55	0,00	0,00	0,00	0,00	4.000,55
1/0030001/03589	Grundstück Nr. 2833, KG-Nr. 20189, landwirtschaftlich geni	01.01.1900			794.840,31	0,00	0,00	0,00	0,00	794.840,31
1/0030001/03591	Grundstück Nr. 2835/2, KG-Nr. 20189, landwirtschaftlich ge	01.01.1900			101.062,17	0,00	0,00	0,00	0,00	101.062,17
1/0030001/03598	Grundstück Nr. 2845/1, KG-Nr. 20189, landwirtschaftlich ge	01.01.1900			2.400,33	0,00	0,00	0,00	0,00	2.400,33
1/0030001/03606	Grundstück Nr. 2849, KG-Nr. 20189, landwirtschaftlich geni	01.01.1900			15.560,76	0,00	0,00	0,00	0,00	15.560,76
1/0030001/03611	Grundstück Nr. 2850, KG-Nr. 20189, landwirtschaftlich geni	01.01.1900			17.988,68	0,00	0,00	0,00	0,00	17.988,68
1/0030001/03617	Grundstück Nr. 2852, KG-Nr. 20189, landwirtschaftlich geni	01.01.1900			334.390,80	0,00	0,00	0,00	0,00	334.390,80
1/0030001/03620	Grundstück Nr. 2853, KG-Nr. 20189, landwirtschaftlich geni	01.01.1900			457.911,23	0,00	0,00	0,00	0,00	457.911,23
1/0030001/03630	Grundstück Nr. 2856, KG-Nr. 20189, landwirtschaftlich geni	01.01.1900			8.828,80	0,00	0,00	0,00	0,00	8.828,80
1/0030001/03631	Grundstück Nr. 2856, KG-Nr. 20189, landwirtschaftlich geni	01.01.1900			143.578,36	0,00	0,00	0,00	0,00	143.578,36
1/0030001/03635	Grundstück Nr. 2857, KG-Nr. 20189, landwirtschaftlich geni	01.01.1900			2.455,51	0,00	0,00	0,00	0,00	2.455,51
1/0030001/03638	Grundstück Nr. 2858, KG-Nr. 20189, landwirtschaftlich geni	01.01.1900			33.521,85	0,00	0,00	0,00	0,00	33.521,85
1/0030001/03641	Grundstück Nr. 2859, KG-Nr. 20189, landwirtschaftlich geni	01.01.1900			86.825,73	0,00	0,00	0,00	0,00	86.825,73
1/0030001/03642	Grundstück Nr. 2860, KG-Nr. 20189, landwirtschaftlich geni	01.01.1900			1.217,00	0,00	0,00	0,00	0,00	1.217,00
1/0030001/03644	Grundstück Nr. 2861, KG-Nr. 20189, landwirtschaftlich geni	01.01.1900			58.408,03	0,00	0,00	0,00	0,00	58.408,03
1/0030001/03647	Grundstück Nr. 2863, KG-Nr. 20189, landwirtschaftlich geni	01.01.1900			462.491,17	0,00	0,00	0,00	0,00	462.491,17
1/0030001/03656	Grundstück Nr. 2876/1, KG-Nr. 20189, landwirtschaftlich ge	01.01.1900			220.471,69	0,00	0,00	0,00	0,00	220.471,69
1/0030001/03672	Grundstück Nr. 2888, KG-Nr. 20189, landwirtschaftlich geni	01.01.1900			47.040,95	0,00	0,00	0,00	0,00	47.040,95
1/0030001/03682	Grundstück Nr. 2916, KG-Nr. 20189, Gärten Gärten, 691,0(	01.01.1900			100.487,98	0,00	0,00	0,00	0,00	100.487,98
1/0030001/03687	Grundstück Nr. 2923, KG-Nr. 20189, landwirtschaftlich geni	01.01.1900			716.401,94	0,00	0,00	0,00	0,00	716.401,94
1/0030001/03693	Grundstück Nr. 2925/1, KG-Nr. 20189, landwirtschaftlich ge	01.01.1900			158.973,58	0,00	0,00	0,00	0,00	158.973,58
1/0030001/03699	Grundstück Nr. 2925/5, KG-Nr. 20189, landwirtschaftlich ge	01.01.1900			154.338,46	0,00	0,00	0,00	0,00	154.338,46
1/0030001/03702	Grundstück Nr. 2925/8, KG-Nr. 20189, landwirtschaftlich ge	01.01.1900			373.320,29	0,00	0,00	0,00	0,00	373.320,29
1/0030001/03712	Grundstück Nr. 2932, KG-Nr. 20189, landwirtschaftlich geni	01.01.1900			43.619,79	0,00	0,00	0,00	0,00	43.619,79
1/0030001/03716	Grundstück Nr. 2938, KG-Nr. 20189, landwirtschaftlich geni	01.01.1900			152.931,37	0,00	0,00	0,00	0,00	152.931,37
1/0030001/03719	Grundstück Nr. 2943/1, KG-Nr. 20189, landwirtschaftlich ge	01.01.1900			356.711,11	0,00	0,00	0,00	0,00	356.711,11
1/0030001/03722	Grundstück Nr. 2943/5, KG-Nr. 20189, landwirtschaftlich ge	01.01.1900			494.661,11	0,00	0,00	0,00	0,00	494.661,11

Ansatz MVAG Konto	Bezeichnung	Inbetrieb- nahme	RND	ND	Buchwert 31.12.2021	Zugänge/ + Umbuchungen -	Abgänge/	Wertaufholung+/ Wertminderung-	Abschreibung	Buchwert 31.12.2022
1/0030001/03725	Grundstück Nr. 2945, KG-Nr. 20189, landwirtschaftlich gen	01.01.1900			24.113,66	0,00	0,00	0,00	0,00	24.113,66
1/0030001/03738	Grundstück Nr. 3019/2, KG-Nr. 20189, landwirtschaftlich ge	01.01.1900			505.503,98	0,00	0,00	0,00	0,00	505.503,98
1/0030001/03744	Grundstück Nr. 3105, KG-Nr. 20189, landwirtschaftlich gen	01.01.1900			464.036,21	0,00	0,00	0,00	0,00	464.036,21
1/0030001/03748	Grundstück Nr. 3132, KG-Nr. 20189, landwirtschaftlich gen	01.01.1900			157.483,72	0,00	0,00	0,00	0,00	157.483,72
1/0030001/03749	Grundstück Nr. 3134/1, KG-Nr. 20189, landwirtschaftlich ge	01.01.1900			90.108,94	0,00	0,00	0,00	0,00	90.108,94
1/0030001/03752	Grundstück Nr. 3136/3, KG-Nr. 20189, landwirtschaftlich ge	01.01.1900			113.560,44	0,00	0,00	0,00	0,00	113.560,44
1/0030001/03753	Grundstück Nr. 3137/2, KG-Nr. 20189, landwirtschaftlich ge	01.01.1900			46.930,59	0,00	0,00	0,00	0,00	46.930,59
1/0030001/03754	Grundstück Nr. 3138/1, KG-Nr. 20189, landwirtschaftlich ge	01.01.1900			174.313,62	0,00	0,00	0,00	0,00	174.313,62
1/0030001/03756	Grundstück Nr. 3139/1, KG-Nr. 20189, landwirtschaftlich ge	01.01.1900			167.526,48	0,00	0,00	0,00	0,00	167.526,48
1/0030001/03757	Grundstück Nr. 3139/2, KG-Nr. 20189, landwirtschaftlich ge	01.01.1900			4.386,81	0,00	0,00	0,00	0,00	4.386,81
1/0030001/03758	Grundstück Nr. 3139/3, KG-Nr. 20189, landwirtschaftlich ge	01.01.1900			21.685,74	0,00	0,00	0,00	0,00	21.685,74
1/0030001/03759	Grundstück Nr. 3140, KG-Nr. 20189, landwirtschaftlich gen	01.01.1900			690.274,21	0,00	0,00	0,00	0,00	690.274,21
1/0030001/03763	Grundstück Nr. 3143/1, KG-Nr. 20189, landwirtschaftlich ge	01.01.1900			48.641,17	0,00	0,00	0,00	0,00	48.641,17
1/0030001/03765	Grundstück Nr. 3143/8, KG-Nr. 20189, landwirtschaftlich ge	01.01.1900			195.337,20	0,00	0,00	0,00	0,00	195.337,20
1/0030001/03772	Grundstück Nr. 3175, KG-Nr. 20189, landwirtschaftlich gen	01.01.1900			195,00	0,00	0,00	0,00	0,00	195,00
1/0030001/03775	Grundstück Nr. 3176/2, KG-Nr. 20189, landwirtschaftlich ge	01.01.1900			39.122,62	0,00	0,00	0,00	0,00	39.122,62
1/0030001/03779	Grundstück Nr. 3177, KG-Nr. 20189, landwirtschaftlich gen	01.01.1900			99.544,72	0,00	0,00	0,00	0,00	99.544,72
1/0030001/03780	Grundstück Nr. 3178, KG-Nr. 20189, landwirtschaftlich gen	01.01.1900			150.531,04	0,00	0,00	0,00	0,00	150.531,04
1/0030001/03783	Grundstück Nr. 3211, KG-Nr. 20189, landwirtschaftlich gen	01.01.1900			2.636,00	0,00	0,00	0,00	0,00	2.636,00
1/0030001/03787	Grundstück Nr. 3218, KG-Nr. 20189, landwirtschaftlich gen	01.01.1900			1.020,00	0,00	0,00	0,00	0,00	1.020,00
1/0030001/03789	Grundstück Nr. 3219, KG-Nr. 20189, Gärten Gärten, 1.820,	01.01.1900			264.671,68	0,00	0,00	0,00	0,00	264.671,68
1/0030001/03790	Grundstück Nr. 3228/1, KG-Nr. 20189, Gärten Gärten, 1.94	01.01.1900			283.140,53	0,00	0,00	0,00	0,00	283.140,53
1/0030001/03794	Grundstück Nr. 3231/17, KG-Nr. 20189, Gärten Gärten, 57:	01.01.1900			83.327,95	0,00	0,00	0,00	0,00	83.327,95
1/0030001/03795	Grundstück Nr. 3231/51, KG-Nr. 20189, Gärten Gärten, 23,	01.01.1900			18,40	0,00	0,00	0,00	0,00	18,40
1/0030001/03798	Grundstück Nr. 3232/28, KG-Nr. 20189, Gärten Gärten, 23:	01.01.1900			188,00	0,00	0,00	0,00	0,00	188,00
1/0030001/03802	Grundstück Nr. 3256/2, KG-Nr. 20189, landwirtschaftlich ge	01.01.1900			158.421,78	0,00	0,00	0,00	0,00	158.421,78
1/0030001/03803	Grundstück Nr. 3257/3, KG-Nr. 20189, landwirtschaftlich ge	01.01.1900			70.244,14	0,00	0,00	0,00	0,00	70.244,14
1/0030001/03804	Grundstück Nr. 3257/4, KG-Nr. 20189, landwirtschaftlich ge	01.01.1900			98.303,17	0,00	0,00	0,00	0,00	98.303,17
1/0030001/03805	Grundstück Nr. 3259/2, KG-Nr. 20189, landwirtschaftlich ge	01.01.1900			83.570,11	0,00	0,00	0,00	0,00	83.570,11
1/0030001/03808	Grundstück Nr. 3291/2, KG-Nr. 20189, landwirtschaftlich ge	01.01.1900			243.536,93	0,00	0,00	0,00	0,00	243.536,93
1/0030001/03809	Grundstück Nr. 3303/2, KG-Nr. 20189, landwirtschaftlich ge	01.01.1900			112.125,76	0,00	0,00	0,00	0,00	112.125,76
1/0030001/03810	Grundstück Nr. 3305/2, KG-Nr. 20189, landwirtschaftlich ge	01.01.1900			116.954,01	0,00	0,00	0,00	0,00	116.954,01
1/0030001/03811	Grundstück Nr. 3307/2, KG-Nr. 20189, landwirtschaftlich ge	01.01.1900			346.447,63	0,00	0,00	0,00	0,00	346.447,63
1/0030001/03812	Grundstück Nr. 3311/1, KG-Nr. 20189, landwirtschaftlich ge	01.01.1900			158.808,04	0,00	0,00	0,00	0,00	158.808,04
1/0030001/03814	Grundstück Nr. 3313, KG-Nr. 20189, Gärten Gärten, 8.241,	01.01.1900			1.198.439,18	0,00	0,00	0,00	0,00	1.198.439,18
1/0030001/03817	Grundstück Nr. 3314, KG-Nr. 20189, Gärten Gärten, 3.245,	01.01.1900			471.900,88	0,00	0,00	0,00	0,00	471.900,88
1/0030001/03823	Grundstück Nr. 3342, KG-Nr. 20189, landwirtschaftlich gen	01.01.1900			273.747,98	0,00	0,00	0,00	0,00	273.747,98
1/0030001/03826	Grundstück Nr. 3386, KG-Nr. 20189, landwirtschaftlich gen	01.01.1900			141.840,19	0,00	0,00	0,00	0,00	141.840,19
1/0030001/03830	Grundstück Nr. 3407, KG-Nr. 20189, landwirtschaftlich gen	01.01.1900			126.417,38	0,00	0,00	0,00	0,00	126.417,38

Ansatz MVAG Konto	Bezeichnung	Inbetrieb- nahme	RND	ND	Buchwert 31.12.2021	Zugänge/ + Umbuchungen	Abgänge/ -	Wertaufholung+/ Wertminderung-	Abschreibung	Buchwert 31.12.2022
1/0030001/03831	Grundstück Nr. 3408, KG-Nr. 20189, landwirtschaftlich gen	01.01.1900			380.079,84	0,00	0,00	0,00	0,00	380.079,84
1/0030001/03849	Grundstück Nr. 3457, KG-Nr. 20189, landwirtschaftlich gen	01.01.1900			14.871,01	0,00	0,00	0,00	0,00	14.871,01
1/0030001/03851	Grundstück Nr. 3495/1, KG-Nr. 20189, landwirtschaftlich ge	01.01.1900			271,00	0,00	0,00	0,00	0,00	271,00
1/0030001/03859	Grundstück Nr. 3572, KG-Nr. 20189, landwirtschaftlich gen	01.01.1900			134.390,89	0,00	0,00	0,00	0,00	134.390,89
1/0030001/03865	Grundstück Nr. 3597, KG-Nr. 20189, landwirtschaftlich gen	01.01.1900			70.795,94	0,00	0,00	0,00	0,00	70.795,94
1/0030001/03869	Grundstück Nr. 3644, KG-Nr. 20189, landwirtschaftlich gen	01.01.1900			739.246,46	0,00	0,00	0,00	0,00	739.246,46
1/0030001/03873	Grundstück Nr. 3657/2, KG-Nr. 20189, landwirtschaftlich ge	01.01.1900			80.148,95	0,00	0,00	0,00	0,00	80.148,95
1/0030001/03875	Grundstück Nr. 3669/2, KG-Nr. 20189, Gärten Gärten, 199,	01.01.1900			28.939,38	0,00	0,00	0,00	0,00	28.939,38
1/0030001/03883	Grundstück Nr. 3688/1, KG-Nr. 20189, landwirtschaftlich ge	01.01.1900			107.380,28	0,00	0,00	0,00	0,00	107.380,28
1/0030001/03884	Grundstück Nr. 3688/2, KG-Nr. 20189, landwirtschaftlich ge	01.01.1900			47.951,42	0,00	0,00	0,00	0,00	47.951,42
1/0030001/03886	Grundstück Nr. 3691/1, KG-Nr. 20189, landwirtschaftlich ge	01.01.1900			31.231,88	0,00	0,00	0,00	0,00	31.231,88
1/0030001/03887	Grundstück Nr. 3692, KG-Nr. 20189, landwirtschaftlich gen	01.01.1900			42.102,34	0,00	0,00	0,00	0,00	42.102,34
1/0030001/03893	Grundstück Nr. 3696, KG-Nr. 20189, landwirtschaftlich gen	01.01.1900			65,00	0,00	0,00	0,00	0,00	65,00
1/0030001/03901	Grundstück Nr. 3742/2, KG-Nr. 20189, Gärten Gärten, 213,	01.01.1900			30.975,31	0,00	0,00	0,00	0,00	30.975,31
1/0030001/03910	Grundstück Nr. 3753/2, KG-Nr. 20189, Gärten Gärten, 47,0	01.01.1900			6.834,93	0,00	0,00	0,00	0,00	6.834,93
1/0030001/03920	Grundstück Nr. 3818/5, KG-Nr. 20189, landwirtschaftlich ge	01.01.1900			163.608,70	0,00	0,00	0,00	0,00	163.608,70
1/0030001/03930	Grundstück Nr. 3829, KG-Nr. 20189, landwirtschaftlich gen	01.01.1900			51.538,12	0,00	0,00	0,00	0,00	51.538,12
1/0030001/03932	Grundstück Nr. 3832/3, KG-Nr. 20189, landwirtschaftlich ge	01.01.1900			4.331,63	0,00	0,00	0,00	0,00	4.331,63
1/0030001/03933	Grundstück Nr. 3833/3, KG-Nr. 20189, landwirtschaftlich ge	01.01.1900			1.048,42	0,00	0,00	0,00	0,00	1.048,42
1/0030001/03935	Grundstück Nr. 3834/3, KG-Nr. 20189, landwirtschaftlich ge	01.01.1900			551,80	0,00	0,00	0,00	0,00	551,80
1/0030001/03948	Grundstück Nr. 3863, KG-Nr. 20189, landwirtschaftlich gen	01.01.1900			1.255,00	0,00	0,00	0,00	0,00	1.255,00
1/0030001/03952	Grundstück Nr. 3869/2, KG-Nr. 20189, landwirtschaftlich ge	01.01.1900			145.013,04	0,00	0,00	0,00	0,00	145.013,04
1/0030001/03959	Grundstück Nr. 3875/2, KG-Nr. 20189, landwirtschaftlich ge	01.01.1900			39.812,37	0,00	0,00	0,00	0,00	39.812,37
1/0030001/03963	Grundstück Nr. 3885/1, KG-Nr. 20189, landwirtschaftlich ge	01.01.1900			359.608,06	0,00	82.604,46	0,00	0,00	277.003,60
1/0030001/03986	Grundstück Nr. 3945, KG-Nr. 20189, Gärten Gärten, 24.51f	01.01.1900			3.565.214,78	0,00	0,00	0,00	0,00	3.565.214,78
1/0030001/03988	Grundstück Nr. 3946, KG-Nr. 20189, Gärten Gärten, 5.631,	01.01.1900			818.882,54	0,00	0,00	0,00	0,00	818.882,54
1/0030001/03996	Grundstück Nr. 3947/16, KG-Nr. 20189, Gärten Gärten, 1.4	01.01.1900			204.611,57	0,00	0,00	0,00	0,00	204.611,57
1/0030001/04034	Grundstück Nr. 3986/10, KG-Nr. 20189, Gärten Gärten, 23	01.01.1900			34.029,22	0,00	0,00	0,00	0,00	34.029,22
1/0030001/04035	Grundstück Nr. 3986/11, KG-Nr. 20189, Gärten Gärten, 26	01.01.1900			37.955,66	0,00	0,00	0,00	0,00	37.955,66
1/0030001/04036	Grundstück Nr. 3986/12, KG-Nr. 20189, Gärten Gärten, 54	01.01.1900			79.692,35	0,00	0,00	0,00	0,00	79.692,35
1/0030001/04037	Grundstück Nr. 3986/13, KG-Nr. 20189, Gärten Gärten, 21	01.01.1900			30.539,04	0,00	0,00	0,00	0,00	30.539,04
1/0030001/04038	Grundstück Nr. 3986/6, KG-Nr. 20189, Gärten Gärten, 195,	01.01.1900			28.357,68	0,00	0,00	0,00	0,00	28.357,68
1/0030001/04042	Grundstück Nr. 3996, KG-Nr. 20189, landwirtschaftlich gen	01.01.1900			19.644,08	0,00	0,00	0,00	0,00	19.644,08
1/0030001/04046	Grundstück Nr. 4045, KG-Nr. 20189, landwirtschaftlich gen	01.01.1900			125.782,81	0,00	0,00	0,00	0,00	125.782,81
1/0030001/04049	Grundstück Nr. 4058, KG-Nr. 20189, landwirtschaftlich gen	01.01.1900			89.198,47	0,00	0,00	0,00	0,00	89.198,47
1/0030001/04051	Grundstück Nr. 4059, KG-Nr. 20189, landwirtschaftlich gen	01.01.1900			30.955,98	0,00	0,00	0,00	0,00	30.955,98
1/0030001/04057	Grundstück Nr. 4066, KG-Nr. 20189, landwirtschaftlich gen	01.01.1900			55.373,13	0,00	0,00	0,00	0,00	55.373,13
1/0030001/04058	Grundstück Nr. 4072, KG-Nr. 20189, landwirtschaftlich gen	01.01.1900			60.504,87	0,00	0,00	0,00	0,00	60.504,87
1/0030001/04059	Grundstück Nr. 4074, KG-Nr. 20189, landwirtschaftlich gen	01.01.1900			90.191,71	0,00	0,00	0,00	0,00	90.191,71

Ansatz MVAG Konto	Bezeichnung	Inbetrieb- nahme	RND	ND	Buchwert 31.12.2021	Zugänge/ + Umbuchungen -	Abgänge/	Wertaufholung+/ Wertminderung-	Abschreibung	Buchwert 31.12.2022
1/0030001/04060	Grundstück Nr. 4080, KG-Nr. 20189, landwirtschaftlich gen	01.01.1900			51.814,02	0,00	0,00	0,00	0,00	51.814,02
1/0030001/04062	Grundstück Nr. 4082, KG-Nr. 20189, landwirtschaftlich gen	01.01.1900			68.478,38	0,00	0,00	0,00	0,00	68.478,38
1/0030001/04063	Grundstück Nr. 4087, KG-Nr. 20189, landwirtschaftlich gen	01.01.1900			149.786,11	0,00	0,00	0,00	0,00	149.786,11
1/0030001/04064	Grundstück Nr. 4092, KG-Nr. 20189, landwirtschaftlich gen	01.01.1900			117.395,45	0,00	0,00	0,00	0,00	117.395,45
1/0030001/04065	Grundstück Nr. 4098, KG-Nr. 20189, landwirtschaftlich gen	01.01.1900			377.072,53	0,00	0,00	0,00	0,00	377.072,53
1/0030001/04066	Grundstück Nr. 41, KG-Nr. 20189, Gärten Gärten, 310,00 n	01.01.1900			45.081,44	0,00	0,00	0,00	0,00	45.081,44
1/0030001/04067	Grundstück Nr. 4103, KG-Nr. 20189, landwirtschaftlich gen	01.01.1900			61.884,37	0,00	0,00	0,00	0,00	61.884,37
1/0030001/04071	Grundstück Nr. 4111, KG-Nr. 20189, landwirtschaftlich gen	01.01.1900			74.879,26	0,00	0,00	0,00	0,00	74.879,26
1/0030001/04087	Grundstück Nr. 50, KG-Nr. 20189, Gärten Gärten, 64,00 m²	01.01.1900			9.307,14	0,00	0,00	0,00	0,00	9.307,14
1/0030001/04148	Grundstück Nr. 892/1, KG-Nr. 20189, Gärten Gärten, 12,00	01.01.1900			9,60	0,00	0,00	0,00	0,00	9,60
1/0030001/04149	Grundstück Nr. 893/2, KG-Nr. 20189, Gärten Gärten, 7,00 r	01.01.1900			5,60	0,00	0,00	0,00	0,00	5,60
1/0030001/04155	Grundstück Nr. 935, KG-Nr. 20189, Gärten Gärten, 894,00	01.01.1900			130.009,06	0,00	0,00	0,00	0,00	130.009,06
1/0030001/04156	Grundstück Nr. 963/3, KG-Nr. 20189, Gärten Gärten, 16,00	01.01.1900			12,80	0,00	0,00	0,00	0,00	12,80
1/0030001/04159	Grundstück Nr. 968/3, KG-Nr. 20189, Gärten Gärten, 50,00	01.01.1900			40,00	0,00	0,00	0,00	0,00	40,00
1/0030001/04313	Grundstück Nr. 817/5, KG-Nr. 20148, Gärten Gärten, 1.567	01.01.1900			130.008,28	0,00	130.008,28	0,00	0,00	0,00
1/0030001/04323	Grundstück Nr. 3247, KG-Nr. 20189, landwirtschaftlich gen	16.01.2018			96.720,85	0,00	0,00	0,00	0,00	96.720,85
1/0030001/04324	Grundstück Nr. 3580, KG-Nr. 20189, landwirtschaftlich gen	25.06.2018			170.235,98	0,00	0,00	0,00	0,00	170.235,98
1/0030001/04325	Grundstück Nr. 224/1, KG-Nr. 20159, landwirtschaftlich ger	25.06.2018			108.707,46	0,00	0,00	0,00	0,00	108.707,46
1/0030001/04326	Grundstück Nr. 224/2, KG-Nr. 20159, landwirtschaftlich ger	25.06.2018			18.575,64	0,00	0,00	0,00	0,00	18.575,64
1/0030001/04328	Grundstück Nr. 224/3, KG-Nr. 20159, landwirtschaftlich ger	25.06.2018			39.887,08	0,00	0,00	0,00	0,00	39.887,08
1/0030001/04331	Grundstück Nr. 485, KG-Nr. 20139, landwirtschaftlich genu	01.01.1900			1.486,00	0,00	0,00	0,00	0,00	1.486,00
1/0030001/05811	Grundstück Nr. 533, KG-Nr. 20157, landwirtschaftlich genu	01.01.1900			6.771,31	0,00	0,00	0,00	0,00	6.771,31
1/0030001/06370	Grundstück Nr. 129/2, KG-Nr. 20148, landwirtschaftl... Äcke	13.02.2017			91.422,30	0,00	0,00	0,00	0,00	91.422,30
1/0030001/06371	Anteil an Grundstück 3885/2, KG Tulln, 2994 m²	11.01.2023			0,00	85.440,77	0,00	0,00	0,00	85.440,77
1/0030002/02213	Grundstück Nr. 156/1, KG-Nr. 20123, Wald Wälder, 6.988,0	01.01.1900			37.141,22	0,00	0,00	0,00	0,00	37.141,22
1/0030002/02217	Grundstück Nr. 156/4, KG-Nr. 20123, Wald Wälder, 2.784,0	01.01.1900			14.796,96	0,00	0,00	0,00	0,00	14.796,96
1/0030002/02218	Grundstück Nr. 156/5, KG-Nr. 20123, Wald Wälder, 1.609,0	01.01.1900			8.551,84	0,00	0,00	0,00	0,00	8.551,84
1/0030002/02219	Grundstück Nr. 156/6, KG-Nr. 20123, Wald Wälder, 2.857,0	01.01.1900			15.184,96	0,00	0,00	0,00	0,00	15.184,96
1/0030002/02222	Grundstück Nr. 156/9, KG-Nr. 20123, Wald Wälder, 688,00	01.01.1900			3.656,72	0,00	0,00	0,00	0,00	3.656,72
1/0030002/02257	Grundstück Nr. 1250/1, KG-Nr. 20147, Wald Wälder, 798,0	01.01.1900			2.386,02	0,00	0,00	0,00	0,00	2.386,02
1/0030002/02258	Grundstück Nr. 1250/2, KG-Nr. 20147, Wald Wälder, 344,0	01.01.1900			1.028,56	0,00	0,00	0,00	0,00	1.028,56
1/0030002/02259	Grundstück Nr. 1309, KG-Nr. 20147, Wald Wälder, 3.084,0	01.01.1900			9.221,16	0,00	0,00	0,00	0,00	9.221,16
1/0030002/02261	Grundstück Nr. 1334/2, KG-Nr. 20147, Wald Wälder, 586,0	01.01.1900			1.752,14	0,00	0,00	0,00	0,00	1.752,14
1/0030002/02262	Grundstück Nr. 1335/2, KG-Nr. 20147, Wald Wälder, 664,0	01.01.1900			1.985,36	0,00	0,00	0,00	0,00	1.985,36
1/0030002/02263	Grundstück Nr. 1356/18, KG-Nr. 20147, Wald Wälder, 9.54	01.01.1900			28.539,55	0,00	0,00	0,00	0,00	28.539,55
1/0030002/02264	Grundstück Nr. 1356/22, KG-Nr. 20147, Wald Wälder, 621,0	01.01.1900			1.856,79	0,00	0,00	0,00	0,00	1.856,79
1/0030002/02265	Grundstück Nr. 1356/9, KG-Nr. 20147, Wald Wälder, 4.084	01.01.1900			12.211,16	0,00	0,00	0,00	0,00	12.211,16
1/0030002/02266	Grundstück Nr. 1357/19, KG-Nr. 20147, Wald Wälder, 430,0	01.01.1900			1.285,70	0,00	0,00	0,00	0,00	1.285,70
1/0030002/02268	Grundstück Nr. 1384/1, KG-Nr. 20147, Wald Wälder, 437,0	01.01.1900			1.306,63	0,00	0,00	0,00	0,00	1.306,63



Ansatz MVAG Konto	Bezeichnung	Inbetrieb- nahme	RND	ND	Buchwert 31.12.2021	Zugänge/ + Umbuchungen	Abgänge/ -	Wertaufholung+/ Wertminderung-	Abschreibung	Buchwert 31.12.2022
1/0030002/02271	Grundstück Nr. 1390, KG-Nr. 20147, Wald Wälder, 2.266,0	01.01.1900			6.775,34	0,00	0,00	0,00	0,00	6.775,34
1/0030002/02272	Grundstück Nr. 1391, KG-Nr. 20147, Wald Wälder, 67.210,	01.01.1900			200.957,90	0,00	0,00	0,00	0,00	200.957,90
1/0030002/02298	Grundstück Nr. 1449/3, KG-Nr. 20147, Wald Wälder, 187.5	01.01.1900			803.308,35	3.035,10	242.524,88	0,00	0,00	563.818,57
1/0030002/02318	Grundstück Nr. 1510, KG-Nr. 20147, Wald Wälder, 3.379,0	01.01.1900			10.103,21	0,00	0,00	0,00	0,00	10.103,21
1/0030002/02320	Grundstück Nr. 1528, KG-Nr. 20147, Wald Wälder, 1.904,0	01.01.1900			5.692,96	0,00	0,00	0,00	0,00	5.692,96
1/0030002/02450	Grundstück Nr. 1172, KG-Nr. 20148, Wald Wälder, 5.752,0	01.01.1900			2.876,00	0,00	0,00	0,00	0,00	2.876,00
1/0030002/02501	Grundstück Nr. 868, KG-Nr. 20148, Wald Wälder, 311.178,	01.01.1900			1.653.911,07	0,00	0,00	0,00	0,00	1.653.911,07
1/0030002/02557	Grundstück Nr. 212, KG-Nr. 20152, Wald Wälder, 1.839,00	01.01.1900			9.774,29	0,00	0,00	0,00	0,00	9.774,29
1/0030002/02560	Grundstück Nr. 213, KG-Nr. 20152, Wald Wälder, 4.352,00	01.01.1900			23.130,88	0,00	0,00	0,00	0,00	23.130,88
1/0030002/02561	Grundstück Nr. 214, KG-Nr. 20152, Wald Wälder, 6.456,00	01.01.1900			34.313,64	0,00	0,00	0,00	0,00	34.313,64
1/0030002/02635	Grundstück Nr. 533, KG-Nr. 20157, Wald Wälder, 2.062,00	01.01.1900			10.959,53	0,00	0,00	0,00	0,00	10.959,53
1/0030002/02637	Grundstück Nr. 534, KG-Nr. 20157, Wald Wälder, 308,00	01.01.1900			1.637,02	0,00	0,00	0,00	0,00	1.637,02
1/0030002/02639	Grundstück Nr. 535, KG-Nr. 20157, Wald Wälder, 776,00	01.01.1900			4.124,44	0,00	0,00	0,00	0,00	4.124,44
1/0030002/02644	Grundstück Nr. 539/1, KG-Nr. 20157, Wald Wälder, 1.176,0	01.01.1900			6.250,44	0,00	0,00	0,00	0,00	6.250,44
1/0030002/02646	Grundstück Nr. 540, KG-Nr. 20157, Wald Wälder, 5.635,00	01.01.1900			29.950,03	0,00	0,00	0,00	0,00	29.950,03
1/0030002/02648	Grundstück Nr. 542, KG-Nr. 20157, Wald Wälder, 1.522,00	01.01.1900			8.089,43	0,00	0,00	0,00	0,00	8.089,43
1/0030002/02649	Grundstück Nr. 543, KG-Nr. 20157, Wald Wälder, 10.849,0	01.01.1900			57.662,44	0,00	0,00	0,00	0,00	57.662,44
1/0030002/02657	Grundstück Nr. 584, KG-Nr. 20157, Wald Wälder, 4.129,00	01.01.1900			21.945,64	0,00	0,00	0,00	0,00	21.945,64
1/0030002/02705	Grundstück Nr. 197, KG-Nr. 20159, Wald Wälder, 1.743,00	01.01.1900			6.266,09	0,00	0,00	0,00	0,00	6.266,09
1/0030002/02713	Grundstück Nr. 207, KG-Nr. 20159, Wald Wälder, 1.566,00	01.01.1900			5.629,77	0,00	0,00	0,00	0,00	5.629,77
1/0030002/02717	Grundstück Nr. 213, KG-Nr. 20159, Wald Wälder, 2.138,00	01.01.1900			7.686,11	0,00	0,00	0,00	0,00	7.686,11
1/0030002/02722	Grundstück Nr. 219, KG-Nr. 20159, Wald Wälder, 2.173,00	01.01.1900			7.811,94	0,00	0,00	0,00	0,00	7.811,94
1/0030002/02724	Grundstück Nr. 225, KG-Nr. 20159, Wald Wälder, 3.105,00	01.01.1900			11.162,48	0,00	0,00	0,00	0,00	11.162,48
1/0030002/02727	Grundstück Nr. 235, KG-Nr. 20159, Wald Wälder, 2.243,00	01.01.1900			8.063,59	0,00	0,00	0,00	0,00	8.063,59
1/0030002/02731	Grundstück Nr. 243, KG-Nr. 20159, Wald Wälder, 2.229,00	01.01.1900			8.013,26	0,00	0,00	0,00	0,00	8.013,26
1/0030002/02734	Grundstück Nr. 254, KG-Nr. 20159, Wald Wälder, 2.226,00	01.01.1900			8.002,47	0,00	0,00	0,00	0,00	8.002,47
1/0030002/02736	Grundstück Nr. 259, KG-Nr. 20159, Wald Wälder, 2.656,00	01.01.1900			9.548,32	0,00	0,00	0,00	0,00	9.548,32
1/0030002/02738	Grundstück Nr. 268, KG-Nr. 20159, Wald Wälder, 2.390,00	01.01.1900			8.592,05	0,00	0,00	0,00	0,00	8.592,05
1/0030002/02741	Grundstück Nr. 286, KG-Nr. 20159, Wald Wälder, 3.700,00	01.01.1900			13.301,50	0,00	0,00	0,00	0,00	13.301,50
1/0030002/02744	Grundstück Nr. 293/1, KG-Nr. 20159, Wald Wälder, 2.530,0	01.01.1900			9.095,35	0,00	0,00	0,00	0,00	9.095,35
1/0030002/02753	Grundstück Nr. 300, KG-Nr. 20159, Wald Wälder, 3.728,00	01.01.1900			13.402,16	0,00	0,00	0,00	0,00	13.402,16
1/0030002/02754	Grundstück Nr. 308, KG-Nr. 20159, Wald Wälder, 4.325,00	01.01.1900			15.548,38	0,00	0,00	0,00	0,00	15.548,38
1/0030002/02761	Grundstück Nr. 310, KG-Nr. 20159, Wald Wälder, 2.458,00	01.01.1900			8.836,51	0,00	0,00	0,00	0,00	8.836,51
1/0030002/02766	Grundstück Nr. 317, KG-Nr. 20159, Wald Wälder, 1.237,00	01.01.1900			4.447,02	0,00	0,00	0,00	0,00	4.447,02
1/0030002/02767	Grundstück Nr. 326, KG-Nr. 20159, Wald Wälder, 4.585,00	01.01.1900			16.483,08	0,00	0,00	0,00	0,00	16.483,08
1/0030002/02768	Grundstück Nr. 334, KG-Nr. 20159, Wald Wälder, 4.713,00	01.01.1900			16.943,24	0,00	0,00	0,00	0,00	16.943,24
1/0030002/02769	Grundstück Nr. 343, KG-Nr. 20159, Wald Wälder, 4.382,00	01.01.1900			15.753,29	0,00	0,00	0,00	0,00	15.753,29
1/0030002/02771	Grundstück Nr. 345, KG-Nr. 20159, Wald Wälder, 4.742,00	01.01.1900			17.047,49	0,00	0,00	0,00	0,00	17.047,49
1/0030002/02773	Grundstück Nr. 352, KG-Nr. 20159, Wald Wälder, 3.924,00	01.01.1900			14.106,78	0,00	0,00	0,00	0,00	14.106,78

Ansatz MVAG Konto	Bezeichnung	Inbetrieb- nahme	RND	ND	Buchwert 31.12.2021	Zugänge/ + Umbuchungen	Abgänge/ -	Wertaufholung+/ Wertminderung-	Abschreibung	Buchwert 31.12.2022
1/0030002/02774	Grundstück Nr. 359, KG-Nr. 20159, Wald Wälder, 3.693,00	01.01.1900			13.276,34	0,00	0,00	0,00	0,00	13.276,34
1/0030002/02775	Grundstück Nr. 365, KG-Nr. 20159, Wald Wälder, 3.324,00	01.01.1900			11.949,78	0,00	0,00	0,00	0,00	11.949,78
1/0030002/02777	Grundstück Nr. 367, KG-Nr. 20159, Wald Wälder, 4.914,00	01.01.1900			17.665,83	0,00	0,00	0,00	0,00	17.665,83
1/0030002/02781	Grundstück Nr. 370, KG-Nr. 20159, Wald Wälder, 3.298,00	01.01.1900			11.856,31	0,00	0,00	0,00	0,00	11.856,31
1/0030002/02784	Grundstück Nr. 382, KG-Nr. 20159, Wald Wälder, 5.365,00	01.01.1900			20.331,42	0,00	0,00	0,00	0,00	20.331,42
1/0030002/02788	Grundstück Nr. 395, KG-Nr. 20159, Wald Wälder, 2.830,00	01.01.1900			10.173,85	0,00	0,00	0,00	0,00	10.173,85
1/0030002/02790	Grundstück Nr. 401, KG-Nr. 20159, Wald Wälder, 1.828,00	01.01.1900			6.571,66	0,00	0,00	0,00	0,00	6.571,66
1/0030002/02794	Grundstück Nr. 408, KG-Nr. 20159, Wald Wälder, 1.482,00	01.01.1900			5.327,79	0,00	0,00	0,00	0,00	5.327,79
1/0030002/02796	Grundstück Nr. 412, KG-Nr. 20159, Wald Wälder, 2.448,00	01.01.1900			8.800,56	0,00	0,00	0,00	0,00	8.800,56
1/0030002/02870	Grundstück Nr. 858, KG-Nr. 20182, Wald Wälder, 3.535,00	01.01.1900			18.788,53	0,00	0,00	0,00	0,00	18.788,53
1/0030002/02874	Grundstück Nr. 859, KG-Nr. 20182, Wald Wälder, 49,00 m <sup>2</sup>	01.01.1900			260,44	0,00	0,00	0,00	0,00	260,44
1/0030002/02879	Grundstück Nr. 935/2, KG-Nr. 20182, Wald Wälder, 563,00	01.01.1900			281,50	0,00	0,00	0,00	0,00	281,50
1/0030002/03019	Grundstück Nr. 1212/14, KG-Nr. 20189, Wald Wälder, 5.18	01.01.1900			2.591,00	0,00	0,00	0,00	0,00	2.591,00
1/0030002/03030	Grundstück Nr. 1212/22, KG-Nr. 20189, Wald Wälder, 1.95	01.01.1900			27.010,61	0,00	0,00	0,00	0,00	27.010,61
1/0030002/03518	Grundstück Nr. 2742, KG-Nr. 20189, Wald Wälder, 1.107,0	01.01.1900			15.271,07	0,00	0,00	0,00	0,00	15.271,07
1/0030002/03524	Grundstück Nr. 2746, KG-Nr. 20189, Wald Wälder, 2.619,0	01.01.1900			36.129,11	0,00	0,00	0,00	0,00	36.129,11
1/0030002/03530	Grundstück Nr. 2748, KG-Nr. 20189, Wald Wälder, 6.991,0	01.01.1900			96.440,85	0,00	0,00	0,00	0,00	96.440,85
1/0030002/03535	Grundstück Nr. 2749, KG-Nr. 20189, Wald Wälder, 8.782,0	01.01.1900			121.147,69	0,00	0,00	0,00	0,00	121.147,69
1/0030002/03539	Grundstück Nr. 2752/1, KG-Nr. 20189, Wald Wälder, 30,99	01.01.1900			427.603,62	0,00	0,00	0,00	0,00	427.603,62
1/0030002/03546	Grundstück Nr. 2756/2, KG-Nr. 20189, Wald Wälder, 3.065	01.01.1900			42.281,68	0,00	0,00	0,00	0,00	42.281,68
1/0030002/03556	Grundstück Nr. 2761, KG-Nr. 20189, Wald Wälder, 24.541,	01.01.1900			338.543,10	0,00	0,00	0,00	0,00	338.543,10
1/0030002/03559	Grundstück Nr. 2764, KG-Nr. 20189, Wald Wälder, 488,00	01.01.1900			6.731,96	0,00	0,00	0,00	0,00	6.731,96
1/0030002/03563	Grundstück Nr. 2765/1, KG-Nr. 20189, Wald Wälder, 17,25	01.01.1900			238.046,52	0,00	0,00	0,00	0,00	238.046,52
1/0030002/03571	Grundstück Nr. 2765/14, KG-Nr. 20189, Wald Wälder, 1,42	01.01.1900			19.588,90	0,00	0,00	0,00	0,00	19.588,90
1/0030002/03583	Grundstück Nr. 2769/3, KG-Nr. 20189, Wald Wälder, 2.623	01.01.1900			36.184,29	0,00	0,00	0,00	0,00	36.184,29
1/0030002/03585	Grundstück Nr. 2770/1, KG-Nr. 20189, Wald Wälder, 6.672	01.01.1900			92.040,24	0,00	0,00	0,00	0,00	92.040,24
1/0030002/03586	Grundstück Nr. 2771/2, KG-Nr. 20189, Wald Wälder, 1.169	01.01.1900			16.126,36	0,00	0,00	0,00	0,00	16.126,36
1/0030002/03592	Grundstück Nr. 2835/2, KG-Nr. 20189, Wald Wälder, 59,10	01.01.1900			815.339,68	0,00	0,00	0,00	0,00	815.339,68
1/0030002/03593	Grundstück Nr. 2836/2, KG-Nr. 20189, Wald Wälder, 6,278	01.01.1900			86.605,01	0,00	0,00	0,00	0,00	86.605,01
1/0030002/03596	Grundstück Nr. 2839/3, KG-Nr. 20189, Wald Wälder, 896,0	01.01.1900			12.360,32	0,00	0,00	0,00	0,00	12.360,32
1/0030002/03597	Grundstück Nr. 2841/1, KG-Nr. 20189, Wald Wälder, 4,303	01.01.1900			59.359,89	0,00	0,00	0,00	0,00	59.359,89
1/0030002/03599	Grundstück Nr. 2845/1, KG-Nr. 20189, Wald Wälder, 105,4	01.01.1900			1.454.613,78	0,00	0,00	0,00	0,00	1.454.613,78
1/0030002/03603	Grundstück Nr. 2845/2, KG-Nr. 20189, Wald Wälder, 33,29	01.01.1900			459.263,14	0,00	0,00	0,00	0,00	459.263,14
1/0030002/03604	Grundstück Nr. 2848, KG-Nr. 20189, Wald Wälder, 241,00	01.01.1900			3.324,60	0,00	0,00	0,00	0,00	3.324,60
1/0030002/03607	Grundstück Nr. 2849, KG-Nr. 20189, Wald Wälder, 9.211,0	01.01.1900			127.065,75	0,00	0,00	0,00	0,00	127.065,75
1/0030002/03612	Grundstück Nr. 2850, KG-Nr. 20189, Wald Wälder, 9.954,0	01.01.1900			137.315,43	0,00	0,00	0,00	0,00	137.315,43
1/0030002/03616	Grundstück Nr. 2851, KG-Nr. 20189, Wald Wälder, 3.920,0	01.01.1900			54.076,40	0,00	0,00	0,00	0,00	54.076,40
1/0030002/03621	Grundstück Nr. 2853, KG-Nr. 20189, Wald Wälder, 62,818,	01.01.1900			866.574,31	0,00	0,00	0,00	0,00	866.574,31
1/0030002/03627	Grundstück Nr. 2855, KG-Nr. 20189, Wald Wälder, 81,00	01.01.1900			1.117,40	0,00	0,00	0,00	0,00	1.117,40

Ansatz MVAG Konto	Bezeichnung	Inbetrieb- nahme	RND	ND	Buchwert 31.12.2021	Zugänge/ + Umbuchungen -	Abgänge/	Wertaufholung+/ Wertminderung-	Abschreibung	Buchwert 31.12.2022
1/0030002/03632	Grundstück Nr. 2856, KG-Nr. 20189, Wald Wälder, 13.589,0	01.01.1900			187.460,26	0,00	0,00	0,00	0,00	187.460,26
1/0030002/03636	Grundstück Nr. 2857, KG-Nr. 20189, Wald Wälder, 146,00	01.01.1900			2.014,07	0,00	0,00	0,00	0,00	2.014,07
1/0030002/03639	Grundstück Nr. 2858, KG-Nr. 20189, Wald Wälder, 5.998,0	01.01.1900			82.742,41	0,00	0,00	0,00	0,00	82.742,41
1/0030002/03643	Grundstück Nr. 2860, KG-Nr. 20189, Wald Wälder, 42,00	01.01.1900			21,00	0,00	0,00	0,00	0,00	21,00
1/0030002/03648	Grundstück Nr. 2863, KG-Nr. 20189, Wald Wälder, 6.401,0	01.01.1900			88.301,80	0,00	0,00	0,00	0,00	88.301,80
1/0030002/03650	Grundstück Nr. 2864, KG-Nr. 20189, Wald Wälder, 3.967,0	01.01.1900			54.724,77	0,00	0,00	0,00	0,00	54.724,77
1/0030002/03652	Grundstück Nr. 2869/1, KG-Nr. 20189, Wald Wälder, 77.12	01.01.1900			1.063.994,56	0,00	0,00	0,00	0,00	1.063.994,56
1/0030002/03653	Grundstück Nr. 2870/1, KG-Nr. 20189, Wald Wälder, 4.340	01.01.1900			59.870,30	0,00	0,00	0,00	0,00	59.870,30
1/0030002/03654	Grundstück Nr. 2871/1, KG-Nr. 20189, Wald Wälder, 62.34	01.01.1900			860.076,87	0,00	0,00	0,00	0,00	860.076,87
1/0030002/03657	Grundstück Nr. 2876/1, KG-Nr. 20189, Wald Wälder, 190.5	01.01.1900			2.627.988,89	0,00	0,00	0,00	0,00	2.627.988,89
1/0030002/03663	Grundstück Nr. 2877, KG-Nr. 20189, Wald Wälder, 6.832,0	01.01.1900			94.247,44	0,00	0,00	0,00	0,00	94.247,44
1/0030002/03665	Grundstück Nr. 2878, KG-Nr. 20189, Wald Wälder, 232.33€	01.01.1900			3.205.102,71	0,00	0,00	0,00	0,00	3.205.102,71
1/0030002/03670	Grundstück Nr. 2881, KG-Nr. 20189, Wald Wälder, 30.395,	01.01.1900			419.299,03	0,00	0,00	0,00	0,00	419.299,03
1/0030002/03683	Grundstück Nr. 2920, KG-Nr. 20189, Wald Wälder, 42.340,	01.01.1900			584.080,30	0,00	0,00	0,00	0,00	584.080,30
1/0030002/03684	Grundstück Nr. 2921, KG-Nr. 20189, Wald Wälder, 23.205,	01.01.1900			320.112,98	0,00	0,00	0,00	0,00	320.112,98
1/0030002/03685	Grundstück Nr. 2922, KG-Nr. 20189, Wald Wälder, 2.289,0	01.01.1900			31.576,76	0,00	0,00	0,00	0,00	31.576,76
1/0030002/03688	Grundstück Nr. 2923, KG-Nr. 20189, Wald Wälder, 646.611	01.01.1900			8.919.998,75	0,00	0,00	0,00	0,00	8.919.998,75
1/0030002/03691	Grundstück Nr. 2924, KG-Nr. 20189, Wald Wälder, 64.354,	01.01.1900			887.763,43	0,00	0,00	0,00	0,00	887.763,43
1/0030002/03694	Grundstück Nr. 2925/1, KG-Nr. 20189, Wald Wälder, 485.3	01.01.1900			6.695.403,25	0,00	0,00	0,00	0,00	6.695.403,25
1/0030002/03698	Grundstück Nr. 2925/4, KG-Nr. 20189, Wald Wälder, 28.97	01.01.1900			399.765,30	0,00	0,00	0,00	0,00	399.765,30
1/0030002/03703	Grundstück Nr. 2925/8, KG-Nr. 20189, Wald Wälder, 472.0	01.01.1900			6.512.040,11	0,00	0,00	0,00	0,00	6.512.040,11
1/0030002/03705	Grundstück Nr. 2926, KG-Nr. 20189, Wald Wälder, 50.398,	01.01.1900			695.240,41	0,00	0,00	0,00	0,00	695.240,41
1/0030002/03708	Grundstück Nr. 2927, KG-Nr. 20189, Wald Wälder, 3.100,0	01.01.1900			42.764,50	0,00	0,00	0,00	0,00	42.764,50
1/0030002/03710	Grundstück Nr. 2928, KG-Nr. 20189, Wald Wälder, 36.733,	01.01.1900			506.731,74	0,00	0,00	0,00	0,00	506.731,74
1/0030002/03713	Grundstück Nr. 2932, KG-Nr. 20189, Wald Wälder, 4.120,0	01.01.1900			56.835,40	0,00	0,00	0,00	0,00	56.835,40
1/0030002/03715	Grundstück Nr. 2937, KG-Nr. 20189, Wald Wälder, 1.090,0	01.01.1900			15.036,55	0,00	0,00	0,00	0,00	15.036,55
1/0030002/03717	Grundstück Nr. 2938, KG-Nr. 20189, Wald Wälder, 5.053,0	01.01.1900			69.706,14	0,00	0,00	0,00	0,00	69.706,14
1/0030002/03718	Grundstück Nr. 2942, KG-Nr. 20189, Wald Wälder, 1.255,0	01.01.1900			17.312,73	0,00	0,00	0,00	0,00	17.312,73
1/0030002/03720	Grundstück Nr. 2943/1, KG-Nr. 20189, Wald Wälder, 643.4	01.01.1900			8.876.516,91	0,00	0,00	0,00	0,00	8.876.516,91
1/0030002/03723	Grundstück Nr. 2943/5, KG-Nr. 20189, Wald Wälder, 87.71	01.01.1900			1.209.987,04	0,00	0,00	0,00	0,00	1.209.987,04
1/0030002/03726	Grundstück Nr. 2945, KG-Nr. 20189, Wald Wälder, 11.321,	01.01.1900			156.173,20	0,00	0,00	0,00	0,00	156.173,20
1/0030002/03727	Grundstück Nr. 2957/4, KG-Nr. 20189, Wald Wälder, 6.209	01.01.1900			85.653,16	0,00	0,00	0,00	0,00	85.653,16
1/0030002/03729	Grundstück Nr. 2961/1, KG-Nr. 20189, Wald Wälder, 3.395	01.01.1900			46.834,03	0,00	0,00	0,00	0,00	46.834,03
1/0030002/03730	Grundstück Nr. 2961/2, KG-Nr. 20189, Wald Wälder, 106,0	01.01.1900			53,00	0,00	0,00	0,00	0,00	53,00
1/0030002/03733	Grundstück Nr. 2969/15, KG-Nr. 20189, Wald Wälder, 7.84	01.01.1900			108.207,98	0,00	0,00	0,00	0,00	108.207,98
1/0030002/03734	Grundstück Nr. 2969/2, KG-Nr. 20189, Wald Wälder, 37.48	01.01.1900			517.160,76	0,00	0,00	0,00	0,00	517.160,76
1/0030002/03739	Grundstück Nr. 3019/2, KG-Nr. 20189, Wald Wälder, 66.28	01.01.1900			914.442,96	0,00	0,00	0,00	0,00	914.442,96
1/0030002/03741	Grundstück Nr. 3020/1, KG-Nr. 20189, Wald Wälder, 64.17	01.01.1900			885.321,72	0,00	0,00	0,00	0,00	885.321,72
1/0030002/03760	Grundstück Nr. 3141, KG-Nr. 20189, Wald Wälder, 8.732,0	01.01.1900			120.457,94	0,00	0,00	0,00	0,00	120.457,94

Ansatz MVAG Konto	Bezeichnung	Inbetrieb- nahme	RND	ND	Buchwert 31.12.2021	Zugänge/ + Umbuchungen -	Abgänge/	Wertaufholung+/ Wertminderung-	Abschreibung	Buchwert 31.12.2022
1/0030002/03764	Grundstück Nr. 3143/4, KG-Nr. 20189, Wald Wälder, 8.993	01.01.1900			124.058,44	0,00	0,00	0,00	0,00	124.058,44
1/0030002/03768	Grundstück Nr. 3147, KG-Nr. 20189, Wald Wälder, 7.958,0	01.01.1900			109.780,61	0,00	0,00	0,00	0,00	109.780,61
1/0030002/03769	Grundstück Nr. 3148, KG-Nr. 20189, Wald Wälder, 5.944,0	01.01.1900			81.997,48	0,00	0,00	0,00	0,00	81.997,48
1/0030002/03820	Grundstück Nr. 3332, KG-Nr. 20189, Wald Wälder, 4.601,0	01.01.1900			63.470,80	0,00	0,00	0,00	0,00	63.470,80
1/0030002/03821	Grundstück Nr. 3334, KG-Nr. 20189, Wald Wälder, 4.144,0	01.01.1900			57.166,48	0,00	0,00	0,00	0,00	57.166,48
1/0030002/03822	Grundstück Nr. 3339, KG-Nr. 20189, Wald Wälder, 4.372,0	01.01.1900			60.311,74	0,00	0,00	0,00	0,00	60.311,74
1/0030002/03827	Grundstück Nr. 3387, KG-Nr. 20189, Wald Wälder, 1.273,0	01.01.1900			17.561,04	0,00	0,00	0,00	0,00	17.561,04
1/0030002/03829	Grundstück Nr. 3399, KG-Nr. 20189, Wald Wälder, 11.317,	01.01.1900			156.118,02	0,00	0,00	0,00	0,00	156.118,02
1/0030002/03870	Grundstück Nr. 3644, KG-Nr. 20189, Wald Wälder, 62.372,	01.01.1900			860.421,74	0,00	0,00	0,00	0,00	860.421,74
1/0030002/03949	Grundstück Nr. 3863, KG-Nr. 20189, Wald Wälder, 1.657,0	01.01.1900			828,50	0,00	0,00	0,00	0,00	828,50
1/0030002/03980	Grundstück Nr. 3944/1, KG-Nr. 20189, Wald Wälder, 8.178	01.01.1900			112.815,51	0,00	0,00	0,00	0,00	112.815,51
1/0030002/03982	Grundstück Nr. 3944/2, KG-Nr. 20189, Wald Wälder, 890,0	01.01.1900			12.277,55	0,00	0,00	0,00	0,00	12.277,55
1/0030002/03989	Grundstück Nr. 3946, KG-Nr. 20189, Wald Wälder, 204.841	01.01.1900			2.825.781,60	0,00	0,00	0,00	0,00	2.825.781,60
1/0030002/03994	Grundstück Nr. 3947/1, KG-Nr. 20189, Wald Wälder, 1.811	01.01.1900			24.982,75	0,00	0,00	0,00	0,00	24.982,75
1/0030002/03998	Grundstück Nr. 3947/2, KG-Nr. 20189, Wald Wälder, 11.58	01.01.1900			159.842,67	0,00	0,00	0,00	0,00	159.842,67
1/0030002/04000	Grundstück Nr. 3947/3, KG-Nr. 20189, Wald Wälder, 17.37	01.01.1900			239.715,72	0,00	0,00	0,00	0,00	239.715,72
1/0030002/04005	Grundstück Nr. 3948, KG-Nr. 20189, Wald Wälder, 2.072,0	01.01.1900			28.583,24	0,00	0,00	0,00	0,00	28.583,24
1/0030002/04011	Grundstück Nr. 3951/1, KG-Nr. 20189, Wald Wälder, 2.842	01.01.1900			39.205,39	0,00	0,00	0,00	0,00	39.205,39
1/0030002/04017	Grundstück Nr. 3955/2, KG-Nr. 20189, Wald Wälder, 37.58	01.01.1900			518.512,67	0,00	0,00	0,00	0,00	518.512,67
1/0030002/04025	Grundstück Nr. 3958/1, KG-Nr. 20189, Wald Wälder, 8.710	01.01.1900			120.154,45	0,00	0,00	0,00	0,00	120.154,45
1/0030002/04050	Grundstück Nr. 4058, KG-Nr. 20189, Wald Wälder, 2.854,0	01.01.1900			39.370,93	0,00	0,00	0,00	0,00	39.370,93
1/0030002/04329	Grundstück Nr. 1423/1, KG-Nr. 20001, Wald Wälder, 2067,	01.01.1900			2.876,00	0,00	0,00	0,00	0,00	2.876,00
1/0030002/04330	Grundstück Nr. 1423/2, KG-Nr. 20001, Wald Wälder, 1.979	01.01.1900			2.876,00	0,00	0,00	0,00	0,00	2.876,00
1/0030002/04331	Grundstück 1449/5, KG Langenlebern O.A. Wald, 82.822 m	22.12.2022			0,00	248.851,27	0,00	0,00	0,00	248.851,27
3/0020001/05698	1994 Minoritenkloster Liegenschaftsankauf	31.12.1994			1.004.223,60	0,00	0,00	0,00	0,00	1.004.223,60
3/0040008/05723	2017 Zaunerneuerung Campingplatz	12.10.2017	14,5	20,0	386,73	0,00	0,00	0,00	24,95	361,78
5/0070003/05718	2004 Stromanschluss Gebäude FH	01.06.2004	14,0	33,0	3.878,25	0,00	0,00	0,00	258,55	3.619,70
5/0070003/05720	2015 Infrastrukturanbindung Forsthaus	04.08.2015	25,5	33,0	9.677,94	0,00	0,00	0,00	365,21	9.312,73
<b>1022</b>	<b>Gebäude und Bauten</b>				<b>2.120,62</b>	<b>0,00</b>	<b>0,00</b>	<b>0,00</b>	<b>123,11</b>	<b>1.997,51</b>
3/0070002/06638	Gartenfeldhütten - Ablöse	01.01.2019	20,0	20,0	0,00	0,00	0,00	0,00	0,00	0,00
5/0070002/05610	Hütte auf Parzelle 23, Gartenfeld I	05.08.2021	18,5	20,0	1.560,00	0,00	0,00	0,00	80,00	1.480,00
5/0070002/05611	Hütte u. Pergola auf Parzelle 45 u. 46, Gartenfeld I	25.10.2021	18,5	20,0	560,62	0,00	0,00	0,00	43,11	517,51
<b>1024</b>	<b>Sonderanlagen</b>				<b>2.669,32</b>	<b>0,00</b>	<b>0,00</b>	<b>0,00</b>	<b>2.669,32</b>	<b>0,00</b>
3/0070003/05712	1988 Grundstücksaufbereitung Campingplatz	31.12.1988	0,0	33,0	0,00	0,00	0,00	0,00	0,00	0,00
3/0070003/05713	1989 Grundstücksaufbereitung Campingplatz	31.12.1989	0,0	33,0	2.669,32	0,00	0,00	0,00	2.669,32	0,00
<b>1026</b>	<b>Amts-, Betriebs- und Geschäftsausstattung</b>				<b>139,83</b>	<b>0,00</b>	<b>0,00</b>	<b>0,00</b>	<b>139,83</b>	<b>0,00</b>
5/0180003/05963	2018 1 HP ProBook 450	25.07.2018	0,0	4,0	98,25	0,00	0,00	0,00	98,25	0,00

Ansatz MVAG Konto	Bezeichnung	Inbetrieb- nahme	RND	ND	Buchwert 31.12.2021	Zugänge/ + Umbuchungen -	Abgänge/ -	Wertaufholung+/ Wertminderung-	Abschreibung	Buchwert 31.12.2022
5/0330001/05722	2017 Samsung Galaxy S8 64 GB schwarz	15.09.2017	0,0	5,0	41,58	0,00	0,00	0,00	41,58	0,00
<b>1311</b>	<b>Investitionszuschüsse von Trägern öffentlichen Rechts</b>				<b>0,00</b>	<b>0,00</b>	<b>0,00</b>	<b>0,00</b>	<b>0,00</b>	<b>0,00</b>
3/0070003/06818	KT 1989 Grundstücksaufbereitung Campingplatz	31.12.1990	0,0	33,0	0,00	0,00	0,00	0,00	0,00	0,00
<b>846200</b>	<b>STADT DES MITEINANDERS</b>				<b>73.325,47</b>	<b>0,00</b>	<b>0,00</b>	<b>0,00</b>	<b>7.793,26</b>	<b>65.532,21</b>
<b>1021</b>	<b>Grundstücke, Grundstückseinrichtungen und Infrastruktur</b>				<b>39.362,49</b>	<b>0,00</b>	<b>0,00</b>	<b>0,00</b>	<b>4.212,10</b>	<b>35.150,39</b>
3/0040008/06074	Einfriedung Hundeauslaufzone BMX-Areal 2019/2020	28.10.2019	16,5	20,0	16.462,95	0,00	0,00	0,00	940,74	15.522,21
5/0110002/06690	2019 Versenkpoller Hauptplatz	12.04.2019	6,0	10,0	22.899,54	0,00	0,00	0,00	3.271,36	19.628,18
<b>1026</b>	<b>Amts-, Betriebs- und Geschäftsausstattung</b>				<b>33.962,98</b>	<b>0,00</b>	<b>0,00</b>	<b>0,00</b>	<b>3.581,16</b>	<b>30.381,82</b>
3/0040013/06026	2016 Spielplatz Hauptplatz	13.10.2016	26,5	33,0	14.741,68	0,00	0,00	0,00	536,06	14.205,62
5/0040012/06027	2016 Geschwindigkeitsanzeige Hauptplatz	01.12.2016	8,5	15,0	2.679,87	0,00	0,00	0,00	282,09	2.397,78
5/0110002/06024	2016 Ausstattung und Einrichtung	19.09.2016	3,5	10,0	5.830,63	0,00	0,00	0,00	1.295,70	4.534,93
5/0110002/06025	2017 Ausstattung und Einrichtung	17.02.2017	4,0	10,0	588,00	0,00	0,00	0,00	117,60	470,40
5/0110002/06691	2019 4 Pflanztröge	02.07.2019	6,5	10,0	10.122,80	0,00	0,00	0,00	1.349,71	8.773,09
<b>850000</b>	<b>BETRIEBE DER WASSERVERSORGUNG</b>				<b>6.909.032,64</b>	<b>343.566,02</b>	<b>327.534,32</b>	<b>0,00</b>	<b>635.022,36</b>	<b>6.290.041,98</b>
<b>1010</b>	<b>Immaterielle Vermögenswerte</b>				<b>3.117,50</b>	<b>0,00</b>	<b>0,00</b>	<b>0,00</b>	<b>623,50</b>	<b>2.494,00</b>
5/0420001/06419	2017 Naturbestandsdaten EVN	15.06.2017	4,0	10,0	1.417,50	0,00	0,00	0,00	283,50	1.134,00
5/0420001/06421	2018 Naturbestandsdaten EVN	15.06.2017	4,0	10,0	850,00	0,00	0,00	0,00	170,00	680,00
5/0420001/06685	2019 1. HJ Naturbestandsdaten EVN	15.06.2017	4,0	10,0	850,00	0,00	0,00	0,00	170,00	680,00
<b>1021</b>	<b>Grundstücke, Grundstückseinrichtungen und Infrastruktur</b>				<b>1.643.605,86</b>	<b>0,00</b>	<b>0,00</b>	<b>0,00</b>	<b>98.579,63</b>	<b>1.545.026,23</b>
3/0480003/02138	Deponiesanierung GW-Sicherung	01.12.2012	14,5	25,0	68.454,59	0,00	0,00	0,00	4.416,43	64.038,16
3/0480003/02139	Deponiesanierung GW-Sicherung	01.12.2013	15,5	25,0	1.199.630,60	0,00	0,00	0,00	72.704,88	1.126.925,72
3/0480003/02140	Deponiesanierung GW-Sicherung	01.12.2014	16,5	25,0	375.520,67	0,00	0,00	0,00	21.458,32	354.062,35
<b>1022</b>	<b>Gebäude und Bauten</b>				<b>1.652.039,19</b>	<b>0,00</b>	<b>0,00</b>	<b>0,00</b>	<b>201.295,52</b>	<b>1.450.743,67</b>
3/0060001/02141	Wasserwerk I	01.12.1963	0,0	25,0	0,00	0,00	0,00	0,00	0,00	0,00
3/0060001/02143	Wasserwerk I BA 07	01.12.1998	0,5	25,0	1.393,86	0,00	0,00	0,00	929,24	464,62
3/0060001/02144	Wasserwerk I BA 07	01.12.1999	1,5	25,0	56.137,50	0,00	0,00	0,00	22.455,00	33.682,50
3/0060001/02145	Wasserwerk II BA 08.1+2	01.12.1999	1,5	25,0	616,30	0,00	0,00	0,00	246,52	369,78
3/0060001/02146	Wasserwerk I BA 07	01.12.2000	2,5	25,0	13.291,32	0,00	0,00	0,00	3.797,52	9.493,80
3/0060001/02147	Wasserwerk II BA 08.1+2	01.12.2000	2,5	25,0	36.047,34	0,00	0,00	0,00	10.299,24	25.748,10
3/0060001/02148	Wasserwerk II BA 08.1+2	01.12.2001	3,5	25,0	205.059,24	0,00	0,00	0,00	45.568,72	159.490,52
3/0060001/02149	Wasserwerk II BA 08.1+2	01.12.2002	4,5	25,0	205.514,76	0,00	0,00	0,00	37.366,32	168.148,44
3/0060001/02150	Wasserwerk II BA 08.1+2	01.12.2003	5,5	25,0	52.957,58	0,00	0,00	0,00	8.147,32	44.810,26
3/0060001/02151	Wasserwerk II BA 08.1+2	01.12.2004	6,5	25,0	5.759,10	0,00	0,00	0,00	767,88	4.991,22
3/0060001/02152	Wasserwerk I	01.12.2005	7,5	25,0	100.936,82	0,00	0,00	0,00	11.874,92	89.061,90
3/0060001/02153	Wasserwerk II BA 08.1+2	01.12.2005	7,5	25,0	3.251,08	0,00	0,00	0,00	382,48	2.868,60

Ansatz MVAG Konto	Bezeichnung	Inbetrieb- nahme	RND	ND	Buchwert 31.12.2021	Zugänge/ + Umbuchungen -	Abgänge/	Wertaufholung+/ Wertminderung-	Abschreibung	Buchwert 31.12.2022
3/0070004/02156	Wasserwerk Lagerhalle KAll	01.12.2013	15,5	25,0	145.689,85	0,00	0,00	0,00	8.829,69	136.860,16
3/0120001/06139	PV-Anlagen WW I und WW II	01.11.2017	19,5	25,0	72.875,59	0,00	0,00	0,00	3.554,91	69.320,68
3/0460001/02157	Brunnenfeld III	01.12.2014	16,5	25,0	458.622,59	0,00	0,00	0,00	26.207,01	432.415,58
3/0460004/02154	Wasserwerk II BA 15 Geb. f. Aktivkohlefilter	01.12.2010	12,5	25,0	117.592,36	0,00	0,00	0,00	8.710,55	108.881,81
3/0460004/02155	Wasserwerk II BA 15 Geb. f. Aktivkohlefilter	01.12.2011	13,5	25,0	176.293,90	0,00	0,00	0,00	12.158,20	164.135,70
<b>1023</b>	<b>Wasser- und Abwasserbauten und -anlagen</b>				<b>9.096.392,55</b>	<b>279.967,97</b>	<b>0,00</b>	<b>0,00</b>	<b>613.423,32</b>	<b>8.762.937,20</b>
3/0460001/02115	Wasserleitungsbau BrunnenfeldIII-Hochbeh.	01.12.2008	10,5	25,0	76.484,76	0,00	0,00	0,00	6.650,85	69.833,91
3/0460001/06136	Tiefbehälter WW I	01.12.2017	44,5	50,0	1.458.437,89	0,00	0,00	0,00	32.053,58	1.426.384,31
3/0460001/06138	Sanierung Tiefbehälter Wasserwerk (Bauabschnitt 23)	30.08.2019	29,5	33,0	248.074,62	0,00	0,00	0,00	8.133,59	239.941,03
3/0460003/02023	Wasserleitungsbau	01.12.1964	0,0	25,0	0,00	0,00	0,00	0,00	0,00	0,00
3/0460003/02024	Wasserleitungsbau	01.12.1965	0,0	25,0	0,00	0,00	0,00	0,00	0,00	0,00
3/0460003/02025	Wasserleitungsbau	01.12.1966	0,0	25,0	0,00	0,00	0,00	0,00	0,00	0,00
3/0460003/02026	Wasserleitungsbau	01.12.1967	0,0	25,0	0,00	0,00	0,00	0,00	0,00	0,00
3/0460003/02027	Wasserleitungsbau	01.12.1968	0,0	25,0	0,00	0,00	0,00	0,00	0,00	0,00
3/0460003/02028	Wasserleitungsbau	01.12.1969	0,0	25,0	0,00	0,00	0,00	0,00	0,00	0,00
3/0460003/02029	Wasserleitungsbau	01.12.1970	0,0	25,0	0,00	0,00	0,00	0,00	0,00	0,00
3/0460003/02030	Wasserleitungsbau	01.12.1971	0,0	25,0	0,00	0,00	0,00	0,00	0,00	0,00
3/0460003/02031	Wasserleitungsbau	01.12.1972	0,0	25,0	0,00	0,00	0,00	0,00	0,00	0,00
3/0460003/02032	Wasserleitungsbau	01.12.1973	0,0	25,0	0,00	0,00	0,00	0,00	0,00	0,00
3/0460003/02033	Wasserleitungsbau	01.12.1974	0,0	25,0	0,00	0,00	0,00	0,00	0,00	0,00
3/0460003/02034	Wasserleitungsbau	01.12.1975	0,0	25,0	0,00	0,00	0,00	0,00	0,00	0,00
3/0460003/02035	Wasserleitungsbau	01.12.1976	0,0	25,0	0,00	0,00	0,00	0,00	0,00	0,00
3/0460003/02036	Wasserleitungsbau	01.12.1977	0,0	25,0	0,00	0,00	0,00	0,00	0,00	0,00
3/0460003/02037	Wasserleitungsbau	01.12.1978	0,0	25,0	0,00	0,00	0,00	0,00	0,00	0,00
3/0460003/02038	Wasserleitungsbau	01.12.1979	0,0	25,0	0,00	0,00	0,00	0,00	0,00	0,00
3/0460003/02039	Wasserleitungsbau	01.12.1980	0,0	25,0	0,00	0,00	0,00	0,00	0,00	0,00
3/0460003/02040	Wasserleitungsbau	01.12.1981	0,0	25,0	0,00	0,00	0,00	0,00	0,00	0,00
3/0460003/02041	Wasserleitungsbau	01.12.1982	0,0	25,0	0,00	0,00	0,00	0,00	0,00	0,00
3/0460003/02042	Wasserleitungsbau	01.12.1983	0,0	25,0	0,00	0,00	0,00	0,00	0,00	0,00
3/0460003/02043	Wasserleitungsbau	01.12.1984	0,0	25,0	0,00	0,00	0,00	0,00	0,00	0,00
3/0460003/02044	Wasserleitungsbau	01.12.1985	0,0	25,0	0,00	0,00	0,00	0,00	0,00	0,00
3/0460003/02045	Wasserleitungsbau	01.12.1986	0,0	25,0	0,00	0,00	0,00	0,00	0,00	0,00
3/0460003/02046	Wasserleitungsbau	01.12.1987	0,0	25,0	0,00	0,00	0,00	0,00	0,00	0,00
3/0460003/02047	Wasserleitungsbau	01.12.1988	0,0	25,0	0,00	0,00	0,00	0,00	0,00	0,00
3/0460003/02048	Wasserleitungsbau	01.12.1989	0,0	25,0	0,00	0,00	0,00	0,00	0,00	0,00
3/0460003/02049	Wasserleitungsbau Tulln	01.12.1990	0,0	25,0	0,00	0,00	0,00	0,00	0,00	0,00
3/0460003/02050	Wasserleitungsbau BA 05	01.12.1990	0,0	25,0	0,00	0,00	0,00	0,00	0,00	0,00
3/0460003/02051	Wasserleitungsbau Tulln	01.12.1991	0,0	25,0	0,00	0,00	0,00	0,00	0,00	0,00

Ansatz MVAG Konto	Bezeichnung	Inbetrieb- nahme	RND	ND	Buchwert 31.12.2021	Zugänge/ + Umbuchungen -	Abgänge/ -	Wertaufholung+/ Wertminderung-	Abschreibung	Buchwert 31.12.2022
3/0460003/02052	Wasserleitungsbau BA 05	01.12.1991	0,0	25,0	0,00	0,00	0,00	0,00	0,00	0,00
3/0460003/02053	Wasserleitungsbau Tulln	01.12.1992	0,0	25,0	0,00	0,00	0,00	0,00	0,00	0,00
3/0460003/02054	Wasserleitungsbau BA 05	01.12.1992	0,0	25,0	0,00	0,00	0,00	0,00	0,00	0,00
3/0460003/02055	Wasserleitungsbau Tulln	01.12.1993	0,0	25,0	0,00	0,00	0,00	0,00	0,00	0,00
3/0460003/02056	Wasserleitungsbau BA 05	01.12.1993	0,0	25,0	0,00	0,00	0,00	0,00	0,00	0,00
3/0460003/02057	Wasserleitungsbau BA 06	01.12.1993	0,0	25,0	0,00	0,00	0,00	0,00	0,00	0,00
3/0460003/02058	Wasserleitungsbau Tulln	01.12.1994	0,0	25,0	0,00	0,00	0,00	0,00	0,00	0,00
3/0460003/02059	Wasserleitungsbau BA 05	01.12.1994	0,0	25,0	0,00	0,00	0,00	0,00	0,00	0,00
3/0460003/02060	Wasserleitungsbau BA 06	01.12.1994	0,0	25,0	0,00	0,00	0,00	0,00	0,00	0,00
3/0460003/02061	Wasserleitungsbau BA 07	01.12.1994	0,0	25,0	0,00	0,00	0,00	0,00	0,00	0,00
3/0460003/02062	Wasserleitungsbau Tulln	01.12.1995	0,0	25,0	0,00	0,00	0,00	0,00	0,00	0,00
3/0460003/02063	Wasserleitungsbau BA 05	01.12.1995	0,0	25,0	0,00	0,00	0,00	0,00	0,00	0,00
3/0460003/02064	Wasserleitungsbau BA 06	01.12.1995	0,0	25,0	0,00	0,00	0,00	0,00	0,00	0,00
3/0460003/02065	Wasserleitungsbau BA 07	01.12.1995	0,0	25,0	0,00	0,00	0,00	0,00	0,00	0,00
3/0460003/02066	Wasserleitungsbau Tulln	01.12.1996	0,0	25,0	0,00	0,00	0,00	0,00	0,00	0,00
3/0460003/02067	Wasserleitungsbau BA 05	01.12.1996	0,0	25,0	0,00	0,00	0,00	0,00	0,00	0,00
3/0460003/02068	Wasserleitungsbau BA 07	01.12.1996	0,0	25,0	0,00	0,00	0,00	0,00	0,00	0,00
3/0460003/02069	Wasserleitungsbau Tulln	01.12.1997	0,0	25,0	4.817,30	0,00	0,00	0,00	4.817,30	0,00
3/0460003/02070	Wasserleitungsbau BA 06	01.12.1997	0,0	25,0	7.403,04	0,00	0,00	0,00	7.403,04	0,00
3/0460003/02071	Wasserleitungsbau BA 07	01.12.1997	0,0	25,0	359,06	0,00	0,00	0,00	359,06	0,00
3/0460003/02072	Wasserleitungsbau Tulln	01.12.1998	0,5	25,0	6.427,26	0,00	0,00	0,00	4.284,84	2.142,42
3/0460003/02073	Wasserleitungsbau BA 06	01.12.1998	0,5	25,0	61.765,80	0,00	0,00	0,00	41.177,20	20.588,60
3/0460003/02074	Wasserleitungsbau BA 07	01.12.1998	0,5	25,0	961,80	0,00	0,00	0,00	641,20	320,60
3/0460003/02075	Wasserleitungsbau Tulln	01.12.1999	1,5	25,0	9.746,00	0,00	0,00	0,00	3.898,40	5.847,60
3/0460003/02076	Wasserleitungsbau BA 06	01.12.1999	1,5	25,0	55.360,40	0,00	0,00	0,00	22.144,16	33.216,24
3/0460003/02077	Wasserleitungsbau BA 07	01.12.1999	1,5	25,0	21.707,80	0,00	0,00	0,00	8.683,12	13.024,68
3/0460003/02078	Wasserleitungsbau Tulln	01.12.2000	2,5	25,0	19.592,72	0,00	0,00	0,00	5.597,92	13.994,80
3/0460003/02079	Wasserleitungsbau BA 06	01.12.2000	2,5	25,0	39.676,70	0,00	0,00	0,00	11.336,20	28.340,50
3/0460003/02080	Wasserleitungsbau BA 07	01.12.2000	2,5	25,0	8.294,30	0,00	0,00	0,00	2.369,80	5.924,50
3/0460003/02081	Wasserleitungsbau Tulln	01.12.2001	3,5	25,0	24.551,46	0,00	0,00	0,00	5.455,88	19.095,58
3/0460003/02082	Wasserleitungsbau BA 06	01.12.2001	3,5	25,0	5.351,40	0,00	0,00	0,00	1.189,20	4.162,20
3/0460003/02083	Wasserleitungsbau BA 07	01.12.2001	3,5	25,0	75.776,94	0,00	0,00	0,00	16.839,32	58.937,62
3/0460003/02084	Wasserleitungsbau BA 09	01.12.2001	3,5	25,0	4.538,34	0,00	0,00	0,00	1.008,52	3.529,82
3/0460003/02085	Wasserleitungsbau Tulln	01.12.2002	4,5	25,0	5.307,06	0,00	0,00	0,00	964,92	4.342,14
3/0460003/02086	Wasserleitungsbau BA 07	01.12.2002	4,5	25,0	36.739,34	0,00	0,00	0,00	6.679,88	30.059,46
3/0460003/02087	Wasserleitungsbau BA 08.3	01.12.2002	4,5	25,0	167.779,48	0,00	0,00	0,00	30.505,36	137.274,12
3/0460003/02088	Wasserleitungsbau BA 09	01.12.2002	4,5	25,0	12,54	0,00	0,00	0,00	2,28	10,26
3/0460003/02089	Wasserleitungsbau Tulln	01.12.2003	5,5	25,0	18.415,02	0,00	0,00	0,00	2.833,08	15.581,94
3/0460003/02090	Wasserleitungsbau BA 07	01.12.2003	5,5	25,0	5.302,96	0,00	0,00	0,00	815,84	4.487,12

Ansatz MVAG Konto	Bezeichnung	Inbetrieb- nahme	RND	ND	Buchwert 31.12.2021	Zugänge/ + Umbuchungen -	Abgänge/ -	Wertaufholung+/ Wertminderung-	Abschreibung	Buchwert 31.12.2022
3/0460003/02091	Wasserleitungsbau BA 09	01.12.2003	5,5	25,0	1.730,82	0,00	0,00	0,00	266,28	1.464,54
3/0460003/02092	Wasserleitungsbau Umlegung HL-Bahn	01.12.2003	5,5	25,0	78.671,32	0,00	0,00	0,00	12.103,28	66.568,04
3/0460003/02093	Wasserleitungsbau Tulln	01.12.2004	6,5	25,0	72.093,60	0,00	0,00	0,00	9.612,48	62.481,12
3/0460003/02094	Wasserleitungsbau BA 08.3	01.12.2004	6,5	25,0	3.100,80	0,00	0,00	0,00	413,44	2.687,36
3/0460003/02095	Wasserleitungsbau BA 09	01.12.2004	6,5	25,0	112.725,90	0,00	0,00	0,00	15.030,12	97.695,78
3/0460003/02096	Wasserleitungsbau BA 10	01.12.2004	6,5	25,0	1.200,00	0,00	0,00	0,00	160,00	1.040,00
3/0460003/02097	Wasserleitungsbau BA 13	01.12.2004	6,5	25,0	21.760,20	0,00	0,00	0,00	2.901,36	18.858,84
3/0460003/02098	Wasserleitungsbau Tulln	01.12.2005	7,5	25,0	61.488,66	0,00	0,00	0,00	7.233,96	54.254,70
3/0460003/02099	Wasserleitungsbau BA 09	01.12.2005	7,5	25,0	87.213,40	0,00	0,00	0,00	10.260,40	76.953,00
3/0460003/02100	Wasserleitungsbau BA 10	01.12.2005	7,5	25,0	107.420,62	0,00	0,00	0,00	12.637,72	94.782,90
3/0460003/02101	Wasserleitungsbau BA 13	01.12.2005	7,5	25,0	22.978,22	0,00	0,00	0,00	2.703,32	20.274,90
3/0460003/02102	Wasserleitungsbau Tulln	01.12.2006	8,5	25,0	37.684,46	0,00	0,00	0,00	3.966,79	33.717,67
3/0460003/02103	Wasserleitungsbau BA 09	01.12.2006	8,5	25,0	42.095,70	0,00	0,00	0,00	4.431,13	37.664,57
3/0460003/02104	Wasserleitungsbau BA 10	01.12.2006	8,5	25,0	88.694,89	0,00	0,00	0,00	9.336,30	79.358,59
3/0460003/02105	Wasserleitungsbau BA 13	01.12.2006	8,5	25,0	728,32	0,00	0,00	0,00	76,67	651,65
3/0460003/02106	Wasserleitungsbau Tulln	01.12.2007	9,5	25,0	35.955,74	0,00	0,00	0,00	3.424,36	32.531,38
3/0460003/02107	Wasserleitungsbau BA 09	01.12.2007	9,5	25,0	29.880,64	0,00	0,00	0,00	2.845,78	27.034,86
3/0460003/02108	Wasserleitungsbau BA 10	01.12.2007	9,5	25,0	235.666,00	0,00	0,00	0,00	22.444,38	213.221,62
3/0460003/02109	Wasserleitungsbau BA 13	01.12.2007	9,5	25,0	435,83	0,00	0,00	0,00	41,51	394,32
3/0460003/02110	Wasserleitungsbau EHZ Tulln	01.12.2007	9,5	25,0	166.760,43	0,00	0,00	0,00	15.881,95	150.878,48
3/0460003/02111	Wasserleitungsbau Tulln	01.12.2008	10,5	25,0	71.703,37	0,00	0,00	0,00	6.235,08	65.468,29
3/0460003/02112	Wasserleitungsbau BA 09	01.12.2008	10,5	25,0	17.677,80	0,00	0,00	0,00	1.537,20	16.140,60
3/0460003/02113	Wasserleitungsbau BA 10	01.12.2008	10,5	25,0	105.859,63	0,00	0,00	0,00	9.205,19	96.654,44
3/0460003/02114	Wasserleitungsbau BA 13	01.12.2008	10,5	25,0	4.300,94	0,00	0,00	0,00	373,99	3.926,95
3/0460003/02116	Wasserleitungsbau Tulln	01.12.2009	11,5	25,0	96.121,49	0,00	0,00	0,00	7.689,72	88.431,77
3/0460003/02117	Wasserleitungsbau BA 10	01.12.2009	11,5	25,0	4.885,36	0,00	0,00	0,00	390,83	4.494,53
3/0460003/02118	Wasserleitungsbau BA 13	01.12.2009	11,5	25,0	4.000,00	0,00	0,00	0,00	320,00	3.680,00
3/0460003/02119	Wasserleitungsbau Tulln	01.12.2010	12,5	25,0	44.920,43	0,00	0,00	0,00	3.327,44	41.592,99
3/0460003/02120	Wasserleitungsbau BA 14	01.12.2010	12,5	25,0	30.742,74	0,00	0,00	0,00	2.277,24	28.465,50
3/0460003/02121	Wasserleitungsbau Tulln	01.12.2011	13,5	25,0	42.256,41	0,00	0,00	0,00	2.914,24	39.342,17
3/0460003/02122	Wasserleitungsbau BA 14	01.12.2011	13,5	25,0	46.822,92	0,00	0,00	0,00	3.229,17	43.593,75
3/0460003/02123	Wasserleitungsbau Tulln	01.12.2012	14,5	25,0	27.334,90	0,00	0,00	0,00	1.763,54	25.571,36
3/0460003/02124	Wasserleitungsbau BA 13	01.12.2012	14,5	25,0	90.382,94	0,00	0,00	0,00	5.831,16	84.551,78
3/0460003/02125	Wasserleitungsbau BrunnenfeldIII-Verbg.	01.12.2012	14,5	25,0	150.176,37	0,00	0,00	0,00	9.688,80	140.487,57
3/0460003/02126	Wasserleitungsbau Waldsee Neuaigen	01.12.2012	14,5	25,0	52.552,02	0,00	0,00	0,00	3.390,45	49.161,57
3/0460003/02127	Wasserleitungsbau Tulln	01.12.2013	15,5	25,0	48.894,30	0,00	0,00	0,00	2.963,29	45.931,01
3/0460003/02128	Wasserleitungsbau BA 13	01.12.2013	15,5	25,0	3.485,85	0,00	0,00	0,00	211,26	3.274,59
3/0460003/02129	Wasserleitungsbau BrunnenfeldIII-Verbg.	01.12.2013	15,5	25,0	70.137,17	0,00	0,00	0,00	4.250,74	65.886,43
3/0460003/02130	Wasserleitungsbau Tulln	01.12.2014	16,5	25,0	136.817,71	0,00	0,00	0,00	7.818,15	128.999,56



Ansatz MVAG Konto	Bezeichnung	Inbetrieb- nahme	RND	ND	Buchwert 31.12.2021	Zugänge/ + Umbuchungen -	Abgänge/	Wertaufholung+/ Wertminderung-	Abschreibung	Buchwert 31.12.2022
3/0460003/02131	Wasserleitungsbau BA 13	01.12.2014	16,5	25,0	4.706,58	0,00	0,00	0,00	268,95	4.437,63
3/0460003/02132	Wasserleitungsbau BrunnenfeldIII-Verbg.	01.12.2014	16,5	25,0	269.707,07	0,00	0,00	0,00	15.411,83	254.295,24
3/0460003/02133	Wasserleitungsbau Sandfeldsiedlung Lale	01.12.2014	16,5	25,0	159.948,59	0,00	0,00	0,00	9.139,92	150.808,67
3/0460003/02135	Wasserleitungsbau BA 21 Neuaigen Teil II	01.12.2017	19,5	25,0	93.394,11	0,00	0,00	0,00	4.555,81	88.838,30
3/0460003/02136	Wasserleitungsbau Komponistenv.BA 21	01.12.2017	19,5	25,0	66.555,30	0,00	0,00	0,00	3.246,60	63.308,70
3/0460003/02137	Wasserleitungsbau Schießstattg/hubertusg.	01.12.2017	19,5	25,0	479.592,08	0,00	0,00	0,00	23.394,74	456.197,34
3/0460003/06147	Wasserleitg. Siegmundg.Florianigasse BA 25	01.12.2017	19,5	25,0	185.823,59	0,00	0,00	0,00	9.064,57	176.759,02
3/0460003/06148	Wasserleitungsbau Kino BA 24	01.12.2017	19,5	25,0	31.642,98	0,00	0,00	0,00	1.543,56	30.099,42
3/0460003/06150	Wasserleitung baulich - diverse Straßenzüge; ABA BA31	27.09.2019	29,5	33,0	563.586,28	0,00	0,00	0,00	18.478,24	545.108,04
3/0460003/06151	2019 Wasserhausanschlüsse	11.09.2019	29,5	33,0	29.235,11	0,00	0,00	0,00	958,53	28.276,58
3/0460003/06152	Wasserleitungsbau BA 28 (Transportleitung Tulln - Tulbing)	30.09.2019	29,5	33,0	892.735,31	0,00	0,00	0,00	29.270,01	863.465,30
3/0460003/06154	Wasserleitungsbau BA31 (Umkehrosmose - Wasserwerk I)	25.06.2020	30,0	33,0	1.233.484,01	0,00	0,00	0,00	39.789,81	1.193.694,20
3/0460003/06155	Wasserleitung baulich - Langenlebarner Straße WVA BA29	27.01.2020	30,0	33,0	364.287,22	232.724,44	0,00	0,00	17.994,67	579.016,99
3/0460003/06156	Wasserhausanschlüsse_2020	15.09.2020	30,5	33,0	29.606,17	0,00	0,00	0,00	939,88	28.666,29
3/0460003/07109	Erneuerung und Ergänzung Wasserleitung	28.12.2020	30,5	33,0	536,07	0,00	0,00	0,00	17,02	519,05
3/0460003/07116	Wasserhausanschluss_2021	17.02.2021	31,0	33,0	62.791,54	6.948,35	0,00	0,00	2.072,53	67.667,36
3/0460003/07122	Wasserhausanschluss_2022	11.07.2022	32,5	33,0	0,00	35.543,18	0,00	0,00	538,53	35.004,65
5/0180001/06594	Zählerfernausleser, Receiver	30.03.2022	6,0	7,0	0,00	1.369,00	0,00	0,00	469,86	899,14
5/0180003/06739	Notebook Lenovo (neuer Kollege Abt. 2.3)	21.09.2021	4,0	4,0	0,00	0,00	0,00	0,00	0,00	0,00
5/0260001/06579	Luftentfeuchter (Erweiterung von Anlagen)	22.12.2021	8,5	10,0	8.518,65	0,00	0,00	0,00	896,70	7.621,95
5/0260001/06580	Luftentfeuchter (Erweiterung von Anlagen 2022)	01.03.2022	9,0	10,0	0,00	3.383,00	0,00	0,00	338,30	3.044,70
<b>1024</b>	<b>Sonderanlagen</b>				<b>173.926,05</b>	<b>0,00</b>	<b>0,00</b>	<b>0,00</b>	<b>8.089,58</b>	<b>165.836,47</b>
3/0460003/06157	2018 Wasserleitung Kellerstraße Staasdorf	01.12.2018	20,5	25,0	173.926,05	0,00	0,00	0,00	8.089,58	165.836,47
<b>1025</b>	<b>Technische Anlagen, Fahrzeuge und Maschinen</b>				<b>658.329,56</b>	<b>59.916,37</b>	<b>0,00</b>	<b>0,00</b>	<b>126.974,81</b>	<b>591.271,12</b>
3/0270002/06138	Hauptinspeisung Strom Erneuerung	01.12.2018	45,5	50,0	103.019,82	0,00	0,00	0,00	2.215,48	100.804,34
3/0460002/02158	Wasserwerk	01.12.1998	0,0	10,0	0,00	0,00	0,00	0,00	0,00	0,00
3/0460002/02159	Wasserwerk	01.12.1999	0,0	10,0	0,00	0,00	0,00	0,00	0,00	0,00
3/0460002/02160	Wasserwerk	01.12.2000	0,0	10,0	0,00	0,00	0,00	0,00	0,00	0,00
3/0460002/02161	Wasserwerk	01.12.2001	0,0	10,0	0,00	0,00	0,00	0,00	0,00	0,00
3/0460002/02162	Wasserwerk	01.12.2002	0,0	10,0	0,00	0,00	0,00	0,00	0,00	0,00
3/0460002/02163	Wasserwerk	01.12.2003	0,0	10,0	0,00	0,00	0,00	0,00	0,00	0,00
3/0460002/02164	Wasserwerk	01.12.2004	0,0	10,0	0,00	0,00	0,00	0,00	0,00	0,00
3/0460002/02165	Wasserwerk	01.12.2005	0,0	10,0	0,00	0,00	0,00	0,00	0,00	0,00
3/0460002/02166	Wasserwerk	01.12.2006	0,0	10,0	0,00	0,00	0,00	0,00	0,00	0,00
3/0460002/02167	Wasserwerk	01.12.2007	0,0	10,0	0,00	0,00	0,00	0,00	0,00	0,00
3/0460002/02168	Wasserwerk	01.12.2008	0,0	10,0	0,00	0,00	0,00	0,00	0,00	0,00
3/0460002/06137	Tiefbehälter WW I - 2017	01.01.2017	19,0	25,0	238.421,60	0,00	0,00	0,00	11.921,08	226.500,52
5/0150001/06155	Opel D-Max - Pick up (Wasser)	07.01.2021	6,0	8,0	16.041,67	0,00	0,00	0,00	2.291,67	13.750,00

Ansatz MVAG Konto	Bezeichnung	Inbetrieb- nahme	RND	ND	Buchwert 31.12.2021	Zugänge/ + Umbuchungen -	Abgänge/	Wertaufholung+/ Wertminderung-	Abschreibung	Buchwert 31.12.2022
5/0150002/02199	Wasserversorgung: Opel Vivaro Kasten	01.05.2015	0,0	8,0	2.188,11	0,00	0,00	0,00	2.188,11	0,00
5/0150002/02200	Wasserversorgung: Opel Vivaro Kasten	01.05.2014	0,0	8,0	0,00	0,00	0,00	0,00	0,00	0,00
5/0150002/02203	Wasserversorgung: Isuzu, Erneuerig Combo	01.01.2010	0,0	8,0	0,00	0,00	0,00	0,00	0,00	0,00
5/0150002/06129	Wasserversorgung: Opel Mokka	01.12.2017	2,5	8,0	10.456,25	0,00	0,00	0,00	2.987,50	7.468,75
5/0150002/06139	2019 OPEL Vivaro Kastenwagen	07.02.2019	4,0	8,0	10.244,44	0,00	0,00	0,00	2.048,89	8.195,55
5/0190003/06655	Erneuerung von maschinellen Anlagen_Pumpen_2022	12.07.2022	9,5	10,0	0,00	45.430,45	0,00	0,00	2.271,52	43.158,93
5/0290001/02181	Wasserversorgung	01.12.1997	0,0	5,0	0,00	0,00	0,00	0,00	0,00	0,00
5/0290001/02182	Wasserversorgung	01.12.1998	0,0	5,0	0,00	0,00	0,00	0,00	0,00	0,00
5/0290001/02183	Wasserversorgung	01.12.1999	0,0	5,0	0,00	0,00	0,00	0,00	0,00	0,00
5/0290001/02184	Wasserversorgung	01.12.2000	0,0	5,0	0,00	0,00	0,00	0,00	0,00	0,00
5/0290001/02185	Wasserversorgung	01.12.2001	0,0	5,0	0,00	0,00	0,00	0,00	0,00	0,00
5/0290001/02186	Wasserversorgung	01.12.2003	0,0	5,0	0,00	0,00	0,00	0,00	0,00	0,00
5/0290001/02187	Wasserversorgung	01.12.2004	0,0	5,0	0,00	0,00	0,00	0,00	0,00	0,00
5/0290001/02188	Wasserversorgung	01.12.2005	0,0	5,0	0,00	0,00	0,00	0,00	0,00	0,00
5/0290001/02189	Wasserversorgung	01.12.2006	0,0	5,0	0,00	0,00	0,00	0,00	0,00	0,00
5/0290001/02190	Wasserversorgung	01.12.2007	0,0	5,0	0,00	0,00	0,00	0,00	0,00	0,00
5/0290001/02191	Wasserversorgung	01.12.2008	0,0	5,0	0,00	0,00	0,00	0,00	0,00	0,00
5/0290001/02192	Wasserversorgung	01.12.2009	0,0	5,0	0,00	0,00	0,00	0,00	0,00	0,00
5/0290001/02193	Wasserversorgung	01.12.2010	0,0	5,0	0,00	0,00	0,00	0,00	0,00	0,00
5/0290001/02194	Wasserversorgung	01.12.2011	0,0	5,0	0,00	0,00	0,00	0,00	0,00	0,00
5/0290001/02195	Wasserversorgung	01.12.2012	0,0	5,0	0,00	0,00	0,00	0,00	0,00	0,00
5/0290001/02196	Wasserversorgung	01.12.2013	0,0	5,0	0,00	0,00	0,00	0,00	0,00	0,00
5/0290001/02197	Wasserversorgung	01.12.2014	0,0	5,0	0,00	0,00	0,00	0,00	0,00	0,00
5/0290001/02198	Wasserversorgung	01.12.2015	0,0	5,0	0,00	0,00	0,00	0,00	0,00	0,00
5/0290001/06643	2020_Wasser - Werkzeuge und Geräte	25.08.2020	5,5	8,0	474,52	0,00	0,00	0,00	73,00	401,52
5/0290001/06661	2022_Trimble R8S GNSS-Empfänger	12.01.2022	7,0	8,0	0,00	10.400,00	0,00	0,00	1.300,00	9.100,00
5/0290001/06665	Rasenroboter STIHL (Wasserwerk)	14.06.2022	7,0	8,0	0,00	2.851,92	0,00	0,00	356,49	2.495,43
5/0300001/06630	AQUASCAN-620L Laptop Korrelator, AQUASCOPE-3-C S	23.01.2019	8,0	12,0	6.735,91	0,00	0,00	0,00	748,43	5.987,48
5/0330001/06683	HPE RUBA Anschlüsse Wasserwerk	07.05.2022	4,0	5,0	0,00	1.234,00	0,00	0,00	246,80	987,20
5/0460002/02169	Wasserwerk	01.12.2009	0,0	10,0	0,00	0,00	0,00	0,00	0,00	0,00
5/0460002/02170	Wasserwerk	01.12.2010	0,0	10,0	0,00	0,00	0,00	0,00	0,00	0,00
5/0460002/02171	Wasserwerk	01.12.2011	0,0	10,0	0,00	0,00	0,00	0,00	0,00	0,00
5/0460002/02172	Wasserwerk II BA 15 Aktivkohlefilter	01.12.2011	0,0	10,0	0,00	0,00	0,00	0,00	0,00	0,00
5/0460002/02173	Wasserwerk II BA 15 Aktivkohlefilter	01.12.2012	0,0	10,0	10.045,22	0,00	0,00	0,00	10.045,22	0,00
5/0460002/02174	Wasserwerk	01.12.2012	0,0	10,0	259,67	0,00	0,00	0,00	259,67	0,00
5/0460002/02175	Wasserwerk	01.12.2013	0,5	10,0	8.046,74	0,00	0,00	0,00	5.364,49	2.682,25
5/0460002/02176	Wasserwerk	01.12.2014	1,5	10,0	115.641,66	0,00	0,00	0,00	46.256,66	69.385,00
5/0460002/02177	Wasserwerk Deponie elektro	01.12.2015	2,5	10,0	4.978,05	0,00	0,00	0,00	1.422,30	3.555,75
5/0460002/02178	Wasserwerk Deponie maschinell	01.12.2015	2,5	10,0	7.873,60	0,00	0,00	0,00	2.249,60	5.624,00

Ansatz MVAG Konto	Bezeichnung	Inbetrieb- nahme	RND	ND	Buchwert 31.12.2021	Zugänge/ + Umbuchungen	Abgänge/ -	Wertaufholung+/ Wertminderung-	Abschreibung	Buchwert 31.12.2022
5/0460002/02179	Wasserwerk Brunnenfeld III elektro	01.12.2015	2,5	10,0	53.291,26	0,00	0,00	0,00	15.226,07	38.065,19
5/0460002/02180	Wasserwerk Brunnenfeld III maschinell	01.12.2015	2,5	10,0	57.339,84	0,00	0,00	0,00	16.382,81	40.957,03
5/0460002/05492	Erneuerung von maschinellen Anlagen	02.09.2020	10,5	13,0	3.612,18	0,00	0,00	0,00	314,10	3.298,08
5/0460002/05493	Erneuerung von elektrischen und maschinellen Anlagen f. 2	21.05.2021	11,0	13,0	9.659,02	0,00	0,00	0,00	804,92	8.854,10
<b>1026</b>	<b>Amts-, Betriebs- und Geschäftsausstattung</b>				<b>6.380,95</b>	<b>3.681,68</b>	<b>0,00</b>	<b>0,00</b>	<b>3.053,46</b>	<b>7.009,17</b>
5/0110002/07163	2021 Erweiterung von Anlagen - Einrichtung- und Ausstattung	01.04.2021	8,0	10,0	758,41	0,00	0,00	0,00	84,27	674,14
5/0180003/06759	Notebook Lenovo	27.09.2022	4,0	4,0	0,00	666,83	0,00	0,00	666,83	0,00
5/0320001/06522	Videokamers Wasserwerk	25.08.2022	5,5	6,0	0,00	2.310,69	0,00	0,00	192,56	2.118,13
5/0330001/06679	Samsung Smart Display (Monitor)	04.03.2021	3,0	5,0	5.622,54	0,00	0,00	0,00	1.405,64	4.216,90
5/0330001/06686	Apple IPH 13 (Firmenhandy Herr Sanda)	24.10.2022	5,0	5,0	0,00	704,16	0,00	0,00	704,16	0,00
<b>1311</b>	<b>Investitionszuschüsse von Trägern öffentlichen Rechts</b>				<b>-931.926,26</b>	<b>0,00</b>	<b>41.889,00</b>	<b>0,00</b>	<b>-18.360,47</b>	<b>-955.454,79</b>
3/0120001/07073	OeMag-Förderung Photovoltaikanlage WW I und WW II	06.12.2021	13,5	15,0	-15.375,80	0,00	0,00	0,00	-1.060,40	-14.315,40
3/0460001/06139	KPC Förderung BA 23 Wasserwerk I - Zubau Tiefbehälter	29.07.2021	23,0	24,0	-345.312,33	0,00	0,00	0,00	0,00	-345.312,33
3/0460003/06917	2003 Bund Beitrag 8504	29.12.2003	5,5	25,0	-286,74	0,00	0,00	0,00	-44,11	-242,63
3/0460003/06918	2003 Land Beitrag 8504	29.12.2003	5,5	25,0	-706,16	0,00	0,00	0,00	-108,64	-597,52
3/0460003/06922	2004 Land Beitrag 8504	13.11.2004	6,5	25,0	-294,30	0,00	0,00	0,00	-39,24	-255,06
3/0460003/06925	2002 Land Beitrag 8503	29.12.2002	4,5	25,0	-3.476,00	0,00	0,00	0,00	-632,00	-2.844,00
3/0460003/06928	2002 Land Beitrag 8504	19.12.2002	4,5	25,0	-1.760,00	0,00	0,00	0,00	-320,00	-1.440,00
3/0460003/06935	2001 NÖ Land WWF-Beitrag 8502	01.12.2001	3,5	25,0	-3.191,78	0,00	0,00	0,00	-709,28	-2.482,50
3/0460003/06936	2001 Bund Beitrag 8503	01.12.2001	3,5	25,0	-35.318,99	0,00	0,00	0,00	-7.848,66	-27.470,33
3/0460003/06945	2000 NÖ Land WWF-Beitrag 8502	01.12.2000	2,5	25,0	-4.303,69	0,00	0,00	0,00	-1.229,63	-3.074,06
3/0460003/06946	2000 NÖ Land - Beitrag 8503	01.12.2000	2,5	25,0	-8.139,36	0,00	0,00	0,00	-2.325,53	-5.813,83
3/0460003/06953	2008 Investitionszuschuss - Bund 8504	27.03.2008	10,0	25,0	-1.490,00	0,00	0,00	0,00	-135,45	-1.354,55
3/0460003/06956	1999 NÖ Land WWF-Beitrag 8502	01.12.1999	1,5	25,0	-922,94	0,00	0,00	0,00	-369,18	-553,76
3/0460003/06963	1998 NÖ Land WWF-Beitrag 8501	01.12.1998	0,5	25,0	-239,82	0,00	0,00	0,00	-159,88	-79,94
3/0460003/06965	1998 NÖ Land WWF-Beitrag 8502	01.12.1998	0,5	25,0	-3.549,34	0,00	0,00	0,00	-2.366,23	-1.183,11
3/0460003/06976	1997 NÖ Land WWF-Beitrag 8501	01.12.1997	0,0	25,0	-254,36	0,00	0,00	0,00	-254,36	0,00
3/0460003/07063	2017 Land Beitrag 8500	30.11.2017	19,5	25,0	-15.536,54	0,00	0,00	0,00	-757,88	-14.778,66
3/0460003/07112	KPC Förderung BA 21 Erweiterung KG Tulln, Nitzing und N	30.06.2020	20,0	22,0	-28.187,34	0,00	0,00	0,00	0,00	-28.187,34
3/0460003/07113	KPC Förderung BA 22 Sanierung Schießstattgasse, Hubertl	31.12.2020	21,5	23,5	-44.672,80	0,00	0,00	0,00	0,00	-44.672,80
3/0460003/07114	KPC Förderung BA 28 Transportleitung WW1 Tulln - Brunn	31.12.2020	22,5	24,5	-101.973,00	0,00	0,00	0,00	0,00	-101.973,00
3/0460003/07119	KPC Förderung BA 26 Sanierung Konrad v. Tulln-Gasse, G	30.12.2021	23,5	24,5	-129.319,97	0,00	0,00	0,00	0,00	-129.319,97
3/0460003/07120	KPC Förderung BA 25 KG Neuaigen - HA Fischerzeile / KG	30.12.2021	22,5	23,5	-63.732,00	0,00	5.115,00	0,00	0,00	-68.847,00
3/0460003/07121	KPC Förderung BA 20 ON Rafelswörth	30.12.2021	22,5	23,5	-123.883,00	0,00	36.774,00	0,00	0,00	-160.657,00
<b>1313</b>	<b>Investitionszuschüsse von übrigen</b>				<b>-5.392.832,76</b>	<b>0,00</b>	<b>285.645,32</b>	<b>0,00</b>	<b>-398.656,99</b>	<b>-5.279.821,09</b>
3/0460003/06153	2020 Wasseranschlussabgabe	31.12.2020	30,5	33,0	-414.945,12	0,00	0,00	0,00	-13.172,86	-401.772,26
3/0460003/06830	2018 Anschlussabgaben 8500	01.12.2018	20,5	25,0	-198.193,13	0,00	0,00	0,00	-9.218,29	-188.974,84

Ansatz MVAG Konto	Bezeichnung	Inbetrieb- nahme	RND	ND	Buchwert 31.12.2021	Zugänge/ + Umbuchungen	Abgänge/ -	Wertaufholung+/ Wertminderung-	Abschreibung	Buchwert 31.12.2022
3/0460003/06831	2018 Anschlussabgaben 8507	01.12.2018	20,5	25,0	-1.386,86	0,00	0,00	0,00	-64,51	-1.322,35
3/0460003/06834	2017 Anschlussabgaben 8500	01.12.2017	19,5	25,0	-193.768,16	0,00	0,00	0,00	-9.452,11	-184.316,05
3/0460003/06835	2017 Anschlussabgaben 8507	01.12.2017	19,5	25,0	-377,34	0,00	0,00	0,00	-18,41	-358,93
3/0460003/06838	2016 Anschlussabgaben 8500	01.12.2016	18,5	25,0	-322.320,29	0,00	0,00	0,00	-16.529,25	-305.791,04
3/0460003/06840	2017 Leistungserlös 8509	01.12.2017	19,5	25,0	-547,84	0,00	0,00	0,00	-26,72	-521,12
3/0460003/06843	2016 Leistungserlös 8509	01.12.2016	18,5	25,0	-4.056,20	0,00	0,00	0,00	-208,01	-3.848,19
3/0460003/06847	2015 Anschlussabgaben 8500	01.12.2015	17,5	25,0	-194.213,72	0,00	0,00	0,00	-10.498,04	-183.715,68
3/0460003/06848	2015 Leistungserlös 8509	01.12.2015	17,5	25,0	-15.548,79	0,00	0,00	0,00	-840,48	-14.708,31
3/0460003/06852	2014 Anschlussabgaben 8500	01.12.2014	16,5	25,0	-135.961,41	0,00	0,00	0,00	-7.769,22	-128.192,19
3/0460003/06853	2014 Anschlussabgaben 8509	01.12.2014	16,5	25,0	-37.674,96	0,00	0,00	0,00	-2.152,85	-35.522,11
3/0460003/06854	2014 Leistungserlös 8509	01.12.2014	16,5	25,0	-102.935,98	0,00	0,00	0,00	-5.882,06	-97.053,92
3/0460003/06859	2013 Anschlussabgaben 8500	01.12.2013	15,5	25,0	-171.881,57	0,00	0,00	0,00	-10.417,06	-161.464,51
3/0460003/06860	2013 Anschlussabgaben 8507	01.12.2013	15,5	25,0	-2.197,66	0,00	0,00	0,00	-133,19	-2.064,47
3/0460003/06866	2012 Anschlussabgaben 8500	01.12.2012	14,5	25,0	-216.339,47	0,00	0,00	0,00	-13.957,39	-202.382,08
3/0460003/06867	2012 Anschlussabgaben 8507	01.12.2012	14,5	25,0	-97.133,47	0,00	0,00	0,00	-6.266,68	-90.866,79
3/0460003/06870	2011 Anschlussabgaben 8500	01.12.2011	13,5	25,0	-212.166,97	0,00	0,00	0,00	-14.632,20	-197.534,77
3/0460003/06872	2010 Anschlussabgaben 8500	01.12.2010	12,5	25,0	-134.873,98	0,00	0,00	0,00	-9.990,67	-124.883,31
3/0460003/06873	2010 Leistungserlös 8506	01.12.2010	12,5	25,0	-59.400,00	0,00	0,00	0,00	-4.400,00	-55.000,00
3/0460003/06876	2009 Anschlussabgaben 8500	01.12.2009	11,5	25,0	-89.370,78	0,00	0,00	0,00	-7.149,66	-82.221,12
3/0460003/06877	2009 Leistungserlös 8506	01.12.2009	11,5	25,0	-55.191,70	0,00	0,00	0,00	-4.415,34	-50.776,36
3/0460003/06878	2009 Anschlussabgaben 8508	01.12.2009	11,5	25,0	-3.760,36	0,00	0,00	0,00	-300,83	-3.459,53
3/0460003/06881	2008 Anschlussabgaben 8500	01.12.2008	10,5	25,0	-821,46	0,00	0,00	0,00	-71,43	-750,03
3/0460003/06882	2008 Leistungserlös 8502	01.12.2008	10,5	25,0	-10.932,72	0,00	0,00	0,00	-950,67	-9.982,05
3/0460003/06883	2008 Anschlussabgaben 8504	01.12.2008	10,5	25,0	-2.743,23	0,00	0,00	0,00	-238,54	-2.504,69
3/0460003/06884	2008 Anschlussabgaben 8506	01.12.2008	10,5	25,0	-25.390,53	0,00	0,00	0,00	-2.207,87	-23.182,66
3/0460003/06885	2008 Anschlussabgaben 8508	01.12.2008	10,5	25,0	-91.614,81	0,00	0,00	0,00	-7.966,51	-83.648,30
3/0460003/06886	2008 Leistungserlös 8508	01.12.2008	10,5	25,0	-707,08	0,00	0,00	0,00	-61,49	-645,59
3/0460003/06887	2008 Anschlussabgaben 8509	01.12.2008	10,5	25,0	-17.677,80	0,00	0,00	0,00	-1.537,20	-16.140,60
3/0460003/06893	2007 Anschlussabgaben 8500	01.12.2007	9,5	25,0	-132.780,52	0,00	0,00	0,00	-12.645,76	-120.134,76
3/0460003/06894	2007 Leistungserlös 8502	01.12.2007	9,5	25,0	-27.820,13	0,00	0,00	0,00	-2.649,54	-25.170,59
3/0460003/06895	2007 Leistungserlös 8508	01.12.2007	9,5	25,0	-680,44	0,00	0,00	0,00	-64,80	-615,64
3/0460003/06899	2006 Anschlussabgaben 8500	01.12.2006	8,5	25,0	-99.138,15	0,00	0,00	0,00	-10.435,59	-88.702,56
3/0460003/06900	2006 Leistungserlös 8508	01.12.2006	8,5	25,0	-1.043,99	0,00	0,00	0,00	-109,89	-934,10
3/0460003/06901	2006 Anschlussabgaben 8509	01.12.2006	8,5	25,0	-37.735,96	0,00	0,00	0,00	-3.972,21	-33.763,75
3/0460003/06905	2005 Anschlussabgaben 8500	01.12.2005	7,5	25,0	-37.491,42	0,00	0,00	0,00	-4.410,76	-33.080,66
3/0460003/06906	2005 Anschlussabgaben 8506	01.12.2005	7,5	25,0	-4.055,14	0,00	0,00	0,00	-477,08	-3.578,06
3/0460003/06907	2005 Leistungserlös 8509	01.12.2005	7,5	25,0	-425,00	0,00	0,00	0,00	-50,00	-375,00
3/0460003/06911	2004 Anschlussabgaben 8500	01.12.2004	6,5	25,0	-42.289,61	0,00	0,00	0,00	-5.638,61	-36.651,00
3/0460003/06912	2004 Kostenersatz 8505	01.12.2004	6,5	25,0	-48.663,04	0,00	0,00	0,00	-6.488,41	-42.174,63

Ansatz MVAG Konto	Bezeichnung	Inbetrieb- nahme	RND	ND	Buchwert 31.12.2021	Zugänge/ + Umbuchungen -	Abgänge/	Wertaufholung+/ Wertminderung-	Abschreibung	Buchwert 31.12.2022
3/0460003/06915	2003 Anschlussabgaben 8500	01.12.2003	5,5	25,0	-48.040,56	0,00	0,00	0,00	-7.390,86	-40.649,70
3/0460003/06916	2003 Leistungserlös 8503	01.12.2003	5,5	25,0	-1.946,14	0,00	0,00	0,00	-299,41	-1.646,73
3/0460003/06919	2003 Kostenersatz 8505	01.12.2003	5,5	25,0	-46.100,17	0,00	0,00	0,00	-7.092,33	-39.007,84
3/0460003/06923	2002 Anschlussabgaben 8500	01.12.2002	4,5	25,0	-20.603,42	0,00	0,00	0,00	-3.746,08	-16.857,34
3/0460003/06924	2002 Anschlussabgaben 8503	01.12.2002	4,5	25,0	-4.859,23	0,00	0,00	0,00	-883,50	-3.975,73
3/0460003/06926	2002 Leistungserlös 8504	01.12.2002	4,5	25,0	-7.990,44	0,00	0,00	0,00	-1.452,81	-6.537,63
3/0460003/06927	2002 Anschlussabgaben 8504	01.12.2002	4,5	25,0	-15.422,58	0,00	0,00	0,00	-2.804,11	-12.618,47
3/0460003/06933	2001 Anschlussabgaben 8500	01.12.2001	3,5	25,0	-9.620,65	0,00	0,00	0,00	-2.137,92	-7.482,73
3/0460003/06934	2001 Anschlussabgaben 8502	01.12.2001	3,5	25,0	-2.159,66	0,00	0,00	0,00	-479,92	-1.679,74
3/0460003/06937	2001 Anschlussabgaben 8504	01.12.2001	3,5	25,0	-19.621,67	0,00	0,00	0,00	-4.360,37	-15.261,30
3/0460003/06938	2001 Anschlussabgaben 8509	01.12.2001	3,5	25,0	-4.538,29	0,00	0,00	0,00	-1.008,51	-3.529,78
3/0460003/06943	2000 Anschlussabgaben 8500	01.12.2000	2,5	25,0	-3.507,16	0,00	0,00	0,00	-1.002,05	-2.505,11
3/0460003/06944	2000 Anschlussabgaben 8502	01.12.2000	2,5	25,0	-35.373,05	0,00	0,00	0,00	-10.106,59	-25.266,46
3/0460003/06954	1999 Anschlussabgaben 8500	01.12.1999	1,5	25,0	-15.808,09	0,00	0,00	0,00	-6.323,24	-9.484,85
3/0460003/06955	1999 Anschlussabgaben 8502	01.12.1999	1,5	25,0	-18.101,00	0,00	0,00	0,00	-7.240,40	-10.860,60
3/0460003/06957	1999 Anschlussabgaben 8503	01.12.1999	1,5	25,0	-5.700,84	0,00	0,00	0,00	-2.280,34	-3.420,50
3/0460003/06958	1999 Anschlussabgaben 8504	01.12.1999	1,5	25,0	-616,26	0,00	0,00	0,00	-246,50	-369,76
3/0460003/06961	1998 Anschlussabgaben 8500	01.12.1998	0,5	25,0	-13.834,58	0,00	0,00	0,00	-9.223,05	-4.611,53
3/0460003/06962	1998 Anschlussabgaben 8501	01.12.1998	0,5	25,0	-1.546,51	0,00	0,00	0,00	-1.031,01	-515,50
3/0460003/06964	1998 Anschlussabgaben 8502	01.12.1998	0,5	25,0	-20.029,43	0,00	0,00	0,00	-13.352,95	-6.676,48
3/0460003/06966	1998 Anschlussabgaben 8503	01.12.1998	0,5	25,0	-6.540,56	0,00	0,00	0,00	-4.360,37	-2.180,19
3/0460003/06975	1997 Anschlussabgaben 8500	01.12.1997	0,0	25,0	-1.988,13	0,00	0,00	0,00	-1.988,13	0,00
3/0460003/06983	1996 Anschlussabgaben 8100	01.12.1996	0,0	25,0	0,00	0,00	0,00	0,00	0,00	0,00
3/0460003/06984	1996 Anschlussabgaben 8101	01.12.1996	0,0	25,0	0,00	0,00	0,00	0,00	0,00	0,00
3/0460003/06992	1995 Anschlussabgaben 8100	01.12.1995	0,0	25,0	0,00	0,00	0,00	0,00	0,00	0,00
3/0460003/06993	1995 Anschlussabgaben 8101	01.12.1995	0,0	25,0	0,00	0,00	0,00	0,00	0,00	0,00
3/0460003/06998	1994 Anschlussabgaben 8100	01.12.1994	0,0	25,0	0,00	0,00	0,00	0,00	0,00	0,00
3/0460003/07002	1993 Anschlussabgaben 8100	01.12.1993	0,0	25,0	0,00	0,00	0,00	0,00	0,00	0,00
3/0460003/07103	2019 Anschlussabgaben 8500	01.12.2019	29,5	33,0	-227.689,94	0,00	0,00	0,00	-7.465,24	-220.224,70
3/0460003/07104	2019 Leistungserlös 8500	01.12.2019	29,5	33,0	-104.747,48	0,00	0,00	0,00	-3.434,34	-101.313,14
3/0460003/07105	2019 Anschlussabgaben 8502	01.12.2019	29,5	33,0	-139.529,56	0,00	0,00	0,00	-4.574,74	-134.954,82
3/0460003/07106	2019 Anschlussabgaben 8507	01.12.2019	29,5	33,0	-921,04	0,00	0,00	0,00	-30,20	-890,84
3/0460003/07107	2019 Leistungserlös 8509	01.12.2019	29,5	33,0	-14.047,23	0,00	0,00	0,00	-460,56	-13.586,67
3/0460003/07110	2021 Wasseranschlussabgaben	14.01.2021	31,0	33,0	-290.695,75	0,00	0,00	0,00	-9.084,24	-281.611,51
3/0460003/07118	2022 Wasseranschlussabgaben	05.01.2022	32,0	33,0	0,00	0,00	285.645,32	0,00	-8.655,92	-276.989,40
3/0480003/06725	KT Deponiesanierung GW-Sicherung	15.11.2013	13,5	25,0	-167.876,15	0,00	0,00	0,00	-11.577,67	-156.298,48
3/0480003/06726	KT Deponiesanierung GW-Sicherung	10.12.2014	14,5	25,0	-695.769,81	0,00	0,00	0,00	-44.888,37	-650.881,44
3/0480003/06727	KT Deponiesanierung GW-Sicherung	10.02.2017	15,5	25,0	-201.350,59	0,00	0,00	0,00	-12.203,07	-189.147,52

Ansatz MVAG Konto	Bezeichnung	Inbetrieb- nahme	RND	ND	Buchwert 31.12.2021	Zugänge/ + Umbuchungen	Abgänge/ -	Wertaufholung+/ Wertminderung-	Abschreibung	Buchwert 31.12.2022
<b>850001</b>	<b>Wasser Sanierung Innenstadt</b>				<b>732.438,70</b>	<b>492.901,47</b>	<b>0,00</b>	<b>0,00</b>	<b>34.076,43</b>	<b>1.191.263,74</b>
1023	Wasser- und Abwasserbauten und -anlagen				732.438,70	492.901,47	0,00	0,00	34.076,43	1.191.263,74
3/0460003/07115	Wasserleitung baulich - Innenstadtsanierung WVA BA32 (B 12.02.2021	31,0	33,0		732.438,70	492.901,47	0,00	0,00	34.076,43	1.191.263,74
<b>850002</b>	<b>Wasserleitung Nitzing Erweiterung Landstraße</b>				<b>520,38</b>	<b>819,40</b>	<b>0,00</b>	<b>0,00</b>	<b>34,43</b>	<b>1.305,35</b>
1023	Wasser- und Abwasserbauten und -anlagen				520,38	819,40	0,00	0,00	34,43	1.305,35
3/0460003/07111	Wasserleitungsbau WVA BA33 (Erweiterung Nitzing L 213€ 03.02.2021	31,0	33,0		520,38	819,40	0,00	0,00	34,43	1.305,35
<b>850004</b>	<b>Wasserleitung Langenlebern Erweiterung Bahnstraße</b>				<b>203,42</b>	<b>0,00</b>	<b>0,00</b>	<b>0,00</b>	<b>6,26</b>	<b>197,16</b>
1023	Wasser- und Abwasserbauten und -anlagen				203,42	0,00	0,00	0,00	6,26	197,16
3/0460003/07117	Wasserleitungsbau WVA BA33 (Erweiterung Langenlebern 09.09.2021	31,5	33,0		203,42	0,00	0,00	0,00	6,26	197,16
<b>850005</b>	<b>Wasserversorgung Judenauer-Viertel</b>				<b>548,71</b>	<b>0,00</b>	<b>0,00</b>	<b>0,00</b>	<b>17,42</b>	<b>531,29</b>
1023	Wasser- und Abwasserbauten und -anlagen				548,71	0,00	0,00	0,00	17,42	531,29
3/0460003/07108	Erweiterung von Anlagen 2020	27.11.2020	30,5	33,0	548,71	0,00	0,00	0,00	17,42	531,29
<b>850200</b>	<b>Wasserleitung Siedlung Rafelswörth</b>				<b>903.244,10</b>	<b>0,00</b>	<b>0,00</b>	<b>0,00</b>	<b>29.614,56</b>	<b>873.629,54</b>
1023	Wasser- und Abwasserbauten und -anlagen				903.244,10	0,00	0,00	0,00	29.614,56	873.629,54
3/0460003/06149	Wasserleitung baulich - Siedlung Rafelswörth; ABA BA26 / 26.09.2019	29,5	33,0		903.244,10	0,00	0,00	0,00	29.614,56	873.629,54
<b>850600</b>	<b>Naturfilteranlage</b>				<b>150.604,52</b>	<b>0,00</b>	<b>0,00</b>	<b>0,00</b>	<b>8.499,84</b>	<b>142.104,68</b>
1023	Wasser- und Abwasserbauten und -anlagen				150.604,52	0,00	0,00	0,00	8.499,84	142.104,68
3/0120001/07074	PV-Anlage Wasserwerk I	01.05.2021	13,0	15,0	92.179,72	0,00	0,00	0,00	6.584,27	85.595,45
3/0460001/06137	Wasser - WVA Tulln BA 23 - 2. Teil - Sanierung Tiefbehälter	31.07.2019	29,5	33,0	58.424,80	0,00	0,00	0,00	1.915,57	56.509,23
<b>851000</b>	<b>BETRIEBE DER ABWASSERBESEITIGUNG</b>				<b>21.594.723,29</b>	<b>49.423,43</b>	<b>416.248,48</b>	<b>0,00</b>	<b>1.284.876,31</b>	<b>19.943.021,93</b>
1022	Gebäude und Bauten				5.821.290,22	0,00	0,00	0,00	484.940,41	5.336.349,81
3/0450003/01920	Kläranlage 1976 - 1980	01.12.1980	0,0	25,0	0,00	0,00	0,00	0,00	0,00	0,00
3/0450003/01925	Kläranlage BA 06 1987 - 1993	01.12.1987	0,0	25,0	0,00	0,00	0,00	0,00	0,00	0,00
3/0450003/01932	Kläranlage BA 11 1994	01.12.1994	0,0	25,0	0,00	0,00	0,00	0,00	0,00	0,00
3/0450003/01933	Kläranlage BA 11 1996	01.12.1996	0,0	25,0	0,00	0,00	0,00	0,00	0,00	0,00
3/0450003/01934	Kläranlage BA 11 1997	01.12.1997	0,0	25,0	12.406,87	0,00	0,00	0,00	12.406,87	0,00
3/0450003/01935	Kläranlage BA 11 1998	01.12.1998	0,5	25,0	8.211,97	0,00	0,00	0,00	5.474,65	2.737,32
3/0450003/01936	Kläranlage BA 11 2000	01.12.2000	2,5	25,0	922,01	0,00	0,00	0,00	263,43	658,58
3/0450003/01937	Kläranlage BA 18 2000	01.12.2000	2,5	25,0	18,39	0,00	0,00	0,00	5,25	13,14
3/0450003/01938	Kläranlage BA 18 2001	01.12.2001	3,5	25,0	2.785,88	0,00	0,00	0,00	619,08	2.166,80
3/0450003/01939	Kläranlage BA 18 2002	01.12.2002	4,5	25,0	3.464,19	0,00	0,00	0,00	629,85	2.834,34
3/0450003/01940	Kläranlage BA 18 2003	01.12.2003	5,5	25,0	4.206,18	0,00	0,00	0,00	647,10	3.559,08
3/0450003/01941	Kläranlage BA 18 2004	01.12.2004	6,5	25,0	18.090,41	0,00	0,00	0,00	2.412,05	15.678,36

Ansatz MVAG Konto	Bezeichnung	Inbetrieb- nahme	RND	ND	Buchwert 31.12.2021	Zugänge/ + Umbuchungen -	Abgänge/	Wertaufholung+/ Wertminderung-	Abschreibung	Buchwert 31.12.2022
3/0450003/01942	Kläranlage BA 18 2005	01.12.2005	7,5	25,0	42.223,62	0,00	0,00	0,00	4.967,48	37.256,14
3/0450003/01943	Kläranlage BA 18 2006	01.12.2006	8,5	25,0	302.003,24	0,00	0,00	0,00	31.789,81	270.213,43
3/0450003/01944	Kläranlage BA 18 2007	01.12.2007	9,5	25,0	163.960,60	0,00	0,00	0,00	15.615,30	148.345,30
3/0450003/01945	Kläranlage BA 18 2008	01.12.2008	10,5	25,0	756.061,85	0,00	0,00	0,00	65.744,51	690.317,34
3/0450003/01946	Kläranlage BA 18 2009	01.12.2009	11,5	25,0	2.432.159,53	0,00	0,00	0,00	194.572,76	2.237.586,77
3/0450003/01947	Kläranlage BA 18 2010	01.12.2010	12,5	25,0	1.666.888,27	0,00	0,00	0,00	123.473,21	1.543.415,06
3/0450003/01948	Kläranlage BA 18 2011	01.12.2011	13,5	25,0	13.816,22	0,00	0,00	0,00	952,84	12.863,38
3/0450003/01949	Kläranlage BA 18 2012	01.12.2012	14,5	25,0	379.309,59	0,00	0,00	0,00	24.471,59	354.838,00
3/0450003/01950	Kläranlage BA 18 2013	01.12.2013	15,5	25,0	14.761,40	0,00	0,00	0,00	894,63	13.866,77
<b>1023</b>	<b>Wasser- und Abwasserbauten und -anlagen</b>				<b>16.301.502,17</b>	<b>49.423,43</b>	<b>0,00</b>	<b>0,00</b>	<b>735.557,21</b>	<b>15.615.368,39</b>
3/0450001/01756	Kanalbau 1960 - 1975	01.12.1975	0,0	40,0	0,00	0,00	0,00	0,00	0,00	0,00
3/0450001/01772	Kanalbau Langenlebarn	01.12.1976	0,0	40,0	0,00	0,00	0,00	0,00	0,00	0,00
3/0450001/01773	Kanalbau Tulln	01.12.1976	0,0	40,0	0,00	0,00	0,00	0,00	0,00	0,00
3/0450001/01774	Kanalbau Langenlebarn	01.12.1977	0,0	40,0	0,00	0,00	0,00	0,00	0,00	0,00
3/0450001/01775	Kanalbau Neuaigen	01.12.1977	0,0	40,0	0,00	0,00	0,00	0,00	0,00	0,00
3/0450001/01776	Kanalbau Tulln	01.12.1977	0,0	40,0	0,00	0,00	0,00	0,00	0,00	0,00
3/0450001/01777	Kanalbau Langenlebarn	01.12.1978	0,0	40,0	0,00	0,00	0,00	0,00	0,00	0,00
3/0450001/01778	Kanalbau Neuaigen	01.12.1978	0,0	40,0	0,00	0,00	0,00	0,00	0,00	0,00
3/0450001/01779	Kanalbau Tulln	01.12.1978	0,0	40,0	0,00	0,00	0,00	0,00	0,00	0,00
3/0450001/01780	Kanalbau Langenlebarn	01.12.1979	0,0	40,0	0,00	0,00	0,00	0,00	0,00	0,00
3/0450001/01781	Kanalbau Tulln	01.12.1979	0,0	40,0	0,00	0,00	0,00	0,00	0,00	0,00
3/0450001/01782	Kanalbau Langenlebarn	01.12.1980	0,0	40,0	0,00	0,00	0,00	0,00	0,00	0,00
3/0450001/01783	Kanalbau Tulln	01.12.1980	0,0	40,0	0,00	0,00	0,00	0,00	0,00	0,00
3/0450001/01784	Kanalbau Langenlebarn	01.12.1981	0,0	40,0	0,00	0,00	0,00	0,00	0,00	0,00
3/0450001/01785	Kanalbau Tulln	01.12.1981	0,0	40,0	0,00	0,00	0,00	0,00	0,00	0,00
3/0450001/01786	Kanalbau Langenlebarn	01.12.1982	0,0	40,0	302,18	0,00	0,00	0,00	302,18	0,00
3/0450001/01787	Kanalbau Tulln	01.12.1982	0,0	40,0	3.096,41	0,00	0,00	0,00	3.096,41	0,00
3/0450001/01788	Kanalbau Langenlebarn	01.12.1983	0,5	40,0	1.800,28	0,00	0,00	0,00	1.200,19	600,09
3/0450001/01789	Kanalbau Tulln	01.12.1983	0,5	40,0	15.027,10	0,00	0,00	0,00	10.018,07	5.009,03
3/0450001/01790	Kanalbau Tulln	01.12.1984	1,5	40,0	62.582,84	0,00	0,00	0,00	25.033,14	37.549,70
3/0450001/01791	Kanalbau Staasdorf	01.12.1985	2,5	40,0	482,52	0,00	0,00	0,00	137,86	344,66
3/0450001/01792	Kanalbau Tulln	01.12.1985	2,5	40,0	70.950,56	0,00	0,00	0,00	20.271,59	50.678,97
3/0450001/01793	Kanalbau Staasdorf	01.12.1986	3,5	40,0	596,04	0,00	0,00	0,00	132,45	463,59
3/0450001/01794	Kanalbau BA 06	01.12.1986	3,5	40,0	43.407,36	0,00	0,00	0,00	9.646,08	33.761,28
3/0450001/01795	Kanalbau BA 07	01.12.1987	4,5	40,0	59.284,06	0,00	0,00	0,00	10.778,92	48.505,14
3/0450001/01796	Kanalbau BA 08	01.12.1988	5,5	40,0	92,23	0,00	0,00	0,00	14,19	78,04
3/0450001/01797	Kanalbau BA 06	01.12.1988	5,5	40,0	387,87	0,00	0,00	0,00	59,67	328,20
3/0450001/01798	Kanalbau BA 07	01.12.1988	5,5	40,0	57.393,67	0,00	0,00	0,00	8.829,80	48.563,87

Ansatz MVAG Konto	Bezeichnung	Inbetrieb- nahme	RND	ND	Buchwert 31.12.2021	Zugänge/ + Umbuchungen -	Abgänge/	Wertaufholung+/ Wertminderung-	Abschreibung	Buchwert 31.12.2022
3/0450001/01799	Kanalbau BA 08	01.12.1989	6,5	40,0	12.537,86	0,00	0,00	0,00	1.671,71	10.866,15
3/0450001/01800	Kanalbau BA 07	01.12.1989	6,5	40,0	34.235,64	0,00	0,00	0,00	4.564,75	29.670,89
3/0450001/01801	Kanalbau BA 09	01.12.1989	6,5	40,0	12.236,12	0,00	0,00	0,00	1.631,48	10.604,64
3/0450001/01802	Kanalbau Tulln	01.12.1990	7,5	40,0	20.218,51	0,00	0,00	0,00	2.378,65	17.839,86
3/0450001/01803	Kanalbau BA 08	01.12.1990	7,5	40,0	16.012,35	0,00	0,00	0,00	1.883,81	14.128,54
3/0450001/01804	Kanalbau BA 07	01.12.1990	7,5	40,0	27.487,10	0,00	0,00	0,00	3.233,78	24.253,32
3/0450001/01805	Kanalbau BA 09	01.12.1990	7,5	40,0	162.757,36	0,00	0,00	0,00	19.147,92	143.609,44
3/0450001/01806	Kanalbau Tulln	01.12.1991	8,5	40,0	50.683,55	0,00	0,00	0,00	5.335,11	45.348,44
3/0450001/01807	Kanalbau BA 08	01.12.1991	8,5	40,0	33.838,82	0,00	0,00	0,00	3.561,98	30.276,84
3/0450001/01808	Kanalbau BA 07	01.12.1991	8,5	40,0	22.861,89	0,00	0,00	0,00	2.406,51	20.455,38
3/0450001/01809	Kanalbau BA 09	01.12.1991	8,5	40,0	163.667,08	0,00	0,00	0,00	17.228,11	146.438,97
3/0450001/01810	Kanalbau Tulln	01.12.1992	9,5	40,0	39.056,05	0,00	0,00	0,00	3.719,62	35.336,43
3/0450001/01811	Kanalbau BA 11	01.12.1992	9,5	40,0	3.548,51	0,00	0,00	0,00	337,95	3.210,56
3/0450001/01812	Kanalbau BA 12	01.12.1992	9,5	40,0	953,83	0,00	0,00	0,00	90,84	862,99
3/0450001/01813	Kanalbau BA 08	01.12.1992	9,5	40,0	44.359,40	0,00	0,00	0,00	4.224,70	40.134,70
3/0450001/01814	Kanalbau BA 07	01.12.1992	9,5	40,0	5.150,69	0,00	0,00	0,00	490,54	4.660,15
3/0450001/01815	Kanalbau BA 09	01.12.1992	9,5	40,0	148.969,14	0,00	0,00	0,00	14.187,54	134.781,60
3/0450001/01816	Kanalbau BA 10	01.12.1992	9,5	40,0	6.803,95	0,00	0,00	0,00	648,00	6.155,95
3/0450001/01817	Kanalbau Tulln	01.12.1993	10,5	40,0	30.823,06	0,00	0,00	0,00	2.680,27	28.142,79
3/0450001/01818	Kanalbau BA 11	01.12.1993	10,5	40,0	405,58	0,00	0,00	0,00	35,27	370,31
3/0450001/01819	Kanalbau BA 12	01.12.1993	10,5	40,0	1.049,96	0,00	0,00	0,00	91,30	958,66
3/0450001/01820	Kanalbau BA 08	01.12.1993	10,5	40,0	99.866,41	0,00	0,00	0,00	8.684,04	91.182,37
3/0450001/01821	Kanalbau BA 09	01.12.1993	10,5	40,0	44.664,21	0,00	0,00	0,00	3.883,84	40.780,37
3/0450001/01822	Kanalbau BA 10	01.12.1993	10,5	40,0	15.729,76	0,00	0,00	0,00	1.367,81	14.361,95
3/0450001/01823	Kanalbau Tulln	01.12.1994	11,5	40,0	38.482,19	0,00	0,00	0,00	3.078,58	35.403,61
3/0450001/01824	Kanalbau BA 12	01.12.1994	11,5	40,0	101,35	0,00	0,00	0,00	8,11	93,24
3/0450001/01825	Kanalbau BA 08	01.12.1994	11,5	40,0	9.344,69	0,00	0,00	0,00	747,58	8.597,11
3/0450001/01826	Kanalbau BA 07	01.12.1994	11,5	40,0	811,12	0,00	0,00	0,00	64,89	746,23
3/0450001/01827	Kanalbau BA 09	01.12.1994	11,5	40,0	2.084,84	0,00	0,00	0,00	166,79	1.918,05
3/0450001/01828	Kanalbau BA 10	01.12.1994	11,5	40,0	243.131,81	0,00	0,00	0,00	19.450,54	223.681,27
3/0450001/01829	Kanalbau Tulln	01.12.1995	12,5	40,0	67.851,79	0,00	0,00	0,00	5.026,06	62.825,73
3/0450001/01830	Kanalbau BA 13	01.12.1995	12,5	40,0	52,99	0,00	0,00	0,00	3,93	49,06
3/0450001/01831	Kanalbau BA 08	01.12.1995	12,5	40,0	17.755,50	0,00	0,00	0,00	1.315,22	16.440,28
3/0450001/01832	Kanalbau BA 07	01.12.1995	12,5	40,0	4.347,70	0,00	0,00	0,00	322,05	4.025,65
3/0450001/01833	Kanalbau BA 10	01.12.1995	12,5	40,0	279.747,59	0,00	0,00	0,00	20.722,04	259.025,55
3/0450001/01834	Kanalbau Tulln	01.12.1996	13,5	40,0	64.914,40	0,00	0,00	0,00	4.476,86	60.437,54
3/0450001/01835	Kanalbau BA 13	01.12.1996	13,5	40,0	1.861,93	0,00	0,00	0,00	128,41	1.733,52
3/0450001/01836	Kanalbau BA 08	01.12.1996	13,5	40,0	4.129,20	0,00	0,00	0,00	284,77	3.844,43
3/0450001/01837	Kanalbau BA 10	01.12.1996	13,5	40,0	49.844,40	0,00	0,00	0,00	3.437,54	46.406,86



Ansatz MVAG Konto	Bezeichnung	Inbetrieb- nahme	RND	ND	Buchwert 31.12.2021	Zugänge/ + Umbuchungen -	Abgänge/	Wertaufholung+/ Wertminderung-	Abschreibung	Buchwert 31.12.2022
3/0450001/01838	Kanalbau BA 14	01.12.1996	13,5	40,0	35.403,07	0,00	0,00	0,00	2.441,59	32.961,48
3/0450001/01839	Kanalbau Tulln	01.12.1997	14,5	40,0	51.651,24	0,00	0,00	0,00	3.332,34	48.318,90
3/0450001/01840	Kanalbau BA 08	01.12.1997	14,5	40,0	4.553,80	0,00	0,00	0,00	293,79	4.260,01
3/0450001/01841	Kanalbau BA 10	01.12.1997	14,5	40,0	4.629,16	0,00	0,00	0,00	298,66	4.330,50
3/0450001/01842	Kanalbau BA 13	01.12.1997	14,5	40,0	2.371,81	0,00	0,00	0,00	153,02	2.218,79
3/0450001/01843	Kanalbau BA 14	01.12.1997	14,5	40,0	229.360,79	0,00	0,00	0,00	14.797,47	214.563,32
3/0450001/01844	Kanalbau Tulln	01.12.1998	15,5	40,0	40.387,66	0,00	0,00	0,00	2.447,74	37.939,92
3/0450001/01845	Kanalbau BA 12	01.12.1998	15,5	40,0	2.695,28	0,00	0,00	0,00	163,35	2.531,93
3/0450001/01846	Kanalbau BA 13	01.12.1998	15,5	40,0	79.017,92	0,00	0,00	0,00	4.788,96	74.228,96
3/0450001/01847	Kanalbau BA 14	01.12.1998	15,5	40,0	12.086,26	0,00	0,00	0,00	732,50	11.353,76
3/0450001/01848	Kanalbau Tulln	01.12.1999	16,5	40,0	57.506,32	0,00	0,00	0,00	3.286,08	54.220,24
3/0450001/01849	Kanalbau BA 13	01.12.1999	16,5	40,0	193.673,44	0,00	0,00	0,00	11.067,05	182.606,39
3/0450001/01850	Kanalbau Tulln	01.12.2000	17,5	40,0	43.259,31	0,00	0,00	0,00	2.338,34	40.920,97
3/0450001/01851	Kanalbau BA 08	01.12.2000	17,5	40,0	804,88	0,00	0,00	0,00	43,51	761,37
3/0450001/01852	Kanalbau BA 13	01.12.2000	17,5	40,0	231.348,99	0,00	0,00	0,00	12.505,35	218.843,64
3/0450001/01853	Kanalbau BA 14	01.12.2000	17,5	40,0	2.206,88	0,00	0,00	0,00	119,29	2.087,59
3/0450001/01854	Kanalbau Tulln	01.12.2001	18,5	40,0	119.598,62	0,00	0,00	0,00	6.133,26	113.465,36
3/0450001/01855	Kanalbau BA 13	01.12.2001	18,5	40,0	213.744,20	0,00	0,00	0,00	10.961,24	202.782,96
3/0450001/01856	Kanalbau BA 16	01.12.2001	18,5	40,0	16.797,35	0,00	0,00	0,00	861,40	15.935,95
3/0450001/01857	Kanalbau Tulln	01.12.2002	19,5	40,0	84.974,57	0,00	0,00	0,00	4.145,10	80.829,47
3/0450001/01858	Kanalbau BA 13	01.12.2002	19,5	40,0	105.715,17	0,00	0,00	0,00	5.156,84	100.558,33
3/0450001/01859	Kanalbau BA 15	01.12.2002	19,5	40,0	28.607,33	0,00	0,00	0,00	1.395,48	27.211,85
3/0450001/01860	Kanalbau BA 16	01.12.2002	19,5	40,0	38,75	0,00	0,00	0,00	1,89	36,86
3/0450001/01861	Kanalbau Tulln	01.12.2003	20,5	40,0	167.984,73	0,00	0,00	0,00	7.813,24	160.171,49
3/0450001/01862	Kanalbau BA 13	01.12.2003	20,5	40,0	34.794,92	0,00	0,00	0,00	1.618,37	33.176,55
3/0450001/01863	Kanalbau BA 15	01.12.2003	20,5	40,0	38.189,91	0,00	0,00	0,00	1.776,27	36.413,64
3/0450001/01864	Kanalbau BA 16	01.12.2003	20,5	40,0	6.467,16	0,00	0,00	0,00	300,80	6.166,36
3/0450001/01865	Kanalbau BA 17	01.12.2003	20,5	40,0	2.401,11	0,00	0,00	0,00	111,68	2.289,43
3/0450001/01866	Kanalbau BA 20	01.12.2003	20,5	40,0	3.003,55	0,00	0,00	0,00	139,70	2.863,85
3/0450001/01867	Kanalbau Tulln	01.12.2004	21,5	40,0	154.671,29	0,00	0,00	0,00	6.874,28	147.797,01
3/0450001/01868	Kanalbau BA 15	01.12.2004	21,5	40,0	202.407,17	0,00	0,00	0,00	8.995,87	193.411,30
3/0450001/01869	Kanalbau BA 16	01.12.2004	21,5	40,0	268.100,33	0,00	0,00	0,00	11.915,57	256.184,76
3/0450001/01870	Kanalbau BA 17	01.12.2004	21,5	40,0	4.500,00	0,00	0,00	0,00	200,00	4.300,00
3/0450001/01871	Kanalbau BA 20	01.12.2004	21,5	40,0	124.205,39	0,00	0,00	0,00	5.520,24	118.685,15
3/0450001/01872	Kanalbau Tulln	01.12.2005	22,5	40,0	122.180,19	0,00	0,00	0,00	5.199,16	116.981,03
3/0450001/01873	Kanalbau BA 15	01.12.2005	22,5	40,0	78.668,05	0,00	0,00	0,00	3.347,58	75.320,47
3/0450001/01874	Kanalbau BA 16	01.12.2005	22,5	40,0	147.738,98	0,00	0,00	0,00	6.286,77	141.452,21
3/0450001/01875	Kanalbau BA 17	01.12.2005	22,5	40,0	267.928,08	0,00	0,00	0,00	11.401,19	256.526,89
3/0450001/01876	Kanalbau BA 20	01.12.2005	22,5	40,0	39.113,98	0,00	0,00	0,00	1.664,42	37.449,56

Ansatz MVAG Konto	Bezeichnung	Inbetrieb- nahme	RND	ND	Buchwert 31.12.2021	Zugänge/ + Umbuchungen	Abgänge/ -	Wertaufholung+/ Wertminderung-	Abschreibung	Buchwert 31.12.2022
3/0450001/01877	Kanalbau Tulln	01.12.2006	23,5	40,0	191.170,61	0,00	0,00	0,00	7.802,88	183.367,73
3/0450001/01878	Kanalbau BA 15	01.12.2006	23,5	40,0	1.192,88	0,00	0,00	0,00	48,69	1.144,19
3/0450001/01879	Kanalbau BA 16	01.12.2006	23,5	40,0	104.067,10	0,00	0,00	0,00	4.247,64	99.819,46
3/0450001/01880	Kanalbau BA 17	01.12.2006	23,5	40,0	191.634,58	0,00	0,00	0,00	7.821,82	183.812,76
3/0450001/01881	Kanalbau BA 20	01.12.2006	23,5	40,0	1.922,97	0,00	0,00	0,00	78,49	1.844,48
3/0450001/01882	Kanalbau Tulln	01.12.2007	24,5	40,0	82.082,91	0,00	0,00	0,00	3.218,94	78.863,97
3/0450001/01884	Kanalbau BA 16	01.12.2007	24,5	40,0	35.583,39	0,00	0,00	0,00	1.395,43	34.187,96
3/0450001/01885	Kanalbau BA 17	01.12.2007	24,5	40,0	519.247,55	0,00	0,00	0,00	20.362,65	498.884,90
3/0450001/01886	Kanalbau BA 20	01.12.2007	24,5	40,0	3.357,71	0,00	0,00	0,00	131,67	3.226,04
3/0450001/01887	Kanalbau Tulln	01.12.2008	25,5	40,0	113.893,42	0,00	0,00	0,00	4.297,86	109.595,56
3/0450001/01888	Kanalbau BA 15	01.12.2008	25,5	40,0	7.358,36	0,00	0,00	0,00	277,67	7.080,69
3/0450001/01889	Kanalbau BA 16	01.12.2008	25,5	40,0	41.860,49	0,00	0,00	0,00	1.579,64	40.280,85
3/0450001/01890	Kanalbau BA 17	01.12.2008	25,5	40,0	184.071,80	0,00	0,00	0,00	6.946,11	177.125,69
3/0450001/01891	Kanalbau BA 20	01.12.2008	25,5	40,0	33.185,77	0,00	0,00	0,00	1.252,29	31.933,48
3/0450001/01892	Kanalbau Tulln	01.12.2009	26,5	40,0	393.420,25	0,00	0,00	0,00	14.306,19	379.114,06
3/0450001/01893	Kanalbau BA 15	01.12.2009	26,5	40,0	67.404,98	0,00	0,00	0,00	2.451,09	64.953,89
3/0450001/01894	Kanalbau BA 17	01.12.2009	26,5	40,0	7.415,02	0,00	0,00	0,00	269,64	7.145,38
3/0450001/01895	Kanalbau BA 20	01.12.2009	26,5	40,0	26.013,48	0,00	0,00	0,00	945,94	25.067,54
3/0450001/01896	Kanalbau Tulln	01.12.2010	27,5	40,0	34.510,40	0,00	0,00	0,00	1.210,89	33.299,51
3/0450001/01897	Kanalbau BA 21	01.12.2010	27,5	40,0	113.498,31	0,00	0,00	0,00	3.982,40	109.515,91
3/0450001/01898	Kanalbau Tulln	01.12.2011	28,5	40,0	403.673,33	0,00	0,00	0,00	13.683,84	389.989,49
3/0450001/01899	Kanalbau BA 15	01.12.2011	28,5	40,0	147.835,41	0,00	0,00	0,00	5.011,37	142.824,04
3/0450001/01900	Kanalbau BA 21	01.12.2011	28,5	40,0	101.924,84	0,00	0,00	0,00	3.455,08	98.469,76
3/0450001/01901	Kanalbau Tulln	01.12.2012	29,5	40,0	99.446,34	0,00	0,00	0,00	3.260,54	96.185,80
3/0450001/01902	Kanalbau BA 15	01.12.2012	29,5	40,0	38.125,00	0,00	0,00	0,00	1.250,00	36.875,00
3/0450001/01903	Kanalbau BA 21	01.12.2012	29,5	40,0	96.108,28	0,00	0,00	0,00	3.151,09	92.957,19
3/0450001/01904	Kanalbau Waldsee Neuaign	01.12.2012	29,5	40,0	163.883,90	0,00	0,00	0,00	5.373,24	158.510,66
3/0450001/01905	Kanalbau Tulln	01.12.2013	30,5	40,0	21.553,78	0,00	0,00	0,00	684,25	20.869,53
3/0450001/01906	Kanalbau BA 15	01.12.2013	30,5	40,0	27.263,62	0,00	0,00	0,00	865,51	26.398,11
3/0450001/01907	Kanalbau BA 21	01.12.2013	30,5	40,0	1.317,02	0,00	0,00	0,00	41,81	1.275,21
3/0450001/01908	Kanalbau BA 23	01.12.2013	30,5	40,0	256.164,87	0,00	0,00	0,00	8.132,22	248.032,65
3/0450001/01909	Kanalbau Tulln	01.12.2014	31,5	40,0	224.538,75	0,00	0,00	0,00	6.908,88	217.629,87
3/0450001/01910	Kanalbau Sandfeldsiedlung Lale	01.12.2015	32,5	40,0	418.169,36	0,00	0,00	0,00	12.482,67	405.686,69
3/0450001/01911	Kanalbau Speicherkanal Bhf.	01.12.2014	31,5	40,0	21.337,45	0,00	0,00	0,00	656,54	20.680,91
3/0450001/06152	Kanalbau Oberfeldstraße BA 27	01.12.2017	34,5	40,0	160.481,21	0,00	0,00	0,00	4.520,60	155.960,61
3/0450001/06153	Kanalbau Komponistenviertel BA 27	01.12.2017	34,5	40,0	89.576,39	0,00	0,00	0,00	2.523,28	87.053,11
3/0450001/06154	Kanalbau Schießstattg./Hubertusgasse	01.12.2017	34,5	40,0	355.079,48	0,00	0,00	0,00	10.002,24	345.077,24
3/0450001/06155	Kanalbau Neuaign BA 27	01.12.2017	34,5	40,0	187.013,47	0,00	0,00	0,00	5.267,99	181.745,48
3/0450001/06156	Kanalbau Trennbauwerk Kläranlage I BA 18	01.12.2017	34,5	40,0	3.331.182,59	0,00	0,00	0,00	93.836,13	3.237.346,46

Ansatz MVAG Konto	Bezeichnung	Inbetriebnahme	RND	ND	Buchwert 31.12.2021	Zugänge/ + Umbuchungen -	Abgänge/ -	Wertaufholung+/ Wertminderung-	Abschreibung	Buchwert 31.12.2022
3/0450001/06157	Kanalbau Kino BA 29	01.12.2017	34,5	40,0	81.272,76	0,00	0,00	0,00	2.289,37	78.983,39
3/0450001/06158	Kanalbau Regenwk. Neuaigen, Siegmundgasse	01.12.2018	45,5	50,0	826.064,35	8.087,55	0,00	0,00	17.852,73	816.299,17
3/0450001/06161	Kanal baulich - Langenlebern ABA BA 36 , WVVA BA 30	27.09.2019	46,5	50,0	374.852,94	0,00	0,00	0,00	7.891,64	366.961,30
3/0450001/06162	Kanal baulich - diverse Straßenzüge; ABA BA 31	27.09.2019	46,5	50,0	1.397.156,62	0,00	0,00	0,00	29.413,82	1.367.742,80
5/0450005/00002	Pumpwerk baulich Gastro Donaulände	21.07.2021	23,5	25,0	4.019,34	16.272,62	0,00	0,00	503,07	19.788,89
5/0450006/00006	Pumpwerk maschinell/elektrisch Gastro Donaulände	21.07.2021	12,0	13,0	0,00	25.063,26	0,00	0,00	1.002,53	24.060,73
<b>1025</b>	<b>Technische Anlagen, Fahrzeuge und Maschinen</b>				<b>431.701,93</b>	<b>0,00</b>	<b>7.031,25</b>	<b>0,00</b>	<b>91.529,22</b>	<b>333.141,46</b>
5/0150001/02020	Kanal und Kläranlage Opel Vivaro	01.04.2016	1,0	8,0	4.455,75	0,00	0,00	0,00	2.227,88	2.227,87
5/0150001/02021	Kanal BMW X 1	01.06.2016	1,0	8,0	9.375,00	0,00	7.031,25	0,00	2.343,75	0,00
5/0150001/06151	Kanal: Opel Movana	01.09.2018	3,5	8,0	24.240,79	0,00	0,00	0,00	5.386,84	18.853,95
5/0260001/01999	Kläranlage II Luftfeuchtung Keller	01.06.2016	18,0	25,0	29.212,12	0,00	0,00	0,00	1.537,48	27.674,64
5/0290001/02000	Kanal und Kläranlage	01.12.1997	0,0	5,0	0,00	0,00	0,00	0,00	0,00	0,00
5/0290001/02001	Kanal und Kläranlage	01.12.1998	0,0	5,0	0,00	0,00	0,00	0,00	0,00	0,00
5/0290001/02002	Kanal und Kläranlage	01.12.1999	0,0	5,0	0,00	0,00	0,00	0,00	0,00	0,00
5/0290001/02003	Kanal und Kläranlage	01.12.2000	0,0	5,0	0,00	0,00	0,00	0,00	0,00	0,00
5/0290001/02004	Kanal und Kläranlage	01.12.2001	0,0	5,0	0,00	0,00	0,00	0,00	0,00	0,00
5/0290001/02005	Kanal und Kläranlage	01.12.2002	0,0	5,0	0,00	0,00	0,00	0,00	0,00	0,00
5/0290001/02006	Kanal und Kläranlage	01.12.2003	0,0	5,0	0,00	0,00	0,00	0,00	0,00	0,00
5/0290001/02007	Kanal und Kläranlage	01.12.2004	0,0	5,0	0,00	0,00	0,00	0,00	0,00	0,00
5/0290001/02008	Kanal und Kläranlage	01.12.2005	0,0	5,0	0,00	0,00	0,00	0,00	0,00	0,00
5/0290001/02009	Kanal und Kläranlage	01.12.2006	0,0	5,0	0,00	0,00	0,00	0,00	0,00	0,00
5/0290001/02010	Kanal und Kläranlage	01.12.2007	0,0	5,0	0,00	0,00	0,00	0,00	0,00	0,00
5/0290001/02011	Kanal und Kläranlage	01.12.2008	0,0	5,0	0,00	0,00	0,00	0,00	0,00	0,00
5/0290001/02012	Kanal und Kläranlage	01.12.2009	0,0	5,0	0,00	0,00	0,00	0,00	0,00	0,00
5/0290001/02013	Kanal und Kläranlage	01.12.2010	0,0	5,0	0,00	0,00	0,00	0,00	0,00	0,00
5/0290001/02014	Kanal und Kläranlage	01.12.2011	0,0	5,0	0,00	0,00	0,00	0,00	0,00	0,00
5/0290001/02015	Kanal und Kläranlage	01.12.2012	0,0	5,0	0,00	0,00	0,00	0,00	0,00	0,00
5/0290001/02016	Kanal und Kläranlage	01.12.2013	0,0	5,0	0,00	0,00	0,00	0,00	0,00	0,00
5/0290001/02017	Kanal und Kläranlage	01.12.2014	0,0	5,0	0,00	0,00	0,00	0,00	0,00	0,00
5/0290001/02018	Kanal und Kläranlage	01.12.2015	0,0	5,0	0,00	0,00	0,00	0,00	0,00	0,00
5/0450002/06159	Trennbauwerk Kläranlage I	01.12.2016	3,5	10,0	98.490,62	0,00	0,00	0,00	21.886,80	76.603,82
5/0450002/06160	Kanal maschinell Oberfeldstraße BA 27	01.12.2016	3,5	10,0	98.490,62	0,00	0,00	0,00	21.886,80	76.603,82
5/0450002/06161	Pumpwerksteuerung Erneuerung	01.12.2016	3,5	10,0	38.517,75	0,00	0,00	0,00	8.559,50	29.958,25
5/0450002/06162	Kanalbau Pumpwerk Rafelswörth Zwischenpw.	01.12.2018	5,5	10,0	35.418,08	0,00	0,00	0,00	5.448,94	29.969,14
5/0450004/01951	Kläranlage	01.12.1976	0,0	10,0	0,00	0,00	0,00	0,00	0,00	0,00
5/0450004/01952	Kläranlage	01.12.1977	0,0	10,0	0,00	0,00	0,00	0,00	0,00	0,00
5/0450004/01953	Kläranlage	01.12.1978	0,0	10,0	0,00	0,00	0,00	0,00	0,00	0,00
5/0450004/01954	Kläranlage	01.12.1979	0,0	10,0	0,00	0,00	0,00	0,00	0,00	0,00

Ansatz MVAG Konto	Bezeichnung	Inbetrieb- nahme	RND	ND	Buchwert 31.12.2021	Zugänge/ + Umbuchungen -	Abgänge/	Wertaufholung+/ Wertminderung-	Abschreibung	Buchwert 31.12.2022
5/0450004/01955	Kläranlage	01.12.1980	0,0	10,0	0,00	0,00	0,00	0,00	0,00	0,00
5/0450004/01956	Kläranlage	01.12.1981	0,0	10,0	0,00	0,00	0,00	0,00	0,00	0,00
5/0450004/01957	Kläranlage	01.12.1983	0,0	10,0	0,00	0,00	0,00	0,00	0,00	0,00
5/0450004/01958	Kläranlage	01.12.1985	0,0	10,0	0,00	0,00	0,00	0,00	0,00	0,00
5/0450004/01959	Kläranlage	01.12.1986	0,0	10,0	0,00	0,00	0,00	0,00	0,00	0,00
5/0450004/01960	Kläranlage	01.12.1987	0,0	10,0	0,00	0,00	0,00	0,00	0,00	0,00
5/0450004/01961	Kläranlage	01.12.1990	0,0	10,0	0,00	0,00	0,00	0,00	0,00	0,00
5/0450004/01962	Kläranlage	01.12.1991	0,0	10,0	0,00	0,00	0,00	0,00	0,00	0,00
5/0450004/01963	Kläranlage	01.12.1992	0,0	10,0	0,00	0,00	0,00	0,00	0,00	0,00
5/0450004/01964	Kläranlage	01.12.1993	0,0	10,0	0,00	0,00	0,00	0,00	0,00	0,00
5/0450004/01965	Kläranlage	01.12.1994	0,0	10,0	0,00	0,00	0,00	0,00	0,00	0,00
5/0450004/01966	Kläranlage	01.12.1995	0,0	10,0	0,00	0,00	0,00	0,00	0,00	0,00
5/0450004/01967	Kläranlage	01.12.1996	0,0	10,0	0,00	0,00	0,00	0,00	0,00	0,00
5/0450004/01968	Kläranlage	01.12.1997	0,0	10,0	0,00	0,00	0,00	0,00	0,00	0,00
5/0450004/01969	Kläranlage	01.12.1998	0,0	10,0	0,00	0,00	0,00	0,00	0,00	0,00
5/0450004/01970	Kläranlage	01.12.1999	0,0	10,0	0,00	0,00	0,00	0,00	0,00	0,00
5/0450004/01971	Kläranlage	01.12.2000	0,0	10,0	0,00	0,00	0,00	0,00	0,00	0,00
5/0450004/01972	Kläranlage	01.12.2001	0,0	10,0	0,00	0,00	0,00	0,00	0,00	0,00
5/0450004/01973	Kanal	01.12.2002	0,0	10,0	0,00	0,00	0,00	0,00	0,00	0,00
5/0450004/01974	Kläranlage	01.12.2002	0,0	10,0	0,00	0,00	0,00	0,00	0,00	0,00
5/0450004/01975	Kanal	01.12.2003	0,0	10,0	0,00	0,00	0,00	0,00	0,00	0,00
5/0450004/01976	Kläranlage	01.12.2003	0,0	10,0	0,00	0,00	0,00	0,00	0,00	0,00
5/0450004/01977	Kanal	01.12.2004	0,0	10,0	0,00	0,00	0,00	0,00	0,00	0,00
5/0450004/01978	Kläranlage	01.12.2004	0,0	10,0	0,00	0,00	0,00	0,00	0,00	0,00
5/0450004/01979	Kanal	01.12.2005	0,0	10,0	0,00	0,00	0,00	0,00	0,00	0,00
5/0450004/01980	Kläranlage	01.12.2005	0,0	10,0	0,00	0,00	0,00	0,00	0,00	0,00
5/0450004/01981	Kanal	01.12.2006	0,0	10,0	0,00	0,00	0,00	0,00	0,00	0,00
5/0450004/01982	Kläranlage	01.12.2006	0,0	10,0	0,00	0,00	0,00	0,00	0,00	0,00
5/0450004/01983	Kanal	01.12.2007	0,0	10,0	0,00	0,00	0,00	0,00	0,00	0,00
5/0450004/01984	Kläranlage	01.12.2007	0,0	10,0	0,00	0,00	0,00	0,00	0,00	0,00
5/0450004/01985	Kanal	01.12.2008	0,0	10,0	0,00	0,00	0,00	0,00	0,00	0,00
5/0450004/01986	Kläranlage	01.12.2008	0,0	10,0	0,00	0,00	0,00	0,00	0,00	0,00
5/0450004/01987	Kanal	01.12.2009	0,0	10,0	0,00	0,00	0,00	0,00	0,00	0,00
5/0450004/01988	Kläranlage einschl. BA 18	01.12.2009	0,0	10,0	0,00	0,00	0,00	0,00	0,00	0,00
5/0450004/01989	Kanal	01.12.2010	0,0	10,0	0,00	0,00	0,00	0,00	0,00	0,00
5/0450004/01990	Kläranlage einschl. BA 18	01.12.2010	0,0	10,0	0,00	0,00	0,00	0,00	0,00	0,00
5/0450004/01991	Kanal	01.12.2011	0,0	10,0	0,00	0,00	0,00	0,00	0,00	0,00
5/0450004/01992	Kläranlage einschl. BA 18	01.12.2011	0,0	10,0	0,00	0,00	0,00	0,00	0,00	0,00
5/0450004/01993	Kanal	01.12.2012	0,0	10,0	1.559,28	0,00	0,00	0,00	1.559,28	0,00

Ansatz Konto	MVAG Konto	Bezeichnung	Inbetrieb- nahme	RND	ND	Buchwert 31.12.2021	Zugänge/ + Umbuchungen	Abgänge/ -	Wertaufholung+/ Wertminderung-	Abschreibung	Buchwert 31.12.2022
	5/0450004/01994	Kläranlage einschl. BA 18	01.12.2012	0,0	10,0	492,16	0,00	0,00	0,00	492,16	0,00
	5/0450004/01995	Kanal einschl. Fäkalübernahme	01.12.2013	0,5	10,0	6.458,09	0,00	0,00	0,00	4.305,39	2.152,70
	5/0450004/01996	Kläranlage einschl. BA 18	01.12.2013	0,5	10,0	2.776,28	0,00	0,00	0,00	1.850,85	925,43
	5/0450004/01997	Kanal	01.12.2014	1,5	10,0	12.005,24	0,00	0,00	0,00	4.802,10	7.203,14
	5/0450004/01998	Kläranlage	01.12.2014	1,5	10,0	8.792,16	0,00	0,00	0,00	3.516,86	5.275,30
	5/0450006/00001	Pumpwerk/Kanal (Erneuerung)	09.09.2019	9,5	13,0	46.356,27	0,00	0,00	0,00	4.414,88	41.941,39
	5/0450006/00003	Erneuerung von maschinellen Anlagen	02.09.2020	10,5	13,0	15.061,72	0,00	0,00	0,00	1.309,71	13.752,01
	<b>1026</b>	<b>Amts-, Betriebs- und Geschäftsausstattung</b>				<b>1.139,33</b>	<b>0,00</b>	<b>0,00</b>	<b>0,00</b>	<b>759,55</b>	<b>379,78</b>
	5/0180003/02022	HP Designjet T2300ps eMFP color	01.05.2013	0,5	10,0	1.139,33	0,00	0,00	0,00	759,55	379,78
	<b>1313</b>	<b>Investitionszuschüsse von übrigen</b>				<b>-960.910,36</b>	<b>0,00</b>	<b>409.217,23</b>	<b>0,00</b>	<b>-27.910,08</b>	<b>-1.342.217,51</b>
	3/0450001/06165	2020 Kanaleinmündungsabgaben	31.12.2020	47,5	50,0	-548.146,37	0,00	0,00	0,00	-11.301,99	-536.844,38
	3/0450001/07111	2021 Kanaleinmündungsabgaben	14.01.2021	48,0	50,0	-412.763,99	0,00	0,00	0,00	-8.423,75	-404.340,24
	3/0450001/07114	Kanaleinmündungsabgabe	09.02.2021	50,0	50,0	0,00	0,00	0,00	0,00	0,00	0,00
	3/0450001/07117	2022 Kanaleinmündungsabgaben	05.01.2022	49,0	50,0	0,00	0,00	409.217,23	0,00	-8.184,34	-401.032,89
<b>851001</b>	<b>Kanal Sanierung Innenstadt</b>					<b>358.072,40</b>	<b>541.288,16</b>	<b>0,00</b>	<b>0,00</b>	<b>15.388,10</b>	<b>883.972,46</b>
	<b>1023</b>	<b>Wasser- und Abwasserbauten und -anlagen</b>				<b>358.072,40</b>	<b>541.288,16</b>	<b>0,00</b>	<b>0,00</b>	<b>15.388,10</b>	<b>883.972,46</b>
	3/0450001/07115	Kanal baulich - Innenstadtsanierung ABA BA37 (Bahnhofst	12.02.2021	48,0	50,0	358.072,40	541.288,16	0,00	0,00	15.388,10	883.972,46
<b>851002</b>	<b>Kanal Hauptpumpwerk DOKW</b>					<b>1.110.464,82</b>	<b>539.105,13</b>	<b>0,00</b>	<b>0,00</b>	<b>50.268,55</b>	<b>1.599.301,40</b>
	<b>1023</b>	<b>Wasser- und Abwasserbauten und -anlagen</b>				<b>938.526,18</b>	<b>451.808,76</b>	<b>0,00</b>	<b>0,00</b>	<b>32.492,76</b>	<b>1.357.842,18</b>
	2/0450005/00001	Kanal Hauptpumpwerk DOKW	10.02.2021	23,0	25,0	25.920,00	450.378,76	0,00	0,00	10.662,53	465.636,23
	3/0450001/07121	Kanal Hauptpumpwerk DOKW - Leitungsbau	24.02.2021	42,0	44,0	228.344,83	0,00	0,00	0,00	5.310,34	223.034,49
	3/0450005/00001	Kanal Hauptpumpwerk DOKW - Betonbau	24.02.2021	42,0	44,0	673.486,76	0,00	0,00	0,00	15.662,48	657.824,28
	3/0450005/00002	Kanal Hauptpumpwerk DOKW - Nebenanlagen	24.02.2021	12,0	14,0	10.774,59	0,00	0,00	0,00	828,81	9.945,78
	3/0450005/00003	Kanal Pumpwerk Langenlebarn - Nebenanlagen	25.08.2022	24,5	25,0	0,00	1.430,00	0,00	0,00	28,60	1.401,40
	<b>1025</b>	<b>Technische Anlagen, Fahrzeuge und Maschinen</b>				<b>171.938,64</b>	<b>87.296,37</b>	<b>0,00</b>	<b>0,00</b>	<b>17.775,79</b>	<b>241.459,22</b>
	5/0450006/00005	DOKW Pumpwerk maschinell/elektrisch (Erneuerung Rech	02.07.2021	11,5	13,0	21.097,23	87.296,37	0,00	0,00	6.172,60	102.221,00
	5/0450006/00008	Kanal Hautpumpwerk DOKW - Maschinentechnische Ausr	24.01.2021	12,0	14,0	87.990,74	0,00	0,00	0,00	6.768,52	81.222,22
	5/0450006/00009	Kanal Hautpumpwerk DOKW - Elektrotechnische Ausrüst	24.02.2021	12,0	14,0	62.850,67	0,00	0,00	0,00	4.834,67	58.016,00
<b>851004</b>	<b>Kanalleitung Nitzing Erweiterung Landstraße</b>					<b>525,91</b>	<b>335,42</b>	<b>0,00</b>	<b>0,00</b>	<b>17,58</b>	<b>843,75</b>
	<b>1023</b>	<b>Wasser- und Abwasserbauten und -anlagen</b>				<b>525,91</b>	<b>335,42</b>	<b>0,00</b>	<b>0,00</b>	<b>17,58</b>	<b>843,75</b>
	3/0450001/07112	Kanal baulich ABA BA38 (Erweiterung Nitzing L 2136 West	03.02.2021	48,0	50,0	525,91	335,42	0,00	0,00	17,58	843,75

Ansatz	MVAG	Bezeichnung	Inbetrieb-	RND	ND	Buchwert	Zugänge/	Abgänge/	Wertaufholung+/	Abschreibung	Buchwert
	Konto		nahme			31.12.2021	+ Umbuchungen -	-	Wertminderung-		31.12.2022
851005		<b>Kanalleitung Langenlebarn Erweiterung Bahnstraße</b>				<b>16.649,20</b>	<b>64.424,98</b>	<b>0,00</b>	<b>0,00</b>	<b>4.289,61</b>	<b>76.784,57</b>
	<b>1023</b>	<b>Wasser- und Abwasserbauten und -anlagen</b>				<b>16.649,20</b>	<b>64.424,98</b>	<b>0,00</b>	<b>0,00</b>	<b>4.289,61</b>	<b>76.784,57</b>
	5/0450006/00007	Pumpwerk Langenlebarn (Bahnhofstraße)/maschinelle Aus	17.12.2021	11,5	13,0	16.649,20	64.424,98	0,00	0,00	4.289,61	76.784,57
851006		<b>Kanal Judenauer-Viertel</b>				<b>595,44</b>	<b>0,00</b>	<b>0,00</b>	<b>0,00</b>	<b>12,28</b>	<b>583,16</b>
	<b>1023</b>	<b>Wasser- und Abwasserbauten und -anlagen</b>				<b>595,44</b>	<b>0,00</b>	<b>0,00</b>	<b>0,00</b>	<b>12,28</b>	<b>583,16</b>
	3/0450001/07110	Erweiterung von Anlagen 2020	27.11.2020	47,5	50,0	595,44	0,00	0,00	0,00	12,28	583,16
851010		<b>Kanal Langenlebarn Straße</b>				<b>431.931,56</b>	<b>454.951,80</b>	<b>0,00</b>	<b>0,00</b>	<b>14.656,69</b>	<b>872.226,67</b>
	<b>1023</b>	<b>Wasser- und Abwasserbauten und -anlagen</b>				<b>431.931,56</b>	<b>454.951,80</b>	<b>0,00</b>	<b>0,00</b>	<b>14.656,69</b>	<b>872.226,67</b>
	3/0450001/06166	Kanal baulich - Langenlebarn Straße ABA BA35	22.07.2020	47,5	50,0	431.931,56	454.951,80	0,00	0,00	14.656,69	872.226,67
851020		<b>Kanal Pumpwerk H. Öschi-Gasse</b>				<b>33.936,80</b>	<b>0,00</b>	<b>0,00</b>	<b>0,00</b>	<b>3.232,08</b>	<b>30.704,72</b>
	<b>1022</b>	<b>Gebäude und Bauten</b>				<b>33.936,80</b>	<b>0,00</b>	<b>0,00</b>	<b>0,00</b>	<b>3.232,08</b>	<b>30.704,72</b>
	5/0450006/00002	Pumpwerk Heinrich-Öschi-Gasse maschinelle Ausrüstung	22.10.2019	9,5	13,0	33.936,80	0,00	0,00	0,00	3.232,08	30.704,72
851030		<b>Kanal Versickerung Komponistenviertel</b>				<b>117.031,87</b>	<b>0,00</b>	<b>0,00</b>	<b>0,00</b>	<b>3.120,85</b>	<b>113.911,02</b>
	<b>1024</b>	<b>Sonderanlagen</b>				<b>117.031,87</b>	<b>0,00</b>	<b>0,00</b>	<b>0,00</b>	<b>3.120,85</b>	<b>113.911,02</b>
	3/0450001/06168	2019 Kanalbau Versickerung Komponistenviertel	01.12.2019	36,5	40,0	117.031,87	0,00	0,00	0,00	3.120,85	113.911,02
851300		<b>Kanalleitung Siedlung Rafelswörth</b>				<b>1.417.704,67</b>	<b>0,00</b>	<b>0,00</b>	<b>0,00</b>	<b>32.135,80</b>	<b>1.385.568,87</b>
	<b>1022</b>	<b>Gebäude und Bauten</b>				<b>30.860,30</b>	<b>0,00</b>	<b>0,00</b>	<b>0,00</b>	<b>2.939,08</b>	<b>27.921,22</b>
	3/0450006/00001	Kanal - ABA Tulln BA26 - Rafelswörth Pumpwerk 2	09.09.2019	9,5	13,0	30.860,30	0,00	0,00	0,00	2.939,08	27.921,22
	<b>1023</b>	<b>Wasser- und Abwasserbauten und -anlagen</b>				<b>1.386.844,37</b>	<b>0,00</b>	<b>0,00</b>	<b>0,00</b>	<b>29.196,72</b>	<b>1.357.647,65</b>
	3/0450001/06160	Kanal baulich - Siedlung Rafelswörth; ABA BA26 / WVA BA	26.09.2019	46,5	50,0	1.386.844,37	0,00	0,00	0,00	29.196,72	1.357.647,65
851500		<b>KANAL TULLN - ORTSNETZ</b>				<b>-8.509.195,80</b>	<b>112.631,14</b>	<b>83.512,00</b>	<b>0,00</b>	<b>-347.027,71</b>	<b>-8.133.048,95</b>
	<b>1010</b>	<b>Immaterielle Vermögenswerte</b>				<b>3.117,50</b>	<b>0,00</b>	<b>0,00</b>	<b>0,00</b>	<b>623,50</b>	<b>2.494,00</b>
	5/0420001/06422	2017 Naturbestandsdaten EVN	15.06.2017	4,0	10,0	1.417,50	0,00	0,00	0,00	283,50	1.134,00
	5/0420001/06423	2018 Naturbestandsdaten EVN	15.06.2017	4,0	10,0	850,00	0,00	0,00	0,00	170,00	680,00
	5/0420001/06686	2019 1. HJ Naturbestandsdaten EVN	15.06.2017	4,0	10,0	850,00	0,00	0,00	0,00	170,00	680,00
	<b>1023</b>	<b>Wasser- und Abwasserbauten und -anlagen</b>				<b>84.663,91</b>	<b>42.317,21</b>	<b>0,00</b>	<b>0,00</b>	<b>2.190,44</b>	<b>124.790,68</b>
	3/0450001/06164	2019 Kanalhausanschlüsse	11.09.2019	46,5	50,0	21.932,31	0,00	0,00	0,00	461,73	21.470,58
	3/0450001/06167	Kanalhausanschlüsse_2020	15.09.2020	47,5	50,0	4.860,64	0,00	0,00	0,00	100,22	4.760,42
	3/0450001/07116	Kanalhausanschluss_2021	17.02.2021	48,0	50,0	57.870,96	12.887,93	0,00	0,00	1.313,91	69.444,98
	3/0450001/07120	Flächenentwässerung Parkplatz Schiffanlegestelle	17.02.2022	49,0	50,0	0,00	2.029,08	0,00	0,00	40,58	1.988,50
	3/0450001/07122	Kanalhausanschluss_2022	11.07.2022	49,5	50,0	0,00	27.400,20	0,00	0,00	274,00	27.126,20

Ansatz	MVAG	Bezeichnung	Inbetrieb-	RND	ND	Buchwert	Zugänge/	Abgänge/	Wertaufholung+/	Abschreibung	Buchwert
Konto	Konto		nahme			31.12.2021	+ Umbuchungen -	-	Wertminderung-		31.12.2022
<b>1024</b>		<b>Sonderanlagen</b>				<b>9.471,00</b>	<b>0,00</b>	<b>0,00</b>	<b>0,00</b>	<b>1.262,80</b>	<b>8.208,20</b>
5/0450002/06163		2019 Kanalpumpwerk Donaulände Langenlebarn	01.12.2019	6,5	10,0	9.471,00	0,00	0,00	0,00	1.262,80	8.208,20
<b>1025</b>		<b>Technische Anlagen, Fahrzeuge und Maschinen</b>				<b>50.284,67</b>	<b>67.044,24</b>	<b>0,00</b>	<b>0,00</b>	<b>13.477,21</b>	<b>103.851,70</b>
5/0150001/06152		e-Golf Modell BE23D124	21.08.2020	5,5	8,0	21.490,62	0,00	0,00	0,00	3.306,25	18.184,37
5/0150001/06158		Toyota RAV4 2,5	16.03.2022	7,0	8,0	0,00	42.884,70	0,00	0,00	5.360,59	37.524,11
5/0290001/06644		2020_Kanal - Werkzeuge und Geräte	20.08.2020	5,5	8,0	474,52	0,00	0,00	0,00	73,00	401,52
5/0290001/06668		2022 Mobiler Probenehmer AS950	09.08.2022	7,5	8,0	0,00	2.961,36	0,00	0,00	185,09	2.776,27
5/0320001/06520		Kamera f. Kanalinspektion	28.10.2021	4,5	6,0	802,92	0,00	0,00	0,00	145,99	656,93
5/0320001/06521		Kamera f. Kanalinspektion 2022	23.03.2022	5,0	6,0	0,00	13.080,45	0,00	0,00	2.180,08	10.900,37
5/0350002/00001		2022 mobile Dieseltankanlage	10.05.2022	19,0	20,0	0,00	1.914,33	0,00	0,00	95,72	1.818,61
5/0450005/00001		2019_Erweiterung von Anlagen	31.10.2019	21,5	25,0	16.450,58	0,00	0,00	0,00	731,14	15.719,44
5/0450006/00010		Neue Pumpe (PW Langenlebarn) - Erneuerung	07.06.2022	12,0	13,0	0,00	6.203,40	0,00	0,00	477,18	5.726,22
5/0450006/00004		Erneuerung von maschinellen Anlagen (Rechensteuerung I	28.04.2021	11,0	13,0	11.066,03	0,00	0,00	0,00	922,17	10.143,86
<b>1026</b>		<b>Amts-, Betriebs- und Geschäftsausstattung</b>				<b>72.221,84</b>	<b>3.269,69</b>	<b>0,00</b>	<b>0,00</b>	<b>8.703,01</b>	<b>66.788,52</b>
3/0110002/06070		Trennwände - neues Büro Abt. 2.3	08.04.2021	8,0	10,0	47.986,88	0,00	0,00	0,00	5.331,88	42.655,00
5/0100005/06699		Büromöbel - neues Büro Abt. 2.3	08.04.2021	8,0	10,0	21.335,25	988,36	0,00	0,00	2.480,40	19.843,21
5/0130002/06633		Indigo Vision HD Fixed Camera	11.10.2019	6,5	10,0	2.899,71	0,00	0,00	0,00	386,63	2.513,08
5/0180003/06756		Anschaffung Notebook's Abt. 2.3	01.09.2022	3,5	4,0	0,00	2.031,12	0,00	0,00	253,89	1.777,23
5/0180003/06757		Lenovo ThinkPad (Abt. 2.3)	09.09.2022	4,0	4,0	0,00	250,21	0,00	0,00	250,21	0,00
<b>1311</b>		<b>Investitionszuschüsse von Trägern öffentlichen Rechts</b>				<b>-502.348,94</b>	<b>0,00</b>	<b>83.512,00</b>	<b>0,00</b>	<b>-18.670,28</b>	<b>-567.190,66</b>
3/0450001/06930		2002 NÖ Land WWF-Beitrag 8513	19.12.2002	19,5	40,0	-11.018,75	0,00	0,00	0,00	-537,50	-10.481,25
3/0450001/06940		2001 NÖ Land WWF-Beitrag 8511	01.12.2001	18,5	40,0	-7.121,03	0,00	0,00	0,00	-365,18	-6.755,85
3/0450001/06948		2000 NÖ Land WWF-Beitrag 8511	01.12.2000	17,5	40,0	-13.108,37	0,00	0,00	0,00	-708,56	-12.399,81
3/0450001/06952		2000 NÖ Land WWF-Beitrag 8519	01.12.2000	17,5	40,0	-1.075,55	0,00	0,00	0,00	-58,14	-1.017,41
3/0450001/06960		1999 NÖ Land WWF-Beitrag 8518	01.12.1999	16,5	40,0	-2.352,79	0,00	0,00	0,00	-134,45	-2.218,34
3/0450001/06971		1998 NÖ Land WWF-Beitrag 8514	01.12.1998	15,5	40,0	-7.494,38	0,00	0,00	0,00	-454,20	-7.040,18
3/0450001/06972		1998 NÖ Land WWF-Beitrag 8516	01.12.1998	15,5	40,0	-2.068,45	0,00	0,00	0,00	-125,36	-1.943,09
3/0450001/06974		1998 NÖ Land WWF-Beitrag 8519	01.12.1998	15,5	40,0	-6.445,16	0,00	0,00	0,00	-390,62	-6.054,54
3/0450001/06980		1997 NÖ Land WWF-Beitrag 8514	01.12.1997	14,5	40,0	-23.711,34	0,00	0,00	0,00	-1.529,76	-22.181,58
3/0450001/06981		1997 NÖ Land WWF-Beitrag 8516	01.12.1997	14,5	40,0	-23.908,46	0,00	0,00	0,00	-1.542,48	-22.365,98
3/0450001/06990		1996 NÖ Land WWF-Beitrag 8118	01.12.1996	13,5	40,0	-30.032,04	0,00	0,00	0,00	-2.071,18	-27.960,86
3/0450001/06995		1995 NÖ Land WWF-Beitrag 8115	01.12.1995	12,5	40,0	-4.905,43	0,00	0,00	0,00	-363,37	-4.542,06
3/0450001/07004		1993 NÖ Land WWF-Beitrag 8115	01.12.1993	10,5	40,0	-3.384,74	0,00	0,00	0,00	-294,33	-3.090,41
3/0450001/07016		1990 NÖ Land WWF-Beitrag 8114	01.12.1990	7,5	40,0	-4.432,13	0,00	0,00	0,00	-521,43	-3.910,70
3/0450001/07017		1990 NÖ Land WWF-Beitrag 8115	01.12.1990	7,5	40,0	-3.860,74	0,00	0,00	0,00	-454,20	-3.406,54
3/0450001/07022		1989 NÖ Land WWF-Beitrag 8115	01.12.1989	6,5	40,0	-2.847,86	0,00	0,00	0,00	-379,71	-2.468,15
3/0450001/07023		1989 NÖ Land WWF-Beitrag 8116	01.12.1989	6,5	40,0	-4.605,64	0,00	0,00	0,00	-614,09	-3.991,55

Ansatz MVAG Konto	Bezeichnung	Inbetrieb- nahme	RND	ND	Buchwert 31.12.2021	Zugänge/ + Umbuchungen -	Abgänge/	Wertaufholung+/ Wertminderung-	Abschreibung	Buchwert 31.12.2022
3/0450001/07025	1988 NÖ Land B 3 C, Beitrag 8115	01.12.1988	5,5	40,0	-5.975,53	0,00	0,00	0,00	-919,31	-5.056,22
3/0450001/07027	1988 NÖ Land B 3 C, Beitrag 8116	01.12.1988	5,5	40,0	-2.161,10	0,00	0,00	0,00	-332,48	-1.828,62
3/0450001/07028	1987 NÖ Land B 3 C, Beitrag 8115	01.12.1987	4,5	40,0	-16.387,72	0,00	0,00	0,00	-2.979,59	-13.408,13
3/0450001/07031	1987 NÖ Land B 3 C, Beitrag 8116	01.12.1987	4,5	40,0	-1.498,89	0,00	0,00	0,00	-272,53	-1.226,36
3/0450001/07038	1986 NÖ Land B 3 C, Beitrag 8115	01.12.1986	3,5	40,0	-2.452,70	0,00	0,00	0,00	-545,04	-1.907,66
3/0450001/07042	1985 NÖ Land B 3 C, Beitrag 8115	01.12.1985	2,5	40,0	-1.271,78	0,00	0,00	0,00	-363,37	-908,41
3/0450001/07044	1984 NÖ Land B 3 C, Beitrag 8115	01.12.1984	1,5	40,0	-908,41	0,00	0,00	0,00	-363,36	-545,05
3/0450001/07046	1983 NÖ Land B 3 C, Beitrag 19.Vorhaben	01.12.1983	0,5	40,0	-619,45	0,00	0,00	0,00	-412,97	-206,48
3/0450001/07049	1982 NÖ Land B 3 C, Beitrag 19.Vorhaben	01.12.1982	0,0	40,0	-317,94	0,00	0,00	0,00	-317,94	0,00
3/0450001/07052	1981 NÖ Land B 3 C, Beitrag 19.Vorhaben	01.12.1981	0,0	40,0	0,00	0,00	0,00	0,00	0,00	0,00
3/0450001/07055	1980 NÖ Land B 3 C, Beitrag 19.Vorhaben	01.12.1980	0,0	40,0	0,00	0,00	0,00	0,00	0,00	0,00
3/0450001/07057	1979 NÖ Land B 3 C, Beitrag 19.Vorhaben	01.12.1979	0,0	40,0	0,00	0,00	0,00	0,00	0,00	0,00
3/0450001/07060	1978 NÖ Land B 3 C, Beitrag 4.Vorhaben	01.12.1978	0,0	40,0	0,00	0,00	0,00	0,00	0,00	0,00
3/0450001/07061	1978 NÖ Land B 3 C, Beitrag 19.Vorhaben	01.12.1978	0,0	40,0	0,00	0,00	0,00	0,00	0,00	0,00
3/0450001/07062	2008 Investitionszuschuss - Bund 8514	27.03.2008	25,0	40,0	-3.098,54	0,00	0,00	0,00	-119,17	-2.979,37
3/0450001/07064	2017 Land Beitrag 8510	05.12.2017	34,5	40,0	-15.059,10	0,00	0,00	0,00	-424,20	-14.634,90
3/0450001/07109	2019 Land Beitrag 8510	17.05.2019	46,0	50,0	-27.060,72	0,00	0,00	0,00	-575,76	-26.484,96
3/0450001/07113	KPC Förderung BA 32 LIS Tulln Süd-West und Industriegel	30.06.2020	22,5	24,5	-83.646,20	0,00	0,00	0,00	0,00	-83.646,20
3/0450001/07118	KPC Förderung BA 31 Sanierung Konrad v. Tulln-Gasse, G	30.12.2021	23,5	24,5	-74.491,00	0,00	0,00	0,00	0,00	-74.491,00
3/0450001/07119	KPC Förderung BA 26 ON Rafelswörth (SWK + PW)	30.12.2021	22,5	23,5	-111.777,00	0,00	0,00	0,00	0,00	-111.777,00
3/0450001/07123	KPC Förderung BA 23 LIS Langenlebam, Oberaigen, Unter	30.12.2022	23,5	23,5	0,00	0,00	83.512,00	0,00	0,00	-83.512,00
5/0150001/06153	KPC Förderung - e-Golf Modell BE23D124, Kennz. TU-BAU	12.11.2020	5,5	8,0	-2.437,50	0,00	0,00	0,00	-375,00	-2.062,50
5/0150001/06154	Förderung Land NÖ - e-Golf Modell BE23D124, Kennz. TU	17.11.2020	5,5	8,0	-812,50	0,00	0,00	0,00	-125,00	-687,50
<b>1313</b>	<b>Investitionszuschüsse von übrigen</b>				<b>-8.226.605,78</b>	<b>0,00</b>	<b>0,00</b>	<b>0,00</b>	<b>-354.614,39</b>	<b>-7.871.991,39</b>
3/0450001/06832	2018 Einmündungsabgaben 8510	01.12.2018	35,5	40,0	-211.063,76	0,00	0,00	0,00	-5.782,57	-205.281,19
3/0450001/06833	2018 Einmündungsabgaben 8519	01.12.2018	35,5	40,0	-2.386,19	0,00	0,00	0,00	-65,38	-2.320,81
3/0450001/06836	2017 Einmündungsabgaben 8510	01.12.2017	34,5	40,0	-239.983,08	0,00	0,00	0,00	-6.760,09	-233.222,99
3/0450001/06837	2017 Einmündungsabgaben 8519	01.12.2017	34,5	40,0	-68,81	0,00	0,00	0,00	-1,94	-66,87
3/0450001/06839	2018 Leistungserlös 8517	28.11.2018	35,5	40,0	-90.990,85	0,00	0,00	0,00	-2.492,90	-88.497,95
3/0450001/06841	2018 Leistungserlös 8516	01.12.2018	35,5	40,0	-382,14	0,00	0,00	0,00	-10,47	-371,67
3/0450001/06842	2017 Leistungserlös 8516	01.12.2017	34,5	40,0	-855,48	0,00	0,00	0,00	-24,10	-831,38
3/0450001/06844	2016 Einmündungsabgaben 8510	01.12.2016	33,5	40,0	-517.374,05	0,00	0,00	0,00	-14.996,35	-502.377,70
3/0450001/06845	2016 Leistungserlös 8516	01.12.2016	43,5	50,0	-1.844,28	0,00	0,00	0,00	-41,44	-1.802,84
3/0450001/06846	2016 Einmündungsabgaben 8519	01.12.2016	33,5	40,0	-1.449,17	0,00	0,00	0,00	-42,00	-1.407,17
3/0450001/06849	2015 Einmündungsabgaben 8510	01.12.2015	32,5	40,0	-932.549,38	0,00	0,00	0,00	-27.837,29	-904.712,09
3/0450001/06850	2015 Leistungserlös 8516	01.12.2015	32,5	40,0	-4.719,97	0,00	0,00	0,00	-140,89	-4.579,08
3/0450001/06851	2015 Einmündungsabgaben 8519	01.12.2015	32,5	40,0	-17,18	0,00	0,00	0,00	-0,51	-16,67
3/0450001/06855	2014 Einmündungsabgaben 8510	01.12.2014	31,5	40,0	-39.453,07	0,00	0,00	0,00	-1.213,94	-38.239,13



Ansatz MVAG Konto	Bezeichnung	Inbetrieb- nahme	RND	ND	Buchwert 31.12.2021	Zugänge/ + Umbuchungen	Abgänge/ -	Wertaufholung+/ Wertminderung-	Abschreibung	Buchwert 31.12.2022
3/0450001/06856	2014 Leistungserlös 8516	01.12.2014	31,5	40,0	-39.410,74	0,00	0,00	0,00	-1.212,64	-38.198,10
3/0450001/06857	2014 Einmündungsabgaben 8516	01.12.2014	31,5	40,0	-278.996,47	0,00	0,00	0,00	-8.584,51	-270.411,96
3/0450001/06858	2014 Einmündungsabgaben 8519	01.12.2014	31,5	40,0	-552,90	0,00	0,00	0,00	-17,01	-535,89
3/0450001/06861	2013 Leistungserlös 8510	01.12.2013	30,5	40,0	-56.775,76	0,00	0,00	0,00	-1.802,41	-54.973,35
3/0450001/06862	2013 Einmündungsabgaben 8510	01.12.2013	30,5	40,0	-225.985,27	0,00	0,00	0,00	-7.174,14	-218.811,13
3/0450001/06863	2013 Leistungserlös 8515	01.12.2013	30,5	40,0	-15,91	0,00	0,00	0,00	-0,51	-15,40
3/0450001/06864	2013 Einmündungsabgaben 8518	01.12.2013	30,5	40,0	-27.263,62	0,00	0,00	0,00	-865,51	-26.398,11
3/0450001/06865	2013 Einmündungsabgaben 8519	01.12.2013	30,5	40,0	-3.879,45	0,00	0,00	0,00	-123,16	-3.756,29
3/0450001/06868	2012 Einmündungsabgaben 8510	01.12.2012	29,5	40,0	-440.534,06	0,00	0,00	0,00	-14.443,74	-426.090,32
3/0450001/06869	2012 Einmündungsabgaben 8519	01.12.2012	29,5	40,0	-201.928,43	0,00	0,00	0,00	-6.620,60	-195.307,83
3/0450001/06871	2011 Einmündungsabgaben 8510	01.12.2011	28,5	40,0	-337.305,07	0,00	0,00	0,00	-11.434,07	-325.871,00
3/0450001/06874	2010 Einmündungsabgaben 8510	01.12.2010	27,5	40,0	-273.280,66	0,00	0,00	0,00	-9.588,80	-263.691,86
3/0450001/06875	2010 Leistungserlös 8515	01.12.2010	27,5	40,0	-3.705,00	0,00	0,00	0,00	-130,00	-3.575,00
3/0450001/06879	2009 Einmündungsabgaben 8510	01.12.2009	26,5	40,0	-199.561,50	0,00	0,00	0,00	-7.256,78	-192.304,72
3/0450001/06880	2009 Einmündungsabgaben 8517	01.12.2009	26,5	40,0	-3.508,65	0,00	0,00	0,00	-127,59	-3.381,06
3/0450001/06888	2008 Einmündungsabgaben 8510	01.12.2008	25,5	40,0	-249.776,80	0,00	0,00	0,00	-9.425,54	-240.351,26
3/0450001/06889	2008 Einmündungsabgaben 8514	01.12.2008	25,5	40,0	-32.869,78	0,00	0,00	0,00	-1.240,37	-31.629,41
3/0450001/06890	2008 Einmündungsabgaben 8516	01.12.2008	25,5	40,0	-41.860,49	0,00	0,00	0,00	-1.579,64	-40.280,85
3/0450001/06891	2008 Leistungserlös 8517	01.12.2008	25,5	40,0	-6.035,91	0,00	0,00	0,00	-227,77	-5.808,14
3/0450001/06892	2008 Einmündungsabgaben 8517	01.12.2008	25,5	40,0	-178.131,17	0,00	0,00	0,00	-6.721,93	-171.409,24
3/0450001/06896	2007 Einmündungsabgaben 8510	01.12.2007	24,5	40,0	-295.409,45	0,00	0,00	0,00	-11.584,68	-283.824,77
3/0450001/06897	2007 Einmündungsabgaben 8514	01.12.2007	24,5	40,0	-965,05	0,00	0,00	0,00	-37,85	-927,20
3/0450001/06898	2007 Leistungserlös 8517	01.12.2007	24,5	40,0	-1.456,04	0,00	0,00	0,00	-57,10	-1.398,94
3/0450001/06902	2006 Einmündungsabgaben 8510	01.12.2006	23,5	40,0	-408.011,34	0,00	0,00	0,00	-16.653,52	-391.357,82
3/0450001/06903	2006 Einmündungsabgaben 8516	01.12.2006	23,5	40,0	-92.925,73	0,00	0,00	0,00	-3.792,89	-89.132,84
3/0450001/06904	2006 Leistungserlös 8517	01.12.2006	23,5	40,0	-8.923,02	0,00	0,00	0,00	-364,20	-8.558,82
3/0450001/06908	2005 Einmündungsabgaben 8510	01.12.2005	22,5	40,0	-122.440,61	0,00	0,00	0,00	-5.210,24	-117.230,37
3/0450001/06909	2005 Einmündungsabgaben 8514	01.12.2005	22,5	40,0	-20.092,68	0,00	0,00	0,00	-855,01	-19.237,67
3/0450001/06910	2005 Einmündungsabgaben 8516	01.12.2005	22,5	40,0	-29.839,32	0,00	0,00	0,00	-1.269,76	-28.569,56
3/0450001/06913	2004 Einmündungsabgaben 8510	01.12.2004	21,5	40,0	-152.265,95	0,00	0,00	0,00	-6.767,38	-145.498,57
3/0450001/06914	2004 Kostenersatz 8514	01.12.2004	21,5	40,0	-285,88	0,00	0,00	0,00	-12,71	-273,17
3/0450001/06920	2003 Einmündungsabgaben 8510	01.12.2003	20,5	40,0	-156.761,40	0,00	0,00	0,00	-7.291,23	-149.470,17
3/0450001/06921	2003 Einmündungsabgaben 8513	01.12.2003	20,5	40,0	-4.264,92	0,00	0,00	0,00	-198,37	-4.066,55
3/0450001/06929	2002 Einmündungsabgaben 8510	01.12.2002	19,5	40,0	-98.533,93	0,00	0,00	0,00	-4.806,53	-93.727,40
3/0450001/06931	2002 Einmündungsabgaben 8513	01.12.2002	19,5	40,0	-91.524,13	0,00	0,00	0,00	-4.464,59	-87.059,54
3/0450001/06932	2002 Leistungserlös 8513	01.12.2002	19,5	40,0	-3.172,29	0,00	0,00	0,00	-154,75	-3.017,54
3/0450001/06939	2001 Einmündungsabgaben 8510	01.12.2001	18,5	40,0	-93.518,50	0,00	0,00	0,00	-4.795,82	-88.722,68
3/0450001/06941	2001 Einmündungsabgaben 8515	01.12.2001	18,5	40,0	-7.545,12	0,00	0,00	0,00	-386,93	-7.158,19
3/0450001/06942	2001 Einmündungsabgaben 8517	01.12.2001	18,5	40,0	-16.797,35	0,00	0,00	0,00	-861,40	-15.935,95

Ansatz MVAG Konto	Bezeichnung	Inbetriebnahme	RND	ND	Buchwert 31.12.2021	Zugänge/ + Umbuchungen -	Abgänge/ -	Wertaufholung+/ Wertminderung-	Abschreibung	Buchwert 31.12.2022
3/0450001/06947	2000 Einmündungsabgaben 8510	01.12.2000	17,5	40,0	-69.348,37	0,00	0,00	0,00	-3.748,56	-65.599,81
3/0450001/06949	2000 Einmündungsabgaben 8513	01.12.2000	17,5	40,0	-29.432,30	0,00	0,00	0,00	-1.590,94	-27.841,36
3/0450001/06950	2000 Einmündungsabgaben 8515	01.12.2000	17,5	40,0	-60,74	0,00	0,00	0,00	-3,28	-57,46
3/0450001/06951	2000 Einmündungsabgaben 8519	01.12.2000	17,5	40,0	-1.131,32	0,00	0,00	0,00	-61,15	-1.070,17
3/0450001/06959	1999 Einmündungsabgaben 8510	01.12.1999	16,5	40,0	-116.630,61	0,00	0,00	0,00	-6.664,61	-109.966,00
3/0450001/06967	1998 Einmündungsabgaben 8510	01.12.1998	15,5	40,0	-155.260,05	0,00	0,00	0,00	-9.409,70	-145.850,35
3/0450001/06968	1998 Einmündungsabgaben 8511	01.12.1998	15,5	40,0	-55.624,52	0,00	0,00	0,00	-3.371,18	-52.253,34
3/0450001/06969	1998 Einmündungsabgaben 8513	01.12.1998	15,5	40,0	-39.480,43	0,00	0,00	0,00	-2.392,75	-37.087,68
3/0450001/06970	1998 Einmündungsabgaben 8514	01.12.1998	15,5	40,0	-6.864,86	0,00	0,00	0,00	-416,05	-6.448,81
3/0450001/06973	1998 Einmündungsabgaben 8519	01.12.1998	15,5	40,0	-11.352,35	0,00	0,00	0,00	-688,02	-10.664,33
3/0450001/06977	1997 Einmündungsabgaben 8510	01.12.1997	14,5	40,0	-21.844,71	0,00	0,00	0,00	-1.409,34	-20.435,37
3/0450001/06978	1997 Einmündungsabgaben 8512	01.12.1997	14,5	40,0	-132,81	0,00	0,00	0,00	-8,57	-124,24
3/0450001/06979	1997 Einmündungsabgaben 8513	01.12.1997	14,5	40,0	-16.896,44	0,00	0,00	0,00	-1.090,09	-15.806,35
3/0450001/06982	1997 Einmündungsabgaben 8516	01.12.1997	14,5	40,0	-14.080,36	0,00	0,00	0,00	-908,41	-13.171,95
3/0450001/06985	1996 und 1995 Einmündungsabgaben 8110	01.12.1996	13,5	40,0	-17.927,56	0,00	0,00	0,00	-1.236,38	-16.691,18
3/0450001/06986	1996 Einmündungsabgaben 8111	01.12.1996	13,5	40,0	-12.645,09	0,00	0,00	0,00	-872,08	-11.773,01
3/0450001/06987	1996 Einmündungsabgaben 8114	01.12.1996	13,5	40,0	-7.903,16	0,00	0,00	0,00	-545,05	-7.358,11
3/0450001/06988	1996 Einmündungsabgaben 8117	01.12.1996	13,5	40,0	-42.150,25	0,00	0,00	0,00	-2.906,91	-39.243,34
3/0450001/06989	1996 Einmündungsabgaben 8118	01.12.1996	13,5	40,0	-36.881,46	0,00	0,00	0,00	-2.543,55	-34.337,91
3/0450001/06991	1996 Einmündungsabgaben 8119	01.12.1996	13,5	40,0	-47.419,02	0,00	0,00	0,00	-3.270,28	-44.148,74
3/0450001/06994	1995 Einmündungsabgaben 8114	01.12.1995	12,5	40,0	-19.621,66	0,00	0,00	0,00	-1.453,46	-18.168,20
3/0450001/06996	1995 Einmündungsabgaben 8116	01.12.1995	12,5	40,0	-6.131,77	0,00	0,00	0,00	-454,21	-5.677,56
3/0450001/06997	1995 Einmündungsabgaben 8118	01.12.1995	12,5	40,0	-85.844,79	0,00	0,00	0,00	-6.358,87	-79.485,92
3/0450001/06999	1994 und 1993 Einmündungsabgaben 8110	01.12.1994	11,5	40,0	-6.340,43	0,00	0,00	0,00	-507,23	-5.833,20
3/0450001/07000	1994 Einmündungsabgaben 8116	01.12.1994	11,5	40,0	-11.355,13	0,00	0,00	0,00	-908,41	-10.446,72
3/0450001/07001	1994 Einmündungsabgaben 8118	01.12.1994	11,5	40,0	-20.779,89	0,00	0,00	0,00	-1.662,39	-19.117,50
3/0450001/07003	1993 Einmündungsabgaben 8114	01.12.1993	10,5	40,0	-3.384,74	0,00	0,00	0,00	-294,33	-3.090,41
3/0450001/07005	1993 Einmündungsabgaben 8116	01.12.1993	10,5	40,0	-18.490,68	0,00	0,00	0,00	-1.607,89	-16.882,79
3/0450001/07006	1993 Einmündungsabgaben 8117	01.12.1993	10,5	40,0	-17.801,21	0,00	0,00	0,00	-1.547,93	-16.253,28
3/0450001/07007	1992 Einmündungsabgaben 8110	01.12.1992	9,5	40,0	-22.762,90	0,00	0,00	0,00	-2.167,90	-20.595,00
3/0450001/07008	1992 Einmündungsabgaben 8111	01.12.1992	9,5	40,0	-3.548,51	0,00	0,00	0,00	-337,95	-3.210,56
3/0450001/07009	1992 Einmündungsabgaben 8112	01.12.1992	9,5	40,0	-953,83	0,00	0,00	0,00	-90,84	-862,99
3/0450001/07010	1992 Einmündungsabgaben 8114	01.12.1992	9,5	40,0	-13.353,64	0,00	0,00	0,00	-1.271,78	-12.081,86
3/0450001/07011	1992 Einmündungsabgaben 8118	01.12.1992	9,5	40,0	-6.975,64	0,00	0,00	0,00	-664,35	-6.311,29
3/0450001/07012	1991 Einmündungsabgaben 8110	01.12.1991	8,5	40,0	-11.672,06	0,00	0,00	0,00	-1.228,64	-10.443,42
3/0450001/07013	1991 Einmündungsabgaben 8117	01.12.1991	8,5	40,0	-8.629,90	0,00	0,00	0,00	-908,41	-7.721,49
3/0450001/07014	1990 Einmündungsabgaben 8110	01.12.1990	7,5	40,0	-12.861,21	0,00	0,00	0,00	-1.513,08	-11.348,13
3/0450001/07015	1990 Einmündungsabgaben 8114	01.12.1990	7,5	40,0	-1.806,21	0,00	0,00	0,00	-212,50	-1.593,71
3/0450001/07018	1990 Einmündungsabgaben 8116	01.12.1990	7,5	40,0	-6.794,91	0,00	0,00	0,00	-799,40	-5.995,51

Ansatz MVAG Konto	Bezeichnung	Inbetrieb- nahme	RND	ND	Buchwert 31.12.2021	Zugänge/ + Umbuchungen	Abgänge/ -	Wertaufholung+/ Wertminderung-	Abschreibung	Buchwert 31.12.2022
3/0450001/07019	1990 Einmündungsabgaben 8117	01.12.1990	7,5	40,0	-46.328,94	0,00	0,00	0,00	-5.450,46	-40.878,48
3/0450001/07020	1989 Einmündungsabgaben 8114	01.12.1989	6,5	40,0	-11.893,61	0,00	0,00	0,00	-1.585,81	-10.307,80
3/0450001/07021	1989 Einmündungsabgaben 8115	01.12.1989	6,5	40,0	-55.492,59	0,00	0,00	0,00	-7.399,01	-48.093,58
3/0450001/07024	1989 Einmündungsabgaben 8117	01.12.1989	6,5	40,0	-12.236,12	0,00	0,00	0,00	-1.631,48	-10.604,64
3/0450001/07026	1988 Einmündungsabgaben 8116	01.12.1988	5,5	40,0	-22.148,40	0,00	0,00	0,00	-3.407,45	-18.740,95
3/0450001/07029	1987 Einmündungsabgaben 8115 (Zuf. vom OH)	01.12.1987	4,5	40,0	-15.693,84	0,00	0,00	0,00	-2.853,43	-12.840,41
3/0450001/07030	1987 Einmündungsabgaben 8116	01.12.1987	4,5	40,0	-7.994,00	0,00	0,00	0,00	-1.453,45	-6.540,55
3/0450001/07032	1991 Einmündungsabgaben OH 8115	01.12.1991	8,5	40,0	-10.738,37	0,00	0,00	0,00	-1.130,35	-9.608,02
3/0450001/07033	1990 Einmündungsabgaben OH 8115	01.12.1990	7,5	40,0	-358,63	0,00	0,00	0,00	-42,19	-316,44
3/0450001/07034	1988 Einmündungsabgaben OH 8115	01.12.1988	5,5	40,0	-5.454,01	0,00	0,00	0,00	-839,08	-4.614,93
3/0450001/07035	1987 Einmündungsabgaben OH 8115	01.12.1987	4,5	40,0	-13.958,29	0,00	0,00	0,00	-2.537,87	-11.420,42
3/0450001/07036	1986 Einmündungsabgaben OH 8115	01.12.1986	3,5	40,0	-195,35	0,00	0,00	0,00	-43,41	-151,94
3/0450001/07037	1986 Einmündungsabgaben 8115	01.12.1986	3,5	40,0	-82.574,51	0,00	0,00	0,00	-18.349,89	-64.224,62
3/0450001/07039	1986 Einmündungsabgaben 8115 (Zuf. vom OH)	01.12.1986	3,5	40,0	-10.960,00	0,00	0,00	0,00	-2.435,56	-8.524,44
3/0450001/07040	1985 Einmündungsabgaben OH 8111	01.12.1985	2,5	40,0	-5.610,24	0,00	0,00	0,00	-1.602,93	-4.007,31
3/0450001/07041	1985 Einmündungsabgaben OH 8115	01.12.1985	2,5	40,0	-5.271,47	0,00	0,00	0,00	-1.506,13	-3.765,34
3/0450001/07043	1984 Einmündungsabgaben OH 8115	01.12.1984	1,5	40,0	-1.807,71	0,00	0,00	0,00	-723,08	-1.084,63
3/0450001/07045	1983 Einmündungsabgaben OH 8115	01.12.1983	0,5	40,0	-2.478,67	0,00	0,00	0,00	-1.652,45	-826,22
3/0450001/07047	1982 Einmündungsabgaben OH 8111	01.12.1982	0,0	40,0	-121,58	0,00	0,00	0,00	-121,58	0,00
3/0450001/07048	1982 Einmündungsabgaben OH 8115	01.12.1982	0,0	40,0	-790,21	0,00	0,00	0,00	-790,21	0,00
3/0450001/07050	1981 Einmündungsabgaben OH 8111	01.12.1981	0,0	40,0	0,00	0,00	0,00	0,00	0,00	0,00
3/0450001/07051	1981 Einmündungsabgaben OH 8115	01.12.1981	0,0	40,0	0,00	0,00	0,00	0,00	0,00	0,00
3/0450001/07053	1980 Einmündungsabgaben OH 8111	01.12.1980	0,0	40,0	0,00	0,00	0,00	0,00	0,00	0,00
3/0450001/07054	1980 Einmündungsabgaben OH 8115	01.12.1980	0,0	40,0	0,00	0,00	0,00	0,00	0,00	0,00
3/0450001/07056	1979 Einmündungsabgaben OH 8115	01.12.1979	0,0	40,0	0,00	0,00	0,00	0,00	0,00	0,00
3/0450001/07058	1978 Einmündungsabgaben OH 8111	01.12.1978	0,0	40,0	0,00	0,00	0,00	0,00	0,00	0,00
3/0450001/07059	1978 Einmündungsabgaben OH 8115	01.12.1978	0,0	40,0	0,00	0,00	0,00	0,00	0,00	0,00
3/0450001/07101	2019 Einmündungsabgaben 8510	01.12.2019	46,5	50,0	-375.482,11	0,00	0,00	0,00	-7.904,89	-367.577,22
3/0450001/07102	2019 Einmündungsabgaben 8513	01.12.2019	46,5	50,0	-307.593,85	0,00	0,00	0,00	-6.475,66	-301.118,19
<b>851600 KANAL TULLN - KLÄRANLAGE</b>					<b>32.379,82</b>	<b>58.664,39</b>	<b>0,00</b>	<b>0,00</b>	<b>6.552,52</b>	<b>84.491,69</b>
<b>1022 Gebäude und Bauten</b>					<b>0,00</b>	<b>0,00</b>	<b>0,00</b>	<b>0,00</b>	<b>0,00</b>	<b>0,00</b>
3/0040012/01167	Neue Türbeschilderung Abt. 2.3	05.07.2021	15,0	15,0	0,00	0,00	0,00	0,00	0,00	0,00
<b>1023 Wasser- und Abwasserbauten und -anlagen</b>					<b>0,00</b>	<b>23.758,61</b>	<b>0,00</b>	<b>0,00</b>	<b>913,79</b>	<b>22.844,82</b>
3/0450004/00001	Tellerbelüfter Membranentausch	25.08.2022	12,5	13,0	0,00	9.349,30	0,00	0,00	359,59	8.989,71
5/0450004/02002	Anlage Klärschlamm-trocknung	30.11.2022	12,5	13,0	0,00	14.409,31	0,00	0,00	554,20	13.855,11
<b>1025 Technische Anlagen, Fahrzeuge und Maschinen</b>					<b>32.379,82</b>	<b>34.905,78</b>	<b>0,00</b>	<b>0,00</b>	<b>5.638,73</b>	<b>61.646,87</b>
5/0150001/06156	Opel D-Max - Pick up (Wasser)	07.01.2021	6,0	8,0	6.562,50	0,00	0,00	0,00	937,50	5.625,00

Ansatz MVAG Konto	Bezeichnung	Inbetrieb- nahme	RND	ND	Buchwert 31.12.2021	Zugänge/ + Umbuchungen -	Abgänge/	Wertaufholung+/ Wertminderung-	Abschreibung	Buchwert 31.12.2022
5/0150001/06159	Opel Vivaro Cargo	31.10.2022	7,5	8,0	0,00	29.472,83	0,00	0,00	1.842,05	27.630,78
5/0190003/06656	Nassläufer-Hocheffizienzpumpe Kläranlage	23.09.2022	9,5	10,0	0,00	3.232,95	0,00	0,00	161,65	3.071,30
5/0450004/01999	2019_Kläranlagen Erweiterung	13.02.2019	9,0	13,0	3.903,97	2.200,00	0,00	0,00	506,19	5.597,78
5/0450004/02000	2019_Erneuerung von maschinellen Anlagen	26.03.2019	9,0	13,0	21.913,35	0,00	0,00	0,00	2.191,34	19.722,01
5/0450004/02001	2021_Erneuerung von maschinelle Anlagen	31.05.2021	13,0	13,0	0,00	0,00	0,00	0,00	0,00	0,00
<b>851800</b>	<b>Kanalerneuerungen Nebenanlagen</b>				<b>140.192,66</b>	<b>50.987,56</b>	<b>0,00</b>	<b>0,00</b>	<b>5.949,00</b>	<b>185.231,22</b>
<b>1021</b>	<b>Grundstücke, Grundstückseinrichtungen und Infrastruktur</b>				<b>140.192,66</b>	<b>50.987,56</b>	<b>0,00</b>	<b>0,00</b>	<b>5.949,00</b>	<b>185.231,22</b>
3/0040001/06591	2020 Straßenbau Nebenanlagen Kanal	29.07.2020	30,5	33,0	46.173,35	0,00	0,00	0,00	1.465,82	44.707,53
3/0040001/06847	Kanal Nebenanlagen 2021	16.06.2021	31,0	33,0	94.019,31	0,00	0,00	0,00	2.938,10	91.081,21
3/0040001/06866	Kanal Nebenanlagen 2022	14.01.2022	32,0	33,0	0,00	50.987,56	0,00	0,00	1.545,08	49.442,48
<b>851900</b>	<b>Kanal u. Parkplatz Hallenbad</b>				<b>623.496,07</b>	<b>0,00</b>	<b>0,00</b>	<b>0,00</b>	<b>13.126,23</b>	<b>610.369,84</b>
<b>1023</b>	<b>Wasser- und Abwasserbauten und -anlagen</b>				<b>623.496,07</b>	<b>0,00</b>	<b>0,00</b>	<b>0,00</b>	<b>13.126,23</b>	<b>610.369,84</b>
3/0450001/06163	Kanal baulich - Tulln-Langenlebarn ABA & WVA BA33	28.09.2019	46,5	50,0	623.496,07	0,00	0,00	0,00	13.126,23	610.369,84
<b>852000</b>	<b>MÜLLBESEITIGUNG</b>				<b>151.744,09</b>	<b>2.342,55</b>	<b>0,00</b>	<b>0,00</b>	<b>17.976,21</b>	<b>136.110,43</b>
<b>1021</b>	<b>Grundstücke, Grundstückseinrichtungen und Infrastruktur</b>				<b>12.179,95</b>	<b>0,00</b>	<b>0,00</b>	<b>0,00</b>	<b>1.530,15</b>	<b>10.649,80</b>
3/0040001/01014	Fahr- u. Rangierflächen	01.10.1996	0,0	20,0	0,00	0,00	0,00	0,00	0,00	0,00
3/0040001/01015	Fahr- u. Rangierflächen	31.12.2003	0,5	20,0	454,66	0,00	0,00	0,00	303,11	151,55
3/0040001/01016	Fahr- u. Rangierflächen	08.06.2006	3,0	20,0	622,60	0,00	0,00	0,00	155,65	466,95
3/0040001/01017	Befestigung Strauchlagerplatz	01.12.2011	8,5	20,0	2.240,92	0,00	0,00	0,00	235,89	2.005,03
3/0040001/01018	Befestigung Strauchlagerplatz	01.12.2012	9,5	20,0	8.539,00	0,00	0,00	0,00	813,24	7.725,76
3/0040008/01025	Einfriedung	01.10.1996	0,0	20,0	0,00	0,00	0,00	0,00	0,00	0,00
3/0040012/01023	Beschriftung GSZ	01.10.1996	0,0	15,0	0,00	0,00	0,00	0,00	0,00	0,00
3/0040012/01024	Schriftzug Müll	01.10.1996	0,0	15,0	0,00	0,00	0,00	0,00	0,00	0,00
3/0270002/01022	Stromanschluß EVN	01.10.1996	13,5	40,0	322,77	0,00	0,00	0,00	22,26	300,51
<b>1022</b>	<b>Gebäude und Bauten</b>				<b>132.469,10</b>	<b>0,00</b>	<b>0,00</b>	<b>0,00</b>	<b>10.534,09</b>	<b>121.935,01</b>
3/0060001/01026	Schlosserarbeiten	01.10.1996	3,5	30,0	15.079,29	0,00	0,00	0,00	3.350,95	11.728,34
3/0060001/01027	Konstruktiver Stahlbau	01.10.1996	23,5	50,0	41.811,18	0,00	0,00	0,00	1.706,58	40.104,60
3/0060001/01028	Baumeisterarbeiten	01.10.1996	23,5	50,0	18.060,50	0,00	0,00	0,00	737,16	17.323,34
3/0060001/01030	Elektroinstalationen	01.10.1996	3,5	30,0	2.804,56	0,00	0,00	0,00	623,24	2.181,32
3/0060001/01031	Architektenhonorar	01.10.1996	23,5	50,0	8.344,08	0,00	0,00	0,00	340,57	8.003,51
3/0060001/01032	Malerarbeiten	01.10.1996	0,0	10,0	0,00	0,00	0,00	0,00	0,00	0,00
3/0060001/01033	Statik	01.10.1996	23,5	50,0	1.663,71	0,00	0,00	0,00	67,91	1.595,80
3/0060001/01034	Estrichleger	01.10.1996	23,5	50,0	958,81	0,00	0,00	0,00	39,14	919,67
3/0060001/01035	Wirtschaftlichkeitsanalyse	01.10.1996	0,0	10,0	0,00	0,00	0,00	0,00	0,00	0,00
3/0060001/01036	Zylinderschließanlage	01.10.1996	0,0	20,0	0,00	0,00	0,00	0,00	0,00	0,00

Ansatz MVAG Konto	Bezeichnung	Inbetrieb- nahme	RND	ND	Buchwert 31.12.2021	Zugänge/ + Umbuchungen -	Abgänge/	Wertaufholung+/ Wertminderung-	Abschreibung	Buchwert 31.12.2022
3/0060001/01037	Fliesenleger	01.10.1996	3,5	30,0	317,75	0,00	0,00	0,00	70,61	247,14
3/0060001/01038	Dachdecker	01.10.1996	3,5	30,0	167,09	0,00	0,00	0,00	37,13	129,96
3/0060001/01039	Kunststofffenster	01.10.1996	3,5	30,0	104,01	0,00	0,00	0,00	23,11	80,90
3/0060001/01044	Architektenhonorar	01.12.1997	24,5	50,0	9.317,67	0,00	0,00	0,00	365,40	8.952,27
3/0060001/01045	Baumeisterarbeiten	01.12.1997	24,5	50,0	21.401,77	0,00	0,00	0,00	839,29	20.562,48
3/0060001/01046	Elektroinstalationen Prüfung	01.09.2006	33,5	50,0	549,24	0,00	0,00	0,00	15,92	533,32
3/0070003/01040	Kunststeinarbeiten	01.10.1996	3,5	30,0	103,42	0,00	0,00	0,00	22,98	80,44
3/0070003/01041	Anlagenbepflanzung	01.10.1996	3,5	30,0	54,88	0,00	0,00	0,00	12,20	42,68
3/0070003/01042	Baukosten	01.12.1997	4,5	30,0	7.693,45	0,00	0,00	0,00	1.398,81	6.294,64
3/0070003/01043	Anlagenbepflanzung	01.12.1997	4,5	30,0	350,79	0,00	0,00	0,00	63,78	287,01
3/0120001/01029	Heizung, Sanitär	01.10.1996	3,5	30,0	3.686,90	0,00	0,00	0,00	819,31	2.867,59
<b>1023</b>	<b>Wasser- und Abwasserbauten und -anlagen</b>				<b>4.425,77</b>	<b>0,00</b>	<b>0,00</b>	<b>0,00</b>	<b>305,23</b>	<b>4.120,54</b>
3/0450001/01021	Kanalleitung(Baumeister)	01.10.1996	13,5	40,0	4.425,77	0,00	0,00	0,00	305,23	4.120,54
3/0460003/01019	Wasserleitung	01.10.1996	0,0	25,0	0,00	0,00	0,00	0,00	0,00	0,00
3/0460003/01020	Wasserleitung(Baumeister)	01.10.1996	0,0	25,0	0,00	0,00	0,00	0,00	0,00	0,00
<b>1024</b>	<b>Sonderanlagen</b>				<b>39.541,78</b>	<b>0,00</b>	<b>0,00</b>	<b>0,00</b>	<b>6.970,10</b>	<b>32.571,68</b>
3/0480001/01098	KSZ Scheunengasse	01.05.2001	8,0	30,0	879,31	0,00	0,00	0,00	97,70	781,61
3/0480001/01099	KSZ Schwanzerweg	01.05.2001	8,0	30,0	108,58	0,00	0,00	0,00	12,06	96,52
3/0480001/01100	KSZ R.Stolz-Gasse	01.05.2001	8,0	30,0	80,33	0,00	0,00	0,00	8,93	71,40
3/0480001/01101	KSZ Nitzing Teil 1	01.05.2001	8,0	30,0	162,85	0,00	0,00	0,00	18,09	144,76
3/0480001/01102	KSZ Billrothstraße	01.11.2001	8,5	30,0	143,28	0,00	0,00	0,00	15,08	128,20
3/0480001/01103	KSZ Scheunengasse und Leopoldgasse	01.12.2001	8,5	30,0	634,34	0,00	0,00	0,00	66,77	567,57
3/0480001/01104	KSZ Grottenthalgasse	01.12.2001	8,5	30,0	978,55	0,00	0,00	0,00	103,01	875,54
3/0480001/01105	KSZ Neuaigen Teil 1	01.12.2001	8,5	30,0	3.801,76	0,00	0,00	0,00	400,19	3.401,57
3/0480001/01106	KSZ Nitzing Teil 2	01.12.2002	9,5	30,0	1.128,13	0,00	0,00	0,00	107,44	1.020,69
3/0480001/01107	KSZ Neuaigen Teil 2	01.12.2002	9,5	30,0	6.370,25	0,00	0,00	0,00	606,69	5.763,56
3/0480001/01108	KSZ Lale Sandfeldsiedlung	01.12.2002	9,5	30,0	2.183,62	0,00	0,00	0,00	207,96	1.975,66
3/0480001/01109	KSZ Neuaigen	31.12.2003	0,0	10,0	0,00	0,00	0,00	0,00	0,00	0,00
3/0480001/01110	KSZ E.Schiele-Gasse/Alter Ziegelweg	30.09.2004	11,5	30,0	816,73	0,00	0,00	0,00	65,34	751,39
3/0480001/01111	KSZ Lale Am Florahof	31.10.2004	11,5	30,0	505,06	0,00	0,00	0,00	40,40	464,66
3/0480001/01112	KSZ Königstetterstraße	31.12.2004	11,5	30,0	1.513,46	0,00	0,00	0,00	121,08	1.392,38
3/0480001/01113	KSZ Bundesamtsgebäude	31.12.2004	11,5	30,0	1.806,41	0,00	0,00	0,00	144,51	1.661,90
3/0480001/01114	KSZ Lale Rafelswörth	31.12.2004	0,0	10,0	0,00	0,00	0,00	0,00	0,00	0,00
3/0480001/01115	KSZ Königstetterstraße	31.08.2005	12,5	30,0	1.285,02	0,00	0,00	0,00	95,19	1.189,83
3/0480001/01116	KSZ Bundesamtsgebäude	01.10.2005	12,5	30,0	572,67	0,00	0,00	0,00	42,42	530,25
3/0480001/01117	KSZ Neuaigen	31.07.2005	12,5	30,0	433,35	0,00	0,00	0,00	32,10	401,25
3/0480001/01118	KSZ Neuaigen	05.06.2006	0,0	10,0	0,00	0,00	0,00	0,00	0,00	0,00
3/0480001/01119	KSZ Lale	07.06.2006	0,0	10,0	0,00	0,00	0,00	0,00	0,00	0,00

Ansatz MVAG Konto	Bezeichnung	Inbetrieb- nahme	RND	ND	Buchwert 31.12.2021	Zugänge/ + Umbuchungen -	Abgänge/	Wertaufholung+/ Wertminderung-	Abschreibung	Buchwert 31.12.2022
3/0480001/01120	KSZ Königstetterstraße	07.06.2006	0,0	10,0	0,00	0,00	0,00	0,00	0,00	0,00
3/0480001/01121	KSZ Ottokargasse	08.06.2006	0,0	10,0	0,00	0,00	0,00	0,00	0,00	0,00
3/0480001/01122	KSZ Semmelweisgasse	01.04.2007	0,0	10,0	0,00	0,00	0,00	0,00	0,00	0,00
3/0480001/01123	KSZ Dr. Karl Rennerstraße	01.04.2007	0,0	10,0	0,00	0,00	0,00	0,00	0,00	0,00
3/0480001/01124	KSZ Ökosiedlung	01.04.2007	0,0	10,0	0,00	0,00	0,00	0,00	0,00	0,00
3/0480001/01125	Kleinsammelzentren	01.08.2008	0,0	10,0	0,00	0,00	0,00	0,00	0,00	0,00
3/0480001/01126	Kleinsammelzentren	01.07.2009	0,0	10,0	0,00	0,00	0,00	0,00	0,00	0,00
3/0480001/01127	Kleinsammelzentren	01.07.2010	0,0	10,0	0,00	0,00	0,00	0,00	0,00	0,00
3/0480001/01128	KSZ EVN ÖKO Siedlung	01.12.2013	0,5	10,0	1.873,18	0,00	0,00	0,00	1.248,79	624,39
3/0480001/01129	KSZ Rochusgasse	01.12.2014	1,5	10,0	2.960,89	0,00	0,00	0,00	1.184,36	1.776,53
3/0480001/06410	1993 Kleinsammelzentren	31.12.1993	0,0	25,0	0,00	0,00	0,00	0,00	0,00	0,00
3/0480001/06411	1994 Kleinsammelzentren	31.12.1994	0,0	25,0	0,00	0,00	0,00	0,00	0,00	0,00
3/0480001/06412	1995 Kleinsammelzentren	31.12.1995	0,0	25,0	0,00	0,00	0,00	0,00	0,00	0,00
3/0480001/06414	1996 Kleinsammelzentren	31.12.1996	0,0	25,0	0,00	0,00	0,00	0,00	0,00	0,00
3/0480001/06415	1997 Kleinsammelzentren	31.12.1997	0,0	25,0	404,02	0,00	0,00	0,00	404,02	0,00
3/0480001/06416	1998 Kleinsammelzentren	31.12.1998	0,5	25,0	415,02	0,00	0,00	0,00	276,68	138,34
3/0480001/06417	1999 Kleinsammelzentren	31.12.1999	1,5	25,0	105,82	0,00	0,00	0,00	42,33	63,49
3/0480001/06418	2000 Kleinsammelzentren	31.12.2000	2,5	25,0	2.724,56	0,00	0,00	0,00	778,45	1.946,11
5/0110002/07122	Schrankenanlage Altstoffsammelzentrum (ASZ)	11.03.2021	8,0	10,0	6.528,01	0,00	0,00	0,00	725,33	5.802,68
5/0110002/07123	Erweiterung der Anlagen - Kleinsammelzentrum (KSZ)	18.03.2021	8,0	10,0	1.126,58	0,00	0,00	0,00	125,18	1.001,40
<b>1025</b>	<b>Technische Anlagen, Fahrzeuge und Maschinen</b>				<b>0,00</b>	<b>2.342,55</b>	<b>0,00</b>	<b>0,00</b>	<b>146,41</b>	<b>2.196,14</b>
5/0290001/01047	Handkehrmaschine Florboy 700	01.05.2001	0,0	10,0	0,00	0,00	0,00	0,00	0,00	0,00
5/0290001/01048	Reinl Werkzeuge	01.03.2007	0,0	10,0	0,00	0,00	0,00	0,00	0,00	0,00
5/0290001/06666	Aluminium - Fahrtreppe (ASZ)	08.07.2022	7,5	8,0	0,00	2.342,55	0,00	0,00	146,41	2.196,14
<b>1026</b>	<b>Amts-, Betriebs- und Geschäftsausstattung</b>				<b>341,78</b>	<b>0,00</b>	<b>0,00</b>	<b>0,00</b>	<b>75,95</b>	<b>265,83</b>
5/0100005/01054	Büroeinrichtung	01.10.1996	0,0	15,0	0,00	0,00	0,00	0,00	0,00	0,00
5/0100005/01055	Tischlerarbeiten	01.10.1996	0,0	15,0	0,00	0,00	0,00	0,00	0,00	0,00
5/0100005/01058	Büroeinrichtung	31.12.2004	0,0	15,0	0,00	0,00	0,00	0,00	0,00	0,00
5/0100005/01059	Büroeinrichtung	30.05.2006	0,0	10,0	0,00	0,00	0,00	0,00	0,00	0,00
5/0100005/01060	Büroeinrichtung	01.08.2008	0,0	10,0	0,00	0,00	0,00	0,00	0,00	0,00
5/0100005/01084	Schrank	31.12.2003	0,0	5,0	0,00	0,00	0,00	0,00	0,00	0,00
5/0110002/01051	Containerstiege	01.12.1993	0,0	10,0	0,00	0,00	0,00	0,00	0,00	0,00
5/0110002/01052	Containerstiege	01.11.1996	0,0	10,0	0,00	0,00	0,00	0,00	0,00	0,00
5/0110002/01053	Lagereinrichtung	01.11.1996	0,0	15,0	0,00	0,00	0,00	0,00	0,00	0,00
5/0110002/01056	Trockenraumeinrichtung	01.10.1996	0,0	10,0	0,00	0,00	0,00	0,00	0,00	0,00
5/0110002/01065	Werkbank	01.11.1996	0,0	10,0	0,00	0,00	0,00	0,00	0,00	0,00
5/0110002/01069	Riffelblech	01.10.1996	0,0	10,0	0,00	0,00	0,00	0,00	0,00	0,00
5/0110002/01071	Schinnerl Metallbau	01.05.1997	0,0	20,0	0,00	0,00	0,00	0,00	0,00	0,00

Ansatz MVAG Konto	Bezeichnung	Inbetrieb- nahme	RND	ND	Buchwert 31.12.2021	Zugänge/ + Umbuchungen -	Abgänge/ -	Wertaufholung+/ Wertminderung-	Abschreibung	Buchwert 31.12.2022
5/0110002/01076	Werkbank	01.08.1999	0,0	10,0	0,00	0,00	0,00	0,00	0,00	0,00
5/0110002/01087	Palettenregal	01.12.2006	3,5	20,0	341,78	0,00	0,00	0,00	75,95	265,83
5/0120002/01070	Heizbösch	01.04.1997	0,0	5,0	0,00	0,00	0,00	0,00	0,00	0,00
5/0130001/01050	Feuerlöscher	01.11.1996	0,0	10,0	0,00	0,00	0,00	0,00	0,00	0,00
5/0130002/01049	Erste Hilfe Ausstattung	01.11.1996	0,0	5,0	0,00	0,00	0,00	0,00	0,00	0,00
5/0130002/01075	Videoüberwachung	01.08.1999	0,0	5,0	0,00	0,00	0,00	0,00	0,00	0,00
5/0130002/01085	Videoüberwachung	31.12.2003	0,0	5,0	0,00	0,00	0,00	0,00	0,00	0,00
5/0130002/01094	EDV Kamera Videoüberwachung	01.12.2015	0,0	5,0	0,00	0,00	0,00	0,00	0,00	0,00
5/0130002/01095	EDV Kamera Videoüberwachung Müll Einf.	01.08.2016	0,0	5,0	0,00	0,00	0,00	0,00	0,00	0,00
5/0180001/01073	EDV Verkabelung	01.10.1997	0,0	15,0	0,00	0,00	0,00	0,00	0,00	0,00
5/0180001/01081	EDV Verkabelung	01.12.2001	0,0	15,0	0,00	0,00	0,00	0,00	0,00	0,00
5/0180001/01082	EDV	01.12.2002	0,0	5,0	0,00	0,00	0,00	0,00	0,00	0,00
5/0180003/01072	EDV	01.10.1997	0,0	5,0	0,00	0,00	0,00	0,00	0,00	0,00
5/0180003/01079	EDV	01.05.2000	0,0	5,0	0,00	0,00	0,00	0,00	0,00	0,00
5/0180003/01080	EDV DK HP 715	01.10.2001	0,0	5,0	0,00	0,00	0,00	0,00	0,00	0,00
5/0180003/01086	EDV	30.11.2004	0,0	5,0	0,00	0,00	0,00	0,00	0,00	0,00
5/0180003/01088	EDV-Schirme	01.03.2007	0,0	5,0	0,00	0,00	0,00	0,00	0,00	0,00
5/0180003/01092	Ersatz-PC und -Telefon	01.12.2010	0,0	5,0	0,00	0,00	0,00	0,00	0,00	0,00
5/0180003/01096	Ersatz-PC Müllübernahme	01.05.2016	0,0	5,0	0,00	0,00	0,00	0,00	0,00	0,00
5/0180004/01077	Bankomat	01.08.1999	0,0	5,0	0,00	0,00	0,00	0,00	0,00	0,00
5/0180004/01097	Registrierkassa	01.05.2016	0,0	5,0	0,00	0,00	0,00	0,00	0,00	0,00
5/0200001/01074	EDV	01.08.1998	0,0	5,0	0,00	0,00	0,00	0,00	0,00	0,00
5/0330001/01083	Telefon	01.08.2003	0,0	5,0	0,00	0,00	0,00	0,00	0,00	0,00
5/0330001/01089	Telefon	01.10.2007	0,0	5,0	0,00	0,00	0,00	0,00	0,00	0,00
5/0410001/01057	Glasfaserdecken	01.11.2001	0,0	5,0	0,00	0,00	0,00	0,00	0,00	0,00
5/0410001/01062	Palettenwagen	01.11.1996	0,0	5,0	0,00	0,00	0,00	0,00	0,00	0,00
5/0410001/01063	Paluxen 600 I	01.11.1996	0,0	5,0	0,00	0,00	0,00	0,00	0,00	0,00
5/0410001/01090	Markierungen	01.11.2008	0,0	5,0	0,00	0,00	0,00	0,00	0,00	0,00
5/0410001/01091	Torantrieb	01.12.2008	0,0	5,0	0,00	0,00	0,00	0,00	0,00	0,00
5/0410001/01093	Torteile, Tafel, etc.	01.02.2014	0,0	5,0	0,00	0,00	0,00	0,00	0,00	0,00
5/0490001/01064	Schredder Biber IV	01.12.1985	0,0	10,0	0,00	0,00	0,00	0,00	0,00	0,00
5/0490002/01061	Kompressor	01.03.1994	0,0	10,0	0,00	0,00	0,00	0,00	0,00	0,00
5/0500001/01066	Container	01.12.1991	0,0	10,0	0,00	0,00	0,00	0,00	0,00	0,00
5/0500001/01067	Container	01.12.1993	0,0	10,0	0,00	0,00	0,00	0,00	0,00	0,00
5/0500001/01068	Containerunterlagen	01.10.1996	0,0	10,0	0,00	0,00	0,00	0,00	0,00	0,00
5/0500001/01078	Kippmulde	01.01.2000	0,0	10,0	0,00	0,00	0,00	0,00	0,00	0,00
<b>1311</b>	<b>Investitionszuschüsse von Trägern öffentlichen Rechts</b>				<b>-37.214,29</b>	<b>0,00</b>	<b>0,00</b>	<b>0,00</b>	<b>-1.585,72</b>	<b>-35.628,57</b>
3/0060001/07069	Land Beihilfe	31.12.1997	24,5	50,0	-37.063,13	0,00	0,00	0,00	-1.453,46	-35.609,67

Ansatz MVAG Konto	Bezeichnung	Inbetrieb- nahme	RND	ND	Buchwert 31.12.2021	Zugänge/ + Umbuchungen -	Abgänge/	Wertaufholung+/ Wertminderung-	Abschreibung	Buchwert 31.12.2022
3/0480001/07070	KT 1995 Kleinsammelzentren	31.12.1995	0,0	25,0	0,00	0,00	0,00	0,00	0,00	0,00
3/0480001/07071	KT 1998 Kleinsammelzentren	31.12.1998	0,0	25,0	-94,47	0,00	0,00	0,00	-94,47	0,00
3/0480001/07072	KT 1999 Kleinsammelzentren	31.12.1999	0,5	25,0	-56,69	0,00	0,00	0,00	-37,79	-18,90
<b>853000</b>	<b>WOHN- UND GESCHÄFTSGEBÄUDE</b>				<b>3.577.589,92</b>	<b>186,55</b>	<b>0,00</b>	<b>0,00</b>	<b>161.256,84</b>	<b>3.416.519,63</b>
<b>1021</b>	<b>Grundstücke, Grundstückseinrichtungen und Infrastruktur</b>				<b>12.328,95</b>	<b>0,00</b>	<b>0,00</b>	<b>0,00</b>	<b>0,00</b>	<b>12.328,95</b>
1/0020001/01309	Grundstück Haus 9038 - Salzturm	01.01.1900			12.328,95	0,00	0,00	0,00	0,00	12.328,95
<b>1022</b>	<b>Gebäude und Bauten</b>				<b>3.652.052,37</b>	<b>0,00</b>	<b>0,00</b>	<b>0,00</b>	<b>164.981,56</b>	<b>3.487.070,81</b>
3/0040001/01487	Parkplätze 9046	01.12.2002	4,5	25,0	366,52	0,00	0,00	0,00	66,64	299,88
3/0060001/01359	Wohnhaus 9028	01.01.1963	0,0	50,0	0,00	0,00	0,00	0,00	0,00	0,00
3/0060001/01360	Sanierung 9028	01.01.1992	19,0	50,0	850,08	0,00	0,00	0,00	42,50	807,58
3/0060001/01361	Sanierung 9028	01.01.1995	22,0	50,0	511,03	0,00	0,00	0,00	22,22	488,81
3/0060001/01420	Badinstallation 9043	01.12.1999	0,0	20,0	0,00	0,00	0,00	0,00	0,00	0,00
3/0060001/01421	Regenrohrsinkkästen 9044	01.12.1999	0,0	20,0	0,00	0,00	0,00	0,00	0,00	0,00
3/0060001/01446	Fensteranstrich 9043	01.12.2000	0,0	10,0	0,00	0,00	0,00	0,00	0,00	0,00
3/0060001/01478	Außenanlagen 9042	01.03.2002	0,0	20,0	0,00	0,00	0,00	0,00	0,00	0,00
3/0060001/01489	Fußboden 9042	01.11.2002	0,0	20,0	14,45	0,00	0,00	0,00	14,45	0,00
3/0060001/01557	Fensteranstrich 9042	01.11.2006	0,0	10,0	0,00	0,00	0,00	0,00	0,00	0,00
3/0060001/01572	Malerarb.9042	01.06.2007	0,0	15,0	0,00	0,00	0,00	0,00	0,00	0,00
3/0060001/01578	Verfließung Bad 9043	03.03.2008	5,0	20,0	192,60	0,00	0,00	0,00	32,10	160,50
3/0060001/01592	Regenrinne 9043	01.07.2008	0,5	15,0	42,20	0,00	0,00	0,00	28,13	14,07
3/0060001/01603	Sockelsanierung9044	01.11.2008	5,5	20,0	4.214,28	0,00	0,00	0,00	648,35	3.565,93
3/0060001/01605	Fenstersan.9043	01.11.2008	0,5	15,0	1.236,60	0,00	0,00	0,00	824,40	412,20
3/0060001/01613	Kellerfenster 9044	01.07.2009	11,5	25,0	3.780,00	0,00	0,00	0,00	302,40	3.477,60
3/0060001/01616	Badezimmersanierung 9044	01.03.2009	6,0	20,0	360,85	0,00	0,00	0,00	51,55	309,30
3/0060001/01618	Stufenerneuerung 9042	01.03.2009	6,0	20,0	178,15	0,00	0,00	0,00	25,45	152,70
3/0060001/01624	Kaminsan. 9043	01.05.2009	6,0	20,0	180,25	0,00	0,00	0,00	25,75	154,50
3/0060001/01626	Fenstersan.9051	01.07.2009	1,5	15,0	203,66	0,00	0,00	0,00	81,46	122,20
3/0060001/01628	Whgsanierung 9044	01.07.2009	6,5	20,0	456,75	0,00	0,00	0,00	60,90	395,85
3/0060001/01635	Gitterroste 9043	01.10.2009	6,5	20,0	503,63	0,00	0,00	0,00	67,15	436,48
3/0060001/01639	Malerei 9044	01.03.2010	0,0	10,0	0,00	0,00	0,00	0,00	0,00	0,00
3/0060001/01641	Malerei 9042	01.04.2010	0,0	10,0	0,00	0,00	0,00	0,00	0,00	0,00
3/0060001/01644	Malerei 9043	01.04.2010	0,0	10,0	0,00	0,00	0,00	0,00	0,00	0,00
3/0060001/01673	Elektrosanierung 9051	01.04.2011	3,0	15,0	356,54	0,00	0,00	0,00	89,14	267,40
3/0060001/01676	Sanierungskosten 9051	01.04.2011	8,0	20,0	1.499,85	0,00	0,00	0,00	166,65	1.333,20
3/0060001/01681	Wohnungssanierung 9044	01.07.2011	8,5	20,0	2.354,10	0,00	0,00	0,00	247,80	2.106,30
3/0060001/01684	Kanalsanierung 9043	01.09.2011	8,5	20,0	1.118,63	0,00	0,00	0,00	117,75	1.000,88
3/0060001/01688	Fassadenrenovierung 9048	01.11.2011	8,5	20,0	1.116,73	0,00	0,00	0,00	117,55	999,18



Ansatz MVAG Konto	Bezeichnung	Inbetrieb- nahme	RND	ND	Buchwert 31.12.2021	Zugänge/ + Umbuchungen -	Abgänge/	Wertaufholung+/ Wertminderung-	Abschreibung	Buchwert 31.12.2022
3/0060001/01694	Kanalsanierung 9044	01.12.2011	8,5	20,0	4.622,23	0,00	0,00	0,00	486,55	4.135,68
3/0060001/01696	Elektroinstallation 9043	01.01.2012	4,0	15,0	141,32	0,00	0,00	0,00	28,26	113,06
3/0060001/01701	Wohnungssanierung 9044	01.03.2012	9,0	20,0	2.654,97	0,00	0,00	0,00	265,50	2.389,47
3/0060001/01710	Parkplatzbeleuchtungssanierung 9043	01.04.2012	4,0	15,0	628,13	0,00	0,00	0,00	125,63	502,50
3/0060001/01712	Heizungssanierung 9043	01.04.2012	4,0	15,0	157,42	0,00	0,00	0,00	31,48	125,94
3/0060001/01714	Sanitärinstalltion 9043	01.04.2012	9,0	20,0	306,95	0,00	0,00	0,00	30,70	276,25
3/0060001/01724	Sanitärinsallationen 9043	01.07.2012	4,5	15,0	275,51	0,00	0,00	0,00	50,09	225,42
3/0060001/01728	Dachentwässerungssanierung 9044	01.08.2012	4,5	15,0	5.308,56	0,00	0,00	0,00	965,19	4.343,37
3/0060001/01732	Sanitärinstallationen 9043	01.01.2013	5,0	15,0	252,39	0,00	0,00	0,00	42,07	210,32
3/0060001/01733	E-Installation 9043	01.03.2013	10,0	20,0	528,00	0,00	0,00	0,00	48,00	480,00
3/0060001/01734	Wohnungssanierung 9044	01.05.2013	5,0	15,0	324,81	0,00	0,00	0,00	54,14	270,67
3/0060001/01735	Wohnungssanierungsarbeiten 9042	01.07.2013	10,5	20,0	2.052,75	0,00	0,00	0,00	178,50	1.874,25
3/0060001/01736	Wohnungssanierungsarbeiten 9043	01.10.2013	10,5	20,0	2.137,28	0,00	0,00	0,00	185,85	1.951,43
3/0060001/01737	Wohnungssanierungsarbeiten 9042	01.11.2013	0,0	20,0	0,00	0,00	0,00	0,00	0,00	0,00
3/0060001/01738	Wohnungssanierungsarbeiten 9044	01.12.2013	10,5	20,0	2.128,08	0,00	0,00	0,00	185,05	1.943,03
3/0060001/01739	Wohnungssanierungsarbeiten 9042	01.04.2014	6,0	15,0	326,53	0,00	0,00	0,00	46,65	279,88
3/0060001/01740	Wohnungssanierungsarbeiten 9042	01.08.2014	6,5	15,0	1.636,50	0,00	0,00	0,00	218,20	1.418,30
3/0060001/01741	Wohnungssanierungsarbeiten 9043	01.05.2014	6,0	15,0	2.501,54	0,00	0,00	0,00	357,36	2.144,18
3/0060001/01742	Wohnungssanierungsarbeiten 9043	01.09.2014	6,5	15,0	6.129,95	0,00	0,00	0,00	817,33	5.312,62
3/0060001/01743	Wohnungssanierung 9043	01.10.2014	6,5	15,0	2.568,31	0,00	0,00	0,00	342,44	2.225,87
3/0060001/01744	Wohnungssanierung 9044	01.05.2014	6,0	15,0	1.951,03	0,00	0,00	0,00	278,72	1.672,31
3/0060001/01745	Jalousien 9044	01.01.2014	6,0	15,0	319,20	0,00	0,00	0,00	45,60	273,60
3/0060001/01746	Wohnungssanierungen 9042	01.03.2014	6,0	15,0	486,84	0,00	0,00	0,00	69,55	417,29
3/0060001/01747	Wohnungssanierungen 9043	01.02.2014	6,0	15,0	2.861,40	0,00	0,00	0,00	408,77	2.452,63
3/0060001/01748	Wohnungssanierungen 9044	01.03.2014	6,0	15,0	825,59	0,00	0,00	0,00	117,94	707,65
3/0060001/01749	Stiegenhaussanierung 9044	01.03.2014	11,0	20,0	3.328,50	0,00	0,00	0,00	277,38	3.051,12
3/0060001/01750	Wohnungssanierung 9042	01.05.2014	6,0	15,0	4.197,42	0,00	0,00	0,00	599,63	3.597,79
3/0060001/01752	Wohnungssanierungen 9042	01.09.2015	7,5	15,0	4.309,54	0,00	0,00	0,00	507,00	3.802,54
3/0060001/01753	Wohnungssanierungen 9043	01.11.2015	7,5	15,0	10.632,70	0,00	0,00	0,00	1.250,91	9.381,79
3/0060001/01754	Wohnungssanierungen 9044	01.10.2015	7,5	15,0	6.779,83	0,00	0,00	0,00	797,63	5.982,20
3/0060001/05758	Minoritenkloster - AOHH alle Vorhaben Pionierkaserne, Ra	31.12.1994	21,5	50,0	2.185.039,22	0,00	0,00	0,00	97.112,85	2.087.926,37
3/0060001/05760	Kapuzinerkloster - AOHH alle Vorhaben Wurstbauernhaus	31.12.1997	24,5	50,0	1.137.086,44	0,00	0,00	0,00	44.591,63	1.092.494,81
3/0060001/06060	Fenstersanierung 1. Teil 9042 - 2018	31.01.2018	15,0	20,0	13.504,00	0,00	0,00	0,00	844,00	12.660,00
3/0060001/06061	Fenstersanierung 2. Teil 9042 - 2018	31.08.2018	15,5	20,0	23.994,30	0,00	0,00	0,00	1.454,20	22.540,10
3/0060001/06062	Fenstersanierung 9044 - 2018	31.12.2018	15,5	20,0	91.886,85	0,00	0,00	0,00	5.568,90	86.317,95
3/0060001/06063	Fenstertausch Alter Ziegelweg 7-9 2019	12.12.2019	46,5	50,0	103.914,68	0,00	0,00	0,00	2.187,68	101.727,00
3/0100005/01625	Fahrradständer 9044	01.07.2009	6,5	20,0	1.271,25	0,00	0,00	0,00	169,50	1.101,75
3/0100005/01631	Gartengarnitur 9044	01.07.2009	1,5	15,0	262,34	0,00	0,00	0,00	104,94	157,40
3/0110002/01577	Zylinderschloß 9042	01.02.2008	0,0	15,0	37,46	0,00	0,00	0,00	37,46	0,00

Ansatz MVAG Konto	Bezeichnung	Inbetrieb- nahme	RND	ND	Buchwert 31.12.2021	Zugänge/ + Umbuchungen	Abgänge/ -	Wertaufholung+/ Wertminderung-	Abschreibung	Buchwert 31.12.2022
3/0110002/01614	Zylinderschloß 9043	01.01.2009	1,0	15,0	70,40	0,00	0,00	0,00	35,20	35,20
3/0120001/01604	Therme 9042	01.11.2008	5,5	20,0	957,13	0,00	0,00	0,00	147,25	809,88
3/0130003/05813	Alter Ziegelweg 11-13 - Enthärtungsanlage - AOHH	31.12.1994	0,0	10,0	0,00	0,00	0,00	0,00	0,00	0,00
3/0140001/01538	Badinstallation 9044	01.11.2005	7,5	25,0	642,60	0,00	0,00	0,00	75,60	567,00
3/0270002/01506	E-Speicher 9028	01.12.2003	0,0	10,0	0,00	0,00	0,00	0,00	0,00	0,00
3/0330001/01488	Satanlage 9042	01.12.2002	0,0	20,0	26,43	0,00	0,00	0,00	26,43	0,00
3/0330001/01536	Satanlage 9042	01.10.2005	2,5	20,0	236,25	0,00	0,00	0,00	67,50	168,75
3/0330001/01561	Fensteranstr., Satanl. 9044	01.12.2006	3,5	20,0	2.750,85	0,00	0,00	0,00	611,30	2.139,55
3/0330001/01685	Satelitenanlage neu 9043	01.12.2011	3,5	15,0	461,99	0,00	0,00	0,00	102,66	359,33
3/0440001/00001	AutoCAD Software	01.01.2020	0,0	1,0	0,00	0,00	0,00	0,00	0,00	0,00
<b>1025</b>	<b>Technische Anlagen, Fahrzeuge und Maschinen</b>				<b>0,00</b>	<b>0,00</b>	<b>0,00</b>	<b>0,00</b>	<b>0,00</b>	<b>0,00</b>
5/0290001/01632	Rasenmäher 9043	01.07.2009	0,0	10,0	0,00	0,00	0,00	0,00	0,00	0,00
<b>1026</b>	<b>Amts-, Betriebs- und Geschäftsausstattung</b>				<b>0,00</b>	<b>186,55</b>	<b>0,00</b>	<b>0,00</b>	<b>186,55</b>	<b>0,00</b>
5/0110002/07167	2022 Whiteboards nobo Nano Clean inkl. Whiteboard Zube	10.10.2022	10,0	10,0	0,00	186,55	0,00	0,00	186,55	0,00
<b>1311</b>	<b>Investitionszuschüsse von Trägern öffentlichen Rechts</b>				<b>-86.791,40</b>	<b>0,00</b>	<b>0,00</b>	<b>0,00</b>	<b>-3.911,27</b>	<b>-82.880,13</b>
3/0060001/06819	KT Minoritenkloster - AOHH alle Vorhaben Pionierkaserne,	31.12.2009	20,5	50,0	-64.749,01	0,00	0,00	0,00	-3.011,58	-61.737,43
3/0060001/06820	KT Kapuzinerkloster - AOHH alle Vorhaben Wurstbauernhe	31.12.1997	23,5	50,0	-22.042,39	0,00	0,00	0,00	-899,69	-21.142,70
<b>853100</b>	<b>CO2-Neutrales Rathaus</b>				<b>8.960,00</b>	<b>11.248,00</b>	<b>0,00</b>	<b>0,00</b>	<b>800,00</b>	<b>19.408,00</b>
<b>1022</b>	<b>Gebäude und Bauten</b>				<b>8.960,00</b>	<b>11.248,00</b>	<b>0,00</b>	<b>0,00</b>	<b>800,00</b>	<b>19.408,00</b>
5/0120001/06647	2021_Heizungsumstellung und Klimatisierung Atrium (Rath	01.03.2099	14,0	15,0	8.960,00	11.248,00	0,00	0,00	800,00	19.408,00
<b>859200</b>	<b>PARKPLATZ- UND GARAGENBETRIEBE</b>				<b>3.362.715,75</b>	<b>2.165,00</b>	<b>0,00</b>	<b>0,00</b>	<b>77.431,83</b>	<b>3.287.448,92</b>
<b>1010</b>	<b>Immaterielle Vermögenswerte</b>				<b>68,60</b>	<b>0,00</b>	<b>0,00</b>	<b>0,00</b>	<b>68,60</b>	<b>0,00</b>
5/0440001/01225	PG I - Euroumstellung (Software)	01.12.2001	0,0	5,0	0,00	0,00	0,00	0,00	0,00	0,00
5/0440001/01232	PG I - Parkabfertigungsanl. (Fernwartung)	01.07.2001	0,0	5,0	0,00	0,00	0,00	0,00	0,00	0,00
5/0440001/01239	PG I - Parkabfertigungsanl. (Fernwartung)	01.12.2003	0,0	5,0	0,00	0,00	0,00	0,00	0,00	0,00
5/0440001/01241	PG I - Softwareupdate (Kreditkarten)	01.07.2003	0,0	5,0	0,00	0,00	0,00	0,00	0,00	0,00
5/0440001/01250	PG I - Softwareupdate (Datenanbindung)	01.12.2007	0,0	5,0	0,00	0,00	0,00	0,00	0,00	0,00
5/0440001/01269	PG - Software-Update (Kreditkarten)	05.10.2009	0,0	5,0	0,00	0,00	0,00	0,00	0,00	0,00
5/0440001/01270	PG - Software-Update (Kreditkarten)	05.10.2009	0,0	5,0	0,00	0,00	0,00	0,00	0,00	0,00
5/0440001/01273	PG-Software-Update (Systemumstellung)	01.12.2011	0,0	5,0	0,00	0,00	0,00	0,00	0,00	0,00
5/0440001/01278	PG - Vendaro (Software Dauerparker)	01.12.2011	0,0	5,0	0,00	0,00	0,00	0,00	0,00	0,00
5/0440001/06111	PG I - Videokameras - Lizenzen	14.12.2017	0,0	5,0	68,60	0,00	0,00	0,00	68,60	0,00
<b>1021</b>	<b>Grundstücke, Grundstückseinrichtungen und Infrastruktur</b>				<b>1.472.206,27</b>	<b>0,00</b>	<b>0,00</b>	<b>0,00</b>	<b>0,00</b>	<b>1.472.206,27</b>
1/0020001/01130	PG "Frauentorgasse" (PG II)	01.05.1997			645.770,80	0,00	0,00	0,00	0,00	645.770,80
1/0020001/01131	PG "Albrechtsgasse" (PG I)	01.12.1990			826.435,47	0,00	0,00	0,00	0,00	826.435,47

Ansatz MVAG Konto	Bezeichnung	Inbetrieb- nahme	RND	ND	Buchwert 31.12.2021	Zugänge/ + Umbuchungen -	Abgänge/	Wertaufholung+/ Wertminderung-	Abschreibung	Buchwert 31.12.2022
3/0330003/01144	PG II - Datenleitungen	01.05.1997	0,0	15,0	0,00	0,00	0,00	0,00	0,00	0,00
3/0330003/01158	PG I - Datenleitungen	01.05.1997	0,0	15,0	0,00	0,00	0,00	0,00	0,00	0,00
3/0350004/06114	PG I - Reparatur Bewässerung -2017	01.06.2017	0,0	5,0	0,00	0,00	0,00	0,00	0,00	0,00
<b>1022</b>	<b>Gebäude und Bauten</b>				<b>1.846.728,28</b>	<b>0,00</b>	<b>0,00</b>	<b>0,00</b>	<b>65.879,06</b>	<b>1.780.849,22</b>
3/0040001/01133	PG II - Asphaltierungsarbeiten	01.05.1997	4,0	30,0	25.687,08	0,00	0,00	0,00	5.137,42	20.549,66
3/0040001/01134	PG II - Nebenarbeiten	01.05.1997	4,0	30,0	14.966,19	0,00	0,00	0,00	2.993,24	11.972,95
3/0040001/01196	PG III - Asphaltierung Jasomirgottgasse	01.10.2003	10,5	30,0	1.672,68	0,00	0,00	0,00	145,45	1.527,23
3/0040012/01161	PG I - Beschilderungen	01.06.1999	0,0	15,0	0,00	0,00	0,00	0,00	0,00	0,00
3/0040012/01162	PG I - Beschilderungen	01.11.2000	0,0	15,0	0,00	0,00	0,00	0,00	0,00	0,00
3/0060001/01132	PG II - Baumeisterarbeiten	01.05.1997	44,0	70,0	840.853,56	0,00	0,00	0,00	18.685,63	822.167,93
3/0060001/01135	PG II - Planungsarbeiten	01.05.1997	44,0	70,0	101.169,30	0,00	0,00	0,00	2.248,21	98.921,09
3/0060001/01147	PG II - Planungsarbeiten	01.05.1997	44,0	70,0	583,97	0,00	0,00	0,00	12,98	570,99
3/0060001/01148	PG II - Baumeisterarbeiten	01.05.2000	47,0	70,0	2.712,51	0,00	0,00	0,00	56,51	2.656,00
3/0060001/01149	PG I - Baumeisterarbeiten	01.12.1990	37,5	70,0	773.287,09	0,00	0,00	0,00	20.085,38	753.201,71
3/0060001/01181	PG I - Baumeister (Sanierung Mauer)	01.04.2005	52,0	70,0	5.522,41	0,00	0,00	0,00	104,20	5.418,21
3/0070003/01136	PG II - Installateurarbeiten	01.05.1997	4,0	30,0	6.990,23	0,00	0,00	0,00	1.398,05	5.592,18
3/0070003/01137	PG II - Spenglerarbeiten	01.05.1997	4,0	30,0	6.007,66	0,00	0,00	0,00	1.201,53	4.806,13
3/0070003/01138	PG II - Schlosserarbeiten	01.05.1997	4,0	30,0	21.821,13	0,00	0,00	0,00	4.364,23	17.456,90
3/0070003/01139	PG II - Fliesenlegerarbeiten	01.05.1997	0,0	20,0	0,00	0,00	0,00	0,00	0,00	0,00
3/0070003/01146	PG II - Schlosserarbeiten	01.03.1998	5,0	30,0	1.202,04	0,00	0,00	0,00	200,34	1.001,70
3/0070003/01150	PG I - Zimmermannarbeiten	01.12.1990	0,0	30,0	0,00	0,00	0,00	0,00	0,00	0,00
3/0070003/01151	PG I - Schlosserarbeiten	01.12.1990	0,0	30,0	0,00	0,00	0,00	0,00	0,00	0,00
3/0070003/01154	PG I - Fensterrahmen	01.12.1990	0,0	20,0	0,00	0,00	0,00	0,00	0,00	0,00
3/0070003/01156	PG I - Montagearbeiten	01.12.1990	0,0	20,0	0,00	0,00	0,00	0,00	0,00	0,00
3/0070003/01166	PG I - Asphaltierungsarbeiten	01.06.2016	13,0	20,0	2.100,00	0,00	0,00	0,00	150,00	1.950,00
3/0070003/01167	PG I - Rigolsanierung	01.01.2015	7,0	15,0	1.108,28	0,00	0,00	0,00	138,54	969,74
3/0070003/01168	PG II - Sanierung Entwässerung	01.08.2016	8,5	15,0	288,18	0,00	0,00	0,00	30,33	257,85
3/0070003/01172	PG I - Rigole	01.06.2003	0,0	15,0	0,00	0,00	0,00	0,00	0,00	0,00
3/0070003/01177	PG I - Rigole	01.12.2003	0,0	10,0	0,00	0,00	0,00	0,00	0,00	0,00
3/0070003/01179	PG I - Betonsanierung	01.07.2004	0,0	10,0	0,00	0,00	0,00	0,00	0,00	0,00
3/0070003/01180	PG I - Rigole	01.01.2004	0,0	10,0	0,00	0,00	0,00	0,00	0,00	0,00
3/0070003/01184	PG II - Einfahrt sanieren (Fa. Pittel)	01.11.2006	0,0	10,0	0,00	0,00	0,00	0,00	0,00	0,00
3/0070003/06053	PG-II - Einläufe (Fa.Pittel & Brausewetter) 2018	31.12.2018	5,5	10,0	4.400,50	0,00	0,00	0,00	677,00	3.723,50
3/0070003/06054	PG-I - Rigole (Fa.Pittel & Brausewetter) 2018	31.12.2018	5,5	10,0	5.447,00	0,00	0,00	0,00	838,00	4.609,00
3/0110002/01142	PG II - Tischlerarbeiten	01.05.1997	0,0	20,0	0,00	0,00	0,00	0,00	0,00	0,00
3/0110002/01169	PG II - Taubenabwehr	01.12.2016	3,5	10,0	742,05	0,00	0,00	0,00	164,90	577,15
3/0110002/01195	PG - Türzargen und Türverblechungen	01.06.2012	0,0	10,0	0,00	0,00	0,00	0,00	0,00	0,00
3/0110002/06056	PG II - Türbeschläge erneuern - 2018	31.12.2018	5,5	10,0	422,50	0,00	0,00	0,00	65,00	357,50

Ansatz MVAG Konto	Bezeichnung	Inbetrieb- nahme	RND	ND	Buchwert 31.12.2021	Zugänge/ + Umbuchungen -	Abgänge/ -	Wertaufholung+/ Wertminderung-	Abschreibung	Buchwert 31.12.2022
3/0110002/06065	PG I - Fenstersanierung - 2017	30.09.2017	9,5	15,0	3.259,20	0,00	0,00	0,00	310,40	2.948,80
3/0130001/06057	PG II - Feuerlöschkästen erneuern - 2018	31.12.2018	5,5	10,0	286,00	0,00	0,00	0,00	44,00	242,00
3/0140001/01157	PG I - Ausstattung WC-Anlage	01.12.1990	0,0	10,0	0,00	0,00	0,00	0,00	0,00	0,00
3/0140001/01189	PG I - Sanierung WC-Anlage	01.07.2007	0,0	10,0	0,00	0,00	0,00	0,00	0,00	0,00
3/0140001/01190	PG I - Sanierung WC-Anlage	01.10.2007	0,0	10,0	0,00	0,00	0,00	0,00	0,00	0,00
3/0140001/01191	PG - Sanierung WC-Anlage (Installationen)	01.01.2008	0,0	10,0	0,00	0,00	0,00	0,00	0,00	0,00
3/0140001/01194	PG - Guss-Abflussleitungen	01.11.2012	0,0	10,0	135,72	0,00	0,00	0,00	135,72	0,00
3/0140001/06113	PG I - WC Reparatur - 2018	01.07.2018	0,5	5,0	198,00	0,00	0,00	0,00	132,00	66,00
3/0270002/01143	PG II - Elektroinstallation	01.05.1997	0,0	15,0	0,00	0,00	0,00	0,00	0,00	0,00
3/0270002/01145	PG II - Elektroinstallation	01.06.1998	0,0	15,0	0,00	0,00	0,00	0,00	0,00	0,00
3/0270002/01153	PG I - Elektroinstallation	01.12.1990	0,0	15,0	0,00	0,00	0,00	0,00	0,00	0,00
3/0270002/01176	PG II - Elektroinstallation nach Vandalismus	01.11.2003	0,0	10,0	0,00	0,00	0,00	0,00	0,00	0,00
3/0270002/01193	PG - Elektroinstallationen	01.07.2008	0,0	10,0	0,00	0,00	0,00	0,00	0,00	0,00
3/0350003/01140	PG II - Maler-, Bodenmarkierungsarbeiten	01.05.1997	0,0	10,0	0,00	0,00	0,00	0,00	0,00	0,00
3/0350003/01141	PG II - Maler-, Beschriftungsarbeiten	01.05.1997	0,0	10,0	0,00	0,00	0,00	0,00	0,00	0,00
3/0350003/01152	PG I - Malerarbeiten	01.12.1990	0,0	10,0	0,00	0,00	0,00	0,00	0,00	0,00
3/0350003/01155	PG I - Parkplatzmarkierungen	01.12.1990	0,0	5,0	0,00	0,00	0,00	0,00	0,00	0,00
3/0350003/01160	PG I - Malerarbeiten	01.03.1999	0,0	10,0	0,00	0,00	0,00	0,00	0,00	0,00
3/0350003/01163	PG I - Malerarbeiten	01.03.2000	0,0	10,0	0,00	0,00	0,00	0,00	0,00	0,00
3/0350003/01165	PG II - Malerarbeiten Fassade	01.05.2016	3,0	10,0	8.840,00	0,00	0,00	0,00	2.210,00	6.630,00
3/0350003/01173	PG II - Malerarbeiten (nach Vandalismus)	01.07.2003	0,0	10,0	0,00	0,00	0,00	0,00	0,00	0,00
3/0350003/01174	PG I - Malerarbeiten (nach Vandalismus)	01.09.2003	0,0	10,0	0,00	0,00	0,00	0,00	0,00	0,00
3/0350003/01175	PG I - Malerarbeiten (Fassade)	01.09.2003	0,0	10,0	0,00	0,00	0,00	0,00	0,00	0,00
3/0350003/01178	PG I - Malerarbeiten (Fassade)	31.12.2004	0,0	10,0	0,00	0,00	0,00	0,00	0,00	0,00
3/0350003/06052	PG I - Bodenmarkierungen 2018	31.12.2018	0,5	5,0	225,00	0,00	0,00	0,00	150,00	75,00
3/0350004/01159	PG I - Parkabfertigungsanlage	01.10.1999	0,0	10,0	0,00	0,00	0,00	0,00	0,00	0,00
3/0350004/01170	PG I - LED Beleuchtung	01.01.2016	3,0	10,0	8.800,00	0,00	0,00	0,00	2.200,00	6.600,00
3/0350004/01171	PG II - LED Beleuchtung	01.01.2016	3,0	10,0	8.000,00	0,00	0,00	0,00	2.000,00	6.000,00
<b>1026</b>	<b>Amts-, Betriebs- und Geschäftsausstattung</b>				<b>43.712,60</b>	<b>2.165,00</b>	<b>0,00</b>	<b>0,00</b>	<b>11.484,17</b>	<b>34.393,43</b>
5/0040012/01205	PG II - Beschilderungen	01.06.1998	0,0	15,0	0,00	0,00	0,00	0,00	0,00	0,00
5/0040012/01212	PG II - Beschilderungen	01.06.1999	0,0	15,0	0,00	0,00	0,00	0,00	0,00	0,00
5/0110002/01217	PG I - Ausstattung Dienstzimmer	01.12.1990	0,0	10,0	0,00	0,00	0,00	0,00	0,00	0,00
5/0110002/01243	PG I - Ausstattung Dienstzimmer	01.11.2003	0,0	10,0	0,00	0,00	0,00	0,00	0,00	0,00
5/0110002/06682	2019 Einrichtungs- und Ausstattungsgegenstände	05.09.2019	6,5	10,0	14.586,12	0,00	0,00	0,00	1.944,82	12.641,30
5/0110002/06702	2020 Einrichtungs- und Ausstattungsgegenstände	28.01.2020	7,0	10,0	333,33	0,00	0,00	0,00	41,67	291,66
5/0130001/01216	PG I - Feuerlöscher	01.12.1990	0,0	5,0	0,00	0,00	0,00	0,00	0,00	0,00
5/0130001/01237	PG I - Feuerlöscher nach Diebstahl	01.06.2003	0,0	5,0	0,00	0,00	0,00	0,00	0,00	0,00
5/0130001/01238	PG II - Feuerlöscher nach Diebstahl	01.07.2003	0,0	5,0	0,00	0,00	0,00	0,00	0,00	0,00

Ansatz MVAG Konto	Bezeichnung	Inbetrieb- nahme	RND	ND	Buchwert 31.12.2021	Zugänge/ + Umbuchungen -	Abgänge/ -	Wertaufholung+/ Wertminderung-	Abschreibung	Buchwert 31.12.2022
5/0130002/01164	PG II - Erneuerung Notbeleuchtung	01.10.2001	0,0	10,0	0,00	0,00	0,00	0,00	0,00	0,00
5/0130002/01199	PG II - Überwachungskamera	01.04.2016	3,0	10,0	520,00	0,00	0,00	0,00	130,00	390,00
5/0130002/01200	PG I - Videoüberwachungsanlage	01.02.2015	2,0	10,0	3.720,00	0,00	0,00	0,00	1.240,00	2.480,00
5/0130002/01201	PG II - Videoüberwachungsanlage	01.02.2015	2,0	10,0	3.720,00	0,00	0,00	0,00	1.240,00	2.480,00
5/0130002/01207	PG II - Video- und Alarmanlage	01.07.1998	0,0	10,0	0,00	0,00	0,00	0,00	0,00	0,00
5/0130002/01209	PG II - Video- und Alarmanlage	01.10.1999	0,0	10,0	0,00	0,00	0,00	0,00	0,00	0,00
5/0130002/01215	PG I - Videoüberwachungsanlage	01.12.1990	0,0	10,0	0,00	0,00	0,00	0,00	0,00	0,00
5/0130002/01219	PG I - Erweiterung Video- und Alarmanlage	01.05.1997	0,0	10,0	0,00	0,00	0,00	0,00	0,00	0,00
5/0130002/01224	PG I - Erweiterung Video- und Alarmanlage	01.07.2000	0,0	10,0	0,00	0,00	0,00	0,00	0,00	0,00
5/0130002/01234	PG I - Erweiterung Video- und Alarmanlage	01.12.2002	0,0	10,0	0,00	0,00	0,00	0,00	0,00	0,00
5/0130002/01248	PG I - Umliegung / Sanierung Videoanlage	01.06.2007	0,0	5,0	0,00	0,00	0,00	0,00	0,00	0,00
5/0130002/01249	PG I - Erweiterung Video- und Alarmanlage	01.11.2007	0,0	5,0	0,00	0,00	0,00	0,00	0,00	0,00
5/0130002/01264	PG - Notrufeinrichtung	14.01.2009	0,0	5,0	0,00	0,00	0,00	0,00	0,00	0,00
5/0130002/01265	PG - Notrufeinrichtung	14.01.2009	0,0	5,0	0,00	0,00	0,00	0,00	0,00	0,00
5/0130002/01266	PG - Telefonwählgerät / Notrufeinrichtung	28.07.2009	0,0	5,0	0,00	0,00	0,00	0,00	0,00	0,00
5/0130002/01267	PG - Telefonwählgerät / Notrufeinrichtung	30.07.2009	0,0	5,0	0,00	0,00	0,00	0,00	0,00	0,00
5/0130002/01268	PG - Sprechanlage / Notrufeinrichtung	01.08.2010	0,0	5,0	0,00	0,00	0,00	0,00	0,00	0,00
5/0130002/01279	PG - Videokamera	01.04.2011	0,0	5,0	0,00	0,00	0,00	0,00	0,00	0,00
5/0130002/06637	2022 PG II - Überwachungskamera	04.08.2022	9,5	10,0	0,00	2.165,00	0,00	0,00	108,25	2.056,75
5/0180001/01233	PG I - mobile Steuerzentrale	01.11.2002	0,0	5,0	0,00	0,00	0,00	0,00	0,00	0,00
5/0180001/01252	PG I - Instandhaltung Leitrechner (Zentrale)	01.06.2007	0,0	5,0	0,00	0,00	0,00	0,00	0,00	0,00
5/0180001/01260	PG - Instandhaltung Daten-Netzwerk	01.03.2008	0,0	5,0	0,00	0,00	0,00	0,00	0,00	0,00
5/0180001/01261	PG - Instandhaltung Daten-Netzwerk	01.04.2008	0,0	5,0	0,00	0,00	0,00	0,00	0,00	0,00
5/0180003/01235	PG I - EDV-Ausstattung nach Einbruch	01.08.2003	0,0	5,0	0,00	0,00	0,00	0,00	0,00	0,00
5/0180003/01236	PG I - EDV-Ausstattung nach Einbruch	01.07.2003	0,0	5,0	0,00	0,00	0,00	0,00	0,00	0,00
5/0180003/01242	PG I - Datensicherungsgerät	01.10.2003	0,0	5,0	0,00	0,00	0,00	0,00	0,00	0,00
5/0180003/01272	PG - Ersatzbildschirm für Datenzentrale	01.12.2008	0,0	5,0	0,00	0,00	0,00	0,00	0,00	0,00
5/0180003/06674	Parkgaragenabfertigung	26.09.2019	0,5	4,0	5.346,65	0,00	0,00	0,00	3.564,43	1.782,22
5/0330001/06109	PG I - Modernisierung der Telefonanlage	01.12.2017	4,5	10,0	2.568,50	0,00	0,00	0,00	467,00	2.101,50
5/0350004/01197	PG I - Erneuerung Kassaautomat	01.09.2016	3,5	10,0	5.355,00	0,00	0,00	0,00	1.190,00	4.165,00
5/0350004/01198	PG II - Erneuerung Kassaautomat	01.09.2016	3,5	10,0	5.355,00	0,00	0,00	0,00	1.190,00	4.165,00
5/0350004/01204	PG II - Parkabfertigungsanlage	01.06.1998	0,0	5,0	0,00	0,00	0,00	0,00	0,00	0,00
5/0350004/01206	PG II - Parkabfertigungsanlage	01.10.1998	0,0	5,0	0,00	0,00	0,00	0,00	0,00	0,00
5/0350004/01208	PG II - Parkabfertigungsanlage	01.07.1998	0,0	5,0	0,00	0,00	0,00	0,00	0,00	0,00
5/0350004/01210	PG II - Parkabfertigungsanlage	01.10.1999	0,0	10,0	0,00	0,00	0,00	0,00	0,00	0,00
5/0350004/01211	PG II - Parkabfertigungsanlage	01.11.1999	0,0	10,0	0,00	0,00	0,00	0,00	0,00	0,00
5/0350004/01213	PG II - Parkabfertigungsanlage	01.03.2000	0,0	5,0	0,00	0,00	0,00	0,00	0,00	0,00
5/0350004/01214	PG I - Parkabfertigungsanlage	01.12.1990	0,0	5,0	0,00	0,00	0,00	0,00	0,00	0,00
5/0350004/01218	PG I - Parkabfertigungsanlage	01.05.1997	0,0	5,0	0,00	0,00	0,00	0,00	0,00	0,00

Ansatz MVAG Konto	Bezeichnung	Inbetrieb- nahme	RND	ND	Buchwert 31.12.2021	Zugänge/ + Umbuchungen -	Abgänge/ -	Wertaufholung+/ Wertminderung-	Abschreibung	Buchwert 31.12.2022
5/0350004/01220	PG I - Parkabfertigungsanlage	01.06.1998	0,0	5,0	0,00	0,00	0,00	0,00	0,00	0,00
5/0350004/01221	PG I - Parkabfertigungsanlage	01.06.1998	0,0	5,0	0,00	0,00	0,00	0,00	0,00	0,00
5/0350004/01222	PG I - Parkabfertigungsanlage	01.07.2000	0,0	5,0	0,00	0,00	0,00	0,00	0,00	0,00
5/0350004/01223	PG I - Parkabfertigungsanlage	01.01.2000	0,0	5,0	0,00	0,00	0,00	0,00	0,00	0,00
5/0350004/01226	PG I - Euroumstellung	01.12.2001	0,0	5,0	0,00	0,00	0,00	0,00	0,00	0,00
5/0350004/01227	PG I - Euroumstellung	01.12.2001	0,0	5,0	0,00	0,00	0,00	0,00	0,00	0,00
5/0350004/01228	PG II - Euroumstellung	01.12.2001	0,0	5,0	0,00	0,00	0,00	0,00	0,00	0,00
5/0350004/01229	PG II - Euroumstellung	01.12.2001	0,0	5,0	0,00	0,00	0,00	0,00	0,00	0,00
5/0350004/01230	PG II - Euroumstellung	01.12.2001	0,0	5,0	0,00	0,00	0,00	0,00	0,00	0,00
5/0350004/01231	PG I - Parkabfertigungsanlage (Notstrom)	01.05.2001	0,0	5,0	0,00	0,00	0,00	0,00	0,00	0,00
5/0350004/01240	PG II - mobiles Steuergerät	01.02.2003	0,0	5,0	0,00	0,00	0,00	0,00	0,00	0,00
5/0350004/01244	PG I - lfd. Ersatzteile (im Abovertrag)	01.03.2004	0,0	10,0	0,00	0,00	0,00	0,00	0,00	0,00
5/0350004/01245	PG I - Parkabfertigung (nach Einbruch)	01.06.2005	0,0	5,0	0,00	0,00	0,00	0,00	0,00	0,00
5/0350004/01246	PG I - Schrankentausch	01.03.2006	0,0	5,0	0,00	0,00	0,00	0,00	0,00	0,00
5/0350004/01247	PG II - lfd. Ersatzteile (im Abovertrag)	01.03.2004	0,0	10,0	0,00	0,00	0,00	0,00	0,00	0,00
5/0350004/01251	PG II - Instandhaltung Kassenautomat	01.05.2007	0,0	5,0	0,00	0,00	0,00	0,00	0,00	0,00
5/0350004/01253	PG - Instandhaltung Steuereinheit	01.02.2008	0,0	5,0	0,00	0,00	0,00	0,00	0,00	0,00
5/0350004/01254	PG II - Instandhaltung Steuereinheit	01.08.2007	0,0	5,0	0,00	0,00	0,00	0,00	0,00	0,00
5/0350004/01255	PG - Skidata - Parkabfertigungsanlage	01.03.2008	0,0	5,0	0,00	0,00	0,00	0,00	0,00	0,00
5/0350004/01256	PG - Skidata - Parkabfertigungsanlage	01.09.2008	0,0	5,0	0,00	0,00	0,00	0,00	0,00	0,00
5/0350004/01257	PG - Skidata - Parkabfertigungsanlage	01.11.2008	0,0	5,0	0,00	0,00	0,00	0,00	0,00	0,00
5/0350004/01258	PG - Steuergerät für Kassenautomat	01.12.2008	0,0	5,0	0,00	0,00	0,00	0,00	0,00	0,00
5/0350004/01259	PG - Skidata - Parkabfertigungsanlage	01.12.2008	0,0	5,0	0,00	0,00	0,00	0,00	0,00	0,00
5/0350004/01262	PG - Skidata - Parkabfertigungsanlage	01.10.2008	0,0	5,0	0,00	0,00	0,00	0,00	0,00	0,00
5/0350004/01263	PG - Skidata - Parkabfertigungsanlage	01.12.2008	0,0	5,0	0,00	0,00	0,00	0,00	0,00	0,00
5/0350004/01274	PG - Skidata - Parkabfertigungsanlage	01.07.2010	0,0	5,0	0,00	0,00	0,00	0,00	0,00	0,00
5/0350004/01275	PG - Skidata - Parkabfertigungsanlage	01.05.2010	0,0	5,0	0,00	0,00	0,00	0,00	0,00	0,00
5/0350004/01276	PG - Skidata - Parkschranke	01.05.2010	0,0	5,0	0,00	0,00	0,00	0,00	0,00	0,00
5/0350004/01277	PG - Leuchtmittel (Austausch auf LED)	01.05.2010	0,0	5,0	0,00	0,00	0,00	0,00	0,00	0,00
5/0350004/01280	PG - Leuchtmittel (Austausch auf LED)	01.05.2010	0,0	5,0	0,00	0,00	0,00	0,00	0,00	0,00
5/0350004/01281	PG - Erneuerung Abfertigungsanlage PG Albrechtsgasse	01.07.2012	0,0	5,0	0,00	0,00	0,00	0,00	0,00	0,00
5/0350004/01282	PG - Erneuerung Abfertigungsanlage PG Albrechtsgasse	01.07.2012	0,0	5,0	0,00	0,00	0,00	0,00	0,00	0,00
5/0350004/06110	PG II - Kassarechner	01.01.2018	5,0	10,0	2.208,00	0,00	0,00	0,00	368,00	1.840,00
5/0410001/01271	PG - Dauerparkkarten	20.02.2009	0,0	5,0	0,00	0,00	0,00	0,00	0,00	0,00
<b>859300 TULLN APP</b>					<b>64.819,45</b>	<b>0,00</b>	<b>0,00</b>	<b>0,00</b>	<b>32.409,73</b>	<b>32.409,72</b>
<b>1010 Immaterielle Vermögenswerte</b>					<b>64.819,45</b>	<b>0,00</b>	<b>0,00</b>	<b>0,00</b>	<b>32.409,73</b>	<b>32.409,72</b>
5/0440001/07099	Cities App Tulln	15.11.2020	1,0	3,0	64.819,45	0,00	0,00	0,00	32.409,73	32.409,72

Ansatz MVAG Konto	Bezeichnung	Inbetrieb- nahme	RND	ND	Buchwert 31.12.2021	Zugänge/ + Umbuchungen	Abgänge/ -	Wertaufholung+/ Wertminderung-	Abschreibung	Buchwert 31.12.2022
<b>866000 FORSTGÜTER</b>					<b>21.760,24</b>	<b>0,00</b>	<b>0,00</b>	<b>0,00</b>	<b>5.599,58</b>	<b>16.160,66</b>
<b>1021</b>	<b>Grundstücke, Grundstückseinrichtungen und Infrastruktur</b>				<b>21.760,24</b>	<b>0,00</b>	<b>0,00</b>	<b>0,00</b>	<b>5.599,58</b>	<b>16.160,66</b>
3/0040008/06078	Gittertor im Forstbereich	25.10.2021	18,5	20,0	3.735,22	0,00	0,00	0,00	191,55	3.543,67
3/0410001/05060	2016 Verbisschutz	16.03.2016	0,0	5,0	0,00	0,00	0,00	0,00	0,00	0,00
3/0410001/05061	2017 Verbisschutz	29.03.2017	0,0	5,0	0,00	0,00	0,00	0,00	0,00	0,00
3/0410001/05964	2018 Verbisschutz	07.09.2019	1,5	5,0	2.018,11	0,00	0,00	0,00	807,24	1.210,87
5/0040008/06623	2019 Zaun innerhalb Jagdgatter	12.07.2019	16,5	20,0	3.138,54	0,00	0,00	0,00	179,35	2.959,19
5/0040009/05905	Forstzaun	26.11.2021	8,5	10,0	1.325,25	0,00	0,00	0,00	139,50	1.185,75
5/0410001/05056	2011 Verbisschutz	27.04.2011	0,0	5,0	0,00	0,00	0,00	0,00	0,00	0,00
5/0410001/05057	2013 Verbisschutz	13.09.2013	0,0	5,0	0,00	0,00	0,00	0,00	0,00	0,00
5/0410001/05058	2014 Verbisschutz	05.03.2014	0,0	5,0	0,00	0,00	0,00	0,00	0,00	0,00
5/0410001/05059	2015 Verbisschutz	26.03.2015	0,0	5,0	0,00	0,00	0,00	0,00	0,00	0,00
5/0410001/06636	2019 1. HJ Verbisschutz	04.06.2019	1,0	5,0	5.182,09	0,00	0,00	0,00	2.591,05	2.591,04
5/0410001/06642	Wildverbisschutz 2020	28.09.2020	2,5	5,0	2.817,67	0,00	0,00	0,00	805,05	2.012,62
5/0410001/06643	Wildverbisschutz 2021	28.01.2021	3,0	5,0	3.543,36	0,00	0,00	0,00	885,84	2.657,52
<b>894000 VERANSTALTUNGSRÄUME STADTOASE</b>					<b>6.694,05</b>	<b>0,00</b>	<b>0,00</b>	<b>0,00</b>	<b>2.056,02</b>	<b>4.638,03</b>
<b>1026</b>	<b>Amts-, Betriebs- und Geschäftsausstattung</b>				<b>6.694,05</b>	<b>0,00</b>	<b>0,00</b>	<b>0,00</b>	<b>2.056,02</b>	<b>4.638,03</b>
5/0100005/05048	2014 Möbel	20.11.2014	1,5	10,0	1.258,80	0,00	0,00	0,00	503,52	755,28
5/0100005/05054	2016 Möbel	04.10.2016	3,5	10,0	782,55	0,00	0,00	0,00	173,90	608,65
5/0110002/05051	2015 Möbel	17.02.2015	2,0	10,0	3.668,40	0,00	0,00	0,00	1.222,80	2.445,60
5/0110002/05966	2018 Pop-Up-Wände	27.03.2018	5,0	10,0	340,80	0,00	0,00	0,00	56,80	284,00
5/0180003/05053	2014 Arbeitsplatzausstattung	31.12.2014	0,0	4,0	0,00	0,00	0,00	0,00	0,00	0,00
5/0290007/05055	Steinway Flügel	01.01.1900	0,0	20,0	0,00	0,00	0,00	0,00	0,00	0,00
5/0350004/05965	2018 Ersatzscheinwerfer	03.12.2018	5,5	10,0	643,50	0,00	0,00	0,00	99,00	544,50
5/0410001/05052	2014 Sonstiges Inventar	31.12.2014	0,0	5,0	0,00	0,00	0,00	0,00	0,00	0,00
<b>894100 FLORAHOFSAAL</b>					<b>34.514,61</b>	<b>0,00</b>	<b>0,00</b>	<b>0,00</b>	<b>4.833,17</b>	<b>29.681,44</b>
<b>1026</b>	<b>Amts-, Betriebs- und Geschäftsausstattung</b>				<b>34.514,61</b>	<b>0,00</b>	<b>0,00</b>	<b>0,00</b>	<b>4.833,17</b>	<b>29.681,44</b>
5/0100005/05046	2011 Möbel	21.07.2011	0,0	10,0	0,00	0,00	0,00	0,00	0,00	0,00
5/0110002/05045	2011 Einrichtungs- und Ausstattungsgegenstände	12.08.2011	0,0	10,0	0,00	0,00	0,00	0,00	0,00	0,00
5/0110002/06687	2019_Einrichtung (gesamt)	16.10.2019	6,5	10,0	29.385,65	0,00	0,00	0,00	3.918,09	25.467,56
5/0110002/06701	Indoorbegrünung BÜS	17.10.2019	1,0	1,0	0,00	0,00	0,00	0,00	0,00	0,00
5/0110002/06710	2020_Barverbau (Fa. XXXLutz); 1Stk.	22.04.2020	7,0	10,0	2.386,67	0,00	0,00	0,00	298,33	2.088,34
5/0110002/07132	PKM Kühlschrank MC 40 (Tischkühlbox)	18.05.2021	10,0	10,0	0,00	0,00	0,00	0,00	0,00	0,00
5/0130001/05047	2016 Feuerbekämpfungsanlagen	24.10.2016	0,0	5,0	0,00	0,00	0,00	0,00	0,00	0,00
5/0130001/05340	2019_Feuerbekämpfungsanlagen und -geräte (Fa. WBF W	23.10.2019	1,5	5,0	562,60	0,00	0,00	0,00	225,04	337,56
5/0180001/06577	2019 Server-, Netzwerk-, und Kommunikationssysteme	24.10.2019	3,5	7,0	1.137,19	0,00	0,00	0,00	252,71	884,48
5/0180003/06720	Notebook Lenovo ThinkBook 15 G1	15.01.2021	4,0	4,0	0,00	0,00	0,00	0,00	0,00	0,00

Ansatz MVAG Konto	Bezeichnung	Inbetrieb- nahme	RND	ND	Buchwert 31.12.2021	Zugänge/ + Umbuchungen -	Abgänge/ -	Wertaufholung+/ Wertminderung-	Abschreibung	Buchwert 31.12.2022
5/0180003/06727	Notebook Lenovo ThinkBook 15 G1	18.09.2020	4,0	4,0	0,00	0,00	0,00	0,00	0,00	0,00
5/0350004/06679	2019_Eventbeleuchtung (Fa. Thomann); 1 Stk.	14.12.2019	6,5	10,0	1.042,50	0,00	0,00	0,00	139,00	903,50
<b>894200</b>	<b>VERANSTALTUNGSRÄUME MINORITENKLOSTER</b>				<b>32.528,73</b>	<b>4.111,20</b>	<b>0,00</b>	<b>0,00</b>	<b>6.460,76</b>	<b>30.179,17</b>
<b>1010</b>	<b>Immaterielle Vermögenswerte</b>				<b>0,00</b>	<b>0,00</b>	<b>0,00</b>	<b>0,00</b>	<b>0,00</b>	<b>0,00</b>
5/0440001/05039	2016 Software	08.03.2016	0,0	5,0	0,00	0,00	0,00	0,00	0,00	0,00
5/0440001/05043	2017 Software	23.02.2017	0,0	5,0	0,00	0,00	0,00	0,00	0,00	0,00
<b>1026</b>	<b>Amts-, Betriebs- und Geschäftsausstattung</b>				<b>32.528,73</b>	<b>4.111,20</b>	<b>0,00</b>	<b>0,00</b>	<b>6.460,76</b>	<b>30.179,17</b>
5/0100005/05032	2010 Möbel	18.01.2010	0,0	10,0	0,00	0,00	0,00	0,00	0,00	0,00
5/0100005/05035	2013 Möbel	17.07.2013	0,5	10,0	665,90	0,00	0,00	0,00	443,93	221,97
5/0100005/05041	2016 Möbel	16.06.2016	3,0	10,0	213,45	0,00	0,00	0,00	53,36	160,09
5/0110001/05033	2012 Bodenbelag und Wandverkleidung	31.12.2012	0,0	5,0	0,00	0,00	0,00	0,00	0,00	0,00
5/0110001/05034	2013 Bodenbelag und Wandverkleidung	16.04.2013	0,0	5,0	0,00	0,00	0,00	0,00	0,00	0,00
5/0110001/05042	2017 Bodenbelag und Wandverkleidung	16.05.2017	0,0	5,0	0,00	0,00	0,00	0,00	0,00	0,00
5/0110002/06706	2020_Bühnenelemente (Fa. Büttec); 10 Stk.	26.03.2020	7,0	10,0	3.814,76	0,00	0,00	0,00	476,85	3.337,91
5/0110002/06713	Vorhänge	17.07.2020	7,5	10,0	1.284,94	0,00	0,00	0,00	151,17	1.133,77
5/0180003/05044	2017 Arbeitsplatzausstattung	29.12.2017	0,0	4,0	0,00	0,00	0,00	0,00	0,00	0,00
5/0180003/06719	Notebook Lenovo ThinkBook 15 G1	15.01.2021	2,0	4,0	637,49	0,00	0,00	0,00	212,50	424,99
5/0180003/06726	Notebook Lenovo ThinkBook 15 G1	18.09.2020	4,0	4,0	0,00	0,00	0,00	0,00	0,00	0,00
5/0180004/06632	2021_Beamer_VAR Rathaus	06.05.2021	6,0	8,0	12.948,25	0,00	0,00	0,00	1.849,75	11.098,50
5/0330001/05038	2015 Telefonanlagen, ....	07.01.2015	0,0	5,0	0,00	0,00	0,00	0,00	0,00	0,00
5/0330001/06681	2021_Konferenzanlage wireless (Fa. Klangfarbe); 1 Stk. St	19.04.2021	3,0	5,0	7.132,00	0,00	0,00	0,00	1.783,00	5.349,00
5/0330001/06684	mobile Lautsprecheranlage ITEC	09.06.2022	4,0	5,0	0,00	4.111,20	0,00	0,00	822,24	3.288,96
5/0340002/05037	2013 Küchengeräte	22.11.2013	0,5	10,0	96,32	0,00	0,00	0,00	64,21	32,11
5/0350004/06682	2021 - Atrium Säulenbeleuchtung LED	03.09.2021	8,5	10,0	5.735,62	0,00	0,00	0,00	603,75	5.131,87
5/0410001/05036	2013 Sonstiges Inventar	15.10.2013	0,0	5,0	0,00	0,00	0,00	0,00	0,00	0,00
5/0410001/05040	2016 Sonstiges Inventar	23.05.2016	0,0	5,0	0,00	0,00	0,00	0,00	0,00	0,00
<b>894400</b>	<b>GEMEINDEHAUS NITZING</b>				<b>0,00</b>	<b>0,00</b>	<b>0,00</b>	<b>0,00</b>	<b>0,00</b>	<b>0,00</b>
<b>1026</b>	<b>Amts-, Betriebs- und Geschäftsausstattung</b>				<b>0,00</b>	<b>0,00</b>	<b>0,00</b>	<b>0,00</b>	<b>0,00</b>	<b>0,00</b>
5/0100005/04321	2004 Möbel	26.07.2004	0,0	10,0	0,00	0,00	0,00	0,00	0,00	0,00
5/0340002/04320	2003 Küchengeräte	12.12.2003	0,0	10,0	0,00	0,00	0,00	0,00	0,00	0,00
5/0340002/04322	2006 Küchengeräte	13.06.2006	0,0	10,0	0,00	0,00	0,00	0,00	0,00	0,00
<b>900000</b>	<b>KAMMERAMT</b>				<b>2.110,73</b>	<b>0,00</b>	<b>0,00</b>	<b>0,00</b>	<b>433,63</b>	<b>1.677,10</b>
<b>1026</b>	<b>Amts-, Betriebs- und Geschäftsausstattung</b>				<b>2.110,73</b>	<b>0,00</b>	<b>0,00</b>	<b>0,00</b>	<b>433,63</b>	<b>1.677,10</b>
5/0100005/04318	2016 Möbel	14.06.2016	3,0	10,0	996,94	0,00	0,00	0,00	249,24	747,70
5/0100005/04319	2017 Möbel	17.05.2017	4,0	10,0	282,62	0,00	0,00	0,00	56,52	226,10



Ansatz MVAG Konto	Bezeichnung	Inbetrieb- nahme	RND	ND	Buchwert 31.12.2021	Zugänge/ + Umbuchungen -	Abgänge/ -	Wertaufholung+/ Wertminderung-	Abschreibung	Buchwert 31.12.2022
5/0110002/05967	2018 Lamellenvorhänge	05.12.2018	5,5	10,0	831,17	0,00	0,00	0,00	127,87	703,30
<b>Gesamtsumme</b>					<b>249.471.601,93</b>	<b>9.016.521,14</b>	<b>1.872.471,13</b>	<b>0,00</b>	<b>6.043.340,19</b>	<b>250.572.311,75</b>



Anlagenspiegel Einzelkonten Kapitaltransfer (Anlage 6g)



Ansatz MVAG Konto	Bezeichnung	Inbetrieb- nahme	RND	ND	Buchwert 31.12.2021	Zugänge/ + Umbuchungen	Abgänge/ -	Wertaufholung+/ Wertminderung-	Abschreibung	Buchwert 31.12.2022
<b>163100</b>	<b>FREIWILLIGE FEUERWEHR LANGENLEBARN</b>				<b>-60.736,70</b>	<b>0,00</b>	<b>0,00</b>	<b>0,00</b>	<b>-3.681,01</b>	<b>-57.055,69</b>
1311	Investitionszuschüsse von Trägern öffentlichen Rechts				-60.736,70	0,00	0,00	0,00	-3.681,01	-57.055,69
5/0150002/05401	2014 HLF 2 KB FF	10.11.2014	15,5	25,0	-38.458,50	0,00	0,00	0,00	-2.330,82	-36.127,68
5/0150002/06784	KT 2014 HLF 2 Tank TU-876DU	07.03.2016	15,5	25,0	-22.278,20	0,00	0,00	0,00	-1.350,19	-20.928,01
<b>163200</b>	<b>FREIWILLIGE FEUERWEHR NEUAIGEN</b>				<b>-45.194,28</b>	<b>0,00</b>	<b>0,00</b>	<b>0,00</b>	<b>-3.292,08</b>	<b>-41.902,20</b>
1311	Investitionszuschüsse von Trägern öffentlichen Rechts				-34.418,78	0,00	0,00	0,00	-2.802,28	-31.616,50
5/0150002/06137	2019 MTF Kommando TU-469FJ - Erstattung Umsatzsteuer	12.12.2019	21,5	25,0	-7.031,04	0,00	0,00	0,00	-312,49	-6.718,55
5/0150002/06785	KT 2008 TLF 3000 Tank TU854CK	29.12.2009	10,0	25,0	-27.387,74	0,00	0,00	0,00	-2.489,79	-24.897,95
1313	Investitionszuschüsse von übrigen				-10.775,50	0,00	0,00	0,00	-489,80	-10.285,70
5/0150002/06136	2019 MTF Kommando TU-469FJ - Beitrag FF Neuaigen	25.03.2019	21,0	25,0	-10.775,50	0,00	0,00	0,00	-489,80	-10.285,70
<b>163300</b>	<b>FREIWILLIGE FEUERWEHR NITZING</b>				<b>-4.905,41</b>	<b>0,00</b>	<b>0,00</b>	<b>0,00</b>	<b>-1.962,16</b>	<b>-2.943,25</b>
1311	Investitionszuschüsse von Trägern öffentlichen Rechts				-4.905,41	0,00	0,00	0,00	-1.962,16	-2.943,25
5/0150002/06786	KT 2000 TLF 1000 Tank TU-962 AB	31.12.2000	1,5	25,0	-4.905,41	0,00	0,00	0,00	-1.962,16	-2.943,25
<b>163301</b>	<b>FF Nitzing - Ankauf HLF1</b>				<b>-126.825,03</b>	<b>0,00</b>	<b>0,00</b>	<b>0,00</b>	<b>-5.514,13</b>	<b>-121.310,90</b>
1311	Investitionszuschüsse von Trägern öffentlichen Rechts				-78.908,36	0,00	0,00	0,00	-3.430,80	-75.477,56
5/0150002/06830	KT 2021 HLF 1 FF Nitzing - Kostenbeitrag Land NÖ	05.10.2021	22,0	23,5	-78.908,36	0,00	0,00	0,00	-3.430,80	-75.477,56
1313	Investitionszuschüsse von übrigen				-47.916,67	0,00	0,00	0,00	-2.083,33	-45.833,34
5/0150002/06827	KT 2021 HLF 1- W - Beitrag FF Nitzing	27.05.2021	22,0	24,0	-47.916,67	0,00	0,00	0,00	-2.083,33	-45.833,34
<b>163400</b>	<b>FREIWILLIGE FEUERWEHR STAASDORF</b>				<b>-4.360,36</b>	<b>0,00</b>	<b>0,00</b>	<b>0,00</b>	<b>-1.453,45</b>	<b>-2.906,91</b>
1311	Investitionszuschüsse von Trägern öffentlichen Rechts				-4.360,36	0,00	0,00	0,00	-1.453,45	-2.906,91
5/0150002/06787	KT 2001 TLFA 1000 Tank TU-122AL	30.06.2001	2,0	25,0	-4.360,36	0,00	0,00	0,00	-1.453,45	-2.906,91
<b>163500</b>	<b>FREIWILLIGE FEUERWEHR TULLN</b>				<b>-100.382,06</b>	<b>0,00</b>	<b>0,00</b>	<b>0,00</b>	<b>-7.851,37</b>	<b>-92.530,69</b>
1311	Investitionszuschüsse von Trägern öffentlichen Rechts				-100.382,06	0,00	0,00	0,00	-7.851,37	-92.530,69
5/0150002/06138	2019 Erstattung Umsatzsteuer	12.12.2019	21,5	25,0	-4.598,43	0,00	0,00	0,00	-204,37	-4.394,06
5/0150002/06788	KT 2000 TLF 4000 Tank 3 - TU-13FW	30.06.2000	1,0	25,0	-4.023,17	0,00	0,00	0,00	-2.011,59	-2.011,58
5/0150002/06789	KT 2010 Wechsellader Fahrzeug mit Kran Last 2 - TU-18 F	04.02.2008	11,5	25,0	-32.375,00	0,00	0,00	0,00	-2.590,00	-29.785,00
5/0150002/06790	KT 2017 HLF 3 Tank 1 - TU--11FW	18.12.2018	18,5	25,0	-59.385,46	0,00	0,00	0,00	-3.045,41	-56.340,05
<b>211100</b>	<b>VOLKSSCHULE TULLN I (KIRCHENGASSE)</b>				<b>-32.816,28</b>	<b>0,00</b>	<b>0,00</b>	<b>0,00</b>	<b>-5.225,33</b>	<b>-27.590,95</b>
1311	Investitionszuschüsse von Trägern öffentlichen Rechts				-32.816,28	0,00	0,00	0,00	-5.225,33	-27.590,95
5/0110002/07097	2017 Förderung Nachmittagsbetreuung	24.05.2017	4,0	10,0	-9.402,72	0,00	0,00	0,00	-1.880,54	-7.522,18
5/0110002/07110	2019 Förderung Nachmittagsbetreuung	06.03.2019	6,0	10,0	-23.413,56	0,00	0,00	0,00	-3.344,79	-20.068,77

Ansatz MVAG Konto	Bezeichnung	Inbetrieb- nahme	RND	ND	Buchwert 31.12.2021	Zugänge/ + Umbuchungen	Abgänge/ -	Wertaufholung+/ Wertminderung-	Abschreibung	Buchwert 31.12.2022
<b>211200 VOLKSSCHULE LANGENLEBARN</b>					<b>-2.436,54</b>	<b>0,00</b>	<b>0,00</b>	<b>0,00</b>	<b>-812,18</b>	<b>-1.624,36</b>
1311	Investitionszuschüsse von Trägern öffentlichen Rechts				-2.436,54	0,00	0,00	0,00	-812,18	-1.624,36
5/0110002/07099	2014 Förderung Nachmittagsbetreuung	12.02.2015	2,0	10,0	-2.436,54	0,00	0,00	0,00	-812,18	-1.624,36
<b>211300 VOLKSSCHULE TULLN II (FRAUENTORGASSE)</b>					<b>-7.500,24</b>	<b>0,00</b>	<b>0,00</b>	<b>0,00</b>	<b>-3.000,10</b>	<b>-4.500,14</b>
1311	Investitionszuschüsse von Trägern öffentlichen Rechts				-7.500,24	0,00	0,00	0,00	-3.000,10	-4.500,14
5/0110002/07098	2014 Förderung Nachmittagsbetreuung	06.11.2014	1,5	10,0	-7.500,24	0,00	0,00	0,00	-3.000,10	-4.500,14
<b>240400 KG 4 - LANGENLEBARN</b>					<b>0,00</b>	<b>0,00</b>	<b>155.000,00</b>	<b>0,00</b>	<b>-3.131,31</b>	<b>-151.868,69</b>
1311	Investitionszuschüsse von Trägern öffentlichen Rechts				0,00	0,00	155.000,00	0,00	-3.131,31	-151.868,69
3/0060001/07081	2022_KG 4 Langenlebarn / ehem. Zollamt_K5-F-6109/001-	10.06.2022	48,5	49,5	0,00	0,00	155.000,00	0,00	-3.131,31	-151.868,69
<b>240500 KG 5 - LANGENLEBARN (Zollamt)</b>					<b>-22.500,00</b>	<b>0,00</b>	<b>33.300,00</b>	<b>0,00</b>	<b>-4.878,57</b>	<b>-50.921,43</b>
1311	Investitionszuschüsse von Trägern öffentlichen Rechts				-22.500,00	0,00	33.300,00	0,00	-4.878,57	-50.921,43
5/0110002/07133	2021 Förderung für Einrichtung KG Neuaigen	09.06.2021	8,0	10,0	-22.500,00	0,00	0,00	0,00	-2.500,00	-20.000,00
5/0110002/07176	2022 Förderung für Einrichtung Kindergarten V ehem. Zolla	15.04.2021	6,5	8,5	0,00	0,00	33.300,00	0,00	-2.378,57	-30.921,43
<b>240900 KG 9 - ZEISELWEG</b>					<b>-46.764,71</b>	<b>0,00</b>	<b>0,00</b>	<b>0,00</b>	<b>-6.235,29</b>	<b>-40.529,42</b>
1311	Investitionszuschüsse von Trägern öffentlichen Rechts				-46.764,71	0,00	0,00	0,00	-6.235,29	-40.529,42
5/0110002/07134	2021 Förderung Einrichtung für KiGa Zeiselweg	09.06.2021	6,5	8,5	-46.764,71	0,00	0,00	0,00	-6.235,29	-40.529,42
<b>262000 SPORTPLÄTZE</b>					<b>-20.734,66</b>	<b>0,00</b>	<b>0,00</b>	<b>0,00</b>	<b>-1.006,24</b>	<b>-19.728,42</b>
1311	Investitionszuschüsse von Trägern öffentlichen Rechts				-20.734,66	0,00	0,00	0,00	-1.006,24	-19.728,42
3/0040011/07079	KT 1994 Tribünen AOH 2620	31.12.1994	0,0	25,0	0,00	0,00	0,00	0,00	0,00	0,00
3/0040011/07080	KT 1995 Tribünen AOH 2620	31.12.1995	0,0	25,0	0,00	0,00	0,00	0,00	0,00	0,00
3/0040013/06809	KT 1988 Errichtung Laufbahn AOH 2620	31.12.1989	0,0	33,0	0,00	0,00	0,00	0,00	0,00	0,00
3/0040013/06815	KT 2017 Tartansportplatz mit Einfassung BMX-Areal	31.12.2017	26,5	33,0	-18.587,50	0,00	0,00	0,00	-675,91	-17.911,59
3/0040013/07081	KT 1996 Erneuerung Weitsprunganlage AOH 2620	31.12.1996	5,5	33,0	-2.147,16	0,00	0,00	0,00	-330,33	-1.816,83
<b>269000 SPORTVERANSTALTUNGEN</b>					<b>-102.822,55</b>	<b>0,00</b>	<b>6.250,00</b>	<b>0,00</b>	<b>-8.512,08</b>	<b>-100.560,47</b>
1311	Investitionszuschüsse von Trägern öffentlichen Rechts				-102.822,55	0,00	6.250,00	0,00	-8.512,08	-100.560,47
3/0040013/06673	2019 Förderung Kleinkinderspielplatz	08.11.2019	29,5	33,0	-5.666,53	0,00	0,00	0,00	-185,79	-5.480,74
3/0040013/06674	2019 Förderung Stadt des Miteinanders	27.11.2019	29,5	33,0	-27.727,27	0,00	0,00	0,00	-909,09	-26.818,18
3/0040013/07091	KT Förderung Freizeitanlage BMX Areal	24.11.2020	30,5	33,0	-9.843,75	0,00	0,00	0,00	-312,50	-9.531,25
3/0070003/07115	2022 Förderung Erweiterung Radbewegungspark (BMX-Ar	13.12.2022	32,5	33,0	0,00	0,00	6.250,00	0,00	-94,70	-6.155,30
5/0040010/06589	KT Förderung Freizeitanlage BMX Areal	24.11.2020	7,5	10,0	-59.585,00	0,00	0,00	0,00	-7.010,00	-52.575,00

Ansatz MVAG Konto	Bezeichnung	Inbetrieb- nahme	RND	ND	Buchwert 31.12.2021	Zugänge/ + Umbuchungen	Abgänge/ -	Wertaufholung+/ Wertminderung-	Abschreibung	Buchwert 31.12.2022
<b>269300</b>	<b>INLINE SKATER BAHN</b>				<b>-58.570,08</b>	<b>0,00</b>	<b>0,00</b>	<b>0,00</b>	<b>-2.620,57</b>	<b>-55.949,51</b>
1311	Investitionszuschüsse von Trägern öffentlichen Rechts				-58.570,08	0,00	0,00	0,00	-2.620,57	-55.949,51
3/0040013/06783	KT 2016 Neuerrichtung Inline Skater Bahn Trennwand KT	04.12.2018	25,5	33,0	-33.421,64	0,00	0,00	0,00	-1.261,19	-32.160,45
3/0040013/06822	KT 2008 Neuerrichtung Inline Skater Bahn	25.08.2009	17,5	33,0	-25.148,44	0,00	0,00	0,00	-1.359,38	-23.789,06
<b>320000</b>	<b>MUSIKSCHULE</b>				<b>-5.624,38</b>	<b>0,00</b>	<b>0,00</b>	<b>0,00</b>	<b>-753,84</b>	<b>-4.870,54</b>
1311	Investitionszuschüsse von Trägern öffentlichen Rechts				-4.777,03	0,00	0,00	0,00	-673,14	-4.103,89
5/0290007/06728	KT 2007 Musikinstrumente	26.11.2007	3,5	20,0	-1.566,00	0,00	0,00	0,00	-348,00	-1.218,00
5/0290007/06729	KT 2011 Musikinstrumente	27.12.2011	7,5	20,0	-790,50	0,00	0,00	0,00	-93,00	-697,50
5/0290007/06730	KT 2012 Musikinstrumente	31.12.2012	8,5	20,0	-1.183,13	0,00	0,00	0,00	-124,54	-1.058,59
5/0290007/06732	KT 2014 Musikinstrumente	28.01.2014	10,5	20,0	-1.237,40	0,00	0,00	0,00	-107,60	-1.129,80
1313	Investitionszuschüsse von übrigen				-847,35	0,00	0,00	0,00	-80,70	-766,65
5/0290007/06731	KT 2013 Musikinstrumente	30.09.2013	9,5	20,0	-847,35	0,00	0,00	0,00	-80,70	-766,65
<b>325000</b>	<b>Gartensommer 2018</b>				<b>-237.845,80</b>	<b>0,00</b>	<b>0,00</b>	<b>0,00</b>	<b>-8.106,53</b>	<b>-229.739,27</b>
1311	Investitionszuschüsse von Trägern öffentlichen Rechts				-237.845,80	0,00	0,00	0,00	-8.106,53	-229.739,27
3/0070003/07074	2018 Förderung ecoplus	23.05.2018	28,0	33,0	-155.157,59	0,00	0,00	0,00	-5.350,26	-149.807,33
3/0070003/07108	2019 Förderung ecoplus	11.04.2019	29,0	33,0	-82.688,21	0,00	0,00	0,00	-2.756,27	-79.931,94
<b>340000</b>	<b>SCHIELE MUSEUM</b>				<b>-20.225,80</b>	<b>0,00</b>	<b>0,00</b>	<b>0,00</b>	<b>-709,68</b>	<b>-19.516,12</b>
1311	Investitionszuschüsse von Trägern öffentlichen Rechts				-20.225,80	0,00	0,00	0,00	-709,68	-19.516,12
3/0040001/06592	2019 Vorplatzgestaltung Schiele-Museum - Förderung	09.08.2019	27,5	31,0	-20.225,80	0,00	0,00	0,00	-709,68	-19.516,12
<b>340200</b>	<b>VIRTULLEUM</b>				<b>0,00</b>	<b>0,00</b>	<b>37.832,80</b>	<b>0,00</b>	<b>-3.783,28</b>	<b>-34.049,52</b>
1311	Investitionszuschüsse von Trägern öffentlichen Rechts				0,00	0,00	37.832,80	0,00	-3.783,28	-34.049,52
5/0110002/07164	LEADER-Förderung Virtulleum Agrarmarkt Austria	01.04.2022	9,0	10,0	0,00	0,00	37.832,80	0,00	-3.783,28	-34.049,52
<b>341000</b>	<b>RÖMERMUSEUM</b>				<b>-21.104,49</b>	<b>0,00</b>	<b>0,00</b>	<b>0,00</b>	<b>-1.835,17</b>	<b>-19.269,32</b>
1313	Investitionszuschüsse von übrigen				-21.104,49	0,00	0,00	0,00	-1.835,17	-19.269,32
3/0040001/06824	KT 2001 Vorplatz Mark Aurel Park inkl. Wege KT	31.12.2001	10,5	33,0	-21.104,49	0,00	0,00	0,00	-1.835,17	-19.269,32
<b>341100</b>	<b>Römermuseum Adaptierung</b>				<b>-69.466,25</b>	<b>0,00</b>	<b>0,00</b>	<b>0,00</b>	<b>-8.172,50</b>	<b>-61.293,75</b>
1311	Investitionszuschüsse von Trägern öffentlichen Rechts				-69.466,25	0,00	0,00	0,00	-8.172,50	-61.293,75
5/0110002/07114	2020 Förderung Neugestaltung Römermuseum	07.12.2020	7,5	10,0	-69.466,25	0,00	0,00	0,00	-8.172,50	-61.293,75

Ansatz MVAG Konto	Bezeichnung	Inbetrieb- nahme	RND	ND	Buchwert 31.12.2021	Zugänge/ + Umbuchungen	Abgänge/ -	Wertaufholung+/ Wertminderung-	Abschreibung	Buchwert 31.12.2022
<b>360000</b>	<b>AUSSTELLUNGEN/MUSEEN MINORITENKLOSTER</b>				<b>-17.968,75</b>	<b>0,00</b>	<b>0,00</b>	<b>0,00</b>	<b>-7.187,50</b>	<b>-10.781,25</b>
<b>1311</b>	<b>Investitionszuschüsse von Trägern öffentlichen Rechts</b>				<b>-17.968,75</b>	<b>0,00</b>	<b>0,00</b>	<b>0,00</b>	<b>-7.187,50</b>	<b>-10.781,25</b>
5/0440001/07096	KT 2015 Kindervermittlungsprogramm Egon Schiele Gebur	31.12.2015	1,5	10,0	-17.968,75	0,00	0,00	0,00	-7.187,50	-10.781,25
<b>360100</b>	<b>Virtulleum</b>				<b>-137.460,00</b>	<b>0,00</b>	<b>0,00</b>	<b>0,00</b>	<b>-16.070,00</b>	<b>-121.390,00</b>
<b>1311</b>	<b>Investitionszuschüsse von Trägern öffentlichen Rechts</b>				<b>-137.460,00</b>	<b>0,00</b>	<b>0,00</b>	<b>0,00</b>	<b>-16.070,00</b>	<b>-121.390,00</b>
5/0110002/06709	2020 Förderung Virtulleum Kulturabteilung Land NÖ	16.04.2020	7,0	10,0	-57.360,00	0,00	0,00	0,00	-7.170,00	-50.190,00
5/0110002/07121	Förderung Virtulleum Stadterneuerung NÖ	01.03.2021	8,0	10,0	-80.100,00	0,00	0,00	0,00	-8.900,00	-71.200,00
<b>361000</b>	<b>STADTARCHIV</b>				<b>0,00</b>	<b>0,00</b>	<b>600,00</b>	<b>0,00</b>	<b>-106,67</b>	<b>-493,33</b>
<b>1311</b>	<b>Investitionszuschüsse von Trägern öffentlichen Rechts</b>				<b>0,00</b>	<b>0,00</b>	<b>600,00</b>	<b>0,00</b>	<b>-106,67</b>	<b>-493,33</b>
5/0440001/07104	Software AUGIAS-Espress 7, Landesförderung	06.12.2021	4,0	5,0	0,00	0,00	600,00	0,00	-106,67	-493,33
<b>362000</b>	<b>DENKMALPFLEGE, ALTSTADTERHALTUNG</b>				<b>-142.508,12</b>	<b>0,00</b>	<b>0,00</b>	<b>0,00</b>	<b>0,00</b>	<b>-142.508,12</b>
<b>1311</b>	<b>Investitionszuschüsse von Trägern öffentlichen Rechts</b>				<b>-127.973,55</b>	<b>0,00</b>	<b>0,00</b>	<b>0,00</b>	<b>0,00</b>	<b>-127.973,55</b>
3/0060004/05687	2016 Restaurierung Kulturdenkmäler Förderung Bund	31.12.2016			-10.268,00	0,00	0,00	0,00	0,00	-10.268,00
3/0060004/06066	2018 Restaurierung Kulturdenkmäler Förderung Bund	31.12.2018			-32.300,00	0,00	0,00	0,00	0,00	-32.300,00
3/0060004/06806	KT 1984 Stadtgraben Restaurierung	01.01.1900			-29.069,13	0,00	0,00	0,00	0,00	-29.069,13
3/0060004/06807	KT 1991 Restaurierung Donaukapelle Langenlebarn	01.01.1900			-18.168,21	0,00	0,00	0,00	0,00	-18.168,21
3/0060004/06808	KT 1992 Restaurierung Donaukapelle Langenlebarn	01.01.1900			-18.168,21	0,00	0,00	0,00	0,00	-18.168,21
3/0060004/06811	KT 2015 Restaurierung Kulturdenkmäler	01.01.1900			-5.000,00	0,00	0,00	0,00	0,00	-5.000,00
3/0060004/06812	KT 2016 Restaurierung Kulturdenkmäler	01.01.1900			-5.000,00	0,00	0,00	0,00	0,00	-5.000,00
3/0060004/06813	KT 2018 Restaurierung Kulturdenkmäler	01.01.1900			-10.000,00	0,00	0,00	0,00	0,00	-10.000,00
<b>1313</b>	<b>Investitionszuschüsse von übrigen</b>				<b>-14.534,57</b>	<b>0,00</b>	<b>0,00</b>	<b>0,00</b>	<b>0,00</b>	<b>-14.534,57</b>
3/0060004/05714	1992 Restaurierung Donaukapelle Langenlebarn Förderunç	01.01.1900			-14.534,57	0,00	0,00	0,00	0,00	-14.534,57
<b>362200</b>	<b>RESTAURIERUNG KULTURDENKMÄLER</b>				<b>-36.000,00</b>	<b>0,00</b>	<b>0,00</b>	<b>0,00</b>	<b>0,00</b>	<b>-36.000,00</b>
<b>1311</b>	<b>Investitionszuschüsse von Trägern öffentlichen Rechts</b>				<b>-36.000,00</b>	<b>0,00</b>	<b>0,00</b>	<b>0,00</b>	<b>0,00</b>	<b>-36.000,00</b>
3/0060004/05704	Förderung Kapelle Staasdorf	05.12.2019			-36.000,00	0,00	0,00	0,00	0,00	-36.000,00
<b>363000</b>	<b>ORTSBILDPFLEGE</b>				<b>-149.834,56</b>	<b>0,00</b>	<b>0,00</b>	<b>0,00</b>	<b>-8.093,95</b>	<b>-141.740,61</b>
<b>1311</b>	<b>Investitionszuschüsse von Trägern öffentlichen Rechts</b>				<b>-149.834,56</b>	<b>0,00</b>	<b>0,00</b>	<b>0,00</b>	<b>-8.093,95</b>	<b>-141.740,61</b>
3/0040001/06772	KT 2000 Ortsbildpflege Frauenhofen AOH 3636	31.12.2000	9,5	33,0	-24.777,17	0,00	0,00	0,00	-2.359,73	-22.417,44
3/0040001/06774	KT 2000 Ortsdurchfahrt Langenlebarn AOH 3633	31.12.2000	9,5	33,0	-11.558,77	0,00	0,00	0,00	-1.100,84	-10.457,93
3/0040001/06776	2008 Ortsbildpflege Förderungen	31.12.2008	19,5	33,0	-33.545,47	0,00	0,00	0,00	-1.636,36	-31.909,11
3/0040001/06777	2009 Ortsbildpflege Förderungen	31.12.2009	20,5	33,0	-3.962,52	0,00	0,00	0,00	-184,30	-3.778,22
3/0040001/06778	2010 Ortsbildpflege Förderungen	31.12.2010	21,5	33,0	-13.977,28	0,00	0,00	0,00	-621,21	-13.356,07
3/0040001/06779	2011 Ortsbildpflege Förderungen	31.12.2011	22,5	33,0	-10.325,77	0,00	0,00	0,00	-439,39	-9.886,38



## Rechnungsabschluss 2022

Stadtgemeinde Tulln an der Donau

## Anlagenspiegel Einzelkonten Kapitaltransfer (Anlage 6g)

Ansatz MVAG Konto	Bezeichnung	Inbetrieb- nahme	RND	ND	Buchwert 31.12.2021	Zugänge/ + Umbuchungen	Abgänge/ -	Wertaufholung+/ Wertminderung-	Abschreibung	Buchwert 31.12.2022
3/0040001/06780	2017 Ortsbildpflege Förderungen	31.12.2017	28,5	33,0	-25.924,24	0,00	0,00	0,00	-878,79	-25.045,45
3/0040001/06827	2018 Ortsbildpflege Förderungen	31.12.2018	28,5	33,0	-25.763,34	0,00	0,00	0,00	-873,33	-24.890,01
<b>381100 TULLN KULTUR</b>					<b>-185.625,27</b>	<b>0,00</b>	<b>0,00</b>	<b>0,00</b>	<b>-6.513,17</b>	<b>-179.112,10</b>
<b>1311</b>	<b>Investitionszuschüsse von Trägern öffentlichen Rechts</b>				<b>-185.625,27</b>	<b>0,00</b>	<b>0,00</b>	<b>0,00</b>	<b>-6.513,17</b>	<b>-179.112,10</b>
3/0060001/06821	KT 2001 WC-Anlage Donaulände Umbau - AOHH	31.12.2002	27,5	50,0	-185.625,27	0,00	0,00	0,00	-6.513,17	-179.112,10
3/0150004/07082	KT Donaubühne neu	30.06.2000	0,0	15,0	0,00	0,00	0,00	0,00	0,00	0,00
<b>1313</b>	<b>Investitionszuschüsse von übrigen</b>				<b>0,00</b>	<b>0,00</b>	<b>0,00</b>	<b>0,00</b>	<b>0,00</b>	<b>0,00</b>
3/0150004/07083	Donaubühne neu - Förderung WIFI	30.06.2000	0,0	15,0	0,00	0,00	0,00	0,00	0,00	0,00
<b>390100 MINORITENKIRCHE</b>					<b>-776.276,68</b>	<b>0,00</b>	<b>0,00</b>	<b>0,00</b>	<b>0,00</b>	<b>-776.276,68</b>
<b>1311</b>	<b>Investitionszuschüsse von Trägern öffentlichen Rechts</b>				<b>-630.931,00</b>	<b>0,00</b>	<b>0,00</b>	<b>0,00</b>	<b>0,00</b>	<b>-630.931,00</b>
3/0060004/05706	1987 Restaurierung Minoritenkirche Förderung Land NÖ	01.01.1900			-58.138,27	0,00	0,00	0,00	0,00	-58.138,27
3/0060004/05708	1989 Restaurierung Minoritenkirche Förderung Land NÖ	01.01.1900			-21.801,85	0,00	0,00	0,00	0,00	-21.801,85
3/0060004/05711	1993 Restaurierung Minoritenkirche Förderung Land NÖ	01.01.1900			-21.801,85	0,00	0,00	0,00	0,00	-21.801,85
3/0060004/06170	1986 Restaurierung Minoritenkirche Förderung Land NÖ	01.01.1900			-29.069,13	0,00	0,00	0,00	0,00	-29.069,13
3/0060004/06792	KT 1984 Restaurierung Minoritenkirche	01.01.1900			-115.680,62	0,00	0,00	0,00	0,00	-115.680,62
3/0060004/06793	KT 1985 Restaurierung Minoritenkirche	01.01.1900			-29.069,13	0,00	0,00	0,00	0,00	-29.069,13
3/0060004/06794	KT 1986 Restaurierung Minoritenkirche	01.01.1900			-54.504,63	0,00	0,00	0,00	0,00	-54.504,63
3/0060004/06795	KT 1987 Restaurierung Minoritenkirche	01.01.1900			-21.801,85	0,00	0,00	0,00	0,00	-21.801,85
3/0060004/06796	KT 1988 Restaurierung Minoritenkirche	01.01.1900			-21.801,85	0,00	0,00	0,00	0,00	-21.801,85
3/0060004/06797	KT 1989 Restaurierung Minoritenkirche	01.01.1900			-43.603,70	0,00	0,00	0,00	0,00	-43.603,70
3/0060004/06799	KT 1991 Restaurierung Minoritenkirche	01.01.1900			-39.970,06	0,00	0,00	0,00	0,00	-39.970,06
3/0060004/06800	KT 1992 Restaurierung Minoritenkirche	01.01.1900			-15.988,02	0,00	0,00	0,00	0,00	-15.988,02
3/0060004/06801	KT 1993 Restaurierung Minoritenkirche	01.01.1900			-59.591,72	0,00	0,00	0,00	0,00	-59.591,72
3/0060004/06802	KT 1994 Restaurierung Minoritenkirche	01.01.1900			-43.603,70	0,00	0,00	0,00	0,00	-43.603,70
3/0060004/06803	KT 1995 Restaurierung Minoritenkirche	01.01.1900			-18.168,21	0,00	0,00	0,00	0,00	-18.168,21
3/0060004/06805	KT 1997 Restaurierung Minoritenkirche	01.01.1900			-29.069,13	0,00	0,00	0,00	0,00	-29.069,13
3/0060004/06817	KT 1996 Restaurierung Minoritenkirche Einrichtung	01.01.1900			-7.267,28	0,00	0,00	0,00	0,00	-7.267,28
<b>1313</b>	<b>Investitionszuschüsse von übrigen</b>				<b>-145.345,68</b>	<b>0,00</b>	<b>0,00</b>	<b>0,00</b>	<b>0,00</b>	<b>-145.345,68</b>
3/0060004/05705	1987 Restaurierung Minoritenkirche Förderung Diözese	01.01.1900			-18.168,21	0,00	0,00	0,00	0,00	-18.168,21
3/0060004/05707	1989 Restaurierung Minoritenkirche Förderung Diözese	01.01.1900			-18.168,21	0,00	0,00	0,00	0,00	-18.168,21
3/0060004/05709	1991 Restaurierung Minoritenkirche Förderung Diözese	01.01.1900			-18.168,21	0,00	0,00	0,00	0,00	-18.168,21
3/0060004/05710	1992 Restaurierung Minoritenkirche Förderung Diözese	01.01.1900			-18.168,21	0,00	0,00	0,00	0,00	-18.168,21
3/0060004/06168	1985 Restaurierung Minoritenkirche Förderung	01.01.1900			-36.336,42	0,00	0,00	0,00	0,00	-36.336,42
3/0060004/06169	1986 Restaurierung Minoritenkirche Förderung Diözese	01.01.1900			-18.168,21	0,00	0,00	0,00	0,00	-18.168,21
3/0060004/06798	KT 1990 Restaurierung Minoritenkirche	01.01.1900			-18.168,21	0,00	0,00	0,00	0,00	-18.168,21

Ansatz MVAG Konto	Bezeichnung	Inbetrieb- nahme	RND	ND	Buchwert 31.12.2021	Zugänge/ + Umbuchungen -	Abgänge/ -	Wertaufholung+/ Wertminderung-	Abschreibung	Buchwert 31.12.2022
5/0290007/06804	KT 1994 Minoritenkirche Orgel Bauvorhaben 3950 KT	31.12.1994	0,0	20,0	0,00	0,00	0,00	0,00	0,00	0,00
<b>612000</b>	<b>GEMEINDESTRASSEN UND RADWEGE</b>				<b>-2.377.880,00</b>	<b>0,00</b>	<b>0,00</b>	<b>0,00</b>	<b>-82.001,10</b>	<b>-2.295.878,90</b>
<b>1311</b>	<b>Investitionszuschüsse von Trägern öffentlichen Rechts</b>				<b>-2.367.436,80</b>	<b>0,00</b>	<b>0,00</b>	<b>0,00</b>	<b>-79.061,97</b>	<b>-2.288.374,83</b>
3/0040001/05238	2013 Zufahrt u Parkplatz Sporthalle Förderung AOH 2636	31.12.2013	20,5	33,0	-62.419,34	0,00	0,00	0,00	-2.903,23	-59.516,11
3/0040001/06578	2019 Radwegebau - Förderungen	04.12.2019	29,5	33,0	-95.012,12	0,00	0,00	0,00	-3.115,15	-91.896,97
3/0040001/06594	2019 Verkehssichere Busparkplätze im Zentrum - Förderu	29.07.2019	29,5	33,0	-3.436,33	0,00	0,00	0,00	-112,67	-3.323,66
3/0040001/06740	KT 2013 Gemeindestraßen Erneuerungen	31.12.2013	22,5	33,0	-99.696,99	0,00	0,00	0,00	-4.242,43	-95.454,56
3/0040001/06741	KT 2011 Gemeindestraßen Erneuerungen	31.12.2011	20,5	33,0	-14.917,08	0,00	0,00	0,00	-693,82	-14.223,26
3/0040001/06742	KT 2009 Gemeindestraßen Erneuerungen	31.12.2009	18,5	33,0	-11.818,18	0,00	0,00	0,00	-606,06	-11.212,12
3/0040001/06743	KT 2008 Gemeindestraßen Erneuerungen	31.12.2008	17,5	33,0	-13.941,79	0,00	0,00	0,00	-753,61	-13.188,18
3/0040001/06744	KT 2007 Gemeindestraßen Erneuerungen	31.12.2007	16,5	33,0	-2.946,31	0,00	0,00	0,00	-168,36	-2.777,95
3/0040001/06745	KT 2006 Gemeindestraßen Erneuerungen	31.12.2006	15,5	33,0	-32.000,02	0,00	0,00	0,00	-1.939,40	-30.060,62
3/0040001/06746	KT 2003 Gemeindestraßen Erneuerungen	31.12.2003	12,5	33,0	-19.104,55	0,00	0,00	0,00	-1.415,15	-17.689,40
3/0040001/06748	KT 1999 Gemeindestraßen Erneuerungen	31.12.1999	8,5	33,0	-2.370,77	0,00	0,00	0,00	-249,55	-2.121,22
3/0040001/06750	KT 1997 Gemeindestraßen Erneuerungen	31.12.1997	6,5	33,0	-1.156,16	0,00	0,00	0,00	-154,15	-1.002,01
3/0040001/06775	KT 2003 Kl. Tullnbachlände	31.12.2003	12,5	33,0	-14.097,28	0,00	0,00	0,00	-1.044,24	-13.053,04
3/0040001/06829	2020 -Radwegebau - Förderungen	23.11.2020	30,5	33,0	-274.371,68	0,00	0,00	0,00	-8.710,21	-265.661,47
3/0040001/06845	2020 Baukostenzuschuss Radweg Kläranlage - Donauländ	21.12.2020	30,5	33,0	-26.932,87	0,00	0,00	0,00	-855,01	-26.077,86
3/0040001/06848	2021 Kommunales Investitionsprogramm 2020	14.09.2021	31,5	33,0	-1.693.215,33	0,00	0,00	0,00	-52.098,93	-1.641.116,40
<b>1313</b>	<b>Investitionszuschüsse von übrigen</b>				<b>-10.443,20</b>	<b>0,00</b>	<b>0,00</b>	<b>0,00</b>	<b>-2.939,13</b>	<b>-7.504,07</b>
3/0040001/05064	1999 Gemeindestraßen Förderungen	31.12.1999	8,5	33,0	-83,68	0,00	0,00	0,00	-8,81	-74,87
3/0040001/05065	1997 Gemeindestraßen Förderungen	31.12.1997	6,5	33,0	-28,24	0,00	0,00	0,00	-3,77	-24,47
3/0040001/05245	1986 Gemeindestraßen Erneuerung Förderung	31.12.1986	0,0	33,0	0,00	0,00	0,00	0,00	0,00	0,00
3/0040001/06747	KT 2000 Gemeindestraßen Erneuerungen	31.12.2000	9,5	33,0	-72,71	0,00	0,00	0,00	-6,92	-65,79
3/0040001/06749	KT 1998 Gemeindestraßen Erneuerungen	31.12.1998	7,5	33,0	-220,12	0,00	0,00	0,00	-25,90	-194,22
3/0040001/06751	KT 1996 Gemeindestraßen Erneuerungen	31.12.1996	5,5	33,0	-61,07	0,00	0,00	0,00	-9,40	-51,67
3/0040001/06752	KT 1995 Gemeindestraßen Erneuerungen	31.12.1995	4,5	33,0	-4.242,39	0,00	0,00	0,00	-771,34	-3.471,05
3/0040001/06753	KT 1994 Gemeindestraßen Erneuerungen	31.12.1994	3,5	33,0	-1.000,91	0,00	0,00	0,00	-222,42	-778,49
3/0040001/06754	KT 1993 Gemeindestraßen Erneuerungen	31.12.1993	2,5	33,0	-1.917,80	0,00	0,00	0,00	-547,94	-1.369,86
3/0040001/06755	KT 1992 Gemeindestraßen Erneuerungen	31.12.1992	1,5	33,0	-2.023,76	0,00	0,00	0,00	-809,50	-1.214,26
3/0040001/06756	KT 1991 Gemeindestraßen Erneuerungen	31.12.1991	0,5	33,0	-778,18	0,00	0,00	0,00	-518,79	-259,39
3/0040001/06757	KT 1990 Gemeindestraßen Erneuerungen	31.12.1990	0,0	33,0	-14,34	0,00	0,00	0,00	-14,34	0,00
3/0040001/06758	KT 1989 Gemeindestraßen Erneuerungen	31.12.1989	0,0	33,0	0,00	0,00	0,00	0,00	0,00	0,00
3/0040001/06759	KT 1988 Gemeindestraßen Erneuerungen	31.12.1988	0,0	33,0	0,00	0,00	0,00	0,00	0,00	0,00
3/0040001/06760	KT 1987 Gemeindestraßen Erneuerungen	31.12.1987	0,0	33,0	0,00	0,00	0,00	0,00	0,00	0,00
3/0040001/06761	KT 1986 Gemeindestraßen Erneuerungen	31.12.1986	0,0	33,0	0,00	0,00	0,00	0,00	0,00	0,00

Ansatz MVAG Konto	Bezeichnung	Inbetriebnahme	RND	ND	Buchwert 31.12.2021	Zugänge/+ Umbuchungen	Abgänge/-	Wertaufholung/+ Wertminderung-	Abschreibung	Buchwert 31.12.2022
3/0040001/06782	1985 Gemeindefstraßen Erneuerung Förderung	31.12.1985	0,0	33,0	0,00	0,00	0,00	0,00	0,00	0,00
<b>612100</b>	<b>VERKEHRSBERUHIGUNG LANGENLEBARN</b>				<b>-1.082.007,63</b>	<b>0,00</b>	<b>0,00</b>	<b>0,00</b>	<b>-67.462,41</b>	<b>-1.014.545,22</b>
<b>1311</b>	<b>Investitionszuschüsse von Trägern öffentlichen Rechts</b>				<b>-1.082.007,63</b>	<b>0,00</b>	<b>0,00</b>	<b>0,00</b>	<b>-67.462,41</b>	<b>-1.014.545,22</b>
3/0040001/05066	2006 Nibelungenplatz Förderung Land	31.12.2006	14,5	33,0	-100.695,69	0,00	0,00	0,00	-6.496,50	-94.199,19
3/0040001/05067	1989 Stadtentwicklung/Strukturverbesserung Förderung	31.12.1989	0,0	33,0	0,00	0,00	0,00	0,00	0,00	0,00
3/0040001/05248	2010 Tulln Offensive Förderung	31.12.2010	18,5	33,0	-204.140,63	0,00	0,00	0,00	-10.468,75	-193.671,88
3/0040001/05249	2011 Tulln Offensive Förderung	31.12.2011	18,5	33,0	-94.354,84	0,00	0,00	0,00	-4.838,71	-89.516,13
3/0040001/05250	2012 Tulln Offensive Förderung	31.12.2012	18,5	33,0	-31.023,22	0,00	0,00	0,00	-1.590,93	-29.432,29
3/0040001/06762	KT 2005 Nibelungenplatz	31.12.2005	14,5	33,0	-61.225,00	0,00	0,00	0,00	-3.950,00	-57.275,00
3/0040001/06763	KT 2004 Nibelungenplatz	31.12.2004	13,5	33,0	-31.306,82	0,00	0,00	0,00	-2.159,09	-29.147,73
3/0040001/06764	KT 2003 Nibelungenplatz	31.12.2003	12,5	33,0	-30.681,80	0,00	0,00	0,00	-2.272,73	-28.409,07
3/0040001/06765	KT 1990 Stadtentwicklung/Strukturverbesserung	31.12.1990	0,0	33,0	-9.909,93	0,00	0,00	0,00	-9.909,93	0,00
3/0040001/06766	KT 1989 Stadtentwicklung/Strukturverbesserung	31.12.1989	0,0	33,0	0,00	0,00	0,00	0,00	0,00	0,00
3/0040001/06767	KT 1988 Stadtentwicklung/Strukturverbesserung	31.12.1988	0,0	33,0	0,00	0,00	0,00	0,00	0,00	0,00
3/0040001/06768	KT 1988 Schaffung von Parkraum	31.12.1988	0,0	33,0	0,00	0,00	0,00	0,00	0,00	0,00
3/0040001/06769	KT 1986 Schaffung von Parkraum	31.12.1987	0,0	33,0	0,00	0,00	0,00	0,00	0,00	0,00
3/0040001/06770	KT 2010 HL-Bahn	31.12.2010	19,5	33,0	-372.727,26	0,00	0,00	0,00	-18.181,82	-354.545,44
3/0040001/06771	KT 2009 Tulln Offensive	31.12.2009	18,5	33,0	-106.363,63	0,00	0,00	0,00	-5.454,55	-100.909,08
3/0040001/06773	KT 2008 Tulln Offensive	31.12.2008	17,5	33,0	-39.578,81	0,00	0,00	0,00	-2.139,40	-37.439,41
<b>616000</b>	<b>KONKURRENZSTRASSEN LINKES DONAUUFER</b>				<b>-958.040,96</b>	<b>0,00</b>	<b>39.825,00</b>	<b>0,00</b>	<b>-42.265,48</b>	<b>-955.600,48</b>
<b>1311</b>	<b>Investitionszuschüsse von Trägern öffentlichen Rechts</b>				<b>-958.040,96</b>	<b>0,00</b>	<b>39.825,00</b>	<b>0,00</b>	<b>-42.265,48</b>	<b>-955.600,48</b>
3/0040001/06593	2019 Klosterweg - Förderung	07.08.2019	29,5	33,0	-73.939,40	0,00	0,00	0,00	-2.424,24	-71.515,16
3/0040001/06733	KT 2017 Rad- und Wanderwege	31.12.2017	26,5	33,0	-45.348,33	0,00	0,00	0,00	-1.649,03	-43.699,30
3/0040001/06734	KT 2015 Rad- und Wanderwege	31.12.2015	24,5	33,0	-26.439,63	0,00	0,00	0,00	-1.036,85	-25.402,78
3/0040001/06735	KT 2013 Rad- und Wanderwege	31.12.2013	22,5	33,0	-375.262,22	0,00	0,00	0,00	-15.968,61	-359.293,61
3/0040001/06736	KT 2012 Rad- und Wanderwege	31.12.2012	21,5	33,0	-27.005,23	0,00	0,00	0,00	-1.200,23	-25.805,00
3/0040001/06737	KT 2011 Rad- und Wanderwege	31.12.2011	20,5	33,0	-229.037,54	0,00	0,00	0,00	-10.652,91	-218.384,63
3/0040001/06738	KT 2010 Rad- und Wanderwege	31.12.2010	19,5	33,0	-32.924,25	0,00	0,00	0,00	-1.606,06	-31.318,19
3/0040001/06739	KT 2009 Rad- und Wanderwege	31.12.2009	18,5	33,0	-10.287,71	0,00	0,00	0,00	-527,57	-9.760,14
3/0040001/06781	KT 2001 Mark-Aurel-Park Verbindungswege/Gestaltung	31.12.2001	10,5	33,0	-7.597,62	0,00	0,00	0,00	-660,66	-6.936,96
3/0040001/06816	KT 2000 Mark-Aurel-Park Verbindungswege/Gestaltung	31.12.2000	9,5	33,0	-23.123,16	0,00	0,00	0,00	-2.202,21	-20.920,95
3/0040001/06828	KT 2018 Rad- und Wanderwege	31.12.2018	27,5	33,0	-96.926,77	0,00	0,00	0,00	-3.400,94	-93.525,83
3/0040013/06675	2019 Förderung Kindererlebnisweg	27.11.2019	29,5	33,0	-10.149,10	0,00	0,00	0,00	-332,76	-9.816,34
5/0040001/06010	Förderung für den Geh- und Radweg entlang der Landesst	11.08.2022	32,5	33,0	0,00	0,00	39.825,00	0,00	-603,41	-39.221,59

Ansatz MVAG Konto	Bezeichnung	Inbetrieb- nahme	RND	ND	Buchwert 31.12.2021	Zugänge/ + Umbuchungen	Abgänge/ -	Wertaufholung+/ Wertminderung-	Abschreibung	Buchwert 31.12.2022
<b>649000</b>	<b>BUSHALTESTELLEN UND WARTEHÄUSER</b>				<b>0,00</b>	<b>0,00</b>	<b>0,00</b>	<b>0,00</b>	<b>0,00</b>	<b>0,00</b>
1311	Investitionszuschüsse von Trägern öffentlichen Rechts				0,00	0,00	0,00	0,00	0,00	0,00
3/0070002/06810	KT 1999 Errichtung Buswartehäuschen AOH	31.12.1999	0,0	20,0	0,00	0,00	0,00	0,00	0,00	0,00
<b>710100</b>	<b>FELDWEGE LANGENLEBARN</b>				<b>-23.242,17</b>	<b>0,00</b>	<b>6.368,65</b>	<b>0,00</b>	<b>-4.564,11</b>	<b>-25.046,71</b>
1313	Investitionszuschüsse von übrigen				-23.242,17	0,00	6.368,65	0,00	-4.564,11	-25.046,71
3/0040002/06060	2020 Feldwege Langenlebarn Anliegerbeiträge	31.12.2020	7,5	10,0	-4.169,76	0,00	0,00	0,00	-490,56	-3.679,20
3/0040002/06061	2019 Feldwege Langenlebarn Anliegerbeiträge	31.12.2019	6,5	10,0	-3.036,75	0,00	0,00	0,00	-404,90	-2.631,85
3/0040002/06062	2018 Feldwege Langenlebarn Anliegerbeiträge	31.12.2018	5,5	10,0	-2.682,10	0,00	0,00	0,00	-412,63	-2.269,47
3/0040002/06063	2017 Feldwege Langenlebarn Anliegerbeiträge	31.12.2017	4,5	10,0	-2.486,39	0,00	0,00	0,00	-452,07	-2.034,32
3/0040002/06064	2016 Feldwege Langenlebarn Anliegerbeiträge	31.12.2016	3,5	10,0	-1.685,59	0,00	0,00	0,00	-374,58	-1.311,01
3/0040002/06065	2015 Feldwege Langenlebarn Anliegerbeiträge	31.12.2015	2,5	10,0	-1.421,95	0,00	0,00	0,00	-406,27	-1.015,68
3/0040002/06066	2014 Feldwege Langenlebarn Anliegerbeiträge	31.12.2014	1,5	10,0	-1.042,15	0,00	0,00	0,00	-416,86	-625,29
3/0040002/06067	2013 Feldwege Langenlebarn Anliegerbeiträge	31.12.2013	0,5	10,0	-705,20	0,00	0,00	0,00	-470,13	-235,07
3/0040002/06068	2012 Feldwege Langenlebarn Anliegerbeiträge	31.12.2012	0,0	10,0	-206,55	0,00	0,00	0,00	-206,55	0,00
3/0040002/06069	2011 Feldwege Langenlebarn Anliegerbeiträge	31.12.2011	0,0	10,0	0,00	0,00	0,00	0,00	0,00	0,00
3/0040002/06070	2010 Feldwege Langenlebarn Anliegerbeiträge	31.12.2010	0,0	10,0	0,00	0,00	0,00	0,00	0,00	0,00
3/0040002/06137	2021 Feldwege Langenlebarn Anliegerbeiträge	31.12.2021	8,5	10,0	-5.805,73	0,00	0,00	0,00	-611,13	-5.194,60
3/0040002/06143	2022 Feldwege Langenlebarn Anliegerbeiträge	31.12.2022	9,5	10,0	0,00	0,00	6.368,65	0,00	-318,43	-6.050,22
<b>710200</b>	<b>FELDWEGE NEUAIGEN UND TRÜBENSEE</b>				<b>-16.238,63</b>	<b>0,00</b>	<b>3.325,00</b>	<b>0,00</b>	<b>-3.225,51</b>	<b>-16.338,12</b>
1313	Investitionszuschüsse von übrigen				-16.238,63	0,00	3.325,00	0,00	-3.225,51	-16.338,12
3/0040002/06071	2020 Feldwege Neuaigen und Trübensee Anliegerbeiträge	31.12.2020	7,5	10,0	-2.932,50	0,00	0,00	0,00	-345,00	-2.587,50
3/0040002/06072	2019 Feldwege Neuaigen und Trübensee Anliegerbeiträge	31.12.2019	6,5	10,0	-2.351,25	0,00	0,00	0,00	-313,50	-2.037,75
3/0040002/06073	2018 Feldwege Neuaigen und Trübensee Anliegerbeiträge	31.12.2018	5,5	10,0	-2.068,07	0,00	0,00	0,00	-318,16	-1.749,91
3/0040002/06074	2017 Feldwege Neuaigen und Trübensee Anliegerbeiträge	31.12.2017	4,5	10,0	-1.751,01	0,00	0,00	0,00	-318,37	-1.432,64
3/0040002/06075	2016 Feldwege Neuaigen und Trübensee Anliegerbeiträge	31.12.2016	3,5	10,0	-1.431,74	0,00	0,00	0,00	-318,16	-1.113,58
3/0040002/06076	2015 Feldwege Neuaigen und Trübensee Anliegerbeiträge	31.12.2015	2,5	10,0	-1.113,58	0,00	0,00	0,00	-318,17	-795,41
3/0040002/06077	2014 Feldwege Neuaigen und Trübensee Anliegerbeiträge	31.12.2014	1,5	10,0	-795,41	0,00	0,00	0,00	-318,16	-477,25
3/0040002/06078	2013 Feldwege Neuaigen und Trübensee Anliegerbeiträge	31.12.2013	0,5	10,0	-477,25	0,00	0,00	0,00	-318,17	-159,08
3/0040002/06079	2012 Feldwege Neuaigen und Trübensee Anliegerbeiträge	31.12.2012	0,0	10,0	-159,07	0,00	0,00	0,00	-159,07	0,00
3/0040002/06080	2011 Feldwege Neuaigen und Trübensee Anliegerbeiträge	31.12.2011	0,0	10,0	0,00	0,00	0,00	0,00	0,00	0,00
3/0040002/06081	2010 Feldwege Neuaigen und Trübensee Anliegerbeiträge	31.12.2010	0,0	10,0	0,00	0,00	0,00	0,00	0,00	0,00
3/0040002/06138	2021 Feldwege Neuaigen und Trübensee Anliegerbeiträge	31.12.2021	8,5	10,0	-3.158,75	0,00	0,00	0,00	-332,50	-2.826,25
3/0040002/06144	2022 Feldwege Neuaigen und Trübensee Anliegerbeiträge	31.12.2022	9,5	10,0	0,00	0,00	3.325,00	0,00	-166,25	-3.158,75
<b>710300</b>	<b>FELDWEGE NITZING</b>				<b>-7.242,70</b>	<b>0,00</b>	<b>1.410,00</b>	<b>0,00</b>	<b>-1.463,46</b>	<b>-7.189,24</b>
1313	Investitionszuschüsse von übrigen				-7.242,70	0,00	1.410,00	0,00	-1.463,46	-7.189,24
3/0040002/06082	2020 Feldwege Nitzing Anliegerbeiträge	31.12.2020	7,5	10,0	-1.205,38	0,00	0,00	0,00	-141,81	-1.063,57

Ansatz MVAG Konto	Bezeichnung	Inbetrieb- nahme	RND	ND	Buchwert 31.12.2021	Zugänge/ + Umbuchungen -	Abgänge/ -	Wertaufholung+/ Wertminderung-	Abschreibung	Buchwert 31.12.2022
3/0040002/06083	2019 Feldwege Nitzing Anliegerbeiträge	31.12.2019	6,5	10,0	-1.063,50	0,00	0,00	0,00	-141,80	-921,70
3/0040002/06084	2018 Feldwege Nitzing Anliegerbeiträge	31.12.2018	5,5	10,0	-926,25	0,00	0,00	0,00	-142,50	-783,75
3/0040002/06085	2017 Feldwege Nitzing Anliegerbeiträge	31.12.2017	4,5	10,0	-825,00	0,00	0,00	0,00	-150,00	-675,00
3/0040002/06086	2016 Feldwege Nitzing Anliegerbeiträge	31.12.2016	3,5	10,0	-675,00	0,00	0,00	0,00	-150,00	-525,00
3/0040002/06087	2015 Feldwege Nitzing Anliegerbeiträge	31.12.2015	2,5	10,0	-525,00	0,00	0,00	0,00	-150,00	-375,00
3/0040002/06088	2014 Feldwege Nitzing Anliegerbeiträge	31.12.2014	1,5	10,0	-375,00	0,00	0,00	0,00	-150,00	-225,00
3/0040002/06089	2013 Feldwege Nitzing Anliegerbeiträge	31.12.2013	0,5	10,0	-225,00	0,00	0,00	0,00	-150,00	-75,00
3/0040002/06090	2012 Feldwege Nitzing Anliegerbeiträge	31.12.2012	0,0	10,0	-75,00	0,00	0,00	0,00	-75,00	0,00
3/0040002/06091	2011 Feldwege Nitzing Anliegerbeiträge	31.12.2011	0,0	10,0	0,00	0,00	0,00	0,00	0,00	0,00
3/0040002/06092	2010 Feldwege Nitzing Anliegerbeiträge	31.12.2010	0,0	10,0	0,00	0,00	0,00	0,00	0,00	0,00
3/0040002/06139	2021 Feldwege Nitzing Anliegerbeiträge	31.12.2021	8,5	10,0	-1.347,57	0,00	0,00	0,00	-141,85	-1.205,72
3/0040002/06145	2022 Feldwege Nitzing Anliegerbeiträge	31.12.2022	9,5	10,0	0,00	0,00	1.410,00	0,00	-70,50	-1.339,50
<b>710400</b>	<b>FELDWEGE STAASDORF UND FRAUENHOFEN</b>				<b>-17.427,67</b>	<b>0,00</b>	<b>3.273,80</b>	<b>0,00</b>	<b>-3.522,63</b>	<b>-17.178,84</b>
<b>1313</b>	<b>Investitionszuschüsse von übrigen</b>				<b>-17.427,67</b>	<b>0,00</b>	<b>3.273,80</b>	<b>0,00</b>	<b>-3.522,63</b>	<b>-17.178,84</b>
3/0040002/06093	2020 Feldwege Staasdorf und Frauenhofen Anliegerbeiträge	31.12.2020	7,5	10,0	-2.881,58	0,00	0,00	0,00	-339,01	-2.542,57
3/0040002/06094	2019 Feldwege Staasdorf und Frauenhofen Anliegerbeiträge	31.12.2019	6,5	10,0	-2.547,04	0,00	0,00	0,00	-339,61	-2.207,43
3/0040002/06095	2018 Feldwege Staasdorf und Frauenhofen Anliegerbeiträge	31.12.2018	5,5	10,0	-2.207,30	0,00	0,00	0,00	-339,58	-1.867,72
3/0040002/06096	2017 Feldwege Staasdorf und Frauenhofen Anliegerbeiträge	31.12.2017	4,5	10,0	-1.998,51	0,00	0,00	0,00	-363,37	-1.635,14
3/0040002/06097	2016 Feldwege Staasdorf und Frauenhofen Anliegerbeiträge	31.12.2016	3,5	10,0	-1.635,14	0,00	0,00	0,00	-363,36	-1.271,78
3/0040002/06098	2015 Feldwege Staasdorf und Frauenhofen Anliegerbeiträge	31.12.2015	2,5	10,0	-1.271,78	0,00	0,00	0,00	-363,37	-908,41
3/0040002/06099	2014 Feldwege Staasdorf und Frauenhofen Anliegerbeiträge	31.12.2014	1,5	10,0	-908,41	0,00	0,00	0,00	-363,36	-545,05
3/0040002/06100	2013 Feldwege Staasdorf und Frauenhofen Anliegerbeiträge	31.12.2013	0,5	10,0	-545,05	0,00	0,00	0,00	-363,37	-181,68
3/0040002/06101	2012 Feldwege Staasdorf und Frauenhofen Anliegerbeiträge	31.12.2012	0,0	10,0	-181,68	0,00	0,00	0,00	-181,68	0,00
3/0040002/06102	2011 Feldwege Staasdorf und Frauenhofen Anliegerbeiträge	31.12.2011	0,0	10,0	0,00	0,00	0,00	0,00	0,00	0,00
3/0040002/06103	2010 Feldwege Staasdorf und Frauenhofen Anliegerbeiträge	31.12.2010	0,0	10,0	0,00	0,00	0,00	0,00	0,00	0,00
3/0040002/06140	2021 Feldwege Staasdorf und Frauenhofen Anliegerbeiträge	31.12.2021	8,5	10,0	-3.251,18	0,00	0,00	0,00	-342,23	-2.908,95
3/0040002/06146	2022 Feldwege Staasdorf und Frauenhofen Anliegerbeiträge	31.12.2022	9,5	10,0	0,00	0,00	3.273,80	0,00	-163,69	-3.110,11
<b>710500</b>	<b>FELDWEGE TULLN</b>				<b>-18.978,28</b>	<b>0,00</b>	<b>3.667,90</b>	<b>0,00</b>	<b>-3.864,25</b>	<b>-18.781,93</b>
<b>1313</b>	<b>Investitionszuschüsse von übrigen</b>				<b>-18.978,28</b>	<b>0,00</b>	<b>3.667,90</b>	<b>0,00</b>	<b>-3.864,25</b>	<b>-18.781,93</b>
3/0040002/06104	2020 Feldwege Tulln Anliegerbeiträge	31.12.2020	7,5	10,0	-3.116,78	0,00	0,00	0,00	-366,68	-2.750,10
3/0040002/06105	2019 Feldwege Tulln Anliegerbeiträge	31.12.2019	6,5	10,0	-2.729,74	0,00	0,00	0,00	-363,97	-2.365,77
3/0040002/06106	2018 Feldwege Tulln Anliegerbeiträge	31.12.2018	5,5	10,0	-2.461,75	0,00	0,00	0,00	-378,73	-2.083,02
3/0040002/06107	2017 Feldwege Tulln Anliegerbeiträge	31.12.2017	4,5	10,0	-2.063,00	0,00	0,00	0,00	-375,09	-1.687,91
3/0040002/06108	2016 Feldwege Tulln Anliegerbeiträge	31.12.2016	3,5	10,0	-1.745,03	0,00	0,00	0,00	-387,78	-1.357,25
3/0040002/06109	2015 Feldwege Tulln Anliegerbeiträge	31.12.2015	2,5	10,0	-1.401,00	0,00	0,00	0,00	-400,29	-1.000,71
3/0040002/06110	2014 Feldwege Tulln Anliegerbeiträge	31.12.2014	1,5	10,0	-1.000,71	0,00	0,00	0,00	-400,28	-600,43
3/0040002/06111	2013 Feldwege Tulln Anliegerbeiträge	31.12.2013	0,5	10,0	-600,43	0,00	0,00	0,00	-400,29	-200,14

## Rechnungsabschluss 2022

Stadtgemeinde Tulln an der Donau

## Anlagenspiegel Einzelkonten Kapitaltransfer (Anlage 6g)

Ansatz MVAG Konto	Bezeichnung	Inbetrieb- nahme	RND	ND	Buchwert 31.12.2021	Zugänge/ + Umbuchungen	Abgänge/ -	Wertaufholung+/ Wertminderung-	Abschreibung	Buchwert 31.12.2022
3/0040002/06112	2012 Feldwege Tulln Anliegerbeiträge	31.12.2012	0,0	10,0	-225,14	0,00	0,00	0,00	-225,14	0,00
3/0040002/06113	2011 Feldwege Tulln Anliegerbeiträge	31.12.2011	0,0	10,0	0,00	0,00	0,00	0,00	0,00	0,00
3/0040002/06114	2010 Feldwege Tulln Anliegerbeiträge	31.12.2010	0,0	10,0	0,00	0,00	0,00	0,00	0,00	0,00
3/0040002/06141	2021 Feldwege Tulln Anliegerbeiträge	31.12.2021	8,5	10,0	-3.634,70	0,00	0,00	0,00	-382,60	-3.252,10
3/0040002/06147	2022 Feldwege Tulln Anliegerbeiträge	31.12.2022	9,5	10,0	0,00	0,00	3.667,90	0,00	-183,40	-3.484,50
<b>710600 FELDWEGE MOLLERSDORF</b>					<b>-12.523,25</b>	<b>0,00</b>	<b>2.565,00</b>	<b>0,00</b>	<b>-2.503,75</b>	<b>-12.584,50</b>
<b>1313</b>	<b>Investitionszuschüsse von übrigen</b>				<b>-12.523,25</b>	<b>0,00</b>	<b>2.565,00</b>	<b>0,00</b>	<b>-2.503,75</b>	<b>-12.584,50</b>
3/0040002/06115	2020 Feldwege Mollersdorf Anliegerbeiträge	31.12.2020	7,5	10,0	-2.180,25	0,00	0,00	0,00	-256,50	-1.923,75
3/0040002/06116	2019 Feldwege Mollersdorf Anliegerbeiträge	31.12.2019	6,5	10,0	-1.781,25	0,00	0,00	0,00	-237,50	-1.543,75
3/0040002/06117	2018 Feldwege Mollersdorf Anliegerbeiträge	31.12.2018	5,5	10,0	-1.625,00	0,00	0,00	0,00	-250,00	-1.375,00
3/0040002/06118	2017 Feldwege Mollersdorf Anliegerbeiträge	31.12.2017	4,5	10,0	-1.375,00	0,00	0,00	0,00	-250,00	-1.125,00
3/0040002/06119	2016 Feldwege Mollersdorf Anliegerbeiträge	31.12.2016	3,5	10,0	-1.125,00	0,00	0,00	0,00	-250,00	-875,00
3/0040002/06120	2015 Feldwege Mollersdorf Anliegerbeiträge	31.12.2015	2,5	10,0	-875,00	0,00	0,00	0,00	-250,00	-625,00
3/0040002/06121	2014 Feldwege Mollersdorf Anliegerbeiträge	31.12.2014	1,5	10,0	-625,00	0,00	0,00	0,00	-250,00	-375,00
3/0040002/06122	2013 Feldwege Mollersdorf Anliegerbeiträge	31.12.2013	0,5	10,0	-375,00	0,00	0,00	0,00	-250,00	-125,00
3/0040002/06123	2012 Feldwege Mollersdorf Anliegerbeiträge	31.12.2012	0,0	10,0	-125,00	0,00	0,00	0,00	-125,00	0,00
3/0040002/06124	2011 Feldwege Mollersdorf Anliegerbeiträge	31.12.2011	0,0	10,0	0,00	0,00	0,00	0,00	0,00	0,00
3/0040002/06142	2021 Feldwege Mollersdorf Anliegerbeiträge	31.12.2021	8,5	10,0	-2.436,75	0,00	0,00	0,00	-256,50	-2.180,25
3/0040002/06148	2022 Feldwege Mollersdorf Anliegerbeiträge	31.12.2022	9,5	10,0	0,00	0,00	2.565,00	0,00	-128,25	-2.436,75
<b>712000 LANDW. STRUKTURVERBESSERUNG</b>					<b>-946,79</b>	<b>0,00</b>	<b>0,00</b>	<b>0,00</b>	<b>-378,72</b>	<b>-568,07</b>
<b>1311</b>	<b>Investitionszuschüsse von Trägern öffentlichen Rechts</b>				<b>-946,79</b>	<b>0,00</b>	<b>0,00</b>	<b>0,00</b>	<b>-378,72</b>	<b>-568,07</b>
3/0070003/07075	KT 1992 Nitzing Solar-Pumpen/Feuchtbioptope	31.12.1992	1,5	33,0	-946,79	0,00	0,00	0,00	-378,72	-568,07
<b>771000 MASSNAHMEN ZUR FÖRDERUNG DES TOURISMUS</b>					<b>-110.879,52</b>	<b>0,00</b>	<b>0,00</b>	<b>0,00</b>	<b>-5.601,06</b>	<b>-105.278,46</b>
<b>1311</b>	<b>Investitionszuschüsse von Trägern öffentlichen Rechts</b>				<b>-41.500,00</b>	<b>0,00</b>	<b>0,00</b>	<b>0,00</b>	<b>-1.000,00</b>	<b>-40.500,00</b>
3/0060001/07077	Förderung Donau NÖ GmbH	10.10.2013	40,5	50,0	-41.500,00	0,00	0,00	0,00	-1.000,00	-40.500,00
<b>1313</b>	<b>Investitionszuschüsse von übrigen</b>				<b>-69.379,52</b>	<b>0,00</b>	<b>0,00</b>	<b>0,00</b>	<b>-4.601,06</b>	<b>-64.778,46</b>
3/0070003/07076	Förderung Schiele-Weg	26.06.2015	23,5	33,0	-53.726,63	0,00	0,00	0,00	-2.192,92	-51.533,71
5/0040012/07078	2015 KT Touristisches Leitsystem Förderung ecoplus	30.04.2015	5,5	15,0	-15.652,89	0,00	0,00	0,00	-2.408,14	-13.244,75
<b>771100 TULLI-EXPRESS</b>					<b>0,00</b>	<b>0,00</b>	<b>0,00</b>	<b>0,00</b>	<b>0,00</b>	<b>0,00</b>
<b>1313</b>	<b>Investitionszuschüsse von übrigen</b>				<b>0,00</b>	<b>0,00</b>	<b>0,00</b>	<b>0,00</b>	<b>0,00</b>	<b>0,00</b>
5/0150002/06823	KT 1997 Tulli-Express	31.12.1997	0,0	10,0	0,00	0,00	0,00	0,00	0,00	0,00

Ansatz MVAG Konto	Bezeichnung	Inbetrieb- nahme	RND	ND	Buchwert 31.12.2021	Zugänge/ + Umbuchungen	Abgänge/ -	Wertaufholung+/ Wertminderung-	Abschreibung	Buchwert 31.12.2022
<b>782000</b>	<b>WIRTSCHAFTSPOLITISCHE MASSNAHMEN UND STANDORTMARKETING</b>				<b>-419,12</b>	<b>0,00</b>	<b>0,00</b>	<b>0,00</b>	<b>-119,75</b>	<b>-299,37</b>
<b>1313</b>	<b>Investitionszuschüsse von übrigen</b>				<b>-419,12</b>	<b>0,00</b>	<b>0,00</b>	<b>0,00</b>	<b>-119,75</b>	<b>-299,37</b>
5/0180003/06750	Kostenbeitrag Apple iPhone 13 Polarweiß	22.12.2021	2,5	4,0	-419,12	0,00	0,00	0,00	-119,75	-299,37
<b>815000</b>	<b>PARK- UND GARTENANLAGEN</b>				<b>-142.472,32</b>	<b>0,00</b>	<b>3.760,00</b>	<b>0,00</b>	<b>-6.233,34</b>	<b>-139.998,98</b>
<b>1311</b>	<b>Investitionszuschüsse von Trägern öffentlichen Rechts</b>				<b>-142.472,32</b>	<b>0,00</b>	<b>3.760,00</b>	<b>0,00</b>	<b>-6.233,34</b>	<b>-139.998,98</b>
3/0040001/06826	KT 2010 Wegebau, Riesel A.O.H.H	31.12.2013	19,5	33,0	-81.877,00	0,00	0,00	0,00	-3.994,00	-77.883,00
3/0070003/06829	KT 2008 Grünraumgestaltung A.O.H.H.	31.12.2010	17,5	33,0	-5.967,74	0,00	0,00	0,00	-322,58	-5.645,16
3/0070003/07073	KT 2017 und 2018 Schiffstation inkl. Vorplatz	04.12.2018	27,5	33,0	-54.627,58	0,00	0,00	0,00	-1.916,76	-52.710,82
3/0070003/07119	KT 2022 St. Helena Park LALE	31.01.2023	32,0	32,0	0,00	0,00	3.760,00	0,00	0,00	-3.760,00
5/0420001/07100	KT 2010 Baumkataster	09.11.2012	0,0	10,0	0,00	0,00	0,00	0,00	0,00	0,00
<b>815100</b>	<b>KINDERSPIELPLÄTZE</b>				<b>-46.369,23</b>	<b>0,00</b>	<b>0,00</b>	<b>0,00</b>	<b>-4.369,23</b>	<b>-42.000,00</b>
<b>1311</b>	<b>Investitionszuschüsse von Trägern öffentlichen Rechts</b>				<b>-46.369,23</b>	<b>0,00</b>	<b>0,00</b>	<b>0,00</b>	<b>-4.369,23</b>	<b>-42.000,00</b>
3/0040013/06791	KT 2010 Errichtung Volleyballplatz Nitzing	01.03.2011	19,5	33,0	-15.769,23	0,00	0,00	0,00	-769,23	-15.000,00
5/0290003/06636	Förderung für Spiel- und Sportgeräte_Robert-Stolz-Straße	26.11.2020	7,5	10,0	-30.600,00	0,00	0,00	0,00	-3.600,00	-27.000,00
<b>815200</b>	<b>Kunst- und Erholungsraum an der Donaulände</b>				<b>-121.937,96</b>	<b>0,00</b>	<b>0,00</b>	<b>0,00</b>	<b>-5.009,72</b>	<b>-116.928,24</b>
<b>1311</b>	<b>Investitionszuschüsse von Trägern öffentlichen Rechts</b>				<b>-121.937,96</b>	<b>0,00</b>	<b>0,00</b>	<b>0,00</b>	<b>-5.009,72</b>	<b>-116.928,24</b>
3/0070003/06669	2019 Umgestaltung Vorplatz Schiffstation - Förderung	27.08.2019	29,5	33,0	-62.050,87	0,00	0,00	0,00	-2.034,45	-60.016,42
3/0070003/07109	Förderung Stadterneuerung für "Letztes Teilstück Picknickv	13.11.2020	30,5	33,0	-47.383,24	0,00	0,00	0,00	-1.504,23	-45.879,01
5/0110002/07112	Förderung Stadterneuerung für "Letztes Teilstück Picknickv	13.11.2020	7,5	10,0	-12.503,85	0,00	0,00	0,00	-1.471,04	-11.032,81
<b>831000</b>	<b>AUBAD UND ERHOLUNGSPARK</b>				<b>-462,47</b>	<b>0,00</b>	<b>0,00</b>	<b>0,00</b>	<b>-44,04</b>	<b>-418,43</b>
<b>1311</b>	<b>Investitionszuschüsse von Trägern öffentlichen Rechts</b>				<b>-462,47</b>	<b>0,00</b>	<b>0,00</b>	<b>0,00</b>	<b>-44,04</b>	<b>-418,43</b>
3/0040013/06814	KT 2000 Beachhandballplatz	29.12.2000	9,5	33,0	-462,47	0,00	0,00	0,00	-44,04	-418,43
<b>833000</b>	<b>HALLENBAD</b>				<b>-3.937,50</b>	<b>0,00</b>	<b>0,00</b>	<b>0,00</b>	<b>-125,00</b>	<b>-3.812,50</b>
<b>1311</b>	<b>Investitionszuschüsse von Trägern öffentlichen Rechts</b>				<b>-3.937,50</b>	<b>0,00</b>	<b>0,00</b>	<b>0,00</b>	<b>-125,00</b>	<b>-3.812,50</b>
3/0070005/07095	KT 2014 Bau- und Baunebenkosten	17.09.2013	30,5	40,0	-3.937,50	0,00	0,00	0,00	-125,00	-3.812,50
<b>840000</b>	<b>VERWALTUNG GRUNDVERMÖGEN</b>				<b>0,00</b>	<b>0,00</b>	<b>0,00</b>	<b>0,00</b>	<b>0,00</b>	<b>0,00</b>
<b>1311</b>	<b>Investitionszuschüsse von Trägern öffentlichen Rechts</b>				<b>0,00</b>	<b>0,00</b>	<b>0,00</b>	<b>0,00</b>	<b>0,00</b>	<b>0,00</b>
3/0070003/06818	KT 1989 Grundstücksaufbereitung Campingplatz	31.12.1990	0,0	33,0	0,00	0,00	0,00	0,00	0,00	0,00
<b>850000</b>	<b>BETRIEBE DER WASSERVERSORGUNG</b>				<b>-6.324.759,02</b>	<b>0,00</b>	<b>327.534,32</b>	<b>0,00</b>	<b>-417.017,46</b>	<b>-6.235.275,88</b>
<b>1311</b>	<b>Investitionszuschüsse von Trägern öffentlichen Rechts</b>				<b>-931.926,26</b>	<b>0,00</b>	<b>41.889,00</b>	<b>0,00</b>	<b>-18.360,47</b>	<b>-955.454,79</b>
3/0120001/07073	OeMag-Förderung Photovoltaikanlage WW I und WW II	06.12.2021	13,5	15,0	-15.375,80	0,00	0,00	0,00	-1.060,40	-14.315,40
3/0460001/06139	KPC Förderung BA 23 Wasserwerk I - Zubau Tiefbehälter	29.07.2021	23,0	24,0	-345.312,33	0,00	0,00	0,00	0,00	-345.312,33

Ansatz	MVAG	Bezeichnung	Inbetrieb-	RND	ND	Buchwert	Zugänge/	Abgänge/	Wertaufholung+/	Abschreibung	Buchwert
Konto	Konto		nahme			31.12.2021	+ Umbuchungen -	-	Wertminderung-		31.12.2022
	3/0460003/06917	2003 Bund Beitrag 8504	29.12.2003	5,5	25,0	-286,74	0,00	0,00	0,00	-44,11	-242,63
	3/0460003/06918	2003 Land Beitrag 8504	29.12.2003	5,5	25,0	-706,16	0,00	0,00	0,00	-108,64	-597,52
	3/0460003/06922	2004 Land Beitrag 8504	13.11.2004	6,5	25,0	-294,30	0,00	0,00	0,00	-39,24	-255,06
	3/0460003/06925	2002 Land Beitrag 8503	29.12.2002	4,5	25,0	-3.476,00	0,00	0,00	0,00	-632,00	-2.844,00
	3/0460003/06928	2002 Land Beitrag 8504	19.12.2002	4,5	25,0	-1.760,00	0,00	0,00	0,00	-320,00	-1.440,00
	3/0460003/06935	2001 NÖ Land WWF-Beitrag 8502	01.12.2001	3,5	25,0	-3.191,78	0,00	0,00	0,00	-709,28	-2.482,50
	3/0460003/06936	2001 Bund Beitrag 8503	01.12.2001	3,5	25,0	-35.318,99	0,00	0,00	0,00	-7.848,66	-27.470,33
	3/0460003/06945	2000 NÖ Land WWF-Beitrag 8502	01.12.2000	2,5	25,0	-4.303,69	0,00	0,00	0,00	-1.229,63	-3.074,06
	3/0460003/06946	2000 NÖ Land - Beitrag 8503	01.12.2000	2,5	25,0	-8.139,36	0,00	0,00	0,00	-2.325,53	-5.813,83
	3/0460003/06953	2008 Investitionszuschuss - Bund 8504	27.03.2008	10,0	25,0	-1.490,00	0,00	0,00	0,00	-135,45	-1.354,55
	3/0460003/06956	1999 NÖ Land WWF-Beitrag 8502	01.12.1999	1,5	25,0	-922,94	0,00	0,00	0,00	-369,18	-553,76
	3/0460003/06963	1998 NÖ Land WWF-Beitrag 8501	01.12.1998	0,5	25,0	-239,82	0,00	0,00	0,00	-159,88	-79,94
	3/0460003/06965	1998 NÖ Land WWF-Beitrag 8502	01.12.1998	0,5	25,0	-3.549,34	0,00	0,00	0,00	-2.366,23	-1.183,11
	3/0460003/06976	1997 NÖ Land WWF-Beitrag 8501	01.12.1997	0,0	25,0	-254,36	0,00	0,00	0,00	-254,36	0,00
	3/0460003/07063	2017 Land Beitrag 8500	30.11.2017	19,5	25,0	-15.536,54	0,00	0,00	0,00	-757,88	-14.778,66
	3/0460003/07112	KPC Förderung BA 21 Erweiterung KG Tulln, Nitzing und N	30.06.2020	20,0	22,0	-28.187,34	0,00	0,00	0,00	0,00	-28.187,34
	3/0460003/07113	KPC Förderung BA 22 Sanierung Schießstattgasse, Hubert	31.12.2020	21,5	23,5	-44.672,80	0,00	0,00	0,00	0,00	-44.672,80
	3/0460003/07114	KPC Förderung BA 28 Transportleitung WW1 Tulln - Brun	31.12.2020	22,5	24,5	-101.973,00	0,00	0,00	0,00	0,00	-101.973,00
	3/0460003/07119	KPC Förderung BA 26 Sanierung Konrad v. Tulln-Gasse, G	30.12.2021	23,5	24,5	-129.319,97	0,00	0,00	0,00	0,00	-129.319,97
	3/0460003/07120	KPC Förderung BA 25 KG Neuaigen - HA Fischerzeile / KG	30.12.2021	22,5	23,5	-63.732,00	0,00	5.115,00	0,00	0,00	-68.847,00
	3/0460003/07121	KPC Förderung BA 20 ON Rafelswörth	30.12.2021	22,5	23,5	-123.883,00	0,00	36.774,00	0,00	0,00	-160.657,00
<b>1313</b>		<b>Investitionszuschüsse von übrigen</b>				<b>-5.392.832,76</b>	<b>0,00</b>	<b>285.645,32</b>	<b>0,00</b>	<b>-398.656,99</b>	<b>-5.279.821,09</b>
	3/0460003/06153	2020 Wasseranschlussabgabe	31.12.2020	30,5	33,0	-414.945,12	0,00	0,00	0,00	-13.172,86	-401.772,26
	3/0460003/06830	2018 Anschlussabgaben 8500	01.12.2018	20,5	25,0	-198.193,13	0,00	0,00	0,00	-9.218,29	-188.974,84
	3/0460003/06831	2018 Anschlussabgaben 8507	01.12.2018	20,5	25,0	-1.386,86	0,00	0,00	0,00	-64,51	-1.322,35
	3/0460003/06834	2017 Anschlussabgaben 8500	01.12.2017	19,5	25,0	-193.768,16	0,00	0,00	0,00	-9.452,11	-184.316,05
	3/0460003/06835	2017 Anschlussabgaben 8507	01.12.2017	19,5	25,0	-377,34	0,00	0,00	0,00	-18,41	-358,93
	3/0460003/06838	2016 Anschlussabgaben 8500	01.12.2016	18,5	25,0	-322.320,29	0,00	0,00	0,00	-16.529,25	-305.791,04
	3/0460003/06840	2017 Leistungserlös 8509	01.12.2017	19,5	25,0	-547,84	0,00	0,00	0,00	-26,72	-521,12
	3/0460003/06843	2016 Leistungserlös 8509	01.12.2016	18,5	25,0	-4.056,20	0,00	0,00	0,00	-208,01	-3.848,19
	3/0460003/06847	2015 Anschlussabgaben 8500	01.12.2015	17,5	25,0	-194.213,72	0,00	0,00	0,00	-10.498,04	-183.715,68
	3/0460003/06848	2015 Leistungserlös 8509	01.12.2015	17,5	25,0	-15.548,79	0,00	0,00	0,00	-840,48	-14.708,31
	3/0460003/06852	2014 Anschlussabgaben 8500	01.12.2014	16,5	25,0	-135.961,41	0,00	0,00	0,00	-7.769,22	-128.192,19
	3/0460003/06853	2014 Anschlussabgaben 8509	01.12.2014	16,5	25,0	-37.674,96	0,00	0,00	0,00	-2.152,85	-35.522,11
	3/0460003/06854	2014 Leistungserlös 8509	01.12.2014	16,5	25,0	-102.935,98	0,00	0,00	0,00	-5.882,06	-97.053,92
	3/0460003/06859	2013 Anschlussabgaben 8500	01.12.2013	15,5	25,0	-171.881,57	0,00	0,00	0,00	-10.417,06	-161.464,51
	3/0460003/06860	2013 Anschlussabgaben 8507	01.12.2013	15,5	25,0	-2.197,66	0,00	0,00	0,00	-133,19	-2.064,47
	3/0460003/06866	2012 Anschlussabgaben 8500	01.12.2012	14,5	25,0	-216.339,47	0,00	0,00	0,00	-13.957,39	-202.382,08



Ansatz	MVAG	Bezeichnung	Inbetrieb-	RND	ND	Buchwert	Zugänge/	Abgänge/	Wertaufholung+/	Abschreibung	Buchwert
	Konto		nahme			31.12.2021	+ Umbuchungen	-	Wertminderung-		31.12.2022
3/0460003/06867		2012 Anschlussabgaben 8507	01.12.2012	14,5	25,0	-97.133,47	0,00	0,00	0,00	-6.266,68	-90.866,79
3/0460003/06870		2011 Anschlussabgaben 8500	01.12.2011	13,5	25,0	-212.166,97	0,00	0,00	0,00	-14.632,20	-197.534,77
3/0460003/06872		2010 Anschlussabgaben 8500	01.12.2010	12,5	25,0	-134.873,98	0,00	0,00	0,00	-9.990,67	-124.883,31
3/0460003/06873		2010 Leistungserlös 8506	01.12.2010	12,5	25,0	-59.400,00	0,00	0,00	0,00	-4.400,00	-55.000,00
3/0460003/06876		2009 Anschlussabgaben 8500	01.12.2009	11,5	25,0	-89.370,78	0,00	0,00	0,00	-7.149,66	-82.221,12
3/0460003/06877		2009 Leistungserlös 8506	01.12.2009	11,5	25,0	-55.191,70	0,00	0,00	0,00	-4.415,34	-50.776,36
3/0460003/06878		2009 Anschlussabgaben 8508	01.12.2009	11,5	25,0	-3.760,36	0,00	0,00	0,00	-300,83	-3.459,53
3/0460003/06881		2008 Anschlussabgaben 8500	01.12.2008	10,5	25,0	-821,46	0,00	0,00	0,00	-71,43	-750,03
3/0460003/06882		2008 Leistungserlös 8502	01.12.2008	10,5	25,0	-10.932,72	0,00	0,00	0,00	-950,67	-9.982,05
3/0460003/06883		2008 Anschlussabgaben 8504	01.12.2008	10,5	25,0	-2.743,23	0,00	0,00	0,00	-238,54	-2.504,69
3/0460003/06884		2008 Anschlussabgaben 8506	01.12.2008	10,5	25,0	-25.390,53	0,00	0,00	0,00	-2.207,87	-23.182,66
3/0460003/06885		2008 Anschlussabgaben 8508	01.12.2008	10,5	25,0	-91.614,81	0,00	0,00	0,00	-7.966,51	-83.648,30
3/0460003/06886		2008 Leistungserlös 8508	01.12.2008	10,5	25,0	-707,08	0,00	0,00	0,00	-61,49	-645,59
3/0460003/06887		2008 Anschlussabgaben 8509	01.12.2008	10,5	25,0	-17.677,80	0,00	0,00	0,00	-1.537,20	-16.140,60
3/0460003/06893		2007 Anschlussabgaben 8500	01.12.2007	9,5	25,0	-132.780,52	0,00	0,00	0,00	-12.645,76	-120.134,76
3/0460003/06894		2007 Leistungserlös 8502	01.12.2007	9,5	25,0	-27.820,13	0,00	0,00	0,00	-2.649,54	-25.170,59
3/0460003/06895		2007 Leistungserlös 8508	01.12.2007	9,5	25,0	-680,44	0,00	0,00	0,00	-64,80	-615,64
3/0460003/06899		2006 Anschlussabgaben 8500	01.12.2006	8,5	25,0	-99.138,15	0,00	0,00	0,00	-10.435,59	-88.702,56
3/0460003/06900		2006 Leistungserlös 8508	01.12.2006	8,5	25,0	-1.043,99	0,00	0,00	0,00	-109,89	-934,10
3/0460003/06901		2006 Anschlussabgaben 8509	01.12.2006	8,5	25,0	-37.735,96	0,00	0,00	0,00	-3.972,21	-33.763,75
3/0460003/06905		2005 Anschlussabgaben 8500	01.12.2005	7,5	25,0	-37.491,42	0,00	0,00	0,00	-4.410,76	-33.080,66
3/0460003/06906		2005 Anschlussabgaben 8506	01.12.2005	7,5	25,0	-4.055,14	0,00	0,00	0,00	-477,08	-3.578,06
3/0460003/06907		2005 Leistungserlös 8509	01.12.2005	7,5	25,0	-425,00	0,00	0,00	0,00	-50,00	-375,00
3/0460003/06911		2004 Anschlussabgaben 8500	01.12.2004	6,5	25,0	-42.289,61	0,00	0,00	0,00	-5.638,61	-36.651,00
3/0460003/06912		2004 Kostenersatz 8505	01.12.2004	6,5	25,0	-48.663,04	0,00	0,00	0,00	-6.488,41	-42.174,63
3/0460003/06915		2003 Anschlussabgaben 8500	01.12.2003	5,5	25,0	-48.040,56	0,00	0,00	0,00	-7.390,86	-40.649,70
3/0460003/06916		2003 Leistungserlös 8503	01.12.2003	5,5	25,0	-1.946,14	0,00	0,00	0,00	-299,41	-1.646,73
3/0460003/06919		2003 Kostenersatz 8505	01.12.2003	5,5	25,0	-46.100,17	0,00	0,00	0,00	-7.092,33	-39.007,84
3/0460003/06923		2002 Anschlussabgaben 8500	01.12.2002	4,5	25,0	-20.603,42	0,00	0,00	0,00	-3.746,08	-16.857,34
3/0460003/06924		2002 Anschlussabgaben 8503	01.12.2002	4,5	25,0	-4.859,23	0,00	0,00	0,00	-883,50	-3.975,73
3/0460003/06926		2002 Leistungserlös 8504	01.12.2002	4,5	25,0	-7.990,44	0,00	0,00	0,00	-1.452,81	-6.537,63
3/0460003/06927		2002 Anschlussabgaben 8504	01.12.2002	4,5	25,0	-15.422,58	0,00	0,00	0,00	-2.804,11	-12.618,47
3/0460003/06933		2001 Anschlussabgaben 8500	01.12.2001	3,5	25,0	-9.620,65	0,00	0,00	0,00	-2.137,92	-7.482,73
3/0460003/06934		2001 Anschlussabgaben 8502	01.12.2001	3,5	25,0	-2.159,66	0,00	0,00	0,00	-479,92	-1.679,74
3/0460003/06937		2001 Anschlussabgaben 8504	01.12.2001	3,5	25,0	-19.621,67	0,00	0,00	0,00	-4.360,37	-15.261,30
3/0460003/06938		2001 Anschlussabgaben 8509	01.12.2001	3,5	25,0	-4.538,29	0,00	0,00	0,00	-1.008,51	-3.529,78
3/0460003/06943		2000 Anschlussabgaben 8500	01.12.2000	2,5	25,0	-3.507,16	0,00	0,00	0,00	-1.002,05	-2.505,11
3/0460003/06944		2000 Anschlussabgaben 8502	01.12.2000	2,5	25,0	-35.373,05	0,00	0,00	0,00	-10.106,59	-25.266,46
3/0460003/06954		1999 Anschlussabgaben 8500	01.12.1999	1,5	25,0	-15.808,09	0,00	0,00	0,00	-6.323,24	-9.484,85

Ansatz MVAG Konto	Bezeichnung	Inbetriebnahme	RND	ND	Buchwert 31.12.2021	Zugänge/ + Umbuchungen	Abgänge/ -	Wertaufholung/ Wertminderung-	Abschreibung	Buchwert 31.12.2022
3/0460003/06955	1999 Anschlussabgaben 8502	01.12.1999	1,5	25,0	-18.101,00	0,00	0,00	0,00	-7.240,40	-10.860,60
3/0460003/06957	1999 Anschlussabgaben 8503	01.12.1999	1,5	25,0	-5.700,84	0,00	0,00	0,00	-2.280,34	-3.420,50
3/0460003/06958	1999 Anschlussabgaben 8504	01.12.1999	1,5	25,0	-616,26	0,00	0,00	0,00	-246,50	-369,76
3/0460003/06961	1998 Anschlussabgaben 8500	01.12.1998	0,5	25,0	-13.834,58	0,00	0,00	0,00	-9.223,05	-4.611,53
3/0460003/06962	1998 Anschlussabgaben 8501	01.12.1998	0,5	25,0	-1.546,51	0,00	0,00	0,00	-1.031,01	-515,50
3/0460003/06964	1998 Anschlussabgaben 8502	01.12.1998	0,5	25,0	-20.029,43	0,00	0,00	0,00	-13.352,95	-6.676,48
3/0460003/06966	1998 Anschlussabgaben 8503	01.12.1998	0,5	25,0	-6.540,56	0,00	0,00	0,00	-4.360,37	-2.180,19
3/0460003/06975	1997 Anschlussabgaben 8500	01.12.1997	0,0	25,0	-1.988,13	0,00	0,00	0,00	-1.988,13	0,00
3/0460003/06983	1996 Anschlussabgaben 8100	01.12.1996	0,0	25,0	0,00	0,00	0,00	0,00	0,00	0,00
3/0460003/06984	1996 Anschlussabgaben 8101	01.12.1996	0,0	25,0	0,00	0,00	0,00	0,00	0,00	0,00
3/0460003/06992	1995 Anschlussabgaben 8100	01.12.1995	0,0	25,0	0,00	0,00	0,00	0,00	0,00	0,00
3/0460003/06993	1995 Anschlussabgaben 8101	01.12.1995	0,0	25,0	0,00	0,00	0,00	0,00	0,00	0,00
3/0460003/06998	1994 Anschlussabgaben 8100	01.12.1994	0,0	25,0	0,00	0,00	0,00	0,00	0,00	0,00
3/0460003/07002	1993 Anschlussabgaben 8100	01.12.1993	0,0	25,0	0,00	0,00	0,00	0,00	0,00	0,00
3/0460003/07103	2019 Anschlussabgaben 8500	01.12.2019	29,5	33,0	-227.689,94	0,00	0,00	0,00	-7.465,24	-220.224,70
3/0460003/07104	2019 Leistungserlös 8500	01.12.2019	29,5	33,0	-104.747,48	0,00	0,00	0,00	-3.434,34	-101.313,14
3/0460003/07105	2019 Anschlussabgaben 8502	01.12.2019	29,5	33,0	-139.529,56	0,00	0,00	0,00	-4.574,74	-134.954,82
3/0460003/07106	2019 Anschlussabgaben 8507	01.12.2019	29,5	33,0	-921,04	0,00	0,00	0,00	-30,20	-890,84
3/0460003/07107	2019 Leistungserlös 8509	01.12.2019	29,5	33,0	-14.047,23	0,00	0,00	0,00	-460,56	-13.586,67
3/0460003/07110	2021 Wasseranschlussabgaben	14.01.2021	31,0	33,0	-290.695,75	0,00	0,00	0,00	-9.084,24	-281.611,51
3/0460003/07118	2022 Wasseranschlussabgaben	05.01.2022	32,0	33,0	0,00	0,00	285.645,32	0,00	-8.655,92	-276.989,40
3/0480003/06725	KT Deponiesanierung GW-Sicherung	15.11.2013	13,5	25,0	-167.876,15	0,00	0,00	0,00	-11.577,67	-156.298,48
3/0480003/06726	KT Deponiesanierung GW-Sicherung	10.12.2014	14,5	25,0	-695.769,81	0,00	0,00	0,00	-44.888,37	-650.881,44
3/0480003/06727	KT Deponiesanierung GW-Sicherung	10.02.2017	15,5	25,0	-201.350,59	0,00	0,00	0,00	-12.203,07	-189.147,52
<b>851000</b>	<b>BETRIEBE DER ABWASSERBESEITIGUNG</b>				<b>-960.910,36</b>	<b>0,00</b>	<b>409.217,23</b>	<b>0,00</b>	<b>-27.910,08</b>	<b>-1.342.217,51</b>
<b>1313</b>	<b>Investitionszuschüsse von übrigen</b>				<b>-960.910,36</b>	<b>0,00</b>	<b>409.217,23</b>	<b>0,00</b>	<b>-27.910,08</b>	<b>-1.342.217,51</b>
3/0450001/06165	2020 Kanaleinmündungsabgaben	31.12.2020	47,5	50,0	-548.146,37	0,00	0,00	0,00	-11.301,99	-536.844,38
3/0450001/07111	2021 Kanaleinmündungsabgaben	14.01.2021	48,0	50,0	-412.763,99	0,00	0,00	0,00	-8.423,75	-404.340,24
3/0450001/07114	Kanaleinmündungsabgabe	09.02.2021	50,0	50,0	0,00	0,00	0,00	0,00	0,00	0,00
3/0450001/07117	2022 Kanaleinmündungsabgaben	05.01.2022	49,0	50,0	0,00	0,00	409.217,23	0,00	-8.184,34	-401.032,89
<b>851500</b>	<b>KANAL TULLN - ORTSNETZ</b>				<b>-8.728.954,72</b>	<b>0,00</b>	<b>83.512,00</b>	<b>0,00</b>	<b>-373.284,67</b>	<b>-8.439.182,05</b>
<b>1311</b>	<b>Investitionszuschüsse von Trägern öffentlichen Rechts</b>				<b>-502.348,94</b>	<b>0,00</b>	<b>83.512,00</b>	<b>0,00</b>	<b>-18.670,28</b>	<b>-567.190,66</b>
3/0450001/06930	2002 NÖ Land WWF-Beitrag 8513	19.12.2002	19,5	40,0	-11.018,75	0,00	0,00	0,00	-537,50	-10.481,25
3/0450001/06940	2001 NÖ Land WWF-Beitrag 8511	01.12.2001	18,5	40,0	-7.121,03	0,00	0,00	0,00	-365,18	-6.755,85
3/0450001/06948	2000 NÖ Land WWF-Beitrag 8511	01.12.2000	17,5	40,0	-13.108,37	0,00	0,00	0,00	-708,56	-12.399,81
3/0450001/06952	2000 NÖ Land WWF-Beitrag 8519	01.12.2000	17,5	40,0	-1.075,55	0,00	0,00	0,00	-58,14	-1.017,41
3/0450001/06960	1999 NÖ Land WWF-Beitrag 8518	01.12.1999	16,5	40,0	-2.352,79	0,00	0,00	0,00	-134,45	-2.218,34

Ansatz MVAG Konto	Bezeichnung	Inbetrieb- nahme	RND	ND	Buchwert 31.12.2021	Zugänge/ + Umbuchungen	Abgänge/ -	Wertaufholung+/ Wertminderung-	Abschreibung	Buchwert 31.12.2022
3/0450001/06971	1998 NÖ Land WWF-Beitrag 8514	01.12.1998	15,5	40,0	-7.494,38	0,00	0,00	0,00	-454,20	-7.040,18
3/0450001/06972	1998 NÖ Land WWF-Beitrag 8516	01.12.1998	15,5	40,0	-2.068,45	0,00	0,00	0,00	-125,36	-1.943,09
3/0450001/06974	1998 NÖ Land WWF-Beitrag 8519	01.12.1998	15,5	40,0	-6.445,16	0,00	0,00	0,00	-390,62	-6.054,54
3/0450001/06980	1997 NÖ Land WWF-Beitrag 8514	01.12.1997	14,5	40,0	-23.711,34	0,00	0,00	0,00	-1.529,76	-22.181,58
3/0450001/06981	1997 NÖ Land WWF-Beitrag 8516	01.12.1997	14,5	40,0	-23.908,46	0,00	0,00	0,00	-1.542,48	-22.365,98
3/0450001/06990	1996 NÖ Land WWF-Beitrag 8118	01.12.1996	13,5	40,0	-30.032,04	0,00	0,00	0,00	-2.071,18	-27.960,86
3/0450001/06995	1995 NÖ Land WWF-Beitrag 8115	01.12.1995	12,5	40,0	-4.905,43	0,00	0,00	0,00	-363,37	-4.542,06
3/0450001/07004	1993 NÖ Land WWF-Beitrag 8115	01.12.1993	10,5	40,0	-3.384,74	0,00	0,00	0,00	-294,33	-3.090,41
3/0450001/07016	1990 NÖ Land WWF-Beitrag 8114	01.12.1990	7,5	40,0	-4.432,13	0,00	0,00	0,00	-521,43	-3.910,70
3/0450001/07017	1990 NÖ Land WWF-Beitrag 8115	01.12.1990	7,5	40,0	-3.860,74	0,00	0,00	0,00	-454,20	-3.406,54
3/0450001/07022	1989 NÖ Land WWF-Beitrag 8115	01.12.1989	6,5	40,0	-2.847,86	0,00	0,00	0,00	-379,71	-2.468,15
3/0450001/07023	1989 NÖ Land WWF-Beitrag 8116	01.12.1989	6,5	40,0	-4.605,64	0,00	0,00	0,00	-614,09	-3.991,55
3/0450001/07025	1988 NÖ Land B 3 C, Beitrag 8115	01.12.1988	5,5	40,0	-5.975,53	0,00	0,00	0,00	-919,31	-5.056,22
3/0450001/07027	1988 NÖ Land B 3 C, Beitrag 8116	01.12.1988	5,5	40,0	-2.161,10	0,00	0,00	0,00	-332,48	-1.828,62
3/0450001/07028	1987 NÖ Land B 3 C, Beitrag 8115	01.12.1987	4,5	40,0	-16.387,72	0,00	0,00	0,00	-2.979,59	-13.408,13
3/0450001/07031	1987 NÖ Land B 3 C, Beitrag 8116	01.12.1987	4,5	40,0	-1.498,89	0,00	0,00	0,00	-272,53	-1.226,36
3/0450001/07038	1986 NÖ Land B 3 C, Beitrag 8115	01.12.1986	3,5	40,0	-2.452,70	0,00	0,00	0,00	-545,04	-1.907,66
3/0450001/07042	1985 NÖ Land B 3 C, Beitrag 8115	01.12.1985	2,5	40,0	-1.271,78	0,00	0,00	0,00	-363,37	-908,41
3/0450001/07044	1984 NÖ Land B 3 C, Beitrag 8115	01.12.1984	1,5	40,0	-908,41	0,00	0,00	0,00	-363,36	-545,05
3/0450001/07046	1983 NÖ Land B 3 C, Beitrag 19.Vorhaben	01.12.1983	0,5	40,0	-619,45	0,00	0,00	0,00	-412,97	-206,48
3/0450001/07049	1982 NÖ Land B 3 C, Beitrag 19.Vorhaben	01.12.1982	0,0	40,0	-317,94	0,00	0,00	0,00	-317,94	0,00
3/0450001/07052	1981 NÖ Land B 3 C, Beitrag 19.Vorhaben	01.12.1981	0,0	40,0	0,00	0,00	0,00	0,00	0,00	0,00
3/0450001/07055	1980 NÖ Land B 3 C, Beitrag 19.Vorhaben	01.12.1980	0,0	40,0	0,00	0,00	0,00	0,00	0,00	0,00
3/0450001/07057	1979 NÖ Land B 3 C, Beitrag 19.Vorhaben	01.12.1979	0,0	40,0	0,00	0,00	0,00	0,00	0,00	0,00
3/0450001/07060	1978 NÖ Land B 3 C, Beitrag 4.Vorhaben	01.12.1978	0,0	40,0	0,00	0,00	0,00	0,00	0,00	0,00
3/0450001/07061	1978 NÖ Land B 3 C, Beitrag 19.Vorhaben	01.12.1978	0,0	40,0	0,00	0,00	0,00	0,00	0,00	0,00
3/0450001/07062	2008 Investitionszuschuss - Bund 8514	27.03.2008	25,0	40,0	-3.098,54	0,00	0,00	0,00	-119,17	-2.979,37
3/0450001/07064	2017 Land Beitrag 8510	05.12.2017	34,5	40,0	-15.059,10	0,00	0,00	0,00	-424,20	-14.634,90
3/0450001/07109	2019 Land Beitrag 8510	17.05.2019	46,0	50,0	-27.060,72	0,00	0,00	0,00	-575,76	-26.484,96
3/0450001/07113	KPC Förderung BA 32 LIS Tulln Süd-West und Industriege	30.06.2020	22,5	24,5	-83.646,20	0,00	0,00	0,00	0,00	-83.646,20
3/0450001/07118	KPC Förderung BA 31 Sanierung Konrad v. Tulln-Gasse, G	30.12.2021	23,5	24,5	-74.491,00	0,00	0,00	0,00	0,00	-74.491,00
3/0450001/07119	KPC Förderung BA 26 ON Rafelswörth (SWK + PW)	30.12.2021	22,5	23,5	-111.777,00	0,00	0,00	0,00	0,00	-111.777,00
3/0450001/07123	KPC Förderung BA 23 LIS Langenlebarn, Oberaigen, Unter	30.12.2022	23,5	23,5	0,00	0,00	83.512,00	0,00	0,00	-83.512,00
5/0150001/06153	KPC Förderung - e-Golf Modell BE23D124, Kennz. TU-BAL	12.11.2020	5,5	8,0	-2.437,50	0,00	0,00	0,00	-375,00	-2.062,50
5/0150001/06154	Förderung Land NÖ - e-Golf Modell BE23D124, Kennz. TU	17.11.2020	5,5	8,0	-812,50	0,00	0,00	0,00	-125,00	-687,50
<b>1313</b>	<b>Investitionszuschüsse von übrigen</b>				<b>-8.226.605,78</b>	<b>0,00</b>	<b>0,00</b>	<b>0,00</b>	<b>-354.614,39</b>	<b>-7.871.991,39</b>
3/0450001/06832	2018 Einmündungsabgaben 8510	01.12.2018	35,5	40,0	-211.063,76	0,00	0,00	0,00	-5.782,57	-205.281,19
3/0450001/06833	2018 Einmündungsabgaben 8519	01.12.2018	35,5	40,0	-2.386,19	0,00	0,00	0,00	-65,38	-2.320,81

Ansatz Konto	MVAG Konto	Bezeichnung	Inbetrieb- nahme	RND	ND	Buchwert 31.12.2021	Zugänge/ + Umbuchungen	Abgänge/ -	Wertaufholung+/ Wertminderung-	Abschreibung	Buchwert 31.12.2022
	3/0450001/06836	2017 Einmündungsabgaben 8510	01.12.2017	34,5	40,0	-239.983,08	0,00	0,00	0,00	-6.760,09	-233.222,99
	3/0450001/06837	2017 Einmündungsabgaben 8519	01.12.2017	34,5	40,0	-68,81	0,00	0,00	0,00	-1,94	-66,87
	3/0450001/06839	2018 Leistungserlös 8517	28.11.2018	35,5	40,0	-90.990,85	0,00	0,00	0,00	-2.492,90	-88.497,95
	3/0450001/06841	2018 Leistungserlös 8516	01.12.2018	35,5	40,0	-382,14	0,00	0,00	0,00	-10,47	-371,67
	3/0450001/06842	2017 Leistungserlös 8516	01.12.2017	34,5	40,0	-855,48	0,00	0,00	0,00	-24,10	-831,38
	3/0450001/06844	2016 Einmündungsabgaben 8510	01.12.2016	33,5	40,0	-517.374,05	0,00	0,00	0,00	-14.996,35	-502.377,70
	3/0450001/06845	2016 Leistungserlös 8516	01.12.2016	43,5	50,0	-1.844,28	0,00	0,00	0,00	-41,44	-1.802,84
	3/0450001/06846	2016 Einmündungsabgaben 8519	01.12.2016	33,5	40,0	-1.449,17	0,00	0,00	0,00	-42,00	-1.407,17
	3/0450001/06849	2015 Einmündungsabgaben 8510	01.12.2015	32,5	40,0	-932.549,38	0,00	0,00	0,00	-27.837,29	-904.712,09
	3/0450001/06850	2015 Leistungserlös 8516	01.12.2015	32,5	40,0	-4.719,97	0,00	0,00	0,00	-140,89	-4.579,08
	3/0450001/06851	2015 Einmündungsabgaben 8519	01.12.2015	32,5	40,0	-17,18	0,00	0,00	0,00	-0,51	-16,67
	3/0450001/06855	2014 Einmündungsabgaben 8510	01.12.2014	31,5	40,0	-39.453,07	0,00	0,00	0,00	-1.213,94	-38.239,13
	3/0450001/06856	2014 Leistungserlös 8516	01.12.2014	31,5	40,0	-39.410,74	0,00	0,00	0,00	-1.212,64	-38.198,10
	3/0450001/06857	2014 Einmündungsabgaben 8516	01.12.2014	31,5	40,0	-278.996,47	0,00	0,00	0,00	-8.584,51	-270.411,96
	3/0450001/06858	2014 Einmündungsabgaben 8519	01.12.2014	31,5	40,0	-552,90	0,00	0,00	0,00	-17,01	-535,89
	3/0450001/06861	2013 Leistungserlös 8510	01.12.2013	30,5	40,0	-56.775,76	0,00	0,00	0,00	-1.802,41	-54.973,35
	3/0450001/06862	2013 Einmündungsabgaben 8510	01.12.2013	30,5	40,0	-225.985,27	0,00	0,00	0,00	-7.174,14	-218.811,13
	3/0450001/06863	2013 Leistungserlös 8515	01.12.2013	30,5	40,0	-15,91	0,00	0,00	0,00	-0,51	-15,40
	3/0450001/06864	2013 Einmündungsabgaben 8518	01.12.2013	30,5	40,0	-27.263,62	0,00	0,00	0,00	-865,51	-26.398,11
	3/0450001/06865	2013 Einmündungsabgaben 8519	01.12.2013	30,5	40,0	-3.879,45	0,00	0,00	0,00	-123,16	-3.756,29
	3/0450001/06868	2012 Einmündungsabgaben 8510	01.12.2012	29,5	40,0	-440.534,06	0,00	0,00	0,00	-14.443,74	-426.090,32
	3/0450001/06869	2012 Einmündungsabgaben 8519	01.12.2012	29,5	40,0	-201.928,43	0,00	0,00	0,00	-6.620,60	-195.307,83
	3/0450001/06871	2011 Einmündungsabgaben 8510	01.12.2011	28,5	40,0	-337.305,07	0,00	0,00	0,00	-11.434,07	-325.871,00
	3/0450001/06874	2010 Einmündungsabgaben 8510	01.12.2010	27,5	40,0	-273.280,66	0,00	0,00	0,00	-9.588,80	-263.691,86
	3/0450001/06875	2010 Leistungserlös 8515	01.12.2010	27,5	40,0	-3.705,00	0,00	0,00	0,00	-130,00	-3.575,00
	3/0450001/06879	2009 Einmündungsabgaben 8510	01.12.2009	26,5	40,0	-199.561,50	0,00	0,00	0,00	-7.256,78	-192.304,72
	3/0450001/06880	2009 Einmündungsabgaben 8517	01.12.2009	26,5	40,0	-3.508,65	0,00	0,00	0,00	-127,59	-3.381,06
	3/0450001/06888	2008 Einmündungsabgaben 8510	01.12.2008	25,5	40,0	-249.776,80	0,00	0,00	0,00	-9.425,54	-240.351,26
	3/0450001/06889	2008 Einmündungsabgaben 8514	01.12.2008	25,5	40,0	-32.869,78	0,00	0,00	0,00	-1.240,37	-31.629,41
	3/0450001/06890	2008 Einmündungsabgaben 8516	01.12.2008	25,5	40,0	-41.860,49	0,00	0,00	0,00	-1.579,64	-40.280,85
	3/0450001/06891	2008 Leistungserlös 8517	01.12.2008	25,5	40,0	-6.035,91	0,00	0,00	0,00	-227,77	-5.808,14
	3/0450001/06892	2008 Einmündungsabgaben 8517	01.12.2008	25,5	40,0	-178.131,17	0,00	0,00	0,00	-6.721,93	-171.409,24
	3/0450001/06896	2007 Einmündungsabgaben 8510	01.12.2007	24,5	40,0	-295.409,45	0,00	0,00	0,00	-11.584,68	-283.824,77
	3/0450001/06897	2007 Einmündungsabgaben 8514	01.12.2007	24,5	40,0	-965,05	0,00	0,00	0,00	-37,85	-927,20
	3/0450001/06898	2007 Leistungserlös 8517	01.12.2007	24,5	40,0	-1.456,04	0,00	0,00	0,00	-57,10	-1.398,94
	3/0450001/06902	2006 Einmündungsabgaben 8510	01.12.2006	23,5	40,0	-408.011,34	0,00	0,00	0,00	-16.653,52	-391.357,82
	3/0450001/06903	2006 Einmündungsabgaben 8516	01.12.2006	23,5	40,0	-92.925,73	0,00	0,00	0,00	-3.792,89	-89.132,84
	3/0450001/06904	2006 Leistungserlös 8517	01.12.2006	23,5	40,0	-8.923,02	0,00	0,00	0,00	-364,20	-8.558,82
	3/0450001/06908	2005 Einmündungsabgaben 8510	01.12.2005	22,5	40,0	-122.440,61	0,00	0,00	0,00	-5.210,24	-117.230,37

Ansatz MVAG Konto	Bezeichnung	Inbetrieb- nahme	RND	ND	Buchwert 31.12.2021	Zugänge/ + Umbuchungen	Abgänge/ -	Wertaufholung+/ Wertminderung-	Abschreibung	Buchwert 31.12.2022
3/0450001/06909	2005 Einmündungsabgaben 8514	01.12.2005	22,5	40,0	-20.092,68	0,00	0,00	0,00	-855,01	-19.237,67
3/0450001/06910	2005 Einmündungsabgaben 8516	01.12.2005	22,5	40,0	-29.839,32	0,00	0,00	0,00	-1.269,76	-28.569,56
3/0450001/06913	2004 Einmündungsabgaben 8510	01.12.2004	21,5	40,0	-152.265,95	0,00	0,00	0,00	-6.767,38	-145.498,57
3/0450001/06914	2004 Kostenersatz 8514	01.12.2004	21,5	40,0	-285,88	0,00	0,00	0,00	-12,71	-273,17
3/0450001/06920	2003 Einmündungsabgaben 8510	01.12.2003	20,5	40,0	-156.761,40	0,00	0,00	0,00	-7.291,23	-149.470,17
3/0450001/06921	2003 Einmündungsabgaben 8513	01.12.2003	20,5	40,0	-4.264,92	0,00	0,00	0,00	-198,37	-4.066,55
3/0450001/06929	2002 Einmündungsabgaben 8510	01.12.2002	19,5	40,0	-98.533,93	0,00	0,00	0,00	-4.806,53	-93.727,40
3/0450001/06931	2002 Einmündungsabgaben 8513	01.12.2002	19,5	40,0	-91.524,13	0,00	0,00	0,00	-4.464,59	-87.059,54
3/0450001/06932	2002 Leistungserlös 8513	01.12.2002	19,5	40,0	-3.172,29	0,00	0,00	0,00	-154,75	-3.017,54
3/0450001/06939	2001 Einmündungsabgaben 8510	01.12.2001	18,5	40,0	-93.518,50	0,00	0,00	0,00	-4.795,82	-88.722,68
3/0450001/06941	2001 Einmündungsabgaben 8515	01.12.2001	18,5	40,0	-7.545,12	0,00	0,00	0,00	-386,93	-7.158,19
3/0450001/06942	2001 Einmündungsabgaben 8517	01.12.2001	18,5	40,0	-16.797,35	0,00	0,00	0,00	-861,40	-15.935,95
3/0450001/06947	2000 Einmündungsabgaben 8510	01.12.2000	17,5	40,0	-69.348,37	0,00	0,00	0,00	-3.748,56	-65.599,81
3/0450001/06949	2000 Einmündungsabgaben 8513	01.12.2000	17,5	40,0	-29.432,30	0,00	0,00	0,00	-1.590,94	-27.841,36
3/0450001/06950	2000 Einmündungsabgaben 8515	01.12.2000	17,5	40,0	-60,74	0,00	0,00	0,00	-3,28	-57,46
3/0450001/06951	2000 Einmündungsabgaben 8519	01.12.2000	17,5	40,0	-1.131,32	0,00	0,00	0,00	-61,15	-1.070,17
3/0450001/06959	1999 Einmündungsabgaben 8510	01.12.1999	16,5	40,0	-116.630,61	0,00	0,00	0,00	-6.664,61	-109.966,00
3/0450001/06967	1998 Einmündungsabgaben 8510	01.12.1998	15,5	40,0	-155.260,05	0,00	0,00	0,00	-9.409,70	-145.850,35
3/0450001/06968	1998 Einmündungsabgaben 8511	01.12.1998	15,5	40,0	-55.624,52	0,00	0,00	0,00	-3.371,18	-52.253,34
3/0450001/06969	1998 Einmündungsabgaben 8513	01.12.1998	15,5	40,0	-39.480,43	0,00	0,00	0,00	-2.392,75	-37.087,68
3/0450001/06970	1998 Einmündungsabgaben 8514	01.12.1998	15,5	40,0	-6.864,86	0,00	0,00	0,00	-416,05	-6.448,81
3/0450001/06973	1998 Einmündungsabgaben 8519	01.12.1998	15,5	40,0	-11.352,35	0,00	0,00	0,00	-688,02	-10.664,33
3/0450001/06977	1997 Einmündungsabgaben 8510	01.12.1997	14,5	40,0	-21.844,71	0,00	0,00	0,00	-1.409,34	-20.435,37
3/0450001/06978	1997 Einmündungsabgaben 8512	01.12.1997	14,5	40,0	-132,81	0,00	0,00	0,00	-8,57	-124,24
3/0450001/06979	1997 Einmündungsabgaben 8513	01.12.1997	14,5	40,0	-16.896,44	0,00	0,00	0,00	-1.090,09	-15.806,35
3/0450001/06982	1997 Einmündungsabgaben 8516	01.12.1997	14,5	40,0	-14.080,36	0,00	0,00	0,00	-908,41	-13.171,95
3/0450001/06985	1996 und 1995 Einmündungsabgaben 8110	01.12.1996	13,5	40,0	-17.927,56	0,00	0,00	0,00	-1.236,38	-16.691,18
3/0450001/06986	1996 Einmündungsabgaben 8111	01.12.1996	13,5	40,0	-12.645,09	0,00	0,00	0,00	-872,08	-11.773,01
3/0450001/06987	1996 Einmündungsabgaben 8114	01.12.1996	13,5	40,0	-7.903,16	0,00	0,00	0,00	-545,05	-7.358,11
3/0450001/06988	1996 Einmündungsabgaben 8117	01.12.1996	13,5	40,0	-42.150,25	0,00	0,00	0,00	-2.906,91	-39.243,34
3/0450001/06989	1996 Einmündungsabgaben 8118	01.12.1996	13,5	40,0	-36.881,46	0,00	0,00	0,00	-2.543,55	-34.337,91
3/0450001/06991	1996 Einmündungsabgaben 8119	01.12.1996	13,5	40,0	-47.419,02	0,00	0,00	0,00	-3.270,28	-44.148,74
3/0450001/06994	1995 Einmündungsabgaben 8114	01.12.1995	12,5	40,0	-19.621,66	0,00	0,00	0,00	-1.453,46	-18.168,20
3/0450001/06996	1995 Einmündungsabgaben 8116	01.12.1995	12,5	40,0	-6.131,77	0,00	0,00	0,00	-454,21	-5.677,56
3/0450001/06997	1995 Einmündungsabgaben 8118	01.12.1995	12,5	40,0	-85.844,79	0,00	0,00	0,00	-6.358,87	-79.485,92
3/0450001/06999	1994 und 1993 Einmündungsabgaben 8110	01.12.1994	11,5	40,0	-6.340,43	0,00	0,00	0,00	-507,23	-5.833,20
3/0450001/07000	1994 Einmündungsabgaben 8116	01.12.1994	11,5	40,0	-11.355,13	0,00	0,00	0,00	-908,41	-10.446,72
3/0450001/07001	1994 Einmündungsabgaben 8118	01.12.1994	11,5	40,0	-20.779,89	0,00	0,00	0,00	-1.662,39	-19.117,50
3/0450001/07003	1993 Einmündungsabgaben 8114	01.12.1993	10,5	40,0	-3.384,74	0,00	0,00	0,00	-294,33	-3.090,41

Ansatz MVAG Konto	Bezeichnung	Inbetrieb- nahme	RND	ND	Buchwert 31.12.2021	Zugänge/ + Umbuchungen -	Abgänge/ -	Wertaufholung+/ Wertminderung-	Abschreibung	Buchwert 31.12.2022
3/0450001/07005	1993 Einmündungsabgaben 8116	01.12.1993	10,5	40,0	-18.490,68	0,00	0,00	0,00	-1.607,89	-16.882,79
3/0450001/07006	1993 Einmündungsabgaben 8117	01.12.1993	10,5	40,0	-17.801,21	0,00	0,00	0,00	-1.547,93	-16.253,28
3/0450001/07007	1992 Einmündungsabgaben 8110	01.12.1992	9,5	40,0	-22.762,90	0,00	0,00	0,00	-2.167,90	-20.595,00
3/0450001/07008	1992 Einmündungsabgaben 8111	01.12.1992	9,5	40,0	-3.548,51	0,00	0,00	0,00	-337,95	-3.210,56
3/0450001/07009	1992 Einmündungsabgaben 8112	01.12.1992	9,5	40,0	-953,83	0,00	0,00	0,00	-90,84	-862,99
3/0450001/07010	1992 Einmündungsabgaben 8114	01.12.1992	9,5	40,0	-13.353,64	0,00	0,00	0,00	-1.271,78	-12.081,86
3/0450001/07011	1992 Einmündungsabgaben 8118	01.12.1992	9,5	40,0	-6.975,64	0,00	0,00	0,00	-664,35	-6.311,29
3/0450001/07012	1991 Einmündungsabgaben 8110	01.12.1991	8,5	40,0	-11.672,06	0,00	0,00	0,00	-1.228,64	-10.443,42
3/0450001/07013	1991 Einmündungsabgaben 8117	01.12.1991	8,5	40,0	-8.629,90	0,00	0,00	0,00	-908,41	-7.721,49
3/0450001/07014	1990 Einmündungsabgaben 8110	01.12.1990	7,5	40,0	-12.861,21	0,00	0,00	0,00	-1.513,08	-11.348,13
3/0450001/07015	1990 Einmündungsabgaben 8114	01.12.1990	7,5	40,0	-1.806,21	0,00	0,00	0,00	-212,50	-1.593,71
3/0450001/07018	1990 Einmündungsabgaben 8116	01.12.1990	7,5	40,0	-6.794,91	0,00	0,00	0,00	-799,40	-5.995,51
3/0450001/07019	1990 Einmündungsabgaben 8117	01.12.1990	7,5	40,0	-46.328,94	0,00	0,00	0,00	-5.450,46	-40.878,48
3/0450001/07020	1989 Einmündungsabgaben 8114	01.12.1989	6,5	40,0	-11.893,61	0,00	0,00	0,00	-1.585,81	-10.307,80
3/0450001/07021	1989 Einmündungsabgaben 8115	01.12.1989	6,5	40,0	-55.492,59	0,00	0,00	0,00	-7.399,01	-48.093,58
3/0450001/07024	1989 Einmündungsabgaben 8117	01.12.1989	6,5	40,0	-12.236,12	0,00	0,00	0,00	-1.631,48	-10.604,64
3/0450001/07026	1988 Einmündungsabgaben 8116	01.12.1988	5,5	40,0	-22.148,40	0,00	0,00	0,00	-3.407,45	-18.740,95
3/0450001/07029	1987 Einmündungsabgaben 8115 (Zuf. vom OH)	01.12.1987	4,5	40,0	-15.693,84	0,00	0,00	0,00	-2.853,43	-12.840,41
3/0450001/07030	1987 Einmündungsabgaben 8116	01.12.1987	4,5	40,0	-7.994,00	0,00	0,00	0,00	-1.453,45	-6.540,55
3/0450001/07032	1991 Einmündungsabgaben OH 8115	01.12.1991	8,5	40,0	-10.738,37	0,00	0,00	0,00	-1.130,35	-9.608,02
3/0450001/07033	1990 Einmündungsabgaben OH 8115	01.12.1990	7,5	40,0	-358,63	0,00	0,00	0,00	-42,19	-316,44
3/0450001/07034	1988 Einmündungsabgaben OH 8115	01.12.1988	5,5	40,0	-5.454,01	0,00	0,00	0,00	-839,08	-4.614,93
3/0450001/07035	1987 Einmündungsabgaben OH 8115	01.12.1987	4,5	40,0	-13.958,29	0,00	0,00	0,00	-2.537,87	-11.420,42
3/0450001/07036	1986 Einmündungsabgaben OH 8115	01.12.1986	3,5	40,0	-195,35	0,00	0,00	0,00	-43,41	-151,94
3/0450001/07037	1986 Einmündungsabgaben 8115	01.12.1986	3,5	40,0	-82.574,51	0,00	0,00	0,00	-18.349,89	-64.224,62
3/0450001/07039	1986 Einmündungsabgaben 8115 (Zuf. vom OH)	01.12.1986	3,5	40,0	-10.960,00	0,00	0,00	0,00	-2.435,56	-8.524,44
3/0450001/07040	1985 Einmündungsabgaben OH 8111	01.12.1985	2,5	40,0	-5.610,24	0,00	0,00	0,00	-1.602,93	-4.007,31
3/0450001/07041	1985 Einmündungsabgaben OH 8115	01.12.1985	2,5	40,0	-5.271,47	0,00	0,00	0,00	-1.506,13	-3.765,34
3/0450001/07043	1984 Einmündungsabgaben OH 8115	01.12.1984	1,5	40,0	-1.807,71	0,00	0,00	0,00	-723,08	-1.084,63
3/0450001/07045	1983 Einmündungsabgaben OH 8115	01.12.1983	0,5	40,0	-2.478,67	0,00	0,00	0,00	-1.652,45	-826,22
3/0450001/07047	1982 Einmündungsabgaben OH 8111	01.12.1982	0,0	40,0	-121,58	0,00	0,00	0,00	-121,58	0,00
3/0450001/07048	1982 Einmündungsabgaben OH 8115	01.12.1982	0,0	40,0	-790,21	0,00	0,00	0,00	-790,21	0,00
3/0450001/07050	1981 Einmündungsabgaben OH 8111	01.12.1981	0,0	40,0	0,00	0,00	0,00	0,00	0,00	0,00
3/0450001/07051	1981 Einmündungsabgaben OH 8115	01.12.1981	0,0	40,0	0,00	0,00	0,00	0,00	0,00	0,00
3/0450001/07053	1980 Einmündungsabgaben OH 8111	01.12.1980	0,0	40,0	0,00	0,00	0,00	0,00	0,00	0,00
3/0450001/07054	1980 Einmündungsabgaben OH 8115	01.12.1980	0,0	40,0	0,00	0,00	0,00	0,00	0,00	0,00
3/0450001/07056	1979 Einmündungsabgaben OH 8115	01.12.1979	0,0	40,0	0,00	0,00	0,00	0,00	0,00	0,00
3/0450001/07058	1978 Einmündungsabgaben OH 8111	01.12.1978	0,0	40,0	0,00	0,00	0,00	0,00	0,00	0,00
3/0450001/07059	1978 Einmündungsabgaben OH 8115	01.12.1978	0,0	40,0	0,00	0,00	0,00	0,00	0,00	0,00

Ansatz MVAG Konto	Bezeichnung	Inbetrieb- nahme	RND	ND	Buchwert 31.12.2021	Zugänge/ + Umbuchungen -	Abgänge/ -	Wertaufholung+/ Wertminderung-	Abschreibung	Buchwert 31.12.2022
3/0450001/07101	2019 Einmündungsabgaben 8510	01.12.2019	46,5	50,0	-375.482,11	0,00	0,00	0,00	-7.904,89	-367.577,22
3/0450001/07102	2019 Einmündungsabgaben 8513	01.12.2019	46,5	50,0	-307.593,85	0,00	0,00	0,00	-6.475,66	-301.118,19
<b>852000 MÜLLBESEITIGUNG</b>					<b>-37.214,29</b>	<b>0,00</b>	<b>0,00</b>	<b>0,00</b>	<b>-1.585,72</b>	<b>-35.628,57</b>
<b>1311</b>	<b>Investitionszuschüsse von Trägern öffentlichen Rechts</b>				<b>-37.214,29</b>	<b>0,00</b>	<b>0,00</b>	<b>0,00</b>	<b>-1.585,72</b>	<b>-35.628,57</b>
3/0060001/07069	Land Beihilfe	31.12.1997	24,5	50,0	-37.063,13	0,00	0,00	0,00	-1.453,46	-35.609,67
3/0480001/07070	KT 1995 Kleinsammelzentren	31.12.1995	0,0	25,0	0,00	0,00	0,00	0,00	0,00	0,00
3/0480001/07071	KT 1998 Kleinsammelzentren	31.12.1998	0,0	25,0	-94,47	0,00	0,00	0,00	-94,47	0,00
3/0480001/07072	KT 1999 Kleinsammelzentren	31.12.1999	0,5	25,0	-56,69	0,00	0,00	0,00	-37,79	-18,90
<b>853000 WOHN- UND GESCHÄFTSGEBÄUDE</b>					<b>-86.791,40</b>	<b>0,00</b>	<b>0,00</b>	<b>0,00</b>	<b>-3.911,27</b>	<b>-82.880,13</b>
<b>1311</b>	<b>Investitionszuschüsse von Trägern öffentlichen Rechts</b>				<b>-86.791,40</b>	<b>0,00</b>	<b>0,00</b>	<b>0,00</b>	<b>-3.911,27</b>	<b>-82.880,13</b>
3/0060001/06819	KT Minoritenkloster - AOHH alle Vorhaben Pionierkaserne, 31.12.2009	20,5	50,0	-64.749,01	0,00	0,00	0,00	0,00	-3.011,58	-61.737,43
3/0060001/06820	KT Kapuzinerkloster - AOHH alle Vorhaben Wurstbauernh	31.12.1997	23,5	50,0	-22.042,39	0,00	0,00	0,00	-899,69	-21.142,70
	<b>Gesamtsumme</b>				<b>-23.516.124,99</b>	<b>0,00</b>	<b>1.117.441,70</b>	<b>0,00</b>	<b>-1.176.970,92</b>	<b>-23.456.595,77</b>





Liste der nicht bewerteten Kulturgüter (Anlage 6h)



Art	Bezeichnung	Standort	Anzahl (bei Sammlungen)
Unbeweglich	Gedenktafel Römerturm Donaulände 38	Kulturgüter/KG Tulln	1
Unbeweglich	Bezirksbrunnen Hauptplatz	Kulturgüter/KG Tulln	1
Unbeweglich	Rosenbrunnen Kapuzinerkloster Hauptplatz	Kulturgüter/KG Tulln	1
Unbeweglich	Kugelbrunnen Minoritenplatz 1	Kulturgüter/KG Tulln	1
Unbeweglich	Vier Säulen Tagwerkhaus Donaulände	Kulturgüter/KG Tulln	1
Unbeweglich	Nibelungenbrunnen Nibelungenplatz	Kulturgüter/KG Tulln	1
Unbeweglich	Donaubrunnen Donaulände	Kulturgüter/KG Tulln	1
Unbeweglich	Hochwassermarken Donaulände	Kulturgüter/KG Tulln	1
Unbeweglich	Denkmal Marc Aurel Donaulände	Kulturgüter/KG Tulln	1
Unbeweglich	Gedenktafel Frauenstift Marc Aurel Park 3	Kulturgüter/KG Tulln	1
Unbeweglich	Römische Südmauer Gedenktafel Bonvicini-Straße	Kulturgüter/KG Tulln	1
Unbeweglich	Franz Zant Alle Gedenktafel Wiener Straße 21	Kulturgüter/KG Tulln	1
Unbeweglich	Wappenstein Alte Post Wiener Straße 19	Kulturgüter/KG Tulln	1
Unbeweglich	Hermesbrunnen Rudolfstraße	Kulturgüter/KG Tulln	1
Unbeweglich	Löwenbrunnen Bahnhofstraße	Kulturgüter/KG Tulln	1
Unbeweglich	Frauentor Gedenktafel Frauentorgasse 2	Kulturgüter/KG Tulln	1
Unbeweglich	Figur Hl. Johannes Nepomuk Stadtgraben	Kulturgüter/KG Tulln	1
Unbeweglich	Jahndenkmal Franz Josef Straße	Kulturgüter/KG Tulln	1
Unbeweglich	Kriegerdenkmal Brückenstraße	Kulturgüter/KG Tulln	1
Unbeweglich	Denkmal Heldenpark Brückenstraße	Kulturgüter/KG Tulln	1
Unbeweglich	Sgraffito Tulln und die Elektrizität Pfanggasse	Kulturgüter/KG Tulln	1
Unbeweglich	Totendenkmal des Christl. Turnvereins Karl Metzgase 20a	Kulturgüter/KG Tulln	1
Unbeweglich	Denkmal für rumänische Kriegsgefangene Karl-Metzgasse 20a	Kulturgüter/KG Tulln	1

Art	Bezeichnung	Standort	Anzahl (bei Sammlungen)
Unbeweglich	Denkmal für russische Kriegsgefangene Karl-Metzgasse 20a	Kulturgüter/KG Tulln	1
Unbeweglich	Denkmal für sowjetische Gefallene Karl-Metzgasse 20a	Kulturgüter/KG Tulln	1
Unbeweglich	Gedenktafel Bombenopfer Karl-Metzgasse 20a	Kulturgüter/KG Tulln	1
Unbeweglich	Friedhofskreuz Neuer Friedhof Karl-Metzgasse 23	Kulturgüter/KG Tulln	1
Unbeweglich	Lebarner Kreuz, Bildstock Langenlebarner Straße	Kulturgüter/KG Tulln	1
Unbeweglich	Figur Hl. Severin, Röm. Meilenstein Severinplatz im Kreisverkehr	Kulturgüter/KG Tulln	1
Unbeweglich	Gedenkstein Wehrmachtsoldaten An der Wehr	Kulturgüter/KG Tulln	1
Unbeweglich	Friedhof israelitisch, Gedenkstein Paracelsusstraße 4	Kulturgüter/KG Tulln	1
Unbeweglich	Bildstöcke Frauenhofner Straße, Station II Frauenhofner Straße	Kulturgüter/KG Tulln	1
Unbeweglich	Bildstöcke Frauenhofner Straße, Station III Frauenhofner Straße	Kulturgüter/KG Tulln	1
Unbeweglich	Bildstöcke Frauenhofner Straße, Station IV Frauenhofner Straße	Kulturgüter/KG Tulln	1
Unbeweglich	Bildstöcke Frauenhofner Straße, Station V Frauenhofner Straße	Kulturgüter/KG Tulln	1
Unbeweglich	Bildstöcke Frauenhofner Straße, Station VI Frauenhofner Straße	Kulturgüter/KG Tulln	1
Unbeweglich	Bildstöcke Frauenhofner Straße, Station VII Frauenhofner Straße	Kulturgüter/KG Tulln	1
Unbeweglich	Franz Schubert Gedenkstein Schubertpark	Kulturgüter/KG Tulln	1
Unbeweglich	Bildstock Gerichtskreuz Josef Reither Straße	Kulturgüter/KG Tulln	1
Unbeweglich	Komassierungsdenkmal Praskacweg	Kulturgüter/KG Tulln	1
Unbeweglich	Fragment Alte Eisenbahnbrücke Tulln In der Au	Kulturgüter/KG Tulln	1
Unbeweglich	Bildstock Hl. Nikolaus Tullner Straße 12, Donaulände	Kulturgüter/KG Oberaigen	1
Unbeweglich	Gedenkstein Kaiser Franz Josef Tullner Straße	Kulturgüter/KG Oberaigen	1
Unbeweglich	Kriegerdenkmal WK I St. Helena Gasse, Friedhof	Kulturgüter/KG Oberaigen	1
Unbeweglich	Kriegerdenkmal WK II Pfarrstraße	Kulturgüter/KG Oberaigen	1
Unbeweglich	Kapellenbildstock Hl. Dreifaltigkeit Dreifaltigkeitsstraße/Kirchengasse	Kulturgüter/KG Unteraigen	1

Art	Bezeichnung	Standort	Anzahl (bei Sammlungen)
Unbeweglich	Brunnen der sieben Hügel St. Helena-Gasse 2	Kulturgüter/KG Unteraigen	1
Unbeweglich	Ereignisdenkmal Habsburg-Obelisk gegenüber Bahnstraße 54	Kulturgüter/KG Unteraigen	1
Unbeweglich	Pfeilerbildstock Hl. Antonius Rudolf Matt-Gasse	Kulturgüter/KG Unteraigen	1
Unbeweglich	Röm. Meilenstein sog. Erdäpfelsack Straße Tulln - Königstetten	Kulturgüter/KG Nitzing	1
Unbeweglich	Bildstock 1 Nitzig Weitenfeldstraße 2	Kulturgüter/KG Nitzing	1
Unbeweglich	Bildstock 2 Nitzing Straße Nitzing - Tulbing	Kulturgüter/KG Nitzing	1
Unbeweglich	Kreigerdenkmal Kirchenplatz	Kulturgüter/KG Frauenhofen	1
Unbeweglich	Figur Hl. Urbanus Kleinstaasdorf, Flachbergstraße 1	Kulturgüter/KG Staasdorf	1
Unbeweglich	Glockenturm Mollersdorf	Kulturgüter/KG Mollersdorf	1
Unbeweglich	Mariensäule östlich Ortsausfahrt/Birkengasse	Kulturgüter/KG Mollersdorf	1
Unbeweglich	Bildstock Mollersdorf nördliche Ortsausfahrt	Kulturgüter/KG Mollersdorf	1
Unbeweglich	Holzkreuz Neuhof	Kulturgüter/KG Mollersdorf	1
Unbeweglich	Bildstock Neuaigen Hauptstraße	Kulturgüter/KG Neuaigen	1
Unbeweglich	Figur Hl. Johannes Nepomuk Neuaigen	Kulturgüter/KG Neuaigen	1
Unbeweglich	Figur Hl. Karl Borromäus Sportplatzstraße 1	Kulturgüter/KG Neuaigen	1
Unbeweglich	Bildstock FF Haus Kremser Str., Sportplatzstraße 1	Kulturgüter/KG Neuaigen	1
Unbeweglich	Holzkreuz Neuaigen Kreuzung Kremser Str./Mollersdorfer Str.	Kulturgüter/KG Neuaigen	1
Unbeweglich	Friedhofskapelle Neuaigen Friedhof, Hauptstraße	Kulturgüter/KG Neuaigen	1
Unbeweglich	Friedhofskreuz Neuaigen Friedhof, Hauptstraße	Kulturgüter/KG Neuaigen	1
Unbeweglich	Bilderbaumkranz Bildstockstraße	Kulturgüter/KG Neuaigen	1
Unbeweglich	Gerichtskreuz (weißes Kreuz) Feldweg von Trübensee nach Neuaigen	Kulturgüter/KG Neuaigen	1
Unbeweglich	Polenkreuz Fischerzeile/Trübensee	Kulturgüter/KG Neuaigen	1
Unbeweglich	Franz Schubert-Gedenkstein Hauptstraße	Kulturgüter/KG Neuaigen	1

Art	Bezeichnung	Standort	Anzahl (bei Sammlungen)
Unbeweglich	Milleniumstein Trübensee 6	Kulturgüter/KG Trübensee	1
Unbeweglich	Sonnenuhr Trübensee 6	Kulturgüter/KG Trübensee	1
Unbeweglich	Figur Hl. Johannes Nepomuk Stockerauer Straße/Amselweg	Kulturgüter/KG Trübensee	1
Unbeweglich	Pestsäule Amselweg	Kulturgüter/KG Trübensee	1
Unbeweglich	Marienmarterl Trübensee 40	Kulturgüter/KG Trübensee	1
Unbeweglich	Glockenturm Trübensee Trübensee 44	Kulturgüter/KG Trübensee	1
Unbeweglich	Kleophas Bildstock Trübensee, Stockerauer Straße	Kulturgüter/KG Trübensee	1
Unbeweglich	Leopold Figl Büste Vorplatz Stadtbahnhof Tulln	Kulturgüter/KG Tulln	1
Unbeweglich	Nordturm Stadtpfarrkirche Wiener Straße/Kirchengasse	Kulturgüter/KG Tulln	1
Unbeweglich	Fächerturm (Ausgrabung)	Kulturgüter/KG Tulln	1
Unbeweglich	Kapelle Staasdorf Bachgasse 2a	Kulturgüter/KG Staasdorf	1
Unbeweglich	Denkmal Flamme des Friedens Donaulände	Kulturgüter/KG Tulln	1
Unbeweglich	Römisches Osttor Ausgrabung	Kulturgüter/KG Tulln	1
Beweglich	Sammlung/Exponate Römermuseum lt. Objektliste Römermuseum	3410 Römermuseum/Sammlungen und Exponate	1
Beweglich	Sammlung/Exponate Stadtarchiv lt. Archivverzeichnisse	3610 Stadtarchiv/Sammlungen und Exponate	1
Beweglich	Sammlungen/Exponate Stadtmuseum lt. Museumsinventar	3600 Ausstellungen/Museen Minoritenkloster/Archive	1
Unbeweglich	Tulln unter der Erde Ausgrabung	Kulturgüter/KG Tulln	1

Leasingspiegel (Anlage 6i)





Verwendungszweck Leasinggeber	Nr.	HH-Stelle Tilgung Laufzeit, Zinssatz	Ursprüngliche Leasinghöhe Gesamt	Leasingrest Jahresanfang Gesamt	Zugang Gesamt	Abgang Gesamt	Leasingrest Jahresende Gesamt
Gebäudeleasing Minoritenkloster NÖ Leasing, Comitas GrundstücksvermietungsGesmbH	64990/1	1/853000-705000 01.01.1991-31.12.2031, 2,602 %	4 469 215,48	1 330 012,57	0,00	132 321,88	1 197 690,69
<b>Gesamt</b>			<b>4 469 215,48</b>	<b>1 330 012,57</b>	<b>0,00</b>	<b>132 321,88</b>	<b>1 197 690,69</b>



Nachweis über unmittelbare Beteiligungen  
der Gebietskörperschaft (Anlage 6j)



**Die Garten Tulln GmbH**

Name der Einheit	Die Garten Tulln GmbH
Firmenbuch-Nr.	248821p
Beteiligungsart	
Stamm-/Grundkapital	35.000,00
Anteil der Gebietskörperschaft in %	17,000
Buchwert der Beteiligung(t)	0,00
Geschäftsjahr	01.01.2021 bis 31.12.2021
Eigenkapital / geschätztes Nettovermögen 31.12.2021	512.231,00
Eigenkapital / geschätztes Nettovermögen 31.12.2022	512.231,00
Bilanzsumme	2.205.984,00
Finanzverbindlichkeiten	0,00
Jahresüberschuss/Jahresfehlbetrag	-1.254,60
Gewinnausschüttungen an die Gebietskörperschaft	0,00
Klassifikation gem. ESVG	Privat kontrollierte nichtfinanzielle Kapitalgesellschaften (Inland)
Konzernabschluss	Nein

**Fachhochschule Wiener Neustadt für Wirtschaft und Technik GmbH**

Name der Einheit	Fachhochschule Wiener Neustadt für Wirtschaft und Technik GmbH
Firmenbuch-Nr.	077005v
Beteiligungsart	
Stamm-/Grundkapital	364.000,00
Anteil der Gebietskörperschaft in %	1,000
Buchwert der Beteiligung(t)	0,00
Geschäftsjahr	01.10.2020 bis 30.09.2021
Eigenkapital / geschätztes Nettovermögen 31.12.2021	49.364.773,00
Eigenkapital / geschätztes Nettovermögen 31.12.2022	49.364.773,00
Bilanzsumme	71.429.061,00
Finanzverbindlichkeiten	39.531,00
Jahresüberschuss/Jahresfehlbetrag	535.901,00
Gewinnausschüttungen an die Gebietskörperschaft	0,00
Klassifikation gem. ESVG	Privat kontrollierte nichtfinanzielle Kapitalgesellschaften (Inland)
Konzernabschluss	Nein

**Messe Tulln GmbH**

Name der Einheit	Messe Tulln GmbH
Firmenbuch-Nr.	091703h
Beteiligungsart	
Stamm-/Grundkapital	1.689.900,00
Anteil der Gebietskörperschaft in %	99,960
Buchwert der Beteiligung(t)	0,00
Geschäftsjahr	01.01.2021 bis 31.12.2021
Eigenkapital / geschätztes Nettovermögen 31.12.2021	13.292.047,00
Eigenkapital / geschätztes Nettovermögen 31.12.2022	13.292.047,00
Bilanzsumme	31.132.007,00
Finanzverbindlichkeiten	6.175.293,00
Jahresüberschuss/Jahresfehlbetrag	-474.901,00
Gewinnausschüttungen an die Gebietskörperschaft	0,00
Klassifikation gem. ESVG	Privat kontrollierte nichtfinanzielle Kapitalgesellschaften (Inland)
Konzernabschluss	Nein

**Tulln Energie**

Name der Einheit	Tulln Energie
Firmenbuch-Nr.	546348d
Beteiligungsart	Verbunden
Stamm-/Grundkapital	35.000,00
Anteil der Gebietskörperschaft in %	100,000
Buchwert der Beteiligung(t)	0,00
Geschäftsjahr	01.01.2021 bis 31.12.2021
Eigenkapital / geschätztes Nettovermögen 31.12.2021	200.029,00
Eigenkapital / geschätztes Nettovermögen 31.12.2022	200.029,00
Bilanzsumme	4.146.835,00
Finanzverbindlichkeiten	2.000.000,00
Jahresüberschuss/Jahresfehlbetrag	165.029,00
Gewinnausschüttungen an die Gebietskörperschaft	0,00
Klassifikation gem. ESVG	Privat kontrollierte nichtfinanzielle Kapitalgesellschaften (Inland)
Konzernabschluss	Nein

**Tullnbau Gemeinnützige Wohn- und Siedlungsgenossenschaft reg. GenmbH**

Name der Einheit	Tullnbau Gemeinnützige Wohn- und Siedlungsgenossenschaft reg. GenmbH
Firmenbuch-Nr.	077519z
Beteiligungsart	Sonstige
Stamm-/Grundkapital	0,00
Anteil der Gebietskörperschaft in %	0,010
Buchwert der Beteiligung(t)	0,00
Geschäftsjahr	01.01.2021 bis 31.12.2021
Eigenkapital / geschätztes Nettovermögen 31.12.2021	0,00
Eigenkapital / geschätztes Nettovermögen 31.12.2022	0,00
Bilanzsumme	0,00
Finanzverbindlichkeiten	0,00
Jahresüberschuss/Jahresfehlbetrag	0,00
Gewinnausschüttungen an die Gebietskörperschaft	0,00
Klassifikation gem. ESVG	Privat kontrollierte nichtfinanzielle Kapitalgesellschaften (Inland)
Konzernabschluss	Nein

**Tullner Kommunal Immobilien KG**

Name der Einheit	Tullner Kommunal Immobilien KG
Firmenbuch-Nr.	384562h
Beteiligungsart	
Stamm-/Grundkapital	1.000,00
Anteil der Gebietskörperschaft in %	100,000
Buchwert der Beteiligung(t)	0,00
Geschäftsjahr	01.01.2021 bis 31.12.2021
Eigenkapital / geschätztes Nettovermögen 31.12.2021	20.910.286,00
Eigenkapital / geschätztes Nettovermögen 31.12.2022	20.910.286,00
Bilanzsumme	28.398.208,00
Finanzverbindlichkeiten	6.000.000,00
Jahresüberschuss/Jahresfehlbetrag	-199.788,00
Gewinnausschüttungen an die Gebietskörperschaft	0,00
Klassifikation gem. ESVG	Privat kontrollierte nichtfinanzielle Kapitalgesellschaften (Inland)
Konzernabschluss	Nein

Name der Einheit	Tullner Kommunal Immobilien KG
Firmenbuch-Nr.	384562x
Beteiligungsart	Verbunden
Stamm-/Grundkapital	0,00
Anteil der Gebietskörperschaft in %	100,000
Buchwert der Beteiligung(t)	0,00
Geschäftsjahr	
Eigenkapital / geschätztes Nettovermögen 31.12.2021	0,00
Eigenkapital / geschätztes Nettovermögen 31.12.2022	0,00
Bilanzsumme	0,00
Finanzverbindlichkeiten	0,00
Jahresüberschuss/Jahresfehlbetrag	0,00
Gewinnausschüttungen an die Gebietskörperschaft	0,00
Klassifikation gem. ESVG	Privat kontrollierte nichtfinanzielle Kapitalgesellschaften (Inland)
Konzernabschluss	Nein

**Tullner Liegenschaftsaufbereitungs GmbH**

Name der Einheit	Tullner Liegenschaftsaufbereitungs GmbH
Firmenbuch-Nr.	199517h
Beteiligungsart	
Stamm-/Grundkapital	35.000,00
Anteil der Gebietskörperschaft in %	100,000
Buchwert der Beteiligung(t)	0,00
Geschäftsjahr	01.01.2021 bis 31.12.2021
Eigenkapital / geschätztes Nettovermögen 31.12.2021	7.640.042,00
Eigenkapital / geschätztes Nettovermögen 31.12.2022	7.640.042,00
Bilanzsumme	10.918.688,00
Finanzverbindlichkeiten	3.000.000,00
Jahresüberschuss/Jahresfehlbetrag	2.614.071,00
Gewinnausschüttungen an die Gebietskörperschaft	0,00
Klassifikation gem. ESVG	Privat kontrollierte nichtfinanzielle Kapitalgesellschaften (Inland)
Konzernabschluss	Nein



**Tullner Wohn Immobilien KG**

Name der Einheit	Tullner Wohn Immobilien KG
Firmenbuch-Nr.	384563i
Beteiligungsart	
Stamm-/Grundkapital	1.000,00
Anteil der Gebietskörperschaft in %	100,000
Buchwert der Beteiligung(t)	0,00
Geschäftsjahr	01.01.2021 bis 31.12.2021
Eigenkapital / geschätztes Nettovermögen 31.12.2021	2.180.333,00
Eigenkapital / geschätztes Nettovermögen 31.12.2022	2.180.333,00
Bilanzsumme	8.182.219,00
Finanzverbindlichkeiten	5.812.881,00
Jahresüberschuss/Jahresfehlbetrag	196.132,00
Gewinnausschüttungen an die Gebietskörperschaft	0,00
Klassifikation gem. ESVG	Privat kontrollierte nichtfinanzielle Kapitalgesellschaften (Inland)
Konzernabschluss	Nein



Nachweis über mittelbare Beteiligungen  
der Gebietskörperschaft (Anlage 6k)



**Techno-Park Tulln GmbH**

Name der Einheit	Techno-Park Tulln GmbH
Firmenbuch-Nr.	230483x
Beteiligungsart	
Stamm-/Grundkapital	36.000,00
Anteil der Obergesellschaft in %	0,00
Anteil der Gebietskörperschaft in %	10,000
Buchwert der Beteiligung(t)	0,00
Geschäftsjahr	01.01.2021 bis 31.12.2021
Eigenkapital / geschätztes Nettovermögen 31.12.2021	865.384,00
Eigenkapital / geschätztes Nettovermögen 31.12.2022	865.384,00
Bilanzsumme	1.311.315,00
Finanzverbindlichkeiten	0,00
Jahresüberschuss/Jahresfehlbetrag	9.485,00
Klassifikation gem. ESVG	Privat kontrollierte nichtfinanzielle Kapitalgesellschaften (Inland)
Konzernabschluss	Nein

**TFZ Technologie- und Forschungszentrum Tulln GmbH**

Name der Einheit	TFZ Technologie- und Forschungszentrum Tulln GmbH
Firmenbuch-Nr.	251860h
Beteiligungsart	
Stamm-/Grundkapital	35.000,00
Anteil der Obergesellschaft in %	0,00
Anteil der Gebietskörperschaft in %	10,000
Buchwert der Beteiligung(t)	0,00
Geschäftsjahr	01.01.2021 bis 01.01.2021
Eigenkapital / geschätztes Nettovermögen 31.12.2021	5.601.096,00
Eigenkapital / geschätztes Nettovermögen 31.12.2022	5.601.096,00
Bilanzsumme	27.375.073,00
Finanzverbindlichkeiten	6.108.644,00
Jahresüberschuss/Jahresfehlbetrag	63.109,00
Klassifikation gem. ESVG	Privat kontrollierte nichtfinanzielle Kapitalgesellschaften (Inland)
Konzernabschluss	Nein



Nachweis über verwaltete Einrichtungen (Anlage 6I)





Anstalten/Stiftungen/Fonds Bezeichnung/Name	Guthaben bei Kreditinstituten per 31.12.2021	Forderungen aus Darlehen per 31.12.2021	Verbindlichkeiten geg. Kreditinstituten per 31.12.2021	Nettovermögen per 31.12.2020	Nettovermögen per 31.12.2021	Landes-/ Gemeindebeitrag
Bürgerspitalfondsstiftung Tulln	763 880,15	0,00	69 286,22	1 046 575,96	1 154 339,41	0,00
Benefiziatenamt Tulln	304 397,51	0,00	3 924,33	573 256,80	593 666,10	0,00
Gesamt	1 068 277,66	0,00	73 210,55	1 619 832,76	1 748 005,51	0,00



Nachweis über aktive Finanzinstrumente (Anlage 6m)



Kategorie	Buchwert Stand 31.12.2022	Wechselkurs- differenzen	beizulegender Zeitwert	durchschn. Nominal- verzinsung in %	durchschnittliche Rendite in %	durchschnittliche RLZ in Jahren
<b>bis zur Endfälligkeit gehalten</b>	<b>0,00</b>					
in heimischer Währung	0,00					
in fremder Währung	0,00					
<b>zur Veräußerung verfügbar</b>	<b>0,00</b>					
in heimischer Währung	0,00					
in fremder Währung	0,00					
<b>Partizipations- und Hybridkapital</b>	<b>0,00</b>					
Partizipationskapital	0,00					
Hybridkapital	0,00					
<b>Summe</b>	<b>0,00</b>					



Einzelnachweis über aktive Finanzinstrumente (Anlage 6n)





Wertpapierbezeichnung	Währung	Stand bei Anschaffung in Euro	Buchwert 31.12.2021 in Euro	Zugang in Euro	Abgang in Euro	Buchwert 31.12.2022 in Euro	Wechsel- kurs bei Anschaffung	Wechsel- kurs 31.12.2021	Wechsel- kurs 31.12.2022	Buchwert bei Anschaffung in Fremdwährung	Buchwert 31.12.2021 in Fremdwährung	Stand 31.12.2022 in Fremdwährung
<b>bis zur Endfälligkeit gehalten</b>		0,00	0,00	0,00	0,00	0,00						
in heimischer Währung		0,00	0,00	0,00	0,00	0,00						
in fremder Währung		0,00	0,00	0,00	0,00	0,00						
<b>zur Veräußerung verfügbar</b>		0,00	0,00	0,00	0,00	0,00						
in heimischer Währung		0,00	0,00	0,00	0,00	0,00						
in fremder Währung		0,00	0,00	0,00	0,00	0,00						
<b>Partizipations- und Hybridkapital</b>		0,00	0,00	0,00	0,00	0,00						
Partizipationskapital		0,00	0,00	0,00	0,00	0,00						
Hybridkapital		0,00	0,00	0,00	0,00	0,00						
<b>Summe</b>		<b>0,00</b>	<b>0,00</b>	<b>0,00</b>	<b>0,00</b>	<b>0,00</b>						



Rückstellungsspiegel (Anlage 6q)



Rückstellung	Stand 31.12.2021	Dotierungen (+)	Verbrauch (-)	Auflösung (-)	Stand 31.12.2022
<b>Kurzfristig</b>	<b>0,00</b>	<b>0,00</b>	<b>0,00</b>	<b>0,00</b>	<b>0,00</b>
Rückstellungen für Prozesskosten	0,00	0,00	0,00	0,00	0,00
Rückstellungen für nicht konsumierte Urlaube	0,00	0,00	0,00	0,00	0,00
Rückstellungen für ausstehende Rechnungen	0,00	0,00	0,00	0,00	0,00
Sonstige kurzfristige Rückstellungen	0,00	0,00	0,00	0,00	0,00
<b>Langfristig</b>	<b>3.466.212,85</b>	<b>407.502,00</b>	<b>0,00</b>	<b>324.771,17</b>	<b>3.548.943,68</b>
Rückstellungen für Abfertigungen	2.039.723,54	182.871,59	0,00	174.165,43	2.048.429,70
Rückstellungen für Jubiläumszuwendungen	1.426.489,31	224.630,41	0,00	150.605,74	1.500.513,98
Rückstellungen für Haftungen	0,00	0,00	0,00	0,00	0,00
Rückstellungen für Sanierung von Altlasten	0,00	0,00	0,00	0,00	0,00
Rückstellungen für Pensionen (Säule I)	0,00	0,00	0,00	0,00	0,00
Sonstige langfristige Rückstellungen	0,00	0,00	0,00	0,00	0,00
<b>Gesamtsumme</b>	<b>3.466.212,85</b>	<b>407.502,00</b>	<b>0,00</b>	<b>324.771,17</b>	<b>3.548.943,68</b>



Nachweis über gegebene Darlehen





Bezeichnung	Nr.	Stand zu Beginn des Finanzjahres	Zugang	Abgang	Stand am Ende des Finanzjahres
Bezugsvorschüsse	7/000001/00001	15 219,75	5 000,00	6 726,00	13 493,75
Heimstätte Wohnhaus Langenlebrn	7/000001/00002	1 744,15	0,00	0,00	1 744,15
<b>Gesamt</b>		<b>16 963,90</b>	<b>5 000,00</b>	<b>6 726,00</b>	<b>15 237,90</b>



Haftungsnachweis (Anlage 6r)



## Teil A - Haftungspositionen relevant iSd Art. 15a Vereinbarung HOG

Bezeichnung der/des Haftungsnehmerin/s oder einer Gruppe gleichartiger Haftungen	Haftungsrahmen	Stand 31.12.2021	Zugänge (+)	Abgänge (-)	Stand 31.12.2022	davon Umklassifizierungen
<b>Untergruppe 1 - Haftungen für Kredit- und Finanzinstitute</b>						
<b>Zwischensumme - Untergruppe 1</b>	<b>0,00</b>	<b>0,00</b>	<b>0,00</b>	<b>0,00</b>	<b>0,00</b>	
<b>Untergruppe 2 - Grundbücherlich besicherte Haftungen von Wohnbau-Darlehen</b>						
<b>Zwischensumme - Untergruppe 2</b>	<b>0,00</b>	<b>0,00</b>	<b>0,00</b>	<b>0,00</b>	<b>0,00</b>	
<b>Untergruppe 3 - Sonstige Wirtschaftshaftungen</b>						
Bürgerspitalfondsstiftung Tulln - Sanierung Wohnhaus "Alte Post" Erste Bank	346.000,00	69.286,22	0,00	5.577,30	63.708,92	
Donauhochwasserschutzverband - Maßn. Grundwasserabsenkung Bank Austria-UniCredit	52.900,00	14.582,50	0,00	3.614,09	10.968,41	
Donauhochwasserschutzverband - Maßn. Grundwasserabsenkung Bank Austria-UniCredit	245.456,00	143.847,72	0,00	16.121,50	127.726,22	
Messe Tulln GmbH - Betriebsmittel, Geschäftszwecke Raiba Tulln (revolvierender Kredit)	2.436.000,00	0,00	0,00	0,00	0,00	
Messe Tulln GmbH - Zukunftspr.Garten+Messe Tulln NÖ Hypo Gruppe Bank AG	3.000.000,00	1.175.293,92	0,00	71.725,62	1.103.568,30	
Messe Tulln GmbH - Donauhalle und Eingang Ost Erste Bank der öst. Sparkassen AG	3.000.000,00	3.000.000,00	0,00	246.361,76	2.753.638,24	
Tulln ENERGIE GmbH - Finanzierung Projekte Hypo NÖ	2.200.000,00	2.000.000,00	0,00	133.334,00	1.866.666,00	
Tulln ENERGIE GmbH - Investitionen in erneuerbare Energieträger Hypo NÖ	5.500.000,00	0,00	0,00	0,00	0,00	
Tullner Kommunal Immobilien KG - Zu- und Umbau Volksschule Tulln I BAWAG PSK	7.000.000,00	6.000.000,00	712.805,00	0,00	6.712.805,00	
Tullner Wohn-Immobilien KG - Finanzierung Restkaufpreis Hypo NÖ Landesbank für NÖ und Wien AG (vorz. getilgt/umgeschuldet 2020)	0,00	0,00	0,00	0,00	0,00	
Tullner Wohn-Immobilien KG - Sanierung Wohnhäuser BA,BAWAG-PSK,ERSTE,RAIBA v.Stgde Tulln übern.Darl. (vorz. getilgt/umgeschuldet 2020)	0,00	0,00	0,00	0,00	0,00	
Tullner Wohn-Immobilien KG - Refin. bestehender Kreditlinien (Umschuldung) Raiffeisenlandesbank NÖ-Wien AG	6.500.000,00	5.812.881,00	0,00	415.206,00	5.397.675,00	
<b>Zwischensumme - Untergruppe 3</b>	<b>30.280.356,00</b>	<b>18.215.891,36</b>	<b>712.805,00</b>	<b>891.940,27</b>	<b>18.036.756,09</b>	
<b>Summe A</b>	<b>30.280.356,00</b>	<b>18.215.891,36</b>	<b>712.805,00</b>	<b>891.940,27</b>	<b>18.036.756,09</b>	

Haftung der staatlichen, außerbudgetären Einheiten gem. ESVG iSd Art. 15a Vereinbarung HOG	Haftungsrahmen	Stand 31.12.2021	Zugänge (+)	Abgänge (-)	Stand 31.12.2022	davon Umklassifizierungen
<b>Untergruppe 1 - Haftungen für Kredit- und Finanzinstitute</b>						
Zwischensumme - Untergruppe 1	0,00	0,00	0,00	0,00	0,00	
<b>Untergruppe 2 - Grundbücherlich besicherte Haftungen von Wohnbau-Darlehen</b>						
Zwischensumme - Untergruppe 2	0,00	0,00	0,00	0,00	0,00	
<b>Untergruppe 3 - Sonstige Wirtschaftshaftungen</b>						
Zwischensumme - Untergruppe 3	0,00	0,00	0,00	0,00	0,00	
<b>Summe B</b>	<b>0,00</b>	<b>0,00</b>	<b>0,00</b>	<b>0,00</b>	<b>0,00</b>	
<b>Gesamtsumme</b>	<b>30.280.356,00</b>	<b>18.215.891,36</b>	<b>712.805,00</b>	<b>891.940,27</b>	<b>18.036.756,09</b>	
<b>Teil B - Haftungspositionen nicht relevant iSd Art. 15a Vereinbarung HOG</b>						
Bezeichnung der/des Haftungsnehmerin/s oder einer Gruppe gleichartiger Haftungen	Haftungsrahmen	Stand 31.12.2021	Zugänge (+)	Abgänge (-)	Stand 31.12.2022	davon Umklassifizierungen
<b>Untergruppe 1 - Haftungen für Kredit- und Finanzinstitute</b>						
Zwischensumme - Untergruppe 1	0,00	0,00	0,00	0,00	0,00	
<b>Untergruppe 2 - Grundbücherlich besicherte Haftungen von Wohnbau-Darlehen</b>						
Zwischensumme - Untergruppe 2	0,00	0,00	0,00	0,00	0,00	
<b>Untergruppe 3 - Sonstige Wirtschaftshaftungen</b>						
Tullner LiegenschaftsaufbereitungsGmbH - Liegenschaftstransaktionen BAWAG PSK	3.000.000,00	3.000.000,00	0,00	55.894,00	2.944.106,00	
Zwischensumme - Untergruppe 3	3.000.000,00	3.000.000,00	0,00	55.894,00	2.944.106,00	
<b>Gesamtsumme</b>	<b>3.000.000,00</b>	<b>3.000.000,00</b>	<b>0,00</b>	<b>55.894,00</b>	<b>2.944.106,00</b>	

Nachweis über Genossenschaftsanteile





Bezeichnung	Nr.	Firmenbuchnummer	Genossenschaftsanteile (in Euro)
Tullnbau Gemeinnützige Wohn- und Siedlungsgenossenschaft reg. Genossenschaft mbH Nußallee 3, 3430 Tulln	6/6000001/00009	77519z	44,00
<b>Gesamt</b>			<b>44,00</b>



Nachweis über Vereinsmitgliedschaften



Bezeichnung	Vereinsregisternummer ZVR	Verpflichtung 2022 (in Euro)
BIOSA Biosphäre Austria Verein für dyn. Naturschutz	567018724	50,00
Büchereiverband Österreichs	533369050	100,00
Forstverein für NÖ und Wien	949175916	40,00
Freunde des Fliegerregiments 1	920379942	12,00
Gesellschaft der Freunde und Förderer der Exekutive Niederösterreichs	524607983	25,00
Gesellschaft der Staudenfreunde e.V.	VR 2309 B	45,00
Heimatkundlicher Arbeitskreis für die Stadt und den Verwaltungsbezirk Tulln	465617129	25,00
Internationales Städteforum Graz	883799963	120,00
KDZ Zentrum für Verwaltungsforschung	527465780	1 035,00
Museen am Donaulimes	251612529	75,00
Museen und Sammlungen NÖ	541547311	40,00
Museumsbund Österreich	964764225	42,00
Niederösterreichischer Blasmusikverband	977604784	100,00
Niederösterreichischer Zivilschutzverband	846559264	3 439,80
NÖ Dorf- und Stadterneuerung - Gemeinschaft der Dörfer und Städte	430253057	25,00
NÖJA - NÖ Arbeitsgemeinschaft Offene Jugendarbeit	181303588	25,00
Österreichische Vereinigung für das Gas- und Wasserfach	818158001	510,00
Österreichischer Städtebund	776697963	2 643,34
Österreichischer Wasser- und Abfallwirtschaftsverband	715102768	340,00
Public Relations Verband Austria	381056011	326,00
Regionalentwicklungsverein Donau NÖ-Mitte	053682780	16 381,00
Special Olympics Österreich	540195015	25,00
Städteverein Donau Niederösterreich	485451863	43 839,04
Verein für Landeskunde von NÖ	193739848	35,00
Verein Psychosoziales Zentrum	058990629	100,00
Verein Region Tullnerfeld	191105609	8 115,00
Verein Stadtmarketing Austria	554122462	1 386,00
Verein Tourismus & Regionalentwicklung Region Wagram	410578846	40 048,21
Vereinigung Österreichischer Elektrizitätswerke	759609579	348,00
Verschönerungsverein Tulln	558090718	-
Volkskultur NÖ - Landesverband für regionale Kulturarbeit	385049411	29,00
Walk-Space.at - der öst. Verein für FußgängerInnen	078105059	380,00
<b>Gesamt</b>		<b>119 704,39</b>



Einzelnachweis über die nicht voranschlagswirksame Gebarung  
gemäß § 12 (Anlage 6t)





## Einzelnachweis der vermögenswirksamen Bestandskonten

Konto	Kontenbezeichnung	Stand 31.12.2021	Umsatz Soll	Umsatz Haben	Stand 31.12.2022
<b>Veränderung der nicht voranschlagswirksamen Forderungen</b>					
270000	Finanzamt Vorsteuerbeträge (nicht voranschlagswirksame Gebarung)	1.225.099,23	2.040.674,64	2.150.859,24	1.114.914,63
271000	Umsatzsteuer Verrechnungskonto – Gutschrift (nicht voranschlagswirksame Gebarung)	906.869,77	1.068.605,70	1.894.026,00	81.449,47
279000	Sonstige für Dritte geleistete Vorschüsse (nicht voranschlagswirksame Gebarung)	337.925,01	4.451.232,90	4.298.440,99	490.716,92
287000	Sonstige kurzfristige Forderungen (nicht voranschlagswirksame Gebarung)	0,00	8.729.910,22	8.729.910,22	0,00
	<b>Summe</b>	<b>2.469.894,01</b>	<b>16.290.423,46</b>	<b>17.073.236,45</b>	<b>1.687.081,02</b>
<b>Veränderung der nicht voranschlagswirksamen Verbindlichkeiten</b>					
360000	Umsatzsteuer (nicht voranschlagswirksame Gebarung)	178.119,92	2.513.454,77	2.675.294,47	339.959,62
361000	Erläge von/für Dienststellen der Gebietskörperschaften (nicht voranschlagswirksame Gebarung)	58.710,85	238.538,09	240.472,78	60.645,54
362000	Gehaltsabzugsgebarungen (nicht voranschlagswirksame Gebarung)	75.260,37	5.702.828,38	5.704.619,63	77.051,62
363000	Einbehaltungen und Überzahlungen von Dritten (nicht voranschlagswirksame Gebarung)	52.370,32	2.221.532,24	2.217.162,06	48.000,14
369000	Sonstige Erläge (nicht voranschlagswirksame Gebarung)	9.291.898,94	8.554.206,62	13.617.390,24	14.355.082,56
371000	Umsatzsteuer Verrechnungskonto – Zahllast (nicht voranschlagswirksame Gebarung)	0,00	1.444.565,35	1.444.565,35	0,00
379000	Sonstige Verbindlichkeiten (nicht voranschlagswirksame Gebarung)	-25.364,23	8.591.851,93	8.592.214,87	-25.001,29
	<b>Summe</b>	<b>9.630.996,17</b>	<b>29.266.977,38</b>	<b>34.491.719,40</b>	<b>14.855.738,19</b>

## Einzelnachweis der finanzierungswirksamen Vorschuss- und Verwahrgeldkonten

(inkl. anteiliger Kundenforderungen und Lieferantenverbindlichkeiten)

Konto	Kontenbezeichnung	Stand 31.12.2021	Umsatz Soll	Umsatz Haben	Stand 31.12.2022
<b>Veränderung der nicht voranschlagswirksamen Forderungen</b>					
270000	Vorsteuer - Evidenz	1.839.456,26	2.150.859,24	2.031.371,99	1.719.969,01
271000	Umsatzsteuer Verrechnungskonto - Gutschrift	906.869,77	1.894.026,00	1.068.605,70	81.449,47
279000	Diverse Vorschüsse an Fremde	32.146,10	3.433.041,43	3.459.426,89	58.531,56
279100	Ablöse Gartenhütten	0,00	575,00	4.100,00	3.525,00
279200	Kassenabschluss BÜS	475,47	180.950,71	181.222,80	747,56
279300	Handverlage	416,48	2.037,85	2.000,00	378,63
279310	Wechselgeld Freizeitbetriebe	5.500,00	600,00	600,00	5.500,00
279320	Wechselgeld Römermuseum	100,00	0,00	0,00	100,00
279330	BÜS - Handverlag	800,00	0,00	0,00	800,00
279340	Handkassa RK-Bärchengruppe	167,82	4.254,36	4.500,00	413,46
279350	BÜS Einzahlungen Bankomat	0,00	90.485,95	90.665,95	180,00
279500	NÖ Versicherung - Prämienverrechnungskonto	0,00	254.261,60	254.261,60	0,00
279600	Abrechnungskonto AUSTRIA AG	233.912,54	0,00	97.312,03	331.224,57
279700	Barausz. Bauhof-MA (Flüchtlinge, Sozialh.)	3.200,00	0,00	0,00	3.200,00
279710	Verpflegungsgelder Flüchtlinge	0,00	123.780,00	132.120,00	8.340,00
279800	Auszahlungen nicht zuordenbar	111,38	18.357,56	18.246,18	0,00
279990	Hausverwaltung GEDESAG Ausg.	61.095,22	190.096,53	206.777,45	77.776,14
287777	Kassenbestandsveränderungen	0,00	8.729.910,22	8.729.910,22	0,00
	<b>Summe</b>	<b>3.084.251,04</b>	<b>17.073.236,45</b>	<b>16.281.120,81</b>	<b>2.292.135,40</b>

## Einzelnachweis der finanzierungswirksamen Vorschuss- und Verwahrgeldkonten

(inkl. anteiliger Kundenforderungen und Lieferantenverbindlichkeiten)

Konto	Kontenbezeichnung	Stand 31.12.2021	Umsatz Soll	Umsatz Haben	Stand 31.12.2022
<b>Veränderung der nicht voranschlagswirksamen Verbindlichkeiten</b>					
360000	Umsatzsteuer - Evidenz	143.584,19	2.621.829,29	2.513.454,77	251.958,71
361100	NÖ Seuchenvorsorgeabgabe	45.279,56	198.695,06	198.111,12	45.863,50
361200	Werbeabgabe	443,24	2.535,70	2.481,12	497,82
361300	Bundesverwaltungsabgabe (VRV 2015)	9.815,00	37.458,30	37.945,85	9.327,45
361400	Bundesverwaltungsabgabe Mietverträge	159,02	0,00	0,00	159,02
362000	Lohnsteuer	27,41	1.145.312,10	1.144.698,40	641,11
362100	BVA - Aktive Beamte	3.318,70	3.061.918,22	3.059.389,96	5.846,96
362300	Gebietskrankenkasse	75.340,46	895.479,84	894.120,68	76.699,62
362400	Finanzamt, DGB	-98,76	384.860,55	384.700,45	61,34
362600	Dienstnehmerzuschlag	0,00	1.953,16	1.953,16	0,00
362700	Gewerkschaftsbeiträge	0,00	2.075,74	2.075,74	0,00
362800	Gehaltsabzugsgebarungen (Kommunalsteuer)	0,00	100.273,65	100.273,65	0,00
362900	Beitrag MV Kassen	42,73	112.746,37	112.728,21	60,89
363100	Nächtigungstaxe	7.224,45	110.136,69	106.915,76	10.445,38
363200	Interessentenbeitrag	76,00	-379,45	0,00	-303,45
363500	Müllbehandlungsgebühr (Verband)	-10.940,75	1.796.110,74	1.796.388,88	-11.218,89
363600	Abfallbehandlungsgebühr (Verband)	1.660,21	304.478,97	304.900,32	1.238,86
363700	Hafrücklässe	28.163,37	17.251,92	13.327,28	32.088,01
369000	Fraktionsbeiträge	0,00	113.803,93	113.803,93	0,00
369001	Rücklage für Wasserwirtschaft u. Straßenbau	120.843,57	0,00	2.200,00	118.643,57
369002	Rücklage für Wasserversorgung	1.172.770,43	760.944,97	587.457,61	1.346.257,79
369003	Rücklage für Kanalbau	2.351.416,74	1.199.732,36	1.061.040,56	2.490.108,54
369004	Haushaltsrücklage	3.170.462,98	4.901.403,00	0,00	8.071.865,98
369005	Erneuerungsrücklage Elektrizitätsversorgung	224.560,26	0,00	0,00	224.560,26
369006	Rücklage für Außerordentl. Vorhaben	1.790.356,09	0,00	182.615,72	1.607.740,37
369020	Einzahlungen nicht zuordenbar	3,20	68.876,77	68.418,95	461,02
369030	Buchverkauf Heimatkundlicher Arbeitskreis	594,54	314,40	189,64	719,30
369100	Freiw. Zuwendung Bgm. für soziale Notfälle	19.616,73	1.573,36	6.708,84	14.481,25
369110	Treibstoff-Personal	-594,09	12.393,03	12.227,16	-428,22
369120	Essensbeiträge	9,79	14.583,50	14.577,10	16,19
369140	Zukunftsvorsorge Uniqa	0,00	300,00	300,00	0,00
369150	Zukunftsvorsorge Generali	0,00	1.200,00	1.200,00	0,00
369170	Zukunftsvorsorge ÖBV	0,00	2.075,00	2.075,00	0,00
369180	Zukunftsvorsorge Raiffeisen	0,00	7.200,00	7.200,00	0,00
369190	Zukunftsvorsorge Sparkasse	0,00	3.300,00	3.300,00	0,00
369200	Personalvertretungsumlage	0,64	24.499,16	23.008,05	1.491,75

## Einzelnachweis der finanzierungswirksamen Vorschuss- und Verwahrgeldkonten

(inkl. anteiliger Kundenforderungen und Lieferantenverbindlichkeiten)

Konto	Kontenbezeichnung	Stand 31.12.2021	Umsatz Soll	Umsatz Haben	Stand 31.12.2022
<b>Veränderung der nicht voranschlagswirksamen Verbindlichkeiten</b>					
369210	NÖ-Card Römermuseum	0,00	706,00	706,00	0,00
369211	Workshops Römermuseum	0,00	2.518,00	2.456,50	61,50
369220	Zukunftsvorsorge NÖ Versicherung AG	0,00	900,00	900,00	0,00
369230	Zukunftsvorsorge Wüstenrot	0,00	900,00	900,00	0,00
369240	Zukunftsvorsorge Wr. Städtische	0,00	300,00	300,00	0,00
369300	Diverse Verwahrgelder	55.392,70	5.852.899,34	5.826.931,66	81.360,38
369400	Kautio Aubad (Grillschl., Liegest.)	220,00	130,00	350,00	0,00
369410	Kautioen Freizeitbetriebe (Chips, Turnsaalschlüssel etc.)	17.005,00	7.013,73	3.020,00	20.998,73
369420	Chip-Kautio Zutrittssystem	234,00	0,00	43,80	190,20
369430	Chip-Kautio Fahrradbox Park & Ride	324,00	432,00	0,00	756,00
369450	Kautioen Grundpacht	1.500,00	0,00	1.500,00	0,00
369500	Verbote Pfändungen	64,92	11.635,65	11.635,65	64,92
369600	Einz.Stand.-u.Staatsbürg.verband (BG+Verw.abg.) - NEU 3696	2.060,83	48.826,40	50.887,23	0,00
369601	Einz.Stand.-u.Staatsbürg.verband (Bundesgebühr V361)	0,00	11.116,40	9.354,20	1.762,20
369602	Einz.Stand.-u.Staatsbürg.verband (Verw.abgaben V856)	0,00	4.340,80	3.691,85	648,95
369603	Einz.Stand.-u.Staatsbürg.verband (Kommissionsgeb. V857)	0,00	8.400,00	6.720,00	1.680,00
369700	Jagdpatchschilling KG (Neuaigen/Trübensee, Nitzing, Mollersd.)	0,00	13.434,00	13.434,00	0,00
369710	Jagdpatchschilling Langenlebarn	0,00	11.312,50	11.312,50	0,00
369720	Jagdpatchschilling Tulln	-500,00	4.391,90	3.891,90	0,00
369810	Fundgelder	0,00	50,03	50,03	0,00
369900	Tullner Zehner	180.130,00	57.230,00	73.130,00	164.230,00
369990	Hausverwaltung GEDESAG Einn.	187.307,73	466.054,01	443.433,75	209.927,99
371000	Umsatzsteuer Verrechnungskonto – Zahllast	0,00	1.444.565,35	1.444.565,35	0,00
379099	Ausgleichskonto	-25.364,23	8.592.214,87	8.591.851,93	-25.001,29
	<b>Summe</b>	<b>9.572.510,66</b>	<b>34.444.307,31</b>	<b>29.260.854,26</b>	<b>14.755.963,71</b>

Personaldaten iSd ÖStp (Anlage 4)



Gruppe 1 - gesamt	Dienstverhältnis zu Gemeinde, dienstleistend in der Dienststelle, bezahlt aus dem Budget		Personalaufwendungen, Aktive, betriebsmäßige Darstellung exklusive Ausgliederungen				
	Köpfe	VBÄ	davon melden Gemeinden optional			Weitere Aufwendungen	gesamt
Bezüge (L und G: Unterklasse 50-55)			Nebengebühren (L und G: Gruppen 564-569)	Dienstgeberbeiträge (L und G: Unterklasse 58)	Kontoklasse 5		
BeamtInnen	0,0	0,0					
Vertragsbedienstete	323,0	264,0					
KV-Bedienstete (Kollektivvertrag)	0,0	0,0					
Summe	323,0	264,0					
<b>darunter (Teilmengen der Gruppe 1)</b>							
MusikschullererInnen	45,0	26,2					
KindergärtnerInnen und	0,0	0,0					
Bedienstete nicht-ausgliederter Krankenanstalten	0,0	0,0					
<b>Gruppe 1a - Ausbildungsverhältnisse (insb. Lehrlinge)</b>							
	4,0	4,0					

Gruppe 2 - gesamt	Dienstverhältnis zu Gmeinde, dienstleistend in der Dienststelle, bezahlt aus dem Budget		Personalaufwendungen, Aktive, betriebsmäßige Darstellung exklusive Ausgliederungen				
	Köpfe	VBÄ	davon melden Gemeinden optional			Weitere Aufwendungen	gesamt
Bezüge (L und G: Gruppen 50-55)			Nebengebühren (L und G: Gruppen 564-569)	Dienstgeberbeiträge (L und G: Unterklasse 58)	Kontoklasse 5		
BeamtInnen	0,0	0,0					
Vertragsbedienstete	0,0	0,0					
Summe	0,0	0,0					

Gruppe 3 - gesamt	Dienstverhältnis zu Gemeinde, dienstleistend bei sonstigem Rechtsträger, bezahlt aus dem Budget		Personalaufwendungen, Aktive, Ausgegliederte				
	Köpfe	VBÄ	davon melden Gemeinden optional			Weitere Aufwendungen	gesamt
Bezüge (L und G: Gruppen 50-55)			Nebengebühren (L und G: Gruppen 564-569)	Dienstgeberbeiträge (L und G: Unterklasse 58)	Kontoklasse 5		
BeamtInnen	0,0	0,0					
Vertragsbedienstete	6,0	6,0					
Summe	6,0	6,0					

Gruppe 3 - nach Rechnungsträger		Köpfe	VBÄ
Einheit: Standesamts- und Staatsbürgerschaftsverband			
Refundierung des Personalaufwandes? Ja/Nein	JA		
Anzahl Bedienstete		3,0	3,0
Einheit: Messe Tulln GmbH			
Refundierung des Personalaufwandes? Ja/Nein	JA		
Anzahl Bedienstete		3,0	3,0



BeamtInnen-PensionistInnen zum 31.12.2022						
				Anzahl	Ø-Pensionshöhe/Mt. <sup>1)</sup>	
RuhegenussbezieherInnen				1,0	0,0	
Hinterbliebene <sup>2)</sup>				3,0	0,0	
<b>Neue RuhegenussbezieherInnen im Bezugsjahr 2022</b>						
				Anzahl	Ø-Pensionsantrittsalter	Ø-Pensionshöhe/Mt. <sup>1)</sup>
Alterspension <sup>3)</sup>				0,0	0,0	0,0
Dienstunfähigkeit <sup>4)</sup>				0,0	0,0	0,0
vorzeitige Pensionierung mit Abschlag <sup>5)</sup>				0,0	0,0	0,0
vorzeitige Pensionierung ohne Abschlag <sup>6)</sup>				0,0	0,0	0,0
Pensionierungen gesamt				0,0	0,0	0,0
<p>1) Durchschnittspension im Dezember laut Personalstatistik-Festlegungen ohne Sonderzahlungen, ohne Pflegegeld und ohne sonstige Transferleistungen</p> <p>2) Witwen-, Witwer-, Waisenversorgungsbezüge und vergleichbare Leistungen</p> <p>3) Ruhebezüge aufgrund einer Ruhestandsversetzung durch Erklärung iSd § 15 iVm § 236c Abs. 1 BDG 1979, eines Übertritts in den Ruhestand oder einer vergleichbaren Regelung</p> <p>4) Ruhebezüge aufgrund einer Ruhestandsversetzung wegen dauernder Dienstunfähigkeit</p> <p>5) Ruhebezüge aufgrund einer Ruhestandsversetzung vor dem Mindestalter für eine Ruhestandsversetzung durch Erklärung iSd Z 3, die eine Minderung der Bemessungsgrundlage bewirkt (z.B. § 207n BDG 1979)</p> <p>6) Ruhebezüge aufgrund einer Ruhestandsversetzung vor dem Mindestalter für eine Ruhestandsversetzung durch Erklärung iSd Z 3, die keine Minderung der Bemessungsgrundlage bewirkt (z.B. § 207n BDG 1979)</p>						
<b>Pensionsausgaben für das Bezugsjahr 2022</b>						
Summe				266 226,51		



Dienstpostenplan



## Dienstpostenplan

I-BeamtInnen, II-Vertragsbedienstete, III-Sonstige Bedienstete

### Zusammenstellung

Voranschlag 2022	Beschäftigte DienstnehmerInnen per 31.12.2022	Verwendungsgruppe / Dienstklasse
322	323	Vertragsbedienstete
5	4	Lehrlinge
6	4	Ruhe- und VersorgungsgenussempfängerInnen
<b>333</b>	<b>331</b>	<b>Gesamtanzahl Bedienstete</b>



Nachweis über Personalaufwand VRV2015





Gruppe	Abschnitt	Ansatz	Vertragsbedienstete I 510000 - 510999	Vertragsbedienstete II 511000 - 511999	Angestellte ganzjährig beschäftigt 520000 - 520999	Arbeiter ganzjährig beschäftigt 521000 - 521999	Angestellte nicht ganzjährig beschäftigt 522000 - 522999	Arbeiter nicht ganzjährig beschäftigt 523000 - 523999	Nebengebühren und Geldaushilfen 560000 - 569999	DGB für Finanzamt (FLAB) 580000 - 580999	Leistungen aus der Selbstträgerschaft 582000 - 582999	Pension und sonstige Ruhebezüge 760000 - 760999	Studienbeihilfen 768500 - 768500
0	00	000000 GEWÄHLTE GEMEINDEORGANE										47.437,87	
	01	010000 GEMEINDE-DIREKTION	279.770,97						57.973,18	6.997,14	55.819,27		
		011000 PERSONALAMT	111.373,24						12.369,36	4.760,60	23.374,95		
		015000 BÜRGERKOMMUNIKATION UND ÖFFENTLICHKEITSARBEIT	86.980,33						11.156,51	3.777,37	20.859,51		
		016000 ELEKTRONISCHE DATENVERARBEITUNG	121.894,78						28.508,83	1.101,73	29.899,11		
	02	022000 STANDESAMT UND STAATSBÜRGERSCHAFTS EVIDENZ	112.868,06						3.273,67	4.514,29	24.724,04		
		023000 EINWOHNER-(MELDE)AMT	61.674,87						4.982,57	1.580,00	14.366,32		
		024000 WAHLAMT	33.426,79						2.962,27	748,24	7.822,00		
		029000 AMTSGEBÄUDE (GEMEINSAME AUFWENDUNGEN)	2.221,73	34.485,52					2.036,47	1.480,75	8.275,48		
	03	030000 BAUAMT	198.636,25						24.892,82	8.568,90	47.391,01		
	08	080000 PENSIONEN										211.624,24	
	09	099000 SONSTIGE EINRICHTUNGEN UND MASSNAHMEN	55.612,90						12.754,36	978,84	13.835,91		
		<b>Summe Gruppe 0</b>	<b>1.064.459,92</b>	<b>34.485,52</b>					<b>160.910,04</b>	<b>34.507,86</b>	<b>246.367,60</b>	<b>259.062,11</b>	
1	12	129000 SONSTIGE EINRICHTUNGEN U.MASSNAHMEN	9.473,96	3.250,82					4.356,60	660,31	3.301,20		
	16	163500 FREIWILLIGE FEUERWEHR TULLN	22.653,26	29.618,00					2.737,11	1.636,91	12.671,80		
		<b>Summe Gruppe 1</b>	<b>32.127,22</b>	<b>32.868,82</b>					<b>7.093,71</b>	<b>2.297,22</b>	<b>15.973,00</b>		
2	21	211100 VOLKSSCHULE TULLN I (KIRCHENGASSE)	147.687,92	107.795,34					6.127,37	9.936,45	55.773,11		
		211200 VOLKSSCHULE LANGENLEBARN	31.736,77	70.683,49					3.404,57	4.081,33	22.376,01		

Gruppe	Abschnitt	Ansatz	Gesamtsumme
0	00	000000 GEWÄHLTE GEMEINDEORGANE	47.437,87
	01	010000 GEMEINDE-DIREKTION	400.560,56
		011000 PERSONALAMT	151.878,15
		015000 BÜRGERKOMMUNIKATION UND ÖFFENTLICHKEITSARBEIT	122.773,72
		016000 ELEKTRONISCHE DATENVERARBEITUNG	181.404,45
	02	022000 STANDESAMT UND STAATSBÜRGERSCHAFTS EVIDENZ	145.380,06
		023000 EINWOHNER-(MELDE)AMT	82.603,76
		024000 WAHLAMT	44.959,30
		029000 AMTSGEBÄUDE (GEMEINSAME AUFWENDUNGEN)	48.499,95
	03	030000 BAUAMT	279.488,98
	08	080000 PENSIONEN	211.624,24
	09	099000 SONSTIGE EINRICHTUNGEN UND MASSNAHMEN	83.182,01
	<b>Summe Gruppe 0</b>		
1	12	129000 SONSTIGE EINRICHTUNGEN U.MASSNAHMEN	21.042,89
	16	163500 FREIWILLIGE FEUERWEHR TULLN	69.317,08
	<b>Summe Gruppe 1</b>		
2	21	211100 VOLKSSCHULE TULLN I (KIRCHENGASSE)	327.320,19
		211200 VOLKSSCHULE LANGENLEBARN	132.282,17

Gruppe	Abschnitt	Ansatz	Vertragsbedienstete I 510000 - 510999	Vertragsbedienstete II 511000 - 511999	Angestellte ganzjährig beschäftigt 520000 - 520999	Arbeiter ganzjährig beschäftigt 521000 - 521999	Angestellte nicht ganzjährig beschäftigt 522000 - 522999	Arbeiter nicht ganzjährig beschäftigt 523000 - 523999	Nebengebühren und Geldaushilfen 560000 - 569999	DGB für Finanzamt (FLAB) 580000 - 580999	Leistungen aus der Selbstträgerschaft 582000 - 582999	Pension und sonstige Ruhebezüge 760000 - 760999	Studienbeihilfen 768500 - 768500	
2	21	211300 VOLKSSCHULE TULLN II (FRAUENTORGASSE)	133.201,39	101.490,61					11.083,60	9.479,85	52.498,92			
		215000 HANDELSAKADEMIE UND HANDELSSCHULE	95.178,34	73.112,20					8.609,03	6.058,33	37.633,50			
	24	240010 KG 10 - NEUAIGEN	2.801,34	68.401,33					5.138,02	919,08	2.939,11	16.334,90		
		240100 KG 1 - ZANTALLEE	11.906,44	117.694,80					513,03	4.218,94	4.953,77	29.165,79		
		240200 KG 2 - HAUPTPLATZ	6.707,06	79.403,49	242,00				3.929,60	1.610,30	3.524,79	19.606,78		
		240300 KG 3 - ANTON BRUCKNER- STRASSE	11.906,44	113.052,82	363,00				676,19	2.262,84	4.604,44	27.817,11		
		240400 KG 4 - LANGENLEBARN	6.707,06	99.285,24	363,00				1.911,66	1.621,32	3.003,34	23.406,86		
		240500 KG 5 - LANGENLEBARN (Zollamt)	6.707,06	75.370,61	242,00				1.642,92	2.982,90	3.341,79	18.537,43		
		240600 KG 6 - HAFENSTRASSE	11.906,44	120.737,65	366,62				1.392,49	2.315,93	5.021,56	29.639,89		
		240700 KG 7 - FRAUENTORGASSE	11.906,44	154.275,99	366,62				3.880,30	3.290,15	6.428,15	37.294,34		
		240800 KG 8 - KONRAD-LORENZ- STRASSE	11.906,44	173.760,75					1.600,19	4.803,07	7.080,18	41.557,27		
		240900 KG 9 - ZEISELWEG	6.707,06	139.254,56	366,76				1.564,62	2.548,26	5.841,85	31.462,21		
	26	262000 SPORTPLÄTZE	16.448,66	13.127,00						9.573,72	1.237,83	8.436,17		
		263100 SPORTHALLE BSZ	1.712,76	8.278,70						3.414,95	521,02	2.820,34		
		264000 KUNSTEISBAHN	28.481,65	30.434,24						12.703,21	2.356,90	14.660,81		
		269000 SPORTVERANSTALTUNGEN	6.315,96	1.701,28						3.394,83	441,15	2.191,42		
	27	270000 VOLKSHOCHSCHULE	7.393,69		43.015,71					2.233,22	16.400,63	2.596,69		
		273000 STADTBÜCHEREI	54.576,36	3.880,79						4.282,42	2.446,77	13.076,54		
	<b>Summe Gruppe 2</b>			<b>611.895,28</b>	<b>1.551.740,89</b>	<b>45.325,71</b>			<b>22.249,02</b>	<b>91.399,71</b>	<b>99.699,24</b>	<b>486.886,09</b>		
	3	32	320000 MUSIKSCHULE	1.439.670,57	32.441,71			9.665,66		19.140,21	53.079,06	301.937,89		
		34	340000 SCHIELE MUSEUM	3.314,36						249,21	132,27	760,65		
340100 SCHIELE GEBURTSHAUS				2.247,84					255,78	95,59	534,15			
341000 RÖMERMUSEUM			46.132,56	7.867,16				722,15	7.671,30	2.448,75	13.222,58			
36		360000 AUSSTELLUNGEN/MUSEEN MINORITENKLOSTER	3.905,28	6.117,72					865,53	415,61	2.322,59			

Gruppe	Abschnitt	Ansatz	Gesamtsumme	
2	21	211300 VOLKSSCHULE TULLN II (FRAUENTORGASSE)	307.754,37	
		215000 HANDELSAKADEMIE UND HANDELSCHULE	220.591,40	
	24	240010 KG 10 - NEUAIGEN	96.533,78	
		240100 KG 1 - ZANTALLEE	168.452,77	
		240200 KG 2 - HAUPTPLATZ	115.024,02	
		240300 KG 3 - ANTON BRUCKNER-STRASSE	160.682,84	
		240400 KG 4 - LANGENLEBARN	136.298,48	
		240500 KG 5 - LANGENLEBARN (Zollamt)	108.824,71	
		240600 KG 6 - HAFENSTRASSE	171.380,58	
		240700 KG 7 - FRAUENTORGASSE	217.441,99	
		240800 KG 8 - KONRAD-LORENZ-STRASSE	240.707,90	
		240900 KG 9 - ZEISELWEG	187.745,32	
	26	262000 SPORTPLÄTZE	48.823,38	
		263100 SPORTHALLE BSZ	16.747,77	
		264000 KUNSTEISBAHN	88.636,81	
		269000 SPORTVERANSTALTUNGEN	14.044,64	
	27	270000 VOLKSHOCHSCHULE	71.639,94	
		273000 STADTBÜCHEREI	78.262,88	
	<b>Summe Gruppe 2</b>			<b>2.909.195,94</b>
	3	32	320000 MUSIKSCHULE	1.855.935,10
34		340000 SCHIELE MUSEUM	4.456,49	
		340100 SCHIELE GEBURTSHAUS	3.133,36	
		341000 RÖMERMUSEUM	78.064,50	
36		360000 AUSSTELLUNGEN/MUSEEN MINORITENKLOSTER	13.626,73	

Gruppe	Abschnitt	Ansatz	Vertragsbedienstete I 510000 - 510999	Vertragsbedienstete II 511000 - 511999	Angestellte ganzjährig beschäftigt 520000 - 520999	Arbeiter ganzjährig beschäftigt 521000 - 521999	Angestellte nicht ganzjährig beschäftigt 522000 - 522999	Arbeiter nicht ganzjährig beschäftigt 523000 - 523999	Nebengebühren und Geldaushilfen 560000 - 569999	DGB für Finanzamt (FLAB) 580000 - 580999	Leistungen aus der Selbstträgerschaft 582000 - 582999	Pension und sonstige Ruhebezüge 760000 - 760999	Studienbeihilfen 768500 - 768500
3	36	362000 DENKMALPFLEGE, ALTSTADTERHALTUNG	2.528,96						784,68	129,41	692,90		
		363000 ORTSBILDPFLEGE	25.653,24						2.147,80	651,78	4.210,93		
	38	381000 MASSNAHMEN DER KULTURPFLEGE (VERANSTALTUNGEN)	23.650,26						4.370,75	1.079,00	5.907,55		
	39	390100 MINORITENKIRCHE	3.281,42	3.990,44					891,95	316,13	1.737,91		
	<b>Summe Gruppe 3</b>		<b>1.548.136,65</b>	<b>52.664,87</b>			<b>9.665,66</b>	<b>722,15</b>	<b>36.377,21</b>	<b>58.347,60</b>	<b>331.327,15</b>		
4	42	423000 ESSEN AUF RÄDERN				14.362,32			320,00	145,48	2.672,56		
		426000 FLÜCHTLINGSHILFE	13.047,00				24.296,37		527,94	1.239,59	7.445,06		
	43	430000 JUGENDCLUB - JUGENDBETREUUNG	105.035,69						2.721,80	4.219,86	23.541,82		
	44	441000 MASSNAHMEN ZUR BEHEBUNG VON NOTSTÄNDEN	6.002,98				0,00		112,46	238,49	1.309,37		4.226,61
	<b>Summe Gruppe 4</b>		<b>124.085,67</b>				<b>14.362,32</b>	<b>24.296,37</b>	<b>3.682,20</b>	<b>5.843,42</b>	<b>34.968,81</b>		<b>4.226,61</b>
5	51	512000 SONSTIGE MEDIZINISCHE BERATUNG UND BETREUUNG	14.910,93	3.880,76					1.318,09	784,39	4.306,14		
	52	520000 UMWELTSCHUTZ	40.295,12	0,00					9.113,79	1.495,07	7.815,87		
	<b>Summe Gruppe 5</b>		<b>55.206,05</b>	<b>3.880,76</b>					<b>10.431,88</b>	<b>2.279,46</b>	<b>12.122,01</b>		
6	61	612000 GEMEINDESTRASSEN UND RADWEGE	118.334,61				300,00		13.388,22	3.205,21	24.257,39		
		612400 PARK & RIDE PARKDECK	8.655,40						1.461,22	121,57	2.048,03		
		616000 KONKURRENZSTRASSEN LINKES DONAUUFER	25.919,86						2.019,46	1.081,86	5.956,66		
	64	640000 EINRICHTG. U. MASSN. NACH D. STVO	45.965,00						6.251,71	2.028,61	11.092,60		
		649000 BUSHALTESTELLEN UND WARTEHÄUSER	5.564,72						1.331,86		1.359,50		
	<b>Summe Gruppe 6</b>		<b>204.439,59</b>				<b>300,00</b>		<b>24.452,47</b>	<b>6.437,25</b>	<b>44.714,18</b>		
7	77	771000 MASSNAHMEN ZUR FÖRDERUNG DES TOURISMUS	97.514,07	2.497,04			9.932,59		7.702,67	4.573,53	24.559,52		
		771100 TULLI-EXPRESS	685,12	7.504,67					4.228,17	483,58	2.576,98		

Gruppe	Abschnitt	Ansatz	Gesamtsumme
3	36	362000 DENKMALPFLEGE, ALTSTADTERHALTUNG	4.135,95
		363000 ORTSBILDPFLEGE	32.663,75
	38	381000 MASSNAHMEN DER KULTURPFLEGE (VERANSTALTUNGEN)	35.007,56
	39	390100 MINORITENKIRCHE	10.217,85
	<b>Summe Gruppe 3</b>		<b>2.037.241,29</b>
4	42	423000 ESSEN AUF RÄDERN	17.500,36
		426000 FLÜCHTLINGSHILFE	46.555,96
	43	430000 JUGENDCLUB - JUGENDBETREUUNG	135.519,17
	44	441000 MASSNAHMEN ZUR BEHEBUNG VON NOTSTÄNDEN	11.889,91
	<b>Summe Gruppe 4</b>		<b>211.465,40</b>
5	51	512000 SONSTIGE MEDIZINISCHE BERATUNG UND BETREUUNG	25.200,31
	52	520000 UMWELTSCHUTZ	58.719,85
	<b>Summe Gruppe 5</b>		<b>83.920,16</b>
6	61	612000 GEMEINDESTRASSEN UND RADWEGE	159.485,43
		612400 PARK & RIDE PARKDECK	12.286,22
		616000 KONKURRENZSTRASSEN LINKES DONAUUFER	34.977,84
	64	640000 EINRICHTG. U. MASSN. NACH D. STVO	65.337,92
		649000 BUSHALTESTELLEN UND WARTEHÄUSER	8.256,08
	<b>Summe Gruppe 6</b>		<b>280.343,49</b>
7	77	771000 MASSNAHMEN ZUR FÖRDERUNG DES TOURISMUS	146.779,42
		771100 TULLI-EXPRESS	15.478,52

Gruppe	Abschnitt	Ansatz	Vertragsbedienstete I 510000 - 510999	Vertragsbedienstete II 511000 - 511999	Angestellte ganzjährig beschäftigt 520000 - 520999	Arbeiter ganzjährig beschäftigt 521000 - 521999	Angestellte nicht ganzjährig beschäftigt 522000 - 522999	Arbeiter nicht ganzjährig beschäftigt 523000 - 523999	Nebengebühren und Geldaushilfen 560000 - 569999	DGB für Finanzamt (FLAB) 580000 - 580999	Leistungen aus der Selbstträgerschaft 582000 - 582999	Pension und sonstige Ruhebezüge 760000 - 760999	Studienbeihilfen 768500 - 768500
7	77	771200 WEINHERBST	685,12	2.624,77					1.100,44	169,06	929,40		
		771500 WEIHNACHTSDORF	1.316,80	3.116,68					1.687,96	234,03	1.263,13		
		771800 FASCHINGSUMZUG	685,12	779,12					451,34	73,09	402,79		
	78	780000 STANDORTMARKETING	26.538,14						2.757,09	1.125,41	6.241,68		
		782000 WIRTSCHAFTSPOLITISCHE MASSNAHMEN UND STANDORTMARKETING	61.021,37						12.653,21	2.797,39	15.861,59		
		789100 LITFASSÄULEN UND WERBETAFELN	4.364,08						20,48	173,54	939,94		
	<b>Summe Gruppe 7</b>			<b>192.809,82</b>	<b>16.522,28</b>			<b>9.932,59</b>	<b>30.601,36</b>	<b>9.629,63</b>	<b>52.775,03</b>		
8	81	814000 STRASSENREINIGUNG / WINTERDIENST	25.017,96						2.173,80	638,03	4.079,93		
		815000 PARK- UND GARTENANLAGEN	32.243,37						2.508,81	516,46	3.976,65		
		815100 KINDERSPIELPLÄTZE	29.121,40						4.162,22	868,83	5.331,97		
		816000 ÖFFENTLICHE BELEUCHTUNG	25.603,52						4.152,12	352,96	6.020,04		
		817100 FRIEDHOF LANGENLEBARN	7.730,73						1.363,83	351,54	1.905,39		
		817200 FRIEDHOF NEUAIGEN	5.129,88						1.074,20	240,57	1.299,09		
		817300 FRIEDHOF TULLN	20.734,77						2.811,60	906,59	4.936,72		
	82	820000 BAUHOF	141.645,98	2.647.163,94		53.520,22		155.025,37	302.436,51	118.847,64	682.230,58		
		828000 SONSTIGE MÄRKTE	1.545,44						64,67	60,73	344,32		
	83	831000 AUBAD UND ERHOLUNGSPARK	46.539,73	102.833,30				7.476,17	34.454,78	6.117,73	39.791,32		
		833000 HALLENBAD	80.925,38	161.081,55					58.113,66	11.607,76	63.373,28		
		839100 WASSERPARK	2.808,64	972,75				13.443,38	6.505,56	1.012,54	5.048,58		
	84	840000 VERWALTUNG GRUNDVERMÖGEN	131.993,08						31.594,04	5.355,42	32.810,12		
		846200 STADT DES MITEINANDERS	1.454,72						6,83	57,86	313,34		

Gruppe	Abschnitt	Ansatz	Gesamtsumme
7	77	771200 WEINHERBST	5.508,79
		771500 WEIHNACHTSDORF	7.618,60
		771800 FASCHINGSUMZUG	2.391,46
	78	780000 STANDORTMARKETING	36.662,32
		782000 WIRTSCHAFTSPOLITISCHE MASSNAHMEN UND STANDORTMARKETING	92.333,56
		789100 LITFASSÄULEN UND WERBETAFELN	5.498,04
	<b>Summe Gruppe 7</b>		
8	81	814000 STRASSENREINIGUNG / WINTERDIENST	31.909,72
		815000 PARK- UND GARTENANLAGEN	39.245,29
		815100 KINDERSPIELPLÄTZE	39.484,42
		816000 ÖFFENTLICHE BELEUCHTUNG	36.128,64
		817100 FRIEDHOF LANGENLEBARN	11.351,49
		817200 FRIEDHOF NEUAIGEN	7.743,74
		817300 FRIEDHOF TULLN	29.389,68
		82	820000 BAUHOF
	828000 SONSTIGE MÄRKTE		2.015,16
	83	831000 AUBAD UND ERHOLUNGSPARK	237.213,03
		833000 HALLENBAD	375.101,63
		839100 WASSERPARK	29.791,45
	84	840000 VERWALTUNG GRUNDVERMÖGEN	201.752,66
		846200 STADT DES MITEINANDERS	1.832,75



Gruppe	Abschnitt	Ansatz	Vertragsbedienstete I 510000 - 510999	Vertragsbedienstete II 511000 - 511999	Angestellte ganzjährig beschäftigt 520000 - 520999	Arbeiter ganzjährig beschäftigt 521000 - 521999	Angestellte nicht ganzjährig beschäftigt 522000 - 522999	Arbeiter nicht ganzjährig beschäftigt 523000 - 523999	Nebengebühren und Geldaushilfen 560000 - 569999	DGB für Finanzamt (FLAB) 580000 - 580999	Leistungen aus der Selbstträgerschaft 582000 - 582999	Pension und sonstige Ruhebezüge 760000 - 760999	Studienbeihilfen 768500 - 768500	
8	85	850000 BETRIEBE DER WASSERVERSORGUNG	43.595,05						18.362,10	1.745,81	9.576,88			
		851500 KANAL TULLN - ORTSNETZ	176.055,80	0,00			6.502,83		40.141,41	7.955,98	41.771,84			
		851600 KANAL TULLN - KLÄRANLAGE	59.071,31	0,00			300,00		13.208,85	2.805,12	13.583,57			
		852000 MÜLLBESEITIGUNG	39.943,65						6.014,23	1.788,31	8.928,87			
		853000 WOHN- UND GESCHÄFTSGEBÄUDE	47.650,58						2.412,19	1.077,02	7.251,86			
		859200 PARKPLATZ- UND GARAGENBETRIEBE	24.140,84						2.959,27	903,74	5.768,18			
		859300 TULLN APP	22.145,20						3.779,55	983,68	5.544,57			
	89	894000 VERANSTALTUNGSRÄUME STADTOASE			9.739,52					4.152,07	530,49	2.904,50		
		894100 FLORAHOFSAAL	6.054,72	1.429,28					1.208,82	328,30	1.844,15			
		894200 VERANSTALTUNGSRÄUME MINORITENKLOSTER	17.186,81	67.919,44			11.926,32		13.992,74	4.064,69	23.529,95			
<b>Summe Gruppe 8</b>			<b>988.338,56</b>	<b>2.991.139,78</b>		<b>53.520,22</b>	<b>18.729,15</b>	<b>175.944,92</b>	<b>557.653,86</b>	<b>169.117,80</b>	<b>972.165,70</b>			
9	90	900000 KAMMERAMT	280.718,80						36.148,41	12.294,42	58.620,75			
	<b>Summe Gruppe 9</b>			<b>280.718,80</b>					<b>36.148,41</b>	<b>12.294,42</b>	<b>58.620,75</b>			
<b>Summe gesamt</b>			<b>5.102.217,56</b>	<b>4.683.302,92</b>	<b>45.325,71</b>	<b>67.882,54</b>	<b>62.923,77</b>	<b>198.916,09</b>	<b>958.750,85</b>	<b>400.453,90</b>	<b>2.255.920,32</b>	<b>259.062,11</b>	<b>4.226,61</b>	

Gruppe	Abschnitt	Ansatz	Gesamtsumme
8	85	850000 BETRIEBE DER WASSERVERSORGUNG	73.279,84
		851500 KANAL TULLN - ORTSNETZ	272.427,86
		851600 KANAL TULLN - KLÄRANLAGE	88.968,85
		852000 MÜLLBESEITIGUNG	56.675,06
		853000 WOHN- UND GESCHÄFTSGEBÄUDE	58.391,65
		859200 PARKPLATZ- UND GARAGENBETRIEBE	33.772,03
		859300 TULLN APP	32.453,00
	89	894000 VERANSTALTUNGSRÄUME STADTOASE	17.326,58
		894100 FLORAHOFSAAL	10.865,27
		894200 VERANSTALTUNGSRÄUME MINORITENKLOSTER	138.619,95
<b>Summe Gruppe 8</b>			<b>5.926.609,99</b>
9	90	900000 KAMMERAMT	387.782,38
		<b>Summe Gruppe 9</b>	<b>387.782,38</b>
<b>Summe gesamt</b>			<b>14.038.982,38</b>

Nachweis Vermögen mit abgeänderter Nutzungsdauer



Konto	Bezeichnung	Nutzungsdauer lt. VRV	Abweichende Nutzungsdauer	Begründung
3/0060001/06060	Fenstersanierung 1. Teil 9042 - 2018	50,0	20,0	Die Fenster wurden getauscht und sind somit kein eigenständiger Bauteil. Sie erhöhen nicht die Gesamtnutzungsdauer.
3/0060001/06061	Fenstersanierung 2. Teil 9042 - 2018	50,0	20,0	Die Fenster wurden getauscht und sind somit kein eigenständiger Bauteil. Sie erhöhen nicht die Gesamtnutzungsdauer.
3/0060001/06062	Fenstersanierung 9044 - 2018	50,0	20,0	lt. Vermögens- und Schuldennachweis gem. § 16 Abs. 1 VRV 1997
3/0060001/07079	ehem. Zollamtsgeb. Langen/KIGA 10	50,0	50,0	Errichtungsjahr Bestandsgebäude lt. Bescheid 1980 Erwerb 2. Halbjahr 2020, RND mit 12 Jahren festgelegt.
3/0060001/07080	2022_Rathaus_Gesimsesanierung	50,0	1,0	Gesimsesanierung
3/0060001/07082	Stadtbücherei - Gebäude	50,0	51,0	Restnutzungsdauer lt. Gutachten Prokop lt. Auskunft Mag. Stingl-Lösch ist RND laut Gutachten zu übernehmen.
3/0060001/07083	Hallenbad - Sporthalle	50,0	30,0	Restnutzungsdauer lt. Gutachten Prokop lt. Auskunft Mag. Stingl-Lösch ist RND laut Gutachten zu übernehmen.
3/0070003/06053	PG-II - Einläufe (Fa.Pittel & Brausewetter) 2018	33,0	10,0	lt. Vermögens- und Schuldennachweis gem. § 16 Abs. 1 VRV 1997
3/0070003/06054	PG-I - Rigole (Fa.Pittel & Brausewetter) 2018	33,0	10,0	lt. Vermögens- und Schuldennachweis gem. § 16 Abs. 1 VRV 1997
3/0110002/06065	PG I - Fenstersanierung - 2017	10,0	15,0	lt. Vermögens- und Schuldennachweis gem. § 16 Abs. 1 VRV 1997
3/0120001/06139	PV-Anlagen WW I und WW II	15,0	25,0	lt. Vermögens- und Schuldennachweis gem. § 16 Abs. 1 VRV 1997
3/0130001/06057	PG II - Feuerlöschkästen erneuern - 2018	5,0	10,0	lt. Vermögens- und Schuldennachweis gem. § 16 Abs. 1 VRV 1997
3/0140001/06113	PG I - WC Reparatur - 2018	10,0	5,0	lt. Vermögens- und Schuldennachweis gem. § 16 Abs. 1 VRV 1997
3/0270002/06138	Haupteinspeisung Strom Erneuerung	15,0	50,0	lt. Vermögens- und Schuldennachweis gem. § 16 Abs. 1 VRV 1997
3/0350003/06052	PG I - Bodenmarkerungen 2018	10,0	5,0	lt. Vermögens- und Schuldennachweis gem. § 16 Abs. 1 VRV 1997
3/0350004/06114	PG I - Reparatur Bewässerung -2017	10,0	5,0	lt. Vermögens- und Schuldennachweis gem. § 16 Abs. 1 VRV 1997
3/0420001/05808	2018 Naturbestandsdaten EVN	0,0	10,0	Angenommene Nutzungsdauer
3/0420001/05809	2017 Naturbestandsdaten EVN	0,0	10,0	Angenommene Nutzungsdauer
3/0420001/06494	2019 1. HJ Naturbestandsdaten EVN	0,0	10,0	Angenommene Nutzungsdauer
3/0440001/00001	AutoCAD Software	0,0	1,0	lt. Softwarevertrag
3/0450001/06152	Kanalbau Oberfeldstraße BA 27	50,0	40,0	lt. Vermögens- und Schuldennachweis gem. § 16 Abs. 1 VRV 1997
3/0450001/06153	Kanalbau Komponistenviertel BA 27	50,0	40,0	lt. Vermögens- und Schuldennachweis gem. § 16 Abs. 1 VRV 1997
3/0450001/06154	Kanalbau Schießstattg./Hubertusgasse	50,0	40,0	lt. Vermögens- und Schuldennachweis gem. § 16 Abs. 1 VRV 1997
3/0450001/06155	Kanalbau Neuaigen BA 27	50,0	40,0	lt. Vermögens- und Schuldennachweis gem. § 16 Abs. 1 VRV 1997
3/0450001/06156	Kanalbau Trennbauwerk Kläranlage I BA 18	50,0	40,0	lt. Vermögens- und Schuldennachweis gem. § 16 Abs. 1 VRV 1997
3/0450001/06157	Kanalbau Kino BA 29	50,0	40,0	lt. Vermögens- und Schuldennachweis gem. § 16 Abs. 1 VRV 1997
3/0450001/06168	2019 Kanalbau Versickerung Komponistenviertel	50,0	40,0	lt. GEMMA-Daten
3/0450001/06832	2018 Einmündungsabgaben 8510	50,0	40,0	GEMMA
3/0450001/06833	2018 Einmündungsabgaben 8519	50,0	40,0	GEMMA
3/0450001/06836	2017 Einmündungsabgaben 8510	50,0	40,0	GEMMA
3/0450001/06837	2017 Einmündungsabgaben 8519	50,0	40,0	GEMMA
3/0450001/06839	2018 Leistungserlös 8517	50,0	40,0	GEMMA
3/0450001/06841	2018 Leistungserlös 8516	50,0	40,0	GEMMA
3/0450001/06842	2017 Leistungserlös 8516	50,0	40,0	GEMMA

Konto	Bezeichnung	Nutzungsdauer lt. VRV	Abweichende Nutzungsdauer	Begründung
3/0450001/06844	2016 Einmündungsabgaben 8510	50,0	40,0	GEMMA
3/0450001/06846	2016 Einmündungsabgaben 8519	50,0	40,0	GEMMA
3/0450001/06849	2015 Einmündungsabgaben 8510	50,0	40,0	GEMMA
3/0450001/06850	2015 Leistungserlös 8516	50,0	40,0	GEMMA
3/0450001/06851	2015 Einmündungsabgaben 8519	50,0	40,0	GEMMA
3/0450001/06855	2014 Einmündungsabgaben 8510	50,0	40,0	GEMMA
3/0450001/06856	2014 Leistungserlös 8516	50,0	40,0	GEMMA
3/0450001/06857	2014 Einmündungsabgaben 8516	50,0	40,0	GEMMA
3/0450001/06858	2014 Einmündungsabgaben 8519	50,0	40,0	GEMMA
3/0450001/06861	2013 Leistungserlös 8510	50,0	40,0	GEMMA
3/0450001/06862	2013 Einmündungsabgaben 8510	50,0	40,0	GEMMA
3/0450001/06863	2013 Leistungserlös 8515	50,0	40,0	GEMMA
3/0450001/06864	2013 Einmündungsabgaben 8518	50,0	40,0	GEMMA
3/0450001/06865	2013 Einmündungsabgaben 8519	50,0	40,0	GEMMA
3/0450001/06868	2012 Einmündungsabgaben 8510	50,0	40,0	GEMMA
3/0450001/06869	2012 Einmündungsabgaben 8519	50,0	40,0	GEMMA
3/0450001/06871	2011 Einmündungsabgaben 8510	50,0	40,0	GEMMA
3/0450001/06874	2010 Einmündungsabgaben 8510	50,0	40,0	GEMMA
3/0450001/06875	2010 Leistungserlös 8515	50,0	40,0	GEMMA
3/0450001/06879	2009 Einmündungsabgaben 8510	50,0	40,0	GEMMA
3/0450001/06880	2009 Einmündungsabgaben 8517	50,0	40,0	GEMMA
3/0450001/06888	2008 Einmündungsabgaben 8510	50,0	40,0	GEMMA
3/0450001/06889	2008 Einmündungsabgaben 8514	50,0	40,0	GEMMA
3/0450001/06890	2008 Einmündungsabgaben 8516	50,0	40,0	GEMMA
3/0450001/06891	2008 Leistungserlös 8517	50,0	40,0	GEMMA
3/0450001/06892	2008 Einmündungsabgaben 8517	50,0	40,0	GEMMA
3/0450001/06896	2007 Einmündungsabgaben 8510	50,0	40,0	GEMMA
3/0450001/06897	2007 Einmündungsabgaben 8514	50,0	40,0	GEMMA
3/0450001/06898	2007 Leistungserlös 8517	50,0	40,0	GEMMA
3/0450001/06902	2006 Einmündungsabgaben 8510	50,0	40,0	GEMMA
3/0450001/06903	2006 Einmündungsabgaben 8516	50,0	40,0	GEMMA
3/0450001/06904	2006 Leistungserlös 8517	50,0	40,0	GEMMA
3/0450001/06908	2005 Einmündungsabgaben 8510	50,0	40,0	GEMMA
3/0450001/06909	2005 Einmündungsabgaben 8514	50,0	40,0	GEMMA
3/0450001/06910	2005 Einmündungsabgaben 8516	50,0	40,0	GEMMA
3/0450001/06913	2004 Einmündungsabgaben 8510	50,0	40,0	GEMMA
3/0450001/06914	2004 Kostenersatz 8514	50,0	40,0	GEMMA
3/0450001/06920	2003 Einmündungsabgaben 8510	50,0	40,0	GEMMA
3/0450001/06921	2003 Einmündungsabgaben 8513	50,0	40,0	GEMMA
3/0450001/06929	2002 Einmündungsabgaben 8510	50,0	40,0	GEMMA

Konto	Bezeichnung	Nutzungsdauer lt. VRV	Abweichende Nutzungsdauer	Begründung
3/0450001/06930	2002 NÖ Land WWF-Beitrag 8513	50,0	40,0	GEMMA
3/0450001/06931	2002 Einmündungsabgaben 8513	50,0	40,0	GEMMA
3/0450001/06932	2002 Leistungserlös 8513	50,0	40,0	GEMMA
3/0450001/06939	2001 Einmündungsabgaben 8510	50,0	40,0	GEMMA
3/0450001/06940	2001 NÖ Land WWF-Beitrag 8511	50,0	40,0	GEMMA
3/0450001/06941	2001 Einmündungsabgaben 8515	50,0	40,0	GEMMA
3/0450001/06942	2001 Einmündungsabgaben 8517	50,0	40,0	GEMMA
3/0450001/06947	2000 Einmündungsabgaben 8510	50,0	40,0	GEMMA
3/0450001/06948	2000 NÖ Land WWF-Beitrag 8511	50,0	40,0	GEMMA
3/0450001/06949	2000 Einmündungsabgaben 8513	50,0	40,0	GEMMA
3/0450001/06950	2000 Einmündungsabgaben 8515	50,0	40,0	GEMMA
3/0450001/06951	2000 Einmündungsabgaben 8519	50,0	40,0	GEMMA
3/0450001/06952	2000 NÖ Land WWF-Beitrag 8519	50,0	40,0	GEMMA
3/0450001/06959	1999 Einmündungsabgaben 8510	50,0	40,0	GEMMA
3/0450001/06960	1999 NÖ Land WWF-Beitrag 8518	50,0	40,0	GEMMA
3/0450001/06967	1998 Einmündungsabgaben 8510	50,0	40,0	GEMMA
3/0450001/06968	1998 Einmündungsabgaben 8511	50,0	40,0	GEMMA
3/0450001/06969	1998 Einmündungsabgaben 8513	50,0	40,0	GEMMA
3/0450001/06970	1998 Einmündungsabgaben 8514	50,0	40,0	GEMMA
3/0450001/06971	1998 NÖ Land WWF-Beitrag 8514	50,0	40,0	GEMMA
3/0450001/06972	1998 NÖ Land WWF-Beitrag 8516	50,0	40,0	GEMMA
3/0450001/06973	1998 Einmündungsabgaben 8519	50,0	40,0	GEMMA
3/0450001/06974	1998 NÖ Land WWF-Beitrag 8519	50,0	40,0	GEMMA
3/0450001/06977	1997 Einmündungsabgaben 8510	50,0	40,0	GEMMA
3/0450001/06978	1997 Einmündungsabgaben 8512	50,0	40,0	GEMMA
3/0450001/06979	1997 Einmündungsabgaben 8513	50,0	40,0	GEMMA
3/0450001/06980	1997 NÖ Land WWF-Beitrag 8514	50,0	40,0	GEMMA
3/0450001/06981	1997 NÖ Land WWF-Beitrag 8516	50,0	40,0	GEMMA
3/0450001/06982	1997 Einmündungsabgaben 8516	50,0	40,0	GEMMA
3/0450001/06985	1996 und 1995 Einmündungsabgaben 8110	50,0	40,0	GEMMA
3/0450001/06986	1996 Einmündungsabgaben 8111	50,0	40,0	GEMMA
3/0450001/06987	1996 Einmündungsabgaben 8114	50,0	40,0	GEMMA
3/0450001/06988	1996 Einmündungsabgaben 8117	50,0	40,0	GEMMA
3/0450001/06989	1996 Einmündungsabgaben 8118	50,0	40,0	GEMMA
3/0450001/06990	1996 NÖ Land WWF-Beitrag 8118	50,0	40,0	GEMMA
3/0450001/06991	1996 Einmündungsabgaben 8119	50,0	40,0	GEMMA
3/0450001/06994	1995 Einmündungsabgaben 8114	50,0	40,0	GEMMA
3/0450001/06995	1995 NÖ Land WWF-Beitrag 8115	50,0	40,0	GEMMA
3/0450001/06996	1995 Einmündungsabgaben 8116	50,0	40,0	GEMMA
3/0450001/06997	1995 Einmündungsabgaben 8118	50,0	40,0	GEMMA

Konto	Bezeichnung	Nutzungsdauer lt. VRV	Abweichende Nutzungsdauer	Begründung
3/0450001/06999	1994 und 1993 Einmündungsabgaben 8110	50,0	40,0	GEMMA
3/0450001/07000	1994 Einmündungsabgaben 8116	50,0	40,0	GEMMA
3/0450001/07001	1994 Einmündungsabgaben 8118	50,0	40,0	GEMMA
3/0450001/07003	1993 Einmündungsabgaben 8114	50,0	40,0	GEMMA
3/0450001/07004	1993 NÖ Land WWF-Beitrag 8115	50,0	40,0	GEMMA
3/0450001/07005	1993 Einmündungsabgaben 8116	50,0	40,0	GEMMA
3/0450001/07006	1993 Einmündungsabgaben 8117	50,0	40,0	GEMMA
3/0450001/07007	1992 Einmündungsabgaben 8110	50,0	40,0	GEMMA
3/0450001/07008	1992 Einmündungsabgaben 8111	50,0	40,0	GEMMA
3/0450001/07009	1992 Einmündungsabgaben 8112	50,0	40,0	GEMMA
3/0450001/07010	1992 Einmündungsabgaben 8114	50,0	40,0	GEMMA
3/0450001/07011	1992 Einmündungsabgaben 8118	50,0	40,0	GEMMA
3/0450001/07012	1991 Einmündungsabgaben 8110	50,0	40,0	GEMMA
3/0450001/07013	1991 Einmündungsabgaben 8117	50,0	40,0	GEMMA
3/0450001/07014	1990 Einmündungsabgaben 8110	50,0	40,0	GEMMA
3/0450001/07015	1990 Einmündungsabgaben 8114	50,0	40,0	GEMMA
3/0450001/07016	1990 NÖ Land WWF-Beitrag 8114	50,0	40,0	GEMMA
3/0450001/07017	1990 NÖ Land WWF-Beitrag 8115	50,0	40,0	GEMMA
3/0450001/07018	1990 Einmündungsabgaben 8116	50,0	40,0	GEMMA
3/0450001/07019	1990 Einmündungsabgaben 8117	50,0	40,0	GEMMA
3/0450001/07020	1989 Einmündungsabgaben 8114	50,0	40,0	GEMMA
3/0450001/07021	1989 Einmündungsabgaben 8115	50,0	40,0	GEMMA
3/0450001/07022	1989 NÖ Land WWF-Beitrag 8115	50,0	40,0	GEMMA
3/0450001/07023	1989 NÖ Land WWF-Beitrag 8116	50,0	40,0	GEMMA
3/0450001/07024	1989 Einmündungsabgaben 8117	50,0	40,0	GEMMA
3/0450001/07025	1988 NÖ Land B 3 C, Beitrag 8115	50,0	40,0	GEMMA
3/0450001/07026	1988 Einmündungsabgaben 8116	50,0	40,0	GEMMA
3/0450001/07027	1988 NÖ Land B 3 C, Beitrag 8116	50,0	40,0	GEMMA
3/0450001/07028	1987 NÖ Land B 3 C, Beitrag 8115	50,0	40,0	GEMMA
3/0450001/07029	1987 Einmündungsabgaben 8115 (Zuf. vom OH)	50,0	40,0	GEMMA
3/0450001/07030	1987 Einmündungsabgaben 8116	50,0	40,0	GEMMA
3/0450001/07031	1987 NÖ Land B 3 C, Beitrag 8116	50,0	40,0	GEMMA
3/0450001/07032	1991 Einmündungsabgaben OH 8115	50,0	40,0	GEMMA
3/0450001/07033	1990 Einmündungsabgaben OH 8115	50,0	40,0	GEMMA
3/0450001/07034	1988 Einmündungsabgaben OH 8115	50,0	40,0	GEMMA
3/0450001/07035	1987 Einmündungsabgaben OH 8115	50,0	40,0	GEMMA
3/0450001/07036	1986 Einmündungsabgaben OH 8115	50,0	40,0	GEMMA
3/0450001/07037	1986 Einmündungsabgaben 8115	50,0	40,0	GEMMA
3/0450001/07038	1986 NÖ Land B 3 C, Beitrag 8115	50,0	40,0	GEMMA
3/0450001/07039	1986 Einmündungsabgaben 8115 (Zuf. vom OH)	50,0	40,0	GEMMA



Konto	Bezeichnung	Nutzungsdauer lt. VRV	Abweichende Nutzungsdauer	Begründung
3/0450001/07040	1985 Einmündungsabgaben OH 8111	50,0	40,0	GEMMA
3/0450001/07041	1985 Einmündungsabgaben OH 8115	50,0	40,0	GEMMA
3/0450001/07042	1985 NÖ Land B 3 C, Beitrag 8115	50,0	40,0	GEMMA
3/0450001/07043	1984 Einmündungsabgaben OH 8115	50,0	40,0	GEMMA
3/0450001/07044	1984 NÖ Land B 3 C, Beitrag 8115	50,0	40,0	GEMMA
3/0450001/07045	1983 Einmündungsabgaben OH 8115	50,0	40,0	GEMMA
3/0450001/07046	1983 NÖ Land B 3 C, Beitrag 19.Vorhaben	50,0	40,0	GEMMA
3/0450001/07047	1982 Einmündungsabgaben OH 8111	50,0	40,0	GEMMA
3/0450001/07048	1982 Einmündungsabgaben OH 8115	50,0	40,0	GEMMA
3/0450001/07049	1982 NÖ Land B 3 C, Beitrag 19.Vorhaben	50,0	40,0	GEMMA
3/0450001/07050	1981 Einmündungsabgaben OH 8111	50,0	40,0	GEMMA
3/0450001/07051	1981 Einmündungsabgaben OH 8115	50,0	40,0	GEMMA
3/0450001/07052	1981 NÖ Land B 3 C, Beitrag 19.Vorhaben	50,0	40,0	GEMMA
3/0450001/07053	1980 Einmündungsabgaben OH 8111	50,0	40,0	GEMMA
3/0450001/07054	1980 Einmündungsabgaben OH 8115	50,0	40,0	GEMMA
3/0450001/07055	1980 NÖ Land B 3 C, Beitrag 19.Vorhaben	50,0	40,0	GEMMA
3/0450001/07056	1979 Einmündungsabgaben OH 8115	50,0	40,0	GEMMA
3/0450001/07057	1979 NÖ Land B 3 C, Beitrag 19.Vorhaben	50,0	40,0	GEMMA
3/0450001/07058	1978 Einmündungsabgaben OH 8111	50,0	40,0	GEMMA
3/0450001/07059	1978 Einmündungsabgaben OH 8115	50,0	40,0	GEMMA
3/0450001/07060	1978 NÖ Land B 3 C, Beitrag 4.Vorhaben	50,0	40,0	GEMMA
3/0450001/07061	1978 NÖ Land B 3 C, Beitrag 19.Vorhaben	50,0	40,0	GEMMA
3/0450001/07062	2008 Investitionszuschuss - Bund 8514	50,0	40,0	GEMMA
3/0450001/07064	2017 Land Beitrag 8510	50,0	40,0	GEMMA
3/0450001/07113	KPC Förderung BA 32 LIS Tulln Süd-West und Industriegebiet	50,0	24,5	Laufzeit der Förderung von 30.6.2020 bis 31.12.2044
3/0450001/07118	KPC Förderung BA 31 Sanierung Konrad v. Tulln-Gasse, Grotte	50,0	24,5	Laufzeit der Förderung lt. Tilgungsplan bis 31.12.2045
3/0450001/07119	KPC Förderung BA 26 ON Rafelswörth (SWK + PW)	50,0	23,5	Laufzeit der Förderunglt. Tilgungsplan bis 31.12.2044
3/0450001/07121	Kanal Hauptpumpwerk DOKW - Leitungsbau	50,0	44,0	Ausgewiesene Restnutzungsdauer
3/0450001/07123	KPC Förderung BA 23 LIS Langenlebarn, Oberaigen, Unteraigen	50,0	23,5	Laufzeit der Förderung von 31.12.2022 bis 31.12.2045
3/0450005/00001	Kanal Hauptpumpwerk DOKW - Betonbau	25,0	44,0	Ausgewiesene Restnutzungsdauer
3/0450005/00002	Kanal Hauptpumpwerk DOKW - Nebenanlagen	25,0	14,0	Ausgewiesene Restnutzungsdauer
3/0460001/02157	Brunnenfeld III	33,0	25,0	lt. Vermögens- und Schuldennachweis gem. § 16 Abs. 1 VRV 1997
3/0460001/06136	Tiefbehälter WW I	33,0	50,0	lt. Vermögens- und Schuldennachweis gem. § 16 Abs. 1 VRV 1997
3/0460001/06139	KPC Förderung BA 23 Wasserwerk I - Zubau Tiefbehälter	33,0	24,0	Laufzeit der Förderung lt. Tilgungsplan bis 31.12.2044
3/0460002/06137	Tiefbehälter WW I - 2017	13,0	25,0	lt. Vermögens- und Schuldennachweis gem. § 16 Abs. 1 VRV 1997
3/0460003/06147	Wasserleitg. Siegmundg.Florianigasse BA 25	33,0	25,0	lt. Vermögens- und Schuldennachweis gem. § 16 Abs. 1 VRV 1997
3/0460003/06148	Wasserleitungsbau Kino BA 24	33,0	25,0	lt. Vermögens- und Schuldennachweis gem. § 16 Abs. 1 VRV 1997
3/0460003/06830	2018 Anschlussabgaben 8500	33,0	25,0	GEMMA
3/0460003/06831	2018 Anschlussabgaben 8507	33,0	25,0	GEMMA
3/0460003/06834	2017 Anschlussabgaben 8500	33,0	25,0	GEMMA

Konto	Bezeichnung	Nutzungsdauer lt. VRV	Abweichende Nutzungsdauer	Begründung
3/0460003/06835	2017 Anschlussabgaben 8507	33,0	25,0	GEMMA
3/0460003/06838	2016 Anschlussabgaben 8500	33,0	25,0	GEMMA
3/0460003/06840	2017 Leistungserlös 8509	33,0	25,0	GEMMA
3/0460003/06843	2016 Leistungserlös 8509	33,0	25,0	GEMMA
3/0460003/06847	2015 Anschlussabgaben 8500	33,0	25,0	GEMMA
3/0460003/06848	2015 Leistungserlös 8509	33,0	25,0	GEMMA
3/0460003/06852	2014 Anschlussabgaben 8500	33,0	25,0	GEMMA
3/0460003/06853	2014 Anschlussabgaben 8509	33,0	25,0	GEMMA
3/0460003/06854	2014 Leistungserlös 8509	33,0	25,0	GEMMA
3/0460003/06859	2013 Anschlussabgaben 8500	33,0	25,0	GEMMA
3/0460003/06860	2013 Anschlussabgaben 8507	33,0	25,0	GEMMA
3/0460003/06866	2012 Anschlussabgaben 8500	33,0	25,0	GEMMA
3/0460003/06867	2012 Anschlussabgaben 8507	33,0	25,0	GEMMA
3/0460003/06870	2011 Anschlussabgaben 8500	33,0	25,0	GEMMA
3/0460003/06872	2010 Anschlussabgaben 8500	33,0	25,0	GEMMA
3/0460003/06873	2010 Leistungserlös 8506	33,0	25,0	GEMMA
3/0460003/06876	2009 Anschlussabgaben 8500	33,0	25,0	GEMMA
3/0460003/06877	2009 Leistungserlös 8506	33,0	25,0	GEMMA
3/0460003/06878	2009 Anschlussabgaben 8508	33,0	25,0	GEMMA
3/0460003/06881	2008 Anschlussabgaben 8500	33,0	25,0	GEMMA
3/0460003/06882	2008 Leistungserlös 8502	33,0	25,0	GEMMA
3/0460003/06883	2008 Anschlussabgaben 8504	33,0	25,0	GEMMA
3/0460003/06884	2008 Anschlussabgaben 8506	33,0	25,0	GEMMA
3/0460003/06885	2008 Anschlussabgaben 8508	33,0	25,0	GEMMA
3/0460003/06886	2008 Leistungserlös 8508	33,0	25,0	GEMMA
3/0460003/06887	2008 Anschlussabgaben 8509	33,0	25,0	GEMMA
3/0460003/06893	2007 Anschlussabgaben 8500	33,0	25,0	GEMMA
3/0460003/06894	2007 Leistungserlös 8502	33,0	25,0	GEMMA
3/0460003/06895	2007 Leistungserlös 8508	33,0	25,0	GEMMA
3/0460003/06899	2006 Anschlussabgaben 8500	33,0	25,0	GEMMA
3/0460003/06900	2006 Leistungserlös 8508	33,0	25,0	GEMMA
3/0460003/06901	2006 Anschlussabgaben 8509	33,0	25,0	GEMMA
3/0460003/06905	2005 Anschlussabgaben 8500	33,0	25,0	GEMMA
3/0460003/06906	2005 Anschlussabgaben 8506	33,0	25,0	GEMMA
3/0460003/06907	2005 Leistungserlös 8509	33,0	25,0	GEMMA
3/0460003/06911	2004 Anschlussabgaben 8500	33,0	25,0	GEMMA
3/0460003/06912	2004 Kostenersatz 8505	33,0	25,0	GEMMA
3/0460003/06915	2003 Anschlussabgaben 8500	33,0	25,0	GEMMA
3/0460003/06916	2003 Leistungserlös 8503	33,0	25,0	GEMMA
3/0460003/06917	2003 Bund Beitrag 8504	33,0	25,0	GEMMA

Konto	Bezeichnung	Nutzungsdauer lt. VRV	Abweichende Nutzungsdauer	Begründung
3/0460003/06918	2003 Land Beitrag 8504	33,0	25,0	GEMMA
3/0460003/06919	2003 Kostenersatz 8505	33,0	25,0	GEMMA
3/0460003/06922	2004 Land Beitrag 8504	33,0	25,0	GEMMA
3/0460003/06923	2002 Anschlussabgaben 8500	33,0	25,0	GEMMA
3/0460003/06924	2002 Anschlussabgaben 8503	33,0	25,0	GEMMA
3/0460003/06925	2002 Land Beitrag 8503	33,0	25,0	GEMMA
3/0460003/06926	2002 Leistungserlös 8504	33,0	25,0	GEMMA
3/0460003/06927	2002 Anschlussabgaben 8504	33,0	25,0	GEMMA
3/0460003/06928	2002 Land Beitrag 8504	33,0	25,0	GEMMA
3/0460003/06933	2001 Anschlussabgaben 8500	33,0	25,0	GEMMA
3/0460003/06934	2001 Anschlussabgaben 8502	33,0	25,0	GEMMA
3/0460003/06935	2001 NÖ Land WWF-Beitrag 8502	33,0	25,0	GEMMA
3/0460003/06936	2001 Bund Beitrag 8503	33,0	25,0	GEMMA
3/0460003/06937	2001 Anschlussabgaben 8504	33,0	25,0	GEMMA
3/0460003/06938	2001 Anschlussabgaben 8509	33,0	25,0	GEMMA
3/0460003/06943	2000 Anschlussabgaben 8500	33,0	25,0	GEMMA
3/0460003/06944	2000 Anschlussabgaben 8502	33,0	25,0	GEMMA
3/0460003/06945	2000 NÖ Land WWF-Beitrag 8502	33,0	25,0	GEMMA
3/0460003/06946	2000 NÖ Land - Beitrag 8503	33,0	25,0	GEMMA
3/0460003/06953	2008 Investitionszuschuss - Bund 8504	33,0	25,0	GEMMA
3/0460003/06954	1999 Anschlussabgaben 8500	33,0	25,0	GEMMA
3/0460003/06955	1999 Anschlussabgaben 8502	33,0	25,0	GEMMA
3/0460003/06956	1999 NÖ Land WWF-Beitrag 8502	33,0	25,0	GEMMA
3/0460003/06957	1999 Anschlussabgaben 8503	33,0	25,0	GEMMA
3/0460003/06958	1999 Anschlussabgaben 8504	33,0	25,0	GEMMA
3/0460003/06961	1998 Anschlussabgaben 8500	33,0	25,0	GEMMA
3/0460003/06962	1998 Anschlussabgaben 8501	33,0	25,0	GEMMA
3/0460003/06963	1998 NÖ Land WWF-Beitrag 8501	33,0	25,0	GEMMA
3/0460003/06964	1998 Anschlussabgaben 8502	33,0	25,0	GEMMA
3/0460003/06965	1998 NÖ Land WWF-Beitrag 8502	33,0	25,0	GEMMA
3/0460003/06966	1998 Anschlussabgaben 8503	33,0	25,0	GEMMA
3/0460003/06975	1997 Anschlussabgaben 8500	33,0	25,0	GEMMA
3/0460003/06976	1997 NÖ Land WWF-Beitrag 8501	33,0	25,0	GEMMA
3/0460003/06983	1996 Anschlussabgaben 8100	33,0	25,0	GEMMA
3/0460003/06984	1996 Anschlussabgaben 8101	33,0	25,0	GEMMA
3/0460003/06992	1995 Anschlussabgaben 8100	33,0	25,0	GEMMA
3/0460003/06993	1995 Anschlussabgaben 8101	33,0	25,0	GEMMA
3/0460003/06998	1994 Anschlussabgaben 8100	33,0	25,0	GEMMA
3/0460003/07002	1993 Anschlussabgaben 8100	33,0	25,0	GEMMA
3/0460003/07063	2017 Land Beitrag 8500	33,0	25,0	GEMMA

Konto	Bezeichnung	Nutzungsdauer lt. VRV	Abweichende Nutzungsdauer	Begründung
3/0460003/07112	KPC Förderung BA 21 Erweiterung KG Tulln, Nitzing und Neuaig	33,0	22,0	Laufzeit der Förderung von 30.6.2020 bis 30.6.2042
3/0460003/07113	KPC Förderung BA 22 Sanierung Schießstattgasse, Hubertusga	33,0	23,5	Laufzeit der Förderung von 31.12.2020 bis 31.12.2043
3/0460003/07114	KPC Förderung BA 28 Transportleitung WW1 Tulln - Brunnenfel	33,0	24,5	Laufzeit der Förderung von 31.12.2020 bis 31.12.2044
3/0460003/07119	KPC Förderung BA 26 Sanierung Konrad v. Tulln-Gasse, Grotte	33,0	24,5	Laufzeit der Förderung lt. Tilgungsplan bis 31.12.2045
3/0460003/07120	KPC Förderung BA 25 KG Neuaigen - HA Fischerzeile / KG Tulln	33,0	23,5	Laufzeit der Förderung lt. Tilgungsplan bis 31.12.2044
3/0460003/07121	KPC Förderung BA 20 ON Rafelswörth	33,0	23,5	Laufzeit der Förderung lt. Tilgungsplan bis 31.11.2044
5/0110002/06701	Indoorbegrünung BÜS	10,0	1,0	keine Vermögenskategorie für Pflanzen vorhanden
5/0150002/05398	2007 KLF Pumpe HLF1 TU-348CE	10,0	25,0	von 10 auf 25 Jahre lt. Feuerwehrverband
5/0150002/05399	2011 MTF Bus TU-680 DF	10,0	25,0	von 10 auf 25 Jahre lt. Feuerwehrverband
5/0150002/05400	2014 HLF 2 Tank TU-876DU	10,0	25,0	von 10 auf 25 Jahre lt. Feuerwehrverband
5/0150002/05401	2014 HLF 2 KB FF	10,0	25,0	von 10 Jahre auf 25 Jahre geändert lt. Besprechung 25.4.2019 und lt. Feuerwehrverband
5/0150002/05403	1978 KLF Pumpe N879755	10,0	25,0	von 10 auf 25 Jahre lt. Feuerwehrverband
5/0150002/05404	1997 Versorgung VF TU67KU	10,0	25,0	von 10 auf 25 Jahre lt. Feuerwehrverband
5/0150002/05405	2008 TLF 3000 Tank TU854CK	10,0	25,0	von 10 auf 25 Jahre lt. Feuerwehrverband
5/0150002/05406	2018 MTF Kommando TU-469FJ	10,0	25,0	von 10 auf 25 Jahre lt. Feuerwehrverband
5/0150002/05408	1999 KLF Pumpe TU-984DM	10,0	25,0	von 10 auf 25 Jahre lt. Feuerwehrverband
5/0150002/05409	2000 TLF 1000 Tank TU-962 AB	10,0	25,0	von 10 auf 25 Jahre lt. Feuerwehrverband
5/0150002/05410	2012 MTF Kommando TU-523DS	10,0	25,0	von 10 auf 25 Jahre lt. Feuerwehrverband
5/0150002/05413	1976 KLF Pumpe N-49901	10,0	25,0	von 10 auf 25 Jahre lt. Feuerwehrverband
5/0150002/05414	1995 MTF Kommando TU-88HL	10,0	25,0	von 10 auf 25 Jahre lt. Feuerwehrverband
5/0150002/05415	2001 TLFA 1000 Tank TU-122AL	10,0	25,0	von 10 auf 25 Jahre lt. Feuerwehrverband
5/0150002/05417	1996 TLF 1000 Tank 2 - TU-12FW	10,0	25,0	von 10 auf 25 Jahre lt. Feuerwehrverband
5/0150002/05418	1998 Kran KF 40 - TU-19FW	10,0	25,0	von 10 auf 25 Jahre lt. Feuerwehrverband
5/0150002/05419	2000 TLF 4000 Tank 3 - TU-13FW	10,0	25,0	von 10 auf 25 Jahre lt. Feuerwehrverband
5/0150002/05420	2006 WLF Last 1 Tulln - TU-16 FW	10,0	25,0	von 10 auf 25 Jahre lt. Feuerwehrverband
5/0150002/05422	2010 Wechsellader Fahrzeug mit Kran Last 2 - TU-18 FW	10,0	25,0	von 10 auf 25 Jahre lt. Feuerwehrverband
5/0150002/05423	2015 VRF Vorausfahrzeug - TU-17 FW	10,0	25,0	von 10 auf 25 Jahre lt. Feuerwehrverband
5/0150002/05424	2017 HLF 3 Tank 1 - TU-11FW	10,0	25,0	von 10 auf 25 Jahre lt. Feuerwehrverband
5/0150002/05909	1994 DL 30 Leiter Tulln - TU-15 FW	10,0	25,0	von 10 auf 25 Jahre lt. Feuerwehrverband
5/0150002/06129	Wasserversorgung: Opel Mokka	10,0	8,0	lt. Vermögens- und Schuldennachweis gem. § 16 Abs. 1 VRV 1997
5/0150002/06130	2019 Versorgungsfahrzeug FF Tulln	10,0	25,0	von 10 auf 25 Jahre lt. Feuerwehrverband
5/0150002/06133	2020 HLF 1 - W	10,0	25,0	von 10 auf 25 Jahre lt. Feuerwehrverband
5/0150002/06136	2019 MTF Kommando TU-469FJ - Beitrag FF Neuaigen	10,0	25,0	Anpassung an vorgegebene Nutzungsdauer des Fahrzeugs
5/0150002/06137	2019 MTF Kommando TU-469FJ - Erstattung Umsatzsteuer	10,0	25,0	Anpassung an die Nutzungsdauer des Fahrzeugs
5/0150002/06138	2019 Erstattung Umsatzsteuer	10,0	25,0	Anpassung an die Nutzungsdauer des Fahrzeugs.
5/0150002/06139	2019 OPEL Vivaro Kastenwagen	10,0	8,0	lt. GEMMA-Daten
5/0150002/06784	KT 2014 HLF 2 Tank TU-876DU	10,0	25,0	von 10 Jahre auf 25 Jahre geändert lt. Besprechung 25.4.2019 und lt. Feuerwehrverband

Konto	Bezeichnung	Nutzungsdauer lt. VRV	Abweichende Nutzungsdauer	Begründung
5/0150002/06785	KT 2008 TLF 3000 Tank TU854CK	10,0	25,0	von 10 Jahre auf 25 Jahre geändert lt. Besprechung 25.4.2019 und lt. Feuerwehrverband
5/0150002/06786	KT 2000 TLF 1000 Tank TU-962 AB	10,0	25,0	von 10 Jahre auf 25 Jahre geändert lt. Besprechung 25.4.2019 und lt. Feuerwehrverband
5/0150002/06787	KT 2001 TLFA 1000 Tank TU-122AL	10,0	25,0	von 10 Jahre auf 25 Jahre geändert lt. Besprechung 25.4.2019 und lt. Feuerwehrverband
5/0150002/06788	KT 2000 TLF 4000 Tank 3 - TU-13FW	10,0	25,0	von 10 Jahre auf 25 Jahre geändert lt. Besprechung 25.4.2019 und lt. Feuerwehrverband
5/0150002/06789	KT 2010 Wechsellader Fahrzeug mit Kran Last 2 - TU-18 FW	10,0	25,0	von 10 Jahre auf 25 Jahre geändert lt. Besprechung 25.4.2019 und lt. Feuerwehrverband
5/0150002/06790	KT 2017 HLF 3 Tank 1 - TU--11FW	10,0	25,0	von 10 Jahre auf 25 Jahre geändert lt. Besprechung 25.4.2019 und lt. Feuerwehrverband
5/0150002/06833	FF Tulln - MTF (Fahrstellnummer: W1V44770513983602); eV	10,0	25,0	lt. VRV 2019
5/0150003/05407	2018 Anhänger	10,0	25,0	von 10 auf 25 Jahre lt. Feuerwehrverband
5/0220002/04895	2015 Anhänger ICE-Fighter TU-574EG Fa. Nekam + ECO Tech	10,0	7,5	gebraucht gekauft, 1. Zulassung 04.02.2013
5/0330001/06109	PG I - Modernisierung der Telefonanlage	5,0	10,0	lt. Vermögens- und Schuldennachweis gem. § 16 Abs. 1 VRV 1997
5/0420001/05817	2018 Naturbestandsdaten EVN	0,0	10,0	Angenommene Nutzungsdauer
5/0420001/05818	2017 Naturbestandsdaten EVN	0,0	10,0	Angenommene Nutzungsdauer
5/0420001/05821	2018 Naturbestandsdaten EVN	0,0	10,0	Angenommene Nutzungsdauer
5/0420001/05822	2017 Naturbestandsdaten EVN	0,0	10,0	Angenommene Nutzungsdauer
5/0420001/05857	2018 Baumkataster Radweg Nord	0,0	10,0	Angenommene Nutzungsdauer
5/0420001/05867	2018 Naturbestandsdaten EVN	0,0	10,0	Angenommene Nutzungsdauer
5/0420001/05868	2017 Naturbestandsdaten EVN	0,0	10,0	Angenommene Nutzungsdauer
5/0420001/05869	2018 digitaler Grünflächenkataster	0,0	10,0	Angenommene Nutzungsdauer
5/0420001/05872	2018 Naturbestandsdaten EVN	0,0	10,0	Angenommene Nutzungsdauer
5/0420001/05873	2017 Naturbestandsdaten EVN	0,0	10,0	Angenommene Nutzungsdauer
5/0420001/05907	2017 Naturbestandsdaten EVN	0,0	10,0	Angenommene Nutzungsdauer
5/0420001/05908	2018 Naturbestandsdaten EVN	0,0	10,0	Angenommene Nutzungsdauer
5/0420001/05932	2017 Naturbestandsdaten EVN	0,0	10,0	Angenommene Nutzungsdauer
5/0420001/05933	2018 Naturbestandsdaten EVN	0,0	10,0	Angenommene Nutzungsdauer
5/0420001/05935	2017 Naturbestandsdaten EVN	0,0	10,0	Angenommene Nutzungsdauer
5/0420001/05936	2018 Naturbestandsdaten EVN	0,0	10,0	Angenommene Nutzungsdauer
5/0420001/06419	2017 Naturbestandsdaten EVN	0,0	10,0	Angenommene Nutzungsdauer
5/0420001/06421	2018 Naturbestandsdaten EVN	0,0	10,0	Angenommene Nutzungsdauer
5/0420001/06422	2017 Naturbestandsdaten EVN	0,0	10,0	Angenommene Nutzungsdauer
5/0420001/06423	2018 Naturbestandsdaten EVN	0,0	10,0	Angenommene Nutzungsdauer
5/0420001/06474	2019 1.HJ Naturbestandsdaten EVN EVN	0,0	10,0	Angenommene Nutzungsdauer
5/0420001/06475	2019 1.HJ Naturbestandsdaten EVN	0,0	10,0	Angenommene Nutzungsdauer
5/0420001/06478	2019 1.HJ Naturbestandsdaten EVN	0,0	10,0	Angenommene Nutzungsdauer
5/0420001/06551	2014 Sprecherrechte Soundfiles am Schiele-Weg	0,0	5,0	Angenommene Nutzungsdauer
5/0420001/06618	2019 1. HJ Naturbestandsdaten EVN	0,0	10,0	Angenommene Nutzungsdauer

Konto	Bezeichnung	Nutzungsdauer lt. VRV	Abweichende Nutzungsdauer	Begründung
5/0420001/06624	2019 1. HJ Naturbestandsdaten EVN EVN	0,0	10,0	Angenommene Nutzungsdauer
5/0420001/06634	2019 1. HJ Naturbestandsdaten EVN	0,0	10,0	Angenommene Nutzungsdauer
5/0420001/06662	2012 Vermarktungsrechte Schmidhammer-Lied "Tulln an der Do	0,0	5,0	Angenommene Nutzungsdauer
5/0420001/06684	2019 1. HJ Naturbestandsdaten EVN	0,0	10,0	Angenommene Nutzungsdauer
5/0420001/06685	2019 1. HJ Naturbestandsdaten EVN	0,0	10,0	Angenommene Nutzungsdauer
5/0420001/06686	2019 1. HJ Naturbestandsdaten EVN	0,0	10,0	Angenommene Nutzungsdauer
5/0420001/06689	2009 Baumkataster	0,0	10,0	Angenommene Nutzungsdauer
5/0420001/06690	2009 Baumkataster	0,0	10,0	Angenommene Nutzungsdauer
5/0420001/06691	2009 Baumkataster	0,0	10,0	Angenommene Nutzungsdauer
5/0420001/06692	2010 Baumkataster	0,0	10,0	Angenommene Nutzungsdauer
5/0420001/06693	2011 Baumkataster	0,0	10,0	Angenommene Nutzungsdauer
5/0420001/06694	2011 Baumkataster	0,0	10,0	Angenommene Nutzungsdauer
5/0420001/06695	2012 Baumkataster	0,0	10,0	Angenommene Nutzungsdauer
5/0420001/06696	2012 Baumkataster	0,0	10,0	Angenommene Nutzungsdauer
5/0420001/06698	2012 Baumkataster	0,0	10,0	Angenommene Nutzungsdauer
5/0420001/06699	2014 Baumkataster	0,0	10,0	Angenommene Nutzungsdauer
5/0420001/06700	2014 Baumkataster	0,0	10,0	Angenommene Nutzungsdauer
5/0420001/07100	KT 2010 Baumkataster	0,0	10,0	durchschnittliche Nutzungsdauer
5/0440001/04392	2016 Zusatzleistungen Web-Relaunch www.tulln.at, AG Media	0,0	3,0	Angenommene Nutzungsdauer
5/0440001/04399	2012 Software	0,0	5,0	Angenommene Nutzungsdauer
5/0440001/04839	2013 Software	0,0	5,0	Angenommene Nutzungsdauer
5/0440001/04842	2014 Software	0,0	5,0	Angenommene Nutzungsdauer
5/0440001/04845	2015 Software	0,0	5,0	Angenommene Nutzungsdauer
5/0440001/04848	2016 Software	0,0	5,0	Angenommene Nutzungsdauer
5/0440001/04851	2017 Software	0,0	5,0	Angenommene Nutzungsdauer
5/0440001/04855	2010 Software	0,0	5,0	Angenommene Nutzungsdauer
5/0440001/04856	2011 Software	0,0	5,0	Angenommene Nutzungsdauer
5/0440001/04871	2015 Software	0,0	5,0	Angenommene Nutzungsdauer
5/0440001/05010	2016 Software	0,0	5,0	Durchschnittliche Nutzungsdauer
5/0440001/05020	2013 Software	0,0	5,0	Angenommene Nutzungsdauer
5/0440001/05024	2010 Software	0,0	5,0	Angenommene Nutzungsdauer
5/0440001/05039	2016 Software	0,0	5,0	Angenommene Nutzungsdauer
5/0440001/05043	2017 Software	0,0	5,0	Angenommene Nutzungsdauer
5/0440001/05311	2009 Software celum SWIFT	0,0	5,0	Angenommene Nutzungsdauer
5/0440001/05329	2014 Software	0,0	5,0	Angenommene Nutzungsdauer
5/0440001/05336	2015 Software	0,0	5,0	Angenommene Nutzungsdauer
5/0440001/05721	2016 Software Hausholzprojekt	0,0	5,0	Angenommene Nutzungsdauer
5/0440001/05784	2018 10 x MS Windows Server 2016 Std.	0,0	5,0	Angenommene Nutzungsdauer
5/0440001/05785	2018 Anbindung System management	0,0	5,0	Angenommene Nutzungsdauer
5/0440001/05786	2018 Wissensdatenbank	0,0	5,0	Angenommene Nutzungsdauer

Konto	Bezeichnung	Nutzungsdauer lt. VRV	Abweichende Nutzungsdauer	Begründung
5/0440001/05789	2018 A Simple-Help 3 Business License	0,0	5,0	Angenommene Nutzungsdauer
5/0440001/05792	2018 FortiGate Verlängerung 36 Mon. für VM01	0,0	3,0	Verlängerung für 36 Monate
5/0440001/05794	2018 FortiGate Verlängerung 36 Mon. für VM01	0,0	3,0	Verlängerung für 36 Monate
5/0440001/05796	2018 FortiMail VM01 (3 Jahre)	0,0	3,0	Verlängerung für 36 Monate
5/0440001/05797	2018 5 MS Office 2019 Home and Business	0,0	5,0	Angenommene Nutzungsdauer
5/0440001/05829	2018 Software	0,0	5,0	Angenommene Nutzungsdauer
5/0440001/05847	2018 Software Implementierung EDWIN	0,0	5,0	Angenommene Nutzungsdauer
5/0440001/05944	2013 Software	0,0	5,0	Angenommene Nutzungsdauer
5/0440001/06111	PG I - Videokameras - Lizenzen	0,0	5,0	lt. Vermögens- und Schuldennachweis gem. § 16 Abs. 1 VRV 1997
5/0440001/06441	2018 GREEN ART-Website, Programmierung, AG Media	0,0	5,0	Angenommene Nutzungsdauer
5/0440001/06445	Relaunch www.tulln.at	0,0	5,0	Angenommene Nutzungsdauer
5/0440001/06446	2018 Neugestaltung www.tulln.at/erleben, AG Media	0,0	5,0	Angenommene Nutzungsdauer
5/0440001/06508	2019 1. HJ Adobe Creativ Cloud	0,0	5,0	Angenommene Nutzungsdauer
5/0440001/06509	2019 1. HJ MS Office 2019 u. MS Exchange 2019	0,0	5,0	Angenommene Nutzungsdauer
5/0440001/06538	2019 1. HJ Software	0,0	5,0	Angenommene Nutzungsdauer
5/0440001/06676	2015 Kindervermittlungsprogramm Egon Schiele Geburtshaus	0,0	10,0	Angenommene Nutzungsdauer
5/0440001/06678	App und Website Virtulleum	0,0	5,0	Angenommene Nutzungsdauer
5/0440001/06679	Kindervermittlungsprogramm für das Schiele-Geburtshaus	0,0	10,0	Angenommene Nutzungsdauer
5/0440001/06680	2019 Netwrix Auditor	0,0	5,0	Angenommene Nutzungsdauer
5/0440001/06683	3CX Telefonsystem Prof.Edition AboLizenz	0,0	1,0	Jährliche Lizenz
5/0440001/07096	KT 2015 Kindervermittlungsprogramm Egon Schiele Geburtshau	0,0	10,0	angenommene Nutzungsdauer
5/0440001/07098	AR20/27192 Gemdat WebOffice	0,0	5,0	angenommene Nutzungsdauer
5/0440001/07099	Cities App Tulln	0,0	3,0	Angenommene Nutzungsdauer für die App
5/0440001/07100	Lansweeper upgrade auf 1.000 assets	0,0	2,0	Laufzeit der Lizenz bis 12/2022
5/0440001/07101	Genoa F-Secure Client Security 14.3.21-13.3.23	0,0	2,0	Lizenzverlängerung für 2 Jahre
5/0440001/07102	Software AUGIAS-Museum 5.1 Express	0,0	5,0	Angenommene Nutzungsdauer
5/0440001/07103	Software AUGIAS-Express 7	0,0	5,0	Angenommene Nutzungsdauer
5/0450002/06159	Trennbauwerk Kläranlage I	13,0	10,0	lt. Vermögens- und Schuldennachweis gem. § 16 Abs. 1 VRV 1997
5/0450002/06160	Kanal maschinell Oberfeldstraße BA 27	13,0	10,0	lt. Vermögens- und Schuldennachweis gem. § 16 Abs. 1 VRV 1997
5/0450002/06161	Pumpwerksteuerung Erneuerung	13,0	10,0	lt. Vermögens- und Schuldennachweis gem. § 16 Abs. 1 VRV 1997
5/0450002/06162	Kanalbau Pumpwerk Rafelswörth Zwischenpw.	13,0	10,0	lt. Vermögens- und Schuldennachweis gem. § 16 Abs. 1 VRV 1997
5/0450002/06163	2019 Kanalpumpwerk Donaulände Langenlebarn	13,0	10,0	lt. GEMMA-Daten
5/0450006/00008	Kanal Hautpumpwerk DOKW - Maschinentechnische Ausrüstung	13,0	14,0	Ausgewiesne Restnutzungsdauer
5/0450006/00009	Kanal Hautpumpwerk DOKW - Elektrotechnische Ausrüstung	13,0	14,0	Ausgewiesene Restnutzungsdauer





Querschnitt (Anlage 5b)



Bezeichnung	Zuordnung der Aufwands- und Ertragsgruppen	Summe Haushalt	davon A 85 - 89	Summe ohne A 85 - 89	
<b>I. Querschnitt</b>					
<b>Erträge der operativen Gebarung / Einzahlungen aus Abgaben</b>					
10	Einzahlungen aus eigenen Abgaben	Unterklassen 83 bis 85 ohne Gruppen 852, 858 und 859	10.357.212,88	0,00	10.357.212,88
11	Erträge aus Ertragsanteilen	Gruppen 858 und 859	19.673.144,39	0,00	19.673.144,39
12	Gebühren für die Benützung von Gemeindevorrichtungen und -anlagen	Gruppe 852	7.396.860,01	6.948.123,48	448.736,53
13	Erträge aus Leistungen	Unterklasse 81 ohne Gruppen 811, 817, 818 und 819	12.360.051,80	4.713.308,27	7.646.743,53
14	Erträge aus Besitz und wirtschaftlicher Tätigkeit	Gruppen 811, 820, 822, 823	2.718.782,88	1.744.783,11	973.999,77
15	Transfererträge von Trägern des öffentlichen Rechts	Gruppen 860 bis 863, 888	2.866.020,70	302.129,47	2.563.891,23
16	Sonstige Transfererträge	Gruppen 809, 864 bis 868, 880	983.857,83	124.774,06	859.083,77
17	Gewinnentnahmen der Gemeinde von Unternehmungen und marktbestimmten Betrieben der Gemeinde (A 85-89)	Gruppe 869 und 879	0,00	0,00	0,00
18	Erträge aus Veräußerungen und sonstige Erträge	Gruppen 814, 815, 824, 827, 828 und 829	6.768.342,08	4.105.885,15	2.662.456,93
<b>19</b>	<b>Summe 1 (Erträge)</b>		<b>63.124.272,57</b>	<b>17.939.003,54</b>	<b>45.185.269,03</b>
<b>Aufwendungen der operativen Gebarung</b>					
20	Personalaufwand	Klasse 5 ohne nicht finanzierungswirksame Konten	13.775.693,66	782.780,09	12.992.913,57
21	Pensionen und sonstige Ruhebezüge	Gruppen 760, 761	259.062,11	0,00	259.062,11
22	Bezüge der gewählten Organe	Gruppe 721	517.773,95	0,00	517.773,95
23	Gebrauchs- und Verbrauchsgüter, Handelswaren	Klasse 4	1.317.544,90	124.427,71	1.193.117,19
24	Verwaltungs- und Betriebsaufwand	Klasse 6 ohne Gruppen 650 bis 655, 657, 658, 680 bis 687, 689, 690, 694 bis 699; Unterklassen 70 bis 72 ohne Gruppen 706 und 721; Gruppe 790	28.643.774,17	13.549.767,42	15.094.006,75
25	Zinsen für Finanzschulden	Gruppen 650, 651, 653 und 657	484.297,13	192.529,32	291.767,81
26	Laufende Transfers an Träger des öffentlichen Rechts	Gruppen 750 bis 754	10.757.981,55	0,00	10.757.981,55
27	Sonstige laufende Transfers	Gruppen 755 bis 757, 759, 764, 768, 780 und 781	1.102.270,23	0,00	1.102.270,23
28	Gewinnentnahmen der Gemeinde von Unternehmungen und marktbestimmten Betrieben der Gemeinde (A 85-89)	Gruppe 769	0,00	0,00	0,00
<b>29</b>	<b>Summe 2 (Aufwendungen)</b>		<b>56.858.397,70</b>	<b>14.649.504,54</b>	<b>42.208.893,16</b>
<b>91</b>	<b>SALDO 1: Ergebnis der operativen Gebarung</b>	Summe 1 minus Summe 2	<b>6.265.874,87</b>	<b>3.289.499,00</b>	<b>2.976.375,87</b>

Bezeichnung	Zuordnung Abgang/Zugang zu den Bestandskonten und der Kapitaltransferkonten	Summe Haushalt	davon A 85 - 89	Summe ohne A 85 - 89
<b>Vermögensgebarung mit Kapitaltransfers ohne Finanztransaktionen</b>				
30 Veräußerung von unbeweglichem Vermögen	Unterklassen 00, 01, 05 und 06; Gruppen 801, 802 und 805 (bei unbeweglichen Kulturgütern)	1.555.251,11	0,00	1.555.251,11
31 Veräußerung von beweglichem Vermögen	Unterklassen 02 bis 04; Gruppen 100, 113, 120, 150, 159, 170 und 175; Gruppen 803, 804 und 805 (bei beweglichen Kulturgütern)	45.600,00	14.100,00	31.500,00
32 Veräußerung von immateriellen Vermögenswerten	Unterklasse 07	0,00	0,00	0,00
33 Investitionszuschüsse (erhaltene Kapitaltransfers) von Trägern des öffentlichen Rechts	Gruppen 300 bis 303, 309, 871	1.185.411,53	242.053,73	943.357,80
34 Sonstige Investitionszuschüsse (erhaltene Kapitaltransfers)	Gruppen 304 bis 308	695.314,01	674.703,66	20.610,35
<b>39 Summe 3 (Vermögensgebarung mit Kapitaltransfer ohne Finanztransaktionen)</b>		<b>3.481.576,65</b>	<b>930.857,39</b>	<b>2.550.719,26</b>
<b>Vermögensgebarung und Kapitaltransfers ohne Finanztransaktionen</b>				
40 Erwerb von unbeweglichem Vermögen	Unterklassen 00, 01 und 05; Gruppen 060, 061 und 063	7.125.549,38	2.193.450,98	4.932.098,40
41 Erwerb von beweglichem Vermögen, Aktivierte Vorräte	Unterklassen 02 bis 04; Gruppe 062; Gruppen 100, 113, 120, 150, 159, 170 und 175	933.751,65	180.835,84	752.915,81
42 Erwerb von immateriellen Vermögenswerten	Unterklasse 07	163.971,26	0,00	163.971,26
43 Kapitaltransfers an Träger des öffentlichen Rechts	Gruppen 130 und 135; Gruppen 770 bis 774	22.152,00	0,00	22.152,00
44 Sonstige Kapitaltransfers	Gruppen 775 bis 779, 785 und 786	554.520,61	0,00	554.520,61
<b>49 Summe 4 (Vermögensgebarung und Kapitaltransfer ohne Finanztransaktionen)</b>		<b>8.799.944,90</b>	<b>2.374.286,82</b>	<b>6.425.658,08</b>
<b>92 SALDO 2: Saldo der Vermögensgebarung ohne Finanztransaktionen</b>	Summe 3 minus Summe 4	<b>-5.318.368,25</b>	<b>-1.443.429,43</b>	<b>-3.874.938,82</b>

Bezeichnung	Zuordnung der Gruppen der Finanzierungsrechnung	nur A 85 - 89
<b>Einzahlungen aus Finanztransaktionen</b>		
50 Veräußerung von Beteiligungen und Wertpapieren	Unterklasse 08; Gruppen 223 und 224	0,00
51 Entnahmen aus Zahlungsmittelreserven	Gruppen 293, 294 und 295	0,00
52 Einzahlungen aus der Rückzahlung von Darlehen an Träger des öffentlichen Rechts	Gruppen 240 bis 244	0,00
53 Einzahlungen aus der Rückzahlung von Darlehen an andere und von Bezugsvorschüssen	Gruppen 245 bis 249 und 273	0,00
54 Aufnahme von Finanzschulden von Trägern des öffentlichen Rechts	Gruppen 340 bis 344, 350 bis 354	0,00
55 Aufnahme von Finanzschulden von anderen	Unterklasse 32; Gruppen 345 bis 349, 355 bis 357	1.420.000,00
58 Ausgleichszahlungen aus Finanzderivaten	Gruppen 821 und 826	0,00
<b>59 Summe 5 (Einzahlungen aus Finanztransaktionen)</b>		<b>1.420.000,00</b>
<b>Auszahlungen aus Finanztransaktionen</b>		
60 Erwerb von Beteiligungen und Wertpapieren	Unterklasse 08; Gruppen 223 und 224	0,00
61 Zuführung an Zahlungsmittelreserven	Gruppen 293, 294 und 295	0,00
62 Gewährung von Darlehen an Träger des öffentlichen Rechts	Gruppen 240 bis 244	0,00
63 Gewährung von Darlehen an andere und von Bezugsvorschüssen	Gruppen 245 bis 249 und 273	0,00
64 Rückzahlung von Finanzschulden bei Trägern des öffentlichen Rechts	Gruppen 340 bis 344, 350 bis 354	102.560,20
65 Rückzahlung von Finanzschulden bei anderen	Unterklasse 32; Gruppen 345 bis 349, 355 bis 357	1.779.321,26
68 Ausgleichszahlungen aus Finanzderivaten	Gruppen 652, 655 und 658	0,00
<b>69 Summe 6 (Auszahlungen aus Finanztransaktionen)</b>		<b>1.881.881,46</b>
<b>93 SALDO 3: Saldo der Finanztransaktionen</b>	Summe 5 minus Summe 6	<b>-461.881,46</b>
<b>94 SALDO 4:</b>	Summe der Salden 1, 2 und 3	<b>1.384.188,11</b>
<b>II. Ableitung des Finanzierungssaldos</b>		
70 Jahresergebnis Haushalt ohne A 85 - 89 und ohne Finanztransaktionen	Saldo 1 plus Saldo 2	-898.562,95
71 Überrechnung Jahresergebnis A 85 - 89	Saldo 4 der Spalte "nur A 85 - 89"	1.384.188,11
<b>95 Finanzierungssaldo ('vorläufiges Maastricht-Ergebnis')</b>		<b>485.625,16</b>



Erläuterung Abweichung gegenüber  
Ergebnis- und Finanzierungsvoranschlag





Haushaltskonto	Bezeichnung	HH	Buchungen	- Voranschlag	- Übertragung	= Abweichung	Betrag	Beschluss und Begründung
<b>Mittelaufbringung</b>		<b>Abweichung über 5.000,00 und mehr als 20,00%</b>						
<b>010000</b>	<b>GEMEINDE-DIREKTION</b>							
2/010000+816000	Personalkostenersatz	FHH	35.000,00	131.000,00	0,00	-96.000,00	-96.000,00	Personalkostenersätze Tulln Energie wurden erst mit 31.12. in Rechnung gestellt.
<b>011000</b>	<b>PERSONALAMT</b>							
2/011000+817000	Erträge aus der Auflösung von sonstigen Rückstellungen	EHH	0,00	6.100,00	0,00	-6.100,00	-6.100,00	aufgrund anderer Aufteilung von HHST konnten weniger Rückstellungen auf dieser HHST aufgelöst werden
<b>024000</b>	<b>WAHLAMT</b>							
2/024000+816100	Kostenbeiträge von Land oder Bund	EHH	7.839,48	0,00	0,00	7.839,48	7.839,48	Kostenersätze für div. Volksbegehren.
		FHH	7.839,48	0,00	0,00	7.839,48	7.839,48	Kostenersätze für div. Volksbegehren.
<b>029000</b>	<b>AMTSGEBÄUDE (GEMEINSAME AUFWENDUNGEN)</b>							
6/029000+829000	Entnahme aus Rücklage - nicht voranschlagswirksame Gebarung	EHH	0,00	45.000,00	0,00	-45.000,00	-45.000,00	Die Rücklagenentnahme war nicht notwendig.
		FHH	0,00	45.000,00	0,00	-45.000,00	-45.000,00	Die Rücklagenentnahme war nicht notwendig.
<b>163504</b>	<b>FF Tulln - Ankauf MTF-Jugend</b>							
6/163504+303000	Kostenbeitrag FF Tulln	FHH	0,00	25.000,00	0,00	-25.000,00	-25.000,00	Fahrzeugankauf erfolgte direkt durch FF Tulln.
<b>211100</b>	<b>VOLKSSCHULE TULLN I (KIRCHENGASSE)</b>							
2/211100+817000	Erträge aus der Auflösung von sonstigen Rückstellungen	EHH	0,00	38.400,00	0,00	-38.400,00	-38.400,00	es konnten weniger Rückstellungen aufgelöst werden als veranschlagt
2/211100+861300	Zinsenzuschüsse des Landes (Zu- und Umbau)	EHH	0,00	112.400,00	0,00	-112.400,00	-112.400,00	wurde noch nicht abgerechnet, und daher wurde die Förderung noch nicht ausbezahlt
		FHH	0,00	112.400,00	0,00	-112.400,00	-112.400,00	wurde noch nicht abgerechnet, und daher wurde die Förderung noch nicht ausbezahlt

Haushaltskonto	Bezeichnung	HH	Buchungen	- Voranschlag	- Übertragung	= Abweichung	Betrag	Beschluss und Begründung
<b>240100</b>	<b>KG 1 - ZANTALLEE</b>							
2/240100+810000	Nebenerlöse (Beiträge für Essen)	EHH	18.176,52	10.000,00	0,00	8.176,52	8.176,52	mehr Essenskinder
		FHH	17.740,93	10.000,00	0,00	7.740,93	7.740,93	mehr Essenskinder
2/240100+816200	Kostenbeitrag Eltern	EHH	22.786,88	10.000,00	0,00	12.786,88	12.786,88	mehr Kinder in Nachmittagsbetreuung
		FHH	20.214,21	10.000,00	0,00	10.214,21	10.214,21	mehr Kinder in Nachmittagsbetreuung
<b>240300</b>	<b>KG 3 - ANTON BRUCKNER-STRASSE</b>							
2/240300+810000	Nebenerlöse (Beiträge für Essen)	EHH	22.040,86	13.000,00	0,00	9.040,86	9.040,86	mehr Essenskinder
		FHH	21.748,26	13.000,00	0,00	8.748,26	8.748,26	mehr Essenskinder
2/240300+816200	Kostenbeitrag Eltern	EHH	19.028,42	13.000,00	0,00	6.028,42	6.028,42	mehr Kinder in der Nachmittagsbetreuung
		FHH	18.056,88	13.000,00	0,00	5.056,88	5.056,88	mehr Kinder in der Nachmittagsbetreuung
<b>240400</b>	<b>KG 4 - LANGENLEBARN</b>							
6/240400+301000	Kapitaltransfers von Ländern, Landesfonds und Landeskammern	FHH	155.000,00	0,00	0,00	155.000,00	155.000,00	Förderung TBE (Kleinkindgruppe) Kindergarten (ehem. Zollamt)
2/240400+810000	Nebenerlöse (Beiträge für Essen)	EHH	15.661,91	10.000,00	0,00	5.661,91	5.661,91	mehr Essenskinder
		FHH	16.643,76	10.000,00	0,00	6.643,76	6.643,76	mehr Essenskinder
2/240400+816200	Kostenbeitrag Eltern	EHH	18.695,90	13.000,00	0,00	5.695,90	5.695,90	mehr Kinder in der Nachmittagsbetreuung
		FHH	20.133,61	13.000,00	0,00	7.133,61	7.133,61	mehr Kinder in der Nachmittagsbetreuung

Haushaltskonto	Bezeichnung	HH	Buchungen	- Voranschlag	- Übertragung	= Abweichung	Betrag	Beschluss und Begründung
<b>240500</b>	<b>KG 5 - LANGENLEBARN (Zollamt)</b>							
6/240500+301000	Kapitaltransfers von Ländern, Landesfonds und Landesammern	FHH	33.300,00	96.100,00	0,00	-62.800,00	-62.800,00	Restlicher Fördereingang erst 2023.
2/240500+811000	Mieten	EHH	11.852,90	100,00	0,00	11.752,90	11.752,90	Ursprüngliche Budgetierung unter 2/2405000+811300.
		FHH	11.715,40	100,00	0,00	11.615,40	11.615,40	Ursprüngliche Budgetierung unter 2/2405000+811300.
2/240500+811300	Miet- und Pachtertrag	EHH	0,00	12.000,00	0,00	-12.000,00	-12.000,00	Einnahmen verbucht unter 2/240500+811000.
		FHH	0,00	12.000,00	0,00	-12.000,00	-12.000,00	Einnahmen verbucht unter 2/240500+811000.
2/240500+813000	Erträge aus der Auflösung von Investitionszuschüssen (Kapitaltransfers)	EHH	8.009,88	2.500,00	0,00	5.509,88	5.509,88	Höhere Erträge durch mehr Fördereingang.
2/240500+861200	Zinsenzuschüsse des Landes	EHH	16.124,50	0,00	0,00	16.124,50	16.124,50	Zuschuss aus NÖ Schul- und Kindergartenfonds bereits 2022 eingelangt und noch nicht veranschlagt
		FHH	16.124,50	0,00	0,00	16.124,50	16.124,50	Zuschuss aus NÖ Schul- und Kindergartenfonds bereits 2022 eingelangt und noch nicht veranschlagt
<b>240700</b>	<b>KG 7 - FRAUENTORGASSE</b>							
2/240700+810000	Nebenerlöse (Beiträge für Essen)	EHH	27.985,72	21.000,00	0,00	6.985,72	6.985,72	mehr Essenskinder
		FHH	27.586,53	21.000,00	0,00	6.586,53	6.586,53	mehr Essenskinder
2/240700+816200	Kostenbeitrag Eltern	EHH	32.024,65	24.000,00	0,00	8.024,65	8.024,65	mehr Kinder in Nachmittagsbetreuung
		FHH	32.261,40	24.000,00	0,00	8.261,40	8.261,40	mehr Kinder in Nachmittagsbetreuung
<b>240900</b>	<b>KG 9 - ZEISELWEG</b>							
2/240900+813000	Erträge aus der Auflösung von Investitionszuschüssen (Kapitaltransfers)	EHH	6.235,29	0,00	0,00	6.235,29	6.235,29	Höhere Erträge durch mehr Fördereingang.
2/240900+816200	Kostenbeitrag Eltern	EHH	23.066,68	18.000,00	0,00	5.066,68	5.066,68	Mehr Einnahmen durch mehr Kinder.

Haushaltskonto	Bezeichnung	HH	Buchungen	- Voranschlag	- Übertragung	= Abweichung	Betrag	Beschluss und Begründung
2/240900+817000	Erträge aus der Auflösung von sonstigen Rückstellungen	EHH	54,20	6.200,00	0,00	-6.145,80	-6.145,80	es konnten weniger Rückstellungen aufgelöst werden als veranschlagt
<b>262000</b>	<b>SPORTPLÄTZE</b>							
2/262000+811100	Einnahmen Sportplatz Langenlebarn	EHH	30.540,00	19.500,00	0,00	11.040,00	11.040,00	tatsächliche Nutzung (höhere Ausgaben siehe auch 1/0610)
		FHH	30.540,00	19.500,00	0,00	11.040,00	11.040,00	tatsächliche Nutzung (höhere Ausgaben siehe auch 1/0610)
2/262000+817000	Erträge aus der Auflösung von sonstigen Rückstellungen	EHH	0,00	5.600,00	0,00	-5.600,00	-5.600,00	aufgrund anderer Aufteilung von HHST konnten weniger Rückstellungen auf dieser HHST aufgelöst werden
<b>264000</b>	<b>KUNSTEISBAHN</b>							
2/264000+811000	Mieten	EHH	14.582,81	27.000,00	0,00	-12.417,19	-12.417,19	geringere Einnahmen von Fitness aufgrund von Betriebs-Sperren und geplanter Betriebsübergabe
		FHH	13.254,76	27.000,00	0,00	-13.745,24	-13.745,24	geringere Einnahmen von Fitness aufgrund von Betriebs-Sperren und geplanter Betriebsübergabe
2/264000+829100	Sonstige Erträge	EHH	5.981,74	0,00	0,00	5.981,74	5.981,74	tatsächliche Mieteinnahmen 2022
		FHH	5.981,74	0,00	0,00	5.981,74	5.981,74	tatsächliche Mieteinnahmen 2022
<b>269000</b>	<b>SPORTVERANSTALTUNGEN</b>							
6/269000+301000	Kapitaltransfers von Ländern, Landesfonds und Landeskammern	FHH	6.250,00	0,00	0,00	6.250,00	6.250,00	Eingang Förderung BikePark/BMX Areal
6/269000+829000	Entnahme aus Rücklage - nicht voranschlagswirksame Gebarung	EHH	0,00	85.000,00	0,00	-85.000,00	-85.000,00	Die Rücklagenentnahme war nicht notwendig.
		FHH	0,00	85.000,00	0,00	-85.000,00	-85.000,00	Die Rücklagenentnahme war nicht notwendig.
<b>269200</b>	<b>BMX-BAHN</b>							
6/269200+829000	Entnahme aus Rücklage - nicht voranschlagswirksame Gebarung	EHH	30.042,77	0,00	0,00	30.042,77	30.042,77	Durch höhere Investitionskosten war eine höhere Rücklagenentnahme erforderlich.
		FHH	30.042,77	0,00	0,00	30.042,77	30.042,77	Durch höhere Investitionskosten war eine höhere Rücklagenentnahme erforderlich.

Haushaltskonto	Bezeichnung	HH	Buchungen	- Voranschlag	- Übertragung	= Abweichung	Betrag	Beschluss und Begründung
<b>270000</b>	<b>VOLKSHOCHSCHULE</b>							
2/270000+810000	Kursbeiträge	EHH	53.529,18	85.000,00	0,00	-31.470,82	-31.470,82	weniger Kursteilnehmer als angenommen
		FHH	61.179,97	85.000,00	0,00	-23.820,03	-23.820,03	weniger Kursteilnehmer als angenommen
2/270000+829000	Sonstige Einnahmen	EHH	342,50	28.000,00	0,00	-27.657,50	-27.657,50	Theaterabo wurde aufgelassen
		FHH	342,50	28.000,00	0,00	-27.657,50	-27.657,50	Theaterabo wurde aufgelassen
<b>273000</b>	<b>STADTBÜCHEREI</b>							
2/273000+817000	Erträge aus der Auflösung von sonstigen Rückstellungen	EHH	0,00	5.400,00	0,00	-5.400,00	-5.400,00	es konnten weniger Rückstellungen aufgelöst werden als veranschlagt
<b>289500</b>	<b>TULLNER ZUKUNFTSFORUM</b>							
2/289500+816000	Kostenbeiträge für Leistungen	EHH	4.583,33	10.000,00	0,00	-5.416,67	-5.416,67	Corona-bedingte Verschiebung des Zukunftsforums von Jänner auf Mai, weniger verkaufte Firmenpakete / Sponsoring-Einnahmen als veranschlagt
		FHH	4.583,33	10.000,00	0,00	-5.416,67	-5.416,67	Corona-bedingte Verschiebung des Zukunftsforums von Jänner auf Mai, weniger verkaufte Firmenpakete / Sponsoring-Einnahmen als veranschlagt
<b>320000</b>	<b>MUSIKSCHULE</b>							
2/320000+811000	Leihgebühr für Instrumente	EHH	9.131,45	16.000,00	0,00	-6.868,55	-6.868,55	weniger Ausleihungen als angenommen
		FHH	9.131,45	16.000,00	0,00	-6.868,55	-6.868,55	weniger Ausleihungen als angenommen
2/320000+817000	Erträge aus der Auflösung von sonstigen Rückstellungen	EHH	75.003,42	10.400,00	0,00	64.603,42	64.603,42	aufgr. des vorzeitigen Austritts v. Bedienst. mussten mehr Rückstellungen aufgelöst werden als veranschlagt
<b>340200</b>	<b>VIRTULLEUM</b>							
2/340200+301000	Kapitaltransfers von Ländern, Landesfonds und Landeskammern	FHH	37.832,80	0,00	0,00	37.832,80	37.832,80	Verspätete Auszahlung der LEADER-Förderung für das Virtulleum.
2/340200+860000	Transfers von Bund, Bundesfonds und Bundeskammern	EHH	0,00	7.000,00	0,00	-7.000,00	-7.000,00	Arbeiten laufen bis 2023. 1. Teilbetrag der Förderung (€ 2.700) wurde auf 2/3402-8610 verbucht.

Haushaltskonto	Bezeichnung	HH	Buchungen	- Voranschlag	- Übertragung	= Abweichung	Betrag	Beschluss und Begründung
2/340200+860000	Transfers von Bund, Bundesfonds und Bundeskammern	FHH	0,00	7.000,00	0,00	-7.000,00	-7.000,00	Arbeiten laufen bis 2023. 1. Teilbetrag der Förderung (€ 2.700) wurde auf 2/3402-8610 verbucht.
<b>381000</b>	<b>MASSNAHMEN DER KULTURPFLEGE (VERANSTALTUNGEN)</b>							
2/381000+810000	Erlöse aus Veranstaltungen	EHH	7.890,88	1.000,00	0,00	6.890,88	6.890,88	Mehreinnahmen durch nicht geplantes Konzert der Wiener Sängerknaben.
		FHH	7.890,88	1.000,00	0,00	6.890,88	6.890,88	Mehreinnahmen durch nicht geplantes Konzert der Wiener Sängerknaben.
<b>381100</b>	<b>TULLN KULTUR</b>							
2/381100+829000	Sonstige Einnahmen	EHH	53.897,69	80.000,00	0,00	-26.102,31	-26.102,31	Es wurden weniger Einnahmen erzielt als angenommen
		FHH	53.897,69	80.000,00	0,00	-26.102,31	-26.102,31	Es wurden weniger Einnahmen erzielt als angenommen
2/381100+861000	Transfers von Ländern, Landesfonds und Landeskammern	EHH	210.000,00	175.000,00	0,00	35.000,00	35.000,00	Förderung 2021 teilweise erst 2022 eingelangt
		FHH	210.000,00	175.000,00	0,00	35.000,00	35.000,00	Förderung 2021 teilweise erst 2022 eingelangt
<b>426000</b>	<b>FLÜCHTLINGSHILFE</b>							
2/426000+816000	Kostenbeiträge (Kostensätze) für sonstige Leistungen	EHH	122.246,00	0,00	0,00	122.246,00	122.246,00	neue Haushaltsstelle - Kostensatz für Flüchtlingshilfe Land NÖ
		FHH	102.674,00	0,00	0,00	102.674,00	102.674,00	neue Haushaltsstelle - Kostensatz für Flüchtlingshilfe Land NÖ
<b>430000</b>	<b>JUGENDCLUB - JUGENDBETREUUNG</b>							
2/430000+861000	Transfers von Ländern, Landesfonds und Landeskammern	EHH	11.433,21	6.000,00	0,00	5.433,21	5.433,21	Höhere Förderung der Ferienbetreuung
		FHH	11.433,21	6.000,00	0,00	5.433,21	5.433,21	Höhere Förderung der Ferienbetreuung
<b>439100</b>	<b>GEMEINSCHAFTSPFLEGE</b>							
2/439100+863000	Projektförderung	FHH	0,00	85.000,00	0,00	-85.000,00	-85.000,00	LEADER-Förderung "Miteinander in der Zukunftsplanung" - Zahlunseingang 2023

Haushaltskonto	Bezeichnung	HH	Buchungen	- Voranschlag	- Übertragung	= Abweichung	Betrag	Beschluss und Begründung
<b>469000</b>	<b>SONSTIGE MASSNAHMEN</b>							
2/469000+816000	Kostenbeitrag zu Kinderbetreuung	EHH	33.781,01	60.000,00	0,00	-26.218,99	-26.218,99	weniger Kinder aus Fremdgemeinden in Kleinkinderbetreuungen
		FHH	33.781,01	60.000,00	0,00	-26.218,99	-26.218,99	weniger Kinder aus Fremdgemeinden in Kleinkinderbetreuungen
<b>512000</b>	<b>SONSTIGE MEDIZINISCHE BERATUNG UND BETREUUNG</b>							
2/512000+816100	Kostenbeiträge für sonstige Leistungen (COVID-19-Schnelltests)	EHH	-5.000,00	0,00	0,00	-5.000,00	-5.000,00	Berichtigung der Beträge für COVID-Abwicklung
		FHH	-5.000,00	0,00	0,00	-5.000,00	-5.000,00	Berichtigung der Beträge für COVID-Abwicklung
2/512000+829000	Sonstige Einnahmen	EHH	5.280,00	100,00	0,00	5.180,00	5.180,00	Personalkostenförderungen.
<b>519100</b>	<b>Sonstige Einrichtungen und Maßnahmen</b>							
2/519100+816000	Kostenbeiträge (Kostenersätze) für sonstige Leistungen	EHH	247.065,34	90.000,00	0,00	157.065,34	157.065,34	Kostenersätze Land für organisierte Flüchtlingsbetreuung
		FHH	247.065,34	90.000,00	0,00	157.065,34	157.065,34	Kostenersätze Land für organisierte Flüchtlingsbetreuung
2/519100+860000	Transfers von Bund, Bundesfonds und Bundeskammern	EHH	129.667,00	0,00	0,00	129.667,00	129.667,00	Zweckzuschuss Impfkampagne
		FHH	129.667,00	0,00	0,00	129.667,00	129.667,00	Zweckzuschuss Impfkampagne
<b>520000</b>	<b>UMWELTSCHUTZ</b>							
2/520000+828000	Rückersätze von Ausgaben	EHH	0,00	15.000,00	0,00	-15.000,00	-15.000,00	es wurden keine Projekte umgesetzt
		FHH	0,00	15.000,00	0,00	-15.000,00	-15.000,00	es wurden keine Projekte umgesetzt
2/520000+861000	Transfers von Ländern, Landesfonds und Landesammern	EHH	6.480,00	0,00	0,00	6.480,00	6.480,00	Förderung Ökomanagementberatung
		FHH	6.480,00	0,00	0,00	6.480,00	6.480,00	Förderung Ökomanagementberatung

Haushaltskonto	Bezeichnung	HH	Buchungen	- Voranschlag	- Übertragung	= Abweichung	Betrag	Beschluss und Begründung
<b>612000</b>	<b>GEMEINDESTRASSEN UND RADWEGE</b>							
2/612000+810000	Sondernutzungsentgelte	EHH	28.881,72	45.000,00	0,00	-16.118,28	-16.118,28	Geringere Einnahmen Sondernutzungsentgelte
		FHH	31.984,59	45.000,00	0,00	-13.015,41	-13.015,41	Geringere Einnahmen Sondernutzungsentgelte
2/612000+829000	Sonstige Einnahmen	EHH	13.638,46	5.000,00	0,00	8.638,46	8.638,46	Einnahmen aus Schadensfällen etc.
6/612000+829000	Entnahme aus Rücklage - nicht voranschlagswirksame Gebarung	EHH	0,00	872.500,00	0,00	-872.500,00	-872.500,00	Die Rücklagenentnahme war nicht notwendig.
		FHH	0,00	872.500,00	0,00	-872.500,00	-872.500,00	Die Rücklagenentnahme war nicht notwendig.
2/612000+829000	Sonstige Einnahmen	FHH	12.700,96	5.000,00	0,00	7.700,96	7.700,96	Einnahmen aus Schadensfällen etc.
6/612000+871000	Kapitaltransfers aus Gemeinde-Bedarfszuweisungsmittel	EHH	660.000,00	100.000,00	0,00	560.000,00	560.000,00	Mehr BZ-Mittel erhalten als budgetiert
		FHH	660.000,00	100.000,00	0,00	560.000,00	560.000,00	Mehr BZ-Mittel erhalten als budgetiert
<b>612400</b>	<b>PARK &amp; RIDE PARKDECK</b>							
2/612400+816200	Kostenbeitrag ÖBB (Winterdienst)	FHH	24.466,16	12.000,00	0,00	12.466,16	12.466,16	Verrechnung für 2021 und 2022
2/612400+829000	Ersätze von Versicherungen	FHH	5.219,24	100,00	0,00	5.119,24	5.119,24	Höhere Einnahmen aus Versicherungsleistungen
<b>616000</b>	<b>KONKURRENZSTRASSEN LINKES DONAUUFER</b>							
6/616000+301000	Land Beitrag	FHH	39.825,00	60.000,00	0,00	-20.175,00	-20.175,00	Fördereingang verschiebt sich ins Jahr 2023
<b>640000</b>	<b>EINRICHTG. U. MASSN. NACH D. STVO</b>							
2/640000+829000	Ersätze von Versicherungen	EHH	10.132,08	2.000,00	0,00	8.132,08	8.132,08	Mehr Versicherungsersätze für Schadensfälle eingegangen
		FHH	10.132,08	2.000,00	0,00	8.132,08	8.132,08	Mehr Versicherungsersätze für Schadensfälle eingegangen
2/640000+852000	Einnahmen Kurzparkzone	EHH	165.211,48	125.000,00	0,00	40.211,48	40.211,48	Mehr Einnahmen in den Kurzspazonen als ursprünglich erwartet.



Haushaltskonto	Bezeichnung	HH	Buchungen	- Voranschlag	- Übertragung	= Abweichung	Betrag	Beschluss und Begründung
2/640000+852000	Einnahmen Kurzparkzone	FHH	164.167,98	125.000,00	0,00	39.167,98	39.167,98	Mehr Einnahmen in den Kurzspazonen als ursprünglich erwartet.
2/640000+852100	Dauergenehmigungen	EHH	4.170,00	12.500,00	0,00	-8.330,00	-8.330,00	Geringere Einnahmen - bei Dauerparkgenehmigungen
		FHH	5.386,90	12.500,00	0,00	-7.113,10	-7.113,10	Geringere Einnahmen - bei Dauerparkgenehmigungen
2/640000+868000	Verkehrsstrafen - Anzeigen BH	EHH	37.299,35	55.000,00	0,00	-17.700,65	-17.700,65	Geringere Strafeinnahmen
		FHH	37.299,35	55.000,00	0,00	-17.700,65	-17.700,65	Geringere Strafeinnahmen
2/640000+868100	Verkehrsstrafen - Organstr. ÖWD	EHH	79.733,60	120.000,00	0,00	-40.266,40	-40.266,40	Geringere Strafeinnahmen
		FHH	79.733,60	120.000,00	0,00	-40.266,40	-40.266,40	Geringere Strafeinnahmen
<b>649000</b>	<b>BUSHALTESTELLEN UND WARTEHÄUSER</b>							
2/649000+300000	Kapitaltransferzahlungen von Bund und Bundesfonds	FHH	0,00	6.000,00	0,00	-6.000,00	-6.000,00	kein Fördereingang 2022
6/649000+829000	Entnahme aus Rücklage - nicht voranschlagswirksame Gebarung	EHH	805,75	30.000,00	0,00	-29.194,25	-29.194,25	Die Rücklagenentnahme war nicht in voller Höhe notwendig.
		FHH	805,75	30.000,00	0,00	-29.194,25	-29.194,25	Die Rücklagenentnahme war nicht in voller Höhe notwendig.
2/649000+829300	Sonstige Einnahmen Nachtbus	EHH	16.570,75	23.000,00	0,00	-6.429,25	-6.429,25	Geringere Ausgaben Nachtbus (Covid)
		FHH	16.570,75	23.000,00	0,00	-6.429,25	-6.429,25	Geringere Ausgaben Nachtbus (Covid)
<b>710500</b>	<b>FELDWEGE TULLN</b>							
6/710500+301000	Kapitaltransfers von Ländern, Landesfonds und Landeskammern	FHH	0,00	5.000,00	0,00	-5.000,00	-5.000,00	Kein Zahlungseingang im Jahr 2022.
<b>771100</b>	<b>TULLI-EXPRESS</b>							
2/771100+829000	Sonstige Einnahmen (Sonderfahrten)	EHH	14.357,50	6.900,00	0,00	7.457,50	7.457,50	tatsächliche Einnahmen im lfd. Betrieb (mehr Sonderfahrten)

Haushaltskonto	Bezeichnung	HH	Buchungen	- Voranschlag	- Übertragung	= Abweichung	Betrag	Beschluss und Begründung
2/771100+829000	Sonstige Einnahmen (Sonderfahrten)	FHH	14.357,50	6.900,00	0,00	7.457,50	7.457,50	tatsächliche Einnahmen im lfd. Betrieb (mehr Sonderfahrten)
<b>771500</b>	<b>WEIHNACHTSDORF</b>							
2/771500+811000	Standmieten	EHH	21.858,36	32.000,00	0,00	-10.141,64	-10.141,64	tatsächliche Standmieten bei Wiederdurchführung nach COVID
		FHH	20.586,13	32.000,00	0,00	-11.413,87	-11.413,87	tatsächliche Standmieten bei Wiederdurchführung nach COVID
<b>771800</b>	<b>FASCHINGSUMZUG</b>							
2/771800+829000	Sonstige Einnahmen	EHH	0,00	10.000,00	0,00	-10.000,00	-10.000,00	kein Faschings-Umzug 2022 aufgrund COVID
		FHH	0,00	10.000,00	0,00	-10.000,00	-10.000,00	kein Faschings-Umzug 2022 aufgrund COVID
<b>782000</b>	<b>WIRTSCHAFTSPOLITISCHE MASSNAHMEN UND STANDORTMARKETING</b>							
2/782000+816000	Kostenbeiträge für sonstige Leistungen	FHH	0,00	25.000,00	0,00	-25.000,00	-25.000,00	Verrechnung Ende des Jahres, Zahlungseingang 2023
2/782000+861000	Transfers von Ländern, Landesfonds und Landeskammern	EHH	0,00	35.000,00	0,00	-35.000,00	-35.000,00	Förderungseingang erst 2023
		FHH	0,00	35.000,00	0,00	-35.000,00	-35.000,00	Förderungseingang erst 2023
<b>782500</b>	<b>LWL Erweiterung</b>							
6/782500+829000	Entnahme aus Rücklage - nicht voranschlagswirksame Gebarung	EHH	153.849,67	28.200,00	0,00	125.649,67	125.649,67	Durch höhere Investitionskosten war eine höhere Rücklagenentnahme erforderlich.
		FHH	153.849,67	28.200,00	0,00	125.649,67	125.649,67	Durch höhere Investitionskosten war eine höhere Rücklagenentnahme erforderlich.
6/782500+829910	Sonstige Erträge	EHH	50.000,00	0,00	0,00	50.000,00	50.000,00	Übernahme des Überschusses aus dem Vorhaben Breitbandausbau.
		FHH	50.000,00	0,00	0,00	50.000,00	50.000,00	Übernahme des Überschusses aus dem Vorhaben Breitbandausbau.
<b>789100</b>	<b>LITFASSÄULEN UND WERBETAFELN</b>							
2/789100+811000	Plakatierungsentgelt	EHH	34.168,54	20.000,00	0,00	14.168,54	14.168,54	Geänderte Abrechnungssätze aufgrund von genereller Indexanpassung der Firma.

Haushaltskonto	Bezeichnung	HH	Buchungen	- Voranschlag	- Übertragung	= Abweichung	Betrag	Beschluss und Begründung
2/789100+811000	Plakatierungsentgelt	FHH	33.860,55	20.000,00	0,00	13.860,55	13.860,55	Geänderte Abrechnungssätze aufgrund von genereller Indexanpassung der Firma.
<b>815000</b>	<b>PARK- UND GARTENANLAGEN</b>							
6/815000+829000	Entnahme aus Rücklage nicht voranschlagswirksame Gebarung)	EHH	0,00	88.000,00	0,00	-88.000,00	-88.000,00	Die Rücklagenentnahme war nicht notwendig.
		FHH	0,00	88.000,00	0,00	-88.000,00	-88.000,00	Die Rücklagenentnahme war nicht notwendig.
<b>816000</b>	<b>ÖFFENTLICHE BELEUCHTUNG</b>							
2/816000+828000	Rückersatz von Ausgaben	EHH	10.662,34	1.000,00	0,00	9.662,34	9.662,34	Real abgerechnete Ersätze von z.B. Schäden, Märkte, Stände etc.
		FHH	6.349,80	1.000,00	0,00	5.349,80	5.349,80	Real abgerechnete Ersätze von z.B. Schäden, Märkte, Stände etc.
2/816000+829000	Sonstige Einnahmen (Vers.Ersätze)	EHH	7.791,20	2.000,00	0,00	5.791,20	5.791,20	Mehreinnahmen aus Versicherungsleistungen
6/816000+829000	Entnahme aus Rücklage - nicht voranschlagswirksame Gebarung	EHH	0,00	96.600,00	0,00	-96.600,00	-96.600,00	Die Rücklagenentnahme war nicht notwendig.
		FHH	0,00	96.600,00	0,00	-96.600,00	-96.600,00	Die Rücklagenentnahme war nicht notwendig.
2/816000+829000	Sonstige Einnahmen (Vers.Ersätze)	FHH	8.096,07	2.000,00	0,00	6.096,07	6.096,07	Mehreinnahmen aus Versicherungsleistungen
<b>817300</b>	<b>FRIEDHOF TULLN</b>							
2/817300+817000	Erträge aus der Auflösung von sonstigen Rückstellungen	EHH	0,00	7.500,00	0,00	-7.500,00	-7.500,00	aufgrund anderer Aufteilung von HHST konnten keine Rückstellungen auf dieser HHST aufgelöst werden
<b>820000</b>	<b>BAUHOF</b>							
2/820000+803300	Veräußerungen von technischen Anlagen, Fahrzeugen und Maschinen	EHH	31.500,00	20.000,00	0,00	11.500,00	11.500,00	Der Verkauf der Kehrmaschinen hat mehr Erlös gebracht als erwartet.
		FHH	31.500,00	20.000,00	0,00	11.500,00	11.500,00	Der Verkauf der Kehrmaschinen hat mehr Erlös gebracht als erwartet.
2/820000+810900	Maschinenkostensätze intern+ext.	EHH	529.510,53	820.900,00	0,00	-291.389,47	-291.389,47	Maschinenkostensätze waren zu hoch veranschlagt.

Haushaltskonto	Bezeichnung	HH	Buchungen	- Voranschlag	- Übertragung	= Abweichung	Betrag	Beschluss und Begründung
2/820000+810900	Maschinenkostenersätze intern+ext.	FHH	526.272,54	820.900,00	0,00	-294.627,46	-294.627,46	Maschinenkostenersätze waren zu hoch veranschlagt.
2/820000+817000	Erträge aus der Auflösung von sonstigen Rückstellungen	EHH	28.146,55	20.700,00	0,00	7.446,55	7.446,55	aufgr. d. vorzeitigen Austritts eines Bedienst. musste zusätzl. Rückstellung aufgelöst werden
2/820000+829100	Sonstige Einnahmen	EHH	30.315,91	9.000,00	0,00	21.315,91	21.315,91	Einnahmen durch Weiterverrechnung des Dieselmotorkraftstoff
		FHH	30.058,04	9.000,00	0,00	21.058,04	21.058,04	Einnahmen durch Weiterverrechnung des Dieselmotorkraftstoff
<b>831000</b>	<b>AUBAD UND ERHOLUNGSPARK</b>							
2/831000+810000	Benützungsgebühren	EHH	197.740,82	270.000,00	0,00	-72.259,18	-72.259,18	tatsächliche Einnahmen im lfd. Betrieb
		FHH	197.684,45	270.000,00	0,00	-72.315,55	-72.315,55	tatsächliche Einnahmen im lfd. Betrieb
2/831000+811100	Pacht - Bootsverleih	EHH	9.422,92	0,00	0,00	9.422,92	9.422,92	tatsächliche Einnahmen
		FHH	9.422,92	0,00	0,00	9.422,92	9.422,92	tatsächliche Einnahmen
2/831000+811200	Pachteinnahmen	FHH	0,00	9.500,00	0,00	-9.500,00	-9.500,00	Verrechnung Ende des Jahres, Zahlungseingang 2023
<b>833000</b>	<b>HALLENBAD</b>							
2/833000+829000	Sonstige Einnahmen (Shop)	EHH	16.179,48	25.000,00	0,00	-8.820,52	-8.820,52	tatsächliche Einnahmen im lfd. Betrieb
		FHH	16.091,98	25.000,00	0,00	-8.908,02	-8.908,02	tatsächliche Einnahmen im lfd. Betrieb
2/833000+829001	Sonstige Einnahmen	EHH	6.350,00	0,00	0,00	6.350,00	6.350,00	Einnahmen durch Vermietung der Schwimmbahnen.
2/833000+829200	Einnahmen Getränkeautomat	EHH	24.042,59	19.000,00	0,00	5.042,59	5.042,59	tatsächliche Einnahmen im lfd. Betrieb
		FHH	24.042,59	19.000,00	0,00	5.042,59	5.042,59	tatsächliche Einnahmen im lfd. Betrieb

Haushaltskonto	Bezeichnung	HH	Buchungen	- Voranschlag	- Übertragung	= Abweichung	Betrag	Beschluss und Begründung
<b>840000</b>	<b>VERWALTUNG GRUNDVERMÖGEN</b>							
6/840000+801000	Veräußerungen von Grundstücken und Grundstückseinrichtungen	EHH	661.787,70	360.000,00	0,00	301.787,70	301.787,70	Es wurden mehr Erlöse aus Grundstücksverkäufen erzielt als angenommen.
		FHH	592.678,10	360.000,00	0,00	232.678,10	232.678,10	Es wurden mehr Erlöse aus Grundstücksverkäufen erzielt als angenommen.
2/840000+802000	Veräußerungen von Gebäuden und Bauten	EHH	0,00	6.000,00	0,00	-6.000,00	-6.000,00	2022 wurden keine Ablösen vorgenommen
		FHH	0,00	6.000,00	0,00	-6.000,00	-6.000,00	2022 wurden keine Ablösen vorgenommen
2/840000+811100	Grundpacht	EHH	90.358,97	59.600,00	0,00	30.758,97	30.758,97	zusätzliche Einnahmen aus Verpachtungen im Bereich Donaulände, Wegbenutzung und Indexierung
		FHH	90.143,19	59.600,00	0,00	30.543,19	30.543,19	zusätzliche Einnahmen aus Verpachtungen im Bereich Donaulände, Wegbenutzung und Indexierung
2/840000+816000	Kosteners.f.Verwaltungsaufwand	EHH	20.000,00	25.000,00	0,00	-5.000,00	-5.000,00	Neuaufteilung Personalkosten Gesellschaften
		FHH	20.000,00	25.000,00	0,00	-5.000,00	-5.000,00	Neuaufteilung Personalkosten Gesellschaften
2/840000+829500	Rückerstattung für Müllentsorgung	EHH	13.592,64	8.000,00	0,00	5.592,64	5.592,64	Zusatzeinnahmen durch Indexierung, Verrechnung Mehraufwand in den Erholungsgebieten
		FHH	13.805,54	8.000,00	0,00	5.805,54	5.805,54	Zusatzeinnahmen durch Indexierung, Verrechnung Mehraufwand in den Erholungsgebieten
<b>850000</b>	<b>BETRIEBE DER WASSERVERSORGUNG</b>							
6/850000+307000	Anschlussabgaben	FHH	262.507,56	100.000,00	0,00	162.507,56	162.507,56	Die Einnahmen waren höher als angenommen.
2/850000+810000	Leistungserlös	EHH	135.128,19	60.000,00	0,00	75.128,19	75.128,19	Mehr Hausanschlüsse als geplant
		FHH	145.172,16	60.000,00	0,00	85.172,16	85.172,16	Mehr Hausanschlüsse als geplant
6/850000+829000	Entnahme aus Rücklage - nicht voranschlagswirksame Gebarung	EHH	0,00	200.000,00	0,00	-200.000,00	-200.000,00	Die Rücklagenentnahme war nicht notwendig.
		FHH	0,00	200.000,00	0,00	-200.000,00	-200.000,00	Die Rücklagenentnahme war nicht notwendig.

Haushaltskonto	Bezeichnung	HH	Buchungen	- Voranschlag	- Übertragung	= Abweichung	Betrag	Beschluss und Begründung
<b>850001</b>	<b>Wasser Sanierung Innenstadt</b>							
6/850001+829000	Entnahme aus Rücklage - nicht voranschlagswirksame Gebarung	EHH	587.457,61	0,00	0,00	587.457,61	587.457,61	Rücklagenentnahme zum Ausgleich des Vorhabens notwendig.
		FHH	587.457,61	0,00	0,00	587.457,61	587.457,61	Rücklagenentnahme zum Ausgleich des Vorhabens notwendig.
<b>851000</b>	<b>BETRIEBE DER ABWASSERBESEITIGUNG</b>							
6/851000+307000	Einmündungsabgaben	FHH	406.383,72	100.000,00	0,00	306.383,72	306.383,72	Die Einnahmen waren höher als angenommen.
<b>851001</b>	<b>Kanal Sanierung Innenstadt</b>							
6/851001+829000	Entnahme aus Rücklage - nicht voranschlagswirksame Gebarung	EHH	294.754,60	0,00	0,00	294.754,60	294.754,60	Rücklagenentnahme war wegen höherer Investitionskosten notwendig.
		FHH	294.754,60	0,00	0,00	294.754,60	294.754,60	Rücklagenentnahme war wegen höherer Investitionskosten notwendig.
<b>851002</b>	<b>Kanal Hauptpumpwerk DOKW</b>							
6/851002+829000	Entnahme aus Rücklage - nicht voranschlagswirksame Gebarung	EHH	121.790,00	1.000.000,00	0,00	-878.210,00	-878.210,00	Die Rücklagenentnahme war nicht in voller Höhe notwendig.
		FHH	121.790,00	1.000.000,00	0,00	-878.210,00	-878.210,00	Die Rücklagenentnahme war nicht in voller Höhe notwendig.
<b>851010</b>	<b>Kanal Langenlebarner Straße</b>							
6/851010+829000	Entnahme aus Rücklage - nicht voranschlagswirksame Gebarung	EHH	447.145,11	570.000,00	0,00	-122.854,89	-122.854,89	Die Rücklagenentnahme war nicht in voller Höhe notwendig.
		FHH	447.145,11	570.000,00	0,00	-122.854,89	-122.854,89	Die Rücklagenentnahme war nicht in voller Höhe notwendig.
<b>851500</b>	<b>KANAL TULLN - ORTSNETZ</b>							
2/851500+803000	Veräußerungen von technischen Anlagen, Fahrzeugen und Maschinen	EHH	14.100,00	0,00	0,00	14.100,00	14.100,00	Einnahmen durch Fahrzeugverkauf.
		FHH	14.100,00	0,00	0,00	14.100,00	14.100,00	Einnahmen durch Fahrzeugverkauf.
2/851500+810000	Leistungserlöse	EHH	13.701,37	20.000,00	0,00	-6.298,63	-6.298,63	Weniger weiterverrechenbare Leistungen als angenommen.

Haushaltskonto	Bezeichnung	HH	Buchungen	- Voranschlag	- Übertragung	= Abweichung	Betrag	Beschluss und Begründung
2/851500+852200	Fäkalienabfuhrgebühren	EHH	88.218,92	120.000,00	0,00	-31.781,08	-31.781,08	geringere Einnahmen als geplant
		FHH	89.931,37	120.000,00	0,00	-30.068,63	-30.068,63	geringere Einnahmen als geplant
2/851500+861000	Transfers von Ländern, Landesfonds und Landeskammern	EHH	19.141,00	0,00	0,00	19.141,00	19.141,00	höhere Einnahmen als geplant
		FHH	19.141,00	0,00	0,00	19.141,00	19.141,00	höhere Einnahmen als geplant
<b>851600</b>	<b>KANAL TULLN - KLÄRANLAGE</b>							
2/851600+813000	Erträge aus der Auflösung von Investitionszuschüssen (Kapitaltransfers)	EHH	27.910,08	18.100,00	0,00	9.810,08	9.810,08	Höhere Erträge durch mehr Fördereingänge.
<b>851800</b>	<b>Kanalerneuerungen Nebenanlagen</b>							
6/851800+829000	Entnahme aus Rücklage - nicht voranschlagswirksame Gebarung	EHH	43.501,18	100.000,00	0,00	-56.498,82	-56.498,82	Die Rücklagenentnahme war nicht in voller Höhe notwendig.
		FHH	43.501,18	100.000,00	0,00	-56.498,82	-56.498,82	Die Rücklagenentnahme war nicht in voller Höhe notwendig.
<b>852000</b>	<b>MÜLLBESEITIGUNG</b>							
2/852000+808000	Restmüllsäcke	EHH	35.270,91	25.000,00	0,00	10.270,91	10.270,91	höhere Einnahm als geplant
		FHH	35.061,36	25.000,00	0,00	10.061,36	10.061,36	höhere Einnahm als geplant
2/852000+829300	Müllbes.Vergütung Wertstoffe	EHH	20.894,05	0,00	0,00	20.894,05	20.894,05	höhere Einnahmen als geplant
		FHH	20.894,05	0,00	0,00	20.894,05	20.894,05	höhere Einnahmen als geplant
2/852000+829500	Abrechnungskonto Verband	EHH	2.101.289,20	0,00	0,00	2.101.289,20	2.101.289,20	Umstellung der Abrechnungsmodalitäten wegen VRV 2015. Bisher nur in nicht voranschlagswirksamer Gebarung gebucht.
		FHH	2.101.289,20	0,00	0,00	2.101.289,20	2.101.289,20	Umstellung der Abrechnungsmodalitäten wegen VRV 2015. Bisher nur in nicht voranschlagswirksamer Gebarung gebucht.
2/852000+852000	Gebühren Müllübern.Bauhof (GVAB)	EHH	2.941,86	17.000,00	0,00	-14.058,14	-14.058,14	geringere Einnahmen als geplant

Haushaltskonto	Bezeichnung	HH	Buchungen	- Voranschlag	- Übertragung	= Abweichung	Betrag	Beschluss und Begründung
2/852000+852000	Gebühren Müllübern.Bauhof (GVAB)	FHH	2.941,86	17.000,00	0,00	-14.058,14	-14.058,14	geringere Einnahmen als geplant
2/852000+860000	Förderung des Bundes - Betrieb Deponie	EHH	59.599,00	0,00	0,00	59.599,00	59.599,00	Abrechnung der Betriebskosten für die Nachsorge der Deponie Altlast Nr.: 49 diese Aufwendungen wurden gefördert
		FHH	59.599,00	0,00	0,00	59.599,00	59.599,00	Abrechnung der Betriebskosten für die Nachsorge der Deponie Altlast Nr.: 49 diese Aufwendungen wurden gefördert
<b>853000</b>	<b>WOHN- UND GESCHÄFTSGEBÄUDE</b>							
2/853000+811000	Mieten	EHH	77,94	6.000,00	0,00	-5.922,06	-5.922,06	Weniger Einnahmen aus Vermietung als angenommen.
2/853000+811200	Miete von Polytechn. Schulgemeinde	EHH	8.720,70	16.100,00	0,00	-7.379,30	-7.379,30	Geringere Einnahme als budgetiert
		FHH	8.720,70	16.100,00	0,00	-7.379,30	-7.379,30	Geringere Einnahme als budgetiert
2/853000+811400	Miete / Gebäude (A.Ziegelweg, Römerweg)	EHH	-6.708,70	0,00	0,00	-6.708,70	-6.708,70	Forderungsberichtigung.
2/853000+811600	Miete von GEDESAG (Frauenhofnerstr)	FHH	250.000,01	352.000,00	0,00	-101.999,99	-101.999,99	Zahlungseingang erst 2023
2/853000+816000	Kostenbeiträge (Kostensätze) für sonstige Leistungen	EHH	355.585,47	25.000,00	0,00	330.585,47	330.585,47	Zuschuss Land NOE - Flüchtlingshilfe
		FHH	248.818,19	25.000,00	0,00	223.818,19	223.818,19	Zuschuss Land NOE - Flüchtlingshilfe
2/853000+829200	Sonstige Einnahmen	EHH	22.561,58	29.500,00	0,00	-6.938,42	-6.938,42	weniger Einnahmen als angenommen
		FHH	22.561,58	29.500,00	0,00	-6.938,42	-6.938,42	weniger Einnahmen als angenommen
<b>859200</b>	<b>PARKPLATZ- UND GARAGENBETRIEBE</b>							
2/859200+852100	Dauerparkgebühren	EHH	100.744,26	80.000,00	0,00	20.744,26	20.744,26	Mehreinnahmen aufgrund von Dauerparkkarten
		FHH	100.745,76	80.000,00	0,00	20.745,76	20.745,76	Mehreinnahmen aufgrund von Dauerparkkarten



Haushaltskonto	Bezeichnung	HH	Buchungen	- Voranschlag	- Übertragung	= Abweichung	Betrag	Beschluss und Begründung
<b>859300</b>	<b>TULLN APP</b>							
2/859300+810000	Erträge aus Leistungen	EHH	3.500,00	25.000,00	0,00	-21.500,00	-21.500,00	weniger Einnahmen aufgrund von Umstellung Verrechnungssystem durch Cities
		FHH	3.500,00	25.000,00	0,00	-21.500,00	-21.500,00	weniger Einnahmen aufgrund von Umstellung Verrechnungssystem durch Cities
<b>866000</b>	<b>FORSTGÜTER</b>							
2/866000+808600	Hausholz	EHH	20.448,00	34.800,00	0,00	-14.352,00	-14.352,00	tatsächliche Abrechnung der Schlägerungskosten geringer als budgetiert
		FHH	20.448,00	34.800,00	0,00	-14.352,00	-14.352,00	tatsächliche Abrechnung der Schlägerungskosten geringer als budgetiert
2/866000+808700	Holzverkauf	EHH	69.424,86	40.000,00	0,00	29.424,86	29.424,86	Höhere Erlöse aufgrund der stark gestiegenen Holzpreise.
		FHH	62.021,86	40.000,00	0,00	22.021,86	22.021,86	Höhere Erlöse aufgrund der stark gestiegenen Holzpreise.
2/866000+860000	Transfers von Bund, Bundesfonds und Bundeskammern	EHH	29.732,00	0,00	0,00	29.732,00	29.732,00	Sonderaktion zur Förderung Wiederaufforstung, war bei Voranschlagserstellung noch nicht bekannt
		FHH	29.732,00	0,00	0,00	29.732,00	29.732,00	Sonderaktion zur Förderung Wiederaufforstung, war bei Voranschlagserstellung noch nicht bekannt
<b>870000</b>	<b>TULLN ENERGIE</b>							
2/870000+300000	Kapitaltransfers von Bund, Bundesfonds und Bundeskammern	FHH	8.830,49	0,00	0,00	8.830,49	8.830,49	Zahlungseingang KPC-Förderung.
2/870000+829600	Sonstige Einnahmen	EHH	25.000,00	0,00	0,00	25.000,00	25.000,00	Vergleich Heizzentrale Egon-Umlauf-Straße 1.
		FHH	25.000,00	0,00	0,00	25.000,00	25.000,00	Vergleich Heizzentrale Egon-Umlauf-Straße 1.
<b>894000</b>	<b>VERANSTALTUNGSRÄUME STADTOASE</b>							
2/894000+811200	Leistungen/Betriebspausch. 20% UST	EHH	0,00	5.000,00	0,00	-5.000,00	-5.000,00	Keine Eigenveranstaltungen in der Stadtoase, keine Rückvergütungen, daher keine Einnahmen
		FHH	0,00	5.000,00	0,00	-5.000,00	-5.000,00	Keine Eigenveranstaltungen in der Stadtoase, keine Rückvergütungen, daher keine Einnahmen

Haushaltskonto	Bezeichnung	HH	Buchungen	- Voranschlag	- Übertragung	= Abweichung	Betrag	Beschluss und Begründung
2/894000+811300	Miete Eigenverbrauch 20% UST	EHH	0,00	10.000,00	0,00	-10.000,00	-10.000,00	Keine Eigenveranstaltungen in der Stadtoase, keine intern Verrechnung, daher keine Einnahmen
		FHH	0,00	10.000,00	0,00	-10.000,00	-10.000,00	Keine Eigenveranstaltungen in der Stadtoase, keine intern Verrechnung, daher keine Einnahmen
2/894000+811400	Miete Innenumsatz nicht steuerb.	EHH	0,00	20.000,00	0,00	-20.000,00	-20.000,00	Keine Eigenveranstaltungen in der Stadtoase, keine intern Verrechnung, daher keine Einnahmen
		FHH	0,00	20.000,00	0,00	-20.000,00	-20.000,00	Keine Eigenveranstaltungen in der Stadtoase, keine intern Verrechnung, daher keine Einnahmen
<b>894100</b>	<b>FLORAHOFSAAL</b>							
2/894100+811100	Miete	EHH	11.247,33	5.500,00	0,00	5.747,33	5.747,33	Mehr Einnahmen durch mehr Vermietungen.
<b>894200</b>	<b>VERANSTALTUNGSRÄUME MINORITENKLOSTER</b>							
2/894200+811000	Miete 0% UST	EHH	24.135,00	35.000,00	0,00	-10.865,00	-10.865,00	tatsächliche Einnahmen im lfd. Betrieb - Mehreinnahmen bei 2/8942+8111 und 1/8942+8112
		FHH	22.910,00	35.000,00	0,00	-12.090,00	-12.090,00	tatsächliche Einnahmen im lfd. Betrieb - Mehreinnahmen bei 2/8942+8111 und 1/8942+8112
2/894200+811100	Miete 20% UST	EHH	25.920,77	5.000,00	0,00	20.920,77	20.920,77	tatsächliche Einnahmen im lfd. Betrieb - weniger Einnahmen unter 2/8942+8110
		FHH	23.924,93	5.000,00	0,00	18.924,93	18.924,93	tatsächliche Einnahmen im lfd. Betrieb - weniger Einnahmen unter 2/8942+8110
2/894200+811200	Leistungen/Betriebspausch. 20% UST	EHH	20.639,99	10.000,00	0,00	10.639,99	10.639,99	tatsächliche Einnahmen im lfd. Betrieb - weniger Einnahmen unter 2/8942+8110
		FHH	19.539,99	10.000,00	0,00	9.539,99	9.539,99	tatsächliche Einnahmen im lfd. Betrieb - weniger Einnahmen unter 2/8942+8110
2/894200+811300	Miete Eigenverbrauch 20% UST	EHH	0,00	20.000,00	0,00	-20.000,00	-20.000,00	Keine Mietabrechnung bei Eigenveranstaltungen, daher keine Einnahmen
		FHH	0,00	20.000,00	0,00	-20.000,00	-20.000,00	Keine Mietabrechnung bei Eigenveranstaltungen, daher keine Einnahmen
2/894200+811400	Miete Innenumsatz nicht steuerb.	EHH	0,00	30.000,00	0,00	-30.000,00	-30.000,00	Keine Mietabrechnung bei Eigenveranstaltungen, daher keine Einnahmen
		FHH	0,00	30.000,00	0,00	-30.000,00	-30.000,00	Keine Mietabrechnung bei Eigenveranstaltungen, daher keine Einnahmen

Haushaltskonto	Bezeichnung	HH	Buchungen	- Voranschlag	- Übertragung	= Abweichung	Betrag	Beschluss und Begründung
2/894200+817000	Erträge aus der Auflösung von sonstigen Rückstellungen	EHH	35,16	11.800,00	0,00	-11.764,84	-11.764,84	aufgrund anderer Aufteilung von HHST mussten weniger Rückstellungen auf dieser HHST aufgelöst werden
<b>900000</b>	<b>KAMMERAMT</b>							
2/900000+829000	Sonstige Einnahmen	EHH	14.440,72	1.000,00	0,00	13.440,72	13.440,72	Mehreinnahmen aus UST-Überschuss aus Jahreserklärung 2019.
		FHH	14.440,72	1.000,00	0,00	13.440,72	13.440,72	Mehreinnahmen aus UST-Überschuss aus Jahreserklärung 2019.
<b>910000</b>	<b>GELDVERKEHR</b>							
2/910000+829000	Sonstige Einnahmen	EHH	753.308,28	500,00	0,00	752.808,28	752.808,28	Mehreinnahmen durch Endabrechnung von drei TKI-Projekten.
		FHH	753.308,28	500,00	0,00	752.808,28	752.808,28	Mehreinnahmen durch Endabrechnung von drei TKI-Projekten.
<b>912000</b>	<b>RÜCKLAGEN (soweit nicht aufteilbar)</b>							
2/912000+829000	Entnahme aus Rücklage - nicht voranschlagswirksame Gebarung	EHH	0,00	1.500.000,00	0,00	-1.500.000,00	-1.500.000,00	Die Rücklagenentnahme war nicht notwendig.
		FHH	0,00	1.500.000,00	0,00	-1.500.000,00	-1.500.000,00	Die Rücklagenentnahme war nicht notwendig.
<b>920000</b>	<b>AUSSCHLISSLICHE GEMEINDEABGABEN</b>							
2/920000+830000	Grundsteuer A	EHH	47.470,30	60.000,00	0,00	-12.529,70	-12.529,70	Geringere Einnahmen durch Neufestsetzung der landwirtschaftlichen Einheitswerte.
		FHH	47.585,17	60.000,00	0,00	-12.414,83	-12.414,83	Geringere Einnahmen durch Neufestsetzung der landwirtschaftlichen Einheitswerte.
2/920000+841000	Gebrauchsabgabe - Einmalig	EHH	25.309,40	18.000,00	0,00	7.309,40	7.309,40	Mehr Gebrauchsabgaben eingegangen als geplant
		FHH	25.881,54	18.000,00	0,00	7.881,54	7.881,54	Mehr Gebrauchsabgaben eingegangen als geplant
2/920000+841100	Gebrauchsabgabe - Laufend	EHH	23.524,17	30.000,00	0,00	-6.475,83	-6.475,83	Es mussten im Jahr 2022 bei weniger Vorhaben als angenommen eine solche Abgabe vorgeschrieben werden.
		FHH	23.381,62	30.000,00	0,00	-6.618,38	-6.618,38	Es mussten im Jahr 2022 bei weniger Vorhaben als angenommen eine solche Abgabe vorgeschrieben werden.
2/920000+849100	Stundungszinsen	EHH	7.604,92	1.000,00	0,00	6.604,92	6.604,92	Mehreinnahmen durch mehr Zahlungserleichterungen.

Haushaltskonto	Bezeichnung	HH	Buchungen	- Voranschlag	- Übertragung	= Abweichung	Betrag	Beschluss und Begründung
2/920000+849100	Stundungszinsen	FHH	6.835,11	1.000,00	0,00	5.835,11	5.835,11	Mehreinnahmen durch mehr Zahlungserleichterungen.
2/920000+850000	Aufschließungsabgaben	EHH	463.415,06	580.000,00	0,00	-116.584,94	-116.584,94	Es mussten im Jahr 2022 bei weniger Bauvorhaben als angenommen eine solche Abgabe vorgeschrieben werden.
		FHH	713.420,67	580.000,00	0,00	133.420,67	133.420,67	Mehreinnahmen durch Restzahlungen aus 2021.
2/920000+850100	Abstellplatzabgabe	EHH	26.000,00	80.000,00	0,00	-54.000,00	-54.000,00	Es mussten im Jahr 2022 bei weniger Bauvorhaben als angenommen eine solche Abgabe vorgeschrieben werden.
		FHH	29.000,00	80.000,00	0,00	-51.000,00	-51.000,00	Es mussten im Jahr 2022 bei weniger Bauvorhaben als angenommen eine solche Abgabe vorgeschrieben werden.
2/920000+850200	Kinderspielplatz-Ausgleichsabgabe	EHH	21.150,00	60.000,00	0,00	-38.850,00	-38.850,00	Es mussten im Jahr 2022 bei weniger Bauvorhaben als angenommen eine solche Abgabe vorgeschrieben werden.
		FHH	21.150,00	60.000,00	0,00	-38.850,00	-38.850,00	Es mussten im Jahr 2022 bei weniger Bauvorhaben als angenommen eine solche Abgabe vorgeschrieben werden.
<b>921000</b>	<b>FREMDEVERKEHRSABGABEN</b>							
2/921000+834000	Gemeindeanteil Nächtigungstaxe	EHH	37.464,20	55.000,00	0,00	-17.535,80	-17.535,80	Weniger Einnahmen durch geringere Anzahl an Übernachtungen.
		FHH	37.464,20	55.000,00	0,00	-17.535,80	-17.535,80	Weniger Einnahmen durch geringere Anzahl an Übernachtungen.
2/921000+834100	Gemeindeanteil Interessentenbeitrag	EHH	0,00	210.000,00	0,00	-210.000,00	-210.000,00	Keine Vorschreibung da Vergütung durch Land NÖ.
		FHH	0,00	210.000,00	0,00	-210.000,00	-210.000,00	Keine Vorschreibung da Vergütung durch Land NÖ.
2/921000+861000	Transfers von Ländern, Landesfonds und Landeskammern	EHH	208.213,65	0,00	0,00	208.213,65	208.213,65	Vergütung Interessentenbeitrag 2022 von Land NÖ.
		FHH	208.213,65	0,00	0,00	208.213,65	208.213,65	Vergütung Interessentenbeitrag 2022 von Land NÖ.
<b>921100</b>	<b>SONSTIGE ZWISCHEN LÄNDERN UND GEMEINDEN GETEILTE ABGABEN</b>							
2/921100+861000	Transfers von Ländern, Landesfonds und Landeskammern	EHH	80.225,05	0,00	0,00	80.225,05	80.225,05	Zuschlag Bundesautomaten u. VLT-Abg. und Gemeindeanteil Wettterminalabgabe
		FHH	80.225,05	0,00	0,00	80.225,05	80.225,05	Zuschlag Bundesautomaten u. VLT-Abg. und Gemeindeanteil Wettterminalabgabe

Haushaltskonto	Bezeichnung	HH	Buchungen	- Voranschlag	- Übertragung	= Abweichung	Betrag	Beschluss und Begründung
<b>940000</b>	<b>BEDARFSZUWEISUNGEN DES BUNDES UND DER LÄNDER</b>							
2/940000+861000	Transfers von Ländern, Landesfonds und Landeskammern	EHH	416.898,48	0,00	0,00	416.898,48	416.898,48	Blau-Gelbes Entlastungspaket
		FHH	416.898,48	0,00	0,00	416.898,48	416.898,48	Blau-Gelbes Entlastungspaket
<b>947000</b>	<b>SONSTIGE ZUSCHÜSSE DES LANDES</b>							
2/947000+861000	Transfers von Ländern, Landesfonds und Landeskammern	EHH	384.592,14	0,00	0,00	384.592,14	384.592,14	Blau-Gelbes Entlastungspaket
		FHH	384.592,14	0,00	0,00	384.592,14	384.592,14	Blau-Gelbes Entlastungspaket
	<b>Summe Mittelaufbringung Ergebnishaushalt</b>		<b>11.497.664,84</b>	<b>9.575.400,00</b>	<b>0,00</b>	<b>1.922.264,84</b>	<b>1.922.264,84</b>	
	<b>Summe Mittelaufbringung Finanzierungshaushalt</b>		<b>12.618.304,76</b>	<b>10.399.800,00</b>	<b>0,00</b>	<b>2.218.504,76</b>	<b>2.218.504,76</b>	
<b>Mittelverwendung</b>	<b>Abweichung über 5.000,00 und mehr als 20,00%</b>							
<b>000000</b>	<b>GEWÄHLTE GEMEINDEORGANE</b>							
1/000000-721100	Reisegebühren - Pauschale	EHH	595,00	7.200,00	0,00	-6.605,00	-6.605,00	Es war weniger Reiseaufwand nötig als vorgesehen
		FHH	816,10	7.200,00	0,00	-6.383,90	-6.383,90	Es war weniger Reiseaufwand nötig als vorgesehen
1/000000-728000	Schulungskosten	EHH	28.249,41	22.800,00	0,00	5.449,41	5.449,41	Es waren mehr Schulungen nötig als vorgesehen
		FHH	28.249,41	22.800,00	0,00	5.449,41	5.449,41	Es waren mehr Schulungen nötig als vorgesehen
<b>010000</b>	<b>GEMEINDE-DIREKTION</b>							
1/010000-456000	Büromaterial	EHH	23.688,04	14.000,00	0,00	9.688,04	9.688,04	Preissteigerung bei Papier
		FHH	23.688,04	14.000,00	0,00	9.688,04	9.688,04	Preissteigerung bei Papier

Haushaltskonto	Bezeichnung	HH	Buchungen	- Voranschlag	- Übertragung	= Abweichung	Betrag	Beschluss und Begründung
<b>016000</b>	<b>ELEKTRONISCHE DATENVERARBEITUNG</b>							
1/016000-520000	Geldbezüge der ganzjährig beschäftigten Angestellten	EHH	0,00	10.400,00	0,00	-10.400,00	-10.400,00	vorgesehener IT-Lehrling wurde vorerst nicht aufgenommen
		FHH	0,00	10.400,00	0,00	-10.400,00	-10.400,00	vorgesehener IT-Lehrling wurde vorerst nicht aufgenommen
1/016000-728200	Softwarewartung	FHH	81.759,39	102.800,00	0,00	-21.040,61	-21.040,61	Rechnungen zum Teil 2021 gelegt und verbucht. bzw. Lizenzkosten auf mehrere HHSt. diverser Abteilungen aufgeteilt.
1/016000-728500	Leistungsentgelte an Firmen	EHH	32.174,78	8.000,00	0,00	24.174,78	24.174,78	Veranschlagt bei Konto 5/7820-0060. Digitalisierung der Stadt Tulln.
		FHH	26.482,67	8.000,00	0,00	18.482,67	18.482,67	Veranschlagt bei Konto 5/7820-0060. Digitalisierung der Stadt Tulln.
<b>019000</b>	<b>REPRÄSENTATIONEN</b>							
1/019000-723200	Neujahrstreffen	FHH	10.257,90	0,00	0,00	10.257,90	10.257,90	Unterstützung Verein "Haus der Frau" in St. Pölten (GR-Beschluss v. 06.12.2021)
<b>024000</b>	<b>WAHLAMT</b>							
1/024000-728100	Amtspauschale für Wahlkommission	EHH	5.010,00	12.000,00	0,00	-6.990,00	-6.990,00	Bundespräsidentenwahl erfolgte in nur einem Wahldurchgang - keine Stichwahl notwendig!
		FHH	5.010,00	12.000,00	0,00	-6.990,00	-6.990,00	Bundespräsidentenwahl erfolgte in nur einem Wahldurchgang - keine Stichwahl notwendig!
<b>029000</b>	<b>AMTSGEBÄUDE (GEMEINSAME AUFWENDUNGEN)</b>							
5/029000-010000	Adaptierung	FHH	21.959,20	45.000,00	0,00	-23.040,80	-23.040,80	Sanierung Gesimse Rathaus günstiger als erwartet.
1/029000-042000	Betriebsausstattung	FHH	47.880,64	35.500,00	0,00	12.380,64	12.380,64	mehr Ausgaben als angenommen, da die Falzmaschine teurer war, die Innenrollos Abt. 2.3. nicht budetiert waren und einiges Unvorhersehbare angekauft werden musste
1/029000-600100	Gas Minoritenkloster	EHH	35.479,43	14.500,00	0,00	20.979,43	20.979,43	Preiserhöhung - wurde nicht budgetiert
		FHH	35.479,43	14.500,00	0,00	20.979,43	20.979,43	Preiserhöhung - wurde nicht budgetiert
1/029000-614000	Instandhaltung Gebäude	EHH	6.064,11	18.000,00	0,00	-11.935,89	-11.935,89	weniger erforderliche Instandhaltungen bzw. teilweise verschieben ins Jahr 2023 wegen Schnittstellen grüner Platz, Fassadensanierung und Heizung Rathaus.

Haushaltskonto	Bezeichnung	HH	Buchungen	- Voranschlag	- Übertragung	= Abweichung	Betrag	Beschluss und Begründung
1/029000-614000	Instandhaltung Gebäude	FHH	6.064,11	18.000,00	0,00	-11.935,89	-11.935,89	weniger erforderliche Instandhaltungen bzw. teilweise verschieben ins Jahr 2023 wegen Schnittstellen grüner Platz, Fassadensanierung und Heizung Rathaus.
1/029000-616000	Instandhaltung von Maschinen und maschinellen Anlagen	FHH	21.785,57	30.000,00	0,00	-8.214,43	-8.214,43	weniger Ausgaben als angenommen, vor allem bei Reparaturen und Indexanpassungen
1/029000-680000	Planmäßige Abschreibung	EHH	36.348,52	11.200,00	0,00	25.148,52	25.148,52	AfA durch mehr Neuanschaffungen höher als angenommen
1/029000-728800	Vergütung Bauhofleistungen	EHH	14.935,84	30.000,00	0,00	-15.064,16	-15.064,16	weniger erforderliche Arbeiten durch Bauhof
		FHH	14.935,84	30.000,00	0,00	-15.064,16	-15.064,16	weniger erforderliche Arbeiten durch Bauhof
<b>030000</b>	<b>BAUAMT</b>							
1/030000-565000	Mehrleistungsvergütungen	EHH	23.708,80	18.000,00	0,00	5.708,80	5.708,80	Mehrstunden waren durch zwei Neubesetzungen in der Abteilung notwendig
		FHH	23.708,80	18.000,00	0,00	5.708,80	5.708,80	Mehrstunden waren durch zwei Neubesetzungen in der Abteilung notwendig
<b>031000</b>	<b>RAUMORDNUNG UND RAUMPLANUNG</b>							
5/031000-728000	Planungskosten	FHH	13.800,00	0,00	0,00	13.800,00	13.800,00	Aufgrund langer Verfahrensdauer ÖEK Abschluss erst im Jahr 2022 (nicht vorhersehbar).
<b>061000</b>	<b>SUBVENTIONEN AN VEREINE</b>							
1/061000-757000	Subventionen Sportvereine	FHH	453.450,90	285.000,00	0,00	168.450,90	168.450,90	tatsächliche Förderung an Sportvereine (incl. COV-Sonderförderung) sowie Sonder-Sportförderung. Weiters höhere Ausgaben für tatsächliche Nutzung Sportplätze Tulln und Lale (siehe auch Einnahmen 2/2620) durch Sportvereine
1/061000-757100	Subventionen Jugendvereine	EHH	24.118,05	14.400,00	0,00	9.718,05	9.718,05	Neue Förderung Verein Montessori Tulln
		FHH	24.118,05	14.400,00	0,00	9.718,05	9.718,05	Neue Förderung Verein Montessori Tulln
1/061000-757200	Subventionen kulturelle Vereine	EHH	26.890,00	11.800,00	0,00	15.090,00	15.090,00	Einmalige Sonderförderung Rotary Club Tulln, einmalige Sonderförderung Siedlerverein Sandfeldsiedlung (Beschluss in GR-Sitzung vom 15.12.2022)
		FHH	23.580,00	11.800,00	0,00	11.780,00	11.780,00	Einmalige Sonderförderung Rotary Club Tulln, einmalige Sonderförderung Siedlerverein Sandfeldsiedlung (Beschluss in GR-Sitzung vom 15.12.2022)

Haushaltskonto	Bezeichnung	HH	Buchungen	- Voranschlag	- Übertragung	= Abweichung	Betrag	Beschluss und Begründung
1/061000-757300	Subventionen soziale Vereine	EHH	37.680,00	26.800,00	0,00	10.880,00	10.880,00	Nachträgliche Ansuchen des Vereins Schau hin aus Vorjahren
		FHH	37.440,00	26.800,00	0,00	10.640,00	10.640,00	Nachträgliche Ansuchen des Vereins Schau hin aus Vorjahren
<b>062000</b>	<b>EHRUNGEN UND EHRENGESCHENKE</b>							
1/062000-723000	Amtspauschalien und Repräsentationsaufwendungen	EHH	18.697,29	6.200,00	0,00	12.497,29	12.497,29	2022 erfolgten zwei Ehrungen für insgesamt 10 Geehrte (budgetiert war nur eine Ehrung mit vier Personen);
		FHH	18.697,29	6.200,00	0,00	12.497,29	12.497,29	2022 erfolgten zwei Ehrungen für insgesamt 10 Geehrte (budgetiert war nur eine Ehrung mit vier Personen);
<b>080000</b>	<b>PENSIONEN</b>							
1/080000-760000	Pensionen und sonstige Ruhebezüge	FHH	211.624,24	268.000,00	0,00	-56.375,76	-56.375,76	Aufgrund einer weitere Reduzierung der Anzahl der Pensionsempfänger war der Aufwand geringer als vorgesehen
<b>094000</b>	<b>BETRIEBLICHE GEMEINSCHAFTSPFLEGE</b>							
1/094000-723000	Betriebsausflug	FHH	18.000,00	12.000,00	0,00	6.000,00	6.000,00	Der Betriebsausflug 2022 wurde stärker unterstützt, da er 2021 und 2020 nicht stattgefunden hat
1/094000-723001	Betriebsfeiern	EHH	28.906,00	12.000,00	0,00	16.906,00	16.906,00	Es wurde neben der Weihnachtsfeier auch eine große Mitarbeiterfeier im Frühjahr durchgeführt
		FHH	37.931,00	12.000,00	0,00	25.931,00	25.931,00	Es wurde neben der Weihnachtsfeier auch eine große Mitarbeiterfeier im Frühjahr durchgeführt
<b>131000</b>	<b>BAU- UND FEUERPOLIZEI</b>							
1/131000-640000	Sachverständigenhonorar	EHH	30.753,06	4.000,00	0,00	26.753,06	26.753,06	Sachverständigenkosten Kältetechnik Krankenhaus Bauverfahren. Werden durch Bauwerber 2023 ersetzt.
		FHH	28.952,68	4.000,00	0,00	24.952,68	24.952,68	Sachverständigenkosten Kältetechnik Krankenhaus Bauverfahren. Werden durch Bauwerber 2023 ersetzt.
<b>163100</b>	<b>FREIWILLIGE FEUERWEHR LANGENLEBARN</b>							
1/163100-600100	Gas	EHH	10.745,58	3.800,00	0,00	6.945,58	6.945,58	Preiserhöhung - wurde nicht budgetiert
		FHH	10.745,58	3.800,00	0,00	6.945,58	6.945,58	Preiserhöhung - wurde nicht budgetiert



Haushaltskonto	Bezeichnung	HH	Buchungen	- Voranschlag	- Übertragung	= Abweichung	Betrag	Beschluss und Begründung
<b>163200</b>	<b>FREIWILLIGE FEUERWEHR NEUAIGEN</b>							
5/163200-080000	Beteiligungen an verbundenen Unternehmen	FHH	0,00	50.000,00	0,00	-50.000,00	-50.000,00	Beginn des Projekts verschoben.
1/163200-600100	Gas	EHH	20.806,44	4.500,00	0,00	16.306,44	16.306,44	Preiserhöhung - wurde nicht budgetiert
		FHH	20.806,44	4.500,00	0,00	16.306,44	16.306,44	Preiserhöhung - wurde nicht budgetiert
<b>163300</b>	<b>FREIWILLIGE FEUERWEHR NITZING</b>							
1/163300-600100	Gas	EHH	10.756,19	2.600,00	0,00	8.156,19	8.156,19	Preiserhöhung - wurde nicht budgetiert
		FHH	10.756,19	2.600,00	0,00	8.156,19	8.156,19	Preiserhöhung - wurde nicht budgetiert
<b>163500</b>	<b>FREIWILLIGE FEUERWEHR TULLN</b>							
1/163500-400100	Dienstbekleidung und Ausrüstung	FHH	46.420,49	30.000,00	0,00	16.420,49	16.420,49	Zahlung einer Rechnung aus dem Jahr 2021
1/163500-600000	Strom	EHH	23.971,12	12.000,00	0,00	11.971,12	11.971,12	Preiserhöhung - wurde nicht budgetiert
		FHH	23.971,12	12.000,00	0,00	11.971,12	11.971,12	Preiserhöhung - wurde nicht budgetiert
1/163500-614000	Instandhaltung Gebäude	EHH	10.608,62	3.000,00	0,00	7.608,62	7.608,62	Instandsetzung der Kanalstränge auf Grund einer Verstopfung und beschädigten Leitungen.
		FHH	10.608,62	3.000,00	0,00	7.608,62	7.608,62	Instandsetzung der Kanalstränge auf Grund einer Verstopfung und beschädigten Leitungen.
1/163500-728800	Vergütung Bauhofleistungen	EHH	6.779,57	32.000,00	0,00	-25.220,43	-25.220,43	weniger Ausgaben als angenommen
		FHH	6.779,57	32.000,00	0,00	-25.220,43	-25.220,43	weniger Ausgaben als angenommen
<b>163504</b>	<b>FF Tulln - Ankauf MTF-Jugend</b>							
5/163504-040000	Fahrzeuge	FHH	25.000,00	50.000,00	0,00	-25.000,00	-25.000,00	Fahrzeugankauf erfolgte direkt durch FF Tulln.

Haushaltskonto	Bezeichnung	HH	Buchungen	- Voranschlag	- Übertragung	= Abweichung	Betrag	Beschluss und Begründung
<b>211100</b>	<b>VOLKSSCHULE TULLN I (KIRCHENGASSE)</b>							
5/211100-042000	Einrichtung	FHH	65.411,76	0,00	0,00	65.411,76	65.411,76	Bezahlung noch offener (Schluss-) rechnungen vom Um-/Zubau VSI (Egon Schiele).
1/211100-430000	Essenslieferung ganztäg. Schulform	FHH	42.496,74	55.000,00	0,00	-12.503,26	-12.503,26	weniger Kinder als angenommen
1/211100-511000	Geldbezüge VB handwerkli. Verwendung	EHH	107.795,34	89.100,00	0,00	18.695,34	18.695,34	mehr Reinigungsaufwand durch Zubau, Sonderzuwendungen für Umbau
		FHH	107.795,34	89.100,00	0,00	18.695,34	18.695,34	mehr Reinigungsaufwand durch Zubau, Sonderzuwendungen für Umbau
1/211100-600300	Wärme	EHH	47.796,11	28.500,00	0,00	19.296,11	19.296,11	Preiserhöhung - zu wenig budgetiert
		FHH	47.796,11	28.500,00	0,00	19.296,11	19.296,11	Preiserhöhung - zu wenig budgetiert
1/211100-680000	Planmäßige Abschreibung	EHH	44.827,46	24.900,00	0,00	19.927,46	19.927,46	AfA durch mehr Neuanschaffungen höher als angenommen.
1/211100-710000	Öffentliche Abgaben	EHH	19.850,81	6.800,00	0,00	13.050,81	13.050,81	Mehr Abgaben durch Zubau
		FHH	19.850,81	6.800,00	0,00	13.050,81	13.050,81	Mehr Abgaben durch Zubau
1/211100-728500	Leistungsentgelte an Firmen	EHH	130.764,58	103.000,00	0,00	27.764,58	27.764,58	Übersiedelung Schuleinrichtung für Zubau
		FHH	139.614,44	103.000,00	0,00	36.614,44	36.614,44	Übersiedelung Schuleinrichtung für Zubau
<b>211200</b>	<b>VOLKSSCHULE LANGENLEBARN</b>							
5/211200-080000	Beteiligungen an verbundenen Unternehmen	FHH	0,00	10.000,00	0,00	-10.000,00	-10.000,00	Erweiterung/Ausbau noch in Abklärung; daher keine Maßnahmen gesetzt.
1/211200-430000	Essenslieferung ganztäg. Schulform	EHH	17.284,41	8.000,00	0,00	9.284,41	9.284,41	mehr Kinder als angenommen
		FHH	16.370,64	8.000,00	0,00	8.370,64	8.370,64	mehr Kinder als angenommen
1/211200-600100	Gas	EHH	29.567,60	8.000,00	0,00	21.567,60	21.567,60	Preiserhöhung - zu wenig budgetiert

Haushaltskonto	Bezeichnung	HH	Buchungen	- Voranschlag	- Übertragung	= Abweichung	Betrag	Beschluss und Begründung
1/211200-600100	Gas	FHH	29.567,60	8.000,00	0,00	21.567,60	21.567,60	Preiserhöhung - zu wenig budgetiert
1/211200-728500	Leistungsentgelt an Firmen	FHH	16.013,62	5.000,00	0,00	11.013,62	11.013,62	Bestandsuntersuchung Dachausbau
<b>211300</b>	<b>VOLKSSCHULE TULLN II (FRAUENTORGASSE)</b>							
1/211300-565000	Mehrleistungsvergütungen	EHH	8.696,74	3.000,00	0,00	5.696,74	5.696,74	es waren mehr Überstunden durch Krankenstandsvertretungen notwendig als vorgesehen
		FHH	8.696,74	3.000,00	0,00	5.696,74	5.696,74	es waren mehr Überstunden durch Krankenstandsvertretungen notwendig als vorgesehen
1/211300-592000	Dotierung von Rückstellungen für Jubiläumswendungen	EHH	15.180,49	2.300,00	0,00	12.880,49	12.880,49	höhere Dotierung der Jubiläumswendungen aufgrund von Personalwechsel
1/211300-600000	Strom	EHH	20.848,99	12.000,00	0,00	8.848,99	8.848,99	Preiserhöhung - zu wenig budgetiert
		FHH	33.058,73	12.000,00	0,00	21.058,73	21.058,73	Preiserhöhung - zu wenig budgetiert
1/211300-600100	Gas	EHH	0,00	21.800,00	0,00	-21.800,00	-21.800,00	Die Heizung wurde auf Fernwärme umgestellt.
		FHH	10.139,83	21.800,00	0,00	-11.660,17	-11.660,17	Die Heizung wurde auf Fernwärme umgestellt.
1/211300-600300	Wärme	EHH	17.700,00	0,00	0,00	17.700,00	17.700,00	Umstellung der Heizung von Gas auf Fernwärme im Jahr 2022.
		FHH	17.700,00	0,00	0,00	17.700,00	17.700,00	Umstellung der Heizung von Gas auf Fernwärme im Jahr 2022.
1/211300-710000	Öffentliche Abgaben	EHH	13.955,10	8.000,00	0,00	5.955,10	5.955,10	Die öffentlichen Abgaben waren höher als angenommen.
		FHH	13.955,10	8.000,00	0,00	5.955,10	5.955,10	Die öffentlichen Abgaben waren höher als angenommen.
<b>213000</b>	<b>SONDERSCHULE</b>							
1/213000-752000	Schulgemeindeverbandsumlage	EHH	191.544,54	147.000,00	0,00	44.544,54	44.544,54	zu wenig budgetiert
		FHH	191.544,54	147.000,00	0,00	44.544,54	44.544,54	zu wenig budgetiert

Haushaltskonto	Bezeichnung	HH	Buchungen	- Voranschlag	- Übertragung	= Abweichung	Betrag	Beschluss und Begründung
<b>215000</b>	<b>HANDELSAKADEMIE UND HANDELSSCHULE</b>							
1/215000-042000	Betriebsausstattung Lehrmittel	FHH	4.706,68	36.000,00	0,00	-31.293,32	-31.293,32	Einrichtung NAWI-Saal - Bezahlung erst 2023
5/215000-080000	Beteiligungen an verbundenen Unternehmen	FHH	0,00	500.000,00	0,00	-500.000,00	-500.000,00	Zuschuss für Aula HAK erst 2023 ausbezahlt
1/215000-600000	Strom	FHH	25.171,56	13.000,00	0,00	12.171,56	12.171,56	Preiserhöhung - zu wenig budgetiert
1/215000-600300	Wärme	EHH	43.776,98	30.000,00	0,00	13.776,98	13.776,98	Preiserhöhung - zu wenig budgetiert
		FHH	43.776,98	30.000,00	0,00	13.776,98	13.776,98	Preiserhöhung - zu wenig budgetiert
1/215000-710000	Öffentliche Abgaben	EHH	28.054,29	16.500,00	0,00	11.554,29	11.554,29	mehr Abgaben als angenommen
		FHH	28.054,29	16.500,00	0,00	11.554,29	11.554,29	mehr Abgaben als angenommen
1/215000-728300	Projekte und Marketingmaßn.	EHH	19.599,45	12.000,00	0,00	7.599,45	7.599,45	erhöhte Kopierkosten
		FHH	19.599,45	12.000,00	0,00	7.599,45	7.599,45	erhöhte Kopierkosten
1/215000-728800	Vergütung Bauhofleistungen	EHH	32.332,51	11.000,00	0,00	21.332,51	21.332,51	mehr Schulwartleistungen (Bauhof) als angenommen
		FHH	32.332,51	11.000,00	0,00	21.332,51	21.332,51	mehr Schulwartleistungen (Bauhof) als angenommen
<b>240010</b>	<b>KG 10 - NEUAIGEN</b>							
1/240010-523000	Geldbezüge der nicht ganzjährig beschäftigten Arbeiter	EHH	5.138,02	0,00	0,00	5.138,02	5.138,02	es waren mehr Krankenstandsvertretungen notwendig als vorgesehen
		FHH	5.138,02	0,00	0,00	5.138,02	5.138,02	es waren mehr Krankenstandsvertretungen notwendig als vorgesehen
1/240010-700000	Miet- und Pachtaufwand	EHH	33.798,72	27.000,00	0,00	6.798,72	6.798,72	Erhöhung Betriebskosten
		FHH	33.798,72	27.000,00	0,00	6.798,72	6.798,72	Erhöhung Betriebskosten

Haushaltskonto	Bezeichnung	HH	Buchungen	- Voranschlag	- Übertragung	= Abweichung	Betrag	Beschluss und Begründung
<b>240100</b>	<b>KG 1 - ZANTALLEE</b>							
1/240100-430000	Diverse Ausgaben für Mittagessen	EHH	18.607,30	10.000,00	0,00	8.607,30	8.607,30	mehr Essenskinder
		FHH	18.510,04	10.000,00	0,00	8.510,04	8.510,04	mehr Essenskinder
<b>240300</b>	<b>KG 3 - ANTON BRUCKNER-STRASSE</b>							
1/240300-430000	Diverse Ausgaben für Mittagessen	EHH	23.210,10	13.000,00	0,00	10.210,10	10.210,10	mehr Essenskinder
		FHH	23.360,92	13.000,00	0,00	10.360,92	10.360,92	mehr Essenskinder
1/240300-600100	Gas	EHH	15.503,28	4.500,00	0,00	11.003,28	11.003,28	Erhöhung Gaspreis
		FHH	15.503,28	4.500,00	0,00	11.003,28	11.003,28	Erhöhung Gaspreis
<b>240400</b>	<b>KG 4 - LANGENLEBARN</b>							
5/240400-010000	Baukosten	FHH	68.437,57	0,00	0,00	68.437,57	68.437,57	Bezahlung noch offener (Schluss-) rechnungen vom Umbau Kindergarten (ehem. Zollamt).
1/240400-430000	Diverse Ausgaben für Mittagessen	EHH	17.656,40	10.000,00	0,00	7.656,40	7.656,40	mehr Essenskinder
		FHH	18.344,95	10.000,00	0,00	8.344,95	8.344,95	mehr Essenskinder
1/240400-600100	Brennstoffe (Gas)	EHH	14.991,92	5.000,00	0,00	9.991,92	9.991,92	Erhöhung Gaspreis
		FHH	15.019,42	5.000,00	0,00	10.019,42	10.019,42	Erhöhung Gaspreis
1/240400-680000	Planmäßige Abschreibung	EHH	54.192,57	43.800,00	0,00	10.392,57	10.392,57	AfA durch mehr Neuanschaffungen höher als angenommen.
<b>240500</b>	<b>KG 5 - LANGENLEBARN (Zollamt)</b>							
1/240500-600100	Brennstoffe (Gas)	EHH	12.498,12	0,00	0,00	12.498,12	12.498,12	erstmalige Anlage der Haushaltsstelle
		FHH	12.498,12	0,00	0,00	12.498,12	12.498,12	erstmalige Anlage der Haushaltsstelle

Haushaltskonto	Bezeichnung	HH	Buchungen	- Voranschlag	- Übertragung	= Abweichung	Betrag	Beschluss und Begründung
1/240500-650000	Kreditzinsen	EHH	2.084,29	21.800,00	0,00	-19.715,71	-19.715,71	Die Zinsbelastung für das 2021 neu aufgenommene Darlehen war geringer als angenommen.
		FHH	2.084,29	21.800,00	0,00	-19.715,71	-19.715,71	Die Zinsbelastung für das 2021 neu aufgenommene Darlehen war geringer als angenommen.
1/240500-680000	Planmäßige Abschreibung	EHH	13.242,50	18.900,00	0,00	-5.657,50	-5.657,50	AfA durch geringere Neuanschaffungen niedriger als angenommen.
<b>240600</b>	<b>KG 6 - HAFENSTRASSE</b>							
1/240600-600000	Strom	EHH	9.875,28	4.800,00	0,00	5.075,28	5.075,28	Erhöhung Strompreis
		FHH	9.875,28	4.800,00	0,00	5.075,28	5.075,28	Erhöhung Strompreis
<b>240700</b>	<b>KG 7 - FRAUENTORGASSE</b>							
1/240700-430000	Diverse Ausgaben für Mittagessen	EHH	27.887,25	21.000,00	0,00	6.887,25	6.887,25	mehr Essenskinder
		FHH	28.360,67	21.000,00	0,00	7.360,67	7.360,67	mehr Essenskinder
<b>240900</b>	<b>KG 9 - ZEISELWEG</b>							
1/240900-600300	Wärme	EHH	5.767,68	0,00	0,00	5.767,68	5.767,68	erstmalige Anlage der Haushaltsstelle
		FHH	5.767,68	0,00	0,00	5.767,68	5.767,68	erstmalige Anlage der Haushaltsstelle
<b>262000</b>	<b>SPORTPLÄTZE</b>							
1/262000-511000	Geldbezüge VB handwerkli. Verwendung	EHH	13.127,00	34.500,00	0,00	-21.373,00	-21.373,00	andere Aufteilung siehe HHST 8310-5110
		FHH	13.127,00	34.500,00	0,00	-21.373,00	-21.373,00	andere Aufteilung siehe HHST 8310-5110
1/262000-600000	Strom	EHH	36.504,60	23.000,00	0,00	13.504,60	13.504,60	tatsächlicher Aufwand aufgrund höherer Kostenvorschreibungen
		FHH	35.445,32	23.000,00	0,00	12.445,32	12.445,32	tatsächlicher Aufwand aufgrund höherer Kostenvorschreibungen
1/262000-600100	Brennstoffe (Gas)	EHH	6.714,71	16.000,00	0,00	-9.285,29	-9.285,29	tatsächliche Kosten (aufgrund von teilweisen Betriebs-Sperren wegen COV)

Haushaltskonto	Bezeichnung	HH	Buchungen	- Voranschlag	- Übertragung	= Abweichung	Betrag	Beschluss und Begründung
1/262000-600100	Brennstoffe (Gas)	FHH	6.714,71	16.000,00	0,00	-9.285,29	-9.285,29	tatsächliche Kosten (aufgrund von teilweisen Betriebs-Sperren wegen COV)
1/262000-613000	Instandhaltung Sportanlagen	EHH	97.818,32	58.000,00	0,00	39.818,32	39.818,32	tatsächliche Kosten aufgrund Mehraufwand Einbau Entwässerung und notwendiger Sanierungsmaßnahmen am 2er Platz am Sportplatz Tulln
		FHH	97.818,32	58.000,00	0,00	39.818,32	39.818,32	tatsächliche Kosten aufgrund Mehraufwand Einbau Entwässerung und notwendiger Sanierungsmaßnahmen am 2er Platz am Sportplatz Tulln
1/262000-614000	Instandhaltung Gebäude	EHH	6.142,10	32.000,00	0,00	-25.857,90	-25.857,90	Erneuerung der Dachdeckung hat wesentlich geringere Kosten verursacht
		FHH	3.896,94	32.000,00	0,00	-28.103,06	-28.103,06	Erneuerung der Dachdeckung hat wesentlich geringere Kosten verursacht
1/262000-728500	Leistungsentgelte an Firmen	EHH	7.816,14	14.000,00	0,00	-6.183,86	-6.183,86	tatsächlicher Aufwand für lfd. Betrieb (siehe auch höheren Aufwand für Instandhaltung der Anlage)
		FHH	7.816,14	14.000,00	0,00	-6.183,86	-6.183,86	tatsächlicher Aufwand für lfd. Betrieb (siehe auch höheren Aufwand für Instandhaltung der Anlage)
1/262000-728800	Vergütung Bauhofleistungen	EHH	18.034,97	38.400,00	0,00	-20.365,03	-20.365,03	tatsächlicher Betriebsaufwand
		FHH	18.034,97	38.400,00	0,00	-20.365,03	-20.365,03	tatsächlicher Betriebsaufwand
<b>263100</b>	<b>SPORTHALLE BSZ</b>							
1/263100-728800	Vergütung Bauhofleistungen	EHH	581,42	9.600,00	0,00	-9.018,58	-9.018,58	tatsächlicher Betriebsaufwand
		FHH	581,42	9.600,00	0,00	-9.018,58	-9.018,58	tatsächlicher Betriebsaufwand
<b>264000</b>	<b>KUNSTEISBAHN</b>							
1/264000-511000	Geldbezüge VB handwerkli. Verwendung	EHH	30.434,24	21.100,00	0,00	9.334,24	9.334,24	Personalaufwand für Einschulungsphase neuer Eismeister/Freizeiteinrichtungen allg.
		FHH	30.434,24	21.100,00	0,00	9.334,24	9.334,24	Personalaufwand für Einschulungsphase neuer Eismeister/Freizeiteinrichtungen allg.
1/264000-600000	Strom	EHH	57.700,10	29.000,00	0,00	28.700,10	28.700,10	tatsächlicher Aufwand aufgrund höherer Kostenvorschreibungen
		FHH	60.524,45	29.000,00	0,00	31.524,45	31.524,45	tatsächlicher Aufwand aufgrund höherer Kostenvorschreibungen

Haushaltskonto	Bezeichnung	HH	Buchungen	- Voranschlag	- Übertragung	= Abweichung	Betrag	Beschluss und Begründung
1/264000-614000	Instandhaltung Gebäude	FHH	9.438,96	3.000,00	0,00	6.438,96	6.438,96	Auffüllen von Ammoniak nach Austritt im Jahr 2021 (Gebrochene Leitung im Eislauffeld)
1/264000-616000	Instandhaltung von Maschinen und maschinellen Anlagen	EHH	40.954,07	26.500,00	0,00	14.454,07	14.454,07	durch Ausfall von Kesseln und Kompressoren nach Ammoniakaustritt erhöhte Ausgaben
		FHH	39.603,17	26.500,00	0,00	13.103,17	13.103,17	durch Ausfall von Kesseln und Kompressoren nach Ammoniakaustritt erhöhte Ausgaben
1/264000-618000	Instandhaltung der Einrichtung	EHH	13.215,23	23.500,00	0,00	-10.284,77	-10.284,77	tatsächlicher Betriebsaufwand
		FHH	13.169,36	23.500,00	0,00	-10.330,64	-10.330,64	tatsächlicher Betriebsaufwand
<b>269000</b>	<b>SPORTVERANSTALTUNGEN</b>							
5/269000-006000	Sonstige Grundstückseinrichtungen	FHH	0,00	60.000,00	0,00	-60.000,00		Vorgesehene Hundezonen wurden nicht errichtet.
5/269000-050000	Sonderanlagen	FHH	7.910,97	25.000,00	0,00	-17.089,03	-17.089,03	Errichtung Badesteg Langenlebrn günstiger als budgetiert
1/269000-728000	Leistungsentgelte für Veranstalt.	EHH	21.244,70	10.500,00	0,00	10.744,70	10.744,70	tatsächlicher Aufwand für VA "Tennis-Turnier" und VA "Eröffnung BMX-Areal"
		FHH	21.244,70	10.500,00	0,00	10.744,70	10.744,70	tatsächlicher Aufwand für VA "Tennis-Turnier" und VA "Eröffnung BMX-Areal"
1/269000-728800	Vergütung Bauhofleistungen	EHH	14.450,63	6.000,00	0,00	8.450,63	8.450,63	tatsächlicher Aufwand für VA "Tennis-Turnier"
		FHH	14.450,63	6.000,00	0,00	8.450,63	8.450,63	tatsächlicher Aufwand für VA "Tennis-Turnier"
<b>269200</b>	<b>BMX-BAHN</b>							
5/269200-006000	Sonstige Grundstückseinrichtungen	FHH	44.971,60	30.000,00	0,00	14.971,60	14.971,60	Etwas höhere Materialkosten für Radbewegungspark.
1/269200-617000	Fahrzeug- und Maschinenkosten	EHH	3.451,18	10.000,00	0,00	-6.548,82	-6.548,82	Teilweise Abrechnung bei Baukosten BMX. Budget hat sich auf andere Kostenstelle verlagert.
		FHH	3.451,18	10.000,00	0,00	-6.548,82	-6.548,82	Teilweise Abrechnung bei Baukosten BMX. Budget hat sich auf andere Kostenstelle verlagert.
1/269200-728800	Vergütung Bauhofleistungen	EHH	10.262,08	4.100,00	0,00	6.162,08	6.162,08	Es waren mehr Eigenleistungen notwendig als angenommen, dafür weniger Fahrzeug- und Maschinenkosten



Haushaltskonto	Bezeichnung	HH	Buchungen	- Voranschlag	- Übertragung	= Abweichung	Betrag	Beschluss und Begründung
1/269200-728800	Vergütung Bauhofleistungen	FHH	10.262,08	4.100,00	0,00	6.162,08	6.162,08	Es waren mehr Eigenleistungen notwendig als angenommen, dafür weniger Fahrzeug- und Maschinenkosten
<b>269300</b>	<b>INLINE SKATER BAHN</b>							
1/269300-728500	Leistungsentgelte an Firmen	EHH	19.592,40	200,00	0,00	19.392,40	19.392,40	Zusätzliche Skaterrampe wurde vom GR beschlossen und errichtet, nicht im VA berücksichtigt
		FHH	19.592,40	200,00	0,00	19.392,40	19.392,40	Zusätzliche Skaterrampe wurde vom GR beschlossen und errichtet, nicht im VA berücksichtigt
<b>270000</b>	<b>VOLKSHOCHSCHULE</b>							
1/270000-520000	Geldbezüge ganzjährig beschäftigte Angestellte	EHH	43.015,71	55.000,00	0,00	-11.984,29	-11.984,29	es fanden weniger Kurse statt
		FHH	43.015,71	55.000,00	0,00	-11.984,29	-11.984,29	es fanden weniger Kurse statt
1/270000-580000	Dienstgeberbeiträge zum Ausgleichsfonds für Familienbeihilfen	FHH	16.400,63	800,00	0,00	15.600,63	15.600,63	Nachzahlung zur GPLA Prüfung 2015 Dienstgeberbeitrag
1/270000-728500	Leistungsentgelte an Firmen	EHH	356,90	28.500,00	0,00	-28.143,10	-28.143,10	Theater Abo wurde aufgelassen (siehe Einnahmen)
		FHH	356,90	28.500,00	0,00	-28.143,10	-28.143,10	Theater Abo wurde aufgelassen (siehe Einnahmen)
<b>282000</b>	<b>STUDIENBEIHILFEN</b>							
1/282000-768000	NÖ Semesterticket	EHH	11.175,00	19.000,00	0,00	-7.825,00	-7.825,00	Es wurden weniger Anträge gestellt als erwartet
		FHH	11.175,00	19.000,00	0,00	-7.825,00	-7.825,00	Es wurden weniger Anträge gestellt als erwartet
<b>320000</b>	<b>MUSIKSCHULE</b>							
1/320000-400000	Geringwertige Wirtschaftsgüter (GWG)	EHH	11.518,51	1.500,00	0,00	10.018,51	10.018,51	Mehr geringwertige Anschaffungen, dafür weniger Anschaffungen in Kontenklasse 0
		FHH	11.518,51	1.500,00	0,00	10.018,51	10.018,51	Mehr geringwertige Anschaffungen, dafür weniger Anschaffungen in Kontenklasse 0
1/320000-522000	Geldbezüge nicht ganzjährig beschäftigten Angestellten	EHH	9.665,66	24.500,00	0,00	-14.834,34	-14.834,34	es waren weniger Aushilfen notwendig

Haushaltskonto	Bezeichnung	HH	Buchungen	- Voranschlag	- Übertragung	= Abweichung	Betrag	Beschluss und Begründung
1/320000-522000	Geldbezüge nicht ganzjährig beschäftigten Angestellten	FHH	9.665,66	24.500,00	0,00	-14.834,34	-14.834,34	es waren weniger Aushilfen notwendig
1/320000-566000	Zuwendungen für Dienstjubiläen	EHH	0,00	6.600,00	0,00	-6.600,00	-6.600,00	Dienstjubiläum eines Mitarbeiters kam 2022 nicht mehr zur Auszahlung
		FHH	0,00	6.600,00	0,00	-6.600,00	-6.600,00	Dienstjubiläum eines Mitarbeiters kam 2022 nicht mehr zur Auszahlung
1/320000-591000	Dotierung von Rückstellungen für Abfertigungen	EHH	46.233,20	25.400,00	0,00	20.833,20	20.833,20	höhere Dotierung der Abfertigungsrückstellung aufgr. Erhöhung von Unterrichtseinheiten beim bestehenden Personal
1/320000-592000	Dotierung von Rückstellungen für Jubiläumszuwendungen	EHH	43.375,64	22.100,00	0,00	21.275,64	21.275,64	höhere Dotierung der Jubiläumsrückstellung aufgr. einer tatsächl. Auszahlung erst im nächsten Jahr u Erhöhung von Unterrichtseinheiten beim bestehenden Personal
1/320000-600000	Strom	EHH	14.899,03	5.300,00	0,00	9.599,03	9.599,03	Preiserhöhung - zu wenig budgetiert
		FHH	14.994,13	5.300,00	0,00	9.694,13	9.694,13	Preiserhöhung - zu wenig budgetiert
1/320000-600100	Gas	EHH	30.770,07	6.000,00	0,00	24.770,07	24.770,07	Preiserhöhung - zu wenig budgetiert
		FHH	30.770,07	6.000,00	0,00	24.770,07	24.770,07	Preiserhöhung - zu wenig budgetiert
<b>340200</b>	<b>VIRTULLEUM</b>							
1/340200-728500	Leistungsentgelte an Firmen	EHH	7.234,71	13.000,00	0,00	-5.765,29	-5.765,29	2. Teil der Bestandserhebung Museumsdepot wird erst 2023 abgerechnet.
		FHH	2.578,26	13.000,00	0,00	-10.421,74	-10.421,74	2. Teil der Bestandserhebung Museumsdepot wird erst 2023 abgerechnet.
<b>341000</b>	<b>RÖMERMUSEUM</b>							
1/341000-042000	Einrichtung	FHH	6.958,00	15.000,00	0,00	-8.042,00	-8.042,00	Anschaffung einer kostengünstigeren Videoüberwachung anstatt Erneuerung Alarmanlage.
<b>360000</b>	<b>AUSSTELLUNGEN/MUSEEN MINORITENKLOSTER</b>							
1/360000-006000	Sonstige Grundstückseinrichtungen	FHH	0,00	30.000,00	0,00	-30.000,00	-30.000,00	Erneuerung Steganlage erst 2023.
1/360000-042000	Einrichtung	FHH	5.962,02	0,00	0,00	5.962,02	5.962,02	Treppenlift Zuckermuseum

Haushaltskonto	Bezeichnung	HH	Buchungen	- Voranschlag	- Übertragung	= Abweichung	Betrag	Beschluss und Begründung
1/360000-618000	Instandhaltung der Einrichtung	EHH	9.086,43	300,00	0,00	8.786,43	8.786,43	Höherer Aufwand für die Sanierung der "Regentag".
1/360000-728800	Vergütung Bauhofleistungen	EHH	14.768,84	4.800,00	0,00	9.968,84	9.968,84	Instandhaltung Regentag und Steg.
		FHH	14.768,84	4.800,00	0,00	9.968,84	9.968,84	Instandhaltung Regentag und Steg.
<b>362200</b>	<b>RESTAURIERUNG KULTURDENKMÄLER</b>							
5/362200-615000	Instandhaltung von Kulturgütern	FHH	0,00	10.000,00	0,00	-10.000,00	-10.000,00	Kostenbeitrag - Reparaturarbeiten am Nordturm der Stadtpfarre Tulln. Zahlung erfolgt 2023.
<b>363000</b>	<b>ORTSBILDPFLEGE</b>							
1/363000-459000	Sonstige Verbrauchsgüter	EHH	14.507,40	6.000,00	0,00	8.507,40	8.507,40	Höhere Kosten durch Erneuerung KV Nord.
		FHH	14.507,40	6.000,00	0,00	8.507,40	8.507,40	Höhere Kosten durch Erneuerung KV Nord.
1/363000-613000	Instandhaltung div. Anlagen	EHH	48.956,58	10.000,00	0,00	38.956,58	38.956,58	höhere Instandhaltungskosten bei den Springbrunnen als veranschlagt
		FHH	51.078,72	10.000,00	0,00	41.078,72	41.078,72	höhere Instandhaltungskosten bei den Springbrunnen als veranschlagt
1/363000-728500	Leistungsentgelte an Firmen	FHH	164.679,66	215.000,00	0,00	-50.320,34	-50.320,34	Geringerer Pflegeaufwand als angenommen.
1/363000-728800	Vergütung Bauhofleistungen	EHH	104.167,40	132.000,00	0,00	-27.832,60	-27.832,60	Abrechnung nach tatsächlichem Personalaufwand
		FHH	104.167,40	132.000,00	0,00	-27.832,60	-27.832,60	Abrechnung nach tatsächlichem Personalaufwand
<b>369100</b>	<b>SONST.EINRICHTUNGEN U. MASSNAHMEN</b>							
1/369100-728600	Jubiläumsfeiern	EHH	9.410,31	25.000,00	0,00	-15.589,69	-15.589,69	Jubiläumsfeier Langenlebern nicht durchgeführt. Geringere Kosten beim Bezirksfest zu 100 Jahre NÖ.
		FHH	9.410,31	25.000,00	0,00	-15.589,69	-15.589,69	Jubiläumsfeier Langenlebern nicht durchgeführt. Geringere Kosten beim Bezirksfest zu 100 Jahre NÖ.
1/369100-728800	Vergütung Bauhofleistungen	EHH	5.092,42	0,00	0,00	5.092,42	5.092,42	HH-Stelle gab es vorab nicht > Bedeckung siehe 1/3691-7286

Haushaltskonto	Bezeichnung	HH	Buchungen	- Voranschlag	- Übertragung	= Abweichung	Betrag	Beschluss und Begründung
1/369100-728800	Vergütung Bauhofleistungen	FHH	5.092,42	0,00	0,00	5.092,42	5.092,42	HH-Stelle gab es vorab nicht > Bedeckung siehe 1/3691-7286
<b>381000</b>	<b>MASSNAHMEN DER KULTURPFLEGE (VERANSTALTUNGEN)</b>							
1/381000-728000	Kosten für kult. Veranstaltungen	EHH	30.459,08	17.000,00	0,00	13.459,08	13.459,08	Außertürliche Veranstaltungen: Wr. Sängerknaben, Landesfinale NÖN sucht das größte Talent
		FHH	28.138,68	17.000,00	0,00	11.138,68	11.138,68	Außertürliche Veranstaltungen: Wr. Sängerknaben, Landesfinale NÖN sucht das größte Talent
<b>381100</b>	<b>TULLN KULTUR</b>							
1/381100-728100	Kulturelle Gratisveranstaltungen	FHH	176.133,53	115.000,00	0,00	61.133,53	61.133,53	Restzahlung 2021 erfolgte 2022
1/381100-728500	Leistungsentgelte an Firmen	EHH	42.507,62	20.000,00	0,00	22.507,62	22.507,62	Mehrkosten durch verlängerten Betrieb.
		FHH	43.175,80	20.000,00	0,00	23.175,80	23.175,80	Mehrkosten durch verlängerten Betrieb.
1/381100-728800	Vergütung Bauhofleistungen	EHH	31.003,23	18.200,00	0,00	12.803,23	12.803,23	Mehraufwand durch verlängerten Betrieb; Reparatur des Holzzwischenbodens im Unterdeck nach Wasserschaden;
		FHH	31.003,23	18.200,00	0,00	12.803,23	12.803,23	Mehraufwand durch verlängerten Betrieb; Reparatur des Holzzwischenbodens im Unterdeck nach Wasserschaden;
<b>426000</b>	<b>FLÜCHTLINGSHILFE</b>							
1/426000-510000	Geldbezüge der Vertragsbediensteten der Verwaltung	EHH	13.047,00	0,00	0,00	13.047,00	13.047,00	Ukrainekrise war nicht vorhersehbar
		FHH	13.047,00	0,00	0,00	13.047,00	13.047,00	Ukrainekrise war nicht vorhersehbar
1/426000-522000	Geldbezüge der nicht ganzjährig beschäftigten Angestellten	EHH	24.296,37	0,00	0,00	24.296,37	24.296,37	Ukrainekrise war nicht vorhersehbar; Personalaufwendungen werden vom Land vollständig ersetzt
		FHH	24.296,37	0,00	0,00	24.296,37	24.296,37	Ukrainekrise war nicht vorhersehbar; Personalaufwendungen werden vom Land vollständig ersetzt
1/426000-582000	Sonstige Dienstgeberbeiträge zur sozialen Sicherheit	EHH	7.445,06	0,00	0,00	7.445,06	7.445,06	Ukrainekrise war nicht vorhersehbar
		FHH	7.445,06	0,00	0,00	7.445,06	7.445,06	Ukrainekrise war nicht vorhersehbar

Haushaltskonto	Bezeichnung	HH	Buchungen	- Voranschlag	- Übertragung	= Abweichung	Betrag	Beschluss und Begründung
1/426000-728500	Leistungsentgelte an Firmen	EHH	204.569,78	0,00	0,00	204.569,78	204.569,78	Neuanlage Haushaltsstelle wegen Flüchtlingen Ukraine
		FHH	204.544,99	0,00	0,00	204.544,99	204.544,99	Neuanlage Haushaltsstelle wegen Flüchtlingen Ukraine
1/426000-728800	Vergütung Bauhofleistungen	EHH	21.504,73	0,00	0,00	21.504,73	21.504,73	Neuanlage Haushaltsstelle wegen Flüchtlingen Ukraine
		FHH	21.504,73	0,00	0,00	21.504,73	21.504,73	Neuanlage Haushaltsstelle wegen Flüchtlingen Ukraine
<b>429000</b>	<b>SENIORENBETREUUNG</b>							
1/429000-729000	Sonstige Ausgaben	EHH	7.236,75	15.500,00	0,00	-8.263,25	-8.263,25	Seniorenfasching fand nicht statt
		FHH	7.236,75	15.500,00	0,00	-8.263,25	-8.263,25	Seniorenfasching fand nicht statt
<b>430000</b>	<b>JUGENDCLUB - JUGENDBETREUUNG</b>							
1/430000-700000	Miete	EHH	10.378,54	16.000,00	0,00	-5.621,46	-5.621,46	tatsächlicher Aufwand für lfd. Betrieb
		FHH	10.378,54	16.000,00	0,00	-5.621,46	-5.621,46	tatsächlicher Aufwand für lfd. Betrieb
1/430000-728100	Leistungsentgelte an Firmen	EHH	10.648,93	16.000,00	0,00	-5.351,07	-5.351,07	tatsächlicher Aufwand für lfd. Betrieb
		FHH	10.623,43	16.000,00	0,00	-5.376,57	-5.376,57	tatsächlicher Aufwand für lfd. Betrieb
1/430000-728200	Veranstaltungen, Projekte	EHH	8.842,56	25.500,00	0,00	-16.657,44	-16.657,44	tatsächlich umgesetzte Projekte im lfd. Betrieb
		FHH	5.906,30	25.500,00	0,00	-19.593,70	-19.593,70	tatsächlich umgesetzte Projekte im lfd. Betrieb
1/430000-728500	Aktivsommer-Ferienspiel	EHH	10.458,03	500,00	0,00	9.958,03	9.958,03	tatsächlicher Aufwand nach Wieder-Durchführung nach COVID
		FHH	10.338,03	500,00	0,00	9.838,03	9.838,03	tatsächlicher Aufwand nach Wieder-Durchführung nach COVID
<b>439000</b>	<b>SONSTIGE EINRICHTUNGEN UND MASSNAHMEN</b>							
1/439000-757000	Jugendarbeit	FHH	3.315,00	12.000,00	0,00	-8.685,00	-8.685,00	Zahlung für Technology Kids erfolgt 2023.

Haushaltskonto	Bezeichnung	HH	Buchungen	- Voranschlag	- Übertragung	= Abweichung	Betrag	Beschluss und Begründung
<b>441000</b>	<b>MASSNAHMEN ZUR BEHEBUNG VON NOTSTÄNDEN</b>							
1/441000-768000	Freiwillige Zuwendungen	EHH	89.990,69	50.000,00	0,00	39.990,69	39.990,69	vermehrte Heizkostenzuschüsse und Auszahlungen Sozialfonds (neu)
		FHH	87.241,09	50.000,00	0,00	37.241,09	37.241,09	vermehrte Heizkostenzuschüsse und Auszahlungen Sozialfonds (neu)
1/441000-768100	Unterstützung SOMA-Markt	EHH	5.000,00	0,00	0,00	5.000,00	5.000,00	kein Budget erfasst - Vereinsförderung SOMA
		FHH	5.000,00	0,00	0,00	5.000,00	5.000,00	kein Budget erfasst - Vereinsförderung SOMA
1/441000-768500	Sozialcard	EHH	4.376,26	10.000,00	0,00	-5.623,74	-5.623,74	weniger Anträge auf Wohnzuschuss als geschätzt
		FHH	4.226,61	10.000,00	0,00	-5.773,39	-5.773,39	weniger Anträge auf Wohnzuschuss als geschätzt
<b>469000</b>	<b>SONSTIGE MASSNAHMEN</b>							
1/469000-728000	Beiträge lt. NÖ Kinderbetreuungsgg.	EHH	186.598,99	150.000,00	0,00	36.598,99	36.598,99	erhöhte Förderzahlungen an Montessori
		FHH	186.628,99	150.000,00	0,00	36.628,99	36.628,99	erhöhte Förderzahlungen an Montessori
<b>512000</b>	<b>SONSTIGE MEDIZINISCHE BERATUNG UND BETREUUNG</b>							
1/512000-510000	Geldbezüge Vertragsbedienstete der Verwaltung	EHH	14.910,93	22.000,00	0,00	-7.089,07	-7.089,07	Reduzierung der Wochenstundenanzahl bei Mitarbeiterin GesundesTulln
		FHH	14.910,93	22.000,00	0,00	-7.089,07	-7.089,07	Reduzierung der Wochenstundenanzahl bei Mitarbeiterin GesundesTulln
1/512000-600100	Gas	EHH	9.204,32	2.100,00	0,00	7.104,32	7.104,32	Erhöhung Gaspreis
		FHH	9.204,32	2.100,00	0,00	7.104,32	7.104,32	Erhöhung Gaspreis
<b>519100</b>	<b>Sonstige Einrichtungen und Maßnahmen</b>							
1/519100-728000	Kommunale Impfkampagne des Bundes	EHH	14.504,87	0,00	0,00	14.504,87	14.504,87	Die Impfkampagne war nicht vorgesehen, deren Kosten werden aber vom Bund vollständig ersetzt
		FHH	14.504,87	0,00	0,00	14.504,87	14.504,87	Die Impfkampagne war nicht vorgesehen, deren Kosten werden aber vom Bund vollständig ersetzt

Haushaltskonto	Bezeichnung	HH	Buchungen	- Voranschlag	- Übertragung	= Abweichung	Betrag	Beschluss und Begründung
1/519100-728800	Vergütung Bauhofleistungen	EHH	5.700,01	0,00	0,00	5.700,01	5.700,01	tatsächlicher Aufwand für lfd. Betrieb
		FHH	5.700,01	0,00	0,00	5.700,01	5.700,01	tatsächlicher Aufwand für lfd. Betrieb
<b>520000</b>	<b>UMWELTSCHUTZ</b>							
1/520000-618400	Diverse Maßnahmen	FHH	12.280,56	18.000,00	0,00	-5.719,44	-5.719,44	Zahlung der Rechnung erfolgt erst 2023
1/520000-728800	Vergütung Bauhofleistungen	EHH	30.168,57	14.000,00	0,00	16.168,57	16.168,57	Viel Eigenleistung dafür geringere Ausgaben bei 1/5200-6184
		FHH	30.168,57	14.000,00	0,00	16.168,57	16.168,57	Viel Eigenleistung dafür geringere Ausgaben bei 1/5200-6184
<b>530000</b>	<b>RETTUNGSDIENST</b>							
1/530000-757000	Beitrag an Rotes Kreuz	EHH	0,00	169.000,00	0,00	-169.000,00	-169.000,00	keine direkte Verrechnung mit Rotem Kreuz - Verrechnung über Land NÖ
		FHH	0,00	169.000,00	0,00	-169.000,00	-169.000,00	keine direkte Verrechnung mit Rotem Kreuz - Verrechnung über Land NÖ
<b>612000</b>	<b>GEMEINDESTRASSEN UND RADWEGE</b>							
1/612000-042000	Amts-, Betriebs- und Geschäftsausstattung	FHH	20.454,09	10.000,00	0,00	10.454,09	10.454,09	Möblierung Kirchenplatz
1/612000-613000	Instandhaltung Nebenflächen	EHH	265.899,90	202.000,00	0,00	63.899,90	63.899,90	Hoher Gießaufwand aufgrund der frühen Trockenheit
		FHH	256.318,23	202.000,00	0,00	54.318,23	54.318,23	Hoher Gießaufwand aufgrund der frühen Trockenheit
1/612000-617000	Fahrzeug- und Maschinenkosten	EHH	235.927,78	150.000,00	0,00	85.927,78	85.927,78	Höherer Realaufwand
		FHH	235.927,78	150.000,00	0,00	85.927,78	85.927,78	Höherer Realaufwand
1/612000-618400	Baumpflege	EHH	75.063,91	45.000,00	0,00	30.063,91	30.063,91	Abrechnung nach tatsächlichem Aufwand
		FHH	75.221,11	45.000,00	0,00	30.221,11	30.221,11	Abrechnung nach tatsächlichem Aufwand
1/612000-728500	Leistungsentgelte an Firmen	EHH	29.797,80	22.000,00	0,00	7.797,80	7.797,80	nach Realaufwand

Haushaltskonto	Bezeichnung	HH	Buchungen	- Voranschlag	- Übertragung	= Abweichung	Betrag	Beschluss und Begründung
1/612000-728500	Leistungsentgelte an Firmen	FHH	28.104,80	22.000,00	0,00	6.104,80	6.104,80	nach Realaufwand
1/612000-728800	Vergütung Bauhofleistungen	EHH	1.312.195,88	1.000.000,00	0,00	312.195,88	312.195,88	Höherer Realaufwand als budgetiert
		FHH	1.312.195,88	1.000.000,00	0,00	312.195,88	312.195,88	Höherer Realaufwand als budgetiert
<b>612100</b>	<b>VERKEHRSBERUHIGUNG LANGENLEBARN</b>							
5/612100-002000	Straßenbauten	FHH	251.767,20	150.000,00	0,00	101.767,20	101.767,20	Mehrausgaben durch Zahlung von Rechnungen aus 2021.
<b>612400</b>	<b>PARK &amp; RIDE PARKDECK</b>							
1/612400-600000	Strom	EHH	43.317,03	18.000,00	0,00	25.317,03	25.317,03	Preiserhöhung
		FHH	43.317,03	18.000,00	0,00	25.317,03	25.317,03	Preiserhöhung
1/612400-614000	Instandhaltung von Gebäuden	EHH	12.703,18	4.000,00	0,00	8.703,18	8.703,18	Markierung, Lizenzupgrade Videosystem, Reparatur Notbeleuchtung
		FHH	13.382,60	4.000,00	0,00	9.382,60	9.382,60	Markierung, Lizenzupgrade Videosystem, Reparatur Notbeleuchtung
1/612400-728500	Leistungsentgelte an Firmen	EHH	41.063,74	27.000,00	0,00	14.063,74	14.063,74	Instandhaltungsmaßnahmen Bodenmarkierung
		FHH	41.882,98	27.000,00	0,00	14.882,98	14.882,98	Instandhaltungsmaßnahmen Bodenmarkierung
<b>616000</b>	<b>KONKURRENZSTRASSEN LINKES DONAUUFER</b>							
5/616000-002000	Baukosten	FHH	259.020,22	330.000,00	0,00	-70.979,78	-70.979,78	Radweg Königstetterstraße in das Jahr 2023 verschoben
1/616000-611000	Instandhaltung	EHH	432,00	6.300,00	0,00	-5.868,00	-5.868,00	weniger reale Kosten
		FHH	432,00	6.300,00	0,00	-5.868,00	-5.868,00	weniger reale Kosten



Haushaltskonto	Bezeichnung	HH	Buchungen	- Voranschlag	- Übertragung	= Abweichung	Betrag	Beschluss und Begründung
<b>640000</b>	<b>EINRICHTG. U. MASSN. NACH D. STVO</b>							
1/640000-619000	Instandhaltung	FHH	87.853,18	70.000,00	0,00	17.853,18	17.853,18	Kostenstelle Instandhaltung 619000 überschritten, Kostenstelle Leistungsentgelte an Firman 728500 weniger belastet. Diese zwei Kostenstellen gleichen sich in etwa aus!
1/640000-728500	Leistungsentgelte an Firmen	FHH	61.123,11	82.000,00	0,00	-20.876,89	-20.876,89	Kostenstelle Instandhaltung 619000 überschritten, Kostenstelle Leistungsentgelte an Firman 728500 weniger belastet. Diese zwei Kostenstellen gleichen sich in etwa aus!
<b>649000</b>	<b>BUSHALTESTELLEN UND WARTEHÄUSER</b>							
5/649000-010000	Gebäude und Bauten	FHH	9.894,55	30.000,00	0,00	-20.105,45	-20.105,45	Geringere Kosten als erwartet.
1/649000-010100	LISA Mobilitätslösung – Baukosten	FHH	55.949,39	120.000,00	0,00	-64.050,61	-64.050,61	Baukosten aus dem Jahr 2022 noch nicht vollständig abgerechnet.
1/649000-618000	Erhaltung der Warthäuser	EHH	8.115,86	13.300,00	0,00	-5.184,14	-5.184,14	Geringere Erhaltungskosten
		FHH	8.115,86	13.300,00	0,00	-5.184,14	-5.184,14	Geringere Erhaltungskosten
1/649000-680000	Planmäßige Abschreibung	EHH	12.243,09	17.600,00	0,00	-5.356,91	-5.356,91	AfA durch geringere Anschaffungen niedriger als angenommen.
1/649000-728100	LISA Mobilitätslösung – Shuttle	FHH	12.222,00	120.000,00	0,00	-107.778,00	-2.778,00	Projekt- und Kostenverschiebung in das Jahr 2023
1/649000-755000	Zuschuss Expressbus, Stadtbus	EHH	8.640,00	20.000,00	0,00	-11.360,00	-11.360,00	Weniger Zuschuss zum Ortstarif benötigt
		FHH	8.895,40	20.000,00	0,00	-11.104,60	-11.104,60	Weniger Zuschuss zum Ortstarif benötigt
1/649000-755002	Anruf Sammeltaxi	EHH	16.969,17	30.000,00	0,00	-13.030,83	-13.030,83	Weniger Kosten als erwartet (Anrufsammeltaxi und Busersatztaxifahrten).
		FHH	16.969,17	30.000,00	0,00	-13.030,83	-13.030,83	Weniger Kosten als erwartet (Anrufsammeltaxi und Busersatztaxifahrten).
1/649000-755003	Nachtbus	EHH	25.696,76	34.000,00	0,00	-8.303,24	-8.303,24	Geringere Kosten aufgrund von Einfluss Covid / Reduktion Fahrten
		FHH	25.696,76	34.000,00	0,00	-8.303,24	-8.303,24	Geringere Kosten aufgrund von Einfluss Covid / Reduktion Fahrten

Haushaltskonto	Bezeichnung	HH	Buchungen	- Voranschlag	- Übertragung	= Abweichung	Betrag	Beschluss und Begründung
<b>710500</b>	<b>FELDWEGE TULLN</b>							
5/710500-002000	Straßenbauten	FHH	29.140,01	14.200,00	0,00	14.940,01	14.940,01	Realaufwand
<b>771000</b>	<b>MASSNAHMEN ZUR FÖRDERUNG DES TOURISMUS</b>							
1/771000-457000	Druckwerke	EHH	7.731,29	15.500,00	0,00	-7.768,71	-7.768,71	Einsparungen bei Drucksorten (Online-Fokus)
		FHH	4.498,13	15.500,00	0,00	-11.001,87	-11.001,87	Zahlung zu 2022 Rechnung Druck Imagebroschüre erst 2023, Einsparungen bei Drucksorten (Online-Fokus)
1/771000-728000	Leistungsentgelte an Firmen	FHH	38.833,05	29.500,00	0,00	9.333,05	9.333,05	Zahlung zu 2021 Web-Rechnung erst 2022
1/771000-728900	Tourismusprojekte	FHH	9.452,60	19.000,00	0,00	-9.547,40	-9.547,40	Zahlungen zu 2022 Rechnungen SEO und Leitsystemtafeln erst 2023, Bestellung Inserat Bezirkskarte bleibt offen wg. Verschiebung des Kartendrucks auf 2023
<b>771500</b>	<b>WEIHNACHTSDORF</b>							
1/771500-728300	Werbung	EHH	598,12	6.700,00	0,00	-6.101,88	-6.101,88	tatsächlicher Aufwand für lfd. Bewerbung
		FHH	598,12	6.700,00	0,00	-6.101,88	-6.101,88	tatsächlicher Aufwand für lfd. Bewerbung
1/771500-728500	Leistungsentgelte an Firmen	FHH	51.513,86	67.000,00	0,00	-15.486,14	-15.486,14	tatsächliche lfd. Kosten für Betrieb
<b>771800</b>	<b>FASCHINGSUMZUG</b>							
1/771800-728500	Leistungsentgelte an Firmen	EHH	0,00	11.000,00	0,00	-11.000,00	-11.000,00	kein Faschingsumzug 2022 wegen COVID
		FHH	0,00	11.000,00	0,00	-11.000,00	-11.000,00	kein Faschingsumzug 2022 wegen COVID
1/771800-728800	Vergütung Bauhofleistungen	EHH	0,00	8.500,00	0,00	-8.500,00	-8.500,00	kein Faschingsumzug 2022 aufgrund COVID
		FHH	0,00	8.500,00	0,00	-8.500,00	-8.500,00	kein Faschingsumzug 2022 aufgrund COVID

Haushaltskonto	Bezeichnung	HH	Buchungen	- Voranschlag	- Übertragung	= Abweichung	Betrag	Beschluss und Begründung
<b>782000</b>	<b>WIRTSCHAFTSPOLITISCHE MASSNAHMEN UND STANDORTMARKETING</b>							
5/782000-006000	Sonstige Grundstückseinrichtungen	FHH	4.755,36	60.000,00	0,00	-55.244,64	-55.244,64	weniger Maßnahmen umgesetzt als budgetiert
1/782000-680000	Planmäßige Abschreibung	EHH	3.948,45	9.100,00	0,00	-5.151,55	-5.151,55	AfA durch geringere Anschaffungen niedriger als angenommen.
1/782000-728000	Wirtschaftspolitische Maßnahmen	FHH	43.395,31	115.000,00	0,00	-71.604,69	-71.604,69	Stadt-up Projekt verlängert aufgrund aktueller wirtschaftlicher Unsicherheit
1/782000-728300	Werbung	FHH	9.474,07	15.000,00	0,00	-5.525,93	-5.525,93	weniger Projekte durchgeführt als budgetiert
1/782000-775000	Gewerbe- und Industrieförderung	EHH	14.879,61	20.000,00	0,00	-5.120,39	-5.120,39	Weniger Förderanträge als budgetiert
		FHH	14.879,61	20.000,00	0,00	-5.120,39	-5.120,39	Weniger Förderanträge als budgetiert
<b>782100</b>	<b>Initiative Breitbandausbau</b>							
5/782100-050000	Sonderanlagen	FHH	0,00	50.000,00	0,00	-50.000,00	-50.000,00	keine Kosten angefallen, da A1 und Kabel plus den Ausbau umgesetzt haben
5/782100-729910	Zuführungen an andere Vorhaben	EHH	50.000,00	0,00	0,00	50.000,00	50.000,00	Zuführung an LWL
		FHH	50.000,00	0,00	0,00	50.000,00	50.000,00	Zuführung an LWL
<b>782500</b>	<b>LWL Erweiterung</b>							
5/782500-010000	Baukosten	FHH	67.452,96	0,00	0,00	67.452,96	67.452,96	höhere Kosten durch mehr an Leistungen
5/782500-050000	Sonderanlagen	FHH	277.458,47	100.000,00	0,00	177.458,47	177.458,47	Auf Grund der Straßenbauprojekte waren die Leitungsmitverlegungen erforderlich
1/782500-680000	Planmäßige Abschreibung	EHH	19.377,56	10.200,00	0,00	9.177,56	9.177,56	AfA durch mehr Anschaffungen höher als angenommen.
<b>789500</b>	<b>TECHNOLOGIEZENTRUM</b>							
1/789500-650000	Kreditzinsen	EHH	9.131,66	22.200,00	0,00	-13.068,34	-13.068,34	Die Zinsbelastung für das 2021 neu aufgenommene Darlehen war geringer als angenommen.
		FHH	9.131,66	22.200,00	0,00	-13.068,34	-13.068,34	Die Zinsbelastung für das 2021 neu aufgenommene Darlehen war geringer als angenommen.

Haushaltskonto	Bezeichnung	HH	Buchungen	- Voranschlag	- Übertragung	= Abweichung	Betrag	Beschluss und Begründung
<b>814000</b>	<b>STRASSENREINIGUNG / WINTERDIENST</b>							
1/814000-459000	Streumaterial	EHH	10.072,50	21.500,00	0,00	-11.427,50	-11.427,50	Streumaterialverbrauch nach tatsächlichem Aufwand, Geringer Verbrauch im Winter 21/22
		FHH	13.493,86	21.500,00	0,00	-8.006,14	-8.006,14	Streumaterialverbrauch nach tatsächlichem Aufwand, Geringer Verbrauch im Winter 21/22
<b>815000</b>	<b>PARK- UND GARTENANLAGEN</b>							
1/815000-006000	Sonstige Grundstückseinrichtungen	FHH	5.563,91	15.000,00	0,00	-9.436,09	-9.436,09	Die Attraktivierung des Kirchplatzes in LALE wurde auf 2023 verschoben.
5/815000-006000		FHH	52.414,61	88.000,00	0,00	-35.585,39	1.500,00	Projekt Kirchenplatz auf 2023 verschoben.
1/815000-420000	Pflanzliche Rohstoffe	FHH	25.298,35	20.000,00	0,00	5.298,35	5.298,35	höhere Ausgaben für Pflanzen (dafür geringere Ausgaben bei der Instandhaltung)
1/815000-610000	Instandhaltung Grund und Boden	EHH	21.965,85	28.000,00	0,00	-6.034,15	-6.034,15	Geringere Instandhaltungskosten
		FHH	21.965,85	28.000,00	0,00	-6.034,15	-6.034,15	Geringere Instandhaltungskosten
1/815000-618400	Baumpflege	EHH	28.394,48	21.000,00	0,00	7.394,48	7.394,48	Abrechnung nach tatsächlichem Aufwand
		FHH	28.551,68	21.000,00	0,00	7.551,68	7.551,68	Abrechnung nach tatsächlichem Aufwand
1/815000-728500	Leistungsentgelte an Firmen	EHH	58.616,88	40.000,00	0,00	18.616,88	18.616,88	Höherer Aufwand aufgrund der zusätzlichen Grünanlagen
		FHH	53.369,26	40.000,00	0,00	13.369,26	13.369,26	Höherer Aufwand aufgrund der zusätzlichen Grünanlagen
<b>815010</b>	<b>NIBELUNGENPLATZ</b>							
5/815010-006000	Sonstige Grundstückseinrichtungen	FHH	305.167,94	600.000,00	0,00	-294.832,06	-29.832,00	Projekt- und Kostenverschiebung auf 2023
5/815010-728500	Leistungsentgelte an Firmen	EHH	24.670,16	0,00	0,00	24.670,16	24.670,16	Nur Wert für Baukosten im VA, - Kostenstelle wurde geteilt, gesamt gesehen keine Überschreitung.
		FHH	26.847,66	0,00	0,00	26.847,66	26.847,66	Nur Wert für Baukosten im VA, - Kostenstelle wurde geteilt, gesamt gesehen keine Überschreitung.

Haushaltskonto	Bezeichnung	HH	Buchungen	- Voranschlag	- Übertragung	= Abweichung	Betrag	Beschluss und Begründung
<b>815100</b>	<b>KINDERSPIELPLÄTZE</b>							
5/815100-006000	Sonstige Grundstückseinrichtungen	FHH	123.195,53	236.000,00	0,00	-112.804,47	-112.804,47	Restzahlungen erfolgen erst 2023.
1/815100-613000	Instandhaltung von Park- und Gartenanlagen	EHH	24.956,16	14.000,00	0,00	10.956,16	10.956,16	Höherer Aufwand für Mängelbehebungen.
1/815100-617000	Fahrzeug- und Maschinenkosten	EHH	13.192,29	25.000,00	0,00	-11.807,71	-11.807,71	Es waren mehr Eigenleistungen notwendig als angenommen.
		FHH	13.192,29	25.000,00	0,00	-11.807,71	-11.807,71	Es waren mehr Eigenleistungen notwendig als angenommen.
1/815100-680000	Planmäßige Abschreibung	EHH	53.693,15	41.400,00	0,00	12.293,15	12.293,15	AfA durch mehr Anschaffungen höher als angenommen.
1/815100-728500	Leistungsentgelte an Firmen	EHH	52.532,66	28.000,00	0,00	24.532,66	24.532,66	Mehrausgaben für Zusatzanlieferung Fallschutzmaterial, externe Mängelbehebungen, zusätzlicher Heckenschnitt
		FHH	42.409,00	28.000,00	0,00	14.409,00	14.409,00	Mehrausgaben für Zusatzanlieferung Fallschutzmaterial, externe Mängelbehebungen, zusätzlicher Heckenschnitt
<b>816000</b>	<b>ÖFFENTLICHE BELEUCHTUNG</b>							
1/816000-600000	Strom	EHH	416.177,15	275.000,00	0,00	141.177,15	141.177,15	Preissteigerung
		FHH	416.199,64	275.000,00	0,00	141.199,64	141.199,64	Preissteigerung
1/816000-613000	Instandhaltung	EHH	174.576,72	137.000,00	0,00	37.576,72	37.576,72	Höhere Kosten durch Realaufwand, teils auch Schäden die bei Versicherungen abgedeckt sind.
		FHH	169.352,56	137.000,00	0,00	32.352,56	32.352,56	Höhere Kosten durch Realaufwand, teils auch Schäden die bei Versicherungen abgedeckt sind.
1/816000-728800	Vergütung Bauhofleistungen	EHH	74.860,48	49.700,00	0,00	25.160,48	25.160,48	Höherer Realaufwand als erwartet
		FHH	74.860,48	49.700,00	0,00	25.160,48	25.160,48	Höherer Realaufwand als erwartet
<b>817100</b>	<b>FRIEDHOF LANGENLEBARN</b>							
1/817100-728800	Vergütung Bauhofleistungen	EHH	16.430,36	36.000,00	0,00	-19.569,64	-19.569,64	Es wurden nicht so viele Eigenleistungen erbracht wie angenommen.

Haushaltskonto	Bezeichnung	HH	Buchungen	- Voranschlag	- Übertragung	= Abweichung	Betrag	Beschluss und Begründung
1/817100-728800	Vergütung Bauhofleistungen	FHH	16.430,36	36.000,00	0,00	-19.569,64	-19.569,64	Es wurden nicht so viele Eigenleistungen erbracht wie angenommen.
<b>817200</b>	<b>FRIEDHOF NEUAIGEN</b>							
1/817200-728800	Vergütung Bauhofleistungen	EHH	1.565,70	11.400,00	0,00	-9.834,30	-9.834,30	Es wurden nicht so viele Eigenleistungen erbracht wie angenommen.
		FHH	1.565,70	11.400,00	0,00	-9.834,30	-9.834,30	Es wurden nicht so viele Eigenleistungen erbracht wie angenommen.
<b>817300</b>	<b>FRIEDHOF TULLN</b>							
1/817300-616000	Instandhaltung Friedhofsmauer	EHH	66.181,27	30.000,00	0,00	36.181,27	36.181,27	Höhere Aufwände aufgrund der unvorhersehbaren Sanierung der Friedhofsmauer Tulln. (Fundamentunterfangung). Wurde durch Straßenbau Langelebnerstraße ersichtlich.
		FHH	67.363,19	30.000,00	0,00	37.363,19	37.363,19	Höhere Aufwände aufgrund der unvorhersehbaren Sanierung der Friedhofsmauer Tulln. (Fundamentunterfangung). Wurde durch Straßenbau Langelebnerstraße ersichtlich.
<b>820000</b>	<b>BAUHOF</b>							
1/820000-010000	Zubau, Erweiterung	FHH	166,56	12.700,00	0,00	-12.533,44	-12.533,44	Zahlungen erfolgen erst 2023
1/820000-020000	Maschinenankauf	FHH	5.485,55	29.000,00	0,00	-23.514,45	-23.514,45	Rechnung für Aufbau wird erst 2023 bezahlt.
1/820000-040000	Fahrzeuge Ankauf	FHH	457.356,44	205.000,00	0,00	252.356,44	252.356,44	Die 2021 angeschaffte Kehrmaschine wurde erst 2022 bezahlt.
1/820000-420000	Roh-, Hilfs- und Baustoffe	EHH	11.208,28	21.500,00	0,00	-10.291,72	-10.291,72	Geringerer Bedarf als angenommen.
		FHH	10.069,47	21.500,00	0,00	-11.430,53	-11.430,53	Geringerer Bedarf als angenommen.
1/820000-452000	Treibstoffe	EHH	142.913,52	92.000,00	0,00	50.913,52	50.913,52	Stark gestiegene Spritpreise
		FHH	147.523,15	92.000,00	0,00	55.523,15	55.523,15	Stark gestiegene Spritpreise
1/820000-521000	Geldbezüge ganzjährig beschäftigten Arbeiter	EHH	53.520,22	34.300,00	0,00	19.220,22	19.220,22	zusätzl. Lehrling

Haushaltskonto	Bezeichnung	HH	Buchungen	- Voranschlag	- Übertragung	= Abweichung	Betrag	Beschluss und Begründung
1/820000-521000	Geldbezüge ganzjährig beschäftigten Arbeiter	FHH	53.520,22	34.300,00	0,00	19.220,22	19.220,22	zusätzl. Lehrling
1/820000-523000	Geldbezüge nicht ganzjährig beschäftigten Arbeiter	EHH	155.025,37	264.200,00	0,00	-109.174,63	-109.174,63	Saisonarbeiter wurden auf HHST 8200-5110 gebucht
		FHH	155.025,37	264.200,00	0,00	-109.174,63	-109.174,63	Saisonarbeiter wurden auf HHST 8200-5110 gebucht
1/820000-566000	Zuwendungen für Dienstjubiläen	EHH	11.799,20	16.800,00	0,00	-5.000,80	-5.000,80	Dienstjubiläum eines Mitarbeiters kam wegen Kündigung nicht zur Auszahlung
		FHH	11.799,20	16.800,00	0,00	-5.000,80	-5.000,80	Dienstjubiläum eines Mitarbeiters kam wegen Kündigung nicht zur Auszahlung
1/820000-569000	Sonstige Nebengebühren	EHH	116.969,60	93.600,00	0,00	23.369,60	23.369,60	mehr Winterdienste als im Vorjahr
		FHH	116.969,60	93.600,00	0,00	23.369,60	23.369,60	mehr Winterdienste als im Vorjahr
1/820000-591000	Dotierung von Rückstellungen für Abfertigungen	EHH	23.154,53	16.700,00	0,00	6.454,53	6.454,53	Bediensteter hat Pensionsantritt verschoben und daher musste Abfertigungsrückstellung weiter dotiert werden und konnte noch nicht aufgelöst werden
1/820000-592000	Dotierung von Rückstellungen für Jubiläumszuwendungen	EHH	54.741,67	39.500,00	0,00	15.241,67	15.241,67	höhere Dotierung der Jubiläumsrückstellung aufgrund Personalwechsel
1/820000-600100	Gas	EHH	46.634,51	9.000,00	0,00	37.634,51	37.634,51	Stark gestiegener Gaspreis
		FHH	46.634,51	9.000,00	0,00	37.634,51	37.634,51	Stark gestiegener Gaspreis
1/820000-728500	Leistungsentgelte an Firmen	EHH	93.234,71	60.000,00	0,00	33.234,71	33.234,71	Kosten für Leihpersonal waren nicht vorgesehen.
		FHH	94.525,55	60.000,00	0,00	34.525,55	34.525,55	Kosten für Leihpersonal waren nicht vorgesehen.
<b>831000</b>	<b>AUBAD UND ERHOLUNGSPARK</b>							
1/831000-006000	Sonstige Grundstückseinrichtungen	FHH	0,00	9.000,00	0,00	-9.000,00	-9.000,00	keine Umsetzung von Maßnahmen 2022
1/831000-511000	Geldbezüge VB handwerkli. Verwendung	EHH	102.833,30	58.800,00	0,00	44.033,30	44.033,30	Neuaufteilung Sportplätze u. Wasserpark; siehe HHST 8310-5230 u 2620-5110
		FHH	102.833,30	58.800,00	0,00	44.033,30	44.033,30	Neuaufteilung Sportplätze u. Wasserpark; siehe HHST 8310-5230 u 2620-5110

Haushaltskonto	Bezeichnung	HH	Buchungen	- Voranschlag	- Übertragung	= Abweichung	Betrag	Beschluss und Begründung
1/831000-523000	Geldbezüge nicht ganzjährig beschäftigten Arbeiter	EHH	7.476,17	22.900,00	0,00	-15.423,83	-15.423,83	Neuaufteilung der Personalaufwendung siehe HHST 8310-5110
		FHH	7.476,17	22.900,00	0,00	-15.423,83	-15.423,83	Neuaufteilung der Personalaufwendung siehe HHST 8310-5110
1/831000-569000	Sonstige Nebengebühren	EHH	15.339,67	10.000,00	0,00	5.339,67	5.339,67	andere Aufteilung siehe HHST 2620-5110 u HHST 8391-5110
		FHH	15.339,67	10.000,00	0,00	5.339,67	5.339,67	andere Aufteilung siehe HHST 2620-5110 u HHST 8391-5110
1/831000-582000	Sonstige Dienstgeberbeiträge zur sozialen Sicherheit	EHH	39.791,32	31.200,00	0,00	8.591,32	8.591,32	Neuaufteilung Personalkosten Wasserpark und Sportplätze, siehe HHST 8391-5110 u 2620-5110
		FHH	39.791,32	31.200,00	0,00	8.591,32	8.591,32	Neuaufteilung Personalkosten Wasserpark und Sportplätze, siehe HHST 8391-5110 u 2620-5110
1/831000-618400	Baumpflege	EHH	29.338,14	7.000,00	0,00	22.338,14	22.338,14	Aufgrund der starken Trockenheit 2021 und 2022 verstärkter Aufwand für Baumschnitt aufgrund Trockenschäden. Weiters tatsächlicher Aufwand für Baum- und Strauchschnitt am gesamten Süd-Parkplatz
		FHH	29.338,14	7.000,00	0,00	22.338,14	22.338,14	Aufgrund der starken Trockenheit 2021 und 2022 verstärkter Aufwand für Baumschnitt aufgrund Trockenschäden. Weiters tatsächlicher Aufwand für Baum- und Strauchschnitt am gesamten Süd-Parkplatz
1/831000-710000	Öffentliche Abgaben	EHH	17.023,99	10.000,00	0,00	7.023,99	7.023,99	tatsächlicher Aufwand für lfd. Betrieb
		FHH	15.070,99	10.000,00	0,00	5.070,99	5.070,99	tatsächlicher Aufwand für lfd. Betrieb
1/831000-728000	Leistungsentgelte an Firmen	EHH	36.260,91	28.000,00	0,00	8.260,91	8.260,91	tatsächlicher lfd. Betriebsaufwand
		FHH	36.948,41	28.000,00	0,00	8.948,41	8.948,41	tatsächlicher lfd. Betriebsaufwand
<b>833000</b>	<b>HALLENBAD</b>							
1/833000-042000	Betriebsausstattung	FHH	2.195,00	8.000,00	0,00	-5.805,00	-5.805,00	Weniger Betriebsausstattung - mehr GWG
1/833000-400200	Geringwertige Wirtschaftsgüter (GWG)	EHH	5.802,15	0,00	0,00	5.802,15	5.802,15	Mehr GWG - weniger Betriebsausstattung



Haushaltskonto	Bezeichnung	HH	Buchungen	- Voranschlag	- Übertragung	= Abweichung	Betrag	Beschluss und Begründung
1/833000-400200	Geringwertige Wirtschaftsgüter (GWG)	FHH	5.802,15	0,00	0,00	5.802,15	5.802,15	Mehr GWG - weniger Betriebsausstattung
1/833000-413000	Handelswaren (Shop und Automat)	EHH	25.449,68	13.000,00	0,00	12.449,68	12.449,68	tatsächlicher Aufwand für lfd. Betrieb
		FHH	25.247,80	13.000,00	0,00	12.247,80	12.247,80	tatsächlicher Aufwand für lfd. Betrieb
1/833000-600000	Strom	EHH	142.954,72	78.000,00	0,00	64.954,72	64.954,72	tatsächlicher Aufwand aufgrund höherer Kostenvorschreibungen
		FHH	140.678,50	78.000,00	0,00	62.678,50	62.678,50	tatsächlicher Aufwand aufgrund höherer Kostenvorschreibungen
1/833000-614000	Instandhaltung Gebäude	FHH	31.066,99	12.000,00	0,00	19.066,99	19.066,99	Mehrkosten durch Sanierung Wasserschaden im Saunabereich
1/833000-710000	Öffentliche Abgaben	EHH	24.475,55	44.500,00	0,00	-20.024,45	-20.024,45	tatsächliche Kosten (geringerer Aufwand aufgrund von Betriebssperren wegen COV)
		FHH	24.475,55	44.500,00	0,00	-20.024,45	-20.024,45	tatsächliche Kosten (geringerer Aufwand aufgrund von Betriebssperren wegen COV)
<b>839100</b>	<b>WASSERPARK</b>							
1/839100-511000	Geldbezüge VB handwerkli. Verwendung	EHH	972,75	20.300,00	0,00	-19.327,25	-19.327,25	Neuaufteilung siehe HHST 8310-5110
		FHH	972,75	20.300,00	0,00	-19.327,25	-19.327,25	Neuaufteilung siehe HHST 8310-5110
1/839100-728500	Leistungsentgelte an Firmen	EHH	4.818,33	24.000,00	0,00	-19.181,67	-19.181,67	tatsächliche Kosten im lfd. Betrieb
		FHH	4.659,55	24.000,00	0,00	-19.340,45	-19.340,45	tatsächliche Kosten im lfd. Betrieb
<b>840000</b>	<b>VERWALTUNG GRUNDVERMÖGEN</b>							
5/840000-001000	Grundstücksankauf	FHH	232.356,91	406.000,00	0,00	-173.643,09	-173.643,09	weniger Grundstücke angekauft als budgetiert
1/840000-070000	Aktivierungsfähige Rechte (immaterielle Vermögenswerte)	FHH	163.251,26	388.000,00	0,00	-224.748,74	-224.748,74	Einige Verkaufsinteressenten haben Angebot zurückgenommen, weitere Abwicklung 2023
1/840000-413000	Hausholzablöse	EHH	29.558,31	40.100,00	0,00	-10.541,69	-10.541,69	Ablösezahlungen an Bezugsberechtigte und Abrechnung der Schlägerungskosten geringer als budgetiert

Haushaltskonto	Bezeichnung	HH	Buchungen	- Voranschlag	- Übertragung	= Abweichung	Betrag	Beschluss und Begründung
1/840000-413000	Hausholzablöse	FHH	29.558,31	40.100,00	0,00	-10.541,69	-10.541,69	Ablösezahlungen an Bezugsberechtigte und Abrechnung der Schlägerungskosten geringer als budgetiert
1/840000-610000	Instandhaltung Grund und Boden	EHH	19.250,71	27.000,00	0,00	-7.749,29	-7.749,29	Es waren weniger Ausgaben notwendig als angenommen.
1/840000-618400	Baumpflege	EHH	19.328,68	30.000,00	0,00	-10.671,32	-10.671,32	Es waren geringere Pflegemaßnahmen als budgetiert erforderlich
		FHH	19.328,68	30.000,00	0,00	-10.671,32	-10.671,32	Es waren geringere Pflegemaßnahmen als budgetiert erforderlich
1/840000-680000	Planmäßige Abschreibung	EHH	4.042,61	39.800,00	0,00	-35.757,39	-35.757,39	AfA durch geringere Anschaffungen niedriger als angenommen.
1/840000-683000	Verluste aus dem Abgang von Sachanlagen und immateriellen Vermögenswerten	EHH	327.922,04	144.400,00	0,00	183.522,04	183.522,04	Durch mehr Grundverkäufe waren auch höhere Ausbuchungen notwendig.
5/840000-710000	Öffentliche Abgaben	EHH	128.427,69	80.000,00	0,00	48.427,69	48.427,69	Mehraufwand bei Immo-Est, da deutlich mehr Grundstücke verkauft als vorgesehen
		FHH	128.427,69	80.000,00	0,00	48.427,69	48.427,69	Mehraufwand bei Immo-Est, da deutlich mehr Grundstücke verkauft als vorgesehen
5/840000-728500	Entgelte für sonstige Leistungen	EHH	131.552,86	0,00	0,00	131.552,86	131.552,86	Die Abwicklung der Ablöse der Straße im Betriebsgebiet Tulln Ost wurde im Zusammenhang mit dem Betriebsgrundverkauf vorgenommen.
		FHH	131.552,86	0,00	0,00	131.552,86	131.552,86	Die Abwicklung der Ablöse der Straße im Betriebsgebiet Tulln Ost wurde im Zusammenhang mit dem Betriebsgrundverkauf vorgenommen.
1/840000-764000	Ablösen Gartenfeld	EHH	0,00	5.000,00	0,00	-5.000,00	-5.000,00	2022 wurden keine Ablösen vorgenommen
		FHH	0,00	5.000,00	0,00	-5.000,00	-5.000,00	2022 wurden keine Ablösen vorgenommen
<b>850000</b>	<b>BETRIEBE DER WASSERVERSORGUNG</b>							
5/850000-004000	Wasser- und Abwasserbauten und -anlagen	FHH	0,00	100.000,00	0,00	-100.000,00	-100.000,00	geringere Kosten als veranschlagt
1/850000-004100	Herstellung von Hausanschlüssen	FHH	23.197,96	31.500,00	0,00	-8.302,04	-8.302,04	geringere Kosten als veranschlagt
1/850000-040000	Fahrzeuge	FHH	12.884,70	30.000,00	0,00	-17.115,30	-17.115,30	geringere Kosten als veranschlagt
5/850000-050000	Baukosten	FHH	0,00	200.000,00	0,00	-200.000,00	-200.000,00	geringere Kosten als veranschlagt

Haushaltskonto	Bezeichnung	HH	Buchungen	- Voranschlag	- Übertragung	= Abweichung	Betrag	Beschluss und Begründung
1/850000-400000	Geringwertige Wirtschaftsgüter (GWG)	EHH	160,88	7.000,00	0,00	-6.839,12	-6.839,12	geringere Kosten als veranschlagt
		FHH	0,00	7.000,00	0,00	-7.000,00	-7.000,00	geringere Kosten als veranschlagt
1/850000-454000	Reinigungsmaterial/Desinfektion	EHH	5.149,63	50.000,00	0,00	-44.850,37	-44.850,37	geringere Kosten als veranschlagt
		FHH	16.828,03	50.000,00	0,00	-33.171,97	-33.171,97	geringere Kosten als veranschlagt
1/850000-612000	Instandhaltung der Anlagen	EHH	214.618,93	290.000,00	0,00	-75.381,07	-75.381,07	geringere Kosten als veranschlagt
		FHH	230.323,18	290.000,00	0,00	-59.676,82	-59.676,82	geringere Kosten als veranschlagt
1/850000-612200	Instandhaltung der Nebenanlagen	EHH	5.951,32	15.000,00	0,00	-9.048,68	-9.048,68	geringere Kosten als veranschlagt
		FHH	8.432,63	15.000,00	0,00	-6.567,37	-6.567,37	geringere Kosten als veranschlagt
1/850000-614000	Instandhaltung Gebäude Wasserwerke/Brunnen	EHH	15.937,79	10.000,00	0,00	5.937,79	5.937,79	höhere Kosten als veranschlagt
		FHH	17.364,14	10.000,00	0,00	7.364,14	7.364,14	höhere Kosten als veranschlagt
1/850000-616000	Maschineninstandhaltungs- u. Betriebskosten UV-Anlage	EHH	16.836,66	47.000,00	0,00	-30.163,34	-30.163,34	geringere Kosten als veranschlagt
		FHH	15.176,98	47.000,00	0,00	-31.823,02	-31.823,02	geringere Kosten als veranschlagt
1/850000-640000	Prüfungskosten	EHH	32.342,84	85.000,00	0,00	-52.657,16	-52.657,16	geringere Kosten als veranschlagt
		FHH	31.692,14	85.000,00	0,00	-53.307,86	-53.307,86	geringere Kosten als veranschlagt
1/850000-728500	Leistungsentgelte an Firmen	EHH	69.806,77	14.400,00	0,00	55.406,77	55.406,77	höhere Kosten als veranschlagt
		FHH	73.411,00	14.400,00	0,00	59.011,00	59.011,00	höhere Kosten als veranschlagt
5/850000-729000	Zuweisung an Rücklage - nicht voranschlagswirksame Gebarung	EHH	262.507,56	0,00	0,00	262.507,56	262.507,56	Ausgleich des Investiven Vorhabens gegen Rücklagenkonto.

Haushaltskonto	Bezeichnung	HH	Buchungen	- Voranschlag	- Übertragung	= Abweichung	Betrag	Beschluss und Begründung
1/850000-729000	Zuweisung an Rücklage - nicht voranschlagswirksame Gebarung	EHH	100.000,00	0,00	0,00	100.000,00	100.000,00	Rücklagenzuführung durch gutes Jahresergebnis möglich.
5/850000-729000		FHH	262.507,56	0,00	0,00	262.507,56	262.507,56	Ausgleich des Investiven Vorhabens gegen Rücklagenkonto.
1/850000-729000		FHH	100.000,00	0,00	0,00	100.000,00	100.000,00	Rücklagenzuführung durch gutes Jahresergebnis möglich.
<b>850001</b>	<b>Wasser Sanierung Innenstadt</b>							
5/850001-004100	Wasser- und Abwasserbauten und -anlagen	FHH	562.758,05	260.000,00	0,00	302.758,05	302.758,05	16.02.2023 Abrechnungsstand war im September 2021 nicht genau abschätzbar
1/850001-680000	Planmäßige Abschreibung	EHH	34.076,43	16.200,00	0,00	17.876,43	17.876,43	AfA durch mehr Anschaffungen höher als angenommen.
<b>850002</b>	<b>Wasserleitung Nitzing Erweiterung Landstraße</b>							
5/850002-004000	Wasser- und Abwasserbauten und -anlagen	FHH	819,40	100.000,00	0,00	-99.180,60	-99.180,60	geringere Kosten als veranschlagt
5/850002-729000	Zuweisung an Rücklage - nicht voranschlagswirksame Gebarung	EHH	248.643,96	0,00	0,00	248.643,96	248.643,96	Ausgleich des Investiven Vorhabens gegen Rücklagenkonto.
		FHH	248.643,96	0,00	0,00	248.643,96	248.643,96	Ausgleich des Investiven Vorhabens gegen Rücklagenkonto.
<b>850004</b>	<b>Wasserleitung Langenlebarner Erweiterung Bahnstraße</b>							
5/850004-729000	Zuweisung an Rücklage - nicht voranschlagswirksame Gebarung	EHH	149.793,45	0,00	0,00	149.793,45	149.793,45	Ausgleich des Investiven Vorhabens gegen Rücklagenkonto.
		FHH	149.793,45	0,00	0,00	149.793,45	149.793,45	Ausgleich des Investiven Vorhabens gegen Rücklagenkonto.
<b>850600</b>	<b>Naturfilteranlage</b>							
1/850600-680000	Planmäßige Abschreibung	EHH	8.499,84	1.900,00	0,00	6.599,84	6.599,84	AfA durch mehr Anschaffungen höher als angenommen.
<b>850800</b>	<b>Wasser Langenlebarner Straße</b>							
5/850800-004000	Wasser- und Abwasserbauten und -anlagen	FHH	232.724,44	630.000,00	0,00	-397.275,56	-397.275,56	geringere Kosten als veranschlagt

Haushaltskonto	Bezeichnung	HH	Buchungen	- Voranschlag	- Übertragung	= Abweichung	Betrag	Beschluss und Begründung
<b>851000</b>	<b>BETRIEBE DER ABWASSERBESEITIGUNG</b>							
5/851000-004000	Wasser- und Abwasserbauten und -anlagen	FHH	16.272,62	100.000,00	0,00	-83.727,38	-83.727,38	geringere Kosten als veranschlagt
1/851000-683000	Verluste aus dem Abgang von Sachanlagen und immateriellen Vermögenswerten	EHH	7.031,25	0,00	0,00	7.031,25	7.031,25	geringere Kosten
5/851000-729000	Zuweisung an Rücklage - nicht voranschlagswirksame Gebarung	EHH	390.111,10	0,00	0,00	390.111,10	390.111,10	Ausgleich des Investiven Vorhabens gegen Rücklagenkonto.
		FHH	390.111,10	0,00	0,00	390.111,10	390.111,10	Ausgleich des Investiven Vorhabens gegen Rücklagenkonto.
<b>851001</b>	<b>Kanal Sanierung Innenstadt</b>							
5/851001-004100	Wasser- und Abwasserbauten und -anlagen	FHH	541.288,16	300.000,00	0,00	241.288,16	241.288,16	Der Baufortschritt und damit auch die Kosten waren im Jahr 2021 höher und damit die Ausgaben 2022 geringer
<b>851002</b>	<b>Kanal Hauptpumpwerk DOKW</b>							
5/851002-004100	Wasser- und Abwasserbauten und -anlagen	FHH	121.790,00	1.000.000,00	0,00	-878.210,00	-878.210,00	geringere Kosten als veranschlagt
1/851002-680000	Planmäßige Abschreibung	EHH	50.268,55	78.700,00	0,00	-28.431,45	-28.431,45	AfA durch weniger Anschaffungen geringer als angenommen.
<b>851004</b>	<b>Kanalleitung Nitzing Erweiterung Landstraße</b>							
5/851004-004000	Wasser- und Abwasserbauten und -anlagen	FHH	335,42	130.000,00	0,00	-129.664,58	-129.664,58	geringere Kosten als veranschlagt
5/851004-729000	Zuweisung an Rücklage - nicht voranschlagswirksame Gebarung	EHH	379.127,94	0,00	0,00	379.127,94	379.127,94	Ausgleich des Investiven Vorhabens gegen Rücklagenkonto.
		FHH	379.127,94	0,00	0,00	379.127,94	379.127,94	Ausgleich des Investiven Vorhabens gegen Rücklagenkonto.
<b>851005</b>	<b>Kanalleitung Langenlebarn Erweiterung Bahnstraße</b>							
5/851005-004000	Wasser- und Abwasserbauten und -anlagen	FHH	64.424,98	0,00	0,00	64.424,98	64.424,98	Abrechnung erfolgte 2022
5/851005-729000	Zuweisung an Rücklage - nicht voranschlagswirksame Gebarung	EHH	186.992,14	0,00	0,00	186.992,14	186.992,14	Ausgleich des Investiven Vorhabens gegen Rücklagenkonto.
		FHH	186.992,14	0,00	0,00	186.992,14	186.992,14	Ausgleich des Investiven Vorhabens gegen Rücklagenkonto.

Haushaltskonto	Bezeichnung	HH	Buchungen	- Voranschlag	- Übertragung	= Abweichung	Betrag	Beschluss und Begründung
<b>851010</b>	<b>Kanal Langenlebarner Straße</b>							
5/851010-004000	Wasser- und Abwasserbauten und -anlagen	FHH	454.951,80	570.000,00	0,00	-115.048,20	-115.048,20	geringere Kosten als veranschlagt
<b>851500</b>	<b>KANAL TULLN - ORTSNETZ</b>							
1/851500-004200	Erweiterung von Anlagen	FHH	42.796,70	185.000,00	0,00	-142.203,30	-142.203,30	geringere Kosten als veranschlagt
1/851500-400000	Geringwertige Wirtschaftsgüter (GWG)	EHH	0,00	8.000,00	0,00	-8.000,00	-8.000,00	geringere Kosten als veranschlagt
		FHH	0,00	8.000,00	0,00	-8.000,00	-8.000,00	geringere Kosten als veranschlagt
1/851500-522000	Geldbezüge der nicht ganzjährig beschäftigten Angestellten	EHH	6.502,83	0,00	0,00	6.502,83	6.502,83	zusätzl. Personalaufwand für Buchhaltung TullnEnergie war nicht vorhersehbar
		FHH	6.502,83	0,00	0,00	6.502,83	6.502,83	zusätzl. Personalaufwand für Buchhaltung TullnEnergie war nicht vorhersehbar
1/851500-600000	Strom	EHH	80.676,56	176.400,00	0,00	-95.723,44	-95.723,44	geringe Kosten als veranschlagt
		FHH	83.934,78	176.400,00	0,00	-92.465,22	-92.465,22	geringe Kosten als veranschlagt
1/851500-612000	Instandhaltung der Anlagen	EHH	288.897,92	200.000,00	0,00	88.897,92	88.897,92	Höhere Kosten als veranschlagt
		FHH	283.315,76	200.000,00	0,00	83.315,76	83.315,76	Höhere Kosten als veranschlagt
1/851500-612200	Instandhaltung der Nebenanlagen	EHH	40.472,22	135.000,00	0,00	-94.527,78	-94.527,78	geringere Kosten als Veranschlagt
		FHH	46.156,54	135.000,00	0,00	-88.843,46	-88.843,46	geringere Kosten als Veranschlagt
1/851500-612300	Kanal Kataster	EHH	62.261,75	80.000,00	0,00	-17.738,25	-17.738,25	geringere Kosten als veranschlagt
		FHH	62.261,75	80.000,00	0,00	-17.738,25	-17.738,25	geringere Kosten als veranschlagt
1/851500-616000	Instandhaltung der Maschinen	EHH	0,00	28.000,00	0,00	-28.000,00	-28.000,00	geringere Kosten als Veranschlagt

Haushaltskonto	Bezeichnung	HH	Buchungen	- Voranschlag	- Übertragung	= Abweichung	Betrag	Beschluss und Begründung
1/851500-616000	Instandhaltung der Maschinen	FHH	0,00	28.000,00	0,00	-28.000,00	-28.000,00	geringere Kosten als Veranschlagt
1/851500-617000	Fahrzeug- und Maschinenkosten	EHH	6.847,43	70.000,00	0,00	-63.152,57	-63.152,57	geringere Kosten als veranschlagt
		FHH	6.780,57	70.000,00	0,00	-63.219,43	-63.219,43	geringere Kosten als veranschlagt
1/851500-618000	Instandhaltung der Einrichtung	EHH	193,70	10.000,00	0,00	-9.806,30	-9.806,30	geringere Kosten als veranschlagt
		FHH	193,70	10.000,00	0,00	-9.806,30	-9.806,30	geringere Kosten als veranschlagt
1/851500-650000	Kreditzinsen	EHH	29.685,70	38.800,00	0,00	-9.114,30	-9.114,30	Die Zinsbelastung für 2021 neu aufgenommene Darlehen war geringer als angenommen.
		FHH	29.685,70	38.800,00	0,00	-9.114,30	-9.114,30	Die Zinsbelastung für 2021 neu aufgenommene Darlehen war geringer als angenommen.
1/851500-680000	Planmäßige Abschreibung	EHH	26.256,96	43.500,00	0,00	-17.243,04	-17.243,04	AfA durch weniger Anschaffungen geringer als angenommen.
1/851500-728500	Leistungsentgelte an Firmen	EHH	70.013,09	100.000,00	0,00	-29.986,91	-29.986,91	geringere Kosten als veranschlagt
		FHH	64.609,09	100.000,00	0,00	-35.390,91	-35.390,91	geringere Kosten als veranschlagt
1/851500-728800	Vergütung Bauhofleistungen	EHH	69.807,85	107.000,00	0,00	-37.192,15	-37.192,15	geringere Kosten als veranschlagt
		FHH	69.807,85	107.000,00	0,00	-37.192,15	-37.192,15	geringere Kosten als veranschlagt
1/851500-729000	Zuweisung an Rücklage - nicht voranschlagswirksame Gebarung	EHH	243.501,18	100.000,00	0,00	143.501,18	-56.498,82	geringere Kosten als veranschlagt
		FHH	243.501,18	100.000,00	0,00	143.501,18	-56.498,82	geringere Kosten als veranschlagt
<b>851600</b>	<b>KANAL TULLN - KLÄRANLAGE</b>							
1/851600-004200	Kläranlagen Erweiterung	FHH	0,00	40.000,00	0,00	-40.000,00	-40.000,00	Keine Ausgaben angefallen
1/851600-004201	Klärschlamm-trocknung	FHH	14.409,31	0,00	0,00	14.409,31	14.409,31	Ausgaben Projekt Naturkraftwerk

Haushaltskonto	Bezeichnung	HH	Buchungen	- Voranschlag	- Übertragung	= Abweichung	Betrag	Beschluss und Begründung
1/851600-020200	Erneuerung von maschinellen Anlagen	FHH	15.373,57	38.000,00	0,00	-22.626,43	-22.626,43	geringere Kosten als veranschlagt
1/851600-400000	Geringwertige Wirtschaftsgüter (GWG)	EHH	0,00	5.000,00	0,00	-5.000,00	-5.000,00	keine Ausgaben
		FHH	0,00	5.000,00	0,00	-5.000,00	-5.000,00	keine Ausgaben
1/851600-455000	Chemische und artverwandte Mittel	EHH	47.154,10	60.000,00	0,00	-12.845,90	-12.845,90	geringere Kosten als veranschlagt
		FHH	44.554,10	60.000,00	0,00	-15.445,90	-15.445,90	geringere Kosten als veranschlagt
1/851600-600100	Gas	EHH	47.406,89	5.300,00	0,00	42.106,89	42.106,89	höhere Gaskosten als veranschlagt aus Jahresabrechnung 2021
		FHH	47.406,89	5.300,00	0,00	42.106,89	42.106,89	höhere Gaskosten als veranschlagt aus Jahresabrechnung 2021
1/851600-612000	Instandhaltung der Anlagen	FHH	36.835,79	50.000,00	0,00	-13.164,21	-13.164,21	geringere Kosten als veranschlagt
1/851600-616000	Instandhaltung der Maschinen	EHH	8.770,29	25.000,00	0,00	-16.229,71	-16.229,71	geringere Kosten als veranschlagt
		FHH	8.770,29	25.000,00	0,00	-16.229,71	-16.229,71	geringere Kosten als veranschlagt
1/851600-680000	Planmäßige Abschreibung	EHH	6.552,52	12.900,00	0,00	-6.347,48	-6.347,48	AfA durch weniger Anschaffungen geringer als angenommen.
1/851600-710000	Öffentliche Abgaben	EHH	13.577,61	19.200,00	0,00	-5.622,39	-5.622,39	geringere Kosten als veranschlagt
		FHH	13.577,61	19.200,00	0,00	-5.622,39	-5.622,39	geringere Kosten als veranschlagt
1/851600-728500	Leistungsentgelte an Firmen	EHH	30.583,75	25.000,00	0,00	5.583,75	5.583,75	höhere Kosten als veranschlagt
		FHH	32.506,47	25.000,00	0,00	7.506,47	7.506,47	höhere Kosten als veranschlagt
1/851600-728600	Klärschlammbehandlung	EHH	142.687,25	110.000,00	0,00	32.687,25	32.687,25	höhere Kosten bei der Entsorgung



Haushaltskonto	Bezeichnung	HH	Buchungen	- Voranschlag	- Übertragung	= Abweichung	Betrag	Beschluss und Begründung
<b>851800</b>	<b>Kanalerneuerungen Nebenanlagen</b>							
5/851800-002000	Kanal Nebenanlagen	FHH	58.579,39	100.000,00	0,00	-41.420,61	-41.420,61	geringere Kosten als veranschlagt
5/851800-611000	Instandhaltung von Straßenbauten	EHH	8.931,34	100.000,00	0,00	-91.068,66	-91.068,66	Es waren nicht so viele Sanierungsmaßnahmen notwendig wie angenommen.
		FHH	8.931,34	100.000,00	0,00	-91.068,66	-91.068,66	Es waren nicht so viele Sanierungsmaßnahmen notwendig wie angenommen.
<b>852000</b>	<b>MÜLLBESEITIGUNG</b>							
1/852000-612000	Instandhaltung Mülldeponie	EHH	11.043,67	3.000,00	0,00	8.043,67	8.043,67	höhere Kosten als veranschlagt
		FHH	11.043,67	3.000,00	0,00	8.043,67	8.043,67	höhere Kosten als veranschlagt
1/852000-617000	Fahrzeug- und Maschinenkosten	EHH	24.249,76	18.000,00	0,00	6.249,76	6.249,76	höhere Kosten als veranschlagt
		FHH	24.249,76	18.000,00	0,00	6.249,76	6.249,76	höhere Kosten als veranschlagt
1/852000-728600	Leistungsentg./Beiträge an Verband	EHH	2.113.368,33	10.000,00	0,00	2.103.368,33	2.103.368,33	Umstellung der Abrechnungsmodalitäten wegen VRV 2015. Bisher nur in nicht voranschlagswirksamer Gebarung gebucht.
		FHH	2.118.722,81	10.000,00	0,00	2.108.722,81	2.108.722,81	Umstellung der Abrechnungsmodalitäten wegen VRV 2015. Bisher nur in nicht voranschlagswirksamer Gebarung gebucht.
<b>853000</b>	<b>WOHN- UND GESCHÄFTSGEBÄUDE</b>							
1/853000-600000	Strom	EHH	18.224,62	9.300,00	0,00	8.924,62	8.924,62	Preiserhöhung - wurde nicht budgetiert
		FHH	24.203,42	9.300,00	0,00	14.903,42	14.903,42	Preiserhöhung - wurde nicht budgetiert
1/853000-600100	Gas	EHH	32.039,29	11.300,00	0,00	20.739,29	20.739,29	Preiserhöhung - wurde nicht budgetiert
		FHH	31.937,24	11.300,00	0,00	20.637,24	20.637,24	Preiserhöhung - wurde nicht budgetiert
1/853000-614000	Instandhaltung Gebäude	EHH	1.278,78	7.000,00	0,00	-5.721,22	-5.721,22	weniger Reparaturen bei den Gebäuden notwendig

Haushaltskonto	Bezeichnung	HH	Buchungen	- Voranschlag	- Übertragung	= Abweichung	Betrag	Beschluss und Begründung
1/853000-614000	Instandhaltung Gebäude	FHH	1.376,07	7.000,00	0,00	-5.623,93	-5.623,93	weniger Reparaturen bei den Gebäuden notwendig
1/853000-616000	Instandhaltung von Maschinen und maschinellen Anlagen	EHH	4.421,32	10.000,00	0,00	-5.578,68	-5.578,68	Umstellung & Aufteilung der HH-Stelle lt. VRV
		FHH	3.192,11	10.000,00	0,00	-6.807,89	-6.807,89	Umstellung & Aufteilung der HH-Stelle lt. VRV
1/853000-640000	Rechtskosten	EHH	6.417,33	700,00	0,00	5.717,33	5.717,33	nicht vorhersehbare Rechtsfälle
		FHH	6.417,33	700,00	0,00	5.717,33	5.717,33	nicht vorhersehbare Rechtsfälle
1/853000-700000	Miete für Leerstehende Wohnungen	EHH	13.186,70	4.000,00	0,00	9.186,70	9.186,70	erhöhter Leerstand - Beethovenstrasse (Startwohnungen)
		FHH	11.901,26	4.000,00	0,00	7.901,26	7.901,26	erhöhter Leerstand - Beethovenstrasse (Startwohnungen)
1/853000-700100	Miete an Polytechn. Schulgemeinde	FHH	20.929,68	10.500,00	0,00	10.429,68	10.429,68	Zahlung der Rechnung aus dem Jahr 2021
1/853000-700200	Miete	EHH	165.157,22	15.100,00	0,00	150.057,22	150.057,22	Mieten für Flüchtlingswohnungen
		FHH	155.603,22	15.100,00	0,00	140.503,22	140.503,22	Mieten für Flüchtlingswohnungen
1/853000-700300	Miete an GEBAU	EHH	162.711,80	225.000,00	0,00	-62.288,20	-62.288,20	geringere Mietkosten als erwartet
		FHH	162.711,80	225.000,00	0,00	-62.288,20	-62.288,20	geringere Mietkosten als erwartet
1/853000-728500	Leistungsentgelte an Firmen	EHH	13.110,19	20.000,00	0,00	-6.889,81	-6.889,81	es waren weniger Instandhaltungsarbeiten erforderlich
		FHH	12.992,85	20.000,00	0,00	-7.007,15	-7.007,15	es waren weniger Instandhaltungsarbeiten erforderlich
<b>853100</b>	<b>CO2-Neutrales Rathaus</b>							
5/853100-010000	Baukosten	FHH	8.000,00	0,00	0,00	8.000,00	8.000,00	Machbarkeitsstudie Heizung Rathaus erst 2022 bezahlt (2021 budgetiert).

Haushaltskonto	Bezeichnung	HH	Buchungen	- Voranschlag	- Übertragung	= Abweichung	Betrag	Beschluss und Begründung
<b>859200</b>	<b>PARKPLATZ- UND GARAGENBETRIEBE</b>							
1/859200-600000	Strom	EHH	21.896,41	15.300,00	0,00	6.596,41	6.596,41	Preiserhöhung
		FHH	21.896,41	15.300,00	0,00	6.596,41	6.596,41	Preiserhöhung
<b>859300</b>	<b>TULLN APP</b>							
1/859300-510000	Geldbezüge der Vertragsbediensteten der Verwaltung	EHH	22.145,20	11.000,00	0,00	11.145,20	11.145,20	zusätzl. Personalaufwand für Betrieb TullnApp
		FHH	22.145,20	11.000,00	0,00	11.145,20	11.145,20	zusätzl. Personalaufwand für Betrieb TullnApp
1/859300-728500	Leistungsentgelte an Firmen	EHH	4.135,32	10.000,00	0,00	-5.864,68	-5.864,68	weniger Ausgaben als vorgesehen
		FHH	4.135,32	10.000,00	0,00	-5.864,68	-5.864,68	weniger Ausgaben als vorgesehen
<b>866000</b>	<b>FORSTGÜTER</b>							
1/866000-728500	Leistungsentgelte an Firmen	EHH	145.976,38	109.300,00	0,00	36.676,38	36.676,38	Hoher Schlägerungsaufwand aufgrund der Nähe zur Straße.
		FHH	182.087,11	109.300,00	0,00	72.787,11	72.787,11	Hoher Schlägerungsaufwand aufgrund der Nähe zur Straße.
<b>870000</b>	<b>TULLN ENERGIE</b>							
1/870000-728500	Leistungsentgelte an Firmen	EHH	25.000,00	0,00	0,00	25.000,00	25.000,00	Vergleich Heizzentrale Egon-Umlauf-Straße 1
		FHH	25.054,96	0,00	0,00	25.054,96	25.054,96	Vergleich Heizzentrale Egon-Umlauf-Straße 1
<b>894000</b>	<b>VERANSTALTUNGSRÄUME STADTOASE</b>							
1/894000-700100	Miete Danubium Einrichtung (20% )	EHH	70.953,63	4.000,00	0,00	66.953,63	66.953,63	tatsächliche Ausgaben, gedeckt durch 1/8940-7285
		FHH	70.953,63	4.000,00	0,00	66.953,63	66.953,63	tatsächliche Ausgaben, gedeckt durch 1/8940-7285
1/894000-728500	Leistungsentgelte an Firmen	EHH	8.812,22	68.000,00	0,00	-59.187,78	-59.187,78	tatsächliche Ausgaben, budgetiert bei 1/8940-7001

Haushaltskonto	Bezeichnung	HH	Buchungen	- Voranschlag	- Übertragung	= Abweichung	Betrag	Beschluss und Begründung
1/894000-728500	Leistungsentgelte an Firmen	FHH	8.812,22	68.000,00	0,00	-59.187,78	-59.187,78	tatsächliche Ausgaben, budgetiert bei 1/8940-7001
<b>894100</b>	<b>FLORAHOFSAAL</b>							
1/894100-600100	Gas	EHH	14.610,22	5.800,00	0,00	8.810,22	8.810,22	tatsächlicher Aufwand aufgrund höherer Kostenvorschreibungen
		FHH	14.610,22	5.800,00	0,00	8.810,22	8.810,22	tatsächlicher Aufwand aufgrund höherer Kostenvorschreibungen
1/894100-700000	Miete	EHH	28.917,00	4.900,00	0,00	24.017,00	24.017,00	Tatsächliche Miete von TKI
		FHH	28.917,00	4.900,00	0,00	24.017,00	24.017,00	Tatsächliche Miete von TKI
<b>894200</b>	<b>VERANSTALTUNGSRÄUME MINORITENKLOSTER</b>							
1/894200-510000	Geldbezüge Vertragsbedienstete der Verwaltung	EHH	17.186,81	29.800,00	0,00	-12.613,19	-12.613,19	Neuaufteilung siehe HHST 894200-52200
		FHH	17.186,81	29.800,00	0,00	-12.613,19	-12.613,19	Neuaufteilung siehe HHST 894200-52200
1/894200-522000	Geldbezüge der nicht ganzjährig beschäftigten Angestellten	EHH	11.926,32	0,00	0,00	11.926,32	11.926,32	zusätzl. Personalaufwand in der Abt. Freizeiteinrichtung war notwendig
		FHH	11.926,32	0,00	0,00	11.926,32	11.926,32	zusätzl. Personalaufwand in der Abt. Freizeiteinrichtung war notwendig
1/894200-600300	Wärme	EHH	31.583,80	9.200,00	0,00	22.383,80	22.383,80	Preiserhöhung - wurde nicht budgetiert
		FHH	31.583,80	9.200,00	0,00	22.383,80	22.383,80	Preiserhöhung - wurde nicht budgetiert
1/894200-616000	Instandhaltung von Maschinen und maschinellen Anlagen	EHH	5.939,79	0,00	0,00	5.939,79	5.939,79	es wurde von Abt. 3.3. nichts budgetiert, neue HH-Stelle wegen VRV - alte HH-Stelle 1/8942-7285
		FHH	5.939,79	0,00	0,00	5.939,79	5.939,79	es wurde von Abt. 3.3. nichts budgetiert, neue HH-Stelle wegen VRV - alte HH-Stelle 1/8942-7285
<b>900000</b>	<b>KAMMERAMT</b>							
1/900000-565000	Mehrleistungsvergütungen	EHH	11.084,05	31.700,00	0,00	-20.615,95	-20.615,95	es waren weniger Überstunden notwendig als veranschlagt

Haushaltskonto	Bezeichnung	HH	Buchungen	- Voranschlag	- Übertragung	= Abweichung	Betrag	Beschluss und Begründung
1/900000-565000	Mehrleistungsvergütungen	FHH	11.084,05	31.700,00	0,00	-20.615,95	-20.615,95	es waren weniger Überstunden notwendig als veranschlagt
<b>912000</b>	<b>RÜCKLAGEN (soweit nicht aufteilbar)</b>							
1/912000-729000	Zuweisung an Rücklage - nicht voranschlagswirksame Gebarung	EHH	700.000,00	0,00	0,00	700.000,00	700.000,00	Rücklagenbildung durch gutes Jahresergebnis möglich.
		FHH	700.000,00	0,00	0,00	700.000,00	700.000,00	Rücklagenbildung durch gutes Jahresergebnis möglich.
<b>914000</b>	<b>BETEILIGUNGEN</b>							
1/914000-786000	Kapitaltransfers an Beteiligungen der Gemeinde/des Gemeindeverbandes	EHH	524.641,00	300.000,00	0,00	224.641,00	224.641,00	Zusätzlicher Zuschuss an TKI für Sanierungsprojekte 2022
		FHH	524.641,00	300.000,00	0,00	224.641,00	224.641,00	Zusätzlicher Zuschuss an TKI für Sanierungsprojekte 2022
<b>920000</b>	<b>AUSSCHLIESSLICHE GEMEINDEABGABEN</b>							
1/920000-640000	Rechtskosten	EHH	30.522,25	20.000,00	0,00	10.522,25	10.412,25	Höherer Aufwand für rechtliche Vertretungen, Beratungen und
		FHH	28.402,25	20.000,00	0,00	8.402,25	8.402,25	Höherer Aufwand für rechtliche Vertretungen, Beratungen und
1/920000-691000	Uneinbringliche Forderungen	EHH	0,00	10.000,00	0,00	-10.000,00	-10.000,00	2022 wurden keine uneinbringlichen Forderungen ausgebucht.
		FHH	0,00	10.000,00	0,00	-10.000,00	-10.000,00	2022 wurden keine uneinbringlichen Forderungen ausgebucht.
	<b>Summe Mittelverwendung Ergebnishaushalt</b>		<b>15.808.741,88</b>	<b>9.146.800,00</b>	<b>0,00</b>	<b>6.661.941,88</b>	<b>6.461.831,88</b>	
	<b>Summe Mittelverwendung Finanzierungshaushalt</b>		<b>21.326.669,63</b>	<b>17.721.500,00</b>	<b>0,00</b>	<b>3.605.169,63</b>	<b>3.872.255,08</b>	



Seite	Inhalt
3	Vorbericht
17	Stichtag für die Erstellung des Rechnungsabschlusses
21	Nachweis der liquiden Mittel (Kassenbestand)
25	Ergebnishaushalt Gesamt 1. Ebene (Anlage 1a) - interne Vergütungen enthalten
29	Ergebnishaushalt Gesamt 1. und 2. Ebene (Anlage 1a) - interne Vergütungen enthalten
33	Ergebnishaushalt Bereichsbudget 1. und 2. Ebene (Anlage 1a)
55	Finanzierungshaushalt Gesamt 1. Ebene (Anlage 1b) - interne Vergütungen enthalten
59	Finanzierungshaushalt Bereichsbudget 1. und 2. Ebene (Anlage 1b)
101	Finanzierungshaushalt Gesamt 1. und 2. Ebene (Anlage 1b) - interne Vergütungen enthalten
107	Vermögenshaushalt (Anlage 1c)
113	Haushaltspotential (aufbauend auf der Ergebnisrechnung)
119	Ergebnis- und Finanzierungsrechnung Detailnachweis
303	Nachweis der Investitionstätigkeit
347	Nachweis Kundenforderungen
361	Nachweis Lieferantenverbindlichkeiten
383	Nettovermögensveränderungsrechnung (Anlage 1d)
387	Darstellung Ergebnishaushalt § 1 Abs. 2 (Anlage 1e)
391	Darstellung Vermögenshaushalt § 1 Abs. 2 (Anlage 1f)
395	Nachweis über Transferzahlungen (Anlage 6a)
401	Nachweis Haushaltsrücklagen u. Zahlungsmittelreserven (6b)
405	Einzelnachweis über Finanzschulden und Schuldendienst (Anlage 6c)
455	Nachweis über hausinterne Vergütungen (Anlage 6f)
459	Anlagenspiegel Einzelkonten (Anlage 6g)
627	Anlagenspiegel Einzelkonten Kapitaltransfer (Anlage 6g)
649	Liste der nicht bewerteten Kulturgüter (Anlage 6h)
655	Leasingspiegel (Anlage 6i)
659	Nachweis über unmittelbare Beteiligungen der Gebietskörperschaft (Anlage 6j)
667	Nachweis über mittelbare Beteiligungen der Gebietskörperschaft (Anlage 6k)
671	Nachweis über verwaltete Einrichtungen (Anlage 6l)
675	Nachweis über aktive Finanzinstrumente (Anlage 6m)
679	Einzelnachweis über aktive Finanzinstrumente (Anlage 6n)
683	Rückstellungsspiegel (Anlage 6q)

<b>Seite</b>	<b>Inhalt</b>
687	Nachweis über gegebene Darlehen
691	Haftungsnachweis (Anlage 6r)
695	Nachweis über Genossenschaftsanteile
699	Nachweis über Vereinsmitgliedschaften
703	Einzelnachweis über die nicht voranschlagswirksame Gebarung gemäß § 12 (Anlage 6t)
709	Personaldaten iSd ÖStp (Anlage 4)
715	Dienstpostenplan
719	Nachweis über Personalaufwand VRV2015
731	Nachweis Vermögen mit abgeänderter Nutzungsdauer
745	Querschnitt (Anlage 5b)
751	Erläuterung Abweichung gegenüber Ergebnis- und Finanzierungsvoranschlag