

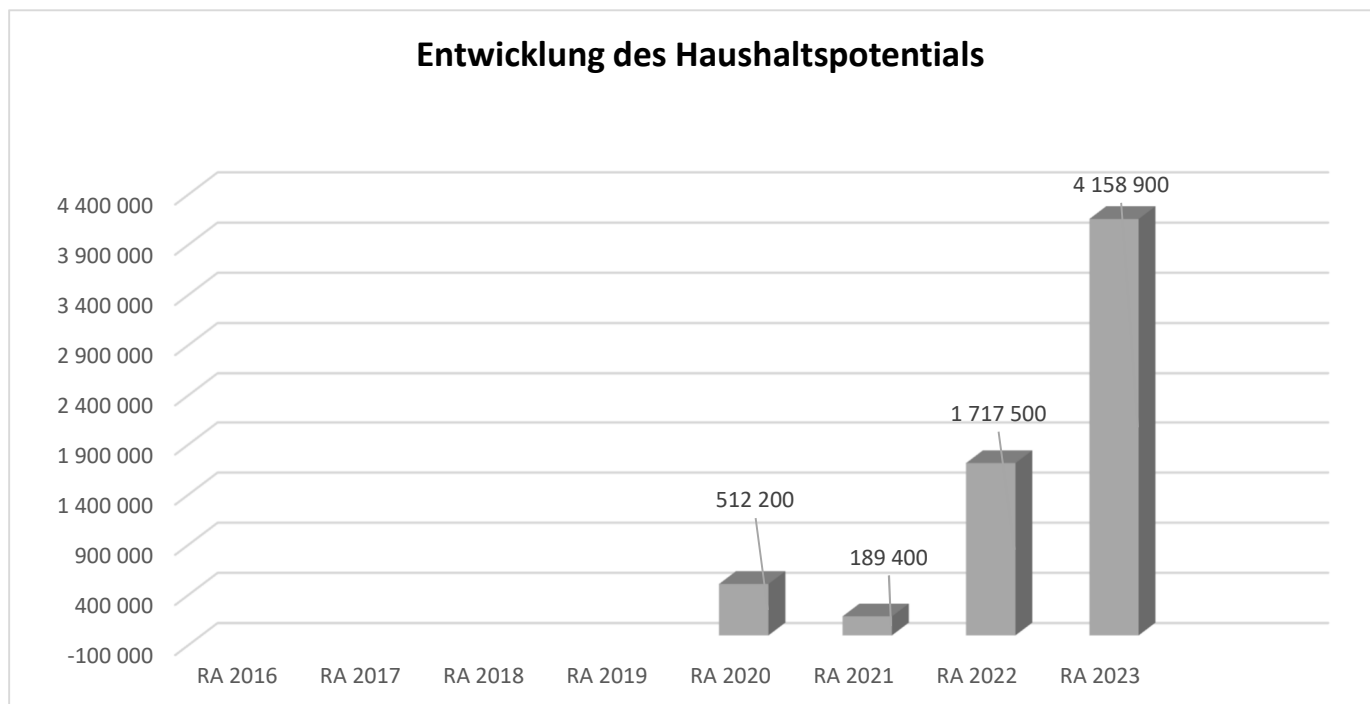
Stadtgemeinde Tulln an der Donau  
**Rechnungsabschluss 2023**



Vorbericht





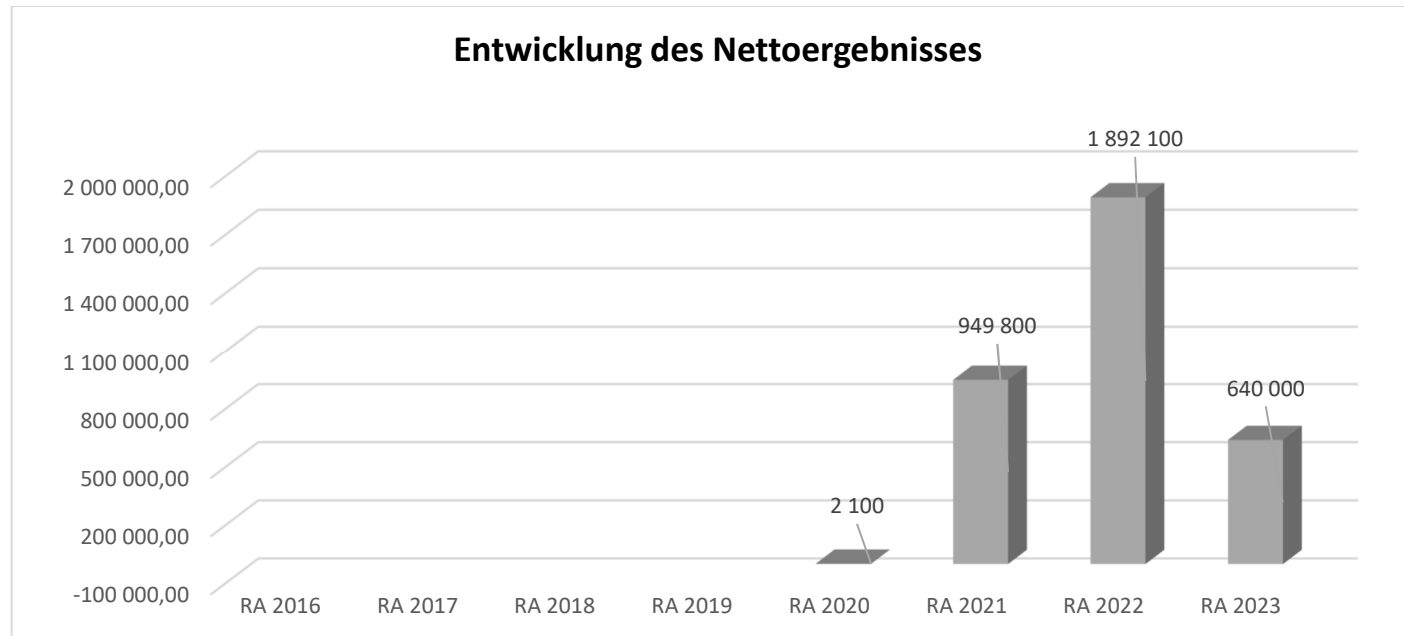


#### Erläuterung

Das Haushaltspotential hat seine Grundlage in § 67 Z. 11 der NÖ Gemeindeordnung 1973 (NÖ GO 1973) und ist erstmals im Voranschlag 2020 auszuweisen. Die Angaben zu den Vorjahren entfallen daher.

Es zeigt die Differenz der wiederkehrenden Mittelaufbringungen abzüglich der wiederkehrenden Mittelverwendungen unter Berücksichtigung der entsprechenden Forderungen und Verbindlichkeiten.

Das Haushaltspotential ist eine wichtige Kenngröße und gibt die aktuelle Leistungsfähigkeit der Gemeinde wieder. Das schafft Vergleichbarkeit mit der bisherigen Rechtslage, aus der Überschüsse und Abgänge abzuleiten waren und dient der Transparenz.

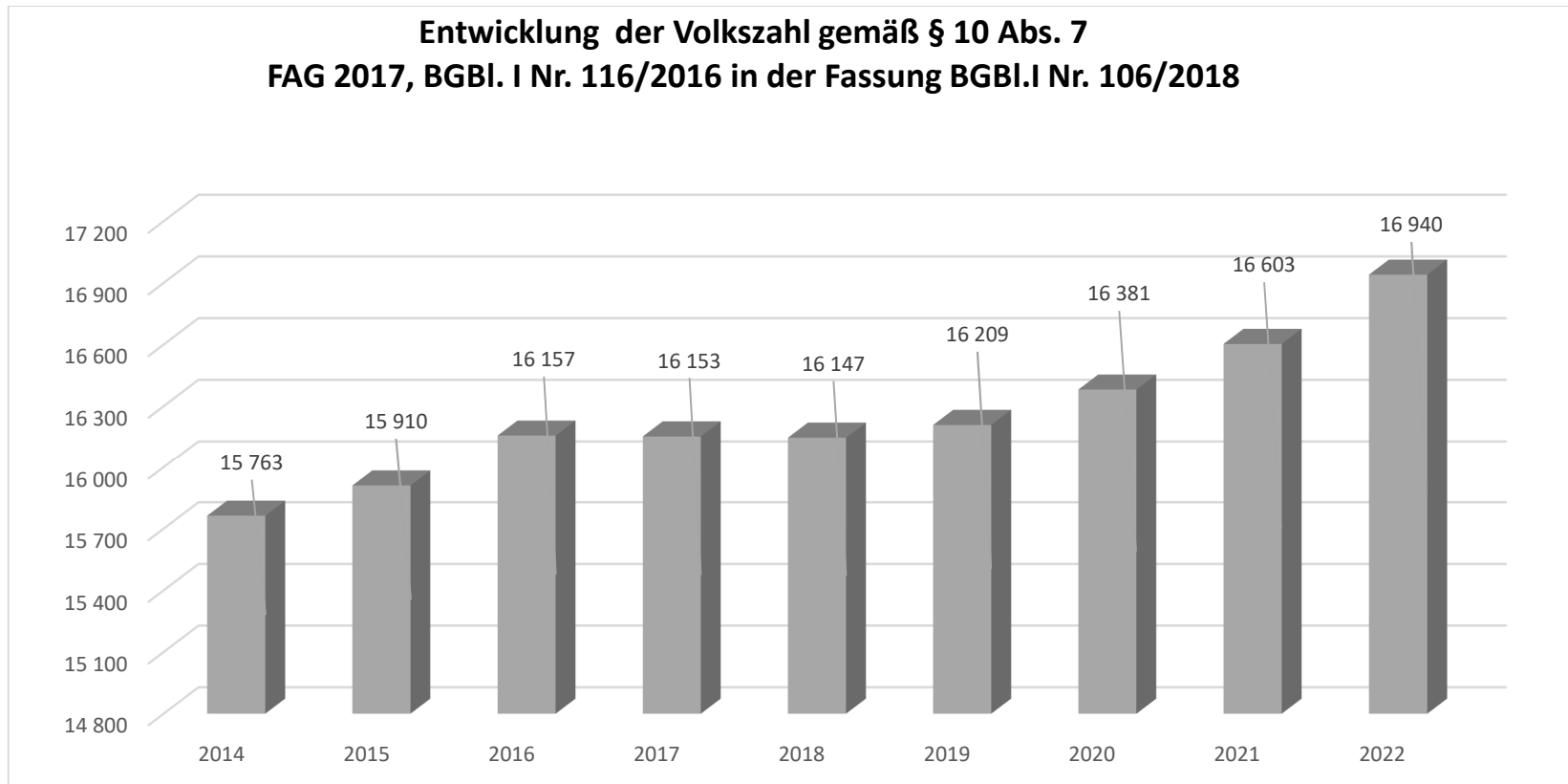


#### Erläuterung

Beim Nettoergebnis handelt es sich um das Ergebnis des Ergebnisvoranschlages und ist erstmals für das Haushaltsjahr 2020 auszuweisen. Die Angaben zu den Vorjahren entfallen daher.

Ein positives Nettoergebnis bedeutet, dass die Erträge ausreichend sein werden, die Aufwendungen für die kommunalen Leistungen (inklusive des Werteverzehrs des Anlagevermögens in Form der Abschreibungen) abzudecken.

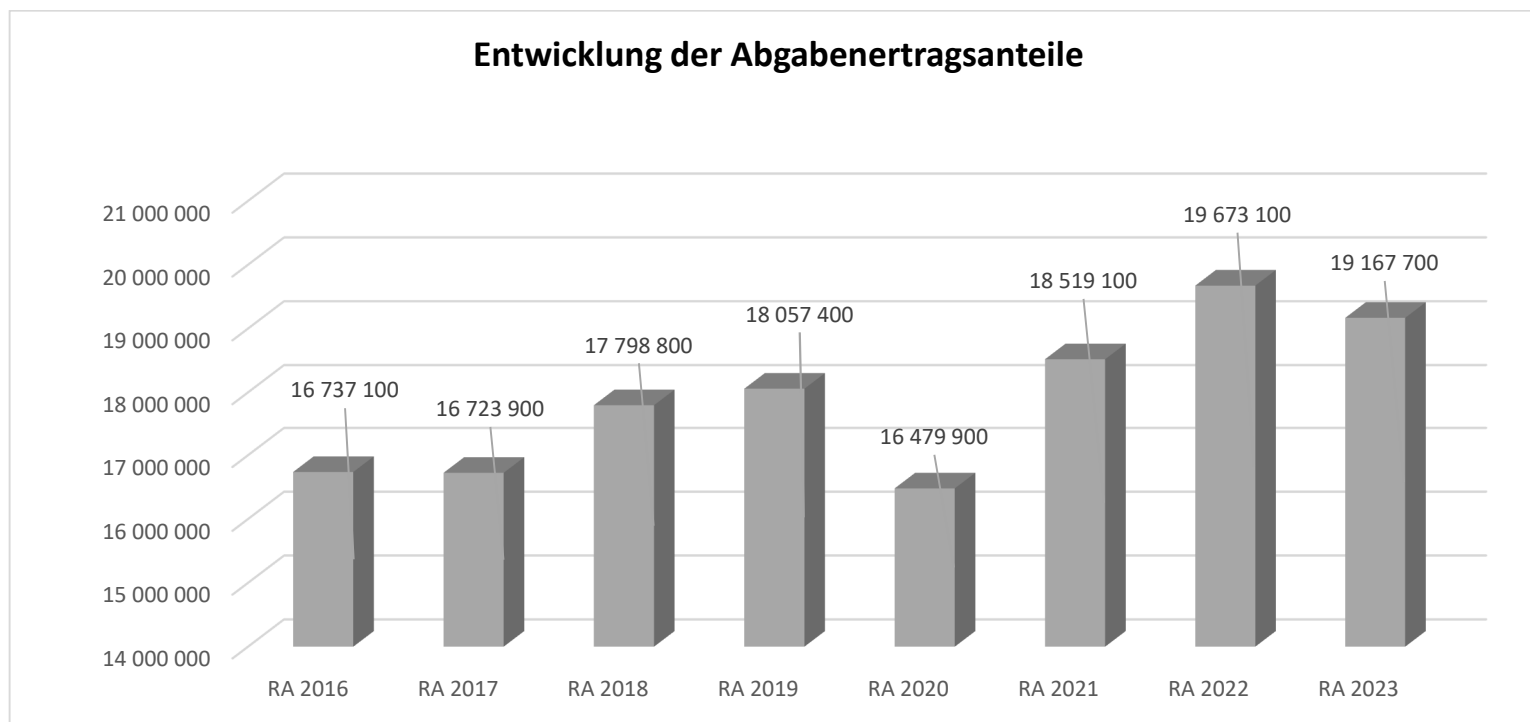
Ein negatives Nettoergebnis heißt, dass dies nicht zur Gänze (in der Höhe des negativen Wertes) möglich ist.



#### Erläuterung

Die Volkszahl gemäß § 10 Abs. 7 FAG 2017 wird jährlich von der Bundesanstalt Statistik Austria zum Stichtag 31. Oktober festgestellt und wirkt mit dem Beginn des übernächsten Kalenderjahres. Sie dient für die Berechnung der Abgabenertragsanteile und darf nicht automatisch mit der Volkszahl für die Berechnung der Gemeinderatsmandate verwechselt werden.

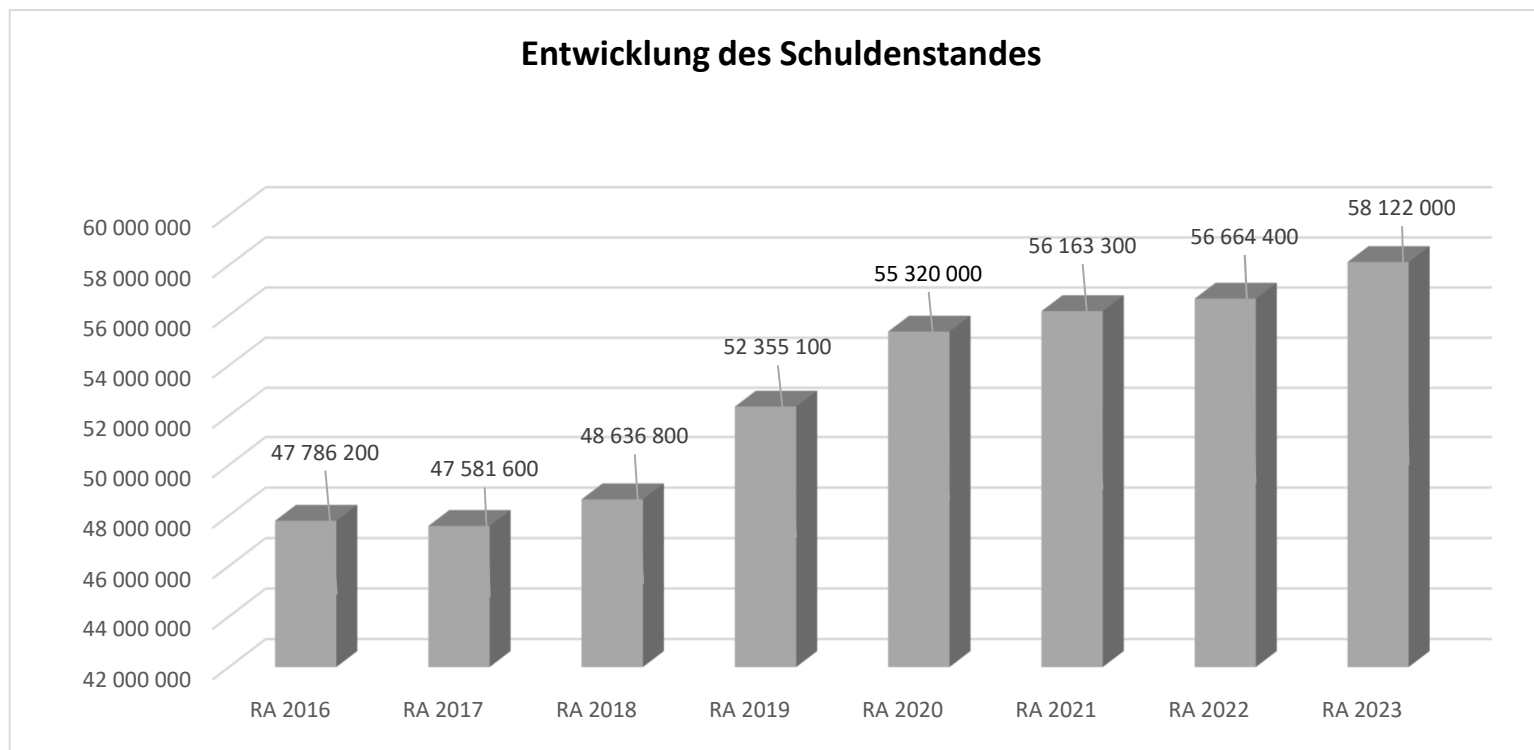
Eine Erhöhung bzw. Verminderung der Volkszahl (jährlich) ist ein wesentlicher Indikator für die Berechnung der Abgabenertragsanteile.



#### Erläuterung

Die Gebietskörperschaften (Bund, Länder und Gemeinden) erhalten auf Basis des aktuellen Finanzausgleichs aus den gemeinschaftlichen Bundesabgaben (z.B. Umsatzsteuer, Körperschaftssteuer, Lohnsteuer, Versicherungssteuer, Mineralölsteuer, Normverbrauchsabgabe, Tabaksteuer udgl.) entsprechende Anteile. Im Bereich der Gemeinden spielen dabei die Volkszahl und der abgestufte Bevölkerungsschlüssel eine besondere Rolle. Die sogenannten „Abgabenertragsanteile“ bilden in den meisten Gemeinden die wichtigste Einnahmequelle.

Ein Steigen der Abgabenertragsanteile weist auch auf eine Erhöhung der Volkszahl hin.

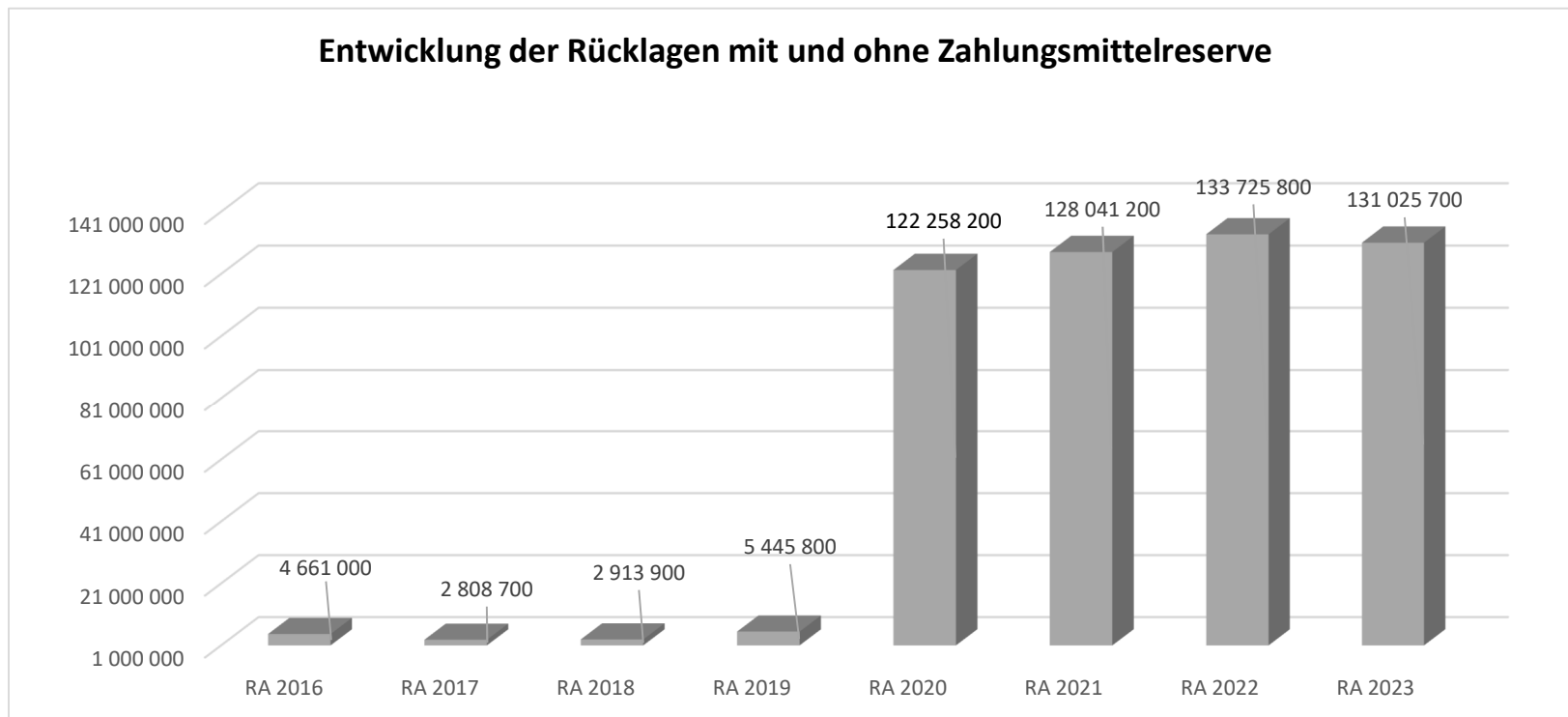


**Erläuterung**

Die Entwicklung des Schuldenstandes zeigt auf, inwieweit der Schuldenstand über die Jahre erhöht oder reduziert wird.

**Anmerkung**

Im Rechnungsjahr 2023 wurden Darlehen in der Gesamthöhe von € 5.619.000,00 aufgenommen, wobei € 0,00 auf den Bereich Wasser/Kanal entfallen.

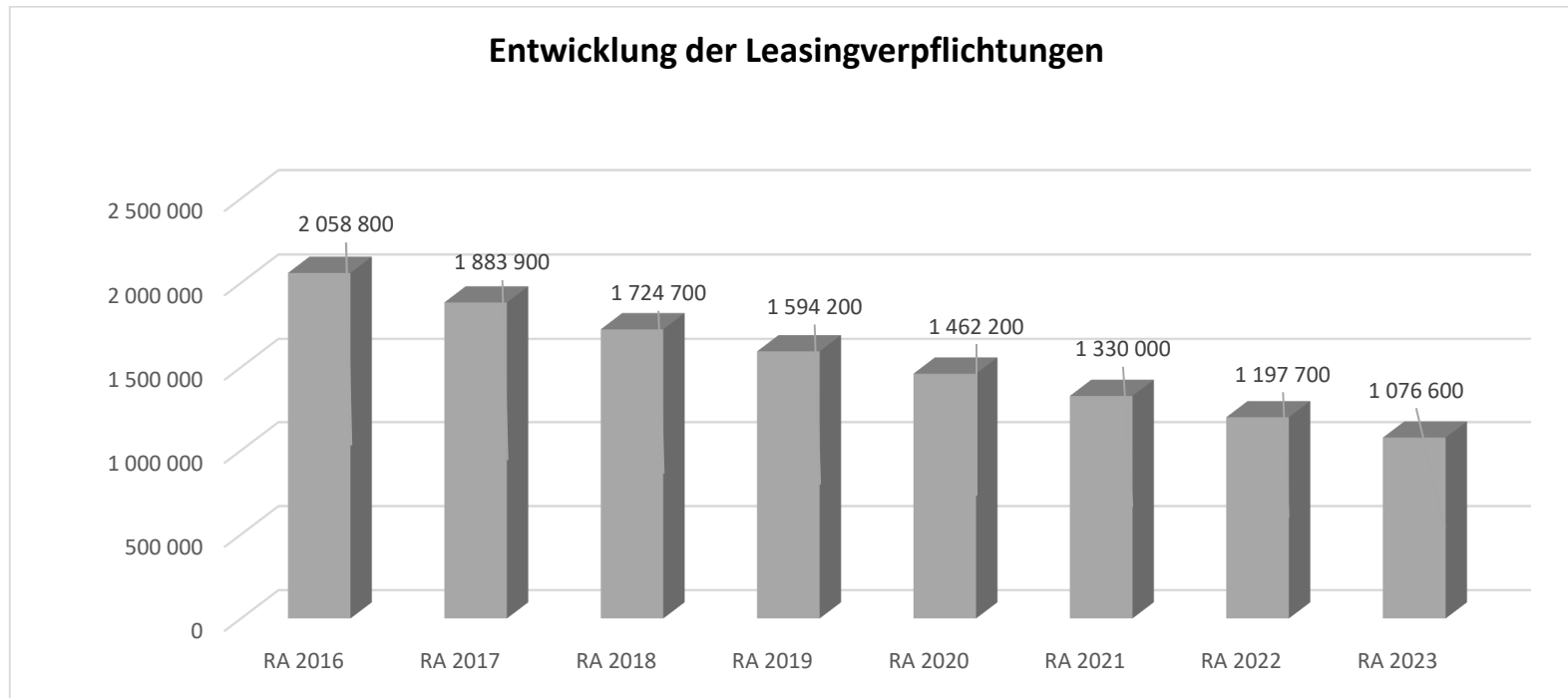


#### Erläuterung

Die Entwicklung der Rücklagen zeigt an, inwieweit Rücklagen vorhanden sind und ob Rücklagen aufgebaut bzw. aufgebraucht werden.

#### Anmerkung

Der Rücklagenstand per 31.12.2023 inkludiert Rücklagen ohne Zahlungsmittelreserven gem. VRV 2015, nicht kassenmäßig ausgeschieden, dargestellt in der nicht voranschlagswirksamen Gebahrung von € 7.517.293,86 und die per 31.12.2023 zu bildende Haushaltspotentialrücklage in Höhe von € 4.158.873,51.

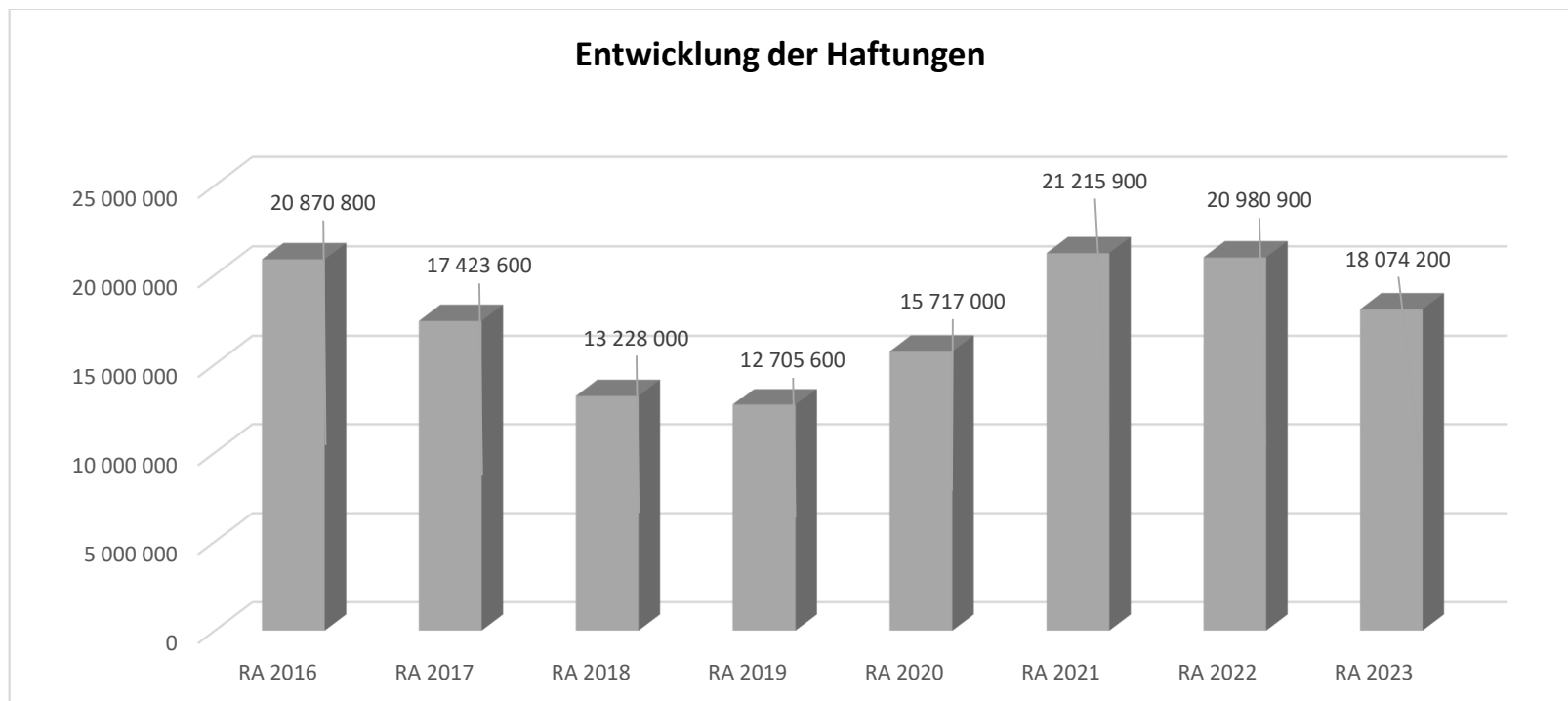


#### Erläuterung

Bei den Leasingverpflichtungen handelt es sich nicht um Finanzschulden (z.B. Darlehen), sondern um Verwaltungsschulden. Unabhängig davon stellen Leasingverbindlichkeiten Leistungsverpflichtungen für die Gemeinden dar und sind daher bei einer allfälligen Finanzlagenberechnung entsprechend zu berücksichtigen.

#### Anmerkung

Es besteht ein Leasingvertrag für die Pionierkaserne Tulln (Minoritenkloster) bei der Hypo NÖ-Leasing Comitas Grundstücksvermietungs GesmbH, auslaufend 2031.



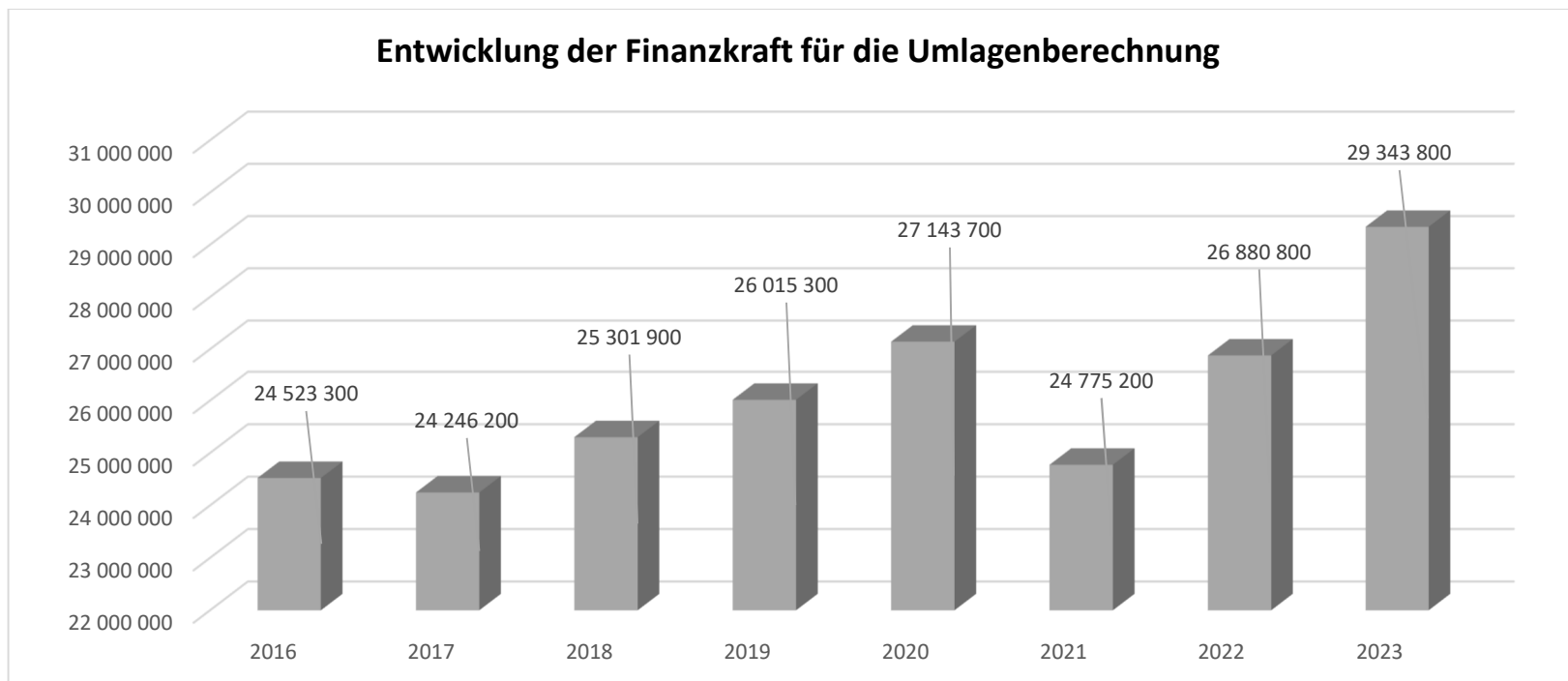
#### Erläuterung

Eine Gemeinde darf Bürgschaften und sonstige Haftungen nur übernehmen, wenn hierfür ein besonderes Interesse der Gemeinde gegeben ist, der Schuldner nachweist, dass eine ordnungsgemäße Verzinsung und Tilgung gesichert ist, die Haftungen befristet sind, der Betrag, für den gehaftet wird, ziffernmäßig bestimmt ist und die Gemeinde den daraus folgenden Zahlungsverpflichtungen nachkommen kann (vgl. § 78 Abs. 1 NÖ Gemeindeordnung 1973).

#### Anmerkung

Im Rechnungsjahr 2023 bestehen Haftungen der Stadtgemeinde Tulln für den Donauhochwasserschutzverband Tullnerfeld Nord, die Messe Tulln GmbH, die Tullner Liegenschaftsaufbereitungs GesmbH (TLG), die Tullner Wohn-Immobilien KG (TWI), die Tullner Kommunal-Immobilien KG (TKI), die Tulln Energie GmbH und die Bürgerspitalfondsstiftung Tulln.





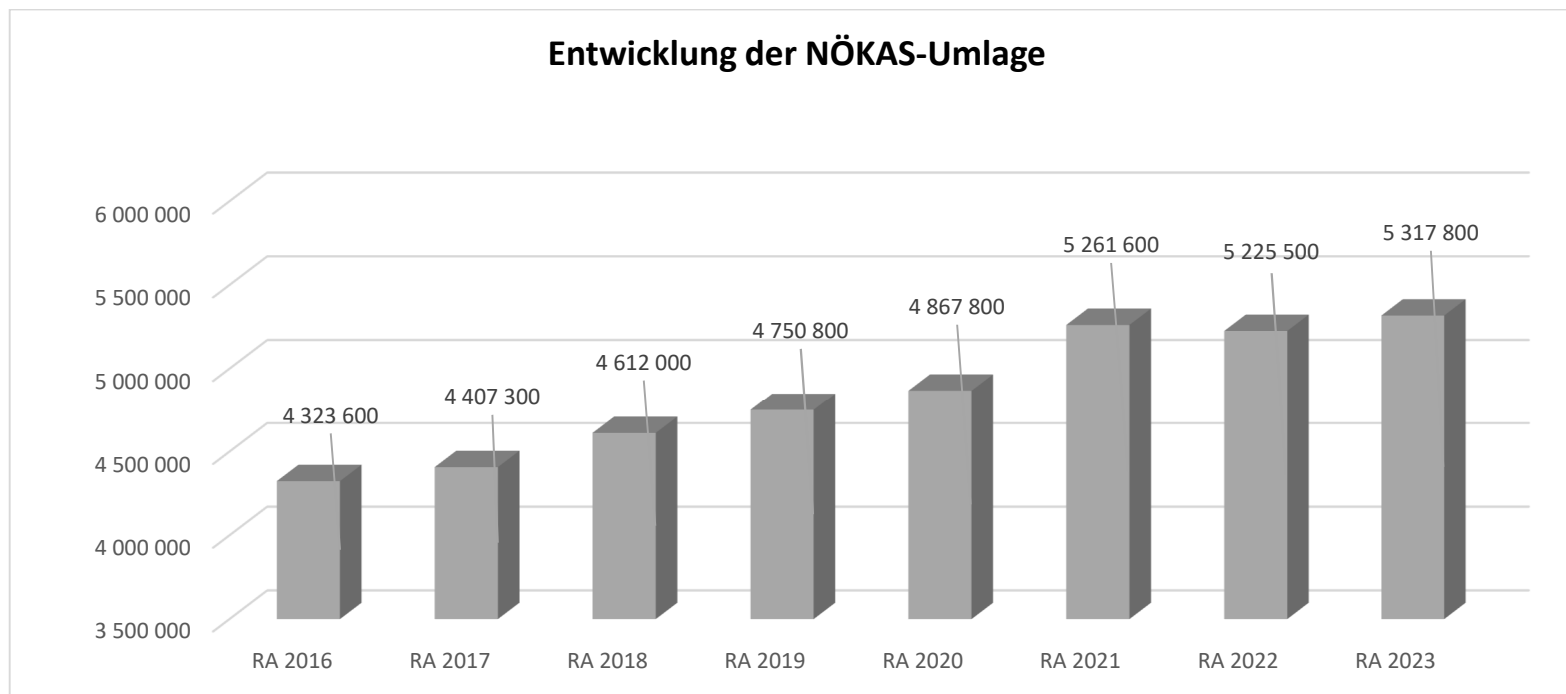
#### Erläuterung

Die Finanzkraft einer Gemeinde wird ermittelt aus

- den Erträgen der ausschließlichen Gemeindeabgaben ohne die Gebühren für die Benützung von Gemeindevorrichtungen und -anlagen und ohne die Interessentenbeiträge von Grundstückseigentümern und Anrainern und
- den Ertragsanteilen an den gemeinschaftlichen Bundesabgaben ohne Spielbankenabgabe

Basis für die Ermittlung der Finanzkraft sind die tatsächlichen Beträge aufgrund der Rechnungsabschlüsse.

Die Darstellung der Entwicklung der Finanzkraft für die Umlagenberechnung hat insbesondere auf die Beitragsleistung der Gemeinden zum NÖ Krankenanstaltensprengel (NÖKAS) und zur Sozialumlage Auswirkungen. Eine Erhöhung oder Reduktion/Verminderung der Finanzkraft wirkt sich unmittelbar auf die Beitragsleistung aus.

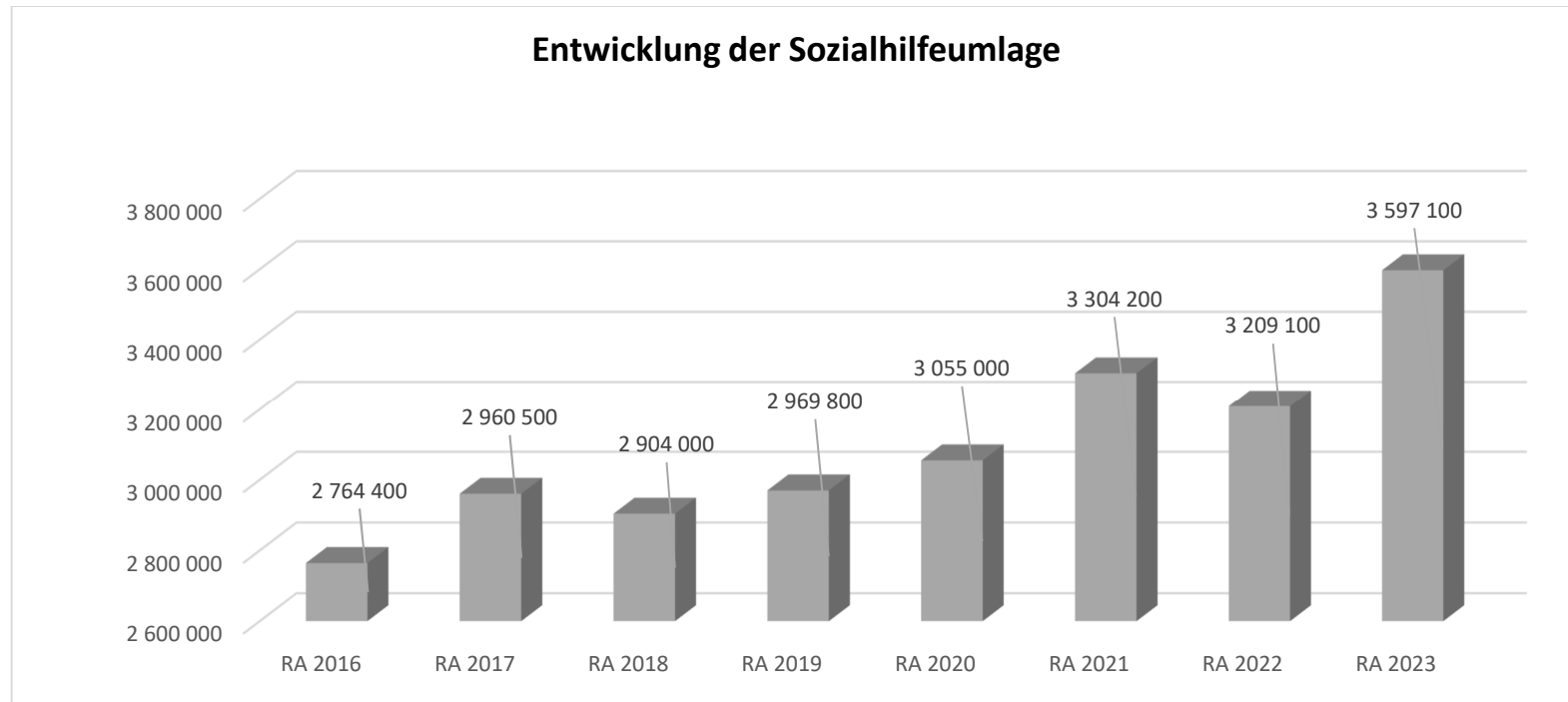


#### Erläuterung

Das Landesgebiet ist Beitragsbezirk und Krankenanstaltensprengel für alle öffentlichen Krankenanstalten in Niederösterreich. Beitragsbezirk und Krankenanstaltensprengel sind ein Gemeindeverband. Dem Gemeindeverband gehören alle Gemeinden Niederösterreichs an. Der Gemeindeverband ist juristische Person, er hat seinen Sitz am Sitz der Landesregierung und trägt die Bezeichnung "NÖ Krankenanstaltensprengel" (§ 61 Abs. 1 NÖ Krankenanstaltengesetz - NÖ KAG).

Die Gemeinden haben an den NÖ Krankenanstaltensprengel monatliche Beiträge zu leisten. Berechnungsgrundlage bilden dabei die Volkszahl und die Finanzkraft der Gemeinden. Steigerungen bei der Volkszahl und bei der Finanzkraft führen daher zu höheren Beitragsleistungen bei den Gemeinden.

Diese monatlichen Beiträge werden von den der Gemeinde gebührenden monatlichen Vorschüssen auf die Ertragsanteile an den gemeinschaftlichen Bundesabgaben einbehalten.



#### Erläuterung

Die Gemeinden haben jährlich einen Beitrag zu den vom Land zu tragenden Kosten der Sozialhilfe, die nicht durch Kostenbeitrags- und Ersatzleistungen oder durch sonstige für Zwecke der Sozialhilfe bestimmte Zuschüsse gedeckt sind, in der Höhe von 50 % an das Land zu entrichten (§ 44 NÖ Sozialhilfe- Ausführungsgesetz – NÖ SAG).

Die Leistungen für die Sozialhilfe-Umlage werden von der Landesregierung auf die einzelnen Gemeinden nach ihrer Finanzkraft (Finanzkraft für die Umlagenberechnung) aufgeteilt.

Diese monatlichen Beiträge werden von den der Gemeinde gebührenden monatlichen Vorschüssen auf die Ertragsanteile an den gemeinschaftlichen Bundesabgaben einbehalten.

*Erläuterungen entnommen dem Skriptum „Erstellung des Voranschlages 2020“ der Kommunalakademie NÖ, September 2019  
Angaben in Euro (mit Ausnahme „Entwicklung der Volkszahl“)*



Stichtag für die Erstellung des Rechnungsabschlusses



Der Stichtag für die Erstellung des Rechnungsabschlusses 2023  
der Stadtgemeinde Tulln an der Donau  
wird mit 31.01.2024 festgelegt.

Stichtag für die Erstellung des Rechnungsabschlusses: Zeitpunkt, bis zu dem alle bekannten Tatbestände, bezogen auf den Rechnungsabschlussstichtag (31.12.), in das Rechnungswesen aufgenommen werden müssen (§ 67 Z.5 NÖGO 1973).





Nachweis der liquiden Mittel (Kassenbestand)



ZW	Code	Konto	Bezeichnung	IBAN	Stand 31.12.2022	Einzahlungen 2023	Auszahlungen 2023	Stand 31.12.2023	Auszug Nr.	Datum
20	1151	200020	Bar		0,00	197.104,85	197.104,85	0,00		
			<b>Bar</b>		<b>0,00</b>	<b>197.104,85</b>	<b>197.104,85</b>	<b>0,00</b>		
1	1151	210001	Erste Bank	AT23 2011 1222 1333 4400	3.655.797,02	60.968.735,65	61.019.555,25	3.604.977,42	252	29.12.2023
2	1151	210015	BAWAG P.S.K.	AT19 6000 0000 0125 4989	16.777,56	148.736,71	151.272,42	14.241,85	115	29.12.2023
3	1151	210018	Raiffeisenbank Tulln / Giro	AT21 3288 0000 0001 3250	2.167.094,45	17.751.455,57	18.358.377,25	1.560.172,77	248	29.12.2023
4	1151	210019	Raiffeisenbank Tulln /Barvorl.	AT65 3288 0001 0001 3250	2.518,48	0,00	80,00	2.438,48	9	29.12.2023
7	1151	210007	Raiffeisenbank Tulln 9.025.206	AT60 3288 0000 0902 5206	1.001.700,25	5.461,05	1.007.161,30	0,00	3	06.09.2023
10	1151	210002	Raiffeisenbank Tulln/Anlagenk.	AT12 3288 0099 0001 3250	1.675.973,54	59,15	1.600.014,79	76.017,90	2	29.12.2023
11	1151	210004	Erste Bank / Musikschule Tulln	AT45 2011 1222 1265 1900	997,11	0,01	997,12	0,00	1	02.02.2023
12	1151	210005	Erste Bank / Strafgelder BH	AT66 2011 1222 1333 4402	1.387,70	81.901,19	82.091,46	1.197,43	247	29.12.2023
13	1151	210006	Erste Bank / Hausverw. Arbeitsk.	AT21 2011 1200 3386 3358	499.194,55	496.122,26	827.221,09	168.095,72	192	29.12.2023
14	1151	210003	Kommunalkredit Direkt	AT78 2010 0403 3688 6700	8.000.000,00	10.223.743,06	13.223.743,06	5.000.000,00		29.12.2023
			<b>Bankkonto</b>		<b>17.021.440,66</b>	<b>89.676.214,65</b>	<b>96.270.513,74</b>	<b>10.427.141,57</b>		
19	1151	906014	Verrechnung		0,00	47.833.261,17	47.833.261,17	0,00		
			<b>Verrechnung</b>		<b>0,00</b>	<b>47.833.261,17</b>	<b>47.833.261,17</b>	<b>0,00</b>		
			<b>Gesamtsumme</b>		<b>17.021.440,66</b>	<b>137.706.580,67</b>	<b>144.300.879,76</b>	<b>10.427.141,57</b>		

		Stand 31.12.2022	Stand 31.12.2023	Veränderung
<b>1151</b>	<b>Kassa, Bankguthaben, Schecks</b>	<b>17.021.440,66</b>	<b>10.427.141,57</b>	<b>-6.594.299,09</b>
<b>B.III</b>	<b>Gesamtsumme liquide Mittel</b>	<b>17.021.440,66</b>	<b>10.427.141,57</b>	<b>-6.594.299,09</b>

ZW	Code	Konto	Bezeichnung	IBAN	Stand 31.12.2022	Einzahlungen 2023	Auszahlungen 2023	Stand 31.12.2023	Auszug Nr.	Datum
----	------	-------	-------------	------	---------------------	----------------------	----------------------	---------------------	------------	-------

Der vorliegende Rechnungsabschluss enthält alle im Rechnungszeitraum erfolgten Gebarungen. Er stimmt mit den Belegen und Aufzeichnungen in den Rechnungsbüchern überein. Die ausgewiesenen buchmäßigen Bestände stimmen mit den tatsächlich vorhandenen Bargeldbeständen und Bankbeständen überein.

Der Bürgermeister

Die Kassenverwaltung

Mag. Peter Eisenschenk

Mag. Regina Helfer

Der vorliegende Rechnungsabschluss wurde vom Prüfungsausschuss überprüft. Er ist sachlich und rechnerisch richtig.

Die/Der Vorsitzende des Prüfungsausschusses

Mitglieder des Prüfungsausschusses

Ergebnishaushalt Gesamt 1. Ebene (Anlage 1a)  
- interne Vergütungen enthalten



MVAG	Mittelverwendungs- und aufbringungsgruppen (1. Ebene)	RA 2023	VA 2023	RA - VA
211	Erträge aus der operativen Verwaltungstätigkeit	70.747.325,29	60.364.300,00	10.383.025,29
212	Erträge aus Transfers	5.901.124,67	3.994.800,00	1.906.324,67
213	Finanzerträge	230.348,78	50.000,00	180.348,78
<b>21</b>	<b>Summe Erträge</b>	<b>76.878.798,74</b>	<b>64.409.100,00</b>	<b>12.469.698,74</b>
221	Personalaufwand	15.858.840,92	15.333.000,00	525.840,92
222	Sachaufwand (ohne Transferaufwand)	42.321.943,35	31.752.700,00	10.569.243,35
223	Transferaufwand (laufende Transfers und Kapitaltransfers)	12.799.515,49	12.809.100,00	-9.584,51
224	Finanzaufwand	1.099.626,01	1.215.100,00	-115.473,99
<b>22</b>	<b>Summe Aufwendungen</b>	<b>72.079.925,77</b>	<b>61.109.900,00</b>	<b>10.970.025,77</b>
<b>SA0</b>	<b>Saldo (0) Nettoergebnis (21 - 22)</b>	<b>4.798.872,97</b>	<b>3.299.200,00</b>	<b>1.499.672,97</b>
		0,00	0,00	0,00
230	Entnahmen von Haushaltsrücklagen	0,00	0,00	0,00
240	Zuweisung an Haushaltsrücklagen	4.158.873,51	0,00	4.158.873,51
<b>23</b>	<b>Summe Haushaltsrücklagen</b>	<b>-4.158.873,51</b>	<b>0,00</b>	<b>-4.158.873,51</b>
<b>SA00</b>	<b>Nettoergebnis nach Zuweisung und Entnahmen von Haushaltsrücklagen (Saldo 0 +/- SU23)</b>	<b>639.999,46</b>	<b>3.299.200,00</b>	<b>-2.659.200,54</b>





Ergebnishaushalt Gesamt 1. und 2. Ebene (Anlage 1a)  
- interne Vergütungen enthalten



MVAG	Mittelverwendungs- und aufbringungsgruppen (1. und 2. Ebene)	RA 2023	VA 2023	RA - VA
<b>211</b>	<b>Erträge aus der operativen Verwaltungstätigkeit</b>	<b>70.747.325,29</b>	<b>60.364.300,00</b>	<b>10.383.025,29</b>
2111	Erträge aus eigenen Abgaben	10.581.479,26	10.980.500,00	-399.020,74
2112	Erträge aus Ertragsanteilen	19.167.724,96	19.947.000,00	-779.275,04
2113	Erträge aus Gebühren	7.478.224,31	7.397.400,00	80.824,31
2114	Erträge aus Leistungen	9.657.537,53	8.496.100,00	1.161.437,53
2115	Erträge aus Besitz und wirtschaftlicher Tätigkeit	3.006.483,21	2.875.800,00	130.683,21
2116	Erträge aus Veräußerung und sonstige Erträge	15.891.756,84	10.565.600,00	5.326.156,84
2117	Nicht finanzierungswirksame operative Erträge	4.964.119,18	101.900,00	4.862.219,18
<b>212</b>	<b>Erträge aus Transfers</b>	<b>5.901.124,67</b>	<b>3.994.800,00</b>	<b>1.906.324,67</b>
2121	Transferertrag von Trägern des öffentlichen Rechts	2.847.152,12	1.779.000,00	1.068.152,12
2122	Transferertrag von Beteiligungen	0,00	0,00	0,00
2123	Transferertrag von Unternehmen (mit Finanzunternehmen)	33.950,00	30.000,00	3.950,00
2124	Transferertrag von Haushalten und Organisationen ohne Erwerbscharakter	1.360.448,65	915.300,00	445.148,65
2125	Transferertrag vom Ausland	0,00	133.300,00	-133.300,00
2126	Investitions- und Tilgungszuschüsse zwischen Unternehmungen und Betrieben der Gebietskörperschaft und der Gebietskörperschaft	0,00	0,00	0,00
2127	Nicht finanzierungswirksamer Transferertrag	1.659.573,90	1.137.200,00	522.373,90
<b>213</b>	<b>Finanzerträge</b>	<b>230.348,78</b>	<b>50.000,00</b>	<b>180.348,78</b>
2131	Erträge aus Zinsen	230.348,78	50.000,00	180.348,78
2132	Erträge aus Zinsen aus derivativen Finanzinstrumenten ohne Grundgeschäft	0,00	0,00	0,00
2133	Erträge aus Gewinnentnahmen von marktbestimmten Betrieben	0,00	0,00	0,00
2134	Sonstige Finanzerträge	0,00	0,00	0,00
2135	Erträge aus Dividenden/Gewinnausschüttungen	0,00	0,00	0,00
2136	Sonstige nicht finanzierungswirksame Finanzerträge	0,00	0,00	0,00
<b>21</b>	<b>Summe Erträge</b>	<b>76.878.798,74</b>	<b>64.409.100,00</b>	<b>12.469.698,74</b>
<b>221</b>	<b>Personalaufwand</b>	<b>15.858.840,92</b>	<b>15.333.000,00</b>	<b>525.840,92</b>
2211	Personalaufwand (Bezüge, Nebengeb., Mehrleistungen)	12.369.808,83	12.211.700,00	158.108,83
2212	Gesetzlicher und freiwilliger Sozialaufwand	2.945.037,43	2.898.400,00	46.637,43
2213	Sonstiger Personalaufwand	0,00	0,00	0,00
2214	Nicht finanzierungswirksamer Personalaufwand	543.994,66	222.900,00	321.094,66
<b>222</b>	<b>Sachaufwand (ohne Transferaufwand)</b>	<b>42.321.943,35</b>	<b>31.752.700,00</b>	<b>10.569.243,35</b>
2221	Gebrauchs- und Verbrauchsgüter, Handelswaren	1.474.074,71	1.425.100,00	48.974,71
2222	Verwaltungs- und Betriebsaufwand	2.410.234,39	3.111.500,00	-701.265,61
2223	Leasing- und Mietaufwand	1.907.850,18	1.820.300,00	87.550,18
2224	Instandhaltung	4.333.934,76	4.164.800,00	169.134,76
2225	Sonstiger Sachaufwand	19.312.926,63	13.803.400,00	5.509.526,63
2226	Nicht finanzierungswirksamer Sachaufwand	12.882.922,68	7.427.600,00	5.455.322,68

MVAG	Mittelverwendungs- und aufbringungsgruppen (1. und 2. Ebene)	RA 2023	VA 2023	RA - VA
<b>223</b>	<b>Transferaufwand (laufende Transfers und Kapitaltransfers)</b>	<b>12.799.515,49</b>	<b>12.809.100,00</b>	<b>-9.584,51</b>
2231	Transferaufwand an Träger des öffentlichen Rechts	11.657.816,84	11.355.100,00	302.716,84
2232	Transferaufwand an Beteiligungen	0,00	0,00	0,00
2233	Transferaufwand an Unternehmen (mit Finanzunternehmen)	459.939,91	495.300,00	-35.360,09
2234	Transferaufwand an Haushalte und Organisationen ohne Erwerbscharakter	681.758,74	958.700,00	-276.941,26
2235	Transferaufwand an das Ausland	0,00	0,00	0,00
2236	Investitions- und Tilgungszuschüsse zwischen Unternehmungen und Betrieben der Gebietskörperschaft und der Gebietskörperschaft	0,00	0,00	0,00
2237	Nicht finanzierungswirksamer Transferaufwand	0,00	0,00	0,00
<b>224</b>	<b>Finanzaufwand</b>	<b>1.099.626,01</b>	<b>1.215.100,00</b>	<b>-115.473,99</b>
2241	Zinsen aus Finanzschulden, Finanzierungsleasing, Forderungskauf und derivativen Finanzinstrumenten mit Grundgeschäft	1.059.959,36	1.189.200,00	-129.240,64
2242	Zinsen und sonstige Aufwendungen aus derivativen Finanzinstrumenten ohne Grundgeschäft	0,00	0,00	0,00
2243	Gewinnentnahmen von Unternehmungen und marktbestimmten Betrieben der Gebietskörperschaft (innerhalb der Gebietskörperschaft)	0,00	0,00	0,00
2244	Sonstiger Finanzaufwand	39.666,65	25.900,00	13.766,65
2245	Nicht finanzierungswirksamer Finanzaufwand	0,00	0,00	0,00
<b>22</b>	<b>Summe Aufwendungen</b>	<b>72.079.925,77</b>	<b>61.109.900,00</b>	<b>10.970.025,77</b>
<b>SA0</b>	<b>Saldo (0) Nettoergebnis (21 - 22)</b>	<b>4.798.872,97</b>	<b>3.299.200,00</b>	<b>1.499.672,97</b>
<b>230</b>	<b>Entnahmen von Haushaltsrücklagen</b>	<b>0,00</b>	<b>0,00</b>	<b>0,00</b>
2301	Entnahmen von Haushaltsrücklagen	0,00	0,00	0,00
<b>240</b>	<b>Zuweisung an Haushaltsrücklagen</b>	<b>4.158.873,51</b>	<b>0,00</b>	<b>4.158.873,51</b>
2401	Zuweisung an Haushaltsrücklagen	4.158.873,51	0,00	4.158.873,51
<b>23</b>	<b>Summe Haushaltsrücklagen</b>	<b>-4.158.873,51</b>	<b>0,00</b>	<b>-4.158.873,51</b>
<b>SA00</b>	<b>Nettoergebnis nach Zuweisung und Entnahmen von Haushaltsrücklagen (Saldo 0 +/- SU23)</b>	<b>639.999,46</b>	<b>3.299.200,00</b>	<b>-2.659.200,54</b>

Ergebnishaushalt Bereichsbudget 1. und 2. Ebene (Anlage 1a)



## Vertretungskörper und allgemeine Verwaltung (Gruppe 0)

MVAG	Mittelverwendungs- und aufbringungsgruppen (1. und 2. Ebene)	RA 2023	VA 2023	RA - VA
<b>211</b>	<b>Erträge aus der operativen Verwaltungstätigkeit</b>	<b>548.121,85</b>	<b>498.400,00</b>	<b>49.721,85</b>
2111	Erträge aus eigenen Abgaben	0,00	0,00	0,00
2112	Erträge aus Ertragsanteilen	0,00	0,00	0,00
2113	Erträge aus Gebühren	0,00	0,00	0,00
2114	Erträge aus Leistungen	329.793,77	291.700,00	38.093,77
2115	Erträge aus Besitz und wirtschaftlicher Tätigkeit	60.650,70	51.000,00	9.650,70
2116	Erträge aus Veräußerung und sonstige Erträge	154.426,67	155.700,00	-1.273,33
2117	Nicht finanzierungswirksame operative Erträge	3.250,71	0,00	3.250,71
<b>212</b>	<b>Erträge aus Transfers</b>	<b>50.187,66</b>	<b>100.500,00</b>	<b>-50.312,34</b>
2121	Transferertrag von Trägern des öffentlichen Rechts	50.187,66	100.500,00	-50.312,34
2122	Transferertrag von Beteiligungen	0,00	0,00	0,00
2123	Transferertrag von Unternehmen (mit Finanzunternehmen)	0,00	0,00	0,00
2124	Transferertrag von Haushalten und Organisationen ohne Erwerbscharakter	0,00	0,00	0,00
2125	Transferertrag vom Ausland	0,00	0,00	0,00
2126	Investitions- und Tilgungszuschüsse zwischen Unternehmungen und Betrieben der Gebietskörperschaft und der Gebietskörperschaft	0,00	0,00	0,00
2127	Nicht finanzierungswirksamer Transferertrag	0,00	0,00	0,00
<b>213</b>	<b>Finanzerträge</b>	<b>0,00</b>	<b>0,00</b>	<b>0,00</b>
2131	Erträge aus Zinsen	0,00	0,00	0,00
2132	Erträge aus Zinsen aus derivativen Finanzinstrumenten ohne Grundgeschäft	0,00	0,00	0,00
2133	Erträge aus Gewinnentnahmen von marktbestimmten Betrieben	0,00	0,00	0,00
2134	Sonstige Finanzerträge	0,00	0,00	0,00
2135	Erträge aus Dividenden/Gewinnausschüttungen	0,00	0,00	0,00
2136	Sonstige nicht finanzierungswirksame Finanzerträge	0,00	0,00	0,00
<b>21</b>	<b>Summe Erträge</b>	<b>598.309,51</b>	<b>598.900,00</b>	<b>-590,49</b>
<b>221</b>	<b>Personalaufwand</b>	<b>1.749.585,37</b>	<b>1.735.900,00</b>	<b>13.685,37</b>
2211	Personalaufwand (Bezüge, Nebengeb., Mehrleistungen)	1.383.114,61	1.400.100,00	-16.985,39
2212	Gesetzlicher und freiwilliger Sozialaufwand	306.464,45	310.800,00	-4.335,55
2213	Sonstiger Personalaufwand	0,00	0,00	0,00
2214	Nicht finanzierungswirksamer Personalaufwand	60.006,31	25.000,00	35.006,31
<b>222</b>	<b>Sachaufwand (ohne Transferaufwand)</b>	<b>1.867.818,26</b>	<b>1.803.600,00</b>	<b>64.218,26</b>
2221	Gebrauchs- und Verbrauchsgüter, Handelswaren	121.970,42	111.500,00	10.470,42
2222	Verwaltungs- und Betriebsaufwand	262.926,53	225.800,00	37.126,53
2223	Leasing- und Mietaufwand	10.399,97	4.000,00	6.399,97
2224	Instandhaltung	249.658,29	291.500,00	-41.841,71
2225	Sonstiger Sachaufwand	1.170.436,76	1.107.400,00	63.036,76
2226	Nicht finanzierungswirksamer Sachaufwand	52.426,29	63.400,00	-10.973,71

## Vertretungskörper und allgemeine Verwaltung (Gruppe 0)

MVAG	Mittelverwendungs- und aufbringungsgruppen (1. und 2. Ebene)	RA 2023	VA 2023	RA - VA
<b>223</b>	<b>Transferaufwand (laufende Transfers und Kapitaltransfers)</b>	<b>731.870,56</b>	<b>897.500,00</b>	<b>-165.629,44</b>
2231	Transferaufwand an Träger des öffentlichen Rechts	168.065,25	171.800,00	-3.734,75
2232	Transferaufwand an Beteiligungen	0,00	0,00	0,00
2233	Transferaufwand an Unternehmen (mit Finanzunternehmen)	0,00	0,00	0,00
2234	Transferaufwand an Haushalte und Organisationen ohne Erwerbscharakter	563.805,31	725.700,00	-161.894,69
2235	Transferaufwand an das Ausland	0,00	0,00	0,00
2236	Investitions- und Tilgungszuschüsse zwischen Unternehmungen und Betrieben der Gebietskörperschaft und der Gebietskörperschaft	0,00	0,00	0,00
2237	Nicht finanzierungswirksamer Transferaufwand	0,00	0,00	0,00
<b>224</b>	<b>Finanzaufwand</b>	<b>682,94</b>	<b>700,00</b>	<b>-17,06</b>
2241	Zinsen aus Finanzschulden, Finanzierungsleasing, Forderungskauf und derivativen Finanzinstrumenten mit Grundgeschäft	682,94	700,00	-17,06
2242	Zinsen und sonstige Aufwendungen aus derivativen Finanzinstrumenten ohne Grundgeschäft	0,00	0,00	0,00
2243	Gewinnentnahmen von Unternehmungen und marktbestimmten Betrieben der Gebietskörperschaft (innerhalb der Gebietskörperschaft)	0,00	0,00	0,00
2244	Sonstiger Finanzaufwand	0,00	0,00	0,00
2245	Nicht finanzierungswirksamer Finanzaufwand	0,00	0,00	0,00
<b>22</b>	<b>Summe Aufwendungen</b>	<b>4.349.957,13</b>	<b>4.437.700,00</b>	<b>-87.742,87</b>
<b>SA0</b>	<b>Saldo (0) Nettoergebnis (21 - 22)</b>	<b>-3.751.647,62</b>	<b>-3.838.800,00</b>	<b>87.152,38</b>
<b>230</b>	<b>Entnahmen von Haushaltsrücklagen</b>	<b>0,00</b>	<b>0,00</b>	<b>0,00</b>
2301	Entnahmen von Haushaltsrücklagen	0,00	0,00	0,00
<b>240</b>	<b>Zuweisung an Haushaltsrücklagen</b>	<b>0,00</b>	<b>0,00</b>	<b>0,00</b>
2401	Zuweisung an Haushaltsrücklagen	0,00	0,00	0,00
<b>23</b>	<b>Summe Haushaltsrücklagen</b>	<b>0,00</b>	<b>0,00</b>	<b>0,00</b>
<b>SA00</b>	<b>Nettoergebnis nach Zuweisung und Entnahmen von Haushaltsrücklagen (Saldo 0 +/- SU23)</b>	<b>-3.751.647,62</b>	<b>-3.838.800,00</b>	<b>87.152,38</b>



## Öffentliche Ordnung und Sicherheit (Gruppe 1)

MVAG	Mittelverwendungs- und aufbringungsgruppen (1. und 2. Ebene)	RA 2023	VA 2023	RA - VA
<b>211</b>	<b>Erträge aus der operativen Verwaltungstätigkeit</b>	<b>50.472,50</b>	<b>86.400,00</b>	<b>-35.927,50</b>
2111	Erträge aus eigenen Abgaben	0,00	0,00	0,00
2112	Erträge aus Ertragsanteilen	0,00	0,00	0,00
2113	Erträge aus Gebühren	0,00	0,00	0,00
2114	Erträge aus Leistungen	31.757,83	5.000,00	26.757,83
2115	Erträge aus Besitz und wirtschaftlicher Tätigkeit	2.500,00	0,00	2.500,00
2116	Erträge aus Veräußerung und sonstige Erträge	81,60	70.100,00	-70.018,40
2117	Nicht finanzierungswirksame operative Erträge	16.133,07	11.300,00	4.833,07
<b>212</b>	<b>Erträge aus Transfers</b>	<b>100.194,22</b>	<b>98.900,00</b>	<b>1.294,22</b>
2121	Transferertrag von Trägern des öffentlichen Rechts	75.000,00	75.000,00	0,00
2122	Transferertrag von Beteiligungen	0,00	0,00	0,00
2123	Transferertrag von Unternehmen (mit Finanzunternehmen)	0,00	0,00	0,00
2124	Transferertrag von Haushalten und Organisationen ohne Erwerbscharakter	0,00	0,00	0,00
2125	Transferertrag vom Ausland	0,00	0,00	0,00
2126	Investitions- und Tilgungszuschüsse zwischen Unternehmungen und Betrieben der Gebietskörperschaft und der Gebietskörperschaft	0,00	0,00	0,00
2127	Nicht finanzierungswirksamer Transferertrag	25.194,22	23.900,00	1.294,22
<b>213</b>	<b>Finanzerträge</b>	<b>0,00</b>	<b>0,00</b>	<b>0,00</b>
2131	Erträge aus Zinsen	0,00	0,00	0,00
2132	Erträge aus Zinsen aus derivativen Finanzinstrumenten ohne Grundgeschäft	0,00	0,00	0,00
2133	Erträge aus Gewinnentnahmen von marktbestimmten Betrieben	0,00	0,00	0,00
2134	Sonstige Finanzerträge	0,00	0,00	0,00
2135	Erträge aus Dividenden/Gewinnausschüttungen	0,00	0,00	0,00
2136	Sonstige nicht finanzierungswirksame Finanzerträge	0,00	0,00	0,00
<b>21</b>	<b>Summe Erträge</b>	<b>150.666,72</b>	<b>185.300,00</b>	<b>-34.633,28</b>
<b>221</b>	<b>Personalaufwand</b>	<b>105.252,87</b>	<b>103.300,00</b>	<b>1.952,87</b>
2211	Personalaufwand (Bezüge, Nebengeb., Mehrleistungen)	86.874,63	85.500,00	1.374,63
2212	Gesetzlicher und freiwilliger Sozialaufwand	17.459,38	17.200,00	259,38
2213	Sonstiger Personalaufwand	0,00	0,00	0,00
2214	Nicht finanzierungswirksamer Personalaufwand	918,86	600,00	318,86
<b>222</b>	<b>Sachaufwand (ohne Transferaufwand)</b>	<b>569.528,13</b>	<b>576.800,00</b>	<b>-7.271,87</b>
2221	Gebrauchs- und Verbrauchsgüter, Handelswaren	96.320,63	87.300,00	9.020,63
2222	Verwaltungs- und Betriebsaufwand	119.229,65	156.500,00	-37.270,35
2223	Leasing- und Mietaufwand	50.001,73	48.400,00	1.601,73
2224	Instandhaltung	86.950,34	79.300,00	7.650,34
2225	Sonstiger Sachaufwand	104.714,99	114.300,00	-9.585,01
2226	Nicht finanzierungswirksamer Sachaufwand	112.310,79	91.000,00	21.310,79

## Öffentliche Ordnung und Sicherheit (Gruppe 1)

MVAG	Mittelverwendungs- und aufbringungsgruppen (1. und 2. Ebene)	RA 2023	VA 2023	RA - VA
<b>223</b>	<b>Transferaufwand (laufende Transfers und Kapitaltransfers)</b>	<b>94.993,66</b>	<b>99.500,00</b>	<b>-4.506,34</b>
2231	Transferaufwand an Träger des öffentlichen Rechts	94.993,66	99.500,00	-4.506,34
2232	Transferaufwand an Beteiligungen	0,00	0,00	0,00
2233	Transferaufwand an Unternehmen (mit Finanzunternehmen)	0,00	0,00	0,00
2234	Transferaufwand an Haushalte und Organisationen ohne Erwerbscharakter	0,00	0,00	0,00
2235	Transferaufwand an das Ausland	0,00	0,00	0,00
2236	Investitions- und Tilgungszuschüsse zwischen Unternehmungen und Betrieben der Gebietskörperschaft und der Gebietskörperschaft	0,00	0,00	0,00
2237	Nicht finanzierungswirksamer Transferaufwand	0,00	0,00	0,00
<b>224</b>	<b>Finanzaufwand</b>	<b>17.156,77</b>	<b>20.500,00</b>	<b>-3.343,23</b>
2241	Zinsen aus Finanzschulden, Finanzierungsleasing, Forderungskauf und derivativen Finanzinstrumenten mit Grundgeschäft	17.156,77	20.500,00	-3.343,23
2242	Zinsen und sonstige Aufwendungen aus derivativen Finanzinstrumenten ohne Grundgeschäft	0,00	0,00	0,00
2243	Gewinnentnahmen von Unternehmungen und marktbestimmten Betrieben der Gebietskörperschaft (innerhalb der Gebietskörperschaft)	0,00	0,00	0,00
2244	Sonstiger Finanzaufwand	0,00	0,00	0,00
2245	Nicht finanzierungswirksamer Finanzaufwand	0,00	0,00	0,00
<b>22</b>	<b>Summe Aufwendungen</b>	<b>786.931,43</b>	<b>800.100,00</b>	<b>-13.168,57</b>
<b>SA0</b>	<b>Saldo (0) Nettoergebnis (21 - 22)</b>	<b>-636.264,71</b>	<b>-614.800,00</b>	<b>-21.464,71</b>
<b>230</b>	<b>Entnahmen von Haushaltsrücklagen</b>	<b>0,00</b>	<b>0,00</b>	<b>0,00</b>
2301	Entnahmen von Haushaltsrücklagen	0,00	0,00	0,00
<b>240</b>	<b>Zuweisung an Haushaltsrücklagen</b>	<b>0,00</b>	<b>0,00</b>	<b>0,00</b>
2401	Zuweisung an Haushaltsrücklagen	0,00	0,00	0,00
<b>23</b>	<b>Summe Haushaltsrücklagen</b>	<b>0,00</b>	<b>0,00</b>	<b>0,00</b>
<b>SA00</b>	<b>Nettoergebnis nach Zuweisung und Entnahmen von Haushaltsrücklagen (Saldo 0 +/- SU23)</b>	<b>-636.264,71</b>	<b>-614.800,00</b>	<b>-21.464,71</b>

## Unterricht, Erziehung, Sport und Wissenschaft (Gruppe 2)

MVAG	Mittelverwendungs- und aufbringungsgruppen (1. und 2. Ebene)	RA 2023	VA 2023	RA - VA
<b>211</b>	<b>Erträge aus der operativen Verwaltungstätigkeit</b>	<b>2.047.387,53</b>	<b>1.889.700,00</b>	<b>157.687,53</b>
2111	Erträge aus eigenen Abgaben	0,00	0,00	0,00
2112	Erträge aus Ertragsanteilen	0,00	0,00	0,00
2113	Erträge aus Gebühren	0,00	0,00	0,00
2114	Erträge aus Leistungen	1.078.342,35	1.000.200,00	78.142,35
2115	Erträge aus Besitz und wirtschaftlicher Tätigkeit	212.757,80	288.400,00	-75.642,20
2116	Erträge aus Veräußerung und sonstige Erträge	649.400,16	561.200,00	88.200,16
2117	Nicht finanzierungswirksame operative Erträge	106.887,22	39.900,00	66.987,22
<b>212</b>	<b>Erträge aus Transfers</b>	<b>350.158,08</b>	<b>478.900,00</b>	<b>-128.741,92</b>
2121	Transferertrag von Trägern des öffentlichen Rechts	303.380,08	446.100,00	-142.719,92
2122	Transferertrag von Beteiligungen	0,00	0,00	0,00
2123	Transferertrag von Unternehmen (mit Finanzunternehmen)	0,00	0,00	0,00
2124	Transferertrag von Haushalten und Organisationen ohne Erwerbscharakter	0,00	0,00	0,00
2125	Transferertrag vom Ausland	0,00	0,00	0,00
2126	Investitions- und Tilgungszuschüsse zwischen Unternehmungen und Betrieben der Gebietskörperschaft und der Gebietskörperschaft	0,00	0,00	0,00
2127	Nicht finanzierungswirksamer Transferertrag	46.778,00	32.800,00	13.978,00
<b>213</b>	<b>Finanzerträge</b>	<b>0,00</b>	<b>0,00</b>	<b>0,00</b>
2131	Erträge aus Zinsen	0,00	0,00	0,00
2132	Erträge aus Zinsen aus derivativen Finanzinstrumenten ohne Grundgeschäft	0,00	0,00	0,00
2133	Erträge aus Gewinnentnahmen von marktbestimmten Betrieben	0,00	0,00	0,00
2134	Sonstige Finanzerträge	0,00	0,00	0,00
2135	Erträge aus Dividenden/Gewinnausschüttungen	0,00	0,00	0,00
2136	Sonstige nicht finanzierungswirksame Finanzerträge	0,00	0,00	0,00
<b>21</b>	<b>Summe Erträge</b>	<b>2.397.545,61</b>	<b>2.368.600,00</b>	<b>28.945,61</b>
<b>221</b>	<b>Personalaufwand</b>	<b>3.468.370,17</b>	<b>3.217.400,00</b>	<b>250.970,17</b>
2211	Personalaufwand (Bezüge, Nebengeb., Mehrleistungen)	2.727.087,31	2.562.900,00	164.187,31
2212	Gesetzlicher und freiwilliger Sozialaufwand	651.757,59	613.500,00	38.257,59
2213	Sonstiger Personalaufwand	0,00	0,00	0,00
2214	Nicht finanzierungswirksamer Personalaufwand	89.525,27	41.000,00	48.525,27
<b>222</b>	<b>Sachaufwand (ohne Transferaufwand)</b>	<b>3.832.723,94</b>	<b>3.528.400,00</b>	<b>304.323,94</b>
2221	Gebrauchs- und Verbrauchsgüter, Handelswaren	603.490,62	506.900,00	96.590,62
2222	Verwaltungs- und Betriebsaufwand	450.178,85	626.000,00	-175.821,15
2223	Leasing- und Mietaufwand	476.666,48	485.800,00	-9.133,52
2224	Instandhaltung	331.377,03	285.600,00	45.777,03
2225	Sonstiger Sachaufwand	1.687.017,99	1.379.600,00	307.417,99
2226	Nicht finanzierungswirksamer Sachaufwand	283.992,97	244.500,00	39.492,97

## Unterricht, Erziehung, Sport und Wissenschaft (Gruppe 2)

MVAG	Mittelverwendungs- und aufbringungsgruppen (1. und 2. Ebene)	RA 2023	VA 2023	RA - VA
<b>223</b>	<b>Transferaufwand (laufende Transfers und Kapitaltransfers)</b>	<b>1.159.990,60</b>	<b>1.101.800,00</b>	<b>58.190,60</b>
2231	Transferaufwand an Träger des öffentlichen Rechts	1.059.990,60	985.800,00	74.190,60
2232	Transferaufwand an Beteiligungen	0,00	0,00	0,00
2233	Transferaufwand an Unternehmen (mit Finanzunternehmen)	100.000,00	100.000,00	0,00
2234	Transferaufwand an Haushalte und Organisationen ohne Erwerbscharakter	0,00	16.000,00	-16.000,00
2235	Transferaufwand an das Ausland	0,00	0,00	0,00
2236	Investitions- und Tilgungszuschüsse zwischen Unternehmungen und Betrieben der Gebietskörperschaft und der Gebietskörperschaft	0,00	0,00	0,00
2237	Nicht finanzierungswirksamer Transferaufwand	0,00	0,00	0,00
<b>224</b>	<b>Finanzaufwand</b>	<b>123.100,36</b>	<b>134.100,00</b>	<b>-10.999,64</b>
2241	Zinsen aus Finanzschulden, Finanzierungsleasing, Forderungskauf und derivativen Finanzinstrumenten mit Grundgeschäft	123.100,36	134.100,00	-10.999,64
2242	Zinsen und sonstige Aufwendungen aus derivativen Finanzinstrumenten ohne Grundgeschäft	0,00	0,00	0,00
2243	Gewinnentnahmen von Unternehmungen und marktbestimmten Betrieben der Gebietskörperschaft (innerhalb der Gebietskörperschaft)	0,00	0,00	0,00
2244	Sonstiger Finanzaufwand	0,00	0,00	0,00
2245	Nicht finanzierungswirksamer Finanzaufwand	0,00	0,00	0,00
<b>22</b>	<b>Summe Aufwendungen</b>	<b>8.584.185,07</b>	<b>7.981.700,00</b>	<b>602.485,07</b>
<b>SA0</b>	<b>Saldo (0) Nettoergebnis (21 - 22)</b>	<b>-6.186.639,46</b>	<b>-5.613.100,00</b>	<b>-573.539,46</b>
<b>230</b>	<b>Entnahmen von Haushaltsrücklagen</b>	<b>0,00</b>	<b>0,00</b>	<b>0,00</b>
2301	Entnahmen von Haushaltsrücklagen	0,00	0,00	0,00
<b>240</b>	<b>Zuweisung an Haushaltsrücklagen</b>	<b>0,00</b>	<b>0,00</b>	<b>0,00</b>
2401	Zuweisung an Haushaltsrücklagen	0,00	0,00	0,00
<b>23</b>	<b>Summe Haushaltsrücklagen</b>	<b>0,00</b>	<b>0,00</b>	<b>0,00</b>
<b>SA00</b>	<b>Nettoergebnis nach Zuweisung und Entnahmen von Haushaltsrücklagen (Saldo 0 +/- SU23)</b>	<b>-6.186.639,46</b>	<b>-5.613.100,00</b>	<b>-573.539,46</b>

## Kunst, Kultur und Kultus (Gruppe 3)

MVAG	Mittelverwendungs- und aufbringungsgruppen (1. und 2. Ebene)	RA 2023	VA 2023	RA - VA
<b>211</b>	<b>Erträge aus der operativen Verwaltungstätigkeit</b>	<b>1.249.611,57</b>	<b>1.202.900,00</b>	<b>46.711,57</b>
2111	Erträge aus eigenen Abgaben	0,00	0,00	0,00
2112	Erträge aus Ertragsanteilen	0,00	0,00	0,00
2113	Erträge aus Gebühren	0,00	0,00	0,00
2114	Erträge aus Leistungen	542.607,14	584.600,00	-41.992,86
2115	Erträge aus Besitz und wirtschaftlicher Tätigkeit	15.073,40	16.100,00	-1.026,60
2116	Erträge aus Veräußerung und sonstige Erträge	666.363,25	593.900,00	72.463,25
2117	Nicht finanzierungswirksame operative Erträge	25.567,78	8.300,00	17.267,78
<b>212</b>	<b>Erträge aus Transfers</b>	<b>819.021,16</b>	<b>839.200,00</b>	<b>-20.178,84</b>
2121	Transferertrag von Trägern des öffentlichen Rechts	757.672,22	777.800,00	-20.127,78
2122	Transferertrag von Beteiligungen	0,00	0,00	0,00
2123	Transferertrag von Unternehmen (mit Finanzunternehmen)	0,00	0,00	0,00
2124	Transferertrag von Haushalten und Organisationen ohne Erwerbscharakter	0,00	0,00	0,00
2125	Transferertrag vom Ausland	0,00	0,00	0,00
2126	Investitions- und Tilgungszuschüsse zwischen Unternehmungen und Betrieben der Gebietskörperschaft und der Gebietskörperschaft	0,00	0,00	0,00
2127	Nicht finanzierungswirksamer Transferertrag	61.348,94	61.400,00	-51,06
<b>213</b>	<b>Finanzerträge</b>	<b>0,00</b>	<b>0,00</b>	<b>0,00</b>
2131	Erträge aus Zinsen	0,00	0,00	0,00
2132	Erträge aus Zinsen aus derivativen Finanzinstrumenten ohne Grundgeschäft	0,00	0,00	0,00
2133	Erträge aus Gewinnentnahmen von marktbestimmten Betrieben	0,00	0,00	0,00
2134	Sonstige Finanzerträge	0,00	0,00	0,00
2135	Erträge aus Dividenden/Gewinnausschüttungen	0,00	0,00	0,00
2136	Sonstige nicht finanzierungswirksame Finanzerträge	0,00	0,00	0,00
<b>21</b>	<b>Summe Erträge</b>	<b>2.068.632,73</b>	<b>2.042.100,00</b>	<b>26.532,73</b>
<b>221</b>	<b>Personalaufwand</b>	<b>2.329.161,31</b>	<b>2.261.000,00</b>	<b>68.161,31</b>
2211	Personalaufwand (Bezüge, Nebengeb., Mehrleistungen)	1.762.107,82	1.788.200,00	-26.092,18
2212	Gesetzlicher und freiwilliger Sozialaufwand	431.659,84	429.700,00	1.959,84
2213	Sonstiger Personalaufwand	0,00	0,00	0,00
2214	Nicht finanzierungswirksamer Personalaufwand	135.393,65	43.100,00	92.293,65
<b>222</b>	<b>Sachaufwand (ohne Transferaufwand)</b>	<b>1.722.413,27</b>	<b>1.809.300,00</b>	<b>-86.886,73</b>
2221	Gebrauchs- und Verbrauchsgüter, Handelswaren	22.193,04	26.900,00	-4.706,96
2222	Verwaltungs- und Betriebsaufwand	94.269,35	156.800,00	-62.530,65
2223	Leasing- und Mietaufwand	6.157,32	8.700,00	-2.542,68
2224	Instandhaltung	85.487,50	98.400,00	-12.912,50
2225	Sonstiger Sachaufwand	1.333.856,27	1.338.900,00	-5.043,73
2226	Nicht finanzierungswirksamer Sachaufwand	180.449,79	179.600,00	849,79

**Kunst, Kultur und Kultus (Gruppe 3)**

MVAG	Mittelverwendungs- und aufbringungsgruppen (1. und 2. Ebene)	RA 2023	VA 2023	RA - VA
<b>223</b>	<b>Transferaufwand (laufende Transfers und Kapitaltransfers)</b>	<b>303.031,98</b>	<b>305.200,00</b>	<b>-2.168,02</b>
2231	Transferaufwand an Träger des öffentlichen Rechts	0,00	1.000,00	-1.000,00
2232	Transferaufwand an Beteiligungen	0,00	0,00	0,00
2233	Transferaufwand an Unternehmen (mit Finanzunternehmen)	287.708,80	283.200,00	4.508,80
2234	Transferaufwand an Haushalte und Organisationen ohne Erwerbscharakter	15.323,18	21.000,00	-5.676,82
2235	Transferaufwand an das Ausland	0,00	0,00	0,00
2236	Investitions- und Tilgungszuschüsse zwischen Unternehmungen und Betrieben der Gebietskörperschaft und der Gebietskörperschaft	0,00	0,00	0,00
2237	Nicht finanzierungswirksamer Transferaufwand	0,00	0,00	0,00
<b>224</b>	<b>Finanzaufwand</b>	<b>11.995,53</b>	<b>14.700,00</b>	<b>-2.704,47</b>
2241	Zinsen aus Finanzschulden, Finanzierungsleasing, Forderungskauf und derivativen Finanzinstrumenten mit Grundgeschäft	11.995,53	14.700,00	-2.704,47
2242	Zinsen und sonstige Aufwendungen aus derivativen Finanzinstrumenten ohne Grundgeschäft	0,00	0,00	0,00
2243	Gewinnentnahmen von Unternehmungen und marktbestimmten Betrieben der Gebietskörperschaft (innerhalb der Gebietskörperschaft)	0,00	0,00	0,00
2244	Sonstiger Finanzaufwand	0,00	0,00	0,00
2245	Nicht finanzierungswirksamer Finanzaufwand	0,00	0,00	0,00
<b>22</b>	<b>Summe Aufwendungen</b>	<b>4.366.602,09</b>	<b>4.390.200,00</b>	<b>-23.597,91</b>
<b>SA0</b>	<b>Saldo (0) Nettoergebnis (21 - 22)</b>	<b>-2.297.969,36</b>	<b>-2.348.100,00</b>	<b>50.130,64</b>
<b>230</b>	<b>Entnahmen von Haushaltsrücklagen</b>	<b>0,00</b>	<b>0,00</b>	<b>0,00</b>
2301	Entnahmen von Haushaltsrücklagen	0,00	0,00	0,00
<b>240</b>	<b>Zuweisung an Haushaltsrücklagen</b>	<b>0,00</b>	<b>0,00</b>	<b>0,00</b>
2401	Zuweisung an Haushaltsrücklagen	0,00	0,00	0,00
<b>23</b>	<b>Summe Haushaltsrücklagen</b>	<b>0,00</b>	<b>0,00</b>	<b>0,00</b>
<b>SA00</b>	<b>Nettoergebnis nach Zuweisung und Entnahmen von Haushaltsrücklagen (Saldo 0 +/- SU23)</b>	<b>-2.297.969,36</b>	<b>-2.348.100,00</b>	<b>50.130,64</b>

## Soziale Wohlfahrt und Wohnbauförderung (Gruppe 4)

MVAG	Mittelverwendungs- und aufbringungsgruppen (1. und 2. Ebene)	RA 2023	VA 2023	RA - VA
<b>211</b>	<b>Erträge aus der operativen Verwaltungstätigkeit</b>	<b>279.063,20</b>	<b>250.100,00</b>	<b>28.963,20</b>
2111	Erträge aus eigenen Abgaben	0,00	0,00	0,00
2112	Erträge aus Ertragsanteilen	0,00	0,00	0,00
2113	Erträge aus Gebühren	0,00	0,00	0,00
2114	Erträge aus Leistungen	277.216,56	250.000,00	27.216,56
2115	Erträge aus Besitz und wirtschaftlicher Tätigkeit	0,00	0,00	0,00
2116	Erträge aus Veräußerung und sonstige Erträge	1.846,64	100,00	1.746,64
2117	Nicht finanzierungswirksame operative Erträge	0,00	0,00	0,00
<b>212</b>	<b>Erträge aus Transfers</b>	<b>15.470,70</b>	<b>7.000,00</b>	<b>8.470,70</b>
2121	Transferertrag von Trägern des öffentlichen Rechts	15.470,70	7.000,00	8.470,70
2122	Transferertrag von Beteiligungen	0,00	0,00	0,00
2123	Transferertrag von Unternehmen (mit Finanzunternehmen)	0,00	0,00	0,00
2124	Transferertrag von Haushalten und Organisationen ohne Erwerbscharakter	0,00	0,00	0,00
2125	Transferertrag vom Ausland	0,00	0,00	0,00
2126	Investitions- und Tilgungszuschüsse zwischen Unternehmungen und Betrieben der Gebietskörperschaft und der Gebietskörperschaft	0,00	0,00	0,00
2127	Nicht finanzierungswirksamer Transferertrag	0,00	0,00	0,00
<b>213</b>	<b>Finanzerträge</b>	<b>0,00</b>	<b>0,00</b>	<b>0,00</b>
2131	Erträge aus Zinsen	0,00	0,00	0,00
2132	Erträge aus Zinsen aus derivativen Finanzinstrumenten ohne Grundgeschäft	0,00	0,00	0,00
2133	Erträge aus Gewinnentnahmen von marktbestimmten Betrieben	0,00	0,00	0,00
2134	Sonstige Finanzerträge	0,00	0,00	0,00
2135	Erträge aus Dividenden/Gewinnausschüttungen	0,00	0,00	0,00
2136	Sonstige nicht finanzierungswirksame Finanzerträge	0,00	0,00	0,00
<b>21</b>	<b>Summe Erträge</b>	<b>294.533,90</b>	<b>257.100,00</b>	<b>37.433,90</b>
<b>221</b>	<b>Personalaufwand</b>	<b>270.168,37</b>	<b>268.600,00</b>	<b>1.568,37</b>
2211	Personalaufwand (Bezüge, Nebengeb., Mehrleistungen)	208.122,06	210.300,00	-2.177,94
2212	Gesetzlicher und freiwilliger Sozialaufwand	50.401,34	49.400,00	1.001,34
2213	Sonstiger Personalaufwand	0,00	0,00	0,00
2214	Nicht finanzierungswirksamer Personalaufwand	11.644,97	8.900,00	2.744,97
<b>222</b>	<b>Sachaufwand (ohne Transferaufwand)</b>	<b>763.780,52</b>	<b>649.600,00</b>	<b>114.180,52</b>
2221	Gebrauchs- und Verbrauchsgüter, Handelswaren	14.026,00	16.200,00	-2.174,00
2222	Verwaltungs- und Betriebsaufwand	9.013,98	3.000,00	6.013,98
2223	Leasing- und Mietaufwand	22.925,85	16.000,00	6.925,85
2224	Instandhaltung	3.677,10	3.400,00	277,10
2225	Sonstiger Sachaufwand	707.230,86	604.400,00	102.830,86
2226	Nicht finanzierungswirksamer Sachaufwand	6.906,73	6.600,00	306,73

**Soziale Wohlfahrt und Wohnbauförderung (Gruppe 4)**

MVAG	Mittelverwendungs- und aufbringungsgruppen (1. und 2. Ebene)	RA 2023	VA 2023	RA - VA
<b>223</b>	<b>Transferaufwand (laufende Transfers und Kapitaltransfers)</b>	<b>4.507.461,07</b>	<b>4.299.000,00</b>	<b>208.461,07</b>
2231	Transferaufwand an Träger des öffentlichen Rechts	4.424.642,34	4.126.000,00	298.642,34
2232	Transferaufwand an Beteiligungen	0,00	0,00	0,00
2233	Transferaufwand an Unternehmen (mit Finanzunternehmen)	0,00	0,00	0,00
2234	Transferaufwand an Haushalte und Organisationen ohne Erwerbscharakter	82.818,73	173.000,00	-90.181,27
2235	Transferaufwand an das Ausland	0,00	0,00	0,00
2236	Investitions- und Tilgungszuschüsse zwischen Unternehmungen und Betrieben der Gebietskörperschaft und der Gebietskörperschaft	0,00	0,00	0,00
2237	Nicht finanzierungswirksamer Transferaufwand	0,00	0,00	0,00
<b>224</b>	<b>Finanzaufwand</b>	<b>512,13</b>	<b>500,00</b>	<b>12,13</b>
2241	Zinsen aus Finanzschulden, Finanzierungsleasing, Forderungskauf und derivativen Finanzinstrumenten mit Grundgeschäft	512,13	500,00	12,13
2242	Zinsen und sonstige Aufwendungen aus derivativen Finanzinstrumenten ohne Grundgeschäft	0,00	0,00	0,00
2243	Gewinnentnahmen von Unternehmungen und marktbestimmten Betrieben der Gebietskörperschaft (innerhalb der Gebietskörperschaft)	0,00	0,00	0,00
2244	Sonstiger Finanzaufwand	0,00	0,00	0,00
2245	Nicht finanzierungswirksamer Finanzaufwand	0,00	0,00	0,00
<b>22</b>	<b>Summe Aufwendungen</b>	<b>5.541.922,09</b>	<b>5.217.700,00</b>	<b>324.222,09</b>
<b>SA0</b>	<b>Saldo (0) Nettoergebnis (21 - 22)</b>	<b>-5.247.388,19</b>	<b>-4.960.600,00</b>	<b>-286.788,19</b>
<b>230</b>	<b>Entnahmen von Haushaltsrücklagen</b>	<b>0,00</b>	<b>0,00</b>	<b>0,00</b>
2301	Entnahmen von Haushaltsrücklagen	0,00	0,00	0,00
<b>240</b>	<b>Zuweisung an Haushaltsrücklagen</b>	<b>0,00</b>	<b>0,00</b>	<b>0,00</b>
2401	Zuweisung an Haushaltsrücklagen	0,00	0,00	0,00
<b>23</b>	<b>Summe Haushaltsrücklagen</b>	<b>0,00</b>	<b>0,00</b>	<b>0,00</b>
<b>SA00</b>	<b>Nettoergebnis nach Zuweisung und Entnahmen von Haushaltsrücklagen (Saldo 0 +/- SU23)</b>	<b>-5.247.388,19</b>	<b>-4.960.600,00</b>	<b>-286.788,19</b>



## Gesundheit (Gruppe 5)

MVAG	Mittelverwendungs- und aufbringungsgruppen (1. und 2. Ebene)	RA 2023	VA 2023	RA - VA
<b>211</b>	<b>Erträge aus der operativen Verwaltungstätigkeit</b>	<b>42.450,73</b>	<b>18.400,00</b>	<b>24.050,73</b>
2111	Erträge aus eigenen Abgaben	0,00	0,00	0,00
2112	Erträge aus Ertragsanteilen	0,00	0,00	0,00
2113	Erträge aus Gebühren	0,00	0,00	0,00
2114	Erträge aus Leistungen	8.152,12	0,00	8.152,12
2115	Erträge aus Besitz und wirtschaftlicher Tätigkeit	5.127,15	2.800,00	2.327,15
2116	Erträge aus Veräußerung und sonstige Erträge	28.446,50	15.600,00	12.846,50
2117	Nicht finanzierungswirksame operative Erträge	724,96	0,00	724,96
<b>212</b>	<b>Erträge aus Transfers</b>	<b>0,00</b>	<b>133.300,00</b>	<b>-133.300,00</b>
2121	Transferertrag von Trägern des öffentlichen Rechts	0,00	0,00	0,00
2122	Transferertrag von Beteiligungen	0,00	0,00	0,00
2123	Transferertrag von Unternehmen (mit Finanzunternehmen)	0,00	0,00	0,00
2124	Transferertrag von Haushalten und Organisationen ohne Erwerbscharakter	0,00	0,00	0,00
2125	Transferertrag vom Ausland	0,00	133.300,00	-133.300,00
2126	Investitions- und Tilgungszuschüsse zwischen Unternehmungen und Betrieben der Gebietskörperschaft und der Gebietskörperschaft	0,00	0,00	0,00
2127	Nicht finanzierungswirksamer Transferertrag	0,00	0,00	0,00
<b>213</b>	<b>Finanzerträge</b>	<b>0,00</b>	<b>0,00</b>	<b>0,00</b>
2131	Erträge aus Zinsen	0,00	0,00	0,00
2132	Erträge aus Zinsen aus derivativen Finanzinstrumenten ohne Grundgeschäft	0,00	0,00	0,00
2133	Erträge aus Gewinnentnahmen von marktbestimmten Betrieben	0,00	0,00	0,00
2134	Sonstige Finanzerträge	0,00	0,00	0,00
2135	Erträge aus Dividenden/Gewinnausschüttungen	0,00	0,00	0,00
2136	Sonstige nicht finanzierungswirksame Finanzerträge	0,00	0,00	0,00
<b>21</b>	<b>Summe Erträge</b>	<b>42.450,73</b>	<b>151.700,00</b>	<b>-109.249,27</b>
<b>221</b>	<b>Personalaufwand</b>	<b>86.509,12</b>	<b>78.200,00</b>	<b>8.309,12</b>
2211	Personalaufwand (Bezüge, Nebengeb., Mehrleistungen)	68.832,86	62.300,00	6.532,86
2212	Gesetzlicher und freiwilliger Sozialaufwand	16.158,92	14.800,00	1.358,92
2213	Sonstiger Personalaufwand	0,00	0,00	0,00
2214	Nicht finanzierungswirksamer Personalaufwand	1.517,34	1.100,00	417,34
<b>222</b>	<b>Sachaufwand (ohne Transferaufwand)</b>	<b>406.583,12</b>	<b>280.400,00</b>	<b>126.183,12</b>
2221	Gebrauchs- und Verbrauchsgüter, Handelswaren	112,94	1.500,00	-1.387,06
2222	Verwaltungs- und Betriebsaufwand	9.444,04	11.500,00	-2.055,96
2223	Leasing- und Mietaufwand	26.631,19	20.800,00	5.831,19
2224	Instandhaltung	26.047,89	23.100,00	2.947,89
2225	Sonstiger Sachaufwand	344.347,06	223.500,00	120.847,06
2226	Nicht finanzierungswirksamer Sachaufwand	0,00	0,00	0,00

## Gesundheit (Gruppe 5)

MVAG	Mittelverwendungs- und aufbringungsgruppen (1. und 2. Ebene)	RA 2023	VA 2023	RA - VA
<b>223</b>	<b>Transferaufwand (laufende Transfers und Kapitaltransfers)</b>	<b>5.812.465,49</b>	<b>5.864.000,00</b>	<b>-51.534,51</b>
2231	Transferaufwand an Träger des öffentlichen Rechts	5.792.653,97	5.846.000,00	-53.346,03
2232	Transferaufwand an Beteiligungen	0,00	0,00	0,00
2233	Transferaufwand an Unternehmen (mit Finanzunternehmen)	0,00	0,00	0,00
2234	Transferaufwand an Haushalte und Organisationen ohne Erwerbscharakter	19.811,52	18.000,00	1.811,52
2235	Transferaufwand an das Ausland	0,00	0,00	0,00
2236	Investitions- und Tilgungszuschüsse zwischen Unternehmungen und Betrieben der Gebietskörperschaft und der Gebietskörperschaft	0,00	0,00	0,00
2237	Nicht finanzierungswirksamer Transferaufwand	0,00	0,00	0,00
<b>224</b>	<b>Finanzaufwand</b>	<b>0,00</b>	<b>0,00</b>	<b>0,00</b>
2241	Zinsen aus Finanzschulden, Finanzierungsleasing, Forderungskauf und derivativen Finanzinstrumenten mit Grundgeschäft	0,00	0,00	0,00
2242	Zinsen und sonstige Aufwendungen aus derivativen Finanzinstrumenten ohne Grundgeschäft	0,00	0,00	0,00
2243	Gewinnentnahmen von Unternehmungen und marktbestimmten Betrieben der Gebietskörperschaft (innerhalb der Gebietskörperschaft)	0,00	0,00	0,00
2244	Sonstiger Finanzaufwand	0,00	0,00	0,00
2245	Nicht finanzierungswirksamer Finanzaufwand	0,00	0,00	0,00
<b>22</b>	<b>Summe Aufwendungen</b>	<b>6.305.557,73</b>	<b>6.222.600,00</b>	<b>82.957,73</b>
<b>SA0</b>	<b>Saldo (0) Nettoergebnis (21 - 22)</b>	<b>-6.263.107,00</b>	<b>-6.070.900,00</b>	<b>-192.207,00</b>
<b>230</b>	<b>Entnahmen von Haushaltsrücklagen</b>	<b>0,00</b>	<b>0,00</b>	<b>0,00</b>
2301	Entnahmen von Haushaltsrücklagen	0,00	0,00	0,00
<b>240</b>	<b>Zuweisung an Haushaltsrücklagen</b>	<b>0,00</b>	<b>0,00</b>	<b>0,00</b>
2401	Zuweisung an Haushaltsrücklagen	0,00	0,00	0,00
<b>23</b>	<b>Summe Haushaltsrücklagen</b>	<b>0,00</b>	<b>0,00</b>	<b>0,00</b>
<b>SA00</b>	<b>Nettoergebnis nach Zuweisung und Entnahmen von Haushaltsrücklagen (Saldo 0 +/- SU23)</b>	<b>-6.263.107,00</b>	<b>-6.070.900,00</b>	<b>-192.207,00</b>

## Straßen- und Wasserbau, Verkehr (Gruppe 6)

MVAG	Mittelverwendungs- und aufbringungsgruppen (1. und 2. Ebene)	RA 2023	VA 2023	RA - VA
<b>211</b>	<b>Erträge aus der operativen Verwaltungstätigkeit</b>	<b>797.979,55</b>	<b>1.299.700,00</b>	<b>-501.720,45</b>
2111	Erträge aus eigenen Abgaben	0,00	0,00	0,00
2112	Erträge aus Ertragsanteilen	0,00	0,00	0,00
2113	Erträge aus Gebühren	158.534,97	127.500,00	31.034,97
2114	Erträge aus Leistungen	45.744,96	57.600,00	-11.855,04
2115	Erträge aus Besitz und wirtschaftlicher Tätigkeit	2.828,60	1.800,00	1.028,60
2116	Erträge aus Veräußerung und sonstige Erträge	579.970,88	1.101.500,00	-521.529,12
2117	Nicht finanzierungswirksame operative Erträge	10.900,14	11.300,00	-399,86
<b>212</b>	<b>Erträge aus Transfers</b>	<b>2.281.982,65</b>	<b>1.203.300,00</b>	<b>1.078.682,65</b>
2121	Transferertrag von Trägern des öffentlichen Rechts	403.438,09	106.100,00	297.338,09
2122	Transferertrag von Beteiligungen	0,00	0,00	0,00
2123	Transferertrag von Unternehmen (mit Finanzunternehmen)	0,00	0,00	0,00
2124	Transferertrag von Haushalten und Organisationen ohne Erwerbscharakter	1.360.448,65	915.000,00	445.448,65
2125	Transferertrag vom Ausland	0,00	0,00	0,00
2126	Investitions- und Tilgungszuschüsse zwischen Unternehmungen und Betrieben der Gebietskörperschaft und der Gebietskörperschaft	0,00	0,00	0,00
2127	Nicht finanzierungswirksamer Transferertrag	518.095,91	182.200,00	335.895,91
<b>213</b>	<b>Finanzerträge</b>	<b>0,00</b>	<b>0,00</b>	<b>0,00</b>
2131	Erträge aus Zinsen	0,00	0,00	0,00
2132	Erträge aus Zinsen aus derivativen Finanzinstrumenten ohne Grundgeschäft	0,00	0,00	0,00
2133	Erträge aus Gewinnentnahmen von marktbestimmten Betrieben	0,00	0,00	0,00
2134	Sonstige Finanzerträge	0,00	0,00	0,00
2135	Erträge aus Dividenden/Gewinnausschüttungen	0,00	0,00	0,00
2136	Sonstige nicht finanzierungswirksame Finanzerträge	0,00	0,00	0,00
<b>21</b>	<b>Summe Erträge</b>	<b>3.079.962,20</b>	<b>2.503.000,00</b>	<b>576.962,20</b>
<b>221</b>	<b>Personalaufwand</b>	<b>235.952,05</b>	<b>223.500,00</b>	<b>12.452,05</b>
2211	Personalaufwand (Bezüge, Nebengeb., Mehrleistungen)	182.838,86	178.500,00	4.338,86
2212	Gesetzlicher und freiwilliger Sozialaufwand	42.055,96	41.600,00	455,96
2213	Sonstiger Personalaufwand	0,00	0,00	0,00
2214	Nicht finanzierungswirksamer Personalaufwand	11.057,23	3.400,00	7.657,23
<b>222</b>	<b>Sachaufwand (ohne Transferaufwand)</b>	<b>6.498.384,21</b>	<b>5.408.200,00</b>	<b>1.090.184,21</b>
2221	Gebrauchs- und Verbrauchsgüter, Handelswaren	755,56	1.400,00	-644,44
2222	Verwaltungs- und Betriebsaufwand	15.603,65	52.300,00	-36.696,35
2223	Leasing- und Mietaufwand	8.740,33	8.800,00	-59,67
2224	Instandhaltung	1.061.908,64	795.300,00	266.608,64
2225	Sonstiger Sachaufwand	2.152.211,77	1.793.200,00	359.011,77
2226	Nicht finanzierungswirksamer Sachaufwand	3.259.164,26	2.757.200,00	501.964,26

## Straßen- und Wasserbau, Verkehr (Gruppe 6)

MVAG	Mittelverwendungs- und aufbringungsgruppen (1. und 2. Ebene)	RA 2023	VA 2023	RA - VA
<b>223</b>	<b>Transferaufwand (laufende Transfers und Kapitaltransfers)</b>	<b>182.716,28</b>	<b>207.000,00</b>	<b>-24.283,72</b>
2231	Transferaufwand an Träger des öffentlichen Rechts	117.471,02	125.000,00	-7.528,98
2232	Transferaufwand an Beteiligungen	0,00	0,00	0,00
2233	Transferaufwand an Unternehmen (mit Finanzunternehmen)	65.245,26	82.000,00	-16.754,74
2234	Transferaufwand an Haushalte und Organisationen ohne Erwerbscharakter	0,00	0,00	0,00
2235	Transferaufwand an das Ausland	0,00	0,00	0,00
2236	Investitions- und Tilgungszuschüsse zwischen Unternehmungen und Betrieben der Gebietskörperschaft und der Gebietskörperschaft	0,00	0,00	0,00
2237	Nicht finanzierungswirksamer Transferaufwand	0,00	0,00	0,00
<b>224</b>	<b>Finanzaufwand</b>	<b>301.275,41</b>	<b>334.200,00</b>	<b>-32.924,59</b>
2241	Zinsen aus Finanzschulden, Finanzierungsleasing, Forderungskauf und derivativen Finanzinstrumenten mit Grundgeschäft	301.275,41	334.200,00	-32.924,59
2242	Zinsen und sonstige Aufwendungen aus derivativen Finanzinstrumenten ohne Grundgeschäft	0,00	0,00	0,00
2243	Gewinnentnahmen von Unternehmungen und marktbestimmten Betrieben der Gebietskörperschaft (innerhalb der Gebietskörperschaft)	0,00	0,00	0,00
2244	Sonstiger Finanzaufwand	0,00	0,00	0,00
2245	Nicht finanzierungswirksamer Finanzaufwand	0,00	0,00	0,00
<b>22</b>	<b>Summe Aufwendungen</b>	<b>7.218.327,95</b>	<b>6.172.900,00</b>	<b>1.045.427,95</b>
<b>SA0</b>	<b>Saldo (0) Nettoergebnis (21 - 22)</b>	<b>-4.138.365,75</b>	<b>-3.669.900,00</b>	<b>-468.465,75</b>
<b>230</b>	<b>Entnahmen von Haushaltsrücklagen</b>	<b>0,00</b>	<b>0,00</b>	<b>0,00</b>
2301	Entnahmen von Haushaltsrücklagen	0,00	0,00	0,00
<b>240</b>	<b>Zuweisung an Haushaltsrücklagen</b>	<b>0,00</b>	<b>0,00</b>	<b>0,00</b>
2401	Zuweisung an Haushaltsrücklagen	0,00	0,00	0,00
<b>23</b>	<b>Summe Haushaltsrücklagen</b>	<b>0,00</b>	<b>0,00</b>	<b>0,00</b>
<b>SA00</b>	<b>Nettoergebnis nach Zuweisung und Entnahmen von Haushaltsrücklagen (Saldo 0 +/- SU23)</b>	<b>-4.138.365,75</b>	<b>-3.669.900,00</b>	<b>-468.465,75</b>

## Wirtschaftsförderung (Gruppe 7)

MVAG	Mittelverwendungs- und aufbringungsgruppen (1. und 2. Ebene)	RA 2023	VA 2023	RA - VA
<b>211</b>	<b>Erträge aus der operativen Verwaltungstätigkeit</b>	<b>280.039,40</b>	<b>131.000,00</b>	<b>149.039,40</b>
2111	Erträge aus eigenen Abgaben	0,00	0,00	0,00
2112	Erträge aus Ertragsanteilen	0,00	0,00	0,00
2113	Erträge aus Gebühren	0,00	0,00	0,00
2114	Erträge aus Leistungen	25.894,67	37.000,00	-11.105,33
2115	Erträge aus Besitz und wirtschaftlicher Tätigkeit	65.818,24	71.700,00	-5.881,76
2116	Erträge aus Veräußerung und sonstige Erträge	181.430,69	21.600,00	159.830,69
2117	Nicht finanzierungswirksame operative Erträge	6.895,80	700,00	6.195,80
<b>212</b>	<b>Erträge aus Transfers</b>	<b>37.058,93</b>	<b>34.800,00</b>	<b>2.258,93</b>
2121	Transferertrag von Trägern des öffentlichen Rechts	10.750,00	12.500,00	-1.750,00
2122	Transferertrag von Beteiligungen	0,00	0,00	0,00
2123	Transferertrag von Unternehmen (mit Finanzunternehmen)	0,00	0,00	0,00
2124	Transferertrag von Haushalten und Organisationen ohne Erwerbscharakter	0,00	100,00	-100,00
2125	Transferertrag vom Ausland	0,00	0,00	0,00
2126	Investitions- und Tilgungszuschüsse zwischen Unternehmungen und Betrieben der Gebietskörperschaft und der Gebietskörperschaft	0,00	0,00	0,00
2127	Nicht finanzierungswirksamer Transferertrag	26.308,93	22.200,00	4.108,93
<b>213</b>	<b>Finanzerträge</b>	<b>0,00</b>	<b>0,00</b>	<b>0,00</b>
2131	Erträge aus Zinsen	0,00	0,00	0,00
2132	Erträge aus Zinsen aus derivativen Finanzinstrumenten ohne Grundgeschäft	0,00	0,00	0,00
2133	Erträge aus Gewinnentnahmen von marktbestimmten Betrieben	0,00	0,00	0,00
2134	Sonstige Finanzerträge	0,00	0,00	0,00
2135	Erträge aus Dividenden/Gewinnausschüttungen	0,00	0,00	0,00
2136	Sonstige nicht finanzierungswirksame Finanzerträge	0,00	0,00	0,00
<b>21</b>	<b>Summe Erträge</b>	<b>317.098,33</b>	<b>165.800,00</b>	<b>151.298,33</b>
<b>221</b>	<b>Personalaufwand</b>	<b>273.030,78</b>	<b>329.500,00</b>	<b>-56.469,22</b>
2211	Personalaufwand (Bezüge, Nebengeb., Mehrleistungen)	213.724,17	259.200,00	-45.475,83
2212	Gesetzlicher und freiwilliger Sozialaufwand	52.152,42	64.500,00	-12.347,58
2213	Sonstiger Personalaufwand	0,00	0,00	0,00
2214	Nicht finanzierungswirksamer Personalaufwand	7.154,19	5.800,00	1.354,19
<b>222</b>	<b>Sachaufwand (ohne Transferaufwand)</b>	<b>544.887,82</b>	<b>624.800,00</b>	<b>-79.912,18</b>
2221	Gebrauchs- und Verbrauchsgüter, Handelswaren	2.911,84	18.200,00	-15.288,16
2222	Verwaltungs- und Betriebsaufwand	4.843,84	11.100,00	-6.256,16
2223	Leasing- und Mietaufwand	1.023,40	1.500,00	-476,60
2224	Instandhaltung	15.471,84	19.300,00	-3.828,16
2225	Sonstiger Sachaufwand	422.759,45	492.600,00	-69.840,55
2226	Nicht finanzierungswirksamer Sachaufwand	97.877,45	82.100,00	15.777,45

## Wirtschaftsförderung (Gruppe 7)

MVAG	Mittelverwendungs- und aufbringungsgruppen (1. und 2. Ebene)	RA 2023	VA 2023	RA - VA
<b>223</b>	<b>Transferaufwand (laufende Transfers und Kapitaltransfers)</b>	<b>5.019,07</b>	<b>20.100,00</b>	<b>-15.080,93</b>
2231	Transferaufwand an Träger des öffentlichen Rechts	0,00	0,00	0,00
2232	Transferaufwand an Beteiligungen	0,00	0,00	0,00
2233	Transferaufwand an Unternehmen (mit Finanzunternehmen)	5.019,07	20.100,00	-15.080,93
2234	Transferaufwand an Haushalte und Organisationen ohne Erwerbscharakter	0,00	0,00	0,00
2235	Transferaufwand an das Ausland	0,00	0,00	0,00
2236	Investitions- und Tilgungszuschüsse zwischen Unternehmungen und Betrieben der Gebietskörperschaft und der Gebietskörperschaft	0,00	0,00	0,00
2237	Nicht finanzierungswirksamer Transferaufwand	0,00	0,00	0,00
<b>224</b>	<b>Finanzaufwand</b>	<b>47.492,37</b>	<b>52.100,00</b>	<b>-4.607,63</b>
2241	Zinsen aus Finanzschulden, Finanzierungsleasing, Forderungskauf und derivativen Finanzinstrumenten mit Grundgeschäft	47.492,37	52.100,00	-4.607,63
2242	Zinsen und sonstige Aufwendungen aus derivativen Finanzinstrumenten ohne Grundgeschäft	0,00	0,00	0,00
2243	Gewinnentnahmen von Unternehmungen und marktbestimmten Betrieben der Gebietskörperschaft (innerhalb der Gebietskörperschaft)	0,00	0,00	0,00
2244	Sonstiger Finanzaufwand	0,00	0,00	0,00
2245	Nicht finanzierungswirksamer Finanzaufwand	0,00	0,00	0,00
<b>22</b>	<b>Summe Aufwendungen</b>	<b>870.430,04</b>	<b>1.026.500,00</b>	<b>-156.069,96</b>
<b>SA0</b>	<b>Saldo (0) Nettoergebnis (21 - 22)</b>	<b>-553.331,71</b>	<b>-860.700,00</b>	<b>307.368,29</b>
<b>230</b>	<b>Entnahmen von Haushaltsrücklagen</b>	<b>0,00</b>	<b>0,00</b>	<b>0,00</b>
2301	Entnahmen von Haushaltsrücklagen	0,00	0,00	0,00
<b>240</b>	<b>Zuweisung an Haushaltsrücklagen</b>	<b>0,00</b>	<b>0,00</b>	<b>0,00</b>
2401	Zuweisung an Haushaltsrücklagen	0,00	0,00	0,00
<b>23</b>	<b>Summe Haushaltsrücklagen</b>	<b>0,00</b>	<b>0,00</b>	<b>0,00</b>
<b>SA00</b>	<b>Nettoergebnis nach Zuweisung und Entnahmen von Haushaltsrücklagen (Saldo 0 +/- SU23)</b>	<b>-553.331,71</b>	<b>-860.700,00</b>	<b>307.368,29</b>

## Dienstleistungen (Gruppe 8)

MVAG	Mittelverwendungs- und aufbringungsgruppen (1. und 2. Ebene)	RA 2023	VA 2023	RA - VA
<b>211</b>	<b>Erträge aus der operativen Verwaltungstätigkeit</b>	<b>23.893.480,68</b>	<b>21.833.100,00</b>	<b>2.060.380,68</b>
2111	Erträge aus eigenen Abgaben	0,00	0,00	0,00
2112	Erträge aus Ertragsanteilen	0,00	0,00	0,00
2113	Erträge aus Gebühren	7.319.689,34	7.269.900,00	49.789,34
2114	Erträge aus Leistungen	7.305.491,47	6.256.900,00	1.048.591,47
2115	Erträge aus Besitz und wirtschaftlicher Tätigkeit	2.641.727,32	2.444.000,00	197.727,32
2116	Erträge aus Veräußerung und sonstige Erträge	6.472.742,01	5.834.400,00	638.342,01
2117	Nicht finanzierungswirksame operative Erträge	153.830,54	27.900,00	125.930,54
<b>212</b>	<b>Erträge aus Transfers</b>	<b>1.534.586,29</b>	<b>1.008.900,00</b>	<b>525.686,29</b>
2121	Transferertrag von Trägern des öffentlichen Rechts	518.788,39	164.000,00	354.788,39
2122	Transferertrag von Beteiligungen	0,00	0,00	0,00
2123	Transferertrag von Unternehmen (mit Finanzunternehmen)	33.950,00	30.000,00	3.950,00
2124	Transferertrag von Haushalten und Organisationen ohne Erwerbscharakter	0,00	200,00	-200,00
2125	Transferertrag vom Ausland	0,00	0,00	0,00
2126	Investitions- und Tilgungszuschüsse zwischen Unternehmungen und Betrieben der Gebietskörperschaft und der Gebietskörperschaft	0,00	0,00	0,00
2127	Nicht finanzierungswirksamer Transferertrag	981.847,90	814.700,00	167.147,90
<b>213</b>	<b>Finanzerträge</b>	<b>0,00</b>	<b>0,00</b>	<b>0,00</b>
2131	Erträge aus Zinsen	0,00	0,00	0,00
2132	Erträge aus Zinsen aus derivativen Finanzinstrumenten ohne Grundgeschäft	0,00	0,00	0,00
2133	Erträge aus Gewinnentnahmen von marktbestimmten Betrieben	0,00	0,00	0,00
2134	Sonstige Finanzerträge	0,00	0,00	0,00
2135	Erträge aus Dividenden/Gewinnausschüttungen	0,00	0,00	0,00
2136	Sonstige nicht finanzierungswirksame Finanzerträge	0,00	0,00	0,00
<b>21</b>	<b>Summe Erträge</b>	<b>25.428.066,97</b>	<b>22.842.000,00</b>	<b>2.586.066,97</b>
<b>221</b>	<b>Personalaufwand</b>	<b>6.929.260,72</b>	<b>6.695.000,00</b>	<b>234.260,72</b>
2211	Personalaufwand (Bezüge, Nebengeb., Mehrleistungen)	5.414.104,29	5.327.800,00	86.304,29
2212	Gesetzlicher und freiwilliger Sozialaufwand	1.302.023,88	1.278.300,00	23.723,88
2213	Sonstiger Personalaufwand	0,00	0,00	0,00
2214	Nicht finanzierungswirksamer Personalaufwand	213.132,55	88.900,00	124.232,55
<b>222</b>	<b>Sachaufwand (ohne Transferaufwand)</b>	<b>18.585.699,38</b>	<b>17.017.900,00</b>	<b>1.567.799,38</b>
2221	Gebrauchs- und Verbrauchsgüter, Handelswaren	611.733,65	654.100,00	-42.366,35
2222	Verwaltungs- und Betriebsaufwand	1.412.448,16	1.848.100,00	-435.651,84
2223	Leasing- und Mietaufwand	1.305.303,91	1.226.300,00	79.003,91
2224	Instandhaltung	2.473.214,68	2.568.300,00	-95.085,32
2225	Sonstiger Sachaufwand	8.533.567,17	6.718.300,00	1.815.267,17
2226	Nicht finanzierungswirksamer Sachaufwand	4.249.431,81	4.002.800,00	246.631,81

## Dienstleistungen (Gruppe 8)

MVAG	Mittelverwendungs- und aufbringungsgruppen (1. und 2. Ebene)	RA 2023	VA 2023	RA - VA
<b>223</b>	<b>Transferaufwand (laufende Transfers und Kapitaltransfers)</b>	<b>1.966,78</b>	<b>15.000,00</b>	<b>-13.033,22</b>
2231	Transferaufwand an Träger des öffentlichen Rechts	0,00	0,00	0,00
2232	Transferaufwand an Beteiligungen	0,00	0,00	0,00
2233	Transferaufwand an Unternehmen (mit Finanzunternehmen)	1.966,78	10.000,00	-8.033,22
2234	Transferaufwand an Haushalte und Organisationen ohne Erwerbscharakter	0,00	5.000,00	-5.000,00
2235	Transferaufwand an das Ausland	0,00	0,00	0,00
2236	Investitions- und Tilgungszuschüsse zwischen Unternehmungen und Betrieben der Gebietskörperschaft und der Gebietskörperschaft	0,00	0,00	0,00
2237	Nicht finanzierungswirksamer Transferaufwand	0,00	0,00	0,00
<b>224</b>	<b>Finanzaufwand</b>	<b>559.376,22</b>	<b>634.700,00</b>	<b>-75.323,78</b>
2241	Zinsen aus Finanzschulden, Finanzierungsleasing, Forderungskauf und derivativen Finanzinstrumenten mit Grundgeschäft	557.743,85	632.300,00	-74.556,15
2242	Zinsen und sonstige Aufwendungen aus derivativen Finanzinstrumenten ohne Grundgeschäft	0,00	0,00	0,00
2243	Gewinnentnahmen von Unternehmungen und marktbestimmten Betrieben der Gebietskörperschaft (innerhalb der Gebietskörperschaft)	0,00	0,00	0,00
2244	Sonstiger Finanzaufwand	1.632,37	2.400,00	-767,63
2245	Nicht finanzierungswirksamer Finanzaufwand	0,00	0,00	0,00
<b>22</b>	<b>Summe Aufwendungen</b>	<b>26.076.303,10</b>	<b>24.362.600,00</b>	<b>1.713.703,10</b>
<b>SA0</b>	<b>Saldo (0) Nettoergebnis (21 - 22)</b>	<b>-648.236,13</b>	<b>-1.520.600,00</b>	<b>872.363,87</b>
<b>230</b>	<b>Entnahmen von Haushaltsrücklagen</b>	<b>0,00</b>	<b>0,00</b>	<b>0,00</b>
2301	Entnahmen von Haushaltsrücklagen	0,00	0,00	0,00
<b>240</b>	<b>Zuweisung an Haushaltsrücklagen</b>	<b>0,00</b>	<b>0,00</b>	<b>0,00</b>
2401	Zuweisung an Haushaltsrücklagen	0,00	0,00	0,00
<b>23</b>	<b>Summe Haushaltsrücklagen</b>	<b>0,00</b>	<b>0,00</b>	<b>0,00</b>
<b>SA00</b>	<b>Nettoergebnis nach Zuweisung und Entnahmen von Haushaltsrücklagen (Saldo 0 +/- SU23)</b>	<b>-648.236,13</b>	<b>-1.520.600,00</b>	<b>872.363,87</b>



## Finanzwirtschaft (Gruppe 9)

MVAG	Mittelverwendungs- und aufbringungsgruppen (1. und 2. Ebene)	RA 2023	VA 2023	RA - VA
<b>211</b>	<b>Erträge aus der operativen Verwaltungstätigkeit</b>	<b>41.558.718,28</b>	<b>33.154.600,00</b>	<b>8.404.118,28</b>
2111	Erträge aus eigenen Abgaben	10.581.479,26	10.980.500,00	-399.020,74
2112	Erträge aus Ertragsanteilen	19.167.724,96	19.947.000,00	-779.275,04
2113	Erträge aus Gebühren	0,00	0,00	0,00
2114	Erträge aus Leistungen	12.536,66	13.100,00	-563,34
2115	Erträge aus Besitz und wirtschaftlicher Tätigkeit	0,00	0,00	0,00
2116	Erträge aus Veräußerung und sonstige Erträge	7.157.048,44	2.211.500,00	4.945.548,44
2117	Nicht finanzierungswirksame operative Erträge	4.639.928,96	2.500,00	4.637.428,96
<b>212</b>	<b>Erträge aus Transfers</b>	<b>712.464,98</b>	<b>90.000,00</b>	<b>622.464,98</b>
2121	Transferertrag von Trägern des öffentlichen Rechts	712.464,98	90.000,00	622.464,98
2122	Transferertrag von Beteiligungen	0,00	0,00	0,00
2123	Transferertrag von Unternehmen (mit Finanzunternehmen)	0,00	0,00	0,00
2124	Transferertrag von Haushalten und Organisationen ohne Erwerbscharakter	0,00	0,00	0,00
2125	Transferertrag vom Ausland	0,00	0,00	0,00
2126	Investitions- und Tilgungszuschüsse zwischen Unternehmungen und Betrieben der Gebietskörperschaft und der Gebietskörperschaft	0,00	0,00	0,00
2127	Nicht finanzierungswirksamer Transferertrag	0,00	0,00	0,00
<b>213</b>	<b>Finanzerträge</b>	<b>230.348,78</b>	<b>50.000,00</b>	<b>180.348,78</b>
2131	Erträge aus Zinsen	230.348,78	50.000,00	180.348,78
2132	Erträge aus Zinsen aus derivativen Finanzinstrumenten ohne Grundgeschäft	0,00	0,00	0,00
2133	Erträge aus Gewinnentnahmen von marktbestimmten Betrieben	0,00	0,00	0,00
2134	Sonstige Finanzerträge	0,00	0,00	0,00
2135	Erträge aus Dividenden/Gewinnausschüttungen	0,00	0,00	0,00
2136	Sonstige nicht finanzierungswirksame Finanzerträge	0,00	0,00	0,00
<b>21</b>	<b>Summe Erträge</b>	<b>42.501.532,04</b>	<b>33.294.600,00</b>	<b>9.206.932,04</b>
<b>221</b>	<b>Personalaufwand</b>	<b>411.550,16</b>	<b>420.600,00</b>	<b>-9.049,84</b>
2211	Personalaufwand (Bezüge, Nebengeb., Mehrleistungen)	323.002,22	336.900,00	-13.897,78
2212	Gesetzlicher und freiwilliger Sozialaufwand	74.903,65	78.600,00	-3.696,35
2213	Sonstiger Personalaufwand	0,00	0,00	0,00
2214	Nicht finanzierungswirksamer Personalaufwand	13.644,29	5.100,00	8.544,29
<b>222</b>	<b>Sachaufwand (ohne Transferaufwand)</b>	<b>7.530.124,70</b>	<b>53.700,00</b>	<b>7.476.424,70</b>
2221	Gebrauchs- und Verbrauchsgüter, Handelswaren	560,01	1.100,00	-539,99
2222	Verwaltungs- und Betriebsaufwand	32.276,34	20.400,00	11.876,34
2223	Leasing- und Mietaufwand	0,00	0,00	0,00
2224	Instandhaltung	141,45	600,00	-458,55
2225	Sonstiger Sachaufwand	2.856.784,31	31.200,00	2.825.584,31
2226	Nicht finanzierungswirksamer Sachaufwand	4.640.362,59	400,00	4.639.962,59

## Finanzwirtschaft (Gruppe 9)

MVAG	Mittelverwendungs- und aufbringungsgruppen (1. und 2. Ebene)	RA 2023	VA 2023	RA - VA
<b>223</b>	<b>Transferaufwand (laufende Transfers und Kapitaltransfers)</b>	<b>0,00</b>	<b>0,00</b>	<b>0,00</b>
2231	Transferaufwand an Träger des öffentlichen Rechts	0,00	0,00	0,00
2232	Transferaufwand an Beteiligungen	0,00	0,00	0,00
2233	Transferaufwand an Unternehmen (mit Finanzunternehmen)	0,00	0,00	0,00
2234	Transferaufwand an Haushalte und Organisationen ohne Erwerbscharakter	0,00	0,00	0,00
2235	Transferaufwand an das Ausland	0,00	0,00	0,00
2236	Investitions- und Tilgungszuschüsse zwischen Unternehmungen und Betrieben der Gebietskörperschaft und der Gebietskörperschaft	0,00	0,00	0,00
2237	Nicht finanzierungswirksamer Transferaufwand	0,00	0,00	0,00
<b>224</b>	<b>Finanzaufwand</b>	<b>38.034,28</b>	<b>23.600,00</b>	<b>14.434,28</b>
2241	Zinsen aus Finanzschulden, Finanzierungsleasing, Forderungskauf und derivativen Finanzinstrumenten mit Grundgeschäft	0,00	100,00	-100,00
2242	Zinsen und sonstige Aufwendungen aus derivativen Finanzinstrumenten ohne Grundgeschäft	0,00	0,00	0,00
2243	Gewinnentnahmen von Unternehmungen und marktbestimmten Betrieben der Gebietskörperschaft (innerhalb der Gebietskörperschaft)	0,00	0,00	0,00
2244	Sonstiger Finanzaufwand	38.034,28	23.500,00	14.534,28
2245	Nicht finanzierungswirksamer Finanzaufwand	0,00	0,00	0,00
<b>22</b>	<b>Summe Aufwendungen</b>	<b>7.979.709,14</b>	<b>497.900,00</b>	<b>7.481.809,14</b>
<b>SA0</b>	<b>Saldo (0) Nettoergebnis (21 - 22)</b>	<b>34.521.822,90</b>	<b>32.796.700,00</b>	<b>1.725.122,90</b>
<b>230</b>	<b>Entnahmen von Haushaltsrücklagen</b>	<b>0,00</b>	<b>0,00</b>	<b>0,00</b>
2301	Entnahmen von Haushaltsrücklagen	0,00	0,00	0,00
<b>240</b>	<b>Zuweisung an Haushaltsrücklagen</b>	<b>4.158.873,51</b>	<b>0,00</b>	<b>4.158.873,51</b>
2401	Zuweisung an Haushaltsrücklagen	4.158.873,51	0,00	4.158.873,51
<b>23</b>	<b>Summe Haushaltsrücklagen</b>	<b>-4.158.873,51</b>	<b>0,00</b>	<b>-4.158.873,51</b>
<b>SA00</b>	<b>Nettoergebnis nach Zuweisung und Entnahmen von Haushaltsrücklagen (Saldo 0 +/- SU23)</b>	<b>30.362.949,39</b>	<b>32.796.700,00</b>	<b>-2.433.750,61</b>

Finanzierungshaushalt Gesamt 1. Ebene (Anlage 1b)  
- interne Vergütungen enthalten



MVAG	Mittelverwendungs- und aufbringungsgruppen (1. Ebene)	RA 2023	VA 2023	RA - VA
<b>OPERATIVE GEBARUNG</b>				
311	Einzahlungen aus der operativen Verwaltungstätigkeit	65.427.347,40	59.875.400,00	5.551.947,40
312	Einzahlungen aus Transfers (ohne Kapitaltransfers)	4.326.481,11	2.857.600,00	1.468.881,11
313	Einzahlungen aus Finanzerträgen	230.348,78	50.000,00	180.348,78
<b>31</b>	<b>Summe Einzahlungen operative Gebarung</b>	<b>69.984.177,29</b>	<b>62.783.000,00</b>	<b>7.201.177,29</b>
321	Auszahlungen aus Personalaufwand	15.314.846,26	15.110.100,00	204.746,26
322	Auszahlungen aus Sachaufwand (ohne Transferaufwand)	29.726.624,53	24.325.100,00	5.401.524,53
323	Auszahlungen aus Transfers (ohne Kapitaltransfers)	12.728.420,29	12.751.500,00	-23.079,71
324	Auszahlungen aus Finanzaufwand	1.099.259,27	1.215.100,00	-115.840,73
<b>32</b>	<b>Summe Auszahlungen operative Gebarung</b>	<b>58.869.150,35</b>	<b>53.401.800,00</b>	<b>5.467.350,35</b>
<b>SA1</b>	<b>Saldo (1) Geldfluss aus der Operativen Gebarung (31 – 32)</b>	<b>11.115.026,94</b>	<b>9.381.200,00</b>	<b>1.733.826,94</b>
<b>INVESTIVE GEBARUNG</b>				
331	Einzahlungen aus der Investitionstätigkeit	598.602,92	387.000,00	211.602,92
332	Einzahlungen aus der Rückzahlung von Darlehen sowie gewährten Vorschüssen	6.912,25	6.600,00	312,25
333	Einzahlungen aus Kapitaltransfers	1.400.125,78	2.521.000,00	-1.120.874,22
<b>33</b>	<b>Summe Einzahlungen investive Gebarung</b>	<b>2.005.640,95</b>	<b>2.914.600,00</b>	<b>-908.959,05</b>
341	Auszahlungen aus der Investitionstätigkeit	14.506.952,07	13.733.800,00	773.152,07
342	Auszahlungen von gewährten Darlehen sowie gewährten Vorschüssen	16.000,00	7.000,00	9.000,00
343	Auszahlungen aus Kapitaltransfers	45.924,77	57.600,00	-11.675,23
<b>34</b>	<b>Summe Auszahlungen investive Gebarung</b>	<b>14.568.876,84</b>	<b>13.798.400,00</b>	<b>770.476,84</b>
<b>SA2</b>	<b>Saldo (2) Geldfluss aus der Investiven Gebarung (33 – 34)</b>	<b>-12.563.235,89</b>	<b>-10.883.800,00</b>	<b>-1.679.435,89</b>
<b>SA3</b>	<b>Saldo (3) Nettofinanzierungssaldo (Saldo 1 + Saldo 2)</b>	<b>-1.448.208,95</b>	<b>-1.502.600,00</b>	<b>54.391,05</b>

MVAG	Mittelverwendungs- und aufbringungsgruppen (1. Ebene)	RA 2023	VA 2023	RA - VA
<b>FINANZIERUNGSTÄTIGKEIT</b>				
351	Einzahlungen aus der Aufnahme von Finanzschulden	5.619.000,00	5.619.000,00	0,00
353	Einzahlungen infolge eines Kapitaltausch bei derivativen Finanzinstrumenten mit Grundgeschäft	0,00	0,00	0,00
355	Einzahlungen aus dem Abgang von Finanzinstrumenten	0,00	0,00	0,00
<b>35</b>	<b>Summe Einzahlungen aus der Finanzierungstätigkeit</b>	<b>5.619.000,00</b>	<b>5.619.000,00</b>	<b>0,00</b>
361	Auszahlungen aus der Tilgung von Finanzschulden	4.161.427,41	4.114.500,00	46.927,41
363	Auszahlungen infolge eines Kapitaltausch bei derivativen Finanzinstrumenten mit Grundgeschäft	0,00	0,00	0,00
365	Auszahlungen für den Erwerb von Finanzinstrumenten	0,00	0,00	0,00
<b>36</b>	<b>Summe Auszahlungen aus der Finanzierungstätigkeit</b>	<b>4.161.427,41</b>	<b>4.114.500,00</b>	<b>46.927,41</b>
<b>SA4</b>	<b>Saldo (4) Geldfluss aus der Finanzierungstätigkeit (35 – 36)</b>	<b>1.457.572,59</b>	<b>1.504.500,00</b>	<b>-46.927,41</b>
<b>SA5</b>	<b>Saldo (5) Geldfluss aus der voranschlagswirksamen Gebarung (Saldo 3 + Saldo 4)</b>	<b>9.363,64</b>	<b>1.900,00</b>	<b>7.463,64</b>
411	Einzahlungen aus nicht voranschlagswirksamen Forderungen	34.557.126,07		
412	Einzahlungen aus nicht voranschlagswirksamen Verbindlichkeiten	25.540.636,36		
413	Einzahlungen aus der Aufnahme von zur Kassenstärkung eingegangenen Geldverbindlichkeiten (Barvorlagen)	0,00		
<b>41</b>	<b>Summe Einzahlungen aus der nicht voranschlagswirksamen Gebarung</b>	<b>60.097.762,43</b>		
421	Auszahlungen aus nicht voranschlagswirksamen Forderungen	35.003.029,98		
422	Auszahlungen aus nicht voranschlagswirksamen Verbindlichkeiten	31.698.395,18		
423	Auszahlungen zur Tilgung von zur Kassenstärkung eingegangenen Geldverbindlichkeiten (Barvorlagen)	0,00		
<b>42</b>	<b>Summe Auszahlungen aus der nicht voranschlagswirksamen Gebarung</b>	<b>66.701.425,16</b>		
<b>SA6</b>	<b>Geldfluss aus der nicht voranschlagswirksamen Gebarung</b>	<b>-6.603.662,73</b>		
<b>SA7</b>	<b>Veränderung an Liquiden Mitteln (Saldo 5 + Saldo 6)</b>	<b>-6.594.299,09</b>		
	Anfangsbestand liquide Mittel (115 zum 31.12.2022)	17.021.440,66		
	Endbestand liquide Mittel (115 zum 31.12.2023)	10.427.141,57		
	davon Zahlungsmittelreserven (1152 zum 31.12.2023)	0,00		

Finanzierungshaushalt Bereichsbudget 1. und 2. Ebene  
(Anlage 1b)





## Vertretungskörper und allgemeine Verwaltung (Gruppe 0)

MVAG	Mittelverwendungs- und aufbringungsgruppen (1. und 2. Ebene)	RA 2023	VA 2023	RA - VA
<b>311</b>	<b>Einzahlungen aus der operativen Verwaltungstätigkeit</b>	<b>497.154,08</b>	<b>498.400,00</b>	<b>-1.245,92</b>
3111	Einzahlungen aus eigenen Abgaben	0,00	0,00	0,00
3112	Einzahlungen aus Ertragsanteilen	0,00	0,00	0,00
3113	Einzahlungen aus Gebühren	0,00	0,00	0,00
3114	Einzahlungen aus Leistungen	234.873,44	291.700,00	-56.826,56
3115	Einzahlungen aus Besitz und wirtschaftlicher Tätigkeit	54.400,70	51.000,00	3.400,70
3116	Einzahlungen aus Veräußerung von geringwertigen Wirtschaftsgütern (GWG) und sonstige Einzahlungen	207.879,94	155.700,00	52.179,94
<b>312</b>	<b>Einzahlungen aus Transfers (ohne Kapitaltransfers)</b>	<b>50.187,66</b>	<b>100.500,00</b>	<b>-50.312,34</b>
3121	Transferzahlungen von Trägern des öffentlichen Rechts	50.187,66	100.500,00	-50.312,34
3122	Transferzahlungen von Beteiligten	0,00	0,00	0,00
3123	Transferzahlungen von Unternehmen (inkl. Finanzunternehmen)	0,00	0,00	0,00
3124	Transferzahlungen von Haushalte und Organisationen ohne Erwerbscharakter	0,00	0,00	0,00
3125	Transferzahlungen vom Ausland	0,00	0,00	0,00
3126	Investitions- und Tilgungszuschüsse zwischen Unternehmungen und Betrieben der Gebietskörperschaft und der Gebietskörperschaft	0,00	0,00	0,00
<b>313</b>	<b>Einzahlungen aus Finanzerträgen</b>	<b>0,00</b>	<b>0,00</b>	<b>0,00</b>
3131	Einzahlungen aus Zinserträgen	0,00	0,00	0,00
3133	Einzahlungen aus Gewinnentnahmen von marktbestimmten Betrieben	0,00	0,00	0,00
3134	Sonstige Einzahlungen aus Finanzerträgen	0,00	0,00	0,00
3135	Einzahlungen aus Dividenden/Gewinnausschüttungen	0,00	0,00	0,00
<b>31</b>	<b>Summe Einzahlungen operative Gebarung</b>	<b>547.341,74</b>	<b>598.900,00</b>	<b>-51.558,26</b>
<b>321</b>	<b>Auszahlungen aus Personalaufwand</b>	<b>1.689.579,06</b>	<b>1.710.900,00</b>	<b>-21.320,94</b>
3211	Auszahlungen für Personalaufwand Bezüge, Nebengebühren, und Mehrleistungsvergütungen)	1.383.114,61	1.400.100,00	-16.985,39
3212	Auszahlungen für gesetzliche und freiwillige Sozialaufwendungen	306.464,45	310.800,00	-4.335,55
3213	Auszahlungen aus sonstigem Personalaufwand	0,00	0,00	0,00
<b>322</b>	<b>Auszahlungen aus Sachaufwand (ohne Transferaufwand)</b>	<b>1.767.921,24</b>	<b>1.740.200,00</b>	<b>27.721,24</b>
3221	Auszahlungen für Gebrauchs- und Verbrauchsgüter, Handelswaren	117.356,33	111.500,00	5.856,33
3222	Auszahlungen für Verwaltungs- und Betriebsaufwand	259.607,84	225.800,00	33.807,84
3223	Auszahlungen für Leasing- und Mietaufwand	10.399,97	4.000,00	6.399,97
3224	Auszahlungen für Instandhaltung	210.688,25	291.500,00	-80.811,75
3225	Sonstige Auszahlungen aus Sachaufwand	1.169.868,85	1.107.400,00	62.468,85
<b>323</b>	<b>Auszahlungen aus Transfers (ohne Kapitaltransfers)</b>	<b>710.972,23</b>	<b>897.500,00</b>	<b>-186.527,77</b>
3231	Transferzahlungen an Träger des öffentlichen Rechts	152.547,92	171.800,00	-19.252,08
3232	Transferzahlungen an Beteiligten	0,00	0,00	0,00
3233	Transferzahlungen an Unternehmen (inkl. Finanzunternehmen)	0,00	0,00	0,00

## Vertretungskörper und allgemeine Verwaltung (Gruppe 0)

MVAG	Mittelverwendungs- und aufbringungsgruppen (1. und 2. Ebene)	RA 2023	VA 2023	RA - VA
3234	Transferzahlungen an Haushalte und Organisationen ohne Erwerbscharakter	558.424,31	725.700,00	-167.275,69
3235	Transferzahlungen an das Ausland	0,00	0,00	0,00
3236	Investitions- und Tilgungszuschüsse zwischen Unternehmungen und Betrieben der Gebietskörperschaft und der Gebietskörperschaft	0,00	0,00	0,00
<b>324</b>	<b>Auszahlungen aus Finanzaufwand</b>	<b>682,94</b>	<b>700,00</b>	<b>-17,06</b>
3241	Auszahlungen für Zinsaufwand, für Finanzierungsleasing, für Forderungskauf, für Finanzschulden und derivative Finanzinstrumente	682,94	700,00	-17,06
3242	Auszahlungen für Zinsen aus derivativen Finanzinstrumenten ohne Grundgeschäft	0,00	0,00	0,00
3243	Auszahlung aus Gewinnentnahmen von marktbestimmten Betrieben	0,00	0,00	0,00
3244	Sonstige Auszahlungen aus Finanzaufwendungen	0,00	0,00	0,00
<b>32</b>	<b>Summe Auszahlungen operative Gebarung</b>	<b>4.169.155,47</b>	<b>4.349.300,00</b>	<b>-180.144,53</b>
<b>SA1</b>	<b>Saldo (1) Geldfluss aus der Operativen Gebarung (31 – 32)</b>	<b>-3.621.813,73</b>	<b>-3.750.400,00</b>	<b>128.586,27</b>
<b>331</b>	<b>Einzahlungen aus der Investitionstätigkeit</b>	<b>0,00</b>	<b>0,00</b>	<b>0,00</b>
3311	Einzahlungen aus der Veräußerung von immateriellem Vermögen	0,00	0,00	0,00
3312	Einzahlungen aus der Veräußerung von Grundstücken und Grundstückeinrichtungen	0,00	0,00	0,00
3313	Einzahlungen aus der Veräußerung von Gebäuden und Bauten	0,00	0,00	0,00
3314	Einzahlungen aus der Veräußerung von technischen Anlagen, Fahrzeuge und Maschinen	0,00	0,00	0,00
3315	Einzahlungen aus der Veräußerung von Amts-, Betriebs- und Geschäftsausstattung	0,00	0,00	0,00
3316	Einzahlungen aus der Veräußerung von Kulturgütern	0,00	0,00	0,00
3317	Einzahlungen aus der Veräußerung von Beteiligungen	0,00	0,00	0,00
<b>332</b>	<b>Einzahlungen aus der Rückzahlung von Darlehen sowie gewährten Vorschüssen</b>	<b>6.912,25</b>	<b>6.600,00</b>	<b>312,25</b>
3321	Einzahlungen aus Darlehen an Träger des öffentlichen Rechts	0,00	0,00	0,00
3322	Einzahlungen aus Darlehen an Beteiligungen	0,00	0,00	0,00
3323	Einzahlungen aus Darlehen an Unternehmen und Haushalte	0,00	0,00	0,00
3325	Einzahlungen aus Vorschüssen und Anzahlungen	6.912,25	6.600,00	312,25
<b>333</b>	<b>Einzahlungen aus Kapitaltransfers</b>	<b>0,00</b>	<b>0,00</b>	<b>0,00</b>
3331	Kapitaltransferzahlungen von Trägern des öffentlichen Rechts	0,00	0,00	0,00
3332	Kapitaltransferzahlungen von Beteiligungen	0,00	0,00	0,00
3333	Kapitaltransferzahlungen von Unternehmen	0,00	0,00	0,00
3334	Kapitaltransferzahlungen von Haushalten und Organisationen ohne Erwerbscharakter	0,00	0,00	0,00
3335	Kapitaltransferzahlungen vom Ausland	0,00	0,00	0,00
<b>33</b>	<b>Summe Einzahlungen investive Gebarung</b>	<b>6.912,25</b>	<b>6.600,00</b>	<b>312,25</b>
<b>341</b>	<b>Auszahlungen aus der Investitionstätigkeit</b>	<b>39.511,91</b>	<b>81.500,00</b>	<b>-41.988,09</b>
3411	Auszahlungen für den Erwerb von immateriellem Vermögen	2.535,00	0,00	2.535,00

## Vertretungskörper und allgemeine Verwaltung (Gruppe 0)

MVAG	Mittelverwendungs- und aufbringungsgruppen (1. und 2. Ebene)	RA 2023	VA 2023	RA - VA
3412	Auszahlungen für den Erwerb von Grundstücken und Grundstückseinrichtungen	0,00	0,00	0,00
3413	Auszahlungen für den Erwerb von Gebäuden und Bauten	0,00	0,00	0,00
3414	Auszahlungen für den Erwerb von technischen Anlagen, Fahrzeuge und Maschinen	0,00	0,00	0,00
3415	Auszahlungen für den Erwerb von Amts-, Betriebs- und Geschäftsausstattung	36.976,91	81.500,00	-44.523,09
3416	Auszahlungen für den Erwerb von Kulturgütern	0,00	0,00	0,00
3417	Auszahlungen für den Erwerb von Beteiligungen	0,00	0,00	0,00
<b>342</b>	<b>Auszahlungen von gewährten Darlehen sowie gewährten Vorschüssen</b>	<b>16.000,00</b>	<b>7.000,00</b>	<b>9.000,00</b>
3421	Auszahlung von Darlehen an Träger des öffentlichen Rechts	0,00	0,00	0,00
3422	Auszahlung von Darlehen an Beteiligungen	0,00	0,00	0,00
3423	Auszahlung von Darlehen an Unternehmen und Haushalte	0,00	0,00	0,00
3425	Auszahlungen von Vorschüssen und Anzahlungen	16.000,00	7.000,00	9.000,00
<b>343</b>	<b>Auszahlungen aus Kapitaltransfers</b>	<b>0,00</b>	<b>0,00</b>	<b>0,00</b>
3431	Kapitaltransferzahlungen an Träger des öffentlichen Rechts	0,00	0,00	0,00
3432	Kapitaltransferzahlungen an Beteiligungen	0,00	0,00	0,00
3433	Kapitaltransferzahlungen an Unternehmen (Finanzunternehmen)	0,00	0,00	0,00
3434	Kapitaltransferzahlungen an Haushalte und Organisationen ohne Erwerbscharakter	0,00	0,00	0,00
3435	Kapitaltransferzahlungen an das Ausland	0,00	0,00	0,00
<b>34</b>	<b>Summe Auszahlungen investive Gebarung</b>	<b>55.511,91</b>	<b>88.500,00</b>	<b>-32.988,09</b>
<b>SA2</b>	<b>Saldo (2) Geldfluss aus der Investiven Gebarung (33 – 34)</b>	<b>-48.599,66</b>	<b>-81.900,00</b>	<b>33.300,34</b>
<b>SA3</b>	<b>Saldo (3) Nettofinanzierungssaldo (Saldo 1 + Saldo 2)</b>	<b>-3.670.413,39</b>	<b>-3.832.300,00</b>	<b>161.886,61</b>
<b>351</b>	<b>Einzahlungen aus der Aufnahme von Finanzschulden</b>	<b>0,00</b>	<b>0,00</b>	<b>0,00</b>
3511	Einzahlungen aus empfangenen Darlehen von öffentlichen Körperschaften und Rechtsträgern	0,00	0,00	0,00
3512	Einzahlungen aus empfangenen Darlehen von Beteiligungen	0,00	0,00	0,00
3513	Einzahlungen aus empfangenen Darlehen von Unternehmen und privaten Haushalten	0,00	0,00	0,00
3514	Einzahlungen aus Finanzschulden (Finanzunternehmen)	0,00	0,00	0,00
<b>353</b>	<b>Einzahlungen infolge eines Kapitaltausch bei derivativen Finanzinstrumenten mit Grundgeschäft</b>	<b>0,00</b>	<b>0,00</b>	<b>0,00</b>
3530	Einzahlungen infolge eines Kapitaltausch bei derivativen Finanzinstrumenten mit Grundgeschäft	0,00	0,00	0,00
<b>355</b>	<b>Einzahlungen aus dem Abgang von Finanzinstrumenten</b>	<b>0,00</b>	<b>0,00</b>	<b>0,00</b>
3550	Einzahlungen aus dem Abgang von Finanzinstrumenten	0,00	0,00	0,00
<b>35</b>	<b>Summe Einzahlungen aus der Finanzierungstätigkeit</b>	<b>0,00</b>	<b>0,00</b>	<b>0,00</b>
<b>361</b>	<b>Auszahlungen aus der Tilgung von Finanzschulden</b>	<b>3.735,46</b>	<b>3.800,00</b>	<b>-64,54</b>

## Vertretungskörper und allgemeine Verwaltung (Gruppe 0)

MVAG	Mittelverwendungs- und aufbringungsgruppen (1. und 2. Ebene)	RA 2023	VA 2023	RA - VA
3611	Auszahlungen aus empfangenen Darlehen von öffentlichen Körperschaften und Rechtsträgern	0,00	0,00	0,00
3612	Auszahlungen aus empfangenen Darlehen von Beteiligungen	0,00	0,00	0,00
3613	Auszahlungen aus empfangenen Darlehen von Unternehmen und privaten Haushalten	0,00	0,00	0,00
3614	Auszahlungen aus Finanzschulden	3.735,46	3.800,00	-64,54
3615	Auszahlung aus der Rückzahlung von Leasingverbindlichkeiten	0,00	0,00	0,00
<b>363</b>	<b>Auszahlungen infolge eines Kapitaltausch bei derivativen Finanzinstrumenten mit Grundgeschäft</b>	<b>0,00</b>	<b>0,00</b>	<b>0,00</b>
3630	Auszahlungen infolge eines Kapitaltausch bei derivativen Finanzinstrumenten mit Grundgeschäft	0,00	0,00	0,00
<b>365</b>	<b>Auszahlungen für den Erwerb von Finanzinstrumenten</b>	<b>0,00</b>	<b>0,00</b>	<b>0,00</b>
3650	Auszahlungen für den Erwerb von Finanzinstrumenten	0,00	0,00	0,00
<b>36</b>	<b>Summe Auszahlungen aus der Finanzierungstätigkeit</b>	<b>3.735,46</b>	<b>3.800,00</b>	<b>-64,54</b>
<b>SA4</b>	<b>Saldo (4) Geldfluss aus der Finanzierungstätigkeit (35 – 36)</b>	<b>-3.735,46</b>	<b>-3.800,00</b>	<b>64,54</b>
<b>SA5</b>	<b>Saldo (5) Geldfluss aus der voranschlagswirksamen Gebarung (Saldo 3 + Saldo 4)</b>	<b>-3.674.148,85</b>	<b>-3.836.100,00</b>	<b>161.951,15</b>

## Öffentliche Ordnung und Sicherheit (Gruppe 1)

MVAG	Mittelverwendungs- und aufbringungsgruppen (1. und 2. Ebene)	RA 2023	VA 2023	RA - VA
<b>311</b>	<b>Einzahlungen aus der operativen Verwaltungstätigkeit</b>	<b>36.062,39</b>	<b>5.100,00</b>	<b>30.962,39</b>
3111	Einzahlungen aus eigenen Abgaben	0,00	0,00	0,00
3112	Einzahlungen aus Ertragsanteilen	0,00	0,00	0,00
3113	Einzahlungen aus Gebühren	0,00	0,00	0,00
3114	Einzahlungen aus Leistungen	33.477,29	5.000,00	28.477,29
3115	Einzahlungen aus Besitz und wirtschaftlicher Tätigkeit	2.500,00	0,00	2.500,00
3116	Einzahlungen aus Veräußerung von geringwertigen Wirtschaftsgütern (GWG) und sonstige Einzahlungen	85,10	100,00	-14,90
<b>312</b>	<b>Einzahlungen aus Transfers (ohne Kapitaltransfers)</b>	<b>75.000,00</b>	<b>75.000,00</b>	<b>0,00</b>
3121	Transferzahlungen von Trägern des öffentlichen Rechts	75.000,00	75.000,00	0,00
3122	Transferzahlungen von Beteiligten	0,00	0,00	0,00
3123	Transferzahlungen von Unternehmen (inkl. Finanzunternehmen)	0,00	0,00	0,00
3124	Transferzahlungen von Haushalte und Organisationen ohne Erwerbscharakter	0,00	0,00	0,00
3125	Transferzahlungen vom Ausland	0,00	0,00	0,00
3126	Investitions- und Tilgungszuschüsse zwischen Unternehmungen und Betrieben der Gebietskörperschaft und der Gebietskörperschaft	0,00	0,00	0,00
<b>313</b>	<b>Einzahlungen aus Finanzerträgen</b>	<b>0,00</b>	<b>0,00</b>	<b>0,00</b>
3131	Einzahlungen aus Zinserträgen	0,00	0,00	0,00
3133	Einzahlungen aus Gewinnentnahmen von marktbestimmten Betrieben	0,00	0,00	0,00
3134	Sonstige Einzahlungen aus Finanzerträgen	0,00	0,00	0,00
3135	Einzahlungen aus Dividenden/Gewinnausschüttungen	0,00	0,00	0,00
<b>31</b>	<b>Summe Einzahlungen operative Gebarung</b>	<b>111.062,39</b>	<b>80.100,00</b>	<b>30.962,39</b>
<b>321</b>	<b>Auszahlungen aus Personalaufwand</b>	<b>104.334,01</b>	<b>102.700,00</b>	<b>1.634,01</b>
3211	Auszahlungen für Personalaufwand Bezüge, Nebengebühren, und Mehrleistungsvergütungen)	86.874,63	85.500,00	1.374,63
3212	Auszahlungen für gesetzliche und freiwillige Sozialaufwendungen	17.459,38	17.200,00	259,38
3213	Auszahlungen aus sonstigem Personalaufwand	0,00	0,00	0,00
<b>322</b>	<b>Auszahlungen aus Sachaufwand (ohne Transferaufwand)</b>	<b>454.557,50</b>	<b>485.800,00</b>	<b>-31.242,50</b>
3221	Auszahlungen für Gebrauchs- und Verbrauchsgüter, Handelswaren	96.137,48	87.300,00	8.837,48
3222	Auszahlungen für Verwaltungs- und Betriebsaufwand	117.820,22	156.500,00	-38.679,78
3223	Auszahlungen für Leasing- und Mietaufwand	50.001,73	48.400,00	1.601,73
3224	Auszahlungen für Instandhaltung	85.209,42	79.300,00	5.909,42
3225	Sonstige Auszahlungen aus Sachaufwand	105.388,65	114.300,00	-8.911,35
<b>323</b>	<b>Auszahlungen aus Transfers (ohne Kapitaltransfers)</b>	<b>81.471,44</b>	<b>99.500,00</b>	<b>-18.028,56</b>
3231	Transferzahlungen an Träger des öffentlichen Rechts	81.471,44	99.500,00	-18.028,56
3232	Transferzahlungen an Beteiligten	0,00	0,00	0,00
3233	Transferzahlungen an Unternehmen (inkl. Finanzunternehmen)	0,00	0,00	0,00

## Öffentliche Ordnung und Sicherheit (Gruppe 1)

MVAG	Mittelverwendungs- und aufbringungsgruppen (1. und 2. Ebene)	RA 2023	VA 2023	RA - VA
3234	Transferzahlungen an Haushalte und Organisationen ohne Erwerbscharakter	0,00	0,00	0,00
3235	Transferzahlungen an das Ausland	0,00	0,00	0,00
3236	Investitions- und Tilgungszuschüsse zwischen Unternehmungen und Betrieben der Gebietskörperschaft und der Gebietskörperschaft	0,00	0,00	0,00
<b>324</b>	<b>Auszahlungen aus Finanzaufwand</b>	<b>17.156,77</b>	<b>20.500,00</b>	<b>-3.343,23</b>
3241	Auszahlungen für Zinsaufwand, für Finanzierungsleasing, für Forderungskauf, für Finanzschulden und derivative Finanzinstrumente	17.156,77	20.500,00	-3.343,23
3242	Auszahlungen für Zinsen aus derivativen Finanzinstrumenten ohne Grundgeschäft	0,00	0,00	0,00
3243	Auszahlung aus Gewinnentnahmen von marktbestimmten Betrieben	0,00	0,00	0,00
3244	Sonstige Auszahlungen aus Finanzaufwendungen	0,00	0,00	0,00
<b>32</b>	<b>Summe Auszahlungen operative Gebarung</b>	<b>657.519,72</b>	<b>708.500,00</b>	<b>-50.980,28</b>
<b>SA1</b>	<b>Saldo (1) Geldfluss aus der Operativen Gebarung (31 – 32)</b>	<b>-546.457,33</b>	<b>-628.400,00</b>	<b>81.942,67</b>
<b>331</b>	<b>Einzahlungen aus der Investitionstätigkeit</b>	<b>0,00</b>	<b>70.000,00</b>	<b>-70.000,00</b>
3311	Einzahlungen aus der Veräußerung von immateriellem Vermögen	0,00	0,00	0,00
3312	Einzahlungen aus der Veräußerung von Grundstücken und Grundstückeinrichtungen	0,00	0,00	0,00
3313	Einzahlungen aus der Veräußerung von Gebäuden und Bauten	0,00	0,00	0,00
3314	Einzahlungen aus der Veräußerung von technischen Anlagen, Fahrzeuge und Maschinen	0,00	70.000,00	-70.000,00
3315	Einzahlungen aus der Veräußerung von Amts-, Betriebs- und Geschäftsausstattung	0,00	0,00	0,00
3316	Einzahlungen aus der Veräußerung von Kulturgütern	0,00	0,00	0,00
3317	Einzahlungen aus der Veräußerung von Beteiligungen	0,00	0,00	0,00
<b>332</b>	<b>Einzahlungen aus der Rückzahlung von Darlehen sowie gewährten Vorschüssen</b>	<b>0,00</b>	<b>0,00</b>	<b>0,00</b>
3321	Einzahlungen aus Darlehen an Träger des öffentlichen Rechts	0,00	0,00	0,00
3322	Einzahlungen aus Darlehen an Beteiligungen	0,00	0,00	0,00
3323	Einzahlungen aus Darlehen an Unternehmen und Haushalte	0,00	0,00	0,00
3325	Einzahlungen aus Vorschüssen und Anzahlungen	0,00	0,00	0,00
<b>333</b>	<b>Einzahlungen aus Kapitaltransfers</b>	<b>72.000,00</b>	<b>508.000,00</b>	<b>-436.000,00</b>
3331	Kapitaltransferzahlungen von Trägern des öffentlichen Rechts	72.000,00	430.000,00	-358.000,00
3332	Kapitaltransferzahlungen von Beteiligungen	0,00	0,00	0,00
3333	Kapitaltransferzahlungen von Unternehmen	0,00	0,00	0,00
3334	Kapitaltransferzahlungen von Haushalten und Organisationen ohne Erwerbscharakter	0,00	78.000,00	-78.000,00
3335	Kapitaltransferzahlungen vom Ausland	0,00	0,00	0,00
<b>33</b>	<b>Summe Einzahlungen investive Gebarung</b>	<b>72.000,00</b>	<b>578.000,00</b>	<b>-506.000,00</b>
<b>341</b>	<b>Auszahlungen aus der Investitionstätigkeit</b>	<b>1.652.009,20</b>	<b>1.651.000,00</b>	<b>1.009,20</b>
3411	Auszahlungen für den Erwerb von immateriellem Vermögen	0,00	0,00	0,00

## Öffentliche Ordnung und Sicherheit (Gruppe 1)

MVAG	Mittelverwendungs- und aufbringungsgruppen (1. und 2. Ebene)	RA 2023	VA 2023	RA - VA
3412	Auszahlungen für den Erwerb von Grundstücken und Grundstückseinrichtungen	0,00	0,00	0,00
3413	Auszahlungen für den Erwerb von Gebäuden und Bauten	0,00	0,00	0,00
3414	Auszahlungen für den Erwerb von technischen Anlagen, Fahrzeuge und Maschinen	1.045.000,00	1.045.000,00	0,00
3415	Auszahlungen für den Erwerb von Amts-, Betriebs- und Geschäftsausstattung	7.009,20	6.000,00	1.009,20
3416	Auszahlungen für den Erwerb von Kulturgütern	0,00	0,00	0,00
3417	Auszahlungen für den Erwerb von Beteiligungen	600.000,00	600.000,00	0,00
<b>342</b>	<b>Auszahlungen von gewährten Darlehen sowie gewährten Vorschüssen</b>	<b>0,00</b>	<b>0,00</b>	<b>0,00</b>
3421	Auszahlung von Darlehen an Träger des öffentlichen Rechts	0,00	0,00	0,00
3422	Auszahlung von Darlehen an Beteiligungen	0,00	0,00	0,00
3423	Auszahlung von Darlehen an Unternehmen und Haushalte	0,00	0,00	0,00
3425	Auszahlungen von Vorschüssen und Anzahlungen	0,00	0,00	0,00
<b>343</b>	<b>Auszahlungen aus Kapitaltransfers</b>	<b>0,00</b>	<b>0,00</b>	<b>0,00</b>
3431	Kapitaltransferzahlungen an Träger des öffentlichen Rechts	0,00	0,00	0,00
3432	Kapitaltransferzahlungen an Beteiligungen	0,00	0,00	0,00
3433	Kapitaltransferzahlungen an Unternehmen (Finanzunternehmen)	0,00	0,00	0,00
3434	Kapitaltransferzahlungen an Haushalte und Organisationen ohne Erwerbscharakter	0,00	0,00	0,00
3435	Kapitaltransferzahlungen an das Ausland	0,00	0,00	0,00
<b>34</b>	<b>Summe Auszahlungen investive Gebarung</b>	<b>1.652.009,20</b>	<b>1.651.000,00</b>	<b>1.009,20</b>
<b>SA2</b>	<b>Saldo (2) Geldfluss aus der Investiven Gebarung (33 – 34)</b>	<b>-1.580.009,20</b>	<b>-1.073.000,00</b>	<b>-507.009,20</b>
<b>SA3</b>	<b>Saldo (3) Nettofinanzierungssaldo (Saldo 1 + Saldo 2)</b>	<b>-2.126.466,53</b>	<b>-1.701.400,00</b>	<b>-425.066,53</b>
<b>351</b>	<b>Einzahlungen aus der Aufnahme von Finanzschulden</b>	<b>992.000,00</b>	<b>992.000,00</b>	<b>0,00</b>
3511	Einzahlungen aus empfangenen Darlehen von öffentlichen Körperschaften und Rechtsträgern	0,00	0,00	0,00
3512	Einzahlungen aus empfangenen Darlehen von Beteiligungen	0,00	0,00	0,00
3513	Einzahlungen aus empfangenen Darlehen von Unternehmen und privaten Haushalten	0,00	0,00	0,00
3514	Einzahlungen aus Finanzschulden (Finanzunternehmen)	992.000,00	992.000,00	0,00
<b>353</b>	<b>Einzahlungen infolge eines Kapitaltausch bei derivativen Finanzinstrumenten mit Grundgeschäft</b>	<b>0,00</b>	<b>0,00</b>	<b>0,00</b>
3530	Einzahlungen infolge eines Kapitaltausch bei derivativen Finanzinstrumenten mit Grundgeschäft	0,00	0,00	0,00
<b>355</b>	<b>Einzahlungen aus dem Abgang von Finanzinstrumenten</b>	<b>0,00</b>	<b>0,00</b>	<b>0,00</b>
3550	Einzahlungen aus dem Abgang von Finanzinstrumenten	0,00	0,00	0,00
<b>35</b>	<b>Summe Einzahlungen aus der Finanzierungstätigkeit</b>	<b>992.000,00</b>	<b>992.000,00</b>	<b>0,00</b>
<b>361</b>	<b>Auszahlungen aus der Tilgung von Finanzschulden</b>	<b>56.468,15</b>	<b>55.100,00</b>	<b>1.368,15</b>

## Öffentliche Ordnung und Sicherheit (Gruppe 1)

MVAG	Mittelverwendungs- und aufbringungsgruppen (1. und 2. Ebene)	RA 2023	VA 2023	RA - VA
3611	Auszahlungen aus empfangenen Darlehen von öffentlichen Körperschaften und Rechtsträgern	0,00	0,00	0,00
3612	Auszahlungen aus empfangenen Darlehen von Beteiligungen	0,00	0,00	0,00
3613	Auszahlungen aus empfangenen Darlehen von Unternehmen und privaten Haushalten	0,00	0,00	0,00
3614	Auszahlungen aus Finanzschulden	56.468,15	55.100,00	1.368,15
3615	Auszahlung aus der Rückzahlung von Leasingverbindlichkeiten	0,00	0,00	0,00
<b>363</b>	<b>Auszahlungen infolge eines Kapitaltausch bei derivativen Finanzinstrumenten mit Grundgeschäft</b>	<b>0,00</b>	<b>0,00</b>	<b>0,00</b>
3630	Auszahlungen infolge eines Kapitaltausch bei derivativen Finanzinstrumenten mit Grundgeschäft	0,00	0,00	0,00
<b>365</b>	<b>Auszahlungen für den Erwerb von Finanzinstrumenten</b>	<b>0,00</b>	<b>0,00</b>	<b>0,00</b>
3650	Auszahlungen für den Erwerb von Finanzinstrumenten	0,00	0,00	0,00
<b>36</b>	<b>Summe Auszahlungen aus der Finanzierungstätigkeit</b>	<b>56.468,15</b>	<b>55.100,00</b>	<b>1.368,15</b>
<b>SA4</b>	<b>Saldo (4) Geldfluss aus der Finanzierungstätigkeit (35 – 36)</b>	<b>935.531,85</b>	<b>936.900,00</b>	<b>-1.368,15</b>
<b>SA5</b>	<b>Saldo (5) Geldfluss aus der voranschlagswirksamen Gebarung (Saldo 3 + Saldo 4)</b>	<b>-1.190.934,68</b>	<b>-764.500,00</b>	<b>-426.434,68</b>



## Unterricht, Erziehung, Sport und Wissenschaft (Gruppe 2)

MVAG	Mittelverwendungs- und aufbringungsgruppen (1. und 2. Ebene)	RA 2023	VA 2023	RA - VA
<b>311</b>	<b>Einzahlungen aus der operativen Verwaltungstätigkeit</b>	<b>1.933.052,66</b>	<b>1.849.800,00</b>	<b>83.252,66</b>
3111	Einzahlungen aus eigenen Abgaben	0,00	0,00	0,00
3112	Einzahlungen aus Ertragsanteilen	0,00	0,00	0,00
3113	Einzahlungen aus Gebühren	0,00	0,00	0,00
3114	Einzahlungen aus Leistungen	1.072.118,14	1.000.200,00	71.918,14
3115	Einzahlungen aus Besitz und wirtschaftlicher Tätigkeit	210.636,62	288.400,00	-77.763,38
3116	Einzahlungen aus Veräußerung von geringwertigen Wirtschaftsgütern (GWG) und sonstige Einzahlungen	650.297,90	561.200,00	89.097,90
<b>312</b>	<b>Einzahlungen aus Transfers (ohne Kapitaltransfers)</b>	<b>303.380,08</b>	<b>446.100,00</b>	<b>-142.719,92</b>
3121	Transferzahlungen von Trägern des öffentlichen Rechts	303.380,08	446.100,00	-142.719,92
3122	Transferzahlungen von Beteiligten	0,00	0,00	0,00
3123	Transferzahlungen von Unternehmen (inkl. Finanzunternehmen)	0,00	0,00	0,00
3124	Transferzahlungen von Haushalte und Organisationen ohne Erwerbscharakter	0,00	0,00	0,00
3125	Transferzahlungen vom Ausland	0,00	0,00	0,00
3126	Investitions- und Tilgungszuschüsse zwischen Unternehmungen und Betrieben der Gebietskörperschaft und der Gebietskörperschaft	0,00	0,00	0,00
<b>313</b>	<b>Einzahlungen aus Finanzerträgen</b>	<b>0,00</b>	<b>0,00</b>	<b>0,00</b>
3131	Einzahlungen aus Zinserträgen	0,00	0,00	0,00
3133	Einzahlungen aus Gewinnentnahmen von marktbestimmten Betrieben	0,00	0,00	0,00
3134	Sonstige Einzahlungen aus Finanzerträgen	0,00	0,00	0,00
3135	Einzahlungen aus Dividenden/Gewinnausschüttungen	0,00	0,00	0,00
<b>31</b>	<b>Summe Einzahlungen operative Gebarung</b>	<b>2.236.432,74</b>	<b>2.295.900,00</b>	<b>-59.467,26</b>
<b>321</b>	<b>Auszahlungen aus Personalaufwand</b>	<b>3.378.844,90</b>	<b>3.176.400,00</b>	<b>202.444,90</b>
3211	Auszahlungen für Personalaufwand Bezüge, Nebengebühren, und Mehrleistungsvergütungen)	2.727.087,31	2.562.900,00	164.187,31
3212	Auszahlungen für gesetzliche und freiwillige Sozialaufwendungen	651.757,59	613.500,00	38.257,59
3213	Auszahlungen aus sonstigem Personalaufwand	0,00	0,00	0,00
<b>322</b>	<b>Auszahlungen aus Sachaufwand (ohne Transferaufwand)</b>	<b>3.488.308,43</b>	<b>3.283.900,00</b>	<b>204.408,43</b>
3221	Auszahlungen für Gebrauchs- und Verbrauchsgüter, Handelswaren	601.659,30	506.900,00	94.759,30
3222	Auszahlungen für Verwaltungs- und Betriebsaufwand	386.147,63	626.000,00	-239.852,37
3223	Auszahlungen für Leasing- und Mietaufwand	476.666,48	485.800,00	-9.133,52
3224	Auszahlungen für Instandhaltung	334.052,22	285.600,00	48.452,22
3225	Sonstige Auszahlungen aus Sachaufwand	1.689.782,80	1.379.600,00	310.182,80
<b>323</b>	<b>Auszahlungen aus Transfers (ohne Kapitaltransfers)</b>	<b>1.134.643,60</b>	<b>1.082.800,00</b>	<b>51.843,60</b>
3231	Transferzahlungen an Träger des öffentlichen Rechts	1.034.643,60	966.800,00	67.843,60
3232	Transferzahlungen an Beteiligten	0,00	0,00	0,00
3233	Transferzahlungen an Unternehmen (inkl. Finanzunternehmen)	100.000,00	100.000,00	0,00

## Unterricht, Erziehung, Sport und Wissenschaft (Gruppe 2)

MVAG	Mittelverwendungs- und aufbringungsgruppen (1. und 2. Ebene)	RA 2023	VA 2023	RA - VA
3234	Transferzahlungen an Haushalte und Organisationen ohne Erwerbscharakter	0,00	16.000,00	-16.000,00
3235	Transferzahlungen an das Ausland	0,00	0,00	0,00
3236	Investitions- und Tilgungszuschüsse zwischen Unternehmungen und Betrieben der Gebietskörperschaft und der Gebietskörperschaft	0,00	0,00	0,00
<b>324</b>	<b>Auszahlungen aus Finanzaufwand</b>	<b>123.100,36</b>	<b>134.100,00</b>	<b>-10.999,64</b>
3241	Auszahlungen für Zinsaufwand, für Finanzierungsleasing, für Forderungskauf, für Finanzschulden und derivative Finanzinstrumente	123.100,36	134.100,00	-10.999,64
3242	Auszahlungen für Zinsen aus derivativen Finanzinstrumenten ohne Grundgeschäft	0,00	0,00	0,00
3243	Auszahlung aus Gewinnentnahmen von marktbestimmten Betrieben	0,00	0,00	0,00
3244	Sonstige Auszahlungen aus Finanzaufwendungen	0,00	0,00	0,00
<b>32</b>	<b>Summe Auszahlungen operative Gebarung</b>	<b>8.124.897,29</b>	<b>7.677.200,00</b>	<b>447.697,29</b>
<b>SA1</b>	<b>Saldo (1) Geldfluss aus der Operativen Gebarung (31 – 32)</b>	<b>-5.888.464,55</b>	<b>-5.381.300,00</b>	<b>-507.164,55</b>
<b>331</b>	<b>Einzahlungen aus der Investitionstätigkeit</b>	<b>0,00</b>	<b>0,00</b>	<b>0,00</b>
3311	Einzahlungen aus der Veräußerung von immateriellem Vermögen	0,00	0,00	0,00
3312	Einzahlungen aus der Veräußerung von Grundstücken und Grundstückeinrichtungen	0,00	0,00	0,00
3313	Einzahlungen aus der Veräußerung von Gebäuden und Bauten	0,00	0,00	0,00
3314	Einzahlungen aus der Veräußerung von technischen Anlagen, Fahrzeuge und Maschinen	0,00	0,00	0,00
3315	Einzahlungen aus der Veräußerung von Amts-, Betriebs- und Geschäftsausstattung	0,00	0,00	0,00
3316	Einzahlungen aus der Veräußerung von Kulturgütern	0,00	0,00	0,00
3317	Einzahlungen aus der Veräußerung von Beteiligungen	0,00	0,00	0,00
<b>332</b>	<b>Einzahlungen aus der Rückzahlung von Darlehen sowie gewährten Vorschüssen</b>	<b>0,00</b>	<b>0,00</b>	<b>0,00</b>
3321	Einzahlungen aus Darlehen an Träger des öffentlichen Rechts	0,00	0,00	0,00
3322	Einzahlungen aus Darlehen an Beteiligungen	0,00	0,00	0,00
3323	Einzahlungen aus Darlehen an Unternehmen und Haushalte	0,00	0,00	0,00
3325	Einzahlungen aus Vorschüssen und Anzahlungen	0,00	0,00	0,00
<b>333</b>	<b>Einzahlungen aus Kapitaltransfers</b>	<b>129.303,00</b>	<b>171.800,00</b>	<b>-42.497,00</b>
3331	Kapitaltransferzahlungen von Trägern des öffentlichen Rechts	101.603,00	171.800,00	-70.197,00
3332	Kapitaltransferzahlungen von Beteiligungen	0,00	0,00	0,00
3333	Kapitaltransferzahlungen von Unternehmen	0,00	0,00	0,00
3334	Kapitaltransferzahlungen von Haushalten und Organisationen ohne Erwerbscharakter	27.700,00	0,00	27.700,00
3335	Kapitaltransferzahlungen vom Ausland	0,00	0,00	0,00
<b>33</b>	<b>Summe Einzahlungen investive Gebarung</b>	<b>129.303,00</b>	<b>171.800,00</b>	<b>-42.497,00</b>
<b>341</b>	<b>Auszahlungen aus der Investitionstätigkeit</b>	<b>2.257.125,72</b>	<b>2.218.300,00</b>	<b>38.825,72</b>
3411	Auszahlungen für den Erwerb von immateriellem Vermögen	0,00	0,00	0,00

## Unterricht, Erziehung, Sport und Wissenschaft (Gruppe 2)

MVAG	Mittelverwendungs- und aufbringungsgruppen (1. und 2. Ebene)	RA 2023	VA 2023	RA - VA
3412	Auszahlungen für den Erwerb von Grundstücken und Grundstückseinrichtungen	6.000,00	35.000,00	-29.000,00
3413	Auszahlungen für den Erwerb von Gebäuden und Bauten	225.577,10	230.000,00	-4.422,90
3414	Auszahlungen für den Erwerb von technischen Anlagen, Fahrzeuge und Maschinen	39.035,72	2.200,00	36.835,72
3415	Auszahlungen für den Erwerb von Amts-, Betriebs- und Geschäftsausstattung	486.512,90	301.100,00	185.412,90
3416	Auszahlungen für den Erwerb von Kulturgütern	0,00	0,00	0,00
3417	Auszahlungen für den Erwerb von Beteiligungen	1.500.000,00	1.650.000,00	-150.000,00
<b>342</b>	<b>Auszahlungen von gewährten Darlehen sowie gewährten Vorschüssen</b>	<b>0,00</b>	<b>0,00</b>	<b>0,00</b>
3421	Auszahlung von Darlehen an Träger des öffentlichen Rechts	0,00	0,00	0,00
3422	Auszahlung von Darlehen an Beteiligungen	0,00	0,00	0,00
3423	Auszahlung von Darlehen an Unternehmen und Haushalte	0,00	0,00	0,00
3425	Auszahlungen von Vorschüssen und Anzahlungen	0,00	0,00	0,00
<b>343</b>	<b>Auszahlungen aus Kapitaltransfers</b>	<b>25.347,00</b>	<b>19.000,00</b>	<b>6.347,00</b>
3431	Kapitaltransferzahlungen an Träger des öffentlichen Rechts	25.347,00	19.000,00	6.347,00
3432	Kapitaltransferzahlungen an Beteiligungen	0,00	0,00	0,00
3433	Kapitaltransferzahlungen an Unternehmen (Finanzunternehmen)	0,00	0,00	0,00
3434	Kapitaltransferzahlungen an Haushalte und Organisationen ohne Erwerbscharakter	0,00	0,00	0,00
3435	Kapitaltransferzahlungen an das Ausland	0,00	0,00	0,00
<b>34</b>	<b>Summe Auszahlungen investive Gebarung</b>	<b>2.282.472,72</b>	<b>2.237.300,00</b>	<b>45.172,72</b>
<b>SA2</b>	<b>Saldo (2) Geldfluss aus der Investiven Gebarung (33 – 34)</b>	<b>-2.153.169,72</b>	<b>-2.065.500,00</b>	<b>-87.669,72</b>
<b>SA3</b>	<b>Saldo (3) Nettofinanzierungssaldo (Saldo 1 + Saldo 2)</b>	<b>-8.041.634,27</b>	<b>-7.446.800,00</b>	<b>-594.834,27</b>
<b>351</b>	<b>Einzahlungen aus der Aufnahme von Finanzschulden</b>	<b>1.873.000,00</b>	<b>1.873.000,00</b>	<b>0,00</b>
3511	Einzahlungen aus empfangenen Darlehen von öffentlichen Körperschaften und Rechtsträgern	0,00	0,00	0,00
3512	Einzahlungen aus empfangenen Darlehen von Beteiligungen	0,00	0,00	0,00
3513	Einzahlungen aus empfangenen Darlehen von Unternehmen und privaten Haushalten	0,00	0,00	0,00
3514	Einzahlungen aus Finanzschulden (Finanzunternehmen)	1.873.000,00	1.873.000,00	0,00
<b>353</b>	<b>Einzahlungen infolge eines Kapitaltausch bei derivativen Finanzinstrumenten mit Grundgeschäft</b>	<b>0,00</b>	<b>0,00</b>	<b>0,00</b>
3530	Einzahlungen infolge eines Kapitaltausch bei derivativen Finanzinstrumenten mit Grundgeschäft	0,00	0,00	0,00
<b>355</b>	<b>Einzahlungen aus dem Abgang von Finanzinstrumenten</b>	<b>0,00</b>	<b>0,00</b>	<b>0,00</b>
3550	Einzahlungen aus dem Abgang von Finanzinstrumenten	0,00	0,00	0,00
<b>35</b>	<b>Summe Einzahlungen aus der Finanzierungstätigkeit</b>	<b>1.873.000,00</b>	<b>1.873.000,00</b>	<b>0,00</b>
<b>361</b>	<b>Auszahlungen aus der Tilgung von Finanzschulden</b>	<b>459.189,90</b>	<b>456.400,00</b>	<b>2.789,90</b>

## Unterricht, Erziehung, Sport und Wissenschaft (Gruppe 2)

MVAG	Mittelverwendungs- und aufbringungsgruppen (1. und 2. Ebene)	RA 2023	VA 2023	RA - VA
3611	Auszahlungen aus empfangenen Darlehen von öffentlichen Körperschaften und Rechtsträgern	0,00	0,00	0,00
3612	Auszahlungen aus empfangenen Darlehen von Beteiligungen	0,00	0,00	0,00
3613	Auszahlungen aus empfangenen Darlehen von Unternehmen und privaten Haushalten	0,00	0,00	0,00
3614	Auszahlungen aus Finanzschulden	459.189,90	456.400,00	2.789,90
3615	Auszahlung aus der Rückzahlung von Leasingverbindlichkeiten	0,00	0,00	0,00
<b>363</b>	<b>Auszahlungen infolge eines Kapitaltausch bei derivativen Finanzinstrumenten mit Grundgeschäft</b>	<b>0,00</b>	<b>0,00</b>	<b>0,00</b>
3630	Auszahlungen infolge eines Kapitaltausch bei derivativen Finanzinstrumenten mit Grundgeschäft	0,00	0,00	0,00
<b>365</b>	<b>Auszahlungen für den Erwerb von Finanzinstrumenten</b>	<b>0,00</b>	<b>0,00</b>	<b>0,00</b>
3650	Auszahlungen für den Erwerb von Finanzinstrumenten	0,00	0,00	0,00
<b>36</b>	<b>Summe Auszahlungen aus der Finanzierungstätigkeit</b>	<b>459.189,90</b>	<b>456.400,00</b>	<b>2.789,90</b>
<b>SA4</b>	<b>Saldo (4) Geldfluss aus der Finanzierungstätigkeit (35 – 36)</b>	<b>1.413.810,10</b>	<b>1.416.600,00</b>	<b>-2.789,90</b>
<b>SA5</b>	<b>Saldo (5) Geldfluss aus der voranschlagswirksamen Gebarung (Saldo 3 + Saldo 4)</b>	<b>-6.627.824,17</b>	<b>-6.030.200,00</b>	<b>-597.624,17</b>

## Kunst, Kultur und Kultus (Gruppe 3)

MVAG	Mittelverwendungs- und aufbringungsgruppen (1. und 2. Ebene)	RA 2023	VA 2023	RA - VA
<b>311</b>	<b>Einzahlungen aus der operativen Verwaltungstätigkeit</b>	<b>1.191.404,14</b>	<b>1.194.600,00</b>	<b>-3.195,86</b>
3111	Einzahlungen aus eigenen Abgaben	0,00	0,00	0,00
3112	Einzahlungen aus Ertragsanteilen	0,00	0,00	0,00
3113	Einzahlungen aus Gebühren	0,00	0,00	0,00
3114	Einzahlungen aus Leistungen	528.801,14	584.600,00	-55.798,86
3115	Einzahlungen aus Besitz und wirtschaftlicher Tätigkeit	14.716,15	16.100,00	-1.383,85
3116	Einzahlungen aus Veräußerung von geringwertigen Wirtschaftsgütern (GWG) und sonstige Einzahlungen	647.886,85	593.900,00	53.986,85
<b>312</b>	<b>Einzahlungen aus Transfers (ohne Kapitaltransfers)</b>	<b>757.672,22</b>	<b>777.800,00</b>	<b>-20.127,78</b>
3121	Transferzahlungen von Trägern des öffentlichen Rechts	757.672,22	777.800,00	-20.127,78
3122	Transferzahlungen von Beteiligten	0,00	0,00	0,00
3123	Transferzahlungen von Unternehmen (inkl. Finanzunternehmen)	0,00	0,00	0,00
3124	Transferzahlungen von Haushalte und Organisationen ohne Erwerbscharakter	0,00	0,00	0,00
3125	Transferzahlungen vom Ausland	0,00	0,00	0,00
3126	Investitions- und Tilgungszuschüsse zwischen Unternehmungen und Betrieben der Gebietskörperschaft und der Gebietskörperschaft	0,00	0,00	0,00
<b>313</b>	<b>Einzahlungen aus Finanzerträgen</b>	<b>0,00</b>	<b>0,00</b>	<b>0,00</b>
3131	Einzahlungen aus Zinserträgen	0,00	0,00	0,00
3133	Einzahlungen aus Gewinnentnahmen von marktbestimmten Betrieben	0,00	0,00	0,00
3134	Sonstige Einzahlungen aus Finanzerträgen	0,00	0,00	0,00
3135	Einzahlungen aus Dividenden/Gewinnausschüttungen	0,00	0,00	0,00
<b>31</b>	<b>Summe Einzahlungen operative Gebarung</b>	<b>1.949.076,36</b>	<b>1.972.400,00</b>	<b>-23.323,64</b>
<b>321</b>	<b>Auszahlungen aus Personalaufwand</b>	<b>2.193.767,66</b>	<b>2.217.900,00</b>	<b>-24.132,34</b>
3211	Auszahlungen für Personalaufwand Bezüge, Nebengebühren, und Mehrleistungsvergütungen)	1.762.107,82	1.788.200,00	-26.092,18
3212	Auszahlungen für gesetzliche und freiwillige Sozialaufwendungen	431.659,84	429.700,00	1.959,84
3213	Auszahlungen aus sonstigem Personalaufwand	0,00	0,00	0,00
<b>322</b>	<b>Auszahlungen aus Sachaufwand (ohne Transferaufwand)</b>	<b>1.648.599,34</b>	<b>1.629.700,00</b>	<b>18.899,34</b>
3221	Auszahlungen für Gebrauchs- und Verbrauchsgüter, Handelswaren	21.588,91	26.900,00	-5.311,09
3222	Auszahlungen für Verwaltungs- und Betriebsaufwand	92.577,41	156.800,00	-64.222,59
3223	Auszahlungen für Leasing- und Mietaufwand	6.157,32	8.700,00	-2.542,68
3224	Auszahlungen für Instandhaltung	95.539,53	98.400,00	-2.860,47
3225	Sonstige Auszahlungen aus Sachaufwand	1.432.736,17	1.338.900,00	93.836,17
<b>323</b>	<b>Auszahlungen aus Transfers (ohne Kapitaltransfers)</b>	<b>306.792,80</b>	<b>305.200,00</b>	<b>1.592,80</b>
3231	Transferzahlungen an Träger des öffentlichen Rechts	0,00	1.000,00	-1.000,00
3232	Transferzahlungen an Beteiligten	0,00	0,00	0,00
3233	Transferzahlungen an Unternehmen (inkl. Finanzunternehmen)	287.708,80	283.200,00	4.508,80

**Kunst, Kultur und Kultus (Gruppe 3)**

MVAG	Mittelverwendungs- und aufbringungsgruppen (1. und 2. Ebene)	RA 2023	VA 2023	RA - VA
3234	Transferzahlungen an Haushalte und Organisationen ohne Erwerbscharakter	19.084,00	21.000,00	-1.916,00
3235	Transferzahlungen an das Ausland	0,00	0,00	0,00
3236	Investitions- und Tilgungszuschüsse zwischen Unternehmungen und Betrieben der Gebietskörperschaft und der Gebietskörperschaft	0,00	0,00	0,00
<b>324</b>	<b>Auszahlungen aus Finanzaufwand</b>	<b>11.995,53</b>	<b>14.700,00</b>	<b>-2.704,47</b>
3241	Auszahlungen für Zinsaufwand, für Finanzierungsleasing, für Forderungskauf, für Finanzschulden und derivative Finanzinstrumente	11.995,53	14.700,00	-2.704,47
3242	Auszahlungen für Zinsen aus derivativen Finanzinstrumenten ohne Grundgeschäft	0,00	0,00	0,00
3243	Auszahlung aus Gewinnentnahmen von marktbestimmten Betrieben	0,00	0,00	0,00
3244	Sonstige Auszahlungen aus Finanzaufwendungen	0,00	0,00	0,00
<b>32</b>	<b>Summe Auszahlungen operative Gebarung</b>	<b>4.161.155,33</b>	<b>4.167.500,00</b>	<b>-6.344,67</b>
<b>SA1</b>	<b>Saldo (1) Geldfluss aus der Operativen Gebarung (31 – 32)</b>	<b>-2.212.078,97</b>	<b>-2.195.100,00</b>	<b>-16.978,97</b>
<b>331</b>	<b>Einzahlungen aus der Investitionstätigkeit</b>	<b>0,00</b>	<b>0,00</b>	<b>0,00</b>
3311	Einzahlungen aus der Veräußerung von immateriellem Vermögen	0,00	0,00	0,00
3312	Einzahlungen aus der Veräußerung von Grundstücken und Grundstückeinrichtungen	0,00	0,00	0,00
3313	Einzahlungen aus der Veräußerung von Gebäuden und Bauten	0,00	0,00	0,00
3314	Einzahlungen aus der Veräußerung von technischen Anlagen, Fahrzeuge und Maschinen	0,00	0,00	0,00
3315	Einzahlungen aus der Veräußerung von Amts-, Betriebs- und Geschäftsausstattung	0,00	0,00	0,00
3316	Einzahlungen aus der Veräußerung von Kulturgütern	0,00	0,00	0,00
3317	Einzahlungen aus der Veräußerung von Beteiligungen	0,00	0,00	0,00
<b>332</b>	<b>Einzahlungen aus der Rückzahlung von Darlehen sowie gewährten Vorschüssen</b>	<b>0,00</b>	<b>0,00</b>	<b>0,00</b>
3321	Einzahlungen aus Darlehen an Träger des öffentlichen Rechts	0,00	0,00	0,00
3322	Einzahlungen aus Darlehen an Beteiligungen	0,00	0,00	0,00
3323	Einzahlungen aus Darlehen an Unternehmen und Haushalte	0,00	0,00	0,00
3325	Einzahlungen aus Vorschüssen und Anzahlungen	0,00	0,00	0,00
<b>333</b>	<b>Einzahlungen aus Kapitaltransfers</b>	<b>0,00</b>	<b>2.000,00</b>	<b>-2.000,00</b>
3331	Kapitaltransferzahlungen von Trägern des öffentlichen Rechts	0,00	2.000,00	-2.000,00
3332	Kapitaltransferzahlungen von Beteiligungen	0,00	0,00	0,00
3333	Kapitaltransferzahlungen von Unternehmen	0,00	0,00	0,00
3334	Kapitaltransferzahlungen von Haushalten und Organisationen ohne Erwerbscharakter	0,00	0,00	0,00
3335	Kapitaltransferzahlungen vom Ausland	0,00	0,00	0,00
<b>33</b>	<b>Summe Einzahlungen investive Gebarung</b>	<b>0,00</b>	<b>2.000,00</b>	<b>-2.000,00</b>
<b>341</b>	<b>Auszahlungen aus der Investitionstätigkeit</b>	<b>29.379,19</b>	<b>174.500,00</b>	<b>-145.120,81</b>
3411	Auszahlungen für den Erwerb von immateriellem Vermögen	0,00	0,00	0,00

## Kunst, Kultur und Kultus (Gruppe 3)

MVAG	Mittelverwendungs- und aufbringungsgruppen (1. und 2. Ebene)	RA 2023	VA 2023	RA - VA
3412	Auszahlungen für den Erwerb von Grundstücken und Grundstückseinrichtungen	1.248,36	0,00	1.248,36
3413	Auszahlungen für den Erwerb von Gebäuden und Bauten	0,00	0,00	0,00
3414	Auszahlungen für den Erwerb von technischen Anlagen, Fahrzeuge und Maschinen	0,00	0,00	0,00
3415	Auszahlungen für den Erwerb von Amts-, Betriebs- und Geschäftsausstattung	28.130,83	53.400,00	-25.269,17
3416	Auszahlungen für den Erwerb von Kulturgütern	0,00	121.100,00	-121.100,00
3417	Auszahlungen für den Erwerb von Beteiligungen	0,00	0,00	0,00
<b>342</b>	<b>Auszahlungen von gewährten Darlehen sowie gewährten Vorschüssen</b>	<b>0,00</b>	<b>0,00</b>	<b>0,00</b>
3421	Auszahlung von Darlehen an Träger des öffentlichen Rechts	0,00	0,00	0,00
3422	Auszahlung von Darlehen an Beteiligungen	0,00	0,00	0,00
3423	Auszahlung von Darlehen an Unternehmen und Haushalte	0,00	0,00	0,00
3425	Auszahlungen von Vorschüssen und Anzahlungen	0,00	0,00	0,00
<b>343</b>	<b>Auszahlungen aus Kapitaltransfers</b>	<b>0,00</b>	<b>0,00</b>	<b>0,00</b>
3431	Kapitaltransferzahlungen an Träger des öffentlichen Rechts	0,00	0,00	0,00
3432	Kapitaltransferzahlungen an Beteiligungen	0,00	0,00	0,00
3433	Kapitaltransferzahlungen an Unternehmen (Finanzunternehmen)	0,00	0,00	0,00
3434	Kapitaltransferzahlungen an Haushalte und Organisationen ohne Erwerbscharakter	0,00	0,00	0,00
3435	Kapitaltransferzahlungen an das Ausland	0,00	0,00	0,00
<b>34</b>	<b>Summe Auszahlungen investive Gebarung</b>	<b>29.379,19</b>	<b>174.500,00</b>	<b>-145.120,81</b>
<b>SA2</b>	<b>Saldo (2) Geldfluss aus der Investiven Gebarung (33 – 34)</b>	<b>-29.379,19</b>	<b>-172.500,00</b>	<b>143.120,81</b>
<b>SA3</b>	<b>Saldo (3) Nettofinanzierungssaldo (Saldo 1 + Saldo 2)</b>	<b>-2.241.458,16</b>	<b>-2.367.600,00</b>	<b>126.141,84</b>
<b>351</b>	<b>Einzahlungen aus der Aufnahme von Finanzschulden</b>	<b>120.000,00</b>	<b>120.000,00</b>	<b>0,00</b>
3511	Einzahlungen aus empfangenen Darlehen von öffentlichen Körperschaften und Rechtsträgern	0,00	0,00	0,00
3512	Einzahlungen aus empfangenen Darlehen von Beteiligungen	0,00	0,00	0,00
3513	Einzahlungen aus empfangenen Darlehen von Unternehmen und privaten Haushalten	0,00	0,00	0,00
3514	Einzahlungen aus Finanzschulden (Finanzunternehmen)	120.000,00	120.000,00	0,00
<b>353</b>	<b>Einzahlungen infolge eines Kapitaltausch bei derivativen Finanzinstrumenten mit Grundgeschäft</b>	<b>0,00</b>	<b>0,00</b>	<b>0,00</b>
3530	Einzahlungen infolge eines Kapitaltausch bei derivativen Finanzinstrumenten mit Grundgeschäft	0,00	0,00	0,00
<b>355</b>	<b>Einzahlungen aus dem Abgang von Finanzinstrumenten</b>	<b>0,00</b>	<b>0,00</b>	<b>0,00</b>
3550	Einzahlungen aus dem Abgang von Finanzinstrumenten	0,00	0,00	0,00
<b>35</b>	<b>Summe Einzahlungen aus der Finanzierungstätigkeit</b>	<b>120.000,00</b>	<b>120.000,00</b>	<b>0,00</b>
<b>361</b>	<b>Auszahlungen aus der Tilgung von Finanzschulden</b>	<b>59.343,78</b>	<b>58.400,00</b>	<b>943,78</b>

**Kunst, Kultur und Kultus (Gruppe 3)**

MVAG	Mittelverwendungs- und aufbringungsgruppen (1. und 2. Ebene)	RA 2023	VA 2023	RA - VA
3611	Auszahlungen aus empfangenen Darlehen von öffentlichen Körperschaften und Rechtsträgern	0,00	0,00	0,00
3612	Auszahlungen aus empfangenen Darlehen von Beteiligungen	0,00	0,00	0,00
3613	Auszahlungen aus empfangenen Darlehen von Unternehmen und privaten Haushalten	0,00	0,00	0,00
3614	Auszahlungen aus Finanzschulden	59.343,78	58.400,00	943,78
3615	Auszahlung aus der Rückzahlung von Leasingverbindlichkeiten	0,00	0,00	0,00
<b>363</b>	<b>Auszahlungen infolge eines Kapitaltausch bei derivativen Finanzinstrumenten mit Grundgeschäft</b>	<b>0,00</b>	<b>0,00</b>	<b>0,00</b>
3630	Auszahlungen infolge eines Kapitaltausch bei derivativen Finanzinstrumenten mit Grundgeschäft	0,00	0,00	0,00
<b>365</b>	<b>Auszahlungen für den Erwerb von Finanzinstrumenten</b>	<b>0,00</b>	<b>0,00</b>	<b>0,00</b>
3650	Auszahlungen für den Erwerb von Finanzinstrumenten	0,00	0,00	0,00
<b>36</b>	<b>Summe Auszahlungen aus der Finanzierungstätigkeit</b>	<b>59.343,78</b>	<b>58.400,00</b>	<b>943,78</b>
<b>SA4</b>	<b>Saldo (4) Geldfluss aus der Finanzierungstätigkeit (35 – 36)</b>	<b>60.656,22</b>	<b>61.600,00</b>	<b>-943,78</b>
<b>SA5</b>	<b>Saldo (5) Geldfluss aus der voranschlagswirksamen Gebarung (Saldo 3 + Saldo 4)</b>	<b>-2.180.801,94</b>	<b>-2.306.000,00</b>	<b>125.198,06</b>



## Soziale Wohlfahrt und Wohnbauförderung (Gruppe 4)

MVAG	Mittelverwendungs- und aufbringungsgruppen (1. und 2. Ebene)	RA 2023	VA 2023	RA - VA
<b>311</b>	<b>Einzahlungen aus der operativen Verwaltungstätigkeit</b>	<b>282.773,20</b>	<b>250.100,00</b>	<b>32.673,20</b>
3111	Einzahlungen aus eigenen Abgaben	0,00	0,00	0,00
3112	Einzahlungen aus Ertragsanteilen	0,00	0,00	0,00
3113	Einzahlungen aus Gebühren	0,00	0,00	0,00
3114	Einzahlungen aus Leistungen	280.926,56	250.000,00	30.926,56
3115	Einzahlungen aus Besitz und wirtschaftlicher Tätigkeit	0,00	0,00	0,00
3116	Einzahlungen aus Veräußerung von geringwertigen Wirtschaftsgütern (GWG) und sonstige Einzahlungen	1.846,64	100,00	1.746,64
<b>312</b>	<b>Einzahlungen aus Transfers (ohne Kapitaltransfers)</b>	<b>100.401,04</b>	<b>7.000,00</b>	<b>93.401,04</b>
3121	Transferzahlungen von Trägern des öffentlichen Rechts	100.401,04	7.000,00	93.401,04
3122	Transferzahlungen von Beteiligten	0,00	0,00	0,00
3123	Transferzahlungen von Unternehmen (inkl. Finanzunternehmen)	0,00	0,00	0,00
3124	Transferzahlungen von Haushalte und Organisationen ohne Erwerbscharakter	0,00	0,00	0,00
3125	Transferzahlungen vom Ausland	0,00	0,00	0,00
3126	Investitions- und Tilgungszuschüsse zwischen Unternehmungen und Betrieben der Gebietskörperschaft und der Gebietskörperschaft	0,00	0,00	0,00
<b>313</b>	<b>Einzahlungen aus Finanzerträgen</b>	<b>0,00</b>	<b>0,00</b>	<b>0,00</b>
3131	Einzahlungen aus Zinserträgen	0,00	0,00	0,00
3133	Einzahlungen aus Gewinnentnahmen von marktbestimmten Betrieben	0,00	0,00	0,00
3134	Sonstige Einzahlungen aus Finanzerträgen	0,00	0,00	0,00
3135	Einzahlungen aus Dividenden/Gewinnausschüttungen	0,00	0,00	0,00
<b>31</b>	<b>Summe Einzahlungen operative Gebarung</b>	<b>383.174,24</b>	<b>257.100,00</b>	<b>126.074,24</b>
<b>321</b>	<b>Auszahlungen aus Personalaufwand</b>	<b>258.523,40</b>	<b>259.700,00</b>	<b>-1.176,60</b>
3211	Auszahlungen für Personalaufwand Bezüge, Nebengebühren, und Mehrleistungsvergütungen)	208.122,06	210.300,00	-2.177,94
3212	Auszahlungen für gesetzliche und freiwillige Sozialaufwendungen	50.401,34	49.400,00	1.001,34
3213	Auszahlungen aus sonstigem Personalaufwand	0,00	0,00	0,00
<b>322</b>	<b>Auszahlungen aus Sachaufwand (ohne Transferaufwand)</b>	<b>772.742,75</b>	<b>643.000,00</b>	<b>129.742,75</b>
3221	Auszahlungen für Gebrauchs- und Verbrauchsgüter, Handelswaren	14.037,76	16.200,00	-2.162,24
3222	Auszahlungen für Verwaltungs- und Betriebsaufwand	8.864,14	3.000,00	5.864,14
3223	Auszahlungen für Leasing- und Mietaufwand	22.925,85	16.000,00	6.925,85
3224	Auszahlungen für Instandhaltung	3.677,10	3.400,00	277,10
3225	Sonstige Auszahlungen aus Sachaufwand	723.237,90	604.400,00	118.837,90
<b>323</b>	<b>Auszahlungen aus Transfers (ohne Kapitaltransfers)</b>	<b>4.520.348,88</b>	<b>4.298.500,00</b>	<b>221.848,88</b>
3231	Transferzahlungen an Träger des öffentlichen Rechts	4.424.642,34	4.126.000,00	298.642,34
3232	Transferzahlungen an Beteiligten	0,00	0,00	0,00
3233	Transferzahlungen an Unternehmen (inkl. Finanzunternehmen)	0,00	0,00	0,00

**Soziale Wohlfahrt und Wohnbauförderung (Gruppe 4)**

<b>MVAG</b>	<b>Mittelverwendungs- und aufbringungsgruppen (1. und 2. Ebene)</b>	<b>RA 2023</b>	<b>VA 2023</b>	<b>RA - VA</b>
3234	Transferzahlungen an Haushalte und Organisationen ohne Erwerbscharakter	95.706,54	172.500,00	-76.793,46
3235	Transferzahlungen an das Ausland	0,00	0,00	0,00
3236	Investitions- und Tilgungszuschüsse zwischen Unternehmungen und Betrieben der Gebietskörperschaft und der Gebietskörperschaft	0,00	0,00	0,00
<b>324</b>	<b>Auszahlungen aus Finanzaufwand</b>	<b>512,13</b>	<b>500,00</b>	<b>12,13</b>
3241	Auszahlungen für Zinsaufwand, für Finanzierungsleasing, für Forderungskauf, für Finanzschulden und derivative Finanzinstrumente	512,13	500,00	12,13
3242	Auszahlungen für Zinsen aus derivativen Finanzinstrumenten ohne Grundgeschäft	0,00	0,00	0,00
3243	Auszahlung aus Gewinnentnahmen von marktbestimmten Betrieben	0,00	0,00	0,00
3244	Sonstige Auszahlungen aus Finanzaufwendungen	0,00	0,00	0,00
<b>32</b>	<b>Summe Auszahlungen operative Gebarung</b>	<b>5.552.127,16</b>	<b>5.201.700,00</b>	<b>350.427,16</b>
<b>SA1</b>	<b>Saldo (1) Geldfluss aus der Operativen Gebarung (31 – 32)</b>	<b>-5.168.952,92</b>	<b>-4.944.600,00</b>	<b>-224.352,92</b>
<b>331</b>	<b>Einzahlungen aus der Investitionstätigkeit</b>	<b>0,00</b>	<b>0,00</b>	<b>0,00</b>
3311	Einzahlungen aus der Veräußerung von immateriellem Vermögen	0,00	0,00	0,00
3312	Einzahlungen aus der Veräußerung von Grundstücken und Grundstückeinrichtungen	0,00	0,00	0,00
3313	Einzahlungen aus der Veräußerung von Gebäuden und Bauten	0,00	0,00	0,00
3314	Einzahlungen aus der Veräußerung von technischen Anlagen, Fahrzeuge und Maschinen	0,00	0,00	0,00
3315	Einzahlungen aus der Veräußerung von Amts-, Betriebs- und Geschäftsausstattung	0,00	0,00	0,00
3316	Einzahlungen aus der Veräußerung von Kulturgütern	0,00	0,00	0,00
3317	Einzahlungen aus der Veräußerung von Beteiligungen	0,00	0,00	0,00
<b>332</b>	<b>Einzahlungen aus der Rückzahlung von Darlehen sowie gewährten Vorschüssen</b>	<b>0,00</b>	<b>0,00</b>	<b>0,00</b>
3321	Einzahlungen aus Darlehen an Träger des öffentlichen Rechts	0,00	0,00	0,00
3322	Einzahlungen aus Darlehen an Beteiligungen	0,00	0,00	0,00
3323	Einzahlungen aus Darlehen an Unternehmen und Haushalte	0,00	0,00	0,00
3325	Einzahlungen aus Vorschüssen und Anzahlungen	0,00	0,00	0,00
<b>333</b>	<b>Einzahlungen aus Kapitaltransfers</b>	<b>0,00</b>	<b>0,00</b>	<b>0,00</b>
3331	Kapitaltransferzahlungen von Trägern des öffentlichen Rechts	0,00	0,00	0,00
3332	Kapitaltransferzahlungen von Beteiligungen	0,00	0,00	0,00
3333	Kapitaltransferzahlungen von Unternehmen	0,00	0,00	0,00
3334	Kapitaltransferzahlungen von Haushalten und Organisationen ohne Erwerbscharakter	0,00	0,00	0,00
3335	Kapitaltransferzahlungen vom Ausland	0,00	0,00	0,00
<b>33</b>	<b>Summe Einzahlungen investive Gebarung</b>	<b>0,00</b>	<b>0,00</b>	<b>0,00</b>
<b>341</b>	<b>Auszahlungen aus der Investitionstätigkeit</b>	<b>2.309,66</b>	<b>4.000,00</b>	<b>-1.690,34</b>
3411	Auszahlungen für den Erwerb von immateriellem Vermögen	0,00	0,00	0,00

## Soziale Wohlfahrt und Wohnbauförderung (Gruppe 4)

MVAG	Mittelverwendungs- und aufbringungsgruppen (1. und 2. Ebene)	RA 2023	VA 2023	RA - VA
3412	Auszahlungen für den Erwerb von Grundstücken und Grundstückseinrichtungen	0,00	0,00	0,00
3413	Auszahlungen für den Erwerb von Gebäuden und Bauten	0,00	0,00	0,00
3414	Auszahlungen für den Erwerb von technischen Anlagen, Fahrzeuge und Maschinen	0,00	0,00	0,00
3415	Auszahlungen für den Erwerb von Amts-, Betriebs- und Geschäftsausstattung	2.309,66	4.000,00	-1.690,34
3416	Auszahlungen für den Erwerb von Kulturgütern	0,00	0,00	0,00
3417	Auszahlungen für den Erwerb von Beteiligungen	0,00	0,00	0,00
<b>342</b>	<b>Auszahlungen von gewährten Darlehen sowie gewährten Vorschüssen</b>	<b>0,00</b>	<b>0,00</b>	<b>0,00</b>
3421	Auszahlung von Darlehen an Träger des öffentlichen Rechts	0,00	0,00	0,00
3422	Auszahlung von Darlehen an Beteiligungen	0,00	0,00	0,00
3423	Auszahlung von Darlehen an Unternehmen und Haushalte	0,00	0,00	0,00
3425	Auszahlungen von Vorschüssen und Anzahlungen	0,00	0,00	0,00
<b>343</b>	<b>Auszahlungen aus Kapitaltransfers</b>	<b>0,00</b>	<b>500,00</b>	<b>-500,00</b>
3431	Kapitaltransferzahlungen an Träger des öffentlichen Rechts	0,00	0,00	0,00
3432	Kapitaltransferzahlungen an Beteiligungen	0,00	0,00	0,00
3433	Kapitaltransferzahlungen an Unternehmen (Finanzunternehmen)	0,00	0,00	0,00
3434	Kapitaltransferzahlungen an Haushalte und Organisationen ohne Erwerbscharakter	0,00	500,00	-500,00
3435	Kapitaltransferzahlungen an das Ausland	0,00	0,00	0,00
<b>34</b>	<b>Summe Auszahlungen investive Gebarung</b>	<b>2.309,66</b>	<b>4.500,00</b>	<b>-2.190,34</b>
<b>SA2</b>	<b>Saldo (2) Geldfluss aus der Investiven Gebarung (33 – 34)</b>	<b>-2.309,66</b>	<b>-4.500,00</b>	<b>2.190,34</b>
<b>SA3</b>	<b>Saldo (3) Nettofinanzierungssaldo (Saldo 1 + Saldo 2)</b>	<b>-5.171.262,58</b>	<b>-4.949.100,00</b>	<b>-222.162,58</b>
<b>351</b>	<b>Einzahlungen aus der Aufnahme von Finanzschulden</b>	<b>0,00</b>	<b>0,00</b>	<b>0,00</b>
3511	Einzahlungen aus empfangenen Darlehen von öffentlichen Körperschaften und Rechtsträgern	0,00	0,00	0,00
3512	Einzahlungen aus empfangenen Darlehen von Beteiligungen	0,00	0,00	0,00
3513	Einzahlungen aus empfangenen Darlehen von Unternehmen und privaten Haushalten	0,00	0,00	0,00
3514	Einzahlungen aus Finanzschulden (Finanzunternehmen)	0,00	0,00	0,00
<b>353</b>	<b>Einzahlungen infolge eines Kapitaltausch bei derivativen Finanzinstrumenten mit Grundgeschäft</b>	<b>0,00</b>	<b>0,00</b>	<b>0,00</b>
3530	Einzahlungen infolge eines Kapitaltausch bei derivativen Finanzinstrumenten mit Grundgeschäft	0,00	0,00	0,00
<b>355</b>	<b>Einzahlungen aus dem Abgang von Finanzinstrumenten</b>	<b>0,00</b>	<b>0,00</b>	<b>0,00</b>
3550	Einzahlungen aus dem Abgang von Finanzinstrumenten	0,00	0,00	0,00
<b>35</b>	<b>Summe Einzahlungen aus der Finanzierungstätigkeit</b>	<b>0,00</b>	<b>0,00</b>	<b>0,00</b>
<b>361</b>	<b>Auszahlungen aus der Tilgung von Finanzschulden</b>	<b>2.054,67</b>	<b>2.100,00</b>	<b>-45,33</b>

**Soziale Wohlfahrt und Wohnbauförderung (Gruppe 4)**

<b>MVAG</b>	<b>Mittelverwendungs- und aufbringungsgruppen (1. und 2. Ebene)</b>	<b>RA 2023</b>	<b>VA 2023</b>	<b>RA - VA</b>
3611	Auszahlungen aus empfangenen Darlehen von öffentlichen Körperschaften und Rechtsträgern	0,00	0,00	0,00
3612	Auszahlungen aus empfangenen Darlehen von Beteiligungen	0,00	0,00	0,00
3613	Auszahlungen aus empfangenen Darlehen von Unternehmen und privaten Haushalten	0,00	0,00	0,00
3614	Auszahlungen aus Finanzschulden	2.054,67	2.100,00	-45,33
3615	Auszahlung aus der Rückzahlung von Leasingverbindlichkeiten	0,00	0,00	0,00
<b>363</b>	<b>Auszahlungen infolge eines Kapitaltausch bei derivativen Finanzinstrumenten mit Grundgeschäft</b>	<b>0,00</b>	<b>0,00</b>	<b>0,00</b>
3630	Auszahlungen infolge eines Kapitaltausch bei derivativen Finanzinstrumenten mit Grundgeschäft	0,00	0,00	0,00
<b>365</b>	<b>Auszahlungen für den Erwerb von Finanzinstrumenten</b>	<b>0,00</b>	<b>0,00</b>	<b>0,00</b>
3650	Auszahlungen für den Erwerb von Finanzinstrumenten	0,00	0,00	0,00
<b>36</b>	<b>Summe Auszahlungen aus der Finanzierungstätigkeit</b>	<b>2.054,67</b>	<b>2.100,00</b>	<b>-45,33</b>
<b>SA4</b>	<b>Saldo (4) Geldfluss aus der Finanzierungstätigkeit (35 – 36)</b>	<b>-2.054,67</b>	<b>-2.100,00</b>	<b>45,33</b>
<b>SA5</b>	<b>Saldo (5) Geldfluss aus der voranschlagswirksamen Gebarung (Saldo 3 + Saldo 4)</b>	<b>-5.173.317,25</b>	<b>-4.951.200,00</b>	<b>-222.117,25</b>

## Gesundheit (Gruppe 5)

MVAG	Mittelverwendungs- und aufbringungsgruppen (1. und 2. Ebene)	RA 2023	VA 2023	RA - VA
<b>311</b>	<b>Einzahlungen aus der operativen Verwaltungstätigkeit</b>	<b>40.542,98</b>	<b>18.400,00</b>	<b>22.142,98</b>
3111	Einzahlungen aus eigenen Abgaben	0,00	0,00	0,00
3112	Einzahlungen aus Ertragsanteilen	0,00	0,00	0,00
3113	Einzahlungen aus Gebühren	0,00	0,00	0,00
3114	Einzahlungen aus Leistungen	8.152,12	0,00	8.152,12
3115	Einzahlungen aus Besitz und wirtschaftlicher Tätigkeit	3.944,36	2.800,00	1.144,36
3116	Einzahlungen aus Veräußerung von geringwertigen Wirtschaftsgütern (GWG) und sonstige Einzahlungen	28.446,50	15.600,00	12.846,50
<b>312</b>	<b>Einzahlungen aus Transfers (ohne Kapitaltransfers)</b>	<b>0,00</b>	<b>133.300,00</b>	<b>-133.300,00</b>
3121	Transferzahlungen von Trägern des öffentlichen Rechts	0,00	0,00	0,00
3122	Transferzahlungen von Beteiligten	0,00	0,00	0,00
3123	Transferzahlungen von Unternehmen (inkl. Finanzunternehmen)	0,00	0,00	0,00
3124	Transferzahlungen von Haushalte und Organisationen ohne Erwerbscharakter	0,00	0,00	0,00
3125	Transferzahlungen vom Ausland	0,00	133.300,00	-133.300,00
3126	Investitions- und Tilgungszuschüsse zwischen Unternehmungen und Betrieben der Gebietskörperschaft und der Gebietskörperschaft	0,00	0,00	0,00
<b>313</b>	<b>Einzahlungen aus Finanzerträgen</b>	<b>0,00</b>	<b>0,00</b>	<b>0,00</b>
3131	Einzahlungen aus Zinserträgen	0,00	0,00	0,00
3133	Einzahlungen aus Gewinnentnahmen von marktbestimmten Betrieben	0,00	0,00	0,00
3134	Sonstige Einzahlungen aus Finanzerträgen	0,00	0,00	0,00
3135	Einzahlungen aus Dividenden/Gewinnausschüttungen	0,00	0,00	0,00
<b>31</b>	<b>Summe Einzahlungen operative Gebarung</b>	<b>40.542,98</b>	<b>151.700,00</b>	<b>-111.157,02</b>
<b>321</b>	<b>Auszahlungen aus Personalaufwand</b>	<b>84.991,78</b>	<b>77.100,00</b>	<b>7.891,78</b>
3211	Auszahlungen für Personalaufwand Bezüge, Nebengebühren, und Mehrleistungsvergütungen)	68.832,86	62.300,00	6.532,86
3212	Auszahlungen für gesetzliche und freiwillige Sozialaufwendungen	16.158,92	14.800,00	1.358,92
3213	Auszahlungen aus sonstigem Personalaufwand	0,00	0,00	0,00
<b>322</b>	<b>Auszahlungen aus Sachaufwand (ohne Transferaufwand)</b>	<b>410.646,95</b>	<b>280.400,00</b>	<b>130.246,95</b>
3221	Auszahlungen für Gebrauchs- und Verbrauchsgüter, Handelswaren	112,94	1.500,00	-1.387,06
3222	Auszahlungen für Verwaltungs- und Betriebsaufwand	9.356,42	11.500,00	-2.143,58
3223	Auszahlungen für Leasing- und Mietaufwand	26.631,19	20.800,00	5.831,19
3224	Auszahlungen für Instandhaltung	31.961,53	23.100,00	8.861,53
3225	Sonstige Auszahlungen aus Sachaufwand	342.584,87	223.500,00	119.084,87
<b>323</b>	<b>Auszahlungen aus Transfers (ohne Kapitaltransfers)</b>	<b>5.792.653,97</b>	<b>5.846.000,00</b>	<b>-53.346,03</b>
3231	Transferzahlungen an Träger des öffentlichen Rechts	5.792.653,97	5.846.000,00	-53.346,03
3232	Transferzahlungen an Beteiligten	0,00	0,00	0,00
3233	Transferzahlungen an Unternehmen (inkl. Finanzunternehmen)	0,00	0,00	0,00

## Gesundheit (Gruppe 5)

MVAG	Mittelverwendungs- und aufbringungsgruppen (1. und 2. Ebene)	RA 2023	VA 2023	RA - VA
3234	Transferzahlungen an Haushalte und Organisationen ohne Erwerbscharakter	0,00	0,00	0,00
3235	Transferzahlungen an das Ausland	0,00	0,00	0,00
3236	Investitions- und Tilgungszuschüsse zwischen Unternehmungen und Betrieben der Gebietskörperschaft und der Gebietskörperschaft	0,00	0,00	0,00
<b>324</b>	<b>Auszahlungen aus Finanzaufwand</b>	<b>0,00</b>	<b>0,00</b>	<b>0,00</b>
3241	Auszahlungen für Zinsaufwand, für Finanzierungsleasing, für Forderungskauf, für Finanzschulden und derivative Finanzinstrumente	0,00	0,00	0,00
3242	Auszahlungen für Zinsen aus derivativen Finanzinstrumenten ohne Grundgeschäft	0,00	0,00	0,00
3243	Auszahlung aus Gewinnentnahmen von marktbestimmten Betrieben	0,00	0,00	0,00
3244	Sonstige Auszahlungen aus Finanzaufwendungen	0,00	0,00	0,00
<b>32</b>	<b>Summe Auszahlungen operative Gebarung</b>	<b>6.288.292,70</b>	<b>6.203.500,00</b>	<b>84.792,70</b>
<b>SA1</b>	<b>Saldo (1) Geldfluss aus der Operativen Gebarung (31 – 32)</b>	<b>-6.247.749,72</b>	<b>-6.051.800,00</b>	<b>-195.949,72</b>
<b>331</b>	<b>Einzahlungen aus der Investitionstätigkeit</b>	<b>0,00</b>	<b>0,00</b>	<b>0,00</b>
3311	Einzahlungen aus der Veräußerung von immateriellem Vermögen	0,00	0,00	0,00
3312	Einzahlungen aus der Veräußerung von Grundstücken und Grundstückeinrichtungen	0,00	0,00	0,00
3313	Einzahlungen aus der Veräußerung von Gebäuden und Bauten	0,00	0,00	0,00
3314	Einzahlungen aus der Veräußerung von technischen Anlagen, Fahrzeuge und Maschinen	0,00	0,00	0,00
3315	Einzahlungen aus der Veräußerung von Amts-, Betriebs- und Geschäftsausstattung	0,00	0,00	0,00
3316	Einzahlungen aus der Veräußerung von Kulturgütern	0,00	0,00	0,00
3317	Einzahlungen aus der Veräußerung von Beteiligungen	0,00	0,00	0,00
<b>332</b>	<b>Einzahlungen aus der Rückzahlung von Darlehen sowie gewährten Vorschüssen</b>	<b>0,00</b>	<b>0,00</b>	<b>0,00</b>
3321	Einzahlungen aus Darlehen an Träger des öffentlichen Rechts	0,00	0,00	0,00
3322	Einzahlungen aus Darlehen an Beteiligungen	0,00	0,00	0,00
3323	Einzahlungen aus Darlehen an Unternehmen und Haushalte	0,00	0,00	0,00
3325	Einzahlungen aus Vorschüssen und Anzahlungen	0,00	0,00	0,00
<b>333</b>	<b>Einzahlungen aus Kapitaltransfers</b>	<b>0,00</b>	<b>0,00</b>	<b>0,00</b>
3331	Kapitaltransferzahlungen von Trägern des öffentlichen Rechts	0,00	0,00	0,00
3332	Kapitaltransferzahlungen von Beteiligungen	0,00	0,00	0,00
3333	Kapitaltransferzahlungen von Unternehmen	0,00	0,00	0,00
3334	Kapitaltransferzahlungen von Haushalten und Organisationen ohne Erwerbscharakter	0,00	0,00	0,00
3335	Kapitaltransferzahlungen vom Ausland	0,00	0,00	0,00
<b>33</b>	<b>Summe Einzahlungen investive Gebarung</b>	<b>0,00</b>	<b>0,00</b>	<b>0,00</b>
<b>341</b>	<b>Auszahlungen aus der Investitionstätigkeit</b>	<b>0,00</b>	<b>0,00</b>	<b>0,00</b>
3411	Auszahlungen für den Erwerb von immateriellem Vermögen	0,00	0,00	0,00

## Gesundheit (Gruppe 5)

MVAG	Mittelverwendungs- und aufbringungsgruppen (1. und 2. Ebene)	RA 2023	VA 2023	RA - VA
3412	Auszahlungen für den Erwerb von Grundstücken und Grundstückseinrichtungen	0,00	0,00	0,00
3413	Auszahlungen für den Erwerb von Gebäuden und Bauten	0,00	0,00	0,00
3414	Auszahlungen für den Erwerb von technischen Anlagen, Fahrzeuge und Maschinen	0,00	0,00	0,00
3415	Auszahlungen für den Erwerb von Amts-, Betriebs- und Geschäftsausstattung	0,00	0,00	0,00
3416	Auszahlungen für den Erwerb von Kulturgütern	0,00	0,00	0,00
3417	Auszahlungen für den Erwerb von Beteiligungen	0,00	0,00	0,00
<b>342</b>	<b>Auszahlungen von gewährten Darlehen sowie gewährten Vorschüssen</b>	<b>0,00</b>	<b>0,00</b>	<b>0,00</b>
3421	Auszahlung von Darlehen an Träger des öffentlichen Rechts	0,00	0,00	0,00
3422	Auszahlung von Darlehen an Beteiligungen	0,00	0,00	0,00
3423	Auszahlung von Darlehen an Unternehmen und Haushalte	0,00	0,00	0,00
3425	Auszahlungen von Vorschüssen und Anzahlungen	0,00	0,00	0,00
<b>343</b>	<b>Auszahlungen aus Kapitaltransfers</b>	<b>19.811,52</b>	<b>18.000,00</b>	<b>1.811,52</b>
3431	Kapitaltransferzahlungen an Träger des öffentlichen Rechts	0,00	0,00	0,00
3432	Kapitaltransferzahlungen an Beteiligungen	0,00	0,00	0,00
3433	Kapitaltransferzahlungen an Unternehmen (Finanzunternehmen)	0,00	0,00	0,00
3434	Kapitaltransferzahlungen an Haushalte und Organisationen ohne Erwerbscharakter	19.811,52	18.000,00	1.811,52
3435	Kapitaltransferzahlungen an das Ausland	0,00	0,00	0,00
<b>34</b>	<b>Summe Auszahlungen investive Gebarung</b>	<b>19.811,52</b>	<b>18.000,00</b>	<b>1.811,52</b>
<b>SA2</b>	<b>Saldo (2) Geldfluss aus der Investiven Gebarung (33 – 34)</b>	<b>-19.811,52</b>	<b>-18.000,00</b>	<b>-1.811,52</b>
<b>SA3</b>	<b>Saldo (3) Nettofinanzierungssaldo (Saldo 1 + Saldo 2)</b>	<b>-6.267.561,24</b>	<b>-6.069.800,00</b>	<b>-197.761,24</b>
<b>351</b>	<b>Einzahlungen aus der Aufnahme von Finanzschulden</b>	<b>0,00</b>	<b>0,00</b>	<b>0,00</b>
3511	Einzahlungen aus empfangenen Darlehen von öffentlichen Körperschaften und Rechtsträgern	0,00	0,00	0,00
3512	Einzahlungen aus empfangenen Darlehen von Beteiligungen	0,00	0,00	0,00
3513	Einzahlungen aus empfangenen Darlehen von Unternehmen und privaten Haushalten	0,00	0,00	0,00
3514	Einzahlungen aus Finanzschulden (Finanzunternehmen)	0,00	0,00	0,00
<b>353</b>	<b>Einzahlungen infolge eines Kapitaltausch bei derivativen Finanzinstrumenten mit Grundgeschäft</b>	<b>0,00</b>	<b>0,00</b>	<b>0,00</b>
3530	Einzahlungen infolge eines Kapitaltausch bei derivativen Finanzinstrumenten mit Grundgeschäft	0,00	0,00	0,00
<b>355</b>	<b>Einzahlungen aus dem Abgang von Finanzinstrumenten</b>	<b>0,00</b>	<b>0,00</b>	<b>0,00</b>
3550	Einzahlungen aus dem Abgang von Finanzinstrumenten	0,00	0,00	0,00
<b>35</b>	<b>Summe Einzahlungen aus der Finanzierungstätigkeit</b>	<b>0,00</b>	<b>0,00</b>	<b>0,00</b>
<b>361</b>	<b>Auszahlungen aus der Tilgung von Finanzschulden</b>	<b>0,00</b>	<b>0,00</b>	<b>0,00</b>

**Gesundheit (Gruppe 5)**

<b>MVAG</b>	<b>Mittelverwendungs- und aufbringungsgruppen (1. und 2. Ebene)</b>	<b>RA 2023</b>	<b>VA 2023</b>	<b>RA - VA</b>
3611	Auszahlungen aus empfangenen Darlehen von öffentlichen Körperschaften und Rechtsträgern	0,00	0,00	0,00
3612	Auszahlungen aus empfangenen Darlehen von Beteiligungen	0,00	0,00	0,00
3613	Auszahlungen aus empfangenen Darlehen von Unternehmen und privaten Haushalten	0,00	0,00	0,00
3614	Auszahlungen aus Finanzschulden	0,00	0,00	0,00
3615	Auszahlung aus der Rückzahlung von Leasingverbindlichkeiten	0,00	0,00	0,00
<b>363</b>	<b>Auszahlungen infolge eines Kapitaltausch bei derivativen Finanzinstrumenten mit Grundgeschäft</b>	<b>0,00</b>	<b>0,00</b>	<b>0,00</b>
3630	Auszahlungen infolge eines Kapitaltausch bei derivativen Finanzinstrumenten mit Grundgeschäft	0,00	0,00	0,00
<b>365</b>	<b>Auszahlungen für den Erwerb von Finanzinstrumenten</b>	<b>0,00</b>	<b>0,00</b>	<b>0,00</b>
3650	Auszahlungen für den Erwerb von Finanzinstrumenten	0,00	0,00	0,00
<b>36</b>	<b>Summe Auszahlungen aus der Finanzierungstätigkeit</b>	<b>0,00</b>	<b>0,00</b>	<b>0,00</b>
<b>SA4</b>	<b>Saldo (4) Geldfluss aus der Finanzierungstätigkeit (35 – 36)</b>	<b>0,00</b>	<b>0,00</b>	<b>0,00</b>
<b>SA5</b>	<b>Saldo (5) Geldfluss aus der voranschlagswirksamen Gebarung (Saldo 3 + Saldo 4)</b>	<b>-6.267.561,24</b>	<b>-6.069.800,00</b>	<b>-197.761,24</b>



## Straßen- und Wasserbau, Verkehr (Gruppe 6)

MVAG	Mittelverwendungs- und aufbringungsgruppen (1. und 2. Ebene)	RA 2023	VA 2023	RA - VA
<b>311</b>	<b>Einzahlungen aus der operativen Verwaltungstätigkeit</b>	<b>778.695,31</b>	<b>1.288.400,00</b>	<b>-509.704,69</b>
3111	Einzahlungen aus eigenen Abgaben	0,00	0,00	0,00
3112	Einzahlungen aus Ertragsanteilen	0,00	0,00	0,00
3113	Einzahlungen aus Gebühren	159.574,97	127.500,00	32.074,97
3114	Einzahlungen aus Leistungen	45.957,07	57.600,00	-11.642,93
3115	Einzahlungen aus Besitz und wirtschaftlicher Tätigkeit	2.828,60	1.800,00	1.028,60
3116	Einzahlungen aus Veräußerung von geringwertigen Wirtschaftsgütern (GWG) und sonstige Einzahlungen	570.334,67	1.101.500,00	-531.165,33
<b>312</b>	<b>Einzahlungen aus Transfers (ohne Kapitaltransfers)</b>	<b>1.763.886,74</b>	<b>1.021.100,00</b>	<b>742.786,74</b>
3121	Transferzahlungen von Trägern des öffentlichen Rechts	403.438,09	106.100,00	297.338,09
3122	Transferzahlungen von Beteiligten	0,00	0,00	0,00
3123	Transferzahlungen von Unternehmen (inkl. Finanzunternehmen)	0,00	0,00	0,00
3124	Transferzahlungen von Haushalte und Organisationen ohne Erwerbscharakter	1.360.448,65	915.000,00	445.448,65
3125	Transferzahlungen vom Ausland	0,00	0,00	0,00
3126	Investitions- und Tilgungszuschüsse zwischen Unternehmungen und Betrieben der Gebietskörperschaft und der Gebietskörperschaft	0,00	0,00	0,00
<b>313</b>	<b>Einzahlungen aus Finanzerträgen</b>	<b>0,00</b>	<b>0,00</b>	<b>0,00</b>
3131	Einzahlungen aus Zinserträgen	0,00	0,00	0,00
3133	Einzahlungen aus Gewinnentnahmen von marktbestimmten Betrieben	0,00	0,00	0,00
3134	Sonstige Einzahlungen aus Finanzerträgen	0,00	0,00	0,00
3135	Einzahlungen aus Dividenden/Gewinnausschüttungen	0,00	0,00	0,00
<b>31</b>	<b>Summe Einzahlungen operative Gebarung</b>	<b>2.542.582,05</b>	<b>2.309.500,00</b>	<b>233.082,05</b>
<b>321</b>	<b>Auszahlungen aus Personalaufwand</b>	<b>224.894,82</b>	<b>220.100,00</b>	<b>4.794,82</b>
3211	Auszahlungen für Personalaufwand Bezüge, Nebengebühren, und Mehrleistungsvergütungen)	182.838,86	178.500,00	4.338,86
3212	Auszahlungen für gesetzliche und freiwillige Sozialaufwendungen	42.055,96	41.600,00	455,96
3213	Auszahlungen aus sonstigem Personalaufwand	0,00	0,00	0,00
<b>322</b>	<b>Auszahlungen aus Sachaufwand (ohne Transferaufwand)</b>	<b>3.360.122,62</b>	<b>2.651.000,00</b>	<b>709.122,62</b>
3221	Auszahlungen für Gebrauchs- und Verbrauchsgüter, Handelswaren	720,56	1.400,00	-679,44
3222	Auszahlungen für Verwaltungs- und Betriebsaufwand	14.408,47	52.300,00	-37.891,53
3223	Auszahlungen für Leasing- und Mietaufwand	8.740,33	8.800,00	-59,67
3224	Auszahlungen für Instandhaltung	1.079.123,17	795.300,00	283.823,17
3225	Sonstige Auszahlungen aus Sachaufwand	2.257.130,09	1.793.200,00	463.930,09
<b>323</b>	<b>Auszahlungen aus Transfers (ohne Kapitaltransfers)</b>	<b>179.266,68</b>	<b>207.000,00</b>	<b>-27.733,32</b>
3231	Transferzahlungen an Träger des öffentlichen Rechts	117.471,02	125.000,00	-7.528,98
3232	Transferzahlungen an Beteiligten	0,00	0,00	0,00
3233	Transferzahlungen an Unternehmen (inkl. Finanzunternehmen)	61.795,66	82.000,00	-20.204,34

## Straßen- und Wasserbau, Verkehr (Gruppe 6)

MVAG	Mittelverwendungs- und aufbringungsgruppen (1. und 2. Ebene)	RA 2023	VA 2023	RA - VA
3234	Transferzahlungen an Haushalte und Organisationen ohne Erwerbscharakter	0,00	0,00	0,00
3235	Transferzahlungen an das Ausland	0,00	0,00	0,00
3236	Investitions- und Tilgungszuschüsse zwischen Unternehmungen und Betrieben der Gebietskörperschaft und der Gebietskörperschaft	0,00	0,00	0,00
<b>324</b>	<b>Auszahlungen aus Finanzaufwand</b>	<b>301.275,41</b>	<b>334.200,00</b>	<b>-32.924,59</b>
3241	Auszahlungen für Zinsaufwand, für Finanzierungsleasing, für Forderungskauf, für Finanzschulden und derivative Finanzinstrumente	301.275,41	334.200,00	-32.924,59
3242	Auszahlungen für Zinsen aus derivativen Finanzinstrumenten ohne Grundgeschäft	0,00	0,00	0,00
3243	Auszahlung aus Gewinnentnahmen von marktbestimmten Betrieben	0,00	0,00	0,00
3244	Sonstige Auszahlungen aus Finanzaufwendungen	0,00	0,00	0,00
<b>32</b>	<b>Summe Auszahlungen operative Gebarung</b>	<b>4.065.559,53</b>	<b>3.412.300,00</b>	<b>653.259,53</b>
<b>SA1</b>	<b>Saldo (1) Geldfluss aus der Operativen Gebarung (31 – 32)</b>	<b>-1.522.977,48</b>	<b>-1.102.800,00</b>	<b>-420.177,48</b>
<b>331</b>	<b>Einzahlungen aus der Investitionstätigkeit</b>	<b>0,00</b>	<b>0,00</b>	<b>0,00</b>
3311	Einzahlungen aus der Veräußerung von immateriellem Vermögen	0,00	0,00	0,00
3312	Einzahlungen aus der Veräußerung von Grundstücken und Grundstückeinrichtungen	0,00	0,00	0,00
3313	Einzahlungen aus der Veräußerung von Gebäuden und Bauten	0,00	0,00	0,00
3314	Einzahlungen aus der Veräußerung von technischen Anlagen, Fahrzeuge und Maschinen	0,00	0,00	0,00
3315	Einzahlungen aus der Veräußerung von Amts-, Betriebs- und Geschäftsausstattung	0,00	0,00	0,00
3316	Einzahlungen aus der Veräußerung von Kulturgütern	0,00	0,00	0,00
3317	Einzahlungen aus der Veräußerung von Beteiligungen	0,00	0,00	0,00
<b>332</b>	<b>Einzahlungen aus der Rückzahlung von Darlehen sowie gewährten Vorschüssen</b>	<b>0,00</b>	<b>0,00</b>	<b>0,00</b>
3321	Einzahlungen aus Darlehen an Träger des öffentlichen Rechts	0,00	0,00	0,00
3322	Einzahlungen aus Darlehen an Beteiligungen	0,00	0,00	0,00
3323	Einzahlungen aus Darlehen an Unternehmen und Haushalte	0,00	0,00	0,00
3325	Einzahlungen aus Vorschüssen und Anzahlungen	0,00	0,00	0,00
<b>333</b>	<b>Einzahlungen aus Kapitaltransfers</b>	<b>111.133,20</b>	<b>306.000,00</b>	<b>-194.866,80</b>
3331	Kapitaltransferzahlungen von Trägern des öffentlichen Rechts	111.133,20	306.000,00	-194.866,80
3332	Kapitaltransferzahlungen von Beteiligungen	0,00	0,00	0,00
3333	Kapitaltransferzahlungen von Unternehmen	0,00	0,00	0,00
3334	Kapitaltransferzahlungen von Haushalten und Organisationen ohne Erwerbscharakter	0,00	0,00	0,00
3335	Kapitaltransferzahlungen vom Ausland	0,00	0,00	0,00
<b>33</b>	<b>Summe Einzahlungen investive Gebarung</b>	<b>111.133,20</b>	<b>306.000,00</b>	<b>-194.866,80</b>
<b>341</b>	<b>Auszahlungen aus der Investitionstätigkeit</b>	<b>3.183.083,82</b>	<b>2.174.000,00</b>	<b>1.009.083,82</b>
3411	Auszahlungen für den Erwerb von immateriellem Vermögen	0,00	0,00	0,00

## Straßen- und Wasserbau, Verkehr (Gruppe 6)

MVAG	Mittelverwendungs- und aufbringungsgruppen (1. und 2. Ebene)	RA 2023	VA 2023	RA - VA
3412	Auszahlungen für den Erwerb von Grundstücken und Grundstückseinrichtungen	3.149.517,87	1.940.000,00	1.209.517,87
3413	Auszahlungen für den Erwerb von Gebäuden und Bauten	26.708,98	210.000,00	-183.291,02
3414	Auszahlungen für den Erwerb von technischen Anlagen, Fahrzeuge und Maschinen	0,00	0,00	0,00
3415	Auszahlungen für den Erwerb von Amts-, Betriebs- und Geschäftsausstattung	6.856,97	24.000,00	-17.143,03
3416	Auszahlungen für den Erwerb von Kulturgütern	0,00	0,00	0,00
3417	Auszahlungen für den Erwerb von Beteiligungen	0,00	0,00	0,00
<b>342</b>	<b>Auszahlungen von gewährten Darlehen sowie gewährten Vorschüssen</b>	<b>0,00</b>	<b>0,00</b>	<b>0,00</b>
3421	Auszahlung von Darlehen an Träger des öffentlichen Rechts	0,00	0,00	0,00
3422	Auszahlung von Darlehen an Beteiligungen	0,00	0,00	0,00
3423	Auszahlung von Darlehen an Unternehmen und Haushalte	0,00	0,00	0,00
3425	Auszahlungen von Vorschüssen und Anzahlungen	0,00	0,00	0,00
<b>343</b>	<b>Auszahlungen aus Kapitaltransfers</b>	<b>0,00</b>	<b>0,00</b>	<b>0,00</b>
3431	Kapitaltransferzahlungen an Träger des öffentlichen Rechts	0,00	0,00	0,00
3432	Kapitaltransferzahlungen an Beteiligungen	0,00	0,00	0,00
3433	Kapitaltransferzahlungen an Unternehmen (Finanzunternehmen)	0,00	0,00	0,00
3434	Kapitaltransferzahlungen an Haushalte und Organisationen ohne Erwerbscharakter	0,00	0,00	0,00
3435	Kapitaltransferzahlungen an das Ausland	0,00	0,00	0,00
<b>34</b>	<b>Summe Auszahlungen investive Gebarung</b>	<b>3.183.083,82</b>	<b>2.174.000,00</b>	<b>1.009.083,82</b>
<b>SA2</b>	<b>Saldo (2) Geldfluss aus der Investiven Gebarung (33 – 34)</b>	<b>-3.071.950,62</b>	<b>-1.868.000,00</b>	<b>-1.203.950,62</b>
<b>SA3</b>	<b>Saldo (3) Nettofinanzierungssaldo (Saldo 1 + Saldo 2)</b>	<b>-4.594.928,10</b>	<b>-2.970.800,00</b>	<b>-1.624.128,10</b>
<b>351</b>	<b>Einzahlungen aus der Aufnahme von Finanzschulden</b>	<b>550.000,00</b>	<b>550.000,00</b>	<b>0,00</b>
3511	Einzahlungen aus empfangenen Darlehen von öffentlichen Körperschaften und Rechtsträgern	0,00	0,00	0,00
3512	Einzahlungen aus empfangenen Darlehen von Beteiligungen	0,00	0,00	0,00
3513	Einzahlungen aus empfangenen Darlehen von Unternehmen und privaten Haushalten	0,00	0,00	0,00
3514	Einzahlungen aus Finanzschulden (Finanzunternehmen)	550.000,00	550.000,00	0,00
<b>353</b>	<b>Einzahlungen infolge eines Kapitaltausch bei derivativen Finanzinstrumenten mit Grundgeschäft</b>	<b>0,00</b>	<b>0,00</b>	<b>0,00</b>
3530	Einzahlungen infolge eines Kapitaltausch bei derivativen Finanzinstrumenten mit Grundgeschäft	0,00	0,00	0,00
<b>355</b>	<b>Einzahlungen aus dem Abgang von Finanzinstrumenten</b>	<b>0,00</b>	<b>0,00</b>	<b>0,00</b>
3550	Einzahlungen aus dem Abgang von Finanzinstrumenten	0,00	0,00	0,00
<b>35</b>	<b>Summe Einzahlungen aus der Finanzierungstätigkeit</b>	<b>550.000,00</b>	<b>550.000,00</b>	<b>0,00</b>
<b>361</b>	<b>Auszahlungen aus der Tilgung von Finanzschulden</b>	<b>1.211.882,56</b>	<b>1.200.600,00</b>	<b>11.282,56</b>

**Straßen- und Wasserbau, Verkehr (Gruppe 6)**

<b>MVAG</b>	<b>Mittelverwendungs- und aufbringungsgruppen (1. und 2. Ebene)</b>	<b>RA 2023</b>	<b>VA 2023</b>	<b>RA - VA</b>
3611	Auszahlungen aus empfangenen Darlehen von öffentlichen Körperschaften und Rechtsträgern	0,00	0,00	0,00
3612	Auszahlungen aus empfangenen Darlehen von Beteiligungen	0,00	0,00	0,00
3613	Auszahlungen aus empfangenen Darlehen von Unternehmen und privaten Haushalten	0,00	0,00	0,00
3614	Auszahlungen aus Finanzschulden	1.211.882,56	1.200.600,00	11.282,56
3615	Auszahlung aus der Rückzahlung von Leasingverbindlichkeiten	0,00	0,00	0,00
<b>363</b>	<b>Auszahlungen infolge eines Kapitaltausch bei derivativen Finanzinstrumenten mit Grundgeschäft</b>	<b>0,00</b>	<b>0,00</b>	<b>0,00</b>
3630	Auszahlungen infolge eines Kapitaltausch bei derivativen Finanzinstrumenten mit Grundgeschäft	0,00	0,00	0,00
<b>365</b>	<b>Auszahlungen für den Erwerb von Finanzinstrumenten</b>	<b>0,00</b>	<b>0,00</b>	<b>0,00</b>
3650	Auszahlungen für den Erwerb von Finanzinstrumenten	0,00	0,00	0,00
<b>36</b>	<b>Summe Auszahlungen aus der Finanzierungstätigkeit</b>	<b>1.211.882,56</b>	<b>1.200.600,00</b>	<b>11.282,56</b>
<b>SA4</b>	<b>Saldo (4) Geldfluss aus der Finanzierungstätigkeit (35 – 36)</b>	<b>-661.882,56</b>	<b>-650.600,00</b>	<b>-11.282,56</b>
<b>SA5</b>	<b>Saldo (5) Geldfluss aus der voranschlagswirksamen Gebarung (Saldo 3 + Saldo 4)</b>	<b>-5.256.810,66</b>	<b>-3.621.400,00</b>	<b>-1.635.410,66</b>

## Wirtschaftsförderung (Gruppe 7)

MVAG	Mittelverwendungs- und aufbringungsgruppen (1. und 2. Ebene)	RA 2023	VA 2023	RA - VA
<b>311</b>	<b>Einzahlungen aus der operativen Verwaltungstätigkeit</b>	<b>303.155,23</b>	<b>130.300,00</b>	<b>172.855,23</b>
3111	Einzahlungen aus eigenen Abgaben	0,00	0,00	0,00
3112	Einzahlungen aus Ertragsanteilen	0,00	0,00	0,00
3113	Einzahlungen aus Gebühren	0,00	0,00	0,00
3114	Einzahlungen aus Leistungen	50.894,67	37.000,00	13.894,67
3115	Einzahlungen aus Besitz und wirtschaftlicher Tätigkeit	66.336,12	71.700,00	-5.363,88
3116	Einzahlungen aus Veräußerung von geringwertigen Wirtschaftsgütern (GWG) und sonstige Einzahlungen	185.924,44	21.600,00	164.324,44
<b>312</b>	<b>Einzahlungen aus Transfers (ohne Kapitaltransfers)</b>	<b>10.750,00</b>	<b>12.600,00</b>	<b>-1.850,00</b>
3121	Transferzahlungen von Trägern des öffentlichen Rechts	10.750,00	12.500,00	-1.750,00
3122	Transferzahlungen von Beteiligten	0,00	0,00	0,00
3123	Transferzahlungen von Unternehmen (inkl. Finanzunternehmen)	0,00	0,00	0,00
3124	Transferzahlungen von Haushalte und Organisationen ohne Erwerbscharakter	0,00	100,00	-100,00
3125	Transferzahlungen vom Ausland	0,00	0,00	0,00
3126	Investitions- und Tilgungszuschüsse zwischen Unternehmungen und Betrieben der Gebietskörperschaft und der Gebietskörperschaft	0,00	0,00	0,00
<b>313</b>	<b>Einzahlungen aus Finanzerträgen</b>	<b>0,00</b>	<b>0,00</b>	<b>0,00</b>
3131	Einzahlungen aus Zinserträgen	0,00	0,00	0,00
3133	Einzahlungen aus Gewinnentnahmen von marktbestimmten Betrieben	0,00	0,00	0,00
3134	Sonstige Einzahlungen aus Finanzerträgen	0,00	0,00	0,00
3135	Einzahlungen aus Dividenden/Gewinnausschüttungen	0,00	0,00	0,00
<b>31</b>	<b>Summe Einzahlungen operative Gebarung</b>	<b>313.905,23</b>	<b>142.900,00</b>	<b>171.005,23</b>
<b>321</b>	<b>Auszahlungen aus Personalaufwand</b>	<b>265.876,59</b>	<b>323.700,00</b>	<b>-57.823,41</b>
3211	Auszahlungen für Personalaufwand Bezüge, Nebengebühren, und Mehrleistungsvergütungen)	213.724,17	259.200,00	-45.475,83
3212	Auszahlungen für gesetzliche und freiwillige Sozialaufwendungen	52.152,42	64.500,00	-12.347,58
3213	Auszahlungen aus sonstigem Personalaufwand	0,00	0,00	0,00
<b>322</b>	<b>Auszahlungen aus Sachaufwand (ohne Transferaufwand)</b>	<b>502.433,81</b>	<b>542.700,00</b>	<b>-40.266,19</b>
3221	Auszahlungen für Gebrauchs- und Verbrauchsgüter, Handelswaren	6.170,20	18.200,00	-12.029,80
3222	Auszahlungen für Verwaltungs- und Betriebsaufwand	7.004,19	11.100,00	-4.095,81
3223	Auszahlungen für Leasing- und Mietaufwand	1.023,40	1.500,00	-476,60
3224	Auszahlungen für Instandhaltung	14.570,17	19.300,00	-4.729,83
3225	Sonstige Auszahlungen aus Sachaufwand	473.665,85	492.600,00	-18.934,15
<b>323</b>	<b>Auszahlungen aus Transfers (ohne Kapitaltransfers)</b>	<b>303,91</b>	<b>0,00</b>	<b>303,91</b>
3231	Transferzahlungen an Träger des öffentlichen Rechts	0,00	0,00	0,00
3232	Transferzahlungen an Beteiligten	0,00	0,00	0,00
3233	Transferzahlungen an Unternehmen (inkl. Finanzunternehmen)	303,91	0,00	303,91

## Wirtschaftsförderung (Gruppe 7)

MVAG	Mittelverwendungs- und aufbringungsgruppen (1. und 2. Ebene)	RA 2023	VA 2023	RA - VA
3234	Transferzahlungen an Haushalte und Organisationen ohne Erwerbscharakter	0,00	0,00	0,00
3235	Transferzahlungen an das Ausland	0,00	0,00	0,00
3236	Investitions- und Tilgungszuschüsse zwischen Unternehmungen und Betrieben der Gebietskörperschaft und der Gebietskörperschaft	0,00	0,00	0,00
<b>324</b>	<b>Auszahlungen aus Finanzaufwand</b>	<b>47.492,37</b>	<b>52.100,00</b>	<b>-4.607,63</b>
3241	Auszahlungen für Zinsaufwand, für Finanzierungsleasing, für Forderungskauf, für Finanzschulden und derivative Finanzinstrumente	47.492,37	52.100,00	-4.607,63
3242	Auszahlungen für Zinsen aus derivativen Finanzinstrumenten ohne Grundgeschäft	0,00	0,00	0,00
3243	Auszahlung aus Gewinnentnahmen von marktbestimmten Betrieben	0,00	0,00	0,00
3244	Sonstige Auszahlungen aus Finanzaufwendungen	0,00	0,00	0,00
<b>32</b>	<b>Summe Auszahlungen operative Gebarung</b>	<b>816.106,68</b>	<b>918.500,00</b>	<b>-102.393,32</b>
<b>SA1</b>	<b>Saldo (1) Geldfluss aus der Operativen Gebarung (31 – 32)</b>	<b>-502.201,45</b>	<b>-775.600,00</b>	<b>273.398,55</b>
<b>331</b>	<b>Einzahlungen aus der Investitionstätigkeit</b>	<b>0,00</b>	<b>0,00</b>	<b>0,00</b>
3311	Einzahlungen aus der Veräußerung von immateriellem Vermögen	0,00	0,00	0,00
3312	Einzahlungen aus der Veräußerung von Grundstücken und Grundstückeinrichtungen	0,00	0,00	0,00
3313	Einzahlungen aus der Veräußerung von Gebäuden und Bauten	0,00	0,00	0,00
3314	Einzahlungen aus der Veräußerung von technischen Anlagen, Fahrzeuge und Maschinen	0,00	0,00	0,00
3315	Einzahlungen aus der Veräußerung von Amts-, Betriebs- und Geschäftsausstattung	0,00	0,00	0,00
3316	Einzahlungen aus der Veräußerung von Kulturgütern	0,00	0,00	0,00
3317	Einzahlungen aus der Veräußerung von Beteiligungen	0,00	0,00	0,00
<b>332</b>	<b>Einzahlungen aus der Rückzahlung von Darlehen sowie gewährten Vorschüssen</b>	<b>0,00</b>	<b>0,00</b>	<b>0,00</b>
3321	Einzahlungen aus Darlehen an Träger des öffentlichen Rechts	0,00	0,00	0,00
3322	Einzahlungen aus Darlehen an Beteiligungen	0,00	0,00	0,00
3323	Einzahlungen aus Darlehen an Unternehmen und Haushalte	0,00	0,00	0,00
3325	Einzahlungen aus Vorschüssen und Anzahlungen	0,00	0,00	0,00
<b>333</b>	<b>Einzahlungen aus Kapitaltransfers</b>	<b>19.836,10</b>	<b>19.600,00</b>	<b>236,10</b>
3331	Kapitaltransferzahlungen von Trägern des öffentlichen Rechts	0,00	0,00	0,00
3332	Kapitaltransferzahlungen von Beteiligungen	0,00	0,00	0,00
3333	Kapitaltransferzahlungen von Unternehmen	0,00	0,00	0,00
3334	Kapitaltransferzahlungen von Haushalten und Organisationen ohne Erwerbscharakter	19.836,10	19.600,00	236,10
3335	Kapitaltransferzahlungen vom Ausland	0,00	0,00	0,00
<b>33</b>	<b>Summe Einzahlungen investive Gebarung</b>	<b>19.836,10</b>	<b>19.600,00</b>	<b>236,10</b>
<b>341</b>	<b>Auszahlungen aus der Investitionstätigkeit</b>	<b>293.670,80</b>	<b>157.200,00</b>	<b>136.470,80</b>
3411	Auszahlungen für den Erwerb von immateriellem Vermögen	0,00	0,00	0,00

## Wirtschaftsförderung (Gruppe 7)

MVAG	Mittelverwendungs- und aufbringungsgruppen (1. und 2. Ebene)	RA 2023	VA 2023	RA - VA
3412	Auszahlungen für den Erwerb von Grundstücken und Grundstückseinrichtungen	133.681,42	156.000,00	-22.318,58
3413	Auszahlungen für den Erwerb von Gebäuden und Bauten	155.165,68	0,00	155.165,68
3414	Auszahlungen für den Erwerb von technischen Anlagen, Fahrzeuge und Maschinen	0,00	0,00	0,00
3415	Auszahlungen für den Erwerb von Amts-, Betriebs- und Geschäftsausstattung	4.823,70	1.200,00	3.623,70
3416	Auszahlungen für den Erwerb von Kulturgütern	0,00	0,00	0,00
3417	Auszahlungen für den Erwerb von Beteiligungen	0,00	0,00	0,00
<b>342</b>	<b>Auszahlungen von gewährten Darlehen sowie gewährten Vorschüssen</b>	<b>0,00</b>	<b>0,00</b>	<b>0,00</b>
3421	Auszahlung von Darlehen an Träger des öffentlichen Rechts	0,00	0,00	0,00
3422	Auszahlung von Darlehen an Beteiligungen	0,00	0,00	0,00
3423	Auszahlung von Darlehen an Unternehmen und Haushalte	0,00	0,00	0,00
3425	Auszahlungen von Vorschüssen und Anzahlungen	0,00	0,00	0,00
<b>343</b>	<b>Auszahlungen aus Kapitaltransfers</b>	<b>766,25</b>	<b>20.100,00</b>	<b>-19.333,75</b>
3431	Kapitaltransferzahlungen an Träger des öffentlichen Rechts	0,00	0,00	0,00
3432	Kapitaltransferzahlungen an Beteiligungen	0,00	0,00	0,00
3433	Kapitaltransferzahlungen an Unternehmen (Finanzunternehmen)	766,25	20.100,00	-19.333,75
3434	Kapitaltransferzahlungen an Haushalte und Organisationen ohne Erwerbscharakter	0,00	0,00	0,00
3435	Kapitaltransferzahlungen an das Ausland	0,00	0,00	0,00
<b>34</b>	<b>Summe Auszahlungen investive Gebarung</b>	<b>294.437,05</b>	<b>177.300,00</b>	<b>117.137,05</b>
<b>SA2</b>	<b>Saldo (2) Geldfluss aus der Investiven Gebarung (33 – 34)</b>	<b>-274.600,95</b>	<b>-157.700,00</b>	<b>-116.900,95</b>
<b>SA3</b>	<b>Saldo (3) Nettofinanzierungssaldo (Saldo 1 + Saldo 2)</b>	<b>-776.802,40</b>	<b>-933.300,00</b>	<b>156.497,60</b>
<b>351</b>	<b>Einzahlungen aus der Aufnahme von Finanzschulden</b>	<b>100.000,00</b>	<b>100.000,00</b>	<b>0,00</b>
3511	Einzahlungen aus empfangenen Darlehen von öffentlichen Körperschaften und Rechtsträgern	0,00	0,00	0,00
3512	Einzahlungen aus empfangenen Darlehen von Beteiligungen	0,00	0,00	0,00
3513	Einzahlungen aus empfangenen Darlehen von Unternehmen und privaten Haushalten	0,00	0,00	0,00
3514	Einzahlungen aus Finanzschulden (Finanzunternehmen)	100.000,00	100.000,00	0,00
<b>353</b>	<b>Einzahlungen infolge eines Kapitaltausch bei derivativen Finanzinstrumenten mit Grundgeschäft</b>	<b>0,00</b>	<b>0,00</b>	<b>0,00</b>
3530	Einzahlungen infolge eines Kapitaltausch bei derivativen Finanzinstrumenten mit Grundgeschäft	0,00	0,00	0,00
<b>355</b>	<b>Einzahlungen aus dem Abgang von Finanzinstrumenten</b>	<b>0,00</b>	<b>0,00</b>	<b>0,00</b>
3550	Einzahlungen aus dem Abgang von Finanzinstrumenten	0,00	0,00	0,00
<b>35</b>	<b>Summe Einzahlungen aus der Finanzierungstätigkeit</b>	<b>100.000,00</b>	<b>100.000,00</b>	<b>0,00</b>
<b>361</b>	<b>Auszahlungen aus der Tilgung von Finanzschulden</b>	<b>225.927,44</b>	<b>224.100,00</b>	<b>1.827,44</b>

**Wirtschaftsförderung (Gruppe 7)**

<b>MVAG</b>	<b>Mittelverwendungs- und aufbringungsgruppen (1. und 2. Ebene)</b>	<b>RA 2023</b>	<b>VA 2023</b>	<b>RA - VA</b>
3611	Auszahlungen aus empfangenen Darlehen von öffentlichen Körperschaften und Rechtsträgern	0,00	0,00	0,00
3612	Auszahlungen aus empfangenen Darlehen von Beteiligungen	0,00	0,00	0,00
3613	Auszahlungen aus empfangenen Darlehen von Unternehmen und privaten Haushalten	0,00	0,00	0,00
3614	Auszahlungen aus Finanzschulden	225.927,44	224.100,00	1.827,44
3615	Auszahlung aus der Rückzahlung von Leasingverbindlichkeiten	0,00	0,00	0,00
<b>363</b>	<b>Auszahlungen infolge eines Kapitaltausch bei derivativen Finanzinstrumenten mit Grundgeschäft</b>	<b>0,00</b>	<b>0,00</b>	<b>0,00</b>
3630	Auszahlungen infolge eines Kapitaltausch bei derivativen Finanzinstrumenten mit Grundgeschäft	0,00	0,00	0,00
<b>365</b>	<b>Auszahlungen für den Erwerb von Finanzinstrumenten</b>	<b>0,00</b>	<b>0,00</b>	<b>0,00</b>
3650	Auszahlungen für den Erwerb von Finanzinstrumenten	0,00	0,00	0,00
<b>36</b>	<b>Summe Auszahlungen aus der Finanzierungstätigkeit</b>	<b>225.927,44</b>	<b>224.100,00</b>	<b>1.827,44</b>
<b>SA4</b>	<b>Saldo (4) Geldfluss aus der Finanzierungstätigkeit (35 – 36)</b>	<b>-125.927,44</b>	<b>-124.100,00</b>	<b>-1.827,44</b>
<b>SA5</b>	<b>Saldo (5) Geldfluss aus der voranschlagswirksamen Gebarung (Saldo 3 + Saldo 4)</b>	<b>-902.729,84</b>	<b>-1.057.400,00</b>	<b>154.670,16</b>



## Dienstleistungen (Gruppe 8)

MVAG	Mittelverwendungs- und aufbringungsgruppen (1. und 2. Ebene)	RA 2023	VA 2023	RA - VA
<b>311</b>	<b>Einzahlungen aus der operativen Verwaltungstätigkeit</b>	<b>23.413.424,69</b>	<b>21.488.200,00</b>	<b>1.925.224,69</b>
3111	Einzahlungen aus eigenen Abgaben	0,00	0,00	0,00
3112	Einzahlungen aus Ertragsanteilen	0,00	0,00	0,00
3113	Einzahlungen aus Gebühren	7.397.406,21	7.269.900,00	127.506,21
3114	Einzahlungen aus Leistungen	7.354.313,28	6.256.900,00	1.097.413,28
3115	Einzahlungen aus Besitz und wirtschaftlicher Tätigkeit	2.735.743,76	2.444.000,00	291.743,76
3116	Einzahlungen aus Veräußerung von geringwertigen Wirtschaftsgütern (GWG) und sonstige Einzahlungen	5.925.961,44	5.517.400,00	408.561,44
<b>312</b>	<b>Einzahlungen aus Transfers (ohne Kapitaltransfers)</b>	<b>552.738,39</b>	<b>194.200,00</b>	<b>358.538,39</b>
3121	Transferzahlungen von Trägern des öffentlichen Rechts	518.788,39	164.000,00	354.788,39
3122	Transferzahlungen von Beteiligten	0,00	0,00	0,00
3123	Transferzahlungen von Unternehmen (inkl. Finanzunternehmen)	33.950,00	30.000,00	3.950,00
3124	Transferzahlungen von Haushalte und Organisationen ohne Erwerbscharakter	0,00	200,00	-200,00
3125	Transferzahlungen vom Ausland	0,00	0,00	0,00
3126	Investitions- und Tilgungszuschüsse zwischen Unternehmungen und Betrieben der Gebietskörperschaft und der Gebietskörperschaft	0,00	0,00	0,00
<b>313</b>	<b>Einzahlungen aus Finanzerträgen</b>	<b>0,00</b>	<b>0,00</b>	<b>0,00</b>
3131	Einzahlungen aus Zinserträgen	0,00	0,00	0,00
3133	Einzahlungen aus Gewinnentnahmen von marktbestimmten Betrieben	0,00	0,00	0,00
3134	Sonstige Einzahlungen aus Finanzerträgen	0,00	0,00	0,00
3135	Einzahlungen aus Dividenden/Gewinnausschüttungen	0,00	0,00	0,00
<b>31</b>	<b>Summe Einzahlungen operative Gebarung</b>	<b>23.966.163,08</b>	<b>21.682.400,00</b>	<b>2.283.763,08</b>
<b>321</b>	<b>Auszahlungen aus Personalaufwand</b>	<b>6.716.128,17</b>	<b>6.606.100,00</b>	<b>110.028,17</b>
3211	Auszahlungen für Personalaufwand Bezüge, Nebengebühren, und Mehrleistungsvergütungen)	5.414.104,29	5.327.800,00	86.304,29
3212	Auszahlungen für gesetzliche und freiwillige Sozialaufwendungen	1.302.023,88	1.278.300,00	23.723,88
3213	Auszahlungen aus sonstigem Personalaufwand	0,00	0,00	0,00
<b>322</b>	<b>Auszahlungen aus Sachaufwand (ohne Transferaufwand)</b>	<b>14.425.320,52</b>	<b>13.015.100,00</b>	<b>1.410.220,52</b>
3221	Auszahlungen für Gebrauchs- und Verbrauchsgüter, Handelswaren	729.580,14	654.100,00	75.480,14
3222	Auszahlungen für Verwaltungs- und Betriebsaufwand	1.408.296,54	1.848.100,00	-439.803,46
3223	Auszahlungen für Leasing- und Mietaufwand	1.296.547,66	1.226.300,00	70.247,66
3224	Auszahlungen für Instandhaltung	2.365.131,02	2.568.300,00	-203.168,98
3225	Sonstige Auszahlungen aus Sachaufwand	8.625.765,16	6.718.300,00	1.907.465,16
<b>323</b>	<b>Auszahlungen aus Transfers (ohne Kapitaltransfers)</b>	<b>1.966,78</b>	<b>15.000,00</b>	<b>-13.033,22</b>
3231	Transferzahlungen an Träger des öffentlichen Rechts	0,00	0,00	0,00
3232	Transferzahlungen an Beteiligten	0,00	0,00	0,00
3233	Transferzahlungen an Unternehmen (inkl. Finanzunternehmen)	1.966,78	10.000,00	-8.033,22

## Dienstleistungen (Gruppe 8)

MVAG	Mittelverwendungs- und aufbringungsgruppen (1. und 2. Ebene)	RA 2023	VA 2023	RA - VA
3234	Transferzahlungen an Haushalte und Organisationen ohne Erwerbscharakter	0,00	5.000,00	-5.000,00
3235	Transferzahlungen an das Ausland	0,00	0,00	0,00
3236	Investitions- und Tilgungszuschüsse zwischen Unternehmungen und Betrieben der Gebietskörperschaft und der Gebietskörperschaft	0,00	0,00	0,00
<b>324</b>	<b>Auszahlungen aus Finanzaufwand</b>	<b>559.009,48</b>	<b>634.700,00</b>	<b>-75.690,52</b>
3241	Auszahlungen für Zinsaufwand, für Finanzierungsleasing, für Forderungskauf, für Finanzschulden und derivative Finanzinstrumente	557.743,85	632.300,00	-74.556,15
3242	Auszahlungen für Zinsen aus derivativen Finanzinstrumenten ohne Grundgeschäft	0,00	0,00	0,00
3243	Auszahlung aus Gewinnentnahmen von marktbestimmten Betrieben	0,00	0,00	0,00
3244	Sonstige Auszahlungen aus Finanzaufwendungen	1.265,63	2.400,00	-1.134,37
<b>32</b>	<b>Summe Auszahlungen operative Gebarung</b>	<b>21.702.424,95</b>	<b>20.270.900,00</b>	<b>1.431.524,95</b>
<b>SA1</b>	<b>Saldo (1) Geldfluss aus der Operativen Gebarung (31 – 32)</b>	<b>2.263.738,13</b>	<b>1.411.500,00</b>	<b>852.238,13</b>
<b>331</b>	<b>Einzahlungen aus der Investitionstätigkeit</b>	<b>598.602,92</b>	<b>317.000,00</b>	<b>281.602,92</b>
3311	Einzahlungen aus der Veräußerung von immateriellem Vermögen	0,00	0,00	0,00
3312	Einzahlungen aus der Veräußerung von Grundstücken und Grundstückeinrichtungen	586.489,60	300.000,00	286.489,60
3313	Einzahlungen aus der Veräußerung von Gebäuden und Bauten	2.455,00	6.000,00	-3.545,00
3314	Einzahlungen aus der Veräußerung von technischen Anlagen, Fahrzeuge und Maschinen	9.658,32	11.000,00	-1.341,68
3315	Einzahlungen aus der Veräußerung von Amts-, Betriebs- und Geschäftsausstattung	0,00	0,00	0,00
3316	Einzahlungen aus der Veräußerung von Kulturgütern	0,00	0,00	0,00
3317	Einzahlungen aus der Veräußerung von Beteiligungen	0,00	0,00	0,00
<b>332</b>	<b>Einzahlungen aus der Rückzahlung von Darlehen sowie gewährten Vorschüssen</b>	<b>0,00</b>	<b>0,00</b>	<b>0,00</b>
3321	Einzahlungen aus Darlehen an Träger des öffentlichen Rechts	0,00	0,00	0,00
3322	Einzahlungen aus Darlehen an Beteiligungen	0,00	0,00	0,00
3323	Einzahlungen aus Darlehen an Unternehmen und Haushalte	0,00	0,00	0,00
3325	Einzahlungen aus Vorschüssen und Anzahlungen	0,00	0,00	0,00
<b>333</b>	<b>Einzahlungen aus Kapitaltransfers</b>	<b>1.067.853,48</b>	<b>1.513.600,00</b>	<b>-445.746,52</b>
3331	Kapitaltransferzahlungen von Trägern des öffentlichen Rechts	300.103,54	1.313.600,00	-1.013.496,46
3332	Kapitaltransferzahlungen von Beteiligungen	0,00	0,00	0,00
3333	Kapitaltransferzahlungen von Unternehmen	0,00	0,00	0,00
3334	Kapitaltransferzahlungen von Haushalten und Organisationen ohne Erwerbscharakter	767.749,94	200.000,00	567.749,94
3335	Kapitaltransferzahlungen vom Ausland	0,00	0,00	0,00
<b>33</b>	<b>Summe Einzahlungen investive Gebarung</b>	<b>1.666.456,40</b>	<b>1.830.600,00</b>	<b>-164.143,60</b>
<b>341</b>	<b>Auszahlungen aus der Investitionstätigkeit</b>	<b>7.049.861,77</b>	<b>7.273.300,00</b>	<b>-223.438,23</b>
3411	Auszahlungen für den Erwerb von immateriellem Vermögen	36.522,94	0,00	36.522,94

## Dienstleistungen (Gruppe 8)

MVAG	Mittelverwendungs- und aufbringungsgruppen (1. und 2. Ebene)	RA 2023	VA 2023	RA - VA
3412	Auszahlungen für den Erwerb von Grundstücken und Grundstückseinrichtungen	6.451.291,37	6.245.900,00	205.391,37
3413	Auszahlungen für den Erwerb von Gebäuden und Bauten	95.430,02	381.000,00	-285.569,98
3414	Auszahlungen für den Erwerb von technischen Anlagen, Fahrzeuge und Maschinen	391.494,95	561.600,00	-170.105,05
3415	Auszahlungen für den Erwerb von Amts-, Betriebs- und Geschäftsausstattung	75.122,49	84.800,00	-9.677,51
3416	Auszahlungen für den Erwerb von Kulturgütern	0,00	0,00	0,00
3417	Auszahlungen für den Erwerb von Beteiligungen	0,00	0,00	0,00
<b>342</b>	<b>Auszahlungen von gewährten Darlehen sowie gewährten Vorschüssen</b>	<b>0,00</b>	<b>0,00</b>	<b>0,00</b>
3421	Auszahlung von Darlehen an Träger des öffentlichen Rechts	0,00	0,00	0,00
3422	Auszahlung von Darlehen an Beteiligungen	0,00	0,00	0,00
3423	Auszahlung von Darlehen an Unternehmen und Haushalte	0,00	0,00	0,00
3425	Auszahlungen von Vorschüssen und Anzahlungen	0,00	0,00	0,00
<b>343</b>	<b>Auszahlungen aus Kapitaltransfers</b>	<b>0,00</b>	<b>0,00</b>	<b>0,00</b>
3431	Kapitaltransferzahlungen an Träger des öffentlichen Rechts	0,00	0,00	0,00
3432	Kapitaltransferzahlungen an Beteiligungen	0,00	0,00	0,00
3433	Kapitaltransferzahlungen an Unternehmen (Finanzunternehmen)	0,00	0,00	0,00
3434	Kapitaltransferzahlungen an Haushalte und Organisationen ohne Erwerbscharakter	0,00	0,00	0,00
3435	Kapitaltransferzahlungen an das Ausland	0,00	0,00	0,00
<b>34</b>	<b>Summe Auszahlungen investive Gebarung</b>	<b>7.049.861,77</b>	<b>7.273.300,00</b>	<b>-223.438,23</b>
<b>SA2</b>	<b>Saldo (2) Geldfluss aus der Investiven Gebarung (33 – 34)</b>	<b>-5.383.405,37</b>	<b>-5.442.700,00</b>	<b>59.294,63</b>
<b>SA3</b>	<b>Saldo (3) Nettofinanzierungssaldo (Saldo 1 + Saldo 2)</b>	<b>-3.119.667,24</b>	<b>-4.031.200,00</b>	<b>911.532,76</b>
<b>351</b>	<b>Einzahlungen aus der Aufnahme von Finanzschulden</b>	<b>1.984.000,00</b>	<b>1.984.000,00</b>	<b>0,00</b>
3511	Einzahlungen aus empfangenen Darlehen von öffentlichen Körperschaften und Rechtsträgern	0,00	0,00	0,00
3512	Einzahlungen aus empfangenen Darlehen von Beteiligungen	0,00	0,00	0,00
3513	Einzahlungen aus empfangenen Darlehen von Unternehmen und privaten Haushalten	0,00	0,00	0,00
3514	Einzahlungen aus Finanzschulden (Finanzunternehmen)	1.984.000,00	1.984.000,00	0,00
<b>353</b>	<b>Einzahlungen infolge eines Kapitaltausch bei derivativen Finanzinstrumenten mit Grundgeschäft</b>	<b>0,00</b>	<b>0,00</b>	<b>0,00</b>
3530	Einzahlungen infolge eines Kapitaltausch bei derivativen Finanzinstrumenten mit Grundgeschäft	0,00	0,00	0,00
<b>355</b>	<b>Einzahlungen aus dem Abgang von Finanzinstrumenten</b>	<b>0,00</b>	<b>0,00</b>	<b>0,00</b>
3550	Einzahlungen aus dem Abgang von Finanzinstrumenten	0,00	0,00	0,00
<b>35</b>	<b>Summe Einzahlungen aus der Finanzierungstätigkeit</b>	<b>1.984.000,00</b>	<b>1.984.000,00</b>	<b>0,00</b>
<b>361</b>	<b>Auszahlungen aus der Tilgung von Finanzschulden</b>	<b>2.142.825,45</b>	<b>2.114.000,00</b>	<b>28.825,45</b>

## Dienstleistungen (Gruppe 8)

MVAG	Mittelverwendungs- und aufbringungsgruppen (1. und 2. Ebene)	RA 2023	VA 2023	RA - VA
3611	Auszahlungen aus empfangenen Darlehen von öffentlichen Körperschaften und Rechtsträgern	19.782,23	19.700,00	82,23
3612	Auszahlungen aus empfangenen Darlehen von Beteiligungen	0,00	0,00	0,00
3613	Auszahlungen aus empfangenen Darlehen von Unternehmen und privaten Haushalten	0,00	0,00	0,00
3614	Auszahlungen aus Finanzschulden	2.123.043,22	2.094.300,00	28.743,22
3615	Auszahlung aus der Rückzahlung von Leasingverbindlichkeiten	0,00	0,00	0,00
<b>363</b>	<b>Auszahlungen infolge eines Kapitaltausch bei derivativen Finanzinstrumenten mit Grundgeschäft</b>	<b>0,00</b>	<b>0,00</b>	<b>0,00</b>
3630	Auszahlungen infolge eines Kapitaltausch bei derivativen Finanzinstrumenten mit Grundgeschäft	0,00	0,00	0,00
<b>365</b>	<b>Auszahlungen für den Erwerb von Finanzinstrumenten</b>	<b>0,00</b>	<b>0,00</b>	<b>0,00</b>
3650	Auszahlungen für den Erwerb von Finanzinstrumenten	0,00	0,00	0,00
<b>36</b>	<b>Summe Auszahlungen aus der Finanzierungstätigkeit</b>	<b>2.142.825,45</b>	<b>2.114.000,00</b>	<b>28.825,45</b>
<b>SA4</b>	<b>Saldo (4) Geldfluss aus der Finanzierungstätigkeit (35 – 36)</b>	<b>-158.825,45</b>	<b>-130.000,00</b>	<b>-28.825,45</b>
<b>SA5</b>	<b>Saldo (5) Geldfluss aus der voranschlagswirksamen Gebarung (Saldo 3 + Saldo 4)</b>	<b>-3.278.492,69</b>	<b>-4.161.200,00</b>	<b>882.707,31</b>

## Finanzwirtschaft (Gruppe 9)

MVAG	Mittelverwendungs- und aufbringungsgruppen (1. und 2. Ebene)	RA 2023	VA 2023	RA - VA
<b>311</b>	<b>Einzahlungen aus der operativen Verwaltungstätigkeit</b>	<b>36.951.082,72</b>	<b>33.152.100,00</b>	<b>3.798.982,72</b>
3111	Einzahlungen aus eigenen Abgaben	10.613.872,66	10.980.500,00	-366.627,34
3112	Einzahlungen aus Ertragsanteilen	19.167.724,96	19.947.000,00	-779.275,04
3113	Einzahlungen aus Gebühren	0,00	0,00	0,00
3114	Einzahlungen aus Leistungen	12.436,66	13.100,00	-663,34
3115	Einzahlungen aus Besitz und wirtschaftlicher Tätigkeit	0,00	0,00	0,00
3116	Einzahlungen aus Veräußerung von geringwertigen Wirtschaftsgütern (GWG) und sonstige Einzahlungen	7.157.048,44	2.211.500,00	4.945.548,44
<b>312</b>	<b>Einzahlungen aus Transfers (ohne Kapitaltransfers)</b>	<b>712.464,98</b>	<b>90.000,00</b>	<b>622.464,98</b>
3121	Transferzahlungen von Trägern des öffentlichen Rechts	712.464,98	90.000,00	622.464,98
3122	Transferzahlungen von Beteiligten	0,00	0,00	0,00
3123	Transferzahlungen von Unternehmen (inkl. Finanzunternehmen)	0,00	0,00	0,00
3124	Transferzahlungen von Haushalte und Organisationen ohne Erwerbscharakter	0,00	0,00	0,00
3125	Transferzahlungen vom Ausland	0,00	0,00	0,00
3126	Investitions- und Tilgungszuschüsse zwischen Unternehmungen und Betrieben der Gebietskörperschaft und der Gebietskörperschaft	0,00	0,00	0,00
<b>313</b>	<b>Einzahlungen aus Finanzerträgen</b>	<b>230.348,78</b>	<b>50.000,00</b>	<b>180.348,78</b>
3131	Einzahlungen aus Zinserträgen	230.348,78	50.000,00	180.348,78
3133	Einzahlungen aus Gewinnentnahmen von marktbestimmten Betrieben	0,00	0,00	0,00
3134	Sonstige Einzahlungen aus Finanzerträgen	0,00	0,00	0,00
3135	Einzahlungen aus Dividenden/Gewinnausschüttungen	0,00	0,00	0,00
<b>31</b>	<b>Summe Einzahlungen operative Gebarung</b>	<b>37.893.896,48</b>	<b>33.292.100,00</b>	<b>4.601.796,48</b>
<b>321</b>	<b>Auszahlungen aus Personalaufwand</b>	<b>397.905,87</b>	<b>415.500,00</b>	<b>-17.594,13</b>
3211	Auszahlungen für Personalaufwand Bezüge, Nebengebühren, und Mehrleistungsvergütungen)	323.002,22	336.900,00	-13.897,78
3212	Auszahlungen für gesetzliche und freiwillige Sozialaufwendungen	74.903,65	78.600,00	-3.696,35
3213	Auszahlungen aus sonstigem Personalaufwand	0,00	0,00	0,00
<b>322</b>	<b>Auszahlungen aus Sachaufwand (ohne Transferaufwand)</b>	<b>2.895.971,37</b>	<b>53.300,00</b>	<b>2.842.671,37</b>
3221	Auszahlungen für Gebrauchs- und Verbrauchsgüter, Handelswaren	560,01	1.100,00	-539,99
3222	Auszahlungen für Verwaltungs- und Betriebsaufwand	34.326,34	20.400,00	13.926,34
3223	Auszahlungen für Leasing- und Mietaufwand	0,00	0,00	0,00
3224	Auszahlungen für Instandhaltung	141,45	600,00	-458,55
3225	Sonstige Auszahlungen aus Sachaufwand	2.860.943,57	31.200,00	2.829.743,57
<b>323</b>	<b>Auszahlungen aus Transfers (ohne Kapitaltransfers)</b>	<b>0,00</b>	<b>0,00</b>	<b>0,00</b>
3231	Transferzahlungen an Träger des öffentlichen Rechts	0,00	0,00	0,00
3232	Transferzahlungen an Beteiligten	0,00	0,00	0,00
3233	Transferzahlungen an Unternehmen (inkl. Finanzunternehmen)	0,00	0,00	0,00

## Finanzwirtschaft (Gruppe 9)

MVAG	Mittelverwendungs- und aufbringungsgruppen (1. und 2. Ebene)	RA 2023	VA 2023	RA - VA
3234	Transferzahlungen an Haushalte und Organisationen ohne Erwerbscharakter	0,00	0,00	0,00
3235	Transferzahlungen an das Ausland	0,00	0,00	0,00
3236	Investitions- und Tilgungszuschüsse zwischen Unternehmungen und Betrieben der Gebietskörperschaft und der Gebietskörperschaft	0,00	0,00	0,00
<b>324</b>	<b>Auszahlungen aus Finanzaufwand</b>	<b>38.034,28</b>	<b>23.600,00</b>	<b>14.434,28</b>
3241	Auszahlungen für Zinsaufwand, für Finanzierungsleasing, für Forderungskauf, für Finanzschulden und derivative Finanzinstrumente	0,00	100,00	-100,00
3242	Auszahlungen für Zinsen aus derivativen Finanzinstrumenten ohne Grundgeschäft	0,00	0,00	0,00
3243	Auszahlung aus Gewinnentnahmen von marktbestimmten Betrieben	0,00	0,00	0,00
3244	Sonstige Auszahlungen aus Finanzaufwendungen	38.034,28	23.500,00	14.534,28
<b>32</b>	<b>Summe Auszahlungen operative Gebarung</b>	<b>3.331.911,52</b>	<b>492.400,00</b>	<b>2.839.511,52</b>
<b>SA1</b>	<b>Saldo (1) Geldfluss aus der Operativen Gebarung (31 – 32)</b>	<b>34.561.984,96</b>	<b>32.799.700,00</b>	<b>1.762.284,96</b>
<b>331</b>	<b>Einzahlungen aus der Investitionstätigkeit</b>	<b>0,00</b>	<b>0,00</b>	<b>0,00</b>
3311	Einzahlungen aus der Veräußerung von immateriellem Vermögen	0,00	0,00	0,00
3312	Einzahlungen aus der Veräußerung von Grundstücken und Grundstückeinrichtungen	0,00	0,00	0,00
3313	Einzahlungen aus der Veräußerung von Gebäuden und Bauten	0,00	0,00	0,00
3314	Einzahlungen aus der Veräußerung von technischen Anlagen, Fahrzeuge und Maschinen	0,00	0,00	0,00
3315	Einzahlungen aus der Veräußerung von Amts-, Betriebs- und Geschäftsausstattung	0,00	0,00	0,00
3316	Einzahlungen aus der Veräußerung von Kulturgütern	0,00	0,00	0,00
3317	Einzahlungen aus der Veräußerung von Beteiligungen	0,00	0,00	0,00
<b>332</b>	<b>Einzahlungen aus der Rückzahlung von Darlehen sowie gewährten Vorschüssen</b>	<b>0,00</b>	<b>0,00</b>	<b>0,00</b>
3321	Einzahlungen aus Darlehen an Träger des öffentlichen Rechts	0,00	0,00	0,00
3322	Einzahlungen aus Darlehen an Beteiligungen	0,00	0,00	0,00
3323	Einzahlungen aus Darlehen an Unternehmen und Haushalte	0,00	0,00	0,00
3325	Einzahlungen aus Vorschüssen und Anzahlungen	0,00	0,00	0,00
<b>333</b>	<b>Einzahlungen aus Kapitaltransfers</b>	<b>0,00</b>	<b>0,00</b>	<b>0,00</b>
3331	Kapitaltransferzahlungen von Trägern des öffentlichen Rechts	0,00	0,00	0,00
3332	Kapitaltransferzahlungen von Beteiligungen	0,00	0,00	0,00
3333	Kapitaltransferzahlungen von Unternehmen	0,00	0,00	0,00
3334	Kapitaltransferzahlungen von Haushalten und Organisationen ohne Erwerbscharakter	0,00	0,00	0,00
3335	Kapitaltransferzahlungen vom Ausland	0,00	0,00	0,00
<b>33</b>	<b>Summe Einzahlungen investive Gebarung</b>	<b>0,00</b>	<b>0,00</b>	<b>0,00</b>
<b>341</b>	<b>Auszahlungen aus der Investitionstätigkeit</b>	<b>0,00</b>	<b>0,00</b>	<b>0,00</b>
3411	Auszahlungen für den Erwerb von immateriellem Vermögen	0,00	0,00	0,00

## Finanzwirtschaft (Gruppe 9)

MVAG	Mittelverwendungs- und aufbringungsgruppen (1. und 2. Ebene)	RA 2023	VA 2023	RA - VA
3412	Auszahlungen für den Erwerb von Grundstücken und Grundstückseinrichtungen	0,00	0,00	0,00
3413	Auszahlungen für den Erwerb von Gebäuden und Bauten	0,00	0,00	0,00
3414	Auszahlungen für den Erwerb von technischen Anlagen, Fahrzeuge und Maschinen	0,00	0,00	0,00
3415	Auszahlungen für den Erwerb von Amts-, Betriebs- und Geschäftsausstattung	0,00	0,00	0,00
3416	Auszahlungen für den Erwerb von Kulturgütern	0,00	0,00	0,00
3417	Auszahlungen für den Erwerb von Beteiligungen	0,00	0,00	0,00
<b>342</b>	<b>Auszahlungen von gewährten Darlehen sowie gewährten Vorschüssen</b>	<b>0,00</b>	<b>0,00</b>	<b>0,00</b>
3421	Auszahlung von Darlehen an Träger des öffentlichen Rechts	0,00	0,00	0,00
3422	Auszahlung von Darlehen an Beteiligungen	0,00	0,00	0,00
3423	Auszahlung von Darlehen an Unternehmen und Haushalte	0,00	0,00	0,00
3425	Auszahlungen von Vorschüssen und Anzahlungen	0,00	0,00	0,00
<b>343</b>	<b>Auszahlungen aus Kapitaltransfers</b>	<b>0,00</b>	<b>0,00</b>	<b>0,00</b>
3431	Kapitaltransferzahlungen an Träger des öffentlichen Rechts	0,00	0,00	0,00
3432	Kapitaltransferzahlungen an Beteiligungen	0,00	0,00	0,00
3433	Kapitaltransferzahlungen an Unternehmen (Finanzunternehmen)	0,00	0,00	0,00
3434	Kapitaltransferzahlungen an Haushalte und Organisationen ohne Erwerbscharakter	0,00	0,00	0,00
3435	Kapitaltransferzahlungen an das Ausland	0,00	0,00	0,00
<b>34</b>	<b>Summe Auszahlungen investive Gebarung</b>	<b>0,00</b>	<b>0,00</b>	<b>0,00</b>
<b>SA2</b>	<b>Saldo (2) Geldfluss aus der Investiven Gebarung (33 – 34)</b>	<b>0,00</b>	<b>0,00</b>	<b>0,00</b>
<b>SA3</b>	<b>Saldo (3) Nettofinanzierungssaldo (Saldo 1 + Saldo 2)</b>	<b>34.561.984,96</b>	<b>32.799.700,00</b>	<b>1.762.284,96</b>
<b>351</b>	<b>Einzahlungen aus der Aufnahme von Finanzschulden</b>	<b>0,00</b>	<b>0,00</b>	<b>0,00</b>
3511	Einzahlungen aus empfangenen Darlehen von öffentlichen Körperschaften und Rechtsträgern	0,00	0,00	0,00
3512	Einzahlungen aus empfangenen Darlehen von Beteiligungen	0,00	0,00	0,00
3513	Einzahlungen aus empfangenen Darlehen von Unternehmen und privaten Haushalten	0,00	0,00	0,00
3514	Einzahlungen aus Finanzschulden (Finanzunternehmen)	0,00	0,00	0,00
<b>353</b>	<b>Einzahlungen infolge eines Kapitaltausch bei derivativen Finanzinstrumenten mit Grundgeschäft</b>	<b>0,00</b>	<b>0,00</b>	<b>0,00</b>
3530	Einzahlungen infolge eines Kapitaltausch bei derivativen Finanzinstrumenten mit Grundgeschäft	0,00	0,00	0,00
<b>355</b>	<b>Einzahlungen aus dem Abgang von Finanzinstrumenten</b>	<b>0,00</b>	<b>0,00</b>	<b>0,00</b>
3550	Einzahlungen aus dem Abgang von Finanzinstrumenten	0,00	0,00	0,00
<b>35</b>	<b>Summe Einzahlungen aus der Finanzierungstätigkeit</b>	<b>0,00</b>	<b>0,00</b>	<b>0,00</b>
<b>361</b>	<b>Auszahlungen aus der Tilgung von Finanzschulden</b>	<b>0,00</b>	<b>0,00</b>	<b>0,00</b>

## Finanzwirtschaft (Gruppe 9)

MVAG	Mittelverwendungs- und aufbringungsgruppen (1. und 2. Ebene)	RA 2023	VA 2023	RA - VA
3611	Auszahlungen aus empfangenen Darlehen von öffentlichen Körperschaften und Rechtsträgern	0,00	0,00	0,00
3612	Auszahlungen aus empfangenen Darlehen von Beteiligungen	0,00	0,00	0,00
3613	Auszahlungen aus empfangenen Darlehen von Unternehmen und privaten Haushalten	0,00	0,00	0,00
3614	Auszahlungen aus Finanzschulden	0,00	0,00	0,00
3615	Auszahlung aus der Rückzahlung von Leasingverbindlichkeiten	0,00	0,00	0,00
<b>363</b>	<b>Auszahlungen infolge eines Kapitaltausch bei derivativen Finanzinstrumenten mit Grundgeschäft</b>	<b>0,00</b>	<b>0,00</b>	<b>0,00</b>
3630	Auszahlungen infolge eines Kapitaltausch bei derivativen Finanzinstrumenten mit Grundgeschäft	0,00	0,00	0,00
<b>365</b>	<b>Auszahlungen für den Erwerb von Finanzinstrumenten</b>	<b>0,00</b>	<b>0,00</b>	<b>0,00</b>
3650	Auszahlungen für den Erwerb von Finanzinstrumenten	0,00	0,00	0,00
<b>36</b>	<b>Summe Auszahlungen aus der Finanzierungstätigkeit</b>	<b>0,00</b>	<b>0,00</b>	<b>0,00</b>
<b>SA4</b>	<b>Saldo (4) Geldfluss aus der Finanzierungstätigkeit (35 – 36)</b>	<b>0,00</b>	<b>0,00</b>	<b>0,00</b>
<b>SA5</b>	<b>Saldo (5) Geldfluss aus der voranschlagswirksamen Gebarung (Saldo 3 + Saldo 4)</b>	<b>34.561.984,96</b>	<b>32.799.700,00</b>	<b>1.762.284,96</b>



Finanzierungshaushalt Gesamt 1. und 2. Ebene (Anlage 1b)  
- interne Vergütungen enthalten



MVAG	Mittelverwendungs- und aufbringungsgruppen (1. und 2. Ebene)	RA 2023	VA 2023	RA - VA
<b>311</b>	<b>Einzahlungen aus der operativen Verwaltungstätigkeit</b>	<b>65.427.347,40</b>	<b>59.875.400,00</b>	<b>5.551.947,40</b>
3111	Einzahlungen aus eigenen Abgaben	10.613.872,66	10.980.500,00	-366.627,34
3112	Einzahlungen aus Ertragsanteilen	19.167.724,96	19.947.000,00	-779.275,04
3113	Einzahlungen aus Gebühren	7.556.981,18	7.397.400,00	159.581,18
3114	Einzahlungen aus Leistungen	9.621.950,37	8.496.100,00	1.125.850,37
3115	Einzahlungen aus Besitz und wirtschaftlicher Tätigkeit	3.091.106,31	2.875.800,00	215.306,31
3116	Einzahlungen aus Veräußerung von geringwertigen Wirtschaftsgütern (GWG) und sonstige Einzahlungen	15.375.711,92	10.178.600,00	5.197.111,92
<b>312</b>	<b>Einzahlungen aus Transfers (ohne Kapitaltransfers)</b>	<b>4.326.481,11</b>	<b>2.857.600,00</b>	<b>1.468.881,11</b>
3121	Transferzahlungen von Trägern des öffentlichen Rechts	2.932.082,46	1.779.000,00	1.153.082,46
3122	Transferzahlungen von Beteiligungen	0,00	0,00	0,00
3123	Transferzahlungen von Unternehmen (inkl. Finanzunternehmen)	33.950,00	30.000,00	3.950,00
3124	Transferzahlungen von Haushalte und Organisationen ohne Erwerbscharakter	1.360.448,65	915.300,00	445.148,65
3125	Transferzahlungen vom Ausland	0,00	133.300,00	-133.300,00
3126	Investitions- und Tilgungszuschüsse zwischen Unternehmungen und Betrieben der Gebietskörperschaft und der Gebietskörperschaft	0,00	0,00	0,00
<b>313</b>	<b>Einzahlungen aus Finanzerträgen</b>	<b>230.348,78</b>	<b>50.000,00</b>	<b>180.348,78</b>
3131	Einzahlungen aus Zinserträgen	230.348,78	50.000,00	180.348,78
3133	Einzahlungen aus Gewinnentnahmen von marktbestimmten Betrieben	0,00	0,00	0,00
3134	Sonstige Einzahlungen aus Finanzerträgen	0,00	0,00	0,00
3135	Einzahlungen aus Dividenden/Gewinnausschüttungen	0,00	0,00	0,00
<b>31</b>	<b>Summe Einzahlungen operative Gebarung</b>	<b>69.984.177,29</b>	<b>62.783.000,00</b>	<b>7.201.177,29</b>
<b>321</b>	<b>Auszahlungen aus Personalaufwand</b>	<b>15.314.846,26</b>	<b>15.110.100,00</b>	<b>204.746,26</b>
3211	Auszahlungen für Personalaufwand Bezüge, Nebengebühren, und Mehrleistungsvergütungen)	12.369.808,83	12.211.700,00	158.108,83
3212	Auszahlungen für gesetzliche und freiwillige Sozialaufwendungen	2.945.037,43	2.898.400,00	46.637,43
3213	Auszahlungen aus sonstigem Personalaufwand	0,00	0,00	0,00
<b>322</b>	<b>Auszahlungen aus Sachaufwand (ohne Transferaufwand)</b>	<b>29.726.624,53</b>	<b>24.325.100,00</b>	<b>5.401.524,53</b>
3221	Auszahlungen für Gebrauchs- und Verbrauchsgüter, Handelswaren	1.587.923,63	1.425.100,00	162.823,63
3222	Auszahlungen für Verwaltungs- und Betriebsaufwand	2.338.409,20	3.111.500,00	-773.090,80
3223	Auszahlungen für Leasing- und Mietaufwand	1.899.093,93	1.820.300,00	78.793,93
3224	Auszahlungen für Instandhaltung	4.220.093,86	4.164.800,00	55.293,86
3225	Sonstige Auszahlungen aus Sachaufwand	19.681.103,91	13.803.400,00	5.877.703,91
<b>323</b>	<b>Auszahlungen aus Transfers (ohne Kapitaltransfers)</b>	<b>12.728.420,29</b>	<b>12.751.500,00</b>	<b>-23.079,71</b>
3231	Transferzahlungen an Träger des öffentlichen Rechts	11.603.430,29	11.336.100,00	267.330,29
3232	Transferzahlungen an Beteiligungen	0,00	0,00	0,00
3233	Transferzahlungen an Unternehmen (inkl. Finanzunternehmen)	451.775,15	475.200,00	-23.424,85
3234	Transferzahlungen an Haushalte und Organisationen ohne Erwerbscharakter	673.214,85	940.200,00	-266.985,15

MVAG	Mittelverwendungs- und aufbringungsgruppen (1. und 2. Ebene)	RA 2023	VA 2023	RA - VA
3235	Transferzahlungen an das Ausland	0,00	0,00	0,00
3236	Investitions- und Tilgungszuschüsse zwischen Unternehmungen und Betrieben der Gebietskörperschaft und der Gebietskörperschaft	0,00	0,00	0,00
<b>324</b>	<b>Auszahlungen aus Finanzaufwand</b>	<b>1.099.259,27</b>	<b>1.215.100,00</b>	<b>-115.840,73</b>
3241	Auszahlungen für Zinsaufwand, für Finanzierungsleasing, für Forderungskauf, für Finanzschulden und derivative Finanzinstrumente	1.059.959,36	1.189.200,00	-129.240,64
3242	Auszahlungen für Zinsen aus derivativen Finanzinstrumenten ohne Grundgeschäft	0,00	0,00	0,00
3243	Auszahlung aus Gewinnentnahmen von marktbestimmten Betrieben	0,00	0,00	0,00
3244	Sonstige Auszahlungen aus Finanzaufwendungen	39.299,91	25.900,00	13.399,91
<b>32</b>	<b>Summe Auszahlungen operative Gebarung</b>	<b>58.869.150,35</b>	<b>53.401.800,00</b>	<b>5.467.350,35</b>
<b>SA1</b>	<b>Saldo (1) Geldfluss aus der Operativen Gebarung (31 – 32)</b>	<b>11.115.026,94</b>	<b>9.381.200,00</b>	<b>1.733.826,94</b>
<b>331</b>	<b>Einzahlungen aus der Investitionstätigkeit</b>	<b>598.602,92</b>	<b>387.000,00</b>	<b>211.602,92</b>
3311	Einzahlungen aus der Veräußerung von immateriellem Vermögen	0,00	0,00	0,00
3312	Einzahlungen aus der Veräußerung von Grundstücken und Grundstückseinrichtungen	586.489,60	300.000,00	286.489,60
3313	Einzahlungen aus der Veräußerung von Gebäuden und Bauten	2.455,00	6.000,00	-3.545,00
3314	Einzahlungen aus der Veräußerung von technischen Anlagen, Fahrzeuge und Maschinen	9.658,32	81.000,00	-71.341,68
3315	Einzahlungen aus der Veräußerung von Amts-, Betriebs- und Geschäftsausstattung	0,00	0,00	0,00
3316	Einzahlungen aus der Veräußerung von Kulturgütern	0,00	0,00	0,00
3317	Einzahlungen aus der Veräußerung von Beteiligungen	0,00	0,00	0,00
<b>332</b>	<b>Einzahlungen aus der Rückzahlung von Darlehen sowie gewährten Vorschüssen</b>	<b>6.912,25</b>	<b>6.600,00</b>	<b>312,25</b>
3321	Einzahlungen aus Darlehen an Träger des öffentlichen Rechts	0,00	0,00	0,00
3322	Einzahlungen aus Darlehen an Beteiligungen	0,00	0,00	0,00
3323	Einzahlungen aus Darlehen an Unternehmen und Haushalte	0,00	0,00	0,00
3325	Einzahlungen aus Vorschüssen und Anzahlungen	6.912,25	6.600,00	312,25
<b>333</b>	<b>Einzahlungen aus Kapitaltransfers</b>	<b>1.400.125,78</b>	<b>2.521.000,00</b>	<b>-1.120.874,22</b>
3331	Kapitaltransferzahlungen von Trägern des öffentlichen Rechts	584.839,74	2.223.400,00	-1.638.560,26
3332	Kapitaltransferzahlungen von Beteiligungen	0,00	0,00	0,00
3333	Kapitaltransferzahlungen von Unternehmen	0,00	0,00	0,00
3334	Kapitaltransferzahlungen von Haushalten und Organisationen ohne Erwerbscharakter	815.286,04	297.600,00	517.686,04
3335	Kapitaltransferzahlungen vom Ausland	0,00	0,00	0,00
<b>33</b>	<b>Summe Einzahlungen investive Gebarung</b>	<b>2.005.640,95</b>	<b>2.914.600,00</b>	<b>-908.959,05</b>
<b>341</b>	<b>Auszahlungen aus der Investitionstätigkeit</b>	<b>14.506.952,07</b>	<b>13.733.800,00</b>	<b>773.152,07</b>
3411	Auszahlungen für den Erwerb von immateriellem Vermögen	39.057,94	0,00	39.057,94
3412	Auszahlungen für den Erwerb von Grundstücken und Grundstückseinrichtungen	9.741.739,02	8.376.900,00	1.364.839,02
3413	Auszahlungen für den Erwerb von Gebäuden und Bauten	502.881,78	821.000,00	-318.118,22
3414	Auszahlungen für den Erwerb von technischen Anlagen, Fahrzeuge und Maschinen	1.475.530,67	1.608.800,00	-133.269,33

MVAG	Mittelverwendungs- und aufbringungsgruppen (1. und 2. Ebene)	RA 2023	VA 2023	RA - VA
3415	Auszahlungen für den Erwerb von Amts-, Betriebs- und Geschäftsausstattung	647.742,66	556.000,00	91.742,66
3416	Auszahlungen für den Erwerb von Kulturgütern	0,00	121.100,00	-121.100,00
3417	Auszahlungen für den Erwerb von Beteiligungen	2.100.000,00	2.250.000,00	-150.000,00
<b>342</b>	<b>Auszahlungen von gewährten Darlehen sowie gewährten Vorschüssen</b>	<b>16.000,00</b>	<b>7.000,00</b>	<b>9.000,00</b>
3421	Auszahlung von Darlehen an Träger des öffentlichen Rechts	0,00	0,00	0,00
3422	Auszahlung von Darlehen an Beteiligungen	0,00	0,00	0,00
3423	Auszahlung von Darlehen an Unternehmen und Haushalte	0,00	0,00	0,00
3425	Auszahlungen von Vorschüssen und Anzahlungen	16.000,00	7.000,00	9.000,00
<b>343</b>	<b>Auszahlungen aus Kapitaltransfers</b>	<b>45.924,77</b>	<b>57.600,00</b>	<b>-11.675,23</b>
3431	Kapitaltransferzahlungen an Träger des öffentlichen Rechts	25.347,00	19.000,00	6.347,00
3432	Kapitaltransferzahlungen an Beteiligungen	0,00	0,00	0,00
3433	Kapitaltransferzahlungen an Unternehmen (Finanzunternehmen)	766,25	20.100,00	-19.333,75
3434	Kapitaltransferzahlungen an Haushalte und Organisationen ohne Erwerbscharakter	19.811,52	18.500,00	1.311,52
3435	Kapitaltransferzahlungen an das Ausland	0,00	0,00	0,00
<b>34</b>	<b>Summe Auszahlungen investive Gebarung</b>	<b>14.568.876,84</b>	<b>13.798.400,00</b>	<b>770.476,84</b>
<b>SA2</b>	<b>Saldo (2) Geldfluss aus der Investiven Gebarung (33 – 34)</b>	<b>-12.563.235,89</b>	<b>-10.883.800,00</b>	<b>-1.679.435,89</b>
<b>SA3</b>	<b>Saldo (3) Nettofinanzierungssaldo (Saldo 1 + Saldo 2)</b>	<b>-1.448.208,95</b>	<b>-1.502.600,00</b>	<b>54.391,05</b>
<b>351</b>	<b>Einzahlungen aus der Aufnahme von Finanzschulden</b>	<b>5.619.000,00</b>	<b>5.619.000,00</b>	<b>0,00</b>
3511	Einzahlungen aus empfangenen Darlehen von öffentlichen Körperschaften und Rechtsträgern	0,00	0,00	0,00
3512	Einzahlungen aus empfangenen Darlehen von Beteiligungen	0,00	0,00	0,00
3513	Einzahlungen aus empfangenen Darlehen von Unternehmen und privaten Haushalten	0,00	0,00	0,00
3514	Einzahlungen aus Finanzschulden (Finanzunternehmen)	5.619.000,00	5.619.000,00	0,00
<b>353</b>	<b>Einzahlungen infolge eines Kapitaltausch bei derivativen Finanzinstrumenten mit Grundgeschäft</b>	<b>0,00</b>	<b>0,00</b>	<b>0,00</b>
3530	Einzahlungen infolge eines Kapitaltausch bei derivativen Finanzinstrumenten mit Grundgeschäft	0,00	0,00	0,00
<b>355</b>	<b>Einzahlungen aus dem Abgang von Finanzinstrumenten</b>	<b>0,00</b>	<b>0,00</b>	<b>0,00</b>
3550	Einzahlungen aus dem Abgang von Finanzinstrumenten	0,00	0,00	0,00
<b>35</b>	<b>Summe Einzahlungen aus der Finanzierungstätigkeit</b>	<b>5.619.000,00</b>	<b>5.619.000,00</b>	<b>0,00</b>
<b>361</b>	<b>Auszahlungen aus der Tilgung von Finanzschulden</b>	<b>4.161.427,41</b>	<b>4.114.500,00</b>	<b>46.927,41</b>
3611	Auszahlungen aus empfangenen Darlehen von öffentlichen Körperschaften und Rechtsträgern	19.782,23	19.700,00	82,23
3612	Auszahlungen aus empfangenen Darlehen von Beteiligungen	0,00	0,00	0,00
3613	Auszahlungen aus empfangenen Darlehen von Unternehmen und privaten Haushalten	0,00	0,00	0,00
3614	Auszahlungen aus Finanzschulden	4.141.645,18	4.094.800,00	46.845,18

MVAG	Mittelverwendungs- und aufbringungsgruppen (1. und 2. Ebene)	RA 2023	VA 2023	RA - VA
3615	Auszahlung aus der Rückzahlung von Leasingverbindlichkeiten	0,00	0,00	0,00
<b>363</b>	<b>Auszahlungen infolge eines Kapitaltausch bei derivativen Finanzinstrumenten mit Grundgeschäft</b>	<b>0,00</b>	<b>0,00</b>	<b>0,00</b>
3630	Auszahlungen infolge eines Kapitaltausch bei derivativen Finanzinstrumenten mit Grundgeschäft	0,00	0,00	0,00
<b>365</b>	<b>Auszahlungen für den Erwerb von Finanzinstrumenten</b>	<b>0,00</b>	<b>0,00</b>	<b>0,00</b>
3650	Auszahlungen für den Erwerb von Finanzinstrumenten	0,00	0,00	0,00
<b>36</b>	<b>Summe Auszahlungen aus der Finanzierungstätigkeit</b>	<b>4.161.427,41</b>	<b>4.114.500,00</b>	<b>46.927,41</b>
<b>SA4</b>	<b>Saldo (4) Geldfluss aus der Finanzierungstätigkeit (35 – 36)</b>	<b>1.457.572,59</b>	<b>1.504.500,00</b>	<b>-46.927,41</b>
<b>SA5</b>	<b>Saldo (5) Geldfluss aus der voranschlagswirksamen Gebarung (Saldo 3 + Saldo 4)</b>	<b>9.363,64</b>	<b>1.900,00</b>	<b>7.463,64</b>
<b>411</b>	<b>Einzahlungen aus nicht voranschlagswirksamen Forderungen</b>	<b>34.557.126,07</b>		
4110	Einzahlungen aus nicht voranschlagswirksamen Forderungen	34.557.126,07		
<b>412</b>	<b>Einzahlungen aus nicht voranschlagswirksamen Verbindlichkeiten</b>	<b>25.540.636,36</b>		
4120	Einzahlungen aus nicht voranschlagswirksamen Verbindlichkeiten	25.540.636,36		
<b>413</b>	<b>Einzahlungen aus der Aufnahme von zur Kassenstärkung eingegangenen Geldverbindlichkeiten (Barvorlagen)</b>	<b>0,00</b>		
4130	Einzahlungen aus der Aufnahme von zur Kassenstärkung eingegangenen Geldverbindlichkeiten (Barvorlagen)	0,00		
<b>41</b>	<b>Summe Einzahlungen aus der nicht voranschlagswirksamen Gebarung</b>	<b>60.097.762,43</b>		
<b>421</b>	<b>Auszahlungen aus nicht voranschlagswirksamen Forderungen</b>	<b>35.003.029,98</b>		
4210	Auszahlungen aus nicht voranschlagswirksamen Forderungen	35.003.029,98		
<b>422</b>	<b>Auszahlungen aus nicht voranschlagswirksamen Verbindlichkeiten</b>	<b>31.698.395,18</b>		
4220	Auszahlungen aus nicht voranschlagswirksamen Verbindlichkeiten	31.698.395,18		
<b>423</b>	<b>Auszahlungen zur Tilgung von zur Kassenstärkung eingegangenen Geldverbindlichkeiten (Barvorlagen)</b>	<b>0,00</b>		
4230	Auszahlungen zur Tilgung von zur Kassenstärkung eingegangenen Geldverbindlichkeiten (Barvorlagen)	0,00		
<b>42</b>	<b>Summe Auszahlungen aus der nicht voranschlagswirksamen Gebarung</b>	<b>66.701.425,16</b>		
<b>SA6</b>	<b>Geldfluss aus der nicht voranschlagswirksamen Gebarung</b>	<b>-6.603.662,73</b>		
<b>SA7</b>	<b>Veränderung an Liquiden Mitteln (Saldo 5 + Saldo 6)</b>	<b>-6.594.299,09</b>		
	<b>Anfangsbestand liquide Mittel (115 zum 31.12.2022)</b>	<b>17.021.440,66</b>		
	<b>Endbestand liquide Mittel (115 zum 31.12.2023)</b>	<b>10.427.141,57</b>		
	<b>davon Zahlungsmittelreserven (1152 zum 31.12.2023)</b>	<b>0,00</b>		

Vermögenshaushalt (Anlage 1c)





AKTIVA		Code	Endbestand 31.12.2022	Endbestand 31.12.2023	Veränderung
<b>A</b>	<b>Langfristiges Vermögen</b>	<b>10</b>	<b>318.842.349,16</b>	<b>323.924.708,84</b>	<b>5.082.359,68</b>
<b>A.I</b>	<b>Immaterielle Vermögenswerte</b>	<b>101</b>	<b>337.509,72</b>	<b>232.216,16</b>	<b>-105.293,56</b>
A.I.1	Immaterielle Vermögenswerte	1010	337.509,72	232.216,16	-105.293,56
<b>A.II</b>	<b>Sachanlagen</b>	<b>102</b>	<b>273.691.397,80</b>	<b>277.787.053,75</b>	<b>4.095.655,95</b>
A.II.1	Grundstücke, Grundstückseinrichtungen und Infrastruktur	1021	208.959.482,38	211.266.215,43	2.306.733,05
A.II.2	Gebäude und Bauten	1022	18.793.834,80	18.097.858,84	-695.975,96
A.II.3	Wasser- und Abwasserbauten und -anlagen	1023	31.907.957,84	32.930.835,31	1.022.877,47
A.II.4	Sonderanlagen	1024	3.781.354,66	3.787.229,40	5.874,74
A.II.5	Technische Anlagen, Fahrzeuge und Maschinen	1025	3.676.540,30	5.022.057,95	1.345.517,65
A.II.6	Amts-, Betriebs- und Geschäftsausstattung	1026	2.947.966,00	3.059.852,73	111.886,73
A.II.7	Kulturgüter	1027	3.624.261,82	3.623.004,09	-1.257,73
A.II.8	Geleistete Anzahlungen für Anlagen und Anlagen in Bau	1028	0,00	0,00	0,00
<b>A.III</b>	<b>Aktive Finanzinstrumente/Langfristiges Finanzvermögen</b>	<b>103</b>	<b>0,00</b>	<b>0,00</b>	<b>0,00</b>
A.III.1	Bis zur Endfälligkeit gehaltene Finanzinstrumente	1031	0,00	0,00	0,00
A.III.2	Zur Veräußerung verfügbare Finanzinstrumente	1032	0,00	0,00	0,00
A.III.3	Partizipations- und Hybridkapital	1033	0,00	0,00	0,00
A.III.4	Derivative Finanzinstrumente ohne Grundgeschäft	1034	0,00	0,00	0,00
<b>A.IV</b>	<b>Beteiligungen</b>	<b>104</b>	<b>44.798.203,74</b>	<b>45.881.113,28</b>	<b>1.082.909,54</b>
A.IV.1	Beteiligungen an verbundenen Unternehmen	1041	44.217.412,68	45.209.045,34	991.632,66
A.IV.2	Beteiligungen an assoziierten Unternehmen	1042	0,00	0,00	0,00
A.IV.3	Sonstige Beteiligungen	1043	580.791,06	672.067,94	91.276,88
A.IV.4	Verwaltete Einrichtungen, die der Kontrolle unterliegen	1044	0,00	0,00	0,00
<b>A.V</b>	<b>Langfristige Forderungen</b>	<b>106</b>	<b>15.237,90</b>	<b>24.325,65</b>	<b>9.087,75</b>
A.V.1	Langfristige Forderungen aus Lieferungen und Leistungen	1061	0,00	0,00	0,00
A.V.2	Langfristige Forderungen aus gewährten Darlehen	1062	0,00	0,00	0,00
A.V.3	Sonstige langfristige Forderungen	1063	15.237,90	24.325,65	9.087,75

AKTIVA		Code	Endbestand 31.12.2022	Endbestand 31.12.2023	Veränderung
<b>B</b>	<b>Kurzfristiges Vermögen</b>	<b>11</b>	<b>23.688.004,09</b>	<b>17.050.700,06</b>	<b>-6.637.304,03</b>
<b>B.I</b>	<b>Kurzfristige Forderungen</b>	<b>113</b>	<b>6.415.272,14</b>	<b>6.251.372,15</b>	<b>-163.899,99</b>
B.I.1	Kurzfristige Forderungen aus Lieferungen und Leistungen	1131	4.097.048,84	3.658.505,50	-438.543,34
B.I.2	Kurzfristige Forderungen aus Abgaben	1132	631.142,28	477.084,51	-154.057,77
B.I.3	Sonstige kurzfristige Forderungen	1133	0,00	0,00	0,00
B.I.4	Sonstige kurzfristige Forderungen (nicht voranschlagswirksame Gebarung)	1134	1.687.081,02	2.115.782,14	428.701,12
<b>B.II</b>	<b>Vorräte</b>	<b>114</b>	<b>183.192,29</b>	<b>310.141,34</b>	<b>126.949,05</b>
B.II.1	Vorräte	1141	183.192,29	310.141,34	126.949,05
B.II.2	Gegebene Anzahlungen auf Vorräte	1142	0,00	0,00	0,00
<b>B.III</b>	<b>Liquide Mittel</b>	<b>115</b>	<b>17.021.440,66</b>	<b>10.427.141,57</b>	<b>-6.594.299,09</b>
B.III.1	Kassa, Bankguthaben, Schecks	1151	17.021.440,66	10.427.141,57	-6.594.299,09
B.III.2	Zahlungsmittelreserven	1152	0,00	0,00	0,00
<b>B.IV</b>	<b>Aktive Finanzinstrumente/Kurzfristiges Finanzvermögen</b>	<b>116</b>	<b>0,00</b>	<b>0,00</b>	<b>0,00</b>
B.IV.1	Aktive Finanzinstrumente/Kurzfristiges Finanzvermögen	1160	0,00	0,00	0,00
<b>B.V</b>	<b>Aktive Rechnungsabgrenzung</b>	<b>117</b>	<b>68.099,00</b>	<b>62.045,00</b>	<b>-6.054,00</b>
B.V.1	Aktive Rechnungsabgrenzung	1170	68.099,00	62.045,00	-6.054,00
<b>Summe Aktiva (10 + 11)</b>			<b>342.530.353,25</b>	<b>340.975.408,90</b>	<b>-1.554.944,35</b>

PASSIVA		Code	Endbestand 31.12.2022	Endbestand 31.12.2023	Veränderung
<b>C</b>	<b>Nettovermögen (Ausgleichsposten)</b>	<b>12</b>	<b>240.789.205,57</b>	<b>245.070.988,08</b>	<b>4.281.782,51</b>
<b>C.I</b>	<b>Saldo der Eröffnungsbilanz</b>	<b>121</b>	<b>118.078.590,25</b>	<b>118.078.590,25</b>	<b>0,00</b>
C.I.1	Saldo der Eröffnungsbilanz	1210	118.078.590,25	118.078.590,25	0,00
<b>C.II</b>	<b>Kumuliertes Nettoergebnis</b>	<b>122</b>	<b>2.843.965,58</b>	<b>3.483.965,04</b>	<b>639.999,46</b>
C.II.1	Kumuliertes Nettoergebnis	1220	2.843.965,58	3.483.965,04	639.999,46
<b>C.III</b>	<b>Haushaltsrücklagen</b>	<b>123</b>	<b>79.500.000,00</b>	<b>83.658.873,51</b>	<b>4.158.873,51</b>
C.III.1	Haushaltsrücklagen	1230	79.500.000,00	83.658.873,51	4.158.873,51
<b>C.IV</b>	<b>Neubewertungsrücklagen (Umbewertungskonto)</b>	<b>124</b>	<b>40.366.649,74</b>	<b>39.849.559,28</b>	<b>-517.090,46</b>
C.IV.1	Neubewertungsrücklagen (Umbewertungskonto)	1240	40.366.649,74	39.849.559,28	-517.090,46
<b>C.V</b>	<b>Fremdwährungsumrechnungsrücklagen</b>	<b>125</b>	<b>0,00</b>	<b>0,00</b>	<b>0,00</b>
C.V.1	Fremdwährungsumrechnungsrücklagen	1250	0,00	0,00	0,00
<b>D</b>	<b>Sonderposten Investitionszuschüsse (Kapitaltransfers)</b>	<b>13</b>	<b>23.456.595,77</b>	<b>23.079.905,08</b>	<b>-376.690,69</b>
<b>D.I</b>	<b>Investitionszuschüsse</b>	<b>131</b>	<b>23.456.595,77</b>	<b>23.079.905,08</b>	<b>-376.690,69</b>
D.I.1	Investitionszuschüsse von Trägern öffentlichen Rechts	1311	8.556.829,28	8.132.908,78	-423.920,50
D.I.2	Investitionszuschüsse von Beteiligungen	1312	0,00	0,00	0,00
D.I.3	Investitionszuschüsse von übrigen	1313	14.899.766,49	14.946.996,30	47.229,81
<b>E</b>	<b>Langfristige Fremdmittel</b>	<b>14</b>	<b>60.213.376,80</b>	<b>61.890.753,83</b>	<b>1.677.377,03</b>
<b>E.I</b>	<b>Langfristige Finanzschulden, netto</b>	<b>141</b>	<b>56.664.433,12</b>	<b>58.122.005,71</b>	<b>1.457.572,59</b>
E.I.1	Langfristige Finanzschulden	1411	56.664.433,12	58.122.005,71	1.457.572,59
E.I.2	Langfristige Forderungen aus derivativen Finanzinstrumenten mit Grundgeschäft (-)	1412	0,00	0,00	0,00
E.I.3	Langfristige Verbindlichkeiten aus derivativen Finanzinstrumenten mit Grundgeschäft	1413	0,00	0,00	0,00
<b>E.II</b>	<b>Langfristige Verbindlichkeiten</b>	<b>142</b>	<b>0,00</b>	<b>0,00</b>	<b>0,00</b>
E.II.1	Langfristige Verbindlichkeiten aus Lieferungen und Leistungen	1421	0,00	0,00	0,00
E.II.2	Leasingverbindlichkeiten	1422	0,00	0,00	0,00
E.II.3	Sonstige langfristige Verbindlichkeiten	1423	0,00	0,00	0,00

PASSIVA		Code	Endbestand 31.12.2022	Endbestand 31.12.2023	Veränderung
<b>E.III</b>	<b>Langfristige Rückstellungen</b>	<b>143</b>	<b>3.548.943,68</b>	<b>3.768.748,12</b>	<b>219.804,44</b>
E.III.1	Rückstellungen für Abfertigungen	1431	2.048.429,70	2.097.271,03	48.841,33
E.III.2	Rückstellungen für Jubiläumszuwendungen	1432	1.500.513,98	1.671.477,09	170.963,11
E.III.3	Rückstellungen für Haftungen	1433	0,00	0,00	0,00
E.III.4	Rückstellungen für Sanierungen von Altlasten	1434	0,00	0,00	0,00
E.III.5	Rückstellungen für Pensionen	1435	0,00	0,00	0,00
E.III.6	Sonstige langfristige Rückstellungen	1436	0,00	0,00	0,00
<b>F</b>	<b>Kurzfristige Fremdmittel</b>	<b>15</b>	<b>18.071.175,11</b>	<b>10.933.761,91</b>	<b>-7.137.413,20</b>
<b>F.I</b>	<b>Kurzfristige Finanzschulden, netto</b>	<b>151</b>	<b>0,00</b>	<b>0,00</b>	<b>0,00</b>
F.I.1	Kurzfristige Finanzschulden	1511	0,00	0,00	0,00
F.I.2	Kurzfristige Forderungen aus derivativen Finanzinstrumenten mit Grundgeschäft (-)	1512	0,00	0,00	0,00
F.I.3	Kurzfristige Verbindlichkeiten aus derivativen Finanzinstrumenten mit Grundgeschäft	1513	0,00	0,00	0,00
<b>F.II</b>	<b>Kurzfristige Verbindlichkeiten</b>	<b>152</b>	<b>18.071.175,11</b>	<b>10.933.761,91</b>	<b>-7.137.413,20</b>
F.II.1	Kurzfristige Verbindlichkeiten aus Lieferungen und Leistungen	1521	3.215.436,92	2.245.866,09	-969.570,83
F.II.2	Kurzfristige Verbindlichkeiten aus Abgaben	1522	0,00	0,00	0,00
F.II.3	Sonstige kurzfristige Verbindlichkeiten	1523	0,00	0,00	0,00
F.II.4	Sonstige kurzfristige Verbindlichkeiten (nicht voranschlagswirksame Gebarung)	1524	14.855.738,19	8.687.895,82	-6.167.842,37
<b>F.III</b>	<b>Kurzfristige Rückstellungen</b>	<b>153</b>	<b>0,00</b>	<b>0,00</b>	<b>0,00</b>
F.III.1	Rückstellungen für Prozesskosten	1531	0,00	0,00	0,00
F.III.2	Rückstellungen für ausstehende Rechnungen	1532	0,00	0,00	0,00
F.III.3	Rückstellungen für nicht konsumierte Urlaube	1533	0,00	0,00	0,00
F.III.4	Sonstige kurzfristige Rückstellungen	1534	0,00	0,00	0,00
<b>F.IV</b>	<b>Passive Rechnungsabgrenzung</b>	<b>154</b>	<b>0,00</b>	<b>0,00</b>	<b>0,00</b>
F.IV.1	Passive Rechnungsabgrenzung	1540	0,00	0,00	0,00
<b>Summe Passiva (12 + 13 + 14 + 15)</b>			<b>342.530.353,25</b>	<b>340.975.408,90</b>	<b>-1.554.944,35</b>

Haushaltspotential (aufbauend auf der Ergebnisrechnung)



**Rechnungsabschluss 2023**

Stadtgemeinde Tulln an der Donau

**Haushaltspotential (aufbauend auf der Ergebnisrechnung)**

MVAG	Mittelverwendungs- und -aufbringungsgruppen	Mittelaufbringung	Mittelverwendung	Saldo
211	Erträge aus der operativen Verwaltungstätigkeit	70 747 325,29		
212	Erträge aus Transfers	5 901 124,67		
213	Finanzerträge	230 348,78		
Summe Erträge (SU 21)		<b>76 878 798,74</b>		
2117	Nicht finanzierungswirksame operative Erträge (Auflösung von Rückstellungen und Aktivierte Eigenleistungen)	-4 964 119,18		
2127	Nicht finanzierungswirksamer Transferertrag (Auflösung von Investitionszuschüssen)	-1 659 573,90		
2136	Sonstige nicht finanzierungswirksame Finanzerträge (Auflösung von RS Bewertung von Beteiligungen und aktiven Finanzinstrumenten)	0,00		
Nicht finanzwirksame Erträge		<b>-6 623 693,08</b>		
Finanzwirksame Erträge		<b>70 255 105,66</b>		
221	Personalaufwand		15 858 840,92	
222	Sachaufwand (ohne Transferaufwand)		42 321 943,35	
223	Transferaufwand (laufende Transfers und Kapitaltransfers)		12 799 515,49	
224	Finanzaufwand		1 099 626,01	
Summe Aufwendungen (SU 22)			<b>72 079 925,77</b>	
2214	Nicht finanzierungswirksamer Personalaufwand (Dotierung RS für Abfertigungen, Jubiläum u. nicht konsumierte Urlaube)		-543 994,66	
2226	Nicht finanzierungswirksamer Sachaufwand (inkl. Abschreibungen, Dotierung von RS Prozess, ausstehende Rechnungen)		-12 882 922,68	
2237	Nicht finanzierungswirksamer Transferaufwand (Dotierungen von RS f. Pensionen)		0,00	
2245	Nicht finanzierungswirksamer Finanzaufwand (Wertberichtigungen zu Finanzinstrumenten, Aufwendungen aus der Bewertung von Beteiligungen)		0,00	
Nicht finanzwirksame Aufwendungen			<b>-13 426 917,34</b>	
Finanzwirksame Aufwendungen			<b>58 653 008,43</b>	
Finanzwirksames Ergebnis		<b>70 255 105,66</b>	<b>58 653 008,43</b>	<b>11 602 097,23</b>

**Rechnungsabschluss 2023**

Stadtgemeinde Tulln an der Donau

**Haushaltspotential (aufbauend auf der Ergebnisrechnung)**

MVAG	Mittelverwendungs- und -aufbringungsgruppen	Mittelaufbringung	Mittelverwendung	Saldo
332	Einzahlungen aus der Rückzahlung von Darlehen sowie gewährten Vorschüssen (ohne 3325 mit Projektcode - Anzahlungen)	6 912,25		
1141	Vorräte ( - Veränderung)	0,00		
1142	Gegebene Anzahlungen auf Vorräte ( - Veränderung)	0,00		
1540	Passive Rechnungsabgrenzung	0,00		
	Einzahlungen der Kontengruppe 000-089, die keinem Projekt mit Projektcode 1 zugeordnet sind	0,00		
	Einzahlungen der Kontengruppe 30, die keinem Projekt mit Projektcode 1 zugeordnet sind	350 282,64		
	- Erträge der Kontogruppe 80 mit Projektcode 1	0,00		
2301	Entnahmen von Rücklagen endfälliger Darlehen (Kontengruppe 893)	0,00		
Jährliche wiederkehrende Einzahlungen		<b>357 194,89</b>		
36	Auszahlungen aus der Finanzierungstätigkeit (ohne Projektcode 1)		4 161 427,41	
2401	Zuweisung an Rücklagen endfälliger Darlehen (Kontengruppe 793)		0,00	
342	Auszahlungen von gewährten Darlehen sowie gewährten Vorschüssen (ohne 3425 mit Projektcode - Anzahlungen)		16 000,00	
1141	Vorräte ( + Veränderung)		126 949,05	
1142	Gegebene Anzahlungen auf Vorräte ( + Veränderung)		0,00	
1170	Aktive Rechnungsabgrenzung		-6 054,00	
	Auszahlungen (Investitionen) der Kontengruppe 000-083, die keinem Projekt mit Projektcode 1 zugeordnet sind		1 848 983,69	
Jährliche wiederkehrende Auszahlungen			<b>6 147 306,15</b>	
	Kontengruppe 871, KT der Ergebnisrechnung, mit Projektcode (BZ)	-792 200,00		
Summe Kapitaltransfers der Ergebnisrechnung		<b>-792 200,00</b>		
Jährliches Haushaltspotential		<b>69 820 100,55</b>	<b>64 800 314,58</b>	<b>5 019 785,97</b>
	Jährliches Haushaltspotential	5 019 785,97		
	kumuliertes Haushaltspotential zum 31.12.2022 (Vorjahr)	1 717 489,30		
Verfügbares Haushaltspotential		<b>6 737 275,27</b>		



**Rechnungsabschluss 2023**

Stadtgemeinde Tulln an der Donau

**Haushaltspotential (aufbauend auf der Ergebnisrechnung)**

MVAG	Mittelverwendungs- und -aufbringungsgruppen	Mittelaufbringung	Mittelverwendung	Saldo
informativ	im verfügbaren Haushaltspotential enthaltene Bedarfszuweisungen zur Liquiditätssteigerung aus Kontogruppe 871, KT der Ergebnisrechnung ohne Projektcode	158 680,37		
informativ	tatsächlicher Liquiditätsbedarf ohne Rücklagenauflösung (Abgang)	6 578 594,90		
2401	Zuweisung an Haushaltsrücklagen (Kontengruppe 794)		0,00	
2401	Zuweisung an Haushaltsrücklagen (Kontengruppe 795)		0,00	
Jährliche Aufwände für Rücklagen			<b>0,00</b>	
2301	Entnahmen von Haushaltsrücklagen (Kontengruppe 894)	0,00		
2301	Entnahmen von Haushaltsrücklagen (Kontengruppe 895)	0,00		
Jährliche RL-Erträge f. Investitionen (finanzw.)				<b>0,00</b>
Endbestand kumuliertes Haushaltspotential		<b>6 737 275,27</b>	<b>0,00</b>	<b>6 737 275,27</b>
- Zuweisungen und Umbuchungen an investive Vorhaben				2 864 149,56
+ Rückführungen und Umbuchungen von investiven Vorhaben				285 747,80
Endstand kumuliertes Haushaltspotential nach Berücksichtigung von Zuweisungen und Rückführungen investive Vorhaben				<b>4 158 873,51</b>



Ergebnis- und Finanzierungsrechnung Detailnachweis



		MVAG			Ergebnisrechnung			Finanzierungsrechnung		
		EH	FH	VCQU	RA 2023	VA 2023	RA - VA	RA 2023	VA 2023	RA - VA
<b>0 Vertretungskörper und allgemeine Verwaltung</b>										
<b>00</b>	<b>Gewählte Gemeindeorgane</b>									
<b>000</b>	<b>Gewählte Gemeindeorgane</b>									
<b>000000</b>	<b>GEWÄHLTE GEMEINDEORGANE</b>									
<b>Operative Gebarung</b>										
2/000000+861000	Pensionssicherungsbeitrag	2121	3121	15	1.535,36	1.300,00	235,36	1.535,36	1.300,00	235,36
<b>SU 21 / 31</b>	<b>Summe Erträge / Einzahlungen operative Gebarung</b>				<b>1.535,36</b>	<b>1.300,00</b>	<b>235,36</b>	<b>1.535,36</b>	<b>1.300,00</b>	<b>235,36</b>
1/000000-670000	Versicherungen (Haftpfl.Unfall)	2222	3222	24	266,53	300,00	-33,47	266,53	300,00	-33,47
1/000000-721000	Bezüge der Organe	2225	3225	22	544.561,29	554.200,00	-9.638,71	544.561,29	554.200,00	-9.638,71
1/000000-721100	Reisegebühren - Pauschale	2225	3225	22	3.397,30	7.500,00	-4.102,70	3.397,30	7.500,00	-4.102,70
1/000000-723000	Reisekosten und Diäten	2225	3225	24	37,13	100,00	-62,87	37,13	100,00	-62,87
1/000000-728000	Schulungskosten	2225	3225	24	31.043,40	22.800,00	8.243,40	31.043,40	22.800,00	8.243,40
1/000000-760000	Pension-Bürgermeister	2234	3234	21	49.525,56	47.500,00	2.025,56	50.145,56	47.500,00	2.645,56
<b>SU 22 / 32</b>	<b>Summe Aufwendungen / Auszahlungen operative Gebarung</b>				<b>628.831,21</b>	<b>632.400,00</b>	<b>-3.568,79</b>	<b>629.451,21</b>	<b>632.400,00</b>	<b>-2.948,79</b>
<b>SA 0 / SA 1</b>	<b>(0) Nettoergebnis (21 - 22) / (1) Geldfluss operative Gebarung (31 - 32)</b>				<b>-627.295,85</b>	<b>-631.100,00</b>	<b>3.804,15</b>	<b>-627.915,85</b>	<b>-631.100,00</b>	<b>3.184,15</b>
<b>SU 23</b>	<b>Summe Haushaltsrücklagen</b>				<b>0,00</b>	<b>0,00</b>	<b>0,00</b>	<b>0,00</b>	<b>0,00</b>	<b>0,00</b>
<b>SA00</b>	<b>Nettoergebnis nach Zuw./Entn. Haushaltsrücklagen (Saldo 0 +/- SU23)</b>				<b>-627.295,85</b>	<b>-631.100,00</b>	<b>3.804,15</b>			
<b>Investive Gebarung</b>										
<b>SU 33</b>	<b>Summe Einzahlungen investive Gebarung</b>							<b>0,00</b>	<b>0,00</b>	<b>0,00</b>
<b>SU 34</b>	<b>Summe Auszahlungen investive Gebarung</b>							<b>0,00</b>	<b>0,00</b>	<b>0,00</b>
<b>SA2</b>	<b>Saldo (2) Geldfluss aus der Investiven Gebarung (33 - 34)</b>							<b>0,00</b>	<b>0,00</b>	<b>0,00</b>
<b>SA3</b>	<b>Saldo (3) Nettofinanzierungssaldo (Saldo 1 + Saldo 2)</b>							<b>-627.915,85</b>	<b>-631.100,00</b>	<b>3.184,15</b>
<b>Finanzierungstätigkeit</b>										
<b>SU 35</b>	<b>Summe Einzahlungen aus der Finanzierungstätigkeit</b>							<b>0,00</b>	<b>0,00</b>	<b>0,00</b>
<b>SU 36</b>	<b>Summe Auszahlungen aus der Finanzierungstätigkeit</b>							<b>0,00</b>	<b>0,00</b>	<b>0,00</b>
<b>SA4</b>	<b>Saldo (4) Geldfluss aus der Finanzierungstätigkeit (35 - 36)</b>							<b>0,00</b>	<b>0,00</b>	<b>0,00</b>
<b>SA5</b>	<b>Saldo (5) Geldfluss aus der voranschlagswirksamen Gebarung (Saldo 3 + Saldo 4)</b>							<b>-627.915,85</b>	<b>-631.100,00</b>	<b>3.184,15</b>
<b>01</b>	<b>Hauptverwaltung</b>									
<b>010</b>	<b>Zentralamt</b>									
<b>010000</b>	<b>GEMEINDE-DIREKTION</b>									
<b>Operative Gebarung</b>										
2/010000+816000	Personalkostenersatz	2114	3114	13	237.400,00	240.000,00	-2.600,00	141.410,00	240.000,00	-98.590,00
2/010000+829100	Drucksortenverkauf (Matr. Fotok.)	2116	3116	18	400,00	0,00	400,00	400,00	0,00	400,00
2/010000+829200	Papierkostenersätze (Schulen)	2116	3116	18	1.052,10	1.000,00	52,10	1.052,10	1.000,00	52,10

		MVAG			Ergebnisrechnung			Finanzierungsrechnung		
		EH	FH	VCQU	RA 2023	VA 2023	RA - VA	RA 2023	VA 2023	RA - VA
2/010000+860000	Bundessozialamt / AMS-Zuschuss	2121	3121	15	32.722,86	40.000,00	-7.277,14	32.722,86	40.000,00	-7.277,14
<b>SU 21 / 31</b>	<b>Summe Erträge / Einzahlungen operative Gebarung</b>				<b>271.574,96</b>	<b>281.000,00</b>	<b>-9.425,04</b>	<b>175.584,96</b>	<b>281.000,00</b>	<b>-105.415,04</b>
1/010000-400000	Geringwertige Wirtschaftsgüter (GWG)	2221	3221	23	586,44	300,00	286,44	586,44	300,00	286,44
1/010000-456000	Büromaterial	2221	3221	23	20.150,81	19.000,00	1.150,81	15.358,29	19.000,00	-3.641,71
1/010000-457000	Gesetzblätter, Drucksorten	2221	3221	23	1.927,17	1.000,00	927,17	1.927,17	1.000,00	927,17
1/010000-5	Personalkonten verdichtet	22	32		465.292,04	453.900,00	11.392,04	444.293,52	446.300,00	-2.006,48
1/010000-617000	Fahrzeug- und Maschinenkosten	2224	3224	24	2.323,13	1.600,00	723,13	2.419,53	1.600,00	819,53
1/010000-631000	Telekommunikationsdienste	2222	3222	24	1.210,60	1.300,00	-89,40	1.104,11	1.300,00	-195,89
1/010000-670000	Versicherungen, Amtshaftpflicht	2222	3222	24	19.743,87	22.500,00	-2.756,13	19.743,87	22.500,00	-2.756,13
1/010000-724000	Reisegebühren	2225	3225	24	196,14	200,00	-3,86	196,14	200,00	-3,86
1/010000-728500	Leistungsentgelte an Firmen	2225	3225	24	8.300,73	8.000,00	300,73	8.117,59	8.000,00	117,59
1/010000-728800	Vergütung Bauhofleistungen	2225	3225	24	731,65	500,00	231,65	731,65	500,00	231,65
<b>SU 22 / 32</b>	<b>Summe Aufwendungen / Auszahlungen operative Gebarung</b>				<b>520.462,58</b>	<b>508.300,00</b>	<b>12.162,58</b>	<b>494.478,31</b>	<b>500.700,00</b>	<b>-6.221,69</b>
<b>SA 0 / SA 1</b>	<b>(0) Nettoergebnis (21 - 22) / (1) Geldfluss operative Gebarung (31 - 32)</b>				<b>-248.887,62</b>	<b>-227.300,00</b>	<b>-21.587,62</b>	<b>-318.893,35</b>	<b>-219.700,00</b>	<b>-99.193,35</b>
<b>SU 23</b>	<b>Summe Haushaltsrücklagen</b>				<b>0,00</b>	<b>0,00</b>	<b>0,00</b>	<b>0,00</b>	<b>0,00</b>	<b>0,00</b>
<b>SA00</b>	<b>Nettoergebnis nach Zuw./Entn. Haushaltsrücklagen (Saldo 0 +/- SU23)</b>				<b>-248.887,62</b>	<b>-227.300,00</b>	<b>-21.587,62</b>			
<b>Investive Gebarung</b>										
<b>SU 33</b>	<b>Summe Einzahlungen investive Gebarung</b>							<b>0,00</b>	<b>0,00</b>	<b>0,00</b>
<b>SU 34</b>	<b>Summe Auszahlungen investive Gebarung</b>							<b>0,00</b>	<b>0,00</b>	<b>0,00</b>
<b>SA2</b>	<b>Saldo (2) Geldfluss aus der Investiven Gebarung (33 - 34)</b>							<b>0,00</b>	<b>0,00</b>	<b>0,00</b>
<b>SA3</b>	<b>Saldo (3) Nettofinanzierungssaldo (Saldo 1 + Saldo 2)</b>							<b>-318.893,35</b>	<b>-219.700,00</b>	<b>-99.193,35</b>
<b>Finanzierungstätigkeit</b>										
<b>SU 35</b>	<b>Summe Einzahlungen aus der Finanzierungstätigkeit</b>							<b>0,00</b>	<b>0,00</b>	<b>0,00</b>
<b>SU 36</b>	<b>Summe Auszahlungen aus der Finanzierungstätigkeit</b>							<b>0,00</b>	<b>0,00</b>	<b>0,00</b>
<b>SA4</b>	<b>Saldo (4) Geldfluss aus der Finanzierungstätigkeit (35 - 36)</b>							<b>0,00</b>	<b>0,00</b>	<b>0,00</b>
<b>SA5</b>	<b>Saldo (5) Geldfluss aus der voranschlagswirksamen Gebarung (Saldo 3 + Saldo 4)</b>							<b>-318.893,35</b>	<b>-219.700,00</b>	<b>-99.193,35</b>
<b>011</b>	<b>Personalamt</b>									
<b>011000</b>	<b>PERSONALAMT</b>									
<b>Operative Gebarung</b>										
<b>SU 21 / 31</b>	<b>Summe Erträge / Einzahlungen operative Gebarung</b>				<b>0,00</b>	<b>0,00</b>	<b>0,00</b>	<b>0,00</b>	<b>0,00</b>	<b>0,00</b>
1/011000-400000	Geringwertige Wirtschaftsgüter (GWG)	2221	3221	23	0,00	300,00	-300,00	0,00	300,00	-300,00
1/011000-5	Personalkonten verdichtet	22	32		168.000,49	169.100,00	-1.099,51	163.846,90	167.000,00	-3.153,10
1/011000-710000	Öffentliche Abgaben	2225	3225	24	13.580,00	15.000,00	-1.420,00	13.580,00	15.000,00	-1.420,00
1/011000-724000	Reisegebühren	2225	3225	24	138,64	0,00	138,64	138,64	0,00	138,64
<b>SU 22 / 32</b>	<b>Summe Aufwendungen / Auszahlungen operative Gebarung</b>				<b>181.719,13</b>	<b>184.400,00</b>	<b>-2.680,87</b>	<b>177.565,54</b>	<b>182.300,00</b>	<b>-4.734,46</b>
<b>SA 0 / SA 1</b>	<b>(0) Nettoergebnis (21 - 22) / (1) Geldfluss operative Gebarung (31 - 32)</b>				<b>-181.719,13</b>	<b>-184.400,00</b>	<b>2.680,87</b>	<b>-177.565,54</b>	<b>-182.300,00</b>	<b>4.734,46</b>
<b>SU 23</b>	<b>Summe Haushaltsrücklagen</b>				<b>0,00</b>	<b>0,00</b>	<b>0,00</b>	<b>0,00</b>	<b>0,00</b>	<b>0,00</b>

		MVAG			Ergebnisrechnung			Finanzierungsrechnung		
		EH	FH	VCQU	RA 2023	VA 2023	RA - VA	RA 2023	VA 2023	RA - VA
<b>SA00</b>	<b>Nettoergebnis nach Zuw./Entn. Haushaltsrücklagen (Saldo 0 +/- SU23)</b>				<b>-181.719,13</b>	<b>-184.400,00</b>	<b>2.680,87</b>			
<b>Investive Gebarung</b>										
<b>SU 33</b>	<b>Summe Einzahlungen investive Gebarung</b>							<b>0,00</b>	<b>0,00</b>	<b>0,00</b>
<b>SU 34</b>	<b>Summe Auszahlungen investive Gebarung</b>							<b>0,00</b>	<b>0,00</b>	<b>0,00</b>
<b>SA2</b>	<b>Saldo (2) Geldfluss aus der Investiven Gebarung (33 – 34)</b>							<b>0,00</b>	<b>0,00</b>	<b>0,00</b>
<b>SA3</b>	<b>Saldo (3) Nettofinanzierungssaldo (Saldo 1 + Saldo 2)</b>							<b>-177.565,54</b>	<b>-182.300,00</b>	<b>4.734,46</b>
<b>Finanzierungstätigkeit</b>										
<b>SU 35</b>	<b>Summe Einzahlungen aus der Finanzierungstätigkeit</b>							<b>0,00</b>	<b>0,00</b>	<b>0,00</b>
<b>SU 36</b>	<b>Summe Auszahlungen aus der Finanzierungstätigkeit</b>							<b>0,00</b>	<b>0,00</b>	<b>0,00</b>
<b>SA4</b>	<b>Saldo (4) Geldfluss aus der Finanzierungstätigkeit (35 – 36)</b>							<b>0,00</b>	<b>0,00</b>	<b>0,00</b>
<b>SA5</b>	<b>Saldo (5) Geldfluss aus der voranschlagswirksamen Gebarung (Saldo 3 + Saldo 4)</b>							<b>-177.565,54</b>	<b>-182.300,00</b>	<b>4.734,46</b>
<b>015</b>	<b>Pressestelle, Amtsblatt und Öffentlichkeitsarbeit</b>									
<b>015000</b>	<b>BÜRGERKOMMUNIKATION UND ÖFFENTLICHKEITSARBEIT</b>									
<b>Operative Gebarung</b>										
2/015000+810000	Einnahmen aus Inseraten	2114	3114	13	22.945,08	17.000,00	5.945,08	22.945,08	17.000,00	5.945,08
2/015000+817000	Erträge aus der Auflösung von sonstigen Rückstellungen	2117			3.157,24	0,00	3.157,24	0,00	0,00	0,00
<b>SU 21 / 31</b>	<b>Summe Erträge / Einzahlungen operative Gebarung</b>				<b>26.102,32</b>	<b>17.000,00</b>	<b>9.102,32</b>	<b>22.945,08</b>	<b>17.000,00</b>	<b>5.945,08</b>
1/015000-400000	Geringwertige Wirtschaftsgüter (GWG)	2221	3221	23	471,49	500,00	-28,51	755,89	500,00	255,89
1/015000-457000	Druckwerke	2221	3221	23	50.760,00	53.000,00	-2.240,00	50.760,00	53.000,00	-2.240,00
1/015000-5	Personalkonten verdichtet	22	32		124.468,50	134.900,00	-10.431,50	121.319,33	133.200,00	-11.880,67
1/015000-617000	Fahrzeug- und Maschinenkosten	2224	3224	24	78,33	500,00	-421,67	78,33	500,00	-421,67
1/015000-630000	Porto	2222	3222	24	17.214,19	12.000,00	5.214,19	17.214,19	12.000,00	5.214,19
1/015000-631000	Telekommunikationsdienste	2222	3222	24	266,13	400,00	-133,87	227,33	400,00	-172,67
1/015000-724000	Reisegebühren	2225	3225	24	610,05	700,00	-89,95	610,05	700,00	-89,95
1/015000-728000	Sonstige Ausgaben	2225	3225	24	8.819,26	9.000,00	-180,74	9.464,98	9.000,00	464,98
1/015000-728100	Neue Medien	2225	3225	24	26.446,34	30.500,00	-4.053,66	29.639,23	30.500,00	-860,77
1/015000-728800	Vergütung Bauhofleistungen	2225	3225	24	281,42	500,00	-218,58	281,42	500,00	-218,58
<b>SU 22 / 32</b>	<b>Summe Aufwendungen / Auszahlungen operative Gebarung</b>				<b>229.415,71</b>	<b>242.000,00</b>	<b>-12.584,29</b>	<b>230.350,75</b>	<b>240.300,00</b>	<b>-9.949,25</b>
<b>SA 0 / SA 1</b>	<b>(0) Nettoergebnis (21 - 22) / (1) Geldfluss operative Gebarung (31 – 32)</b>				<b>-203.313,39</b>	<b>-225.000,00</b>	<b>21.686,61</b>	<b>-207.405,67</b>	<b>-223.300,00</b>	<b>15.894,33</b>
<b>SU 23</b>	<b>Summe Haushaltsrücklagen</b>				<b>0,00</b>	<b>0,00</b>	<b>0,00</b>	<b>0,00</b>	<b>0,00</b>	<b>0,00</b>
<b>SA00</b>	<b>Nettoergebnis nach Zuw./Entn. Haushaltsrücklagen (Saldo 0 +/- SU23)</b>				<b>-203.313,39</b>	<b>-225.000,00</b>	<b>21.686,61</b>			
<b>Investive Gebarung</b>										
<b>SU 33</b>	<b>Summe Einzahlungen investive Gebarung</b>							<b>0,00</b>	<b>0,00</b>	<b>0,00</b>
<b>SU 34</b>	<b>Summe Auszahlungen investive Gebarung</b>							<b>0,00</b>	<b>0,00</b>	<b>0,00</b>
<b>SA2</b>	<b>Saldo (2) Geldfluss aus der Investiven Gebarung (33 – 34)</b>							<b>0,00</b>	<b>0,00</b>	<b>0,00</b>
<b>SA3</b>	<b>Saldo (3) Nettofinanzierungssaldo (Saldo 1 + Saldo 2)</b>							<b>-207.405,67</b>	<b>-223.300,00</b>	<b>15.894,33</b>

		MVAG	MVAG	VCQU	Ergebnisrechnung			Finanzierungsrechnung		
		EH	FH		RA 2023	VA 2023	RA - VA	RA 2023	VA 2023	RA - VA
<b>Finanzierungstätigkeit</b>										
<b>SU 35</b>	<b>Summe Einzahlungen aus der Finanzierungstätigkeit</b>							<b>0,00</b>	<b>0,00</b>	<b>0,00</b>
<b>SU 36</b>	<b>Summe Auszahlungen aus der Finanzierungstätigkeit</b>							<b>0,00</b>	<b>0,00</b>	<b>0,00</b>
<b>SA4</b>	<b>Saldo (4) Geldfluss aus der Finanzierungstätigkeit (35 – 36)</b>							<b>0,00</b>	<b>0,00</b>	<b>0,00</b>
<b>SA5</b>	<b>Saldo (5) Geldfluss aus der voranschlagswirksamen Gebarung (Saldo 3 + Saldo 4)</b>							<b>-207.405,67</b>	<b>-223.300,00</b>	<b>15.894,33</b>
<b>016 Elektronische Datenverarbeitung</b>										
<b>016000 ELEKTRONISCHE DATENVERARBEITUNG</b>										
<b>Operative Gebarung</b>										
2/016000+816000	Kostenbeiträge (Kostensätze) für sonstige Leistungen	2114	3114	13	17.738,58	16.000,00	1.738,58	17.738,58	16.000,00	1.738,58
2/016000+829000	Ersätze	2116	3116	18	208,33	0,00	208,33	208,33	0,00	208,33
<b>SU 21 / 31</b>	<b>Summe Erträge / Einzahlungen operative Gebarung</b>				<b>17.946,91</b>	<b>16.000,00</b>	<b>1.946,91</b>	<b>17.946,91</b>	<b>16.000,00</b>	<b>1.946,91</b>
1/016000-400000	Geringwertige Wirtschaftsgüter (GWG)	2221	3221	23	10.071,63	3.800,00	6.271,63	9.936,65	3.800,00	6.136,65
1/016000-456000	Büromaterial	2221	3221	23	5.597,19	5.500,00	97,19	5.685,77	5.500,00	185,77
1/016000-5	Personalkonten verdichtet	22	32		248.422,79	243.400,00	5.022,79	240.832,21	240.600,00	232,21
1/016000-616000	Instandhaltung der Maschinen	2224	3224	24	2.206,71	2.600,00	-393,29	2.285,43	2.600,00	-314,57
1/016000-618000	Instandhaltung der Einrichtungen	2224	3224	24	475,20	0,00	475,20	475,20	0,00	475,20
1/016000-631000	Telekommunikationsdienste	2222	3222	24	7.456,05	7.000,00	456,05	7.186,78	7.000,00	186,78
1/016000-680000	Planmäßige Abschreibung	2226			35.231,23	48.600,00	-13.368,77	0,00	0,00	0,00
1/016000-724000	Reisegebühren	2225	3225	24	834,48	900,00	-65,52	834,48	900,00	-65,52
1/016000-728000	Schulungskosten	2225	3225	24	0,00	4.000,00	-4.000,00	0,00	4.000,00	-4.000,00
1/016000-728200	Softwarewartung	2225	3225	24	94.237,63	100.000,00	-5.762,37	95.005,06	100.000,00	-4.994,94
1/016000-728300	eGovernment Nutzungsentgelte (Fundinfo, Bürgerportal)	2225	3225	24	2.311,68	4.600,00	-2.288,32	2.349,26	4.600,00	-2.250,74
1/016000-728500	Leistungsentgelte an Firmen	2225	3225	24	9.259,98	8.000,00	1.259,98	12.591,31	8.000,00	4.591,31
<b>SU 22 / 32</b>	<b>Summe Aufwendungen / Auszahlungen operative Gebarung</b>				<b>416.104,57</b>	<b>428.400,00</b>	<b>-12.295,43</b>	<b>377.182,15</b>	<b>377.000,00</b>	<b>182,15</b>
<b>SA 0 / SA 1</b>	<b>(0) Nettoergebnis (21 - 22) / (1) Geldfluss operative Gebarung (31 – 32)</b>				<b>-398.157,66</b>	<b>-412.400,00</b>	<b>14.242,34</b>	<b>-359.235,24</b>	<b>-361.000,00</b>	<b>1.764,76</b>
<b>SU 23</b>	<b>Summe Haushaltsrücklagen</b>				<b>0,00</b>	<b>0,00</b>	<b>0,00</b>	<b>0,00</b>	<b>0,00</b>	<b>0,00</b>
<b>SA00</b>	<b>Nettoergebnis nach Zuw./Entn. Haushaltsrücklagen (Saldo 0 +/- SU23)</b>				<b>-398.157,66</b>	<b>-412.400,00</b>	<b>14.242,34</b>			
<b>Investive Gebarung</b>										
<b>SU 33</b>	<b>Summe Einzahlungen investive Gebarung</b>							<b>0,00</b>	<b>0,00</b>	<b>0,00</b>
1/016000-042000	Amtsausstattung		3415	2 41	0,00	0,00	0,00	22.226,00	59.200,00	-36.974,00
1/016000-042200	EDV-Ausstattung GIS		3415	2 41	0,00	0,00	0,00	990,41	1.500,00	-509,59
1/016000-070000	Aktivierungsfähige Rechte (immaterielle Vermögenswerte)		3411	2 42	0,00	0,00	0,00	2.535,00	0,00	2.535,00
<b>SU 34</b>	<b>Summe Auszahlungen investive Gebarung</b>							<b>25.751,41</b>	<b>60.700,00</b>	<b>-34.948,59</b>
<b>SA2</b>	<b>Saldo (2) Geldfluss aus der Investiven Gebarung (33 – 34)</b>							<b>-25.751,41</b>	<b>-60.700,00</b>	<b>34.948,59</b>
<b>SA3</b>	<b>Saldo (3) Nettofinanzierungssaldo (Saldo 1 + Saldo 2)</b>							<b>-384.986,65</b>	<b>-421.700,00</b>	<b>36.713,35</b>



		MVAG	MVAG	VCQU	Ergebnisrechnung			Finanzierungsrechnung		
		EH	FH		RA 2023	VA 2023	RA - VA	RA 2023	VA 2023	RA - VA
<b>Finanzierungstätigkeit</b>										
SU 35	Summe Einzahlungen aus der Finanzierungstätigkeit							0,00	0,00	0,00
SU 36	Summe Auszahlungen aus der Finanzierungstätigkeit							0,00	0,00	0,00
SA4	Saldo (4) Geldfluss aus der Finanzierungstätigkeit (35 – 36)							0,00	0,00	0,00
SA5	Saldo (5) Geldfluss aus der voranschlagswirksamen Gebarung (Saldo 3 + Saldo 4)							-384.986,65	-421.700,00	36.713,35
<b>019 Repräsentation</b>										
<b>019000 REPRÄSENTATIONEN</b>										
<b>Operative Gebarung</b>										
SU 21 / 31	Summe Erträge / Einzahlungen operative Gebarung				0,00	0,00	0,00	0,00	0,00	0,00
1/019000-723100	Repräsentation	2225	3225	24	890,80	1.700,00	-809,20	802,30	1.700,00	-897,70
1/019000-723200	Neujahrstreffen	2225	3225	24	25.412,21	25.000,00	412,21	25.489,60	25.000,00	489,60
SU 22 / 32	Summe Aufwendungen / Auszahlungen operative Gebarung				26.303,01	26.700,00	-396,99	26.291,90	26.700,00	-408,10
SA 0 / SA 1	(0) Nettoergebnis (21 - 22) / (1) Geldfluss operative Gebarung (31 – 32)				-26.303,01	-26.700,00	396,99	-26.291,90	-26.700,00	408,10
SU 23	Summe Haushaltsrücklagen				0,00	0,00	0,00	0,00	0,00	0,00
SA00	Nettoergebnis nach Zuw./Entn. Haushaltsrücklagen (Saldo 0 +/- SU23)				-26.303,01	-26.700,00	396,99			
<b>Investive Gebarung</b>										
SU 33	Summe Einzahlungen investive Gebarung							0,00	0,00	0,00
SU 34	Summe Auszahlungen investive Gebarung							0,00	0,00	0,00
SA2	Saldo (2) Geldfluss aus der Investiven Gebarung (33 – 34)							0,00	0,00	0,00
SA3	Saldo (3) Nettofinanzierungssaldo (Saldo 1 + Saldo 2)							-26.291,90	-26.700,00	408,10
<b>Finanzierungstätigkeit</b>										
SU 35	Summe Einzahlungen aus der Finanzierungstätigkeit							0,00	0,00	0,00
SU 36	Summe Auszahlungen aus der Finanzierungstätigkeit							0,00	0,00	0,00
SA4	Saldo (4) Geldfluss aus der Finanzierungstätigkeit (35 – 36)							0,00	0,00	0,00
SA5	Saldo (5) Geldfluss aus der voranschlagswirksamen Gebarung (Saldo 3 + Saldo 4)							-26.291,90	-26.700,00	408,10
<b>02 Hauptverwaltung</b>										
<b>022 Standesamt</b>										
<b>022000 STANDESAMT UND STAATSBÜRGERSCHAFTS EVIDENZ</b>										
<b>Operative Gebarung</b>										
2/022000+827000	Personalkostenersätze	2116	3116	18	152.547,92	153.200,00	-652,08	206.001,19	153.200,00	52.801,19
SU 21 / 31	Summe Erträge / Einzahlungen operative Gebarung				152.547,92	153.200,00	-652,08	206.001,19	153.200,00	52.801,19
1/022000-5	Personalkonten verdichtet	22	32		154.405,23	153.500,00	905,23	151.742,62	152.400,00	-657,38
1/022000-724000	Reisegebühren	2225	3225	24	805,30	900,00	-94,70	805,30	900,00	-94,70

		MVAG MVAG VCQU			Ergebnisrechnung			Finanzierungsrechnung		
		EH	FH	VCQU	RA 2023	VA 2023	RA - VA	RA 2023	VA 2023	RA - VA
1/022000-752100	Beitrag Standesamts- u. Staatsb.verband	2231	3231	26	168.065,25	171.800,00	-3.734,75	152.547,92	171.800,00	-19.252,08
<b>SU 22 / 32</b>	<b>Summe Aufwendungen / Auszahlungen operative Gebarung</b>				<b>323.275,78</b>	<b>326.200,00</b>	<b>-2.924,22</b>	<b>305.095,84</b>	<b>325.100,00</b>	<b>-20.004,16</b>
<b>SA 0 / SA 1</b>	<b>(0) Nettoergebnis (21 - 22) / (1) Geldfluss operative Gebarung (31 - 32)</b>				<b>-170.727,86</b>	<b>-173.000,00</b>	<b>2.272,14</b>	<b>-99.094,65</b>	<b>-171.900,00</b>	<b>72.805,35</b>
<b>SU 23</b>	<b>Summe Haushaltsrücklagen</b>				<b>0,00</b>	<b>0,00</b>	<b>0,00</b>	<b>0,00</b>	<b>0,00</b>	<b>0,00</b>
<b>SA00</b>	<b>Nettoergebnis nach Zuw./Entn. Haushaltsrücklagen (Saldo 0 +/- SU23)</b>				<b>-170.727,86</b>	<b>-173.000,00</b>	<b>2.272,14</b>			
<b>Investive Gebarung</b>										
<b>SU 33</b>	<b>Summe Einzahlungen investive Gebarung</b>							<b>0,00</b>	<b>0,00</b>	<b>0,00</b>
<b>SU 34</b>	<b>Summe Auszahlungen investive Gebarung</b>							<b>0,00</b>	<b>0,00</b>	<b>0,00</b>
<b>SA2</b>	<b>Saldo (2) Geldfluss aus der Investiven Gebarung (33 - 34)</b>							<b>0,00</b>	<b>0,00</b>	<b>0,00</b>
<b>SA3</b>	<b>Saldo (3) Nettofinanzierungssaldo (Saldo 1 + Saldo 2)</b>							<b>-99.094,65</b>	<b>-171.900,00</b>	<b>72.805,35</b>
<b>Finanzierungstätigkeit</b>										
<b>SU 35</b>	<b>Summe Einzahlungen aus der Finanzierungstätigkeit</b>							<b>0,00</b>	<b>0,00</b>	<b>0,00</b>
<b>SU 36</b>	<b>Summe Auszahlungen aus der Finanzierungstätigkeit</b>							<b>0,00</b>	<b>0,00</b>	<b>0,00</b>
<b>SA4</b>	<b>Saldo (4) Geldfluss aus der Finanzierungstätigkeit (35 - 36)</b>							<b>0,00</b>	<b>0,00</b>	<b>0,00</b>
<b>SA5</b>	<b>Saldo (5) Geldfluss aus der voranschlagswirksamen Gebarung (Saldo 3 + Saldo 4)</b>							<b>-99.094,65</b>	<b>-171.900,00</b>	<b>72.805,35</b>
<b>023</b>	<b>Einwohneramt</b>									
<b>023000</b>	<b>EINWOHNER-(MELDE)AMT</b>									
<b>Operative Gebarung</b>										
<b>SU 21 / 31</b>	<b>Summe Erträge / Einzahlungen operative Gebarung</b>				<b>0,00</b>	<b>0,00</b>	<b>0,00</b>	<b>0,00</b>	<b>0,00</b>	<b>0,00</b>
1/023000-5	Personalkonten verdichtet	22	32		87.889,39	80.700,00	7.189,39	85.639,30	79.200,00	6.439,30
1/023000-724000	Reisegebühren	2225	3225	24	55,28	100,00	-44,72	55,28	100,00	-44,72
<b>SU 22 / 32</b>	<b>Summe Aufwendungen / Auszahlungen operative Gebarung</b>				<b>87.944,67</b>	<b>80.800,00</b>	<b>7.144,67</b>	<b>85.694,58</b>	<b>79.300,00</b>	<b>6.394,58</b>
<b>SA 0 / SA 1</b>	<b>(0) Nettoergebnis (21 - 22) / (1) Geldfluss operative Gebarung (31 - 32)</b>				<b>-87.944,67</b>	<b>-80.800,00</b>	<b>-7.144,67</b>	<b>-85.694,58</b>	<b>-79.300,00</b>	<b>-6.394,58</b>
<b>SU 23</b>	<b>Summe Haushaltsrücklagen</b>				<b>0,00</b>	<b>0,00</b>	<b>0,00</b>	<b>0,00</b>	<b>0,00</b>	<b>0,00</b>
<b>SA00</b>	<b>Nettoergebnis nach Zuw./Entn. Haushaltsrücklagen (Saldo 0 +/- SU23)</b>				<b>-87.944,67</b>	<b>-80.800,00</b>	<b>-7.144,67</b>			
<b>Investive Gebarung</b>										
<b>SU 33</b>	<b>Summe Einzahlungen investive Gebarung</b>							<b>0,00</b>	<b>0,00</b>	<b>0,00</b>
<b>SU 34</b>	<b>Summe Auszahlungen investive Gebarung</b>							<b>0,00</b>	<b>0,00</b>	<b>0,00</b>
<b>SA2</b>	<b>Saldo (2) Geldfluss aus der Investiven Gebarung (33 - 34)</b>							<b>0,00</b>	<b>0,00</b>	<b>0,00</b>
<b>SA3</b>	<b>Saldo (3) Nettofinanzierungssaldo (Saldo 1 + Saldo 2)</b>							<b>-85.694,58</b>	<b>-79.300,00</b>	<b>-6.394,58</b>
<b>Finanzierungstätigkeit</b>										
<b>SU 35</b>	<b>Summe Einzahlungen aus der Finanzierungstätigkeit</b>							<b>0,00</b>	<b>0,00</b>	<b>0,00</b>
<b>SU 36</b>	<b>Summe Auszahlungen aus der Finanzierungstätigkeit</b>							<b>0,00</b>	<b>0,00</b>	<b>0,00</b>
<b>SA4</b>	<b>Saldo (4) Geldfluss aus der Finanzierungstätigkeit (35 - 36)</b>							<b>0,00</b>	<b>0,00</b>	<b>0,00</b>
<b>SA5</b>	<b>Saldo (5) Geldfluss aus der voranschlagswirksamen Gebarung (Saldo 3 + Saldo 4)</b>							<b>-85.694,58</b>	<b>-79.300,00</b>	<b>-6.394,58</b>

		MVAG			Ergebnisrechnung			Finanzierungsrechnung		
		EH	FH	VCQU	RA 2023	VA 2023	RA - VA	RA 2023	VA 2023	RA - VA
<b>024</b>	<b>Wahlamt</b>									
<b>024000</b>	<b>WAHLAMT</b>									
<b>Operative Gebarung</b>										
2/024000+816000	Vergütung für Wählerevidenz	2114	3114	13	4.864,00	6.000,00	-1.136,00	4.864,00	6.000,00	-1.136,00
2/024000+816100	Kostenbeiträge von Land oder Bund	2114	3114	13	20.051,84	7.400,00	12.651,84	20.051,84	7.400,00	12.651,84
<b>SU 21 / 31</b>	<b>Summe Erträge / Einzahlungen operative Gebarung</b>				<b>24.915,84</b>	<b>13.400,00</b>	<b>11.515,84</b>	<b>24.915,84</b>	<b>13.400,00</b>	<b>11.515,84</b>
1/024000-400000	Geringwertige Wirtschaftsgüter (GWG)	2221	3221	23	1.615,05	2.900,00	-1.284,95	1.615,05	2.900,00	-1.284,95
1/024000-456000	Büromaterial	2221	3221	23	665,96	300,00	365,96	665,96	300,00	365,96
1/024000-5	Personalkonten verdichtet	22	32		50.341,81	44.500,00	5.841,81	48.953,01	43.700,00	5.253,01
1/024000-617000	Fahrzeug- und Maschinenkosten	2224	3224	24	522,40	600,00	-77,60	522,40	600,00	-77,60
1/024000-618000	Instandhaltung der Einrichtungen	2224	3224	24	0,00	300,00	-300,00	0,00	300,00	-300,00
1/024000-630000	Porto	2222	3222	24	12.881,24	9.000,00	3.881,24	12.881,24	9.000,00	3.881,24
1/024000-680000	Planmäßige Abschreibung	2226			1.726,10	1.700,00	26,10	0,00	0,00	0,00
1/024000-724000	Reisegebühren	2225	3225	24	48,46	100,00	-51,54	48,46	100,00	-51,54
1/024000-728100	Amtspauschale für Wahlkommission	2225	3225	24	5.310,00	6.100,00	-790,00	5.310,00	6.100,00	-790,00
1/024000-728500	Leistungsentgelte an Firmen	2225	3225	24	480,00	600,00	-120,00	480,00	600,00	-120,00
1/024000-728800	Vergütung Bauhofleistungen	2225	3225	24	4.751,66	6.100,00	-1.348,34	4.751,66	6.100,00	-1.348,34
<b>SU 22 / 32</b>	<b>Summe Aufwendungen / Auszahlungen operative Gebarung</b>				<b>78.342,68</b>	<b>72.200,00</b>	<b>6.142,68</b>	<b>75.227,78</b>	<b>69.700,00</b>	<b>5.527,78</b>
<b>SA 0 / SA 1</b>	<b>(0) Nettoergebnis (21 - 22) / (1) Geldfluss operative Gebarung (31 - 32)</b>				<b>-53.426,84</b>	<b>-58.800,00</b>	<b>5.373,16</b>	<b>-50.311,94</b>	<b>-56.300,00</b>	<b>5.988,06</b>
<b>SU 23</b>	<b>Summe Haushaltsrücklagen</b>				<b>0,00</b>	<b>0,00</b>	<b>0,00</b>	<b>0,00</b>	<b>0,00</b>	<b>0,00</b>
<b>SA00</b>	<b>Nettoergebnis nach Zuw./Entn. Haushaltsrücklagen (Saldo 0 +/- SU23)</b>				<b>-53.426,84</b>	<b>-58.800,00</b>	<b>5.373,16</b>			
<b>Investive Gebarung</b>										
<b>SU 33</b>	<b>Summe Einzahlungen investive Gebarung</b>							<b>0,00</b>	<b>0,00</b>	<b>0,00</b>
<b>SU 34</b>	<b>Summe Auszahlungen investive Gebarung</b>							<b>0,00</b>	<b>0,00</b>	<b>0,00</b>
<b>SA2</b>	<b>Saldo (2) Geldfluss aus der Investiven Gebarung (33 - 34)</b>							<b>0,00</b>	<b>0,00</b>	<b>0,00</b>
<b>SA3</b>	<b>Saldo (3) Nettofinanzierungssaldo (Saldo 1 + Saldo 2)</b>							<b>-50.311,94</b>	<b>-56.300,00</b>	<b>5.988,06</b>
<b>Finanzierungstätigkeit</b>										
<b>SU 35</b>	<b>Summe Einzahlungen aus der Finanzierungstätigkeit</b>							<b>0,00</b>	<b>0,00</b>	<b>0,00</b>
<b>SU 36</b>	<b>Summe Auszahlungen aus der Finanzierungstätigkeit</b>							<b>0,00</b>	<b>0,00</b>	<b>0,00</b>
<b>SA4</b>	<b>Saldo (4) Geldfluss aus der Finanzierungstätigkeit (35 - 36)</b>							<b>0,00</b>	<b>0,00</b>	<b>0,00</b>
<b>SA5</b>	<b>Saldo (5) Geldfluss aus der voranschlagswirksamen Gebarung (Saldo 3 + Saldo 4)</b>							<b>-50.311,94</b>	<b>-56.300,00</b>	<b>5.988,06</b>
<b>029</b>	<b>Amtsgebäude</b>									
<b>029000</b>	<b>AMTSGEBÄUDE (GEMEINSAME AUFWENDUNGEN)</b>									
<b>Operative Gebarung</b>										
2/029000+811000	Mieten und Betriebskosten	2115	3115	14	60.650,70	51.000,00	9.650,70	54.400,70	51.000,00	3.400,70
2/029000+816000	Postgebühren - Ersätze	2114	3114	13	9.240,42	4.600,00	4.640,42	10.310,09	4.600,00	5.710,09
2/029000+828000	Telefongebühren - Ersätze	2116	3116	18	200,00	1.100,00	-900,00	200,00	1.100,00	-900,00

		MVAG			Ergebnisrechnung			Finanzierungsrechnung		
		EH	FH	VCQU	RA 2023	VA 2023	RA - VA	RA 2023	VA 2023	RA - VA
2/029000+828100	Ersätze für Kopien	2116	3116	18	8,32	100,00	-91,68	8,32	100,00	-91,68
2/029000+829000	Sonstige Einnahmen	2116	3116	18	10,00	300,00	-290,00	10,00	300,00	-290,00
<b>SU 21 / 31</b>	<b>Summe Erträge / Einzahlungen operative Gebarung</b>				<b>70.109,44</b>	<b>57.100,00</b>	<b>13.009,44</b>	<b>64.929,11</b>	<b>57.100,00</b>	<b>7.829,11</b>
1/029000-400000	Geringwertige Wirtschaftsgüter (GWG)	2221	3221	23	5.944,20	3.000,00	2.944,20	5.580,02	3.000,00	2.580,02
1/029000-400100	Dienstbekleidung	2221	3221	23	160,00	500,00	-340,00	160,00	500,00	-340,00
1/029000-454000	Reinigungsmittel	2221	3221	23	2.869,09	1.700,00	1.169,09	3.083,32	1.700,00	1.383,32
1/029000-457000	Druckwerke	2221	3221	23	530,00	800,00	-270,00	530,00	800,00	-270,00
1/029000-459000	Sonstige Verbrauchsgüter	2221	3221	23	5.341,07	3.500,00	1.841,07	5.351,45	3.500,00	1.851,45
1/029000-5	Personalkonten verdichtet	22	32		56.729,27	54.300,00	2.429,27	56.152,77	54.000,00	2.152,77
1/029000-600000	Strom	2222	3222	24	12.969,65	13.000,00	-30,35	12.890,04	13.000,00	-109,96
1/029000-600100	Gas Minoritenkloster	2222	3222	24	29.205,40	40.000,00	-10.794,60	26.592,31	40.000,00	-13.407,69
1/029000-614000	Instandhaltung Gebäude	2224	3224	24	37.675,13	48.000,00	-10.324,87	4.750,67	48.000,00	-43.249,33
5/029000-614000	Instandhaltung von Gebäuden	2224	3224	24	173.394,08	205.000,00	-31.605,92	171.639,46	205.000,00	-33.360,54
1/029000-616000	Instandhaltung von Maschinen und maschinellen Anlagen	2224	3224	24	27.515,74	27.000,00	515,74	23.049,66	27.000,00	-3.950,34
1/029000-617000	Fahrzeug- und Maschinenkosten	2224	3224	24	3.698,71	3.500,00	198,71	3.698,71	3.500,00	198,71
1/029000-618000	Instandhaltung der Einrichtungen	2224	3224	24	1.029,10	700,00	329,10	1.029,10	700,00	329,10
1/029000-630000	Porto	2222	3222	24	135.230,01	95.000,00	40.230,01	135.151,67	95.000,00	40.151,67
1/029000-631000	Telekommunikationsdienste	2222	3222	24	11.184,72	10.500,00	684,72	11.181,29	10.500,00	681,29
1/029000-650000	Kreditzinsen	2241	3241	25	682,94	700,00	-17,06	682,94	700,00	-17,06
1/029000-670000	Versicherungen Minoritenkloster	2222	3222	24	12.668,85	12.400,00	268,85	12.668,85	12.400,00	268,85
1/029000-680000	Planmäßige Abschreibung	2226			13.638,89	11.600,00	2.038,89	0,00	0,00	0,00
1/029000-700000	Mieten	2223	3223	24	10.399,97	4.000,00	6.399,97	10.399,97	4.000,00	6.399,97
1/029000-710000	Öffentl. Abgaben Minoritenkloster	2225	3225	24	12.840,92	12.000,00	840,92	12.840,92	12.000,00	840,92
1/029000-724000	Reisegebühren	2225	3225	24	70,44	100,00	-29,56	70,44	100,00	-29,56
1/029000-728000	Sonstige Ausgaben Minoritenkloster	2225	3225	24	88.856,89	73.000,00	15.856,89	88.460,21	73.000,00	15.460,21
1/029000-728100	Teilrefundierung Parkkosten	2225	3225	24	639,05	0,00	639,05	384,40	0,00	384,40
1/029000-728800	Vergütung Bauhofleistungen	2225	3225	24	27.781,98	30.000,00	-2.218,02	27.781,98	30.000,00	-2.218,02
5/029000-729910	Sonstige Aufwendungen	2225	3225	1 24	8.040,80	0,00	8.040,80	8.040,80	0,00	8.040,80
<b>SU 22 / 32</b>	<b>Summe Aufwendungen / Auszahlungen operative Gebarung</b>				<b>679.096,90</b>	<b>650.300,00</b>	<b>28.796,90</b>	<b>622.170,98</b>	<b>638.400,00</b>	<b>-16.229,02</b>
<b>SA 0 / SA 1</b>	<b>(0) Nettoergebnis (21 - 22) / (1) Geldfluss operative Gebarung (31 - 32)</b>				<b>-608.987,46</b>	<b>-593.200,00</b>	<b>-15.787,46</b>	<b>-557.241,87</b>	<b>-581.300,00</b>	<b>24.058,13</b>
<b>SU 23</b>	<b>Summe Haushaltsrücklagen</b>				<b>0,00</b>	<b>0,00</b>	<b>0,00</b>	<b>0,00</b>	<b>0,00</b>	<b>0,00</b>
<b>SA00</b>	<b>Nettoergebnis nach Zuw./Entn. Haushaltsrücklagen (Saldo 0 +/- SU23)</b>				<b>-608.987,46</b>	<b>-593.200,00</b>	<b>-15.787,46</b>			
<b>Investive Gebarung</b>										
<b>SU 33</b>	<b>Summe Einzahlungen investive Gebarung</b>							<b>0,00</b>	<b>0,00</b>	<b>0,00</b>
1/029000-042000	Betriebsausstattung		3415	2 41	0,00	0,00	0,00	12.639,50	20.000,00	-7.360,50
<b>SU 34</b>	<b>Summe Auszahlungen investive Gebarung</b>							<b>12.639,50</b>	<b>20.000,00</b>	<b>-7.360,50</b>
<b>SA2</b>	<b>Saldo (2) Geldfluss aus der Investiven Gebarung (33 - 34)</b>							<b>-12.639,50</b>	<b>-20.000,00</b>	<b>7.360,50</b>
<b>SA3</b>	<b>Saldo (3) Nettofinanzierungssaldo (Saldo 1 + Saldo 2)</b>							<b>-569.881,37</b>	<b>-601.300,00</b>	<b>31.418,63</b>

		MVAG	MVAG	VCQU	Ergebnisrechnung			Finanzierungsrechnung		
		EH	FH		RA 2023	VA 2023	RA - VA	RA 2023	VA 2023	RA - VA
<b>Finanzierungstätigkeit</b>										
<b>SU 35</b>	<b>Summe Einzahlungen aus der Finanzierungstätigkeit</b>							<b>0,00</b>	<b>0,00</b>	<b>0,00</b>
1/029000-346600	Darlehen BAWAG-PSK		3614	65	0,00	0,00	0,00	3.735,46	3.800,00	-64,54
<b>SU 36</b>	<b>Summe Auszahlungen aus der Finanzierungstätigkeit</b>							<b>3.735,46</b>	<b>3.800,00</b>	<b>-64,54</b>
<b>SA4</b>	<b>Saldo (4) Geldfluss aus der Finanzierungstätigkeit (35 – 36)</b>							<b>-3.735,46</b>	<b>-3.800,00</b>	<b>64,54</b>
<b>SA5</b>	<b>Saldo (5) Geldfluss aus der voranschlagswirksamen Gebarung (Saldo 3 + Saldo 4)</b>							<b>-573.616,83</b>	<b>-605.100,00</b>	<b>31.483,17</b>
<b>03 Bauverwaltung</b>										
<b>030 Bauamt</b>										
<b>030000 BAUAMT</b>										
<b>Operative Gebarung</b>										
2/030000+816000	Kostenersätze Entschädigung - GWR-Eintragungen	2114	3114	13	743,64	700,00	43,64	743,64	700,00	43,64
2/030000+816100	Personalkostenersätze	2114	3114	13	16.810,21	0,00	16.810,21	16.810,21	0,00	16.810,21
2/030000+817000	Erträge aus der Auflösung von sonstigen Rückstellungen	2117			93,47	0,00	93,47	0,00	0,00	0,00
<b>SU 21 / 31</b>	<b>Summe Erträge / Einzahlungen operative Gebarung</b>				<b>17.647,32</b>	<b>700,00</b>	<b>16.947,32</b>	<b>17.553,85</b>	<b>700,00</b>	<b>16.853,85</b>
1/030000-400000	Geringwertige Wirtschaftsgüter (GWG)	2221	3221	23	0,00	100,00	-100,00	0,00	100,00	-100,00
1/030000-400100	Dienstbekleidung	2221	3221	23	213,96	500,00	-286,04	213,96	500,00	-286,04
1/030000-456000	Büromaterial	2221	3221	23	0,00	100,00	-100,00	0,00	100,00	-100,00
1/030000-457000	Gesetzblätter, Druckwerke	2221	3221	23	357,00	500,00	-143,00	357,00	500,00	-143,00
1/030000-5	Personalkonten verdichtet	22	32		302.066,67	312.000,00	-9.933,33	288.258,33	306.100,00	-17.841,67
1/030000-617000	Fahrzeug- und Maschinenkosten	2224	3224	24	57,49	1.000,00	-942,51	57,49	1.000,00	-942,51
1/030000-618000	Instandhaltung der Einrichtungen	2224	3224	24	0,00	200,00	-200,00	0,00	200,00	-200,00
1/030000-631000	Telekommunikationsdienste	2222	3222	24	2.629,29	2.400,00	229,29	2.499,63	2.400,00	99,63
1/030000-680000	Planmäßige Abschreibung	2226			1.489,97	1.200,00	289,97	0,00	0,00	0,00
1/030000-724000	Reisegebühren	2225	3225	24	1.375,92	1.000,00	375,92	1.375,92	1.000,00	375,92
1/030000-728000	Honorare an Einzelpersonen	2225	3225	24	3.270,00	4.000,00	-730,00	1.878,79	4.000,00	-2.121,21
1/030000-728800	Vergütung Bauhofleistungen	2225	3225	24	3.686,37	1.000,00	2.686,37	3.686,37	1.000,00	2.686,37
<b>SU 22 / 32</b>	<b>Summe Aufwendungen / Auszahlungen operative Gebarung</b>				<b>315.146,67</b>	<b>324.000,00</b>	<b>-8.853,33</b>	<b>298.327,49</b>	<b>316.900,00</b>	<b>-18.572,51</b>
<b>SA 0 / SA 1</b>	<b>(0) Nettoergebnis (21 - 22) / (1) Geldfluss operative Gebarung (31 – 32)</b>				<b>-297.499,35</b>	<b>-323.300,00</b>	<b>25.800,65</b>	<b>-280.773,64</b>	<b>-316.200,00</b>	<b>35.426,36</b>
<b>SU 23</b>	<b>Summe Haushaltsrücklagen</b>				<b>0,00</b>	<b>0,00</b>	<b>0,00</b>	<b>0,00</b>	<b>0,00</b>	<b>0,00</b>
<b>SA00</b>	<b>Nettoergebnis nach Zuw./Entn. Haushaltsrücklagen (Saldo 0 +/- SU23)</b>				<b>-297.499,35</b>	<b>-323.300,00</b>	<b>25.800,65</b>			
<b>Investive Gebarung</b>										
<b>SU 33</b>	<b>Summe Einzahlungen investive Gebarung</b>							<b>0,00</b>	<b>0,00</b>	<b>0,00</b>
1/030000-042000	Amtsausstattung		3415	2 41	0,00	0,00	0,00	1.121,00	800,00	321,00
<b>SU 34</b>	<b>Summe Auszahlungen investive Gebarung</b>							<b>1.121,00</b>	<b>800,00</b>	<b>321,00</b>
<b>SA2</b>	<b>Saldo (2) Geldfluss aus der Investiven Gebarung (33 – 34)</b>							<b>-1.121,00</b>	<b>-800,00</b>	<b>-321,00</b>

		MVAG			Ergebnisrechnung			Finanzierungsrechnung		
		EH	FH	VCQU	RA 2023	VA 2023	RA - VA	RA 2023	VA 2023	RA - VA
<b>SA3</b>	<b>Saldo (3) Nettofinanzierungssaldo (Saldo 1 + Saldo 2)</b>							<b>-281.894,64</b>	<b>-317.000,00</b>	<b>35.105,36</b>
<b>Finanzierungstätigkeit</b>										
<b>SU 35</b>	<b>Summe Einzahlungen aus der Finanzierungstätigkeit</b>							<b>0,00</b>	<b>0,00</b>	<b>0,00</b>
<b>SU 36</b>	<b>Summe Auszahlungen aus der Finanzierungstätigkeit</b>							<b>0,00</b>	<b>0,00</b>	<b>0,00</b>
<b>SA4</b>	<b>Saldo (4) Geldfluss aus der Finanzierungstätigkeit (35 – 36)</b>							<b>0,00</b>	<b>0,00</b>	<b>0,00</b>
<b>SA5</b>	<b>Saldo (5) Geldfluss aus der voranschlagswirksamen Gebarung (Saldo 3 + Saldo 4)</b>							<b>-281.894,64</b>	<b>-317.000,00</b>	<b>35.105,36</b>
<b>031</b>	<b>Amt für Raumordnung und Raumplanung</b>									
<b>031000</b>	<b>RAUMORDNUNG UND RAUMPLANUNG</b>									
<b>Operative Gebarung</b>										
2/031000+861000	Transfers von Ländern, Landesfonds und Landeskammern	2121	3121	15	12.049,00	0,00	12.049,00	12.049,00	0,00	12.049,00
<b>SU 21 / 31</b>	<b>Summe Erträge / Einzahlungen operative Gebarung</b>				<b>12.049,00</b>	<b>0,00</b>	<b>12.049,00</b>	<b>12.049,00</b>	<b>0,00</b>	<b>12.049,00</b>
1/031000-680000	Planmäßige Abschreibung	2226			340,10	300,00	40,10	0,00	0,00	0,00
1/031000-728000	Planungskosten Flächenwidmungsplan	2225	3225	24	21.121,18	15.000,00	6.121,18	16.927,90	15.000,00	1.927,90
1/031000-728100	Planungskosten für Bebauungsplan	2225	3225	24	20.524,71	15.000,00	5.524,71	17.902,72	15.000,00	2.902,72
1/031000-728600	Leistungsentgelte an Einzelpersonen	2225	3225	24	32.059,22	4.000,00	28.059,22	32.059,22	4.000,00	28.059,22
1/031000-728800	Vergütung Bauhofleistungen	2225	3225	24	0,00	200,00	-200,00	0,00	200,00	-200,00
<b>SU 22 / 32</b>	<b>Summe Aufwendungen / Auszahlungen operative Gebarung</b>				<b>74.045,21</b>	<b>34.500,00</b>	<b>39.545,21</b>	<b>66.889,84</b>	<b>34.200,00</b>	<b>32.689,84</b>
<b>SA 0 / SA 1</b>	<b>(0) Nettoergebnis (21 - 22) / (1) Geldfluss operative Gebarung (31 – 32)</b>				<b>-61.996,21</b>	<b>-34.500,00</b>	<b>-27.496,21</b>	<b>-54.840,84</b>	<b>-34.200,00</b>	<b>-20.640,84</b>
<b>SU 23</b>	<b>Summe Haushaltsrücklagen</b>				<b>0,00</b>	<b>0,00</b>	<b>0,00</b>	<b>0,00</b>	<b>0,00</b>	<b>0,00</b>
<b>SA00</b>	<b>Nettoergebnis nach Zuw./Entn. Haushaltsrücklagen (Saldo 0 +/- SU23)</b>				<b>-61.996,21</b>	<b>-34.500,00</b>	<b>-27.496,21</b>			
<b>Investive Gebarung</b>										
<b>SU 33</b>	<b>Summe Einzahlungen investive Gebarung</b>							<b>0,00</b>	<b>0,00</b>	<b>0,00</b>
<b>SU 34</b>	<b>Summe Auszahlungen investive Gebarung</b>							<b>0,00</b>	<b>0,00</b>	<b>0,00</b>
<b>SA2</b>	<b>Saldo (2) Geldfluss aus der Investiven Gebarung (33 – 34)</b>							<b>0,00</b>	<b>0,00</b>	<b>0,00</b>
<b>SA3</b>	<b>Saldo (3) Nettofinanzierungssaldo (Saldo 1 + Saldo 2)</b>							<b>-54.840,84</b>	<b>-34.200,00</b>	<b>-20.640,84</b>
<b>Finanzierungstätigkeit</b>										
<b>SU 35</b>	<b>Summe Einzahlungen aus der Finanzierungstätigkeit</b>							<b>0,00</b>	<b>0,00</b>	<b>0,00</b>
<b>SU 36</b>	<b>Summe Auszahlungen aus der Finanzierungstätigkeit</b>							<b>0,00</b>	<b>0,00</b>	<b>0,00</b>
<b>SA4</b>	<b>Saldo (4) Geldfluss aus der Finanzierungstätigkeit (35 – 36)</b>							<b>0,00</b>	<b>0,00</b>	<b>0,00</b>
<b>SA5</b>	<b>Saldo (5) Geldfluss aus der voranschlagswirksamen Gebarung (Saldo 3 + Saldo 4)</b>							<b>-54.840,84</b>	<b>-34.200,00</b>	<b>-20.640,84</b>

	MVAG	MVAG	VCQU	Ergebnisrechnung			Finanzierungsrechnung			
				EH	FH		RA 2023	VA 2023	RA - VA	RA 2023
<b>06</b>	<b>Sonstige Maßnahmen</b>									
<b>060</b>	<b>Beiträge an Verbände, Vereine oder sonstige Organisationen</b>									
<b>060000</b>	<b>BEITRÄGE AN VEREINE UND SONSTIGE ORGANISATIONEN</b>									
<b>Operative Gebarung</b>										
<b>SU 21 / 31</b>	<b>Summe Erträge / Einzahlungen operative Gebarung</b>			<b>0,00</b>	<b>0,00</b>	<b>0,00</b>	<b>0,00</b>	<b>0,00</b>	<b>0,00</b>	
1/060000-726000	Beiträge an Vereine und Verbände	2225	3225	24	78.765,99	89.700,00	-10.934,01	78.765,99	89.700,00	-10.934,01
<b>SU 22 / 32</b>	<b>Summe Aufwendungen / Auszahlungen operative Gebarung</b>			<b>78.765,99</b>	<b>89.700,00</b>	<b>-10.934,01</b>	<b>78.765,99</b>	<b>89.700,00</b>	<b>-10.934,01</b>	
<b>SA 0 / SA 1</b>	<b>(0) Nettoergebnis (21 - 22) / (1) Geldfluss operative Gebarung (31 - 32)</b>			<b>-78.765,99</b>	<b>-89.700,00</b>	<b>10.934,01</b>	<b>-78.765,99</b>	<b>-89.700,00</b>	<b>10.934,01</b>	
<b>SU 23</b>	<b>Summe Haushaltsrücklagen</b>			<b>0,00</b>	<b>0,00</b>	<b>0,00</b>	<b>0,00</b>	<b>0,00</b>	<b>0,00</b>	
<b>SA00</b>	<b>Nettoergebnis nach Zuw./Entn. Haushaltsrücklagen (Saldo 0 +/- SU23)</b>			<b>-78.765,99</b>	<b>-89.700,00</b>	<b>10.934,01</b>				
<b>Investive Gebarung</b>										
<b>SU 33</b>	<b>Summe Einzahlungen investive Gebarung</b>						<b>0,00</b>	<b>0,00</b>	<b>0,00</b>	
<b>SU 34</b>	<b>Summe Auszahlungen investive Gebarung</b>						<b>0,00</b>	<b>0,00</b>	<b>0,00</b>	
<b>SA2</b>	<b>Saldo (2) Geldfluss aus der Investiven Gebarung (33 - 34)</b>						<b>0,00</b>	<b>0,00</b>	<b>0,00</b>	
<b>SA3</b>	<b>Saldo (3) Nettofinanzierungssaldo (Saldo 1 + Saldo 2)</b>						<b>-78.765,99</b>	<b>-89.700,00</b>	<b>10.934,01</b>	
<b>Finanzierungstätigkeit</b>										
<b>SU 35</b>	<b>Summe Einzahlungen aus der Finanzierungstätigkeit</b>						<b>0,00</b>	<b>0,00</b>	<b>0,00</b>	
<b>SU 36</b>	<b>Summe Auszahlungen aus der Finanzierungstätigkeit</b>						<b>0,00</b>	<b>0,00</b>	<b>0,00</b>	
<b>SA4</b>	<b>Saldo (4) Geldfluss aus der Finanzierungstätigkeit (35 - 36)</b>						<b>0,00</b>	<b>0,00</b>	<b>0,00</b>	
<b>SA5</b>	<b>Saldo (5) Geldfluss aus der voranschlagswirksamen Gebarung (Saldo 3 + Saldo 4)</b>						<b>-78.765,99</b>	<b>-89.700,00</b>	<b>10.934,01</b>	
<b>061</b>	<b>Sonstige Subventionen</b>									
<b>061000</b>	<b>SUBVENTIONEN AN VEREINE</b>									
<b>Operative Gebarung</b>										
2/061000+860000	Transfers von Bund, Bundesfonds und Bundeskammern	2121	3121	15	0,00	50.000,00	-50.000,00	0,00	50.000,00	-50.000,00
<b>SU 21 / 31</b>	<b>Summe Erträge / Einzahlungen operative Gebarung</b>			<b>0,00</b>	<b>50.000,00</b>	<b>-50.000,00</b>	<b>0,00</b>	<b>50.000,00</b>	<b>-50.000,00</b>	
1/061000-617000	Fahrzeug- und Maschinenkosten	2224	3224	24	273,13	100,00	173,13	273,13	100,00	173,13
1/061000-728800	Vergütung Bauhofleistungen	2225	3225	24	2.051,85	100,00	1.951,85	2.051,85	100,00	1.951,85
1/061000-757000	Subventionen Sportvereine	2234	3234	27	247.768,89	323.000,00	-75.231,11	241.768,89	323.000,00	-81.231,11
1/061000-757100	Subventionen Jugendvereine	2234	3234	27	14.892,30	14.400,00	492,30	14.412,30	14.400,00	12,30
1/061000-757200	Subventionen kulturelle Vereine	2234	3234	27	7.660,00	11.800,00	-4.140,00	10.670,00	11.800,00	-1.130,00
1/061000-757300	Subventionen soziale Vereine	2234	3234	27	33.760,00	46.800,00	-13.040,00	38.490,00	46.800,00	-8.310,00
<b>SU 22 / 32</b>	<b>Summe Aufwendungen / Auszahlungen operative Gebarung</b>			<b>306.406,17</b>	<b>396.200,00</b>	<b>-89.793,83</b>	<b>307.666,17</b>	<b>396.200,00</b>	<b>-88.533,83</b>	
<b>SA 0 / SA 1</b>	<b>(0) Nettoergebnis (21 - 22) / (1) Geldfluss operative Gebarung (31 - 32)</b>			<b>-306.406,17</b>	<b>-346.200,00</b>	<b>39.793,83</b>	<b>-307.666,17</b>	<b>-346.200,00</b>	<b>38.533,83</b>	
<b>SU 23</b>	<b>Summe Haushaltsrücklagen</b>			<b>0,00</b>	<b>0,00</b>	<b>0,00</b>	<b>0,00</b>	<b>0,00</b>	<b>0,00</b>	
<b>SA00</b>	<b>Nettoergebnis nach Zuw./Entn. Haushaltsrücklagen (Saldo 0 +/- SU23)</b>			<b>-306.406,17</b>	<b>-346.200,00</b>	<b>39.793,83</b>				

	MVAG	MVAG	VCQU	Ergebnisrechnung			Finanzierungsrechnung			
				EH	FH	RA 2023	VA 2023	RA - VA	RA 2023	VA 2023
<b>Investive Gebarung</b>										
SU 33								0,00	0,00	0,00
SU 34								0,00	0,00	0,00
SA2								0,00	0,00	0,00
SA3								-307.666,17	-346.200,00	38.533,83
<b>Finanzierungstätigkeit</b>										
SU 35								0,00	0,00	0,00
SU 36								0,00	0,00	0,00
SA4								0,00	0,00	0,00
SA5								-307.666,17	-346.200,00	38.533,83
<b>062 Ehrungen und Auszeichnungen</b>										
<b>062000 EHRUNGEN UND EHRENGESCHENKE</b>										
<b>Operative Gebarung</b>										
SU 21 / 31								0,00	0,00	0,00
1/062000-413000								14.709,36	14.200,00	509,36
1/062000-617000								409,14	400,00	9,14
1/062000-723000								11.682,91	10.000,00	1.682,91
1/062000-728800								2.382,76	1.500,00	882,76
1/062000-768000								11.541,00	13.200,00	-1.659,00
SU 22 / 32								40.725,17	39.300,00	1.425,17
SA 0 / SA 1								-40.725,17	-39.300,00	-1.425,17
SU 23								0,00	0,00	0,00
SA00								-40.725,17	-39.300,00	-1.425,17
<b>Investive Gebarung</b>										
SU 33								0,00	0,00	0,00
SU 34								0,00	0,00	0,00
SA2								0,00	0,00	0,00
SA3								-40.218,17	-39.300,00	-918,17
<b>Finanzierungstätigkeit</b>										
SU 35								0,00	0,00	0,00
SU 36								0,00	0,00	0,00
SA4								0,00	0,00	0,00
SA5								-40.218,17	-39.300,00	-918,17



		MVAG			Ergebnisrechnung			Finanzierungsrechnung		
		EH	FH	VCQU	RA 2023	VA 2023	RA - VA	RA 2023	VA 2023	RA - VA
<b>08</b>	<b>Pensionen (soweit nicht aufgeteilt)</b>									
<b>080</b>	<b>Pensionen (soweit nicht aufgeteilt)</b>									
<b>080000</b>	<b>PENSIONEN</b>									
<b>Operative Gebarung</b>										
2/080000+861000	Pensionssicherungsbeitrag	2121	3121	15	3.880,44	9.200,00	-5.319,56	3.880,44	9.200,00	-5.319,56
<b>SU 21 / 31</b>	<b>Summe Erträge / Einzahlungen operative Gebarung</b>				<b>3.880,44</b>	<b>9.200,00</b>	<b>-5.319,56</b>	<b>3.880,44</b>	<b>9.200,00</b>	<b>-5.319,56</b>
1/080000-760000	Pensionen und sonstige Ruhebezüge	2234	3234	21	198.657,56	269.000,00	-70.342,44	191.983,56	269.000,00	-77.016,44
<b>SU 22 / 32</b>	<b>Summe Aufwendungen / Auszahlungen operative Gebarung</b>				<b>198.657,56</b>	<b>269.000,00</b>	<b>-70.342,44</b>	<b>191.983,56</b>	<b>269.000,00</b>	<b>-77.016,44</b>
<b>SA 0 / SA 1</b>	<b>(0) Nettoergebnis (21 - 22) / (1) Geldfluss operative Gebarung (31 - 32)</b>				<b>-194.777,12</b>	<b>-259.800,00</b>	<b>65.022,88</b>	<b>-188.103,12</b>	<b>-259.800,00</b>	<b>71.696,88</b>
<b>SU 23</b>	<b>Summe Haushaltsrücklagen</b>				<b>0,00</b>	<b>0,00</b>	<b>0,00</b>	<b>0,00</b>	<b>0,00</b>	<b>0,00</b>
<b>SA00</b>	<b>Nettoergebnis nach Zuw./Entn. Haushaltsrücklagen (Saldo 0 +/- SU23)</b>				<b>-194.777,12</b>	<b>-259.800,00</b>	<b>65.022,88</b>			
<b>Investive Gebarung</b>										
<b>SU 33</b>	<b>Summe Einzahlungen investive Gebarung</b>							<b>0,00</b>	<b>0,00</b>	<b>0,00</b>
<b>SU 34</b>	<b>Summe Auszahlungen investive Gebarung</b>							<b>0,00</b>	<b>0,00</b>	<b>0,00</b>
<b>SA2</b>	<b>Saldo (2) Geldfluss aus der Investiven Gebarung (33 - 34)</b>							<b>0,00</b>	<b>0,00</b>	<b>0,00</b>
<b>SA3</b>	<b>Saldo (3) Nettofinanzierungssaldo (Saldo 1 + Saldo 2)</b>							<b>-188.103,12</b>	<b>-259.800,00</b>	<b>71.696,88</b>
<b>Finanzierungstätigkeit</b>										
<b>SU 35</b>	<b>Summe Einzahlungen aus der Finanzierungstätigkeit</b>							<b>0,00</b>	<b>0,00</b>	<b>0,00</b>
<b>SU 36</b>	<b>Summe Auszahlungen aus der Finanzierungstätigkeit</b>							<b>0,00</b>	<b>0,00</b>	<b>0,00</b>
<b>SA4</b>	<b>Saldo (4) Geldfluss aus der Finanzierungstätigkeit (35 - 36)</b>							<b>0,00</b>	<b>0,00</b>	<b>0,00</b>
<b>SA5</b>	<b>Saldo (5) Geldfluss aus der voranschlagswirksamen Gebarung (Saldo 3 + Saldo 4)</b>							<b>-188.103,12</b>	<b>-259.800,00</b>	<b>71.696,88</b>
<b>09</b>	<b>Personalbetreuung</b>									
<b>090</b>	<b>Bezugsvorschüsse und Darlehen</b>									
<b>090000</b>	<b>BEZUGSVORSCHÜSSE UND DARLEHEN</b>									
<b>Operative Gebarung</b>										
<b>SU 21 / 31</b>	<b>Summe Erträge / Einzahlungen operative Gebarung</b>				<b>0,00</b>	<b>0,00</b>	<b>0,00</b>	<b>0,00</b>	<b>0,00</b>	<b>0,00</b>
<b>SU 22 / 32</b>	<b>Summe Aufwendungen / Auszahlungen operative Gebarung</b>				<b>0,00</b>	<b>0,00</b>	<b>0,00</b>	<b>0,00</b>	<b>0,00</b>	<b>0,00</b>
<b>SA 0 / SA 1</b>	<b>(0) Nettoergebnis (21 - 22) / (1) Geldfluss operative Gebarung (31 - 32)</b>				<b>0,00</b>	<b>0,00</b>	<b>0,00</b>	<b>0,00</b>	<b>0,00</b>	<b>0,00</b>
<b>SU 23</b>	<b>Summe Haushaltsrücklagen</b>				<b>0,00</b>	<b>0,00</b>	<b>0,00</b>	<b>0,00</b>	<b>0,00</b>	<b>0,00</b>
<b>SA00</b>	<b>Nettoergebnis nach Zuw./Entn. Haushaltsrücklagen (Saldo 0 +/- SU23)</b>				<b>0,00</b>	<b>0,00</b>	<b>0,00</b>			
<b>Investive Gebarung</b>										
2/090000+273000	Vorschussrückzahlungen	3325	53		0,00	0,00	0,00	6.912,25	6.600,00	312,25
<b>SU 33</b>	<b>Summe Einzahlungen investive Gebarung</b>							<b>6.912,25</b>	<b>6.600,00</b>	<b>312,25</b>
1/090000-273000	Vorschüsse	3425	63		0,00	0,00	0,00	16.000,00	7.000,00	9.000,00
<b>SU 34</b>	<b>Summe Auszahlungen investive Gebarung</b>							<b>16.000,00</b>	<b>7.000,00</b>	<b>9.000,00</b>

		MVAG			Ergebnisrechnung			Finanzierungsrechnung		
		EH	FH	VCQU	RA 2023	VA 2023	RA - VA	RA 2023	VA 2023	RA - VA
SA2	Saldo (2) Geldfluss aus der Investiven Gebarung (33 – 34)							-9.087,75	-400,00	-8.687,75
SA3	Saldo (3) Nettofinanzierungssaldo (Saldo 1 + Saldo 2)							-9.087,75	-400,00	-8.687,75
<b>Finanzierungstätigkeit</b>										
SU 35	Summe Einzahlungen aus der Finanzierungstätigkeit							0,00	0,00	0,00
SU 36	Summe Auszahlungen aus der Finanzierungstätigkeit							0,00	0,00	0,00
SA4	Saldo (4) Geldfluss aus der Finanzierungstätigkeit (35 – 36)							0,00	0,00	0,00
SA5	Saldo (5) Geldfluss aus der voranschlagswirksamen Gebarung (Saldo 3 + Saldo 4)							-9.087,75	-400,00	-8.687,75
<b>091 Personalaus- und Personalfortbildung</b>										
<b>091000 PERSONALAUSBILDUNG UND FORTBILDUNG</b>										
<b>Operative Gebarung</b>										
SU 21 / 31	Summe Erträge / Einzahlungen operative Gebarung				0,00	0,00	0,00	0,00	0,00	0,00
1/091000-728000	Schulungskosten	2225	3225	24	24.167,90	20.000,00	4.167,90	23.856,10	20.000,00	3.856,10
SU 22 / 32	Summe Aufwendungen / Auszahlungen operative Gebarung				24.167,90	20.000,00	4.167,90	23.856,10	20.000,00	3.856,10
SA 0 / SA 1	(0) Nettoergebnis (21 - 22) / (1) Geldfluss operative Gebarung (31 – 32)				-24.167,90	-20.000,00	-4.167,90	-23.856,10	-20.000,00	-3.856,10
SU 23	Summe Haushaltsrücklagen				0,00	0,00	0,00	0,00	0,00	0,00
SA00	Nettoergebnis nach Zuw./Entn. Haushaltsrücklagen (Saldo 0 +/- SU23)				-24.167,90	-20.000,00	-4.167,90			
<b>Investive Gebarung</b>										
SU 33	Summe Einzahlungen investive Gebarung							0,00	0,00	0,00
SU 34	Summe Auszahlungen investive Gebarung							0,00	0,00	0,00
SA2	Saldo (2) Geldfluss aus der Investiven Gebarung (33 – 34)							0,00	0,00	0,00
SA3	Saldo (3) Nettofinanzierungssaldo (Saldo 1 + Saldo 2)							-23.856,10	-20.000,00	-3.856,10
<b>Finanzierungstätigkeit</b>										
SU 35	Summe Einzahlungen aus der Finanzierungstätigkeit							0,00	0,00	0,00
SU 36	Summe Auszahlungen aus der Finanzierungstätigkeit							0,00	0,00	0,00
SA4	Saldo (4) Geldfluss aus der Finanzierungstätigkeit (35 – 36)							0,00	0,00	0,00
SA5	Saldo (5) Geldfluss aus der voranschlagswirksamen Gebarung (Saldo 3 + Saldo 4)							-23.856,10	-20.000,00	-3.856,10
<b>094 Gemeinschaftspflege</b>										
<b>094000 BETRIEBLICHE GEMEINSCHAFTSPFLEGE</b>										
<b>Operative Gebarung</b>										
SU 21 / 31	Summe Erträge / Einzahlungen operative Gebarung				0,00	0,00	0,00	0,00	0,00	0,00
1/094000-723000	Betriebsausflug	2225	3225	24	8.916,70	6.000,00	2.916,70	8.916,70	6.000,00	2.916,70
1/094000-723001	Betriebsfeiern	2225	3225	24	20.815,24	13.000,00	7.815,24	22.340,24	13.000,00	9.340,24
1/094000-728000	Betriebl. Gesundheitsförderung	2225	3225	24	6.950,90	2.500,00	4.450,90	6.999,90	2.500,00	4.499,90
1/094000-728100	Essensbeiträge	2225	3225	24	10.320,00	2.000,00	8.320,00	9.795,00	2.000,00	7.795,00
SU 22 / 32	Summe Aufwendungen / Auszahlungen operative Gebarung				47.002,84	23.500,00	23.502,84	48.051,84	23.500,00	24.551,84
SA 0 / SA 1	(0) Nettoergebnis (21 - 22) / (1) Geldfluss operative Gebarung (31 – 32)				-47.002,84	-23.500,00	-23.502,84	-48.051,84	-23.500,00	-24.551,84

	MVAG	MVAG	VCQU	Ergebnisrechnung			Finanzierungsrechnung					
				EH	FH	RA 2023	VA 2023	RA - VA	RA 2023	VA 2023	RA - VA	
SU 23						0,00	0,00	0,00	0,00	0,00	0,00	
SA00						-47.002,84	-23.500,00	-23.502,84				
<b>Investive Gebarung</b>												
SU 33									0,00	0,00	0,00	
SU 34									0,00	0,00	0,00	
SA2									0,00	0,00	0,00	
SA3									-48.051,84	-23.500,00	-24.551,84	
<b>Finanzierungstätigkeit</b>												
SU 35									0,00	0,00	0,00	
SU 36									0,00	0,00	0,00	
SA4									0,00	0,00	0,00	
SA5									-48.051,84	-23.500,00	-24.551,84	
099												
099000												
<b>Operative Gebarung</b>												
SU 21 / 31						0,00	0,00	0,00	0,00	0,00	0,00	
1/099000-5				22	32	91.969,18	89.600,00	2.369,18	88.541,07	88.400,00	141,07	
1/099000-724000				2225	3225	24	138,60	200,00	-61,40	138,60	200,00	-61,40
1/099000-729000				2225	3225	24	1.435,60	0,00	1.435,60	1.207,60	0,00	1.207,60
SU 22 / 32						93.543,38	89.800,00	3.743,38	89.887,27	88.600,00	1.287,27	
SA 0 / SA 1						-93.543,38	-89.800,00	-3.743,38	-89.887,27	-88.600,00	-1.287,27	
SU 23						0,00	0,00	0,00	0,00	0,00	0,00	
SA00						-93.543,38	-89.800,00	-3.743,38				
<b>Investive Gebarung</b>												
SU 33									0,00	0,00	0,00	
SU 34									0,00	0,00	0,00	
SA2									0,00	0,00	0,00	
SA3									-89.887,27	-88.600,00	-1.287,27	
<b>Finanzierungstätigkeit</b>												
SU 35									0,00	0,00	0,00	
SU 36									0,00	0,00	0,00	
SA4									0,00	0,00	0,00	
SA5									-89.887,27	-88.600,00	-1.287,27	

		MVAG	MVAG	VCQU	Ergebnisrechnung			Finanzierungsrechnung		
		EH	FH		RA 2023	VA 2023	RA - VA	RA 2023	VA 2023	RA - VA
<b>1 Öffentliche Ordnung und Sicherheit</b>										
<b>12</b>	<b>Sicherheitspolizei</b>									
<b>129</b>	<b>Sonstige Einrichtungen und Maßnahmen</b>									
<b>129000</b>	<b>SONSTIGE EINRICHTUNGEN UND MASSNAHMEN</b>									
<b>Operative Gebarung</b>										
<b>SU 21 / 31</b>	<b>Summe Erträge / Einzahlungen operative Gebarung</b>				<b>0,00</b>	<b>0,00</b>	<b>0,00</b>	<b>0,00</b>	<b>0,00</b>	<b>0,00</b>
1/129000-5	Personalkonten verdichtet	22	32		23.614,52	23.700,00	-85,48	22.750,33	23.300,00	-549,67
1/129000-617000	Fahrzeug- und Maschinenkosten	2224	3224	24	26,10	0,00	26,10	26,10	0,00	26,10
1/129000-631000	Telekommunikationsdienste	2222	3222	24	0,00	200,00	-200,00	0,00	200,00	-200,00
1/129000-724000	Reisegebühren	2225	3225	24	384,24	400,00	-15,76	384,24	400,00	-15,76
1/129000-728000	Sonst.Maßnahmen zur Sicherung d. öffentl. Sicherheit	2225	3225	24	17.573,72	22.000,00	-4.426,28	15.293,26	22.000,00	-6.706,74
1/129000-728800	Vergütung Bauhofleistungen	2225	3225	24	226,52	0,00	226,52	226,52	0,00	226,52
<b>SU 22 / 32</b>	<b>Summe Aufwendungen / Auszahlungen operative Gebarung</b>				<b>41.825,10</b>	<b>46.300,00</b>	<b>-4.474,90</b>	<b>38.680,45</b>	<b>45.900,00</b>	<b>-7.219,55</b>
<b>SA 0 / SA 1</b>	<b>(0) Nettoergebnis (21 - 22) / (1) Geldfluss operative Gebarung (31 - 32)</b>				<b>-41.825,10</b>	<b>-46.300,00</b>	<b>4.474,90</b>	<b>-38.680,45</b>	<b>-45.900,00</b>	<b>7.219,55</b>
<b>SU 23</b>	<b>Summe Haushaltsrücklagen</b>				<b>0,00</b>	<b>0,00</b>	<b>0,00</b>	<b>0,00</b>	<b>0,00</b>	<b>0,00</b>
<b>SA00</b>	<b>Nettoergebnis nach Zuw./Entn. Haushaltsrücklagen (Saldo 0 +/- SU23)</b>				<b>-41.825,10</b>	<b>-46.300,00</b>	<b>4.474,90</b>			
<b>Investive Gebarung</b>										
<b>SU 33</b>	<b>Summe Einzahlungen investive Gebarung</b>							<b>0,00</b>	<b>0,00</b>	<b>0,00</b>
<b>SU 34</b>	<b>Summe Auszahlungen investive Gebarung</b>							<b>0,00</b>	<b>0,00</b>	<b>0,00</b>
<b>SA2</b>	<b>Saldo (2) Geldfluss aus der Investiven Gebarung (33 - 34)</b>							<b>0,00</b>	<b>0,00</b>	<b>0,00</b>
<b>SA3</b>	<b>Saldo (3) Nettofinanzierungssaldo (Saldo 1 + Saldo 2)</b>							<b>-38.680,45</b>	<b>-45.900,00</b>	<b>7.219,55</b>
<b>Finanzierungstätigkeit</b>										
<b>SU 35</b>	<b>Summe Einzahlungen aus der Finanzierungstätigkeit</b>							<b>0,00</b>	<b>0,00</b>	<b>0,00</b>
<b>SU 36</b>	<b>Summe Auszahlungen aus der Finanzierungstätigkeit</b>							<b>0,00</b>	<b>0,00</b>	<b>0,00</b>
<b>SA4</b>	<b>Saldo (4) Geldfluss aus der Finanzierungstätigkeit (35 - 36)</b>							<b>0,00</b>	<b>0,00</b>	<b>0,00</b>
<b>SA5</b>	<b>Saldo (5) Geldfluss aus der voranschlagswirksamen Gebarung (Saldo 3 + Saldo 4)</b>							<b>-38.680,45</b>	<b>-45.900,00</b>	<b>7.219,55</b>
<b>13</b>	<b>Sonderpolizei</b>									
<b>131</b>	<b>Bau- und Feuerpolizei</b>									
<b>131000</b>	<b>BAU- UND FEUERPOLIZEI</b>									
<b>Operative Gebarung</b>										
2/131000+816000	Ersätze für Sachverständigenhonorar	2114	3114	13	31.757,83	5.000,00	26.757,83	33.477,29	5.000,00	28.477,29
<b>SU 21 / 31</b>	<b>Summe Erträge / Einzahlungen operative Gebarung</b>				<b>31.757,83</b>	<b>5.000,00</b>	<b>26.757,83</b>	<b>33.477,29</b>	<b>5.000,00</b>	<b>28.477,29</b>
1/131000-640000	Sachverständigenhonorar	2222	3222	24	15.033,82	4.000,00	11.033,82	14.991,31	4.000,00	10.991,31
<b>SU 22 / 32</b>	<b>Summe Aufwendungen / Auszahlungen operative Gebarung</b>				<b>15.033,82</b>	<b>4.000,00</b>	<b>11.033,82</b>	<b>14.991,31</b>	<b>4.000,00</b>	<b>10.991,31</b>

	MVAG MVAG VCQU			Ergebnisrechnung			Finanzierungsrechnung			
	EH	FH		RA 2023	VA 2023	RA - VA	RA 2023	VA 2023	RA - VA	
<b>SA 0 / SA 1</b>	<b>(0) Nettoergebnis (21 - 22) / (1) Geldfluss operative Gebarung (31 – 32)</b>			<b>16.724,01</b>	<b>1.000,00</b>	<b>15.724,01</b>	<b>18.485,98</b>	<b>1.000,00</b>	<b>17.485,98</b>	
<b>SU 23</b>	<b>Summe Haushaltsrücklagen</b>			<b>0,00</b>	<b>0,00</b>	<b>0,00</b>	<b>0,00</b>	<b>0,00</b>	<b>0,00</b>	
<b>SA00</b>	<b>Nettoergebnis nach Zuw./Entn. Haushaltsrücklagen (Saldo 0 +/- SU23)</b>			<b>16.724,01</b>	<b>1.000,00</b>	<b>15.724,01</b>				
<b>Investive Gebarung</b>										
<b>SU 33</b>	<b>Summe Einzahlungen investive Gebarung</b>						<b>0,00</b>	<b>0,00</b>	<b>0,00</b>	
<b>SU 34</b>	<b>Summe Auszahlungen investive Gebarung</b>						<b>0,00</b>	<b>0,00</b>	<b>0,00</b>	
<b>SA2</b>	<b>Saldo (2) Geldfluss aus der Investiven Gebarung (33 – 34)</b>						<b>0,00</b>	<b>0,00</b>	<b>0,00</b>	
<b>SA3</b>	<b>Saldo (3) Nettofinanzierungssaldo (Saldo 1 + Saldo 2)</b>						<b>18.485,98</b>	<b>1.000,00</b>	<b>17.485,98</b>	
<b>Finanzierungstätigkeit</b>										
<b>SU 35</b>	<b>Summe Einzahlungen aus der Finanzierungstätigkeit</b>						<b>0,00</b>	<b>0,00</b>	<b>0,00</b>	
<b>SU 36</b>	<b>Summe Auszahlungen aus der Finanzierungstätigkeit</b>						<b>0,00</b>	<b>0,00</b>	<b>0,00</b>	
<b>SA4</b>	<b>Saldo (4) Geldfluss aus der Finanzierungstätigkeit (35 – 36)</b>						<b>0,00</b>	<b>0,00</b>	<b>0,00</b>	
<b>SA5</b>	<b>Saldo (5) Geldfluss aus der voranschlagswirksamen Gebarung (Saldo 3 + Saldo 4)</b>						<b>18.485,98</b>	<b>1.000,00</b>	<b>17.485,98</b>	
<b>133</b>	<b>Veterinärpolizei</b>									
<b>133000</b>	<b>VETERINÄRPOLIZEI</b>									
<b>Operative Gebarung</b>										
<b>2/133000+808000</b>	Erlöse für Hundemarken	2116	3116	16	81,60	100,00	-18,40	85,10	100,00	-14,90
<b>SU 21 / 31</b>	<b>Summe Erträge / Einzahlungen operative Gebarung</b>				<b>81,60</b>	<b>100,00</b>	<b>-18,40</b>	<b>85,10</b>	<b>100,00</b>	<b>-14,90</b>
1/133000-413000	Hundemarken	2221	3221	23	240,00	100,00	140,00	240,00	100,00	140,00
1/133000-617000	Instandhaltung von Fahrzeugen	2224	3224	24	44,96	0,00	44,96	44,96	0,00	44,96
1/133000-728800	Vergütung Bauhofleistungen	2225	3225	24	352,31	100,00	252,31	352,31	100,00	252,31
<b>SU 22 / 32</b>	<b>Summe Aufwendungen / Auszahlungen operative Gebarung</b>				<b>637,27</b>	<b>200,00</b>	<b>437,27</b>	<b>637,27</b>	<b>200,00</b>	<b>437,27</b>
<b>SA 0 / SA 1</b>	<b>(0) Nettoergebnis (21 - 22) / (1) Geldfluss operative Gebarung (31 – 32)</b>				<b>-555,67</b>	<b>-100,00</b>	<b>-455,67</b>	<b>-552,17</b>	<b>-100,00</b>	<b>-452,17</b>
<b>SU 23</b>	<b>Summe Haushaltsrücklagen</b>				<b>0,00</b>	<b>0,00</b>	<b>0,00</b>	<b>0,00</b>	<b>0,00</b>	<b>0,00</b>
<b>SA00</b>	<b>Nettoergebnis nach Zuw./Entn. Haushaltsrücklagen (Saldo 0 +/- SU23)</b>				<b>-555,67</b>	<b>-100,00</b>	<b>-455,67</b>			
<b>Investive Gebarung</b>										
<b>SU 33</b>	<b>Summe Einzahlungen investive Gebarung</b>						<b>0,00</b>	<b>0,00</b>	<b>0,00</b>	<b>0,00</b>
<b>SU 34</b>	<b>Summe Auszahlungen investive Gebarung</b>						<b>0,00</b>	<b>0,00</b>	<b>0,00</b>	<b>0,00</b>
<b>SA2</b>	<b>Saldo (2) Geldfluss aus der Investiven Gebarung (33 – 34)</b>						<b>0,00</b>	<b>0,00</b>	<b>0,00</b>	<b>0,00</b>
<b>SA3</b>	<b>Saldo (3) Nettofinanzierungssaldo (Saldo 1 + Saldo 2)</b>						<b>-552,17</b>	<b>-100,00</b>	<b>-452,17</b>	<b>-452,17</b>
<b>Finanzierungstätigkeit</b>										
<b>SU 35</b>	<b>Summe Einzahlungen aus der Finanzierungstätigkeit</b>						<b>0,00</b>	<b>0,00</b>	<b>0,00</b>	<b>0,00</b>
<b>SU 36</b>	<b>Summe Auszahlungen aus der Finanzierungstätigkeit</b>						<b>0,00</b>	<b>0,00</b>	<b>0,00</b>	<b>0,00</b>
<b>SA4</b>	<b>Saldo (4) Geldfluss aus der Finanzierungstätigkeit (35 – 36)</b>						<b>0,00</b>	<b>0,00</b>	<b>0,00</b>	<b>0,00</b>
<b>SA5</b>	<b>Saldo (5) Geldfluss aus der voranschlagswirksamen Gebarung (Saldo 3 + Saldo 4)</b>						<b>-552,17</b>	<b>-100,00</b>	<b>-452,17</b>	<b>-452,17</b>

		MVAG	MVAG	VCQU	Ergebnisrechnung			Finanzierungsrechnung		
		EH	FH		RA 2023	VA 2023	RA - VA	RA 2023	VA 2023	RA - VA
<b>16</b>	<b>Feuerwehrwesen</b>									
<b>163</b>	<b>Freiwillige Feuerwehren</b>									
<b>163100</b>	<b>FREIWILLIGE FEUERWEHR LANGENLEBARN</b>									
<b>Operative Gebarung</b>										
2/163100+813000	Erträge aus der Auflösung von Investitionszuschüssen (Kapitaltransfers)		2127		3.681,01	3.700,00	-18,99	0,00	0,00	0,00
<b>SU 21 / 31</b>	<b>Summe Erträge / Einzahlungen operative Gebarung</b>				<b>3.681,01</b>	<b>3.700,00</b>	<b>-18,99</b>	<b>0,00</b>	<b>0,00</b>	<b>0,00</b>
1/163100-400000	Geringwertige Wirtschaftsgüter (GWG)	2221	3221	23	972,68	1.000,00	-27,32	972,68	1.000,00	-27,32
1/163100-400100	Dienstbekleidung und Ausrüstung	2221	3221	23	3.979,22	4.000,00	-20,78	3.979,22	4.000,00	-20,78
1/163100-452000	Treibstoffe	2221	3221	23	1.297,30	0,00	1.297,30	1.297,30	0,00	1.297,30
1/163100-457000	Zeitschriften	2221	3221	23	100,00	100,00	0,00	100,00	100,00	0,00
1/163100-600000	Strom	2222	3222	24	5.656,27	4.500,00	1.156,27	5.568,65	4.500,00	1.068,65
1/163100-600100	Gas	2222	3222	24	3.741,48	10.800,00	-7.058,52	3.741,48	10.800,00	-7.058,52
1/163100-614000	Instandhaltung Gebäude	2224	3224	24	2.568,00	2.000,00	568,00	2.568,00	2.000,00	568,00
1/163100-617000	Fahrzeug- und Maschinenkosten	2224	3224	24	9.544,41	4.500,00	5.044,41	9.544,41	4.500,00	5.044,41
1/163100-631000	Telekommunikationsdienste	2222	3222	24	733,49	700,00	33,49	746,34	700,00	46,34
1/163100-650000	Kreditzinsen	2241	3241	25	4.135,82	5.200,00	-1.064,18	4.135,82	5.200,00	-1.064,18
1/163100-670000	Versicherungen	2222	3222	24	2.971,68	2.900,00	71,68	2.511,16	2.900,00	-388,84
1/163100-680000	Planmäßige Abschreibung	2226			14.982,82	15.000,00	-17,18	0,00	0,00	0,00
1/163100-700000	Miete	2223	3223	24	21.555,64	20.000,00	1.555,64	21.555,64	20.000,00	1.555,64
1/163100-710000	Öffentliche Abgaben	2225	3225	24	1.007,68	1.000,00	7,68	1.007,68	1.000,00	7,68
1/163100-728000	Schulungskosten	2225	3225	24	4.500,00	4.500,00	0,00	4.500,00	4.500,00	0,00
1/163100-728500	Leistungsentgelte an Firmen	2225	3225	24	1.059,41	0,00	1.059,41	1.059,41	0,00	1.059,41
1/163100-728800	Vergütung Bauhofleistungen	2225	3225	24	1.242,11	300,00	942,11	1.242,11	300,00	942,11
1/163100-754000	Kostenbeitrag	2231	3231	26	9.000,00	9.000,00	0,00	9.000,00	9.000,00	0,00
<b>SU 22 / 32</b>	<b>Summe Aufwendungen / Auszahlungen operative Gebarung</b>				<b>89.048,01</b>	<b>85.500,00</b>	<b>3.548,01</b>	<b>73.529,90</b>	<b>70.500,00</b>	<b>3.029,90</b>
<b>SA 0 / SA 1</b>	<b>(0) Nettoergebnis (21 - 22) / (1) Geldfluss operative Gebarung (31 - 32)</b>				<b>-85.367,00</b>	<b>-81.800,00</b>	<b>-3.567,00</b>	<b>-73.529,90</b>	<b>-70.500,00</b>	<b>-3.029,90</b>
<b>SU 23</b>	<b>Summe Haushaltsrücklagen</b>				<b>0,00</b>	<b>0,00</b>	<b>0,00</b>	<b>0,00</b>	<b>0,00</b>	<b>0,00</b>
<b>SA00</b>	<b>Nettoergebnis nach Zuw./Entn. Haushaltsrücklagen (Saldo 0 +/- SU23)</b>				<b>-85.367,00</b>	<b>-81.800,00</b>	<b>-3.567,00</b>			
<b>Investive Gebarung</b>										
<b>SU 33</b>	<b>Summe Einzahlungen investive Gebarung</b>							<b>0,00</b>	<b>0,00</b>	<b>0,00</b>
<b>SU 34</b>	<b>Summe Auszahlungen investive Gebarung</b>							<b>0,00</b>	<b>0,00</b>	<b>0,00</b>
<b>SA2</b>	<b>Saldo (2) Geldfluss aus der Investiven Gebarung (33 - 34)</b>							<b>0,00</b>	<b>0,00</b>	<b>0,00</b>
<b>SA3</b>	<b>Saldo (3) Nettofinanzierungssaldo (Saldo 1 + Saldo 2)</b>							<b>-73.529,90</b>	<b>-70.500,00</b>	<b>-3.029,90</b>
<b>Finanzierungstätigkeit</b>										
<b>SU 35</b>	<b>Summe Einzahlungen aus der Finanzierungstätigkeit</b>							<b>0,00</b>	<b>0,00</b>	<b>0,00</b>
1/163100-346600	Darlehen BAWAG-PSK		3614	65	0,00	0,00	0,00	5.943,97	5.600,00	343,97

	MVAG	MVAG	VCQU	Ergebnisrechnung			Finanzierungsrechnung			
				EH	FH	RA 2023	VA 2023	RA - VA	RA 2023	VA 2023
1/163100-346800	Darlehen Hypo NOE		3614	65	0,00	0,00	0,00	9.507,79	9.400,00	107,79
<b>SU 36</b>	<b>Summe Auszahlungen aus der Finanzierungstätigkeit</b>							<b>15.451,76</b>	<b>15.000,00</b>	<b>451,76</b>
<b>SA4</b>	<b>Saldo (4) Geldfluss aus der Finanzierungstätigkeit (35 – 36)</b>							<b>-15.451,76</b>	<b>-15.000,00</b>	<b>-451,76</b>
<b>SA5</b>	<b>Saldo (5) Geldfluss aus der voranschlagswirksamen Gebarung (Saldo 3 + Saldo 4)</b>							<b>-88.981,66</b>	<b>-85.500,00</b>	<b>-3.481,66</b>
<b>163200</b>	<b>FREIWILLIGE FEUERWEHR NEUAIGEN</b>									
<b>Operative Gebarung</b>										
2/163200+813000	Erträge aus der Auflösung von Investitionszuschüssen (Kapitaltransfers)		2127		3.292,09	3.300,00	-7,91	0,00	0,00	0,00
6/163200+871000	Kapitaltransfers aus Gemeinde-Bedarfszuweisungsmittel	2121	3121	1 33	75.000,00	75.000,00	0,00	75.000,00	75.000,00	0,00
<b>SU 21 / 31</b>	<b>Summe Erträge / Einzahlungen operative Gebarung</b>				<b>78.292,09</b>	<b>78.300,00</b>	<b>-7,91</b>	<b>75.000,00</b>	<b>75.000,00</b>	<b>0,00</b>
1/163200-400000	Geringwertige Wirtschaftsgüter (GWG)	2221	3221	23	1.000,00	1.000,00	0,00	1.126,47	1.000,00	126,47
1/163200-400100	Dienstbekleidung und Ausrüstung	2221	3221	23	3.000,00	3.000,00	0,00	3.000,00	3.000,00	0,00
1/163200-452000	Treibstoffe	2221	3221	23	3.804,28	2.500,00	1.304,28	3.645,54	2.500,00	1.145,54
1/163200-457000	Zeitschriften	2221	3221	23	100,00	100,00	0,00	100,00	100,00	0,00
1/163200-600000	Strom	2222	3222	24	2.833,33	3.800,00	-966,67	2.745,71	3.800,00	-1.054,29
1/163200-600100	Gas	2222	3222	24	26.251,10	35.000,00	-8.748,90	26.251,10	35.000,00	-8.748,90
1/163200-600300	Wärme	2222	3222	24	421,38	0,00	421,38	0,00	0,00	0,00
1/163200-614000	Instandhaltung Gebäude	2224	3224	24	1.065,33	1.000,00	65,33	1.265,18	1.000,00	265,18
1/163200-617000	Fahrzeug- und Maschinenkosten	2224	3224	24	6.565,33	6.500,00	65,33	8.478,65	6.500,00	1.978,65
1/163200-631000	Telekommunikationsdienste	2222	3222	24	313,20	400,00	-86,80	339,30	400,00	-60,70
1/163200-650000	Kreditzinsen	2241	3241	25	564,54	600,00	-35,46	564,54	600,00	-35,46
1/163200-670000	Versicherungen	2222	3222	24	2.818,16	2.700,00	118,16	2.818,16	2.700,00	118,16
1/163200-680000	Planmäßige Abschreibung	2226			13.472,54	13.500,00	-27,46	0,00	0,00	0,00
1/163200-700000	Miete	2223	3223	24	3.730,41	3.700,00	30,41	3.730,41	3.700,00	30,41
1/163200-710000	Öffentliche Abgaben	2225	3225	24	2.937,07	2.800,00	137,07	2.937,07	2.800,00	137,07
1/163200-726000	Umlagen	2225	3225	24	645,20	700,00	-54,80	645,20	700,00	-54,80
1/163200-728000	Schulungskosten	2225	3225	24	998,09	1.000,00	-1,91	1.068,96	1.000,00	68,96
1/163200-728500	Leistungsentgelte an Firmen	2225	3225	24	167,59	200,00	-32,41	167,59	200,00	-32,41
1/163200-728800	Vergütung Bauhofleistungen	2225	3225	24	722,11	200,00	522,11	722,11	200,00	522,11
<b>SU 22 / 32</b>	<b>Summe Aufwendungen / Auszahlungen operative Gebarung</b>				<b>71.409,66</b>	<b>78.700,00</b>	<b>-7.290,34</b>	<b>59.605,99</b>	<b>65.200,00</b>	<b>-5.594,01</b>
<b>SA 0 / SA 1</b>	<b>(0) Nettoergebnis (21 - 22) / (1) Geldfluss operative Gebarung (31 – 32)</b>				<b>6.882,43</b>	<b>-400,00</b>	<b>7.282,43</b>	<b>15.394,01</b>	<b>9.800,00</b>	<b>5.594,01</b>
<b>SU 23</b>	<b>Summe Haushaltsrücklagen</b>				<b>0,00</b>	<b>0,00</b>	<b>0,00</b>	<b>0,00</b>	<b>0,00</b>	<b>0,00</b>
<b>SA00</b>	<b>Nettoergebnis nach Zuw./Entn. Haushaltsrücklagen (Saldo 0 +/- SU23)</b>				<b>6.882,43</b>	<b>-400,00</b>	<b>7.282,43</b>			

	MVAG	MVAG	VCQU	Ergebnisrechnung			Finanzierungsrechnung					
				EH	FH		RA 2023	VA 2023	RA - VA	RA 2023	VA 2023	RA - VA
<b>Investive Gebarung</b>												
6/163200+307000												
	Kapitaltransfers von privaten Haushalten und privaten Organisationen ohne Erwerbszweck und andere	3334	1 34				0,00	0,00	0,00	0,00	78.000,00	-78.000,00
<b>SU 33</b>	<b>Summe Einzahlungen investive Gebarung</b>								<b>0,00</b>	<b>78.000,00</b>	<b>-78.000,00</b>	
5/163200-080000	Beteiligungen an verbundenen Unternehmen	3417	1 60				0,00	0,00	0,00	600.000,00	600.000,00	0,00
<b>SU 34</b>	<b>Summe Auszahlungen investive Gebarung</b>								<b>600.000,00</b>	<b>600.000,00</b>	<b>0,00</b>	
<b>SA2</b>	<b>Saldo (2) Geldfluss aus der Investiven Gebarung (33 – 34)</b>								<b>-600.000,00</b>	<b>-522.000,00</b>	<b>-78.000,00</b>	
<b>SA3</b>	<b>Saldo (3) Nettofinanzierungssaldo (Saldo 1 + Saldo 2)</b>								<b>-584.605,99</b>	<b>-512.200,00</b>	<b>-72.405,99</b>	
<b>Finanzierungstätigkeit</b>												
6/163200+346000	Bankdarlehen		3514 1 55				0,00	0,00	0,00	447.000,00	447.000,00	0,00
<b>SU 35</b>	<b>Summe Einzahlungen aus der Finanzierungstätigkeit</b>								<b>447.000,00</b>	<b>447.000,00</b>	<b>0,00</b>	
1/163200-346600	Darlehen BAWAG PSK		3614 65				0,00	0,00	0,00	2.354,30	2.400,00	-45,70
<b>SU 36</b>	<b>Summe Auszahlungen aus der Finanzierungstätigkeit</b>								<b>2.354,30</b>	<b>2.400,00</b>	<b>-45,70</b>	
<b>SA4</b>	<b>Saldo (4) Geldfluss aus der Finanzierungstätigkeit (35 – 36)</b>								<b>444.645,70</b>	<b>444.600,00</b>	<b>45,70</b>	
<b>SA5</b>	<b>Saldo (5) Geldfluss aus der voranschlagswirksamen Gebarung (Saldo 3 + Saldo 4)</b>								<b>-139.960,29</b>	<b>-67.600,00</b>	<b>-72.360,29</b>	
<b>163300 FREIWILLIGE FEUERWEHR NITZING</b>												
<b>Operative Gebarung</b>												
2/163300+813000	Erträge aus der Auflösung von Investitionszuschüssen (Kapitaltransfers)		2127				7.476,30	7.500,00	-23,70	0,00	0,00	0,00
<b>SU 21 / 31</b>	<b>Summe Erträge / Einzahlungen operative Gebarung</b>						<b>7.476,30</b>	<b>7.500,00</b>	<b>-23,70</b>	<b>0,00</b>	<b>0,00</b>	<b>0,00</b>
1/163300-400000	Geringwertige Wirtschaftsgüter (GWG)	2221	3221 23				469,88	600,00	-130,12	319,00	600,00	-281,00
1/163300-400100	Dienstbekleidung und Ausrüstung	2221	3221 23				3.749,82	1.700,00	2.049,82	3.749,82	1.700,00	2.049,82
1/163300-452000	Treibstoffe	2221	3221 23				761,60	1.000,00	-238,40	761,60	1.000,00	-238,40
1/163300-457000	Zeitschriften	2221	3221 23				100,00	100,00	0,00	100,00	100,00	0,00
1/163300-600000	Strom	2222	3222 24				666,90	2.500,00	-1.833,10	579,28	2.500,00	-1.920,72
1/163300-600100	Gas	2222	3222 24				8.438,18	16.000,00	-7.561,82	8.438,18	16.000,00	-7.561,82
1/163300-614000	Instandhaltung Gebäude	2224	3224 24				700,00	700,00	0,00	629,80	700,00	-70,20
1/163300-617000	Fahrzeug- und Maschinenkosten	2224	3224 24				2.642,92	2.100,00	542,92	2.642,92	2.100,00	542,92
1/163300-631000	Telekommunikationsdienste	2222	3222 24				433,99	500,00	-66,01	434,38	500,00	-65,62
1/163300-650000	Kreditzinsen	2241	3241 25				322,74	300,00	22,74	322,74	300,00	22,74
1/163300-670000	Versicherungen	2222	3222 24				2.518,64	2.500,00	18,64	2.518,64	2.500,00	18,64
1/163300-680000	Planmäßige Abschreibung	2226					2.906,41	2.900,00	6,41	0,00	0,00	0,00
1/163300-683000	Verluste aus dem Abgang von Sachanlagen und immateriellen Vermögenswerten	2226					122,13	0,00	122,13	0,00	0,00	0,00
1/163300-700000	Miete	2223	3223 24				3.876,59	3.700,00	176,59	3.876,59	3.700,00	176,59
1/163300-710000	Öffentliche Abgaben	2225	3225 24				12,85	0,00	12,85	12,85	0,00	12,85



		MVAG	MVAG	VCQU	Ergebnisrechnung			Finanzierungsrechnung		
		EH	FH		RA 2023	VA 2023	RA - VA	RA 2023	VA 2023	RA - VA
1/163300-726000	Umlagen	2225	3225	24	0,00	300,00	-300,00	0,00	300,00	-300,00
1/163300-728000	Schulungskosten	2225	3225	24	1.300,00	1.300,00	0,00	1.153,88	1.300,00	-146,12
1/163300-728800	Vergütung Bauhofleistungen	2225	3225	24	0,00	100,00	-100,00	0,00	100,00	-100,00
<b>SU 22 / 32</b>	<b>Summe Aufwendungen / Auszahlungen operative Gebarung</b>				<b>29.022,65</b>	<b>36.300,00</b>	<b>-7.277,35</b>	<b>25.539,68</b>	<b>33.400,00</b>	<b>-7.860,32</b>
<b>SA 0 / SA 1</b>	<b>(0) Nettoergebnis (21 - 22) / (1) Geldfluss operative Gebarung (31 - 32)</b>				<b>-21.546,35</b>	<b>-28.800,00</b>	<b>7.253,65</b>	<b>-25.539,68</b>	<b>-33.400,00</b>	<b>7.860,32</b>
<b>SU 23</b>	<b>Summe Haushaltsrücklagen</b>				<b>0,00</b>	<b>0,00</b>	<b>0,00</b>	<b>0,00</b>	<b>0,00</b>	<b>0,00</b>
<b>SA00</b>	<b>Nettoergebnis nach Zuw./Entn. Haushaltsrücklagen (Saldo 0 +/- SU23)</b>				<b>-21.546,35</b>	<b>-28.800,00</b>	<b>7.253,65</b>			
<b>Investive Gebarung</b>										
<b>SU 33</b>	<b>Summe Einzahlungen investive Gebarung</b>							<b>0,00</b>	<b>0,00</b>	<b>0,00</b>
<b>SU 34</b>	<b>Summe Auszahlungen investive Gebarung</b>							<b>0,00</b>	<b>0,00</b>	<b>0,00</b>
<b>SA2</b>	<b>Saldo (2) Geldfluss aus der Investiven Gebarung (33 - 34)</b>							<b>0,00</b>	<b>0,00</b>	<b>0,00</b>
<b>SA3</b>	<b>Saldo (3) Nettofinanzierungssaldo (Saldo 1 + Saldo 2)</b>							<b>-25.539,68</b>	<b>-33.400,00</b>	<b>7.860,32</b>
<b>Finanzierungstätigkeit</b>										
<b>SU 35</b>	<b>Summe Einzahlungen aus der Finanzierungstätigkeit</b>							<b>0,00</b>	<b>0,00</b>	<b>0,00</b>
1/163300-346600	Darlehen BAWAG-PSK		3614	65	0,00	0,00	0,00	4.115,44	4.100,00	15,44
<b>SU 36</b>	<b>Summe Auszahlungen aus der Finanzierungstätigkeit</b>							<b>4.115,44</b>	<b>4.100,00</b>	<b>15,44</b>
<b>SA4</b>	<b>Saldo (4) Geldfluss aus der Finanzierungstätigkeit (35 - 36)</b>							<b>-4.115,44</b>	<b>-4.100,00</b>	<b>-15,44</b>
<b>SA5</b>	<b>Saldo (5) Geldfluss aus der voranschlagswirksamen Gebarung (Saldo 3 + Saldo 4)</b>							<b>-29.655,12</b>	<b>-37.500,00</b>	<b>7.844,88</b>
<b>163301</b>	<b>FF Nitzing - Ankauf HLF1</b>									
<b>Operative Gebarung</b>										
<b>SU 21 / 31</b>	<b>Summe Erträge / Einzahlungen operative Gebarung</b>				<b>0,00</b>	<b>0,00</b>	<b>0,00</b>	<b>0,00</b>	<b>0,00</b>	<b>0,00</b>
1/163301-680000	Planmäßige Abschreibung	2226			7.633,32	7.600,00	33,32	0,00	0,00	0,00
5/163301-729910	Sonstige Aufwendungen	2225	3225	1 24	28.057,38	0,00	28.057,38	28.057,38	0,00	28.057,38
<b>SU 22 / 32</b>	<b>Summe Aufwendungen / Auszahlungen operative Gebarung</b>				<b>35.690,70</b>	<b>7.600,00</b>	<b>28.090,70</b>	<b>28.057,38</b>	<b>0,00</b>	<b>28.057,38</b>
<b>SA 0 / SA 1</b>	<b>(0) Nettoergebnis (21 - 22) / (1) Geldfluss operative Gebarung (31 - 32)</b>				<b>-35.690,70</b>	<b>-7.600,00</b>	<b>-28.090,70</b>	<b>-28.057,38</b>	<b>0,00</b>	<b>-28.057,38</b>
<b>SU 23</b>	<b>Summe Haushaltsrücklagen</b>				<b>0,00</b>	<b>0,00</b>	<b>0,00</b>	<b>0,00</b>	<b>0,00</b>	<b>0,00</b>
<b>SA00</b>	<b>Nettoergebnis nach Zuw./Entn. Haushaltsrücklagen (Saldo 0 +/- SU23)</b>				<b>-35.690,70</b>	<b>-7.600,00</b>	<b>-28.090,70</b>			
<b>Investive Gebarung</b>										
<b>SU 33</b>	<b>Summe Einzahlungen investive Gebarung</b>							<b>0,00</b>	<b>0,00</b>	<b>0,00</b>
<b>SU 34</b>	<b>Summe Auszahlungen investive Gebarung</b>							<b>0,00</b>	<b>0,00</b>	<b>0,00</b>
<b>SA2</b>	<b>Saldo (2) Geldfluss aus der Investiven Gebarung (33 - 34)</b>							<b>0,00</b>	<b>0,00</b>	<b>0,00</b>
<b>SA3</b>	<b>Saldo (3) Nettofinanzierungssaldo (Saldo 1 + Saldo 2)</b>							<b>-28.057,38</b>	<b>0,00</b>	<b>-28.057,38</b>
<b>Finanzierungstätigkeit</b>										
<b>SU 35</b>	<b>Summe Einzahlungen aus der Finanzierungstätigkeit</b>							<b>0,00</b>	<b>0,00</b>	<b>0,00</b>
<b>SU 36</b>	<b>Summe Auszahlungen aus der Finanzierungstätigkeit</b>							<b>0,00</b>	<b>0,00</b>	<b>0,00</b>
<b>SA4</b>	<b>Saldo (4) Geldfluss aus der Finanzierungstätigkeit (35 - 36)</b>							<b>0,00</b>	<b>0,00</b>	<b>0,00</b>

		MVAG MVAG VCQU			Ergebnisrechnung			Finanzierungsrechnung		
		EH	FH		RA 2023	VA 2023	RA - VA	RA 2023	VA 2023	RA - VA
<b>SA5</b>	<b>Saldo (5) Geldfluss aus der voranschlagswirksamen Gebarung (Saldo 3 + Saldo 4)</b>							<b>-28.057,38</b>	<b>0,00</b>	<b>-28.057,38</b>
<b>163400</b>	<b>FREIWILLIGE FEUERWEHR STAASDORF</b>									
<b>Operative Gebarung</b>										
2/163400+813000	Erträge aus der Auflösung von Investitionszuschüssen (Kapitaltransfers)		2127		1.453,46	1.500,00	-46,54	0,00	0,00	0,00
<b>SU 21 / 31</b>	<b>Summe Erträge / Einzahlungen operative Gebarung</b>				<b>1.453,46</b>	<b>1.500,00</b>	<b>-46,54</b>	<b>0,00</b>	<b>0,00</b>	<b>0,00</b>
1/163400-400000	Geringwertige Wirtschaftsgüter (GWG)	2221	3221	23	307,00	1.000,00	-693,00	307,00	1.000,00	-693,00
1/163400-400100	Dienstbekleidung und Ausrüstung	2221	3221	23	1.269,98	1.200,00	69,98	1.269,98	1.200,00	69,98
1/163400-452000	Treibstoffe	2221	3221	23	254,13	500,00	-245,87	254,13	500,00	-245,87
1/163400-457000	Zeitschriften	2221	3221	23	100,00	100,00	0,00	100,00	100,00	0,00
1/163400-600000	Strom	2222	3222	24	2.011,35	1.000,00	1.011,35	1.923,73	1.000,00	923,73
1/163400-614000	Instandhaltung Gebäude	2224	3224	24	800,00	800,00	0,00	800,00	800,00	0,00
1/163400-617000	Fahrzeug- und Maschinenkosten	2224	3224	24	6.800,00	6.800,00	0,00	6.800,00	6.800,00	0,00
1/163400-617500	Vergütungen Material Bauhof	2224	3224	24	0,00	100,00	-100,00	0,00	100,00	-100,00
1/163400-670000	Versicherungen	2222	3222	24	1.046,35	1.100,00	-53,65	1.046,35	1.100,00	-53,65
1/163400-680000	Planmäßige Abschreibung	2226			5.012,68	5.000,00	12,68	0,00	0,00	0,00
1/163400-700000	Miete Gemeindehaus Staasdorf	2223	3223	24	5.329,12	5.200,00	129,12	5.329,12	5.200,00	129,12
1/163400-726000	Umlagen	2225	3225	24	340,80	400,00	-59,20	340,80	400,00	-59,20
1/163400-728000	Schulungskosten	2225	3225	24	87,19	400,00	-312,81	87,19	400,00	-312,81
1/163400-728800	Vergütung Bauhofleistungen	2225	3225	24	59,56	100,00	-40,44	59,56	100,00	-40,44
<b>SU 22 / 32</b>	<b>Summe Aufwendungen / Auszahlungen operative Gebarung</b>				<b>23.418,16</b>	<b>23.700,00</b>	<b>-281,84</b>	<b>18.317,86</b>	<b>18.700,00</b>	<b>-382,14</b>
<b>SA 0 / SA 1</b>	<b>(0) Nettoergebnis (21 - 22) / (1) Geldfluss operative Gebarung (31 - 32)</b>				<b>-21.964,70</b>	<b>-22.200,00</b>	<b>235,30</b>	<b>-18.317,86</b>	<b>-18.700,00</b>	<b>382,14</b>
<b>SU 23</b>	<b>Summe Haushaltsrücklagen</b>				<b>0,00</b>	<b>0,00</b>	<b>0,00</b>	<b>0,00</b>	<b>0,00</b>	<b>0,00</b>
<b>SA00</b>	<b>Nettoergebnis nach Zuw./Entn. Haushaltsrücklagen (Saldo 0 +/- SU23)</b>				<b>-21.964,70</b>	<b>-22.200,00</b>	<b>235,30</b>			
<b>Investive Gebarung</b>										
<b>SU 33</b>	<b>Summe Einzahlungen investive Gebarung</b>							<b>0,00</b>	<b>0,00</b>	<b>0,00</b>
<b>SU 34</b>	<b>Summe Auszahlungen investive Gebarung</b>							<b>0,00</b>	<b>0,00</b>	<b>0,00</b>
<b>SA2</b>	<b>Saldo (2) Geldfluss aus der Investiven Gebarung (33 - 34)</b>							<b>0,00</b>	<b>0,00</b>	<b>0,00</b>
<b>SA3</b>	<b>Saldo (3) Nettofinanzierungssaldo (Saldo 1 + Saldo 2)</b>							<b>-18.317,86</b>	<b>-18.700,00</b>	<b>382,14</b>
<b>Finanzierungstätigkeit</b>										
<b>SU 35</b>	<b>Summe Einzahlungen aus der Finanzierungstätigkeit</b>							<b>0,00</b>	<b>0,00</b>	<b>0,00</b>
<b>SU 36</b>	<b>Summe Auszahlungen aus der Finanzierungstätigkeit</b>							<b>0,00</b>	<b>0,00</b>	<b>0,00</b>
<b>SA4</b>	<b>Saldo (4) Geldfluss aus der Finanzierungstätigkeit (35 - 36)</b>							<b>0,00</b>	<b>0,00</b>	<b>0,00</b>
<b>SA5</b>	<b>Saldo (5) Geldfluss aus der voranschlagswirksamen Gebarung (Saldo 3 + Saldo 4)</b>							<b>-18.317,86</b>	<b>-18.700,00</b>	<b>382,14</b>

		MVAG			Ergebnisrechnung			Finanzierungsrechnung		
		EH	FH	VCQU	RA 2023	VA 2023	RA - VA	RA 2023	VA 2023	RA - VA
<b>163500</b>	<b>FREIWILLIGE FEUERWEHR TULLN</b>									
<b>Operative Gebarung</b>										
2/163500+811000	Mieterträge (Drehleiter)	2115	3115	14	2.500,00	0,00	2.500,00	2.500,00	0,00	2.500,00
2/163500+813000	Erträge aus der Auflösung von Investitionszuschüssen (Kapitaltransfers)	2127			9.291,36	7.900,00	1.391,36	0,00	0,00	0,00
2/163500+817000	Erträge aus der Auflösung von sonstigen Rückstellungen	2117			16.133,07	11.300,00	4.833,07	0,00	0,00	0,00
<b>SU 21 / 31</b>	<b>Summe Erträge / Einzahlungen operative Gebarung</b>				<b>27.924,43</b>	<b>19.200,00</b>	<b>8.724,43</b>	<b>2.500,00</b>	<b>0,00</b>	<b>2.500,00</b>
1/163500-400000	Geringwertige Wirtschaftsgüter (GWG)	2221	3221	23	1.614,77	2.000,00	-385,23	1.614,77	2.000,00	-385,23
1/163500-400100	Dienstbekleidung und Ausrüstung	2221	3221	23	71.902,67	67.000,00	4.902,67	71.902,67	67.000,00	4.902,67
1/163500-452000	Treibstoffe	2221	3221	23	1.297,30	0,00	1.297,30	1.297,30	0,00	1.297,30
1/163500-5	Personalkonten verdichtet	22	32		81.638,35	79.600,00	2.038,35	81.583,68	79.400,00	2.183,68
1/163500-600000	Strom	2222	3222	24	9.230,81	20.000,00	-10.769,19	9.143,19	20.000,00	-10.856,81
1/163500-600300	Wärme	2222	3222	24	12.722,27	28.000,00	-15.277,73	12.722,27	28.000,00	-15.277,73
1/163500-614000	Instandhaltung Gebäude	2224	3224	24	3.081,15	4.000,00	-918,85	3.051,23	4.000,00	-948,77
1/163500-616000	Instandhaltung von Maschinen und maschinellen Anlagen	2224	3224	24	5.315,51	0,00	5.315,51	5.315,51	0,00	5.315,51
1/163500-617000	Fahrzeug- und Maschinenkosten	2224	3224	24	47.728,82	50.500,00	-2.771,18	43.974,85	50.500,00	-6.525,15
1/163500-617500	Vergütungen Material Bauhof	2224	3224	24	33,12	300,00	-266,88	33,12	300,00	-266,88
1/163500-631000	Telekommunikationsdienste	2222	3222	24	3.094,14	3.300,00	-205,86	3.007,88	3.300,00	-292,12
1/163500-650000	Kreditzinsen	2241	3241	25	12.133,67	14.400,00	-2.266,33	12.133,67	14.400,00	-2.266,33
1/163500-670000	Versicherungen	2222	3222	24	11.879,11	11.400,00	479,11	11.879,11	11.400,00	479,11
1/163500-680000	Planmäßige Abschreibung	2226			45.550,63	45.600,00	-49,37	0,00	0,00	0,00
1/163500-700000	Miete	2223	3223	24	15.509,97	15.800,00	-290,03	15.509,97	15.800,00	-290,03
1/163500-710000	Öffentliche Abgaben	2225	3225	24	11.997,08	11.700,00	297,08	11.997,08	11.700,00	297,08
1/163500-724000	Reisegebühren	2225	3225	24	291,70	300,00	-8,30	291,70	300,00	-8,30
1/163500-728000	Schulungskosten	2225	3225	24	11.992,51	12.300,00	-307,49	15.021,88	12.300,00	2.721,88
1/163500-728800	Vergütung Bauhofleistungen	2225	3225	24	12.900,49	32.000,00	-19.099,51	12.900,49	32.000,00	-19.099,51
1/163500-754000	Kostenbeitrag für Instandhaltung	2231	3231	26	85.993,66	90.500,00	-4.506,34	72.471,44	90.500,00	-18.028,56
<b>SU 22 / 32</b>	<b>Summe Aufwendungen / Auszahlungen operative Gebarung</b>				<b>445.907,73</b>	<b>488.700,00</b>	<b>-42.792,27</b>	<b>385.851,81</b>	<b>442.900,00</b>	<b>-57.048,19</b>
<b>SA 0 / SA 1</b>	<b>(0) Nettoergebnis (21 - 22) / (1) Geldfluss operative Gebarung (31 - 32)</b>				<b>-417.983,30</b>	<b>-469.500,00</b>	<b>51.516,70</b>	<b>-383.351,81</b>	<b>-442.900,00</b>	<b>59.548,19</b>
<b>SU 23</b>	<b>Summe Haushaltsrücklagen</b>				<b>0,00</b>	<b>0,00</b>	<b>0,00</b>	<b>0,00</b>	<b>0,00</b>	<b>0,00</b>
<b>SA00</b>	<b>Nettoergebnis nach Zuw./Entn. Haushaltsrücklagen (Saldo 0 +/- SU23)</b>				<b>-417.983,30</b>	<b>-469.500,00</b>	<b>51.516,70</b>			
<b>Investive Gebarung</b>										
<b>SU 33</b>	<b>Summe Einzahlungen investive Gebarung</b>							<b>0,00</b>	<b>0,00</b>	<b>0,00</b>
<b>SU 34</b>	<b>Summe Auszahlungen investive Gebarung</b>							<b>0,00</b>	<b>0,00</b>	<b>0,00</b>
<b>SA2</b>	<b>Saldo (2) Geldfluss aus der Investiven Gebarung (33 - 34)</b>							<b>0,00</b>	<b>0,00</b>	<b>0,00</b>
<b>SA3</b>	<b>Saldo (3) Nettofinanzierungssaldo (Saldo 1 + Saldo 2)</b>							<b>-383.351,81</b>	<b>-442.900,00</b>	<b>59.548,19</b>

		MVAG	MVAG	VCQU	Ergebnisrechnung			Finanzierungsrechnung		
		EH	FH		RA 2023	VA 2023	RA - VA	RA 2023	VA 2023	RA - VA
<b>Finanzierungstätigkeit</b>										
<b>SU 35</b>	<b>Summe Einzahlungen aus der Finanzierungstätigkeit</b>							<b>0,00</b>	<b>0,00</b>	<b>0,00</b>
1/163500-346300	Darlehen Raiffeisenlandesbank NÖ-W.		3614	65	0,00	0,00	0,00	10.360,12	10.000,00	360,12
1/163500-346500	Darlehen Bank Austria-UniCredit		3614	65	0,00	0,00	0,00	8.447,33	8.200,00	247,33
1/163500-346600	Darlehen BAWAG-PSK		3614	65	0,00	0,00	0,00	11.562,46	11.500,00	62,46
1/163500-346800	Darlehen Hypo NOE		3614	65	0,00	0,00	0,00	4.176,74	3.900,00	276,74
<b>SU 36</b>	<b>Summe Auszahlungen aus der Finanzierungstätigkeit</b>							<b>34.546,65</b>	<b>33.600,00</b>	<b>946,65</b>
<b>SA4</b>	<b>Saldo (4) Geldfluss aus der Finanzierungstätigkeit (35 – 36)</b>							<b>-34.546,65</b>	<b>-33.600,00</b>	<b>-946,65</b>
<b>SA5</b>	<b>Saldo (5) Geldfluss aus der voranschlagswirksamen Gebarung (Saldo 3 + Saldo 4)</b>							<b>-417.898,46</b>	<b>-476.500,00</b>	<b>58.601,54</b>
<b>163501 FF Tulln - Ankauf Drehleiter</b>										
<b>Operative Gebarung</b>										
6/163501+803000	Veräußerungen von technischen Anlagen, Fahrzeugen und Maschinen	2116		1 31	0,00	70.000,00	-70.000,00	0,00	0,00	0,00
<b>SU 21 / 31</b>	<b>Summe Erträge / Einzahlungen operative Gebarung</b>				<b>0,00</b>	<b>70.000,00</b>	<b>-70.000,00</b>	<b>0,00</b>	<b>0,00</b>	<b>0,00</b>
1/163501-680000	Planmäßige Abschreibung	2226			20.900,00	0,00	20.900,00	0,00	0,00	0,00
<b>SU 22 / 32</b>	<b>Summe Aufwendungen / Auszahlungen operative Gebarung</b>				<b>20.900,00</b>	<b>0,00</b>	<b>20.900,00</b>	<b>0,00</b>	<b>0,00</b>	<b>0,00</b>
<b>SA 0 / SA 1</b>	<b>(0) Nettoergebnis (21 - 22) / (1) Geldfluss operative Gebarung (31 – 32)</b>				<b>-20.900,00</b>	<b>70.000,00</b>	<b>-90.900,00</b>	<b>0,00</b>	<b>0,00</b>	<b>0,00</b>
<b>SU 23</b>	<b>Summe Haushaltsrücklagen</b>				<b>0,00</b>	<b>0,00</b>	<b>0,00</b>	<b>0,00</b>	<b>0,00</b>	<b>0,00</b>
<b>SA00</b>	<b>Nettoergebnis nach Zuw./Entn. Haushaltsrücklagen (Saldo 0 +/- SU23)</b>				<b>-20.900,00</b>	<b>70.000,00</b>	<b>-90.900,00</b>			
<b>Investive Gebarung</b>										
6/163501+301000	Beitrag Land		3331	1 33	0,00	0,00	0,00	0,00	430.000,00	-430.000,00
6/163501+303000	Kostenbeitrag FF Tulln		3331	1 33	0,00	0,00	0,00	72.000,00	0,00	72.000,00
6/163501+803000	Veräußerungen von technischen Anlagen, Fahrzeugen und Maschinen		3314	1 31	0,00	0,00	0,00	0,00	70.000,00	-70.000,00
<b>SU 33</b>	<b>Summe Einzahlungen investive Gebarung</b>							<b>72.000,00</b>	<b>500.000,00</b>	<b>-428.000,00</b>
5/163501-040000	Fahrzeuge		3414	1 41	0,00	0,00	0,00	1.045.000,00	1.045.000,00	0,00
<b>SU 34</b>	<b>Summe Auszahlungen investive Gebarung</b>							<b>1.045.000,00</b>	<b>1.045.000,00</b>	<b>0,00</b>
<b>SA2</b>	<b>Saldo (2) Geldfluss aus der Investiven Gebarung (33 – 34)</b>							<b>-973.000,00</b>	<b>-545.000,00</b>	<b>-428.000,00</b>
<b>SA3</b>	<b>Saldo (3) Nettofinanzierungssaldo (Saldo 1 + Saldo 2)</b>							<b>-973.000,00</b>	<b>-545.000,00</b>	<b>-428.000,00</b>
<b>Finanzierungstätigkeit</b>										
6/163501+346000	Bankdarlehen		3514	1 55	0,00	0,00	0,00	545.000,00	545.000,00	0,00
<b>SU 35</b>	<b>Summe Einzahlungen aus der Finanzierungstätigkeit</b>							<b>545.000,00</b>	<b>545.000,00</b>	<b>0,00</b>
<b>SU 36</b>	<b>Summe Auszahlungen aus der Finanzierungstätigkeit</b>							<b>0,00</b>	<b>0,00</b>	<b>0,00</b>
<b>SA4</b>	<b>Saldo (4) Geldfluss aus der Finanzierungstätigkeit (35 – 36)</b>							<b>545.000,00</b>	<b>545.000,00</b>	<b>0,00</b>
<b>SA5</b>	<b>Saldo (5) Geldfluss aus der voranschlagswirksamen Gebarung (Saldo 3 + Saldo 4)</b>							<b>-428.000,00</b>	<b>0,00</b>	<b>-428.000,00</b>

		MVAG			Ergebnisrechnung			Finanzierungsrechnung		
		EH	FH	VCQU	RA 2023	VA 2023	RA - VA	RA 2023	VA 2023	RA - VA
<b>163504</b>	<b>FF Tulln - Ankauf MTF-Jugend</b>									
<b>Operative Gebarung</b>										
<b>SU 21 / 31</b>	<b>Summe Erträge / Einzahlungen operative Gebarung</b>				<b>0,00</b>	<b>0,00</b>	<b>0,00</b>	<b>0,00</b>	<b>0,00</b>	<b>0,00</b>
1/163504-680000	Planmäßige Abschreibung	2226			1.000,00	1.000,00	0,00	0,00	0,00	0,00
<b>SU 22 / 32</b>	<b>Summe Aufwendungen / Auszahlungen operative Gebarung</b>				<b>1.000,00</b>	<b>1.000,00</b>	<b>0,00</b>	<b>0,00</b>	<b>0,00</b>	<b>0,00</b>
<b>SA 0 / SA 1</b>	<b>(0) Nettoergebnis (21 - 22) / (1) Geldfluss operative Gebarung (31 - 32)</b>				<b>-1.000,00</b>	<b>-1.000,00</b>	<b>0,00</b>	<b>0,00</b>	<b>0,00</b>	<b>0,00</b>
<b>SU 23</b>	<b>Summe Haushaltsrücklagen</b>				<b>0,00</b>	<b>0,00</b>	<b>0,00</b>	<b>0,00</b>	<b>0,00</b>	<b>0,00</b>
<b>SA00</b>	<b>Nettoergebnis nach Zuw./Entn. Haushaltsrücklagen (Saldo 0 +/- SU23)</b>				<b>-1.000,00</b>	<b>-1.000,00</b>	<b>0,00</b>			
<b>Investive Gebarung</b>										
<b>SU 33</b>	<b>Summe Einzahlungen investive Gebarung</b>							<b>0,00</b>	<b>0,00</b>	<b>0,00</b>
<b>SU 34</b>	<b>Summe Auszahlungen investive Gebarung</b>							<b>0,00</b>	<b>0,00</b>	<b>0,00</b>
<b>SA2</b>	<b>Saldo (2) Geldfluss aus der Investiven Gebarung (33 - 34)</b>							<b>0,00</b>	<b>0,00</b>	<b>0,00</b>
<b>SA3</b>	<b>Saldo (3) Nettofinanzierungssaldo (Saldo 1 + Saldo 2)</b>							<b>0,00</b>	<b>0,00</b>	<b>0,00</b>
<b>Finanzierungstätigkeit</b>										
<b>SU 35</b>	<b>Summe Einzahlungen aus der Finanzierungstätigkeit</b>							<b>0,00</b>	<b>0,00</b>	<b>0,00</b>
<b>SU 36</b>	<b>Summe Auszahlungen aus der Finanzierungstätigkeit</b>							<b>0,00</b>	<b>0,00</b>	<b>0,00</b>
<b>SA4</b>	<b>Saldo (4) Geldfluss aus der Finanzierungstätigkeit (35 - 36)</b>							<b>0,00</b>	<b>0,00</b>	<b>0,00</b>
<b>SA5</b>	<b>Saldo (5) Geldfluss aus der voranschlagswirksamen Gebarung (Saldo 3 + Saldo 4)</b>							<b>0,00</b>	<b>0,00</b>	<b>0,00</b>
<b>164</b>	<b>Förderung der Brandbekämpfung und Brandverhütung</b>									
<b>164000</b>	<b>BEZIRKSALARMIERUNG</b>									
<b>Operative Gebarung</b>										
<b>SU 21 / 31</b>	<b>Summe Erträge / Einzahlungen operative Gebarung</b>				<b>0,00</b>	<b>0,00</b>	<b>0,00</b>	<b>0,00</b>	<b>0,00</b>	<b>0,00</b>
1/164000-400000	Geringwertige Wirtschaftsgüter (GWG)	2221	3221	23	0,00	100,00	-100,00	0,00	100,00	-100,00
1/164000-631200	Miete, Instandhaltung	2222	3222	24	6.314,00	5.100,00	1.214,00	6.314,00	5.100,00	1.214,00
1/164000-680000	Planmäßige Abschreibung	2226			730,26	400,00	330,26	0,00	0,00	0,00
<b>SU 22 / 32</b>	<b>Summe Aufwendungen / Auszahlungen operative Gebarung</b>				<b>7.044,26</b>	<b>5.600,00</b>	<b>1.444,26</b>	<b>6.314,00</b>	<b>5.200,00</b>	<b>1.114,00</b>
<b>SA 0 / SA 1</b>	<b>(0) Nettoergebnis (21 - 22) / (1) Geldfluss operative Gebarung (31 - 32)</b>				<b>-7.044,26</b>	<b>-5.600,00</b>	<b>-1.444,26</b>	<b>-6.314,00</b>	<b>-5.200,00</b>	<b>-1.114,00</b>
<b>SU 23</b>	<b>Summe Haushaltsrücklagen</b>				<b>0,00</b>	<b>0,00</b>	<b>0,00</b>	<b>0,00</b>	<b>0,00</b>	<b>0,00</b>
<b>SA00</b>	<b>Nettoergebnis nach Zuw./Entn. Haushaltsrücklagen (Saldo 0 +/- SU23)</b>				<b>-7.044,26</b>	<b>-5.600,00</b>	<b>-1.444,26</b>			
<b>Investive Gebarung</b>										
<b>SU 33</b>	<b>Summe Einzahlungen investive Gebarung</b>							<b>0,00</b>	<b>0,00</b>	<b>0,00</b>
1/164000-042000	Alarmanrichtung	3415	2	41	0,00	0,00	0,00	7.009,20	6.000,00	1.009,20
<b>SU 34</b>	<b>Summe Auszahlungen investive Gebarung</b>							<b>7.009,20</b>	<b>6.000,00</b>	<b>1.009,20</b>
<b>SA2</b>	<b>Saldo (2) Geldfluss aus der Investiven Gebarung (33 - 34)</b>							<b>-7.009,20</b>	<b>-6.000,00</b>	<b>-1.009,20</b>
<b>SA3</b>	<b>Saldo (3) Nettofinanzierungssaldo (Saldo 1 + Saldo 2)</b>							<b>-13.323,20</b>	<b>-11.200,00</b>	<b>-2.123,20</b>

	MVAG EH	MVAG FH	VCQU	Ergebnisrechnung			Finanzierungsrechnung			
				RA 2023	VA 2023	RA - VA	RA 2023	VA 2023	RA - VA	
<b>Finanzierungstätigkeit</b>										
SU 35							0,00	0,00	0,00	
SU 36							0,00	0,00	0,00	
SA4							0,00	0,00	0,00	
SA5							-13.323,20	-11.200,00	-2.123,20	
<b>18 Landesverteidigung</b>										
<b>180 Zivilschutz</b>										
<b>180000 ZIVILSCHUTZ</b>										
<b>Operative Gebarung</b>										
SU 21 / 31				0,00	0,00	0,00	0,00	0,00	0,00	
1/180000-400000	Geringwertige Wirtschaftsgüter (GWG)	2221	3221	23	0,00	100,00	-100,00	0,00	100,00	-100,00
1/180000-457000	Zeitschriften	2221	3221	23	0,00	100,00	-100,00	0,00	100,00	-100,00
1/180000-617000	Fahrzeug- und Maschinenkosten	2224	3224	24	34,69	0,00	34,69	34,69	0,00	34,69
1/180000-630000	Porto	2222	3222	24	100,00	100,00	0,00	100,00	100,00	0,00
1/180000-726000	Mitgliedsbeitrag	2225	3225	24	3.476,76	3.000,00	476,76	3.476,76	3.000,00	476,76
1/180000-728000	Entgelte für sonstige Leistungen	2225	3225	24	944,80	17.000,00	-16.055,20	944,80	17.000,00	-16.055,20
1/180000-728800	Vergütung Bauhofleistungen	2225	3225	24	1.191,02	700,00	491,02	1.191,02	700,00	491,02
1/180000-729000	Schulungskosten	2225	3225	24	246,80	1.500,00	-1.253,20	246,80	1.500,00	-1.253,20
SU 22 / 32	Summe Aufwendungen / Auszahlungen operative Gebarung				5.994,07	22.500,00	-16.505,93	5.994,07	22.500,00	-16.505,93
SA 0 / SA 1	(0) Nettoergebnis (21 - 22) / (1) Geldfluss operative Gebarung (31 - 32)				-5.994,07	-22.500,00	16.505,93	-5.994,07	-22.500,00	16.505,93
SU 23	Summe Haushaltsrücklagen				0,00	0,00	0,00	0,00	0,00	0,00
SA00	Nettoergebnis nach Zuw./Entn. Haushaltsrücklagen (Saldo 0 +/- SU23)				-5.994,07	-22.500,00	16.505,93			
<b>Investive Gebarung</b>										
SU 33	Summe Einzahlungen investive Gebarung						0,00	0,00	0,00	
SU 34	Summe Auszahlungen investive Gebarung						0,00	0,00	0,00	
SA2	Saldo (2) Geldfluss aus der Investiven Gebarung (33 - 34)						0,00	0,00	0,00	
SA3	Saldo (3) Nettofinanzierungssaldo (Saldo 1 + Saldo 2)						-5.994,07	-22.500,00	16.505,93	
<b>Finanzierungstätigkeit</b>										
SU 35	Summe Einzahlungen aus der Finanzierungstätigkeit						0,00	0,00	0,00	
SU 36	Summe Auszahlungen aus der Finanzierungstätigkeit						0,00	0,00	0,00	
SA4	Saldo (4) Geldfluss aus der Finanzierungstätigkeit (35 - 36)						0,00	0,00	0,00	
SA5	Saldo (5) Geldfluss aus der voranschlagswirksamen Gebarung (Saldo 3 + Saldo 4)						-5.994,07	-22.500,00	16.505,93	

		MVAG	MVAG	VCQU	Ergebnisrechnung			Finanzierungsrechnung		
		EH	FH		RA 2023	VA 2023	RA - VA	RA 2023	VA 2023	RA - VA
<b>2 Unterricht, Erziehung, Sport und Wissenschaft</b>										
<b>21</b>	<b>Allgemeinbildender Unterricht</b>									
<b>211</b>	<b>Volksschulen</b>									
<b>211000</b>	<b>VOLKSSCHULEN</b>									
<b>Operative Gebarung</b>										
<b>SU 21 / 31</b>	<b>Summe Erträge / Einzahlungen operative Gebarung</b>				<b>0,00</b>	<b>0,00</b>	<b>0,00</b>	<b>0,00</b>	<b>0,00</b>	<b>0,00</b>
1/211000-680000	Planmäßige Abschreibung		2226		465,43	500,00	-34,57	0,00	0,00	0,00
1/211000-752000	Schulgemeindeverbandsumlage		2231	3231 26	12.459,68	6.500,00	5.959,68	12.459,68	6.500,00	5.959,68
<b>SU 22 / 32</b>	<b>Summe Aufwendungen / Auszahlungen operative Gebarung</b>				<b>12.925,11</b>	<b>7.000,00</b>	<b>5.925,11</b>	<b>12.459,68</b>	<b>6.500,00</b>	<b>5.959,68</b>
<b>SA 0 / SA 1</b>	<b>(0) Nettoergebnis (21 - 22) / (1) Geldfluss operative Gebarung (31 - 32)</b>				<b>-12.925,11</b>	<b>-7.000,00</b>	<b>-5.925,11</b>	<b>-12.459,68</b>	<b>-6.500,00</b>	<b>-5.959,68</b>
<b>SU 23</b>	<b>Summe Haushaltsrücklagen</b>				<b>0,00</b>	<b>0,00</b>	<b>0,00</b>	<b>0,00</b>	<b>0,00</b>	<b>0,00</b>
<b>SA00</b>	<b>Nettoergebnis nach Zuw./Entn. Haushaltsrücklagen (Saldo 0 +/- SU23)</b>				<b>-12.925,11</b>	<b>-7.000,00</b>	<b>-5.925,11</b>			
<b>Investive Gebarung</b>										
<b>SU 33</b>	<b>Summe Einzahlungen investive Gebarung</b>							<b>0,00</b>	<b>0,00</b>	<b>0,00</b>
<b>SU 34</b>	<b>Summe Auszahlungen investive Gebarung</b>							<b>0,00</b>	<b>0,00</b>	<b>0,00</b>
<b>SA2</b>	<b>Saldo (2) Geldfluss aus der Investiven Gebarung (33 - 34)</b>							<b>0,00</b>	<b>0,00</b>	<b>0,00</b>
<b>SA3</b>	<b>Saldo (3) Nettofinanzierungssaldo (Saldo 1 + Saldo 2)</b>							<b>-12.459,68</b>	<b>-6.500,00</b>	<b>-5.959,68</b>
<b>Finanzierungstätigkeit</b>										
<b>SU 35</b>	<b>Summe Einzahlungen aus der Finanzierungstätigkeit</b>							<b>0,00</b>	<b>0,00</b>	<b>0,00</b>
<b>SU 36</b>	<b>Summe Auszahlungen aus der Finanzierungstätigkeit</b>							<b>0,00</b>	<b>0,00</b>	<b>0,00</b>
<b>SA4</b>	<b>Saldo (4) Geldfluss aus der Finanzierungstätigkeit (35 - 36)</b>							<b>0,00</b>	<b>0,00</b>	<b>0,00</b>
<b>SA5</b>	<b>Saldo (5) Geldfluss aus der voranschlagswirksamen Gebarung (Saldo 3 + Saldo 4)</b>							<b>-12.459,68</b>	<b>-6.500,00</b>	<b>-5.959,68</b>
<b>211100</b>	<b>VOLKSSCHULE TULLN I (KIRCHENGASSE)</b>									
<b>Operative Gebarung</b>										
2/211100+810000	Nebenerlöse (Beiträge für Essen)	2114	3114	13	53.355,00	55.000,00	-1.645,00	50.378,19	55.000,00	-4.621,81
2/211100+811000	Mieten für Turnsaal	2115	3115	14	6.195,56	6.000,00	195,56	5.850,00	6.000,00	-150,00
2/211100+813000	Erträge aus der Auflösung von Investitionszuschüssen (Kapitaltransfers)		2127		5.225,35	5.200,00	25,35	0,00	0,00	0,00
2/211100+816200	Kostenbeitrag Eltern	2114	3114	13	90.307,00	85.000,00	5.307,00	88.370,33	85.000,00	3.370,33
2/211100+816300	Betreuungskosten	2114	3114	13	989,66	2.000,00	-1.010,34	1.023,16	2.000,00	-976,84
2/211100+817000	Erträge aus der Auflösung von sonstigen Rückstellungen		2117		4.164,34	0,00	4.164,34	0,00	0,00	0,00
2/211100+828100	Ersätze für Kopien	2116	3116	18	0,00	3.000,00	-3.000,00	552,00	3.000,00	-2.448,00
2/211100+829000	Ersätze von Versicherungen	2116	3116	18	2.007,00	0,00	2.007,00	2.007,00	0,00	2.007,00
2/211100+829100	Jausen- und Bastelbeitrag	2116	3116	18	14.592,80	14.000,00	592,80	14.321,90	14.000,00	321,90
2/211100+861000	NÖ Land - Beihilfe	2121	3121	15	36.000,00	45.000,00	-9.000,00	36.000,00	45.000,00	-9.000,00

		MVAG			Ergebnisrechnung			Finanzierungsrechnung		
		EH	FH	VCQU	RA 2023	VA 2023	RA - VA	RA 2023	VA 2023	RA - VA
2/211100+861200	Zinsenzuschüsse des Landes	2121	3121	15	4.552,68	4.500,00	52,68	4.552,68	4.500,00	52,68
2/211100+861300	Zinsenzuschüsse des Landes (Zu- und Umbau)	2121	3121	15	0,00	104.800,00	-104.800,00	0,00	104.800,00	-104.800,00
2/211100+862000	Schulerhaltungsbeitrag sprengelfremde Gemeinden	2121	3121	15	4.448,00	100,00	4.348,00	4.448,00	100,00	4.348,00
<b>SU 21 / 31</b>	<b>Summe Erträge / Einzahlungen operative Gebarung</b>				<b>221.837,39</b>	<b>324.600,00</b>	<b>-102.762,61</b>	<b>207.503,26</b>	<b>319.400,00</b>	<b>-111.896,74</b>
1/211100-400000	Geringwertige Wirtschaftsgüter (GWG)	2221	3221	23	5.365,96	3.000,00	2.365,96	5.310,15	3.000,00	2.310,15
1/211100-400100	Dienstbekleidung	2221	3221	23	459,99	500,00	-40,01	459,99	500,00	-40,01
1/211100-430000	Essenslieferung ganztäg. Schulform	2221	3221	23	58.356,87	55.000,00	3.356,87	57.014,10	55.000,00	2.014,10
1/211100-454000	Reinigungsmaterial	2221	3221	23	7.217,09	4.000,00	3.217,09	7.280,16	4.000,00	3.280,16
1/211100-456000	Büromaterial	2221	3221	23	2.875,89	3.000,00	-124,11	2.450,12	3.000,00	-549,88
1/211100-456100	Beschäftigungsmaterial gt. Schulform	2221	3221	23	0,00	1.500,00	-1.500,00	0,00	1.500,00	-1.500,00
1/211100-456200	Jause und Bastelmaterial	2221	3221	23	10.425,75	13.500,00	-3.074,25	10.425,75	13.500,00	-3.074,25
1/211100-457000	Lehrer- u. Schülerbücherei	2221	3221	23	618,72	500,00	118,72	495,11	500,00	-4,89
1/211100-459000	Sonstige Verbrauchsgüter	2221	3221	23	601,05	600,00	1,05	601,05	600,00	1,05
1/211100-459100	Lehrmittel	2221	3221	23	1.544,47	600,00	944,47	1.544,47	600,00	944,47
1/211100-459300	Sonstige Verbrauchsgüter ganztäg. Schulform	2221	3221	23	0,00	100,00	-100,00	0,00	100,00	-100,00
1/211100-5	Personalkonten verdichtet	22	32		399.370,53	377.000,00	22.370,53	383.135,51	374.100,00	9.035,51
1/211100-600000	Strom	2222	3222	24	18.190,94	15.000,00	3.190,94	15.373,20	15.000,00	373,20
1/211100-600300	Wärme	2222	3222	24	24.328,52	68.000,00	-43.671,48	24.328,52	68.000,00	-43.671,48
1/211100-614000	Instandhaltung Gebäude	2224	3224	24	3.070,79	3.000,00	70,79	3.197,57	3.000,00	197,57
1/211100-616000	Instandhaltung von Maschinen und maschinellen Anlagen	2224	3224	24	106,61	1.000,00	-893,39	106,61	1.000,00	-893,39
1/211100-617000	Fahrzeug- und Maschinenkosten	2224	3224	24	387,60	800,00	-412,40	387,60	800,00	-412,40
1/211100-618000	Instandhaltung Schuleinrichtung	2224	3224	24	1.847,19	1.500,00	347,19	1.847,19	1.500,00	347,19
1/211100-630000	Porto	2222	3222	24	400,85	300,00	100,85	403,30	300,00	103,30
1/211100-631000	Telekommunikationsdienste	2222	3222	24	760,25	1.300,00	-539,75	733,23	1.300,00	-566,77
1/211100-650000	Kreditzinsen	2241	3241	25	21.476,63	23.900,00	-2.423,37	21.476,63	23.900,00	-2.423,37
1/211100-670000	Versicherungen	2222	3222	24	10.529,82	9.800,00	729,82	10.529,82	9.800,00	729,82
1/211100-680000	Planmäßige Abschreibung	2226			43.769,39	43.000,00	769,39	0,00	0,00	0,00
1/211100-700000	Miete	2223	3223	24	142.299,96	110.000,00	32.299,96	142.299,96	110.000,00	32.299,96
1/211100-710000	Öffentliche Abgaben	2225	3225	24	20.930,30	17.000,00	3.930,30	20.930,30	17.000,00	3.930,30
1/211100-724000	Reisegebühren	2225	3225	24	1.948,77	1.200,00	748,77	1.948,77	1.200,00	748,77
1/211100-728000	Unterrichtsfilmbeitrag	2225	3225	24	1.680,25	1.800,00	-119,75	1.680,25	1.800,00	-119,75
1/211100-728100	Arzthonorar	2225	3225	24	4.849,32	4.500,00	349,32	4.849,32	4.500,00	349,32
1/211100-728500	Leistungsentgelte an Firmen	2225	3225	24	126.356,64	98.000,00	28.356,64	129.298,88	98.000,00	31.298,88
1/211100-728800	Vergütung Bauhofleistungen	2225	3225	24	6.328,59	10.000,00	-3.671,41	6.328,59	10.000,00	-3.671,41
5/211100-729910	Sonstige Aufwendungen	2225	3225	1 24	2.904,99	0,00	2.904,99	2.904,99	0,00	2.904,99
<b>SU 22 / 32</b>	<b>Summe Aufwendungen / Auszahlungen operative Gebarung</b>				<b>919.003,73</b>	<b>869.400,00</b>	<b>49.603,73</b>	<b>857.341,14</b>	<b>823.500,00</b>	<b>33.841,14</b>



		MVAG			Ergebnisrechnung			Finanzierungsrechnung		
		MVAG	MVAG	VCQU	RA 2023	VA 2023	RA - VA	RA 2023	VA 2023	RA - VA
		EH	FH							
<b>SA 0 / SA 1</b>	<b>(0) Nettoergebnis (21 - 22) / (1) Geldfluss operative Gebarung (31 – 32)</b>				<b>-697.166,34</b>	<b>-544.800,00</b>	<b>-152.366,34</b>	<b>-649.837,88</b>	<b>-504.100,00</b>	<b>-145.737,88</b>
<b>SU 23</b>	<b>Summe Haushaltsrücklagen</b>				<b>0,00</b>	<b>0,00</b>	<b>0,00</b>	<b>0,00</b>	<b>0,00</b>	<b>0,00</b>
<b>SA00</b>	<b>Nettoergebnis nach Zuw./Entn. Haushaltsrücklagen (Saldo 0 +/- SU23)</b>				<b>-697.166,34</b>	<b>-544.800,00</b>	<b>-152.366,34</b>			
<b>Investive Gebarung</b>										
<b>SU 33</b>	<b>Summe Einzahlungen investive Gebarung</b>							<b>0,00</b>	<b>0,00</b>	<b>0,00</b>
1/211100-042000	Schulmöbelankauf		3415 2 41		0,00	0,00	0,00	15.730,88	4.000,00	11.730,88
1/211100-042100	Lehrmittelankauf		3415 2 41		0,00	0,00	0,00	0,00	600,00	-600,00
1/211100-042200	Betriebsausst.-Ganztagsschule		3415 2 41		0,00	0,00	0,00	0,00	1.000,00	-1.000,00
<b>SU 34</b>	<b>Summe Auszahlungen investive Gebarung</b>							<b>15.730,88</b>	<b>5.600,00</b>	<b>10.130,88</b>
<b>SA2</b>	<b>Saldo (2) Geldfluss aus der Investiven Gebarung (33 – 34)</b>							<b>-15.730,88</b>	<b>-5.600,00</b>	<b>-10.130,88</b>
<b>SA3</b>	<b>Saldo (3) Nettofinanzierungssaldo (Saldo 1 + Saldo 2)</b>							<b>-665.568,76</b>	<b>-509.700,00</b>	<b>-155.868,76</b>
<b>Finanzierungstätigkeit</b>										
<b>SU 35</b>	<b>Summe Einzahlungen aus der Finanzierungstätigkeit</b>							<b>0,00</b>	<b>0,00</b>	<b>0,00</b>
1/211100-346600	Darlehen BAWAG-PSK		3614 65		0,00	0,00	0,00	53.328,12	52.800,00	528,12
1/211100-346800	Darlehen Hypo NOE		3614 65		0,00	0,00	0,00	11.036,48	10.500,00	536,48
<b>SU 36</b>	<b>Summe Auszahlungen aus der Finanzierungstätigkeit</b>							<b>64.364,60</b>	<b>63.300,00</b>	<b>1.064,60</b>
<b>SA4</b>	<b>Saldo (4) Geldfluss aus der Finanzierungstätigkeit (35 – 36)</b>							<b>-64.364,60</b>	<b>-63.300,00</b>	<b>-1.064,60</b>
<b>SA5</b>	<b>Saldo (5) Geldfluss aus der voranschlagswirksamen Gebarung (Saldo 3 + Saldo 4)</b>							<b>-729.933,36</b>	<b>-573.000,00</b>	<b>-156.933,36</b>
<b>211200</b>	<b>VOLKSSCHULE LANGENLEBARN</b>									
<b>Operative Gebarung</b>										
2/211200+810000	Nebenerlöse (Beiträge für Essen)	2114	3114 13		14.514,80	11.000,00	3.514,80	13.366,36	11.000,00	2.366,36
2/211200+811000	Miete	2115	3115 14		6.561,73	7.000,00	-438,27	5.735,00	7.000,00	-1.265,00
2/211200+813000	Erträge aus der Auflösung von Investitionszuschüssen (Kapitaltransfers)	2127			812,18	800,00	12,18	0,00	0,00	0,00
2/211200+816200	Kostenbeitrag Eltern	2114	3114 13		24.939,50	19.000,00	5.939,50	23.005,50	19.000,00	4.005,50
2/211200+816300	Betreuungskosten	2114	3114 13		944,50	1.500,00	-555,50	960,67	1.500,00	-539,33
2/211200+817000	Erträge aus der Auflösung von sonstigen Rückstellungen	2117			1.382,43	0,00	1.382,43	0,00	0,00	0,00
2/211200+828100	Ersätze für Kopien	2116	3116 18		146,00	500,00	-354,00	284,00	500,00	-216,00
2/211200+829100	Jausen- und Bastelbeitrag	2116	3116 18		4.535,60	4.700,00	-164,40	4.536,20	4.700,00	-163,80
2/211200+861000	NÖ Land Beihilfe	2121	3121 15		9.000,00	9.000,00	0,00	9.000,00	9.000,00	0,00
<b>SU 21 / 31</b>	<b>Summe Erträge / Einzahlungen operative Gebarung</b>				<b>62.836,74</b>	<b>53.500,00</b>	<b>9.336,74</b>	<b>56.887,73</b>	<b>52.700,00</b>	<b>4.187,73</b>
1/211200-400000	Geringwertige Wirtschaftsgüter (GWG)	2221	3221 23		5.690,90	1.400,00	4.290,90	5.690,90	1.400,00	4.290,90
1/211200-400100	Dienstbekleidung	2221	3221 23		0,00	400,00	-400,00	0,00	400,00	-400,00
1/211200-430000	Essenslieferung ganztäg. Schulform	2221	3221 23		17.292,99	11.000,00	6.292,99	16.718,13	11.000,00	5.718,13
1/211200-454000	Reinigungsmaterial	2221	3221 23		3.715,58	1.500,00	2.215,58	4.684,65	1.500,00	3.184,65
1/211200-456000	Büromaterial	2221	3221 23		947,12	800,00	147,12	947,12	800,00	147,12
1/211200-456100	Beschäftigungsmaterial gt. Schulform	2221	3221 23		304,11	500,00	-195,89	0,00	500,00	-500,00

		MVAG			Ergebnisrechnung			Finanzierungsrechnung		
		EH	FH	VCQU	RA 2023	VA 2023	RA - VA	RA 2023	VA 2023	RA - VA
1/211200-456200	Jause und Bastelmaterial	2221	3221	23	1.708,99	4.700,00	-2.991,01	1.708,99	4.700,00	-2.991,01
1/211200-457000	Lehrer- und Schülerbücherei, Druckwerke	2221	3221	23	487,50	500,00	-12,50	487,50	500,00	-12,50
1/211200-459000	Sonstige Verbrauchsgüter	2221	3221	23	373,10	300,00	73,10	373,10	300,00	73,10
1/211200-459100	Lehrmittel	2221	3221	23	290,01	300,00	-9,99	290,01	300,00	-9,99
1/211200-5	Personalkonten verdichtet	22	32		161.416,04	157.700,00	3.716,04	153.488,24	154.100,00	-611,76
1/211200-600000	Strom	2222	3222	24	192,69	8.000,00	-7.807,31	105,07	8.000,00	-7.894,93
1/211200-600100	Gas	2222	3222	24	15.901,02	35.000,00	-19.098,98	15.901,02	35.000,00	-19.098,98
1/211200-614000	Instandhaltung Gebäude	2224	3224	24	222,64	1.000,00	-777,36	222,64	1.000,00	-777,36
1/211200-616000	Instandhaltung von Maschinen und maschinellen Anlagen	2224	3224	24	244,42	1.000,00	-755,58	244,42	1.000,00	-755,58
1/211200-617000	Fahrzeug- und Maschinenkosten	2224	3224	24	329,97	600,00	-270,03	329,97	600,00	-270,03
1/211200-618000	Instandhaltung Schuleinrichtung	2224	3224	24	1.069,22	400,00	669,22	1.069,22	400,00	669,22
1/211200-630000	Porto	2222	3222	24	0,00	100,00	-100,00	0,00	100,00	-100,00
1/211200-631000	Telekommunikationsdienste	2222	3222	24	689,16	600,00	89,16	684,15	600,00	84,15
1/211200-650000	Kreditzinsen	2241	3241	25	112,90	100,00	12,90	112,90	100,00	12,90
1/211200-670000	Versicherungen	2222	3222	24	3.475,86	3.300,00	175,86	3.475,86	3.300,00	175,86
1/211200-680000	Planmäßige Abschreibung	2226			2.515,20	2.300,00	215,20	0,00	0,00	0,00
1/211200-700000	Miete	2223	3223	24	13.026,33	14.000,00	-973,67	13.026,33	14.000,00	-973,67
1/211200-710000	Öffentliche Abgaben	2225	3225	24	3.921,57	2.500,00	1.421,57	3.921,57	2.500,00	1.421,57
1/211200-724000	Reisegebühren	2225	3225	24	59,66	100,00	-40,34	59,66	100,00	-40,34
1/211200-728000	Unterrichtsfilmbeitrag	2225	3225	24	421,59	500,00	-78,41	421,59	500,00	-78,41
1/211200-728100	Arzthonorar	2225	3225	24	1.066,92	1.300,00	-233,08	1.066,92	1.300,00	-233,08
1/211200-728500	Leistungsentgelt an Firmen	2225	3225	24	18.127,30	6.500,00	11.627,30	21.917,30	6.500,00	15.417,30
1/211200-728800	Vergütung Bauhofleistungen	2225	3225	24	3.365,06	4.500,00	-1.134,94	3.365,06	4.500,00	-1.134,94
<b>SU 22 / 32</b>	<b>Summe Aufwendungen / Auszahlungen operative Gebarung</b>				<b>256.967,85</b>	<b>260.900,00</b>	<b>-3.932,15</b>	<b>250.312,32</b>	<b>255.000,00</b>	<b>-4.687,68</b>
<b>SA 0 / SA 1</b>	<b>(0) Nettoergebnis (21 - 22) / (1) Geldfluss operative Gebarung (31 - 32)</b>				<b>-194.131,11</b>	<b>-207.400,00</b>	<b>13.268,89</b>	<b>-193.424,59</b>	<b>-202.300,00</b>	<b>8.875,41</b>
<b>SU 23</b>	<b>Summe Haushaltsrücklagen</b>				<b>0,00</b>	<b>0,00</b>	<b>0,00</b>	<b>0,00</b>	<b>0,00</b>	<b>0,00</b>
<b>SA00</b>	<b>Nettoergebnis nach Zuw./Entn. Haushaltsrücklagen (Saldo 0 +/- SU23)</b>				<b>-194.131,11</b>	<b>-207.400,00</b>	<b>13.268,89</b>			
<b>Investive Gebarung</b>										
<b>SU 33</b>	<b>Summe Einzahlungen investive Gebarung</b>							<b>0,00</b>	<b>0,00</b>	<b>0,00</b>
1/211200-042000	Schulmöbelankauf		3415	2 41	0,00	0,00	0,00	0,00	2.000,00	-2.000,00
1/211200-042200	Betriebsausstattung Ganztagesesschule		3415	2 41	0,00	0,00	0,00	0,00	800,00	-800,00
5/211200-080000	Beteiligungen an verbundenen Unternehmen		3417	1 60	0,00	0,00	0,00	0,00	200.000,00	-200.000,00
<b>SU 34</b>	<b>Summe Auszahlungen investive Gebarung</b>							<b>0,00</b>	<b>202.800,00</b>	<b>-202.800,00</b>
<b>SA2</b>	<b>Saldo (2) Geldfluss aus der Investiven Gebarung (33 - 34)</b>							<b>0,00</b>	<b>-202.800,00</b>	<b>202.800,00</b>
<b>SA3</b>	<b>Saldo (3) Nettofinanzierungssaldo (Saldo 1 + Saldo 2)</b>							<b>-193.424,59</b>	<b>-405.100,00</b>	<b>211.675,41</b>

		MVAG	MVAG	VCQU	Ergebnisrechnung			Finanzierungsrechnung		
		EH	FH		RA 2023	VA 2023	RA - VA	RA 2023	VA 2023	RA - VA
<b>Finanzierungstätigkeit</b>										
6/211200+346000	Bankdarlehen		3514	1 55	0,00	0,00	0,00	200.000,00	200.000,00	0,00
<b>SU 35</b>	<b>Summe Einzahlungen aus der Finanzierungstätigkeit</b>							<b>200.000,00</b>	<b>200.000,00</b>	<b>0,00</b>
1/211200-346600	Darlehen BAWAG PSK		3614	65	0,00	0,00	0,00	470,88	500,00	-29,12
<b>SU 36</b>	<b>Summe Auszahlungen aus der Finanzierungstätigkeit</b>							<b>470,88</b>	<b>500,00</b>	<b>-29,12</b>
<b>SA4</b>	<b>Saldo (4) Geldfluss aus der Finanzierungstätigkeit (35 – 36)</b>							<b>199.529,12</b>	<b>199.500,00</b>	<b>29,12</b>
<b>SA5</b>	<b>Saldo (5) Geldfluss aus der voranschlagswirksamen Gebarung (Saldo 3 + Saldo 4)</b>							<b>6.104,53</b>	<b>-205.600,00</b>	<b>211.704,53</b>
<b>211300 VOLKSSCHULE TULLN II (FRAUENTORGASSE)</b>										
<b>Operative Gebarung</b>										
2/211300+810000	Nebenerlöse (Beiträge für Essen)	2114	3114	13	57.041,07	60.000,00	-2.958,93	61.591,68	60.000,00	1.591,68
2/211300+811000	Miete	2115	3115	14	3.134,63	6.700,00	-3.565,37	3.340,20	6.700,00	-3.359,80
2/211300+813000	Erträge aus der Auflösung von Investitionszuschüssen (Kapitaltransfers)	2127			3.000,09	3.000,00	0,09	0,00	0,00	0,00
2/211300+816200	Kostenbeitrag Eltern	2114	3114	13	98.095,00	90.000,00	8.095,00	97.176,70	90.000,00	7.176,70
2/211300+816300	Betreuungskosten	2114	3114	13	2.019,34	2.500,00	-480,66	2.420,00	2.500,00	-80,00
2/211300+817000	Erträge aus der Auflösung von sonstigen Rückstellungen	2117			12.254,12	0,00	12.254,12	0,00	0,00	0,00
2/211300+828100	Ersätze für Kopien	2116	3116	18	1.280,00	4.000,00	-2.720,00	2.575,00	4.000,00	-1.425,00
2/211300+829100	Jausen- und Bastelbeitrag	2116	3116	18	16.248,20	15.000,00	1.248,20	15.990,30	15.000,00	990,30
2/211300+861000	NÖ Land - Beihilfe	2121	3121	15	50.400,00	45.000,00	5.400,00	50.400,00	45.000,00	5.400,00
2/211300+862000	Schulerhaltungsbeitrag sprengelfremde Gemeinden	2121	3121	15	0,00	100,00	-100,00	0,00	100,00	-100,00
<b>SU 21 / 31</b>	<b>Summe Erträge / Einzahlungen operative Gebarung</b>				<b>243.472,45</b>	<b>226.300,00</b>	<b>17.172,45</b>	<b>233.493,88</b>	<b>223.300,00</b>	<b>10.193,88</b>
1/211300-400000	Geringwertige Wirtschaftsgüter (GWG)	2221	3221	23	6.128,19	2.100,00	4.028,19	6.128,19	2.100,00	4.028,19
1/211300-400100	Dienstbekleidung	2221	3221	23	848,53	500,00	348,53	848,53	500,00	348,53
1/211300-430000	Essenslieferung ganztäg. Schulform	2221	3221	23	67.768,47	60.000,00	7.768,47	66.366,30	60.000,00	6.366,30
1/211300-454000	Reinigungsmaterial	2221	3221	23	6.940,16	5.500,00	1.440,16	6.940,16	5.500,00	1.440,16
1/211300-456000	Büromaterial	2221	3221	23	5.255,92	4.500,00	755,92	5.209,42	4.500,00	709,42
1/211300-456100	Beschäftigungsmaterial gt. Schulform	2221	3221	23	1.685,60	2.500,00	-814,40	1.685,60	2.500,00	-814,40
1/211300-456200	Jause und Bastelmaterial	2221	3221	23	12.911,79	15.000,00	-2.088,21	14.814,75	15.000,00	-185,25
1/211300-457000	Lehrer- und Schülerbücherei	2221	3221	23	869,10	800,00	69,10	869,10	800,00	69,10
1/211300-459000	Sonstige Verbrauchsgüter	2221	3221	23	482,13	700,00	-217,87	400,00	700,00	-300,00
1/211300-459100	Lehrmittel	2221	3221	23	297,00	1.200,00	-903,00	297,00	1.200,00	-903,00
1/211300-459300	Sonstige Verbrauchsgüter ganztäg. Schulform	2221	3221	23	321,01	200,00	121,01	321,01	200,00	121,01
1/211300-5	Personalkonten verdichtet	22	32		404.651,20	328.300,00	76.351,20	396.667,49	324.300,00	72.367,49
1/211300-600000	Strom	2222	3222	24	16.862,62	29.000,00	-12.137,38	4.565,26	29.000,00	-24.434,74
1/211300-600300	Wärme	2222	3222	24	55.631,49	50.000,00	5.631,49	55.631,49	50.000,00	5.631,49

		MVAG			Ergebnisrechnung			Finanzierungsrechnung		
		EH	FH	VCQU	RA 2023	VA 2023	RA - VA	RA 2023	VA 2023	RA - VA
1/211300-614000	Instandhaltung Gebäude	2224	3224	24	6.892,03	3.000,00	3.892,03	6.469,03	3.000,00	3.469,03
1/211300-616000	Instandhaltung von Maschinen und maschinellen Anlagen	2224	3224	24	106,61	1.000,00	-893,39	106,61	1.000,00	-893,39
1/211300-617000	Fahrzeug- und Maschinenkosten	2224	3224	24	1.951,36	1.000,00	951,36	1.951,36	1.000,00	951,36
1/211300-618000	Instandhaltung Schuleinrichtung	2224	3224	24	5.117,82	2.000,00	3.117,82	5.117,82	2.000,00	3.117,82
1/211300-630000	Porto	2222	3222	24	295,80	300,00	-4,20	304,05	300,00	4,05
1/211300-631000	Telekommunikationsdienste	2222	3222	24	581,26	1.000,00	-418,74	551,42	1.000,00	-448,58
1/211300-670000	Versicherungen	2222	3222	24	7.419,59	6.900,00	519,59	7.419,59	6.900,00	519,59
1/211300-680000	Planmäßige Abschreibung	2226			13.189,29	8.900,00	4.289,29	0,00	0,00	0,00
1/211300-700000	Miete	2223	3223	24	43.099,94	37.000,00	6.099,94	43.099,94	37.000,00	6.099,94
1/211300-710000	Öffentliche Abgaben	2225	3225	24	13.735,73	14.000,00	-264,27	13.735,73	14.000,00	-264,27
1/211300-724000	Reisegebühren	2225	3225	24	882,14	1.000,00	-117,86	882,14	1.000,00	-117,86
1/211300-728000	Unterrichtsfilmbeitrag	2225	3225	24	1.600,82	1.700,00	-99,18	1.600,82	1.700,00	-99,18
1/211300-728100	Arzthonorar	2225	3225	24	0,00	3.800,00	-3.800,00	0,00	3.800,00	-3.800,00
1/211300-728500	Leistungsentgelte an Firmen	2225	3225	24	102.720,25	103.000,00	-279,75	91.346,63	103.000,00	-11.653,37
1/211300-728800	Vergütung Bauhofleistungen	2225	3225	24	20.055,67	10.000,00	10.055,67	20.055,67	10.000,00	10.055,67
<b>SU 22 / 32</b>	<b>Summe Aufwendungen / Auszahlungen operative Gebarung</b>				<b>798.301,52</b>	<b>694.900,00</b>	<b>103.401,52</b>	<b>753.385,11</b>	<b>682.000,00</b>	<b>71.385,11</b>
<b>SA 0 / SA 1</b>	<b>(0) Nettoergebnis (21 - 22) / (1) Geldfluss operative Gebarung (31 - 32)</b>				<b>-554.829,07</b>	<b>-468.600,00</b>	<b>-86.229,07</b>	<b>-519.891,23</b>	<b>-458.700,00</b>	<b>-61.191,23</b>
<b>SU 23</b>	<b>Summe Haushaltsrücklagen</b>				<b>0,00</b>	<b>0,00</b>	<b>0,00</b>	<b>0,00</b>	<b>0,00</b>	<b>0,00</b>
<b>SA00</b>	<b>Nettoergebnis nach Zuw./Entn. Haushaltsrücklagen (Saldo 0 +/- SU23)</b>				<b>-554.829,07</b>	<b>-468.600,00</b>	<b>-86.229,07</b>			
<b>Investive Gebarung</b>										
<b>SU 33</b>	<b>Summe Einzahlungen investive Gebarung</b>							<b>0,00</b>	<b>0,00</b>	<b>0,00</b>
1/211300-042000	Schulmöbel Ankauf		3415	2 41	0,00	0,00	0,00	19.414,28	20.000,00	-585,72
1/211300-042100	Lehrmittel Ankauf		3415	2 41	0,00	0,00	0,00	0,00	1.800,00	-1.800,00
1/211300-042200	Betriebsausst.-Ganztagsschule		3415	2 41	0,00	0,00	0,00	5.174,00	1.500,00	3.674,00
<b>SU 34</b>	<b>Summe Auszahlungen investive Gebarung</b>							<b>24.588,28</b>	<b>23.300,00</b>	<b>1.288,28</b>
<b>SA2</b>	<b>Saldo (2) Geldfluss aus der Investiven Gebarung (33 - 34)</b>							<b>-24.588,28</b>	<b>-23.300,00</b>	<b>-1.288,28</b>
<b>SA3</b>	<b>Saldo (3) Nettofinanzierungssaldo (Saldo 1 + Saldo 2)</b>							<b>-544.479,51</b>	<b>-482.000,00</b>	<b>-62.479,51</b>
<b>Finanzierungstätigkeit</b>										
<b>SU 35</b>	<b>Summe Einzahlungen aus der Finanzierungstätigkeit</b>							<b>0,00</b>	<b>0,00</b>	<b>0,00</b>
<b>SU 36</b>	<b>Summe Auszahlungen aus der Finanzierungstätigkeit</b>							<b>0,00</b>	<b>0,00</b>	<b>0,00</b>
<b>SA4</b>	<b>Saldo (4) Geldfluss aus der Finanzierungstätigkeit (35 - 36)</b>							<b>0,00</b>	<b>0,00</b>	<b>0,00</b>
<b>SA5</b>	<b>Saldo (5) Geldfluss aus der voranschlagswirksamen Gebarung (Saldo 3 + Saldo 4)</b>							<b>-544.479,51</b>	<b>-482.000,00</b>	<b>-62.479,51</b>
<b>212</b>	<b>Hauptschulen</b>									
<b>212000</b>	<b>MITTELSCHULEN</b>									
<b>Operative Gebarung</b>										
<b>SU 21 / 31</b>	<b>Summe Erträge / Einzahlungen operative Gebarung</b>				<b>0,00</b>	<b>0,00</b>	<b>0,00</b>	<b>0,00</b>	<b>0,00</b>	<b>0,00</b>

		MVAG MVAG VCQU			Ergebnisrechnung			Finanzierungsrechnung		
		EH	FH	VCQU	RA 2023	VA 2023	RA - VA	RA 2023	VA 2023	RA - VA
1/212000-752000	Schulgemeindeverbandsumlage	2231	3231	26	677.081,72	655.200,00	21.881,72	677.081,72	655.200,00	21.881,72
<b>SU 22 / 32</b>	<b>Summe Aufwendungen / Auszahlungen operative Gebarung</b>				<b>677.081,72</b>	<b>655.200,00</b>	<b>21.881,72</b>	<b>677.081,72</b>	<b>655.200,00</b>	<b>21.881,72</b>
<b>SA 0 / SA 1</b>	<b>(0) Nettoergebnis (21 - 22) / (1) Geldfluss operative Gebarung (31 - 32)</b>				<b>-677.081,72</b>	<b>-655.200,00</b>	<b>-21.881,72</b>	<b>-677.081,72</b>	<b>-655.200,00</b>	<b>-21.881,72</b>
<b>SU 23</b>	<b>Summe Haushaltsrücklagen</b>				<b>0,00</b>	<b>0,00</b>	<b>0,00</b>	<b>0,00</b>	<b>0,00</b>	<b>0,00</b>
<b>SA00</b>	<b>Nettoergebnis nach Zuw./Entn. Haushaltsrücklagen (Saldo 0 +/- SU23)</b>				<b>-677.081,72</b>	<b>-655.200,00</b>	<b>-21.881,72</b>			
<b>Investive Gebarung</b>										
<b>SU 33</b>	<b>Summe Einzahlungen investive Gebarung</b>							<b>0,00</b>	<b>0,00</b>	<b>0,00</b>
<b>SU 34</b>	<b>Summe Auszahlungen investive Gebarung</b>							<b>0,00</b>	<b>0,00</b>	<b>0,00</b>
<b>SA2</b>	<b>Saldo (2) Geldfluss aus der Investiven Gebarung (33 - 34)</b>							<b>0,00</b>	<b>0,00</b>	<b>0,00</b>
<b>SA3</b>	<b>Saldo (3) Nettofinanzierungssaldo (Saldo 1 + Saldo 2)</b>							<b>-677.081,72</b>	<b>-655.200,00</b>	<b>-21.881,72</b>
<b>Finanzierungstätigkeit</b>										
<b>SU 35</b>	<b>Summe Einzahlungen aus der Finanzierungstätigkeit</b>							<b>0,00</b>	<b>0,00</b>	<b>0,00</b>
<b>SU 36</b>	<b>Summe Auszahlungen aus der Finanzierungstätigkeit</b>							<b>0,00</b>	<b>0,00</b>	<b>0,00</b>
<b>SA4</b>	<b>Saldo (4) Geldfluss aus der Finanzierungstätigkeit (35 - 36)</b>							<b>0,00</b>	<b>0,00</b>	<b>0,00</b>
<b>SA5</b>	<b>Saldo (5) Geldfluss aus der voranschlagswirksamen Gebarung (Saldo 3 + Saldo 4)</b>							<b>-677.081,72</b>	<b>-655.200,00</b>	<b>-21.881,72</b>
<b>213</b>	<b>Sonderschulen</b>									
<b>213000</b>	<b>SONDERSCHULE</b>									
<b>Operative Gebarung</b>										
<b>SU 21 / 31</b>	<b>Summe Erträge / Einzahlungen operative Gebarung</b>				<b>0,00</b>	<b>0,00</b>	<b>0,00</b>	<b>0,00</b>	<b>0,00</b>	<b>0,00</b>
1/213000-752000	Schulgemeindeverbandsumlage	2231	3231	26	290.216,69	257.000,00	33.216,69	290.216,69	257.000,00	33.216,69
<b>SU 22 / 32</b>	<b>Summe Aufwendungen / Auszahlungen operative Gebarung</b>				<b>290.216,69</b>	<b>257.000,00</b>	<b>33.216,69</b>	<b>290.216,69</b>	<b>257.000,00</b>	<b>33.216,69</b>
<b>SA 0 / SA 1</b>	<b>(0) Nettoergebnis (21 - 22) / (1) Geldfluss operative Gebarung (31 - 32)</b>				<b>-290.216,69</b>	<b>-257.000,00</b>	<b>-33.216,69</b>	<b>-290.216,69</b>	<b>-257.000,00</b>	<b>-33.216,69</b>
<b>SU 23</b>	<b>Summe Haushaltsrücklagen</b>				<b>0,00</b>	<b>0,00</b>	<b>0,00</b>	<b>0,00</b>	<b>0,00</b>	<b>0,00</b>
<b>SA00</b>	<b>Nettoergebnis nach Zuw./Entn. Haushaltsrücklagen (Saldo 0 +/- SU23)</b>				<b>-290.216,69</b>	<b>-257.000,00</b>	<b>-33.216,69</b>			
<b>Investive Gebarung</b>										
<b>SU 33</b>	<b>Summe Einzahlungen investive Gebarung</b>							<b>0,00</b>	<b>0,00</b>	<b>0,00</b>
<b>SU 34</b>	<b>Summe Auszahlungen investive Gebarung</b>							<b>0,00</b>	<b>0,00</b>	<b>0,00</b>
<b>SA2</b>	<b>Saldo (2) Geldfluss aus der Investiven Gebarung (33 - 34)</b>							<b>0,00</b>	<b>0,00</b>	<b>0,00</b>
<b>SA3</b>	<b>Saldo (3) Nettofinanzierungssaldo (Saldo 1 + Saldo 2)</b>							<b>-290.216,69</b>	<b>-257.000,00</b>	<b>-33.216,69</b>
<b>Finanzierungstätigkeit</b>										
<b>SU 35</b>	<b>Summe Einzahlungen aus der Finanzierungstätigkeit</b>							<b>0,00</b>	<b>0,00</b>	<b>0,00</b>
<b>SU 36</b>	<b>Summe Auszahlungen aus der Finanzierungstätigkeit</b>							<b>0,00</b>	<b>0,00</b>	<b>0,00</b>
<b>SA4</b>	<b>Saldo (4) Geldfluss aus der Finanzierungstätigkeit (35 - 36)</b>							<b>0,00</b>	<b>0,00</b>	<b>0,00</b>
<b>SA5</b>	<b>Saldo (5) Geldfluss aus der voranschlagswirksamen Gebarung (Saldo 3 + Saldo 4)</b>							<b>-290.216,69</b>	<b>-257.000,00</b>	<b>-33.216,69</b>

		MVAG			Ergebnisrechnung			Finanzierungsrechnung		
		EH	FH	VCQU	RA 2023	VA 2023	RA - VA	RA 2023	VA 2023	RA - VA
<b>214</b>	<b>Polytechnische Schulen</b>									
<b>214000</b>	<b>POLYTECHNISCHE SCHULE</b>									
<b>Operative Gebarung</b>										
<b>SU 21 / 31</b>	<b>Summe Erträge / Einzahlungen operative Gebarung</b>				<b>0,00</b>	<b>0,00</b>	<b>0,00</b>	<b>0,00</b>	<b>0,00</b>	<b>0,00</b>
1/214000-752000	Schulgemeindeverbandsumlage	2231	3231	26	54.885,51	48.100,00	6.785,51	54.885,51	48.100,00	6.785,51
<b>SU 22 / 32</b>	<b>Summe Aufwendungen / Auszahlungen operative Gebarung</b>				<b>54.885,51</b>	<b>48.100,00</b>	<b>6.785,51</b>	<b>54.885,51</b>	<b>48.100,00</b>	<b>6.785,51</b>
<b>SA 0 / SA 1</b>	<b>(0) Nettoergebnis (21 - 22) / (1) Geldfluss operative Gebarung (31 - 32)</b>				<b>-54.885,51</b>	<b>-48.100,00</b>	<b>-6.785,51</b>	<b>-54.885,51</b>	<b>-48.100,00</b>	<b>-6.785,51</b>
<b>SU 23</b>	<b>Summe Haushaltsrücklagen</b>				<b>0,00</b>	<b>0,00</b>	<b>0,00</b>	<b>0,00</b>	<b>0,00</b>	<b>0,00</b>
<b>SA00</b>	<b>Nettoergebnis nach Zuw./Entn. Haushaltsrücklagen (Saldo 0 +/- SU23)</b>				<b>-54.885,51</b>	<b>-48.100,00</b>	<b>-6.785,51</b>			
<b>Investive Gebarung</b>										
<b>SU 33</b>	<b>Summe Einzahlungen investive Gebarung</b>							<b>0,00</b>	<b>0,00</b>	<b>0,00</b>
<b>SU 34</b>	<b>Summe Auszahlungen investive Gebarung</b>							<b>0,00</b>	<b>0,00</b>	<b>0,00</b>
<b>SA2</b>	<b>Saldo (2) Geldfluss aus der Investiven Gebarung (33 - 34)</b>							<b>0,00</b>	<b>0,00</b>	<b>0,00</b>
<b>SA3</b>	<b>Saldo (3) Nettofinanzierungssaldo (Saldo 1 + Saldo 2)</b>							<b>-54.885,51</b>	<b>-48.100,00</b>	<b>-6.785,51</b>
<b>Finanzierungstätigkeit</b>										
<b>SU 35</b>	<b>Summe Einzahlungen aus der Finanzierungstätigkeit</b>							<b>0,00</b>	<b>0,00</b>	<b>0,00</b>
<b>SU 36</b>	<b>Summe Auszahlungen aus der Finanzierungstätigkeit</b>							<b>0,00</b>	<b>0,00</b>	<b>0,00</b>
<b>SA4</b>	<b>Saldo (4) Geldfluss aus der Finanzierungstätigkeit (35 - 36)</b>							<b>0,00</b>	<b>0,00</b>	<b>0,00</b>
<b>SA5</b>	<b>Saldo (5) Geldfluss aus der voranschlagswirksamen Gebarung (Saldo 3 + Saldo 4)</b>							<b>-54.885,51</b>	<b>-48.100,00</b>	<b>-6.785,51</b>
<b>215</b>	<b>Allgemeinbildende höhere Schulen</b>									
<b>215000</b>	<b>HANDELSAKADEMIE UND HANDELSSCHULE</b>									
<b>Operative Gebarung</b>										
2/215000+811000	Miete (VHS,HS,etc.)	2115	3115	14	3.914,94	5.000,00	-1.085,06	3.914,94	5.000,00	-1.085,06
2/215000+816000	Investitionsbeitrag	2114	3114	13	79.150,80	78.000,00	1.150,80	78.687,30	78.000,00	687,30
2/215000+829000	Schulgeld	2116	3116	18	381.368,40	360.000,00	21.368,40	382.048,28	360.000,00	22.048,28
2/215000+860000	Transfers von Bund, Bundesfonds und Bundeskammern	2121	3121	15	5.000,00	0,00	5.000,00	5.000,00	0,00	5.000,00
<b>SU 21 / 31</b>	<b>Summe Erträge / Einzahlungen operative Gebarung</b>				<b>469.434,14</b>	<b>443.000,00</b>	<b>26.434,14</b>	<b>469.650,52</b>	<b>443.000,00</b>	<b>26.650,52</b>
1/215000-400000	Geringwertige Wirtschaftsgüter (GWG)	2221	3221	23	7.902,33	4.000,00	3.902,33	7.902,33	4.000,00	3.902,33
1/215000-400100	Dienstbekleidung	2221	3221	23	727,42	900,00	-172,58	727,42	900,00	-172,58
1/215000-452000	Treibstoffe	2221	3221	23	0,00	100,00	-100,00	0,00	100,00	-100,00
1/215000-454000	Reinigungsmaterial	2221	3221	23	8.447,15	6.000,00	2.447,15	8.447,15	6.000,00	2.447,15
1/215000-456000	Büromaterial	2221	3221	23	3.060,54	2.700,00	360,54	3.395,05	2.700,00	695,05
1/215000-457000	Bücher, Drucksorten u. Kataloge	2221	3221	23	3.462,59	2.500,00	962,59	3.462,59	2.500,00	962,59
1/215000-459000	Sonstige Verbrauchsgüter	2221	3221	23	46,67	500,00	-453,33	46,67	500,00	-453,33
1/215000-459100	Unterrichtsmaterial	2221	3221	23	2.534,73	2.000,00	534,73	2.534,73	2.000,00	534,73
1/215000-5	Personalkonten verdichtet	22	32		248.079,04	243.700,00	4.379,04	242.800,64	241.200,00	1.600,64

		MVAG			Ergebnisrechnung			Finanzierungsrechnung		
		EH	FH	VCQU	RA 2023	VA 2023	RA - VA	RA 2023	VA 2023	RA - VA
1/215000-600000	Strom	2222	3222	24	12.825,62	22.000,00	-9.174,38	2.803,78	22.000,00	-19.196,22
1/215000-600300	Wärme	2222	3222	24	42.216,93	60.000,00	-17.783,07	42.216,93	60.000,00	-17.783,07
1/215000-614000	Instandhaltung Gebäude	2224	3224	24	141,79	3.000,00	-2.858,21	141,79	3.000,00	-2.858,21
1/215000-616000	Instandhaltung von Maschinen und maschinellen Anlagen	2224	3224	24	6,59	1.000,00	-993,41	6,59	1.000,00	-993,41
1/215000-617000	Fahrzeug- und Maschinenkosten	2224	3224	24	3.272,32	300,00	2.972,32	3.272,32	300,00	2.972,32
1/215000-618000	Instandhaltung Einrichtung	2224	3224	24	9.068,71	6.000,00	3.068,71	9.068,71	6.000,00	3.068,71
1/215000-630000	Porto	2222	3222	24	869,96	1.300,00	-430,04	869,96	1.300,00	-430,04
1/215000-631000	Telekommunikationsdienste	2222	3222	24	3.647,53	3.000,00	647,53	3.672,03	3.000,00	672,03
1/215000-650000	Kreditzinsen	2241	3241	25	6.897,60	6.900,00	-2,40	6.897,60	6.900,00	-2,40
1/215000-670000	Versicherungen	2222	3222	24	13.875,15	13.200,00	675,15	13.875,15	13.200,00	675,15
1/215000-680000	Planmäßige Abschreibung	2226			32.939,95	23.300,00	9.639,95	0,00	0,00	0,00
1/215000-700000	Miete	2223	3223	24	60.109,97	55.000,00	5.109,97	60.109,97	55.000,00	5.109,97
1/215000-710000	Öffentliche Abgaben	2225	3225	24	28.722,12	30.000,00	-1.277,88	28.722,12	30.000,00	-1.277,88
1/215000-720000	Kosten für Suchtprävention	2225	3225	24	1.470,00	1.800,00	-330,00	1.470,00	1.800,00	-330,00
1/215000-723000	Repräsentation	2225	3225	24	960,50	300,00	660,50	960,50	300,00	660,50
1/215000-724000	Reisegebühren	2225	3225	24	1.516,44	1.200,00	316,44	1.516,44	1.200,00	316,44
1/215000-728000	Betriebskosten Turnsäle	2225	3225	24	0,00	5.000,00	-5.000,00	2.426,19	5.000,00	-2.573,81
1/215000-728200	Schularzt	2225	3225	24	2.908,01	2.900,00	8,01	2.908,01	2.900,00	8,01
1/215000-728300	Projekte und Marketingmaßn.	2225	3225	24	26.603,42	12.000,00	14.603,42	26.603,42	12.000,00	14.603,42
1/215000-728400	Lehrerfortbildung	2225	3225	24	1.305,60	2.600,00	-1.294,40	1.326,40	2.600,00	-1.273,60
1/215000-728500	Leistungsentgelte an Firmen	2225	3225	24	9.343,00	2.000,00	7.343,00	7.839,00	2.000,00	5.839,00
1/215000-728800	Vergütung Bauhofleistungen	2225	3225	24	49.050,96	13.000,00	36.050,96	49.050,96	13.000,00	36.050,96
<b>SU 22 / 32</b>	<b>Summe Aufwendungen / Auszahlungen operative Gebarung</b>				<b>582.012,64</b>	<b>528.200,00</b>	<b>53.812,64</b>	<b>535.074,45</b>	<b>502.400,00</b>	<b>32.674,45</b>
<b>SA 0 / SA 1</b>	<b>(0) Nettoergebnis (21 - 22) / (1) Geldfluss operative Gebarung (31 - 32)</b>				<b>-112.578,50</b>	<b>-85.200,00</b>	<b>-27.378,50</b>	<b>-65.423,93</b>	<b>-59.400,00</b>	<b>-6.023,93</b>
<b>SU 23</b>	<b>Summe Haushaltsrücklagen</b>				<b>0,00</b>	<b>0,00</b>	<b>0,00</b>	<b>0,00</b>	<b>0,00</b>	<b>0,00</b>
<b>SA00</b>	<b>Nettoergebnis nach Zuw./Entn. Haushaltsrücklagen (Saldo 0 +/- SU23)</b>				<b>-112.578,50</b>	<b>-85.200,00</b>	<b>-27.378,50</b>			
<b>Investive Gebarung</b>										
<b>SU 33</b>	<b>Summe Einzahlungen investive Gebarung</b>							<b>0,00</b>	<b>0,00</b>	<b>0,00</b>
1/215000-042000	Betriebsausstattung Lehrmittel		3415	2 41	0,00	0,00	0,00	128.005,11	80.000,00	48.005,11
5/215000-080000	Beteiligungen an verbundenen Unternehmen		3417	1 60	0,00	0,00	0,00	1.500.000,00	1.450.000,00	50.000,00
<b>SU 34</b>	<b>Summe Auszahlungen investive Gebarung</b>							<b>1.628.005,11</b>	<b>1.530.000,00</b>	<b>98.005,11</b>
<b>SA2</b>	<b>Saldo (2) Geldfluss aus der Investiven Gebarung (33 - 34)</b>							<b>-1.628.005,11</b>	<b>-1.530.000,00</b>	<b>-98.005,11</b>
<b>SA3</b>	<b>Saldo (3) Nettofinanzierungssaldo (Saldo 1 + Saldo 2)</b>							<b>-1.693.429,04</b>	<b>-1.589.400,00</b>	<b>-104.029,04</b>
<b>Finanzierungstätigkeit</b>										
6/215000+346000	Bankdarlehen		3514	1 55	0,00	0,00	0,00	1.450.000,00	1.450.000,00	0,00
<b>SU 35</b>	<b>Summe Einzahlungen aus der Finanzierungstätigkeit</b>							<b>1.450.000,00</b>	<b>1.450.000,00</b>	<b>0,00</b>
1/215000-346000	Darlehen Erste Bank		3614	65	0,00	0,00	0,00	7.858,37	8.000,00	-141,63

		MVAG			Ergebnisrechnung			Finanzierungsrechnung		
		EH	FH	VCQU	RA 2023	VA 2023	RA - VA	RA 2023	VA 2023	RA - VA
1/215000-346100	Darlehen Raiffeisenbank Tulln		3614	65	0,00	0,00	0,00	4.738,21	4.700,00	38,21
1/215000-346600	Darlehen BAWAG PSK		3614	65	0,00	0,00	0,00	23.542,97	23.500,00	42,97
<b>SU 36</b>	<b>Summe Auszahlungen aus der Finanzierungstätigkeit</b>							<b>36.139,55</b>	<b>36.200,00</b>	<b>-60,45</b>
<b>SA4</b>	<b>Saldo (4) Geldfluss aus der Finanzierungstätigkeit (35 – 36)</b>							<b>1.413.860,45</b>	<b>1.413.800,00</b>	<b>60,45</b>
<b>SA5</b>	<b>Saldo (5) Geldfluss aus der voranschlagswirksamen Gebarung (Saldo 3 + Saldo 4)</b>							<b>-279.568,59</b>	<b>-175.600,00</b>	<b>-103.968,59</b>
<b>22</b>	<b>Berufsbildender Unterricht; Anstalten der Lehrer- und Erzieherbildung</b>									
<b>229</b>	<b>Sonstige Einrichtungen und Maßnahmen</b>									
<b>229000</b>	<b>SONSTIGE EINRICHTUNGEN UND MASSNAHMEN</b>									
	<b>Operative Gebarung</b>									
<b>SU 21 / 31</b>	<b>Summe Erträge / Einzahlungen operative Gebarung</b>				<b>0,00</b>	<b>0,00</b>	<b>0,00</b>	<b>0,00</b>	<b>0,00</b>	<b>0,00</b>
1/229000-729000	Schulerhaltungsbeiträge Berufssch.	2225	3225	24	373.520,00	382.000,00	-8.480,00	373.520,00	382.000,00	-8.480,00
1/229000-772000	Investitionsbeitrag (HAK/HAS)	2231		43	25.347,00	19.000,00	6.347,00	0,00	0,00	0,00
<b>SU 22 / 32</b>	<b>Summe Aufwendungen / Auszahlungen operative Gebarung</b>				<b>398.867,00</b>	<b>401.000,00</b>	<b>-2.133,00</b>	<b>373.520,00</b>	<b>382.000,00</b>	<b>-8.480,00</b>
<b>SA 0 / SA 1</b>	<b>(0) Nettoergebnis (21 - 22) / (1) Geldfluss operative Gebarung (31 – 32)</b>				<b>-398.867,00</b>	<b>-401.000,00</b>	<b>2.133,00</b>	<b>-373.520,00</b>	<b>-382.000,00</b>	<b>8.480,00</b>
<b>SU 23</b>	<b>Summe Haushaltsrücklagen</b>				<b>0,00</b>	<b>0,00</b>	<b>0,00</b>	<b>0,00</b>	<b>0,00</b>	<b>0,00</b>
<b>SA00</b>	<b>Nettoergebnis nach Zuw./Entn. Haushaltsrücklagen (Saldo 0 +/- SU23)</b>				<b>-398.867,00</b>	<b>-401.000,00</b>	<b>2.133,00</b>			
	<b>Investive Gebarung</b>									
<b>SU 33</b>	<b>Summe Einzahlungen investive Gebarung</b>							<b>0,00</b>	<b>0,00</b>	<b>0,00</b>
1/229000-772000	Investitionsbeitrag (HAK/HAS)		3431	43	0,00	0,00	0,00	25.347,00	19.000,00	6.347,00
<b>SU 34</b>	<b>Summe Auszahlungen investive Gebarung</b>							<b>25.347,00</b>	<b>19.000,00</b>	<b>6.347,00</b>
<b>SA2</b>	<b>Saldo (2) Geldfluss aus der Investiven Gebarung (33 – 34)</b>							<b>-25.347,00</b>	<b>-19.000,00</b>	<b>-6.347,00</b>
<b>SA3</b>	<b>Saldo (3) Nettofinanzierungssaldo (Saldo 1 + Saldo 2)</b>							<b>-398.867,00</b>	<b>-401.000,00</b>	<b>2.133,00</b>
	<b>Finanzierungstätigkeit</b>									
<b>SU 35</b>	<b>Summe Einzahlungen aus der Finanzierungstätigkeit</b>							<b>0,00</b>	<b>0,00</b>	<b>0,00</b>
<b>SU 36</b>	<b>Summe Auszahlungen aus der Finanzierungstätigkeit</b>							<b>0,00</b>	<b>0,00</b>	<b>0,00</b>
<b>SA4</b>	<b>Saldo (4) Geldfluss aus der Finanzierungstätigkeit (35 – 36)</b>							<b>0,00</b>	<b>0,00</b>	<b>0,00</b>
<b>SA5</b>	<b>Saldo (5) Geldfluss aus der voranschlagswirksamen Gebarung (Saldo 3 + Saldo 4)</b>							<b>-398.867,00</b>	<b>-401.000,00</b>	<b>2.133,00</b>
<b>24</b>	<b>Vorschulische Erziehung</b>									
<b>240</b>	<b>Kindergärten</b>									
<b>240010</b>	<b>KG 10 - NEUAIGEN</b>									
	<b>Operative Gebarung</b>									
2/240010+810000	Nebenerlöse (Beiträge für Essen)	2114	3114	13	8.420,99	6.000,00	2.420,99	8.409,51	6.000,00	2.409,51
2/240010+811000	Mieten	2115	3115	14	34,00	0,00	34,00	0,00	0,00	0,00
2/240010+816200	Kostenbeitrag Eltern	2114	3114	13	10.906,10	8.000,00	2.906,10	10.706,18	8.000,00	2.706,18



		MVAG			Ergebnisrechnung			Finanzierungsrechnung		
		MVAG	MVAG	VCQU	RA 2023	VA 2023	RA - VA	RA 2023	VA 2023	RA - VA
		EH	FH							
2/240010+829100	Bildungs/Beschäftigungsbeitrag	2116	3116	18	5.715,67	5.500,00	215,67	5.664,76	5.500,00	164,76
2/240010+861200	Zinsenzuschüsse des Landes	2121	3121	15	37.400,40	37.400,00	0,40	37.400,40	37.400,00	0,40
<b>SU 21 / 31</b>	<b>Summe Erträge / Einzahlungen operative Gebarung</b>				<b>62.477,16</b>	<b>56.900,00</b>	<b>5.577,16</b>	<b>62.180,85</b>	<b>56.900,00</b>	<b>5.280,85</b>
1/240010-400000	Geringwertige Wirtschaftsgüter (GWG)	2221	3221	23	387,71	500,00	-112,29	387,71	500,00	-112,29
1/240010-400100	Dienstbekleidung	2221	3221	23	557,33	500,00	57,33	557,33	500,00	57,33
1/240010-430000	Diverse Ausgaben für Mittagessen	2221	3221	23	8.776,40	6.000,00	2.776,40	8.724,60	6.000,00	2.724,60
1/240010-454000	Reinigungsmaterial	2221	3221	23	2.174,16	1.000,00	1.174,16	2.174,16	1.000,00	1.174,16
1/240010-456100	Beschäftigungsmaterial	2221	3221	23	4.954,43	5.500,00	-545,57	5.131,70	5.500,00	-368,30
1/240010-458000	Mittel zur ärztlichen Betreuung und Gesundheitsvorsorge	2221	3221	23	0,00	100,00	-100,00	0,00	100,00	-100,00
1/240010-459000	Sonstige Verbrauchsgüter	2221	3221	23	0,00	100,00	-100,00	0,00	100,00	-100,00
1/240010-5	Personalkonten verdichtet	22	32		120.845,89	106.200,00	14.645,89	117.050,25	104.600,00	12.450,25
1/240010-600000	Strom	2222	3222	24	1.156,40	5.300,00	-4.143,60	1.083,38	5.300,00	-4.216,62
1/240010-614000	Instandhaltung Gebäude	2224	3224	24	210,00	1.000,00	-790,00	210,00	1.000,00	-790,00
1/240010-616000	Instandhaltung von Maschinen und maschinellen Anlagen	2224	3224	24	206,50	1.000,00	-793,50	206,50	1.000,00	-793,50
1/240010-617000	Fahrzeug- und Maschinenkosten	2224	3224	24	647,13	1.000,00	-352,87	647,13	1.000,00	-352,87
1/240010-618000	Instandhaltung der Einrichtung	2224	3224	24	1.048,53	800,00	248,53	1.048,53	800,00	248,53
1/240010-631000	Telekommunikationsdienste	2222	3222	24	426,03	400,00	26,03	426,03	400,00	26,03
1/240010-650000	Kreditzinsen	2241	3241	25	19.487,59	19.500,00	-12,41	19.487,59	19.500,00	-12,41
1/240010-670000	Versicherungen	2222	3222	24	931,46	900,00	31,46	931,46	900,00	31,46
1/240010-700000	Miet- und Pachtaufwand	2223	3223	24	29.749,19	27.000,00	2.749,19	29.749,19	27.000,00	2.749,19
1/240010-710000	Öffentliche Abgaben	2225	3225	24	0,00	3.000,00	-3.000,00	0,00	3.000,00	-3.000,00
1/240010-724000	Reisegebühren	2225	3225	24	92,78	100,00	-7,22	92,78	100,00	-7,22
1/240010-728000	Leistungsentgelte an Firmen	2225	3225	24	4.574,72	3.000,00	1.574,72	4.574,72	3.000,00	1.574,72
1/240010-728800	Vergütung Bauhofleistungen	2225	3225	24	4.680,96	3.800,00	880,96	4.680,96	3.800,00	880,96
<b>SU 22 / 32</b>	<b>Summe Aufwendungen / Auszahlungen operative Gebarung</b>				<b>200.907,21</b>	<b>186.700,00</b>	<b>14.207,21</b>	<b>197.164,02</b>	<b>185.100,00</b>	<b>12.064,02</b>
<b>SA 0 / SA 1</b>	<b>(0) Nettoergebnis (21 - 22) / (1) Geldfluss operative Gebarung (31 - 32)</b>				<b>-138.430,05</b>	<b>-129.800,00</b>	<b>-8.630,05</b>	<b>-134.983,17</b>	<b>-128.200,00</b>	<b>-6.783,17</b>
<b>SU 23</b>	<b>Summe Haushaltsrücklagen</b>				<b>0,00</b>	<b>0,00</b>	<b>0,00</b>	<b>0,00</b>	<b>0,00</b>	<b>0,00</b>
<b>SA00</b>	<b>Nettoergebnis nach Zuw./Entn. Haushaltsrücklagen (Saldo 0 +/- SU23)</b>				<b>-138.430,05</b>	<b>-129.800,00</b>	<b>-8.630,05</b>			
<b>Investive Gebarung</b>										
<b>SU 33</b>	<b>Summe Einzahlungen investive Gebarung</b>							<b>0,00</b>	<b>0,00</b>	<b>0,00</b>
1/240010-042000	Betriebssausstattung		3415	2 41	0,00	0,00	0,00	0,00	800,00	-800,00
<b>SU 34</b>	<b>Summe Auszahlungen investive Gebarung</b>							<b>0,00</b>	<b>800,00</b>	<b>-800,00</b>
<b>SA2</b>	<b>Saldo (2) Geldfluss aus der Investiven Gebarung (33 - 34)</b>							<b>0,00</b>	<b>-800,00</b>	<b>800,00</b>
<b>SA3</b>	<b>Saldo (3) Nettofinanzierungssaldo (Saldo 1 + Saldo 2)</b>							<b>-134.983,17</b>	<b>-129.000,00</b>	<b>-5.983,17</b>
<b>Finanzierungstätigkeit</b>										
<b>SU 35</b>	<b>Summe Einzahlungen aus der Finanzierungstätigkeit</b>							<b>0,00</b>	<b>0,00</b>	<b>0,00</b>
1/240010-346500	Darlehen Bank Austria-UniCredit		3614	65	0,00	0,00	0,00	33.941,48	33.900,00	41,48

		MVAG			Ergebnisrechnung			Finanzierungsrechnung		
		MVAG EH	MVAG FH	VCQU	RA 2023	VA 2023	RA - VA	RA 2023	VA 2023	RA - VA
1/240010-346600	Darlehen BAWAG-PSK		3614	65	0,00	0,00	0,00	36.421,95	36.400,00	21,95
<b>SU 36</b>	<b>Summe Auszahlungen aus der Finanzierungstätigkeit</b>							<b>70.363,43</b>	<b>70.300,00</b>	<b>63,43</b>
<b>SA4</b>	<b>Saldo (4) Geldfluss aus der Finanzierungstätigkeit (35 – 36)</b>							<b>-70.363,43</b>	<b>-70.300,00</b>	<b>-63,43</b>
<b>SA5</b>	<b>Saldo (5) Geldfluss aus der voranschlagswirksamen Gebarung (Saldo 3 + Saldo 4)</b>							<b>-205.346,60</b>	<b>-199.300,00</b>	<b>-6.046,60</b>
<b>240100</b>	<b>KG 1 - ZANTALLEE</b>									
<b>Operative Gebarung</b>										
2/240100+810000	Nebenerlöse (Beiträge für Essen)	2114	3114	13	19.704,38	13.000,00	6.704,38	19.077,89	13.000,00	6.077,89
2/240100+811000	Mieten	2115	3115	14	296,08	700,00	-403,92	223,36	700,00	-476,64
2/240100+816200	Kostenbeitrag Eltern	2114	3114	13	26.855,93	14.000,00	12.855,93	27.268,40	14.000,00	13.268,40
2/240100+817000	Erträge aus der Auflösung von sonstigen Rückstellungen	2117			8.066,53	5.700,00	2.366,53	0,00	0,00	0,00
2/240100+829100	Bildungs/Beschäftigungsbeitrag	2116	3116	18	8.605,18	8.000,00	605,18	8.279,69	8.000,00	279,69
<b>SU 21 / 31</b>	<b>Summe Erträge / Einzahlungen operative Gebarung</b>				<b>63.528,10</b>	<b>41.400,00</b>	<b>22.128,10</b>	<b>54.849,34</b>	<b>35.700,00</b>	<b>19.149,34</b>
1/240100-400000	Geringwertige Wirtschaftsgüter (GWG)	2221	3221	23	2.935,49	500,00	2.435,49	348,49	500,00	-151,51
1/240100-400100	Dienstbekleidung	2221	3221	23	593,08	700,00	-106,92	593,08	700,00	-106,92
1/240100-430000	Diverse Ausgaben für Mittagessen	2221	3221	23	22.185,20	13.000,00	9.185,20	22.192,60	13.000,00	9.192,60
1/240100-454000	Reinigungsmaterial	2221	3221	23	1.276,55	1.500,00	-223,45	1.276,55	1.500,00	-223,45
1/240100-456100	Beschäftigungsmaterial	2221	3221	23	8.177,06	8.000,00	177,06	8.177,06	8.000,00	177,06
1/240100-458000	Mittel zur ärztlichen Betreuung und Gesundheitsvorsorge	2221	3221	23	0,00	100,00	-100,00	0,00	100,00	-100,00
1/240100-459000	Sonstige Verbrauchsgüter	2221	3221	23	78,50	100,00	-21,50	78,50	100,00	-21,50
1/240100-5	Personalkonten verdichtet	22	32		183.213,11	183.700,00	-486,89	181.342,11	182.300,00	-957,89
1/240100-600000	Strom	2222	3222	24	1.490,43	3.000,00	-1.509,57	1.417,41	3.000,00	-1.582,59
1/240100-600300	Wärme	2222	3222	24	19.147,67	5.000,00	14.147,67	4.100,53	5.000,00	-899,47
1/240100-614000	Instandhaltung Gebäude	2224	3224	24	46,74	700,00	-653,26	7,07	700,00	-692,93
1/240100-616000	Instandhaltung von Maschinen und maschinellen Anlagen	2224	3224	24	247,10	500,00	-252,90	247,10	500,00	-252,90
1/240100-617000	Fahrzeug- und Maschinenkosten	2224	3224	24	753,63	1.000,00	-246,37	753,63	1.000,00	-246,37
1/240100-618000	Instandhaltung der Einrichtung	2224	3224	24	2.398,16	1.200,00	1.198,16	2.398,16	1.200,00	1.198,16
1/240100-631000	Telekommunikationsdienste	2222	3222	24	455,02	400,00	55,02	455,02	400,00	55,02
1/240100-670000	Versicherungen	2222	3222	24	1.792,52	1.700,00	92,52	1.792,52	1.700,00	92,52
1/240100-680000	Planmäßige Abschreibung	2226			829,79	800,00	29,79	0,00	0,00	0,00
1/240100-700000	Miete	2223	3223	24	7.333,37	6.000,00	1.333,37	7.333,37	6.000,00	1.333,37
1/240100-710000	Öffentliche Abgaben	2225	3225	24	3.494,22	3.500,00	-5,78	3.494,22	3.500,00	-5,78
1/240100-724000	Reisegebühren	2225	3225	24	79,48	100,00	-20,52	79,48	100,00	-20,52
1/240100-728000	Leistungsentgelte an Firmen	2225	3225	24	3.078,60	3.500,00	-421,40	3.019,64	3.500,00	-480,36
1/240100-728800	Vergütung Bauhofleistungen	2225	3225	24	8.715,84	5.800,00	2.915,84	8.715,84	5.800,00	2.915,84
<b>SU 22 / 32</b>	<b>Summe Aufwendungen / Auszahlungen operative Gebarung</b>				<b>268.321,56</b>	<b>240.800,00</b>	<b>27.521,56</b>	<b>247.822,38</b>	<b>238.600,00</b>	<b>9.222,38</b>

		MVAG			Ergebnisrechnung			Finanzierungsrechnung		
		MVAG EH	MVAG FH	VCQU	RA 2023	VA 2023	RA - VA	RA 2023	VA 2023	RA - VA
<b>SA 0 / SA 1</b>	<b>(0) Nettoergebnis (21 - 22) / (1) Geldfluss operative Gebarung (31 - 32)</b>				<b>-204.793,46</b>	<b>-199.400,00</b>	<b>-5.393,46</b>	<b>-192.973,04</b>	<b>-202.900,00</b>	<b>9.926,96</b>
<b>SU 23</b>	<b>Summe Haushaltsrücklagen</b>				<b>0,00</b>	<b>0,00</b>	<b>0,00</b>	<b>0,00</b>	<b>0,00</b>	<b>0,00</b>
<b>SA00</b>	<b>Nettoergebnis nach Zuw./Entn. Haushaltsrücklagen (Saldo 0 +/- SU23)</b>				<b>-204.793,46</b>	<b>-199.400,00</b>	<b>-5.393,46</b>			
<b>Investive Gebarung</b>										
<b>SU 33</b>	<b>Summe Einzahlungen investive Gebarung</b>							<b>0,00</b>	<b>0,00</b>	<b>0,00</b>
1/240100-042000	Betriebsausstattung		3415	2 41	0,00	0,00	0,00	1.190,17	1.100,00	90,17
<b>SU 34</b>	<b>Summe Auszahlungen investive Gebarung</b>							<b>1.190,17</b>	<b>1.100,00</b>	<b>90,17</b>
<b>SA2</b>	<b>Saldo (2) Geldfluss aus der Investiven Gebarung (33 - 34)</b>							<b>-1.190,17</b>	<b>-1.100,00</b>	<b>-90,17</b>
<b>SA3</b>	<b>Saldo (3) Nettofinanzierungssaldo (Saldo 1 + Saldo 2)</b>							<b>-194.163,21</b>	<b>-204.000,00</b>	<b>9.836,79</b>
<b>Finanzierungstätigkeit</b>										
<b>SU 35</b>	<b>Summe Einzahlungen aus der Finanzierungstätigkeit</b>							<b>0,00</b>	<b>0,00</b>	<b>0,00</b>
<b>SU 36</b>	<b>Summe Auszahlungen aus der Finanzierungstätigkeit</b>							<b>0,00</b>	<b>0,00</b>	<b>0,00</b>
<b>SA4</b>	<b>Saldo (4) Geldfluss aus der Finanzierungstätigkeit (35 - 36)</b>							<b>0,00</b>	<b>0,00</b>	<b>0,00</b>
<b>SA5</b>	<b>Saldo (5) Geldfluss aus der voranschlagswirksamen Gebarung (Saldo 3 + Saldo 4)</b>							<b>-194.163,21</b>	<b>-204.000,00</b>	<b>9.836,79</b>
<b>240200</b>	<b>KG 2 - HAUPTPLATZ</b>									
<b>Operative Gebarung</b>										
2/240200+810000	Nebenerlöse (Beiträge für Essen)	2114	3114	13	12.676,41	10.000,00	2.676,41	12.018,22	10.000,00	2.018,22
2/240200+811000	Mieten	2115	3115	14	15,00	100,00	-85,00	15,00	100,00	-85,00
2/240200+816200	Kostenbeitrag Eltern	2114	3114	13	12.820,52	11.000,00	1.820,52	11.949,62	11.000,00	949,62
2/240200+817000	Erträge aus der Auflösung von sonstigen Rückstellungen	2117			51,39	0,00	51,39	0,00	0,00	0,00
2/240200+829100	Bildungs/Beschäftigungsbeitrag	2116	3116	18	5.237,40	6.500,00	-1.262,60	5.250,13	6.500,00	-1.249,87
<b>SU 21 / 31</b>	<b>Summe Erträge / Einzahlungen operative Gebarung</b>				<b>30.800,72</b>	<b>27.600,00</b>	<b>3.200,72</b>	<b>29.232,97</b>	<b>27.600,00</b>	<b>1.632,97</b>
1/240200-400000	Geringwertige Wirtschaftsgüter (GWG)	2221	3221	23	16,89	300,00	-283,11	16,89	300,00	-283,11
1/240200-400100	Dienstbekleidung	2221	3221	23	374,88	600,00	-225,12	374,88	600,00	-225,12
1/240200-430000	Diverse Ausgaben für Mittagessen	2221	3221	23	13.926,80	10.000,00	3.926,80	13.579,00	10.000,00	3.579,00
1/240200-454000	Reinigungsmaterial	2221	3221	23	2.260,28	1.200,00	1.060,28	2.260,28	1.200,00	1.060,28
1/240200-456100	Beschäftigungsmaterial	2221	3221	23	6.830,04	6.500,00	330,04	7.029,90	6.500,00	529,90
1/240200-458000	Mittel zur ärztlichen Betreuung und Gesundheitsvorsorge	2221	3221	23	73,83	100,00	-26,17	73,83	100,00	-26,17
1/240200-459000	Sonstige Verbrauchsgüter	2221	3221	23	78,50	100,00	-21,50	78,50	100,00	-21,50
1/240200-5	Personalkonten verdichtet	22	32		119.102,34	113.100,00	6.002,34	116.999,03	111.600,00	5.399,03
1/240200-600000	Strom	2222	3222	24	656,10	1.500,00	-843,90	583,08	1.500,00	-916,92
1/240200-600100	Gas	2222	3222	24	13.190,55	5.000,00	8.190,55	13.190,55	5.000,00	8.190,55
1/240200-614000	Instandhaltung Gebäude	2224	3224	24	2.657,75	1.000,00	1.657,75	2.657,75	1.000,00	1.657,75
1/240200-616000	Instandhaltung von Maschinen und maschinellen Anlagen	2224	3224	24	752,60	500,00	252,60	152,60	500,00	-347,40
1/240200-617000	Fahrzeug- und Maschinenkosten	2224	3224	24	786,60	1.000,00	-213,40	786,60	1.000,00	-213,40

		MVAG			Ergebnisrechnung			Finanzierungsrechnung		
		EH	FH	VCQU	RA 2023	VA 2023	RA - VA	RA 2023	VA 2023	RA - VA
1/240200-618000	Instandhaltung der Einrichtung	2224	3224	24	656,88	1.200,00	-543,12	656,88	1.200,00	-543,12
1/240200-631000	Telekommunikationsdienste	2222	3222	24	423,77	300,00	123,77	423,77	300,00	123,77
1/240200-670000	Versicherungen	2222	3222	24	1.961,44	1.900,00	61,44	1.961,44	1.900,00	61,44
1/240200-680000	Planmäßige Abschreibung	2226			1.666,35	1.000,00	666,35	0,00	0,00	0,00
1/240200-710000	Öffentliche Abgaben	2225	3225	24	1.381,22	1.500,00	-118,78	1.381,22	1.500,00	-118,78
1/240200-724000	Reisegebühren	2225	3225	24	20,41	100,00	-79,59	20,41	100,00	-79,59
1/240200-728000	Leistungsentgelte an Firmen	2225	3225	24	2.627,40	2.000,00	627,40	2.701,96	2.000,00	701,96
1/240200-728800	Vergütung Bauhofleistungen	2225	3225	24	7.747,80	4.000,00	3.747,80	7.747,80	4.000,00	3.747,80
<b>SU 22 / 32</b>	<b>Summe Aufwendungen / Auszahlungen operative Gebarung</b>				<b>177.192,43</b>	<b>152.900,00</b>	<b>24.292,43</b>	<b>172.676,37</b>	<b>150.400,00</b>	<b>22.276,37</b>
<b>SA 0 / SA 1</b>	<b>(0) Nettoergebnis (21 - 22) / (1) Geldfluss operative Gebarung (31 - 32)</b>				<b>-146.391,71</b>	<b>-125.300,00</b>	<b>-21.091,71</b>	<b>-143.443,40</b>	<b>-122.800,00</b>	<b>-20.643,40</b>
<b>SU 23</b>	<b>Summe Haushaltsrücklagen</b>				<b>0,00</b>	<b>0,00</b>	<b>0,00</b>	<b>0,00</b>	<b>0,00</b>	<b>0,00</b>
<b>SA00</b>	<b>Nettoergebnis nach Zuw./Entn. Haushaltsrücklagen (Saldo 0 +/- SU23)</b>				<b>-146.391,71</b>	<b>-125.300,00</b>	<b>-21.091,71</b>			
<b>Investive Gebarung</b>										
<b>SU 33</b>	<b>Summe Einzahlungen investive Gebarung</b>							<b>0,00</b>	<b>0,00</b>	<b>0,00</b>
1/240200-042000	Betriebsausstattung		3415	2 41	0,00	0,00	0,00	1.875,58	800,00	1.075,58
<b>SU 34</b>	<b>Summe Auszahlungen investive Gebarung</b>							<b>1.875,58</b>	<b>800,00</b>	<b>1.075,58</b>
<b>SA2</b>	<b>Saldo (2) Geldfluss aus der Investiven Gebarung (33 - 34)</b>							<b>-1.875,58</b>	<b>-800,00</b>	<b>-1.075,58</b>
<b>SA3</b>	<b>Saldo (3) Nettofinanzierungssaldo (Saldo 1 + Saldo 2)</b>							<b>-145.318,98</b>	<b>-123.600,00</b>	<b>-21.718,98</b>
<b>Finanzierungstätigkeit</b>										
<b>SU 35</b>	<b>Summe Einzahlungen aus der Finanzierungstätigkeit</b>							<b>0,00</b>	<b>0,00</b>	<b>0,00</b>
<b>SU 36</b>	<b>Summe Auszahlungen aus der Finanzierungstätigkeit</b>							<b>0,00</b>	<b>0,00</b>	<b>0,00</b>
<b>SA4</b>	<b>Saldo (4) Geldfluss aus der Finanzierungstätigkeit (35 - 36)</b>							<b>0,00</b>	<b>0,00</b>	<b>0,00</b>
<b>SA5</b>	<b>Saldo (5) Geldfluss aus der voranschlagswirksamen Gebarung (Saldo 3 + Saldo 4)</b>							<b>-145.318,98</b>	<b>-123.600,00</b>	<b>-21.718,98</b>
<b>240300</b>	<b>KG 3 - ANTON BRUCKNER-STRASSE</b>									
<b>Operative Gebarung</b>										
2/240300+810000	Nebenerlöse (Beiträge für Essen)	2114	3114	13	22.128,95	13.000,00	9.128,95	21.765,47	13.000,00	8.765,47
2/240300+811000	Mieten	2115	3115	14	319,03	900,00	-580,97	272,43	900,00	-627,57
2/240300+816200	Kostenbeitrag Eltern	2114	3114	13	18.824,07	13.000,00	5.824,07	17.486,18	13.000,00	4.486,18
2/240300+817000	Erträge aus der Auflösung von sonstigen Rückstellungen	2117			8.121,13	5.700,00	2.421,13	0,00	0,00	0,00
2/240300+829100	Bildungs/Beschäftigungsbeitrag	2116	3116	18	8.477,81	8.000,00	477,81	8.070,48	8.000,00	70,48
<b>SU 21 / 31</b>	<b>Summe Erträge / Einzahlungen operative Gebarung</b>				<b>57.870,99</b>	<b>40.600,00</b>	<b>17.270,99</b>	<b>47.594,56</b>	<b>34.900,00</b>	<b>12.694,56</b>
1/240300-400000	Geringwertige Wirtschaftsgüter (GWG)	2221	3221	23	773,34	800,00	-26,66	773,34	800,00	-26,66
1/240300-400100	Dienstbekleidung	2221	3221	23	493,52	700,00	-206,48	493,52	700,00	-206,48
1/240300-430000	Diverse Ausgaben für Mittagessen	2221	3221	23	23.187,90	13.000,00	10.187,90	23.532,00	13.000,00	10.532,00
1/240300-454000	Reinigungsmaterial	2221	3221	23	1.944,80	1.800,00	144,80	2.086,12	1.800,00	286,12
1/240300-456100	Beschäftigungsmaterial	2221	3221	23	7.314,32	8.000,00	-685,68	7.307,86	8.000,00	-692,14

		MVAG			Ergebnisrechnung			Finanzierungsrechnung		
		MVAG EH	MVAG FH	VCQU	RA 2023	VA 2023	RA - VA	RA 2023	VA 2023	RA - VA
1/240300-458000	Mittel zur ärztlichen Betreuung und Gesundheitsvorsorge	2221	3221	23	103,25	100,00	3,25	103,25	100,00	3,25
1/240300-459000	Sonstige Verbrauchsgüter	2221	3221	23	58,87	100,00	-41,13	58,87	100,00	-41,13
1/240300-5	Personalkonten verdichtet	22	32		182.115,80	166.100,00	16.015,80	179.364,13	164.300,00	15.064,13
1/240300-600000	Strom	2222	3222	24	365,25	5.000,00	-4.634,75	292,23	5.000,00	-4.707,77
1/240300-600100	Gas	2222	3222	24	13.828,62	20.000,00	-6.171,38	13.828,62	20.000,00	-6.171,38
1/240300-614000	Instandhaltung Gebäude	2224	3224	24	241,60	1.000,00	-758,40	241,60	1.000,00	-758,40
1/240300-616000	Instandhaltung von Maschinen und maschinellen Anlagen	2224	3224	24	285,10	500,00	-214,90	285,10	500,00	-214,90
1/240300-617000	Fahrzeug- und Maschinenkosten	2224	3224	24	835,88	700,00	135,88	835,88	700,00	135,88
1/240300-618000	Instandhaltung der Einrichtung	2224	3224	24	1.826,81	1.200,00	626,81	2.007,23	1.200,00	807,23
1/240300-631000	Telekommunikationsdienste	2222	3222	24	459,60	400,00	59,60	459,60	400,00	59,60
1/240300-670000	Versicherungen	2222	3222	24	1.395,07	1.300,00	95,07	1.395,07	1.300,00	95,07
1/240300-680000	Planmäßige Abschreibung	2226			1.053,05	600,00	453,05	0,00	0,00	0,00
1/240300-700000	Miete	2223	3223	24	8.900,00	8.000,00	900,00	8.900,00	8.000,00	900,00
1/240300-710000	Öffentliche Abgaben	2225	3225	24	3.680,21	3.600,00	80,21	3.680,21	3.600,00	80,21
1/240300-724000	Reisegebühren	2225	3225	24	129,51	200,00	-70,49	129,51	200,00	-70,49
1/240300-728000	Leistungsentgelte an Firmen	2225	3225	24	5.969,96	3.000,00	2.969,96	5.904,96	3.000,00	2.904,96
1/240300-728800	Vergütung Bauhofleistungen	2225	3225	24	8.442,45	5.800,00	2.642,45	8.442,45	5.800,00	2.642,45
<b>SU 22 / 32</b>	<b>Summe Aufwendungen / Auszahlungen operative Gebarung</b>				<b>263.404,91</b>	<b>241.900,00</b>	<b>21.504,91</b>	<b>260.121,55</b>	<b>239.500,00</b>	<b>20.621,55</b>
<b>SA 0 / SA 1</b>	<b>(0) Nettoergebnis (21 - 22) / (1) Geldfluss operative Gebarung (31 - 32)</b>				<b>-205.533,92</b>	<b>-201.300,00</b>	<b>-4.233,92</b>	<b>-212.526,99</b>	<b>-204.600,00</b>	<b>-7.926,99</b>
<b>SU 23</b>	<b>Summe Haushaltsrücklagen</b>				<b>0,00</b>	<b>0,00</b>	<b>0,00</b>	<b>0,00</b>	<b>0,00</b>	<b>0,00</b>
<b>SA00</b>	<b>Nettoergebnis nach Zuw./Entn. Haushaltsrücklagen (Saldo 0 +/- SU23)</b>				<b>-205.533,92</b>	<b>-201.300,00</b>	<b>-4.233,92</b>			
<b>Investive Gebarung</b>										
<b>SU 33</b>	<b>Summe Einzahlungen investive Gebarung</b>							<b>0,00</b>	<b>0,00</b>	<b>0,00</b>
1/240300-042000	Betriebsausstattung		3415	2 41	0,00	0,00	0,00	458,33	1.300,00	-841,67
<b>SU 34</b>	<b>Summe Auszahlungen investive Gebarung</b>							<b>458,33</b>	<b>1.300,00</b>	<b>-841,67</b>
<b>SA2</b>	<b>Saldo (2) Geldfluss aus der Investiven Gebarung (33 - 34)</b>							<b>-458,33</b>	<b>-1.300,00</b>	<b>841,67</b>
<b>SA3</b>	<b>Saldo (3) Nettofinanzierungssaldo (Saldo 1 + Saldo 2)</b>							<b>-212.985,32</b>	<b>-205.900,00</b>	<b>-7.085,32</b>
<b>Finanzierungstätigkeit</b>										
<b>SU 35</b>	<b>Summe Einzahlungen aus der Finanzierungstätigkeit</b>							<b>0,00</b>	<b>0,00</b>	<b>0,00</b>
<b>SU 36</b>	<b>Summe Auszahlungen aus der Finanzierungstätigkeit</b>							<b>0,00</b>	<b>0,00</b>	<b>0,00</b>
<b>SA4</b>	<b>Saldo (4) Geldfluss aus der Finanzierungstätigkeit (35 - 36)</b>							<b>0,00</b>	<b>0,00</b>	<b>0,00</b>
<b>SA5</b>	<b>Saldo (5) Geldfluss aus der voranschlagswirksamen Gebarung (Saldo 3 + Saldo 4)</b>							<b>-212.985,32</b>	<b>-205.900,00</b>	<b>-7.085,32</b>
<b>240400</b>	<b>KG 4 - LANGENLEBARN</b>									
<b>Operative Gebarung</b>										
2/240400+810000	Nebenerlöse (Beiträge für Essen)	2114	3114	13	16.127,32	12.000,00	4.127,32	16.247,33	12.000,00	4.247,33
2/240400+811000	Mieten	2115	3115	14	190,00	200,00	-10,00	203,48	200,00	3,48

		MVAG			Ergebnisrechnung			Finanzierungsrechnung		
		EH	FH	VCQU	RA 2023	VA 2023	RA - VA	RA 2023	VA 2023	RA - VA
2/240400+816200	Kostenbeitrag Eltern	2114	3114	13	16.568,64	13.000,00	3.568,64	16.957,74	13.000,00	3.957,74
2/240400+829100	Bildungs/Beschäftigungsbeitrag	2116	3116	18	6.810,23	8.500,00	-1.689,77	6.919,35	8.500,00	-1.580,65
<b>SU 21 / 31</b>	<b>Summe Erträge / Einzahlungen operative Gebarung</b>				<b>39.696,19</b>	<b>33.700,00</b>	<b>5.996,19</b>	<b>40.327,90</b>	<b>33.700,00</b>	<b>6.627,90</b>
1/240400-400000	Geringwertige Wirtschaftsgüter (GWG)	2221	3221	23	318,98	800,00	-481,02	318,98	800,00	-481,02
1/240400-400100	Dienstbekleidung	2221	3221	23	435,45	700,00	-264,55	435,45	700,00	-264,55
1/240400-430000	Diverse Ausgaben für Mittagessen	2221	3221	23	12.776,10	12.000,00	776,10	12.935,20	12.000,00	935,20
1/240400-454000	Reinigungsmaterial	2221	3221	23	2.556,20	1.800,00	756,20	2.556,20	1.800,00	756,20
1/240400-456100	Beschäftigungsmaterial	2221	3221	23	7.264,50	8.000,00	-735,50	7.233,78	8.000,00	-766,22
1/240400-458000	Mittel zur ärztlichen Betreuung und Gesundheitsvorsorge	2221	3221	23	116,84	100,00	16,84	116,84	100,00	16,84
1/240400-459000	Sonstige Verbrauchsgüter	2221	3221	23	73,50	100,00	-26,50	73,50	100,00	-26,50
1/240400-5	Personalkonten verdichtet	22	32		152.580,34	143.200,00	9.380,34	150.317,76	141.900,00	8.417,76
1/240400-600000	Strom	2222	3222	24	6.139,27	3.300,00	2.839,27	6.066,25	3.300,00	2.766,25
1/240400-600100	Brennstoffe (Gas)	2222	3222	24	7.886,22	19.000,00	-11.113,78	7.886,22	19.000,00	-11.113,78
1/240400-614000	Instandhaltung Gebäude	2224	3224	24	191,20	1.000,00	-808,80	191,20	1.000,00	-808,80
1/240400-616000	Instandhaltung von Maschinen und maschinellen Anlagen	2224	3224	24	316,17	500,00	-183,83	316,17	500,00	-183,83
1/240400-617000	Fahrzeug- und Maschinenkosten	2224	3224	24	566,25	700,00	-133,75	566,25	700,00	-133,75
1/240400-618000	Instandhaltung der Einrichtung	2224	3224	24	1.086,73	1.000,00	86,73	1.086,73	1.000,00	86,73
1/240400-631000	Telekommunikationsdienste	2222	3222	24	447,00	400,00	47,00	447,00	400,00	47,00
1/240400-670000	Versicherungen	2222	3222	24	1.336,41	1.300,00	36,41	1.336,41	1.300,00	36,41
1/240400-680000	Planmäßige Abschreibung	2226			54.077,50	53.700,00	377,50	0,00	0,00	0,00
1/240400-700000	Miete	2223	3223	24	5.608,46	6.000,00	-391,54	5.608,46	6.000,00	-391,54
1/240400-710000	Öffentliche Abgaben	2225	3225	24	3.259,10	5.100,00	-1.840,90	3.259,10	5.100,00	-1.840,90
1/240400-724000	Reisegebühren	2225	3225	24	66,43	100,00	-33,57	66,43	100,00	-33,57
1/240400-728000	Leistungsentgelte an Firmen	2225	3225	24	6.474,51	5.700,00	774,51	6.474,51	5.700,00	774,51
1/240400-728800	Vergütung Bauhofleistungen	2225	3225	24	7.097,95	6.000,00	1.097,95	7.097,95	6.000,00	1.097,95
5/240400-729910	Sonstige Aufwendungen	2225	3225	1 24	113.060,17	0,00	113.060,17	113.060,17	0,00	113.060,17
<b>SU 22 / 32</b>	<b>Summe Aufwendungen / Auszahlungen operative Gebarung</b>				<b>383.735,28</b>	<b>270.500,00</b>	<b>113.235,28</b>	<b>327.450,56</b>	<b>215.500,00</b>	<b>111.950,56</b>
<b>SA 0 / SA 1</b>	<b>(0) Nettoergebnis (21 - 22) / (1) Geldfluss operative Gebarung (31 - 32)</b>				<b>-344.039,09</b>	<b>-236.800,00</b>	<b>-107.239,09</b>	<b>-287.122,66</b>	<b>-181.800,00</b>	<b>-105.322,66</b>
<b>SU 23</b>	<b>Summe Haushaltsrücklagen</b>				<b>0,00</b>	<b>0,00</b>	<b>0,00</b>	<b>0,00</b>	<b>0,00</b>	<b>0,00</b>
<b>SA00</b>	<b>Nettoergebnis nach Zuw./Entn. Haushaltsrücklagen (Saldo 0 +/- SU23)</b>				<b>-344.039,09</b>	<b>-236.800,00</b>	<b>-107.239,09</b>			
<b>Investive Gebarung</b>										
<b>SU 33</b>	<b>Summe Einzahlungen investive Gebarung</b>							<b>0,00</b>	<b>0,00</b>	<b>0,00</b>
5/240400-010000	Baukosten		3413	1 40	0,00	0,00	0,00	11.608,00	0,00	11.608,00
1/240400-042000	Betriebsausstattung		3415	2 41	0,00	0,00	0,00	458,33	2.300,00	-1.841,67
<b>SU 34</b>	<b>Summe Auszahlungen investive Gebarung</b>							<b>12.066,33</b>	<b>2.300,00</b>	<b>9.766,33</b>
<b>SA2</b>	<b>Saldo (2) Geldfluss aus der Investiven Gebarung (33 - 34)</b>							<b>-12.066,33</b>	<b>-2.300,00</b>	<b>-9.766,33</b>
<b>SA3</b>	<b>Saldo (3) Nettofinanzierungssaldo (Saldo 1 + Saldo 2)</b>							<b>-299.188,99</b>	<b>-184.100,00</b>	<b>-115.088,99</b>

	MVAG	MVAG	VCQU	Ergebnisrechnung			Finanzierungsrechnung			
				EH	FH		RA 2023	VA 2023	RA - VA	RA 2023
<b>Finanzierungstätigkeit</b>										
<b>SU 35</b>	<b>Summe Einzahlungen aus der Finanzierungstätigkeit</b>							<b>0,00</b>	<b>0,00</b>	<b>0,00</b>
<b>SU 36</b>	<b>Summe Auszahlungen aus der Finanzierungstätigkeit</b>							<b>0,00</b>	<b>0,00</b>	<b>0,00</b>
<b>SA4</b>	<b>Saldo (4) Geldfluss aus der Finanzierungstätigkeit (35 – 36)</b>							<b>0,00</b>	<b>0,00</b>	<b>0,00</b>
<b>SA5</b>	<b>Saldo (5) Geldfluss aus der voranschlagswirksamen Gebarung (Saldo 3 + Saldo 4)</b>							<b>-299.188,99</b>	<b>-184.100,00</b>	<b>-115.088,99</b>
<b>240500 KG 5 - LANGENLEBARN (Zollamt)</b>										
<b>Operative Gebarung</b>										
2/240500+810000	Nebenerlöse (Beiträge für Essen)	2114	3114	13	11.840,04	5.200,00	6.640,04	11.305,52	5.200,00	6.105,52
2/240500+811000	Mieten	2115	3115	14	12.605,44	11.000,00	1.605,44	12.805,44	11.000,00	1.805,44
2/240500+811300	Miet- und Pachtertrag	2115	3115	14	95,00	12.000,00	-11.905,00	95,00	12.000,00	-11.905,00
2/240500+813000	Erträge aus der Auflösung von Investitionszuschüssen (Kapitaltransfers)	2127			11.453,51	5.600,00	5.853,51	0,00	0,00	0,00
2/240500+816200	Kostenbeitrag Eltern	2114	3114	13	9.272,40	8.000,00	1.272,40	8.705,40	8.000,00	705,40
2/240500+829100	Bildungs/Beschäftigungsbeitrag	2116	3116	18	5.142,75	5.000,00	142,75	4.968,16	5.000,00	-31,84
2/240500+861200	Zinsenzuschüsse des Landes	2121	3121	15	30.636,55	30.600,00	36,55	30.636,55	30.600,00	36,55
<b>SU 21 / 31</b>	<b>Summe Erträge / Einzahlungen operative Gebarung</b>				<b>81.045,69</b>	<b>77.400,00</b>	<b>3.645,69</b>	<b>68.516,07</b>	<b>71.800,00</b>	<b>-3.283,93</b>
1/240500-400000	Geringwertige Wirtschaftsgüter (GWG)	2221	3221	23	739,86	800,00	-60,14	739,86	800,00	-60,14
1/240500-400100	Dienstbekleidung	2221	3221	23	352,25	500,00	-147,75	352,25	500,00	-147,75
1/240500-430000	Diverse Ausgaben für Mittagessen	2221	3221	23	10.234,20	5.200,00	5.034,20	10.974,20	5.200,00	5.774,20
1/240500-454000	Reinigungsmaterial	2221	3221	23	2.126,71	1.800,00	326,71	2.126,71	1.800,00	326,71
1/240500-456100	Beschäftigungsmaterial	2221	3221	23	5.482,03	6.000,00	-517,97	5.393,05	6.000,00	-606,95
1/240500-458000	Mittel zur ärztlichen Betreuung und Gesundheitsvorsorge	2221	3221	23	0,00	100,00	-100,00	0,00	100,00	-100,00
1/240500-459000	Sonstige Verbrauchsgüter	2221	3221	23	58,87	100,00	-41,13	58,87	100,00	-41,13
1/240500-5	Personalkonten verdichtet	22	32		129.353,52	117.800,00	11.553,52	127.952,26	116.900,00	11.052,26
1/240500-600000	Strom, Heizung	2222	3222	24	376,14	5.300,00	-4.923,86	-1.534,03	5.300,00	-6.834,03
1/240500-600100	Brennstoffe (Gas)	2222	3222	24	7.750,00	22.000,00	-14.250,00	7.750,00	22.000,00	-14.250,00
1/240500-614000	Instandhaltung Gebäude	2224	3224	24	1.503,33	1.500,00	3,33	813,56	1.500,00	-686,44
1/240500-616000	Instandhaltung von Maschinen und maschinellen Anlagen	2224	3224	24	5.114,86	5.000,00	114,86	3.627,36	5.000,00	-1.372,64
1/240500-617000	Fahrzeug- und Maschinenkosten	2224	3224	24	426,08	1.000,00	-573,92	426,08	1.000,00	-573,92
1/240500-618000	Instandhaltung der Einrichtung	2224	3224	24	969,38	800,00	169,38	969,38	800,00	169,38
1/240500-631000	Telekommunikationsdienste	2222	3222	24	438,80	300,00	138,80	438,80	300,00	138,80
1/240500-650000	Kreditzinsen	2241	3241	25	28.162,27	32.500,00	-4.337,73	28.162,27	32.500,00	-4.337,73
1/240500-670000	Versicherungen	2222	3222	24	4.336,38	4.000,00	336,38	4.336,38	4.000,00	336,38
1/240500-680000	Planmäßige Abschreibung	2226			13.110,43	13.100,00	10,43	0,00	0,00	0,00
1/240500-700000	Miete	2223	3223	24	-10.625,01	0,00	-10.625,01	-10.625,01	0,00	-10.625,01
1/240500-710000	Öffentliche Abgaben	2225	3225	24	5.769,46	3.000,00	2.769,46	5.769,46	3.000,00	2.769,46

		MVAG			Ergebnisrechnung			Finanzierungsrechnung		
		EH	FH	VCQU	RA 2023	VA 2023	RA - VA	RA 2023	VA 2023	RA - VA
1/240500-724000	Reisegebühren	2225	3225	24	15,73	100,00	-84,27	15,73	100,00	-84,27
1/240500-728000	Leistungsentgelte an Firmen	2225	3225	24	5.056,46	4.000,00	1.056,46	5.056,46	4.000,00	1.056,46
1/240500-728800	Vergütung Bauhofleistungen	2225	3225	24	7.445,45	3.800,00	3.645,45	7.445,45	3.800,00	3.645,45
<b>SU 22 / 32</b>	<b>Summe Aufwendungen / Auszahlungen operative Gebarung</b>				<b>218.197,20</b>	<b>228.700,00</b>	<b>-10.502,80</b>	<b>200.249,09</b>	<b>214.700,00</b>	<b>-14.450,91</b>
<b>SA 0 / SA 1</b>	<b>(0) Nettoergebnis (21 - 22) / (1) Geldfluss operative Gebarung (31 - 32)</b>				<b>-137.151,51</b>	<b>-151.300,00</b>	<b>14.148,49</b>	<b>-131.733,02</b>	<b>-142.900,00</b>	<b>11.166,98</b>
<b>SU 23</b>	<b>Summe Haushaltsrücklagen</b>				<b>0,00</b>	<b>0,00</b>	<b>0,00</b>	<b>0,00</b>	<b>0,00</b>	<b>0,00</b>
<b>SA00</b>	<b>Nettoergebnis nach Zuw./Entn. Haushaltsrücklagen (Saldo 0 +/- SU23)</b>				<b>-137.151,51</b>	<b>-151.300,00</b>	<b>14.148,49</b>			
<b>Investive Gebarung</b>										
6/240500+300000	Kapitaltransfers von Bund, Bundesfonds und Bundeskammern		3331	33	0,00	0,00	0,00	51.123,00	0,00	51.123,00
6/240500+301000	Kapitaltransfers von Ländern, Landesfonds und Landeskammern		3331	33	0,00	0,00	0,00	0,00	34.800,00	-34.800,00
<b>SU 33</b>	<b>Summe Einzahlungen investive Gebarung</b>							<b>51.123,00</b>	<b>34.800,00</b>	<b>16.323,00</b>
1/240500-042000	Betriebsausstattung		3415	2 41	0,00	0,00	0,00	0,00	500,00	-500,00
<b>SU 34</b>	<b>Summe Auszahlungen investive Gebarung</b>							<b>0,00</b>	<b>500,00</b>	<b>-500,00</b>
<b>SA2</b>	<b>Saldo (2) Geldfluss aus der Investiven Gebarung (33 - 34)</b>							<b>51.123,00</b>	<b>34.300,00</b>	<b>16.823,00</b>
<b>SA3</b>	<b>Saldo (3) Nettofinanzierungssaldo (Saldo 1 + Saldo 2)</b>							<b>-80.610,02</b>	<b>-108.600,00</b>	<b>27.989,98</b>
<b>Finanzierungstätigkeit</b>										
<b>SU 35</b>	<b>Summe Einzahlungen aus der Finanzierungstätigkeit</b>							<b>0,00</b>	<b>0,00</b>	<b>0,00</b>
1/240500-346600	Darlehen BAWAG-PSK		3614	65	0,00	0,00	0,00	47.624,94	46.000,00	1.624,94
<b>SU 36</b>	<b>Summe Auszahlungen aus der Finanzierungstätigkeit</b>							<b>47.624,94</b>	<b>46.000,00</b>	<b>1.624,94</b>
<b>SA4</b>	<b>Saldo (4) Geldfluss aus der Finanzierungstätigkeit (35 - 36)</b>							<b>-47.624,94</b>	<b>-46.000,00</b>	<b>-1.624,94</b>
<b>SA5</b>	<b>Saldo (5) Geldfluss aus der voranschlagswirksamen Gebarung (Saldo 3 + Saldo 4)</b>							<b>-128.234,96</b>	<b>-154.600,00</b>	<b>26.365,04</b>
<b>240600</b>	<b>KG 6 - HAFENSTRASSE</b>									
<b>Operative Gebarung</b>										
2/240600+810000	Nebenerlöse (Beitrag für Essen)	2114	3114	13	26.214,80	17.000,00	9.214,80	24.807,83	17.000,00	7.807,83
2/240600+811000	Mieten	2115	3115	14	328,81	900,00	-571,19	312,17	900,00	-587,83
2/240600+816200	Kostenbeitrag Eltern	2114	3114	13	22.971,15	16.000,00	6.971,15	21.432,08	16.000,00	5.432,08
2/240600+817000	Erträge aus der Auflösung von sonstigen Rückstellungen	2117			8.066,53	5.700,00	2.366,53	0,00	0,00	0,00
2/240600+829100	Bildungs/Beschäftigungsbeitrag	2116	3116	18	7.853,99	9.000,00	-1.146,01	7.699,49	9.000,00	-1.300,51
2/240600+861200	Zinsenzuschüsse des Landes	2121	3121	15	143,57	100,00	43,57	143,57	100,00	43,57
<b>SU 21 / 31</b>	<b>Summe Erträge / Einzahlungen operative Gebarung</b>				<b>65.578,85</b>	<b>48.700,00</b>	<b>16.878,85</b>	<b>54.395,14</b>	<b>43.000,00</b>	<b>11.395,14</b>
1/240600-400000	Geringwertige Wirtschaftsgüter (GWG)	2221	3221	23	678,79	800,00	-121,21	678,79	800,00	-121,21
1/240600-400100	Dienstbekleidung	2221	3221	23	880,53	600,00	280,53	880,53	600,00	280,53
1/240600-430000	Diverse Ausgaben für Mittagessen	2221	3221	23	22.669,90	18.000,00	4.669,90	24.253,50	18.000,00	6.253,50
1/240600-454000	Reinigungsmaterial	2221	3221	23	3.191,39	2.300,00	891,39	3.191,39	2.300,00	891,39
1/240600-456100	Beschäftigungsmaterial	2221	3221	23	11.934,74	9.000,00	2.934,74	12.049,45	9.000,00	3.049,45



		MVAG			Ergebnisrechnung			Finanzierungsrechnung		
		MVAG	VCQU		RA 2023	VA 2023	RA - VA	RA 2023	VA 2023	RA - VA
		EH	FH							
1/240600-458000	Mittel zur ärztlichen Betreuung und Gesundheitsvorsorge	2221	3221	23	157,46	100,00	57,46	157,46	100,00	57,46
1/240600-459000	Sonstige Verbrauchsgüter	2221	3221	23	98,12	100,00	-1,88	98,12	100,00	-1,88
1/240600-5	Personalkonten verdichtet	22	32		196.716,72	183.800,00	12.916,72	194.266,66	182.300,00	11.966,66
1/240600-600000	Strom	2222	3222	24	1.284,69	12.000,00	-10.715,31	1.211,67	12.000,00	-10.788,33
1/240600-614000	Instandhaltung von Gebäuden	2224	3224	24	5,82	700,00	-694,18	5,82	700,00	-694,18
1/240600-616000	Instandhaltung von Maschinen und maschinellen Anlagen	2224	3224	24	182,17	500,00	-317,83	182,17	500,00	-317,83
1/240600-617000	Fahrzeug- und Maschinenkosten	2224	3224	24	666,74	900,00	-233,26	666,74	900,00	-233,26
1/240600-618000	Instandhaltung der Einrichtung	2224	3224	24	2.336,69	1.000,00	1.336,69	2.336,69	1.000,00	1.336,69
1/240600-631000	Telekommunikationsdienste	2222	3222	24	457,88	400,00	57,88	457,88	400,00	57,88
1/240600-650000	Kreditzinsen	2241	3241	25	1.504,78	2.000,00	-495,22	1.504,78	2.000,00	-495,22
1/240600-670000	Versicherungen	2222	3222	24	1.779,90	1.700,00	79,90	1.779,90	1.700,00	79,90
1/240600-680000	Planmäßige Abschreibung	2226			1.157,37	200,00	957,37	0,00	0,00	0,00
1/240600-700000	Miete	2223	3223	24	13.528,30	13.000,00	528,30	13.528,30	13.000,00	528,30
1/240600-710000	Öffentliche Abgaben	2225	3225	24	3.823,94	4.000,00	-176,06	3.823,94	4.000,00	-176,06
1/240600-724000	Reisegebühren	2225	3225	24	75,30	100,00	-24,70	75,30	100,00	-24,70
1/240600-728000	Leistungsentgelte an Firmen	2225	3225	24	5.965,85	3.000,00	2.965,85	5.943,35	3.000,00	2.943,35
1/240600-728800	Vergütung Bauhofleistungen	2225	3225	24	11.119,94	9.000,00	2.119,94	11.119,94	9.000,00	2.119,94
<b>SU 22 / 32</b>	<b>Summe Aufwendungen / Auszahlungen operative Gebarung</b>				<b>280.217,02</b>	<b>263.200,00</b>	<b>17.017,02</b>	<b>278.212,38</b>	<b>261.500,00</b>	<b>16.712,38</b>
<b>SA 0 / SA 1</b>	<b>(0) Nettoergebnis (21 - 22) / (1) Geldfluss operative Gebarung (31 - 32)</b>				<b>-214.638,17</b>	<b>-214.500,00</b>	<b>-138,17</b>	<b>-223.817,24</b>	<b>-218.500,00</b>	<b>-5.317,24</b>
<b>SU 23</b>	<b>Summe Haushaltsrücklagen</b>				<b>0,00</b>	<b>0,00</b>	<b>0,00</b>	<b>0,00</b>	<b>0,00</b>	<b>0,00</b>
<b>SA00</b>	<b>Nettoergebnis nach Zuw./Entn. Haushaltsrücklagen (Saldo 0 +/- SU23)</b>				<b>-214.638,17</b>	<b>-214.500,00</b>	<b>-138,17</b>			
<b>Investive Gebarung</b>										
<b>SU 33</b>	<b>Summe Einzahlungen investive Gebarung</b>							<b>0,00</b>	<b>0,00</b>	<b>0,00</b>
1/240600-042000	Betriebsausstattung		3415	2 41	0,00	0,00	0,00	4.232,51	1.000,00	3.232,51
<b>SU 34</b>	<b>Summe Auszahlungen investive Gebarung</b>							<b>4.232,51</b>	<b>1.000,00</b>	<b>3.232,51</b>
<b>SA2</b>	<b>Saldo (2) Geldfluss aus der Investiven Gebarung (33 - 34)</b>							<b>-4.232,51</b>	<b>-1.000,00</b>	<b>-3.232,51</b>
<b>SA3</b>	<b>Saldo (3) Nettofinanzierungssaldo (Saldo 1 + Saldo 2)</b>							<b>-228.049,75</b>	<b>-219.500,00</b>	<b>-8.549,75</b>
<b>Finanzierungstätigkeit</b>										
<b>SU 35</b>	<b>Summe Einzahlungen aus der Finanzierungstätigkeit</b>							<b>0,00</b>	<b>0,00</b>	<b>0,00</b>
1/240600-346000	Darlehen Erste Bank		3614	65	0,00	0,00	0,00	56.620,70	57.800,00	-1.179,30
1/240600-346100	Darlehen Raiffeisenbank Tulln		3614	65	0,00	0,00	0,00	1.184,56	1.200,00	-15,44
<b>SU 36</b>	<b>Summe Auszahlungen aus der Finanzierungstätigkeit</b>							<b>57.805,26</b>	<b>59.000,00</b>	<b>-1.194,74</b>
<b>SA4</b>	<b>Saldo (4) Geldfluss aus der Finanzierungstätigkeit (35 - 36)</b>							<b>-57.805,26</b>	<b>-59.000,00</b>	<b>1.194,74</b>
<b>SA5</b>	<b>Saldo (5) Geldfluss aus der voranschlagswirksamen Gebarung (Saldo 3 + Saldo 4)</b>							<b>-285.855,01</b>	<b>-278.500,00</b>	<b>-7.355,01</b>

		MVAG			Ergebnisrechnung			Finanzierungsrechnung		
		EH	FH	VCQU	RA 2023	VA 2023	RA - VA	RA 2023	VA 2023	RA - VA
<b>240700</b>	<b>KG 7 - FRAUENTORGASSE</b>									
<b>Operative Gebarung</b>										
2/240700+810000	Nebenerlöse (Beiträge für Essen)	2114	3114	13	27.749,23	23.000,00	4.749,23	27.226,46	23.000,00	4.226,46
2/240700+811000	Mieten	2115	3115	14	407,83	1.000,00	-592,17	409,77	1.000,00	-590,23
2/240700+816200	Kostenbeitrag Eltern	2114	3114	13	27.339,35	24.000,00	3.339,35	27.106,64	24.000,00	3.106,64
2/240700+817000	Erträge aus der Auflösung von sonstigen Rückstellungen	2117			41.005,47	11.200,00	29.805,47	0,00	0,00	0,00
2/240700+829100	Bildungs/Beschäftigungsbeitrag	2116	3116	18	10.972,82	13.000,00	-2.027,18	11.246,30	13.000,00	-1.753,70
<b>SU 21 / 31</b>	<b>Summe Erträge / Einzahlungen operative Gebarung</b>				<b>107.474,70</b>	<b>72.200,00</b>	<b>35.274,70</b>	<b>65.989,17</b>	<b>61.000,00</b>	<b>4.989,17</b>
1/240700-400000	Geringwertige Wirtschaftsgüter (GWG)	2221	3221	23	544,13	800,00	-255,87	544,13	800,00	-255,87
1/240700-400100	Dienstbekleidung	2221	3221	23	827,34	800,00	27,34	827,34	800,00	27,34
1/240700-430000	Diverse Ausgaben für Mittagessen	2221	3221	23	29.430,40	23.000,00	6.430,40	28.930,90	23.000,00	5.930,90
1/240700-454000	Reinigungsmaterial	2221	3221	23	2.070,93	2.300,00	-229,07	2.070,93	2.300,00	-229,07
1/240700-456100	Beschäftigungsmaterial	2221	3221	23	12.712,36	13.000,00	-287,64	12.618,69	13.000,00	-381,31
1/240700-458000	Mittel zur ärztlichen Betreuung und Gesundheitsvorsorge	2221	3221	23	0,00	100,00	-100,00	0,00	100,00	-100,00
1/240700-459000	Sonstige Verbrauchsgüter	2221	3221	23	0,00	100,00	-100,00	0,00	100,00	-100,00
1/240700-5	Personalkonten verdichtet	22	32		299.136,01	280.200,00	18.936,01	295.615,01	276.900,00	18.715,01
1/240700-600000	Strom	2222	3222	24	2.375,36	7.000,00	-4.624,64	2.302,34	7.000,00	-4.697,66
1/240700-600300	Wärme	2222	3222	24	28.293,37	5.000,00	23.293,37	7.691,02	5.000,00	2.691,02
1/240700-614000	Instandhaltung Gebäude	2224	3224	24	0,00	1.000,00	-1.000,00	716,42	1.000,00	-283,58
1/240700-616000	Instandhaltung von Maschinen und maschinellen Anlagen	2224	3224	24	270,76	500,00	-229,24	270,76	500,00	-229,24
1/240700-617000	Fahrzeug- und Maschinenkosten	2224	3224	24	913,03	1.000,00	-86,97	913,03	1.000,00	-86,97
1/240700-618000	Instandhaltung der Einrichtung	2224	3224	24	976,73	1.800,00	-823,27	976,73	1.800,00	-823,27
1/240700-620000	Zubringerdienst	2222	3222	24	1.327,27	1.000,00	327,27	1.327,27	1.000,00	327,27
1/240700-631000	Telekommunikationsdienste	2222	3222	24	450,47	400,00	50,47	450,47	400,00	50,47
1/240700-670000	Versicherungen	2222	3222	24	2.186,97	2.100,00	86,97	2.186,97	2.100,00	86,97
1/240700-680000	Planmäßige Abschreibung	2226			1.944,15	1.300,00	644,15	0,00	0,00	0,00
1/240700-700000	Miete	2223	3223	24	8.975,00	8.000,00	975,00	8.975,00	8.000,00	975,00
1/240700-710000	Öffentliche Abgaben	2225	3225	24	5.515,99	5.600,00	-84,01	5.515,99	5.600,00	-84,01
1/240700-724000	Reisegebühren	2225	3225	24	128,17	200,00	-71,83	128,17	200,00	-71,83
1/240700-728000	Leistungsentgelte an Firmen	2225	3225	24	4.831,62	3.600,00	1.231,62	4.674,12	3.600,00	1.074,12
1/240700-728800	Vergütung Bauhofleistungen	2225	3225	24	12.837,83	5.000,00	7.837,83	12.837,83	5.000,00	7.837,83
<b>SU 22 / 32</b>	<b>Summe Aufwendungen / Auszahlungen operative Gebarung</b>				<b>415.747,89</b>	<b>363.800,00</b>	<b>51.947,89</b>	<b>389.573,12</b>	<b>359.200,00</b>	<b>30.373,12</b>
<b>SA 0 / SA 1</b>	<b>(0) Nettoergebnis (21 - 22) / (1) Geldfluss operative Gebarung (31 - 32)</b>				<b>-308.273,19</b>	<b>-291.600,00</b>	<b>-16.673,19</b>	<b>-323.583,95</b>	<b>-298.200,00</b>	<b>-25.383,95</b>
<b>SU 23</b>	<b>Summe Haushaltsrücklagen</b>				<b>0,00</b>	<b>0,00</b>	<b>0,00</b>	<b>0,00</b>	<b>0,00</b>	<b>0,00</b>
<b>SA00</b>	<b>Nettoergebnis nach Zuw./Entn. Haushaltsrücklagen (Saldo 0 +/- SU23)</b>				<b>-308.273,19</b>	<b>-291.600,00</b>	<b>-16.673,19</b>			

		MVAG	MVAG	VCQU	Ergebnisrechnung			Finanzierungsrechnung		
		EH	FH		RA 2023	VA 2023	RA - VA	RA 2023	VA 2023	RA - VA
<b>Investive Gebarung</b>										
<b>SU 33</b>	<b>Summe Einzahlungen investive Gebarung</b>							<b>0,00</b>	<b>0,00</b>	<b>0,00</b>
1/240700-042000	Betriebsausstattung		3415 2 41		0,00	0,00	0,00	4.255,00	12.000,00	-7.745,00
<b>SU 34</b>	<b>Summe Auszahlungen investive Gebarung</b>							<b>4.255,00</b>	<b>12.000,00</b>	<b>-7.745,00</b>
<b>SA2</b>	<b>Saldo (2) Geldfluss aus der Investiven Gebarung (33 – 34)</b>							<b>-4.255,00</b>	<b>-12.000,00</b>	<b>7.745,00</b>
<b>SA3</b>	<b>Saldo (3) Nettofinanzierungssaldo (Saldo 1 + Saldo 2)</b>							<b>-327.838,95</b>	<b>-310.200,00</b>	<b>-17.638,95</b>
<b>Finanzierungstätigkeit</b>										
<b>SU 35</b>	<b>Summe Einzahlungen aus der Finanzierungstätigkeit</b>							<b>0,00</b>	<b>0,00</b>	<b>0,00</b>
<b>SU 36</b>	<b>Summe Auszahlungen aus der Finanzierungstätigkeit</b>							<b>0,00</b>	<b>0,00</b>	<b>0,00</b>
<b>SA4</b>	<b>Saldo (4) Geldfluss aus der Finanzierungstätigkeit (35 – 36)</b>							<b>0,00</b>	<b>0,00</b>	<b>0,00</b>
<b>SA5</b>	<b>Saldo (5) Geldfluss aus der voranschlagswirksamen Gebarung (Saldo 3 + Saldo 4)</b>							<b>-327.838,95</b>	<b>-310.200,00</b>	<b>-17.638,95</b>
<b>240800</b>	<b>KG 8 - KONRAD-LORENZ-STRASSE</b>									
<b>Operative Gebarung</b>										
2/240800+810000	Nebenerlöse (Beiträge für Essen)	2114	3114	13	31.850,47	27.000,00	4.850,47	31.428,13	27.000,00	4.428,13
2/240800+811000	Mieten	2115	3115	14	215,71	900,00	-684,29	199,32	900,00	-700,68
2/240800+816200	Kostenbeitrag Eltern	2114	3114	13	33.186,62	27.000,00	6.186,62	32.742,10	27.000,00	5.742,10
2/240800+817000	Erträge aus der Auflösung von sonstigen Rückstellungen	2117			8.066,53	5.700,00	2.366,53	0,00	0,00	0,00
2/240800+829100	Bildungs/Beschäftigungsbeitrag	2116	3116	18	10.832,76	13.000,00	-2.167,24	10.867,33	13.000,00	-2.132,67
2/240800+861200	Zinsenzuschüsse des Landes	2121	3121	15	7.521,07	6.600,00	921,07	7.521,07	6.600,00	921,07
<b>SU 21 / 31</b>	<b>Summe Erträge / Einzahlungen operative Gebarung</b>				<b>91.673,16</b>	<b>80.200,00</b>	<b>11.473,16</b>	<b>82.757,95</b>	<b>74.500,00</b>	<b>8.257,95</b>
1/240800-400000	Geringwertige Wirtschaftsgüter (GWG)	2221	3221	23	748,64	600,00	148,64	748,64	600,00	148,64
1/240800-400100	Dienstbekleidung	2221	3221	23	693,09	700,00	-6,91	693,09	700,00	-6,91
1/240800-430000	Diverse Ausgaben für Mittagessen	2221	3221	23	32.648,80	27.000,00	5.648,80	32.511,90	27.000,00	5.511,90
1/240800-454000	Reinigungsmaterial	2221	3221	23	2.853,71	2.300,00	553,71	2.726,03	2.300,00	426,03
1/240800-456100	Beschäftigungsmaterial	2221	3221	23	13.959,88	13.000,00	959,88	14.107,49	13.000,00	1.107,49
1/240800-458000	Mittel zur ärztlichen Betreuung und Gesundheitsvorsorge	2221	3221	23	0,00	100,00	-100,00	0,00	100,00	-100,00
1/240800-459000	Sonstige Verbrauchsgüter	2221	3221	23	98,12	100,00	-1,88	98,12	100,00	-1,88
1/240800-5	Personalkonten verdichtet	22	32		268.391,83	249.500,00	18.891,83	265.394,87	248.000,00	17.394,87
1/240800-600000	Strom	2222	3222	24	3.447,94	10.000,00	-6.552,06	3.374,92	10.000,00	-6.625,08
1/240800-614000	Instandhaltung von Gebäuden	2224	3224	24	504,00	1.000,00	-496,00	917,09	1.000,00	-82,91
1/240800-616000	Instandhaltung von Maschinen und maschinellen Anlagen	2224	3224	24	269,65	500,00	-230,35	269,65	500,00	-230,35
1/240800-617000	Fahrzeug- und Maschinenkosten	2224	3224	24	928,39	800,00	128,39	928,39	800,00	128,39
1/240800-618000	Instandhaltung der Einrichtung	2224	3224	24	2.474,83	800,00	1.674,83	2.474,83	800,00	1.674,83
1/240800-631000	Telekommunikationsdienste	2222	3222	24	450,99	400,00	50,99	450,99	400,00	50,99
1/240800-650000	Kreditzinsen	2241	3241	25	8.946,41	11.200,00	-2.253,59	8.946,41	11.200,00	-2.253,59

		MVAG			Ergebnisrechnung			Finanzierungsrechnung		
		EH	FH	VCQU	RA 2023	VA 2023	RA - VA	RA 2023	VA 2023	RA - VA
1/240800-670000	Versicherungen	2222	3222	24	2.179,24	2.100,00	79,24	2.179,24	2.100,00	79,24
1/240800-680000	Planmäßige Abschreibung	2226			2.079,23	1.300,00	779,23	0,00	0,00	0,00
1/240800-700000	Miete	2223	3223	24	20.900,00	20.000,00	900,00	20.900,00	20.000,00	900,00
1/240800-710000	Öffentliche Abgaben	2225	3225	24	4.817,37	4.200,00	617,37	4.817,37	4.200,00	617,37
1/240800-724000	Reisegebühren	2225	3225	24	124,90	100,00	24,90	124,90	100,00	24,90
1/240800-728000	Leistungsentgelte an Firmen	2225	3225	24	6.004,59	4.200,00	1.804,59	5.884,59	4.200,00	1.684,59
1/240800-728800	Vergütung Bauhofleistungen	2225	3225	24	13.364,23	7.900,00	5.464,23	13.364,23	7.900,00	5.464,23
<b>SU 22 / 32</b>	<b>Summe Aufwendungen / Auszahlungen operative Gebarung</b>				<b>385.885,84</b>	<b>357.800,00</b>	<b>28.085,84</b>	<b>380.912,75</b>	<b>355.000,00</b>	<b>25.912,75</b>
<b>SA 0 / SA 1</b>	<b>(0) Nettoergebnis (21 - 22) / (1) Geldfluss operative Gebarung (31 - 32)</b>				<b>-294.212,68</b>	<b>-277.600,00</b>	<b>-16.612,68</b>	<b>-298.154,80</b>	<b>-280.500,00</b>	<b>-17.654,80</b>
<b>SU 23</b>	<b>Summe Haushaltsrücklagen</b>				<b>0,00</b>	<b>0,00</b>	<b>0,00</b>	<b>0,00</b>	<b>0,00</b>	<b>0,00</b>
<b>SA00</b>	<b>Nettoergebnis nach Zuw./Entn. Haushaltsrücklagen (Saldo 0 +/- SU23)</b>				<b>-294.212,68</b>	<b>-277.600,00</b>	<b>-16.612,68</b>			
<b>Investive Gebarung</b>										
<b>SU 33</b>	<b>Summe Einzahlungen investive Gebarung</b>							<b>0,00</b>	<b>0,00</b>	<b>0,00</b>
1/240800-042000	Betriebsausstattung		3415	2 41	0,00	0,00	0,00	5.973,33	2.000,00	3.973,33
<b>SU 34</b>	<b>Summe Auszahlungen investive Gebarung</b>							<b>5.973,33</b>	<b>2.000,00</b>	<b>3.973,33</b>
<b>SA2</b>	<b>Saldo (2) Geldfluss aus der Investiven Gebarung (33 - 34)</b>							<b>-5.973,33</b>	<b>-2.000,00</b>	<b>-3.973,33</b>
<b>SA3</b>	<b>Saldo (3) Nettofinanzierungssaldo (Saldo 1 + Saldo 2)</b>							<b>-304.128,13</b>	<b>-282.500,00</b>	<b>-21.628,13</b>
<b>Finanzierungstätigkeit</b>										
<b>SU 35</b>	<b>Summe Einzahlungen aus der Finanzierungstätigkeit</b>							<b>0,00</b>	<b>0,00</b>	<b>0,00</b>
1/240800-346800	Darlehen Hypo NOE		3614	65	0,00	0,00	0,00	42.699,37	41.800,00	899,37
<b>SU 36</b>	<b>Summe Auszahlungen aus der Finanzierungstätigkeit</b>							<b>42.699,37</b>	<b>41.800,00</b>	<b>899,37</b>
<b>SA4</b>	<b>Saldo (4) Geldfluss aus der Finanzierungstätigkeit (35 - 36)</b>							<b>-42.699,37</b>	<b>-41.800,00</b>	<b>-899,37</b>
<b>SA5</b>	<b>Saldo (5) Geldfluss aus der voranschlagswirksamen Gebarung (Saldo 3 + Saldo 4)</b>							<b>-346.827,50</b>	<b>-324.300,00</b>	<b>-22.527,50</b>
<b>240900</b>	<b>KG 9 - ZEISELWEG</b>									
<b>Operative Gebarung</b>										
2/240900+810000	Nebenerlöse (Beiträge für Essen)	2114	3114	13	26.014,68	23.000,00	3.014,68	24.691,05	23.000,00	1.691,05
2/240900+811000	Mieten	2115	3115	14	364,50	0,00	364,50	330,00	0,00	330,00
2/240900+813000	Erträge aus der Auflösung von Investitionszuschüssen (Kapitaltransfers)	2127			6.235,30	6.200,00	35,30	0,00	0,00	0,00
2/240900+816200	Kostenbeitrag Eltern	2114	3114	13	25.396,87	18.000,00	7.396,87	25.156,95	18.000,00	7.156,95
2/240900+817000	Erträge aus der Auflösung von sonstigen Rückstellungen	2117			1.880,69	0,00	1.880,69	0,00	0,00	0,00
2/240900+829100	Bildungs/Beschäftigungsbeitrag	2116	3116	18	9.025,21	10.500,00	-1.474,79	8.843,36	10.500,00	-1.656,64
2/240900+861200	Zinszuschüsse des Landes	2121	3121	15	58.524,20	58.500,00	24,20	58.524,20	58.500,00	24,20
<b>SU 21 / 31</b>	<b>Summe Erträge / Einzahlungen operative Gebarung</b>				<b>127.441,45</b>	<b>116.200,00</b>	<b>11.241,45</b>	<b>117.545,56</b>	<b>110.000,00</b>	<b>7.545,56</b>
1/240900-400000	Geringwertige Wirtschaftsgüter (GWG)	2221	3221	23	2.116,95	500,00	1.616,95	2.116,95	500,00	1.616,95
1/240900-400100	Dienstbekleidung	2221	3221	23	720,92	500,00	220,92	720,92	500,00	220,92
1/240900-430000	Diverse Ausgaben für Mittagessen	2221	3221	23	28.009,00	23.000,00	5.009,00	27.642,70	23.000,00	4.642,70

	MVAG	MVAG	VCQU	Ergebnisrechnung			Finanzierungsrechnung			
				EH	FH		RA 2023	VA 2023	RA - VA	RA 2023
1/240900-454000	Reinigungsmaterial	2221	3221	23	3.876,94	2.500,00	1.376,94	4.111,66	2.500,00	1.611,66
1/240900-456100	Beschäftigungsmaterial	2221	3221	23	11.238,52	10.500,00	738,52	11.444,16	10.500,00	944,16
1/240900-458000	Mittel zur ärztlichen Betreuung und Gesundheitsvorsorge	2221	3221	23	109,14	100,00	9,14	109,14	100,00	9,14
1/240900-459000	Sonstige Verbrauchsgüter	2221	3221	23	157,00	100,00	57,00	157,00	100,00	57,00
1/240900-5	Personalkonten verdichtet	22	32		229.202,42	216.100,00	13.102,42	223.459,10	212.100,00	11.359,10
1/240900-600000	Strom	2222	3222	24	2.295,74	6.000,00	-3.704,26	183,34	6.000,00	-5.816,66
1/240900-600300	Wärme	2222	3222	24	8.591,22	9.000,00	-408,78	8.591,22	9.000,00	-408,78
1/240900-614000	Instandhaltung von Gebäuden	2224	3224	24	511,56	600,00	-88,44	606,56	600,00	6,56
1/240900-616000	Instandhaltung von Maschinen und maschinellen Anlagen	2224	3224	24	182,17	500,00	-317,83	182,17	500,00	-317,83
1/240900-617000	Fahrzeug- und Maschinenkosten	2224	3224	24	445,61	2.000,00	-1.554,39	445,61	2.000,00	-1.554,39
1/240900-618000	Instandhaltung der Einrichtung	2224	3224	24	7.636,40	900,00	6.736,40	7.636,40	900,00	6.736,40
1/240900-631000	Telekommunikationsdienste	2222	3222	24	469,45	600,00	-130,55	469,45	600,00	-130,55
1/240900-650000	Kreditzinsen	2241	3241	25	31.150,34	31.100,00	50,34	31.150,34	31.100,00	50,34
1/240900-670000	Versicherungen	2222	3222	24	1.565,11	1.500,00	65,11	1.565,11	1.500,00	65,11
1/240900-680000	Planmäßige Abschreibung	2226			18.747,47	18.600,00	147,47	0,00	0,00	0,00
1/240900-700000	Miete	2223	3223	24	12.898,50	47.000,00	-34.101,50	12.898,50	47.000,00	-34.101,50
1/240900-710000	Öffentliche Abgaben	2225	3225	24	4.238,84	4.600,00	-361,16	4.238,84	4.600,00	-361,16
1/240900-724000	Reisegebühren	2225	3225	24	397,03	100,00	297,03	397,03	100,00	297,03
1/240900-728000	Leistungsentgelte an Firmen	2225	3225	24	6.539,86	3.500,00	3.039,86	6.539,86	3.500,00	3.039,86
1/240900-728800	Vergütung Bauhofleistungen	2225	3225	24	4.472,84	7.500,00	-3.027,16	4.472,84	7.500,00	-3.027,16
<b>SU 22 / 32</b>	<b>Summe Aufwendungen / Auszahlungen operative Gebarung</b>				<b>375.573,03</b>	<b>386.800,00</b>	<b>-11.226,97</b>	<b>349.138,90</b>	<b>364.200,00</b>	<b>-15.061,10</b>
<b>SA 0 / SA 1</b>	<b>(0) Nettoergebnis (21 - 22) / (1) Geldfluss operative Gebarung (31 - 32)</b>				<b>-248.131,58</b>	<b>-270.600,00</b>	<b>22.468,42</b>	<b>-231.593,34</b>	<b>-254.200,00</b>	<b>22.606,66</b>
<b>SU 23</b>	<b>Summe Haushaltsrücklagen</b>				<b>0,00</b>	<b>0,00</b>	<b>0,00</b>	<b>0,00</b>	<b>0,00</b>	<b>0,00</b>
<b>SA00</b>	<b>Nettoergebnis nach Zuw./Entn. Haushaltsrücklagen (Saldo 0 +/- SU23)</b>				<b>-248.131,58</b>	<b>-270.600,00</b>	<b>22.468,42</b>			
<b>Investive Gebarung</b>										
<b>SU 33</b>	<b>Summe Einzahlungen investive Gebarung</b>							<b>0,00</b>	<b>0,00</b>	<b>0,00</b>
1/240900-042000	Betriebsausstattung		3415	2 41	0,00	0,00	0,00	165,83	1.500,00	-1.334,17
<b>SU 34</b>	<b>Summe Auszahlungen investive Gebarung</b>							<b>165,83</b>	<b>1.500,00</b>	<b>-1.334,17</b>
<b>SA2</b>	<b>Saldo (2) Geldfluss aus der Investiven Gebarung (33 - 34)</b>							<b>-165,83</b>	<b>-1.500,00</b>	<b>1.334,17</b>
<b>SA3</b>	<b>Saldo (3) Nettofinanzierungssaldo (Saldo 1 + Saldo 2)</b>							<b>-231.759,17</b>	<b>-255.700,00</b>	<b>23.940,83</b>
<b>Finanzierungstätigkeit</b>										
<b>SU 35</b>	<b>Summe Einzahlungen aus der Finanzierungstätigkeit</b>							<b>0,00</b>	<b>0,00</b>	<b>0,00</b>
1/240900-346500	Darlehen Bank Austria-Creditanstalt		3614	65	0,00	0,00	0,00	67.882,98	67.900,00	-17,02
1/240900-346600	Darlehen BAWAG-PSK		3614	65	0,00	0,00	0,00	40.774,24	40.800,00	-25,76
<b>SU 36</b>	<b>Summe Auszahlungen aus der Finanzierungstätigkeit</b>							<b>108.657,22</b>	<b>108.700,00</b>	<b>-42,78</b>
<b>SA4</b>	<b>Saldo (4) Geldfluss aus der Finanzierungstätigkeit (35 - 36)</b>							<b>-108.657,22</b>	<b>-108.700,00</b>	<b>42,78</b>

		MVAG			Ergebnisrechnung			Finanzierungsrechnung		
		EH	FH	VCQU	RA 2023	VA 2023	RA - VA	RA 2023	VA 2023	RA - VA
<b>SA5</b>	<b>Saldo (5) Geldfluss aus der voranschlagswirksamen Gebarung (Saldo 3 + Saldo 4)</b>							<b>-340.416,39</b>	<b>-364.400,00</b>	<b>23.983,61</b>
<b>240910</b>	<b>KLEINKINDERBETREUUNG (ZEISELWEG)</b>									
	<b>Operative Gebarung</b>									
2/240910+810000	Elternbeiträge	2114	3114	13	90.138,98	100.000,00	-9.861,02	98.195,55	100.000,00	-1.804,45
2/240910+861000	Transfers von Ländern, Landesfonds und Landeskammern	2121	3121	15	52.459,00	96.000,00	-43.541,00	52.459,00	96.000,00	-43.541,00
<b>SU 21 / 31</b>	<b>Summe Erträge / Einzahlungen operative Gebarung</b>				<b>142.597,98</b>	<b>196.000,00</b>	<b>-53.402,02</b>	<b>150.654,55</b>	<b>196.000,00</b>	<b>-45.345,45</b>
1/240910-400000	Geringwertige Wirtschaftsgüter (GWG)	2221	3221	23	0,00	500,00	-500,00	0,00	500,00	-500,00
1/240910-617000	Fahrzeug- und Maschinenkosten	2224	3224	24	28,71	0,00	28,71	28,71	0,00	28,71
1/240910-728500	Leistungsentgelte an Firmen	2225	3225	24	266.647,52	240.000,00	26.647,52	275.478,52	240.000,00	35.478,52
1/240910-728800	Vergütung Bauhofleistungen	2225	3225	24	187,17	1.000,00	-812,83	187,17	1.000,00	-812,83
<b>SU 22 / 32</b>	<b>Summe Aufwendungen / Auszahlungen operative Gebarung</b>				<b>266.863,40</b>	<b>241.500,00</b>	<b>25.363,40</b>	<b>275.694,40</b>	<b>241.500,00</b>	<b>34.194,40</b>
<b>SA 0 / SA 1</b>	<b>(0) Nettoergebnis (21 - 22) / (1) Geldfluss operative Gebarung (31 - 32)</b>				<b>-124.265,42</b>	<b>-45.500,00</b>	<b>-78.765,42</b>	<b>-125.039,85</b>	<b>-45.500,00</b>	<b>-79.539,85</b>
<b>SU 23</b>	<b>Summe Haushaltsrücklagen</b>				<b>0,00</b>	<b>0,00</b>	<b>0,00</b>	<b>0,00</b>	<b>0,00</b>	<b>0,00</b>
<b>SA00</b>	<b>Nettoergebnis nach Zuw./Entn. Haushaltsrücklagen (Saldo 0 +/- SU23)</b>				<b>-124.265,42</b>	<b>-45.500,00</b>	<b>-78.765,42</b>			
	<b>Investive Gebarung</b>									
<b>SU 33</b>	<b>Summe Einzahlungen investive Gebarung</b>							<b>0,00</b>	<b>0,00</b>	<b>0,00</b>
<b>SU 34</b>	<b>Summe Auszahlungen investive Gebarung</b>							<b>0,00</b>	<b>0,00</b>	<b>0,00</b>
<b>SA2</b>	<b>Saldo (2) Geldfluss aus der Investiven Gebarung (33 - 34)</b>							<b>0,00</b>	<b>0,00</b>	<b>0,00</b>
<b>SA3</b>	<b>Saldo (3) Nettofinanzierungssaldo (Saldo 1 + Saldo 2)</b>							<b>-125.039,85</b>	<b>-45.500,00</b>	<b>-79.539,85</b>
	<b>Finanzierungstätigkeit</b>									
<b>SU 35</b>	<b>Summe Einzahlungen aus der Finanzierungstätigkeit</b>							<b>0,00</b>	<b>0,00</b>	<b>0,00</b>
<b>SU 36</b>	<b>Summe Auszahlungen aus der Finanzierungstätigkeit</b>							<b>0,00</b>	<b>0,00</b>	<b>0,00</b>
<b>SA4</b>	<b>Saldo (4) Geldfluss aus der Finanzierungstätigkeit (35 - 36)</b>							<b>0,00</b>	<b>0,00</b>	<b>0,00</b>
<b>SA5</b>	<b>Saldo (5) Geldfluss aus der voranschlagswirksamen Gebarung (Saldo 3 + Saldo 4)</b>							<b>-125.039,85</b>	<b>-45.500,00</b>	<b>-79.539,85</b>
<b>25</b>	<b>Außerschulische Jugenderziehung</b>									
<b>253</b>	<b>Jugendverkehrserziehung</b>									
<b>253000</b>	<b>JUGENDVERKEHRSERZIEHUNG</b>									
	<b>Operative Gebarung</b>									
<b>SU 21 / 31</b>	<b>Summe Erträge / Einzahlungen operative Gebarung</b>				<b>0,00</b>	<b>0,00</b>	<b>0,00</b>	<b>0,00</b>	<b>0,00</b>	<b>0,00</b>
1/253000-617000	Fahrzeug- und Maschinenkosten	2224	3224	24	631,82	500,00	131,82	631,82	500,00	131,82
1/253000-618000	Instandhaltung der Anlage	2224	3224	24	49,00	800,00	-751,00	0,00	800,00	-800,00
1/253000-670000	Versicherungen	2222	3222	24	191,05	200,00	-8,95	191,05	200,00	-8,95
1/253000-680000	Planmäßige Abschreibung	2226			1.581,28	1.600,00	-18,72	0,00	0,00	0,00

		MVAG			Ergebnisrechnung			Finanzierungsrechnung		
		EH	FH	VCQU	RA 2023	VA 2023	RA - VA	RA 2023	VA 2023	RA - VA
1/253000-728800	Vergütung Bauhofleistungen	2225	3225	24	1.862,52	1.100,00	762,52	1.862,52	1.100,00	762,52
<b>SU 22 / 32</b>	<b>Summe Aufwendungen / Auszahlungen operative Gebarung</b>				<b>4.315,67</b>	<b>4.200,00</b>	<b>115,67</b>	<b>2.685,39</b>	<b>2.600,00</b>	<b>85,39</b>
<b>SA 0 / SA 1</b>	<b>(0) Nettoergebnis (21 - 22) / (1) Geldfluss operative Gebarung (31 - 32)</b>				<b>-4.315,67</b>	<b>-4.200,00</b>	<b>-115,67</b>	<b>-2.685,39</b>	<b>-2.600,00</b>	<b>-85,39</b>
<b>SU 23</b>	<b>Summe Haushaltsrücklagen</b>				<b>0,00</b>	<b>0,00</b>	<b>0,00</b>	<b>0,00</b>	<b>0,00</b>	<b>0,00</b>
<b>SA00</b>	<b>Nettoergebnis nach Zuw./Entn. Haushaltsrücklagen (Saldo 0 +/- SU23)</b>				<b>-4.315,67</b>	<b>-4.200,00</b>	<b>-115,67</b>			
<b>Investive Gebarung</b>										
<b>SU 33</b>	<b>Summe Einzahlungen investive Gebarung</b>							<b>0,00</b>	<b>0,00</b>	<b>0,00</b>
<b>SU 34</b>	<b>Summe Auszahlungen investive Gebarung</b>							<b>0,00</b>	<b>0,00</b>	<b>0,00</b>
<b>SA2</b>	<b>Saldo (2) Geldfluss aus der Investiven Gebarung (33 - 34)</b>							<b>0,00</b>	<b>0,00</b>	<b>0,00</b>
<b>SA3</b>	<b>Saldo (3) Nettofinanzierungssaldo (Saldo 1 + Saldo 2)</b>							<b>-2.685,39</b>	<b>-2.600,00</b>	<b>-85,39</b>
<b>Finanzierungstätigkeit</b>										
<b>SU 35</b>	<b>Summe Einzahlungen aus der Finanzierungstätigkeit</b>							<b>0,00</b>	<b>0,00</b>	<b>0,00</b>
<b>SU 36</b>	<b>Summe Auszahlungen aus der Finanzierungstätigkeit</b>							<b>0,00</b>	<b>0,00</b>	<b>0,00</b>
<b>SA4</b>	<b>Saldo (4) Geldfluss aus der Finanzierungstätigkeit (35 - 36)</b>							<b>0,00</b>	<b>0,00</b>	<b>0,00</b>
<b>SA5</b>	<b>Saldo (5) Geldfluss aus der voranschlagswirksamen Gebarung (Saldo 3 + Saldo 4)</b>							<b>-2.685,39</b>	<b>-2.600,00</b>	<b>-85,39</b>
<b>26</b>	<b>Sport und außerschulische Leibeserziehung</b>									
<b>262</b>	<b>Sportplätze</b>									
<b>262000</b>	<b>SPORTPLÄTZE</b>									
<b>Operative Gebarung</b>										
2/262000+811000	Einnahmen Sportplatz Tulln	2115	3115	14	43.470,00	100.000,00	-56.530,00	43.470,00	100.000,00	-56.530,00
2/262000+811100	Einnahmen Sportplatz Langenlebarn	2115	3115	14	34.200,00	22.000,00	12.200,00	34.200,00	22.000,00	12.200,00
2/262000+811200	Einnahmen Sportplatz Neuaigen	2115	3115	14	0,00	2.000,00	-2.000,00	0,00	2.000,00	-2.000,00
2/262000+813000	Erträge aus der Auflösung von Investitionszuschüssen (Kapitaltransfers)	2127			8.824,24	1.000,00	7.824,24	0,00	0,00	0,00
2/262000+817000	Erträge aus der Auflösung von sonstigen Rückstellungen	2117			8.066,53	5.700,00	2.366,53	0,00	0,00	0,00
2/262000+827000	Kostenersätze für die Überlassung von Bediensteten an Dritte	2116	3116	18	0,00	1.000,00	-1.000,00	0,00	1.000,00	-1.000,00
2/262000+829000	Sonstige Einnahmen	2116	3116	18	1.977,60	800,00	1.177,60	1.557,60	800,00	757,60
<b>SU 21 / 31</b>	<b>Summe Erträge / Einzahlungen operative Gebarung</b>				<b>96.538,37</b>	<b>132.500,00</b>	<b>-35.961,63</b>	<b>79.227,60</b>	<b>125.800,00</b>	<b>-46.572,40</b>
1/262000-400000	Geringwertige Wirtschaftsgüter (GWG)	2221	3221	23	521,32	500,00	21,32	576,04	500,00	76,04
1/262000-400100	Dienstbekleidung	2221	3221	23	445,95	800,00	-354,05	445,95	800,00	-354,05
1/262000-452000	Treibstoffe	2221	3221	23	581,62	1.000,00	-418,38	581,62	1.000,00	-418,38
1/262000-454000	Reinigungsmaterial	2221	3221	23	27,14	300,00	-272,86	27,14	300,00	-272,86
1/262000-459000	Sonstige Verbrauchsgüter	2221	3221	23	400,96	300,00	100,96	400,96	300,00	100,96
1/262000-5	Personalkonten verdichtet	22	32		63.067,44	57.800,00	5.267,44	59.690,97	57.000,00	2.690,97
1/262000-600000	Strom	2222	3222	24	6.464,97	35.000,00	-28.535,03	8.104,54	35.000,00	-26.895,46

		MVAG			Ergebnisrechnung			Finanzierungsrechnung		
		EH	FH	VCQU	RA 2023	VA 2023	RA - VA	RA 2023	VA 2023	RA - VA
1/262000-600100	Brennstoffe (Gas)	2222	3222	24	6.761,17	16.000,00	-9.238,83	6.761,17	16.000,00	-9.238,83
1/262000-613000	Instandhaltung Sportanlagen	2224	3224	24	88.318,00	90.000,00	-1.682,00	88.318,00	90.000,00	-1.682,00
1/262000-614000	Instandhaltung Gebäude	2224	3224	24	3.816,41	2.000,00	1.816,41	7.392,65	2.000,00	5.392,65
1/262000-616000	Instandhaltung der Maschinen	2224	3224	24	2.180,78	2.000,00	180,78	2.538,95	2.000,00	538,95
1/262000-617000	Fahrzeug- und Maschinenkosten	2224	3224	24	11.261,44	7.500,00	3.761,44	11.261,44	7.500,00	3.761,44
1/262000-618000	Instandhaltung der Einrichtung	2224	3224	24	1.849,11	3.300,00	-1.450,89	1.849,11	3.300,00	-1.450,89
1/262000-618400	Baumpflege	2224	3224	24	0,00	2.700,00	-2.700,00	311,24	2.700,00	-2.388,76
1/262000-631000	Telekommunikationsdienste	2222	3222	24	332,25	400,00	-67,75	325,54	400,00	-74,46
1/262000-650000	Kreditzinsen	2241	3241	25	2.456,60	3.100,00	-643,40	2.456,60	3.100,00	-643,40
1/262000-670000	Versicherungen	2222	3222	24	3.455,05	3.400,00	55,05	3.455,05	3.400,00	55,05
1/262000-680000	Planmäßige Abschreibung	2226			46.970,17	30.200,00	16.770,17	0,00	0,00	0,00
1/262000-700000	Miete	2223	3223	24	0,00	2.300,00	-2.300,00	0,00	2.300,00	-2.300,00
1/262000-710000	Öffentliche Abgaben	2225	3225	24	19.801,21	13.600,00	6.201,21	19.801,21	13.600,00	6.201,21
1/262000-724000	Reisegebühren	2225	3225	24	298,27	300,00	-1,73	298,27	300,00	-1,73
1/262000-728500	Leistungsentgelte an Firmen	2225	3225	24	6.682,98	16.000,00	-9.317,02	6.682,98	16.000,00	-9.317,02
1/262000-728800	Vergütung Bauhofleistungen	2225	3225	24	21.591,04	39.500,00	-17.908,96	21.591,04	39.500,00	-17.908,96
<b>SU 22 / 32</b>	<b>Summe Aufwendungen / Auszahlungen operative Gebarung</b>				<b>287.283,88</b>	<b>328.000,00</b>	<b>-40.716,12</b>	<b>242.870,47</b>	<b>297.000,00</b>	<b>-54.129,53</b>
<b>SA 0 / SA 1</b>	<b>(0) Nettoergebnis (21 - 22) / (1) Geldfluss operative Gebarung (31 - 32)</b>				<b>-190.745,51</b>	<b>-195.500,00</b>	<b>4.754,49</b>	<b>-163.642,87</b>	<b>-171.200,00</b>	<b>7.557,13</b>
<b>SU 23</b>	<b>Summe Haushaltsrücklagen</b>				<b>0,00</b>	<b>0,00</b>	<b>0,00</b>	<b>0,00</b>	<b>0,00</b>	<b>0,00</b>
<b>SA00</b>	<b>Nettoergebnis nach Zuw./Entn. Haushaltsrücklagen (Saldo 0 +/- SU23)</b>				<b>-190.745,51</b>	<b>-195.500,00</b>	<b>4.754,49</b>			
<b>Investive Gebarung</b>										
2/262000+300000	Kapitaltransfers von Bund, Bundesfonds und Bundeskammern		3331	33	0,00	0,00	0,00	0,00	30.000,00	-30.000,00
2/262000+301000	Kapitaltransfers von Ländern, Landesfonds und Landeskammern		3331	33	0,00	0,00	0,00	23.480,00	0,00	23.480,00
2/262000+307000	Kapitaltransfers von privaten Haushalten und privaten Organisationen ohne Erwerbszweck und andere		3334	34	0,00	0,00	0,00	9.500,00	0,00	9.500,00
<b>SU 33</b>	<b>Summe Einzahlungen investive Gebarung</b>							<b>32.980,00</b>	<b>30.000,00</b>	<b>2.980,00</b>
1/262000-020000	Maschinenankauf		3414	2 41	0,00	0,00	0,00	39.035,72	2.200,00	36.835,72
1/262000-042000	Betriebsausstattung		3415	2 41	0,00	0,00	0,00	111.108,50	61.100,00	50.008,50
<b>SU 34</b>	<b>Summe Auszahlungen investive Gebarung</b>							<b>150.144,22</b>	<b>63.300,00</b>	<b>86.844,22</b>
<b>SA2</b>	<b>Saldo (2) Geldfluss aus der Investiven Gebarung (33 - 34)</b>							<b>-117.164,22</b>	<b>-33.300,00</b>	<b>-83.864,22</b>
<b>SA3</b>	<b>Saldo (3) Nettofinanzierungssaldo (Saldo 1 + Saldo 2)</b>							<b>-280.807,09</b>	<b>-204.500,00</b>	<b>-76.307,09</b>
<b>Finanzierungstätigkeit</b>										
<b>SU 35</b>	<b>Summe Einzahlungen aus der Finanzierungstätigkeit</b>							<b>0,00</b>	<b>0,00</b>	<b>0,00</b>
1/262000-346600	Darlehen BAWAG-PSK		3614	65	0,00	0,00	0,00	4.407,23	4.300,00	107,23
1/262000-346800	Darlehen Hypo NOE		3614	65	0,00	0,00	0,00	6.101,44	6.000,00	101,44
<b>SU 36</b>	<b>Summe Auszahlungen aus der Finanzierungstätigkeit</b>							<b>10.508,67</b>	<b>10.300,00</b>	<b>208,67</b>



		MVAG			Ergebnisrechnung			Finanzierungsrechnung		
		EH	FH	VCQU	RA 2023	VA 2023	RA - VA	RA 2023	VA 2023	RA - VA
<b>SA4</b>	<b>Saldo (4) Geldfluss aus der Finanzierungstätigkeit (35 – 36)</b>							<b>-10.508,67</b>	<b>-10.300,00</b>	<b>-208,67</b>
<b>SA5</b>	<b>Saldo (5) Geldfluss aus der voranschlagswirksamen Gebarung (Saldo 3 + Saldo 4)</b>							<b>-291.315,76</b>	<b>-214.800,00</b>	<b>-76.515,76</b>
<b>262001</b>	<b>Sportplatz Langenlebarn</b>									
	<b>Operative Gebarung</b>									
6/262001+829910	Sonstige Erträge	2116	3116	1 18	90.247,42	0,00	90.247,42	90.247,42	0,00	90.247,42
<b>SU 21 / 31</b>	<b>Summe Erträge / Einzahlungen operative Gebarung</b>				<b>90.247,42</b>	<b>0,00</b>	<b>90.247,42</b>	<b>90.247,42</b>	<b>0,00</b>	<b>90.247,42</b>
<b>SU 22 / 32</b>	<b>Summe Aufwendungen / Auszahlungen operative Gebarung</b>				<b>0,00</b>	<b>0,00</b>	<b>0,00</b>	<b>0,00</b>	<b>0,00</b>	<b>0,00</b>
<b>SA 0 / SA 1</b>	<b>(0) Nettoergebnis (21 - 22) / (1) Geldfluss operative Gebarung (31 – 32)</b>				<b>90.247,42</b>	<b>0,00</b>	<b>90.247,42</b>	<b>90.247,42</b>	<b>0,00</b>	<b>90.247,42</b>
<b>SU 23</b>	<b>Summe Haushaltsrücklagen</b>				<b>0,00</b>	<b>0,00</b>	<b>0,00</b>	<b>0,00</b>	<b>0,00</b>	<b>0,00</b>
<b>SA00</b>	<b>Nettoergebnis nach Zuw./Entn. Haushaltsrücklagen (Saldo 0 +/- SU23)</b>				<b>90.247,42</b>	<b>0,00</b>	<b>90.247,42</b>			
	<b>Investive Gebarung</b>									
6/262001+300000	Kapitaltransfers von Bund, Bundesfonds und Bundeskammern		3331	1 33	0,00	0,00	0,00	0,00	50.000,00	-50.000,00
6/262001+301000	Kapitaltransfers von Ländern, Landesfonds und Landeskammern		3331	1 33	0,00	0,00	0,00	27.000,00	0,00	27.000,00
6/262001+307000	Kapitaltransfers von privaten Haushalten und privaten Organisationen ohne Erwerbszweck und andere		3334	1 34	0,00	0,00	0,00	18.200,00	0,00	18.200,00
<b>SU 33</b>	<b>Summe Einzahlungen investive Gebarung</b>							<b>45.200,00</b>	<b>50.000,00</b>	<b>-4.800,00</b>
5/262001-042000	Amts-, Betriebs- und Geschäftsausstattung		3415	1 41	0,00	0,00	0,00	185.447,42	100.000,00	85.447,42
<b>SU 34</b>	<b>Summe Auszahlungen investive Gebarung</b>							<b>185.447,42</b>	<b>100.000,00</b>	<b>85.447,42</b>
<b>SA2</b>	<b>Saldo (2) Geldfluss aus der Investiven Gebarung (33 – 34)</b>							<b>-140.247,42</b>	<b>-50.000,00</b>	<b>-90.247,42</b>
<b>SA3</b>	<b>Saldo (3) Nettofinanzierungssaldo (Saldo 1 + Saldo 2)</b>							<b>-50.000,00</b>	<b>-50.000,00</b>	<b>0,00</b>
	<b>Finanzierungstätigkeit</b>									
6/262001+346000	Bankdarlehen		3514	1 55	0,00	0,00	0,00	50.000,00	50.000,00	0,00
<b>SU 35</b>	<b>Summe Einzahlungen aus der Finanzierungstätigkeit</b>							<b>50.000,00</b>	<b>50.000,00</b>	<b>0,00</b>
<b>SU 36</b>	<b>Summe Auszahlungen aus der Finanzierungstätigkeit</b>							<b>0,00</b>	<b>0,00</b>	<b>0,00</b>
<b>SA4</b>	<b>Saldo (4) Geldfluss aus der Finanzierungstätigkeit (35 – 36)</b>							<b>50.000,00</b>	<b>50.000,00</b>	<b>0,00</b>
<b>SA5</b>	<b>Saldo (5) Geldfluss aus der voranschlagswirksamen Gebarung (Saldo 3 + Saldo 4)</b>							<b>0,00</b>	<b>0,00</b>	<b>0,00</b>
<b>263</b>	<b>Turn- und Sporthallen</b>									
<b>263100</b>	<b>SPORTHALLE BSZ</b>									
	<b>Operative Gebarung</b>									
2/263100+811100	Mietersätze	2115	3115	14	68.448,40	65.000,00	3.448,40	67.442,00	65.000,00	2.442,00
2/263100+817000	Erträge aus der Auflösung von sonstigen Rückstellungen	2117			164,77	200,00	-35,23	0,00	0,00	0,00
<b>SU 21 / 31</b>	<b>Summe Erträge / Einzahlungen operative Gebarung</b>				<b>68.613,17</b>	<b>65.200,00</b>	<b>3.413,17</b>	<b>67.442,00</b>	<b>65.000,00</b>	<b>2.442,00</b>

		MVAG			Ergebnisrechnung			Finanzierungsrechnung		
		EH	FH	VCQU	RA 2023	VA 2023	RA - VA	RA 2023	VA 2023	RA - VA
1/263100-400100	Dienstbekleidung	2221	3221	23	0,00	400,00	-400,00	0,00	400,00	-400,00
1/263100-5	Personalkonten verdichtet	22	32		16.996,24	15.800,00	1.196,24	16.564,51	15.600,00	964,51
1/263100-617000	Fahrzeug- und Maschinenkosten	2224	3224	24	312,98	500,00	-187,02	312,98	500,00	-187,02
1/263100-650000	Kreditzinsen	2241	3241	25	185,97	200,00	-14,03	185,97	200,00	-14,03
1/263100-680000	Planmäßige Abschreibung	2226			2.161,37	2.200,00	-38,63	0,00	0,00	0,00
1/263100-700000	Miete	2223	3223	24	115.800,00	125.000,00	-9.200,00	115.800,00	125.000,00	-9.200,00
1/263100-710000	Öffentliche Abgaben	2225	3225	24	1.196,88	1.100,00	96,88	1.196,88	1.100,00	96,88
1/263100-724000	Reisegebühren	2225	3225	24	49,77	100,00	-50,23	49,77	100,00	-50,23
1/263100-728500	Leistungsentgelte an Firmen	2225	3225	24	78.450,44	50.000,00	28.450,44	78.450,44	50.000,00	28.450,44
1/263100-728800	Vergütung Bauhofleistungen	2225	3225	24	445,97	9.800,00	-9.354,03	445,97	9.800,00	-9.354,03
<b>SU 22 / 32</b>	<b>Summe Aufwendungen / Auszahlungen operative Gebarung</b>				<b>215.599,62</b>	<b>205.100,00</b>	<b>10.499,62</b>	<b>213.006,52</b>	<b>202.700,00</b>	<b>10.306,52</b>
<b>SA 0 / SA 1</b>	<b>(0) Nettoergebnis (21 - 22) / (1) Geldfluss operative Gebarung (31 - 32)</b>				<b>-146.986,45</b>	<b>-139.900,00</b>	<b>-7.086,45</b>	<b>-145.564,52</b>	<b>-137.700,00</b>	<b>-7.864,52</b>
<b>SU 23</b>	<b>Summe Haushaltsrücklagen</b>				<b>0,00</b>	<b>0,00</b>	<b>0,00</b>	<b>0,00</b>	<b>0,00</b>	<b>0,00</b>
<b>SA00</b>	<b>Nettoergebnis nach Zuw./Entn. Haushaltsrücklagen (Saldo 0 +/- SU23)</b>				<b>-146.986,45</b>	<b>-139.900,00</b>	<b>-7.086,45</b>			
<b>Investive Gebarung</b>										
<b>SU 33</b>	<b>Summe Einzahlungen investive Gebarung</b>							<b>0,00</b>	<b>0,00</b>	<b>0,00</b>
<b>SU 34</b>	<b>Summe Auszahlungen investive Gebarung</b>							<b>0,00</b>	<b>0,00</b>	<b>0,00</b>
<b>SA2</b>	<b>Saldo (2) Geldfluss aus der Investiven Gebarung (33 - 34)</b>							<b>0,00</b>	<b>0,00</b>	<b>0,00</b>
<b>SA3</b>	<b>Saldo (3) Nettofinanzierungssaldo (Saldo 1 + Saldo 2)</b>							<b>-145.564,52</b>	<b>-137.700,00</b>	<b>-7.864,52</b>
<b>Finanzierungstätigkeit</b>										
<b>SU 35</b>	<b>Summe Einzahlungen aus der Finanzierungstätigkeit</b>							<b>0,00</b>	<b>0,00</b>	<b>0,00</b>
1/263100-346600	Darlehen BAWAG-PSK		3614	65	0,00	0,00	0,00	1.983,09	2.000,00	-16,91
<b>SU 36</b>	<b>Summe Auszahlungen aus der Finanzierungstätigkeit</b>							<b>1.983,09</b>	<b>2.000,00</b>	<b>-16,91</b>
<b>SA4</b>	<b>Saldo (4) Geldfluss aus der Finanzierungstätigkeit (35 - 36)</b>							<b>-1.983,09</b>	<b>-2.000,00</b>	<b>16,91</b>
<b>SA5</b>	<b>Saldo (5) Geldfluss aus der voranschlagswirksamen Gebarung (Saldo 3 + Saldo 4)</b>							<b>-147.547,61</b>	<b>-139.700,00</b>	<b>-7.847,61</b>
<b>263600</b>	<b>ZUFAHRT SPORTHALLE</b>									
<b>Operative Gebarung</b>										
<b>SU 21 / 31</b>	<b>Summe Erträge / Einzahlungen operative Gebarung</b>				<b>0,00</b>	<b>0,00</b>	<b>0,00</b>	<b>0,00</b>	<b>0,00</b>	<b>0,00</b>
1/263600-650000	Kreditzinsen	2241	3241	25	1.253,75	1.500,00	-246,25	1.253,75	1.500,00	-246,25
<b>SU 22 / 32</b>	<b>Summe Aufwendungen / Auszahlungen operative Gebarung</b>				<b>1.253,75</b>	<b>1.500,00</b>	<b>-246,25</b>	<b>1.253,75</b>	<b>1.500,00</b>	<b>-246,25</b>
<b>SA 0 / SA 1</b>	<b>(0) Nettoergebnis (21 - 22) / (1) Geldfluss operative Gebarung (31 - 32)</b>				<b>-1.253,75</b>	<b>-1.500,00</b>	<b>246,25</b>	<b>-1.253,75</b>	<b>-1.500,00</b>	<b>246,25</b>
<b>SU 23</b>	<b>Summe Haushaltsrücklagen</b>				<b>0,00</b>	<b>0,00</b>	<b>0,00</b>	<b>0,00</b>	<b>0,00</b>	<b>0,00</b>
<b>SA00</b>	<b>Nettoergebnis nach Zuw./Entn. Haushaltsrücklagen (Saldo 0 +/- SU23)</b>				<b>-1.253,75</b>	<b>-1.500,00</b>	<b>246,25</b>			
<b>Investive Gebarung</b>										
<b>SU 33</b>	<b>Summe Einzahlungen investive Gebarung</b>							<b>0,00</b>	<b>0,00</b>	<b>0,00</b>
<b>SU 34</b>	<b>Summe Auszahlungen investive Gebarung</b>							<b>0,00</b>	<b>0,00</b>	<b>0,00</b>
<b>SA2</b>	<b>Saldo (2) Geldfluss aus der Investiven Gebarung (33 - 34)</b>							<b>0,00</b>	<b>0,00</b>	<b>0,00</b>

		MVAG MVAG VCQU			Ergebnisrechnung			Finanzierungsrechnung		
		EH	FH		RA 2023	VA 2023	RA - VA	RA 2023	VA 2023	RA - VA
<b>SA3</b>	<b>Saldo (3) Nettofinanzierungssaldo (Saldo 1 + Saldo 2)</b>							<b>-1.253,75</b>	<b>-1.500,00</b>	<b>246,25</b>
<b>Finanzierungstätigkeit</b>										
<b>SU 35</b>	<b>Summe Einzahlungen aus der Finanzierungstätigkeit</b>							<b>0,00</b>	<b>0,00</b>	<b>0,00</b>
1/263600-346200	Darlehen Volksbank NÖ AG		3614	65	0,00	0,00	0,00	2.538,10	2.500,00	38,10
1/263600-346300	Darlehen Raiffeisenlandesbank NÖ-W		3614	65	0,00	0,00	0,00	1.657,84	1.600,00	57,84
<b>SU 36</b>	<b>Summe Auszahlungen aus der Finanzierungstätigkeit</b>							<b>4.195,94</b>	<b>4.100,00</b>	<b>95,94</b>
<b>SA4</b>	<b>Saldo (4) Geldfluss aus der Finanzierungstätigkeit (35 – 36)</b>							<b>-4.195,94</b>	<b>-4.100,00</b>	<b>-95,94</b>
<b>SA5</b>	<b>Saldo (5) Geldfluss aus der voranschlagswirksamen Gebarung (Saldo 3 + Saldo 4)</b>							<b>-5.449,69</b>	<b>-5.600,00</b>	<b>150,31</b>
<b>264</b>	<b>Eislaufplätze und –hallen</b>									
<b>264000</b>	<b>KUNSTEISBAHN</b>									
<b>Operative Gebarung</b>										
2/264000+810000	Benützungsgebühren	2114	3114	13	109.736,08	110.000,00	-263,92	109.743,50	110.000,00	-256,50
2/264000+811000	Mieten	2115	3115	14	10.840,65	27.000,00	-16.159,35	10.698,02	27.000,00	-16.301,98
2/264000+829000	Sonstige Einnahmen	2116	3116	18	46.074,50	35.000,00	11.074,50	46.120,33	35.000,00	11.120,33
<b>SU 21 / 31</b>	<b>Summe Erträge / Einzahlungen operative Gebarung</b>				<b>166.651,23</b>	<b>172.000,00</b>	<b>-5.348,77</b>	<b>166.561,85</b>	<b>172.000,00</b>	<b>-5.438,15</b>
1/264000-400000	Geringwertige Wirtschaftsgüter (GWG)	2221	3221	23	3.520,68	900,00	2.620,68	3.520,68	900,00	2.620,68
1/264000-400100	Dienstbekleidung	2221	3221	23	396,87	700,00	-303,13	396,87	700,00	-303,13
1/264000-452000	Treibstoffe	2221	3221	23	2.070,39	700,00	1.370,39	1.880,49	700,00	1.180,49
1/264000-454000	Reinigungsmaterial	2221	3221	23	329,76	500,00	-170,24	329,76	500,00	-170,24
1/264000-5	Personalkonten verdichtet	22	32		125.025,47	89.100,00	35.925,47	111.486,79	86.200,00	25.286,79
1/264000-600000	Strom	2222	3222	24	50.452,72	60.000,00	-9.547,28	50.422,29	60.000,00	-9.577,71
1/264000-614000	Instandhaltung Gebäude	2224	3224	24	11,99	2.500,00	-2.488,01	11,99	2.500,00	-2.488,01
1/264000-616000	Instandhaltung von Maschinen und maschinellen Anlagen	2224	3224	24	120.286,15	52.500,00	67.786,15	120.395,05	52.500,00	67.895,05
1/264000-617000	Fahrzeug- und Maschinenkosten	2224	3224	24	4.846,98	5.500,00	-653,02	4.846,98	5.500,00	-653,02
1/264000-618000	Instandhaltung der Einrichtung	2224	3224	24	11.309,38	26.400,00	-15.090,62	11.355,25	26.400,00	-15.044,75
1/264000-630000	Porto	2222	3222	24	500,00	600,00	-100,00	500,00	600,00	-100,00
1/264000-631000	Telekommunikationsdienste	2222	3222	24	166,63	200,00	-33,37	158,54	200,00	-41,46
1/264000-670000	Versicherungen	2222	3222	24	5.202,22	5.100,00	102,22	5.202,22	5.100,00	102,22
1/264000-680000	Planmäßige Abschreibung	2226			14.901,97	11.500,00	3.401,97	0,00	0,00	0,00
1/264000-710000	Öffentliche Abgaben	2225	3225	24	9.732,23	10.500,00	-767,77	9.732,23	10.500,00	-767,77
1/264000-710100	Kommunalsteuer	2225	3225	24	2.434,60	2.100,00	334,60	2.434,60	2.100,00	334,60
1/264000-724000	Reisegebühren	2225	3225	24	492,90	500,00	-7,10	492,90	500,00	-7,10
1/264000-728300	Werbung	2225	3225	24	0,00	1.100,00	-1.100,00	290,00	1.100,00	-810,00
1/264000-728500	Leistungsentgelte an Firmen	2225	3225	24	20.019,20	16.000,00	4.019,20	17.807,80	16.000,00	1.807,80
1/264000-728800	Vergütung Bauhofleistungen	2225	3225	24	57.671,83	50.000,00	7.671,83	57.671,83	50.000,00	7.671,83
<b>SU 22 / 32</b>	<b>Summe Aufwendungen / Auszahlungen operative Gebarung</b>				<b>429.371,97</b>	<b>336.400,00</b>	<b>92.971,97</b>	<b>398.936,27</b>	<b>322.000,00</b>	<b>76.936,27</b>
<b>SA 0 / SA 1</b>	<b>(0) Nettoergebnis (21 - 22) / (1) Geldfluss operative Gebarung (31 – 32)</b>				<b>-262.720,74</b>	<b>-164.400,00</b>	<b>-98.320,74</b>	<b>-232.374,42</b>	<b>-150.000,00</b>	<b>-82.374,42</b>

		MVAG			Ergebnisrechnung			Finanzierungsrechnung		
		EH	FH	VCQU	RA 2023	VA 2023	RA - VA	RA 2023	VA 2023	RA - VA
<b>SU 23</b>	<b>Summe Haushaltsrücklagen</b>				<b>0,00</b>	<b>0,00</b>	<b>0,00</b>	<b>0,00</b>	<b>0,00</b>	<b>0,00</b>
<b>SA00</b>	<b>Nettoergebnis nach Zuw./Entn. Haushaltsrücklagen (Saldo 0 +/- SU23)</b>				<b>-262.720,74</b>	<b>-164.400,00</b>	<b>-98.320,74</b>			
<b>Investive Gebarung</b>										
6/264000+301000	Kapitaltransfers von Ländern, Landesfonds und Landeskammern		3331	1 33	0,00	0,00	0,00	0,00	57.000,00	-57.000,00
<b>SU 33</b>	<b>Summe Einzahlungen investive Gebarung</b>							<b>0,00</b>	<b>57.000,00</b>	<b>-57.000,00</b>
5/264000-010000	Gebäude und Bauten		3413	1 40	0,00	0,00	0,00	213.969,10	230.000,00	-16.030,90
1/264000-042000	Betriebsausstattung		3415	2 41	0,00	0,00	0,00	3.023,63	4.000,00	-976,37
<b>SU 34</b>	<b>Summe Auszahlungen investive Gebarung</b>							<b>216.992,73</b>	<b>234.000,00</b>	<b>-17.007,27</b>
<b>SA2</b>	<b>Saldo (2) Geldfluss aus der Investiven Gebarung (33 – 34)</b>							<b>-216.992,73</b>	<b>-177.000,00</b>	<b>-39.992,73</b>
<b>SA3</b>	<b>Saldo (3) Nettofinanzierungssaldo (Saldo 1 + Saldo 2)</b>							<b>-449.367,15</b>	<b>-327.000,00</b>	<b>-122.367,15</b>
<b>Finanzierungstätigkeit</b>										
6/264000+346000	Bankdarlehen		3514	1 55	0,00	0,00	0,00	173.000,00	173.000,00	0,00
<b>SU 35</b>	<b>Summe Einzahlungen aus der Finanzierungstätigkeit</b>							<b>173.000,00</b>	<b>173.000,00</b>	<b>0,00</b>
<b>SU 36</b>	<b>Summe Auszahlungen aus der Finanzierungstätigkeit</b>							<b>0,00</b>	<b>0,00</b>	<b>0,00</b>
<b>SA4</b>	<b>Saldo (4) Geldfluss aus der Finanzierungstätigkeit (35 – 36)</b>							<b>173.000,00</b>	<b>173.000,00</b>	<b>0,00</b>
<b>SA5</b>	<b>Saldo (5) Geldfluss aus der voranschlagswirksamen Gebarung (Saldo 3 + Saldo 4)</b>							<b>-276.367,15</b>	<b>-154.000,00</b>	<b>-122.367,15</b>
<b>269 Sonstige Einrichtungen und Maßnahmen</b>										
<b>269000 SPORTVERANSTALTUNGEN</b>										
<b>Operative Gebarung</b>										
2/269000+813000	Erträge aus der Auflösung von Investitionszuschüssen (Kapitaltransfers)	2127			8.606,77	8.400,00	206,77	0,00	0,00	0,00
6/269000+829000	Entnahme aus Rücklage - nicht voranschlagswirksame Gebarung	2116	3116	1 18	0,00	35.000,00	-35.000,00	0,00	35.000,00	-35.000,00
<b>SU 21 / 31</b>	<b>Summe Erträge / Einzahlungen operative Gebarung</b>				<b>8.606,77</b>	<b>43.400,00</b>	<b>-34.793,23</b>	<b>0,00</b>	<b>35.000,00</b>	<b>-35.000,00</b>
1/269000-400000	Geringwertige Wirtschaftsgüter (GWG)	2221	3221	23	153,73	0,00	153,73	153,73	0,00	153,73
1/269000-400100	Dienstbekleidung	2221	3221	23	0,00	400,00	-400,00	0,00	400,00	-400,00
1/269000-5	Personalkonten verdichtet	22	32		15.616,04	15.800,00	-183,96	14.874,39	15.500,00	-625,61
1/269000-617000	Fahrzeug- und Maschinenkosten	2224	3224	24	1.105,72	2.600,00	-1.494,28	1.105,72	2.600,00	-1.494,28
1/269000-630000	Porto	2222	3222	24	1.000,00	1.100,00	-100,00	1.000,00	1.100,00	-100,00
1/269000-650000	Kreditzinsen	2241	3241	25	151,88	200,00	-48,12	151,88	200,00	-48,12
1/269000-680000	Planmäßige Abschreibung	2226			13.220,82	13.000,00	220,82	0,00	0,00	0,00
1/269000-723000	Repräsentation	2225	3225	24	0,00	5.000,00	-5.000,00	0,00	5.000,00	-5.000,00
1/269000-724000	Reisegebühren	2225	3225	24	222,97	200,00	22,97	222,97	200,00	22,97
1/269000-728000	Leistungsentgelte für Veranstalt.	2225	3225	24	25.024,82	11.000,00	14.024,82	25.024,82	11.000,00	14.024,82
1/269000-728300	Werbung	2225	3225	24	142,70	300,00	-157,30	142,70	300,00	-157,30
1/269000-728500	Leistungsentgelte an Firmen	2225	3225	24	1.815,10	0,00	1.815,10	1.815,10	0,00	1.815,10
1/269000-728800	Vergütung Bauhofleistungen	2225	3225	24	14.579,27	6.000,00	8.579,27	14.579,27	6.000,00	8.579,27

		MVAG			Ergebnisrechnung			Finanzierungsrechnung		
		EH	FH	VCQU	RA 2023	VA 2023	RA - VA	RA 2023	VA 2023	RA - VA
1/269000-729000	Sonstige Ausgaben	2225	3225	24	79,08	0,00	79,08	79,08	0,00	79,08
<b>SU 22 / 32</b>	<b>Summe Aufwendungen / Auszahlungen operative Gebarung</b>				<b>73.112,13</b>	<b>55.600,00</b>	<b>17.512,13</b>	<b>59.149,66</b>	<b>42.300,00</b>	<b>16.849,66</b>
<b>SA 0 / SA 1</b>	<b>(0) Nettoergebnis (21 - 22) / (1) Geldfluss operative Gebarung (31 - 32)</b>				<b>-64.505,36</b>	<b>-12.200,00</b>	<b>-52.305,36</b>	<b>-59.149,66</b>	<b>-7.300,00</b>	<b>-51.849,66</b>
<b>SU 23</b>	<b>Summe Haushaltsrücklagen</b>				<b>0,00</b>	<b>0,00</b>	<b>0,00</b>	<b>0,00</b>	<b>0,00</b>	<b>0,00</b>
<b>SA00</b>	<b>Nettoergebnis nach Zuw./Entn. Haushaltsrücklagen (Saldo 0 +/- SU23)</b>				<b>-64.505,36</b>	<b>-12.200,00</b>	<b>-52.305,36</b>			
<b>Investive Gebarung</b>										
<b>SU 33</b>	<b>Summe Einzahlungen investive Gebarung</b>							<b>0,00</b>	<b>0,00</b>	<b>0,00</b>
5/269000-006000	Sonstige Grundstückseinrichtungen		3412	1 40	0,00	0,00	0,00	0,00	35.000,00	-35.000,00
<b>SU 34</b>	<b>Summe Auszahlungen investive Gebarung</b>							<b>0,00</b>	<b>35.000,00</b>	<b>-35.000,00</b>
<b>SA2</b>	<b>Saldo (2) Geldfluss aus der Investiven Gebarung (33 - 34)</b>							<b>0,00</b>	<b>-35.000,00</b>	<b>35.000,00</b>
<b>SA3</b>	<b>Saldo (3) Nettofinanzierungssaldo (Saldo 1 + Saldo 2)</b>							<b>-59.149,66</b>	<b>-42.300,00</b>	<b>-16.849,66</b>
<b>Finanzierungstätigkeit</b>										
<b>SU 35</b>	<b>Summe Einzahlungen aus der Finanzierungstätigkeit</b>							<b>0,00</b>	<b>0,00</b>	<b>0,00</b>
1/269000-346600	Darlehen BAWAG-PSK		3614	65	0,00	0,00	0,00	1.936,66	1.900,00	36,66
<b>SU 36</b>	<b>Summe Auszahlungen aus der Finanzierungstätigkeit</b>							<b>1.936,66</b>	<b>1.900,00</b>	<b>36,66</b>
<b>SA4</b>	<b>Saldo (4) Geldfluss aus der Finanzierungstätigkeit (35 - 36)</b>							<b>-1.936,66</b>	<b>-1.900,00</b>	<b>-36,66</b>
<b>SA5</b>	<b>Saldo (5) Geldfluss aus der voranschlagswirksamen Gebarung (Saldo 3 + Saldo 4)</b>							<b>-61.086,32</b>	<b>-44.200,00</b>	<b>-16.886,32</b>
<b>269100</b>	<b>MINIGOLFPLATZ</b>									
<b>Operative Gebarung</b>										
2/269100+811200	Pachteinnahmen	2115	3115	14	2.460,48	2.000,00	460,48	2.460,48	2.000,00	460,48
<b>SU 21 / 31</b>	<b>Summe Erträge / Einzahlungen operative Gebarung</b>				<b>2.460,48</b>	<b>2.000,00</b>	<b>460,48</b>	<b>2.460,48</b>	<b>2.000,00</b>	<b>460,48</b>
1/269100-616000	Instandhaltung Anlagen	2224	3224	24	0,00	400,00	-400,00	0,00	400,00	-400,00
1/269100-617000	Fahrzeug- und Maschinenkosten	2224	3224	24	135,15	0,00	135,15	135,15	0,00	135,15
1/269100-618000	Instandhaltung der Einrichtung	2224	3224	24	0,00	100,00	-100,00	0,00	100,00	-100,00
1/269100-670000	Versicherungen	2222	3222	24	191,05	200,00	-8,95	191,05	200,00	-8,95
1/269100-728500	Leistungsentgelte an Firmen	2225	3225	24	97,00	100,00	-3,00	0,00	100,00	-100,00
1/269100-728800	Vergütung Bauhofleistungen	2225	3225	24	1.556,35	500,00	1.056,35	1.556,35	500,00	1.056,35
<b>SU 22 / 32</b>	<b>Summe Aufwendungen / Auszahlungen operative Gebarung</b>				<b>1.979,55</b>	<b>1.300,00</b>	<b>679,55</b>	<b>1.882,55</b>	<b>1.300,00</b>	<b>582,55</b>
<b>SA 0 / SA 1</b>	<b>(0) Nettoergebnis (21 - 22) / (1) Geldfluss operative Gebarung (31 - 32)</b>				<b>480,93</b>	<b>700,00</b>	<b>-219,07</b>	<b>577,93</b>	<b>700,00</b>	<b>-122,07</b>
<b>SU 23</b>	<b>Summe Haushaltsrücklagen</b>				<b>0,00</b>	<b>0,00</b>	<b>0,00</b>	<b>0,00</b>	<b>0,00</b>	<b>0,00</b>
<b>SA00</b>	<b>Nettoergebnis nach Zuw./Entn. Haushaltsrücklagen (Saldo 0 +/- SU23)</b>				<b>480,93</b>	<b>700,00</b>	<b>-219,07</b>			
<b>Investive Gebarung</b>										
<b>SU 33</b>	<b>Summe Einzahlungen investive Gebarung</b>							<b>0,00</b>	<b>0,00</b>	<b>0,00</b>
<b>SU 34</b>	<b>Summe Auszahlungen investive Gebarung</b>							<b>0,00</b>	<b>0,00</b>	<b>0,00</b>
<b>SA2</b>	<b>Saldo (2) Geldfluss aus der Investiven Gebarung (33 - 34)</b>							<b>0,00</b>	<b>0,00</b>	<b>0,00</b>
<b>SA3</b>	<b>Saldo (3) Nettofinanzierungssaldo (Saldo 1 + Saldo 2)</b>							<b>577,93</b>	<b>700,00</b>	<b>-122,07</b>

		MVAG	MVAG	VCQU	Ergebnisrechnung			Finanzierungsrechnung		
		EH	FH		RA 2023	VA 2023	RA - VA	RA 2023	VA 2023	RA - VA
<b>Finanzierungstätigkeit</b>										
<b>SU 35</b>	<b>Summe Einzahlungen aus der Finanzierungstätigkeit</b>							<b>0,00</b>	<b>0,00</b>	<b>0,00</b>
<b>SU 36</b>	<b>Summe Auszahlungen aus der Finanzierungstätigkeit</b>							<b>0,00</b>	<b>0,00</b>	<b>0,00</b>
<b>SA4</b>	<b>Saldo (4) Geldfluss aus der Finanzierungstätigkeit (35 – 36)</b>							<b>0,00</b>	<b>0,00</b>	<b>0,00</b>
<b>SA5</b>	<b>Saldo (5) Geldfluss aus der voranschlagswirksamen Gebarung (Saldo 3 + Saldo 4)</b>							<b>577,93</b>	<b>700,00</b>	<b>-122,07</b>
<b>269200 BMX-BAHN</b>										
<b>Operative Gebarung</b>										
6/269200+829910	Sonstige Erträge (Dotierung Projekthaushalt)	2116	3116	1 18	6.000,00	0,00	6.000,00	6.000,00	0,00	6.000,00
<b>SU 21 / 31</b>	<b>Summe Erträge / Einzahlungen operative Gebarung</b>				<b>6.000,00</b>	<b>0,00</b>	<b>6.000,00</b>	<b>6.000,00</b>	<b>0,00</b>	<b>6.000,00</b>
1/269200-616000	Instandhaltung der Anlagen	2224	3224	24	2.341,01	1.900,00	441,01	2.341,01	1.900,00	441,01
1/269200-617000	Fahrzeug- und Maschinenkosten	2224	3224	24	2.607,12	8.000,00	-5.392,88	2.607,12	8.000,00	-5.392,88
1/269200-650000	Kreditzinsen	2241	3241	25	338,72	300,00	38,72	338,72	300,00	38,72
1/269200-670000	Versicherungen	2222	3222	24	191,05	200,00	-8,95	191,05	200,00	-8,95
1/269200-680000	Planmäßige Abschreibung	2226			870,24	600,00	270,24	0,00	0,00	0,00
1/269200-728500	Leistungsentgelte an Firmen	2225	3225	24	9.727,59	9.500,00	227,59	9.727,59	9.500,00	227,59
1/269200-728800	Vergütung Bauhofleistungen	2225	3225	24	14.925,17	4.600,00	10.325,17	14.925,17	4.600,00	10.325,17
<b>SU 22 / 32</b>	<b>Summe Aufwendungen / Auszahlungen operative Gebarung</b>				<b>31.000,90</b>	<b>25.100,00</b>	<b>5.900,90</b>	<b>30.130,66</b>	<b>24.500,00</b>	<b>5.630,66</b>
<b>SA 0 / SA 1</b>	<b>(0) Nettoergebnis (21 - 22) / (1) Geldfluss operative Gebarung (31 – 32)</b>				<b>-25.000,90</b>	<b>-25.100,00</b>	<b>99,10</b>	<b>-24.130,66</b>	<b>-24.500,00</b>	<b>369,34</b>
<b>SU 23</b>	<b>Summe Haushaltsrücklagen</b>				<b>0,00</b>	<b>0,00</b>	<b>0,00</b>	<b>0,00</b>	<b>0,00</b>	<b>0,00</b>
<b>SA00</b>	<b>Nettoergebnis nach Zuw./Entn. Haushaltsrücklagen (Saldo 0 +/- SU23)</b>				<b>-25.000,90</b>	<b>-25.100,00</b>	<b>99,10</b>			
<b>Investive Gebarung</b>										
<b>SU 33</b>	<b>Summe Einzahlungen investive Gebarung</b>							<b>0,00</b>	<b>0,00</b>	<b>0,00</b>
5/269200-006000	Sonstige Grundstückseinrichtungen		3412	1 40	0,00	0,00	0,00	6.000,00	0,00	6.000,00
<b>SU 34</b>	<b>Summe Auszahlungen investive Gebarung</b>							<b>6.000,00</b>	<b>0,00</b>	<b>6.000,00</b>
<b>SA2</b>	<b>Saldo (2) Geldfluss aus der Investiven Gebarung (33 – 34)</b>							<b>-6.000,00</b>	<b>0,00</b>	<b>-6.000,00</b>
<b>SA3</b>	<b>Saldo (3) Nettofinanzierungssaldo (Saldo 1 + Saldo 2)</b>							<b>-30.130,66</b>	<b>-24.500,00</b>	<b>-5.630,66</b>
<b>Finanzierungstätigkeit</b>										
<b>SU 35</b>	<b>Summe Einzahlungen aus der Finanzierungstätigkeit</b>							<b>0,00</b>	<b>0,00</b>	<b>0,00</b>
1/269200-346600	Darlehen BAWAG PSK		3614	65	0,00	0,00	0,00	1.412,58	1.400,00	12,58
<b>SU 36</b>	<b>Summe Auszahlungen aus der Finanzierungstätigkeit</b>							<b>1.412,58</b>	<b>1.400,00</b>	<b>12,58</b>
<b>SA4</b>	<b>Saldo (4) Geldfluss aus der Finanzierungstätigkeit (35 – 36)</b>							<b>-1.412,58</b>	<b>-1.400,00</b>	<b>-12,58</b>
<b>SA5</b>	<b>Saldo (5) Geldfluss aus der voranschlagswirksamen Gebarung (Saldo 3 + Saldo 4)</b>							<b>-31.543,24</b>	<b>-25.900,00</b>	<b>-5.643,24</b>

		MVAG			Ergebnisrechnung			Finanzierungsrechnung		
		EH	FH	VCQU	RA 2023	VA 2023	RA - VA	RA 2023	VA 2023	RA - VA
<b>269300</b>	<b>INLINE SKATER BAHN</b>									
	<b>Operative Gebarung</b>									
2/269300+813000	Erträge aus der Auflösung von Investitionszuschüssen (Kapitaltransfers)	2127			2.620,56	2.600,00	20,56	0,00	0,00	0,00
2/269300+829000	Ersätze von Versicherungen	2116	3116	18	0,00	200,00	-200,00	0,00	200,00	-200,00
2/269300+829100	Sonstige Einnahmen	2116	3116	18	3.920,00	0,00	3.920,00	3.920,00	0,00	3.920,00
<b>SU 21 / 31</b>	<b>Summe Erträge / Einzahlungen operative Gebarung</b>				<b>6.540,56</b>	<b>2.800,00</b>	<b>3.740,56</b>	<b>3.920,00</b>	<b>200,00</b>	<b>3.720,00</b>
1/269300-400000	Geringwertige Wirtschaftsgüter (GWG)	2221	3221	23	0,00	400,00	-400,00	0,00	400,00	-400,00
1/269300-616000	Instandhaltung der Anlagen	2224	3224	24	150,87	2.000,00	-1.849,13	150,87	2.000,00	-1.849,13
1/269300-617000	Fahrzeug- und Maschinenkosten	2224	3224	24	5,22	1.400,00	-1.394,78	5,22	1.400,00	-1.394,78
1/269300-650000	Kreditzinsen	2241	3241	25	974,92	1.600,00	-625,08	974,92	1.600,00	-625,08
1/269300-670000	Versicherungen	2222	3222	24	378,26	400,00	-21,74	378,26	400,00	-21,74
1/269300-680000	Planmäßige Abschreibung	2226			9.157,57	9.200,00	-42,43	0,00	0,00	0,00
1/269300-728500	Leistungsentgelte an Firmen	2225	3225	24	0,00	300,00	-300,00	0,00	300,00	-300,00
1/269300-728800	Vergütung Bauhofleistungen	2225	3225	24	51,04	2.000,00	-1.948,96	51,04	2.000,00	-1.948,96
<b>SU 22 / 32</b>	<b>Summe Aufwendungen / Auszahlungen operative Gebarung</b>				<b>10.717,88</b>	<b>17.300,00</b>	<b>-6.582,12</b>	<b>1.560,31</b>	<b>8.100,00</b>	<b>-6.539,69</b>
<b>SA 0 / SA 1</b>	<b>(0) Nettoergebnis (21 - 22) / (1) Geldfluss operative Gebarung (31 - 32)</b>				<b>-4.177,32</b>	<b>-14.500,00</b>	<b>10.322,68</b>	<b>2.359,69</b>	<b>-7.900,00</b>	<b>10.259,69</b>
<b>SU 23</b>	<b>Summe Haushaltsrücklagen</b>				<b>0,00</b>	<b>0,00</b>	<b>0,00</b>	<b>0,00</b>	<b>0,00</b>	<b>0,00</b>
<b>SA00</b>	<b>Nettoergebnis nach Zuw./Entn. Haushaltsrücklagen (Saldo 0 +/- SU23)</b>				<b>-4.177,32</b>	<b>-14.500,00</b>	<b>10.322,68</b>			
	<b>Investive Gebarung</b>									
<b>SU 33</b>	<b>Summe Einzahlungen investive Gebarung</b>							<b>0,00</b>	<b>0,00</b>	<b>0,00</b>
<b>SU 34</b>	<b>Summe Auszahlungen investive Gebarung</b>							<b>0,00</b>	<b>0,00</b>	<b>0,00</b>
<b>SA2</b>	<b>Saldo (2) Geldfluss aus der Investiven Gebarung (33 - 34)</b>							<b>0,00</b>	<b>0,00</b>	<b>0,00</b>
<b>SA3</b>	<b>Saldo (3) Nettofinanzierungssaldo (Saldo 1 + Saldo 2)</b>							<b>2.359,69</b>	<b>-7.900,00</b>	<b>10.259,69</b>
	<b>Finanzierungstätigkeit</b>									
<b>SU 35</b>	<b>Summe Einzahlungen aus der Finanzierungstätigkeit</b>							<b>0,00</b>	<b>0,00</b>	<b>0,00</b>
1/269300-346000	Darlehen Erste Bank		3614	65	0,00	0,00	0,00	2.418,12	2.500,00	-81,88
1/269300-346800	Darlehen Hypo NOE		3614	65	0,00	0,00	0,00	8.609,59	8.400,00	209,59
<b>SU 36</b>	<b>Summe Auszahlungen aus der Finanzierungstätigkeit</b>							<b>11.027,71</b>	<b>10.900,00</b>	<b>127,71</b>
<b>SA4</b>	<b>Saldo (4) Geldfluss aus der Finanzierungstätigkeit (35 - 36)</b>							<b>-11.027,71</b>	<b>-10.900,00</b>	<b>-127,71</b>
<b>SA5</b>	<b>Saldo (5) Geldfluss aus der voranschlagswirksamen Gebarung (Saldo 3 + Saldo 4)</b>							<b>-8.668,02</b>	<b>-18.800,00</b>	<b>10.131,98</b>
<b>27</b>	<b>Erwachsenenbildung</b>									
<b>270</b>	<b>Volkshochschulen</b>									
<b>270000</b>	<b>VOLKSHOCHSCHULE</b>									
	<b>Operative Gebarung</b>									
2/270000+810000	Kursbeiträge	2114	3114	13	50.241,70	85.000,00	-34.758,30	50.710,50	85.000,00	-34.289,50

		MVAG			Ergebnisrechnung			Finanzierungsrechnung		
		EH	FH	VCQU	RA 2023	VA 2023	RA - VA	RA 2023	VA 2023	RA - VA
2/270000+829000	Sonstige Einnahmen	2116	3116	18	75,00	1.000,00	-925,00	75,00	1.000,00	-925,00
2/270000+861000	Transfers von Ländern, Landesfonds und Landeskammern	2121	3121	15	3.412,61	4.000,00	-587,39	3.412,61	4.000,00	-587,39
<b>SU 21 / 31</b>	<b>Summe Erträge / Einzahlungen operative Gebarung</b>				<b>53.729,31</b>	<b>90.000,00</b>	<b>-36.270,69</b>	<b>54.198,11</b>	<b>90.000,00</b>	<b>-35.801,89</b>
1/270000-400000	Geringwertige Wirtschaftsgüter (GWG)	2221	3221	23	0,00	300,00	-300,00	0,00	300,00	-300,00
1/270000-457000	Druckwerke	2221	3221	23	0,00	2.000,00	-2.000,00	0,00	2.000,00	-2.000,00
1/270000-5	Personalkonten verdichtet	22	32		66.360,28	85.800,00	-19.439,72	63.503,37	83.300,00	-19.796,63
1/270000-600000	Strom	2222	3222	24	87,62	0,00	87,62	0,00	0,00	0,00
1/270000-700000	Miete	2223	3223	24	5.062,47	7.500,00	-2.437,53	5.062,47	7.500,00	-2.437,53
1/270000-710000	Öffentliche Abgaben	2225	3225	24	250,46	200,00	50,46	250,46	200,00	50,46
1/270000-710100	Kommunalsteuer	2225	3225	24	1.709,75	2.300,00	-590,25	1.709,75	2.300,00	-590,25
1/270000-724000	Reisegebühren	2225	3225	24	1.063,60	900,00	163,60	1.063,60	900,00	163,60
1/270000-728300	Werbung	2225	3225	24	0,00	400,00	-400,00	0,00	400,00	-400,00
1/270000-728500	Leistungsentgelte an Firmen	2225	3225	24	318,62	3.000,00	-2.681,38	318,62	3.000,00	-2.681,38
1/270000-729000	Sonstige Ausgaben	2225	3225	24	2.083,50	0,00	2.083,50	2.083,50	0,00	2.083,50
<b>SU 22 / 32</b>	<b>Summe Aufwendungen / Auszahlungen operative Gebarung</b>				<b>76.936,30</b>	<b>102.400,00</b>	<b>-25.463,70</b>	<b>73.991,77</b>	<b>99.900,00</b>	<b>-25.908,23</b>
<b>SA 0 / SA 1</b>	<b>(0) Nettoergebnis (21 - 22) / (1) Geldfluss operative Gebarung (31 - 32)</b>				<b>-23.206,99</b>	<b>-12.400,00</b>	<b>-10.806,99</b>	<b>-19.793,66</b>	<b>-9.900,00</b>	<b>-9.893,66</b>
<b>SU 23</b>	<b>Summe Haushaltsrücklagen</b>				<b>0,00</b>	<b>0,00</b>	<b>0,00</b>	<b>0,00</b>	<b>0,00</b>	<b>0,00</b>
<b>SA00</b>	<b>Nettoergebnis nach Zuw./Entn. Haushaltsrücklagen (Saldo 0 +/- SU23)</b>				<b>-23.206,99</b>	<b>-12.400,00</b>	<b>-10.806,99</b>			
<b>Investive Gebarung</b>										
<b>SU 33</b>	<b>Summe Einzahlungen investive Gebarung</b>							<b>0,00</b>	<b>0,00</b>	<b>0,00</b>
<b>SU 34</b>	<b>Summe Auszahlungen investive Gebarung</b>							<b>0,00</b>	<b>0,00</b>	<b>0,00</b>
<b>SA2</b>	<b>Saldo (2) Geldfluss aus der Investiven Gebarung (33 - 34)</b>							<b>0,00</b>	<b>0,00</b>	<b>0,00</b>
<b>SA3</b>	<b>Saldo (3) Nettofinanzierungssaldo (Saldo 1 + Saldo 2)</b>							<b>-19.793,66</b>	<b>-9.900,00</b>	<b>-9.893,66</b>
<b>Finanzierungstätigkeit</b>										
<b>SU 35</b>	<b>Summe Einzahlungen aus der Finanzierungstätigkeit</b>							<b>0,00</b>	<b>0,00</b>	<b>0,00</b>
<b>SU 36</b>	<b>Summe Auszahlungen aus der Finanzierungstätigkeit</b>							<b>0,00</b>	<b>0,00</b>	<b>0,00</b>
<b>SA4</b>	<b>Saldo (4) Geldfluss aus der Finanzierungstätigkeit (35 - 36)</b>							<b>0,00</b>	<b>0,00</b>	<b>0,00</b>
<b>SA5</b>	<b>Saldo (5) Geldfluss aus der voranschlagswirksamen Gebarung (Saldo 3 + Saldo 4)</b>							<b>-19.793,66</b>	<b>-9.900,00</b>	<b>-9.893,66</b>
<b>273</b>	<b>Volksbüchereien</b>									
<b>273000</b>	<b>STADTBÜCHEREI</b>									
<b>Operative Gebarung</b>										
2/273000+811000	Entlehnungsgebühr	2115	3115	14	18.660,01	18.000,00	660,01	18.660,01	18.000,00	660,01
2/273000+817000	Erträge aus der Auflösung von sonstigen Rückstellungen	2117			5.596,76	0,00	5.596,76	0,00	0,00	0,00
2/273000+829000	Sonstige Einnahmen	2116	3116	18	2.253,82	0,00	2.253,82	2.253,82	0,00	2.253,82



		MVAG			Ergebnisrechnung			Finanzierungsrechnung		
		EH	FH	VCQU	RA 2023	VA 2023	RA - VA	RA 2023	VA 2023	RA - VA
2/273000+861000	Transfers von Ländern, Landesfonds und Landesammern	2121	3121	15	3.882,00	4.400,00	-518,00	3.882,00	4.400,00	-518,00
<b>SU 21 / 31</b>	<b>Summe Erträge / Einzahlungen operative Gebarung</b>				<b>30.392,59</b>	<b>22.400,00</b>	<b>7.992,59</b>	<b>24.795,83</b>	<b>22.400,00</b>	<b>2.395,83</b>
1/273000-400000	Geringwertige Wirtschaftsgüter (GWG)	2221	3221	23	1.524,50	500,00	1.024,50	787,40	500,00	287,40
1/273000-400100	Dienstbekleidung	2221	3221	23	0,00	300,00	-300,00	0,00	300,00	-300,00
1/273000-454000	Reinigungsmaterial	2221	3221	23	54,90	300,00	-245,10	104,63	300,00	-195,37
1/273000-457000	Ankauf von Büchern	2221	3221	23	9.851,15	9.000,00	851,15	10.211,98	9.000,00	1.211,98
1/273000-459000	Sonstige Verbrauchsgüter	2221	3221	23	1.150,81	800,00	350,81	1.150,81	800,00	350,81
1/273000-5	Personalkonten verdichtet	22	32		87.129,91	86.700,00	429,91	84.871,81	84.200,00	671,81
1/273000-600000	Strom	2222	3222	24	543,43	1.200,00	-656,57	470,41	1.200,00	-729,59
1/273000-600100	Gas	2222	3222	24	1.424,41	6.000,00	-4.575,59	1.424,41	6.000,00	-4.575,59
1/273000-614000	Instandhaltung Gebäude	2224	3224	24	817,05	1.000,00	-182,95	817,05	1.000,00	-182,95
1/273000-616000	Instandhaltung von Maschinen und maschinellen Anlagen	2224	3224	24	3.504,14	4.000,00	-495,86	3.536,14	4.000,00	-463,86
1/273000-617000	Fahrzeug- und Maschinenkosten	2224	3224	24	70,35	500,00	-429,65	70,35	500,00	-429,65
1/273000-618000	Instandhaltung der Einrichtung	2224	3224	24	-177,58	600,00	-777,58	-177,58	600,00	-777,58
1/273000-631000	Telekommunikationsdienste	2222	3222	24	496,95	800,00	-303,05	539,48	800,00	-260,52
1/273000-670000	Versicherungen	2222	3222	24	99,21	200,00	-100,79	99,21	200,00	-100,79
1/273000-680000	Planmäßige Abschreibung	2226			7.584,95	7.600,00	-15,05	0,00	0,00	0,00
1/273000-710000	Öffentliche Abgaben	2225	3225	24	1.470,82	400,00	1.070,82	1.470,82	400,00	1.070,82
1/273000-710100	Kommunalsteuer	2225	3225	24	2.046,63	2.100,00	-53,37	2.046,63	2.100,00	-53,37
1/273000-725000	Bibliothekserfordernisse	2225	3225	24	738,58	1.200,00	-461,42	738,58	1.200,00	-461,42
1/273000-728500	Leistungsentgelte an Firmen	2225	3225	24	6.585,21	6.300,00	285,21	6.585,21	6.300,00	285,21
1/273000-728800	Vergütung Bauhofleistungen	2225	3225	24	1.390,46	3.000,00	-1.609,54	1.390,46	3.000,00	-1.609,54
<b>SU 22 / 32</b>	<b>Summe Aufwendungen / Auszahlungen operative Gebarung</b>				<b>126.305,88</b>	<b>132.500,00</b>	<b>-6.194,12</b>	<b>116.137,80</b>	<b>122.400,00</b>	<b>-6.262,20</b>
<b>SA 0 / SA 1</b>	<b>(0) Nettoergebnis (21 - 22) / (1) Geldfluss operative Gebarung (31 - 32)</b>				<b>-95.913,29</b>	<b>-110.100,00</b>	<b>14.186,71</b>	<b>-91.341,97</b>	<b>-100.000,00</b>	<b>8.658,03</b>
<b>SU 23</b>	<b>Summe Haushaltsrücklagen</b>				<b>0,00</b>	<b>0,00</b>	<b>0,00</b>	<b>0,00</b>	<b>0,00</b>	<b>0,00</b>
<b>SA00</b>	<b>Nettoergebnis nach Zuw./Entn. Haushaltsrücklagen (Saldo 0 +/- SU23)</b>				<b>-95.913,29</b>	<b>-110.100,00</b>	<b>14.186,71</b>			
<b>Investive Gebarung</b>										
<b>SU 33</b>	<b>Summe Einzahlungen investive Gebarung</b>							<b>0,00</b>	<b>0,00</b>	<b>0,00</b>
1/273000-042000	Betriebsausstattung		3415	2 41	0,00	0,00	0,00	0,00	1.000,00	-1.000,00
<b>SU 34</b>	<b>Summe Auszahlungen investive Gebarung</b>							<b>0,00</b>	<b>1.000,00</b>	<b>-1.000,00</b>
<b>SA2</b>	<b>Saldo (2) Geldfluss aus der Investiven Gebarung (33 - 34)</b>							<b>0,00</b>	<b>-1.000,00</b>	<b>1.000,00</b>
<b>SA3</b>	<b>Saldo (3) Nettofinanzierungssaldo (Saldo 1 + Saldo 2)</b>							<b>-91.341,97</b>	<b>-101.000,00</b>	<b>9.658,03</b>
<b>Finanzierungstätigkeit</b>										
<b>SU 35</b>	<b>Summe Einzahlungen aus der Finanzierungstätigkeit</b>							<b>0,00</b>	<b>0,00</b>	<b>0,00</b>
<b>SU 36</b>	<b>Summe Auszahlungen aus der Finanzierungstätigkeit</b>							<b>0,00</b>	<b>0,00</b>	<b>0,00</b>
<b>SA4</b>	<b>Saldo (4) Geldfluss aus der Finanzierungstätigkeit (35 - 36)</b>							<b>0,00</b>	<b>0,00</b>	<b>0,00</b>

	MVAG EH	MVAG FH	VCQU	Ergebnisrechnung			Finanzierungsrechnung		
				RA 2023	VA 2023	RA - VA	RA 2023	VA 2023	RA - VA
<b>SA5</b>	Saldo (5) Geldfluss aus der voranschlagswirksamen Gebarung (Saldo 3 + Saldo 4)						-91.341,97	-101.000,00	9.658,03
<b>28</b>	<b>Forschung und Wissenschaft</b>								
<b>280</b>	<b>Förderung von Universitäten und Hochschulen</b>								
<b>280000</b>	<b>CAMPUS, FACHHOCHSCHULE</b>								
<b>Operative Gebarung</b>									
<b>SU 21 / 31</b>	Summe Erträge / Einzahlungen operative Gebarung			0,00	0,00	0,00	0,00	0,00	0,00
1/280000-755000	Beitrag Fachhochschule 2233 3233 27			100.000,00	100.000,00	0,00	100.000,00	100.000,00	0,00
<b>SU 22 / 32</b>	Summe Aufwendungen / Auszahlungen operative Gebarung			100.000,00	100.000,00	0,00	100.000,00	100.000,00	0,00
<b>SA 0 / SA 1</b>	(0) Nettoergebnis (21 - 22) / (1) Geldfluss operative Gebarung (31 – 32)			-100.000,00	-100.000,00	0,00	-100.000,00	-100.000,00	0,00
<b>SU 23</b>	Summe Haushaltsrücklagen			0,00	0,00	0,00	0,00	0,00	0,00
<b>SA00</b>	Nettoergebnis nach Zuw./Entn. Haushaltsrücklagen (Saldo 0 +/- SU23)			-100.000,00	-100.000,00	0,00			
<b>Investive Gebarung</b>									
<b>SU 33</b>	Summe Einzahlungen investive Gebarung						0,00	0,00	0,00
<b>SU 34</b>	Summe Auszahlungen investive Gebarung						0,00	0,00	0,00
<b>SA2</b>	Saldo (2) Geldfluss aus der Investiven Gebarung (33 – 34)						0,00	0,00	0,00
<b>SA3</b>	Saldo (3) Nettofinanzierungssaldo (Saldo 1 + Saldo 2)						-100.000,00	-100.000,00	0,00
<b>Finanzierungstätigkeit</b>									
<b>SU 35</b>	Summe Einzahlungen aus der Finanzierungstätigkeit						0,00	0,00	0,00
<b>SU 36</b>	Summe Auszahlungen aus der Finanzierungstätigkeit						0,00	0,00	0,00
<b>SA4</b>	Saldo (4) Geldfluss aus der Finanzierungstätigkeit (35 – 36)						0,00	0,00	0,00
<b>SA5</b>	Saldo (5) Geldfluss aus der voranschlagswirksamen Gebarung (Saldo 3 + Saldo 4)						-100.000,00	-100.000,00	0,00
<b>282</b>	<b>Studienbeihilfen</b>								
<b>282000</b>	<b>STUDIENBEIHILFEN</b>								
<b>Operative Gebarung</b>									
<b>SU 21 / 31</b>	Summe Erträge / Einzahlungen operative Gebarung			0,00	0,00	0,00	0,00	0,00	0,00
1/282000-768000	NÖ Semesterticket 2234 3234 27			0,00	16.000,00	-16.000,00	0,00	16.000,00	-16.000,00
<b>SU 22 / 32</b>	Summe Aufwendungen / Auszahlungen operative Gebarung			0,00	16.000,00	-16.000,00	0,00	16.000,00	-16.000,00
<b>SA 0 / SA 1</b>	(0) Nettoergebnis (21 - 22) / (1) Geldfluss operative Gebarung (31 – 32)			0,00	-16.000,00	16.000,00	0,00	-16.000,00	16.000,00
<b>SU 23</b>	Summe Haushaltsrücklagen			0,00	0,00	0,00	0,00	0,00	0,00
<b>SA00</b>	Nettoergebnis nach Zuw./Entn. Haushaltsrücklagen (Saldo 0 +/- SU23)			0,00	-16.000,00	16.000,00			
<b>Investive Gebarung</b>									
<b>SU 33</b>	Summe Einzahlungen investive Gebarung						0,00	0,00	0,00
<b>SU 34</b>	Summe Auszahlungen investive Gebarung						0,00	0,00	0,00
<b>SA2</b>	Saldo (2) Geldfluss aus der Investiven Gebarung (33 – 34)						0,00	0,00	0,00
<b>SA3</b>	Saldo (3) Nettofinanzierungssaldo (Saldo 1 + Saldo 2)						0,00	-16.000,00	16.000,00

	MVAG MVAG VCQU		Ergebnisrechnung			Finanzierungsrechnung		
	EH	FH	RA 2023	VA 2023	RA - VA	RA 2023	VA 2023	RA - VA
<b>Finanzierungstätigkeit</b>								
SU 35		Summe Einzahlungen aus der Finanzierungstätigkeit				0,00	0,00	0,00
SU 36		Summe Auszahlungen aus der Finanzierungstätigkeit				0,00	0,00	0,00
SA4		Saldo (4) Geldfluss aus der Finanzierungstätigkeit (35 – 36)				0,00	0,00	0,00
SA5		Saldo (5) Geldfluss aus der voranschlagswirksamen Gebarung (Saldo 3 + Saldo 4)				0,00	-16.000,00	16.000,00

		MVAG	MVAG	VCQU	Ergebnisrechnung			Finanzierungsrechnung		
		EH	FH		RA 2023	VA 2023	RA - VA	RA 2023	VA 2023	RA - VA
<b>3 Kunst, Kultur und Kultus</b>										
<b>31</b>	<b>Bildende Künste</b>									
<b>312</b>	<b>Maßnahmen zur Förderung der bildenden Künste</b>									
<b>312000</b>	<b>MASSNAHMEN ZUR FÖRD. DER BILDENDEN KÜNSTE</b>									
<b>Operative Gebarung</b>										
2/312000+829000	Verkauf von Kunstwerken	2116	3116	18	0,00	100,00	-100,00	0,00	100,00	-100,00
<b>SU 21 / 31</b>	<b>Summe Erträge / Einzahlungen operative Gebarung</b>				<b>0,00</b>	<b>100,00</b>	<b>-100,00</b>	<b>0,00</b>	<b>100,00</b>	<b>-100,00</b>
<b>SU 22 / 32</b>	<b>Summe Aufwendungen / Auszahlungen operative Gebarung</b>				<b>0,00</b>	<b>0,00</b>	<b>0,00</b>	<b>0,00</b>	<b>0,00</b>	<b>0,00</b>
<b>SA 0 / SA 1</b>	<b>(0) Nettoergebnis (21 - 22) / (1) Geldfluss operative Gebarung (31 - 32)</b>				<b>0,00</b>	<b>100,00</b>	<b>-100,00</b>	<b>0,00</b>	<b>100,00</b>	<b>-100,00</b>
<b>SU 23</b>	<b>Summe Haushaltsrücklagen</b>				<b>0,00</b>	<b>0,00</b>	<b>0,00</b>	<b>0,00</b>	<b>0,00</b>	<b>0,00</b>
<b>SA00</b>	<b>Nettoergebnis nach Zuw./Entn. Haushaltsrücklagen (Saldo 0 +/- SU23)</b>				<b>0,00</b>	<b>100,00</b>	<b>-100,00</b>			
<b>Investive Gebarung</b>										
<b>SU 33</b>	<b>Summe Einzahlungen investive Gebarung</b>							<b>0,00</b>	<b>0,00</b>	<b>0,00</b>
1/312000-046000	Kulturgüter beweglich		3416	2 41	0,00	0,00	0,00	0,00	1.000,00	-1.000,00
<b>SU 34</b>	<b>Summe Auszahlungen investive Gebarung</b>							<b>0,00</b>	<b>1.000,00</b>	<b>-1.000,00</b>
<b>SA2</b>	<b>Saldo (2) Geldfluss aus der Investiven Gebarung (33 - 34)</b>							<b>0,00</b>	<b>-1.000,00</b>	<b>1.000,00</b>
<b>SA3</b>	<b>Saldo (3) Nettofinanzierungssaldo (Saldo 1 + Saldo 2)</b>							<b>0,00</b>	<b>-900,00</b>	<b>900,00</b>
<b>Finanzierungstätigkeit</b>										
<b>SU 35</b>	<b>Summe Einzahlungen aus der Finanzierungstätigkeit</b>							<b>0,00</b>	<b>0,00</b>	<b>0,00</b>
<b>SU 36</b>	<b>Summe Auszahlungen aus der Finanzierungstätigkeit</b>							<b>0,00</b>	<b>0,00</b>	<b>0,00</b>
<b>SA4</b>	<b>Saldo (4) Geldfluss aus der Finanzierungstätigkeit (35 - 36)</b>							<b>0,00</b>	<b>0,00</b>	<b>0,00</b>
<b>SA5</b>	<b>Saldo (5) Geldfluss aus der voranschlagswirksamen Gebarung (Saldo 3 + Saldo 4)</b>							<b>0,00</b>	<b>-900,00</b>	<b>900,00</b>
<b>32</b>	<b>Musik und darstellende Kunst</b>									
<b>320</b>	<b>Ausbildung in Musik und darstellender Kunst</b>									
<b>320000</b>	<b>MUSIKSCHULE</b>									
<b>Operative Gebarung</b>										
2/320000+810000	Erlöse aus Veranstaltungen	2114	3114	13	6,45	100,00	-93,55	6,45	100,00	-93,55
2/320000+811000	Leihgebühr für Instrumente	2115	3115	14	15.073,40	16.000,00	-926,60	14.716,15	16.000,00	-1.283,85
2/320000+811100	Miete	2115	3115	14	0,00	100,00	-100,00	0,00	100,00	-100,00
2/320000+813000	Erträge aus der Auflösung von Investitionszuschüssen (Kapitaltransfers)	2127			753,84	800,00	-46,16	0,00	0,00	0,00
2/320000+816000	Kostenanteil für Außenstellen	2114	3114	13	208.598,40	190.000,00	18.598,40	194.792,40	190.000,00	4.792,40
2/320000+817000	Erträge aus der Auflösung von sonstigen Rückstellungen	2117			25.346,67	8.300,00	17.046,67	0,00	0,00	0,00
2/320000+829000	Schulgeld	2116	3116	18	519.910,51	500.000,00	19.910,51	505.384,92	500.000,00	5.384,92

		MVAG			Ergebnisrechnung			Finanzierungsrechnung		
		EH	FH	VCQU	RA 2023	VA 2023	RA - VA	RA 2023	VA 2023	RA - VA
2/320000+829100	Entgelt für Kopien	2116	3116	18	977,37	1.500,00	-522,63	977,37	1.500,00	-522,63
2/320000+829200	Förderung v. Veranstaltungsprojekten	2116	3116	18	0,00	100,00	-100,00	0,00	100,00	-100,00
2/320000+861000	Transfers von Ländern, Landesfonds und Landeskammern	2121	3121	15	651.277,77	600.000,00	51.277,77	651.277,77	600.000,00	51.277,77
<b>SU 21 / 31</b>	<b>Summe Erträge / Einzahlungen operative Gebarung</b>				<b>1.421.944,41</b>	<b>1.316.900,00</b>	<b>105.044,41</b>	<b>1.367.155,06</b>	<b>1.307.800,00</b>	<b>59.355,06</b>
1/320000-400000	Geringwertige Wirtschaftsgüter (GWG)	2221	3221	23	8.442,95	1.500,00	6.942,95	8.442,95	1.500,00	6.942,95
1/320000-400100	Dienstbekleidung	2221	3221	23	0,00	200,00	-200,00	0,00	200,00	-200,00
1/320000-454000	Reinigungsmaterial	2221	3221	23	1.899,43	1.500,00	399,43	1.899,43	1.500,00	399,43
1/320000-456000	Büromaterial	2221	3221	23	1.828,31	2.100,00	-271,69	1.828,31	2.100,00	-271,69
1/320000-457000	Noten und Formulare	2221	3221	23	1.305,55	2.200,00	-894,45	1.305,55	2.200,00	-894,45
1/320000-459000	Sonstige Verbrauchsgüter	2221	3221	23	12,99	100,00	-87,01	12,99	100,00	-87,01
1/320000-5	Personalkonten verdichtet	22	32		2.126.049,18	2.067.900,00	58.149,18	1.998.288,84	2.027.900,00	-29.611,16
1/320000-600000	Strom	2222	3222	24	2.490,94	9.000,00	-6.509,06	2.308,22	9.000,00	-6.691,78
1/320000-600100	Gas	2222	3222	24	15.828,67	45.000,00	-29.171,33	15.828,67	45.000,00	-29.171,33
1/320000-614000	Instandhaltung Gebäude	2224	3224	24	1.439,08	3.000,00	-1.560,92	1.439,08	3.000,00	-1.560,92
1/320000-616000	Instandhaltung von Maschinen und maschinellen Anlagen	2224	3224	24	3.612,50	4.500,00	-887,50	2.162,80	4.500,00	-2.337,20
1/320000-617000	Fahrzeug- und Maschinenkosten	2224	3224	24	594,60	600,00	-5,40	594,60	600,00	-5,40
1/320000-618000	Instandhaltung der Einrichtung	2224	3224	24	2.893,35	500,00	2.393,35	2.893,35	500,00	2.393,35
1/320000-618100	Instandhaltung Instrumente	2224	3224	24	7.589,33	7.000,00	589,33	7.589,33	7.000,00	589,33
1/320000-630000	Porto	2222	3222	24	73,60	2.000,00	-1.926,40	73,60	2.000,00	-1.926,40
1/320000-631000	Telekommunikationsdienste	2222	3222	24	304,95	500,00	-195,05	289,01	500,00	-210,99
1/320000-670000	Versicherungen	2222	3222	24	6.625,03	6.400,00	225,03	6.625,03	6.400,00	225,03
1/320000-680000	Planmäßige Abschreibung	2226			18.144,96	15.400,00	2.744,96	0,00	0,00	0,00
1/320000-700000	Leihgebühr für Musikinstrumente	2223	3223	24	0,00	1.200,00	-1.200,00	0,00	1.200,00	-1.200,00
1/320000-710000	Öffentliche Abgaben	2225	3225	24	2.243,19	4.000,00	-1.756,81	2.243,19	4.000,00	-1.756,81
1/320000-710100	Kommunalsteuer	2225	3225	24	48.191,28	47.700,00	491,28	48.191,28	47.700,00	491,28
1/320000-724000	Reisegebühren	2225	3225	24	15.994,79	12.700,00	3.294,79	15.994,79	12.700,00	3.294,79
1/320000-728000	Kosten für Veranstaltungsprojekte	2225	3225	24	13.464,90	10.000,00	3.464,90	13.464,90	10.000,00	3.464,90
1/320000-728500	Leistungsentgelte an Firmen	2225	3225	24	13.495,02	13.000,00	495,02	13.138,01	13.000,00	138,01
1/320000-728800	Vergütung Bauhofleistungen	2225	3225	24	8.058,50	7.000,00	1.058,50	8.058,50	7.000,00	1.058,50
1/320000-757000	Beiträge	2234	3234	27	533,18	600,00	-66,82	454,00	600,00	-146,00
<b>SU 22 / 32</b>	<b>Summe Aufwendungen / Auszahlungen operative Gebarung</b>				<b>2.301.116,28</b>	<b>2.265.600,00</b>	<b>35.516,28</b>	<b>2.153.126,43</b>	<b>2.210.200,00</b>	<b>-57.073,57</b>
<b>SA 0 / SA 1</b>	<b>(0) Nettoergebnis (21 - 22) / (1) Geldfluss operative Gebarung (31 - 32)</b>				<b>-879.171,87</b>	<b>-948.700,00</b>	<b>69.528,13</b>	<b>-785.971,37</b>	<b>-902.400,00</b>	<b>116.428,63</b>
<b>SU 23</b>	<b>Summe Haushaltsrücklagen</b>				<b>0,00</b>	<b>0,00</b>	<b>0,00</b>	<b>0,00</b>	<b>0,00</b>	<b>0,00</b>
<b>SA00</b>	<b>Nettoergebnis nach Zuw./Entn. Haushaltsrücklagen (Saldo 0 +/- SU23)</b>				<b>-879.171,87</b>	<b>-948.700,00</b>	<b>69.528,13</b>			
<b>Investive Gebarung</b>										
<b>SU 33</b>	<b>Summe Einzahlungen investive Gebarung</b>							<b>0,00</b>	<b>0,00</b>	<b>0,00</b>
1/320000-042000	Amtsausstattung		3415	2 41	0,00	0,00	0,00	4.600,90	5.000,00	-399,10

		MVAG			Ergebnisrechnung			Finanzierungsrechnung		
		EH	FH	VCQU	RA 2023	VA 2023	RA - VA	RA 2023	VA 2023	RA - VA
1/320000-042100	Schulmöbelankauf		3415	2 41	0,00	0,00	0,00	0,00	1.000,00	-1.000,00
1/320000-042110	Instrumenteankauf		3415	2 41	0,00	0,00	0,00	4.380,00	8.000,00	-3.620,00
<b>SU 34</b>	<b>Summe Auszahlungen investive Gebarung</b>							<b>8.980,90</b>	<b>14.000,00</b>	<b>-5.019,10</b>
<b>SA2</b>	<b>Saldo (2) Geldfluss aus der Investiven Gebarung (33 – 34)</b>							<b>-8.980,90</b>	<b>-14.000,00</b>	<b>5.019,10</b>
<b>SA3</b>	<b>Saldo (3) Nettofinanzierungssaldo (Saldo 1 + Saldo 2)</b>							<b>-794.952,27</b>	<b>-916.400,00</b>	<b>121.447,73</b>
<b>Finanzierungstätigkeit</b>										
<b>SU 35</b>	<b>Summe Einzahlungen aus der Finanzierungstätigkeit</b>							<b>0,00</b>	<b>0,00</b>	<b>0,00</b>
<b>SU 36</b>	<b>Summe Auszahlungen aus der Finanzierungstätigkeit</b>							<b>0,00</b>	<b>0,00</b>	<b>0,00</b>
<b>SA4</b>	<b>Saldo (4) Geldfluss aus der Finanzierungstätigkeit (35 – 36)</b>							<b>0,00</b>	<b>0,00</b>	<b>0,00</b>
<b>SA5</b>	<b>Saldo (5) Geldfluss aus der voranschlagswirksamen Gebarung (Saldo 3 + Saldo 4)</b>							<b>-794.952,27</b>	<b>-916.400,00</b>	<b>121.447,73</b>
<b>324</b>	<b>Maßnahmen zur Förderung der darstellenden Kunst</b>									
<b>324000</b>	<b>MASSNAHMEN ZUR FÖRD. DER DARSTELLENDE KUNST</b>									
<b>Operative Gebarung</b>										
<b>SU 21 / 31</b>	<b>Summe Erträge / Einzahlungen operative Gebarung</b>				<b>0,00</b>	<b>0,00</b>	<b>0,00</b>	<b>0,00</b>	<b>0,00</b>	<b>0,00</b>
1/324000-757000	Subventionen	2234	3234	27	14.790,00	20.400,00	-5.610,00	18.630,00	20.400,00	-1.770,00
<b>SU 22 / 32</b>	<b>Summe Aufwendungen / Auszahlungen operative Gebarung</b>				<b>14.790,00</b>	<b>20.400,00</b>	<b>-5.610,00</b>	<b>18.630,00</b>	<b>20.400,00</b>	<b>-1.770,00</b>
<b>SA 0 / SA 1</b>	<b>(0) Nettoergebnis (21 - 22) / (1) Geldfluss operative Gebarung (31 – 32)</b>				<b>-14.790,00</b>	<b>-20.400,00</b>	<b>5.610,00</b>	<b>-18.630,00</b>	<b>-20.400,00</b>	<b>1.770,00</b>
<b>SU 23</b>	<b>Summe Haushaltsrücklagen</b>				<b>0,00</b>	<b>0,00</b>	<b>0,00</b>	<b>0,00</b>	<b>0,00</b>	<b>0,00</b>
<b>SA00</b>	<b>Nettoergebnis nach Zuw./Entn. Haushaltsrücklagen (Saldo 0 +/- SU23)</b>				<b>-14.790,00</b>	<b>-20.400,00</b>	<b>5.610,00</b>			
<b>Investive Gebarung</b>										
<b>SU 33</b>	<b>Summe Einzahlungen investive Gebarung</b>							<b>0,00</b>	<b>0,00</b>	<b>0,00</b>
<b>SU 34</b>	<b>Summe Auszahlungen investive Gebarung</b>							<b>0,00</b>	<b>0,00</b>	<b>0,00</b>
<b>SA2</b>	<b>Saldo (2) Geldfluss aus der Investiven Gebarung (33 – 34)</b>							<b>0,00</b>	<b>0,00</b>	<b>0,00</b>
<b>SA3</b>	<b>Saldo (3) Nettofinanzierungssaldo (Saldo 1 + Saldo 2)</b>							<b>-18.630,00</b>	<b>-20.400,00</b>	<b>1.770,00</b>
<b>Finanzierungstätigkeit</b>										
<b>SU 35</b>	<b>Summe Einzahlungen aus der Finanzierungstätigkeit</b>							<b>0,00</b>	<b>0,00</b>	<b>0,00</b>
<b>SU 36</b>	<b>Summe Auszahlungen aus der Finanzierungstätigkeit</b>							<b>0,00</b>	<b>0,00</b>	<b>0,00</b>
<b>SA4</b>	<b>Saldo (4) Geldfluss aus der Finanzierungstätigkeit (35 – 36)</b>							<b>0,00</b>	<b>0,00</b>	<b>0,00</b>
<b>SA5</b>	<b>Saldo (5) Geldfluss aus der voranschlagswirksamen Gebarung (Saldo 3 + Saldo 4)</b>							<b>-18.630,00</b>	<b>-20.400,00</b>	<b>1.770,00</b>
<b>325</b>	<b>Festspiele</b>									
<b>325000</b>	<b>Gartensommer 2018</b>									
<b>Operative Gebarung</b>										
2/325000+813000	Erträge aus der Auflösung von Investitionszuschüssen (Kapitaltransfers)		2127		8.106,53	8.100,00	6,53	0,00	0,00	0,00
<b>SU 21 / 31</b>	<b>Summe Erträge / Einzahlungen operative Gebarung</b>				<b>8.106,53</b>	<b>8.100,00</b>	<b>6,53</b>	<b>0,00</b>	<b>0,00</b>	<b>0,00</b>

	MVAG	MVAG VCQU		Ergebnisrechnung			Finanzierungsrechnung		
		EH	FH	RA 2023	VA 2023	RA - VA	RA 2023	VA 2023	RA - VA
1/325000-680000	Planmäßige Abschreibung	2226		11.274,89	11.300,00	-25,11	0,00	0,00	0,00
<b>SU 22 / 32</b>	<b>Summe Aufwendungen / Auszahlungen operative Gebarung</b>			<b>11.274,89</b>	<b>11.300,00</b>	<b>-25,11</b>	<b>0,00</b>	<b>0,00</b>	<b>0,00</b>
<b>SA 0 / SA 1</b>	<b>(0) Nettoergebnis (21 - 22) / (1) Geldfluss operative Gebarung (31 - 32)</b>			<b>-3.168,36</b>	<b>-3.200,00</b>	<b>31,64</b>	<b>0,00</b>	<b>0,00</b>	<b>0,00</b>
<b>SU 23</b>	<b>Summe Haushaltsrücklagen</b>			<b>0,00</b>	<b>0,00</b>	<b>0,00</b>	<b>0,00</b>	<b>0,00</b>	<b>0,00</b>
<b>SA00</b>	<b>Nettoergebnis nach Zuw./Entn. Haushaltsrücklagen (Saldo 0 +/- SU23)</b>			<b>-3.168,36</b>	<b>-3.200,00</b>	<b>31,64</b>			
<b>Investive Gebarung</b>									
<b>SU 33</b>	<b>Summe Einzahlungen investive Gebarung</b>						<b>0,00</b>	<b>0,00</b>	<b>0,00</b>
<b>SU 34</b>	<b>Summe Auszahlungen investive Gebarung</b>						<b>0,00</b>	<b>0,00</b>	<b>0,00</b>
<b>SA2</b>	<b>Saldo (2) Geldfluss aus der Investiven Gebarung (33 - 34)</b>						<b>0,00</b>	<b>0,00</b>	<b>0,00</b>
<b>SA3</b>	<b>Saldo (3) Nettofinanzierungssaldo (Saldo 1 + Saldo 2)</b>						<b>0,00</b>	<b>0,00</b>	<b>0,00</b>
<b>Finanzierungstätigkeit</b>									
<b>SU 35</b>	<b>Summe Einzahlungen aus der Finanzierungstätigkeit</b>						<b>0,00</b>	<b>0,00</b>	<b>0,00</b>
<b>SU 36</b>	<b>Summe Auszahlungen aus der Finanzierungstätigkeit</b>						<b>0,00</b>	<b>0,00</b>	<b>0,00</b>
<b>SA4</b>	<b>Saldo (4) Geldfluss aus der Finanzierungstätigkeit (35 - 36)</b>						<b>0,00</b>	<b>0,00</b>	<b>0,00</b>
<b>SA5</b>	<b>Saldo (5) Geldfluss aus der voranschlagswirksamen Gebarung (Saldo 3 + Saldo 4)</b>						<b>0,00</b>	<b>0,00</b>	<b>0,00</b>
<b>34 Museen und sonstige Sammlungen</b>									
<b>340 Museen</b>									
<b>340000 SCHIELE MUSEUM</b>									
<b>Operative Gebarung</b>									
2/340000+813000	Erträge aus der Auflösung von Investitionszuschüssen (Kapitaltransfers)	2127		709,68	700,00	9,68	0,00	0,00	0,00
<b>SU 21 / 31</b>	<b>Summe Erträge / Einzahlungen operative Gebarung</b>			<b>709,68</b>	<b>700,00</b>	<b>9,68</b>	<b>0,00</b>	<b>0,00</b>	<b>0,00</b>
1/340000-5	Personalkonten verdichtet	22	32	4.627,55	5.200,00	-572,45	4.627,55	5.200,00	-572,45
1/340000-614000	Instandhaltung Gebäude	2224	3224	24	0,00	200,00	-200,00	0,00	200,00
1/340000-617000	Fahrzeug- und Maschinenkosten	2224	3224	24	13,25	200,00	-186,75	13,25	200,00
1/340000-670000	Versicherungen	2222	3222	24	1.611,79	1.500,00	111,79	1.611,79	1.500,00
1/340000-680000	Planmäßige Abschreibung	2226			3.475,35	3.500,00	-24,65	0,00	0,00
1/340000-710100	Kommunalsteuer	2225	3225	24	111,11	200,00	-88,89	111,11	200,00
1/340000-724000	Reisegebühren	2225	3225	24	3,65	0,00	3,65	0,00	3,65
1/340000-728500	Leistungsentgelte an Firmen	2225	3225	24	0,00	300,00	-300,00	0,00	300,00
1/340000-728800	Vergütung Bauhofleistungen	2225	3225	24	517,41	1.700,00	-1.182,59	517,41	1.700,00
1/340000-755000	Förderung Betrieb Egon Schiele Museum	2233	3233	27	96.508,80	92.000,00	4.508,80	96.508,80	92.000,00
<b>SU 22 / 32</b>	<b>Summe Aufwendungen / Auszahlungen operative Gebarung</b>			<b>106.868,91</b>	<b>104.800,00</b>	<b>2.068,91</b>	<b>103.393,56</b>	<b>101.300,00</b>	<b>2.093,56</b>
<b>SA 0 / SA 1</b>	<b>(0) Nettoergebnis (21 - 22) / (1) Geldfluss operative Gebarung (31 - 32)</b>			<b>-106.159,23</b>	<b>-104.100,00</b>	<b>-2.059,23</b>	<b>-103.393,56</b>	<b>-101.300,00</b>	<b>-2.093,56</b>
<b>SU 23</b>	<b>Summe Haushaltsrücklagen</b>			<b>0,00</b>	<b>0,00</b>	<b>0,00</b>	<b>0,00</b>	<b>0,00</b>	<b>0,00</b>
<b>SA00</b>	<b>Nettoergebnis nach Zuw./Entn. Haushaltsrücklagen (Saldo 0 +/- SU23)</b>			<b>-106.159,23</b>	<b>-104.100,00</b>	<b>-2.059,23</b>			

	MVAG	MVAG	VCQU	Ergebnisrechnung			Finanzierungsrechnung			
				EH	FH		RA 2023	VA 2023	RA - VA	RA 2023
<b>Investive Gebarung</b>										
SU 33								0,00	0,00	0,00
SU 34								0,00	0,00	0,00
SA2								0,00	0,00	0,00
SA3								-103.393,56	-101.300,00	-2.093,56
<b>Finanzierungstätigkeit</b>										
SU 35								0,00	0,00	0,00
SU 36								0,00	0,00	0,00
SA4								0,00	0,00	0,00
SA5								-103.393,56	-101.300,00	-2.093,56
<b>340100 SCHIELE GEBURTSHAUS</b>										
<b>Operative Gebarung</b>										
2/340100+810000	Eintrittsentgelte	2114	3114	13	1.178,33	1.000,00	178,33	1.178,33	1.000,00	178,33
2/340100+810100	Verkäufe	2114	3114	13	188,13	100,00	88,13	188,13	100,00	88,13
<b>SU 21 / 31</b>	<b>Summe Erträge / Einzahlungen operative Gebarung</b>				<b>1.366,46</b>	<b>1.100,00</b>	<b>266,46</b>	<b>1.366,46</b>	<b>1.100,00</b>	<b>266,46</b>
1/340100-400000	Geringwertige Wirtschaftsgüter (GWG)	2221	3221	23	257,22	500,00	-242,78	257,22	500,00	-242,78
1/340100-454000	Reinigungsmaterial	2221	3221	23	0,00	100,00	-100,00	0,00	100,00	-100,00
1/340100-457000	Druckwerke	2221	3221	23	0,00	2.400,00	-2.400,00	0,00	2.400,00	-2.400,00
1/340100-5	Personalkonten verdichtet	22	32		4.430,74	3.700,00	730,74	4.430,74	3.700,00	730,74
1/340100-600000	Strom	2222	3222	24	523,27	300,00	223,27	450,25	300,00	150,25
1/340100-617000	Fahrzeug- und Maschinenkosten	2224	3224	24	171,45	100,00	71,45	171,45	100,00	71,45
1/340100-618000	Instandhaltung von sonstigen Anlagen	2224	3224	24	0,00	1.000,00	-1.000,00	0,00	1.000,00	-1.000,00
1/340100-631000	Telekommunikationsdienste	2222	3222	24	74,32	200,00	-125,68	71,47	200,00	-128,53
1/340100-680000	Planmäßige Abschreibung	2226			3.242,48	3.400,00	-157,52	0,00	0,00	0,00
1/340100-700000	Mietzinse	2223	3223	24	6.157,32	7.500,00	-1.342,68	6.157,32	7.500,00	-1.342,68
1/340100-710100	Kommunalsteuer	2225	3225	24	106,31	100,00	6,31	106,31	100,00	6,31
1/340100-728300	Werbung	2225	3225	24	1.491,34	2.500,00	-1.008,66	851,34	2.500,00	-1.648,66
1/340100-728500	Leistungsentgelte an Firmen	2225	3225	24	193,09	900,00	-706,91	193,09	900,00	-706,91
1/340100-728800	Vergütung Bauhofleistungen	2225	3225	24	399,85	400,00	-0,15	399,85	400,00	-0,15
<b>SU 22 / 32</b>	<b>Summe Aufwendungen / Auszahlungen operative Gebarung</b>				<b>17.047,39</b>	<b>23.100,00</b>	<b>-6.052,61</b>	<b>13.089,04</b>	<b>19.700,00</b>	<b>-6.610,96</b>
<b>SA 0 / SA 1</b>	<b>(0) Nettoergebnis (21 - 22) / (1) Geldfluss operative Gebarung (31 - 32)</b>				<b>-15.680,93</b>	<b>-22.000,00</b>	<b>6.319,07</b>	<b>-11.722,58</b>	<b>-18.600,00</b>	<b>6.877,42</b>
SU 23	Summe Haushaltsrücklagen				0,00	0,00	0,00	0,00	0,00	0,00
SA00	Nettoergebnis nach Zuw./Entn. Haushaltsrücklagen (Saldo 0 +/- SU23)				-15.680,93	-22.000,00	6.319,07			
<b>Investive Gebarung</b>										
SU 33	Summe Einzahlungen investive Gebarung							0,00	0,00	0,00



		MVAG			Ergebnisrechnung			Finanzierungsrechnung		
		MVAG EH	MVAG FH	VCQU 41	RA 2023	VA 2023	RA - VA	RA 2023	VA 2023	RA - VA
1/340100-042000	Amts-, Betriebs- und Geschäftsausstattung		3415	2 41	0,00	0,00	0,00	0,00	600,00	-600,00
<b>SU 34</b>	<b>Summe Auszahlungen investive Gebarung</b>							<b>0,00</b>	<b>600,00</b>	<b>-600,00</b>
<b>SA2</b>	<b>Saldo (2) Geldfluss aus der Investiven Gebarung (33 – 34)</b>							<b>0,00</b>	<b>-600,00</b>	<b>600,00</b>
<b>SA3</b>	<b>Saldo (3) Nettofinanzierungssaldo (Saldo 1 + Saldo 2)</b>							<b>-11.722,58</b>	<b>-19.200,00</b>	<b>7.477,42</b>
<b>Finanzierungstätigkeit</b>										
<b>SU 35</b>	<b>Summe Einzahlungen aus der Finanzierungstätigkeit</b>							<b>0,00</b>	<b>0,00</b>	<b>0,00</b>
<b>SU 36</b>	<b>Summe Auszahlungen aus der Finanzierungstätigkeit</b>							<b>0,00</b>	<b>0,00</b>	<b>0,00</b>
<b>SA4</b>	<b>Saldo (4) Geldfluss aus der Finanzierungstätigkeit (35 – 36)</b>							<b>0,00</b>	<b>0,00</b>	<b>0,00</b>
<b>SA5</b>	<b>Saldo (5) Geldfluss aus der voranschlagswirksamen Gebarung (Saldo 3 + Saldo 4)</b>							<b>-11.722,58</b>	<b>-19.200,00</b>	<b>7.477,42</b>
<b>340200</b>	<b>VIRTULLEUM</b>									
<b>Operative Gebarung</b>										
2/340200+810100	Erlöse Leihgeräte	2114	3114	13	0,00	100,00	-100,00	0,00	100,00	-100,00
2/340200+860000	Transfers von Bund, Bundesfonds und Bundeskammern	2121	3121	15	3.150,00	2.000,00	1.150,00	3.150,00	2.000,00	1.150,00
2/340200+861000	Transfers von Ländern, Landesfonds und Landeskammern	2121	3121	15	3.000,00	0,00	3.000,00	3.000,00	0,00	3.000,00
<b>SU 21 / 31</b>	<b>Summe Erträge / Einzahlungen operative Gebarung</b>				<b>6.150,00</b>	<b>2.100,00</b>	<b>4.050,00</b>	<b>6.150,00</b>	<b>2.100,00</b>	<b>4.050,00</b>
1/340200-400000	Geringwertige Wirtschaftsgüter (GWG)	2221	3221	23	284,93	300,00	-15,07	284,93	300,00	-15,07
1/340200-457000	Druckwerke	2221	3221	23	0,00	1.000,00	-1.000,00	0,00	1.000,00	-1.000,00
1/340200-600000	Strom	2222	3222	24	300,39	500,00	-199,61	227,37	500,00	-272,63
1/340200-600300	Wärme	2222	3222	24	140,22	1.000,00	-859,78	140,22	1.000,00	-859,78
1/340200-614000	Instandhaltung von Gebäuden	2224	3224	24	0,00	200,00	-200,00	0,00	200,00	-200,00
1/340200-617000	Fahrzeug- und Maschinenkosten	2224	3224	24	6,96	100,00	-93,04	6,96	100,00	-93,04
1/340200-618000	Instandhaltung Einrichtung (inkl. Wartungs- u. Hostingkosten)	2224	3224	24	4.579,26	5.000,00	-420,74	4.579,26	5.000,00	-420,74
1/340200-631000	Telekommunikationsdienste	2222	3222	24	90,00	100,00	-10,00	90,00	100,00	-10,00
1/340200-650000	Kreditzinsen	2241	3241	25	3.737,94	4.200,00	-462,06	3.737,94	4.200,00	-462,06
1/340200-680000	Planmäßige Abschreibung	2226			592,41	700,00	-107,59	0,00	0,00	0,00
1/340200-720000	Betriebs- u. Verwaltungskosten (GEDESAG)	2225	3225	24	1.067,04	1.200,00	-132,96	1.067,04	1.200,00	-132,96
1/340200-728300	Werbung	2225	3225	24	2.404,37	4.000,00	-1.595,63	2.404,37	4.000,00	-1.595,63
1/340200-728500	Leistungsentgelte an Firmen	2225	3225	24	4.846,13	12.000,00	-7.153,87	9.502,58	12.000,00	-2.497,42
1/340200-728800	Vergütung Bauhofleistungen	2225	3225	24	119,10	500,00	-380,90	119,10	500,00	-380,90
<b>SU 22 / 32</b>	<b>Summe Aufwendungen / Auszahlungen operative Gebarung</b>				<b>18.168,75</b>	<b>30.800,00</b>	<b>-12.631,25</b>	<b>22.159,77</b>	<b>30.100,00</b>	<b>-7.940,23</b>
<b>SA 0 / SA 1</b>	<b>(0) Nettoergebnis (21 - 22) / (1) Geldfluss operative Gebarung (31 – 32)</b>				<b>-12.018,75</b>	<b>-28.700,00</b>	<b>16.681,25</b>	<b>-16.009,77</b>	<b>-28.000,00</b>	<b>11.990,23</b>
<b>SU 23</b>	<b>Summe Haushaltsrücklagen</b>				<b>0,00</b>	<b>0,00</b>	<b>0,00</b>	<b>0,00</b>	<b>0,00</b>	<b>0,00</b>
<b>SA00</b>	<b>Nettoergebnis nach Zuw./Entn. Haushaltsrücklagen (Saldo 0 +/- SU23)</b>				<b>-12.018,75</b>	<b>-28.700,00</b>	<b>16.681,25</b>			

		MVAG	MVAG	VCQU	Ergebnisrechnung			Finanzierungsrechnung		
		EH	FH		RA 2023	VA 2023	RA - VA	RA 2023	VA 2023	RA - VA
<b>Investive Gebarung</b>										
2/340200+301000	Kapitaltransfers von Ländern, Landesfonds und Landeskammern		3331	33	0,00	0,00	0,00	0,00	2.000,00	-2.000,00
<b>SU 33</b>	<b>Summe Einzahlungen investive Gebarung</b>							<b>0,00</b>	<b>2.000,00</b>	<b>-2.000,00</b>
1/340200-042000	Einrichtung		3415	2 41	0,00	0,00	0,00	0,00	1.000,00	-1.000,00
<b>SU 34</b>	<b>Summe Auszahlungen investive Gebarung</b>							<b>0,00</b>	<b>1.000,00</b>	<b>-1.000,00</b>
<b>SA2</b>	<b>Saldo (2) Geldfluss aus der Investiven Gebarung (33 – 34)</b>							<b>0,00</b>	<b>1.000,00</b>	<b>-1.000,00</b>
<b>SA3</b>	<b>Saldo (3) Nettofinanzierungssaldo (Saldo 1 + Saldo 2)</b>							<b>-16.009,77</b>	<b>-27.000,00</b>	<b>10.990,23</b>
<b>Finanzierungstätigkeit</b>										
<b>SU 35</b>	<b>Summe Einzahlungen aus der Finanzierungstätigkeit</b>							<b>0,00</b>	<b>0,00</b>	<b>0,00</b>
1/340200-346500	Darlehen Bank Austria-UniCredit		3614	65	0,00	0,00	0,00	6.155,32	6.000,00	155,32
1/340200-346600	Darlehen BAWAG-PSK		3614	65	0,00	0,00	0,00	2.282,97	2.300,00	-17,03
<b>SU 36</b>	<b>Summe Auszahlungen aus der Finanzierungstätigkeit</b>							<b>8.438,29</b>	<b>8.300,00</b>	<b>138,29</b>
<b>SA4</b>	<b>Saldo (4) Geldfluss aus der Finanzierungstätigkeit (35 – 36)</b>							<b>-8.438,29</b>	<b>-8.300,00</b>	<b>-138,29</b>
<b>SA5</b>	<b>Saldo (5) Geldfluss aus der voranschlagswirksamen Gebarung (Saldo 3 + Saldo 4)</b>							<b>-24.448,06</b>	<b>-35.300,00</b>	<b>10.851,94</b>
<b>340300</b>	<b>REGENTAG</b>									
<b>Operative Gebarung</b>										
<b>SU 21 / 31</b>	<b>Summe Erträge / Einzahlungen operative Gebarung</b>				<b>0,00</b>	<b>0,00</b>	<b>0,00</b>	<b>0,00</b>	<b>0,00</b>	<b>0,00</b>
1/340300-457000	Druckwerke	2221	3221	23	0,00	500,00	-500,00	0,00	500,00	-500,00
1/340300-600000	Strom	2222	3222	24	73,02	0,00	73,02	0,00	0,00	0,00
1/340300-680000	Planmäßige Abschreibung	2226			83,22	0,00	83,22	0,00	0,00	0,00
1/340300-728500	Entgelte für sonstige Leistungen	2225	3225	24	31.597,59	17.000,00	14.597,59	31.597,59	17.000,00	14.597,59
1/340300-728800	Vergütung Bauhofleistungen	2225	3225	24	170,16	0,00	170,16	170,16	0,00	170,16
<b>SU 22 / 32</b>	<b>Summe Aufwendungen / Auszahlungen operative Gebarung</b>				<b>31.923,99</b>	<b>17.500,00</b>	<b>14.423,99</b>	<b>31.767,75</b>	<b>17.500,00</b>	<b>14.267,75</b>
<b>SA 0 / SA 1</b>	<b>(0) Nettoergebnis (21 - 22) / (1) Geldfluss operative Gebarung (31 – 32)</b>				<b>-31.923,99</b>	<b>-17.500,00</b>	<b>-14.423,99</b>	<b>-31.767,75</b>	<b>-17.500,00</b>	<b>-14.267,75</b>
<b>SU 23</b>	<b>Summe Haushaltsrücklagen</b>				<b>0,00</b>	<b>0,00</b>	<b>0,00</b>	<b>0,00</b>	<b>0,00</b>	<b>0,00</b>
<b>SA00</b>	<b>Nettoergebnis nach Zuw./Entn. Haushaltsrücklagen (Saldo 0 +/- SU23)</b>				<b>-31.923,99</b>	<b>-17.500,00</b>	<b>-14.423,99</b>			
<b>Investive Gebarung</b>										
<b>SU 33</b>	<b>Summe Einzahlungen investive Gebarung</b>							<b>0,00</b>	<b>0,00</b>	<b>0,00</b>
1/340300-006000	Sonstige Grundstückseinrichtungen		3412	2 40	0,00	0,00	0,00	1.248,36	0,00	1.248,36
<b>SU 34</b>	<b>Summe Auszahlungen investive Gebarung</b>							<b>1.248,36</b>	<b>0,00</b>	<b>1.248,36</b>
<b>SA2</b>	<b>Saldo (2) Geldfluss aus der Investiven Gebarung (33 – 34)</b>							<b>-1.248,36</b>	<b>0,00</b>	<b>-1.248,36</b>
<b>SA3</b>	<b>Saldo (3) Nettofinanzierungssaldo (Saldo 1 + Saldo 2)</b>							<b>-33.016,11</b>	<b>-17.500,00</b>	<b>-15.516,11</b>
<b>Finanzierungstätigkeit</b>										
<b>SU 35</b>	<b>Summe Einzahlungen aus der Finanzierungstätigkeit</b>							<b>0,00</b>	<b>0,00</b>	<b>0,00</b>
<b>SU 36</b>	<b>Summe Auszahlungen aus der Finanzierungstätigkeit</b>							<b>0,00</b>	<b>0,00</b>	<b>0,00</b>
<b>SA4</b>	<b>Saldo (4) Geldfluss aus der Finanzierungstätigkeit (35 – 36)</b>							<b>0,00</b>	<b>0,00</b>	<b>0,00</b>

		MVAG MVAG VCQU			Ergebnisrechnung			Finanzierungsrechnung		
		EH	FH		RA 2023	VA 2023	RA - VA	RA 2023	VA 2023	RA - VA
<b>SA5</b>	<b>Saldo (5) Geldfluss aus der voranschlagswirksamen Gebarung (Saldo 3 + Saldo 4)</b>							<b>-33.016,11</b>	<b>-17.500,00</b>	<b>-15.516,11</b>
<b>341</b>	<b>Sonstige Sammlungen</b>									
<b>341000</b>	<b>RÖMERMUSEUM</b>									
	<b>Operative Gebarung</b>									
2/341000+810000	Eintrittsentgelte	2114	3114	13	8.501,37	5.000,00	3.501,37	8.501,37	5.000,00	3.501,37
2/341000+810100	Verkäufe 10 %	2114	3114	13	725,27	100,00	625,27	725,27	100,00	625,27
2/341000+810500	Verkäufe 20 %	2114	3114	13	826,43	400,00	426,43	826,43	400,00	426,43
2/341000+813000	Erträge aus der Auflösung von Investitionszuschüssen (Kapitaltransfers)	2127			10.007,67	10.000,00	7,67	0,00	0,00	0,00
2/341000+829000	Sonstige Einnahmen	2116	3116	18	3.704,01	2.000,00	1.704,01	3.704,01	2.000,00	1.704,01
2/341000+861000	Transfers von Ländern, Landesfonds und Landeskammern	2121	3121	15	244,45	100,00	144,45	244,45	100,00	144,45
<b>SU 21 / 31</b>	<b>Summe Erträge / Einzahlungen operative Gebarung</b>				<b>24.009,20</b>	<b>17.600,00</b>	<b>6.409,20</b>	<b>14.001,53</b>	<b>7.600,00</b>	<b>6.401,53</b>
1/341000-400000	Geringwertige Wirtschaftsgüter (GWG)	2221	3221	23	364,07	400,00	-35,93	364,07	400,00	-35,93
1/341000-400100	Dienstbekleidung	2221	3221	23	479,12	400,00	79,12	479,12	400,00	79,12
1/341000-413000	Verkaufsartikel	2221	3221	23	732,74	1.000,00	-267,26	732,74	1.000,00	-267,26
1/341000-454000	Reinigungsmaterial	2221	3221	23	277,27	400,00	-122,73	277,27	400,00	-122,73
1/341000-456000	Büromaterial	2221	3221	23	39,01	300,00	-260,99	39,01	300,00	-260,99
1/341000-457000	Druckwerke	2221	3221	23	680,88	1.100,00	-419,12	680,88	1.100,00	-419,12
1/341000-459000	Sonstige Verbrauchsgüter	2221	3221	23	0,00	100,00	-100,00	0,00	100,00	-100,00
1/341000-5	Personalkonten verdichtet	22	32		94.564,36	86.300,00	8.264,36	90.937,31	85.300,00	5.637,31
1/341000-600000	Strom	2222	3222	24	937,63	2.000,00	-1.062,37	864,61	2.000,00	-1.135,39
1/341000-600300	Wärme	2222	3222	24	527,48	5.600,00	-5.072,52	527,48	5.600,00	-5.072,52
1/341000-614000	Instandhaltung Gebäude	2224	3224	24	6.422,28	6.500,00	-77,72	6.422,28	6.500,00	-77,72
1/341000-616000	Instandhaltung von Maschinen und maschinellen Anlagen	2224	3224	24	360,00	0,00	360,00	0,00	0,00	0,00
1/341000-617000	Fahrzeug- und Maschinenkosten	2224	3224	24	815,61	500,00	315,61	815,61	500,00	315,61
1/341000-618000	Instandhaltung der Einrichtung	2224	3224	24	1.466,75	2.000,00	-533,25	1.466,75	2.000,00	-533,25
1/341000-630000	Porto	2222	3222	24	0,00	400,00	-400,00	0,00	400,00	-400,00
1/341000-631000	Telekommunikationsdienste	2222	3222	24	71,24	400,00	-328,76	68,81	400,00	-331,19
1/341000-650000	Kreditzinsen	2241	3241	25	132,90	100,00	32,90	132,90	100,00	32,90
1/341000-670000	Versicherungen	2222	3222	24	0,00	100,00	-100,00	0,00	100,00	-100,00
1/341000-680000	Planmäßige Abschreibung	2226			16.709,48	16.600,00	109,48	0,00	0,00	0,00
1/341000-710000	Öffentliche Abgaben	2225	3225	24	116,88	100,00	16,88	116,88	100,00	16,88
1/341000-710100	Kommunalsteuer	2225	3225	24	2.213,46	2.100,00	113,46	2.213,46	2.100,00	113,46
1/341000-720000	Betriebs- u. Verwaltungskosten (GEDESAG)	2225	3225	24	4.288,63	4.500,00	-211,37	4.288,63	4.500,00	-211,37
1/341000-724000	Reisegebühren	2225	3225	24	946,75	1.100,00	-153,25	946,75	1.100,00	-153,25
1/341000-726000	Mitgliedsbeiträge an Institutionen	2225	3225	24	146,00	300,00	-154,00	181,00	300,00	-119,00

		MVAG MVAG VCQU			Ergebnisrechnung			Finanzierungsrechnung		
		EH	FH	VCQU	RA 2023	VA 2023	RA - VA	RA 2023	VA 2023	RA - VA
1/341000-728200	Honorare Führungen	2225	3225	24	2.680,00	1.500,00	1.180,00	2.540,00	1.500,00	1.040,00
1/341000-728300	Werbung	2225	3225	24	1.478,63	1.500,00	-21,37	1.178,63	1.500,00	-321,37
1/341000-728500	Leistungsentgelte an Firmen	2225	3225	24	17.191,10	13.000,00	4.191,10	10.115,10	13.000,00	-2.884,90
1/341000-728800	Vergütung Bauhofleistungen	2225	3225	24	7.415,76	3.500,00	3.915,76	7.415,76	3.500,00	3.915,76
<b>SU 22 / 32</b>	<b>Summe Aufwendungen / Auszahlungen operative Gebarung</b>				<b>161.058,03</b>	<b>151.800,00</b>	<b>9.258,03</b>	<b>132.805,05</b>	<b>134.200,00</b>	<b>-1.394,95</b>
<b>SA 0 / SA 1</b>	<b>(0) Nettoergebnis (21 - 22) / (1) Geldfluss operative Gebarung (31 - 32)</b>				<b>-137.048,83</b>	<b>-134.200,00</b>	<b>-2.848,83</b>	<b>-118.803,52</b>	<b>-126.600,00</b>	<b>7.796,48</b>
<b>SU 23</b>	<b>Summe Haushaltsrücklagen</b>				<b>0,00</b>	<b>0,00</b>	<b>0,00</b>	<b>0,00</b>	<b>0,00</b>	<b>0,00</b>
<b>SA00</b>	<b>Nettoergebnis nach Zuw./Entn. Haushaltsrücklagen (Saldo 0 +/- SU23)</b>				<b>-137.048,83</b>	<b>-134.200,00</b>	<b>-2.848,83</b>			
<b>Investive Gebarung</b>										
<b>SU 33</b>	<b>Summe Einzahlungen investive Gebarung</b>							<b>0,00</b>	<b>0,00</b>	<b>0,00</b>
1/341000-042000	Einrichtung		3415	2 41	0,00	0,00	0,00	7.363,57	10.000,00	-2.636,43
<b>SU 34</b>	<b>Summe Auszahlungen investive Gebarung</b>							<b>7.363,57</b>	<b>10.000,00</b>	<b>-2.636,43</b>
<b>SA2</b>	<b>Saldo (2) Geldfluss aus der Investiven Gebarung (33 - 34)</b>							<b>-7.363,57</b>	<b>-10.000,00</b>	<b>2.636,43</b>
<b>SA3</b>	<b>Saldo (3) Nettofinanzierungssaldo (Saldo 1 + Saldo 2)</b>							<b>-126.167,09</b>	<b>-136.600,00</b>	<b>10.432,91</b>
<b>Finanzierungstätigkeit</b>										
<b>SU 35</b>	<b>Summe Einzahlungen aus der Finanzierungstätigkeit</b>							<b>0,00</b>	<b>0,00</b>	<b>0,00</b>
1/341000-346600	Darlehen BAWAG-PSK		3614	65	0,00	0,00	0,00	1.694,58	1.700,00	-5,42
<b>SU 36</b>	<b>Summe Auszahlungen aus der Finanzierungstätigkeit</b>							<b>1.694,58</b>	<b>1.700,00</b>	<b>-5,42</b>
<b>SA4</b>	<b>Saldo (4) Geldfluss aus der Finanzierungstätigkeit (35 - 36)</b>							<b>-1.694,58</b>	<b>-1.700,00</b>	<b>5,42</b>
<b>SA5</b>	<b>Saldo (5) Geldfluss aus der voranschlagswirksamen Gebarung (Saldo 3 + Saldo 4)</b>							<b>-127.861,67</b>	<b>-138.300,00</b>	<b>10.438,33</b>
<b>341100</b>	<b>Römermuseum Adaptierung</b>									
<b>Operative Gebarung</b>										
<b>SU 21 / 31</b>	<b>Summe Erträge / Einzahlungen operative Gebarung</b>				<b>0,00</b>	<b>0,00</b>	<b>0,00</b>	<b>0,00</b>	<b>0,00</b>	<b>0,00</b>
1/341100-680000	Planmäßige Abschreibung	2226			11.802,92	11.800,00	2,92	0,00	0,00	0,00
<b>SU 22 / 32</b>	<b>Summe Aufwendungen / Auszahlungen operative Gebarung</b>				<b>11.802,92</b>	<b>11.800,00</b>	<b>2,92</b>	<b>0,00</b>	<b>0,00</b>	<b>0,00</b>
<b>SA 0 / SA 1</b>	<b>(0) Nettoergebnis (21 - 22) / (1) Geldfluss operative Gebarung (31 - 32)</b>				<b>-11.802,92</b>	<b>-11.800,00</b>	<b>-2,92</b>	<b>0,00</b>	<b>0,00</b>	<b>0,00</b>
<b>SU 23</b>	<b>Summe Haushaltsrücklagen</b>				<b>0,00</b>	<b>0,00</b>	<b>0,00</b>	<b>0,00</b>	<b>0,00</b>	<b>0,00</b>
<b>SA00</b>	<b>Nettoergebnis nach Zuw./Entn. Haushaltsrücklagen (Saldo 0 +/- SU23)</b>				<b>-11.802,92</b>	<b>-11.800,00</b>	<b>-2,92</b>			
<b>Investive Gebarung</b>										
<b>SU 33</b>	<b>Summe Einzahlungen investive Gebarung</b>							<b>0,00</b>	<b>0,00</b>	<b>0,00</b>
<b>SU 34</b>	<b>Summe Auszahlungen investive Gebarung</b>							<b>0,00</b>	<b>0,00</b>	<b>0,00</b>
<b>SA2</b>	<b>Saldo (2) Geldfluss aus der Investiven Gebarung (33 - 34)</b>							<b>0,00</b>	<b>0,00</b>	<b>0,00</b>
<b>SA3</b>	<b>Saldo (3) Nettofinanzierungssaldo (Saldo 1 + Saldo 2)</b>							<b>0,00</b>	<b>0,00</b>	<b>0,00</b>
<b>Finanzierungstätigkeit</b>										
<b>SU 35</b>	<b>Summe Einzahlungen aus der Finanzierungstätigkeit</b>							<b>0,00</b>	<b>0,00</b>	<b>0,00</b>
<b>SU 36</b>	<b>Summe Auszahlungen aus der Finanzierungstätigkeit</b>							<b>0,00</b>	<b>0,00</b>	<b>0,00</b>
<b>SA4</b>	<b>Saldo (4) Geldfluss aus der Finanzierungstätigkeit (35 - 36)</b>							<b>0,00</b>	<b>0,00</b>	<b>0,00</b>

		MVAG			Ergebnisrechnung			Finanzierungsrechnung		
		MVAG EH	MVAG FH	VCQU	RA 2023	VA 2023	RA - VA	RA 2023	VA 2023	RA - VA
<b>SA5</b>	<b>Saldo (5) Geldfluss aus der voranschlagswirksamen Gebarung (Saldo 3 + Saldo 4)</b>							<b>0,00</b>	<b>0,00</b>	<b>0,00</b>
<b>36</b>	<b>Heimatspflege</b>									
<b>360</b>	<b>Heimatismuseen</b>									
<b>360000</b>	<b>AUSSTELLUNGEN/MUSEEN MINORITENKLOSTER</b>									
	<b>Operative Gebarung</b>									
2/360000+810000	Eintrittsentgelte	2114	3114	13	8.344,78	5.000,00	3.344,78	8.344,78	5.000,00	3.344,78
2/360000+810100	Verkäufe	2114	3114	13	0,00	100,00	-100,00	0,00	100,00	-100,00
2/360000+813000	Erträge aus der Auflösung von Investitionszuschüssen (Kapitaltransfers)	2127			7.187,50	7.200,00	-12,50	0,00	0,00	0,00
2/360000+829000	Sonstige Einnahmen	2116	3116	18	15.559,96	10.000,00	5.559,96	15.559,96	10.000,00	5.559,96
2/360000+861000	Transfers von Ländern, Landesfonds und Landeskammern	2121	3121	15	0,00	100,00	-100,00	0,00	100,00	-100,00
<b>SU 21 / 31</b>	<b>Summe Erträge / Einzahlungen operative Gebarung</b>				<b>31.092,24</b>	<b>22.400,00</b>	<b>8.692,24</b>	<b>23.904,74</b>	<b>15.200,00</b>	<b>8.704,74</b>
1/360000-400000	Geringwertige Wirtschaftsgüter (GWG)	2221	3221	23	0,00	100,00	-100,00	0,00	100,00	-100,00
1/360000-456000	Büromaterial	2221	3221	23	0,00	100,00	-100,00	0,00	100,00	-100,00
1/360000-457000	Druckwerke	2221	3221	23	520,00	0,00	520,00	520,00	0,00	520,00
1/360000-459000	Sonstige Verbrauchsgüter	2221	3221	23	0,00	100,00	-100,00	0,00	100,00	-100,00
1/360000-5	Personalkonten verdichtet	22	32		14.758,07	15.000,00	-241,93	14.621,01	14.800,00	-178,99
1/360000-600000	Strom	2222	3222	24	2.807,34	3.500,00	-692,66	2.736,03	3.500,00	-763,97
1/360000-600300	Wärme	2222	3222	24	5.749,09	6.000,00	-250,91	5.234,70	6.000,00	-765,30
1/360000-614000	Instandhaltung Gebäude	2224	3224	24	10,86	1.000,00	-989,14	10,86	1.000,00	-989,14
1/360000-616000	Instandhaltung von Maschinen und maschinellen Anlagen	2224	3224	24	5.534,99	4.500,00	1.034,99	4.814,16	4.500,00	314,16
1/360000-617000	Fahrzeug- und Maschinenkosten	2224	3224	24	1.253,70	500,00	753,70	1.253,70	500,00	753,70
1/360000-618000	Instandhaltung der Einrichtung	2224	3224	24	0,00	300,00	-300,00	6.933,56	300,00	6.633,56
1/360000-650000	Kreditzinsen	2241	3241	25	3.028,06	4.800,00	-1.771,94	3.028,06	4.800,00	-1.771,94
1/360000-670000	Versicherungen	2222	3222	24	4.930,48	5.200,00	-269,52	4.930,48	5.200,00	-269,52
1/360000-680000	Planmäßige Abschreibung	2226			3.906,39	3.900,00	6,39	0,00	0,00	0,00
1/360000-710000	Öffentliche Abgaben	2225	3225	24	3.096,34	3.100,00	-3,66	3.096,34	3.100,00	-3,66
1/360000-710100	Kommunalsteuer	2225	3225	24	350,99	400,00	-49,01	350,99	400,00	-49,01
1/360000-724000	Reisegebühren	2225	3225	24	1,93	100,00	-98,07	1,93	100,00	-98,07
1/360000-726000	Mitgliedsbeiträge an Institutionen	2225	3225	24	25,00	200,00	-175,00	25,00	200,00	-175,00
1/360000-728300	Werbung	2225	3225	24	4.702,78	7.200,00	-2.497,22	4.702,78	7.200,00	-2.497,22
1/360000-728500	Leistungsentgelte an Firmen	2225	3225	24	15.555,50	25.100,00	-9.544,50	11.944,76	25.100,00	-13.155,24
1/360000-728800	Vergütung Bauhofleistungen	2225	3225	24	20.529,42	5.500,00	15.029,42	20.529,42	5.500,00	15.029,42
<b>SU 22 / 32</b>	<b>Summe Aufwendungen / Auszahlungen operative Gebarung</b>				<b>86.760,94</b>	<b>86.600,00</b>	<b>160,94</b>	<b>84.733,78</b>	<b>82.500,00</b>	<b>2.233,78</b>
<b>SA 0 / SA 1</b>	<b>(0) Nettoergebnis (21 - 22) / (1) Geldfluss operative Gebarung (31 - 32)</b>				<b>-55.668,70</b>	<b>-64.200,00</b>	<b>8.531,30</b>	<b>-60.829,04</b>	<b>-67.300,00</b>	<b>6.470,96</b>

		MVAG		Ergebnisrechnung			Finanzierungsrechnung		
		EH	FH	RA 2023	VA 2023	RA - VA	RA 2023	VA 2023	RA - VA
SU 23	Summe Haushaltsrücklagen			0,00	0,00	0,00	0,00	0,00	0,00
SA00	Nettoergebnis nach Zuw./Entn. Haushaltsrücklagen (Saldo 0 +/- SU23)			-55.668,70	-64.200,00	8.531,30			
<b>Investive Gebarung</b>									
SU 33	Summe Einzahlungen investive Gebarung						0,00	0,00	0,00
1/360000-046000	Kulturgüter beweglich		3416 2 41	0,00	0,00	0,00	0,00	100,00	-100,00
SU 34	Summe Auszahlungen investive Gebarung						0,00	100,00	-100,00
SA2	Saldo (2) Geldfluss aus der Investiven Gebarung (33 – 34)						0,00	-100,00	100,00
SA3	Saldo (3) Nettofinanzierungssaldo (Saldo 1 + Saldo 2)						-60.829,04	-67.400,00	6.570,96
<b>Finanzierungstätigkeit</b>									
SU 35	Summe Einzahlungen aus der Finanzierungstätigkeit						0,00	0,00	0,00
1/360000-346800	Darlehen Hypo NOE		3614 65	0,00	0,00	0,00	26.838,15	26.200,00	638,15
SU 36	Summe Auszahlungen aus der Finanzierungstätigkeit						26.838,15	26.200,00	638,15
SA4	Saldo (4) Geldfluss aus der Finanzierungstätigkeit (35 – 36)						-26.838,15	-26.200,00	-638,15
SA5	Saldo (5) Geldfluss aus der voranschlagswirksamen Gebarung (Saldo 3 + Saldo 4)						-87.667,19	-93.600,00	5.932,81
360100	Virtulleum								
<b>Operative Gebarung</b>									
2/360100+813000	Erträge aus der Auflösung von Investitionszuschüssen (Kapitaltransfers)		2127	19.853,28	19.900,00	-46,72	0,00	0,00	0,00
SU 21 / 31	Summe Erträge / Einzahlungen operative Gebarung			19.853,28	19.900,00	-46,72	0,00	0,00	0,00
1/360100-680000	Planmäßige Abschreibung		2226	61.100,62	61.100,00	0,62	0,00	0,00	0,00
SU 22 / 32	Summe Aufwendungen / Auszahlungen operative Gebarung			61.100,62	61.100,00	0,62	0,00	0,00	0,00
SA 0 / SA 1	(0) Nettoergebnis (21 - 22) / (1) Geldfluss operative Gebarung (31 – 32)			-41.247,34	-41.200,00	-47,34	0,00	0,00	0,00
SU 23	Summe Haushaltsrücklagen			0,00	0,00	0,00	0,00	0,00	0,00
SA00	Nettoergebnis nach Zuw./Entn. Haushaltsrücklagen (Saldo 0 +/- SU23)			-41.247,34	-41.200,00	-47,34			
<b>Investive Gebarung</b>									
SU 33	Summe Einzahlungen investive Gebarung						0,00	0,00	0,00
SU 34	Summe Auszahlungen investive Gebarung						0,00	0,00	0,00
SA2	Saldo (2) Geldfluss aus der Investiven Gebarung (33 – 34)						0,00	0,00	0,00
SA3	Saldo (3) Nettofinanzierungssaldo (Saldo 1 + Saldo 2)						0,00	0,00	0,00
<b>Finanzierungstätigkeit</b>									
SU 35	Summe Einzahlungen aus der Finanzierungstätigkeit						0,00	0,00	0,00
SU 36	Summe Auszahlungen aus der Finanzierungstätigkeit						0,00	0,00	0,00
SA4	Saldo (4) Geldfluss aus der Finanzierungstätigkeit (35 – 36)						0,00	0,00	0,00
SA5	Saldo (5) Geldfluss aus der voranschlagswirksamen Gebarung (Saldo 3 + Saldo 4)						0,00	0,00	0,00

		MVAG			Ergebnisrechnung			Finanzierungsrechnung		
		EH	FH	VCQU	RA 2023	VA 2023	RA - VA	RA 2023	VA 2023	RA - VA
<b>361</b>	<b>Nichtwissenschaftliche Archive</b>									
<b>361000</b>	<b>STADTARCHIV</b>									
<b>Operative Gebarung</b>										
2/361000+808000	Heimatkundliche Schriften, Erlöse	2116	3116	16	0,00	100,00	-100,00	0,00	100,00	-100,00
2/361000+810000	Verkaufserlöse „Tulln – Momente einer Stadt“	2114	3114	13	984,18	1.600,00	-615,82	984,18	1.600,00	-615,82
2/361000+813000	Erträge aus der Auflösung von Investitionszuschüssen (Kapitaltransfers)	2127			123,33	100,00	23,33	0,00	0,00	0,00
<b>SU 21 / 31</b>	<b>Summe Erträge / Einzahlungen operative Gebarung</b>				<b>1.107,51</b>	<b>1.800,00</b>	<b>-692,49</b>	<b>984,18</b>	<b>1.700,00</b>	<b>-715,82</b>
1/361000-400000	Geringwertige Wirtschaftsgüter (GWG)	2221	3221	23	1.088,40	1.000,00	88,40	1.088,40	1.000,00	88,40
1/361000-459000	Sonstige Verbrauchsgüter	2221	3221	23	0,00	300,00	-300,00	0,00	300,00	-300,00
1/361000-615000	Instandhaltung von Kulturgütern	2224	3224	24	8.400,00	4.000,00	4.400,00	4.020,00	4.000,00	20,00
1/361000-616000	Instandhaltung der Anlagen	2224	3224	24	0,00	600,00	-600,00	0,00	600,00	-600,00
1/361000-618000	Instandhaltung von sonstigen Anlagen	2224	3224	24	600,00	2.500,00	-1.900,00	600,00	2.500,00	-1.900,00
1/361000-680000	Planmäßige Abschreibung	2226			621,49	800,00	-178,51	0,00	0,00	0,00
1/361000-725000	Bildarchiv	2225	3225	24	304,30	2.000,00	-1.695,70	164,30	2.000,00	-1.835,70
1/361000-725100	Heimatkundliche Schriften	2225	3225	24	60,00	2.000,00	-1.940,00	60,00	2.000,00	-1.940,00
1/361000-728000	Entgelte für sonstige Leistungen	2225	3225	24	2.000,00	2.500,00	-500,00	0,00	2.500,00	-2.500,00
1/361000-728800	Vergütung Bauhofleistungen	2225	3225	24	0,00	400,00	-400,00	0,00	400,00	-400,00
<b>SU 22 / 32</b>	<b>Summe Aufwendungen / Auszahlungen operative Gebarung</b>				<b>13.074,19</b>	<b>16.100,00</b>	<b>-3.025,81</b>	<b>5.932,70</b>	<b>15.300,00</b>	<b>-9.367,30</b>
<b>SA 0 / SA 1</b>	<b>(0) Nettoergebnis (21 - 22) / (1) Geldfluss operative Gebarung (31 - 32)</b>				<b>-11.966,68</b>	<b>-14.300,00</b>	<b>2.333,32</b>	<b>-4.948,52</b>	<b>-13.600,00</b>	<b>8.651,48</b>
<b>SU 23</b>	<b>Summe Haushaltsrücklagen</b>				<b>0,00</b>	<b>0,00</b>	<b>0,00</b>	<b>0,00</b>	<b>0,00</b>	<b>0,00</b>
<b>SA00</b>	<b>Nettoergebnis nach Zuw./Entn. Haushaltsrücklagen (Saldo 0 +/- SU23)</b>				<b>-11.966,68</b>	<b>-14.300,00</b>	<b>2.333,32</b>			
<b>Investive Gebarung</b>										
<b>SU 33</b>	<b>Summe Einzahlungen investive Gebarung</b>							<b>0,00</b>	<b>0,00</b>	<b>0,00</b>
1/361000-042000	Amtsausstattung		3415	2 41	0,00	0,00	0,00	0,00	2.000,00	-2.000,00
<b>SU 34</b>	<b>Summe Auszahlungen investive Gebarung</b>							<b>0,00</b>	<b>2.000,00</b>	<b>-2.000,00</b>
<b>SA2</b>	<b>Saldo (2) Geldfluss aus der Investiven Gebarung (33 - 34)</b>							<b>0,00</b>	<b>-2.000,00</b>	<b>2.000,00</b>
<b>SA3</b>	<b>Saldo (3) Nettofinanzierungssaldo (Saldo 1 + Saldo 2)</b>							<b>-4.948,52</b>	<b>-15.600,00</b>	<b>10.651,48</b>
<b>Finanzierungstätigkeit</b>										
<b>SU 35</b>	<b>Summe Einzahlungen aus der Finanzierungstätigkeit</b>							<b>0,00</b>	<b>0,00</b>	<b>0,00</b>
<b>SU 36</b>	<b>Summe Auszahlungen aus der Finanzierungstätigkeit</b>							<b>0,00</b>	<b>0,00</b>	<b>0,00</b>
<b>SA4</b>	<b>Saldo (4) Geldfluss aus der Finanzierungstätigkeit (35 - 36)</b>							<b>0,00</b>	<b>0,00</b>	<b>0,00</b>
<b>SA5</b>	<b>Saldo (5) Geldfluss aus der voranschlagswirksamen Gebarung (Saldo 3 + Saldo 4)</b>							<b>-4.948,52</b>	<b>-15.600,00</b>	<b>10.651,48</b>
<b>361100</b>	<b>Druck Geschichte der Stadt Tulln</b>									
<b>Operative Gebarung</b>										
<b>SU 21 / 31</b>	<b>Summe Erträge / Einzahlungen operative Gebarung</b>				<b>0,00</b>	<b>0,00</b>	<b>0,00</b>	<b>0,00</b>	<b>0,00</b>	<b>0,00</b>

		MVAG MVAG VCQU			Ergebnisrechnung			Finanzierungsrechnung		
		EH	FH	VCQU	RA 2023	VA 2023	RA - VA	RA 2023	VA 2023	RA - VA
5/361100-457000	Druckwerke	2221	3221	23	436,80	0,00	436,80	0,00	0,00	0,00
<b>SU 22 / 32</b>	<b>Summe Aufwendungen / Auszahlungen operative Gebarung</b>				<b>436,80</b>	<b>0,00</b>	<b>436,80</b>	<b>0,00</b>	<b>0,00</b>	<b>0,00</b>
<b>SA 0 / SA 1</b>	<b>(0) Nettoergebnis (21 - 22) / (1) Geldfluss operative Gebarung (31 - 32)</b>				<b>-436,80</b>	<b>0,00</b>	<b>-436,80</b>	<b>0,00</b>	<b>0,00</b>	<b>0,00</b>
<b>SU 23</b>	<b>Summe Haushaltsrücklagen</b>				<b>0,00</b>	<b>0,00</b>	<b>0,00</b>	<b>0,00</b>	<b>0,00</b>	<b>0,00</b>
<b>SA00</b>	<b>Nettoergebnis nach Zuw./Entn. Haushaltsrücklagen (Saldo 0 +/- SU23)</b>				<b>-436,80</b>	<b>0,00</b>	<b>-436,80</b>			
<b>Investive Gebarung</b>										
<b>SU 33</b>	<b>Summe Einzahlungen investive Gebarung</b>							<b>0,00</b>	<b>0,00</b>	<b>0,00</b>
<b>SU 34</b>	<b>Summe Auszahlungen investive Gebarung</b>							<b>0,00</b>	<b>0,00</b>	<b>0,00</b>
<b>SA2</b>	<b>Saldo (2) Geldfluss aus der Investiven Gebarung (33 - 34)</b>							<b>0,00</b>	<b>0,00</b>	<b>0,00</b>
<b>SA3</b>	<b>Saldo (3) Nettofinanzierungssaldo (Saldo 1 + Saldo 2)</b>							<b>0,00</b>	<b>0,00</b>	<b>0,00</b>
<b>Finanzierungstätigkeit</b>										
<b>SU 35</b>	<b>Summe Einzahlungen aus der Finanzierungstätigkeit</b>							<b>0,00</b>	<b>0,00</b>	<b>0,00</b>
<b>SU 36</b>	<b>Summe Auszahlungen aus der Finanzierungstätigkeit</b>							<b>0,00</b>	<b>0,00</b>	<b>0,00</b>
<b>SA4</b>	<b>Saldo (4) Geldfluss aus der Finanzierungstätigkeit (35 - 36)</b>							<b>0,00</b>	<b>0,00</b>	<b>0,00</b>
<b>SA5</b>	<b>Saldo (5) Geldfluss aus der voranschlagswirksamen Gebarung (Saldo 3 + Saldo 4)</b>							<b>0,00</b>	<b>0,00</b>	<b>0,00</b>
<b>362</b>	<b>Denkmalpflege</b>									
<b>362000</b>	<b>DENKMALPFLEGE, ALTSTADTERHALTUNG</b>									
<b>Operative Gebarung</b>										
<b>SU 21 / 31</b>	<b>Summe Erträge / Einzahlungen operative Gebarung</b>				<b>0,00</b>	<b>0,00</b>	<b>0,00</b>	<b>0,00</b>	<b>0,00</b>	<b>0,00</b>
1/362000-400000	Geringwertige Wirtschaftsgüter (GWG)	2221	3221	23	19,07	200,00	-180,93	19,07	200,00	-180,93
1/362000-5	Personalkonten verdichtet	22	32		4.328,48	4.400,00	-71,52	4.015,42	4.200,00	-184,58
1/362000-614000	Instandhaltung von Gebäuden und Bauten	2224	3224	24	0,00	1.000,00	-1.000,00	0,00	1.000,00	-1.000,00
1/362000-617000	Fahrzeug- und Maschinenkosten	2224	3224	24	315,02	700,00	-384,98	315,02	700,00	-384,98
1/362000-650000	Kreditzinsen	2241	3241	25	4.914,79	5.300,00	-385,21	4.914,79	5.300,00	-385,21
1/362000-680000	Planmäßige Abschreibung	2226			1.257,73	1.300,00	-42,27	0,00	0,00	0,00
1/362000-724000	Reisegebühren	2225	3225	24	91,90	100,00	-8,10	91,90	100,00	-8,10
1/362000-728500	Leistungsentgelte an Firmen	2225	3225	24	2.416,47	2.500,00	-83,53	2.416,47	2.500,00	-83,53
1/362000-728800	Vergütung Bauhofleistungen	2225	3225	24	1.184,07	3.800,00	-2.615,93	1.184,07	3.800,00	-2.615,93
<b>SU 22 / 32</b>	<b>Summe Aufwendungen / Auszahlungen operative Gebarung</b>				<b>14.527,53</b>	<b>19.300,00</b>	<b>-4.772,47</b>	<b>12.956,74</b>	<b>17.800,00</b>	<b>-4.843,26</b>
<b>SA 0 / SA 1</b>	<b>(0) Nettoergebnis (21 - 22) / (1) Geldfluss operative Gebarung (31 - 32)</b>				<b>-14.527,53</b>	<b>-19.300,00</b>	<b>4.772,47</b>	<b>-12.956,74</b>	<b>-17.800,00</b>	<b>4.843,26</b>
<b>SU 23</b>	<b>Summe Haushaltsrücklagen</b>				<b>0,00</b>	<b>0,00</b>	<b>0,00</b>	<b>0,00</b>	<b>0,00</b>	<b>0,00</b>
<b>SA00</b>	<b>Nettoergebnis nach Zuw./Entn. Haushaltsrücklagen (Saldo 0 +/- SU23)</b>				<b>-14.527,53</b>	<b>-19.300,00</b>	<b>4.772,47</b>			
<b>Investive Gebarung</b>										
<b>SU 33</b>	<b>Summe Einzahlungen investive Gebarung</b>							<b>0,00</b>	<b>0,00</b>	<b>0,00</b>
<b>SU 34</b>	<b>Summe Auszahlungen investive Gebarung</b>							<b>0,00</b>	<b>0,00</b>	<b>0,00</b>
<b>SA2</b>	<b>Saldo (2) Geldfluss aus der Investiven Gebarung (33 - 34)</b>							<b>0,00</b>	<b>0,00</b>	<b>0,00</b>



		MVAG			Ergebnisrechnung			Finanzierungsrechnung		
		EH	FH	VCQU	RA 2023	VA 2023	RA - VA	RA 2023	VA 2023	RA - VA
<b>SA3</b>	<b>Saldo (3) Nettofinanzierungssaldo (Saldo 1 + Saldo 2)</b>							<b>-12.956,74</b>	<b>-17.800,00</b>	<b>4.843,26</b>
<b>Finanzierungstätigkeit</b>										
<b>SU 35</b>	<b>Summe Einzahlungen aus der Finanzierungstätigkeit</b>							<b>0,00</b>	<b>0,00</b>	<b>0,00</b>
1/362000-346600	Darlehen BAWAG-PSK		3614	65	0,00	0,00	0,00	1.917,69	1.900,00	17,69
1/362000-346800	Darlehen Hypo NOE		3614	65	0,00	0,00	0,00	18.123,50	18.000,00	123,50
<b>SU 36</b>	<b>Summe Auszahlungen aus der Finanzierungstätigkeit</b>							<b>20.041,19</b>	<b>19.900,00</b>	<b>141,19</b>
<b>SA4</b>	<b>Saldo (4) Geldfluss aus der Finanzierungstätigkeit (35 – 36)</b>							<b>-20.041,19</b>	<b>-19.900,00</b>	<b>-141,19</b>
<b>SA5</b>	<b>Saldo (5) Geldfluss aus der voranschlagswirksamen Gebarung (Saldo 3 + Saldo 4)</b>							<b>-32.997,93</b>	<b>-37.700,00</b>	<b>4.702,07</b>
<b>362200 RESTAURIERUNG KULTURDENKMÄLER</b>										
<b>Operative Gebarung</b>										
<b>SU 21 / 31</b>	<b>Summe Erträge / Einzahlungen operative Gebarung</b>				<b>0,00</b>	<b>0,00</b>	<b>0,00</b>	<b>0,00</b>	<b>0,00</b>	<b>0,00</b>
5/362200-615000	Instandhaltung von Kulturgütern	2224	3224	24	0,00	10.000,00	-10.000,00	10.000,00	10.000,00	0,00
<b>SU 22 / 32</b>	<b>Summe Aufwendungen / Auszahlungen operative Gebarung</b>				<b>0,00</b>	<b>10.000,00</b>	<b>-10.000,00</b>	<b>10.000,00</b>	<b>10.000,00</b>	<b>0,00</b>
<b>SA 0 / SA 1</b>	<b>(0) Nettoergebnis (21 - 22) / (1) Geldfluss operative Gebarung (31 – 32)</b>				<b>0,00</b>	<b>-10.000,00</b>	<b>10.000,00</b>	<b>-10.000,00</b>	<b>-10.000,00</b>	<b>0,00</b>
<b>SU 23</b>	<b>Summe Haushaltsrücklagen</b>				<b>0,00</b>	<b>0,00</b>	<b>0,00</b>	<b>0,00</b>	<b>0,00</b>	<b>0,00</b>
<b>SA00</b>	<b>Nettoergebnis nach Zuw./Entn. Haushaltsrücklagen (Saldo 0 +/- SU23)</b>				<b>0,00</b>	<b>-10.000,00</b>	<b>10.000,00</b>			
<b>Investive Gebarung</b>										
<b>SU 33</b>	<b>Summe Einzahlungen investive Gebarung</b>							<b>0,00</b>	<b>0,00</b>	<b>0,00</b>
5/362200-015000	Kulturgüter unbeweglich		3416	1 40	0,00	0,00	0,00	0,00	120.000,00	-120.000,00
<b>SU 34</b>	<b>Summe Auszahlungen investive Gebarung</b>							<b>0,00</b>	<b>120.000,00</b>	<b>-120.000,00</b>
<b>SA2</b>	<b>Saldo (2) Geldfluss aus der Investiven Gebarung (33 – 34)</b>							<b>0,00</b>	<b>-120.000,00</b>	<b>120.000,00</b>
<b>SA3</b>	<b>Saldo (3) Nettofinanzierungssaldo (Saldo 1 + Saldo 2)</b>							<b>-10.000,00</b>	<b>-130.000,00</b>	<b>120.000,00</b>
<b>Finanzierungstätigkeit</b>										
6/362200+346000	Bankdarlehen		3514	1 55	0,00	0,00	0,00	120.000,00	120.000,00	0,00
<b>SU 35</b>	<b>Summe Einzahlungen aus der Finanzierungstätigkeit</b>							<b>120.000,00</b>	<b>120.000,00</b>	<b>0,00</b>
<b>SU 36</b>	<b>Summe Auszahlungen aus der Finanzierungstätigkeit</b>							<b>0,00</b>	<b>0,00</b>	<b>0,00</b>
<b>SA4</b>	<b>Saldo (4) Geldfluss aus der Finanzierungstätigkeit (35 – 36)</b>							<b>120.000,00</b>	<b>120.000,00</b>	<b>0,00</b>
<b>SA5</b>	<b>Saldo (5) Geldfluss aus der voranschlagswirksamen Gebarung (Saldo 3 + Saldo 4)</b>							<b>110.000,00</b>	<b>-10.000,00</b>	<b>120.000,00</b>
<b>363 Altstadterhaltung und Ortsbildpflege</b>										
<b>363000 ORTSBILDPFLEGE</b>										
<b>Operative Gebarung</b>										
2/363000+808500	Veräußerung von Altmaterial	2116	3116	16	0,00	100,00	-100,00	0,00	100,00	-100,00
2/363000+813000	Erträge aus der Auflösung von Investitionszuschüssen (Kapitaltransfers)	2127			8.093,94	8.100,00	-6,06	0,00	0,00	0,00
2/363000+829000	Sonst. Einnahmen	2116	3116	18	128,00	0,00	128,00	145,40	0,00	145,40

		MVAG			Ergebnisrechnung			Finanzierungsrechnung		
		EH	FH	VCQU	RA 2023	VA 2023	RA - VA	RA 2023	VA 2023	RA - VA
6/363000+861000	Transfers von Ländern, Landesfonds und Landesammern	2121	3121	15	0,00	15.600,00	-15.600,00	0,00	15.600,00	-15.600,00
<b>SU 21 / 31</b>	<b>Summe Erträge / Einzahlungen operative Gebarung</b>				<b>8.221,94</b>	<b>23.800,00</b>	<b>-15.578,06</b>	<b>145,40</b>	<b>15.700,00</b>	<b>-15.554,60</b>
1/363000-400000	Geringwertige Wirtschaftsgüter (GWG)	2221	3221	23	976,07	1.000,00	-23,93	808,74	1.000,00	-191,26
1/363000-459000	Sonstige Verbrauchsgüter	2221	3221	23	2.493,37	6.200,00	-3.706,63	2.493,37	6.200,00	-3.706,63
1/363000-5	Personalkonten verdichtet	22	32		27.808,28	28.300,00	-491,72	26.513,56	27.500,00	-986,44
1/363000-600000	Strom	2222	3222	24	13.311,45	40.000,00	-26.688,55	13.223,83	40.000,00	-26.776,17
1/363000-613000	Instandhaltung div. Anlagen	2224	3224	24	6.177,71	10.000,00	-3.822,29	6.177,71	10.000,00	-3.822,29
1/363000-617000	Fahrzeug- und Maschinenkosten	2224	3224	24	13.599,09	12.000,00	1.599,09	13.599,09	12.000,00	1.599,09
1/363000-650000	Kreditzinsen	2241	3241	25	181,84	300,00	-118,16	181,84	300,00	-118,16
1/363000-680000	Planmäßige Abschreibung	2226			34.152,56	34.200,00	-47,44	0,00	0,00	0,00
1/363000-710000	Öffentliche Abgaben	2225	3225	24	17.900,08	19.000,00	-1.099,92	17.900,08	19.000,00	-1.099,92
1/363000-724000	Reisegebühren	2225	3225	24	164,23	200,00	-35,77	164,23	200,00	-35,77
1/363000-728500	Leistungsentgelte an Firmen	2225	3225	24	198.942,84	250.000,00	-51.057,16	304.942,55	250.000,00	54.942,55
1/363000-728800	Vergütung Bauhofleistungen	2225	3225	24	155.535,69	147.000,00	8.535,69	155.535,69	147.000,00	8.535,69
5/363000-755000	Projektkosten	2233	3233	27	31.200,00	31.200,00	0,00	31.200,00	31.200,00	0,00
<b>SU 22 / 32</b>	<b>Summe Aufwendungen / Auszahlungen operative Gebarung</b>				<b>502.443,21</b>	<b>579.400,00</b>	<b>-76.956,79</b>	<b>572.740,69</b>	<b>544.400,00</b>	<b>28.340,69</b>
<b>SA 0 / SA 1</b>	<b>(0) Nettoergebnis (21 - 22) / (1) Geldfluss operative Gebarung (31 - 32)</b>				<b>-494.221,27</b>	<b>-555.600,00</b>	<b>61.378,73</b>	<b>-572.595,29</b>	<b>-528.700,00</b>	<b>-43.895,29</b>
<b>SU 23</b>	<b>Summe Haushaltsrücklagen</b>				<b>0,00</b>	<b>0,00</b>	<b>0,00</b>	<b>0,00</b>	<b>0,00</b>	<b>0,00</b>
<b>SA00</b>	<b>Nettoergebnis nach Zuw./Entn. Haushaltsrücklagen (Saldo 0 +/- SU23)</b>				<b>-494.221,27</b>	<b>-555.600,00</b>	<b>61.378,73</b>			
<b>Investive Gebarung</b>										
<b>SU 33</b>	<b>Summe Einzahlungen investive Gebarung</b>							<b>0,00</b>	<b>0,00</b>	<b>0,00</b>
<b>SU 34</b>	<b>Summe Auszahlungen investive Gebarung</b>							<b>0,00</b>	<b>0,00</b>	<b>0,00</b>
<b>SA2</b>	<b>Saldo (2) Geldfluss aus der Investiven Gebarung (33 - 34)</b>							<b>0,00</b>	<b>0,00</b>	<b>0,00</b>
<b>SA3</b>	<b>Saldo (3) Nettofinanzierungssaldo (Saldo 1 + Saldo 2)</b>							<b>-572.595,29</b>	<b>-528.700,00</b>	<b>-43.895,29</b>
<b>Finanzierungstätigkeit</b>										
<b>SU 35</b>	<b>Summe Einzahlungen aus der Finanzierungstätigkeit</b>							<b>0,00</b>	<b>0,00</b>	<b>0,00</b>
1/363000-346800	Darlehen Hypo NOE		3614	65	0,00	0,00	0,00	2.331,57	2.300,00	31,57
<b>SU 36</b>	<b>Summe Auszahlungen aus der Finanzierungstätigkeit</b>							<b>2.331,57</b>	<b>2.300,00</b>	<b>31,57</b>
<b>SA4</b>	<b>Saldo (4) Geldfluss aus der Finanzierungstätigkeit (35 - 36)</b>							<b>-2.331,57</b>	<b>-2.300,00</b>	<b>-31,57</b>
<b>SA5</b>	<b>Saldo (5) Geldfluss aus der voranschlagswirksamen Gebarung (Saldo 3 + Saldo 4)</b>							<b>-574.926,86</b>	<b>-531.000,00</b>	<b>-43.926,86</b>
<b>369</b>	<b>Sonstige Einrichtungen und Maßnahmen</b>									
<b>369100</b>	<b>SONST. EINRICHTUNGEN U. MASSNAHMEN</b>									
<b>Operative Gebarung</b>										
<b>SU 21 / 31</b>	<b>Summe Erträge / Einzahlungen operative Gebarung</b>				<b>0,00</b>	<b>0,00</b>	<b>0,00</b>	<b>0,00</b>	<b>0,00</b>	<b>0,00</b>
1/369100-728500	Kosten für Neubürgerfeier	2225	3225	24	3.903,40	2.100,00	1.803,40	3.903,40	2.100,00	1.803,40
<b>SU 22 / 32</b>	<b>Summe Aufwendungen / Auszahlungen operative Gebarung</b>				<b>3.903,40</b>	<b>2.100,00</b>	<b>1.803,40</b>	<b>3.903,40</b>	<b>2.100,00</b>	<b>1.803,40</b>

	MVAG	MVAG	VCQU	Ergebnisrechnung			Finanzierungsrechnung			
				EH	FH	RA 2023	VA 2023	RA - VA	RA 2023	VA 2023
<b>SA 0 / SA 1</b>	<b>(0) Nettoergebnis (21 - 22) / (1) Geldfluss operative Gebarung (31 - 32)</b>			<b>-3.903,40</b>	<b>-2.100,00</b>	<b>-1.803,40</b>	<b>-3.903,40</b>	<b>-2.100,00</b>	<b>-1.803,40</b>	
<b>SU 23</b>	<b>Summe Haushaltsrücklagen</b>			<b>0,00</b>	<b>0,00</b>	<b>0,00</b>	<b>0,00</b>	<b>0,00</b>	<b>0,00</b>	
<b>SA00</b>	<b>Nettoergebnis nach Zuw./Entn. Haushaltsrücklagen (Saldo 0 +/- SU23)</b>			<b>-3.903,40</b>	<b>-2.100,00</b>	<b>-1.803,40</b>				
<b>Investive Gebarung</b>										
<b>SU 33</b>	<b>Summe Einzahlungen investive Gebarung</b>						<b>0,00</b>	<b>0,00</b>	<b>0,00</b>	
<b>SU 34</b>	<b>Summe Auszahlungen investive Gebarung</b>						<b>0,00</b>	<b>0,00</b>	<b>0,00</b>	
<b>SA2</b>	<b>Saldo (2) Geldfluss aus der Investiven Gebarung (33 - 34)</b>						<b>0,00</b>	<b>0,00</b>	<b>0,00</b>	
<b>SA3</b>	<b>Saldo (3) Nettofinanzierungssaldo (Saldo 1 + Saldo 2)</b>						<b>-3.903,40</b>	<b>-2.100,00</b>	<b>-1.803,40</b>	
<b>Finanzierungstätigkeit</b>										
<b>SU 35</b>	<b>Summe Einzahlungen aus der Finanzierungstätigkeit</b>						<b>0,00</b>	<b>0,00</b>	<b>0,00</b>	
<b>SU 36</b>	<b>Summe Auszahlungen aus der Finanzierungstätigkeit</b>						<b>0,00</b>	<b>0,00</b>	<b>0,00</b>	
<b>SA4</b>	<b>Saldo (4) Geldfluss aus der Finanzierungstätigkeit (35 - 36)</b>						<b>0,00</b>	<b>0,00</b>	<b>0,00</b>	
<b>SA5</b>	<b>Saldo (5) Geldfluss aus der voranschlagswirksamen Gebarung (Saldo 3 + Saldo 4)</b>						<b>-3.903,40</b>	<b>-2.100,00</b>	<b>-1.803,40</b>	
<b>38</b>	<b>Sonstige Kulturpflege</b>									
<b>381</b>	<b>Maßnahmen der Kulturpflege</b>									
<b>381000</b>	<b>MASSNAHMEN DER KULTURPFLEGE (VERANSTALTUNGEN)</b>									
<b>Operative Gebarung</b>										
2/381000+810000	Erlöse aus Veranstaltungen	2114	3114	13	3.138,11	1.000,00	2.138,11	3.138,11	1.000,00	2.138,11
2/381000+810200	Diverse Erlöse aus Leistungen	2114	3114	13	0,00	100,00	-100,00	0,00	100,00	-100,00
<b>SU 21 / 31</b>	<b>Summe Erträge / Einzahlungen operative Gebarung</b>				<b>3.138,11</b>	<b>1.100,00</b>	<b>2.038,11</b>	<b>3.138,11</b>	<b>1.100,00</b>	<b>2.038,11</b>
1/381000-400000	Geringwertige Wirtschaftsgüter (GWG)	2221	3221	23	0,00	100,00	-100,00	0,00	100,00	-100,00
1/381000-457000	Druckwerke	2221	3221	23	0,00	1.200,00	-1.200,00	0,00	1.200,00	-1.200,00
1/381000-5	Personalkonten verdichtet	22	32		40.926,71	38.800,00	2.126,71	38.750,47	38.100,00	650,47
1/381000-617000	Fahrzeug- und Maschinenkosten	2224	3224	24	151,83	500,00	-348,17	151,83	500,00	-348,17
1/381000-630000	Porto	2222	3222	24	1.250,00	2.000,00	-750,00	1.250,00	2.000,00	-750,00
1/381000-680000	Planmäßige Abschreibung	2226			229,34	200,00	29,34	0,00	0,00	0,00
1/381000-724000	Reisegebühren	2225	3225	24	121,77	200,00	-78,23	121,77	200,00	-78,23
1/381000-728000	Kosten für kult. Veranstaltungen	2225	3225	24	24.413,04	20.000,00	4.413,04	25.176,31	20.000,00	5.176,31
1/381000-728300	Kulturförderung	2225	3225	24	19.268,82	22.000,00	-2.731,18	19.268,82	22.000,00	-2.731,18
1/381000-728800	Vergütung Bauhofleistungen	2225	3225	24	1.636,99	4.500,00	-2.863,01	1.636,99	4.500,00	-2.863,01
1/381000-729000	Kosten f. Brauchtumsveranstaltungen	2225	3225	24	5.109,00	4.000,00	1.109,00	4.719,00	4.000,00	719,00
<b>SU 22 / 32</b>	<b>Summe Aufwendungen / Auszahlungen operative Gebarung</b>				<b>93.107,50</b>	<b>93.500,00</b>	<b>-392,50</b>	<b>91.075,19</b>	<b>92.600,00</b>	<b>-1.524,81</b>
<b>SA 0 / SA 1</b>	<b>(0) Nettoergebnis (21 - 22) / (1) Geldfluss operative Gebarung (31 - 32)</b>				<b>-89.969,39</b>	<b>-92.400,00</b>	<b>2.430,61</b>	<b>-87.937,08</b>	<b>-91.500,00</b>	<b>3.562,92</b>
<b>SU 23</b>	<b>Summe Haushaltsrücklagen</b>				<b>0,00</b>	<b>0,00</b>	<b>0,00</b>	<b>0,00</b>	<b>0,00</b>	<b>0,00</b>
<b>SA00</b>	<b>Nettoergebnis nach Zuw./Entn. Haushaltsrücklagen (Saldo 0 +/- SU23)</b>				<b>-89.969,39</b>	<b>-92.400,00</b>	<b>2.430,61</b>			

		MVAG	MVAG	VCQU	Ergebnisrechnung			Finanzierungsrechnung		
		EH	FH		RA 2023	VA 2023	RA - VA	RA 2023	VA 2023	RA - VA
<b>Investive Gebarung</b>										
SU 33	Summe Einzahlungen investive Gebarung							0,00	0,00	0,00
SU 34	Summe Auszahlungen investive Gebarung							0,00	0,00	0,00
SA2	Saldo (2) Geldfluss aus der Investiven Gebarung (33 – 34)							0,00	0,00	0,00
SA3	Saldo (3) Nettofinanzierungssaldo (Saldo 1 + Saldo 2)							-87.937,08	-91.500,00	3.562,92
<b>Finanzierungstätigkeit</b>										
SU 35	Summe Einzahlungen aus der Finanzierungstätigkeit							0,00	0,00	0,00
SU 36	Summe Auszahlungen aus der Finanzierungstätigkeit							0,00	0,00	0,00
SA4	Saldo (4) Geldfluss aus der Finanzierungstätigkeit (35 – 36)							0,00	0,00	0,00
SA5	Saldo (5) Geldfluss aus der voranschlagswirksamen Gebarung (Saldo 3 + Saldo 4)							-87.937,08	-91.500,00	3.562,92
<b>381100</b>	<b>TULLN KULTUR</b>									
<b>Operative Gebarung</b>										
2/381100+810000	Eintrittsentgelte	2114	3114	13	310.115,69	380.000,00	-69.884,31	310.115,69	380.000,00	-69.884,31
2/381100+813000	Erträge aus der Auflösung von Investitionszuschüssen (Kapitaltransfers)	2127			6.513,17	6.500,00	13,17	0,00	0,00	0,00
2/381100+829000	Sonstige Einnahmen	2116	3116	18	126.083,40	80.000,00	46.083,40	122.115,19	80.000,00	42.115,19
2/381100+861000	Transfers von Ländern, Landesfonds und Landeskammern	2121	3121	15	100.000,00	160.000,00	-60.000,00	100.000,00	160.000,00	-60.000,00
<b>SU 21 / 31</b>	<b>Summe Erträge / Einzahlungen operative Gebarung</b>				<b>542.712,26</b>	<b>626.500,00</b>	<b>-83.787,74</b>	<b>532.230,88</b>	<b>620.000,00</b>	<b>-87.769,12</b>
1/381100-600000	Strom	2222	3222	24	17.209,13	3.900,00	13.309,13	17.136,11	3.900,00	13.236,11
1/381100-617000	Fahrzeug- und Maschinenkosten	2224	3224	24	2.832,07	2.600,00	232,07	2.832,07	2.600,00	232,07
1/381100-618000	Instandhaltung der Einrichtung	2224	3224	24	10.071,05	8.500,00	1.571,05	10.071,05	8.500,00	1.571,05
1/381100-630000	Porto	2222	3222	24	0,00	1.700,00	-1.700,00	0,00	1.700,00	-1.700,00
1/381100-670000	Versicherungen	2222	3222	24	4.612,00	4.500,00	112,00	4.612,00	4.500,00	112,00
1/381100-680000	Planmäßige Abschreibung	2226			12.497,97	14.000,00	-1.502,03	0,00	0,00	0,00
1/381100-710000	Öffentliche Abgaben	2225	3225	24	2.457,67	600,00	1.857,67	2.457,67	600,00	1.857,67
1/381100-728000	Kulturelle Zahlveranstaltungen	2225	3225	24	441.761,07	440.000,00	1.761,07	441.761,07	440.000,00	1.761,07
1/381100-728100	Kulturelle Gratisveranstaltungen	2225	3225	24	122.362,16	120.000,00	2.362,16	122.362,16	120.000,00	2.362,16
1/381100-728500	Leistungsentgelte an Firmen	2225	3225	24	35.642,89	32.700,00	2.942,89	36.523,47	32.700,00	3.823,47
1/381100-728600	WC-Anlagen	2225	3225	24	30.076,85	26.000,00	4.076,85	30.095,49	26.000,00	4.095,49
1/381100-728800	Vergütung Bauhofleistungen	2225	3225	24	30.619,94	19.000,00	11.619,94	30.619,94	19.000,00	11.619,94
1/381100-729000	Sonstige Ausgaben	2225	3225	24	1.558,75	0,00	1.558,75	1.558,75	0,00	1.558,75
1/381100-755000	Förderung Tulln Kultur	2233	3233	27	160.000,00	160.000,00	0,00	160.000,00	160.000,00	0,00
<b>SU 22 / 32</b>	<b>Summe Aufwendungen / Auszahlungen operative Gebarung</b>				<b>871.701,55</b>	<b>833.500,00</b>	<b>38.201,55</b>	<b>860.029,78</b>	<b>819.500,00</b>	<b>40.529,78</b>
<b>SA 0 / SA 1</b>	<b>(0) Nettoergebnis (21 - 22) / (1) Geldfluss operative Gebarung (31 – 32)</b>				<b>-328.989,29</b>	<b>-207.000,00</b>	<b>-121.989,29</b>	<b>-327.798,90</b>	<b>-199.500,00</b>	<b>-128.298,90</b>
<b>SU 23</b>	<b>Summe Haushaltsrücklagen</b>				<b>0,00</b>	<b>0,00</b>	<b>0,00</b>	<b>0,00</b>	<b>0,00</b>	<b>0,00</b>
<b>SA00</b>	<b>Nettoergebnis nach Zuw./Entn. Haushaltsrücklagen (Saldo 0 +/- SU23)</b>				<b>-328.989,29</b>	<b>-207.000,00</b>	<b>-121.989,29</b>			

		MVAG	MVAG	VCQU	Ergebnisrechnung			Finanzierungsrechnung		
		EH	FH		RA 2023	VA 2023	RA - VA	RA 2023	VA 2023	RA - VA
<b>Investive Gebarung</b>										
<b>SU 33</b>	<b>Summe Einzahlungen investive Gebarung</b>							<b>0,00</b>	<b>0,00</b>	<b>0,00</b>
1/381100-042000	Betriebsausstattung		3415	2 41	0,00	0,00	0,00	11.786,36	25.000,00	-13.213,64
<b>SU 34</b>	<b>Summe Auszahlungen investive Gebarung</b>							<b>11.786,36</b>	<b>25.000,00</b>	<b>-13.213,64</b>
<b>SA2</b>	<b>Saldo (2) Geldfluss aus der Investiven Gebarung (33 – 34)</b>							<b>-11.786,36</b>	<b>-25.000,00</b>	<b>13.213,64</b>
<b>SA3</b>	<b>Saldo (3) Nettofinanzierungssaldo (Saldo 1 + Saldo 2)</b>							<b>-339.585,26</b>	<b>-224.500,00</b>	<b>-115.085,26</b>
<b>Finanzierungstätigkeit</b>										
<b>SU 35</b>	<b>Summe Einzahlungen aus der Finanzierungstätigkeit</b>							<b>0,00</b>	<b>0,00</b>	<b>0,00</b>
<b>SU 36</b>	<b>Summe Auszahlungen aus der Finanzierungstätigkeit</b>							<b>0,00</b>	<b>0,00</b>	<b>0,00</b>
<b>SA4</b>	<b>Saldo (4) Geldfluss aus der Finanzierungstätigkeit (35 – 36)</b>							<b>0,00</b>	<b>0,00</b>	<b>0,00</b>
<b>SA5</b>	<b>Saldo (5) Geldfluss aus der voranschlagswirksamen Gebarung (Saldo 3 + Saldo 4)</b>							<b>-339.585,26</b>	<b>-224.500,00</b>	<b>-115.085,26</b>
<b>39</b>	<b>Kultus</b>									
<b>390</b>	<b>Kirchliche Angelegenheiten</b>									
<b>390000</b>	<b>KIRCHLICHE ANGELEGENHEITEN</b>									
<b>Operative Gebarung</b>										
<b>SU 21 / 31</b>	<b>Summe Erträge / Einzahlungen operative Gebarung</b>				<b>0,00</b>	<b>0,00</b>	<b>0,00</b>	<b>0,00</b>	<b>0,00</b>	<b>0,00</b>
1/390000-400000	Geringwertige Wirtschaftsgüter (GWG)	2221	3221	23	0,00	300,00	-300,00	0,00	300,00	-300,00
1/390000-600000	Strom	2222	3222	24	87,62	100,00	-12,38	0,00	100,00	-100,00
1/390000-616000	Instandhaltung von Maschinen und maschinellen Anlagen	2224	3224	24	1.849,80	1.500,00	349,80	1.849,80	1.500,00	349,80
1/390000-617000	Fahrzeug- und Maschinenkosten	2224	3224	24	200,46	300,00	-99,54	200,46	300,00	-99,54
1/390000-670000	Versicherungen	2222	3222	24	2.782,22	2.800,00	-17,78	2.782,22	2.800,00	-17,78
1/390000-728000	Entgelte an Firmen	2225	3225	24	1.000,00	3.500,00	-2.500,00	1.000,00	3.500,00	-2.500,00
1/390000-728800	Vergütung Bauhofleistungen	2225	3225	24	3.675,32	2.500,00	1.175,32	3.675,32	2.500,00	1.175,32
1/390000-729100	Sonstige Aufwendungen	2225	3225	24	0,00	0,00	0,00	1.180,00	0,00	1.180,00
1/390000-754000	Zuschüsse für Kirchen	2231	3231	26	0,00	1.000,00	-1.000,00	0,00	1.000,00	-1.000,00
<b>SU 22 / 32</b>	<b>Summe Aufwendungen / Auszahlungen operative Gebarung</b>				<b>9.595,42</b>	<b>12.000,00</b>	<b>-2.404,58</b>	<b>10.687,80</b>	<b>12.000,00</b>	<b>-1.312,20</b>
<b>SA 0 / SA 1</b>	<b>(0) Nettoergebnis (21 - 22) / (1) Geldfluss operative Gebarung (31 – 32)</b>				<b>-9.595,42</b>	<b>-12.000,00</b>	<b>2.404,58</b>	<b>-10.687,80</b>	<b>-12.000,00</b>	<b>1.312,20</b>
<b>SU 23</b>	<b>Summe Haushaltsrücklagen</b>				<b>0,00</b>	<b>0,00</b>	<b>0,00</b>	<b>0,00</b>	<b>0,00</b>	<b>0,00</b>
<b>SA00</b>	<b>Nettoergebnis nach Zuw./Entn. Haushaltsrücklagen (Saldo 0 +/- SU23)</b>				<b>-9.595,42</b>	<b>-12.000,00</b>	<b>2.404,58</b>			
<b>Investive Gebarung</b>										
<b>SU 33</b>	<b>Summe Einzahlungen investive Gebarung</b>							<b>0,00</b>	<b>0,00</b>	<b>0,00</b>
<b>SU 34</b>	<b>Summe Auszahlungen investive Gebarung</b>							<b>0,00</b>	<b>0,00</b>	<b>0,00</b>
<b>SA2</b>	<b>Saldo (2) Geldfluss aus der Investiven Gebarung (33 – 34)</b>							<b>0,00</b>	<b>0,00</b>	<b>0,00</b>
<b>SA3</b>	<b>Saldo (3) Nettofinanzierungssaldo (Saldo 1 + Saldo 2)</b>							<b>-10.687,80</b>	<b>-12.000,00</b>	<b>1.312,20</b>

		MVAG	MVAG	VCQU	Ergebnisrechnung			Finanzierungsrechnung		
		EH	FH		RA 2023	VA 2023	RA - VA	RA 2023	VA 2023	RA - VA
<b>Finanzierungstätigkeit</b>										
<b>SU 35</b>	<b>Summe Einzahlungen aus der Finanzierungstätigkeit</b>							<b>0,00</b>	<b>0,00</b>	<b>0,00</b>
<b>SU 36</b>	<b>Summe Auszahlungen aus der Finanzierungstätigkeit</b>							<b>0,00</b>	<b>0,00</b>	<b>0,00</b>
<b>SA4</b>	<b>Saldo (4) Geldfluss aus der Finanzierungstätigkeit (35 – 36)</b>							<b>0,00</b>	<b>0,00</b>	<b>0,00</b>
<b>SA5</b>	<b>Saldo (5) Geldfluss aus der voranschlagswirksamen Gebarung (Saldo 3 + Saldo 4)</b>							<b>-10.687,80</b>	<b>-12.000,00</b>	<b>1.312,20</b>
<b>390100 MINORITENKIRCHE</b>										
<b>Operative Gebarung</b>										
2/390100+817000	Erträge aus der Auflösung von sonstigen Rückstellungen	2117			221,11	0,00	221,11	0,00	0,00	0,00
<b>SU 21 / 31</b>	<b>Summe Erträge / Einzahlungen operative Gebarung</b>				<b>221,11</b>	<b>0,00</b>	<b>221,11</b>	<b>0,00</b>	<b>0,00</b>	<b>0,00</b>
1/390100-400000	Geringwertige Wirtschaftsgüter (GWG)	2221	3221	23	54,86	100,00	-45,14	54,86	100,00	-45,14
1/390100-454000	Reinigungsmaterial	2221	3221	23	0,00	100,00	-100,00	0,00	100,00	-100,00
1/390100-5	Personalkonten verdichtet	22	32		11.667,94	11.400,00	267,94	11.582,76	11.200,00	382,76
1/390100-600000	Strom	2222	3222	24	1.596,38	1.000,00	596,38	1.508,76	1.000,00	508,76
1/390100-600300	Wärme	2222	3222	24	3.066,15	4.000,00	-933,85	2.791,81	4.000,00	-1.208,19
1/390100-614000	Instandhaltung Gebäude	2224	3224	24	142,77	4.300,00	-4.157,23	142,77	4.300,00	-4.157,23
1/390100-616000	Instandhaltung von Maschinen und maschinellen Anlagen	2224	3224	24	4.185,00	1.500,00	2.685,00	4.185,00	1.500,00	2.685,00
1/390100-617000	Fahrzeug- und Maschinenkosten	2224	3224	24	73,08	200,00	-126,92	73,08	200,00	-126,92
1/390100-618000	Instandhaltung der Einrichtung	2224	3224	24	125,65	500,00	-374,35	154,65	500,00	-345,35
1/390100-670000	Versicherungen	2222	3222	24	7.194,94	7.100,00	94,94	7.194,94	7.100,00	94,94
1/390100-680000	Planmäßige Abschreibung	2226			1.357,98	1.400,00	-42,02	0,00	0,00	0,00
1/390100-710000	Öffentliche Abgaben	2225	3225	24	247,40	200,00	47,40	247,40	200,00	47,40
1/390100-724000	Reisegebühren	2225	3225	24	75,30	100,00	-24,70	75,30	100,00	-24,70
1/390100-728500	Leistungsentgelte an Firmen	2225	3225	24	532,15	1.500,00	-967,85	532,15	1.500,00	-967,85
1/390100-728800	Vergütung Bauhofleistungen	2225	3225	24	5.580,17	6.100,00	-519,83	5.580,17	6.100,00	-519,83
<b>SU 22 / 32</b>	<b>Summe Aufwendungen / Auszahlungen operative Gebarung</b>				<b>35.899,77</b>	<b>39.500,00</b>	<b>-3.600,23</b>	<b>34.123,65</b>	<b>37.900,00</b>	<b>-3.776,35</b>
<b>SA 0 / SA 1</b>	<b>(0) Nettoergebnis (21 - 22) / (1) Geldfluss operative Gebarung (31 – 32)</b>				<b>-35.678,66</b>	<b>-39.500,00</b>	<b>3.821,34</b>	<b>-34.123,65</b>	<b>-37.900,00</b>	<b>3.776,35</b>
<b>SU 23</b>	<b>Summe Haushaltsrücklagen</b>				<b>0,00</b>	<b>0,00</b>	<b>0,00</b>	<b>0,00</b>	<b>0,00</b>	<b>0,00</b>
<b>SA00</b>	<b>Nettoergebnis nach Zuw./Entn. Haushaltsrücklagen (Saldo 0 +/- SU23)</b>				<b>-35.678,66</b>	<b>-39.500,00</b>	<b>3.821,34</b>			
<b>Investive Gebarung</b>										
<b>SU 33</b>	<b>Summe Einzahlungen investive Gebarung</b>							<b>0,00</b>	<b>0,00</b>	<b>0,00</b>
1/390100-042000	Ausstattung	3415	2	41	0,00	0,00	0,00	0,00	800,00	-800,00
<b>SU 34</b>	<b>Summe Auszahlungen investive Gebarung</b>							<b>0,00</b>	<b>800,00</b>	<b>-800,00</b>
<b>SA2</b>	<b>Saldo (2) Geldfluss aus der Investiven Gebarung (33 – 34)</b>							<b>0,00</b>	<b>-800,00</b>	<b>800,00</b>
<b>SA3</b>	<b>Saldo (3) Nettofinanzierungssaldo (Saldo 1 + Saldo 2)</b>							<b>-34.123,65</b>	<b>-38.700,00</b>	<b>4.576,35</b>

	MVAG		VCQU	Ergebnisrechnung			Finanzierungsrechnung		
	EH	FH		RA 2023	VA 2023	RA - VA	RA 2023	VA 2023	RA - VA
<b>Finanzierungstätigkeit</b>									
SU 35							0,00	0,00	0,00
	Summe Einzahlungen aus der Finanzierungstätigkeit								
SU 36							0,00	0,00	0,00
	Summe Auszahlungen aus der Finanzierungstätigkeit								
SA4							0,00	0,00	0,00
	Saldo (4) Geldfluss aus der Finanzierungstätigkeit (35 – 36)								
SA5							-34.123,65	-38.700,00	4.576,35
	Saldo (5) Geldfluss aus der voranschlagswirksamen Gebarung (Saldo 3 + Saldo 4)								

		MVAG	MVAG	VCQU	Ergebnisrechnung			Finanzierungsrechnung		
		EH	FH		RA 2023	VA 2023	RA - VA	RA 2023	VA 2023	RA - VA
<b>4 Soziale Wohlfahrt und Wohnbauförderung</b>										
<b>41</b>	<b>Allgemeine öffentliche Wohlfahrt</b>									
<b>419</b>	<b>Sonstige Einrichtungen und Maßnahmen</b>									
<b>419000</b>	<b>SONSTIGE EINRICHTUNGEN UND MASSNAHMEN</b>									
<b>Operative Gebarung</b>										
<b>SU 21 / 31</b>	<b>Summe Erträge / Einzahlungen operative Gebarung</b>				<b>0,00</b>	<b>0,00</b>	<b>0,00</b>	<b>0,00</b>	<b>0,00</b>	<b>0,00</b>
1/419000-751000	Sozialhilfeumlage - Beitrag nach Finanzkraft	2231	3231	26	3.597.112,69	3.356.000,00	241.112,69	3.597.112,69	3.356.000,00	241.112,69
1/419000-751100	Sozialhilfe- Wohnsitzgemeindebeitrag	2231	3231	26	136.928,59	130.000,00	6.928,59	136.928,59	130.000,00	6.928,59
<b>SU 22 / 32</b>	<b>Summe Aufwendungen / Auszahlungen operative Gebarung</b>				<b>3.734.041,28</b>	<b>3.486.000,00</b>	<b>248.041,28</b>	<b>3.734.041,28</b>	<b>3.486.000,00</b>	<b>248.041,28</b>
<b>SA 0 / SA 1</b>	<b>(0) Nettoergebnis (21 - 22) / (1) Geldfluss operative Gebarung (31 - 32)</b>				<b>-3.734.041,28</b>	<b>-3.486.000,00</b>	<b>-248.041,28</b>	<b>-3.734.041,28</b>	<b>-3.486.000,00</b>	<b>-248.041,28</b>
<b>SU 23</b>	<b>Summe Haushaltsrücklagen</b>				<b>0,00</b>	<b>0,00</b>	<b>0,00</b>	<b>0,00</b>	<b>0,00</b>	<b>0,00</b>
<b>SA00</b>	<b>Nettoergebnis nach Zuw./Entn. Haushaltsrücklagen (Saldo 0 +/- SU23)</b>				<b>-3.734.041,28</b>	<b>-3.486.000,00</b>	<b>-248.041,28</b>			
<b>Investive Gebarung</b>										
<b>SU 33</b>	<b>Summe Einzahlungen investive Gebarung</b>							<b>0,00</b>	<b>0,00</b>	<b>0,00</b>
<b>SU 34</b>	<b>Summe Auszahlungen investive Gebarung</b>							<b>0,00</b>	<b>0,00</b>	<b>0,00</b>
<b>SA2</b>	<b>Saldo (2) Geldfluss aus der Investiven Gebarung (33 - 34)</b>							<b>0,00</b>	<b>0,00</b>	<b>0,00</b>
<b>SA3</b>	<b>Saldo (3) Nettofinanzierungssaldo (Saldo 1 + Saldo 2)</b>							<b>-3.734.041,28</b>	<b>-3.486.000,00</b>	<b>-248.041,28</b>
<b>Finanzierungstätigkeit</b>										
<b>SU 35</b>	<b>Summe Einzahlungen aus der Finanzierungstätigkeit</b>							<b>0,00</b>	<b>0,00</b>	<b>0,00</b>
<b>SU 36</b>	<b>Summe Auszahlungen aus der Finanzierungstätigkeit</b>							<b>0,00</b>	<b>0,00</b>	<b>0,00</b>
<b>SA4</b>	<b>Saldo (4) Geldfluss aus der Finanzierungstätigkeit (35 - 36)</b>							<b>0,00</b>	<b>0,00</b>	<b>0,00</b>
<b>SA5</b>	<b>Saldo (5) Geldfluss aus der voranschlagswirksamen Gebarung (Saldo 3 + Saldo 4)</b>							<b>-3.734.041,28</b>	<b>-3.486.000,00</b>	<b>-248.041,28</b>
<b>42</b>	<b>Freie Wohlfahrt</b>									
<b>423</b>	<b>Essen auf Rädern</b>									
<b>423000</b>	<b>ESSEN AUF RÄDERN</b>									
<b>Operative Gebarung</b>										
2/423000+810000	Kostenersatz Hilfswerk	2114	3114	13	20.608,44	20.000,00	608,44	20.608,44	20.000,00	608,44
<b>SU 21 / 31</b>	<b>Summe Erträge / Einzahlungen operative Gebarung</b>				<b>20.608,44</b>	<b>20.000,00</b>	<b>608,44</b>	<b>20.608,44</b>	<b>20.000,00</b>	<b>608,44</b>
1/423000-5	Personalkonten verdichtet	22	32		21.171,52	16.200,00	4.971,52	21.171,52	16.200,00	4.971,52
<b>SU 22 / 32</b>	<b>Summe Aufwendungen / Auszahlungen operative Gebarung</b>				<b>21.171,52</b>	<b>16.200,00</b>	<b>4.971,52</b>	<b>21.171,52</b>	<b>16.200,00</b>	<b>4.971,52</b>
<b>SA 0 / SA 1</b>	<b>(0) Nettoergebnis (21 - 22) / (1) Geldfluss operative Gebarung (31 - 32)</b>				<b>-563,08</b>	<b>3.800,00</b>	<b>-4.363,08</b>	<b>-563,08</b>	<b>3.800,00</b>	<b>-4.363,08</b>
<b>SU 23</b>	<b>Summe Haushaltsrücklagen</b>				<b>0,00</b>	<b>0,00</b>	<b>0,00</b>	<b>0,00</b>	<b>0,00</b>	<b>0,00</b>
<b>SA00</b>	<b>Nettoergebnis nach Zuw./Entn. Haushaltsrücklagen (Saldo 0 +/- SU23)</b>				<b>-563,08</b>	<b>3.800,00</b>	<b>-4.363,08</b>			



	MVAG	MVAG	VCQU	Ergebnisrechnung			Finanzierungsrechnung			
				EH	FH		RA 2023	VA 2023	RA - VA	RA 2023
<b>Investive Gebarung</b>										
SU 33								0,00	0,00	0,00
SU 34								0,00	0,00	0,00
SA2								0,00	0,00	0,00
SA3								-563,08	3.800,00	-4.363,08
<b>Finanzierungstätigkeit</b>										
SU 35								0,00	0,00	0,00
SU 36								0,00	0,00	0,00
SA4								0,00	0,00	0,00
SA5								-563,08	3.800,00	-4.363,08
<b>426 Flüchtlingshilfe</b>										
<b>426000 FLÜCHTLINGSHILFE</b>										
<b>Operative Gebarung</b>										
2/426000+816000	Kostenbeiträge (Kostenersätze) für sonstige Leistungen	2114	3114	13	238.521,00	150.000,00	88.521,00	242.231,00	150.000,00	92.231,00
<b>SU 21 / 31</b>	<b>Summe Erträge / Einzahlungen operative Gebarung</b>				<b>238.521,00</b>	<b>150.000,00</b>	<b>88.521,00</b>	<b>242.231,00</b>	<b>150.000,00</b>	<b>92.231,00</b>
1/426000-5	Personalkonten verdichtet	22	32		91.599,82	74.600,00	16.999,82	84.039,07	67.900,00	16.139,07
1/426000-617000	Fahrzeug- und Maschinenkosten	2224	3224	24	1.338,30	1.000,00	338,30	1.338,30	1.000,00	338,30
1/426000-710000	Öffentliche Abgaben	2225	3225	24	717,06	500,00	217,06	717,06	500,00	217,06
1/426000-724000	Reisegebühren	2225	3225	24	1.002,56	900,00	102,56	1.002,56	900,00	102,56
1/426000-728500	Leistungsentgelte an Firmen	2225	3225	24	267.069,67	170.000,00	97.069,67	266.984,72	170.000,00	96.984,72
1/426000-728800	Vergütung Bauhofleistungen	2225	3225	24	18.902,87	10.000,00	8.902,87	18.902,87	10.000,00	8.902,87
<b>SU 22 / 32</b>	<b>Summe Aufwendungen / Auszahlungen operative Gebarung</b>				<b>380.630,28</b>	<b>257.000,00</b>	<b>123.630,28</b>	<b>372.984,58</b>	<b>250.300,00</b>	<b>122.684,58</b>
<b>SA 0 / SA 1</b>	<b>(0) Nettoergebnis (21 - 22) / (1) Geldfluss operative Gebarung (31 - 32)</b>				<b>-142.109,28</b>	<b>-107.000,00</b>	<b>-35.109,28</b>	<b>-130.753,58</b>	<b>-100.300,00</b>	<b>-30.453,58</b>
SU 23	Summe Haushaltsrücklagen				0,00	0,00	0,00	0,00	0,00	0,00
SA00	Nettoergebnis nach Zuw./Entn. Haushaltsrücklagen (Saldo 0 +/- SU23)				-142.109,28	-107.000,00	-35.109,28			
<b>Investive Gebarung</b>										
SU 33	Summe Einzahlungen investive Gebarung							0,00	0,00	0,00
SU 34	Summe Auszahlungen investive Gebarung							0,00	0,00	0,00
SA2	Saldo (2) Geldfluss aus der Investiven Gebarung (33 - 34)							0,00	0,00	0,00
SA3	Saldo (3) Nettofinanzierungssaldo (Saldo 1 + Saldo 2)							-130.753,58	-100.300,00	-30.453,58
<b>Finanzierungstätigkeit</b>										
SU 35	Summe Einzahlungen aus der Finanzierungstätigkeit							0,00	0,00	0,00
SU 36	Summe Auszahlungen aus der Finanzierungstätigkeit							0,00	0,00	0,00
SA4	Saldo (4) Geldfluss aus der Finanzierungstätigkeit (35 - 36)							0,00	0,00	0,00
SA5	Saldo (5) Geldfluss aus der voranschlagswirksamen Gebarung (Saldo 3 + Saldo 4)							-130.753,58	-100.300,00	-30.453,58

		MVAG			Ergebnisrechnung			Finanzierungsrechnung		
		EH	FH	VCQU	RA 2023	VA 2023	RA - VA	RA 2023	VA 2023	RA - VA
<b>429</b>	<b>Sonstige Einrichtungen und Maßnahmen</b>									
<b>429000</b>	<b>SENIORENBETREUUNG</b>									
<b>Operative Gebarung</b>										
<b>SU 21 / 31</b>	<b>Summe Erträge / Einzahlungen operative Gebarung</b>				<b>0,00</b>	<b>0,00</b>	<b>0,00</b>	<b>0,00</b>	<b>0,00</b>	<b>0,00</b>
1/429000-630000	Porto	2222	3222	24	3.817,20	1.200,00	2.617,20	3.817,20	1.200,00	2.617,20
1/429000-728800	Vergütung Bauhofleistungen	2225	3225	24	0,00	100,00	-100,00	0,00	100,00	-100,00
1/429000-729000	Sonstige Ausgaben	2225	3225	24	18.035,65	15.500,00	2.535,65	17.195,15	15.500,00	1.695,15
<b>SU 22 / 32</b>	<b>Summe Aufwendungen / Auszahlungen operative Gebarung</b>				<b>21.852,85</b>	<b>16.800,00</b>	<b>5.052,85</b>	<b>21.012,35</b>	<b>16.800,00</b>	<b>4.212,35</b>
<b>SA 0 / SA 1</b>	<b>(0) Nettoergebnis (21 - 22) / (1) Geldfluss operative Gebarung (31 - 32)</b>				<b>-21.852,85</b>	<b>-16.800,00</b>	<b>-5.052,85</b>	<b>-21.012,35</b>	<b>-16.800,00</b>	<b>-4.212,35</b>
<b>SU 23</b>	<b>Summe Haushaltsrücklagen</b>				<b>0,00</b>	<b>0,00</b>	<b>0,00</b>	<b>0,00</b>	<b>0,00</b>	<b>0,00</b>
<b>SA00</b>	<b>Nettoergebnis nach Zuw./Entn. Haushaltsrücklagen (Saldo 0 +/- SU23)</b>				<b>-21.852,85</b>	<b>-16.800,00</b>	<b>-5.052,85</b>			
<b>Investive Gebarung</b>										
<b>SU 33</b>	<b>Summe Einzahlungen investive Gebarung</b>							<b>0,00</b>	<b>0,00</b>	<b>0,00</b>
<b>SU 34</b>	<b>Summe Auszahlungen investive Gebarung</b>							<b>0,00</b>	<b>0,00</b>	<b>0,00</b>
<b>SA2</b>	<b>Saldo (2) Geldfluss aus der Investiven Gebarung (33 - 34)</b>							<b>0,00</b>	<b>0,00</b>	<b>0,00</b>
<b>SA3</b>	<b>Saldo (3) Nettofinanzierungssaldo (Saldo 1 + Saldo 2)</b>							<b>-21.012,35</b>	<b>-16.800,00</b>	<b>-4.212,35</b>
<b>Finanzierungstätigkeit</b>										
<b>SU 35</b>	<b>Summe Einzahlungen aus der Finanzierungstätigkeit</b>							<b>0,00</b>	<b>0,00</b>	<b>0,00</b>
<b>SU 36</b>	<b>Summe Auszahlungen aus der Finanzierungstätigkeit</b>							<b>0,00</b>	<b>0,00</b>	<b>0,00</b>
<b>SA4</b>	<b>Saldo (4) Geldfluss aus der Finanzierungstätigkeit (35 - 36)</b>							<b>0,00</b>	<b>0,00</b>	<b>0,00</b>
<b>SA5</b>	<b>Saldo (5) Geldfluss aus der voranschlagswirksamen Gebarung (Saldo 3 + Saldo 4)</b>							<b>-21.012,35</b>	<b>-16.800,00</b>	<b>-4.212,35</b>
<b>429100</b>	<b>INTEGRATION</b>									
<b>Operative Gebarung</b>										
2/429100+829000	Sonstige Einnahmen	2116	3116	18	0,00	100,00	-100,00	0,00	100,00	-100,00
<b>SU 21 / 31</b>	<b>Summe Erträge / Einzahlungen operative Gebarung</b>				<b>0,00</b>	<b>100,00</b>	<b>-100,00</b>	<b>0,00</b>	<b>100,00</b>	<b>-100,00</b>
1/429100-729000	Projekte	2225	3225	24	0,00	3.000,00	-3.000,00	0,00	3.000,00	-3.000,00
<b>SU 22 / 32</b>	<b>Summe Aufwendungen / Auszahlungen operative Gebarung</b>				<b>0,00</b>	<b>3.000,00</b>	<b>-3.000,00</b>	<b>0,00</b>	<b>3.000,00</b>	<b>-3.000,00</b>
<b>SA 0 / SA 1</b>	<b>(0) Nettoergebnis (21 - 22) / (1) Geldfluss operative Gebarung (31 - 32)</b>				<b>0,00</b>	<b>-2.900,00</b>	<b>2.900,00</b>	<b>0,00</b>	<b>-2.900,00</b>	<b>2.900,00</b>
<b>SU 23</b>	<b>Summe Haushaltsrücklagen</b>				<b>0,00</b>	<b>0,00</b>	<b>0,00</b>	<b>0,00</b>	<b>0,00</b>	<b>0,00</b>
<b>SA00</b>	<b>Nettoergebnis nach Zuw./Entn. Haushaltsrücklagen (Saldo 0 +/- SU23)</b>				<b>0,00</b>	<b>-2.900,00</b>	<b>2.900,00</b>			
<b>Investive Gebarung</b>										
<b>SU 33</b>	<b>Summe Einzahlungen investive Gebarung</b>							<b>0,00</b>	<b>0,00</b>	<b>0,00</b>
<b>SU 34</b>	<b>Summe Auszahlungen investive Gebarung</b>							<b>0,00</b>	<b>0,00</b>	<b>0,00</b>
<b>SA2</b>	<b>Saldo (2) Geldfluss aus der Investiven Gebarung (33 - 34)</b>							<b>0,00</b>	<b>0,00</b>	<b>0,00</b>
<b>SA3</b>	<b>Saldo (3) Nettofinanzierungssaldo (Saldo 1 + Saldo 2)</b>							<b>0,00</b>	<b>-2.900,00</b>	<b>2.900,00</b>

		MVAG	MVAG	VCQU	Ergebnisrechnung			Finanzierungsrechnung		
		EH	FH		RA 2023	VA 2023	RA - VA	RA 2023	VA 2023	RA - VA
<b>Finanzierungstätigkeit</b>										
<b>SU 35</b>	<b>Summe Einzahlungen aus der Finanzierungstätigkeit</b>							<b>0,00</b>	<b>0,00</b>	<b>0,00</b>
<b>SU 36</b>	<b>Summe Auszahlungen aus der Finanzierungstätigkeit</b>							<b>0,00</b>	<b>0,00</b>	<b>0,00</b>
<b>SA4</b>	<b>Saldo (4) Geldfluss aus der Finanzierungstätigkeit (35 – 36)</b>							<b>0,00</b>	<b>0,00</b>	<b>0,00</b>
<b>SA5</b>	<b>Saldo (5) Geldfluss aus der voranschlagswirksamen Gebarung (Saldo 3 + Saldo 4)</b>							<b>0,00</b>	<b>-2.900,00</b>	<b>2.900,00</b>
<b>43</b>	<b>Jugendwohlfahrt</b>									
<b>430</b>	<b>Säuglingsheime</b>									
<b>430000</b>	<b>JUGENDCLUB - JUGENDBETREUUNG</b>									
<b>Operative Gebarung</b>										
2/430000+810000	Landeszuschuss - Förd. für Exit	2114	3114	13	0,00	30.000,00	-30.000,00	0,00	30.000,00	-30.000,00
2/430000+861000	Transfers von Ländern, Landesfonds und Landeskammern	2121	3121	15	15.470,70	7.000,00	8.470,70	15.470,70	7.000,00	8.470,70
<b>SU 21 / 31</b>	<b>Summe Erträge / Einzahlungen operative Gebarung</b>				<b>15.470,70</b>	<b>37.000,00</b>	<b>-21.529,30</b>	<b>15.470,70</b>	<b>37.000,00</b>	<b>-21.529,30</b>
1/430000-400000	Geringwertige Wirtschaftsgüter (GWG)	2221	3221	23	2.283,20	2.200,00	83,20	2.283,20	2.200,00	83,20
1/430000-459000	Sonstige Verbrauchsgüter	2221	3221	23	4.700,00	5.000,00	-300,00	4.700,00	5.000,00	-300,00
1/430000-5	Personalkonten verdichtet	22	32		148.942,33	169.100,00	-20.157,67	144.858,11	166.900,00	-22.041,89
1/430000-600000	Strom	2222	3222	24	3.983,08	0,00	3.983,08	3.895,46	0,00	3.895,46
1/430000-614000	Instandhaltung von Gebäuden	2224	3224	24	0,00	200,00	-200,00	0,00	200,00	-200,00
1/430000-617000	Fahrzeug- und Maschinenkosten	2224	3224	24	123,84	100,00	23,84	123,84	100,00	23,84
1/430000-618000	Instandhaltung der Einrichtung	2224	3224	24	1.295,59	1.000,00	295,59	1.295,59	1.000,00	295,59
1/430000-631000	Telekommunikationsdienste	2222	3222	24	1.113,70	1.700,00	-586,30	1.051,48	1.700,00	-648,52
1/430000-650000	Kreditzinsen	2241	3241	25	512,13	500,00	12,13	512,13	500,00	12,13
1/430000-680000	Planmäßige Abschreibung	2226			4.324,92	4.300,00	24,92	0,00	0,00	0,00
1/430000-700000	Miete	2223	3223	24	22.925,85	16.000,00	6.925,85	22.925,85	16.000,00	6.925,85
1/430000-710000	Öffentliche Abgaben	2225	3225	24	586,44	500,00	86,44	586,44	500,00	86,44
1/430000-720000	Kostenbeiträge für Suchtprävention	2225	3225	24	1.785,00	2.300,00	-515,00	1.785,00	2.300,00	-515,00
1/430000-724000	Reisegebühren	2225	3225	24	2.370,82	3.100,00	-729,18	2.370,82	3.100,00	-729,18
1/430000-728000	Entgelte für sonstige Leistungen	2225	3225	24	90.987,38	137.000,00	-46.012,62	86.156,82	137.000,00	-50.843,18
1/430000-728100	Leistungsentgelte an Firmen	2225	3225	24	11.774,68	10.000,00	1.774,68	11.636,43	10.000,00	1.636,43
1/430000-728200	Veranstaltungen, Projekte	2225	3225	24	3.156,56	2.000,00	1.156,56	6.092,82	2.000,00	4.092,82
1/430000-728500	Aktivsommer-Ferienspiel	2225	3225	24	2.160,53	1.500,00	660,53	2.280,53	1.500,00	780,53
1/430000-728800	Vergütungen Bauhofleistungen	2225	3225	24	1.520,67	3.000,00	-1.479,33	1.520,67	3.000,00	-1.479,33
<b>SU 22 / 32</b>	<b>Summe Aufwendungen / Auszahlungen operative Gebarung</b>				<b>304.546,72</b>	<b>359.500,00</b>	<b>-54.953,28</b>	<b>294.075,19</b>	<b>353.000,00</b>	<b>-58.924,81</b>
<b>SA 0 / SA 1</b>	<b>(0) Nettoergebnis (21 - 22) / (1) Geldfluss operative Gebarung (31 – 32)</b>				<b>-289.076,02</b>	<b>-322.500,00</b>	<b>33.423,98</b>	<b>-278.604,49</b>	<b>-316.000,00</b>	<b>37.395,51</b>
<b>SU 23</b>	<b>Summe Haushaltsrücklagen</b>				<b>0,00</b>	<b>0,00</b>	<b>0,00</b>	<b>0,00</b>	<b>0,00</b>	<b>0,00</b>
<b>SA00</b>	<b>Nettoergebnis nach Zuw./Entn. Haushaltsrücklagen (Saldo 0 +/- SU23)</b>				<b>-289.076,02</b>	<b>-322.500,00</b>	<b>33.423,98</b>			

		MVAG	MVAG	VCQU	Ergebnisrechnung			Finanzierungsrechnung		
		EH	FH		RA 2023	VA 2023	RA - VA	RA 2023	VA 2023	RA - VA
<b>Investive Gebarung</b>										
SU 33	Summe Einzahlungen investive Gebarung							0,00	0,00	0,00
SU 34	Summe Auszahlungen investive Gebarung							0,00	0,00	0,00
SA2	Saldo (2) Geldfluss aus der Investiven Gebarung (33 – 34)							0,00	0,00	0,00
SA3	Saldo (3) Nettofinanzierungssaldo (Saldo 1 + Saldo 2)							-278.604,49	-316.000,00	37.395,51
<b>Finanzierungstätigkeit</b>										
SU 35	Summe Einzahlungen aus der Finanzierungstätigkeit							0,00	0,00	0,00
1/430000-346600	Darlehen BAWAG-PSK		3614	65	0,00	0,00	0,00	2.054,67	2.100,00	-45,33
SU 36	Summe Auszahlungen aus der Finanzierungstätigkeit							2.054,67	2.100,00	-45,33
SA4	Saldo (4) Geldfluss aus der Finanzierungstätigkeit (35 – 36)							-2.054,67	-2.100,00	45,33
SA5	Saldo (5) Geldfluss aus der voranschlagswirksamen Gebarung (Saldo 3 + Saldo 4)							-280.659,16	-318.100,00	37.440,84
439	Sonstige Einrichtungen und Maßnahmen									
439000	SONSTIGE EINRICHTUNGEN UND MASSNAHMEN									
<b>Operative Gebarung</b>										
SU 21 / 31	Summe Erträge / Einzahlungen operative Gebarung				0,00	0,00	0,00	0,00	0,00	0,00
1/439000-400000	Geringwertige Wirtschaftsgüter (GWG)	2221	3221	23	0,00	500,00	-500,00	0,00	500,00	-500,00
1/439000-630000	Porto	2222	3222	24	100,00	100,00	0,00	100,00	100,00	0,00
1/439000-680000	Planmäßige Abschreibung	2226			408,29	400,00	8,29	0,00	0,00	0,00
1/439000-751000	Kinder- und Jugendhilfe-Umlage	2231	3231	26	690.601,06	640.000,00	50.601,06	690.601,06	640.000,00	50.601,06
1/439000-757000	Jugendarbeit	2234	3234	27	18.310,00	12.000,00	6.310,00	25.450,00	12.000,00	13.450,00
SU 22 / 32	Summe Aufwendungen / Auszahlungen operative Gebarung				709.419,35	653.000,00	56.419,35	716.151,06	652.600,00	63.551,06
SA 0 / SA 1	(0) Nettoergebnis (21 - 22) / (1) Geldfluss operative Gebarung (31 – 32)				-709.419,35	-653.000,00	-56.419,35	-716.151,06	-652.600,00	-63.551,06
SU 23	Summe Haushaltsrücklagen				0,00	0,00	0,00	0,00	0,00	0,00
SA00	Nettoergebnis nach Zuw./Entn. Haushaltsrücklagen (Saldo 0 +/- SU23)				-709.419,35	-653.000,00	-56.419,35			
<b>Investive Gebarung</b>										
SU 33	Summe Einzahlungen investive Gebarung							0,00	0,00	0,00
SU 34	Summe Auszahlungen investive Gebarung							0,00	0,00	0,00
SA2	Saldo (2) Geldfluss aus der Investiven Gebarung (33 – 34)							0,00	0,00	0,00
SA3	Saldo (3) Nettofinanzierungssaldo (Saldo 1 + Saldo 2)							-716.151,06	-652.600,00	-63.551,06
<b>Finanzierungstätigkeit</b>										
SU 35	Summe Einzahlungen aus der Finanzierungstätigkeit							0,00	0,00	0,00
SU 36	Summe Auszahlungen aus der Finanzierungstätigkeit							0,00	0,00	0,00
SA4	Saldo (4) Geldfluss aus der Finanzierungstätigkeit (35 – 36)							0,00	0,00	0,00
SA5	Saldo (5) Geldfluss aus der voranschlagswirksamen Gebarung (Saldo 3 + Saldo 4)							-716.151,06	-652.600,00	-63.551,06

		MVAG			Ergebnisrechnung			Finanzierungsrechnung		
		EH	FH	VCQU	RA 2023	VA 2023	RA - VA	RA 2023	VA 2023	RA - VA
<b>439100</b>	<b>GEMEINSCHAFTSPFLEGE</b>									
	<b>Operative Gebarung</b>									
2/439100+863000	Projektförderung	2121	3121	15	0,00	0,00	0,00	84.930,34	0,00	84.930,34
<b>SU 21 / 31</b>	<b>Summe Erträge / Einzahlungen operative Gebarung</b>				<b>0,00</b>	<b>0,00</b>	<b>0,00</b>	<b>84.930,34</b>	<b>0,00</b>	<b>84.930,34</b>
1/439100-400000	Geringwertige Wirtschaftsgüter (GWG)	2221	3221	23	2.776,80	1.500,00	1.276,80	2.776,80	1.500,00	1.276,80
1/439100-617000	Fahrzeug- und Maschinenkosten	2224	3224	24	919,37	1.000,00	-80,63	919,37	1.000,00	-80,63
1/439100-680000	Planmäßige Abschreibung	2226			1.958,25	1.900,00	58,25	0,00	0,00	0,00
1/439100-683000	Verluste aus dem Abgang von Sachanlagen und immateriellen Vermögenswerten	2226			215,27	0,00	215,27	0,00	0,00	0,00
1/439100-728300	Werbung	2225	3225	24	2.615,65	4.500,00	-1.884,35	2.615,65	4.500,00	-1.884,35
1/439100-728500	Nachbarschaftsprojekte	2225	3225	24	6.602,50	5.000,00	1.602,50	6.497,42	5.000,00	1.497,42
1/439100-728600	Stadt des Miteinanders	2225	3225	24	66.095,57	80.000,00	-13.904,43	95.222,47	80.000,00	15.222,47
1/439100-728800	Vergütung Bauhofleistungen bei Nachbarschaftsleistungen	2225	3225	24	5.394,72	4.000,00	1.394,72	5.394,72	4.000,00	1.394,72
<b>SU 22 / 32</b>	<b>Summe Aufwendungen / Auszahlungen operative Gebarung</b>				<b>86.578,13</b>	<b>97.900,00</b>	<b>-11.321,87</b>	<b>113.426,43</b>	<b>96.000,00</b>	<b>17.426,43</b>
<b>SA 0 / SA 1</b>	<b>(0) Nettoergebnis (21 - 22) / (1) Geldfluss operative Gebarung (31 - 32)</b>				<b>-86.578,13</b>	<b>-97.900,00</b>	<b>11.321,87</b>	<b>-28.496,09</b>	<b>-96.000,00</b>	<b>67.503,91</b>
<b>SU 23</b>	<b>Summe Haushaltsrücklagen</b>				<b>0,00</b>	<b>0,00</b>	<b>0,00</b>	<b>0,00</b>	<b>0,00</b>	<b>0,00</b>
<b>SA00</b>	<b>Nettoergebnis nach Zuw./Entn. Haushaltsrücklagen (Saldo 0 +/- SU23)</b>				<b>-86.578,13</b>	<b>-97.900,00</b>	<b>11.321,87</b>			
	<b>Investive Gebarung</b>									
<b>SU 33</b>	<b>Summe Einzahlungen investive Gebarung</b>							<b>0,00</b>	<b>0,00</b>	<b>0,00</b>
1/439100-042000	Amts-, Betriebs- und Geschäftsausstattung		3415	2 41	0,00	0,00	0,00	2.309,66	4.000,00	-1.690,34
<b>SU 34</b>	<b>Summe Auszahlungen investive Gebarung</b>							<b>2.309,66</b>	<b>4.000,00</b>	<b>-1.690,34</b>
<b>SA2</b>	<b>Saldo (2) Geldfluss aus der Investiven Gebarung (33 - 34)</b>							<b>-2.309,66</b>	<b>-4.000,00</b>	<b>1.690,34</b>
<b>SA3</b>	<b>Saldo (3) Nettofinanzierungssaldo (Saldo 1 + Saldo 2)</b>							<b>-30.805,75</b>	<b>-100.000,00</b>	<b>69.194,25</b>
	<b>Finanzierungstätigkeit</b>									
<b>SU 35</b>	<b>Summe Einzahlungen aus der Finanzierungstätigkeit</b>							<b>0,00</b>	<b>0,00</b>	<b>0,00</b>
<b>SU 36</b>	<b>Summe Auszahlungen aus der Finanzierungstätigkeit</b>							<b>0,00</b>	<b>0,00</b>	<b>0,00</b>
<b>SA4</b>	<b>Saldo (4) Geldfluss aus der Finanzierungstätigkeit (35 - 36)</b>							<b>0,00</b>	<b>0,00</b>	<b>0,00</b>
<b>SA5</b>	<b>Saldo (5) Geldfluss aus der voranschlagswirksamen Gebarung (Saldo 3 + Saldo 4)</b>							<b>-30.805,75</b>	<b>-100.000,00</b>	<b>69.194,25</b>
<b>44</b>	<b>Behebung von Notständen</b>									
<b>441</b>	<b>Maßnahmen</b>									
<b>441000</b>	<b>MASSNAHMEN ZUR BEHEBUNG VON NOTSTÄNDEN</b>									
	<b>Operative Gebarung</b>									
2/441000+829000	Sonstige Erträge	2116	3116	18	1.846,64	0,00	1.846,64	1.846,64	0,00	1.846,64
<b>SU 21 / 31</b>	<b>Summe Erträge / Einzahlungen operative Gebarung</b>				<b>1.846,64</b>	<b>0,00</b>	<b>1.846,64</b>	<b>1.846,64</b>	<b>0,00</b>	<b>1.846,64</b>

		MVAG MVAG VCQU			Ergebnisrechnung			Finanzierungsrechnung		
		EH	FH		RA 2023	VA 2023	RA - VA	RA 2023	VA 2023	RA - VA
1/441000-5	Personalkonten verdichtet	22	32		8.454,70	8.700,00	-245,30	8.454,70	8.700,00	-245,30
1/441000-617000	Fahrzeug- und Maschinenkosten	2224	3224	24	0,00	100,00	-100,00	0,00	100,00	-100,00
1/441000-728800	Vergütung Bauhofleistungen	2225	3225	24	0,00	500,00	-500,00	0,00	500,00	-500,00
1/441000-768000	Freiwillige Zuwendungen	2234	3234	27	57.650,33	150.000,00	-92.349,67	62.322,93	150.000,00	-87.677,07
1/441000-768100	Unterstützung SOMA-Markt	2234	3234	27	5.048,00	0,00	5.048,00	5.048,00	0,00	5.048,00
1/441000-768500	Sozialcard	2234	3234	27	1.645,40	10.000,00	-8.354,60	2.720,61	10.000,00	-7.279,39
<b>SU 22 / 32</b>	<b>Summe Aufwendungen / Auszahlungen operative Gebarung</b>				<b>72.798,43</b>	<b>169.300,00</b>	<b>-96.501,57</b>	<b>78.546,24</b>	<b>169.300,00</b>	<b>-90.753,76</b>
<b>SA 0 / SA 1</b>	<b>(0) Nettoergebnis (21 - 22) / (1) Geldfluss operative Gebarung (31 - 32)</b>				<b>-70.951,79</b>	<b>-169.300,00</b>	<b>98.348,21</b>	<b>-76.699,60</b>	<b>-169.300,00</b>	<b>92.600,40</b>
<b>SU 23</b>	<b>Summe Haushaltsrücklagen</b>				<b>0,00</b>	<b>0,00</b>	<b>0,00</b>	<b>0,00</b>	<b>0,00</b>	<b>0,00</b>
<b>SA00</b>	<b>Nettoergebnis nach Zuw./Entn. Haushaltsrücklagen (Saldo 0 +/- SU23)</b>				<b>-70.951,79</b>	<b>-169.300,00</b>	<b>98.348,21</b>			
<b>Investive Gebarung</b>										
<b>SU 33</b>	<b>Summe Einzahlungen investive Gebarung</b>							<b>0,00</b>	<b>0,00</b>	<b>0,00</b>
<b>SU 34</b>	<b>Summe Auszahlungen investive Gebarung</b>							<b>0,00</b>	<b>0,00</b>	<b>0,00</b>
<b>SA2</b>	<b>Saldo (2) Geldfluss aus der Investiven Gebarung (33 - 34)</b>							<b>0,00</b>	<b>0,00</b>	<b>0,00</b>
<b>SA3</b>	<b>Saldo (3) Nettofinanzierungssaldo (Saldo 1 + Saldo 2)</b>							<b>-76.699,60</b>	<b>-169.300,00</b>	<b>92.600,40</b>
<b>Finanzierungstätigkeit</b>										
<b>SU 35</b>	<b>Summe Einzahlungen aus der Finanzierungstätigkeit</b>							<b>0,00</b>	<b>0,00</b>	<b>0,00</b>
<b>SU 36</b>	<b>Summe Auszahlungen aus der Finanzierungstätigkeit</b>							<b>0,00</b>	<b>0,00</b>	<b>0,00</b>
<b>SA4</b>	<b>Saldo (4) Geldfluss aus der Finanzierungstätigkeit (35 - 36)</b>							<b>0,00</b>	<b>0,00</b>	<b>0,00</b>
<b>SA5</b>	<b>Saldo (5) Geldfluss aus der voranschlagswirksamen Gebarung (Saldo 3 + Saldo 4)</b>							<b>-76.699,60</b>	<b>-169.300,00</b>	<b>92.600,40</b>
<b>46</b>	<b>Familienpolitische Maßnahmen</b>									
<b>460</b>	<b>Familienlastenausgleich</b>									
<b>460000</b>	<b>FAMILIENPOLITISCHE MASSNAHMEN</b>									
<b>Operative Gebarung</b>										
<b>SU 21 / 31</b>	<b>Summe Erträge / Einzahlungen operative Gebarung</b>				<b>0,00</b>	<b>0,00</b>	<b>0,00</b>	<b>0,00</b>	<b>0,00</b>	<b>0,00</b>
1/460000-728600	Frauenprojekte	2225	3225	24	6.279,40	1.000,00	5.279,40	6.279,40	1.000,00	5.279,40
<b>SU 22 / 32</b>	<b>Summe Aufwendungen / Auszahlungen operative Gebarung</b>				<b>6.279,40</b>	<b>1.000,00</b>	<b>5.279,40</b>	<b>6.279,40</b>	<b>1.000,00</b>	<b>5.279,40</b>
<b>SA 0 / SA 1</b>	<b>(0) Nettoergebnis (21 - 22) / (1) Geldfluss operative Gebarung (31 - 32)</b>				<b>-6.279,40</b>	<b>-1.000,00</b>	<b>-5.279,40</b>	<b>-6.279,40</b>	<b>-1.000,00</b>	<b>-5.279,40</b>
<b>SU 23</b>	<b>Summe Haushaltsrücklagen</b>				<b>0,00</b>	<b>0,00</b>	<b>0,00</b>	<b>0,00</b>	<b>0,00</b>	<b>0,00</b>
<b>SA00</b>	<b>Nettoergebnis nach Zuw./Entn. Haushaltsrücklagen (Saldo 0 +/- SU23)</b>				<b>-6.279,40</b>	<b>-1.000,00</b>	<b>-5.279,40</b>			
<b>Investive Gebarung</b>										
<b>SU 33</b>	<b>Summe Einzahlungen investive Gebarung</b>							<b>0,00</b>	<b>0,00</b>	<b>0,00</b>
<b>SU 34</b>	<b>Summe Auszahlungen investive Gebarung</b>							<b>0,00</b>	<b>0,00</b>	<b>0,00</b>
<b>SA2</b>	<b>Saldo (2) Geldfluss aus der Investiven Gebarung (33 - 34)</b>							<b>0,00</b>	<b>0,00</b>	<b>0,00</b>
<b>SA3</b>	<b>Saldo (3) Nettofinanzierungssaldo (Saldo 1 + Saldo 2)</b>							<b>-6.279,40</b>	<b>-1.000,00</b>	<b>-5.279,40</b>

		MVAG	MVAG	VCQU	Ergebnisrechnung			Finanzierungsrechnung		
		EH	FH		RA 2023	VA 2023	RA - VA	RA 2023	VA 2023	RA - VA
<b>Finanzierungstätigkeit</b>										
SU 35	Summe Einzahlungen aus der Finanzierungstätigkeit							0,00	0,00	0,00
SU 36	Summe Auszahlungen aus der Finanzierungstätigkeit							0,00	0,00	0,00
SA4	Saldo (4) Geldfluss aus der Finanzierungstätigkeit (35 – 36)							0,00	0,00	0,00
SA5	Saldo (5) Geldfluss aus der voranschlagswirksamen Gebarung (Saldo 3 + Saldo 4)							-6.279,40	-1.000,00	-5.279,40
<b>469 Sonstige Maßnahmen</b>										
<b>469000 SONSTIGE MASSNAHMEN</b>										
<b>Operative Gebarung</b>										
2/469000+816000	Kostenbeitrag zu Kinderbetreuung	2114	3114	13	18.087,12	50.000,00	-31.912,88	18.087,12	50.000,00	-31.912,88
SU 21 / 31	Summe Erträge / Einzahlungen operative Gebarung				18.087,12	50.000,00	-31.912,88	18.087,12	50.000,00	-31.912,88
1/469000-413000	Säuglingsbetreuung	2221	3221	23	4.266,00	7.000,00	-2.734,00	4.277,76	7.000,00	-2.722,24
1/469000-728000	Beiträge lt. NÖ Kinderbetreuungsg.	2225	3225	24	200.173,13	150.000,00	50.173,13	189.996,35	150.000,00	39.996,35
SU 22 / 32	Summe Aufwendungen / Auszahlungen operative Gebarung				204.439,13	157.000,00	47.439,13	194.274,11	157.000,00	37.274,11
SA 0 / SA 1	(0) Nettoergebnis (21 - 22) / (1) Geldfluss operative Gebarung (31 – 32)				-186.352,01	-107.000,00	-79.352,01	-176.186,99	-107.000,00	-69.186,99
SU 23	Summe Haushaltsrücklagen				0,00	0,00	0,00	0,00	0,00	0,00
SA00	Nettoergebnis nach Zuw./Entn. Haushaltsrücklagen (Saldo 0 +/- SU23)				-186.352,01	-107.000,00	-79.352,01			
<b>Investive Gebarung</b>										
SU 33	Summe Einzahlungen investive Gebarung							0,00	0,00	0,00
SU 34	Summe Auszahlungen investive Gebarung							0,00	0,00	0,00
SA2	Saldo (2) Geldfluss aus der Investiven Gebarung (33 – 34)							0,00	0,00	0,00
SA3	Saldo (3) Nettofinanzierungssaldo (Saldo 1 + Saldo 2)							-176.186,99	-107.000,00	-69.186,99
<b>Finanzierungstätigkeit</b>										
SU 35	Summe Einzahlungen aus der Finanzierungstätigkeit							0,00	0,00	0,00
SU 36	Summe Auszahlungen aus der Finanzierungstätigkeit							0,00	0,00	0,00
SA4	Saldo (4) Geldfluss aus der Finanzierungstätigkeit (35 – 36)							0,00	0,00	0,00
SA5	Saldo (5) Geldfluss aus der voranschlagswirksamen Gebarung (Saldo 3 + Saldo 4)							-176.186,99	-107.000,00	-69.186,99
<b>48 Wohnbauförderung</b>										
<b>489 Sonstige Maßnahmen</b>										
<b>489000 SONSTIGE MASSNAHMEN</b>										
<b>Operative Gebarung</b>										
SU 21 / 31	Summe Erträge / Einzahlungen operative Gebarung				0,00	0,00	0,00	0,00	0,00	0,00
1/489000-768000	Förderungsbeitr. für Wohnraumbesch.	2234	3234	27	165,00	500,00	-335,00	165,00	500,00	-335,00
1/489000-778000	Förderungsbeitrag - Aufschliessung.	2234		44	0,00	500,00	-500,00	0,00	0,00	0,00
SU 22 / 32	Summe Aufwendungen / Auszahlungen operative Gebarung				165,00	1.000,00	-835,00	165,00	500,00	-335,00
SA 0 / SA 1	(0) Nettoergebnis (21 - 22) / (1) Geldfluss operative Gebarung (31 – 32)				-165,00	-1.000,00	835,00	-165,00	-500,00	335,00

	MVAG	MVAG	VCQU	Ergebnisrechnung			Finanzierungsrechnung		
				EH	FH		RA 2023	VA 2023	RA - VA
SU 23									
<b>SU 23</b>									
<b>SA00</b>									
<b>Investive Gebarung</b>									
<b>SU 33</b>									
1/489000-778000									
<b>SU 34</b>									
<b>SA2</b>									
<b>SA3</b>									
<b>Finanzierungstätigkeit</b>									
<b>SU 35</b>									
<b>SU 36</b>									
<b>SA4</b>									
<b>SA5</b>									



		MVAG	MVAG	VCQU	Ergebnisrechnung			Finanzierungsrechnung		
		EH	FH		RA 2023	VA 2023	RA - VA	RA 2023	VA 2023	RA - VA
<b>5 Gesundheit</b>										
<b>51</b>	<b>Gesundheitsdienst</b>									
<b>510</b>	<b>Medizinische Bereichsversorgung</b>									
<b>510000</b>	<b>MEDIZINISCHE BEREICHSVERSORGUNG</b>									
<b>Operative Gebarung</b>										
<b>SU 21 / 31</b>	<b>Summe Erträge / Einzahlungen operative Gebarung</b>				<b>0,00</b>	<b>0,00</b>	<b>0,00</b>	<b>0,00</b>	<b>0,00</b>	<b>0,00</b>
1/510000-728000	Entgelte für sonstige Leistungen	2225	3225	24	40.186,40	35.000,00	5.186,40	40.383,40	35.000,00	5.383,40
1/510000-752000	Beitrag an den Pensionsverband für Gemeindeärzte NÖ	2231	3231	26	65.725,09	55.000,00	10.725,09	65.725,09	55.000,00	10.725,09
<b>SU 22 / 32</b>	<b>Summe Aufwendungen / Auszahlungen operative Gebarung</b>				<b>105.911,49</b>	<b>90.000,00</b>	<b>15.911,49</b>	<b>106.108,49</b>	<b>90.000,00</b>	<b>16.108,49</b>
<b>SA 0 / SA 1</b>	<b>(0) Nettoergebnis (21 - 22) / (1) Geldfluss operative Gebarung (31 - 32)</b>				<b>-105.911,49</b>	<b>-90.000,00</b>	<b>-15.911,49</b>	<b>-106.108,49</b>	<b>-90.000,00</b>	<b>-16.108,49</b>
<b>SU 23</b>	<b>Summe Haushaltsrücklagen</b>				<b>0,00</b>	<b>0,00</b>	<b>0,00</b>	<b>0,00</b>	<b>0,00</b>	<b>0,00</b>
<b>SA00</b>	<b>Nettoergebnis nach Zuw./Entn. Haushaltsrücklagen (Saldo 0 +/- SU23)</b>				<b>-105.911,49</b>	<b>-90.000,00</b>	<b>-15.911,49</b>			
<b>Investive Gebarung</b>										
<b>SU 33</b>	<b>Summe Einzahlungen investive Gebarung</b>							<b>0,00</b>	<b>0,00</b>	<b>0,00</b>
<b>SU 34</b>	<b>Summe Auszahlungen investive Gebarung</b>							<b>0,00</b>	<b>0,00</b>	<b>0,00</b>
<b>SA2</b>	<b>Saldo (2) Geldfluss aus der Investiven Gebarung (33 - 34)</b>							<b>0,00</b>	<b>0,00</b>	<b>0,00</b>
<b>SA3</b>	<b>Saldo (3) Nettofinanzierungssaldo (Saldo 1 + Saldo 2)</b>							<b>-106.108,49</b>	<b>-90.000,00</b>	<b>-16.108,49</b>
<b>Finanzierungstätigkeit</b>										
<b>SU 35</b>	<b>Summe Einzahlungen aus der Finanzierungstätigkeit</b>							<b>0,00</b>	<b>0,00</b>	<b>0,00</b>
<b>SU 36</b>	<b>Summe Auszahlungen aus der Finanzierungstätigkeit</b>							<b>0,00</b>	<b>0,00</b>	<b>0,00</b>
<b>SA4</b>	<b>Saldo (4) Geldfluss aus der Finanzierungstätigkeit (35 - 36)</b>							<b>0,00</b>	<b>0,00</b>	<b>0,00</b>
<b>SA5</b>	<b>Saldo (5) Geldfluss aus der voranschlagswirksamen Gebarung (Saldo 3 + Saldo 4)</b>							<b>-106.108,49</b>	<b>-90.000,00</b>	<b>-16.108,49</b>
<b>511</b>	<b>Familienberatung</b>									
<b>511000</b>	<b>FAMILIENBERATUNG - MUTTERBERATUNG</b>									
<b>Operative Gebarung</b>										
2/511000+829000	Sonstige Einnahmen	2116	3116	18	132,50	500,00	-367,50	132,50	500,00	-367,50
<b>SU 21 / 31</b>	<b>Summe Erträge / Einzahlungen operative Gebarung</b>				<b>132,50</b>	<b>500,00</b>	<b>-367,50</b>	<b>132,50</b>	<b>500,00</b>	<b>-367,50</b>
1/511000-413000	Familienfreundliche Gemeinde (Fahrrad-, Schihelme)	2221	3221	23	0,00	200,00	-200,00	0,00	200,00	-200,00
1/511000-700000	Miete	2223	3223	24	7.135,32	7.300,00	-164,68	7.135,32	7.300,00	-164,68
1/511000-726000	Beitrag für Psychologen	2225	3225	24	25.090,00	22.000,00	3.090,00	28.490,00	22.000,00	6.490,00
1/511000-729000	Familienfreundliche Gemeinde	2225	3225	24	169,40	0,00	169,40	169,40	0,00	169,40
<b>SU 22 / 32</b>	<b>Summe Aufwendungen / Auszahlungen operative Gebarung</b>				<b>32.394,72</b>	<b>29.500,00</b>	<b>2.894,72</b>	<b>35.794,72</b>	<b>29.500,00</b>	<b>6.294,72</b>
<b>SA 0 / SA 1</b>	<b>(0) Nettoergebnis (21 - 22) / (1) Geldfluss operative Gebarung (31 - 32)</b>				<b>-32.262,22</b>	<b>-29.000,00</b>	<b>-3.262,22</b>	<b>-35.662,22</b>	<b>-29.000,00</b>	<b>-6.662,22</b>
<b>SU 23</b>	<b>Summe Haushaltsrücklagen</b>				<b>0,00</b>	<b>0,00</b>	<b>0,00</b>	<b>0,00</b>	<b>0,00</b>	<b>0,00</b>

		MVAG			Ergebnisrechnung			Finanzierungsrechnung		
		MVAG	MVAG	VCQU	RA 2023	VA 2023	RA - VA	RA 2023	VA 2023	RA - VA
		EH	FH							
<b>SA00</b>	<b>Nettoergebnis nach Zuw./Entn. Haushaltsrücklagen (Saldo 0 +/- SU23)</b>				<b>-32.262,22</b>	<b>-29.000,00</b>	<b>-3.262,22</b>			
<b>Investive Gebarung</b>										
<b>SU 33</b>	<b>Summe Einzahlungen investive Gebarung</b>							<b>0,00</b>	<b>0,00</b>	<b>0,00</b>
<b>SU 34</b>	<b>Summe Auszahlungen investive Gebarung</b>							<b>0,00</b>	<b>0,00</b>	<b>0,00</b>
<b>SA2</b>	<b>Saldo (2) Geldfluss aus der Investiven Gebarung (33 – 34)</b>							<b>0,00</b>	<b>0,00</b>	<b>0,00</b>
<b>SA3</b>	<b>Saldo (3) Nettofinanzierungssaldo (Saldo 1 + Saldo 2)</b>							<b>-35.662,22</b>	<b>-29.000,00</b>	<b>-6.662,22</b>
<b>Finanzierungstätigkeit</b>										
<b>SU 35</b>	<b>Summe Einzahlungen aus der Finanzierungstätigkeit</b>							<b>0,00</b>	<b>0,00</b>	<b>0,00</b>
<b>SU 36</b>	<b>Summe Auszahlungen aus der Finanzierungstätigkeit</b>							<b>0,00</b>	<b>0,00</b>	<b>0,00</b>
<b>SA4</b>	<b>Saldo (4) Geldfluss aus der Finanzierungstätigkeit (35 – 36)</b>							<b>0,00</b>	<b>0,00</b>	<b>0,00</b>
<b>SA5</b>	<b>Saldo (5) Geldfluss aus der voranschlagswirksamen Gebarung (Saldo 3 + Saldo 4)</b>							<b>-35.662,22</b>	<b>-29.000,00</b>	<b>-6.662,22</b>
<b>512</b>	<b>Sonstige medizinische Beratung und Betreuung</b>									
<b>512000</b>	<b>SONSTIGE MED. BERATUNG UND BETREUUNG</b>									
<b>Operative Gebarung</b>										
2/512000+811000	Mieten	2115	3115	14	5.127,15	2.800,00	2.327,15	3.944,36	2.800,00	1.144,36
2/512000+829000	Sonstige Einnahmen	2116	3116	18	2.640,00	100,00	2.540,00	2.640,00	100,00	2.540,00
<b>SU 21 / 31</b>	<b>Summe Erträge / Einzahlungen operative Gebarung</b>				<b>7.767,15</b>	<b>2.900,00</b>	<b>4.867,15</b>	<b>6.584,36</b>	<b>2.900,00</b>	<b>3.684,36</b>
1/512000-454000	Reinigungsmittel	2221	3221	23	112,94	0,00	112,94	112,94	0,00	112,94
1/512000-5	Personalkonten verdichtet	22	32		32.671,82	25.400,00	7.271,82	32.670,54	25.400,00	7.270,54
1/512000-600000	Strom	2222	3222	24	855,44	1.300,00	-444,56	767,82	1.300,00	-532,18
1/512000-600100	Gas	2222	3222	24	8.016,68	9.000,00	-983,32	8.016,68	9.000,00	-983,32
1/512000-617000	Fahrzeug- und Maschinenkosten	2224	3224	24	919,53	100,00	819,53	919,53	100,00	819,53
1/512000-631000	Telekommunikationsdienste	2222	3222	24	395,83	600,00	-204,17	395,83	600,00	-204,17
1/512000-700000	Miete	2223	3223	24	19.495,87	13.500,00	5.995,87	19.495,87	13.500,00	5.995,87
1/512000-710000	Öffentliche Abgaben	2225	3225	24	1.364,49	200,00	1.164,49	1.364,49	200,00	1.164,49
1/512000-724000	Reisegebühren	2225	3225	24	55,68	0,00	55,68	55,68	0,00	55,68
1/512000-728000	Projekte	2225	3225	24	1.100,00	1.000,00	100,00	1.100,00	1.000,00	100,00
1/512000-728500	Leistungsentgelte an Firmen	2225	3225	24	33.332,46	3.500,00	29.832,46	33.284,96	3.500,00	29.784,96
1/512000-728800	Vergütung Bauhofleistungen	2225	3225	24	18.142,75	800,00	17.342,75	18.142,75	800,00	17.342,75
1/512000-777000	Projektbeitrag	2234		44	19.811,52	18.000,00	1.811,52	0,00	0,00	0,00
<b>SU 22 / 32</b>	<b>Summe Aufwendungen / Auszahlungen operative Gebarung</b>				<b>136.275,01</b>	<b>73.400,00</b>	<b>62.875,01</b>	<b>116.327,09</b>	<b>55.400,00</b>	<b>60.927,09</b>
<b>SA 0 / SA 1</b>	<b>(0) Nettoergebnis (21 - 22) / (1) Geldfluss operative Gebarung (31 – 32)</b>				<b>-128.507,86</b>	<b>-70.500,00</b>	<b>-58.007,86</b>	<b>-109.742,73</b>	<b>-52.500,00</b>	<b>-57.242,73</b>
<b>SU 23</b>	<b>Summe Haushaltsrücklagen</b>				<b>0,00</b>	<b>0,00</b>	<b>0,00</b>	<b>0,00</b>	<b>0,00</b>	<b>0,00</b>
<b>SA00</b>	<b>Nettoergebnis nach Zuw./Entn. Haushaltsrücklagen (Saldo 0 +/- SU23)</b>				<b>-128.507,86</b>	<b>-70.500,00</b>	<b>-58.007,86</b>			
<b>Investive Gebarung</b>										
<b>SU 33</b>	<b>Summe Einzahlungen investive Gebarung</b>							<b>0,00</b>	<b>0,00</b>	<b>0,00</b>

		MVAG			Ergebnisrechnung			Finanzierungsrechnung		
		EH	FH	VCQU	RA 2023	VA 2023	RA - VA	RA 2023	VA 2023	RA - VA
1/512000-777000	Projektbeitrag		3434	44	0,00	0,00	0,00	19.811,52	18.000,00	1.811,52
<b>SU 34</b>	<b>Summe Auszahlungen investive Gebarung</b>							<b>19.811,52</b>	<b>18.000,00</b>	<b>1.811,52</b>
<b>SA2</b>	<b>Saldo (2) Geldfluss aus der Investiven Gebarung (33 – 34)</b>							<b>-19.811,52</b>	<b>-18.000,00</b>	<b>-1.811,52</b>
<b>SA3</b>	<b>Saldo (3) Nettofinanzierungssaldo (Saldo 1 + Saldo 2)</b>							<b>-129.554,25</b>	<b>-70.500,00</b>	<b>-59.054,25</b>
<b>Finanzierungstätigkeit</b>										
<b>SU 35</b>	<b>Summe Einzahlungen aus der Finanzierungstätigkeit</b>							<b>0,00</b>	<b>0,00</b>	<b>0,00</b>
<b>SU 36</b>	<b>Summe Auszahlungen aus der Finanzierungstätigkeit</b>							<b>0,00</b>	<b>0,00</b>	<b>0,00</b>
<b>SA4</b>	<b>Saldo (4) Geldfluss aus der Finanzierungstätigkeit (35 – 36)</b>							<b>0,00</b>	<b>0,00</b>	<b>0,00</b>
<b>SA5</b>	<b>Saldo (5) Geldfluss aus der voranschlagswirksamen Gebarung (Saldo 3 + Saldo 4)</b>							<b>-129.554,25</b>	<b>-70.500,00</b>	<b>-59.054,25</b>
<b>519</b>	<b>Sonstige Einrichtungen und Maßnahmen</b>									
<b>519100</b>	<b>SONSTIGE EINRICHTUNGEN U. MASSNAHMEN</b>									
<b>Operative Gebarung</b>										
2/519100+816000	Kostenbeiträge (Kostenersätze) für sonstige Leistungen	2114	3114	13	8.152,12	0,00	8.152,12	8.152,12	0,00	8.152,12
<b>SU 21 / 31</b>	<b>Summe Erträge / Einzahlungen operative Gebarung</b>				<b>8.152,12</b>	<b>0,00</b>	<b>8.152,12</b>	<b>8.152,12</b>	<b>0,00</b>	<b>8.152,12</b>
1/519100-722000	Rückersätze von Erträgen	2225	3225	24	129.667,00	0,00	129.667,00	129.667,00	0,00	129.667,00
<b>SU 22 / 32</b>	<b>Summe Aufwendungen / Auszahlungen operative Gebarung</b>				<b>129.667,00</b>	<b>0,00</b>	<b>129.667,00</b>	<b>129.667,00</b>	<b>0,00</b>	<b>129.667,00</b>
<b>SA 0 / SA 1</b>	<b>(0) Nettoergebnis (21 - 22) / (1) Geldfluss operative Gebarung (31 – 32)</b>				<b>-121.514,88</b>	<b>0,00</b>	<b>-121.514,88</b>	<b>-121.514,88</b>	<b>0,00</b>	<b>-121.514,88</b>
<b>SU 23</b>	<b>Summe Haushaltsrücklagen</b>				<b>0,00</b>	<b>0,00</b>	<b>0,00</b>	<b>0,00</b>	<b>0,00</b>	<b>0,00</b>
<b>SA00</b>	<b>Nettoergebnis nach Zuw./Entn. Haushaltsrücklagen (Saldo 0 +/- SU23)</b>				<b>-121.514,88</b>	<b>0,00</b>	<b>-121.514,88</b>			
<b>Investive Gebarung</b>										
<b>SU 33</b>	<b>Summe Einzahlungen investive Gebarung</b>							<b>0,00</b>	<b>0,00</b>	<b>0,00</b>
<b>SU 34</b>	<b>Summe Auszahlungen investive Gebarung</b>							<b>0,00</b>	<b>0,00</b>	<b>0,00</b>
<b>SA2</b>	<b>Saldo (2) Geldfluss aus der Investiven Gebarung (33 – 34)</b>							<b>0,00</b>	<b>0,00</b>	<b>0,00</b>
<b>SA3</b>	<b>Saldo (3) Nettofinanzierungssaldo (Saldo 1 + Saldo 2)</b>							<b>-121.514,88</b>	<b>0,00</b>	<b>-121.514,88</b>
<b>Finanzierungstätigkeit</b>										
<b>SU 35</b>	<b>Summe Einzahlungen aus der Finanzierungstätigkeit</b>							<b>0,00</b>	<b>0,00</b>	<b>0,00</b>
<b>SU 36</b>	<b>Summe Auszahlungen aus der Finanzierungstätigkeit</b>							<b>0,00</b>	<b>0,00</b>	<b>0,00</b>
<b>SA4</b>	<b>Saldo (4) Geldfluss aus der Finanzierungstätigkeit (35 – 36)</b>							<b>0,00</b>	<b>0,00</b>	<b>0,00</b>
<b>SA5</b>	<b>Saldo (5) Geldfluss aus der voranschlagswirksamen Gebarung (Saldo 3 + Saldo 4)</b>							<b>-121.514,88</b>	<b>0,00</b>	<b>-121.514,88</b>

	MVAG	MVAG	VCQU	Ergebnisrechnung			Finanzierungsrechnung			
				EH	FH		RA 2023	VA 2023	RA - VA	RA 2023
<b>52</b>	<b>Umweltschutz</b>									
<b>520</b>	<b>Natur- und Landschaftsschutz</b>									
<b>520000</b>	<b>UMWELTSCHUTZ</b>									
<b>Operative Gebarung</b>										
2/520000+817000	Erträge aus der Auflösung von sonstigen Rückstellungen	2117			724,96	0,00	724,96	0,00	0,00	0,00
2/520000+828000	Rückersätze von Ausgaben	2116	3116	18	25.674,00	15.000,00	10.674,00	25.674,00	15.000,00	10.674,00
2/520000+888000	Tansfers von der Europäischen Union	2125	3125	15	0,00	133.300,00	-133.300,00	0,00	133.300,00	-133.300,00
<b>SU 21 / 31</b>	<b>Summe Erträge / Einzahlungen operative Gebarung</b>				<b>26.398,96</b>	<b>148.300,00</b>	<b>-121.901,04</b>	<b>25.674,00</b>	<b>148.300,00</b>	<b>-122.626,00</b>
1/520000-400100	Dienstbekleidung	2221	3221	23	0,00	300,00	-300,00	0,00	300,00	-300,00
1/520000-5	Personalkonten verdichtet	22	32		53.837,30	52.800,00	1.037,30	52.321,24	51.700,00	621,24
1/520000-617000	Fahrzeug- und Maschinenkosten	2224	3224	24	5.150,23	3.000,00	2.150,23	5.150,23	3.000,00	2.150,23
1/520000-618400	Diverse Maßnahmen	2224	3224	24	18.977,76	18.000,00	977,76	24.891,40	18.000,00	6.891,40
1/520000-631000	Telekommunikationsdienste	2222	3222	24	176,09	600,00	-423,91	176,09	600,00	-423,91
1/520000-724000	Reisegebühren	2225	3225	24	436,35	300,00	136,35	436,35	300,00	136,35
1/520000-728500	Entgelte für sonstige Leistungen	2225	3225	24	10.729,58	11.500,00	-770,42	10.729,58	11.500,00	-770,42
1/520000-728600	Energieprojekte	2225	3225	24	18.184,56	8.000,00	10.184,56	11.716,55	8.000,00	3.716,55
1/520000-728800	Vergütung Bauhofleistungen	2225	3225	24	27.294,12	24.000,00	3.294,12	27.294,12	24.000,00	3.294,12
1/520000-729000	Sonstige Ausgaben	2225	3225	24	0,00	4.000,00	-4.000,00	0,00	4.000,00	-4.000,00
1/520000-729100	Umweltprojekte	2225	3225	24	4.676,30	1.000,00	3.676,30	5.832,62	1.000,00	4.832,62
1/520000-729200	Energieprojekte	2225	3225	24	25.694,40	100.000,00	-74.305,60	25.694,40	100.000,00	-74.305,60
<b>SU 22 / 32</b>	<b>Summe Aufwendungen / Auszahlungen operative Gebarung</b>				<b>165.156,69</b>	<b>223.500,00</b>	<b>-58.343,31</b>	<b>164.242,58</b>	<b>222.400,00</b>	<b>-58.157,42</b>
<b>SA 0 / SA 1</b>	<b>(0) Nettoergebnis (21 - 22) / (1) Geldfluss operative Gebarung (31 - 32)</b>				<b>-138.757,73</b>	<b>-75.200,00</b>	<b>-63.557,73</b>	<b>-138.568,58</b>	<b>-74.100,00</b>	<b>-64.468,58</b>
<b>SU 23</b>	<b>Summe Haushaltsrücklagen</b>				<b>0,00</b>	<b>0,00</b>	<b>0,00</b>	<b>0,00</b>	<b>0,00</b>	<b>0,00</b>
<b>SA00</b>	<b>Nettoergebnis nach Zuw./Entn. Haushaltsrücklagen (Saldo 0 +/- SU23)</b>				<b>-138.757,73</b>	<b>-75.200,00</b>	<b>-63.557,73</b>			
<b>Investive Gebarung</b>										
<b>SU 33</b>	<b>Summe Einzahlungen investive Gebarung</b>							<b>0,00</b>	<b>0,00</b>	<b>0,00</b>
<b>SU 34</b>	<b>Summe Auszahlungen investive Gebarung</b>							<b>0,00</b>	<b>0,00</b>	<b>0,00</b>
<b>SA2</b>	<b>Saldo (2) Geldfluss aus der Investiven Gebarung (33 - 34)</b>							<b>0,00</b>	<b>0,00</b>	<b>0,00</b>
<b>SA3</b>	<b>Saldo (3) Nettofinanzierungssaldo (Saldo 1 + Saldo 2)</b>							<b>-138.568,58</b>	<b>-74.100,00</b>	<b>-64.468,58</b>
<b>Finanzierungstätigkeit</b>										
<b>SU 35</b>	<b>Summe Einzahlungen aus der Finanzierungstätigkeit</b>							<b>0,00</b>	<b>0,00</b>	<b>0,00</b>
<b>SU 36</b>	<b>Summe Auszahlungen aus der Finanzierungstätigkeit</b>							<b>0,00</b>	<b>0,00</b>	<b>0,00</b>
<b>SA4</b>	<b>Saldo (4) Geldfluss aus der Finanzierungstätigkeit (35 - 36)</b>							<b>0,00</b>	<b>0,00</b>	<b>0,00</b>
<b>SA5</b>	<b>Saldo (5) Geldfluss aus der voranschlagswirksamen Gebarung (Saldo 3 + Saldo 4)</b>							<b>-138.568,58</b>	<b>-74.100,00</b>	<b>-64.468,58</b>

		MVAG			Ergebnisrechnung			Finanzierungsrechnung		
		EH	FH	VCQU	RA 2023	VA 2023	RA - VA	RA 2023	VA 2023	RA - VA
<b>529</b>	<b>Sonstige Einrichtungen und Maßnahmen</b>									
<b>529000</b>	<b>SONSTIGE EINRICHTUNGEN UND MASSNAHMEN</b>									
<b>Operative Gebarung</b>										
<b>SU 21 / 31</b>	<b>Summe Erträge / Einzahlungen operative Gebarung</b>				<b>0,00</b>	<b>0,00</b>	<b>0,00</b>	<b>0,00</b>	<b>0,00</b>	<b>0,00</b>
1/529000-400000	Geringwertige Wirtschaftsgüter (GWG)	2221	3221	23	0,00	1.000,00	-1.000,00	0,00	1.000,00	-1.000,00
1/529000-617000	Fahrzeug- und Maschinenkosten	2224	3224	24	1.000,37	2.000,00	-999,63	1.000,37	2.000,00	-999,63
1/529000-728000	Kosten für Schädlingsbekämpfung	2225	3225	24	0,00	6.000,00	-6.000,00	0,00	6.000,00	-6.000,00
1/529000-728800	Vergütung Bauhofleistungen	2225	3225	24	8.223,57	6.200,00	2.023,57	8.223,57	6.200,00	2.023,57
<b>SU 22 / 32</b>	<b>Summe Aufwendungen / Auszahlungen operative Gebarung</b>				<b>9.223,94</b>	<b>15.200,00</b>	<b>-5.976,06</b>	<b>9.223,94</b>	<b>15.200,00</b>	<b>-5.976,06</b>
<b>SA 0 / SA 1</b>	<b>(0) Nettoergebnis (21 - 22) / (1) Geldfluss operative Gebarung (31 - 32)</b>				<b>-9.223,94</b>	<b>-15.200,00</b>	<b>5.976,06</b>	<b>-9.223,94</b>	<b>-15.200,00</b>	<b>5.976,06</b>
<b>SU 23</b>	<b>Summe Haushaltsrücklagen</b>				<b>0,00</b>	<b>0,00</b>	<b>0,00</b>	<b>0,00</b>	<b>0,00</b>	<b>0,00</b>
<b>SA00</b>	<b>Nettoergebnis nach Zuw./Entn. Haushaltsrücklagen (Saldo 0 +/- SU23)</b>				<b>-9.223,94</b>	<b>-15.200,00</b>	<b>5.976,06</b>			
<b>Investive Gebarung</b>										
<b>SU 33</b>	<b>Summe Einzahlungen investive Gebarung</b>							<b>0,00</b>	<b>0,00</b>	<b>0,00</b>
<b>SU 34</b>	<b>Summe Auszahlungen investive Gebarung</b>							<b>0,00</b>	<b>0,00</b>	<b>0,00</b>
<b>SA2</b>	<b>Saldo (2) Geldfluss aus der Investiven Gebarung (33 - 34)</b>							<b>0,00</b>	<b>0,00</b>	<b>0,00</b>
<b>SA3</b>	<b>Saldo (3) Nettofinanzierungssaldo (Saldo 1 + Saldo 2)</b>							<b>-9.223,94</b>	<b>-15.200,00</b>	<b>5.976,06</b>
<b>Finanzierungstätigkeit</b>										
<b>SU 35</b>	<b>Summe Einzahlungen aus der Finanzierungstätigkeit</b>							<b>0,00</b>	<b>0,00</b>	<b>0,00</b>
<b>SU 36</b>	<b>Summe Auszahlungen aus der Finanzierungstätigkeit</b>							<b>0,00</b>	<b>0,00</b>	<b>0,00</b>
<b>SA4</b>	<b>Saldo (4) Geldfluss aus der Finanzierungstätigkeit (35 - 36)</b>							<b>0,00</b>	<b>0,00</b>	<b>0,00</b>
<b>SA5</b>	<b>Saldo (5) Geldfluss aus der voranschlagswirksamen Gebarung (Saldo 3 + Saldo 4)</b>							<b>-9.223,94</b>	<b>-15.200,00</b>	<b>5.976,06</b>
<b>56</b>	<b>Krankenanstalten anderer Rechtsträger</b>									
<b>562</b>	<b>Sprengelbeiträge</b>									
<b>562000</b>	<b>SPRENGELBEITRÄGE</b>									
<b>Operative Gebarung</b>										
<b>SU 21 / 31</b>	<b>Summe Erträge / Einzahlungen operative Gebarung</b>				<b>0,00</b>	<b>0,00</b>	<b>0,00</b>	<b>0,00</b>	<b>0,00</b>	<b>0,00</b>
1/562000-751000	NÖGUS-Standortbeitrag	2231	3231	26	409.143,81	409.000,00	143,81	409.143,81	409.000,00	143,81
1/562000-752000	NÖKAS-Umlage	2231	3231	26	5.317.785,07	5.382.000,00	-64.214,93	5.317.785,07	5.382.000,00	-64.214,93
<b>SU 22 / 32</b>	<b>Summe Aufwendungen / Auszahlungen operative Gebarung</b>				<b>5.726.928,88</b>	<b>5.791.000,00</b>	<b>-64.071,12</b>	<b>5.726.928,88</b>	<b>5.791.000,00</b>	<b>-64.071,12</b>
<b>SA 0 / SA 1</b>	<b>(0) Nettoergebnis (21 - 22) / (1) Geldfluss operative Gebarung (31 - 32)</b>				<b>-5.726.928,88</b>	<b>-5.791.000,00</b>	<b>64.071,12</b>	<b>-5.726.928,88</b>	<b>-5.791.000,00</b>	<b>64.071,12</b>
<b>SU 23</b>	<b>Summe Haushaltsrücklagen</b>				<b>0,00</b>	<b>0,00</b>	<b>0,00</b>	<b>0,00</b>	<b>0,00</b>	<b>0,00</b>
<b>SA00</b>	<b>Nettoergebnis nach Zuw./Entn. Haushaltsrücklagen (Saldo 0 +/- SU23)</b>				<b>-5.726.928,88</b>	<b>-5.791.000,00</b>	<b>64.071,12</b>			
<b>Investive Gebarung</b>										
<b>SU 33</b>	<b>Summe Einzahlungen investive Gebarung</b>							<b>0,00</b>	<b>0,00</b>	<b>0,00</b>
<b>SU 34</b>	<b>Summe Auszahlungen investive Gebarung</b>							<b>0,00</b>	<b>0,00</b>	<b>0,00</b>

	MVAG	MVAG	VCQU	Ergebnisrechnung			Finanzierungsrechnung			
				EH	FH	RA 2023	VA 2023	RA - VA	RA 2023	VA 2023
SA2								0,00	0,00	0,00
SA3								-5.726.928,88	-5.791.000,00	64.071,12
<b>Finanzierungstätigkeit</b>										
SU 35								0,00	0,00	0,00
SU 36								0,00	0,00	0,00
SA4								0,00	0,00	0,00
SA5								-5.726.928,88	-5.791.000,00	64.071,12

		MVAG	MVAG	VCQU	Ergebnisrechnung			Finanzierungsrechnung		
		EH	FH		RA 2023	VA 2023	RA - VA	RA 2023	VA 2023	RA - VA
<b>6 Straßen- und Wasserbau, Verkehr</b>										
<b>61</b>	<b>Straßenbau</b>									
<b>612</b>	<b>Gemeindestraßen</b>									
<b>612000</b>	<b>GEMEINDESTRASSEN UND RADWEGE</b>									
<b>Operative Gebarung</b>										
2/612000+810000	Sondernutzungsentgelte	2114	3114	13	32.279,18	45.000,00	-12.720,82	32.491,29	45.000,00	-12.508,71
2/612000+813000	Erträge aus der Auflösung von Investitionszuschüssen (Kapitaltransfers)	2127			75.441,39	75.400,00	41,39	0,00	0,00	0,00
2/612000+817000	Erträge aus der Auflösung von sonstigen Rückstellungen	2117			5.187,13	5.400,00	-212,87	0,00	0,00	0,00
2/612000+828000	Rückersätze von Hausnummerntafeln	2116	3116	18	830,40	1.000,00	-169,60	828,00	1.000,00	-172,00
2/612000+828100	Telefongebühren - Ersätze	2116	3116	18	0,00	100,00	-100,00	0,00	100,00	-100,00
2/612000+829000	Sonstige Einnahmen	2116	3116	18	18.664,41	10.200,00	8.464,41	17.193,99	10.200,00	6.993,99
6/612000+829000	Entnahme aus Rücklage - nicht voranschlagswirksame Gebarung	2116	3116	1 18	0,00	1.000.000,00	-1.000.000,00	0,00	1.000.000,00	-1.000.000,00
6/612000+829910	Sonstige Erträge	2116	3116	1 18	337.911,97	0,00	337.911,97	337.911,97	0,00	337.911,97
2/612000+861200	Zinszuschüsse des Landes	2121	3121	15	1.225,21	400,00	825,21	1.225,21	400,00	825,21
6/612000+871000	Kapitaltransfers aus Gemeinde-Bedarfszuweisungsmittel	2121	3121	1 33	400.000,00	100.000,00	300.000,00	400.000,00	100.000,00	300.000,00
<b>SU 21 / 31</b>	<b>Summe Erträge / Einzahlungen operative Gebarung</b>				<b>871.539,69</b>	<b>1.237.500,00</b>	<b>-365.960,31</b>	<b>789.650,46</b>	<b>1.156.700,00</b>	<b>-367.049,54</b>
1/612000-400000	Geringwertige Wirtschaftsgüter (GWG)	2221	3221	23	495,58	500,00	-4,42	495,58	500,00	-4,42
1/612000-400100	Dienstbekleidung	2221	3221	23	259,98	700,00	-440,02	224,98	700,00	-475,02
1/612000-5	Personalkonten verdichtet	22	32		126.067,53	119.300,00	6.767,53	120.562,39	117.700,00	2.862,39
1/612000-611000	Instandhaltung der Straßen	2224	3224	24	222.104,57	195.000,00	27.104,57	222.104,57	195.000,00	27.104,57
1/612000-613000	Instandhaltung Nebenflächen	2224	3224	24	255.294,87	225.000,00	30.294,87	289.715,33	225.000,00	64.715,33
1/612000-617000	Fahrzeug- und Maschinenkosten	2224	3224	24	251.326,27	150.000,00	101.326,27	251.326,27	150.000,00	101.326,27
1/612000-618000	Instandhaltung Straßenmöblierung	2224	3224	24	19.013,75	18.000,00	1.013,75	19.013,75	18.000,00	1.013,75
1/612000-618400	Baumpflege	2224	3224	24	62.468,35	53.000,00	9.468,35	51.228,46	53.000,00	-1.771,54
1/612000-619000	Instandhaltung Brücken	2224	3224	24	19.505,01	17.000,00	2.505,01	19.505,01	17.000,00	2.505,01
1/612000-631000	Telekommunikationsdienste	2222	3222	24	980,36	900,00	80,36	615,68	900,00	-284,32
1/612000-650000	Kreditzinsen	2241	3241	25	143.197,39	160.500,00	-17.302,61	143.197,39	160.500,00	-17.302,61
1/612000-670000	Versicherungen	2222	3222	24	261,63	300,00	-38,37	261,63	300,00	-38,37
1/612000-680000	Planmäßige Abschreibung	2226			1.414.315,04	1.349.200,00	65.115,04	0,00	0,00	0,00
1/612000-683000	Verluste aus dem Abgang von Sachanlagen und immateriellen Vermögenswerten	2226			0,00	400.000,00	-400.000,00	0,00	0,00	0,00
1/612000-710000	Öffentliche Abgaben	2225	3225	24	704,64	700,00	4,64	704,64	700,00	4,64
1/612000-724000	Reisegebühren	2225	3225	24	976,85	900,00	76,85	976,85	900,00	76,85
1/612000-728500	Leistungsentgelte an Firmen	2225	3225	24	31.976,27	24.500,00	7.476,27	28.244,56	24.500,00	3.744,56

		MVAG			Ergebnisrechnung			Finanzierungsrechnung		
		EH	FH	VCQU	RA 2023	VA 2023	RA - VA	RA 2023	VA 2023	RA - VA
1/612000-728800	Vergütung Bauhofleistungen	2225	3225	24	1.459.876,34	1.030.000,00	429.876,34	1.459.876,34	1.030.000,00	429.876,34
<b>SU 22 / 32</b>	<b>Summe Aufwendungen / Auszahlungen operative Gebarung</b>				<b>4.008.824,43</b>	<b>3.745.500,00</b>	<b>263.324,43</b>	<b>2.608.053,43</b>	<b>1.994.700,00</b>	<b>613.353,43</b>
<b>SA 0 / SA 1</b>	<b>(0) Nettoergebnis (21 - 22) / (1) Geldfluss operative Gebarung (31 - 32)</b>				<b>-3.137.284,74</b>	<b>-2.508.000,00</b>	<b>-629.284,74</b>	<b>-1.818.402,97</b>	<b>-838.000,00</b>	<b>-980.402,97</b>
<b>SU 23</b>	<b>Summe Haushaltsrücklagen</b>				<b>0,00</b>	<b>0,00</b>	<b>0,00</b>	<b>0,00</b>	<b>0,00</b>	<b>0,00</b>
<b>SA00</b>	<b>Nettoergebnis nach Zuw./Entn. Haushaltsrücklagen (Saldo 0 +/- SU23)</b>				<b>-3.137.284,74</b>	<b>-2.508.000,00</b>	<b>-629.284,74</b>			
<b>Investive Gebarung</b>										
<b>SU 33</b>	<b>Summe Einzahlungen investive Gebarung</b>							<b>0,00</b>	<b>0,00</b>	<b>0,00</b>
5/612000-002000	Baukosten		3412	1 40	0,00	0,00	0,00	2.607.524,58	1.500.000,00	1.107.524,58
1/612000-042000	Amts-, Betriebs- und Geschäftsausstattung		3415	2 41	0,00	0,00	0,00	5.804,47	23.000,00	-17.195,53
<b>SU 34</b>	<b>Summe Auszahlungen investive Gebarung</b>							<b>2.613.329,05</b>	<b>1.523.000,00</b>	<b>1.090.329,05</b>
<b>SA2</b>	<b>Saldo (2) Geldfluss aus der Investiven Gebarung (33 - 34)</b>							<b>-2.613.329,05</b>	<b>-1.523.000,00</b>	<b>-1.090.329,05</b>
<b>SA3</b>	<b>Saldo (3) Nettofinanzierungssaldo (Saldo 1 + Saldo 2)</b>							<b>-4.431.732,02</b>	<b>-2.361.000,00</b>	<b>-2.070.732,02</b>
<b>Finanzierungstätigkeit</b>										
6/612000+346000	Bankdarlehen		3514	1 55	0,00	0,00	0,00	400.000,00	400.000,00	0,00
<b>SU 35</b>	<b>Summe Einzahlungen aus der Finanzierungstätigkeit</b>							<b>400.000,00</b>	<b>400.000,00</b>	<b>0,00</b>
1/612000-346000	Darlehen Erste Bank		3614	65	0,00	0,00	0,00	57.995,50	58.000,00	-4,50
1/612000-346300	Darlehen Raiffeisenlandesbank NÖ-W		3614	65	0,00	0,00	0,00	77.008,44	77.000,00	8,44
1/612000-346500	Darlehen Bank Austria-UniCredit		3614	65	0,00	0,00	0,00	164.129,18	162.500,00	1.629,18
1/612000-346600	Darlehen BAWAG-PSK		3614	65	0,00	0,00	0,00	340.552,70	338.500,00	2.052,70
1/612000-346800	Darlehen Hypo NOE		3614	65	0,00	0,00	0,00	133.464,59	131.600,00	1.864,59
<b>SU 36</b>	<b>Summe Auszahlungen aus der Finanzierungstätigkeit</b>							<b>773.150,41</b>	<b>767.600,00</b>	<b>5.550,41</b>
<b>SA4</b>	<b>Saldo (4) Geldfluss aus der Finanzierungstätigkeit (35 - 36)</b>							<b>-373.150,41</b>	<b>-367.600,00</b>	<b>-5.550,41</b>
<b>SA5</b>	<b>Saldo (5) Geldfluss aus der voranschlagswirksamen Gebarung (Saldo 3 + Saldo 4)</b>							<b>-4.804.882,43</b>	<b>-2.728.600,00</b>	<b>-2.076.282,43</b>
<b>612010</b>	<b>Beschattung Hauptplatz</b>									
<b>Operative Gebarung</b>										
<b>SU 21 / 31</b>	<b>Summe Erträge / Einzahlungen operative Gebarung</b>				<b>0,00</b>	<b>0,00</b>	<b>0,00</b>	<b>0,00</b>	<b>0,00</b>	<b>0,00</b>
<b>SU 22 / 32</b>	<b>Summe Aufwendungen / Auszahlungen operative Gebarung</b>				<b>0,00</b>	<b>0,00</b>	<b>0,00</b>	<b>0,00</b>	<b>0,00</b>	<b>0,00</b>
<b>SA 0 / SA 1</b>	<b>(0) Nettoergebnis (21 - 22) / (1) Geldfluss operative Gebarung (31 - 32)</b>				<b>0,00</b>	<b>0,00</b>	<b>0,00</b>	<b>0,00</b>	<b>0,00</b>	<b>0,00</b>
<b>SU 23</b>	<b>Summe Haushaltsrücklagen</b>				<b>0,00</b>	<b>0,00</b>	<b>0,00</b>	<b>0,00</b>	<b>0,00</b>	<b>0,00</b>
<b>SA00</b>	<b>Nettoergebnis nach Zuw./Entn. Haushaltsrücklagen (Saldo 0 +/- SU23)</b>				<b>0,00</b>	<b>0,00</b>	<b>0,00</b>			
<b>Investive Gebarung</b>										
<b>SU 33</b>	<b>Summe Einzahlungen investive Gebarung</b>							<b>0,00</b>	<b>0,00</b>	<b>0,00</b>
5/612010-010000	Gebäude und Bauten		3413	1 40	0,00	0,00	0,00	0,00	50.000,00	-50.000,00
<b>SU 34</b>	<b>Summe Auszahlungen investive Gebarung</b>							<b>0,00</b>	<b>50.000,00</b>	<b>-50.000,00</b>
<b>SA2</b>	<b>Saldo (2) Geldfluss aus der Investiven Gebarung (33 - 34)</b>							<b>0,00</b>	<b>-50.000,00</b>	<b>50.000,00</b>
<b>SA3</b>	<b>Saldo (3) Nettofinanzierungssaldo (Saldo 1 + Saldo 2)</b>							<b>0,00</b>	<b>-50.000,00</b>	<b>50.000,00</b>



		MVAG	MVAG	VCQU	Ergebnisrechnung			Finanzierungsrechnung		
		EH	FH		RA 2023	VA 2023	RA - VA	RA 2023	VA 2023	RA - VA
<b>Finanzierungstätigkeit</b>										
6/612010+346000	Bankdarlehen		3514	1 55	0,00	0,00	0,00	50.000,00	50.000,00	0,00
<b>SU 35</b>	<b>Summe Einzahlungen aus der Finanzierungstätigkeit</b>							<b>50.000,00</b>	<b>50.000,00</b>	<b>0,00</b>
<b>SU 36</b>	<b>Summe Auszahlungen aus der Finanzierungstätigkeit</b>							<b>0,00</b>	<b>0,00</b>	<b>0,00</b>
<b>SA4</b>	<b>Saldo (4) Geldfluss aus der Finanzierungstätigkeit (35 – 36)</b>							<b>50.000,00</b>	<b>50.000,00</b>	<b>0,00</b>
<b>SA5</b>	<b>Saldo (5) Geldfluss aus der voranschlagswirksamen Gebarung (Saldo 3 + Saldo 4)</b>							<b>50.000,00</b>	<b>0,00</b>	<b>50.000,00</b>
<b>612100 VERKEHRSBERUHGUNG LANGENLEBARN</b>										
<b>Operative Gebarung</b>										
2/612100+813000	Erträge aus der Auflösung von Investitionszuschüssen (Kapitaltransfers)	2127			391.763,21	57.600,00	334.163,21	0,00	0,00	0,00
6/612100+829910	Sonstige Erträge	2116	3116	1 18	122.042,41	0,00	122.042,41	122.042,41	0,00	122.042,41
2/612100+861200	Zinsenzuschüsse des Landes	2121	3121	15	2.212,88	700,00	1.512,88	2.212,88	700,00	1.512,88
<b>SU 21 / 31</b>	<b>Summe Erträge / Einzahlungen operative Gebarung</b>				<b>516.018,50</b>	<b>58.300,00</b>	<b>457.718,50</b>	<b>124.255,29</b>	<b>700,00</b>	<b>123.555,29</b>
1/612100-650000	Kreditzinsen	2241	3241	25	107.506,35	118.500,00	-10.993,65	107.506,35	118.500,00	-10.993,65
1/612100-680000	Planmäßige Abschreibung	2226			667.109,26	686.700,00	-19.590,74	0,00	0,00	0,00
1/612100-683000	Verluste aus dem Abgang von Sachanlagen und immateriellen Vermögenswerten	2226			711.160,93	0,00	711.160,93	0,00	0,00	0,00
1/612100-698000	Sonstige Wertberichtigungen / Bestandsminderungen am kurzfristigen und langfristigen Vermögen	2226			140.058,08	0,00	140.058,08	0,00	0,00	0,00
<b>SU 22 / 32</b>	<b>Summe Aufwendungen / Auszahlungen operative Gebarung</b>				<b>1.625.834,62</b>	<b>805.200,00</b>	<b>820.634,62</b>	<b>107.506,35</b>	<b>118.500,00</b>	<b>-10.993,65</b>
<b>SA 0 / SA 1</b>	<b>(0) Nettoergebnis (21 - 22) / (1) Geldfluss operative Gebarung (31 – 32)</b>				<b>-1.109.816,12</b>	<b>-746.900,00</b>	<b>-362.916,12</b>	<b>16.748,94</b>	<b>-117.800,00</b>	<b>134.548,94</b>
<b>SU 23</b>	<b>Summe Haushaltsrücklagen</b>				<b>0,00</b>	<b>0,00</b>	<b>0,00</b>	<b>0,00</b>	<b>0,00</b>	<b>0,00</b>
<b>SA00</b>	<b>Nettoergebnis nach Zuw./Entn. Haushaltsrücklagen (Saldo 0 +/- SU23)</b>				<b>-1.109.816,12</b>	<b>-746.900,00</b>	<b>-362.916,12</b>			
<b>Investive Gebarung</b>										
<b>SU 33</b>	<b>Summe Einzahlungen investive Gebarung</b>							<b>0,00</b>	<b>0,00</b>	<b>0,00</b>
5/612100-002000	Straßenbauten		3412	1 40	0,00	0,00	0,00	222.042,41	100.000,00	122.042,41
<b>SU 34</b>	<b>Summe Auszahlungen investive Gebarung</b>							<b>222.042,41</b>	<b>100.000,00</b>	<b>122.042,41</b>
<b>SA2</b>	<b>Saldo (2) Geldfluss aus der Investiven Gebarung (33 – 34)</b>							<b>-222.042,41</b>	<b>-100.000,00</b>	<b>-122.042,41</b>
<b>SA3</b>	<b>Saldo (3) Nettofinanzierungssaldo (Saldo 1 + Saldo 2)</b>							<b>-205.293,47</b>	<b>-217.800,00</b>	<b>12.506,53</b>
<b>Finanzierungstätigkeit</b>										
6/612100+346000	Bankdarlehen		3514	1 55	0,00	0,00	0,00	100.000,00	100.000,00	0,00
<b>SU 35</b>	<b>Summe Einzahlungen aus der Finanzierungstätigkeit</b>							<b>100.000,00</b>	<b>100.000,00</b>	<b>0,00</b>
1/612100-346000	Darlehen Erste Bank		3614	65	0,00	0,00	0,00	19.941,68	20.000,00	-58,32
1/612100-346100	Darlehen Raiffeisenbank Tulln		3614	65	0,00	0,00	0,00	141.709,11	137.700,00	4.009,11
<b>SU 36</b>	<b>Summe Auszahlungen aus der Finanzierungstätigkeit</b>							<b>161.650,79</b>	<b>157.700,00</b>	<b>3.950,79</b>
<b>SA4</b>	<b>Saldo (4) Geldfluss aus der Finanzierungstätigkeit (35 – 36)</b>							<b>-61.650,79</b>	<b>-57.700,00</b>	<b>-3.950,79</b>

		MVAG MVAG VCQU			Ergebnisrechnung			Finanzierungsrechnung		
		EH	FH		RA 2023	VA 2023	RA - VA	RA 2023	VA 2023	RA - VA
<b>SA5</b>	<b>Saldo (5) Geldfluss aus der voranschlagswirksamen Gebarung (Saldo 3 + Saldo 4)</b>							<b>-266.944,26</b>	<b>-275.500,00</b>	<b>8.555,74</b>
<b>612200</b>	<b>INFRASTR. STÄDT. VERKEHRSMASSNAHMEN</b>									
	<b>Operative Gebarung</b>									
<b>SU 21 / 31</b>	<b>Summe Erträge / Einzahlungen operative Gebarung</b>				<b>0,00</b>	<b>0,00</b>	<b>0,00</b>	<b>0,00</b>	<b>0,00</b>	<b>0,00</b>
1/612200-650000	Kreditzinsen	2241	3241	25	47.328,19	52.000,00	-4.671,81	47.328,19	52.000,00	-4.671,81
<b>SU 22 / 32</b>	<b>Summe Aufwendungen / Auszahlungen operative Gebarung</b>				<b>47.328,19</b>	<b>52.000,00</b>	<b>-4.671,81</b>	<b>47.328,19</b>	<b>52.000,00</b>	<b>-4.671,81</b>
<b>SA 0 / SA 1</b>	<b>(0) Nettoergebnis (21 - 22) / (1) Geldfluss operative Gebarung (31 - 32)</b>				<b>-47.328,19</b>	<b>-52.000,00</b>	<b>4.671,81</b>	<b>-47.328,19</b>	<b>-52.000,00</b>	<b>4.671,81</b>
<b>SU 23</b>	<b>Summe Haushaltsrücklagen</b>				<b>0,00</b>	<b>0,00</b>	<b>0,00</b>	<b>0,00</b>	<b>0,00</b>	<b>0,00</b>
<b>SA00</b>	<b>Nettoergebnis nach Zuw./Entn. Haushaltsrücklagen (Saldo 0 +/- SU23)</b>				<b>-47.328,19</b>	<b>-52.000,00</b>	<b>4.671,81</b>			
	<b>Investive Gebarung</b>									
<b>SU 33</b>	<b>Summe Einzahlungen investive Gebarung</b>							<b>0,00</b>	<b>0,00</b>	<b>0,00</b>
<b>SU 34</b>	<b>Summe Auszahlungen investive Gebarung</b>							<b>0,00</b>	<b>0,00</b>	<b>0,00</b>
<b>SA2</b>	<b>Saldo (2) Geldfluss aus der Investiven Gebarung (33 - 34)</b>							<b>0,00</b>	<b>0,00</b>	<b>0,00</b>
<b>SA3</b>	<b>Saldo (3) Nettofinanzierungssaldo (Saldo 1 + Saldo 2)</b>							<b>-47.328,19</b>	<b>-52.000,00</b>	<b>4.671,81</b>
	<b>Finanzierungstätigkeit</b>									
<b>SU 35</b>	<b>Summe Einzahlungen aus der Finanzierungstätigkeit</b>							<b>0,00</b>	<b>0,00</b>	<b>0,00</b>
1/612200-346000	Darlehen Erste Bank		3614	65	0,00	0,00	0,00	54.586,49	54.500,00	86,49
1/612200-346100	Darlehen Raiffeisenbank Tulln		3614	65	0,00	0,00	0,00	62.020,85	62.000,00	20,85
1/612200-346200	Darlehen Volksbank NÖ AG		3614	65	0,00	0,00	0,00	48.310,30	48.300,00	10,30
1/612200-346300	Darlehen Raiffeisenlandesbank NÖ-W		3614	65	0,00	0,00	0,00	14.923,93	14.700,00	223,93
1/612200-346500	Darlehen Bank Austria-UniCredit		3614	65	0,00	0,00	0,00	2.262,70	2.300,00	-37,30
1/612200-346600	Darlehen BAWAG-PSK		3614	65	0,00	0,00	0,00	40.272,96	40.300,00	-27,04
1/612200-346800	Darlehen Hypo NOE		3614	65	0,00	0,00	0,00	41.346,09	39.800,00	1.546,09
<b>SU 36</b>	<b>Summe Auszahlungen aus der Finanzierungstätigkeit</b>							<b>263.723,32</b>	<b>261.900,00</b>	<b>1.823,32</b>
<b>SA4</b>	<b>Saldo (4) Geldfluss aus der Finanzierungstätigkeit (35 - 36)</b>							<b>-263.723,32</b>	<b>-261.900,00</b>	<b>-1.823,32</b>
<b>SA5</b>	<b>Saldo (5) Geldfluss aus der voranschlagswirksamen Gebarung (Saldo 3 + Saldo 4)</b>							<b>-311.051,51</b>	<b>-313.900,00</b>	<b>2.848,49</b>
<b>612400</b>	<b>PARK &amp; RIDE PARKDECK</b>									
	<b>Operative Gebarung</b>									
2/612400+810000	Werbeeinnahmen	2114	3114	13	0,00	100,00	-100,00	0,00	100,00	-100,00
2/612400+811000	Miete Fahrradbox Park & Ride	2115	3115	14	2.828,60	1.800,00	1.028,60	2.828,60	1.800,00	1.028,60
2/612400+816200	Kostenbeitrag ÖBB (Winterdienst)	2114	3114	13	13.465,78	12.500,00	965,78	13.465,78	12.500,00	965,78
2/612400+829000	Ersätze von Versicherungen	2116	3116	18	8.116,43	100,00	8.016,43	0,00	100,00	-100,00
<b>SU 21 / 31</b>	<b>Summe Erträge / Einzahlungen operative Gebarung</b>				<b>24.410,81</b>	<b>14.500,00</b>	<b>9.910,81</b>	<b>16.294,38</b>	<b>14.500,00</b>	<b>1.794,38</b>
1/612400-5	Personalkonten verdichtet	22	32		13.714,87	13.800,00	-85,13	13.266,13	13.500,00	-233,87
1/612400-600000	Strom	2222	3222	24	8.702,51	40.000,00	-31.297,49	8.614,89	40.000,00	-31.385,11
1/612400-614000	Instandhaltung von Gebäuden	2224	3224	24	80.195,30	6.200,00	73.995,30	80.195,30	6.200,00	73.995,30

		MVAG			Ergebnisrechnung			Finanzierungsrechnung		
		EH	FH	VCQU	RA 2023	VA 2023	RA - VA	RA 2023	VA 2023	RA - VA
1/612400-617000	Fahrzeug- und Maschinenkosten	2224	3224	24	2.737,68	2.900,00	-162,32	2.737,68	2.900,00	-162,32
1/612400-618000	Instandhaltung Einrichtung	2224	3224	24	8.267,70	5.000,00	3.267,70	8.267,70	5.000,00	3.267,70
1/612400-631000	Telekommunikationsdienste	2222	3222	24	233,92	300,00	-66,08	252,36	300,00	-47,64
1/612400-650000	Kreditzinsen	2241	3241	25	2.746,06	2.700,00	46,06	2.746,06	2.700,00	46,06
1/612400-680000	Planmäßige Abschreibung	2226			0,00	1.000,00	-1.000,00	0,00	0,00	0,00
1/612400-710000	Öffentliche Abgaben	2225	3225	24	2.981,86	2.300,00	681,86	2.981,86	2.300,00	681,86
1/612400-724000	Reisegebühren	2225	3225	24	152,28	200,00	-47,72	152,28	200,00	-47,72
1/612400-728500	Leistungsentgelte an Firmen	2225	3225	24	37.940,94	41.000,00	-3.059,06	37.334,65	41.000,00	-3.665,35
1/612400-728800	Vergütung Bauhofleistungen	2225	3225	24	12.511,27	11.500,00	1.011,27	12.511,27	11.500,00	1.011,27
<b>SU 22 / 32</b>	<b>Summe Aufwendungen / Auszahlungen operative Gebarung</b>				<b>170.184,39</b>	<b>126.900,00</b>	<b>43.284,39</b>	<b>169.060,18</b>	<b>125.600,00</b>	<b>43.460,18</b>
<b>SA 0 / SA 1</b>	<b>(0) Nettoergebnis (21 - 22) / (1) Geldfluss operative Gebarung (31 - 32)</b>				<b>-145.773,58</b>	<b>-112.400,00</b>	<b>-33.373,58</b>	<b>-152.765,80</b>	<b>-111.100,00</b>	<b>-41.665,80</b>
<b>SU 23</b>	<b>Summe Haushaltsrücklagen</b>				<b>0,00</b>	<b>0,00</b>	<b>0,00</b>	<b>0,00</b>	<b>0,00</b>	<b>0,00</b>
<b>SA00</b>	<b>Nettoergebnis nach Zuw./Entn. Haushaltsrücklagen (Saldo 0 +/- SU23)</b>				<b>-145.773,58</b>	<b>-112.400,00</b>	<b>-33.373,58</b>			
<b>Investive Gebarung</b>										
<b>SU 33</b>	<b>Summe Einzahlungen investive Gebarung</b>							<b>0,00</b>	<b>0,00</b>	<b>0,00</b>
5/612400-010000	Baukosten		3413	2 40	0,00	0,00	0,00	0,00	10.000,00	-10.000,00
<b>SU 34</b>	<b>Summe Auszahlungen investive Gebarung</b>							<b>0,00</b>	<b>10.000,00</b>	<b>-10.000,00</b>
<b>SA2</b>	<b>Saldo (2) Geldfluss aus der Investiven Gebarung (33 - 34)</b>							<b>0,00</b>	<b>-10.000,00</b>	<b>10.000,00</b>
<b>SA3</b>	<b>Saldo (3) Nettofinanzierungssaldo (Saldo 1 + Saldo 2)</b>							<b>-152.765,80</b>	<b>-121.100,00</b>	<b>-31.665,80</b>
<b>Finanzierungstätigkeit</b>										
<b>SU 35</b>	<b>Summe Einzahlungen aus der Finanzierungstätigkeit</b>							<b>0,00</b>	<b>0,00</b>	<b>0,00</b>
1/612400-346100	Darlehen Raiffeisenbank Tulln		3614	65	0,00	0,00	0,00	1.184,56	1.200,00	-15,44
1/612400-346500	Darlehen Bank Austria-UniCredit		3614	65	0,00	0,00	0,00	4.525,36	4.500,00	25,36
1/612400-346600	Darlehen BAWAG-PSK		3614	65	0,00	0,00	0,00	4.589,36	4.600,00	-10,64
<b>SU 36</b>	<b>Summe Auszahlungen aus der Finanzierungstätigkeit</b>							<b>10.299,28</b>	<b>10.300,00</b>	<b>-0,72</b>
<b>SA4</b>	<b>Saldo (4) Geldfluss aus der Finanzierungstätigkeit (35 - 36)</b>							<b>-10.299,28</b>	<b>-10.300,00</b>	<b>0,72</b>
<b>SA5</b>	<b>Saldo (5) Geldfluss aus der voranschlagswirksamen Gebarung (Saldo 3 + Saldo 4)</b>							<b>-163.065,08</b>	<b>-131.400,00</b>	<b>-31.665,08</b>
<b>612600</b>	<b>STRASSENGESTALTUNG</b>									
<b>Operative Gebarung</b>										
<b>SU 21 / 31</b>	<b>Summe Erträge / Einzahlungen operative Gebarung</b>				<b>0,00</b>	<b>0,00</b>	<b>0,00</b>	<b>0,00</b>	<b>0,00</b>	<b>0,00</b>
5/612600-729910	Sonstige Aufwendungen	2225	3225	1 24	50.000,00	0,00	50.000,00	50.000,00	0,00	50.000,00
<b>SU 22 / 32</b>	<b>Summe Aufwendungen / Auszahlungen operative Gebarung</b>				<b>50.000,00</b>	<b>0,00</b>	<b>50.000,00</b>	<b>50.000,00</b>	<b>0,00</b>	<b>50.000,00</b>
<b>SA 0 / SA 1</b>	<b>(0) Nettoergebnis (21 - 22) / (1) Geldfluss operative Gebarung (31 - 32)</b>				<b>-50.000,00</b>	<b>0,00</b>	<b>-50.000,00</b>	<b>-50.000,00</b>	<b>0,00</b>	<b>-50.000,00</b>
<b>SU 23</b>	<b>Summe Haushaltsrücklagen</b>				<b>0,00</b>	<b>0,00</b>	<b>0,00</b>	<b>0,00</b>	<b>0,00</b>	<b>0,00</b>
<b>SA00</b>	<b>Nettoergebnis nach Zuw./Entn. Haushaltsrücklagen (Saldo 0 +/- SU23)</b>				<b>-50.000,00</b>	<b>0,00</b>	<b>-50.000,00</b>			
<b>Investive Gebarung</b>										
<b>SU 33</b>	<b>Summe Einzahlungen investive Gebarung</b>							<b>0,00</b>	<b>0,00</b>	<b>0,00</b>

		MVAG	MVAG	VCQU	Ergebnisrechnung			Finanzierungsrechnung		
		EH	FH		RA 2023	VA 2023	RA - VA	RA 2023	VA 2023	RA - VA
<b>SU 34</b>	<b>Summe Auszahlungen investive Gebarung</b>							<b>0,00</b>	<b>0,00</b>	<b>0,00</b>
<b>SA2</b>	<b>Saldo (2) Geldfluss aus der Investiven Gebarung (33 – 34)</b>							<b>0,00</b>	<b>0,00</b>	<b>0,00</b>
<b>SA3</b>	<b>Saldo (3) Nettofinanzierungssaldo (Saldo 1 + Saldo 2)</b>							<b>-50.000,00</b>	<b>0,00</b>	<b>-50.000,00</b>
<b>Finanzierungstätigkeit</b>										
<b>SU 35</b>	<b>Summe Einzahlungen aus der Finanzierungstätigkeit</b>							<b>0,00</b>	<b>0,00</b>	<b>0,00</b>
<b>SU 36</b>	<b>Summe Auszahlungen aus der Finanzierungstätigkeit</b>							<b>0,00</b>	<b>0,00</b>	<b>0,00</b>
<b>SA4</b>	<b>Saldo (4) Geldfluss aus der Finanzierungstätigkeit (35 – 36)</b>							<b>0,00</b>	<b>0,00</b>	<b>0,00</b>
<b>SA5</b>	<b>Saldo (5) Geldfluss aus der voranschlagswirksamen Gebarung (Saldo 3 + Saldo 4)</b>							<b>-50.000,00</b>	<b>0,00</b>	<b>-50.000,00</b>
<b>612900</b>	<b>BAHN LÄRMSCHUTZ</b>									
<b>Operative Gebarung</b>										
<b>SU 21 / 31</b>	<b>Summe Erträge / Einzahlungen operative Gebarung</b>				<b>0,00</b>	<b>0,00</b>	<b>0,00</b>	<b>0,00</b>	<b>0,00</b>	<b>0,00</b>
5/612900-729910	Sonstige Aufwendungen		2225	3225	1	24		50.000,00	0,00	50.000,00
<b>SU 22 / 32</b>	<b>Summe Aufwendungen / Auszahlungen operative Gebarung</b>				<b>50.000,00</b>	<b>0,00</b>	<b>50.000,00</b>	<b>50.000,00</b>	<b>0,00</b>	<b>50.000,00</b>
<b>SA 0 / SA 1</b>	<b>(0) Nettoergebnis (21 - 22) / (1) Geldfluss operative Gebarung (31 – 32)</b>				<b>-50.000,00</b>	<b>0,00</b>	<b>-50.000,00</b>	<b>-50.000,00</b>	<b>0,00</b>	<b>-50.000,00</b>
<b>SU 23</b>	<b>Summe Haushaltsrücklagen</b>				<b>0,00</b>	<b>0,00</b>	<b>0,00</b>	<b>0,00</b>	<b>0,00</b>	<b>0,00</b>
<b>SA00</b>	<b>Nettoergebnis nach Zuw./Entn. Haushaltsrücklagen (Saldo 0 +/- SU23)</b>				<b>-50.000,00</b>	<b>0,00</b>	<b>-50.000,00</b>			
<b>Investive Gebarung</b>										
<b>SU 33</b>	<b>Summe Einzahlungen investive Gebarung</b>							<b>0,00</b>	<b>0,00</b>	<b>0,00</b>
<b>SU 34</b>	<b>Summe Auszahlungen investive Gebarung</b>							<b>0,00</b>	<b>0,00</b>	<b>0,00</b>
<b>SA2</b>	<b>Saldo (2) Geldfluss aus der Investiven Gebarung (33 – 34)</b>							<b>0,00</b>	<b>0,00</b>	<b>0,00</b>
<b>SA3</b>	<b>Saldo (3) Nettofinanzierungssaldo (Saldo 1 + Saldo 2)</b>							<b>-50.000,00</b>	<b>0,00</b>	<b>-50.000,00</b>
<b>Finanzierungstätigkeit</b>										
<b>SU 35</b>	<b>Summe Einzahlungen aus der Finanzierungstätigkeit</b>							<b>0,00</b>	<b>0,00</b>	<b>0,00</b>
<b>SU 36</b>	<b>Summe Auszahlungen aus der Finanzierungstätigkeit</b>							<b>0,00</b>	<b>0,00</b>	<b>0,00</b>
<b>SA4</b>	<b>Saldo (4) Geldfluss aus der Finanzierungstätigkeit (35 – 36)</b>							<b>0,00</b>	<b>0,00</b>	<b>0,00</b>
<b>SA5</b>	<b>Saldo (5) Geldfluss aus der voranschlagswirksamen Gebarung (Saldo 3 + Saldo 4)</b>							<b>-50.000,00</b>	<b>0,00</b>	<b>-50.000,00</b>
<b>616</b>	<b>Sonstige Straßen und Wege</b>									
<b>616000</b>	<b>KONKURRENZSTRASSEN LINKES DONAUUFER</b>									
<b>Operative Gebarung</b>										
2/616000+813000	Erträge aus der Auflösung von Investitionszuschüssen (Kapitaltransfers)		2127					50.891,31	49.200,00	1.691,31
2/616000+817000	Erträge aus der Auflösung von sonstigen Rückstellungen		2117					3.466,06	3.500,00	-33,94
2/616000+829000	Treppelweg Fahrbewilligungen		2116	3116	18			33.930,50	30.000,00	3.930,50
2/616000+829100	Karteneinsatz		2116	3116	18			2.478,00	2.200,00	278,00

		MVAG MVAG VCQU			Ergebnisrechnung			Finanzierungsrechnung		
		EH	FH		RA 2023	VA 2023	RA - VA	RA 2023	VA 2023	RA - VA
2/616000+829200	Jetonsverkauf	2116	3116	18	1.897,00	1.500,00	397,00	1.897,00	1.500,00	397,00
<b>SU 21 / 31</b>	<b>Summe Erträge / Einzahlungen operative Gebarung</b>				<b>92.662,87</b>	<b>86.400,00</b>	<b>6.262,87</b>	<b>38.275,85</b>	<b>33.700,00</b>	<b>4.575,85</b>
1/616000-400100	Dienstbekleidung	2221	3221	23	0,00	200,00	-200,00	0,00	200,00	-200,00
1/616000-5	Personalkonten verdichtet	22	32		23.845,22	23.300,00	545,22	23.125,42	22.900,00	225,42
1/616000-600000	Strom	2222	3222	24	366,23	500,00	-133,77	96,68	500,00	-403,32
1/616000-611000	Instandhaltung	2224	3224	24	20.369,72	7.500,00	12.869,72	20.369,72	7.500,00	12.869,72
1/616000-611100	Schranken Linkes Donauufer	2224	3224	24	5.408,47	1.700,00	3.708,47	2.033,28	1.700,00	333,28
1/616000-617000	Fahrzeug- und Maschinenkosten	2224	3224	24	1.401,43	2.300,00	-898,57	1.401,43	2.300,00	-898,57
1/616000-680000	Planmäßige Abschreibung	2226			226.819,87	221.800,00	5.019,87	0,00	0,00	0,00
1/616000-724000	Reisegebühren	2225	3225	24	53,09	100,00	-46,91	53,09	100,00	-46,91
1/616000-728500	Leistungsentgelte an Firmen	2225	3225	24	2.296,50	800,00	1.496,50	3.452,10	800,00	2.652,10
1/616000-728800	Vergütung Bauhofleistungen	2225	3225	24	6.095,57	7.700,00	-1.604,43	6.095,57	7.700,00	-1.604,43
<b>SU 22 / 32</b>	<b>Summe Aufwendungen / Auszahlungen operative Gebarung</b>				<b>286.656,10</b>	<b>265.900,00</b>	<b>20.756,10</b>	<b>56.627,29</b>	<b>43.700,00</b>	<b>12.927,29</b>
<b>SA 0 / SA 1</b>	<b>(0) Nettoergebnis (21 - 22) / (1) Geldfluss operative Gebarung (31 - 32)</b>				<b>-193.993,23</b>	<b>-179.500,00</b>	<b>-14.493,23</b>	<b>-18.351,44</b>	<b>-10.000,00</b>	<b>-8.351,44</b>
<b>SU 23</b>	<b>Summe Haushaltsrücklagen</b>				<b>0,00</b>	<b>0,00</b>	<b>0,00</b>	<b>0,00</b>	<b>0,00</b>	<b>0,00</b>
<b>SA00</b>	<b>Nettoergebnis nach Zuw./Entn. Haushaltsrücklagen (Saldo 0 +/- SU23)</b>				<b>-193.993,23</b>	<b>-179.500,00</b>	<b>-14.493,23</b>			
<b>Investive Gebarung</b>										
6/616000+301000	Land Beitrag		3331	1 33	0,00	0,00	0,00	111.133,20	300.000,00	-188.866,80
<b>SU 33</b>	<b>Summe Einzahlungen investive Gebarung</b>							<b>111.133,20</b>	<b>300.000,00</b>	<b>-188.866,80</b>
5/616000-002000	Baukosten		3412	1 40	0,00	0,00	0,00	268.852,88	300.000,00	-31.147,12
<b>SU 34</b>	<b>Summe Auszahlungen investive Gebarung</b>							<b>268.852,88</b>	<b>300.000,00</b>	<b>-31.147,12</b>
<b>SA2</b>	<b>Saldo (2) Geldfluss aus der Investiven Gebarung (33 - 34)</b>							<b>-157.719,68</b>	<b>0,00</b>	<b>-157.719,68</b>
<b>SA3</b>	<b>Saldo (3) Nettofinanzierungssaldo (Saldo 1 + Saldo 2)</b>							<b>-176.071,12</b>	<b>-10.000,00</b>	<b>-166.071,12</b>
<b>Finanzierungstätigkeit</b>										
<b>SU 35</b>	<b>Summe Einzahlungen aus der Finanzierungstätigkeit</b>							<b>0,00</b>	<b>0,00</b>	<b>0,00</b>
<b>SU 36</b>	<b>Summe Auszahlungen aus der Finanzierungstätigkeit</b>							<b>0,00</b>	<b>0,00</b>	<b>0,00</b>
<b>SA4</b>	<b>Saldo (4) Geldfluss aus der Finanzierungstätigkeit (35 - 36)</b>							<b>0,00</b>	<b>0,00</b>	<b>0,00</b>
<b>SA5</b>	<b>Saldo (5) Geldfluss aus der voranschlagswirksamen Gebarung (Saldo 3 + Saldo 4)</b>							<b>-176.071,12</b>	<b>-10.000,00</b>	<b>-166.071,12</b>
<b>63</b>	<b>Schutzwasserbau</b>									
<b>631</b>	<b>Konkurrenzgewässer</b>									
<b>631000</b>	<b>KONKURRENZGEWÄSSER</b>									
<b>Operative Gebarung</b>										
<b>SU 21 / 31</b>	<b>Summe Erträge / Einzahlungen operative Gebarung</b>				<b>0,00</b>	<b>0,00</b>	<b>0,00</b>	<b>0,00</b>	<b>0,00</b>	<b>0,00</b>
1/631000-752000	Beiträge an Wasserverbände	2231	3231	26	45.508,42	55.000,00	-9.491,58	45.508,42	55.000,00	-9.491,58
<b>SU 22 / 32</b>	<b>Summe Aufwendungen / Auszahlungen operative Gebarung</b>				<b>45.508,42</b>	<b>55.000,00</b>	<b>-9.491,58</b>	<b>45.508,42</b>	<b>55.000,00</b>	<b>-9.491,58</b>
<b>SA 0 / SA 1</b>	<b>(0) Nettoergebnis (21 - 22) / (1) Geldfluss operative Gebarung (31 - 32)</b>				<b>-45.508,42</b>	<b>-55.000,00</b>	<b>9.491,58</b>	<b>-45.508,42</b>	<b>-55.000,00</b>	<b>9.491,58</b>

	MVAG	MVAG	VCQU	Ergebnisrechnung			Finanzierungsrechnung					
				EH	FH	RA 2023	VA 2023	RA - VA	RA 2023	VA 2023	RA - VA	
SU 23						0,00	0,00	0,00	0,00	0,00	0,00	
SA00						-45.508,42	-55.000,00	9.491,58				
<b>Investive Gebarung</b>												
SU 33									0,00	0,00	0,00	
SU 34									0,00	0,00	0,00	
SA2									0,00	0,00	0,00	
SA3									-45.508,42	-55.000,00	9.491,58	
<b>Finanzierungstätigkeit</b>												
SU 35									0,00	0,00	0,00	
SU 36									0,00	0,00	0,00	
SA4									0,00	0,00	0,00	
SA5									-45.508,42	-55.000,00	9.491,58	
639												
639000												
<b>Operative Gebarung</b>												
SU 21 / 31						0,00	0,00	0,00	0,00	0,00	0,00	
1/639000-600000				2222	3222	24	214,54	700,00	-485,46	126,92	700,00	-573,08
1/639000-617000				2224	3224	24	1.081,09	600,00	481,09	1.081,09	600,00	481,09
1/639000-670000				2222	3222	24	811,20	800,00	11,20	811,20	800,00	11,20
1/639000-728000				2225	3225	24	599,40	300,00	299,40	599,40	300,00	299,40
1/639000-728800				2225	3225	24	6.612,40	4.300,00	2.312,40	6.612,40	4.300,00	2.312,40
1/639000-752000				2231	3231	26	71.962,60	70.000,00	1.962,60	71.962,60	70.000,00	1.962,60
SU 22 / 32							81.281,23	76.700,00	4.581,23	81.193,61	76.700,00	4.493,61
SA 0 / SA 1							-81.281,23	-76.700,00	-4.581,23	-81.193,61	-76.700,00	-4.493,61
SU 23							0,00	0,00	0,00	0,00	0,00	0,00
SA00							-81.281,23	-76.700,00	-4.581,23			
<b>Investive Gebarung</b>												
SU 33									0,00	0,00	0,00	
SU 34									0,00	0,00	0,00	
SA2									0,00	0,00	0,00	
SA3									-81.193,61	-76.700,00	-4.493,61	
<b>Finanzierungstätigkeit</b>												
SU 35									0,00	0,00	0,00	
SU 36									0,00	0,00	0,00	
SA4									0,00	0,00	0,00	

		MVAG MVAG VCQU			Ergebnisrechnung			Finanzierungsrechnung		
		EH	FH		RA 2023	VA 2023	RA - VA	RA 2023	VA 2023	RA - VA
<b>SA5</b>	<b>Saldo (5) Geldfluss aus der voranschlagswirksamen Gebarung (Saldo 3 + Saldo 4)</b>							<b>-81.193,61</b>	<b>-76.700,00</b>	<b>-4.493,61</b>
<b>64</b>	<b>Straßenverkehr</b>									
<b>640</b>	<b>Einrichtungen und Maßnahmen nach der Straßenverkehrsordnung</b>									
<b>640000</b>	<b>EINRICHTUNGEN UND MASSNAHMEN NACH DER STVO</b>									
	<b>Operative Gebarung</b>									
2/640000+817000	Erträge aus der Auflösung von sonstigen Rückstellungen	2117			2.246,95	2.400,00	-153,05	0,00	0,00	0,00
2/640000+828000	Diverse Kostenersätze	2116	3116	18	1.831,34	100,00	1.731,34	1.814,03	100,00	1.714,03
2/640000+829000	Ersätze von Versicherungen	2116	3116	18	11.569,96	2.000,00	9.569,96	11.569,96	2.000,00	9.569,96
2/640000+829100	Verkauf Autowracks	2116	3116	18	0,00	100,00	-100,00	0,00	100,00	-100,00
2/640000+852000	Einnahmen Kurzparkzone	2113	3113	12	150.839,97	115.000,00	35.839,97	151.879,97	115.000,00	36.879,97
2/640000+852100	Dauergenehmigungen	2113	3113	12	7.695,00	12.500,00	-4.805,00	7.695,00	12.500,00	-4.805,00
2/640000+868000	Verkehrsstrafen - Anzeigen BH	2124	3124	16	29.597,47	55.000,00	-25.402,53	29.597,47	55.000,00	-25.402,53
2/640000+868100	Verkehrsstrafen - Organstr. ÖWD	2124	3124	16	79.031,58	110.000,00	-30.968,42	79.031,58	110.000,00	-30.968,42
2/640000+868200	Verkehrsüberwachung	2124	3124	16	1.251.819,60	750.000,00	501.819,60	1.251.819,60	750.000,00	501.819,60
<b>SU 21 / 31</b>	<b>Summe Erträge / Einzahlungen operative Gebarung</b>				<b>1.534.631,87</b>	<b>1.047.100,00</b>	<b>487.531,87</b>	<b>1.533.407,61</b>	<b>1.044.700,00</b>	<b>488.707,61</b>
1/640000-5	Personalkonten verdichtet	22	32		63.106,22	58.000,00	5.106,22	59.130,45	57.100,00	2.030,45
1/640000-600000	Strom	2222	3222	24	3.206,44	8.000,00	-4.793,56	2.846,34	8.000,00	-5.153,66
1/640000-616000	Instandhaltung Parkticketautomaten	2224	3224	24	1.195,62	2.000,00	-804,38	1.595,98	2.000,00	-404,02
1/640000-617000	Fahrzeug- und Maschinenkosten	2224	3224	24	7.573,94	9.500,00	-1.926,06	7.573,94	9.500,00	-1.926,06
1/640000-619000	Instandhaltung	2224	3224	24	91.413,35	80.000,00	11.413,35	88.422,14	80.000,00	8.422,14
1/640000-631000	Telekommunikationsdienste	2222	3222	24	826,82	600,00	226,82	782,77	600,00	182,77
1/640000-680000	Planmäßige Abschreibung	2226			85.914,65	79.700,00	6.214,65	0,00	0,00	0,00
1/640000-700000	Miete	2223	3223	24	8.740,33	8.800,00	-59,67	8.740,33	8.800,00	-59,67
1/640000-724000	Reisegebühren	2225	3225	24	548,38	400,00	148,38	548,38	400,00	148,38
1/640000-728500	Leistungsentgelte an Firmen	2225	3225	24	89.635,51	78.000,00	11.635,51	98.968,83	78.000,00	20.968,83
1/640000-728600	Parkraumüberwachung	2225	3225	24	181.805,26	180.000,00	1.805,26	186.148,49	180.000,00	6.148,49
1/640000-728800	Vergütung Bauhofleistungen	2225	3225	24	67.420,38	65.000,00	2.420,38	67.420,38	65.000,00	2.420,38
<b>SU 22 / 32</b>	<b>Summe Aufwendungen / Auszahlungen operative Gebarung</b>				<b>601.386,90</b>	<b>570.000,00</b>	<b>31.386,90</b>	<b>522.178,03</b>	<b>489.400,00</b>	<b>32.778,03</b>
<b>SA 0 / SA 1</b>	<b>(0) Nettoergebnis (21 - 22) / (1) Geldfluss operative Gebarung (31 - 32)</b>				<b>933.244,97</b>	<b>477.100,00</b>	<b>456.144,97</b>	<b>1.011.229,58</b>	<b>555.300,00</b>	<b>455.929,58</b>
<b>SU 23</b>	<b>Summe Haushaltsrücklagen</b>				<b>0,00</b>	<b>0,00</b>	<b>0,00</b>	<b>0,00</b>	<b>0,00</b>	<b>0,00</b>
<b>SA00</b>	<b>Nettoergebnis nach Zuw./Entn. Haushaltsrücklagen (Saldo 0 +/- SU23)</b>				<b>933.244,97</b>	<b>477.100,00</b>	<b>456.144,97</b>			
	<b>Investive Gebarung</b>									
<b>SU 33</b>	<b>Summe Einzahlungen investive Gebarung</b>							<b>0,00</b>	<b>0,00</b>	<b>0,00</b>
1/640000-005000	Anlagen zu Straßenbauten		3412	2 40	0,00	0,00	0,00	51.098,00	40.000,00	11.098,00
1/640000-042000	Betriebsausstattung		3415	2 41	0,00	0,00	0,00	1.052,50	1.000,00	52,50
<b>SU 34</b>	<b>Summe Auszahlungen investive Gebarung</b>							<b>52.150,50</b>	<b>41.000,00</b>	<b>11.150,50</b>

		MVAG			Ergebnisrechnung			Finanzierungsrechnung		
		EH	FH	VCQU	RA 2023	VA 2023	RA - VA	RA 2023	VA 2023	RA - VA
<b>SA2</b>	<b>Saldo (2) Geldfluss aus der Investiven Gebarung (33 – 34)</b>							<b>-52.150,50</b>	<b>-41.000,00</b>	<b>-11.150,50</b>
<b>SA3</b>	<b>Saldo (3) Nettofinanzierungssaldo (Saldo 1 + Saldo 2)</b>							<b>959.079,08</b>	<b>514.300,00</b>	<b>444.779,08</b>
<b>Finanzierungstätigkeit</b>										
<b>SU 35</b>	<b>Summe Einzahlungen aus der Finanzierungstätigkeit</b>							<b>0,00</b>	<b>0,00</b>	<b>0,00</b>
<b>SU 36</b>	<b>Summe Auszahlungen aus der Finanzierungstätigkeit</b>							<b>0,00</b>	<b>0,00</b>	<b>0,00</b>
<b>SA4</b>	<b>Saldo (4) Geldfluss aus der Finanzierungstätigkeit (35 – 36)</b>							<b>0,00</b>	<b>0,00</b>	<b>0,00</b>
<b>SA5</b>	<b>Saldo (5) Geldfluss aus der voranschlagswirksamen Gebarung (Saldo 3 + Saldo 4)</b>							<b>959.079,08</b>	<b>514.300,00</b>	<b>444.779,08</b>
<b>649</b>	<b>Sonstige Einrichtungen und Maßnahmen</b>									
<b>649000</b>	<b>SONSTIGE EINRICHTUNGEN UND MASSNAHMEN</b>									
<b>Operative Gebarung</b>										
2/649000+829000	Gutscheinverkauf - Anrufsammeltaxi	2116	3116	18	72,00	200,00	-128,00	72,00	200,00	-128,00
6/649000+829000	Entnahme aus Rücklage - nicht voranschlagswirksame Gebarung	2116	3116	1 18	0,00	30.000,00	-30.000,00	0,00	30.000,00	-30.000,00
2/649000+829200	Sonst.Einnahmen-Schadensvergütungen	2116	3116	18	822,00	1.000,00	-178,00	822,00	1.000,00	-178,00
2/649000+829300	Sonstige Einnahmen Nachtbus	2116	3116	18	23.841,68	23.000,00	841,68	23.841,68	23.000,00	841,68
6/649000+829910	Sonstige Erträge	2116	3116	1 18	15.962,78	0,00	15.962,78	15.962,78	0,00	15.962,78
2/649000+860000	Transfers von Bund, Bundesfonds und Bundeskammern	2121	3121	15	0,00	5.000,00	-5.000,00	0,00	5.000,00	-5.000,00
<b>SU 21 / 31</b>	<b>Summe Erträge / Einzahlungen operative Gebarung</b>				<b>40.698,46</b>	<b>59.200,00</b>	<b>-18.501,54</b>	<b>40.698,46</b>	<b>59.200,00</b>	<b>-18.501,54</b>
1/649000-5	Personalkonten verdichtet	22	32		9.218,21	9.100,00	118,21	8.810,43	8.900,00	-89,57
1/649000-614000	Instandhaltung ÖBB Warteraum Lale	2224	3224	24	0,00	2.500,00	-2.500,00	0,00	2.500,00	-2.500,00
1/649000-617000	Fahrzeug- und Maschinenkosten	2224	3224	24	2.834,02	1.700,00	1.134,02	2.834,02	1.700,00	1.134,02
1/649000-618000	Erhaltung der Warthäuser	2224	3224	24	9.717,50	15.400,00	-5.682,50	9.717,50	15.400,00	-5.682,50
1/649000-631000	Telekommunikationsdienste	2222	3222	24	0,00	200,00	-200,00	0,00	200,00	-200,00
1/649000-650000	Kreditzinsen	2241	3241	25	497,42	500,00	-2,58	497,42	500,00	-2,58
1/649000-680000	Planmäßige Abschreibung	2226			13.786,43	18.800,00	-5.013,57	0,00	0,00	0,00
1/649000-724000	Reisegebühren	2225	3225	24	137,70	200,00	-62,30	137,70	200,00	-62,30
1/649000-728100	LISA Mobilitätslösung – Shuttle	2225	3225	24	123.479,63	330.000,00	-206.520,37	214.434,60	330.000,00	-115.565,40
1/649000-728200	NextBikes	2225	3225	24	8.568,00	6.000,00	2.568,00	12.037,20	6.000,00	6.037,20
1/649000-728800	Vergütung Bauhofleistungen	2225	3225	24	17.839,50	9.300,00	8.539,50	17.839,50	9.300,00	8.539,50
1/649000-755000	Zuschuss Expressbus, Stadtbus	2233	3233	27	3.449,60	20.000,00	-16.550,40	0,00	20.000,00	-20.000,00
1/649000-755001	Zuschuss zum Ortstarif (Buslinie)	2233	3233	27	9.677,70	15.000,00	-5.322,30	9.677,70	15.000,00	-5.322,30
1/649000-755002	Anruf Sammeltaxi	2233	3233	27	18.706,50	13.000,00	5.706,50	18.706,50	13.000,00	5.706,50
1/649000-755003	Nachtbus	2233	3233	27	33.411,46	34.000,00	-588,54	33.411,46	34.000,00	-588,54
<b>SU 22 / 32</b>	<b>Summe Aufwendungen / Auszahlungen operative Gebarung</b>				<b>251.323,67</b>	<b>475.700,00</b>	<b>-224.376,33</b>	<b>328.104,03</b>	<b>456.700,00</b>	<b>-128.595,97</b>
<b>SA 0 / SA 1</b>	<b>(0) Nettoergebnis (21 - 22) / (1) Geldfluss operative Gebarung (31 – 32)</b>				<b>-210.625,21</b>	<b>-416.500,00</b>	<b>205.874,79</b>	<b>-287.405,57</b>	<b>-397.500,00</b>	<b>110.094,43</b>
<b>SU 23</b>	<b>Summe Haushaltsrücklagen</b>				<b>0,00</b>	<b>0,00</b>	<b>0,00</b>	<b>0,00</b>	<b>0,00</b>	<b>0,00</b>
<b>SA00</b>	<b>Nettoergebnis nach Zuw./Entn. Haushaltsrücklagen (Saldo 0 +/- SU23)</b>				<b>-210.625,21</b>	<b>-416.500,00</b>	<b>205.874,79</b>			



	MVAG	MVAG	VCQU	Ergebnisrechnung			Finanzierungsrechnung				
				EH	FH	RA 2023	VA 2023	RA - VA	RA 2023	VA 2023	RA - VA
<b>Investive Gebarung</b>											
2/649000+300000											
	Kapitaltransferzahlungen von Bund und Bundesfonds		3331 33			0,00	0,00	0,00	0,00	6.000,00	-6.000,00
<b>SU 33</b>	<b>Summe Einzahlungen investive Gebarung</b>							<b>0,00</b>	<b>6.000,00</b>	<b>-6.000,00</b>	
5/649000-010000	Gebäude und Bauten		3413 1 40			0,00	0,00	0,00	15.962,78	30.000,00	-14.037,22
1/649000-010100	LISA Mobilitätslösung – Baukosten		3413 2 40			0,00	0,00	0,00	10.746,20	120.000,00	-109.253,80
<b>SU 34</b>	<b>Summe Auszahlungen investive Gebarung</b>								<b>26.708,98</b>	<b>150.000,00</b>	<b>-123.291,02</b>
<b>SA2</b>	<b>Saldo (2) Geldfluss aus der Investiven Gebarung (33 – 34)</b>								<b>-26.708,98</b>	<b>-144.000,00</b>	<b>117.291,02</b>
<b>SA3</b>	<b>Saldo (3) Nettofinanzierungssaldo (Saldo 1 + Saldo 2)</b>								<b>-314.114,55</b>	<b>-541.500,00</b>	<b>227.385,45</b>
<b>Finanzierungstätigkeit</b>											
<b>SU 35</b>	<b>Summe Einzahlungen aus der Finanzierungstätigkeit</b>								<b>0,00</b>	<b>0,00</b>	<b>0,00</b>
1/649000-346600	Darlehen BAWAG-PSK		3614 65			0,00	0,00	0,00	3.058,76	3.100,00	-41,24
<b>SU 36</b>	<b>Summe Auszahlungen aus der Finanzierungstätigkeit</b>								<b>3.058,76</b>	<b>3.100,00</b>	<b>-41,24</b>
<b>SA4</b>	<b>Saldo (4) Geldfluss aus der Finanzierungstätigkeit (35 – 36)</b>								<b>-3.058,76</b>	<b>-3.100,00</b>	<b>41,24</b>
<b>SA5</b>	<b>Saldo (5) Geldfluss aus der voranschlagswirksamen Gebarung (Saldo 3 + Saldo 4)</b>								<b>-317.173,31</b>	<b>-544.600,00</b>	<b>227.426,69</b>

		MVAG	MVAG	VCQU	Ergebnisrechnung			Finanzierungsrechnung			
		EH	FH		RA 2023	VA 2023	RA - VA	RA 2023	VA 2023	RA - VA	
<b>7 Wirtschaftsförderung</b>											
<b>71</b>	<b>Grundlagenverbesserung in der Land- und Forstwirtschaft</b>										
<b>710</b>	<b>Land- und forstwirtschaftlicher Wegebau</b>										
<b>710000</b>	<b>LAND- UND FORSTWIRTSCHAFTLICHER WEGEBAU</b>										
<b>Operative Gebarung</b>											
<b>SU 21 / 31</b>	<b>Summe Erträge / Einzahlungen operative Gebarung</b>				<b>0,00</b>	<b>0,00</b>	<b>0,00</b>	<b>0,00</b>	<b>0,00</b>	<b>0,00</b>	
1/710000-680000	Planmäßige Abschreibung		2226		30.709,85	30.700,00	9,85	0,00	0,00	0,00	
<b>SU 22 / 32</b>	<b>Summe Aufwendungen / Auszahlungen operative Gebarung</b>				<b>30.709,85</b>	<b>30.700,00</b>	<b>9,85</b>	<b>0,00</b>	<b>0,00</b>	<b>0,00</b>	
<b>SA 0 / SA 1</b>	<b>(0) Nettoergebnis (21 - 22) / (1) Geldfluss operative Gebarung (31 - 32)</b>				<b>-30.709,85</b>	<b>-30.700,00</b>	<b>-9,85</b>	<b>0,00</b>	<b>0,00</b>	<b>0,00</b>	
<b>SU 23</b>	<b>Summe Haushaltsrücklagen</b>				<b>0,00</b>	<b>0,00</b>	<b>0,00</b>	<b>0,00</b>	<b>0,00</b>	<b>0,00</b>	
<b>SA00</b>	<b>Nettoergebnis nach Zuw./Entn. Haushaltsrücklagen (Saldo 0 +/- SU23)</b>				<b>-30.709,85</b>	<b>-30.700,00</b>	<b>-9,85</b>				
<b>Investive Gebarung</b>											
<b>SU 33</b>	<b>Summe Einzahlungen investive Gebarung</b>							<b>0,00</b>	<b>0,00</b>	<b>0,00</b>	
<b>SU 34</b>	<b>Summe Auszahlungen investive Gebarung</b>							<b>0,00</b>	<b>0,00</b>	<b>0,00</b>	
<b>SA2</b>	<b>Saldo (2) Geldfluss aus der Investiven Gebarung (33 - 34)</b>							<b>0,00</b>	<b>0,00</b>	<b>0,00</b>	
<b>SA3</b>	<b>Saldo (3) Nettofinanzierungssaldo (Saldo 1 + Saldo 2)</b>							<b>0,00</b>	<b>0,00</b>	<b>0,00</b>	
<b>Finanzierungstätigkeit</b>											
<b>SU 35</b>	<b>Summe Einzahlungen aus der Finanzierungstätigkeit</b>							<b>0,00</b>	<b>0,00</b>	<b>0,00</b>	
<b>SU 36</b>	<b>Summe Auszahlungen aus der Finanzierungstätigkeit</b>							<b>0,00</b>	<b>0,00</b>	<b>0,00</b>	
<b>SA4</b>	<b>Saldo (4) Geldfluss aus der Finanzierungstätigkeit (35 - 36)</b>							<b>0,00</b>	<b>0,00</b>	<b>0,00</b>	
<b>SA5</b>	<b>Saldo (5) Geldfluss aus der voranschlagswirksamen Gebarung (Saldo 3 + Saldo 4)</b>							<b>0,00</b>	<b>0,00</b>	<b>0,00</b>	
<b>710100</b>	<b>FELDWEGE LANGENLEBARN</b>										
<b>Operative Gebarung</b>											
2/710100+813000	Erträge aus der Auflösung von Investitionszuschüssen (Kapitaltransfers)		2127		4.972,91	3.800,00	1.172,91	0,00	0,00	0,00	
6/710100+871000	Kapitaltransfers aus Gemeinde-Bedarfszuweisungsmittel		2121	3121	33	1.620,00	1.900,00	-280,00	1.620,00	1.900,00	-280,00
<b>SU 21 / 31</b>	<b>Summe Erträge / Einzahlungen operative Gebarung</b>				<b>6.592,91</b>	<b>5.700,00</b>	<b>892,91</b>	<b>1.620,00</b>	<b>1.900,00</b>	<b>-280,00</b>	
1/710100-680000	Planmäßige Abschreibung		2226		4.112,31	3.600,00	512,31	0,00	0,00	0,00	
<b>SU 22 / 32</b>	<b>Summe Aufwendungen / Auszahlungen operative Gebarung</b>				<b>4.112,31</b>	<b>3.600,00</b>	<b>512,31</b>	<b>0,00</b>	<b>0,00</b>	<b>0,00</b>	
<b>SA 0 / SA 1</b>	<b>(0) Nettoergebnis (21 - 22) / (1) Geldfluss operative Gebarung (31 - 32)</b>				<b>2.480,60</b>	<b>2.100,00</b>	<b>380,60</b>	<b>1.620,00</b>	<b>1.900,00</b>	<b>-280,00</b>	
<b>SU 23</b>	<b>Summe Haushaltsrücklagen</b>				<b>0,00</b>	<b>0,00</b>	<b>0,00</b>	<b>0,00</b>	<b>0,00</b>	<b>0,00</b>	
<b>SA00</b>	<b>Nettoergebnis nach Zuw./Entn. Haushaltsrücklagen (Saldo 0 +/- SU23)</b>				<b>2.480,60</b>	<b>2.100,00</b>	<b>380,60</b>				

	MVAG	MVAG	VCQU	Ergebnisrechnung			Finanzierungsrechnung			
				EH	FH	RA 2023	VA 2023	RA - VA	RA 2023	VA 2023
<b>Investive Gebarung</b>										
6/710100+307000										
	Kapitaltransfers von privaten Haushalten und privaten Organisationen ohne Erwerbszweck und andere	3334	34	0,00	0,00	0,00	5.319,80	4.000,00	1.319,80	
<b>SU 33</b>	<b>Summe Einzahlungen investive Gebarung</b>						<b>5.319,80</b>	<b>4.000,00</b>	<b>1.319,80</b>	
5/710100-002000	Straßenbauten	3412	2 40	0,00	0,00	0,00	7.480,07	10.000,00	-2.519,93	
<b>SU 34</b>	<b>Summe Auszahlungen investive Gebarung</b>						<b>7.480,07</b>	<b>10.000,00</b>	<b>-2.519,93</b>	
<b>SA2</b>	<b>Saldo (2) Geldfluss aus der Investiven Gebarung (33 – 34)</b>						<b>-2.160,27</b>	<b>-6.000,00</b>	<b>3.839,73</b>	
<b>SA3</b>	<b>Saldo (3) Nettofinanzierungssaldo (Saldo 1 + Saldo 2)</b>						<b>-540,27</b>	<b>-4.100,00</b>	<b>3.559,73</b>	
<b>Finanzierungstätigkeit</b>										
<b>SU 35</b>	<b>Summe Einzahlungen aus der Finanzierungstätigkeit</b>						<b>0,00</b>	<b>0,00</b>	<b>0,00</b>	
<b>SU 36</b>	<b>Summe Auszahlungen aus der Finanzierungstätigkeit</b>						<b>0,00</b>	<b>0,00</b>	<b>0,00</b>	
<b>SA4</b>	<b>Saldo (4) Geldfluss aus der Finanzierungstätigkeit (35 – 36)</b>						<b>0,00</b>	<b>0,00</b>	<b>0,00</b>	
<b>SA5</b>	<b>Saldo (5) Geldfluss aus der voranschlagswirksamen Gebarung (Saldo 3 + Saldo 4)</b>						<b>-540,27</b>	<b>-4.100,00</b>	<b>3.559,73</b>	
<b>710200</b>	<b>FELDWEGE NEUAIGEN UND TRÜBENSEE</b>									
<b>Operative Gebarung</b>										
2/710200+813000	Erträge aus der Auflösung von Investitionszuschüssen (Kapitaltransfers)	2127		3.415,61	2.700,00	715,61	0,00	0,00	0,00	
6/710200+871000	Kapitaltransfers aus Gemeinde-Bedarfszuweisungsmittel	2121	3121 33	1.500,00	1.700,00	-200,00	1.500,00	1.700,00	-200,00	
<b>SU 21 / 31</b>	<b>Summe Erträge / Einzahlungen operative Gebarung</b>			<b>4.915,61</b>	<b>4.400,00</b>	<b>515,61</b>	<b>1.500,00</b>	<b>1.700,00</b>	<b>-200,00</b>	
1/710200-680000	Planmäßige Abschreibung	2226		2.669,02	2.500,00	169,02	0,00	0,00	0,00	
<b>SU 22 / 32</b>	<b>Summe Aufwendungen / Auszahlungen operative Gebarung</b>			<b>2.669,02</b>	<b>2.500,00</b>	<b>169,02</b>	<b>0,00</b>	<b>0,00</b>	<b>0,00</b>	
<b>SA 0 / SA 1</b>	<b>(0) Nettoergebnis (21 - 22) / (1) Geldfluss operative Gebarung (31 – 32)</b>			<b>2.246,59</b>	<b>1.900,00</b>	<b>346,59</b>	<b>1.500,00</b>	<b>1.700,00</b>	<b>-200,00</b>	
<b>SU 23</b>	<b>Summe Haushaltsrücklagen</b>			<b>0,00</b>	<b>0,00</b>	<b>0,00</b>	<b>0,00</b>	<b>0,00</b>	<b>0,00</b>	
<b>SA00</b>	<b>Nettoergebnis nach Zuw./Entn. Haushaltsrücklagen (Saldo 0 +/- SU23)</b>			<b>2.246,59</b>	<b>1.900,00</b>	<b>346,59</b>				
<b>Investive Gebarung</b>										
6/710200+307000	Kapitaltransfers von privaten Haushalten und privaten Organisationen ohne Erwerbszweck und andere	3334	34	0,00	0,00	0,00	3.420,00	3.000,00	420,00	
<b>SU 33</b>	<b>Summe Einzahlungen investive Gebarung</b>						<b>3.420,00</b>	<b>3.000,00</b>	<b>420,00</b>	
5/710200-002000	Straßenbauten	3412	2 40	0,00	0,00	0,00	3.300,00	8.000,00	-4.700,00	
<b>SU 34</b>	<b>Summe Auszahlungen investive Gebarung</b>						<b>3.300,00</b>	<b>8.000,00</b>	<b>-4.700,00</b>	
<b>SA2</b>	<b>Saldo (2) Geldfluss aus der Investiven Gebarung (33 – 34)</b>						<b>120,00</b>	<b>-5.000,00</b>	<b>5.120,00</b>	
<b>SA3</b>	<b>Saldo (3) Nettofinanzierungssaldo (Saldo 1 + Saldo 2)</b>						<b>1.620,00</b>	<b>-3.300,00</b>	<b>4.920,00</b>	
<b>Finanzierungstätigkeit</b>										
<b>SU 35</b>	<b>Summe Einzahlungen aus der Finanzierungstätigkeit</b>						<b>0,00</b>	<b>0,00</b>	<b>0,00</b>	
<b>SU 36</b>	<b>Summe Auszahlungen aus der Finanzierungstätigkeit</b>						<b>0,00</b>	<b>0,00</b>	<b>0,00</b>	

		MVAG			Ergebnisrechnung			Finanzierungsrechnung		
		EH	FH	VCQU	RA 2023	VA 2023	RA - VA	RA 2023	VA 2023	RA - VA
<b>SA4</b>	<b>Saldo (4) Geldfluss aus der Finanzierungstätigkeit (35 – 36)</b>							<b>0,00</b>	<b>0,00</b>	<b>0,00</b>
<b>SA5</b>	<b>Saldo (5) Geldfluss aus der voranschlagswirksamen Gebarung (Saldo 3 + Saldo 4)</b>							<b>1.620,00</b>	<b>-3.300,00</b>	<b>4.920,00</b>
<b>710300</b>	<b>FELDWEGE NITZING</b>									
<b>Operative Gebarung</b>										
2/710300+813000	Erträge aus der Auflösung von Investitionszuschüssen (Kapitaltransfers)	2127			1.525,77	1.200,00	325,77	0,00	0,00	0,00
6/710300+871000	Kapitaltransfers aus Gemeinde-Bedarfszuweisungsmittel	2121	3121	33	1.200,00	1.400,00	-200,00	1.200,00	1.400,00	-200,00
<b>SU 21 / 31</b>	<b>Summe Erträge / Einzahlungen operative Gebarung</b>				<b>2.725,77</b>	<b>2.600,00</b>	<b>125,77</b>	<b>1.200,00</b>	<b>1.400,00</b>	<b>-200,00</b>
1/710300-680000	Planmäßige Abschreibung	2226			2.033,94	1.400,00	633,94	0,00	0,00	0,00
<b>SU 22 / 32</b>	<b>Summe Aufwendungen / Auszahlungen operative Gebarung</b>				<b>2.033,94</b>	<b>1.400,00</b>	<b>633,94</b>	<b>0,00</b>	<b>0,00</b>	<b>0,00</b>
<b>SA 0 / SA 1</b>	<b>(0) Nettoergebnis (21 - 22) / (1) Geldfluss operative Gebarung (31 – 32)</b>				<b>691,83</b>	<b>1.200,00</b>	<b>-508,17</b>	<b>1.200,00</b>	<b>1.400,00</b>	<b>-200,00</b>
<b>SU 23</b>	<b>Summe Haushaltsrücklagen</b>				<b>0,00</b>	<b>0,00</b>	<b>0,00</b>	<b>0,00</b>	<b>0,00</b>	<b>0,00</b>
<b>SA00</b>	<b>Nettoergebnis nach Zuw./Entn. Haushaltsrücklagen (Saldo 0 +/- SU23)</b>				<b>691,83</b>	<b>1.200,00</b>	<b>-508,17</b>			
<b>Investive Gebarung</b>										
6/710300+307000	Kapitaltransfers von privaten Haushalten und privaten Organisationen ohne Erwerbszweck und andere		3334	34	0,00	0,00	0,00	1.418,10	1.400,00	18,10
<b>SU 33</b>	<b>Summe Einzahlungen investive Gebarung</b>							<b>1.418,10</b>	<b>1.400,00</b>	<b>18,10</b>
5/710300-002000	Straßenbauten		3412	2 40	0,00	0,00	0,00	1.000,00	4.500,00	-3.500,00
<b>SU 34</b>	<b>Summe Auszahlungen investive Gebarung</b>							<b>1.000,00</b>	<b>4.500,00</b>	<b>-3.500,00</b>
<b>SA2</b>	<b>Saldo (2) Geldfluss aus der Investiven Gebarung (33 – 34)</b>							<b>418,10</b>	<b>-3.100,00</b>	<b>3.518,10</b>
<b>SA3</b>	<b>Saldo (3) Nettofinanzierungssaldo (Saldo 1 + Saldo 2)</b>							<b>1.618,10</b>	<b>-1.700,00</b>	<b>3.318,10</b>
<b>Finanzierungstätigkeit</b>										
<b>SU 35</b>	<b>Summe Einzahlungen aus der Finanzierungstätigkeit</b>							<b>0,00</b>	<b>0,00</b>	<b>0,00</b>
<b>SU 36</b>	<b>Summe Auszahlungen aus der Finanzierungstätigkeit</b>							<b>0,00</b>	<b>0,00</b>	<b>0,00</b>
<b>SA4</b>	<b>Saldo (4) Geldfluss aus der Finanzierungstätigkeit (35 – 36)</b>							<b>0,00</b>	<b>0,00</b>	<b>0,00</b>
<b>SA5</b>	<b>Saldo (5) Geldfluss aus der voranschlagswirksamen Gebarung (Saldo 3 + Saldo 4)</b>							<b>1.618,10</b>	<b>-1.700,00</b>	<b>3.318,10</b>
<b>710400</b>	<b>FELDWEGE STAASDORF UND FRAUENHOFEN</b>									
<b>Operative Gebarung</b>										
2/710400+813000	Erträge aus der Auflösung von Investitionszuschüssen (Kapitaltransfers)	2127			3.666,33	3.000,00	666,33	0,00	0,00	0,00
6/710400+829000	Entnahme aus Rücklage - nicht voranschlagswirksame Gebarung	2116	3116	18	2.200,00	2.200,00	0,00	2.200,00	2.200,00	0,00
6/710400+871000	Kapitaltransfers aus Gemeinde-Bedarfszuweisungsmittel	2121	3121	33	2.140,00	2.500,00	-360,00	2.140,00	2.500,00	-360,00
<b>SU 21 / 31</b>	<b>Summe Erträge / Einzahlungen operative Gebarung</b>				<b>8.006,33</b>	<b>7.700,00</b>	<b>306,33</b>	<b>4.340,00</b>	<b>4.700,00</b>	<b>-360,00</b>

		MVAG		VCQU	Ergebnisrechnung			Finanzierungsrechnung		
		EH	FH		RA 2023	VA 2023	RA - VA	RA 2023	VA 2023	RA - VA
1/710400-680000	Planmäßige Abschreibung	2226			4.195,65	3.700,00	495,65	0,00	0,00	0,00
<b>SU 22 / 32</b>	<b>Summe Aufwendungen / Auszahlungen operative Gebarung</b>				<b>4.195,65</b>	<b>3.700,00</b>	<b>495,65</b>	<b>0,00</b>	<b>0,00</b>	<b>0,00</b>
<b>SA 0 / SA 1</b>	<b>(0) Nettoergebnis (21 - 22) / (1) Geldfluss operative Gebarung (31 - 32)</b>				<b>3.810,68</b>	<b>4.000,00</b>	<b>-189,32</b>	<b>4.340,00</b>	<b>4.700,00</b>	<b>-360,00</b>
<b>SU 23</b>	<b>Summe Haushaltsrücklagen</b>				<b>0,00</b>	<b>0,00</b>	<b>0,00</b>	<b>0,00</b>	<b>0,00</b>	<b>0,00</b>
<b>SA00</b>	<b>Nettoergebnis nach Zuw./Entn. Haushaltsrücklagen (Saldo 0 +/- SU23)</b>				<b>3.810,68</b>	<b>4.000,00</b>	<b>-189,32</b>			
<b>Investive Gebarung</b>										
6/710400+307000	Kapitaltransfers von privaten Haushalten und privaten Organisationen ohne Erwerbszweck und andere		3334	34	0,00	0,00	0,00	3.433,80	4.600,00	-1.166,20
<b>SU 33</b>	<b>Summe Einzahlungen investive Gebarung</b>							<b>3.433,80</b>	<b>4.600,00</b>	<b>-1.166,20</b>
5/710400-002000	Straßenbauten		3412	2 40	0,00	0,00	0,00	5.636,30	14.400,00	-8.763,70
<b>SU 34</b>	<b>Summe Auszahlungen investive Gebarung</b>							<b>5.636,30</b>	<b>14.400,00</b>	<b>-8.763,70</b>
<b>SA2</b>	<b>Saldo (2) Geldfluss aus der Investiven Gebarung (33 - 34)</b>							<b>-2.202,50</b>	<b>-9.800,00</b>	<b>7.597,50</b>
<b>SA3</b>	<b>Saldo (3) Nettofinanzierungssaldo (Saldo 1 + Saldo 2)</b>							<b>2.137,50</b>	<b>-5.100,00</b>	<b>7.237,50</b>
<b>Finanzierungstätigkeit</b>										
<b>SU 35</b>	<b>Summe Einzahlungen aus der Finanzierungstätigkeit</b>							<b>0,00</b>	<b>0,00</b>	<b>0,00</b>
<b>SU 36</b>	<b>Summe Auszahlungen aus der Finanzierungstätigkeit</b>							<b>0,00</b>	<b>0,00</b>	<b>0,00</b>
<b>SA4</b>	<b>Saldo (4) Geldfluss aus der Finanzierungstätigkeit (35 - 36)</b>							<b>0,00</b>	<b>0,00</b>	<b>0,00</b>
<b>SA5</b>	<b>Saldo (5) Geldfluss aus der voranschlagswirksamen Gebarung (Saldo 3 + Saldo 4)</b>							<b>2.137,50</b>	<b>-5.100,00</b>	<b>7.237,50</b>
<b>710500</b>	<b>FELDWEGE TULLN</b>									
<b>Operative Gebarung</b>										
2/710500+813000	Erträge aus der Auflösung von Investitionszuschüssen (Kapitaltransfers)	2127			3.990,29	3.300,00	690,29	0,00	0,00	0,00
6/710500+871000	Kapitaltransfers aus Gemeinde-Bedarfszuweisungsmittel	2121	3121	33	3.640,00	4.200,00	-560,00	3.640,00	4.200,00	-560,00
<b>SU 21 / 31</b>	<b>Summe Erträge / Einzahlungen operative Gebarung</b>				<b>7.630,29</b>	<b>7.500,00</b>	<b>130,29</b>	<b>3.640,00</b>	<b>4.200,00</b>	<b>-560,00</b>
1/710500-680000	Planmäßige Abschreibung	2226			6.514,57	4.800,00	1.714,57	0,00	0,00	0,00
<b>SU 22 / 32</b>	<b>Summe Aufwendungen / Auszahlungen operative Gebarung</b>				<b>6.514,57</b>	<b>4.800,00</b>	<b>1.714,57</b>	<b>0,00</b>	<b>0,00</b>	<b>0,00</b>
<b>SA 0 / SA 1</b>	<b>(0) Nettoergebnis (21 - 22) / (1) Geldfluss operative Gebarung (31 - 32)</b>				<b>1.115,72</b>	<b>2.700,00</b>	<b>-1.584,28</b>	<b>3.640,00</b>	<b>4.200,00</b>	<b>-560,00</b>
<b>SU 23</b>	<b>Summe Haushaltsrücklagen</b>				<b>0,00</b>	<b>0,00</b>	<b>0,00</b>	<b>0,00</b>	<b>0,00</b>	<b>0,00</b>
<b>SA00</b>	<b>Nettoergebnis nach Zuw./Entn. Haushaltsrücklagen (Saldo 0 +/- SU23)</b>				<b>1.115,72</b>	<b>2.700,00</b>	<b>-1.584,28</b>			
<b>Investive Gebarung</b>										
6/710500+307000	Kapitaltransfers von privaten Haushalten und privaten Organisationen ohne Erwerbszweck und andere		3334	34	0,00	0,00	0,00	3.679,40	4.600,00	-920,60
<b>SU 33</b>	<b>Summe Einzahlungen investive Gebarung</b>							<b>3.679,40</b>	<b>4.600,00</b>	<b>-920,60</b>
5/710500-002000	Straßenbauten		3412	2 40	0,00	0,00	0,00	5.917,06	14.200,00	-8.282,94
<b>SU 34</b>	<b>Summe Auszahlungen investive Gebarung</b>							<b>5.917,06</b>	<b>14.200,00</b>	<b>-8.282,94</b>

		MVAG			Ergebnisrechnung			Finanzierungsrechnung		
		EH	FH	VCQU	RA 2023	VA 2023	RA - VA	RA 2023	VA 2023	RA - VA
SA2	Saldo (2) Geldfluss aus der Investiven Gebarung (33 – 34)							-2.237,66	-9.600,00	7.362,34
SA3	Saldo (3) Nettofinanzierungssaldo (Saldo 1 + Saldo 2)							1.402,34	-5.400,00	6.802,34
<b>Finanzierungstätigkeit</b>										
SU 35	Summe Einzahlungen aus der Finanzierungstätigkeit							0,00	0,00	0,00
SU 36	Summe Auszahlungen aus der Finanzierungstätigkeit							0,00	0,00	0,00
SA4	Saldo (4) Geldfluss aus der Finanzierungstätigkeit (35 – 36)							0,00	0,00	0,00
SA5	Saldo (5) Geldfluss aus der voranschlagswirksamen Gebarung (Saldo 3 + Saldo 4)							1.402,34	-5.400,00	6.802,34
<b>710600</b>	<b>FELDWEGE MOLLERSDORF</b>									
<b>Operative Gebarung</b>										
2/710600+813000	Erträge aus der Auflösung von Investitionszuschüssen (Kapitaltransfers)	2127			2.638,50	2.100,00	538,50	0,00	0,00	0,00
6/710600+871000	Kapitaltransfers aus Gemeinde-Bedarfszuweisungsmittel	2121	3121	33	650,00	800,00	-150,00	650,00	800,00	-150,00
<b>SU 21 / 31</b>	<b>Summe Erträge / Einzahlungen operative Gebarung</b>				<b>3.288,50</b>	<b>2.900,00</b>	<b>388,50</b>	<b>650,00</b>	<b>800,00</b>	<b>-150,00</b>
1/710600-680000	Planmäßige Abschreibung	2226			1.391,88	1.100,00	291,88	0,00	0,00	0,00
<b>SU 22 / 32</b>	<b>Summe Aufwendungen / Auszahlungen operative Gebarung</b>				<b>1.391,88</b>	<b>1.100,00</b>	<b>291,88</b>	<b>0,00</b>	<b>0,00</b>	<b>0,00</b>
SA 0 / SA 1	(0) Nettoergebnis (21 - 22) / (1) Geldfluss operative Gebarung (31 – 32)				<b>1.896,62</b>	<b>1.800,00</b>	<b>96,62</b>	<b>650,00</b>	<b>800,00</b>	<b>-150,00</b>
SU 23	Summe Haushaltsrücklagen				0,00	0,00	0,00	0,00	0,00	0,00
SA00	Nettoergebnis nach Zuw./Entn. Haushaltsrücklagen (Saldo 0 +/- SU23)				<b>1.896,62</b>	<b>1.800,00</b>	<b>96,62</b>			
<b>Investive Gebarung</b>										
6/710600+307000	Kapitaltransfers von privaten Haushalten und privaten Organisationen ohne Erwerbszweck und andere		3334	34	0,00	0,00	0,00	2.565,00	2.000,00	565,00
<b>SU 33</b>	<b>Summe Einzahlungen investive Gebarung</b>							<b>2.565,00</b>	<b>2.000,00</b>	<b>565,00</b>
5/710600-002000	Straßenbauten		3412	2 40	0,00	0,00	0,00	6.078,39	4.900,00	1.178,39
<b>SU 34</b>	<b>Summe Auszahlungen investive Gebarung</b>							<b>6.078,39</b>	<b>4.900,00</b>	<b>1.178,39</b>
SA2	Saldo (2) Geldfluss aus der Investiven Gebarung (33 – 34)							-3.513,39	-2.900,00	-613,39
SA3	Saldo (3) Nettofinanzierungssaldo (Saldo 1 + Saldo 2)							-2.863,39	-2.100,00	-763,39
<b>Finanzierungstätigkeit</b>										
SU 35	Summe Einzahlungen aus der Finanzierungstätigkeit							0,00	0,00	0,00
SU 36	Summe Auszahlungen aus der Finanzierungstätigkeit							0,00	0,00	0,00
SA4	Saldo (4) Geldfluss aus der Finanzierungstätigkeit (35 – 36)							0,00	0,00	0,00
SA5	Saldo (5) Geldfluss aus der voranschlagswirksamen Gebarung (Saldo 3 + Saldo 4)							-2.863,39	-2.100,00	-763,39

		MVAG		VCQU	Ergebnisrechnung			Finanzierungsrechnung		
		EH	FH		RA 2023	VA 2023	RA - VA	RA 2023	VA 2023	RA - VA
<b>712</b>	<b>Strukturverbesserung</b>									
<b>712000</b>	<b>LANDW. STRUKTURVERBESSERUNG</b>									
<b>Operative Gebarung</b>										
2/712000+813000	Erträge aus der Auflösung von Investitionszuschüssen (Kapitaltransfers)		2127		378,71	400,00	-21,29	0,00	0,00	0,00
<b>SU 21 / 31</b>	<b>Summe Erträge / Einzahlungen operative Gebarung</b>				<b>378,71</b>	<b>400,00</b>	<b>-21,29</b>	<b>0,00</b>	<b>0,00</b>	<b>0,00</b>
1/712000-680000	Planmäßige Abschreibung		2226		2.288,30	2.300,00	-11,70	0,00	0,00	0,00
<b>SU 22 / 32</b>	<b>Summe Aufwendungen / Auszahlungen operative Gebarung</b>				<b>2.288,30</b>	<b>2.300,00</b>	<b>-11,70</b>	<b>0,00</b>	<b>0,00</b>	<b>0,00</b>
<b>SA 0 / SA 1</b>	<b>(0) Nettoergebnis (21 - 22) / (1) Geldfluss operative Gebarung (31 - 32)</b>				<b>-1.909,59</b>	<b>-1.900,00</b>	<b>-9,59</b>	<b>0,00</b>	<b>0,00</b>	<b>0,00</b>
<b>SU 23</b>	<b>Summe Haushaltsrücklagen</b>				<b>0,00</b>	<b>0,00</b>	<b>0,00</b>	<b>0,00</b>	<b>0,00</b>	<b>0,00</b>
<b>SA00</b>	<b>Nettoergebnis nach Zuw./Entn. Haushaltsrücklagen (Saldo 0 +/- SU23)</b>				<b>-1.909,59</b>	<b>-1.900,00</b>	<b>-9,59</b>			
<b>Investive Gebarung</b>										
<b>SU 33</b>	<b>Summe Einzahlungen investive Gebarung</b>							<b>0,00</b>	<b>0,00</b>	<b>0,00</b>
<b>SU 34</b>	<b>Summe Auszahlungen investive Gebarung</b>							<b>0,00</b>	<b>0,00</b>	<b>0,00</b>
<b>SA2</b>	<b>Saldo (2) Geldfluss aus der Investiven Gebarung (33 - 34)</b>							<b>0,00</b>	<b>0,00</b>	<b>0,00</b>
<b>SA3</b>	<b>Saldo (3) Nettofinanzierungssaldo (Saldo 1 + Saldo 2)</b>							<b>0,00</b>	<b>0,00</b>	<b>0,00</b>
<b>Finanzierungstätigkeit</b>										
<b>SU 35</b>	<b>Summe Einzahlungen aus der Finanzierungstätigkeit</b>							<b>0,00</b>	<b>0,00</b>	<b>0,00</b>
<b>SU 36</b>	<b>Summe Auszahlungen aus der Finanzierungstätigkeit</b>							<b>0,00</b>	<b>0,00</b>	<b>0,00</b>
<b>SA4</b>	<b>Saldo (4) Geldfluss aus der Finanzierungstätigkeit (35 - 36)</b>							<b>0,00</b>	<b>0,00</b>	<b>0,00</b>
<b>SA5</b>	<b>Saldo (5) Geldfluss aus der voranschlagswirksamen Gebarung (Saldo 3 + Saldo 4)</b>							<b>0,00</b>	<b>0,00</b>	<b>0,00</b>
<b>74</b>	<b>Sonstige Förderung der Land- und Forstwirtschaft</b>									
<b>742</b>	<b>Produktionsförderung</b>									
<b>742000</b>	<b>PRODUKTIONSFÖRDERUNG</b>									
<b>Operative Gebarung</b>										
<b>SU 21 / 31</b>	<b>Summe Erträge / Einzahlungen operative Gebarung</b>				<b>0,00</b>	<b>0,00</b>	<b>0,00</b>	<b>0,00</b>	<b>0,00</b>	<b>0,00</b>
1/742000-776000	Förderung künstl. Besamung		2233	44	766,25	100,00	666,25	0,00	0,00	0,00
<b>SU 22 / 32</b>	<b>Summe Aufwendungen / Auszahlungen operative Gebarung</b>				<b>766,25</b>	<b>100,00</b>	<b>666,25</b>	<b>0,00</b>	<b>0,00</b>	<b>0,00</b>
<b>SA 0 / SA 1</b>	<b>(0) Nettoergebnis (21 - 22) / (1) Geldfluss operative Gebarung (31 - 32)</b>				<b>-766,25</b>	<b>-100,00</b>	<b>-666,25</b>	<b>0,00</b>	<b>0,00</b>	<b>0,00</b>
<b>SU 23</b>	<b>Summe Haushaltsrücklagen</b>				<b>0,00</b>	<b>0,00</b>	<b>0,00</b>	<b>0,00</b>	<b>0,00</b>	<b>0,00</b>
<b>SA00</b>	<b>Nettoergebnis nach Zuw./Entn. Haushaltsrücklagen (Saldo 0 +/- SU23)</b>				<b>-766,25</b>	<b>-100,00</b>	<b>-666,25</b>			
<b>Investive Gebarung</b>										
<b>SU 33</b>	<b>Summe Einzahlungen investive Gebarung</b>							<b>0,00</b>	<b>0,00</b>	<b>0,00</b>
1/742000-776000	Förderung künstl. Besamung		3433	44	0,00	0,00	0,00	766,25	100,00	666,25
<b>SU 34</b>	<b>Summe Auszahlungen investive Gebarung</b>							<b>766,25</b>	<b>100,00</b>	<b>666,25</b>
<b>SA2</b>	<b>Saldo (2) Geldfluss aus der Investiven Gebarung (33 - 34)</b>							<b>-766,25</b>	<b>-100,00</b>	<b>-666,25</b>

		MVAG			Ergebnisrechnung			Finanzierungsrechnung		
		MVAG	MVAG	VCQU	RA 2023	VA 2023	RA - VA	RA 2023	VA 2023	RA - VA
		EH	FH							
<b>SA3</b>	<b>Saldo (3) Nettofinanzierungssaldo (Saldo 1 + Saldo 2)</b>							<b>-766,25</b>	<b>-100,00</b>	<b>-666,25</b>
<b>Finanzierungstätigkeit</b>										
<b>SU 35</b>	<b>Summe Einzahlungen aus der Finanzierungstätigkeit</b>							<b>0,00</b>	<b>0,00</b>	<b>0,00</b>
<b>SU 36</b>	<b>Summe Auszahlungen aus der Finanzierungstätigkeit</b>							<b>0,00</b>	<b>0,00</b>	<b>0,00</b>
<b>SA4</b>	<b>Saldo (4) Geldfluss aus der Finanzierungstätigkeit (35 – 36)</b>							<b>0,00</b>	<b>0,00</b>	<b>0,00</b>
<b>SA5</b>	<b>Saldo (5) Geldfluss aus der voranschlagswirksamen Gebarung (Saldo 3 + Saldo 4)</b>							<b>-766,25</b>	<b>-100,00</b>	<b>-666,25</b>
<b>77</b>	<b>Förderung des Fremdenverkehrs</b>									
<b>770</b>	<b>Einrichtungen zur Förderung des Fremdenverkehrs</b>									
<b>770000</b>	<b>GÄSTESTEG / SCHIFFSTATION</b>									
<b>Operative Gebarung</b>										
2/770000+811000	Miete Gästesteg	2115	3115	14	303,60	200,00	103,60	303,60	200,00	103,60
<b>SU 21 / 31</b>	<b>Summe Erträge / Einzahlungen operative Gebarung</b>				<b>303,60</b>	<b>200,00</b>	<b>103,60</b>	<b>303,60</b>	<b>200,00</b>	<b>103,60</b>
1/770000-600000	Strom	2222	3222	24	87,62	100,00	-12,38	0,00	100,00	-100,00
1/770000-617000	Fahrzeug- und Maschinenkosten	2224	3224	24	44,89	200,00	-155,11	44,89	200,00	-155,11
1/770000-618000	Instandhaltung der Einrichtung	2224	3224	24	1.700,33	1.100,00	600,33	1.700,33	1.100,00	600,33
1/770000-650000	Kreditzinsen	2241	3241	25	310,64	400,00	-89,36	310,64	400,00	-89,36
1/770000-670000	Versicherungen	2222	3222	24	1.668,76	1.700,00	-31,24	1.668,76	1.700,00	-31,24
1/770000-680000	Planmäßige Abschreibung	2226			59,32	100,00	-40,68	0,00	0,00	0,00
1/770000-728500	Entgelte für sonstige Leistungen	2225	3225	24	0,00	100,00	-100,00	0,00	100,00	-100,00
1/770000-728800	Vergütung Bauhofleistungen	2225	3225	24	272,25	2.700,00	-2.427,75	272,25	2.700,00	-2.427,75
<b>SU 22 / 32</b>	<b>Summe Aufwendungen / Auszahlungen operative Gebarung</b>				<b>4.143,81</b>	<b>6.400,00</b>	<b>-2.256,19</b>	<b>3.996,87</b>	<b>6.300,00</b>	<b>-2.303,13</b>
<b>SA 0 / SA 1</b>	<b>(0) Nettoergebnis (21 - 22) / (1) Geldfluss operative Gebarung (31 – 32)</b>				<b>-3.840,21</b>	<b>-6.200,00</b>	<b>2.359,79</b>	<b>-3.693,27</b>	<b>-6.100,00</b>	<b>2.406,73</b>
<b>SU 23</b>	<b>Summe Haushaltsrücklagen</b>				<b>0,00</b>	<b>0,00</b>	<b>0,00</b>	<b>0,00</b>	<b>0,00</b>	<b>0,00</b>
<b>SA00</b>	<b>Nettoergebnis nach Zuw./Entn. Haushaltsrücklagen (Saldo 0 +/- SU23)</b>				<b>-3.840,21</b>	<b>-6.200,00</b>	<b>2.359,79</b>			
<b>Investive Gebarung</b>										
<b>SU 33</b>	<b>Summe Einzahlungen investive Gebarung</b>							<b>0,00</b>	<b>0,00</b>	<b>0,00</b>
<b>SU 34</b>	<b>Summe Auszahlungen investive Gebarung</b>							<b>0,00</b>	<b>0,00</b>	<b>0,00</b>
<b>SA2</b>	<b>Saldo (2) Geldfluss aus der Investiven Gebarung (33 – 34)</b>							<b>0,00</b>	<b>0,00</b>	<b>0,00</b>
<b>SA3</b>	<b>Saldo (3) Nettofinanzierungssaldo (Saldo 1 + Saldo 2)</b>							<b>-3.693,27</b>	<b>-6.100,00</b>	<b>2.406,73</b>
<b>Finanzierungstätigkeit</b>										
<b>SU 35</b>	<b>Summe Einzahlungen aus der Finanzierungstätigkeit</b>							<b>0,00</b>	<b>0,00</b>	<b>0,00</b>
1/770000-346000	Darlehen Erste Bank		3614	65	0,00	0,00	0,00	8.007,95	8.000,00	7,95
<b>SU 36</b>	<b>Summe Auszahlungen aus der Finanzierungstätigkeit</b>							<b>8.007,95</b>	<b>8.000,00</b>	<b>7,95</b>
<b>SA4</b>	<b>Saldo (4) Geldfluss aus der Finanzierungstätigkeit (35 – 36)</b>							<b>-8.007,95</b>	<b>-8.000,00</b>	<b>-7,95</b>
<b>SA5</b>	<b>Saldo (5) Geldfluss aus der voranschlagswirksamen Gebarung (Saldo 3 + Saldo 4)</b>							<b>-11.701,22</b>	<b>-14.100,00</b>	<b>2.398,78</b>



		MVAG			Ergebnisrechnung			Finanzierungsrechnung		
		EH	FH	VCQU	RA 2023	VA 2023	RA - VA	RA 2023	VA 2023	RA - VA
<b>771</b>	<b>Maßnahmen zur Förderung des Fremdenverkehrs</b>									
<b>771000</b>	<b>MASSNAHMEN ZUR FÖRDERUNG DES TOURISMUS</b>									
<b>Operative Gebarung</b>										
2/771000+808000	Veräußerungen von Waren	2116	3116	16	123,70	1.000,00	-876,30	123,70	1.000,00	-876,30
2/771000+810000	Erträge aus Leistungen	2114	3114	13	110,14	1.000,00	-889,86	110,14	1.000,00	-889,86
2/771000+813000	Erträge aus der Auflösung von Investitionszuschüssen (Kapitaltransfers)	2127			5.601,06	5.600,00	1,06	0,00	0,00	0,00
2/771000+817000	Erträge aus der Auflösung von sonstigen Rückstellungen	2117			3.489,25	500,00	2.989,25	0,00	0,00	0,00
2/771000+829000	Sonstige Einnahmen	2116	3116	18	5.000,00	0,00	5.000,00	5.000,00	0,00	5.000,00
<b>SU 21 / 31</b>	<b>Summe Erträge / Einzahlungen operative Gebarung</b>				<b>14.324,15</b>	<b>8.100,00</b>	<b>6.224,15</b>	<b>5.233,84</b>	<b>2.000,00</b>	<b>3.233,84</b>
1/771000-400000	Geringwertige Wirtschaftsgüter (GWG)	2221	3221	23	265,08	2.000,00	-1.734,92	549,48	2.000,00	-1.450,52
1/771000-413000	Handelswaren	2221	3221	23	0,00	2.000,00	-2.000,00	0,00	2.000,00	-2.000,00
1/771000-457000	Druckwerke	2221	3221	23	1.207,29	11.000,00	-9.792,71	4.181,25	11.000,00	-6.818,75
1/771000-5	Personalkonten verdichtet	22	32		133.917,86	138.500,00	-4.582,14	132.049,43	136.500,00	-4.450,57
1/771000-617000	Fahrzeug- und Maschinenkosten	2224	3224	24	731,41	2.500,00	-1.768,59	731,41	2.500,00	-1.768,59
1/771000-630000	Porto	2222	3222	24	300,00	1.500,00	-1.200,00	300,00	1.500,00	-1.200,00
1/771000-631000	Telekommunikationsdienste	2222	3222	24	302,42	600,00	-297,58	279,72	600,00	-320,28
1/771000-650000	Kreditzinsen	2241	3241	25	771,18	1.000,00	-228,82	771,18	1.000,00	-228,82
1/771000-680000	Planmäßige Abschreibung	2226			7.494,79	7.400,00	94,79	0,00	0,00	0,00
1/771000-700000	Miete	2223	3223	24	1.023,40	1.500,00	-476,60	1.023,40	1.500,00	-476,60
1/771000-724000	Reisegebühren	2225	3225	24	1.351,68	700,00	651,68	1.351,68	700,00	651,68
1/771000-726000	Mitgliedsbeiträge an Institutionen	2225	3225	24	83.268,39	94.000,00	-10.731,61	83.268,39	94.000,00	-10.731,61
1/771000-728000	Leistungsentgelte an Firmen	2225	3225	24	37.862,39	59.000,00	-21.137,61	33.170,39	59.000,00	-25.829,61
1/771000-728200	Gartenstadt-Kampagne	2225	3225	24	45.261,29	48.000,00	-2.738,71	45.261,29	48.000,00	-2.738,71
1/771000-728300	Werbung	2225	3225	24	9.399,96	15.000,00	-5.600,04	9.399,96	15.000,00	-5.600,04
1/771000-728800	Vergütung Bauhofleistungen	2225	3225	24	4.398,56	12.000,00	-7.601,44	4.398,56	12.000,00	-7.601,44
1/771000-728900	Tourismusprojekte	2225	3225	24	11.800,09	12.000,00	-199,91	16.820,89	12.000,00	4.820,89
<b>SU 22 / 32</b>	<b>Summe Aufwendungen / Auszahlungen operative Gebarung</b>				<b>339.355,79</b>	<b>408.700,00</b>	<b>-69.344,21</b>	<b>333.557,03</b>	<b>399.300,00</b>	<b>-65.742,97</b>
<b>SA 0 / SA 1</b>	<b>(0) Nettoergebnis (21 - 22) / (1) Geldfluss operative Gebarung (31 - 32)</b>				<b>-325.031,64</b>	<b>-400.600,00</b>	<b>75.568,36</b>	<b>-328.323,19</b>	<b>-397.300,00</b>	<b>68.976,81</b>
<b>SU 23</b>	<b>Summe Haushaltsrücklagen</b>				<b>0,00</b>	<b>0,00</b>	<b>0,00</b>	<b>0,00</b>	<b>0,00</b>	<b>0,00</b>
<b>SA00</b>	<b>Nettoergebnis nach Zuw./Entn. Haushaltsrücklagen (Saldo 0 +/- SU23)</b>				<b>-325.031,64</b>	<b>-400.600,00</b>	<b>75.568,36</b>			
<b>Investive Gebarung</b>										
<b>SU 33</b>	<b>Summe Einzahlungen investive Gebarung</b>							<b>0,00</b>	<b>0,00</b>	<b>0,00</b>
1/771000-042000	Betriebsausstattung		3415	2 41	0,00	0,00	0,00	3.559,50	0,00	3.559,50
<b>SU 34</b>	<b>Summe Auszahlungen investive Gebarung</b>							<b>3.559,50</b>	<b>0,00</b>	<b>3.559,50</b>
<b>SA2</b>	<b>Saldo (2) Geldfluss aus der Investiven Gebarung (33 - 34)</b>							<b>-3.559,50</b>	<b>0,00</b>	<b>-3.559,50</b>
<b>SA3</b>	<b>Saldo (3) Nettofinanzierungssaldo (Saldo 1 + Saldo 2)</b>							<b>-331.882,69</b>	<b>-397.300,00</b>	<b>65.417,31</b>

		MVAG MVAG VCQU			Ergebnisrechnung			Finanzierungsrechnung		
		EH	FH	VCQU	RA 2023	VA 2023	RA - VA	RA 2023	VA 2023	RA - VA
<b>Finanzierungstätigkeit</b>										
<b>SU 35</b>	<b>Summe Einzahlungen aus der Finanzierungstätigkeit</b>							<b>0,00</b>	<b>0,00</b>	<b>0,00</b>
1/771000-346600	Darlehen BAWAG-PSK		3614	65	0,00	0,00	0,00	10.277,96	10.200,00	77,96
1/771000-346800	Darlehen Hypo NOE		3614	65	0,00	0,00	0,00	24.167,79	24.200,00	-32,21
<b>SU 36</b>	<b>Summe Auszahlungen aus der Finanzierungstätigkeit</b>							<b>34.445,75</b>	<b>34.400,00</b>	<b>45,75</b>
<b>SA4</b>	<b>Saldo (4) Geldfluss aus der Finanzierungstätigkeit (35 – 36)</b>							<b>-34.445,75</b>	<b>-34.400,00</b>	<b>-45,75</b>
<b>SA5</b>	<b>Saldo (5) Geldfluss aus der voranschlagswirksamen Gebarung (Saldo 3 + Saldo 4)</b>							<b>-366.328,44</b>	<b>-431.700,00</b>	<b>65.371,56</b>
<b>771100 TULLI-EXPRESS</b>										
<b>Operative Gebarung</b>										
2/771100+810000	Kartenverkauf	2114	3114	13	13.284,53	11.000,00	2.284,53	13.284,53	11.000,00	2.284,53
2/771100+829000	Sonstige Einnahmen (Sonderfahrten)	2116	3116	18	12.151,64	14.400,00	-2.248,36	12.151,64	14.400,00	-2.248,36
<b>SU 21 / 31</b>	<b>Summe Erträge / Einzahlungen operative Gebarung</b>				<b>25.436,17</b>	<b>25.400,00</b>	<b>36,17</b>	<b>25.436,17</b>	<b>25.400,00</b>	<b>36,17</b>
1/771100-400000	Geringwertige Wirtschaftsgüter (GWG)	2221	3221	23	950,90	300,00	650,90	950,90	300,00	650,90
1/771100-400100	Dienstbekleidung	2221	3221	23	0,00	400,00	-400,00	0,00	400,00	-400,00
1/771100-5	Personalkonten verdichtet	22	32		26.222,28	23.900,00	2.322,28	25.053,47	23.500,00	1.553,47
1/771100-617000	Fahrzeug- und Maschinenkosten	2224	3224	24	4.209,75	5.000,00	-790,25	4.209,75	5.000,00	-790,25
1/771100-618000	Instandhaltung von sonstigen Anlagen	2224	3224	24	3.382,11	4.900,00	-1.517,89	2.480,44	4.900,00	-2.419,56
1/771100-670000	Versicherungen	2222	3222	24	1.647,36	1.600,00	47,36	1.647,36	1.600,00	47,36
1/771100-680000	Planmäßige Abschreibung	2226			207,70	200,00	7,70	0,00	0,00	0,00
1/771100-728500	Leistungsentgelte an Firmen	2225	3225	24	4.962,89	3.500,00	1.462,89	4.950,63	3.500,00	1.450,63
1/771100-728800	Vergütung Bauhofleistungen	2225	3225	24	2.303,59	4.000,00	-1.696,41	2.303,59	4.000,00	-1.696,41
<b>SU 22 / 32</b>	<b>Summe Aufwendungen / Auszahlungen operative Gebarung</b>				<b>43.886,58</b>	<b>43.800,00</b>	<b>86,58</b>	<b>41.596,14</b>	<b>43.200,00</b>	<b>-1.603,86</b>
<b>SA 0 / SA 1</b>	<b>(0) Nettoergebnis (21 - 22) / (1) Geldfluss operative Gebarung (31 – 32)</b>				<b>-18.450,41</b>	<b>-18.400,00</b>	<b>-50,41</b>	<b>-16.159,97</b>	<b>-17.800,00</b>	<b>1.640,03</b>
<b>SU 23</b>	<b>Summe Haushaltsrücklagen</b>				<b>0,00</b>	<b>0,00</b>	<b>0,00</b>	<b>0,00</b>	<b>0,00</b>	<b>0,00</b>
<b>SA00</b>	<b>Nettoergebnis nach Zuw./Entn. Haushaltsrücklagen (Saldo 0 +/- SU23)</b>				<b>-18.450,41</b>	<b>-18.400,00</b>	<b>-50,41</b>			
<b>Investive Gebarung</b>										
<b>SU 33</b>	<b>Summe Einzahlungen investive Gebarung</b>							<b>0,00</b>	<b>0,00</b>	<b>0,00</b>
1/771100-042000	Betriebsausstattung		3415	2 41	0,00	0,00	0,00	1.264,20	1.200,00	64,20
<b>SU 34</b>	<b>Summe Auszahlungen investive Gebarung</b>							<b>1.264,20</b>	<b>1.200,00</b>	<b>64,20</b>
<b>SA2</b>	<b>Saldo (2) Geldfluss aus der Investiven Gebarung (33 – 34)</b>							<b>-1.264,20</b>	<b>-1.200,00</b>	<b>-64,20</b>
<b>SA3</b>	<b>Saldo (3) Nettofinanzierungssaldo (Saldo 1 + Saldo 2)</b>							<b>-17.424,17</b>	<b>-19.000,00</b>	<b>1.575,83</b>
<b>Finanzierungstätigkeit</b>										
<b>SU 35</b>	<b>Summe Einzahlungen aus der Finanzierungstätigkeit</b>							<b>0,00</b>	<b>0,00</b>	<b>0,00</b>
<b>SU 36</b>	<b>Summe Auszahlungen aus der Finanzierungstätigkeit</b>							<b>0,00</b>	<b>0,00</b>	<b>0,00</b>
<b>SA4</b>	<b>Saldo (4) Geldfluss aus der Finanzierungstätigkeit (35 – 36)</b>							<b>0,00</b>	<b>0,00</b>	<b>0,00</b>
<b>SA5</b>	<b>Saldo (5) Geldfluss aus der voranschlagswirksamen Gebarung (Saldo 3 + Saldo 4)</b>							<b>-17.424,17</b>	<b>-19.000,00</b>	<b>1.575,83</b>

		MVAG			Ergebnisrechnung			Finanzierungsrechnung		
		EH	FH	VCQU	RA 2023	VA 2023	RA - VA	RA 2023	VA 2023	RA - VA
<b>771200</b>	<b>WEINHERBST</b>									
<b>Operative Gebarung</b>										
2/771200+811000	Standmieten	2115	3115	14	2.833,31	6.000,00	-3.166,69	2.166,65	6.000,00	-3.833,35
2/771200+817000	Erträge aus der Auflösung von sonstigen Rückstellungen	2117			86,23	100,00	-13,77	0,00	0,00	0,00
2/771200+829000	Sonstige Einnahmen	2116	3116	18	494,50	4.000,00	-3.505,50	494,50	4.000,00	-3.505,50
<b>SU 21 / 31</b>	<b>Summe Erträge / Einzahlungen operative Gebarung</b>				<b>3.414,04</b>	<b>10.100,00</b>	<b>-6.685,96</b>	<b>2.661,15</b>	<b>10.000,00</b>	<b>-7.338,85</b>
1/771200-400000	Geringwertige Wirtschaftsgüter (GWG)	2221	3221	23	307,72	600,00	-292,28	307,72	600,00	-292,28
1/771200-457000	Druckwerke	2221	3221	23	0,00	600,00	-600,00	0,00	600,00	-600,00
1/771200-5	Personalkonten verdichtet	22	32		4.920,50	4.900,00	20,50	4.907,33	4.800,00	107,33
1/771200-617000	Fahrzeug- und Maschinenkosten	2224	3224	24	305,22	500,00	-194,78	305,22	500,00	-194,78
1/771200-680000	Planmäßige Abschreibung	2226			56,80	100,00	-43,20	0,00	0,00	0,00
1/771200-710000	Öffentliche Abgaben	2225	3225	24	167,60	300,00	-132,40	167,60	300,00	-132,40
1/771200-728300	Werbung	2225	3225	24	2.550,82	2.000,00	550,82	2.550,82	2.000,00	550,82
1/771200-728500	Leistungsentgelte an Firmen	2225	3225	24	9.235,76	10.000,00	-764,24	9.235,76	10.000,00	-764,24
1/771200-728800	Vergütung Bauhofleistungen	2225	3225	24	6.902,21	3.500,00	3.402,21	6.902,21	3.500,00	3.402,21
<b>SU 22 / 32</b>	<b>Summe Aufwendungen / Auszahlungen operative Gebarung</b>				<b>24.446,63</b>	<b>22.500,00</b>	<b>1.946,63</b>	<b>24.376,66</b>	<b>22.300,00</b>	<b>2.076,66</b>
<b>SA 0 / SA 1</b>	<b>(0) Nettoergebnis (21 - 22) / (1) Geldfluss operative Gebarung (31 - 32)</b>				<b>-21.032,59</b>	<b>-12.400,00</b>	<b>-8.632,59</b>	<b>-21.715,51</b>	<b>-12.300,00</b>	<b>-9.415,51</b>
<b>SU 23</b>	<b>Summe Haushaltsrücklagen</b>				<b>0,00</b>	<b>0,00</b>	<b>0,00</b>	<b>0,00</b>	<b>0,00</b>	<b>0,00</b>
<b>SA00</b>	<b>Nettoergebnis nach Zuw./Entn. Haushaltsrücklagen (Saldo 0 +/- SU23)</b>				<b>-21.032,59</b>	<b>-12.400,00</b>	<b>-8.632,59</b>			
<b>Investive Gebarung</b>										
<b>SU 33</b>	<b>Summe Einzahlungen investive Gebarung</b>							<b>0,00</b>	<b>0,00</b>	<b>0,00</b>
<b>SU 34</b>	<b>Summe Auszahlungen investive Gebarung</b>							<b>0,00</b>	<b>0,00</b>	<b>0,00</b>
<b>SA2</b>	<b>Saldo (2) Geldfluss aus der Investiven Gebarung (33 - 34)</b>							<b>0,00</b>	<b>0,00</b>	<b>0,00</b>
<b>SA3</b>	<b>Saldo (3) Nettofinanzierungssaldo (Saldo 1 + Saldo 2)</b>							<b>-21.715,51</b>	<b>-12.300,00</b>	<b>-9.415,51</b>
<b>Finanzierungstätigkeit</b>										
<b>SU 35</b>	<b>Summe Einzahlungen aus der Finanzierungstätigkeit</b>							<b>0,00</b>	<b>0,00</b>	<b>0,00</b>
<b>SU 36</b>	<b>Summe Auszahlungen aus der Finanzierungstätigkeit</b>							<b>0,00</b>	<b>0,00</b>	<b>0,00</b>
<b>SA4</b>	<b>Saldo (4) Geldfluss aus der Finanzierungstätigkeit (35 - 36)</b>							<b>0,00</b>	<b>0,00</b>	<b>0,00</b>
<b>SA5</b>	<b>Saldo (5) Geldfluss aus der voranschlagswirksamen Gebarung (Saldo 3 + Saldo 4)</b>							<b>-21.715,51</b>	<b>-12.300,00</b>	<b>-9.415,51</b>
<b>771400</b>	<b>MAIFEST</b>									
<b>Operative Gebarung</b>										
<b>SU 21 / 31</b>	<b>Summe Erträge / Einzahlungen operative Gebarung</b>				<b>0,00</b>	<b>0,00</b>	<b>0,00</b>	<b>0,00</b>	<b>0,00</b>	<b>0,00</b>
1/771400-457000	Druckwerke	2221	3221	23	0,00	300,00	-300,00	0,00	300,00	-300,00
1/771400-617000	Fahrzeug- und Maschinenkosten	2224	3224	24	756,98	500,00	256,98	756,98	500,00	256,98
1/771400-728300	Werbung	2225	3225	24	0,00	300,00	-300,00	0,00	300,00	-300,00
1/771400-728500	Leistungsentgelte an Firmen	2225	3225	24	3.008,85	2.400,00	608,85	3.008,85	2.400,00	608,85

		MVAG MVAG VCQU			Ergebnisrechnung			Finanzierungsrechnung		
		EH	FH	VCQU	RA 2023	VA 2023	RA - VA	RA 2023	VA 2023	RA - VA
1/771400-728800	Vergütung Bauhofleistungen	2225	3225	24	4.289,18	2.300,00	1.989,18	4.289,18	2.300,00	1.989,18
<b>SU 22 / 32</b>	<b>Summe Aufwendungen / Auszahlungen operative Gebarung</b>				<b>8.055,01</b>	<b>5.800,00</b>	<b>2.255,01</b>	<b>8.055,01</b>	<b>5.800,00</b>	<b>2.255,01</b>
<b>SA 0 / SA 1</b>	<b>(0) Nettoergebnis (21 - 22) / (1) Geldfluss operative Gebarung (31 - 32)</b>				<b>-8.055,01</b>	<b>-5.800,00</b>	<b>-2.255,01</b>	<b>-8.055,01</b>	<b>-5.800,00</b>	<b>-2.255,01</b>
<b>SU 23</b>	<b>Summe Haushaltsrücklagen</b>				<b>0,00</b>	<b>0,00</b>	<b>0,00</b>	<b>0,00</b>	<b>0,00</b>	<b>0,00</b>
<b>SA00</b>	<b>Nettoergebnis nach Zuw./Entn. Haushaltsrücklagen (Saldo 0 +/- SU23)</b>				<b>-8.055,01</b>	<b>-5.800,00</b>	<b>-2.255,01</b>			
<b>Investive Gebarung</b>										
<b>SU 33</b>	<b>Summe Einzahlungen investive Gebarung</b>							<b>0,00</b>	<b>0,00</b>	<b>0,00</b>
<b>SU 34</b>	<b>Summe Auszahlungen investive Gebarung</b>							<b>0,00</b>	<b>0,00</b>	<b>0,00</b>
<b>SA2</b>	<b>Saldo (2) Geldfluss aus der Investiven Gebarung (33 - 34)</b>							<b>0,00</b>	<b>0,00</b>	<b>0,00</b>
<b>SA3</b>	<b>Saldo (3) Nettofinanzierungssaldo (Saldo 1 + Saldo 2)</b>							<b>-8.055,01</b>	<b>-5.800,00</b>	<b>-2.255,01</b>
<b>Finanzierungstätigkeit</b>										
<b>SU 35</b>	<b>Summe Einzahlungen aus der Finanzierungstätigkeit</b>							<b>0,00</b>	<b>0,00</b>	<b>0,00</b>
<b>SU 36</b>	<b>Summe Auszahlungen aus der Finanzierungstätigkeit</b>							<b>0,00</b>	<b>0,00</b>	<b>0,00</b>
<b>SA4</b>	<b>Saldo (4) Geldfluss aus der Finanzierungstätigkeit (35 - 36)</b>							<b>0,00</b>	<b>0,00</b>	<b>0,00</b>
<b>SA5</b>	<b>Saldo (5) Geldfluss aus der voranschlagswirksamen Gebarung (Saldo 3 + Saldo 4)</b>							<b>-8.055,01</b>	<b>-5.800,00</b>	<b>-2.255,01</b>
<b>771500</b>	<b>WEIHNACHTSDORF</b>									
<b>Operative Gebarung</b>										
2/771500+811000	Standmieten	2115	3115	14	32.725,02	32.000,00	725,02	34.016,69	32.000,00	2.016,69
2/771500+829000	Sonstige Einnahmen	2116	3116	18	2.025,57	0,00	2.025,57	6.309,32	0,00	6.309,32
<b>SU 21 / 31</b>	<b>Summe Erträge / Einzahlungen operative Gebarung</b>				<b>34.750,59</b>	<b>32.000,00</b>	<b>2.750,59</b>	<b>40.326,01</b>	<b>32.000,00</b>	<b>8.326,01</b>
1/771500-5	Personalkonten verdichtet	22	32		8.376,62	8.200,00	176,62	8.309,22	8.000,00	309,22
1/771500-600000	Strom	2222	3222	24	837,68	5.300,00	-4.462,32	3.108,35	5.300,00	-2.191,65
1/771500-617000	Fahrzeug- und Maschinenkosten	2224	3224	24	1.387,38	1.300,00	87,38	1.387,38	1.300,00	87,38
1/771500-680000	Planmäßige Abschreibung	2226			936,07	900,00	36,07	0,00	0,00	0,00
1/771500-724000	Reisegebühren	2225	3225	24	22,30	100,00	-77,70	22,30	100,00	-77,70
1/771500-728300	Werbung	2225	3225	24	853,50	7.700,00	-6.846,50	853,50	7.700,00	-6.846,50
1/771500-728500	Leistungsentgelte an Firmen	2225	3225	24	61.841,77	70.000,00	-8.158,23	76.314,53	70.000,00	6.314,53
1/771500-728800	Vergütung Bauhofleistungen	2225	3225	24	23.428,43	22.000,00	1.428,43	23.428,43	22.000,00	1.428,43
<b>SU 22 / 32</b>	<b>Summe Aufwendungen / Auszahlungen operative Gebarung</b>				<b>97.683,75</b>	<b>115.500,00</b>	<b>-17.816,25</b>	<b>113.423,71</b>	<b>114.400,00</b>	<b>-976,29</b>
<b>SA 0 / SA 1</b>	<b>(0) Nettoergebnis (21 - 22) / (1) Geldfluss operative Gebarung (31 - 32)</b>				<b>-62.933,16</b>	<b>-83.500,00</b>	<b>20.566,84</b>	<b>-73.097,70</b>	<b>-82.400,00</b>	<b>9.302,30</b>
<b>SU 23</b>	<b>Summe Haushaltsrücklagen</b>				<b>0,00</b>	<b>0,00</b>	<b>0,00</b>	<b>0,00</b>	<b>0,00</b>	<b>0,00</b>
<b>SA00</b>	<b>Nettoergebnis nach Zuw./Entn. Haushaltsrücklagen (Saldo 0 +/- SU23)</b>				<b>-62.933,16</b>	<b>-83.500,00</b>	<b>20.566,84</b>			
<b>Investive Gebarung</b>										
<b>SU 33</b>	<b>Summe Einzahlungen investive Gebarung</b>							<b>0,00</b>	<b>0,00</b>	<b>0,00</b>
<b>SU 34</b>	<b>Summe Auszahlungen investive Gebarung</b>							<b>0,00</b>	<b>0,00</b>	<b>0,00</b>
<b>SA2</b>	<b>Saldo (2) Geldfluss aus der Investiven Gebarung (33 - 34)</b>							<b>0,00</b>	<b>0,00</b>	<b>0,00</b>
<b>SA3</b>	<b>Saldo (3) Nettofinanzierungssaldo (Saldo 1 + Saldo 2)</b>							<b>-73.097,70</b>	<b>-82.400,00</b>	<b>9.302,30</b>

		MVAG	MVAG	VCQU	Ergebnisrechnung			Finanzierungsrechnung		
		EH	FH		RA 2023	VA 2023	RA - VA	RA 2023	VA 2023	RA - VA
<b>Finanzierungstätigkeit</b>										
SU 35	Summe Einzahlungen aus der Finanzierungstätigkeit							0,00	0,00	0,00
SU 36	Summe Auszahlungen aus der Finanzierungstätigkeit							0,00	0,00	0,00
SA4	Saldo (4) Geldfluss aus der Finanzierungstätigkeit (35 – 36)							0,00	0,00	0,00
SA5	Saldo (5) Geldfluss aus der voranschlagswirksamen Gebarung (Saldo 3 + Saldo 4)							-73.097,70	-82.400,00	9.302,30
<b>771800 FASCHINGSUMZUG</b>										
<b>Operative Gebarung</b>										
2/771800+817000	Erträge aus der Auflösung von sonstigen Rückstellungen 2117				76,05	100,00	-23,95	0,00	0,00	0,00
SU 21 / 31	Summe Erträge / Einzahlungen operative Gebarung				76,05	100,00	-23,95	0,00	0,00	0,00
1/771800-5	Personalkonten verdichtet		22 32		1.532,21	1.700,00	-167,79	1.532,21	1.700,00	-167,79
1/771800-728500	Leistungsentgelte an Firmen		2225 3225 24		300,00	0,00	300,00	300,00	0,00	300,00
SU 22 / 32	Summe Aufwendungen / Auszahlungen operative Gebarung				1.832,21	1.700,00	132,21	1.832,21	1.700,00	132,21
SA 0 / SA 1	(0) Nettoergebnis (21 - 22) / (1) Geldfluss operative Gebarung (31 – 32)				-1.756,16	-1.600,00	-156,16	-1.832,21	-1.700,00	-132,21
SU 23	Summe Haushaltsrücklagen				0,00	0,00	0,00	0,00	0,00	0,00
SA00	Nettoergebnis nach Zuw./Entn. Haushaltsrücklagen (Saldo 0 +/- SU23)				-1.756,16	-1.600,00	-156,16			
<b>Investive Gebarung</b>										
SU 33	Summe Einzahlungen investive Gebarung							0,00	0,00	0,00
SU 34	Summe Auszahlungen investive Gebarung							0,00	0,00	0,00
SA2	Saldo (2) Geldfluss aus der Investiven Gebarung (33 – 34)							0,00	0,00	0,00
SA3	Saldo (3) Nettofinanzierungssaldo (Saldo 1 + Saldo 2)							-1.832,21	-1.700,00	-132,21
<b>Finanzierungstätigkeit</b>										
SU 35	Summe Einzahlungen aus der Finanzierungstätigkeit							0,00	0,00	0,00
SU 36	Summe Auszahlungen aus der Finanzierungstätigkeit							0,00	0,00	0,00
SA4	Saldo (4) Geldfluss aus der Finanzierungstätigkeit (35 – 36)							0,00	0,00	0,00
SA5	Saldo (5) Geldfluss aus der voranschlagswirksamen Gebarung (Saldo 3 + Saldo 4)							-1.832,21	-1.700,00	-132,21
<b>78 Förderung von Handel, Gewerbe und Industrie</b>										
<b>780 Einrichtungen zur Förderung von Handel, Gewerbe und Industrie</b>										
<b>780000 STANDORTMARKETING</b>										
<b>Operative Gebarung</b>										
2/780000+817000	Erträge aus der Auflösung von sonstigen Rückstellungen 2117				1.578,61	0,00	1.578,61	0,00	0,00	0,00
SU 21 / 31	Summe Erträge / Einzahlungen operative Gebarung				1.578,61	0,00	1.578,61	0,00	0,00	0,00
1/780000-5	Personalkonten verdichtet		22 32		33.622,24	40.000,00	-6.377,76	32.553,77	38.900,00	-6.346,23

		MVAG			Ergebnisrechnung			Finanzierungsrechnung		
		EH	FH	VCQU	RA 2023	VA 2023	RA - VA	RA 2023	VA 2023	RA - VA
1/780000-724000	Reisegebühren	2225	3225	24	146,58	200,00	-53,42	146,58	200,00	-53,42
<b>SU 22 / 32</b>	<b>Summe Aufwendungen / Auszahlungen operative Gebarung</b>				<b>33.768,82</b>	<b>40.200,00</b>	<b>-6.431,18</b>	<b>32.700,35</b>	<b>39.100,00</b>	<b>-6.399,65</b>
<b>SA 0 / SA 1</b>	<b>(0) Nettoergebnis (21 - 22) / (1) Geldfluss operative Gebarung (31 - 32)</b>				<b>-32.190,21</b>	<b>-40.200,00</b>	<b>8.009,79</b>	<b>-32.700,35</b>	<b>-39.100,00</b>	<b>6.399,65</b>
<b>SU 23</b>	<b>Summe Haushaltsrücklagen</b>				<b>0,00</b>	<b>0,00</b>	<b>0,00</b>	<b>0,00</b>	<b>0,00</b>	<b>0,00</b>
<b>SA00</b>	<b>Nettoergebnis nach Zuw./Entn. Haushaltsrücklagen (Saldo 0 +/- SU23)</b>				<b>-32.190,21</b>	<b>-40.200,00</b>	<b>8.009,79</b>			
<b>Investive Gebarung</b>										
<b>SU 33</b>	<b>Summe Einzahlungen investive Gebarung</b>							<b>0,00</b>	<b>0,00</b>	<b>0,00</b>
<b>SU 34</b>	<b>Summe Auszahlungen investive Gebarung</b>							<b>0,00</b>	<b>0,00</b>	<b>0,00</b>
<b>SA2</b>	<b>Saldo (2) Geldfluss aus der Investiven Gebarung (33 - 34)</b>							<b>0,00</b>	<b>0,00</b>	<b>0,00</b>
<b>SA3</b>	<b>Saldo (3) Nettofinanzierungssaldo (Saldo 1 + Saldo 2)</b>							<b>-32.700,35</b>	<b>-39.100,00</b>	<b>6.399,65</b>
<b>Finanzierungstätigkeit</b>										
<b>SU 35</b>	<b>Summe Einzahlungen aus der Finanzierungstätigkeit</b>							<b>0,00</b>	<b>0,00</b>	<b>0,00</b>
<b>SU 36</b>	<b>Summe Auszahlungen aus der Finanzierungstätigkeit</b>							<b>0,00</b>	<b>0,00</b>	<b>0,00</b>
<b>SA4</b>	<b>Saldo (4) Geldfluss aus der Finanzierungstätigkeit (35 - 36)</b>							<b>0,00</b>	<b>0,00</b>	<b>0,00</b>
<b>SA5</b>	<b>Saldo (5) Geldfluss aus der voranschlagswirksamen Gebarung (Saldo 3 + Saldo 4)</b>							<b>-32.700,35</b>	<b>-39.100,00</b>	<b>6.399,65</b>
<b>782</b>	<b>Wirtschaftspolitische Maßnahmen</b>									
<b>782000</b>	<b>WIRTSCHAFTSPOLITISCHE MASSNAHMEN UND STANDORTMARKETING</b>									
<b>Operative Gebarung</b>										
2/782000+808000	Veräußerungen von Waren	2116	3116	16	0,00	0,00	0,00	210,00	0,00	210,00
2/782000+813000	Erträge aus der Auflösung von Investitionszuschüssen (Kapitaltransfers)	2127			119,75	100,00	19,75	0,00	0,00	0,00
2/782000+816000	Kostenbeiträge für sonstige Leistungen	2114	3114	13	12.500,00	25.000,00	-12.500,00	37.500,00	25.000,00	12.500,00
2/782000+817000	Erträge aus der Auflösung von sonstigen Rückstellungen	2117			1.665,66	0,00	1.665,66	0,00	0,00	0,00
<b>SU 21 / 31</b>	<b>Summe Erträge / Einzahlungen operative Gebarung</b>				<b>14.285,41</b>	<b>25.100,00</b>	<b>-10.814,59</b>	<b>37.710,00</b>	<b>25.000,00</b>	<b>12.710,00</b>
1/782000-400000	Geringwertige Wirtschaftsgüter (GWG)	2221	3221	23	180,85	0,00	180,85	180,85	0,00	180,85
1/782000-413000	Handelswaren	2221	3221	23	0,00	1.000,00	-1.000,00	0,00	1.000,00	-1.000,00
1/782000-5	Personalkonten verdichtet	22	32		55.535,57	105.800,00	-50.264,43	54.370,81	104.000,00	-49.629,19
1/782000-617000	Fahrzeug- und Maschinenkosten	2224	3224	24	2.814,84	2.000,00	814,84	2.814,84	2.000,00	814,84
1/782000-630000	Porto	2222	3222	24	0,00	300,00	-300,00	0,00	300,00	-300,00
1/782000-650000	Kreditzinsen	2241	3241	25	5.626,45	6.100,00	-473,55	5.626,45	6.100,00	-473,55
1/782000-680000	Planmäßige Abschreibung	2226			3.948,48	3.900,00	48,48	0,00	0,00	0,00
1/782000-728000	Wirtschaftspolitische Maßnahmen	2225	3225	24	70.779,14	90.000,00	-19.220,86	104.362,24	90.000,00	14.362,24
1/782000-728100	Wirtschaftsförderung	2225	3225	24	-154,70	0,00	-154,70	2.496,30	0,00	2.496,30
1/782000-728300	Werbung	2225	3225	24	0,00	0,00	0,00	1.248,00	0,00	1.248,00
5/782000-728500	Leistungsentgelte an Firmen	2225	3225	24	365,37	0,00	365,37	365,37	0,00	365,37
1/782000-728800	Vergütung Bauhofleistungen	2225	3225	24	3.587,23	4.000,00	-412,77	3.587,23	4.000,00	-412,77

		MVAG			Ergebnisrechnung			Finanzierungsrechnung		
		EH	FH	VCQU	RA 2023	VA 2023	RA - VA	RA 2023	VA 2023	RA - VA
1/782000-755000	Transfers an Unternehmen (ohne Finanzunternehmen) und andere	2233	3233	27	0,00	0,00	0,00	303,91	0,00	303,91
1/782000-775000	Gewerbe- und Industrieförderung	2233		44	4.252,82	20.000,00	-15.747,18	0,00	0,00	0,00
<b>SU 22 / 32</b>	<b>Summe Aufwendungen / Auszahlungen operative Gebarung</b>				<b>146.936,05</b>	<b>233.100,00</b>	<b>-86.163,95</b>	<b>175.356,00</b>	<b>207.400,00</b>	<b>-32.044,00</b>
<b>SA 0 / SA 1</b>	<b>(0) Nettoergebnis (21 - 22) / (1) Geldfluss operative Gebarung (31 - 32)</b>				<b>-132.650,64</b>	<b>-208.000,00</b>	<b>75.349,36</b>	<b>-137.646,00</b>	<b>-182.400,00</b>	<b>44.754,00</b>
<b>SU 23</b>	<b>Summe Haushaltsrücklagen</b>				<b>0,00</b>	<b>0,00</b>	<b>0,00</b>	<b>0,00</b>	<b>0,00</b>	<b>0,00</b>
<b>SA00</b>	<b>Nettoergebnis nach Zuw./Entn. Haushaltsrücklagen (Saldo 0 +/- SU23)</b>				<b>-132.650,64</b>	<b>-208.000,00</b>	<b>75.349,36</b>			
<b>Investive Gebarung</b>										
<b>SU 33</b>	<b>Summe Einzahlungen investive Gebarung</b>							<b>0,00</b>	<b>0,00</b>	<b>0,00</b>
1/782000-775000	Gewerbe- und Industrieförderung		3433	44	0,00	0,00	0,00	0,00	20.000,00	-20.000,00
<b>SU 34</b>	<b>Summe Auszahlungen investive Gebarung</b>							<b>0,00</b>	<b>20.000,00</b>	<b>-20.000,00</b>
<b>SA2</b>	<b>Saldo (2) Geldfluss aus der Investiven Gebarung (33 - 34)</b>							<b>0,00</b>	<b>-20.000,00</b>	<b>20.000,00</b>
<b>SA3</b>	<b>Saldo (3) Nettofinanzierungssaldo (Saldo 1 + Saldo 2)</b>							<b>-137.646,00</b>	<b>-202.400,00</b>	<b>64.754,00</b>
<b>Finanzierungstätigkeit</b>										
<b>SU 35</b>	<b>Summe Einzahlungen aus der Finanzierungstätigkeit</b>							<b>0,00</b>	<b>0,00</b>	<b>0,00</b>
1/782000-346600	Darlehen BAWAG-PSK		3614	65	0,00	0,00	0,00	20.451,02	20.300,00	151,02
<b>SU 36</b>	<b>Summe Auszahlungen aus der Finanzierungstätigkeit</b>							<b>20.451,02</b>	<b>20.300,00</b>	<b>151,02</b>
<b>SA4</b>	<b>Saldo (4) Geldfluss aus der Finanzierungstätigkeit (35 - 36)</b>							<b>-20.451,02</b>	<b>-20.300,00</b>	<b>-151,02</b>
<b>SA5</b>	<b>Saldo (5) Geldfluss aus der voranschlagswirksamen Gebarung (Saldo 3 + Saldo 4)</b>							<b>-158.097,02</b>	<b>-222.700,00</b>	<b>64.602,98</b>
<b>782100</b>	<b>Initiative Breitbandausbau</b>									
<b>Operative Gebarung</b>										
<b>SU 21 / 31</b>	<b>Summe Erträge / Einzahlungen operative Gebarung</b>				<b>0,00</b>	<b>0,00</b>	<b>0,00</b>	<b>0,00</b>	<b>0,00</b>	<b>0,00</b>
5/782100-728500	Leistungsentgelte an Firmen	2225	3225	24	8.003,86	0,00	8.003,86	8.003,86	0,00	8.003,86
<b>SU 22 / 32</b>	<b>Summe Aufwendungen / Auszahlungen operative Gebarung</b>				<b>8.003,86</b>	<b>0,00</b>	<b>8.003,86</b>	<b>8.003,86</b>	<b>0,00</b>	<b>8.003,86</b>
<b>SA 0 / SA 1</b>	<b>(0) Nettoergebnis (21 - 22) / (1) Geldfluss operative Gebarung (31 - 32)</b>				<b>-8.003,86</b>	<b>0,00</b>	<b>-8.003,86</b>	<b>-8.003,86</b>	<b>0,00</b>	<b>-8.003,86</b>
<b>SU 23</b>	<b>Summe Haushaltsrücklagen</b>				<b>0,00</b>	<b>0,00</b>	<b>0,00</b>	<b>0,00</b>	<b>0,00</b>	<b>0,00</b>
<b>SA00</b>	<b>Nettoergebnis nach Zuw./Entn. Haushaltsrücklagen (Saldo 0 +/- SU23)</b>				<b>-8.003,86</b>	<b>0,00</b>	<b>-8.003,86</b>			
<b>Investive Gebarung</b>										
<b>SU 33</b>	<b>Summe Einzahlungen investive Gebarung</b>							<b>0,00</b>	<b>0,00</b>	<b>0,00</b>
<b>SU 34</b>	<b>Summe Auszahlungen investive Gebarung</b>							<b>0,00</b>	<b>0,00</b>	<b>0,00</b>
<b>SA2</b>	<b>Saldo (2) Geldfluss aus der Investiven Gebarung (33 - 34)</b>							<b>0,00</b>	<b>0,00</b>	<b>0,00</b>
<b>SA3</b>	<b>Saldo (3) Nettofinanzierungssaldo (Saldo 1 + Saldo 2)</b>							<b>-8.003,86</b>	<b>0,00</b>	<b>-8.003,86</b>
<b>Finanzierungstätigkeit</b>										
<b>SU 35</b>	<b>Summe Einzahlungen aus der Finanzierungstätigkeit</b>							<b>0,00</b>	<b>0,00</b>	<b>0,00</b>
<b>SU 36</b>	<b>Summe Auszahlungen aus der Finanzierungstätigkeit</b>							<b>0,00</b>	<b>0,00</b>	<b>0,00</b>
<b>SA4</b>	<b>Saldo (4) Geldfluss aus der Finanzierungstätigkeit (35 - 36)</b>							<b>0,00</b>	<b>0,00</b>	<b>0,00</b>

		MVAG	MVAG	VCQU	Ergebnisrechnung			Finanzierungsrechnung		
		EH	FH		RA 2023	VA 2023	RA - VA	RA 2023	VA 2023	RA - VA
<b>SA5</b>	<b>Saldo (5) Geldfluss aus der voranschlagswirksamen Gebarung (Saldo 3 + Saldo 4)</b>							<b>-8.003,86</b>	<b>0,00</b>	<b>-8.003,86</b>
<b>782500</b>	<b>LWL ERWEITERUNG UND BREITBAND AUSBAU</b>									
<b>Operative Gebarung</b>										
6/782500+829910	Sonstige Erträge	2116	3116	1 18	159.435,28	0,00	159.435,28	159.435,28	0,00	159.435,28
<b>SU 21 / 31</b>	<b>Summe Erträge / Einzahlungen operative Gebarung</b>				<b>159.435,28</b>	<b>0,00</b>	<b>159.435,28</b>	<b>159.435,28</b>	<b>0,00</b>	<b>159.435,28</b>
1/782500-680000	Planmäßige Abschreibung	2226			31.258,77	19.400,00	11.858,77	0,00	0,00	0,00
<b>SU 22 / 32</b>	<b>Summe Aufwendungen / Auszahlungen operative Gebarung</b>				<b>31.258,77</b>	<b>19.400,00</b>	<b>11.858,77</b>	<b>0,00</b>	<b>0,00</b>	<b>0,00</b>
<b>SA 0 / SA 1</b>	<b>(0) Nettoergebnis (21 - 22) / (1) Geldfluss operative Gebarung (31 - 32)</b>				<b>128.176,51</b>	<b>-19.400,00</b>	<b>147.576,51</b>	<b>159.435,28</b>	<b>0,00</b>	<b>159.435,28</b>
<b>SU 23</b>	<b>Summe Haushaltsrücklagen</b>				<b>0,00</b>	<b>0,00</b>	<b>0,00</b>	<b>0,00</b>	<b>0,00</b>	<b>0,00</b>
<b>SA00</b>	<b>Nettoergebnis nach Zuw./Entn. Haushaltsrücklagen (Saldo 0 +/- SU23)</b>				<b>128.176,51</b>	<b>-19.400,00</b>	<b>147.576,51</b>			
<b>Investive Gebarung</b>										
<b>SU 33</b>	<b>Summe Einzahlungen investive Gebarung</b>							<b>0,00</b>	<b>0,00</b>	<b>0,00</b>
5/782500-010000	Baukosten		3413	1 40	0,00	0,00	0,00	155.165,68	0,00	155.165,68
5/782500-050000	Sonderanlagen		3412	1 40	0,00	0,00	0,00	104.269,60	100.000,00	4.269,60
<b>SU 34</b>	<b>Summe Auszahlungen investive Gebarung</b>							<b>259.435,28</b>	<b>100.000,00</b>	<b>159.435,28</b>
<b>SA2</b>	<b>Saldo (2) Geldfluss aus der Investiven Gebarung (33 - 34)</b>							<b>-259.435,28</b>	<b>-100.000,00</b>	<b>-159.435,28</b>
<b>SA3</b>	<b>Saldo (3) Nettofinanzierungssaldo (Saldo 1 + Saldo 2)</b>							<b>-100.000,00</b>	<b>-100.000,00</b>	<b>0,00</b>
<b>Finanzierungstätigkeit</b>										
6/782500+346000	Bankdarlehen		3514	1 55	0,00	0,00	0,00	100.000,00	100.000,00	0,00
<b>SU 35</b>	<b>Summe Einzahlungen aus der Finanzierungstätigkeit</b>							<b>100.000,00</b>	<b>100.000,00</b>	<b>0,00</b>
<b>SU 36</b>	<b>Summe Auszahlungen aus der Finanzierungstätigkeit</b>							<b>0,00</b>	<b>0,00</b>	<b>0,00</b>
<b>SA4</b>	<b>Saldo (4) Geldfluss aus der Finanzierungstätigkeit (35 - 36)</b>							<b>100.000,00</b>	<b>100.000,00</b>	<b>0,00</b>
<b>SA5</b>	<b>Saldo (5) Geldfluss aus der voranschlagswirksamen Gebarung (Saldo 3 + Saldo 4)</b>							<b>0,00</b>	<b>0,00</b>	<b>0,00</b>
<b>789</b>	<b>Sonstige Einrichtungen und Maßnahmen</b>									
<b>789100</b>	<b>LITFASSÄULEN UND WERBETAFELN</b>									
<b>Operative Gebarung</b>										
2/789100+811000	Plakatierungsentgelt	2115	3115	14	29.956,31	33.500,00	-3.543,69	29.849,18	33.500,00	-3.650,82
2/789100+868000	Schadenersätze	2124	3124	16	0,00	100,00	-100,00	0,00	100,00	-100,00
<b>SU 21 / 31</b>	<b>Summe Erträge / Einzahlungen operative Gebarung</b>				<b>29.956,31</b>	<b>33.600,00</b>	<b>-3.643,69</b>	<b>29.849,18</b>	<b>33.600,00</b>	<b>-3.750,82</b>
1/789100-5	Personalkonten verdichtet	22	32		8.903,50	6.500,00	2.403,50	7.100,35	6.300,00	800,35
1/789100-617000	Fahrzeug- und Maschinenkosten	2224	3224	24	138,93	100,00	38,93	138,93	100,00	38,93
1/789100-618000	Instandhaltung der Einrichtung	2224	3224	24	0,00	1.200,00	-1.200,00	0,00	1.200,00	-1.200,00
1/789100-710000	Öffentliche Abgaben	2225	3225	24	2.885,25	2.500,00	385,25	2.885,25	2.500,00	385,25
1/789100-710100	Kommunalsteuer	2225	3225	24	173,84	200,00	-26,16	173,84	200,00	-26,16
1/789100-724000	Reisegebühren	2225	3225	24	118,74	100,00	18,74	118,74	100,00	18,74



		MVAG			Ergebnisrechnung			Finanzierungsrechnung		
		EH	FH	VCQU	RA 2023	VA 2023	RA - VA	RA 2023	VA 2023	RA - VA
1/789100-728500	Heimatwerbung - Entgelt für Plakatierung	2225	3225	24	21.079,50	20.000,00	1.079,50	19.714,50	20.000,00	-285,50
1/789100-728800	Vergütung Bauhofleistungen	2225	3225	24	2.293,13	4.000,00	-1.706,87	2.293,13	4.000,00	-1.706,87
<b>SU 22 / 32</b>	<b>Summe Aufwendungen / Auszahlungen operative Gebarung</b>				<b>35.592,89</b>	<b>34.600,00</b>	<b>992,89</b>	<b>32.424,74</b>	<b>34.400,00</b>	<b>-1.975,26</b>
<b>SA 0 / SA 1</b>	<b>(0) Nettoergebnis (21 - 22) / (1) Geldfluss operative Gebarung (31 - 32)</b>				<b>-5.636,58</b>	<b>-1.000,00</b>	<b>-4.636,58</b>	<b>-2.575,56</b>	<b>-800,00</b>	<b>-1.775,56</b>
<b>SU 23</b>	<b>Summe Haushaltsrücklagen</b>				<b>0,00</b>	<b>0,00</b>	<b>0,00</b>	<b>0,00</b>	<b>0,00</b>	<b>0,00</b>
<b>SA00</b>	<b>Nettoergebnis nach Zuw./Entn. Haushaltsrücklagen (Saldo 0 +/- SU23)</b>				<b>-5.636,58</b>	<b>-1.000,00</b>	<b>-4.636,58</b>			
<b>Investive Gebarung</b>										
<b>SU 33</b>	<b>Summe Einzahlungen investive Gebarung</b>							<b>0,00</b>	<b>0,00</b>	<b>0,00</b>
<b>SU 34</b>	<b>Summe Auszahlungen investive Gebarung</b>							<b>0,00</b>	<b>0,00</b>	<b>0,00</b>
<b>SA2</b>	<b>Saldo (2) Geldfluss aus der Investiven Gebarung (33 - 34)</b>							<b>0,00</b>	<b>0,00</b>	<b>0,00</b>
<b>SA3</b>	<b>Saldo (3) Nettofinanzierungssaldo (Saldo 1 + Saldo 2)</b>							<b>-2.575,56</b>	<b>-800,00</b>	<b>-1.775,56</b>
<b>Finanzierungstätigkeit</b>										
<b>SU 35</b>	<b>Summe Einzahlungen aus der Finanzierungstätigkeit</b>							<b>0,00</b>	<b>0,00</b>	<b>0,00</b>
<b>SU 36</b>	<b>Summe Auszahlungen aus der Finanzierungstätigkeit</b>							<b>0,00</b>	<b>0,00</b>	<b>0,00</b>
<b>SA4</b>	<b>Saldo (4) Geldfluss aus der Finanzierungstätigkeit (35 - 36)</b>							<b>0,00</b>	<b>0,00</b>	<b>0,00</b>
<b>SA5</b>	<b>Saldo (5) Geldfluss aus der voranschlagswirksamen Gebarung (Saldo 3 + Saldo 4)</b>							<b>-2.575,56</b>	<b>-800,00</b>	<b>-1.775,56</b>
<b>789200</b>	<b>Landesgartenschau</b>									
<b>Operative Gebarung</b>										
<b>SU 21 / 31</b>	<b>Summe Erträge / Einzahlungen operative Gebarung</b>				<b>0,00</b>	<b>0,00</b>	<b>0,00</b>	<b>0,00</b>	<b>0,00</b>	<b>0,00</b>
1/789200-650000	Kreditzinsen	2241	3241	25	2.778,07	2.900,00	-121,93	2.778,07	2.900,00	-121,93
<b>SU 22 / 32</b>	<b>Summe Aufwendungen / Auszahlungen operative Gebarung</b>				<b>2.778,07</b>	<b>2.900,00</b>	<b>-121,93</b>	<b>2.778,07</b>	<b>2.900,00</b>	<b>-121,93</b>
<b>SA 0 / SA 1</b>	<b>(0) Nettoergebnis (21 - 22) / (1) Geldfluss operative Gebarung (31 - 32)</b>				<b>-2.778,07</b>	<b>-2.900,00</b>	<b>121,93</b>	<b>-2.778,07</b>	<b>-2.900,00</b>	<b>121,93</b>
<b>SU 23</b>	<b>Summe Haushaltsrücklagen</b>				<b>0,00</b>	<b>0,00</b>	<b>0,00</b>	<b>0,00</b>	<b>0,00</b>	<b>0,00</b>
<b>SA00</b>	<b>Nettoergebnis nach Zuw./Entn. Haushaltsrücklagen (Saldo 0 +/- SU23)</b>				<b>-2.778,07</b>	<b>-2.900,00</b>	<b>121,93</b>			
<b>Investive Gebarung</b>										
<b>SU 33</b>	<b>Summe Einzahlungen investive Gebarung</b>							<b>0,00</b>	<b>0,00</b>	<b>0,00</b>
<b>SU 34</b>	<b>Summe Auszahlungen investive Gebarung</b>							<b>0,00</b>	<b>0,00</b>	<b>0,00</b>
<b>SA2</b>	<b>Saldo (2) Geldfluss aus der Investiven Gebarung (33 - 34)</b>							<b>0,00</b>	<b>0,00</b>	<b>0,00</b>
<b>SA3</b>	<b>Saldo (3) Nettofinanzierungssaldo (Saldo 1 + Saldo 2)</b>							<b>-2.778,07</b>	<b>-2.900,00</b>	<b>121,93</b>
<b>Finanzierungstätigkeit</b>										
<b>SU 35</b>	<b>Summe Einzahlungen aus der Finanzierungstätigkeit</b>							<b>0,00</b>	<b>0,00</b>	<b>0,00</b>
1/789200-346000	Darlehen Erste Bank		3614	65	0,00	0,00	0,00	7.850,94	7.800,00	50,94
1/789200-346500	Darlehen Bank Austria-UniCredit		3614	65	0,00	0,00	0,00	7.919,33	7.900,00	19,33
<b>SU 36</b>	<b>Summe Auszahlungen aus der Finanzierungstätigkeit</b>							<b>15.770,27</b>	<b>15.700,00</b>	<b>70,27</b>
<b>SA4</b>	<b>Saldo (4) Geldfluss aus der Finanzierungstätigkeit (35 - 36)</b>							<b>-15.770,27</b>	<b>-15.700,00</b>	<b>-70,27</b>

	MVAG	MVAG	VCQU	Ergebnisrechnung			Finanzierungsrechnung			
				EH	FH		RA 2023	VA 2023	RA - VA	RA 2023
<b>SA5</b>	<b>Saldo (5) Geldfluss aus der voranschlagswirksamen Gebarung (Saldo 3 + Saldo 4)</b>							<b>-18.548,34</b>	<b>-18.600,00</b>	<b>51,66</b>
<b>789500</b>	<b>TECHNOLOGIEZENTRUM</b>									
<b>Operative Gebarung</b>										
<b>SU 21 / 31</b>	<b>Summe Erträge / Einzahlungen operative Gebarung</b>							<b>0,00</b>	<b>0,00</b>	<b>0,00</b>
1/789500-650000	Kreditzinsen	2241	3241	25	38.006,03	41.700,00	-3.693,97	38.006,03	41.700,00	-3.693,97
<b>SU 22 / 32</b>	<b>Summe Aufwendungen / Auszahlungen operative Gebarung</b>				<b>38.006,03</b>	<b>41.700,00</b>	<b>-3.693,97</b>	<b>38.006,03</b>	<b>41.700,00</b>	<b>-3.693,97</b>
<b>SA 0 / SA 1</b>	<b>(0) Nettoergebnis (21 - 22) / (1) Geldfluss operative Gebarung (31 - 32)</b>				<b>-38.006,03</b>	<b>-41.700,00</b>	<b>3.693,97</b>	<b>-38.006,03</b>	<b>-41.700,00</b>	<b>3.693,97</b>
<b>SU 23</b>	<b>Summe Haushaltsrücklagen</b>				<b>0,00</b>	<b>0,00</b>	<b>0,00</b>	<b>0,00</b>	<b>0,00</b>	<b>0,00</b>
<b>SA00</b>	<b>Nettoergebnis nach Zuw./Entn. Haushaltsrücklagen (Saldo 0 +/- SU23)</b>				<b>-38.006,03</b>	<b>-41.700,00</b>	<b>3.693,97</b>			
<b>Investive Gebarung</b>										
<b>SU 33</b>	<b>Summe Einzahlungen investive Gebarung</b>							<b>0,00</b>	<b>0,00</b>	<b>0,00</b>
<b>SU 34</b>	<b>Summe Auszahlungen investive Gebarung</b>							<b>0,00</b>	<b>0,00</b>	<b>0,00</b>
<b>SA2</b>	<b>Saldo (2) Geldfluss aus der Investiven Gebarung (33 - 34)</b>							<b>0,00</b>	<b>0,00</b>	<b>0,00</b>
<b>SA3</b>	<b>Saldo (3) Nettofinanzierungssaldo (Saldo 1 + Saldo 2)</b>							<b>-38.006,03</b>	<b>-41.700,00</b>	<b>3.693,97</b>
<b>Finanzierungstätigkeit</b>										
<b>SU 35</b>	<b>Summe Einzahlungen aus der Finanzierungstätigkeit</b>							<b>0,00</b>	<b>0,00</b>	<b>0,00</b>
1/789500-346000	Darlehen Erste Bank		3614	65	0,00	0,00	0,00	28.451,41	28.700,00	-248,59
1/789500-346500	Darlehen Bank Austria-UniCredit		3614	65	0,00	0,00	0,00	4.669,52	4.500,00	169,52
1/789500-346600	Darlehen BAWAG-PSK		3614	65	0,00	0,00	0,00	102.486,84	100.900,00	1.586,84
1/789500-346800	Darlehen Hypo NOE		3614	65	0,00	0,00	0,00	11.644,68	11.600,00	44,68
<b>SU 36</b>	<b>Summe Auszahlungen aus der Finanzierungstätigkeit</b>							<b>147.252,45</b>	<b>145.700,00</b>	<b>1.552,45</b>
<b>SA4</b>	<b>Saldo (4) Geldfluss aus der Finanzierungstätigkeit (35 - 36)</b>							<b>-147.252,45</b>	<b>-145.700,00</b>	<b>-1.552,45</b>
<b>SA5</b>	<b>Saldo (5) Geldfluss aus der voranschlagswirksamen Gebarung (Saldo 3 + Saldo 4)</b>							<b>-185.258,48</b>	<b>-187.400,00</b>	<b>2.141,52</b>

		MVAG			Ergebnisrechnung			Finanzierungsrechnung		
		EH	FH	VCQU	RA 2023	VA 2023	RA - VA	RA 2023	VA 2023	RA - VA
<b>8 Dienstleistungen</b>										
<b>81</b>	<b>Öffentliche Einrichtungen (soweit nicht dem Abschnitt 85 zuzuordnen)</b>									
<b>814</b>	<b>Straßenreinigung</b>									
<b>814000</b>	<b>STRASSENREINIGUNG / WINTERDIENST</b>									
<b>Operative Gebarung</b>										
2/814000+828000	Rückersätze von Ausgaben	2116	3116	18	6.112,42	7.200,00	-1.087,58	6.112,42	7.200,00	-1.087,58
2/814000+868000	Strafeinnahmen	2124	3124	16	0,00	100,00	-100,00	0,00	100,00	-100,00
<b>SU 21 / 31</b>	<b>Summe Erträge / Einzahlungen operative Gebarung</b>				<b>6.112,42</b>	<b>7.300,00</b>	<b>-1.187,58</b>	<b>6.112,42</b>	<b>7.300,00</b>	<b>-1.187,58</b>
1/814000-400000	Geringwertige Wirtschaftsgüter (GWG)	2221	3221	23	2.877,15	1.200,00	1.677,15	2.877,15	1.200,00	1.677,15
1/814000-459000	Streumaterial	2221	3221	23	33.274,95	23.500,00	9.774,95	33.941,99	23.500,00	10.441,99
1/814000-5	Personalkonten verdichtet	22	32		27.698,86	27.600,00	98,86	26.149,90	26.700,00	-550,10
1/814000-617000	Fahrzeug- und Maschinenkosten	2224	3224	24	144.790,56	158.000,00	-13.209,44	144.790,56	158.000,00	-13.209,44
1/814000-631000	Telekommunikationsdienste	2222	3222	24	0,00	400,00	-400,00	0,00	400,00	-400,00
1/814000-670000	Versicherungen	2222	3222	24	758,65	800,00	-41,35	758,65	800,00	-41,35
1/814000-680000	Planmäßige Abschreibung	2226			7.130,95	5.900,00	1.230,95	0,00	0,00	0,00
1/814000-710000	Öffentliche Abgaben	2225	3225	24	20.322,92	10.800,00	9.522,92	20.322,92	10.800,00	9.522,92
1/814000-724000	Reisegebühren	2225	3225	24	219,39	300,00	-80,61	219,39	300,00	-80,61
1/814000-728500	Leistungsentgelte an Firmen	2225	3225	24	104.921,02	94.600,00	10.321,02	107.935,77	94.600,00	13.335,77
1/814000-728600	Hunde	2225	3225	24	19.005,15	16.000,00	3.005,15	17.174,67	16.000,00	1.174,67
1/814000-728800	Vergütung Bauhofleistungen	2225	3225	24	551.305,35	440.000,00	111.305,35	551.305,35	440.000,00	111.305,35
<b>SU 22 / 32</b>	<b>Summe Aufwendungen / Auszahlungen operative Gebarung</b>				<b>912.304,95</b>	<b>779.100,00</b>	<b>133.204,95</b>	<b>905.476,35</b>	<b>772.300,00</b>	<b>133.176,35</b>
<b>SA 0 / SA 1</b>	<b>(0) Nettoergebnis (21 - 22) / (1) Geldfluss operative Gebarung (31 - 32)</b>				<b>-906.192,53</b>	<b>-771.800,00</b>	<b>-134.392,53</b>	<b>-899.363,93</b>	<b>-765.000,00</b>	<b>-134.363,93</b>
<b>SU 23</b>	<b>Summe Haushaltsrücklagen</b>				<b>0,00</b>	<b>0,00</b>	<b>0,00</b>	<b>0,00</b>	<b>0,00</b>	<b>0,00</b>
<b>SA00</b>	<b>Nettoergebnis nach Zuw./Entn. Haushaltsrücklagen (Saldo 0 +/- SU23)</b>				<b>-906.192,53</b>	<b>-771.800,00</b>	<b>-134.392,53</b>			
<b>Investive Gebarung</b>										
<b>SU 33</b>	<b>Summe Einzahlungen investive Gebarung</b>							<b>0,00</b>	<b>0,00</b>	<b>0,00</b>
1/814000-020000	Winterdienst-Geräte		3414	2 41	0,00	0,00	0,00	60.650,12	52.000,00	8.650,12
1/814000-042000	Betriebsausstattung		3415	2 41	0,00	0,00	0,00	10.479,84	10.000,00	479,84
<b>SU 34</b>	<b>Summe Auszahlungen investive Gebarung</b>							<b>71.129,96</b>	<b>62.000,00</b>	<b>9.129,96</b>
<b>SA2</b>	<b>Saldo (2) Geldfluss aus der Investiven Gebarung (33 - 34)</b>							<b>-71.129,96</b>	<b>-62.000,00</b>	<b>-9.129,96</b>
<b>SA3</b>	<b>Saldo (3) Nettofinanzierungssaldo (Saldo 1 + Saldo 2)</b>							<b>-970.493,89</b>	<b>-827.000,00</b>	<b>-143.493,89</b>
<b>Finanzierungstätigkeit</b>										
<b>SU 35</b>	<b>Summe Einzahlungen aus der Finanzierungstätigkeit</b>							<b>0,00</b>	<b>0,00</b>	<b>0,00</b>
<b>SU 36</b>	<b>Summe Auszahlungen aus der Finanzierungstätigkeit</b>							<b>0,00</b>	<b>0,00</b>	<b>0,00</b>
<b>SA4</b>	<b>Saldo (4) Geldfluss aus der Finanzierungstätigkeit (35 - 36)</b>							<b>0,00</b>	<b>0,00</b>	<b>0,00</b>
<b>SA5</b>	<b>Saldo (5) Geldfluss aus der voranschlagswirksamen Gebarung (Saldo 3 + Saldo 4)</b>							<b>-970.493,89</b>	<b>-827.000,00</b>	<b>-143.493,89</b>

		MVAG			Ergebnisrechnung			Finanzierungsrechnung		
		EH	FH	VCQU	RA 2023	VA 2023	RA - VA	RA 2023	VA 2023	RA - VA
<b>815</b>	<b>Park- und Gartenanlagen, Kinderspielplätze</b>									
<b>815000</b>	<b>PARK- UND GARTENANLAGEN</b>									
	<b>Operative Gebarung</b>									
2/815000+813000	Erträge aus der Auflösung von Investitionszuschüssen (Kapitaltransfers)	2127			6.350,84	6.200,00	150,84	0,00	0,00	0,00
2/815000+829000	Schadensvergütungen	2116	3116	18	196,00	3.000,00	-2.804,00	196,00	3.000,00	-2.804,00
6/815000+829000	Entnahme aus Rücklage nicht voranschlagswirksame Gebarung)	2116	3116	1 18	0,00	30.000,00	-30.000,00	0,00	30.000,00	-30.000,00
2/815000+829200	Baumpatenschaften	2116	3116	18	350,00	1.000,00	-650,00	350,00	1.000,00	-650,00
2/815000+861000	Transfers von Ländern, Landesfonds und Landesammern	2121	3121	15	15.215,28	0,00	15.215,28	15.215,28	0,00	15.215,28
<b>SU 21 / 31</b>	<b>Summe Erträge / Einzahlungen operative Gebarung</b>				<b>22.112,12</b>	<b>40.200,00</b>	<b>-18.087,88</b>	<b>15.761,28</b>	<b>34.000,00</b>	<b>-18.238,72</b>
1/815000-400000	Geringwertige Wirtschaftsgüter (GWG)	2221	3221	23	3.666,38	2.000,00	1.666,38	3.666,38	2.000,00	1.666,38
1/815000-420000	Pflanzliche Rohstoffe	2221	3221	23	24.976,60	23.700,00	1.276,60	26.520,53	23.700,00	2.820,53
1/815000-5	Personalkonten verdichtet	22	32		37.020,25	36.700,00	320,25	33.547,57	33.900,00	-352,43
1/815000-600000	Strom	2222	3222	24	-313,14	4.000,00	-4.313,14	-400,76	4.000,00	-4.400,76
1/815000-610000	Instandhaltung Grund und Boden	2224	3224	24	23.431,21	28.700,00	-5.268,79	23.431,21	28.700,00	-5.268,79
1/815000-613000	Sonstige Instandhaltungen	2224	3224	24	2.052,05	2.000,00	52,05	2.052,05	2.000,00	52,05
1/815000-617000	Fahrzeug- und Maschinenkosten	2224	3224	24	75.752,53	84.000,00	-8.247,47	75.752,53	84.000,00	-8.247,47
1/815000-618400	Baumpflege	2224	3224	24	31.777,18	24.100,00	7.677,18	28.026,62	24.100,00	3.926,62
1/815000-631000	Telekommunikationsdienste	2222	3222	24	0,00	500,00	-500,00	0,00	500,00	-500,00
1/815000-650000	Kreditzinsen	2241	3241	25	18.650,34	20.800,00	-2.149,66	18.650,34	20.800,00	-2.149,66
1/815000-680000	Planmäßige Abschreibung	2226			79.439,45	145.200,00	-65.760,55	0,00	0,00	0,00
1/815000-710000	Öffentliche Abgaben	2225	3225	24	6.819,68	8.000,00	-1.180,32	6.819,68	8.000,00	-1.180,32
1/815000-724000	Reisegebühren	2225	3225	24	268,73	300,00	-31,27	269,52	300,00	-30,48
1/815000-728500	Leistungsentgelte an Firmen	2225	3225	24	73.356,02	52.500,00	20.856,02	106.564,38	52.500,00	54.064,38
1/815000-728800	Vergütung Bauhofleistungen	2225	3225	24	456.818,97	420.000,00	36.818,97	456.818,97	420.000,00	36.818,97
<b>SU 22 / 32</b>	<b>Summe Aufwendungen / Auszahlungen operative Gebarung</b>				<b>833.716,25</b>	<b>852.500,00</b>	<b>-18.783,75</b>	<b>781.719,02</b>	<b>704.500,00</b>	<b>77.219,02</b>
<b>SA 0 / SA 1</b>	<b>(0) Nettoergebnis (21 - 22) / (1) Geldfluss operative Gebarung (31 - 32)</b>				<b>-811.604,13</b>	<b>-812.300,00</b>	<b>695,87</b>	<b>-765.957,74</b>	<b>-670.500,00</b>	<b>-95.457,74</b>
<b>SU 23</b>	<b>Summe Haushaltsrücklagen</b>				<b>0,00</b>	<b>0,00</b>	<b>0,00</b>	<b>0,00</b>	<b>0,00</b>	<b>0,00</b>
<b>SA00</b>	<b>Nettoergebnis nach Zuw./Entn. Haushaltsrücklagen (Saldo 0 +/- SU23)</b>				<b>-811.604,13</b>	<b>-812.300,00</b>	<b>695,87</b>			
	<b>Investive Gebarung</b>									
6/815000+301000	Kapitaltransfers von Ländern, Landesfonds und Landesammern		3331	1 33	0,00	0,00	0,00	3.760,00	0,00	3.760,00
<b>SU 33</b>	<b>Summe Einzahlungen investive Gebarung</b>							<b>3.760,00</b>	<b>0,00</b>	<b>3.760,00</b>
1/815000-006000	Sonstige Grundstückseinrichtungen		3412	2 40	0,00	0,00	0,00	27.758,22	27.000,00	758,22
5/815000-006000	Sonstige Grundstückseinrichtungen		3412	1 40	0,00	0,00	0,00	13.013,49	30.000,00	-16.986,51
1/815000-042000	Betriebsausstattung		3415	2 41	0,00	0,00	0,00	6.702,36	6.000,00	702,36
<b>SU 34</b>	<b>Summe Auszahlungen investive Gebarung</b>							<b>47.474,07</b>	<b>63.000,00</b>	<b>-15.525,93</b>

		MVAG			Ergebnisrechnung			Finanzierungsrechnung		
		EH	FH	VCQU	RA 2023	VA 2023	RA - VA	RA 2023	VA 2023	RA - VA
<b>SA2</b>	<b>Saldo (2) Geldfluss aus der Investiven Gebarung (33 – 34)</b>							<b>-43.714,07</b>	<b>-63.000,00</b>	<b>19.285,93</b>
<b>SA3</b>	<b>Saldo (3) Nettofinanzierungssaldo (Saldo 1 + Saldo 2)</b>							<b>-809.671,81</b>	<b>-733.500,00</b>	<b>-76.171,81</b>
<b>Finanzierungstätigkeit</b>										
<b>SU 35</b>	<b>Summe Einzahlungen aus der Finanzierungstätigkeit</b>							<b>0,00</b>	<b>0,00</b>	<b>0,00</b>
1/815000-346000	Darlehen Erste Bank		3614	65	0,00	0,00	0,00	7.858,37	7.800,00	58,37
1/815000-346300	Darlehen Raiffeisenlandesbank NÖ-W		3614	65	0,00	0,00	0,00	3.647,57	3.500,00	147,57
1/815000-346500	Darlehen Bank Austria-UniCredit		3614	65	0,00	0,00	0,00	1.810,14	1.800,00	10,14
1/815000-346600	Darlehen BAWAG-PSK		3614	65	0,00	0,00	0,00	50.203,26	49.500,00	703,26
1/815000-346800	Darlehen Hypo NOE		3614	65	0,00	0,00	0,00	9.805,79	9.600,00	205,79
<b>SU 36</b>	<b>Summe Auszahlungen aus der Finanzierungstätigkeit</b>							<b>73.325,13</b>	<b>72.200,00</b>	<b>1.125,13</b>
<b>SA4</b>	<b>Saldo (4) Geldfluss aus der Finanzierungstätigkeit (35 – 36)</b>							<b>-73.325,13</b>	<b>-72.200,00</b>	<b>-1.125,13</b>
<b>SA5</b>	<b>Saldo (5) Geldfluss aus der voranschlagswirksamen Gebarung (Saldo 3 + Saldo 4)</b>							<b>-882.996,94</b>	<b>-805.700,00</b>	<b>-77.296,94</b>
<b>815010</b>	<b>NIBELUNGENPLATZ</b>									
<b>Operative Gebarung</b>										
6/815010+871000	Kapitaltransfers aus Gemeinde-Bedarfszuweisungsmittel	2121	3121	1 33	300.000,00	0,00	300.000,00	300.000,00	0,00	300.000,00
<b>SU 21 / 31</b>	<b>Summe Erträge / Einzahlungen operative Gebarung</b>				<b>300.000,00</b>	<b>0,00</b>	<b>300.000,00</b>	<b>300.000,00</b>	<b>0,00</b>	<b>300.000,00</b>
5/815010-617000	Fahrzeug- und Maschinenkosten	2224	3224	24	1.598,46	0,00	1.598,46	1.598,46	0,00	1.598,46
5/815010-728500	Leistungsentgelte an Firmen	2225	3225	24	11.324,00	0,00	11.324,00	14.246,00	0,00	14.246,00
5/815010-728800	Vergütung Bauhofleistungen	2225	3225	24	5.880,27	0,00	5.880,27	5.880,27	0,00	5.880,27
<b>SU 22 / 32</b>	<b>Summe Aufwendungen / Auszahlungen operative Gebarung</b>				<b>18.802,73</b>	<b>0,00</b>	<b>18.802,73</b>	<b>21.724,73</b>	<b>0,00</b>	<b>21.724,73</b>
<b>SA 0 / SA 1</b>	<b>(0) Nettoergebnis (21 - 22) / (1) Geldfluss operative Gebarung (31 – 32)</b>				<b>281.197,27</b>	<b>0,00</b>	<b>281.197,27</b>	<b>278.275,27</b>	<b>0,00</b>	<b>278.275,27</b>
<b>SU 23</b>	<b>Summe Haushaltsrücklagen</b>				<b>0,00</b>	<b>0,00</b>	<b>0,00</b>	<b>0,00</b>	<b>0,00</b>	<b>0,00</b>
<b>SA00</b>	<b>Nettoergebnis nach Zuw./Entn. Haushaltsrücklagen (Saldo 0 +/- SU23)</b>				<b>281.197,27</b>	<b>0,00</b>	<b>281.197,27</b>			
<b>Investive Gebarung</b>										
6/815010+301000	Kapitaltransfers von Ländern, Landesfonds und Landesammern		3331	1 33	0,00	0,00	0,00	50.000,00	900.000,00	-850.000,00
<b>SU 33</b>	<b>Summe Einzahlungen investive Gebarung</b>							<b>50.000,00</b>	<b>900.000,00</b>	<b>-850.000,00</b>
5/815010-006000	Sonstige Grundstückseinrichtungen		3412	1 40	0,00	0,00	0,00	1.681.169,85	2.200.000,00	-518.830,15
<b>SU 34</b>	<b>Summe Auszahlungen investive Gebarung</b>							<b>1.681.169,85</b>	<b>2.200.000,00</b>	<b>-518.830,15</b>
<b>SA2</b>	<b>Saldo (2) Geldfluss aus der Investiven Gebarung (33 – 34)</b>							<b>-1.631.169,85</b>	<b>-1.300.000,00</b>	<b>-331.169,85</b>
<b>SA3</b>	<b>Saldo (3) Nettofinanzierungssaldo (Saldo 1 + Saldo 2)</b>							<b>-1.352.894,58</b>	<b>-1.300.000,00</b>	<b>-52.894,58</b>
<b>Finanzierungstätigkeit</b>										
6/815010+346000	Bankdarlehen		3514	1 55	0,00	0,00	0,00	1.300.000,00	1.300.000,00	0,00
<b>SU 35</b>	<b>Summe Einzahlungen aus der Finanzierungstätigkeit</b>							<b>1.300.000,00</b>	<b>1.300.000,00</b>	<b>0,00</b>
<b>SU 36</b>	<b>Summe Auszahlungen aus der Finanzierungstätigkeit</b>							<b>0,00</b>	<b>0,00</b>	<b>0,00</b>
<b>SA4</b>	<b>Saldo (4) Geldfluss aus der Finanzierungstätigkeit (35 – 36)</b>							<b>1.300.000,00</b>	<b>1.300.000,00</b>	<b>0,00</b>

		MVAG			Ergebnisrechnung			Finanzierungsrechnung		
		EH	FH	VCQU	RA 2023	VA 2023	RA - VA	RA 2023	VA 2023	RA - VA
<b>SA5</b>	<b>Saldo (5) Geldfluss aus der voranschlagswirksamen Gebarung (Saldo 3 + Saldo 4)</b>							<b>-52.894,58</b>	<b>0,00</b>	<b>-52.894,58</b>
<b>815100</b>	<b>KINDERSPIELPLÄTZE</b>									
	<b>Operative Gebarung</b>									
2/815100+813000	Erträge aus der Auflösung von Investitionszuschüssen (Kapitaltransfers)	2127			4.369,23	4.400,00	-30,77	0,00	0,00	0,00
2/815100+829000	Sonstige Einnahmen	2116	3116	18	522,45	1.000,00	-477,55	522,45	1.000,00	-477,55
<b>SU 21 / 31</b>	<b>Summe Erträge / Einzahlungen operative Gebarung</b>				<b>4.891,68</b>	<b>5.400,00</b>	<b>-508,32</b>	<b>522,45</b>	<b>1.000,00</b>	<b>-477,55</b>
1/815100-400000	Geringwertige Wirtschaftsgüter (GWG)	2221	3221	23	7.531,59	6.600,00	931,59	7.962,03	6.600,00	1.362,03
1/815100-5	Personalkonten verdichtet	22	32		30.347,78	29.700,00	647,78	28.923,77	29.000,00	-76,23
1/815100-600000	Strom	2222	3222	24	395,74	1.300,00	-904,26	308,12	1.300,00	-991,88
1/815100-610000	Instandhaltung Grund und Boden	2224	3224	24	27.199,17	30.300,00	-3.100,83	26.425,87	30.300,00	-3.874,13
1/815100-613000	Instandhaltung von Park- und Gartenanlagen	2224	3224	24	17.613,70	8.000,00	9.613,70	31.322,88	8.000,00	23.322,88
1/815100-617000	Fahrzeug- und Maschinenkosten	2224	3224	24	14.833,27	25.000,00	-10.166,73	14.833,27	25.000,00	-10.166,73
1/815100-618400	Baumpflege	2224	3224	24	10.215,48	9.100,00	1.115,48	8.061,60	9.100,00	-1.038,40
1/815100-650000	Kreditzinsen	2241	3241	25	9.186,15	9.800,00	-613,85	9.186,15	9.800,00	-613,85
1/815100-670000	Versicherungen	2222	3222	24	300,63	300,00	0,63	300,63	300,00	0,63
1/815100-680000	Planmäßige Abschreibung	2226			69.347,24	55.100,00	14.247,24	0,00	0,00	0,00
1/815100-710000	Öffentliche Abgaben	2225	3225	24	2.486,08	2.900,00	-413,92	2.486,08	2.900,00	-413,92
1/815100-724000	Reisegebühren	2225	3225	24	409,95	300,00	109,95	409,95	300,00	109,95
1/815100-728500	Leistungsentgelte an Firmen	2225	3225	24	47.159,85	44.000,00	3.159,85	60.577,35	44.000,00	16.577,35
1/815100-728800	Vergütung Bauhofleistungen	2225	3225	24	84.768,21	65.000,00	19.768,21	84.768,21	65.000,00	19.768,21
<b>SU 22 / 32</b>	<b>Summe Aufwendungen / Auszahlungen operative Gebarung</b>				<b>321.794,84</b>	<b>287.400,00</b>	<b>34.394,84</b>	<b>275.565,91</b>	<b>231.600,00</b>	<b>43.965,91</b>
<b>SA 0 / SA 1</b>	<b>(0) Nettoergebnis (21 - 22) / (1) Geldfluss operative Gebarung (31 - 32)</b>				<b>-316.903,16</b>	<b>-282.000,00</b>	<b>-34.903,16</b>	<b>-275.043,46</b>	<b>-230.600,00</b>	<b>-44.443,46</b>
<b>SU 23</b>	<b>Summe Haushaltsrücklagen</b>				<b>0,00</b>	<b>0,00</b>	<b>0,00</b>	<b>0,00</b>	<b>0,00</b>	<b>0,00</b>
<b>SA00</b>	<b>Nettoergebnis nach Zuw./Entn. Haushaltsrücklagen (Saldo 0 +/- SU23)</b>				<b>-316.903,16</b>	<b>-282.000,00</b>	<b>-34.903,16</b>			
	<b>Investive Gebarung</b>									
<b>SU 33</b>	<b>Summe Einzahlungen investive Gebarung</b>							<b>0,00</b>	<b>0,00</b>	<b>0,00</b>
1/815100-006000	Grundstückseinrichtung		3412	2 40	0,00	0,00	0,00	34.586,56	36.000,00	-1.413,44
5/815100-006000	Sonstige Grundstückseinrichtungen		3412	1 40	0,00	0,00	0,00	163.855,94	98.000,00	65.855,94
<b>SU 34</b>	<b>Summe Auszahlungen investive Gebarung</b>							<b>198.442,50</b>	<b>134.000,00</b>	<b>64.442,50</b>
<b>SA2</b>	<b>Saldo (2) Geldfluss aus der Investiven Gebarung (33 - 34)</b>							<b>-198.442,50</b>	<b>-134.000,00</b>	<b>-64.442,50</b>
<b>SA3</b>	<b>Saldo (3) Nettofinanzierungssaldo (Saldo 1 + Saldo 2)</b>							<b>-473.485,96</b>	<b>-364.600,00</b>	<b>-108.885,96</b>
	<b>Finanzierungstätigkeit</b>									
6/815100+346000	Bankdarlehen		3514	1 55	0,00	0,00	0,00	98.000,00	98.000,00	0,00
<b>SU 35</b>	<b>Summe Einzahlungen aus der Finanzierungstätigkeit</b>							<b>98.000,00</b>	<b>98.000,00</b>	<b>0,00</b>
1/815100-346500	Darlehen Bank Austria-UniCredit		3614	65	0,00	0,00	0,00	2.546,85	2.500,00	46,85

		MVAG			Ergebnisrechnung			Finanzierungsrechnung		
		EH	FH	VCQU	RA 2023	VA 2023	RA - VA	RA 2023	VA 2023	RA - VA
1/815100-346600	Darlehen BAWAG-PSK		3614	65	0,00	0,00	0,00	28.008,58	27.800,00	208,58
<b>SU 36</b>	<b>Summe Auszahlungen aus der Finanzierungstätigkeit</b>							<b>30.555,43</b>	<b>30.300,00</b>	<b>255,43</b>
<b>SA4</b>	<b>Saldo (4) Geldfluss aus der Finanzierungstätigkeit (35 – 36)</b>							<b>67.444,57</b>	<b>67.700,00</b>	<b>-255,43</b>
<b>SA5</b>	<b>Saldo (5) Geldfluss aus der voranschlagswirksamen Gebarung (Saldo 3 + Saldo 4)</b>							<b>-406.041,39</b>	<b>-296.900,00</b>	<b>-109.141,39</b>
<b>815200</b>	<b>Kunst- und Erholungsraum an der Donaulände</b>									
	<b>Operative Gebarung</b>									
2/815200+813000	Erträge aus der Auflösung von Investitionszuschüssen (Kapitaltransfers)		2127		5.009,72	5.000,00	9,72	0,00	0,00	0,00
<b>SU 21 / 31</b>	<b>Summe Erträge / Einzahlungen operative Gebarung</b>				<b>5.009,72</b>	<b>5.000,00</b>	<b>9,72</b>	<b>0,00</b>	<b>0,00</b>	<b>0,00</b>
1/815200-680000	Planmäßige Abschreibung		2226		6.687,65	6.700,00	-12,35	0,00	0,00	0,00
<b>SU 22 / 32</b>	<b>Summe Aufwendungen / Auszahlungen operative Gebarung</b>				<b>6.687,65</b>	<b>6.700,00</b>	<b>-12,35</b>	<b>0,00</b>	<b>0,00</b>	<b>0,00</b>
<b>SA 0 / SA 1</b>	<b>(0) Nettoergebnis (21 - 22) / (1) Geldfluss operative Gebarung (31 – 32)</b>				<b>-1.677,93</b>	<b>-1.700,00</b>	<b>22,07</b>	<b>0,00</b>	<b>0,00</b>	<b>0,00</b>
<b>SU 23</b>	<b>Summe Haushaltsrücklagen</b>				<b>0,00</b>	<b>0,00</b>	<b>0,00</b>	<b>0,00</b>	<b>0,00</b>	<b>0,00</b>
<b>SA00</b>	<b>Nettoergebnis nach Zuw./Entn. Haushaltsrücklagen (Saldo 0 +/- SU23)</b>				<b>-1.677,93</b>	<b>-1.700,00</b>	<b>22,07</b>			
	<b>Investive Gebarung</b>									
<b>SU 33</b>	<b>Summe Einzahlungen investive Gebarung</b>							<b>0,00</b>	<b>0,00</b>	<b>0,00</b>
5/815200-006000	Sonstige Grundstückseinrichtungen		3412	1 40	0,00	0,00	0,00	171,00	0,00	171,00
<b>SU 34</b>	<b>Summe Auszahlungen investive Gebarung</b>							<b>171,00</b>	<b>0,00</b>	<b>171,00</b>
<b>SA2</b>	<b>Saldo (2) Geldfluss aus der Investiven Gebarung (33 – 34)</b>							<b>-171,00</b>	<b>0,00</b>	<b>-171,00</b>
<b>SA3</b>	<b>Saldo (3) Nettofinanzierungssaldo (Saldo 1 + Saldo 2)</b>							<b>-171,00</b>	<b>0,00</b>	<b>-171,00</b>
	<b>Finanzierungstätigkeit</b>									
<b>SU 35</b>	<b>Summe Einzahlungen aus der Finanzierungstätigkeit</b>							<b>0,00</b>	<b>0,00</b>	<b>0,00</b>
<b>SU 36</b>	<b>Summe Auszahlungen aus der Finanzierungstätigkeit</b>							<b>0,00</b>	<b>0,00</b>	<b>0,00</b>
<b>SA4</b>	<b>Saldo (4) Geldfluss aus der Finanzierungstätigkeit (35 – 36)</b>							<b>0,00</b>	<b>0,00</b>	<b>0,00</b>
<b>SA5</b>	<b>Saldo (5) Geldfluss aus der voranschlagswirksamen Gebarung (Saldo 3 + Saldo 4)</b>							<b>-171,00</b>	<b>0,00</b>	<b>-171,00</b>
<b>816</b>	<b>Öffentliche Beleuchtung und öffentliche Uhren</b>									
<b>816000</b>	<b>ÖFFENTLICHE BELEUCHTUNG</b>									
	<b>Operative Gebarung</b>									
2/816000+828000	Rückersätze von Ausgaben		2116	3116 18	9.756,35	1.000,00	8.756,35	4.944,35	1.000,00	3.944,35
2/816000+829000	Sonstige Einnahmen (Vers.Ersätze)		2116	3116 18	8.440,83	2.000,00	6.440,83	5.498,73	2.000,00	3.498,73
2/816000+861000	Transfers von Ländern, Landesfonds und Landeskammern		2121	3121 15	702,00	0,00	702,00	702,00	0,00	702,00
2/816000+861200	Zinsenzuschüsse des Landes		2121	3121 15	482,67	200,00	282,67	482,67	200,00	282,67
6/816000+871000	Kapitaltransfers aus Gemeinde-Bedarfszuweisungsmittel		2121	3121 1 33	17.200,00	0,00	17.200,00	17.200,00	0,00	17.200,00
<b>SU 21 / 31</b>	<b>Summe Erträge / Einzahlungen operative Gebarung</b>				<b>36.581,85</b>	<b>3.200,00</b>	<b>33.381,85</b>	<b>28.827,75</b>	<b>3.200,00</b>	<b>25.627,75</b>
1/816000-400100	Dienstbekleidung		2221	3221 23	0,00	500,00	-500,00	0,00	500,00	-500,00

		MVAG			Ergebnisrechnung			Finanzierungsrechnung		
		EH	FH	VCQU	RA 2023	VA 2023	RA - VA	RA 2023	VA 2023	RA - VA
1/816000-5	Personalkonten verdichtet	22	32		44.022,56	39.400,00	4.622,56	40.354,03	38.700,00	1.654,03
1/816000-600000	Strom	2222	3222	24	204.150,50	400.000,00	-195.849,50	204.040,39	400.000,00	-195.959,61
1/816000-613000	Instandhaltung	2224	3224	24	181.658,24	150.000,00	31.658,24	185.777,37	150.000,00	35.777,37
1/816000-617000	Fahrzeug- und Maschinenkosten	2224	3224	24	7.205,62	12.000,00	-4.794,38	7.205,62	12.000,00	-4.794,38
1/816000-631000	Telekommunikationsdienste	2222	3222	24	150,94	500,00	-349,06	60,06	500,00	-439,94
1/816000-650000	Kreditzinsen	2241	3241	25	42.600,65	46.000,00	-3.399,35	42.600,65	46.000,00	-3.399,35
1/816000-670000	Versicherungen	2222	3222	24	438,27	400,00	38,27	438,27	400,00	38,27
1/816000-680000	Planmäßige Abschreibung	2226			345.289,95	326.200,00	19.089,95	0,00	0,00	0,00
1/816000-710000	Öffentliche Abgaben	2225	3225	24	31.788,25	32.000,00	-211,75	31.788,25	32.000,00	-211,75
1/816000-724000	Reisegebühren	2225	3225	24	585,96	600,00	-14,04	585,96	600,00	-14,04
1/816000-728500	Leistungsentgelte an Firmen	2225	3225	24	7.065,54	10.000,00	-2.934,46	7.065,54	10.000,00	-2.934,46
1/816000-728800	Vergütung Bauhofleistungen	2225	3225	24	71.560,25	50.000,00	21.560,25	71.560,25	50.000,00	21.560,25
<b>SU 22 / 32</b>	<b>Summe Aufwendungen / Auszahlungen operative Gebarung</b>				<b>936.516,73</b>	<b>1.067.600,00</b>	<b>-131.083,27</b>	<b>591.476,39</b>	<b>740.700,00</b>	<b>-149.223,61</b>
<b>SA 0 / SA 1</b>	<b>(0) Nettoergebnis (21 - 22) / (1) Geldfluss operative Gebarung (31 - 32)</b>				<b>-899.934,88</b>	<b>-1.064.400,00</b>	<b>164.465,12</b>	<b>-562.648,64</b>	<b>-737.500,00</b>	<b>174.851,36</b>
<b>SU 23</b>	<b>Summe Haushaltsrücklagen</b>				<b>0,00</b>	<b>0,00</b>	<b>0,00</b>	<b>0,00</b>	<b>0,00</b>	<b>0,00</b>
<b>SA00</b>	<b>Nettoergebnis nach Zuw./Entn. Haushaltsrücklagen (Saldo 0 +/- SU23)</b>				<b>-899.934,88</b>	<b>-1.064.400,00</b>	<b>164.465,12</b>			
<b>Investive Gebarung</b>										
6/816000+300000	Kapitaltransfers von Bund, Bundesfonds und Bundeskammern		3331	1 33	0,00	0,00	0,00	0,00	20.000,00	-20.000,00
<b>SU 33</b>	<b>Summe Einzahlungen investive Gebarung</b>							<b>0,00</b>	<b>20.000,00</b>	<b>-20.000,00</b>
5/816000-005000	Anlagen zu Straßenbauten		3412	1 40	0,00	0,00	0,00	446.010,09	360.000,00	86.010,09
<b>SU 34</b>	<b>Summe Auszahlungen investive Gebarung</b>							<b>446.010,09</b>	<b>360.000,00</b>	<b>86.010,09</b>
<b>SA2</b>	<b>Saldo (2) Geldfluss aus der Investiven Gebarung (33 - 34)</b>							<b>-446.010,09</b>	<b>-340.000,00</b>	<b>-106.010,09</b>
<b>SA3</b>	<b>Saldo (3) Nettofinanzierungssaldo (Saldo 1 + Saldo 2)</b>							<b>-1.008.658,73</b>	<b>-1.077.500,00</b>	<b>68.841,27</b>
<b>Finanzierungstätigkeit</b>										
6/816000+346000	Bankdarlehen		3514	1 55	0,00	0,00	0,00	340.000,00	340.000,00	0,00
<b>SU 35</b>	<b>Summe Einzahlungen aus der Finanzierungstätigkeit</b>							<b>340.000,00</b>	<b>340.000,00</b>	<b>0,00</b>
1/816000-346300	Darlehen Raiffeisenlandesbank NÖ-W		3614	65	0,00	0,00	0,00	27.967,65	28.000,00	-32,35
1/816000-346500	Darlehen Bank Austria-UniCredit		3614	65	0,00	0,00	0,00	49.621,59	49.200,00	421,59
1/816000-346600	Darlehen BAWAG-PSK		3614	65	0,00	0,00	0,00	116.844,77	116.100,00	744,77
1/816000-346800	Darlehen Hypo NOE		3614	65	0,00	0,00	0,00	52.942,86	53.000,00	-57,14
<b>SU 36</b>	<b>Summe Auszahlungen aus der Finanzierungstätigkeit</b>							<b>247.376,87</b>	<b>246.300,00</b>	<b>1.076,87</b>
<b>SA4</b>	<b>Saldo (4) Geldfluss aus der Finanzierungstätigkeit (35 - 36)</b>							<b>92.623,13</b>	<b>93.700,00</b>	<b>-1.076,87</b>
<b>SA5</b>	<b>Saldo (5) Geldfluss aus der voranschlagswirksamen Gebarung (Saldo 3 + Saldo 4)</b>							<b>-916.035,60</b>	<b>-983.800,00</b>	<b>67.764,40</b>



		MVAG MVAG VCQU			Ergebnisrechnung			Finanzierungsrechnung		
		EH	FH		RA 2023	VA 2023	RA - VA	RA 2023	VA 2023	RA - VA
<b>817</b>	<b>Friedhöfe (einschließlich Einsegnungshallen und Krematorien)</b>									
<b>817000</b>	<b>KRIEGSGRÄBER</b>									
<b>Operative Gebarung</b>										
2/817000+828000	Kriegsgräberfürsorge	2116	3116	18	8.718,71	5.500,00	3.218,71	8.718,71	5.500,00	3.218,71
<b>SU 21 / 31</b>	<b>Summe Erträge / Einzahlungen operative Gebarung</b>				<b>8.718,71</b>	<b>5.500,00</b>	<b>3.218,71</b>	<b>8.718,71</b>	<b>5.500,00</b>	<b>3.218,71</b>
1/817000-400000	Geringwertige Wirtschaftsgüter (GWG)	2221	3221	23	0,00	100,00	-100,00	0,00	100,00	-100,00
1/817000-617000	Fahrzeug- und Maschinenkosten	2224	3224	24	230,68	200,00	30,68	230,68	200,00	30,68
1/817000-728500	Leistungsentgelte an Firmen	2225	3225	24	687,04	700,00	-12,96	687,04	700,00	-12,96
1/817000-728800	Vergütung Bauhofleistungen	2225	3225	24	6.993,93	2.400,00	4.593,93	6.993,93	2.400,00	4.593,93
<b>SU 22 / 32</b>	<b>Summe Aufwendungen / Auszahlungen operative Gebarung</b>				<b>7.911,65</b>	<b>3.400,00</b>	<b>4.511,65</b>	<b>7.911,65</b>	<b>3.400,00</b>	<b>4.511,65</b>
<b>SA 0 / SA 1</b>	<b>(0) Nettoergebnis (21 - 22) / (1) Geldfluss operative Gebarung (31 - 32)</b>				<b>807,06</b>	<b>2.100,00</b>	<b>-1.292,94</b>	<b>807,06</b>	<b>2.100,00</b>	<b>-1.292,94</b>
<b>SU 23</b>	<b>Summe Haushaltsrücklagen</b>				<b>0,00</b>	<b>0,00</b>	<b>0,00</b>	<b>0,00</b>	<b>0,00</b>	<b>0,00</b>
<b>SA00</b>	<b>Nettoergebnis nach Zuw./Entn. Haushaltsrücklagen (Saldo 0 +/- SU23)</b>				<b>807,06</b>	<b>2.100,00</b>	<b>-1.292,94</b>			
<b>Investive Gebarung</b>										
<b>SU 33</b>	<b>Summe Einzahlungen investive Gebarung</b>							<b>0,00</b>	<b>0,00</b>	<b>0,00</b>
<b>SU 34</b>	<b>Summe Auszahlungen investive Gebarung</b>							<b>0,00</b>	<b>0,00</b>	<b>0,00</b>
<b>SA2</b>	<b>Saldo (2) Geldfluss aus der Investiven Gebarung (33 - 34)</b>							<b>0,00</b>	<b>0,00</b>	<b>0,00</b>
<b>SA3</b>	<b>Saldo (3) Nettofinanzierungssaldo (Saldo 1 + Saldo 2)</b>							<b>807,06</b>	<b>2.100,00</b>	<b>-1.292,94</b>
<b>Finanzierungstätigkeit</b>										
<b>SU 35</b>	<b>Summe Einzahlungen aus der Finanzierungstätigkeit</b>							<b>0,00</b>	<b>0,00</b>	<b>0,00</b>
<b>SU 36</b>	<b>Summe Auszahlungen aus der Finanzierungstätigkeit</b>							<b>0,00</b>	<b>0,00</b>	<b>0,00</b>
<b>SA4</b>	<b>Saldo (4) Geldfluss aus der Finanzierungstätigkeit (35 - 36)</b>							<b>0,00</b>	<b>0,00</b>	<b>0,00</b>
<b>SA5</b>	<b>Saldo (5) Geldfluss aus der voranschlagswirksamen Gebarung (Saldo 3 + Saldo 4)</b>							<b>807,06</b>	<b>2.100,00</b>	<b>-1.292,94</b>
<b>817100</b>	<b>FRIEDHOF LANGENLEBARN</b>									
<b>Operative Gebarung</b>										
2/817100+852000	Grabstellengebühr	2113	3113	12	21.186,70	28.000,00	-6.813,30	24.630,40	28.000,00	-3.369,60
2/817100+852100	Be- und Enterdigungsgebühr	2113	3113	12	7.059,00	8.000,00	-941,00	8.157,00	8.000,00	157,00
2/817100+852200	Gebühr für Leichenhalle	2113	3113	12	2.868,00	4.500,00	-1.632,00	3.346,00	4.500,00	-1.154,00
<b>SU 21 / 31</b>	<b>Summe Erträge / Einzahlungen operative Gebarung</b>				<b>31.113,70</b>	<b>40.500,00</b>	<b>-9.386,30</b>	<b>36.133,40</b>	<b>40.500,00</b>	<b>-4.366,60</b>
1/817100-400000	Geringwertige Wirtschaftsgüter (GWG)	2221	3221	23	0,00	300,00	-300,00	0,00	300,00	-300,00
1/817100-400100	Dienstbekleidung	2221	3221	23	0,00	400,00	-400,00	0,00	400,00	-400,00
1/817100-402000	Werkzeuge	2221	3221	23	52,70	300,00	-247,30	52,70	300,00	-247,30
1/817100-454000	Reinigungsmaterial	2221	3221	23	0,00	100,00	-100,00	0,00	100,00	-100,00
1/817100-5	Personalkonten verdichtet	22	32		12.403,13	12.200,00	203,13	11.675,66	11.900,00	-224,34
1/817100-600000	Strom	2222	3222	24	-549,08	2.000,00	-2.549,08	-636,70	2.000,00	-2.636,70
1/817100-610000	Instandhaltung der Anlagen	2224	3224	24	4.107,16	7.200,00	-3.092,84	4.107,16	7.200,00	-3.092,84
1/817100-613000	Instandhaltung Ehrengräber	2224	3224	24	0,00	200,00	-200,00	0,00	200,00	-200,00

		MVAG			Ergebnisrechnung			Finanzierungsrechnung		
		EH	FH	VCQU	RA 2023	VA 2023	RA - VA	RA 2023	VA 2023	RA - VA
1/817100-614000	Instandhaltung Gebäude	2224	3224	24	69,60	500,00	-430,40	69,60	500,00	-430,40
1/817100-617000	Fahrzeug- und Maschinenkosten	2224	3224	24	929,92	1.100,00	-170,08	929,92	1.100,00	-170,08
1/817100-670000	Versicherungen	2222	3222	24	887,26	900,00	-12,74	887,26	900,00	-12,74
1/817100-680000	Planmäßige Abschreibung	2226			13.290,60	12.900,00	390,60	0,00	0,00	0,00
1/817100-710000	Öffentliche Abgaben	2225	3225	24	3.107,12	2.500,00	607,12	3.107,12	2.500,00	607,12
1/817100-724000	Reisegebühren	2225	3225	24	153,71	200,00	-46,29	153,71	200,00	-46,29
1/817100-728500	Leistungsentgelte an Firmen	2225	3225	24	16.931,18	13.000,00	3.931,18	17.210,21	13.000,00	4.210,21
1/817100-728800	Vergütung Bauhofleistungen	2225	3225	24	24.910,01	36.500,00	-11.589,99	24.910,01	36.500,00	-11.589,99
<b>SU 22 / 32</b>	<b>Summe Aufwendungen / Auszahlungen operative Gebarung</b>				<b>76.293,31</b>	<b>90.300,00</b>	<b>-14.006,69</b>	<b>62.466,65</b>	<b>77.100,00</b>	<b>-14.633,35</b>
<b>SA 0 / SA 1</b>	<b>(0) Nettoergebnis (21 - 22) / (1) Geldfluss operative Gebarung (31 - 32)</b>				<b>-45.179,61</b>	<b>-49.800,00</b>	<b>4.620,39</b>	<b>-26.333,25</b>	<b>-36.600,00</b>	<b>10.266,75</b>
<b>SU 23</b>	<b>Summe Haushaltsrücklagen</b>				<b>0,00</b>	<b>0,00</b>	<b>0,00</b>	<b>0,00</b>	<b>0,00</b>	<b>0,00</b>
<b>SA00</b>	<b>Nettoergebnis nach Zuw./Entn. Haushaltsrücklagen (Saldo 0 +/- SU23)</b>				<b>-45.179,61</b>	<b>-49.800,00</b>	<b>4.620,39</b>			
<b>Investive Gebarung</b>										
<b>SU 33</b>	<b>Summe Einzahlungen investive Gebarung</b>							<b>0,00</b>	<b>0,00</b>	<b>0,00</b>
<b>SU 34</b>	<b>Summe Auszahlungen investive Gebarung</b>							<b>0,00</b>	<b>0,00</b>	<b>0,00</b>
<b>SA2</b>	<b>Saldo (2) Geldfluss aus der Investiven Gebarung (33 - 34)</b>							<b>0,00</b>	<b>0,00</b>	<b>0,00</b>
<b>SA3</b>	<b>Saldo (3) Nettofinanzierungssaldo (Saldo 1 + Saldo 2)</b>							<b>-26.333,25</b>	<b>-36.600,00</b>	<b>10.266,75</b>
<b>Finanzierungstätigkeit</b>										
<b>SU 35</b>	<b>Summe Einzahlungen aus der Finanzierungstätigkeit</b>							<b>0,00</b>	<b>0,00</b>	<b>0,00</b>
<b>SU 36</b>	<b>Summe Auszahlungen aus der Finanzierungstätigkeit</b>							<b>0,00</b>	<b>0,00</b>	<b>0,00</b>
<b>SA4</b>	<b>Saldo (4) Geldfluss aus der Finanzierungstätigkeit (35 - 36)</b>							<b>0,00</b>	<b>0,00</b>	<b>0,00</b>
<b>SA5</b>	<b>Saldo (5) Geldfluss aus der voranschlagswirksamen Gebarung (Saldo 3 + Saldo 4)</b>							<b>-26.333,25</b>	<b>-36.600,00</b>	<b>10.266,75</b>
<b>817200</b>	<b>FRIEDHOF NEUAIGEN</b>									
<b>Operative Gebarung</b>										
2/817200+852000	Grabstellengebühr	2113	3113	12	15.043,50	15.000,00	43,50	15.447,50	15.000,00	447,50
2/817200+852100	Be- und Enterdigungsgebühr	2113	3113	12	2.601,00	4.500,00	-1.899,00	2.601,00	4.500,00	-1.899,00
2/817200+852200	Gebühr für Leichenhalle	2113	3113	12	0,00	500,00	-500,00	0,00	500,00	-500,00
<b>SU 21 / 31</b>	<b>Summe Erträge / Einzahlungen operative Gebarung</b>				<b>17.644,50</b>	<b>20.000,00</b>	<b>-2.355,50</b>	<b>18.048,50</b>	<b>20.000,00</b>	<b>-1.951,50</b>
1/817200-400000	Geringwertige Wirtschaftsgüter (GWG)	2221	3221	23	25,33	200,00	-174,67	25,33	200,00	-174,67
1/817200-402000	Werkzeuge	2221	3221	23	0,00	100,00	-100,00	0,00	100,00	-100,00
1/817200-5	Personalkonten verdichtet	22	32		8.365,82	8.400,00	-34,18	7.845,56	8.100,00	-254,44
1/817200-600000	Strom	2222	3222	24	264,43	300,00	-35,57	176,81	300,00	-123,19
1/817200-610000	Instandhaltung der Anlagen	2224	3224	24	0,00	100,00	-100,00	0,00	100,00	-100,00
1/817200-613000	Instandhaltung der Ehrengräber	2224	3224	24	0,00	100,00	-100,00	0,00	100,00	-100,00
1/817200-614000	Instandhaltung Gebäude	2224	3224	24	0,00	200,00	-200,00	0,00	200,00	-200,00
1/817200-617000	Fahrzeug- und Maschinenkosten	2224	3224	24	614,91	800,00	-185,09	614,91	800,00	-185,09
1/817200-670000	Versicherungen	2222	3222	24	449,83	400,00	49,83	449,83	400,00	49,83

		MVAG			Ergebnisrechnung			Finanzierungsrechnung		
		EH	FH	VCQU	RA 2023	VA 2023	RA - VA	RA 2023	VA 2023	RA - VA
1/817200-680000	Planmäßige Abschreibung	2226			92,51	100,00	-7,49	0,00	0,00	0,00
1/817200-710000	Öffentliche Abgaben	2225	3225	24	760,95	700,00	60,95	760,95	700,00	60,95
1/817200-724000	Reisegebühren	2225	3225	24	122,74	100,00	22,74	122,74	100,00	22,74
1/817200-728500	Leistungsentgelte an Firmen	2225	3225	24	6.041,60	5.000,00	1.041,60	5.921,60	5.000,00	921,60
1/817200-728800	Vergütung Bauhofleistungen	2225	3225	24	2.426,32	11.700,00	-9.273,68	2.426,32	11.700,00	-9.273,68
<b>SU 22 / 32</b>	<b>Summe Aufwendungen / Auszahlungen operative Gebarung</b>				<b>19.164,44</b>	<b>28.200,00</b>	<b>-9.035,56</b>	<b>18.344,05</b>	<b>27.800,00</b>	<b>-9.455,95</b>
<b>SA 0 / SA 1</b>	<b>(0) Nettoergebnis (21 - 22) / (1) Geldfluss operative Gebarung (31 - 32)</b>				<b>-1.519,94</b>	<b>-8.200,00</b>	<b>6.680,06</b>	<b>-295,55</b>	<b>-7.800,00</b>	<b>7.504,45</b>
<b>SU 23</b>	<b>Summe Haushaltsrücklagen</b>				<b>0,00</b>	<b>0,00</b>	<b>0,00</b>	<b>0,00</b>	<b>0,00</b>	<b>0,00</b>
<b>SA00</b>	<b>Nettoergebnis nach Zuw./Entn. Haushaltsrücklagen (Saldo 0 +/- SU23)</b>				<b>-1.519,94</b>	<b>-8.200,00</b>	<b>6.680,06</b>			
<b>Investive Gebarung</b>										
<b>SU 33</b>	<b>Summe Einzahlungen investive Gebarung</b>							<b>0,00</b>	<b>0,00</b>	<b>0,00</b>
<b>SU 34</b>	<b>Summe Auszahlungen investive Gebarung</b>							<b>0,00</b>	<b>0,00</b>	<b>0,00</b>
<b>SA2</b>	<b>Saldo (2) Geldfluss aus der Investiven Gebarung (33 - 34)</b>							<b>0,00</b>	<b>0,00</b>	<b>0,00</b>
<b>SA3</b>	<b>Saldo (3) Nettofinanzierungssaldo (Saldo 1 + Saldo 2)</b>							<b>-295,55</b>	<b>-7.800,00</b>	<b>7.504,45</b>
<b>Finanzierungstätigkeit</b>										
<b>SU 35</b>	<b>Summe Einzahlungen aus der Finanzierungstätigkeit</b>							<b>0,00</b>	<b>0,00</b>	<b>0,00</b>
<b>SU 36</b>	<b>Summe Auszahlungen aus der Finanzierungstätigkeit</b>							<b>0,00</b>	<b>0,00</b>	<b>0,00</b>
<b>SA4</b>	<b>Saldo (4) Geldfluss aus der Finanzierungstätigkeit (35 - 36)</b>							<b>0,00</b>	<b>0,00</b>	<b>0,00</b>
<b>SA5</b>	<b>Saldo (5) Geldfluss aus der voranschlagswirksamen Gebarung (Saldo 3 + Saldo 4)</b>							<b>-295,55</b>	<b>-7.800,00</b>	<b>7.504,45</b>
<b>817300</b>	<b>FRIEDHOF TULLN</b>									
<b>Operative Gebarung</b>										
2/817300+816200	Personalkostenersätze ao. Vorhaben	2114	3114	13	0,00	300,00	-300,00	0,00	300,00	-300,00
2/817300+827000	Ersätze Strom (Zählerkast f.Firmen)	2116	3116	18	0,00	100,00	-100,00	0,00	100,00	-100,00
2/817300+828000	Telefongebühren Ersätze	2116	3116	18	0,00	100,00	-100,00	0,00	100,00	-100,00
2/817300+829000	Sonstige Einnahmen	2116	3116	18	430,00	400,00	30,00	430,00	400,00	30,00
2/817300+852000	Grabstellengebühr	2113	3113	12	157.075,60	155.000,00	2.075,60	139.880,75	155.000,00	-15.119,25
2/817300+852100	Be- und Enterdigungsgebühr	2113	3113	12	35.374,00	45.000,00	-9.626,00	38.628,00	45.000,00	-6.372,00
2/817300+852200	Gebühr für Leichenhalle	2113	3113	12	17.208,00	20.500,00	-3.292,00	18.642,00	20.500,00	-1.858,00
<b>SU 21 / 31</b>	<b>Summe Erträge / Einzahlungen operative Gebarung</b>				<b>210.087,60</b>	<b>221.400,00</b>	<b>-11.312,40</b>	<b>197.580,75</b>	<b>221.400,00</b>	<b>-23.819,25</b>
1/817300-400000	Geringwertige Wirtschaftsgüter (GWG)	2221	3221	23	651,98	1.000,00	-348,02	651,98	1.000,00	-348,02
1/817300-400100	Dienstbekleidung	2221	3221	23	0,00	400,00	-400,00	0,00	400,00	-400,00
1/817300-402000	Werkzeuge	2221	3221	23	0,00	100,00	-100,00	0,00	100,00	-100,00
1/817300-454000	Reinigungsmaterial	2221	3221	23	0,00	100,00	-100,00	0,00	100,00	-100,00
1/817300-5	Personalkonten verdichtet	22	32		32.587,85	31.900,00	687,85	30.824,39	31.200,00	-375,61
1/817300-600000	Strom	2222	3222	24	-1.406,09	5.000,00	-6.406,09	-1.493,71	5.000,00	-6.493,71
1/817300-610000	Instandhaltung der Anlagen	2224	3224	24	134,06	5.000,00	-4.865,94	134,06	5.000,00	-4.865,94
1/817300-613000	Instandhaltung der Ehrengräber	2224	3224	24	0,00	2.500,00	-2.500,00	0,00	2.500,00	-2.500,00

		MVAG			Ergebnisrechnung			Finanzierungsrechnung		
		EH	FH	VCQU	RA 2023	VA 2023	RA - VA	RA 2023	VA 2023	RA - VA
1/817300-614000	Instandhaltung Gebäude	2224	3224	24	65,86	1.100,00	-1.034,14	65,86	1.100,00	-1.034,14
1/817300-616000	Instandhaltung Friedhofsmauer	2224	3224	24	1.318,60	5.500,00	-4.181,40	1.318,60	5.500,00	-4.181,40
1/817300-617000	Fahrzeug- und Maschinenkosten	2224	3224	24	4.899,03	4.000,00	899,03	4.859,86	4.000,00	859,86
1/817300-618000	Instandhaltung der Einrichtung	2224	3224	24	0,00	100,00	-100,00	0,00	100,00	-100,00
1/817300-631000	Telekommunikationsdienste	2222	3222	24	166,53	300,00	-133,47	153,32	300,00	-146,68
1/817300-650000	Kreditzinsen	2241	3241	25	11.739,18	15.000,00	-3.260,82	11.739,18	15.000,00	-3.260,82
1/817300-670000	Versicherungen	2222	3222	24	1.170,70	1.200,00	-29,30	1.170,70	1.200,00	-29,30
1/817300-680000	Planmäßige Abschreibung	2226			70.704,50	70.900,00	-195,50	0,00	0,00	0,00
1/817300-710000	Öffentliche Abgaben	2225	3225	24	6.498,31	5.000,00	1.498,31	6.498,31	5.000,00	1.498,31
1/817300-724000	Reisegebühren	2225	3225	24	308,26	200,00	108,26	308,26	200,00	108,26
1/817300-728500	Leistungsentgelte an Firmen	2225	3225	24	61.121,45	65.000,00	-3.878,55	68.882,47	65.000,00	3.882,47
1/817300-728800	Vergütung Bauhofleistungen	2225	3225	24	89.777,38	99.000,00	-9.222,62	89.777,38	99.000,00	-9.222,62
<b>SU 22 / 32</b>	<b>Summe Aufwendungen / Auszahlungen operative Gebarung</b>				<b>279.737,60</b>	<b>313.300,00</b>	<b>-33.562,40</b>	<b>214.890,66</b>	<b>241.700,00</b>	<b>-26.809,34</b>
<b>SA 0 / SA 1</b>	<b>(0) Nettoergebnis (21 - 22) / (1) Geldfluss operative Gebarung (31 - 32)</b>				<b>-69.650,00</b>	<b>-91.900,00</b>	<b>22.250,00</b>	<b>-17.309,91</b>	<b>-20.300,00</b>	<b>2.990,09</b>
<b>SU 23</b>	<b>Summe Haushaltsrücklagen</b>				<b>0,00</b>	<b>0,00</b>	<b>0,00</b>	<b>0,00</b>	<b>0,00</b>	<b>0,00</b>
<b>SA00</b>	<b>Nettoergebnis nach Zuw./Entn. Haushaltsrücklagen (Saldo 0 +/- SU23)</b>				<b>-69.650,00</b>	<b>-91.900,00</b>	<b>22.250,00</b>			
<b>Investive Gebarung</b>										
<b>SU 33</b>	<b>Summe Einzahlungen investive Gebarung</b>							<b>0,00</b>	<b>0,00</b>	<b>0,00</b>
1/817300-042000	Betriebsausstattung, Einrichtung		3415	2 41	0,00	0,00	0,00	0,00	1.800,00	-1.800,00
<b>SU 34</b>	<b>Summe Auszahlungen investive Gebarung</b>							<b>0,00</b>	<b>1.800,00</b>	<b>-1.800,00</b>
<b>SA2</b>	<b>Saldo (2) Geldfluss aus der Investiven Gebarung (33 - 34)</b>							<b>0,00</b>	<b>-1.800,00</b>	<b>1.800,00</b>
<b>SA3</b>	<b>Saldo (3) Nettofinanzierungssaldo (Saldo 1 + Saldo 2)</b>							<b>-17.309,91</b>	<b>-22.100,00</b>	<b>4.790,09</b>
<b>Finanzierungstätigkeit</b>										
<b>SU 35</b>	<b>Summe Einzahlungen aus der Finanzierungstätigkeit</b>							<b>0,00</b>	<b>0,00</b>	<b>0,00</b>
1/817300-346300	Darlehen Raiffeisenlandesbank NÖ-W		3614	65	0,00	0,00	0,00	663,14	600,00	63,14
1/817300-346500	Darlehen Bank Austria-UniCredit		3614	65	0,00	0,00	0,00	8.145,65	8.100,00	45,65
1/817300-346600	Darlehen BAWAG-PSK		3614	65	0,00	0,00	0,00	31.133,07	30.900,00	233,07
1/817300-346800	Darlehen Hypo NOE		3614	65	0,00	0,00	0,00	7.663,26	6.700,00	963,26
<b>SU 36</b>	<b>Summe Auszahlungen aus der Finanzierungstätigkeit</b>							<b>47.605,12</b>	<b>46.300,00</b>	<b>1.305,12</b>
<b>SA4</b>	<b>Saldo (4) Geldfluss aus der Finanzierungstätigkeit (35 - 36)</b>							<b>-47.605,12</b>	<b>-46.300,00</b>	<b>-1.305,12</b>
<b>SA5</b>	<b>Saldo (5) Geldfluss aus der voranschlagswirksamen Gebarung (Saldo 3 + Saldo 4)</b>							<b>-64.915,03</b>	<b>-68.400,00</b>	<b>3.484,97</b>
<b>817500</b>	<b>FRIEDHÖFE ERWEITERUNGEN</b>									
<b>Operative Gebarung</b>										
<b>SU 21 / 31</b>	<b>Summe Erträge / Einzahlungen operative Gebarung</b>				<b>0,00</b>	<b>0,00</b>	<b>0,00</b>	<b>0,00</b>	<b>0,00</b>	<b>0,00</b>
1/817500-680000	Planmäßige Abschreibung	2226			3.951,56	3.400,00	551,56	0,00	0,00	0,00
<b>SU 22 / 32</b>	<b>Summe Aufwendungen / Auszahlungen operative Gebarung</b>				<b>3.951,56</b>	<b>3.400,00</b>	<b>551,56</b>	<b>0,00</b>	<b>0,00</b>	<b>0,00</b>
<b>SA 0 / SA 1</b>	<b>(0) Nettoergebnis (21 - 22) / (1) Geldfluss operative Gebarung (31 - 32)</b>				<b>-3.951,56</b>	<b>-3.400,00</b>	<b>-551,56</b>	<b>0,00</b>	<b>0,00</b>	<b>0,00</b>

		MVAG			Ergebnisrechnung			Finanzierungsrechnung		
		EH	FH	VCQU	RA 2023	VA 2023	RA - VA	RA 2023	VA 2023	RA - VA
<b>SU 23</b>	<b>Summe Haushaltsrücklagen</b>				<b>0,00</b>	<b>0,00</b>	<b>0,00</b>	<b>0,00</b>	<b>0,00</b>	<b>0,00</b>
<b>SA00</b>	<b>Nettoergebnis nach Zuw./Entn. Haushaltsrücklagen (Saldo 0 +/- SU23)</b>				<b>-3.951,56</b>	<b>-3.400,00</b>	<b>-551,56</b>			
<b>Investive Gebarung</b>										
<b>SU 33</b>	<b>Summe Einzahlungen investive Gebarung</b>							<b>0,00</b>	<b>0,00</b>	<b>0,00</b>
5/817500-050000	Sonderanlagen		3412	1 40	0,00	0,00	0,00	61.273,64	71.000,00	-9.726,36
<b>SU 34</b>	<b>Summe Auszahlungen investive Gebarung</b>							<b>61.273,64</b>	<b>71.000,00</b>	<b>-9.726,36</b>
<b>SA2</b>	<b>Saldo (2) Geldfluss aus der Investiven Gebarung (33 – 34)</b>							<b>-61.273,64</b>	<b>-71.000,00</b>	<b>9.726,36</b>
<b>SA3</b>	<b>Saldo (3) Nettofinanzierungssaldo (Saldo 1 + Saldo 2)</b>							<b>-61.273,64</b>	<b>-71.000,00</b>	<b>9.726,36</b>
<b>Finanzierungstätigkeit</b>										
6/817500+346000	Bankdarlehen		3514	1 55	0,00	0,00	0,00	71.000,00	71.000,00	0,00
<b>SU 35</b>	<b>Summe Einzahlungen aus der Finanzierungstätigkeit</b>							<b>71.000,00</b>	<b>71.000,00</b>	<b>0,00</b>
<b>SU 36</b>	<b>Summe Auszahlungen aus der Finanzierungstätigkeit</b>							<b>0,00</b>	<b>0,00</b>	<b>0,00</b>
<b>SA4</b>	<b>Saldo (4) Geldfluss aus der Finanzierungstätigkeit (35 – 36)</b>							<b>71.000,00</b>	<b>71.000,00</b>	<b>0,00</b>
<b>SA5</b>	<b>Saldo (5) Geldfluss aus der voranschlagswirksamen Gebarung (Saldo 3 + Saldo 4)</b>							<b>9.726,36</b>	<b>0,00</b>	<b>9.726,36</b>
<b>82 Betriebsähnliche Einrichtungen und Betriebe</b>										
<b>820 Wirtschaftshöfe</b>										
<b>820000 BAUHOF</b>										
<b>Operative Gebarung</b>										
2/820000+803300	Veräußerungen von technischen Anlagen, Fahrzeugen und Maschinen	2116		31	2.958,32	11.000,00	-8.041,68	0,00	0,00	0,00
2/820000+808500	Veräußerung von Altmaterial	2116	3116	16	662,50	1.000,00	-337,50	662,50	1.000,00	-337,50
2/820000+810800	Vergütung Bauhofleistungen intern	2114	3114	13	4.693.814,42	3.817.200,00	876.614,42	4.693.814,42	3.817.200,00	876.614,42
2/820000+810900	Maschinenkostenersätze intern+ext.	2114	3114	13	585.849,65	680.000,00	-94.150,35	587.518,58	680.000,00	-92.481,42
2/820000+813000	Erträge aus der Auflösung von Investitionszuschüssen (Kapitaltransfers)	2127			1.565,16	0,00	1.565,16	0,00	0,00	0,00
2/820000+816100	Vergütung Bauhofleistungen extern	2114	3114	13	369.768,52	350.000,00	19.768,52	372.222,09	350.000,00	22.222,09
2/820000+817000	Erträge aus der Auflösung von sonstigen Rückstellungen	2117			129.161,96	14.400,00	114.761,96	0,00	0,00	0,00
2/820000+828000	Telefongebühren - Ersätze	2116	3116	18	173,15	100,00	73,15	183,88	100,00	83,88
2/820000+829000	Ersätze von Versicherungen	2116	3116	18	188,17	1.000,00	-811,83	188,17	1.000,00	-811,83
2/820000+829100	Sonstige Einnahmen	2116	3116	18	28.004,49	9.000,00	19.004,49	27.433,12	9.000,00	18.433,12
2/820000+829200	Lohnkostenrefundierung-Versicherung	2116	3116	18	0,00	100,00	-100,00	0,00	100,00	-100,00
2/820000+829300	Kleinmaterial-Verkäufe	2116	3116	18	37.306,40	41.000,00	-3.693,60	36.764,23	41.000,00	-4.235,77
2/820000+860000	Bundessozialamt / AMS- Zuschuss	2121	3121	15	15.370,14	5.500,00	9.870,14	15.370,14	5.500,00	9.870,14
2/820000+860200	Zuschuss Bund Stromkosten E-Fahrzeuge	2121	3121	15	1.164,00	0,00	1.164,00	1.164,00	0,00	1.164,00

		MVAG			Ergebnisrechnung			Finanzierungsrechnung		
		EH	FH	VCQU	RA 2023	VA 2023	RA - VA	RA 2023	VA 2023	RA - VA
2/820000+861000	Land NÖ - Zuschuss	2121	3121	15	0,00	100,00	-100,00	0,00	100,00	-100,00
<b>SU 21 / 31</b>	<b>Summe Erträge / Einzahlungen operative Gebarung</b>				<b>5.865.986,88</b>	<b>4.930.400,00</b>	<b>935.586,88</b>	<b>5.735.321,13</b>	<b>4.905.000,00</b>	<b>830.321,13</b>
1/820000-400000	Geringwertige Wirtschaftsgüter (GWG)	2221	3221	23	5.823,18	5.500,00	323,18	5.901,04	5.500,00	401,04
1/820000-400100	Dienstbekleidung	2221	3221	23	27.444,61	27.800,00	-355,39	27.528,61	27.800,00	-271,39
1/820000-420000	Roh-, Hilfs- und Baustoffe	2221	3221	23	15.349,25	20.000,00	-4.650,75	16.488,06	20.000,00	-3.511,94
1/820000-452000	Treibstoffe	2221	3221	23	129.085,93	164.000,00	-34.914,07	115.007,56	164.000,00	-48.992,44
1/820000-454000	Reinigungsmaterial	2221	3221	23	877,87	1.100,00	-222,13	877,87	1.100,00	-222,13
1/820000-456000	Büromaterial	2221	3221	23	2.833,51	2.400,00	433,51	2.833,51	2.400,00	433,51
1/820000-459000	Sonstige Verbrauchsgüter	2221	3221	23	2.554,96	1.700,00	854,96	2.554,96	1.700,00	854,96
1/820000-5	Personalkonten verdichtet	22	32		4.772.071,80	4.715.200,00	56.871,80	4.650.211,37	4.660.200,00	-9.988,63
1/820000-600000	Strom	2222	3222	24	6.674,77	18.000,00	-11.325,23	6.601,75	18.000,00	-11.398,25
1/820000-600100	Gas	2222	3222	24	21.625,72	55.000,00	-33.374,28	21.625,72	55.000,00	-33.374,28
1/820000-614000	Instandhaltung Gebäude	2224	3224	24	3.840,43	3.500,00	340,43	3.908,58	3.500,00	408,58
1/820000-616000	Instandhaltung der Maschinen	2224	3224	24	3.069,44	2.300,00	769,44	3.319,43	2.300,00	1.019,43
1/820000-617000	Fahrzeug- und Maschinenkosten	2224	3224	24	181.733,03	179.000,00	2.733,03	181.243,64	179.000,00	2.243,64
1/820000-618000	Instandhaltung der Einrichtung	2224	3224	24	1.506,77	1.700,00	-193,23	1.506,77	1.700,00	-193,23
1/820000-631000	Telekommunikationsdienste	2222	3222	24	6.374,66	7.000,00	-625,34	6.348,58	7.000,00	-651,42
1/820000-650000	Kreditzinsen	2241	3241	25	1.488,22	2.300,00	-811,78	1.488,22	2.300,00	-811,78
1/820000-659000	Geldverkehrsspesen (Bankomat)	2244	3244	24	0,00	300,00	-300,00	0,00	300,00	-300,00
1/820000-670000	Versicherungen	2222	3222	24	40.617,75	39.100,00	1.517,75	40.617,75	39.100,00	1.517,75
1/820000-680000	Planmäßige Abschreibung	2226			250.493,36	196.600,00	53.893,36	0,00	0,00	0,00
1/820000-700000	Miete	2223	3223	24	13.943,37	19.200,00	-5.256,63	13.943,37	19.200,00	-5.256,63
1/820000-710000	Öffentliche Abgaben	2225	3225	24	15.313,02	14.000,00	1.313,02	15.313,02	14.000,00	1.313,02
1/820000-710100	Kommunalsteuer	2225	3225	24	17.913,74	11.600,00	6.313,74	17.913,74	11.600,00	6.313,74
1/820000-724000	Reisegebühren	2225	3225	24	37.670,74	35.700,00	1.970,74	37.670,74	35.700,00	1.970,74
1/820000-728500	Leistungsentgelte an Firmen	2225	3225	24	48.881,02	63.000,00	-14.118,98	48.476,05	63.000,00	-14.523,95
<b>SU 22 / 32</b>	<b>Summe Aufwendungen / Auszahlungen operative Gebarung</b>				<b>5.607.187,15</b>	<b>5.586.000,00</b>	<b>21.187,15</b>	<b>5.221.380,34</b>	<b>5.334.400,00</b>	<b>-113.019,66</b>
<b>SA 0 / SA 1</b>	<b>(0) Nettoergebnis (21 - 22) / (1) Geldfluss operative Gebarung (31 - 32)</b>				<b>258.799,73</b>	<b>-655.600,00</b>	<b>914.399,73</b>	<b>513.940,79</b>	<b>-429.400,00</b>	<b>943.340,79</b>
<b>SU 23</b>	<b>Summe Haushaltsrücklagen</b>				<b>0,00</b>	<b>0,00</b>	<b>0,00</b>	<b>0,00</b>	<b>0,00</b>	<b>0,00</b>
<b>SA00</b>	<b>Nettoergebnis nach Zuw./Entn. Haushaltsrücklagen (Saldo 0 +/- SU23)</b>				<b>258.799,73</b>	<b>-655.600,00</b>	<b>914.399,73</b>			
<b>Investive Gebarung</b>										
2/820000+300000	Kapitaltransfers von Bund, Bundesfonds und Bundeskammern		3331	33	0,00	0,00	0,00	14.869,00	0,00	14.869,00
2/820000+803300	Veräußerungen von technischen Anlagen, Fahrzeugen und Maschinen		3314	31	0,00	0,00	0,00	2.958,32	11.000,00	-8.041,68
<b>SU 33</b>	<b>Summe Einzahlungen investive Gebarung</b>							<b>17.827,32</b>	<b>11.000,00</b>	<b>6.827,32</b>
1/820000-010000	Zubau, Erweiterung		3413	2 40	0,00	0,00	0,00	46.453,03	29.000,00	17.453,03
1/820000-020000	Maschinenankauf		3414	2 41	0,00	0,00	0,00	111.042,03	90.000,00	21.042,03

		MVAG			Ergebnisrechnung			Finanzierungsrechnung		
		EH	FH	VCQU	RA 2023	VA 2023	RA - VA	RA 2023	VA 2023	RA - VA
1/820000-030000	Werkzeuge und sonstige Erzeugungsmittel		3414	2 41	0,00	0,00	0,00	8.076,45	6.600,00	1.476,45
1/820000-040000	Fahrzeuge Ankauf		3414	2 41	0,00	0,00	0,00	134.319,91	200.000,00	-65.680,09
1/820000-042000	Betriebsausstattung		3415	2 41	0,00	0,00	0,00	24.478,43	16.000,00	8.478,43
<b>SU 34</b>	<b>Summe Auszahlungen investive Gebarung</b>							<b>324.369,85</b>	<b>341.600,00</b>	<b>-17.230,15</b>
<b>SA2</b>	<b>Saldo (2) Geldfluss aus der Investiven Gebarung (33 – 34)</b>							<b>-306.542,53</b>	<b>-330.600,00</b>	<b>24.057,47</b>
<b>SA3</b>	<b>Saldo (3) Nettofinanzierungssaldo (Saldo 1 + Saldo 2)</b>							<b>207.398,26</b>	<b>-760.000,00</b>	<b>967.398,26</b>
<b>Finanzierungstätigkeit</b>										
<b>SU 35</b>	<b>Summe Einzahlungen aus der Finanzierungstätigkeit</b>							<b>0,00</b>	<b>0,00</b>	<b>0,00</b>
1/820000-346600	Darlehen BAWAG-PSK		3614	65	0,00	0,00	0,00	1.312,71	1.300,00	12,71
1/820000-346800	Darlehen Hypo NOE		3614	65	0,00	0,00	0,00	9.990,84	9.700,00	290,84
<b>SU 36</b>	<b>Summe Auszahlungen aus der Finanzierungstätigkeit</b>							<b>11.303,55</b>	<b>11.000,00</b>	<b>303,55</b>
<b>SA4</b>	<b>Saldo (4) Geldfluss aus der Finanzierungstätigkeit (35 – 36)</b>							<b>-11.303,55</b>	<b>-11.000,00</b>	<b>-303,55</b>
<b>SA5</b>	<b>Saldo (5) Geldfluss aus der voranschlagswirksamen Gebarung (Saldo 3 + Saldo 4)</b>							<b>196.094,71</b>	<b>-771.000,00</b>	<b>967.094,71</b>
<b>828</b>	<b>Sonstige Märkte</b>									
<b>828000</b>	<b>SONSTIGE MÄRKTE</b>									
<b>Operative Gebarung</b>										
2/828000+829000	Kostenersätze Naschmarkt	2116	3116	18	2.067,60	2.000,00	67,60	2.116,45	2.000,00	116,45
2/828000+852000	Marktstandsgebühren	2113	3113	12	7.951,60	8.000,00	-48,40	8.219,60	8.000,00	219,60
<b>SU 21 / 31</b>	<b>Summe Erträge / Einzahlungen operative Gebarung</b>				<b>10.019,20</b>	<b>10.000,00</b>	<b>19,20</b>	<b>10.336,05</b>	<b>10.000,00</b>	<b>336,05</b>
1/828000-5	Personalkonten verdichtet	22	32		2.248,43	2.500,00	-251,57	2.227,94	2.400,00	-172,06
1/828000-600000	Strom	2222	3222	24	1.072,01	1.700,00	-627,99	984,39	1.700,00	-715,61
1/828000-617000	Fahrzeug- und Maschinenkosten	2224	3224	24	443,85	500,00	-56,15	443,85	500,00	-56,15
1/828000-724000	Reisegebühren	2225	3225	24	7,30	100,00	-92,70	7,30	100,00	-92,70
1/828000-728500	Entgelte für sonstige Leistungen	2225	3225	24	1.338,65	3.000,00	-1.661,35	1.530,65	3.000,00	-1.469,35
1/828000-728800	Vergütung Bauhofleistungen	2225	3225	24	3.204,89	3.500,00	-295,11	3.204,89	3.500,00	-295,11
1/828000-729000	Sonstige Ausgaben	2225	3225	24	140,00	0,00	140,00	140,00	0,00	140,00
<b>SU 22 / 32</b>	<b>Summe Aufwendungen / Auszahlungen operative Gebarung</b>				<b>8.455,13</b>	<b>11.300,00</b>	<b>-2.844,87</b>	<b>8.539,02</b>	<b>11.200,00</b>	<b>-2.660,98</b>
<b>SA 0 / SA 1</b>	<b>(0) Nettoergebnis (21 - 22) / (1) Geldfluss operative Gebarung (31 – 32)</b>				<b>1.564,07</b>	<b>-1.300,00</b>	<b>2.864,07</b>	<b>1.797,03</b>	<b>-1.200,00</b>	<b>2.997,03</b>
<b>SU 23</b>	<b>Summe Haushaltsrücklagen</b>				<b>0,00</b>	<b>0,00</b>	<b>0,00</b>	<b>0,00</b>	<b>0,00</b>	<b>0,00</b>
<b>SA00</b>	<b>Nettoergebnis nach Zuw./Entn. Haushaltsrücklagen (Saldo 0 +/- SU23)</b>				<b>1.564,07</b>	<b>-1.300,00</b>	<b>2.864,07</b>			
<b>Investive Gebarung</b>										
<b>SU 33</b>	<b>Summe Einzahlungen investive Gebarung</b>							<b>0,00</b>	<b>0,00</b>	<b>0,00</b>
<b>SU 34</b>	<b>Summe Auszahlungen investive Gebarung</b>							<b>0,00</b>	<b>0,00</b>	<b>0,00</b>
<b>SA2</b>	<b>Saldo (2) Geldfluss aus der Investiven Gebarung (33 – 34)</b>							<b>0,00</b>	<b>0,00</b>	<b>0,00</b>
<b>SA3</b>	<b>Saldo (3) Nettofinanzierungssaldo (Saldo 1 + Saldo 2)</b>							<b>1.797,03</b>	<b>-1.200,00</b>	<b>2.997,03</b>

		MVAG	MVAG	VCQU	Ergebnisrechnung			Finanzierungsrechnung		
		EH	FH		RA 2023	VA 2023	RA - VA	RA 2023	VA 2023	RA - VA
<b>Finanzierungstätigkeit</b>										
<b>SU 35</b>	<b>Summe Einzahlungen aus der Finanzierungstätigkeit</b>							<b>0,00</b>	<b>0,00</b>	<b>0,00</b>
<b>SU 36</b>	<b>Summe Auszahlungen aus der Finanzierungstätigkeit</b>							<b>0,00</b>	<b>0,00</b>	<b>0,00</b>
<b>SA4</b>	<b>Saldo (4) Geldfluss aus der Finanzierungstätigkeit (35 – 36)</b>							<b>0,00</b>	<b>0,00</b>	<b>0,00</b>
<b>SA5</b>	<b>Saldo (5) Geldfluss aus der voranschlagswirksamen Gebarung (Saldo 3 + Saldo 4)</b>							<b>1.797,03</b>	<b>-1.200,00</b>	<b>2.997,03</b>
<b>83</b>	<b>Betriebsähnliche Einrichtungen und Betriebe (Fortsetzung)</b>									
<b>831</b>	<b>Freibäder</b>									
<b>831000</b>	<b>AUBAD UND ERHOLUNGSPARK</b>									
<b>Operative Gebarung</b>										
2/831000+810000	Benützungsgebühren	2114	3114	13	211.894,41	270.000,00	-58.105,59	211.840,78	270.000,00	-58.159,22
2/831000+811100	Pacht - Bootsverleih	2115	3115	14	8.433,00	0,00	8.433,00	8.433,00	0,00	8.433,00
2/831000+811200	Pachteinnahmen	2115	3115	14	8.275,27	9.500,00	-1.224,73	7.783,18	9.500,00	-1.716,82
2/831000+813000	Erträge aus der Auflösung von Investitionszuschüssen (Kapitaltransfers)	2127			44,05	100,00	-55,95	0,00	0,00	0,00
2/831000+817000	Erträge aus der Auflösung von sonstigen Rückstellungen	2117			124,28	200,00	-75,72	0,00	0,00	0,00
2/831000+829000	Sonstige Einnahmen	2116	3116	18	7.647,55	10.000,00	-2.352,45	7.647,55	10.000,00	-2.352,45
2/831000+829100	Ersätze von Versicherungen	2116	3116	18	0,00	500,00	-500,00	0,00	500,00	-500,00
<b>SU 21 / 31</b>	<b>Summe Erträge / Einzahlungen operative Gebarung</b>				<b>236.418,56</b>	<b>290.300,00</b>	<b>-53.881,44</b>	<b>235.704,51</b>	<b>290.000,00</b>	<b>-54.295,49</b>
1/831000-400000	Geringwertige Wirtschaftsgüter (GWG)	2221	3221	23	2.049,83	800,00	1.249,83	2.049,83	800,00	1.249,83
1/831000-400100	Dienstbekleidung	2221	3221	23	1.270,70	3.300,00	-2.029,30	1.270,70	3.300,00	-2.029,30
1/831000-413000	Handelswaren (Shop und Automat)	2221	3221	23	4.168,86	3.800,00	368,86	4.026,61	3.800,00	226,61
1/831000-454000	Reinigungsmaterial	2221	3221	23	69,58	500,00	-430,42	69,58	500,00	-430,42
1/831000-459000	Sonstige Verbrauchsgüter	2221	3221	23	419,96	300,00	119,96	419,96	300,00	119,96
1/831000-5	Personalkonten verdichtet	22	32		262.706,27	196.300,00	66.406,27	250.517,77	195.000,00	55.517,77
1/831000-600000	Strom	2222	3222	24	1.934,01	3.200,00	-1.265,99	1.860,99	3.200,00	-1.339,01
1/831000-610000	Instandhaltung Grund und Boden	2224	3224	24	11.872,59	12.500,00	-627,41	12.255,99	12.500,00	-244,01
1/831000-614000	Instandhaltung Gebäude	2224	3224	24	0,00	2.000,00	-2.000,00	0,00	2.000,00	-2.000,00
1/831000-616000	Instandhaltung von Maschinen und maschinellen Anlagen	2224	3224	24	4.754,91	11.000,00	-6.245,09	4.754,91	11.000,00	-6.245,09
1/831000-617000	Fahrzeug- und Maschinenkosten	2224	3224	24	15.788,10	16.000,00	-211,90	15.788,10	16.000,00	-211,90
1/831000-618400	Baumpflege	2224	3224	24	42.493,00	8.000,00	34.493,00	39.918,00	8.000,00	31.918,00
1/831000-630000	Porto	2222	3222	24	666,67	400,00	266,67	666,67	400,00	266,67
1/831000-631000	Telekommunikationsdienste	2222	3222	24	825,49	800,00	25,49	767,79	800,00	-32,21
1/831000-650000	Kreditzinsen	2241	3241	25	1.945,74	2.000,00	-54,26	1.945,74	2.000,00	-54,26
1/831000-670000	Versicherungen	2222	3222	24	2.775,23	3.100,00	-324,77	2.775,23	3.100,00	-324,77
1/831000-680000	Planmäßige Abschreibung	2226			32.723,71	34.500,00	-1.776,29	0,00	0,00	0,00



		MVAG			Ergebnisrechnung			Finanzierungsrechnung		
		EH	FH	VCQU	RA 2023	VA 2023	RA - VA	RA 2023	VA 2023	RA - VA
1/831000-710000	Öffentliche Abgaben	2225	3225	24	17.912,70	11.000,00	6.912,70	19.865,70	11.000,00	8.865,70
1/831000-710100	Kommunalsteuer	2225	3225	24	5.928,78	4.700,00	1.228,78	5.928,78	4.700,00	1.228,78
1/831000-724000	Reisegebühren	2225	3225	24	873,24	700,00	173,24	873,24	700,00	173,24
1/831000-728000	Leistungsentgelte an Firmen	2225	3225	24	41.812,63	25.000,00	16.812,63	39.887,05	25.000,00	14.887,05
1/831000-728300	Werbung	2225	3225	24	1.929,95	7.000,00	-5.070,05	1.929,95	7.000,00	-5.070,05
1/831000-728500	Bootsverleih	2225	3225	24	2.482,51	4.400,00	-1.917,49	4.298,10	4.400,00	-101,90
1/831000-728800	Vergütung Bauhofleistungen	2225	3225	24	70.192,99	75.000,00	-4.807,01	70.192,99	75.000,00	-4.807,01
1/831000-729000	Sonstige Ausgaben	2225	3225	24	165,67	0,00	165,67	165,67	0,00	165,67
5/831000-729911	Sonstige Aufwendungen	2225	3225	1 24	30.913,63	0,00	30.913,63	30.913,63	0,00	30.913,63
<b>SU 22 / 32</b>	<b>Summe Aufwendungen / Auszahlungen operative Gebarung</b>				<b>558.676,75</b>	<b>426.300,00</b>	<b>132.376,75</b>	<b>513.142,98</b>	<b>390.500,00</b>	<b>122.642,98</b>
<b>SA 0 / SA 1</b>	<b>(0) Nettoergebnis (21 - 22) / (1) Geldfluss operative Gebarung (31 - 32)</b>				<b>-322.258,19</b>	<b>-136.000,00</b>	<b>-186.258,19</b>	<b>-277.438,47</b>	<b>-100.500,00</b>	<b>-176.938,47</b>
<b>SU 23</b>	<b>Summe Haushaltsrücklagen</b>				<b>0,00</b>	<b>0,00</b>	<b>0,00</b>	<b>0,00</b>	<b>0,00</b>	<b>0,00</b>
<b>SA00</b>	<b>Nettoergebnis nach Zuw./Entn. Haushaltsrücklagen (Saldo 0 +/- SU23)</b>				<b>-322.258,19</b>	<b>-136.000,00</b>	<b>-186.258,19</b>			
<b>Investive Gebarung</b>										
<b>SU 33</b>	<b>Summe Einzahlungen investive Gebarung</b>							<b>0,00</b>	<b>0,00</b>	<b>0,00</b>
1/831000-006000	Sonstige Grundstückseinrichtungen		3412	2 40	0,00	0,00	0,00	0,00	10.000,00	-10.000,00
1/831000-042000	Betriebsausstattung		3415	2 41	0,00	0,00	0,00	1.666,67	15.000,00	-13.333,33
<b>SU 34</b>	<b>Summe Auszahlungen investive Gebarung</b>							<b>1.666,67</b>	<b>25.000,00</b>	<b>-23.333,33</b>
<b>SA2</b>	<b>Saldo (2) Geldfluss aus der Investiven Gebarung (33 - 34)</b>							<b>-1.666,67</b>	<b>-25.000,00</b>	<b>23.333,33</b>
<b>SA3</b>	<b>Saldo (3) Nettofinanzierungssaldo (Saldo 1 + Saldo 2)</b>							<b>-279.105,14</b>	<b>-125.500,00</b>	<b>-153.605,14</b>
<b>Finanzierungstätigkeit</b>										
<b>SU 35</b>	<b>Summe Einzahlungen aus der Finanzierungstätigkeit</b>							<b>0,00</b>	<b>0,00</b>	<b>0,00</b>
1/831000-346600	Darlehen BAWAG-PSK		3614	65	0,00	0,00	0,00	10.971,53	11.000,00	-28,47
<b>SU 36</b>	<b>Summe Auszahlungen aus der Finanzierungstätigkeit</b>							<b>10.971,53</b>	<b>11.000,00</b>	<b>-28,47</b>
<b>SA4</b>	<b>Saldo (4) Geldfluss aus der Finanzierungstätigkeit (35 - 36)</b>							<b>-10.971,53</b>	<b>-11.000,00</b>	<b>28,47</b>
<b>SA5</b>	<b>Saldo (5) Geldfluss aus der voranschlagswirksamen Gebarung (Saldo 3 + Saldo 4)</b>							<b>-290.076,67</b>	<b>-136.500,00</b>	<b>-153.576,67</b>
<b>833</b>	<b>Hallenbäder</b>									
<b>833000</b>	<b>HALLENBAD</b>									
<b>Operative Gebarung</b>										
2/833000+810000	Badebenutzungsgebühren Bad + Sauna	2114	3114	13	513.979,95	428.000,00	85.979,95	504.292,21	428.000,00	76.292,21
2/833000+810100	Benutzungsgebühren für Solarien	2114	3114	13	6.596,84	9.300,00	-2.703,16	6.596,84	9.300,00	-2.703,16
2/833000+810200	Gutscheine/Geldwertkarten	2114	3114	13	1.220,00	1.000,00	220,00	1.220,00	1.000,00	220,00
2/833000+811000	Miet- und Pachtertrag	2115	3115	14	260,00	0,00	260,00	650,00	0,00	650,00
2/833000+811002	Miet- und Pachtertrag Turnsaal	2115	3115	14	17.371,25	7.000,00	10.371,25	16.684,03	7.000,00	9.684,03
2/833000+811100	Pachteinnahmen 20%	2115	3115	14	0,00	1.500,00	-1.500,00	407,62	1.500,00	-1.092,38
2/833000+813000	Erträge aus der Auflösung von Investitionszuschüssen (Kapitaltransfers)	2127			125,00	100,00	25,00	0,00	0,00	0,00

		MVAG			Ergebnisrechnung			Finanzierungsrechnung		
		EH	FH	VCQU	RA 2023	VA 2023	RA - VA	RA 2023	VA 2023	RA - VA
2/833000+817000	Erträge aus der Auflösung von sonstigen Rückstellungen	2117			15.941,38	11.900,00	4.041,38	0,00	0,00	0,00
2/833000+829000	Sonstige Einnahmen (Shop)	2116	3116	18	17.067,92	25.000,00	-7.932,08	17.192,92	25.000,00	-7.807,08
2/833000+829001	Sonstige Einnahmen	2116	3116	18	12.230,02	1.000,00	11.230,02	14.076,68	1.000,00	13.076,68
2/833000+829100	Ersätze von Versicherungen	2116	3116	18	31.984,15	1.000,00	30.984,15	31.984,15	1.000,00	30.984,15
2/833000+829200	Einnahmen Getränkeautomat	2116	3116	18	32.173,42	19.000,00	13.173,42	32.173,42	19.000,00	13.173,42
<b>SU 21 / 31</b>	<b>Summe Erträge / Einzahlungen operative Gebarung</b>				<b>648.949,93</b>	<b>504.800,00</b>	<b>144.149,93</b>	<b>625.277,87</b>	<b>492.800,00</b>	<b>132.477,87</b>
1/833000-400000	Geringwertige Wirtschaftsgüter (GWG) Shop	2221	3221	23	4.414,38	2.500,00	1.914,38	4.414,38	2.500,00	1.914,38
1/833000-400002	Geringwertige Wirtschaftsgüter (GWG) Turnsaal	2221	3221	23	1.350,76	500,00	850,76	1.350,76	500,00	850,76
1/833000-400100	Dienstbekleidung	2221	3221	23	1.936,15	4.400,00	-2.463,85	1.936,15	4.400,00	-2.463,85
1/833000-400200	Geringwertige Wirtschaftsgüter (GWG)	2221	3221	23	2.438,38	0,00	2.438,38	2.438,38	0,00	2.438,38
1/833000-413000	Handelswaren (Shop und Automat)	2221	3221	23	27.170,99	15.000,00	12.170,99	27.557,66	15.000,00	12.557,66
1/833000-454000	Reinigungsmaterial	2221	3221	23	3.043,96	2.900,00	143,96	3.043,96	2.900,00	143,96
1/833000-454002	Reinigungsmittel Turnsaal	2221	3221	23	0,00	1.000,00	-1.000,00	0,00	1.000,00	-1.000,00
1/833000-455000	Chemische Mittel (Chlor)	2221	3221	23	9.963,25	13.900,00	-3.936,75	9.963,25	13.900,00	-3.936,75
1/833000-459000	Sonstige Verbrauchsgüter	2221	3221	23	5.115,37	7.200,00	-2.084,63	4.938,09	7.200,00	-2.261,91
1/833000-5	Personalkonten verdichtet	22	32		417.605,27	410.300,00	7.305,27	404.578,55	406.700,00	-2.121,45
1/833000-600000	Strom	2222	3222	24	111.527,58	100.000,00	11.527,58	113.991,05	100.000,00	13.991,05
1/833000-600002	Strom Turnsaal	2222	3222	24	87,62	2.200,00	-2.112,38	0,00	2.200,00	-2.200,00
1/833000-600300	Wärme	2222	3222	24	148.568,80	100.000,00	48.568,80	130.220,06	100.000,00	30.220,06
1/833000-600302	Wärme Turnsaal	2222	3222	24	8.591,22	16.000,00	-7.408,78	8.591,22	16.000,00	-7.408,78
1/833000-614000	Instandhaltung Gebäude	2224	3224	24	33.029,12	24.500,00	8.529,12	38.934,44	24.500,00	14.434,44
1/833000-614002	Instandhaltung Gebäude Turnsaal	2224	3224	24	1.512,19	8.000,00	-6.487,81	1.973,19	8.000,00	-6.026,81
1/833000-616000	Instandhaltung von Maschinen und maschinellen Anlagen	2224	3224	24	50.041,95	50.000,00	41,95	61.831,78	50.000,00	11.831,78
1/833000-616002	Instandhaltung Anlagen, Maschinen Turnsaal	2224	3224	24	4.412,27	7.000,00	-2.587,73	4.412,27	7.000,00	-2.587,73
1/833000-617000	Fahrzeug- und Maschinenkosten	2224	3224	24	385,88	2.400,00	-2.014,12	385,88	2.400,00	-2.014,12
1/833000-617002	Fahrzeug- und Maschinenkosten Turnsaal	2224	3224	24	16,44	1.000,00	-983,56	16,44	1.000,00	-983,56
1/833000-618000	Instandhaltung der Einrichtung	2224	3224	24	11.530,86	18.000,00	-6.469,14	11.767,76	18.000,00	-6.232,24
1/833000-618002	Instandhaltung der Einrichtung Turnsaal	2224	3224	24	0,00	6.000,00	-6.000,00	0,00	6.000,00	-6.000,00
1/833000-631000	Telekommunikationsdienste	2222	3222	24	1.951,21	2.500,00	-548,79	1.927,01	2.500,00	-572,99
1/833000-650000	Kreditzinsen	2241	3241	25	4.738,54	4.800,00	-61,46	4.738,54	4.800,00	-61,46
1/833000-659000	Geldverkehrsspesen (Bankomat)	2244	3244	24	783,49	1.000,00	-216,51	416,75	1.000,00	-583,25
1/833000-670000	Versicherungen	2222	3222	24	10.678,86	10.300,00	378,86	10.678,86	10.300,00	378,86
1/833000-680000	Planmäßige Abschreibung	2226			283.602,97	283.900,00	-297,03	0,00	0,00	0,00
1/833000-710000	Öffentliche Abgaben	2225	3225	24	56.965,79	37.000,00	19.965,79	56.965,79	37.000,00	19.965,79

		MVAG			Ergebnisrechnung			Finanzierungsrechnung		
		EH	FH	VCQU	RA 2023	VA 2023	RA - VA	RA 2023	VA 2023	RA - VA
1/833000-710100	Kommunalsteuer	2225	3225	24	9.440,87	9.200,00	240,87	9.440,87	9.200,00	240,87
1/833000-724000	Reisegebühren	2225	3225	24	1.468,12	1.400,00	68,12	1.468,12	1.400,00	68,12
1/833000-728300	Werbung	2225	3225	24	2.198,14	8.000,00	-5.801,86	2.198,14	8.000,00	-5.801,86
1/833000-728500	Leistungsentgelte an Firmen	2225	3225	24	237.252,08	250.000,00	-12.747,92	231.739,94	250.000,00	-18.260,06
1/833000-728502	Leistungsentgelte an Firmen Turnsaal	2225	3225	24	23.745,52	17.000,00	6.745,52	22.776,58	17.000,00	5.776,58
1/833000-728800	Vergütung Bauhofleistungen	2225	3225	24	2.767,65	4.600,00	-1.832,35	2.767,65	4.600,00	-1.832,35
1/833000-728802	Vergütung Bauhofleistungen Turnsaal	2225	3225	24	216,04	1.000,00	-783,96	216,04	1.000,00	-783,96
<b>SU 22 / 32</b>	<b>Summe Aufwendungen / Auszahlungen operative Gebarung</b>				<b>1.478.551,72</b>	<b>1.423.500,00</b>	<b>55.051,72</b>	<b>1.177.679,56</b>	<b>1.136.000,00</b>	<b>41.679,56</b>
<b>SA 0 / SA 1</b>	<b>(0) Nettoergebnis (21 - 22) / (1) Geldfluss operative Gebarung (31 - 32)</b>				<b>-829.601,79</b>	<b>-918.700,00</b>	<b>89.098,21</b>	<b>-552.401,69</b>	<b>-643.200,00</b>	<b>90.798,31</b>
<b>SU 23</b>	<b>Summe Haushaltsrücklagen</b>				<b>0,00</b>	<b>0,00</b>	<b>0,00</b>	<b>0,00</b>	<b>0,00</b>	<b>0,00</b>
<b>SA00</b>	<b>Nettoergebnis nach Zuw./Entn. Haushaltsrücklagen (Saldo 0 +/- SU23)</b>				<b>-829.601,79</b>	<b>-918.700,00</b>	<b>89.098,21</b>			
<b>Investive Gebarung</b>										
<b>SU 33</b>	<b>Summe Einzahlungen investive Gebarung</b>							<b>0,00</b>	<b>0,00</b>	<b>0,00</b>
1/833000-042000	Betriebsausstattung		3415	2 41	0,00	0,00	0,00	10.734,67	8.000,00	2.734,67
1/833000-042002	Betriebsausstattung Turnsaal		3415	2 41	0,00	0,00	0,00	0,00	500,00	-500,00
<b>SU 34</b>	<b>Summe Auszahlungen investive Gebarung</b>							<b>10.734,67</b>	<b>8.500,00</b>	<b>2.234,67</b>
<b>SA2</b>	<b>Saldo (2) Geldfluss aus der Investiven Gebarung (33 - 34)</b>							<b>-10.734,67</b>	<b>-8.500,00</b>	<b>-2.234,67</b>
<b>SA3</b>	<b>Saldo (3) Nettofinanzierungssaldo (Saldo 1 + Saldo 2)</b>							<b>-563.136,36</b>	<b>-651.700,00</b>	<b>88.563,64</b>
<b>Finanzierungstätigkeit</b>										
<b>SU 35</b>	<b>Summe Einzahlungen aus der Finanzierungstätigkeit</b>							<b>0,00</b>	<b>0,00</b>	<b>0,00</b>
1/833000-346600	Darlehen BAWAG-PSK		3614	65	0,00	0,00	0,00	47.159,85	47.100,00	59,85
<b>SU 36</b>	<b>Summe Auszahlungen aus der Finanzierungstätigkeit</b>							<b>47.159,85</b>	<b>47.100,00</b>	<b>59,85</b>
<b>SA4</b>	<b>Saldo (4) Geldfluss aus der Finanzierungstätigkeit (35 - 36)</b>							<b>-47.159,85</b>	<b>-47.100,00</b>	<b>-59,85</b>
<b>SA5</b>	<b>Saldo (5) Geldfluss aus der voranschlagswirksamen Gebarung (Saldo 3 + Saldo 4)</b>							<b>-610.296,21</b>	<b>-698.800,00</b>	<b>88.503,79</b>
<b>839</b>	<b>Sonstige Betriebe und betriebsähnliche Einrichtungen</b>									
<b>839100</b>	<b>WASSERPARK</b>									
<b>Operative Gebarung</b>										
2/839100+808000	Kartenverkauf Garten Tulln	2116	3116	16	31.165,72	30.000,00	1.165,72	31.165,72	30.000,00	1.165,72
2/839100+811100	Einnahmen Bootsverleih	2115	3115	14	16.575,80	22.000,00	-5.424,20	18.729,97	22.000,00	-3.270,03
2/839100+829000	Sonstige Einnahmen	2116	3116	18	0,00	300,00	-300,00	0,00	300,00	-300,00
2/839100+864000	Beitrag LGS Besucheranteil	2123	3123	16	33.950,00	30.000,00	3.950,00	33.950,00	30.000,00	3.950,00
<b>SU 21 / 31</b>	<b>Summe Erträge / Einzahlungen operative Gebarung</b>				<b>81.691,52</b>	<b>82.300,00</b>	<b>-608,48</b>	<b>83.845,69</b>	<b>82.300,00</b>	<b>1.545,69</b>
1/839100-400000	Geringwertige Wirtschaftsgüter (GWG)	2221	3221	23	213,85	300,00	-86,15	213,85	300,00	-86,15
1/839100-400100	Dienstbekleidung	2221	3221	23	248,61	300,00	-51,39	248,61	300,00	-51,39
1/839100-413000	Kartenankauf Garten Tulln	2221	3221	23	70.682,32	71.500,00	-817,68	70.682,32	71.500,00	-817,68
1/839100-454000	Reinigungsmaterial	2221	3221	23	0,00	100,00	-100,00	0,00	100,00	-100,00
1/839100-459000	Sonstige Verbrauchsgüter	2221	3221	23	444,67	600,00	-155,33	444,67	600,00	-155,33

		MVAG			Ergebnisrechnung			Finanzierungsrechnung		
		EH	FH	VCQU	RA 2023	VA 2023	RA - VA	RA 2023	VA 2023	RA - VA
1/839100-5	Personalkonten verdichtet	22	32		35.312,20	52.700,00	-17.387,80	35.094,04	52.500,00	-17.405,96
1/839100-600000	Strom	2222	3222	24	-45,78	1.200,00	-1.245,78	-118,80	1.200,00	-1.318,80
1/839100-610000	Instandhaltung von Grund und Boden	2224	3224	24	20.883,10	20.900,00	-16,90	27.358,10	20.900,00	6.458,10
1/839100-614000	Instandhaltung von Gebäuden/Stegen	2224	3224	24	5.741,54	500,00	5.241,54	5.741,54	500,00	5.241,54
1/839100-616000	Instandhaltung Schrankenanlage Badhausbrücke	2224	3224	24	762,93	1.300,00	-537,07	762,93	1.300,00	-537,07
1/839100-617000	Fahrzeug- und Maschinenkosten	2224	3224	24	2.428,93	1.500,00	928,93	2.428,93	1.500,00	928,93
1/839100-618400	Baumpflege	2224	3224	24	48.068,35	33.000,00	15.068,35	48.068,35	33.000,00	15.068,35
1/839100-630000	Porto	2222	3222	24	0,00	200,00	-200,00	0,00	200,00	-200,00
1/839100-631000	Telekommunikationsdienste	2222	3222	24	0,00	200,00	-200,00	0,00	200,00	-200,00
1/839100-680000	Planmäßige Abschreibung	2226			533,61	700,00	-166,39	0,00	0,00	0,00
1/839100-710000	Öffentliche Abgaben	2225	3225	24	181,40	1.000,00	-818,60	181,40	1.000,00	-818,60
1/839100-710100	Kommunalsteuer	2225	3225	24	715,18	1.300,00	-584,82	715,18	1.300,00	-584,82
1/839100-724000	Reisegebühren	2225	3225	24	51,87	100,00	-48,13	51,87	100,00	-48,13
1/839100-728300	Werbung	2225	3225	24	695,29	600,00	95,29	695,29	600,00	95,29
1/839100-728500	Leistungsentgelte an Firmen	2225	3225	24	2.590,93	13.200,00	-10.609,07	2.749,71	13.200,00	-10.450,29
1/839100-728800	Vergütung Bauhofleistungen	2225	3225	24	15.995,92	9.500,00	6.495,92	15.995,92	9.500,00	6.495,92
<b>SU 22 / 32</b>	<b>Summe Aufwendungen / Auszahlungen operative Gebarung</b>				<b>205.504,92</b>	<b>210.700,00</b>	<b>-5.195,08</b>	<b>211.313,91</b>	<b>209.800,00</b>	<b>1.513,91</b>
<b>SA 0 / SA 1</b>	<b>(0) Nettoergebnis (21 - 22) / (1) Geldfluss operative Gebarung (31 - 32)</b>				<b>-123.813,40</b>	<b>-128.400,00</b>	<b>4.586,60</b>	<b>-127.468,22</b>	<b>-127.500,00</b>	<b>31,78</b>
<b>SU 23</b>	<b>Summe Haushaltsrücklagen</b>				<b>0,00</b>	<b>0,00</b>	<b>0,00</b>	<b>0,00</b>	<b>0,00</b>	<b>0,00</b>
<b>SA00</b>	<b>Nettoergebnis nach Zuw./Entn. Haushaltsrücklagen (Saldo 0 +/- SU23)</b>				<b>-123.813,40</b>	<b>-128.400,00</b>	<b>4.586,60</b>			
<b>Investive Gebarung</b>										
<b>SU 33</b>	<b>Summe Einzahlungen investive Gebarung</b>							<b>0,00</b>	<b>0,00</b>	<b>0,00</b>
1/839100-042000	Betriebsausstattung		3415	2 41	0,00	0,00	0,00	583,33	3.500,00	-2.916,67
<b>SU 34</b>	<b>Summe Auszahlungen investive Gebarung</b>							<b>583,33</b>	<b>3.500,00</b>	<b>-2.916,67</b>
<b>SA2</b>	<b>Saldo (2) Geldfluss aus der Investiven Gebarung (33 - 34)</b>							<b>-583,33</b>	<b>-3.500,00</b>	<b>2.916,67</b>
<b>SA3</b>	<b>Saldo (3) Nettofinanzierungssaldo (Saldo 1 + Saldo 2)</b>							<b>-128.051,55</b>	<b>-131.000,00</b>	<b>2.948,45</b>
<b>Finanzierungstätigkeit</b>										
<b>SU 35</b>	<b>Summe Einzahlungen aus der Finanzierungstätigkeit</b>							<b>0,00</b>	<b>0,00</b>	<b>0,00</b>
<b>SU 36</b>	<b>Summe Auszahlungen aus der Finanzierungstätigkeit</b>							<b>0,00</b>	<b>0,00</b>	<b>0,00</b>
<b>SA4</b>	<b>Saldo (4) Geldfluss aus der Finanzierungstätigkeit (35 - 36)</b>							<b>0,00</b>	<b>0,00</b>	<b>0,00</b>
<b>SA5</b>	<b>Saldo (5) Geldfluss aus der voranschlagswirksamen Gebarung (Saldo 3 + Saldo 4)</b>							<b>-128.051,55</b>	<b>-131.000,00</b>	<b>2.948,45</b>

		MVAG			Ergebnisrechnung			Finanzierungsrechnung		
		MVAG EH	MVAG FH	VCQU	RA 2023	VA 2023	RA - VA	RA 2023	VA 2023	RA - VA
<b>84</b>	<b>Liegenschaften, Wohn- und Geschäftsgebäude</b>									
<b>840</b>	<b>Grundbesitz</b>									
<b>840000</b>	<b>VERWALTUNG GRUNDVERMÖGEN</b>									
<b>Operative Gebarung</b>										
6/840000+801000	Veräußerungen von Grundstücken und Grundstückseinrichtungen	2116		2 30	517.380,00	300.000,00	217.380,00	0,00	0,00	0,00
2/840000+802000	Veräußerungen von Gebäuden und Bauten	2116		30	2.455,00	6.000,00	-3.545,00	0,00	0,00	0,00
2/840000+810000	Leistungserlöse	2114	3114	13	3.931,26	3.000,00	931,26	4.555,89	3.000,00	1.555,89
2/840000+811000	Fischereipacht	2115	3115	14	34.642,73	31.300,00	3.342,73	34.642,73	31.300,00	3.342,73
2/840000+811100	Grundpacht	2115	3115	14	108.310,67	78.600,00	29.710,67	108.862,93	78.600,00	30.262,93
2/840000+811110	Grundpacht Erholungsgebiet Tulln	2115	3115	14	105.068,81	81.000,00	24.068,81	104.533,03	81.000,00	23.533,03
2/840000+811200	Grundpacht Erholungsgebiet LALE links	2115	3115	14	200.302,10	180.000,00	20.302,10	203.222,68	180.000,00	23.222,68
2/840000+811300	Grundpacht Erholungsgebiet LALE rechts	2115	3115	14	114.204,28	89.000,00	25.204,28	114.204,28	89.000,00	25.204,28
2/840000+811500	Grundpacht Gartenfeld	2115	3115	14	12.551,45	10.500,00	2.051,45	12.785,88	10.500,00	2.285,88
2/840000+811600	Dienstbarkeit	2115	3115	14	3.160,00	100,00	3.060,00	4.535,00	100,00	4.435,00
2/840000+811700	Mietzins-Campingplatz Tulln	2115	3115	14	43.557,47	34.000,00	9.557,47	43.557,47	34.000,00	9.557,47
2/840000+811800	Bauzinse (ohne UST)	2115	3115	14	7.006,82	6.000,00	1.006,82	7.006,82	6.000,00	1.006,82
2/840000+811900	Bestandszins mit UST	2115	3115	14	35.012,48	31.500,00	3.512,48	34.736,87	31.500,00	3.236,87
2/840000+816000	Kosteners.f.Verwaltungsaufwand	2114	3114	13	25.000,00	25.000,00	0,00	25.000,00	25.000,00	0,00
2/840000+816100	Betriebskosten Erholungsgebiet Lale links	2114	3114	13	3.027,30	1.500,00	1.527,30	3.133,83	1.500,00	1.633,83
2/840000+816200	Instandhaltungskosten Erholungsgebiet Lale links	2114	3114	13	3.899,69	1.000,00	2.899,69	3.964,60	1.000,00	2.964,60
2/840000+816300	Betriebskosten EHZ I u. EHZ II	2114	3114	13	121,24	100,00	21,24	121,24	100,00	21,24
2/840000+816400	Instandhaltungskosten EHZ I u. EHZ II	2114	3114	13	325,91	100,00	225,91	325,91	100,00	225,91
2/840000+816500	Betriebskosten Sandfeld	2114	3114	13	289,44	100,00	189,44	289,44	100,00	189,44
2/840000+816600	Instandhaltungskosten Sandfeld	2114	3114	13	616,24	100,00	516,24	616,24	100,00	516,24
2/840000+829000	Sonstige Einnahmen	2116	3116	18	12.525,94	2.000,00	10.525,94	10.958,32	2.000,00	8.958,32
2/840000+829500	Rückerstattung für Müllentsorgung	2116	3116	18	15.568,98	11.000,00	4.568,98	15.716,95	11.000,00	4.716,95
6/840000+829910	Sonstige Erträge	2116	3116	1 18	8.912,00	0,00	8.912,00	8.912,00	0,00	8.912,00
<b>SU 21 / 31</b>	<b>Summe Erträge / Einzahlungen operative Gebarung</b>				<b>1.257.869,81</b>	<b>891.900,00</b>	<b>365.969,81</b>	<b>741.682,11</b>	<b>585.900,00</b>	<b>155.782,11</b>
1/840000-400000	Geringwertige Wirtschaftsgüter (GWG)	2221	3221	23	443,42	1.600,00	-1.156,58	443,42	1.600,00	-1.156,58
1/840000-400100	Dienstbekleidung	2221	3221	23	0,00	500,00	-500,00	0,00	500,00	-500,00
1/840000-413000	Hausholzablöse	2221	3221	23	50.394,47	40.100,00	10.294,47	50.394,47	40.100,00	10.294,47
1/840000-457000	Druckwerke	2221	3221	23	35,00	200,00	-165,00	35,00	200,00	-165,00
1/840000-5	Personalkonten verdichtet	22	32		270.304,59	239.600,00	30.704,59	242.727,73	236.100,00	6.627,73
1/840000-610000	Instandhaltung Grund und Boden	2224	3224	24	24.396,46	40.000,00	-15.603,54	24.396,46	40.000,00	-15.603,54

		MVAG			Ergebnisrechnung			Finanzierungsrechnung		
		EH	FH	VCQU	RA 2023	VA 2023	RA - VA	RA 2023	VA 2023	RA - VA
1/840000-617000	Fahrzeug- und Maschinenkosten	2224	3224	24	9.128,89	11.000,00	-1.871,11	9.128,89	11.000,00	-1.871,11
1/840000-618400	Baumpflege	2224	3224	24	43.251,15	50.000,00	-6.748,85	41.730,18	50.000,00	-8.269,82
1/840000-631000	Telekommunikationsdienste	2222	3222	24	554,51	500,00	54,51	561,61	500,00	61,61
1/840000-680000	Planmäßige Abschreibung	2226			1.096,78	1.200,00	-103,22	0,00	0,00	0,00
1/840000-683000	Verluste aus dem Abgang von Sachanlagen und immateriellen Vermögenswerten	2226			99.884,74	20.000,00	79.884,74	0,00	0,00	0,00
1/840000-691000	Uneinbringliche Forderungen	2225	3225	24	0,00	1.700,00	-1.700,00	0,00	1.700,00	-1.700,00
1/840000-700000	Pachtzinse	2223	3223	24	85.602,16	82.100,00	3.502,16	85.717,85	82.100,00	3.617,85
1/840000-710000	Öffentliche Abgaben	2225	3225	24	53.577,57	29.000,00	24.577,57	53.577,57	29.000,00	24.577,57
5/840000-710000	Öffentliche Abgaben	2225	3225	24	92.439,22	30.000,00	62.439,22	92.439,22	30.000,00	62.439,22
1/840000-710100	Kommunalsteuer	2225	3225	24	5.946,58	5.800,00	146,58	5.946,58	5.800,00	146,58
1/840000-724000	Reisegebühren	2225	3225	24	177,89	200,00	-22,11	177,89	200,00	-22,11
1/840000-728500	Leistungsentgelte an Firmen	2225	3225	24	40.143,19	54.500,00	-14.356,81	39.478,45	54.500,00	-15.021,55
1/840000-728800	Vergütung Bauhofleistungen	2225	3225	24	34.759,75	36.500,00	-1.740,25	34.759,75	36.500,00	-1.740,25
1/840000-764000	Ablösen Gartenfeld	2234	3234	27	0,00	5.000,00	-5.000,00	0,00	5.000,00	-5.000,00
<b>SU 22 / 32</b>	<b>Summe Aufwendungen / Auszahlungen operative Gebarung</b>				<b>812.136,37</b>	<b>649.500,00</b>	<b>162.636,37</b>	<b>681.515,07</b>	<b>624.800,00</b>	<b>56.715,07</b>
<b>SA 0 / SA 1</b>	<b>(0) Nettoergebnis (21 - 22) / (1) Geldfluss operative Gebarung (31 - 32)</b>				<b>445.733,44</b>	<b>242.400,00</b>	<b>203.333,44</b>	<b>60.167,04</b>	<b>-38.900,00</b>	<b>99.067,04</b>
<b>SU 23</b>	<b>Summe Haushaltsrücklagen</b>				<b>0,00</b>	<b>0,00</b>	<b>0,00</b>	<b>0,00</b>	<b>0,00</b>	<b>0,00</b>
<b>SA00</b>	<b>Nettoergebnis nach Zuw./Entn. Haushaltsrücklagen (Saldo 0 +/- SU23)</b>				<b>445.733,44</b>	<b>242.400,00</b>	<b>203.333,44</b>			
<b>Investive Gebarung</b>										
6/840000+801000	Veräußerungen von Grundstücken und Grundstückseinrichtungen		3312	2 30	0,00	0,00	0,00	586.489,60	300.000,00	286.489,60
2/840000+802000	Veräußerungen von Gebäuden und Bauten		3313	30	0,00	0,00	0,00	2.455,00	6.000,00	-3.545,00
<b>SU 33</b>	<b>Summe Einzahlungen investive Gebarung</b>							<b>588.944,60</b>	<b>306.000,00</b>	<b>282.944,60</b>
5/840000-001000	Grundstücksankauf		3412	2 40	0,00	0,00	0,00	446.665,51	270.000,00	176.665,51
1/840000-001000	Ankauf unbebaute Grundstücke		3412	2 40	0,00	0,00	0,00	683,60	0,00	683,60
1/840000-070000	Aktivierungsfähige Rechte (immaterielle Vermögenswerte)		3411	2 42	0,00	0,00	0,00	36.522,94	0,00	36.522,94
<b>SU 34</b>	<b>Summe Auszahlungen investive Gebarung</b>							<b>483.872,05</b>	<b>270.000,00</b>	<b>213.872,05</b>
<b>SA2</b>	<b>Saldo (2) Geldfluss aus der Investiven Gebarung (33 - 34)</b>							<b>105.072,55</b>	<b>36.000,00</b>	<b>69.072,55</b>
<b>SA3</b>	<b>Saldo (3) Nettofinanzierungssaldo (Saldo 1 + Saldo 2)</b>							<b>165.239,59</b>	<b>-2.900,00</b>	<b>168.139,59</b>
<b>Finanzierungstätigkeit</b>										
<b>SU 35</b>	<b>Summe Einzahlungen aus der Finanzierungstätigkeit</b>							<b>0,00</b>	<b>0,00</b>	<b>0,00</b>
<b>SU 36</b>	<b>Summe Auszahlungen aus der Finanzierungstätigkeit</b>							<b>0,00</b>	<b>0,00</b>	<b>0,00</b>
<b>SA4</b>	<b>Saldo (4) Geldfluss aus der Finanzierungstätigkeit (35 - 36)</b>							<b>0,00</b>	<b>0,00</b>	<b>0,00</b>
<b>SA5</b>	<b>Saldo (5) Geldfluss aus der voranschlagswirksamen Gebarung (Saldo 3 + Saldo 4)</b>							<b>165.239,59</b>	<b>-2.900,00</b>	<b>168.139,59</b>

		MVAG			Ergebnisrechnung			Finanzierungsrechnung		
		EH	FH	VCQU	RA 2023	VA 2023	RA - VA	RA 2023	VA 2023	RA - VA
<b>846</b>	<b>Wohn- und Geschäftsgebäude (soweit nicht bei 853)</b>									
<b>846200</b>	<b>STADT DES MITEINANDERS</b>									
<b>Operative Gebarung</b>										
<b>SU 21 / 31</b>	<b>Summe Erträge / Einzahlungen operative Gebarung</b>				<b>0,00</b>	<b>0,00</b>	<b>0,00</b>	<b>0,00</b>	<b>0,00</b>	<b>0,00</b>
1/846200-5	Personalkonten verdichtet	22	32		2.967,85	2.700,00	267,85	2.366,81	2.300,00	66,81
1/846200-650000	Kreditzinsen	2241	3241	25	169,94	300,00	-130,06	169,94	300,00	-130,06
1/846200-680000	Planmäßige Abschreibung	2226			7.793,25	7.800,00	-6,75	0,00	0,00	0,00
1/846200-724000	Reisegebühren	2225	3225	24	39,62	500,00	-460,38	39,62	500,00	-460,38
<b>SU 22 / 32</b>	<b>Summe Aufwendungen / Auszahlungen operative Gebarung</b>				<b>10.970,66</b>	<b>11.300,00</b>	<b>-329,34</b>	<b>2.576,37</b>	<b>3.100,00</b>	<b>-523,63</b>
<b>SA 0 / SA 1</b>	<b>(0) Nettoergebnis (21 - 22) / (1) Geldfluss operative Gebarung (31 - 32)</b>				<b>-10.970,66</b>	<b>-11.300,00</b>	<b>329,34</b>	<b>-2.576,37</b>	<b>-3.100,00</b>	<b>523,63</b>
<b>SU 23</b>	<b>Summe Haushaltsrücklagen</b>				<b>0,00</b>	<b>0,00</b>	<b>0,00</b>	<b>0,00</b>	<b>0,00</b>	<b>0,00</b>
<b>SA00</b>	<b>Nettoergebnis nach Zuw./Entn. Haushaltsrücklagen (Saldo 0 +/- SU23)</b>				<b>-10.970,66</b>	<b>-11.300,00</b>	<b>329,34</b>			
<b>Investive Gebarung</b>										
<b>SU 33</b>	<b>Summe Einzahlungen investive Gebarung</b>							<b>0,00</b>	<b>0,00</b>	<b>0,00</b>
<b>SU 34</b>	<b>Summe Auszahlungen investive Gebarung</b>							<b>0,00</b>	<b>0,00</b>	<b>0,00</b>
<b>SA2</b>	<b>Saldo (2) Geldfluss aus der Investiven Gebarung (33 - 34)</b>							<b>0,00</b>	<b>0,00</b>	<b>0,00</b>
<b>SA3</b>	<b>Saldo (3) Nettofinanzierungssaldo (Saldo 1 + Saldo 2)</b>							<b>-2.576,37</b>	<b>-3.100,00</b>	<b>523,63</b>
<b>Finanzierungstätigkeit</b>										
<b>SU 35</b>	<b>Summe Einzahlungen aus der Finanzierungstätigkeit</b>							<b>0,00</b>	<b>0,00</b>	<b>0,00</b>
1/846200-346800	Darlehen Hypo NOE		3614	65	0,00	0,00	0,00	2.179,06	2.100,00	79,06
<b>SU 36</b>	<b>Summe Auszahlungen aus der Finanzierungstätigkeit</b>							<b>2.179,06</b>	<b>2.100,00</b>	<b>79,06</b>
<b>SA4</b>	<b>Saldo (4) Geldfluss aus der Finanzierungstätigkeit (35 - 36)</b>							<b>-2.179,06</b>	<b>-2.100,00</b>	<b>-79,06</b>
<b>SA5</b>	<b>Saldo (5) Geldfluss aus der voranschlagswirksamen Gebarung (Saldo 3 + Saldo 4)</b>							<b>-4.755,43</b>	<b>-5.200,00</b>	<b>444,57</b>
<b>85</b>	<b>Betriebe mit marktbestimmter Tätigkeit</b>									
<b>850</b>	<b>Betriebe der Wasserversorgung</b>									
<b>850000</b>	<b>BETRIEBE DER WASSERVERSORGUNG</b>									
<b>Operative Gebarung</b>										
2/850000+810000	Leistungserlös	2114	3114	13	180.948,93	90.000,00	90.948,93	170.035,67	90.000,00	80.035,67
2/850000+813000	Erträge aus der Auflösung von Investitionszuschüssen (Kapitaltransfers)	2127			519.251,96	397.000,00	122.251,96	0,00	0,00	0,00
2/850000+817000	Erträge aus der Auflösung von sonstigen Rückstellungen	2117			2.166,60	0,00	2.166,60	0,00	0,00	0,00
2/850000+829000	Schadensvergütungen	2116	3116	18	340,50	800,00	-459,50	340,50	800,00	-459,50
6/850000+829000	Entnahme aus Rücklage - nicht voranschlagswirksame Gebarung	2116	3116	1 18	0,00	200.000,00	-200.000,00	0,00	200.000,00	-200.000,00
2/850000+852300	Bereitstellungsgebühr	2113	3113	12	935.243,27	914.000,00	21.243,27	938.672,29	914.000,00	24.672,29
2/850000+852400	Wasserbezugsgebühr	2113	3113	12	1.681.013,88	1.700.000,00	-18.986,12	1.759.027,44	1.700.000,00	59.027,44

		MVAG			Ergebnisrechnung			Finanzierungsrechnung		
		MVAG	MVAG	VCQU	RA 2023	VA 2023	RA - VA	RA 2023	VA 2023	RA - VA
		EH	FH							
2/850000+860100	Transfers von Bund, Bundesfonds und Bundeskammern	2121	3121	15	65.594,90	65.500,00	94,90	65.594,90	65.500,00	94,90
2/850000+860200	Zuschuss Bund Stromkosten E-Fahrzeuge (epuls)	2121	3121	15	388,00	0,00	388,00	388,00	0,00	388,00
<b>SU 21 / 31</b>	<b>Summe Erträge / Einzahlungen operative Gebarung</b>				<b>3.384.948,04</b>	<b>3.367.300,00</b>	<b>17.648,04</b>	<b>2.934.058,80</b>	<b>2.970.300,00</b>	<b>-36.241,20</b>
1/850000-400000	Geringwertige Wirtschaftsgüter (GWG)	2221	3221	23	1.447,44	7.000,00	-5.552,56	1.608,32	7.000,00	-5.391,68
1/850000-400100	Dienstbekleidung	2221	3221	23	0,00	1.800,00	-1.800,00	0,00	1.800,00	-1.800,00
1/850000-402000	Werkzeuge	2221	3221	23	7.584,84	3.000,00	4.584,84	7.584,84	3.000,00	4.584,84
1/850000-420000	Roh-, Hilfs- und Baustoffe	2221	3221	23	2.256,40	25.000,00	-22.743,60	126.225,35	25.000,00	101.225,35
1/850000-452000	Treibstoffe	2221	3221	23	7.713,06	11.000,00	-3.286,94	7.825,96	11.000,00	-3.174,04
1/850000-454000	Reinigungsmaterial/Desinfektion	2221	3221	23	61.496,93	50.000,00	11.496,93	61.496,93	50.000,00	11.496,93
1/850000-457000	Druckwerke	2221	3221	23	0,00	100,00	-100,00	0,00	100,00	-100,00
1/850000-5	Personalkonten verdichtet	22	32		81.356,67	80.300,00	1.056,67	79.779,89	79.000,00	779,89
1/850000-600000	Strom	2222	3222	24	183.354,95	249.100,00	-65.745,05	199.429,79	249.100,00	-49.670,21
1/850000-610000	Instandhaltung Brunnenfeld I u. II Grund	2224	3224	24	9.066,63	5.000,00	4.066,63	9.066,63	5.000,00	4.066,63
1/850000-612000	Instandhaltung der Anlagen	2224	3224	24	264.673,66	300.000,00	-35.326,34	259.079,96	300.000,00	-40.920,04
1/850000-612200	Instandhaltung der Nebenanlagen	2224	3224	24	17.555,76	15.000,00	2.555,76	17.555,76	15.000,00	2.555,76
1/850000-614000	Instandhaltung Gebäude Wasserwerke/Brunnen	2224	3224	24	3.874,06	10.000,00	-6.125,94	3.874,06	10.000,00	-6.125,94
1/850000-616000	Maschineninstandhaltungs- u. Betriebskosten UV-Anlage	2224	3224	24	12.099,07	47.000,00	-34.900,93	12.163,75	47.000,00	-34.836,25
1/850000-617000	Fahrzeug- und Maschinenkosten	2224	3224	24	17.292,72	16.000,00	1.292,72	17.801,53	16.000,00	1.801,53
1/850000-618000	Instandhaltung der Einrichtung	2224	3224	24	79,83	3.000,00	-2.920,17	824,22	3.000,00	-2.175,78
1/850000-630000	Porto	2222	3222	24	3.333,33	4.700,00	-1.366,67	3.333,33	4.700,00	-1.366,67
1/850000-631000	Telekommunikationsdienste	2222	3222	24	4.579,85	5.000,00	-420,15	4.319,24	5.000,00	-680,76
1/850000-640000	Prüfungskosten	2222	3222	24	127.501,41	110.000,00	17.501,41	128.152,11	110.000,00	18.152,11
1/850000-650000	Kreditzinsen	2241	3241	25	172.138,86	194.100,00	-21.961,14	172.138,86	194.100,00	-21.961,14
1/850000-670000	Versicherungen	2222	3222	24	11.328,58	10.900,00	428,58	11.328,58	10.900,00	428,58
1/850000-680000	Planmäßige Abschreibung	2226			1.014.999,87	1.002.500,00	12.499,87	0,00	0,00	0,00
1/850000-683000	Verluste aus dem Abgang von Sachanlagen und immateriellen Vermögenswerten	2226			4.481,25	0,00	4.481,25	0,00	0,00	0,00
1/850000-710000	Öffentliche Abgaben	2225	3225	24	1.625,98	1.500,00	125,98	1.625,98	1.500,00	125,98
1/850000-710100	Kommunalsteuer	2225	3225	24	2.091,86	2.100,00	-8,14	2.091,86	2.100,00	-8,14
1/850000-710200	Brunnenschutzgebietsabgabe	2225	3225	24	550.000,00	550.000,00	0,00	550.000,00	550.000,00	0,00
1/850000-710300	Gebrauchsabgabe	2225	3225	24	41.289,55	42.000,00	-710,45	41.289,55	42.000,00	-710,45
1/850000-724000	Reisegebühren	2225	3225	24	96,67	200,00	-103,33	96,67	200,00	-103,33
1/850000-728000	Schulungskosten	2225	3225	24	3.400,00	5.000,00	-1.600,00	2.950,00	5.000,00	-2.050,00
1/850000-728500	Leistungsentgelte an Firmen	2225	3225	24	58.966,66	14.400,00	44.566,66	59.037,00	14.400,00	44.637,00
1/850000-728800	Vergütung Bauhofleistungen	2225	3225	24	286.348,48	240.000,00	46.348,48	286.348,48	240.000,00	46.348,48



		MVAG			Ergebnisrechnung			Finanzierungsrechnung		
		EH	FH	VCQU	RA 2023	VA 2023	RA - VA	RA 2023	VA 2023	RA - VA
1/850000-729000	Zuweisung an Rücklage - nicht voranschlagswirksame Gebarung	2225	3225	24	120.000,00	0,00	120.000,00	120.000,00	0,00	120.000,00
1/850000-729910	Zuführung Grundwassersanierung	2225	3225	24	86.201,90	98.000,00	-11.798,10	86.201,90	98.000,00	-11.798,10
5/850000-729911	Sonstige Aufwendungen (Zuführung an andere Projekte)	2225	3225	1 24	158.030,21	0,00	158.030,21	158.030,21	0,00	158.030,21
<b>SU 22 / 32</b>	<b>Summe Aufwendungen / Auszahlungen operative Gebarung</b>				<b>3.316.266,48</b>	<b>3.103.700,00</b>	<b>212.566,48</b>	<b>2.431.260,76</b>	<b>2.099.900,00</b>	<b>331.360,76</b>
<b>SA 0 / SA 1</b>	<b>(0) Nettoergebnis (21 - 22) / (1) Geldfluss operative Gebarung (31 - 32)</b>				<b>68.681,56</b>	<b>263.600,00</b>	<b>-194.918,44</b>	<b>502.798,04</b>	<b>870.400,00</b>	<b>-367.601,96</b>
<b>SU 23</b>	<b>Summe Haushaltsrücklagen</b>				<b>0,00</b>	<b>0,00</b>	<b>0,00</b>	<b>0,00</b>	<b>0,00</b>	<b>0,00</b>
<b>SA00</b>	<b>Nettoergebnis nach Zuw./Entn. Haushaltsrücklagen (Saldo 0 +/- SU23)</b>				<b>68.681,56</b>	<b>263.600,00</b>	<b>-194.918,44</b>			
<b>Investive Gebarung</b>										
2/850000+300000	Kapitaltransfers von Bund, Bundesfonds und Bundeskammern		3331	33	0,00	0,00	0,00	94.153,42	94.300,00	-146,58
6/850000+307000	Anschlussabgaben		3334	1 34	0,00	0,00	0,00	336.138,50	100.000,00	236.138,50
<b>SU 33</b>	<b>Summe Einzahlungen investive Gebarung</b>							<b>430.291,92</b>	<b>194.300,00</b>	<b>235.991,92</b>
5/850000-004000	Wasser- und Abwasserbauten und -anlagen		3412	1 40	0,00	0,00	0,00	83.333,33	100.000,00	-16.666,67
1/850000-004100	Herstellung von Hausanschlüssen		3412	2 40	0,00	0,00	0,00	66.108,05	31.500,00	34.608,05
1/850000-004200	Erweiterung von Anlagen		3412	2 40	0,00	0,00	0,00	0,00	10.000,00	-10.000,00
1/850000-020000	Maschinenankauf		3414	2 41	0,00	0,00	0,00	1.242,40	5.000,00	-3.757,60
1/850000-020200	Erneuerung von maschinellen Anlagen		3414	2 41	0,00	0,00	0,00	19.867,70	40.000,00	-20.132,30
1/850000-040000	Fahrzeuge		3414	2 41	0,00	0,00	0,00	15.661,11	30.000,00	-14.338,89
1/850000-042000	Amts-, Betriebs- und Geschäftsausstattung		3415	2 41	0,00	0,00	0,00	1.365,39	0,00	1.365,39
5/850000-050000	Baukosten		3412	1 40	0,00	0,00	0,00	94.774,96	200.000,00	-105.225,04
<b>SU 34</b>	<b>Summe Auszahlungen investive Gebarung</b>							<b>282.352,94</b>	<b>416.500,00</b>	<b>-134.147,06</b>
<b>SA2</b>	<b>Saldo (2) Geldfluss aus der Investiven Gebarung (33 - 34)</b>							<b>147.938,98</b>	<b>-222.200,00</b>	<b>370.138,98</b>
<b>SA3</b>	<b>Saldo (3) Nettofinanzierungssaldo (Saldo 1 + Saldo 2)</b>							<b>650.737,02</b>	<b>648.200,00</b>	<b>2.537,02</b>
<b>Finanzierungstätigkeit</b>										
<b>SU 35</b>	<b>Summe Einzahlungen aus der Finanzierungstätigkeit</b>							<b>0,00</b>	<b>0,00</b>	<b>0,00</b>
1/850000-346000	Darlehen Erste Bank		3614	65	0,00	0,00	0,00	57.869,03	57.000,00	869,03
1/850000-346100	Darlehen Raiffeisenbank Tulln		3614	65	0,00	0,00	0,00	164.165,72	161.900,00	2.265,72
1/850000-346200	Darlehen Volksbank NÖ AG		3614	65	0,00	0,00	0,00	23.312,26	23.400,00	-87,74
1/850000-346500	Darlehen Bank Austria-UniCredit		3614	65	0,00	0,00	0,00	121.484,20	119.100,00	2.384,20
1/850000-346600	Darlehen BAWAG-PSK		3614	65	0,00	0,00	0,00	259.019,52	256.100,00	2.919,52
<b>SU 36</b>	<b>Summe Auszahlungen aus der Finanzierungstätigkeit</b>							<b>625.850,73</b>	<b>617.500,00</b>	<b>8.350,73</b>
<b>SA4</b>	<b>Saldo (4) Geldfluss aus der Finanzierungstätigkeit (35 - 36)</b>							<b>-625.850,73</b>	<b>-617.500,00</b>	<b>-8.350,73</b>
<b>SA5</b>	<b>Saldo (5) Geldfluss aus der voranschlagswirksamen Gebarung (Saldo 3 + Saldo 4)</b>							<b>24.886,29</b>	<b>30.700,00</b>	<b>-5.813,71</b>

		MVAG			Ergebnisrechnung			Finanzierungsrechnung		
		EH	FH	VCQU	RA 2023	VA 2023	RA - VA	RA 2023	VA 2023	RA - VA
<b>850001</b>	<b>Wasser Sanierung Innenstadt</b>									
<b>Operative Gebarung</b>										
6/850001+829000	Entnahme aus Rücklage - nicht voranschlagswirksame Gebarung	2116	3116	1 18	0,00	380.000,00	-380.000,00	0,00	380.000,00	-380.000,00
6/850001+829910	Sonstige Erträge	2116	3116	1 18	247.627,14	0,00	247.627,14	247.627,14	0,00	247.627,14
6/850001+829911	Sonstige Erträge (Zuführung von anderen Projekten)	2116	3116	1 18	343.367,42	0,00	343.367,42	343.367,42	0,00	343.367,42
<b>SU 21 / 31</b>	<b>Summe Erträge / Einzahlungen operative Gebarung</b>				<b>590.994,56</b>	<b>380.000,00</b>	<b>210.994,56</b>	<b>590.994,56</b>	<b>380.000,00</b>	<b>210.994,56</b>
1/850001-680000	Planmäßige Abschreibung	2226			50.947,13	34.300,00	16.647,13	0,00	0,00	0,00
<b>SU 22 / 32</b>	<b>Summe Aufwendungen / Auszahlungen operative Gebarung</b>				<b>50.947,13</b>	<b>34.300,00</b>	<b>16.647,13</b>	<b>0,00</b>	<b>0,00</b>	<b>0,00</b>
<b>SA 0 / SA 1</b>	<b>(0) Nettoergebnis (21 - 22) / (1) Geldfluss operative Gebarung (31 - 32)</b>				<b>540.047,43</b>	<b>345.700,00</b>	<b>194.347,43</b>	<b>590.994,56</b>	<b>380.000,00</b>	<b>210.994,56</b>
<b>SU 23</b>	<b>Summe Haushaltsrücklagen</b>				<b>0,00</b>	<b>0,00</b>	<b>0,00</b>	<b>0,00</b>	<b>0,00</b>	<b>0,00</b>
<b>SA00</b>	<b>Nettoergebnis nach Zuw./Entn. Haushaltsrücklagen (Saldo 0 +/- SU23)</b>				<b>540.047,43</b>	<b>345.700,00</b>	<b>194.347,43</b>			
<b>Investive Gebarung</b>										
<b>SU 33</b>	<b>Summe Einzahlungen investive Gebarung</b>							<b>0,00</b>	<b>0,00</b>	<b>0,00</b>
5/850001-004100	Wasser- und Abwasserbauten und -anlagen		3412	1 40	0,00	0,00	0,00	590.994,56	380.000,00	210.994,56
<b>SU 34</b>	<b>Summe Auszahlungen investive Gebarung</b>							<b>590.994,56</b>	<b>380.000,00</b>	<b>210.994,56</b>
<b>SA2</b>	<b>Saldo (2) Geldfluss aus der Investiven Gebarung (33 - 34)</b>							<b>-590.994,56</b>	<b>-380.000,00</b>	<b>-210.994,56</b>
<b>SA3</b>	<b>Saldo (3) Nettofinanzierungssaldo (Saldo 1 + Saldo 2)</b>							<b>0,00</b>	<b>0,00</b>	<b>0,00</b>
<b>Finanzierungstätigkeit</b>										
<b>SU 35</b>	<b>Summe Einzahlungen aus der Finanzierungstätigkeit</b>							<b>0,00</b>	<b>0,00</b>	<b>0,00</b>
<b>SU 36</b>	<b>Summe Auszahlungen aus der Finanzierungstätigkeit</b>							<b>0,00</b>	<b>0,00</b>	<b>0,00</b>
<b>SA4</b>	<b>Saldo (4) Geldfluss aus der Finanzierungstätigkeit (35 - 36)</b>							<b>0,00</b>	<b>0,00</b>	<b>0,00</b>
<b>SA5</b>	<b>Saldo (5) Geldfluss aus der voranschlagswirksamen Gebarung (Saldo 3 + Saldo 4)</b>							<b>0,00</b>	<b>0,00</b>	<b>0,00</b>
<b>850002</b>	<b>Wasserleitung Nitzing Erweiterung Landstraße</b>									
<b>Operative Gebarung</b>										
<b>SU 21 / 31</b>	<b>Summe Erträge / Einzahlungen operative Gebarung</b>				<b>0,00</b>	<b>0,00</b>	<b>0,00</b>	<b>0,00</b>	<b>0,00</b>	<b>0,00</b>
1/850002-680000	Planmäßige Abschreibung	2226			42,11	100,00	-57,89	0,00	0,00	0,00
<b>SU 22 / 32</b>	<b>Summe Aufwendungen / Auszahlungen operative Gebarung</b>				<b>42,11</b>	<b>100,00</b>	<b>-57,89</b>	<b>0,00</b>	<b>0,00</b>	<b>0,00</b>
<b>SA 0 / SA 1</b>	<b>(0) Nettoergebnis (21 - 22) / (1) Geldfluss operative Gebarung (31 - 32)</b>				<b>-42,11</b>	<b>-100,00</b>	<b>57,89</b>	<b>0,00</b>	<b>0,00</b>	<b>0,00</b>
<b>SU 23</b>	<b>Summe Haushaltsrücklagen</b>				<b>0,00</b>	<b>0,00</b>	<b>0,00</b>	<b>0,00</b>	<b>0,00</b>	<b>0,00</b>
<b>SA00</b>	<b>Nettoergebnis nach Zuw./Entn. Haushaltsrücklagen (Saldo 0 +/- SU23)</b>				<b>-42,11</b>	<b>-100,00</b>	<b>57,89</b>			
<b>Investive Gebarung</b>										
<b>SU 33</b>	<b>Summe Einzahlungen investive Gebarung</b>							<b>0,00</b>	<b>0,00</b>	<b>0,00</b>
<b>SU 34</b>	<b>Summe Auszahlungen investive Gebarung</b>							<b>0,00</b>	<b>0,00</b>	<b>0,00</b>
<b>SA2</b>	<b>Saldo (2) Geldfluss aus der Investiven Gebarung (33 - 34)</b>							<b>0,00</b>	<b>0,00</b>	<b>0,00</b>

	MVAG	MVAG	VCQU	Ergebnisrechnung			Finanzierungsrechnung				
				EH	FH	RA 2023	VA 2023	RA - VA	RA 2023	VA 2023	RA - VA
<b>SA3</b>											
	<b>Saldo (3) Nettofinanzierungssaldo (Saldo 1 + Saldo 2)</b>							<b>0,00</b>	<b>0,00</b>	<b>0,00</b>	
<b>Finanzierungstätigkeit</b>											
<b>SU 35</b>											
	<b>Summe Einzahlungen aus der Finanzierungstätigkeit</b>							<b>0,00</b>	<b>0,00</b>	<b>0,00</b>	
<b>SU 36</b>											
	<b>Summe Auszahlungen aus der Finanzierungstätigkeit</b>							<b>0,00</b>	<b>0,00</b>	<b>0,00</b>	
<b>SA4</b>											
	<b>Saldo (4) Geldfluss aus der Finanzierungstätigkeit (35 – 36)</b>							<b>0,00</b>	<b>0,00</b>	<b>0,00</b>	
<b>SA5</b>											
	<b>Saldo (5) Geldfluss aus der voranschlagswirksamen Gebarung (Saldo 3 + Saldo 4)</b>							<b>0,00</b>	<b>0,00</b>	<b>0,00</b>	
<b>850004 Wasserleitung Langenlebarn Erweiterung Bahnstraße</b>											
<b>Operative Gebarung</b>											
<b>SU 21 / 31</b>											
	<b>Summe Erträge / Einzahlungen operative Gebarung</b>					<b>0,00</b>	<b>0,00</b>	<b>0,00</b>	<b>0,00</b>	<b>0,00</b>	
1/850004-680000						6,26	100,00	-93,74	0,00	0,00	0,00
			2226								
<b>SU 22 / 32</b>						<b>6,26</b>	<b>100,00</b>	<b>-93,74</b>	<b>0,00</b>	<b>0,00</b>	<b>0,00</b>
<b>SA 0 / SA 1</b>						<b>-6,26</b>	<b>-100,00</b>	<b>93,74</b>	<b>0,00</b>	<b>0,00</b>	<b>0,00</b>
	<b>(0) Nettoergebnis (21 - 22) / (1) Geldfluss operative Gebarung (31 – 32)</b>										
<b>SU 23</b>						<b>0,00</b>	<b>0,00</b>	<b>0,00</b>	<b>0,00</b>	<b>0,00</b>	
	<b>Summe Haushaltsrücklagen</b>										
<b>SA00</b>						<b>-6,26</b>	<b>-100,00</b>	<b>93,74</b>			
	<b>Nettoergebnis nach Zuw./Entn. Haushaltsrücklagen (Saldo 0 +/- SU23)</b>										
<b>Investive Gebarung</b>											
<b>SU 33</b>									<b>0,00</b>	<b>0,00</b>	<b>0,00</b>
	<b>Summe Einzahlungen investive Gebarung</b>										
<b>SU 34</b>									<b>0,00</b>	<b>0,00</b>	<b>0,00</b>
	<b>Summe Auszahlungen investive Gebarung</b>										
<b>SA2</b>									<b>0,00</b>	<b>0,00</b>	<b>0,00</b>
	<b>Saldo (2) Geldfluss aus der Investiven Gebarung (33 – 34)</b>										
<b>SA3</b>									<b>0,00</b>	<b>0,00</b>	<b>0,00</b>
	<b>Saldo (3) Nettofinanzierungssaldo (Saldo 1 + Saldo 2)</b>										
<b>Finanzierungstätigkeit</b>											
<b>SU 35</b>									<b>0,00</b>	<b>0,00</b>	<b>0,00</b>
	<b>Summe Einzahlungen aus der Finanzierungstätigkeit</b>										
<b>SU 36</b>									<b>0,00</b>	<b>0,00</b>	<b>0,00</b>
	<b>Summe Auszahlungen aus der Finanzierungstätigkeit</b>										
<b>SA4</b>									<b>0,00</b>	<b>0,00</b>	<b>0,00</b>
	<b>Saldo (4) Geldfluss aus der Finanzierungstätigkeit (35 – 36)</b>										
<b>SA5</b>									<b>0,00</b>	<b>0,00</b>	<b>0,00</b>
	<b>Saldo (5) Geldfluss aus der voranschlagswirksamen Gebarung (Saldo 3 + Saldo 4)</b>										
<b>850005 Wasserversorgung Judenauer-Viertel</b>											
<b>Operative Gebarung</b>											
<b>SU 21 / 31</b>											
	<b>Summe Erträge / Einzahlungen operative Gebarung</b>					<b>0,00</b>	<b>0,00</b>	<b>0,00</b>	<b>0,00</b>	<b>0,00</b>	
1/850005-680000						17,42	100,00	-82,58	0,00	0,00	0,00
			2226								
<b>SU 22 / 32</b>						<b>17,42</b>	<b>100,00</b>	<b>-82,58</b>	<b>0,00</b>	<b>0,00</b>	<b>0,00</b>
<b>SA 0 / SA 1</b>						<b>-17,42</b>	<b>-100,00</b>	<b>82,58</b>	<b>0,00</b>	<b>0,00</b>	<b>0,00</b>
	<b>(0) Nettoergebnis (21 - 22) / (1) Geldfluss operative Gebarung (31 – 32)</b>										
<b>SU 23</b>						<b>0,00</b>	<b>0,00</b>	<b>0,00</b>	<b>0,00</b>	<b>0,00</b>	
	<b>Summe Haushaltsrücklagen</b>										
<b>SA00</b>						<b>-17,42</b>	<b>-100,00</b>	<b>82,58</b>			
	<b>Nettoergebnis nach Zuw./Entn. Haushaltsrücklagen (Saldo 0 +/- SU23)</b>										
<b>Investive Gebarung</b>											
<b>SU 33</b>									<b>0,00</b>	<b>0,00</b>	<b>0,00</b>
	<b>Summe Einzahlungen investive Gebarung</b>										
<b>SU 34</b>									<b>0,00</b>	<b>0,00</b>	<b>0,00</b>
	<b>Summe Auszahlungen investive Gebarung</b>										

		MVAG			Ergebnisrechnung			Finanzierungsrechnung		
		EH	FH	VCQU	RA 2023	VA 2023	RA - VA	RA 2023	VA 2023	RA - VA
SA2	Saldo (2) Geldfluss aus der Investiven Gebarung (33 – 34)							0,00	0,00	0,00
SA3	Saldo (3) Nettofinanzierungssaldo (Saldo 1 + Saldo 2)							0,00	0,00	0,00
<b>Finanzierungstätigkeit</b>										
SU 35	Summe Einzahlungen aus der Finanzierungstätigkeit							0,00	0,00	0,00
SU 36	Summe Auszahlungen aus der Finanzierungstätigkeit							0,00	0,00	0,00
SA4	Saldo (4) Geldfluss aus der Finanzierungstätigkeit (35 – 36)							0,00	0,00	0,00
SA5	Saldo (5) Geldfluss aus der voranschlagswirksamen Gebarung (Saldo 3 + Saldo 4)							0,00	0,00	0,00
<b>850008 Wasser Hedy-Lamarr-Straße</b>										
<b>Operative Gebarung</b>										
6/850008+829000	Entnahme aus Rücklage - nicht voranschlagswirksame Gebarung	2116	3116	1 18	0,00	150.000,00	-150.000,00	0,00	150.000,00	-150.000,00
SU 21 / 31	Summe Erträge / Einzahlungen operative Gebarung				0,00	150.000,00	-150.000,00	0,00	150.000,00	-150.000,00
SU 22 / 32	Summe Aufwendungen / Auszahlungen operative Gebarung				0,00	0,00	0,00	0,00	0,00	0,00
SA 0 / SA 1	(0) Nettoergebnis (21 - 22) / (1) Geldfluss operative Gebarung (31 – 32)				0,00	150.000,00	-150.000,00	0,00	150.000,00	-150.000,00
SU 23	Summe Haushaltsrücklagen				0,00	0,00	0,00	0,00	0,00	0,00
SA00	Nettoergebnis nach Zuw./Entn. Haushaltsrücklagen (Saldo 0 +/- SU23)				0,00	150.000,00	-150.000,00			
<b>Investive Gebarung</b>										
SU 33	Summe Einzahlungen investive Gebarung							0,00	0,00	0,00
5/850008-004000	Wasser- und Abwasserbauten und -anlagen		3412	1 40	0,00	0,00	0,00	0,00	150.000,00	-150.000,00
SU 34	Summe Auszahlungen investive Gebarung							0,00	150.000,00	-150.000,00
SA2	Saldo (2) Geldfluss aus der Investiven Gebarung (33 – 34)							0,00	-150.000,00	150.000,00
SA3	Saldo (3) Nettofinanzierungssaldo (Saldo 1 + Saldo 2)							0,00	0,00	0,00
<b>Finanzierungstätigkeit</b>										
SU 35	Summe Einzahlungen aus der Finanzierungstätigkeit							0,00	0,00	0,00
SU 36	Summe Auszahlungen aus der Finanzierungstätigkeit							0,00	0,00	0,00
SA4	Saldo (4) Geldfluss aus der Finanzierungstätigkeit (35 – 36)							0,00	0,00	0,00
SA5	Saldo (5) Geldfluss aus der voranschlagswirksamen Gebarung (Saldo 3 + Saldo 4)							0,00	0,00	0,00
<b>850200 Wasserleitung Siedlung Rafelswörth</b>										
<b>Operative Gebarung</b>										
SU 21 / 31	Summe Erträge / Einzahlungen operative Gebarung				0,00	0,00	0,00	0,00	0,00	0,00
1/850200-680000	Planmäßige Abschreibung	2226			29.614,56	29.600,00	14,56	0,00	0,00	0,00
SU 22 / 32	Summe Aufwendungen / Auszahlungen operative Gebarung				29.614,56	29.600,00	14,56	0,00	0,00	0,00
SA 0 / SA 1	(0) Nettoergebnis (21 - 22) / (1) Geldfluss operative Gebarung (31 – 32)				-29.614,56	-29.600,00	-14,56	0,00	0,00	0,00
SU 23	Summe Haushaltsrücklagen				0,00	0,00	0,00	0,00	0,00	0,00
SA00	Nettoergebnis nach Zuw./Entn. Haushaltsrücklagen (Saldo 0 +/- SU23)				-29.614,56	-29.600,00	-14,56			

		MVAG	MVAG	VCQU	Ergebnisrechnung			Finanzierungsrechnung		
		EH	FH		RA 2023	VA 2023	RA - VA	RA 2023	VA 2023	RA - VA
<b>Investive Gebarung</b>										
SU 33	Summe Einzahlungen investive Gebarung							0,00	0,00	0,00
SU 34	Summe Auszahlungen investive Gebarung							0,00	0,00	0,00
SA2	Saldo (2) Geldfluss aus der Investiven Gebarung (33 – 34)							0,00	0,00	0,00
SA3	Saldo (3) Nettofinanzierungssaldo (Saldo 1 + Saldo 2)							0,00	0,00	0,00
<b>Finanzierungstätigkeit</b>										
SU 35	Summe Einzahlungen aus der Finanzierungstätigkeit							0,00	0,00	0,00
SU 36	Summe Auszahlungen aus der Finanzierungstätigkeit							0,00	0,00	0,00
SA4	Saldo (4) Geldfluss aus der Finanzierungstätigkeit (35 – 36)							0,00	0,00	0,00
SA5	Saldo (5) Geldfluss aus der voranschlagswirksamen Gebarung (Saldo 3 + Saldo 4)							0,00	0,00	0,00
<b>850600 Naturfilteranlage</b>										
<b>Operative Gebarung</b>										
6/850600+829910	Sonstige Erträge	2116	3116	1 18	10.353,79	0,00	10.353,79	10.353,79	0,00	10.353,79
SU 21 / 31	Summe Erträge / Einzahlungen operative Gebarung				<b>10.353,79</b>	<b>0,00</b>	<b>10.353,79</b>	<b>10.353,79</b>	<b>0,00</b>	<b>10.353,79</b>
1/850600-680000	Planmäßige Abschreibung	2226			8.499,84	8.500,00	-0,16	0,00	0,00	0,00
SU 22 / 32	Summe Aufwendungen / Auszahlungen operative Gebarung				<b>8.499,84</b>	<b>8.500,00</b>	<b>-0,16</b>	<b>0,00</b>	<b>0,00</b>	<b>0,00</b>
SA 0 / SA 1	(0) Nettoergebnis (21 - 22) / (1) Geldfluss operative Gebarung (31 – 32)				<b>1.853,95</b>	<b>-8.500,00</b>	<b>10.353,95</b>	<b>10.353,79</b>	<b>0,00</b>	<b>10.353,79</b>
SU 23	Summe Haushaltsrücklagen				0,00	0,00	0,00	0,00	0,00	0,00
SA00	Nettoergebnis nach Zuw./Entn. Haushaltsrücklagen (Saldo 0 +/- SU23)				<b>1.853,95</b>	<b>-8.500,00</b>	<b>10.353,95</b>			
<b>Investive Gebarung</b>										
SU 33	Summe Einzahlungen investive Gebarung							0,00	0,00	0,00
5/850600-004000	Wasser- und Abwasserbauten und -anlagen		3412	1 40	0,00	0,00	0,00	10.353,79	0,00	10.353,79
SU 34	Summe Auszahlungen investive Gebarung							<b>10.353,79</b>	<b>0,00</b>	<b>10.353,79</b>
SA2	Saldo (2) Geldfluss aus der Investiven Gebarung (33 – 34)							<b>-10.353,79</b>	<b>0,00</b>	<b>-10.353,79</b>
SA3	Saldo (3) Nettofinanzierungssaldo (Saldo 1 + Saldo 2)							<b>0,00</b>	<b>0,00</b>	<b>0,00</b>
<b>Finanzierungstätigkeit</b>										
SU 35	Summe Einzahlungen aus der Finanzierungstätigkeit							0,00	0,00	0,00
SU 36	Summe Auszahlungen aus der Finanzierungstätigkeit							0,00	0,00	0,00
SA4	Saldo (4) Geldfluss aus der Finanzierungstätigkeit (35 – 36)							0,00	0,00	0,00
SA5	Saldo (5) Geldfluss aus der voranschlagswirksamen Gebarung (Saldo 3 + Saldo 4)							0,00	0,00	0,00
<b>850800 Wasser Langenlebarner Straße</b>										
<b>Operative Gebarung</b>										
SU 21 / 31	Summe Erträge / Einzahlungen operative Gebarung				0,00	0,00	0,00	0,00	0,00	0,00

		MVAG MVAG VCQU			Ergebnisrechnung			Finanzierungsrechnung		
		EH	FH	VCQU	RA 2023	VA 2023	RA - VA	RA 2023	VA 2023	RA - VA
5/850800-729911	Sonstige Aufwendungen (Zuführung an andere Projekte)	2225	3225	1 24	185.337,21	0,00	185.337,21	185.337,21	0,00	185.337,21
<b>SU 22 / 32</b>	<b>Summe Aufwendungen / Auszahlungen operative Gebarung</b>				<b>185.337,21</b>	<b>0,00</b>	<b>185.337,21</b>	<b>185.337,21</b>	<b>0,00</b>	<b>185.337,21</b>
<b>SA 0 / SA 1</b>	<b>(0) Nettoergebnis (21 - 22) / (1) Geldfluss operative Gebarung (31 - 32)</b>				<b>-185.337,21</b>	<b>0,00</b>	<b>-185.337,21</b>	<b>-185.337,21</b>	<b>0,00</b>	<b>-185.337,21</b>
<b>SU 23</b>	<b>Summe Haushaltsrücklagen</b>				<b>0,00</b>	<b>0,00</b>	<b>0,00</b>	<b>0,00</b>	<b>0,00</b>	<b>0,00</b>
<b>SA00</b>	<b>Nettoergebnis nach Zuw./Entn. Haushaltsrücklagen (Saldo 0 +/- SU23)</b>				<b>-185.337,21</b>	<b>0,00</b>	<b>-185.337,21</b>			
<b>Investive Gebarung</b>										
<b>SU 33</b>	<b>Summe Einzahlungen investive Gebarung</b>							<b>0,00</b>	<b>0,00</b>	<b>0,00</b>
5/850800-004000	Wasser- und Abwasserbauten und -anlagen		3412	1 40	0,00	0,00	0,00	235.636,78	0,00	235.636,78
<b>SU 34</b>	<b>Summe Auszahlungen investive Gebarung</b>							<b>235.636,78</b>	<b>0,00</b>	<b>235.636,78</b>
<b>SA2</b>	<b>Saldo (2) Geldfluss aus der Investiven Gebarung (33 - 34)</b>							<b>-235.636,78</b>	<b>0,00</b>	<b>-235.636,78</b>
<b>SA3</b>	<b>Saldo (3) Nettofinanzierungssaldo (Saldo 1 + Saldo 2)</b>							<b>-420.973,99</b>	<b>0,00</b>	<b>-420.973,99</b>
<b>Finanzierungstätigkeit</b>										
<b>SU 35</b>	<b>Summe Einzahlungen aus der Finanzierungstätigkeit</b>							<b>0,00</b>	<b>0,00</b>	<b>0,00</b>
<b>SU 36</b>	<b>Summe Auszahlungen aus der Finanzierungstätigkeit</b>							<b>0,00</b>	<b>0,00</b>	<b>0,00</b>
<b>SA4</b>	<b>Saldo (4) Geldfluss aus der Finanzierungstätigkeit (35 - 36)</b>							<b>0,00</b>	<b>0,00</b>	<b>0,00</b>
<b>SA5</b>	<b>Saldo (5) Geldfluss aus der voranschlagswirksamen Gebarung (Saldo 3 + Saldo 4)</b>							<b>-420.973,99</b>	<b>0,00</b>	<b>-420.973,99</b>
<b>851</b>	<b>Betriebe der Abwasserbeseitigung</b>									
<b>851000</b>	<b>BETRIEBE DER ABWASSERBESEITIGUNG</b>									
<b>Operative Gebarung</b>										
<b>SU 21 / 31</b>	<b>Summe Erträge / Einzahlungen operative Gebarung</b>				<b>0,00</b>	<b>0,00</b>	<b>0,00</b>	<b>0,00</b>	<b>0,00</b>	<b>0,00</b>
1/851000-680000	Planmäßige Abschreibung	2226			1.282.279,75	1.279.500,00	2.779,75	0,00	0,00	0,00
5/851000-729911	Sonstige Aufwendungen (Zuführung an andere Projekte)	2225	3225	1 24	102.453,23	0,00	102.453,23	102.453,23	0,00	102.453,23
<b>SU 22 / 32</b>	<b>Summe Aufwendungen / Auszahlungen operative Gebarung</b>				<b>1.384.732,98</b>	<b>1.279.500,00</b>	<b>105.232,98</b>	<b>102.453,23</b>	<b>0,00</b>	<b>102.453,23</b>
<b>SA 0 / SA 1</b>	<b>(0) Nettoergebnis (21 - 22) / (1) Geldfluss operative Gebarung (31 - 32)</b>				<b>-1.384.732,98</b>	<b>-1.279.500,00</b>	<b>-105.232,98</b>	<b>-102.453,23</b>	<b>0,00</b>	<b>-102.453,23</b>
<b>SU 23</b>	<b>Summe Haushaltsrücklagen</b>				<b>0,00</b>	<b>0,00</b>	<b>0,00</b>	<b>0,00</b>	<b>0,00</b>	<b>0,00</b>
<b>SA00</b>	<b>Nettoergebnis nach Zuw./Entn. Haushaltsrücklagen (Saldo 0 +/- SU23)</b>				<b>-1.384.732,98</b>	<b>-1.279.500,00</b>	<b>-105.232,98</b>			
<b>Investive Gebarung</b>										
6/851000+307000	Einmündungsabgaben		3334	1 34	0,00	0,00	0,00	428.006,39	100.000,00	328.006,39
<b>SU 33</b>	<b>Summe Einzahlungen investive Gebarung</b>							<b>428.006,39</b>	<b>100.000,00</b>	<b>328.006,39</b>
5/851000-004000	Wasser- und Abwasserbauten und -anlagen		3412	1 40	0,00	0,00	0,00	325.553,16	100.000,00	225.553,16
<b>SU 34</b>	<b>Summe Auszahlungen investive Gebarung</b>							<b>325.553,16</b>	<b>100.000,00</b>	<b>225.553,16</b>
<b>SA2</b>	<b>Saldo (2) Geldfluss aus der Investiven Gebarung (33 - 34)</b>							<b>102.453,23</b>	<b>0,00</b>	<b>102.453,23</b>
<b>SA3</b>	<b>Saldo (3) Nettofinanzierungssaldo (Saldo 1 + Saldo 2)</b>							<b>0,00</b>	<b>0,00</b>	<b>0,00</b>

		MVAG	MVAG	VCQU	Ergebnisrechnung			Finanzierungsrechnung		
		EH	FH		RA 2023	VA 2023	RA - VA	RA 2023	VA 2023	RA - VA
<b>Finanzierungstätigkeit</b>										
SU 35	Summe Einzahlungen aus der Finanzierungstätigkeit							0,00	0,00	0,00
SU 36	Summe Auszahlungen aus der Finanzierungstätigkeit							0,00	0,00	0,00
SA4	Saldo (4) Geldfluss aus der Finanzierungstätigkeit (35 – 36)							0,00	0,00	0,00
SA5	Saldo (5) Geldfluss aus der voranschlagswirksamen Gebarung (Saldo 3 + Saldo 4)							0,00	0,00	0,00
<b>851001 Kanal Sanierung Innenstadt</b>										
<b>Operative Gebarung</b>										
6/851001+829000	Entnahme aus Rücklage - nicht voranschlagswirksame Gebarung	2116	3116	1 18	0,00	300.000,00	-300.000,00	0,00	300.000,00	-300.000,00
6/851001+829910	Sonstige Erträge	2116	3116	1 18	407.597,48	0,00	407.597,48	407.597,48	0,00	407.597,48
6/851001+829911	Sonstige Erträge (Zuführung von anderen Projekten)	2116	3116	1 18	118.725,85	0,00	118.725,85	118.725,85	0,00	118.725,85
<b>SU 21 / 31</b>	<b>Summe Erträge / Einzahlungen operative Gebarung</b>				<b>526.323,33</b>	<b>300.000,00</b>	<b>226.323,33</b>	<b>526.323,33</b>	<b>300.000,00</b>	<b>226.323,33</b>
1/851001-680000	Planmäßige Abschreibung	2226			26.219,86	18.300,00	7.919,86	0,00	0,00	0,00
<b>SU 22 / 32</b>	<b>Summe Aufwendungen / Auszahlungen operative Gebarung</b>				<b>26.219,86</b>	<b>18.300,00</b>	<b>7.919,86</b>	<b>0,00</b>	<b>0,00</b>	<b>0,00</b>
<b>SA 0 / SA 1</b>	<b>(0) Nettoergebnis (21 - 22) / (1) Geldfluss operative Gebarung (31 – 32)</b>				<b>500.103,47</b>	<b>281.700,00</b>	<b>218.403,47</b>	<b>526.323,33</b>	<b>300.000,00</b>	<b>226.323,33</b>
SU 23	Summe Haushaltsrücklagen				0,00	0,00	0,00	0,00	0,00	0,00
SA00	Nettoergebnis nach Zuw./Entn. Haushaltsrücklagen (Saldo 0 +/- SU23)				500.103,47	281.700,00	218.403,47			
<b>Investive Gebarung</b>										
<b>SU 33</b>	<b>Summe Einzahlungen investive Gebarung</b>							<b>0,00</b>	<b>0,00</b>	<b>0,00</b>
5/851001-004100	Wasser- und Abwasserbauten und -anlagen		3412	1 40	0,00	0,00	0,00	526.323,33	300.000,00	226.323,33
<b>SU 34</b>	<b>Summe Auszahlungen investive Gebarung</b>							<b>526.323,33</b>	<b>300.000,00</b>	<b>226.323,33</b>
SA2	Saldo (2) Geldfluss aus der Investiven Gebarung (33 – 34)							-526.323,33	-300.000,00	-226.323,33
SA3	Saldo (3) Nettofinanzierungssaldo (Saldo 1 + Saldo 2)							0,00	0,00	0,00
<b>Finanzierungstätigkeit</b>										
SU 35	Summe Einzahlungen aus der Finanzierungstätigkeit							0,00	0,00	0,00
SU 36	Summe Auszahlungen aus der Finanzierungstätigkeit							0,00	0,00	0,00
SA4	Saldo (4) Geldfluss aus der Finanzierungstätigkeit (35 – 36)							0,00	0,00	0,00
SA5	Saldo (5) Geldfluss aus der voranschlagswirksamen Gebarung (Saldo 3 + Saldo 4)							0,00	0,00	0,00
<b>851002 Kanal Hauptpumpwerk DOKW</b>										
<b>Operative Gebarung</b>										
6/851002+829000	Entnahme aus Rücklage - nicht voranschlagswirksame Gebarung	2116	3116	1 18	0,00	600.000,00	-600.000,00	0,00	600.000,00	-600.000,00
6/851002+829910	Sonstige Erträge	2116	3116	1 18	1.180.042,87	0,00	1.180.042,87	1.180.042,87	0,00	1.180.042,87
<b>SU 21 / 31</b>	<b>Summe Erträge / Einzahlungen operative Gebarung</b>				<b>1.180.042,87</b>	<b>600.000,00</b>	<b>580.042,87</b>	<b>1.180.042,87</b>	<b>600.000,00</b>	<b>580.042,87</b>

	MVAG	MVAG	VCQU	Ergebnisrechnung			Finanzierungsrechnung						
				EH	FH	RA 2023	VA 2023	RA - VA	RA 2023	VA 2023	RA - VA		
1/851002-680000	Planmäßige Abschreibung	2226											
<b>SU 22 / 32</b>	<b>Summe Aufwendungen / Auszahlungen operative Gebarung</b>			<b>110.087,98</b>	<b>38.300,00</b>	<b>71.787,98</b>	<b>0,00</b>	<b>0,00</b>	<b>0,00</b>	<b>0,00</b>	<b>0,00</b>	<b>0,00</b>	<b>0,00</b>
<b>SA 0 / SA 1</b>	<b>(0) Nettoergebnis (21 - 22) / (1) Geldfluss operative Gebarung (31 - 32)</b>			<b>1.069.954,89</b>	<b>561.700,00</b>	<b>508.254,89</b>	<b>1.180.042,87</b>	<b>600.000,00</b>	<b>580.042,87</b>	<b>0,00</b>	<b>0,00</b>	<b>0,00</b>	<b>0,00</b>
<b>SU 23</b>	<b>Summe Haushaltsrücklagen</b>			<b>0,00</b>	<b>0,00</b>	<b>0,00</b>	<b>0,00</b>	<b>0,00</b>	<b>0,00</b>	<b>0,00</b>	<b>0,00</b>	<b>0,00</b>	<b>0,00</b>
<b>SA00</b>	<b>Nettoergebnis nach Zuw./Entn. Haushaltsrücklagen (Saldo 0 +/- SU23)</b>			<b>1.069.954,89</b>	<b>561.700,00</b>	<b>508.254,89</b>							
<b>Investive Gebarung</b>													
<b>SU 33</b>	<b>Summe Einzahlungen investive Gebarung</b>						<b>0,00</b>	<b>0,00</b>	<b>0,00</b>	<b>0,00</b>	<b>0,00</b>	<b>0,00</b>	<b>0,00</b>
5/851002-004100	Wasser- und Abwasserbauten und -anlagen	3412	1 40										
<b>SU 34</b>	<b>Summe Auszahlungen investive Gebarung</b>						<b>1.180.042,87</b>	<b>600.000,00</b>	<b>580.042,87</b>				
<b>SA2</b>	<b>Saldo (2) Geldfluss aus der Investiven Gebarung (33 - 34)</b>						<b>-1.180.042,87</b>	<b>-600.000,00</b>	<b>-580.042,87</b>				
<b>SA3</b>	<b>Saldo (3) Nettofinanzierungssaldo (Saldo 1 + Saldo 2)</b>						<b>0,00</b>	<b>0,00</b>	<b>0,00</b>				
<b>Finanzierungstätigkeit</b>													
<b>SU 35</b>	<b>Summe Einzahlungen aus der Finanzierungstätigkeit</b>						<b>0,00</b>	<b>0,00</b>	<b>0,00</b>	<b>0,00</b>	<b>0,00</b>	<b>0,00</b>	<b>0,00</b>
<b>SU 36</b>	<b>Summe Auszahlungen aus der Finanzierungstätigkeit</b>						<b>0,00</b>	<b>0,00</b>	<b>0,00</b>	<b>0,00</b>	<b>0,00</b>	<b>0,00</b>	<b>0,00</b>
<b>SA4</b>	<b>Saldo (4) Geldfluss aus der Finanzierungstätigkeit (35 - 36)</b>						<b>0,00</b>	<b>0,00</b>	<b>0,00</b>	<b>0,00</b>	<b>0,00</b>	<b>0,00</b>	<b>0,00</b>
<b>SA5</b>	<b>Saldo (5) Geldfluss aus der voranschlagswirksamen Gebarung (Saldo 3 + Saldo 4)</b>						<b>0,00</b>	<b>0,00</b>	<b>0,00</b>	<b>0,00</b>	<b>0,00</b>	<b>0,00</b>	<b>0,00</b>
<b>851004</b>	<b>Kanalleitung Nitzing Erweiterung Landstraße</b>												
<b>Operative Gebarung</b>													
<b>SU 21 / 31</b>	<b>Summe Erträge / Einzahlungen operative Gebarung</b>			<b>0,00</b>	<b>0,00</b>	<b>0,00</b>	<b>0,00</b>	<b>0,00</b>	<b>0,00</b>	<b>0,00</b>	<b>0,00</b>	<b>0,00</b>	<b>0,00</b>
1/851004-680000	Planmäßige Abschreibung	2226											
<b>SU 22 / 32</b>	<b>Summe Aufwendungen / Auszahlungen operative Gebarung</b>			<b>17,58</b>	<b>100,00</b>	<b>-82,42</b>	<b>0,00</b>	<b>0,00</b>	<b>0,00</b>	<b>0,00</b>	<b>0,00</b>	<b>0,00</b>	<b>0,00</b>
<b>SA 0 / SA 1</b>	<b>(0) Nettoergebnis (21 - 22) / (1) Geldfluss operative Gebarung (31 - 32)</b>			<b>-17,58</b>	<b>-100,00</b>	<b>82,42</b>	<b>0,00</b>	<b>0,00</b>	<b>0,00</b>	<b>0,00</b>	<b>0,00</b>	<b>0,00</b>	<b>0,00</b>
<b>SU 23</b>	<b>Summe Haushaltsrücklagen</b>			<b>0,00</b>	<b>0,00</b>	<b>0,00</b>	<b>0,00</b>	<b>0,00</b>	<b>0,00</b>	<b>0,00</b>	<b>0,00</b>	<b>0,00</b>	<b>0,00</b>
<b>SA00</b>	<b>Nettoergebnis nach Zuw./Entn. Haushaltsrücklagen (Saldo 0 +/- SU23)</b>			<b>-17,58</b>	<b>-100,00</b>	<b>82,42</b>							
<b>Investive Gebarung</b>													
<b>SU 33</b>	<b>Summe Einzahlungen investive Gebarung</b>						<b>0,00</b>	<b>0,00</b>	<b>0,00</b>	<b>0,00</b>	<b>0,00</b>	<b>0,00</b>	<b>0,00</b>
<b>SU 34</b>	<b>Summe Auszahlungen investive Gebarung</b>						<b>0,00</b>	<b>0,00</b>	<b>0,00</b>	<b>0,00</b>	<b>0,00</b>	<b>0,00</b>	<b>0,00</b>
<b>SA2</b>	<b>Saldo (2) Geldfluss aus der Investiven Gebarung (33 - 34)</b>						<b>0,00</b>	<b>0,00</b>	<b>0,00</b>	<b>0,00</b>	<b>0,00</b>	<b>0,00</b>	<b>0,00</b>
<b>SA3</b>	<b>Saldo (3) Nettofinanzierungssaldo (Saldo 1 + Saldo 2)</b>						<b>0,00</b>	<b>0,00</b>	<b>0,00</b>	<b>0,00</b>	<b>0,00</b>	<b>0,00</b>	<b>0,00</b>
<b>Finanzierungstätigkeit</b>													
<b>SU 35</b>	<b>Summe Einzahlungen aus der Finanzierungstätigkeit</b>						<b>0,00</b>	<b>0,00</b>	<b>0,00</b>	<b>0,00</b>	<b>0,00</b>	<b>0,00</b>	<b>0,00</b>
<b>SU 36</b>	<b>Summe Auszahlungen aus der Finanzierungstätigkeit</b>						<b>0,00</b>	<b>0,00</b>	<b>0,00</b>	<b>0,00</b>	<b>0,00</b>	<b>0,00</b>	<b>0,00</b>
<b>SA4</b>	<b>Saldo (4) Geldfluss aus der Finanzierungstätigkeit (35 - 36)</b>						<b>0,00</b>	<b>0,00</b>	<b>0,00</b>	<b>0,00</b>	<b>0,00</b>	<b>0,00</b>	<b>0,00</b>
<b>SA5</b>	<b>Saldo (5) Geldfluss aus der voranschlagswirksamen Gebarung (Saldo 3 + Saldo 4)</b>						<b>0,00</b>	<b>0,00</b>	<b>0,00</b>	<b>0,00</b>	<b>0,00</b>	<b>0,00</b>	<b>0,00</b>



	MVAG	MVAG	VCQU	Ergebnisrechnung			Finanzierungsrechnung		
				EH	FH	RA 2023	VA 2023	RA - VA	RA 2023
<b>851005</b>	<b>Kanalleitung Langenlebarn Erweiterung Bahnstraße</b>								
<b>Operative Gebarung</b>									
<b>SU 21 / 31</b>	<b>Summe Erträge / Einzahlungen operative Gebarung</b>			<b>0,00</b>	<b>0,00</b>	<b>0,00</b>	<b>0,00</b>	<b>0,00</b>	<b>0,00</b>
1/851005-680000	Planmäßige Abschreibung	2226		5.261,91	4.800,00	461,91	0,00	0,00	0,00
5/851005-729911	Sonstige Aufwendungen (Zuführung an andere Projekte)	2225	3225 1 24	16.272,62	0,00	16.272,62	16.272,62	0,00	16.272,62
<b>SU 22 / 32</b>	<b>Summe Aufwendungen / Auszahlungen operative Gebarung</b>			<b>21.534,53</b>	<b>4.800,00</b>	<b>16.734,53</b>	<b>16.272,62</b>	<b>0,00</b>	<b>16.272,62</b>
<b>SA 0 / SA 1</b>	<b>(0) Nettoergebnis (21 - 22) / (1) Geldfluss operative Gebarung (31 – 32)</b>			<b>-21.534,53</b>	<b>-4.800,00</b>	<b>-16.734,53</b>	<b>-16.272,62</b>	<b>0,00</b>	<b>-16.272,62</b>
<b>SU 23</b>	<b>Summe Haushaltsrücklagen</b>			<b>0,00</b>	<b>0,00</b>	<b>0,00</b>	<b>0,00</b>	<b>0,00</b>	<b>0,00</b>
<b>SA00</b>	<b>Nettoergebnis nach Zuw./Entn. Haushaltsrücklagen (Saldo 0 +/- SU23)</b>			<b>-21.534,53</b>	<b>-4.800,00</b>	<b>-16.734,53</b>			
<b>Investive Gebarung</b>									
<b>SU 33</b>	<b>Summe Einzahlungen investive Gebarung</b>						<b>0,00</b>	<b>0,00</b>	<b>0,00</b>
5/851005-004000	Wasser- und Abwasserbauten und -anlagen		3412 1 40	0,00	0,00	0,00	-16.272,62	0,00	-16.272,62
<b>SU 34</b>	<b>Summe Auszahlungen investive Gebarung</b>						<b>-16.272,62</b>	<b>0,00</b>	<b>-16.272,62</b>
<b>SA2</b>	<b>Saldo (2) Geldfluss aus der Investiven Gebarung (33 – 34)</b>						<b>16.272,62</b>	<b>0,00</b>	<b>16.272,62</b>
<b>SA3</b>	<b>Saldo (3) Nettofinanzierungssaldo (Saldo 1 + Saldo 2)</b>						<b>0,00</b>	<b>0,00</b>	<b>0,00</b>
<b>Finanzierungstätigkeit</b>									
<b>SU 35</b>	<b>Summe Einzahlungen aus der Finanzierungstätigkeit</b>						<b>0,00</b>	<b>0,00</b>	<b>0,00</b>
<b>SU 36</b>	<b>Summe Auszahlungen aus der Finanzierungstätigkeit</b>						<b>0,00</b>	<b>0,00</b>	<b>0,00</b>
<b>SA4</b>	<b>Saldo (4) Geldfluss aus der Finanzierungstätigkeit (35 – 36)</b>						<b>0,00</b>	<b>0,00</b>	<b>0,00</b>
<b>SA5</b>	<b>Saldo (5) Geldfluss aus der voranschlagswirksamen Gebarung (Saldo 3 + Saldo 4)</b>						<b>0,00</b>	<b>0,00</b>	<b>0,00</b>
<b>851006</b>	<b>Kanal Judenauer-Viertel</b>								
<b>Operative Gebarung</b>									
<b>SU 21 / 31</b>	<b>Summe Erträge / Einzahlungen operative Gebarung</b>			<b>0,00</b>	<b>0,00</b>	<b>0,00</b>	<b>0,00</b>	<b>0,00</b>	<b>0,00</b>
1/851006-680000	Planmäßige Abschreibung	2226		64,35	100,00	-35,65	0,00	0,00	0,00
<b>SU 22 / 32</b>	<b>Summe Aufwendungen / Auszahlungen operative Gebarung</b>			<b>64,35</b>	<b>100,00</b>	<b>-35,65</b>	<b>0,00</b>	<b>0,00</b>	<b>0,00</b>
<b>SA 0 / SA 1</b>	<b>(0) Nettoergebnis (21 - 22) / (1) Geldfluss operative Gebarung (31 – 32)</b>			<b>-64,35</b>	<b>-100,00</b>	<b>35,65</b>	<b>0,00</b>	<b>0,00</b>	<b>0,00</b>
<b>SU 23</b>	<b>Summe Haushaltsrücklagen</b>			<b>0,00</b>	<b>0,00</b>	<b>0,00</b>	<b>0,00</b>	<b>0,00</b>	<b>0,00</b>
<b>SA00</b>	<b>Nettoergebnis nach Zuw./Entn. Haushaltsrücklagen (Saldo 0 +/- SU23)</b>			<b>-64,35</b>	<b>-100,00</b>	<b>35,65</b>			
<b>Investive Gebarung</b>									
<b>SU 33</b>	<b>Summe Einzahlungen investive Gebarung</b>						<b>0,00</b>	<b>0,00</b>	<b>0,00</b>
<b>SU 34</b>	<b>Summe Auszahlungen investive Gebarung</b>						<b>0,00</b>	<b>0,00</b>	<b>0,00</b>
<b>SA2</b>	<b>Saldo (2) Geldfluss aus der Investiven Gebarung (33 – 34)</b>						<b>0,00</b>	<b>0,00</b>	<b>0,00</b>
<b>SA3</b>	<b>Saldo (3) Nettofinanzierungssaldo (Saldo 1 + Saldo 2)</b>						<b>0,00</b>	<b>0,00</b>	<b>0,00</b>
<b>Finanzierungstätigkeit</b>									
<b>SU 35</b>	<b>Summe Einzahlungen aus der Finanzierungstätigkeit</b>						<b>0,00</b>	<b>0,00</b>	<b>0,00</b>

		MVAG			Ergebnisrechnung			Finanzierungsrechnung		
		EH	FH	VCQU	RA 2023	VA 2023	RA - VA	RA 2023	VA 2023	RA - VA
<b>SU 36</b>	<b>Summe Auszahlungen aus der Finanzierungstätigkeit</b>							<b>0,00</b>	<b>0,00</b>	<b>0,00</b>
<b>SA4</b>	<b>Saldo (4) Geldfluss aus der Finanzierungstätigkeit (35 – 36)</b>							<b>0,00</b>	<b>0,00</b>	<b>0,00</b>
<b>SA5</b>	<b>Saldo (5) Geldfluss aus der voranschlagswirksamen Gebarung (Saldo 3 + Saldo 4)</b>							<b>0,00</b>	<b>0,00</b>	<b>0,00</b>
<b>851008</b>	<b>Kanal Staasdorfer Straße ab EVN bis WW 1</b>									
<b>Operative Gebarung</b>										
6/851008+829000	Entnahme aus Rücklage - nicht voranschlagswirksame Gebarung	2116	3116	1 18	0,00	200.000,00	-200.000,00	0,00	200.000,00	-200.000,00
6/851008+829910	Sonstige Erträge	2116	3116	1 18	16.666,67	0,00	16.666,67	16.666,67	0,00	16.666,67
<b>SU 21 / 31</b>	<b>Summe Erträge / Einzahlungen operative Gebarung</b>				<b>16.666,67</b>	<b>200.000,00</b>	<b>-183.333,33</b>	<b>16.666,67</b>	<b>200.000,00</b>	<b>-183.333,33</b>
<b>SU 22 / 32</b>	<b>Summe Aufwendungen / Auszahlungen operative Gebarung</b>				<b>0,00</b>	<b>0,00</b>	<b>0,00</b>	<b>0,00</b>	<b>0,00</b>	<b>0,00</b>
<b>SA 0 / SA 1</b>	<b>(0) Nettoergebnis (21 - 22) / (1) Geldfluss operative Gebarung (31 – 32)</b>				<b>16.666,67</b>	<b>200.000,00</b>	<b>-183.333,33</b>	<b>16.666,67</b>	<b>200.000,00</b>	<b>-183.333,33</b>
<b>SU 23</b>	<b>Summe Haushaltsrücklagen</b>				<b>0,00</b>	<b>0,00</b>	<b>0,00</b>	<b>0,00</b>	<b>0,00</b>	<b>0,00</b>
<b>SA00</b>	<b>Nettoergebnis nach Zuw./Entn. Haushaltsrücklagen (Saldo 0 +/- SU23)</b>				<b>16.666,67</b>	<b>200.000,00</b>	<b>-183.333,33</b>			
<b>Investive Gebarung</b>										
<b>SU 33</b>	<b>Summe Einzahlungen investive Gebarung</b>							<b>0,00</b>	<b>0,00</b>	<b>0,00</b>
5/851008-004000	Wasser- und Abwasserbauten und -anlagen		3412	1 40	0,00	0,00	0,00	16.666,67	200.000,00	-183.333,33
<b>SU 34</b>	<b>Summe Auszahlungen investive Gebarung</b>							<b>16.666,67</b>	<b>200.000,00</b>	<b>-183.333,33</b>
<b>SA2</b>	<b>Saldo (2) Geldfluss aus der Investiven Gebarung (33 – 34)</b>							<b>-16.666,67</b>	<b>-200.000,00</b>	<b>183.333,33</b>
<b>SA3</b>	<b>Saldo (3) Nettofinanzierungssaldo (Saldo 1 + Saldo 2)</b>							<b>0,00</b>	<b>0,00</b>	<b>0,00</b>
<b>Finanzierungstätigkeit</b>										
<b>SU 35</b>	<b>Summe Einzahlungen aus der Finanzierungstätigkeit</b>							<b>0,00</b>	<b>0,00</b>	<b>0,00</b>
<b>SU 36</b>	<b>Summe Auszahlungen aus der Finanzierungstätigkeit</b>							<b>0,00</b>	<b>0,00</b>	<b>0,00</b>
<b>SA4</b>	<b>Saldo (4) Geldfluss aus der Finanzierungstätigkeit (35 – 36)</b>							<b>0,00</b>	<b>0,00</b>	<b>0,00</b>
<b>SA5</b>	<b>Saldo (5) Geldfluss aus der voranschlagswirksamen Gebarung (Saldo 3 + Saldo 4)</b>							<b>0,00</b>	<b>0,00</b>	<b>0,00</b>
<b>851009</b>	<b>Kanal Florahofstraße Langenlebarn</b>									
<b>Operative Gebarung</b>										
6/851009+829000	Entnahme aus Rücklage - nicht voranschlagswirksame Gebarung	2116	3116	1 18	0,00	200.000,00	-200.000,00	0,00	200.000,00	-200.000,00
6/851009+829910	Sonstige Erträge	2116	3116	1 18	6.881,87	0,00	6.881,87	6.881,87	0,00	6.881,87
<b>SU 21 / 31</b>	<b>Summe Erträge / Einzahlungen operative Gebarung</b>				<b>6.881,87</b>	<b>200.000,00</b>	<b>-193.118,13</b>	<b>6.881,87</b>	<b>200.000,00</b>	<b>-193.118,13</b>
<b>SU 22 / 32</b>	<b>Summe Aufwendungen / Auszahlungen operative Gebarung</b>				<b>0,00</b>	<b>0,00</b>	<b>0,00</b>	<b>0,00</b>	<b>0,00</b>	<b>0,00</b>
<b>SA 0 / SA 1</b>	<b>(0) Nettoergebnis (21 - 22) / (1) Geldfluss operative Gebarung (31 – 32)</b>				<b>6.881,87</b>	<b>200.000,00</b>	<b>-193.118,13</b>	<b>6.881,87</b>	<b>200.000,00</b>	<b>-193.118,13</b>
<b>SU 23</b>	<b>Summe Haushaltsrücklagen</b>				<b>0,00</b>	<b>0,00</b>	<b>0,00</b>	<b>0,00</b>	<b>0,00</b>	<b>0,00</b>
<b>SA00</b>	<b>Nettoergebnis nach Zuw./Entn. Haushaltsrücklagen (Saldo 0 +/- SU23)</b>				<b>6.881,87</b>	<b>200.000,00</b>	<b>-193.118,13</b>			

		MVAG	MVAG	VCQU	Ergebnisrechnung			Finanzierungsrechnung		
		EH	FH		RA 2023	VA 2023	RA - VA	RA 2023	VA 2023	RA - VA
<b>Investive Gebarung</b>										
<b>SU 33</b>	<b>Summe Einzahlungen investive Gebarung</b>							<b>0,00</b>	<b>0,00</b>	<b>0,00</b>
5/851009-004000	Wasser- und Abwasserbauten und -anlagen		3412	1 40	0,00	0,00	0,00	6.881,87	200.000,00	-193.118,13
<b>SU 34</b>	<b>Summe Auszahlungen investive Gebarung</b>							<b>6.881,87</b>	<b>200.000,00</b>	<b>-193.118,13</b>
<b>SA2</b>	<b>Saldo (2) Geldfluss aus der Investiven Gebarung (33 – 34)</b>							<b>-6.881,87</b>	<b>-200.000,00</b>	<b>193.118,13</b>
<b>SA3</b>	<b>Saldo (3) Nettofinanzierungssaldo (Saldo 1 + Saldo 2)</b>							<b>0,00</b>	<b>0,00</b>	<b>0,00</b>
<b>Finanzierungstätigkeit</b>										
<b>SU 35</b>	<b>Summe Einzahlungen aus der Finanzierungstätigkeit</b>							<b>0,00</b>	<b>0,00</b>	<b>0,00</b>
<b>SU 36</b>	<b>Summe Auszahlungen aus der Finanzierungstätigkeit</b>							<b>0,00</b>	<b>0,00</b>	<b>0,00</b>
<b>SA4</b>	<b>Saldo (4) Geldfluss aus der Finanzierungstätigkeit (35 – 36)</b>							<b>0,00</b>	<b>0,00</b>	<b>0,00</b>
<b>SA5</b>	<b>Saldo (5) Geldfluss aus der voranschlagswirksamen Gebarung (Saldo 3 + Saldo 4)</b>							<b>0,00</b>	<b>0,00</b>	<b>0,00</b>
<b>851010</b>	<b>Kanal Langenlebarner Straße</b>									
<b>Operative Gebarung</b>										
6/851010+829910	Sonstige Erträge		2116	3116 1 18	163.429,17	0,00	163.429,17	163.429,17	0,00	163.429,17
<b>SU 21 / 31</b>	<b>Summe Erträge / Einzahlungen operative Gebarung</b>				<b>163.429,17</b>	<b>0,00</b>	<b>163.429,17</b>	<b>163.429,17</b>	<b>0,00</b>	<b>163.429,17</b>
1/851010-680000	Planmäßige Abschreibung		2226		20.521,91	15.800,00	4.721,91	0,00	0,00	0,00
<b>SU 22 / 32</b>	<b>Summe Aufwendungen / Auszahlungen operative Gebarung</b>				<b>20.521,91</b>	<b>15.800,00</b>	<b>4.721,91</b>	<b>0,00</b>	<b>0,00</b>	<b>0,00</b>
<b>SA 0 / SA 1</b>	<b>(0) Nettoergebnis (21 - 22) / (1) Geldfluss operative Gebarung (31 – 32)</b>				<b>142.907,26</b>	<b>-15.800,00</b>	<b>158.707,26</b>	<b>163.429,17</b>	<b>0,00</b>	<b>163.429,17</b>
<b>SU 23</b>	<b>Summe Haushaltsrücklagen</b>				<b>0,00</b>	<b>0,00</b>	<b>0,00</b>	<b>0,00</b>	<b>0,00</b>	<b>0,00</b>
<b>SA00</b>	<b>Nettoergebnis nach Zuw./Entn. Haushaltsrücklagen (Saldo 0 +/- SU23)</b>				<b>142.907,26</b>	<b>-15.800,00</b>	<b>158.707,26</b>			
<b>Investive Gebarung</b>										
<b>SU 33</b>	<b>Summe Einzahlungen investive Gebarung</b>							<b>0,00</b>	<b>0,00</b>	<b>0,00</b>
5/851010-004000	Wasser- und Abwasserbauten und -anlagen		3412	1 40	0,00	0,00	0,00	163.429,17	0,00	163.429,17
<b>SU 34</b>	<b>Summe Auszahlungen investive Gebarung</b>							<b>163.429,17</b>	<b>0,00</b>	<b>163.429,17</b>
<b>SA2</b>	<b>Saldo (2) Geldfluss aus der Investiven Gebarung (33 – 34)</b>							<b>-163.429,17</b>	<b>0,00</b>	<b>-163.429,17</b>
<b>SA3</b>	<b>Saldo (3) Nettofinanzierungssaldo (Saldo 1 + Saldo 2)</b>							<b>0,00</b>	<b>0,00</b>	<b>0,00</b>
<b>Finanzierungstätigkeit</b>										
<b>SU 35</b>	<b>Summe Einzahlungen aus der Finanzierungstätigkeit</b>							<b>0,00</b>	<b>0,00</b>	<b>0,00</b>
<b>SU 36</b>	<b>Summe Auszahlungen aus der Finanzierungstätigkeit</b>							<b>0,00</b>	<b>0,00</b>	<b>0,00</b>
<b>SA4</b>	<b>Saldo (4) Geldfluss aus der Finanzierungstätigkeit (35 – 36)</b>							<b>0,00</b>	<b>0,00</b>	<b>0,00</b>
<b>SA5</b>	<b>Saldo (5) Geldfluss aus der voranschlagswirksamen Gebarung (Saldo 3 + Saldo 4)</b>							<b>0,00</b>	<b>0,00</b>	<b>0,00</b>

		MVAG			Ergebnisrechnung			Finanzierungsrechnung		
		EH	FH	VCQU	RA 2023	VA 2023	RA - VA	RA 2023	VA 2023	RA - VA
<b>851012</b>	<b>Kanal Hedy-Lamarr-Straße</b>									
<b>Operative Gebarung</b>										
6/851012+829000	Entnahme aus Rücklage - nicht voranschlagswirksame Gebarung	2116	3116	1 18	0,00	150.000,00	-150.000,00	0,00	150.000,00	-150.000,00
SU 21 / 31	Summe Erträge / Einzahlungen operative Gebarung				0,00	150.000,00	-150.000,00	0,00	150.000,00	-150.000,00
SU 22 / 32	Summe Aufwendungen / Auszahlungen operative Gebarung				0,00	0,00	0,00	0,00	0,00	0,00
SA 0 / SA 1	(0) Nettoergebnis (21 - 22) / (1) Geldfluss operative Gebarung (31 – 32)				0,00	150.000,00	-150.000,00	0,00	150.000,00	-150.000,00
SU 23	Summe Haushaltsrücklagen				0,00	0,00	0,00	0,00	0,00	0,00
SA00	Nettoergebnis nach Zuw./Entn. Haushaltsrücklagen (Saldo 0 +/- SU23)				0,00	150.000,00	-150.000,00			
<b>Investive Gebarung</b>										
SU 33	Summe Einzahlungen investive Gebarung							0,00	0,00	0,00
5/851012-004000	Wasser- und Abwasserbauten und -anlagen		3412	1 40	0,00	0,00	0,00	0,00	150.000,00	-150.000,00
SU 34	Summe Auszahlungen investive Gebarung							0,00	150.000,00	-150.000,00
SA2	Saldo (2) Geldfluss aus der Investiven Gebarung (33 – 34)							0,00	-150.000,00	150.000,00
SA3	Saldo (3) Nettofinanzierungssaldo (Saldo 1 + Saldo 2)							0,00	0,00	0,00
<b>Finanzierungstätigkeit</b>										
SU 35	Summe Einzahlungen aus der Finanzierungstätigkeit							0,00	0,00	0,00
SU 36	Summe Auszahlungen aus der Finanzierungstätigkeit							0,00	0,00	0,00
SA4	Saldo (4) Geldfluss aus der Finanzierungstätigkeit (35 – 36)							0,00	0,00	0,00
SA5	Saldo (5) Geldfluss aus der voranschlagswirksamen Gebarung (Saldo 3 + Saldo 4)							0,00	0,00	0,00
<b>851020</b>	<b>Kanal Pumpwerk H. Öschl-Gasse</b>									
<b>Operative Gebarung</b>										
SU 21 / 31	Summe Erträge / Einzahlungen operative Gebarung				0,00	0,00	0,00	0,00	0,00	0,00
1/851020-680000	Planmäßige Abschreibung	2226			3.232,08	3.200,00	32,08	0,00	0,00	0,00
SU 22 / 32	Summe Aufwendungen / Auszahlungen operative Gebarung				3.232,08	3.200,00	32,08	0,00	0,00	0,00
SA 0 / SA 1	(0) Nettoergebnis (21 - 22) / (1) Geldfluss operative Gebarung (31 – 32)				-3.232,08	-3.200,00	-32,08	0,00	0,00	0,00
SU 23	Summe Haushaltsrücklagen				0,00	0,00	0,00	0,00	0,00	0,00
SA00	Nettoergebnis nach Zuw./Entn. Haushaltsrücklagen (Saldo 0 +/- SU23)				-3.232,08	-3.200,00	-32,08			
<b>Investive Gebarung</b>										
SU 33	Summe Einzahlungen investive Gebarung							0,00	0,00	0,00
SU 34	Summe Auszahlungen investive Gebarung							0,00	0,00	0,00
SA2	Saldo (2) Geldfluss aus der Investiven Gebarung (33 – 34)							0,00	0,00	0,00
SA3	Saldo (3) Nettofinanzierungssaldo (Saldo 1 + Saldo 2)							0,00	0,00	0,00
<b>Finanzierungstätigkeit</b>										
SU 35	Summe Einzahlungen aus der Finanzierungstätigkeit							0,00	0,00	0,00
SU 36	Summe Auszahlungen aus der Finanzierungstätigkeit							0,00	0,00	0,00

		MVAG			Ergebnisrechnung			Finanzierungsrechnung		
		EH	FH	VCQU	RA 2023	VA 2023	RA - VA	RA 2023	VA 2023	RA - VA
<b>SA4</b>	<b>Saldo (4) Geldfluss aus der Finanzierungstätigkeit (35 – 36)</b>							<b>0,00</b>	<b>0,00</b>	<b>0,00</b>
<b>SA5</b>	<b>Saldo (5) Geldfluss aus der voranschlagswirksamen Gebarung (Saldo 3 + Saldo 4)</b>							<b>0,00</b>	<b>0,00</b>	<b>0,00</b>
<b>851030</b>	<b>Kanal Versickerung Komponistenviertel</b>									
<b>Operative Gebarung</b>										
<b>SU 21 / 31</b>	<b>Summe Erträge / Einzahlungen operative Gebarung</b>				<b>0,00</b>	<b>0,00</b>	<b>0,00</b>	<b>0,00</b>	<b>0,00</b>	<b>0,00</b>
1/851030-680000	Planmäßige Abschreibung	2226			3.120,85	3.100,00	20,85	0,00	0,00	0,00
<b>SU 22 / 32</b>	<b>Summe Aufwendungen / Auszahlungen operative Gebarung</b>				<b>3.120,85</b>	<b>3.100,00</b>	<b>20,85</b>	<b>0,00</b>	<b>0,00</b>	<b>0,00</b>
<b>SA 0 / SA 1</b>	<b>(0) Nettoergebnis (21 - 22) / (1) Geldfluss operative Gebarung (31 – 32)</b>				<b>-3.120,85</b>	<b>-3.100,00</b>	<b>-20,85</b>	<b>0,00</b>	<b>0,00</b>	<b>0,00</b>
<b>SU 23</b>	<b>Summe Haushaltsrücklagen</b>				<b>0,00</b>	<b>0,00</b>	<b>0,00</b>	<b>0,00</b>	<b>0,00</b>	<b>0,00</b>
<b>SA00</b>	<b>Nettoergebnis nach Zuw./Entn. Haushaltsrücklagen (Saldo 0 +/- SU23)</b>				<b>-3.120,85</b>	<b>-3.100,00</b>	<b>-20,85</b>			
<b>Investive Gebarung</b>										
<b>SU 33</b>	<b>Summe Einzahlungen investive Gebarung</b>							<b>0,00</b>	<b>0,00</b>	<b>0,00</b>
<b>SU 34</b>	<b>Summe Auszahlungen investive Gebarung</b>							<b>0,00</b>	<b>0,00</b>	<b>0,00</b>
<b>SA2</b>	<b>Saldo (2) Geldfluss aus der Investiven Gebarung (33 – 34)</b>							<b>0,00</b>	<b>0,00</b>	<b>0,00</b>
<b>SA3</b>	<b>Saldo (3) Nettofinanzierungssaldo (Saldo 1 + Saldo 2)</b>							<b>0,00</b>	<b>0,00</b>	<b>0,00</b>
<b>Finanzierungstätigkeit</b>										
<b>SU 35</b>	<b>Summe Einzahlungen aus der Finanzierungstätigkeit</b>							<b>0,00</b>	<b>0,00</b>	<b>0,00</b>
<b>SU 36</b>	<b>Summe Auszahlungen aus der Finanzierungstätigkeit</b>							<b>0,00</b>	<b>0,00</b>	<b>0,00</b>
<b>SA4</b>	<b>Saldo (4) Geldfluss aus der Finanzierungstätigkeit (35 – 36)</b>							<b>0,00</b>	<b>0,00</b>	<b>0,00</b>
<b>SA5</b>	<b>Saldo (5) Geldfluss aus der voranschlagswirksamen Gebarung (Saldo 3 + Saldo 4)</b>							<b>0,00</b>	<b>0,00</b>	<b>0,00</b>
<b>851040</b>	<b>Kanal Franz-Langauer-Straße Langenlebern</b>									
<b>Operative Gebarung</b>										
6/851040+829000	Entnahme aus Rücklage - nicht voranschlagswirksame Gebarung	2116	3116	1 18	0,00	150.000,00	-150.000,00	0,00	150.000,00	-150.000,00
6/851040+829910	Sonstige Erträge	2116	3116	1 18	7.544,35	0,00	7.544,35	7.544,35	0,00	7.544,35
<b>SU 21 / 31</b>	<b>Summe Erträge / Einzahlungen operative Gebarung</b>				<b>7.544,35</b>	<b>150.000,00</b>	<b>-142.455,65</b>	<b>7.544,35</b>	<b>150.000,00</b>	<b>-142.455,65</b>
<b>SU 22 / 32</b>	<b>Summe Aufwendungen / Auszahlungen operative Gebarung</b>				<b>0,00</b>	<b>0,00</b>	<b>0,00</b>	<b>0,00</b>	<b>0,00</b>	<b>0,00</b>
<b>SA 0 / SA 1</b>	<b>(0) Nettoergebnis (21 - 22) / (1) Geldfluss operative Gebarung (31 – 32)</b>				<b>7.544,35</b>	<b>150.000,00</b>	<b>-142.455,65</b>	<b>7.544,35</b>	<b>150.000,00</b>	<b>-142.455,65</b>
<b>SU 23</b>	<b>Summe Haushaltsrücklagen</b>				<b>0,00</b>	<b>0,00</b>	<b>0,00</b>	<b>0,00</b>	<b>0,00</b>	<b>0,00</b>
<b>SA00</b>	<b>Nettoergebnis nach Zuw./Entn. Haushaltsrücklagen (Saldo 0 +/- SU23)</b>				<b>7.544,35</b>	<b>150.000,00</b>	<b>-142.455,65</b>			
<b>Investive Gebarung</b>										
<b>SU 33</b>	<b>Summe Einzahlungen investive Gebarung</b>							<b>0,00</b>	<b>0,00</b>	<b>0,00</b>
5/851040-004000	Wasser- und Abwasserbauten und -anlagen		3412	1 40	0,00	0,00	0,00	7.544,35	150.000,00	-142.455,65
<b>SU 34</b>	<b>Summe Auszahlungen investive Gebarung</b>							<b>7.544,35</b>	<b>150.000,00</b>	<b>-142.455,65</b>
<b>SA2</b>	<b>Saldo (2) Geldfluss aus der Investiven Gebarung (33 – 34)</b>							<b>-7.544,35</b>	<b>-150.000,00</b>	<b>142.455,65</b>

		MVAG	MVAG	VCQU	Ergebnisrechnung			Finanzierungsrechnung		
		EH	FH		RA 2023	VA 2023	RA - VA	RA 2023	VA 2023	RA - VA
<b>SA3</b>	<b>Saldo (3) Nettofinanzierungssaldo (Saldo 1 + Saldo 2)</b>							<b>0,00</b>	<b>0,00</b>	<b>0,00</b>
<b>Finanzierungstätigkeit</b>										
<b>SU 35</b>	<b>Summe Einzahlungen aus der Finanzierungstätigkeit</b>							<b>0,00</b>	<b>0,00</b>	<b>0,00</b>
<b>SU 36</b>	<b>Summe Auszahlungen aus der Finanzierungstätigkeit</b>							<b>0,00</b>	<b>0,00</b>	<b>0,00</b>
<b>SA4</b>	<b>Saldo (4) Geldfluss aus der Finanzierungstätigkeit (35 – 36)</b>							<b>0,00</b>	<b>0,00</b>	<b>0,00</b>
<b>SA5</b>	<b>Saldo (5) Geldfluss aus der voranschlagswirksamen Gebarung (Saldo 3 + Saldo 4)</b>							<b>0,00</b>	<b>0,00</b>	<b>0,00</b>
<b>851300 Kanalleitung Siedlung Rafelswörth</b>										
<b>Operative Gebarung</b>										
<b>SU 21 / 31</b>	<b>Summe Erträge / Einzahlungen operative Gebarung</b>				<b>0,00</b>	<b>0,00</b>	<b>0,00</b>	<b>0,00</b>	<b>0,00</b>	<b>0,00</b>
1/851300-680000	Planmäßige Abschreibung		2226		32.135,80	32.100,00	35,80	0,00	0,00	0,00
<b>SU 22 / 32</b>	<b>Summe Aufwendungen / Auszahlungen operative Gebarung</b>				<b>32.135,80</b>	<b>32.100,00</b>	<b>35,80</b>	<b>0,00</b>	<b>0,00</b>	<b>0,00</b>
<b>SA 0 / SA 1</b>	<b>(0) Nettoergebnis (21 - 22) / (1) Geldfluss operative Gebarung (31 – 32)</b>				<b>-32.135,80</b>	<b>-32.100,00</b>	<b>-35,80</b>	<b>0,00</b>	<b>0,00</b>	<b>0,00</b>
<b>SU 23</b>	<b>Summe Haushaltsrücklagen</b>				<b>0,00</b>	<b>0,00</b>	<b>0,00</b>	<b>0,00</b>	<b>0,00</b>	<b>0,00</b>
<b>SA00</b>	<b>Nettoergebnis nach Zuw./Entn. Haushaltsrücklagen (Saldo 0 +/- SU23)</b>				<b>-32.135,80</b>	<b>-32.100,00</b>	<b>-35,80</b>			
<b>Investive Gebarung</b>										
6/851300+307000	Einmündungsabgaben		3334	1 34	0,00	0,00	0,00	3.605,05	0,00	3.605,05
<b>SU 33</b>	<b>Summe Einzahlungen investive Gebarung</b>							<b>3.605,05</b>	<b>0,00</b>	<b>3.605,05</b>
<b>SU 34</b>	<b>Summe Auszahlungen investive Gebarung</b>							<b>0,00</b>	<b>0,00</b>	<b>0,00</b>
<b>SA2</b>	<b>Saldo (2) Geldfluss aus der Investiven Gebarung (33 – 34)</b>							<b>3.605,05</b>	<b>0,00</b>	<b>3.605,05</b>
<b>SA3</b>	<b>Saldo (3) Nettofinanzierungssaldo (Saldo 1 + Saldo 2)</b>							<b>3.605,05</b>	<b>0,00</b>	<b>3.605,05</b>
<b>Finanzierungstätigkeit</b>										
<b>SU 35</b>	<b>Summe Einzahlungen aus der Finanzierungstätigkeit</b>							<b>0,00</b>	<b>0,00</b>	<b>0,00</b>
<b>SU 36</b>	<b>Summe Auszahlungen aus der Finanzierungstätigkeit</b>							<b>0,00</b>	<b>0,00</b>	<b>0,00</b>
<b>SA4</b>	<b>Saldo (4) Geldfluss aus der Finanzierungstätigkeit (35 – 36)</b>							<b>0,00</b>	<b>0,00</b>	<b>0,00</b>
<b>SA5</b>	<b>Saldo (5) Geldfluss aus der voranschlagswirksamen Gebarung (Saldo 3 + Saldo 4)</b>							<b>3.605,05</b>	<b>0,00</b>	<b>3.605,05</b>
<b>851500 KANAL TULLN - ORTSNETZ</b>										
<b>Operative Gebarung</b>										
2/851500+803000	Veräußerungen von technischen Anlagen, Fahrzeugen und Maschinen	2116		31	6.700,00	0,00	6.700,00	0,00	0,00	0,00
2/851500+810000	Leistungserlöse	2114	3114	13	91.483,95	20.000,00	71.483,95	86.358,76	20.000,00	66.358,76
2/851500+813000	Erträge aus der Auflösung von Investitionszuschüssen (Kapitaltransfers)	2127			403.350,48	371.000,00	32.350,48	0,00	0,00	0,00
2/851500+817000	Erträge aus der Auflösung von sonstigen Rückstellungen	2117			4.687,42	0,00	4.687,42	0,00	0,00	0,00
6/851500+829000	Entnahme aus Rücklage - nicht voranschlagswirksame Gebarung	2116	3116	1 18	0,00	200.000,00	-200.000,00	0,00	200.000,00	-200.000,00
2/851500+829000	Schadensvergütungen	2116	3116	18	1.147,05	2.000,00	-852,95	1.147,05	2.000,00	-852,95

		MVAG			Ergebnisrechnung			Finanzierungsrechnung		
		EH	FH	VCQU	RA 2023	VA 2023	RA - VA	RA 2023	VA 2023	RA - VA
6/851500+829910	Sonstige Erträge	2116	3116	1 18	11.029,84	0,00	11.029,84	11.029,84	0,00	11.029,84
2/851500+852100	Benützungsgebühren	2113	3113	12	4.097.154,40	4.050.000,00	47.154,40	4.099.019,05	4.050.000,00	49.019,05
2/851500+852200	Fäkalienabfuhrgebühren	2113	3113	12	87.603,60	90.000,00	-2.396,40	89.009,38	90.000,00	-990,62
2/851500+860100	Transfers von Bund, Bundesfonds und Bundeskammern	2121	3121	15	29.011,32	29.000,00	11,32	29.011,32	29.000,00	11,32
2/851500+861000	Transfers von Ländern, Landesfonds und Landesammern	2121	3121	15	2.076,00	0,00	2.076,00	2.076,00	0,00	2.076,00
<b>SU 21 / 31</b>	<b>Summe Erträge / Einzahlungen operative Gebarung</b>				<b>4.734.244,06</b>	<b>4.762.000,00</b>	<b>-27.755,94</b>	<b>4.317.651,40</b>	<b>4.391.000,00</b>	<b>-73.348,60</b>
1/851500-400000	Geringwertige Wirtschaftsgüter (GWG)	2221	3221	23	975,15	8.000,00	-7.024,85	975,15	8.000,00	-7.024,85
1/851500-400100	Dienstbekleidung	2221	3221	23	0,00	200,00	-200,00	0,00	200,00	-200,00
1/851500-402000	Werkzeuge	2221	3221	23	377,49	1.000,00	-622,51	377,49	1.000,00	-622,51
1/851500-420000	Roh-, Hilfs- und Baustoffe	2221	3221	23	1.253,14	0,00	1.253,14	1.253,14	0,00	1.253,14
1/851500-454000	Reinigungsmaterial	2221	3221	23	0,00	500,00	-500,00	0,00	500,00	-500,00
1/851500-457000	Druckwerke	2221	3221	23	0,00	500,00	-500,00	0,00	500,00	-500,00
1/851500-5	Personalkonten verdichtet	22	32		356.417,74	330.200,00	26.217,74	349.719,60	322.100,00	27.619,60
1/851500-600000	Strom	2222	3222	24	64.870,83	176.400,00	-111.529,17	61.539,60	176.400,00	-114.860,40
1/851500-612000	Instandhaltung der Anlagen	2224	3224	24	218.695,77	200.000,00	18.695,77	174.423,37	200.000,00	-25.576,63
1/851500-612200	Instandhaltung der Nebenanlagen	2224	3224	24	130.624,38	135.000,00	-4.375,62	109.094,23	135.000,00	-25.905,77
1/851500-612300	Kanal Kataster	2224	3224	24	90.049,94	80.000,00	10.049,94	75.049,94	80.000,00	-4.950,06
1/851500-614000	Instandhaltung Gebäude	2224	3224	24	430,67	2.000,00	-1.569,33	430,67	2.000,00	-1.569,33
1/851500-616000	Instandhaltung der Maschinen	2224	3224	24	15.778,07	28.000,00	-12.221,93	15.778,07	28.000,00	-12.221,93
1/851500-617000	Fahrzeug- und Maschinenkosten	2224	3224	24	8.464,20	70.000,00	-61.535,80	8.624,86	70.000,00	-61.375,14
1/851500-618000	Instandhaltung der Einrichtung	2224	3224	24	0,00	10.000,00	-10.000,00	0,00	10.000,00	-10.000,00
1/851500-620000	Fäkalienabfuhr	2222	3222	24	138.278,55	105.000,00	33.278,55	143.258,56	105.000,00	38.258,56
1/851500-630000	Porto	2222	3222	24	583,33	700,00	-116,67	583,33	700,00	-116,67
1/851500-631000	Telekommunikationsdienste	2222	3222	24	0,00	1.000,00	-1.000,00	0,00	1.000,00	-1.000,00
1/851500-650000	Kreditzinsen	2241	3241	25	102.506,91	117.300,00	-14.793,09	102.506,91	117.300,00	-14.793,09
1/851500-670000	Versicherungen	2222	3222	24	1.781,53	1.700,00	81,53	1.781,53	1.700,00	81,53
1/851500-680000	Planmäßige Abschreibung	2226			43.078,98	26.400,00	16.678,98	0,00	0,00	0,00
1/851500-700000	Pachtzinse	2223	3223	24	1.273,45	3.800,00	-2.526,55	1.984,98	3.800,00	-1.815,02
1/851500-710000	Öffentliche Abgaben	2225	3225	24	3.400,02	6.700,00	-3.299,98	3.400,02	6.700,00	-3.299,98
1/851500-710100	Kommunalsteuer	2225	3225	24	8.663,53	8.200,00	463,53	8.663,53	8.200,00	463,53
1/851500-710200	Gebrauchsabgabe	2225	3225	24	38.557,15	40.000,00	-1.442,85	38.557,15	40.000,00	-1.442,85
1/851500-724000	Reisegebühren	2225	3225	24	1.504,99	3.000,00	-1.495,01	1.504,99	3.000,00	-1.495,01
1/851500-728000	Schulungskosten	2225	3225	24	0,00	1.700,00	-1.700,00	0,00	1.700,00	-1.700,00
1/851500-728500	Leistungsentgelte an Firmen	2225	3225	24	73.401,85	100.000,00	-26.598,15	80.426,32	100.000,00	-19.573,68
1/851500-728800	Vergütung Bauhofleistungen	2225	3225	24	94.454,96	107.000,00	-12.545,04	94.454,96	107.000,00	-12.545,04
1/851500-729000	Zuweisung an Rücklage - nicht voranschlagswirksame Gebarung	2225	3225	24	380.000,00	100.000,00	280.000,00	380.000,00	100.000,00	280.000,00

		MVAG			Ergebnisrechnung			Finanzierungsrechnung		
		EH	FH	VCQU	RA 2023	VA 2023	RA - VA	RA 2023	VA 2023	RA - VA
1/851500-729910	Sonstige Aufwendungen (Dotierung Projekthaushalt)	2225	3225	24	71.362,87	0,00	71.362,87	71.362,87	0,00	71.362,87
<b>SU 22 / 32</b>	<b>Summe Aufwendungen / Auszahlungen operative Gebarung</b>				<b>1.846.785,50</b>	<b>1.664.300,00</b>	<b>182.485,50</b>	<b>1.725.751,27</b>	<b>1.629.800,00</b>	<b>95.951,27</b>
<b>SA 0 / SA 1</b>	<b>(0) Nettoergebnis (21 - 22) / (1) Geldfluss operative Gebarung (31 - 32)</b>				<b>2.887.458,56</b>	<b>3.097.700,00</b>	<b>-210.241,44</b>	<b>2.591.900,13</b>	<b>2.761.200,00</b>	<b>-169.299,87</b>
<b>SU 23</b>	<b>Summe Haushaltsrücklagen</b>				<b>0,00</b>	<b>0,00</b>	<b>0,00</b>	<b>0,00</b>	<b>0,00</b>	<b>0,00</b>
<b>SA00</b>	<b>Nettoergebnis nach Zuw./Entn. Haushaltsrücklagen (Saldo 0 +/- SU23)</b>				<b>2.887.458,56</b>	<b>3.097.700,00</b>	<b>-210.241,44</b>			
<b>Investive Gebarung</b>										
2/851500+300000	Kapitaltransfers von Bund, Bundesfonds und Bundeskammern		3331	33	0,00	0,00	0,00	79.012,40	74.400,00	4.612,40
2/851500+803000	Veräußerungen von technischen Anlagen, Fahrzeugen und Maschinen		3314	31	0,00	0,00	0,00	6.700,00	0,00	6.700,00
<b>SU 33</b>	<b>Summe Einzahlungen investive Gebarung</b>							<b>85.712,40</b>	<b>74.400,00</b>	<b>11.312,40</b>
5/851500-004000	Wasser- und Abwasserbauten und -anlagen		3412	1 40	0,00	0,00	0,00	11.029,84	200.000,00	-188.970,16
1/851500-004100	Herstellung von Hausanschlüssen		3412	2 40	0,00	0,00	0,00	43.850,33	45.000,00	-1.149,67
1/851500-004200	Erweiterung von Anlagen		3412	2 40	0,00	0,00	0,00	143.158,08	185.000,00	-41.841,92
1/851500-020200	Erneuerung von maschinellen Anlagen		3414	2 41	0,00	0,00	0,00	0,00	40.000,00	-40.000,00
1/851500-040000	Fahrzeuge		3414	2 41	0,00	0,00	0,00	15.661,12	30.000,00	-14.338,88
1/851500-042000	Amts-, Betriebs- und Geschäftsausstattung		3415	2 41	0,00	0,00	0,00	3.983,72	0,00	3.983,72
<b>SU 34</b>	<b>Summe Auszahlungen investive Gebarung</b>							<b>217.683,09</b>	<b>500.000,00</b>	<b>-282.316,91</b>
<b>SA2</b>	<b>Saldo (2) Geldfluss aus der Investiven Gebarung (33 - 34)</b>							<b>-131.970,69</b>	<b>-425.600,00</b>	<b>293.629,31</b>
<b>SA3</b>	<b>Saldo (3) Nettofinanzierungssaldo (Saldo 1 + Saldo 2)</b>							<b>2.459.929,44</b>	<b>2.335.600,00</b>	<b>124.329,44</b>
<b>Finanzierungstätigkeit</b>										
<b>SU 35</b>	<b>Summe Einzahlungen aus der Finanzierungstätigkeit</b>							<b>0,00</b>	<b>0,00</b>	<b>0,00</b>
1/851500-340000	Darlehen Bund		3611	64	0,00	0,00	0,00	5.318,90	5.300,00	18,90
1/851500-346000	Darlehen Erste Bank		3614	65	0,00	0,00	0,00	92.667,97	91.800,00	867,97
1/851500-346100	Darlehen Raiffeisenbank Tulln		3614	65	0,00	0,00	0,00	35.696,33	34.800,00	896,33
1/851500-346200	Darlehen Volksbank NÖ AG		3614	65	0,00	0,00	0,00	41.098,01	41.100,00	-1,99
1/851500-346500	Darlehen Bank Austria-UniCredit		3614	65	0,00	0,00	0,00	57.918,49	57.300,00	618,49
1/851500-346600	Darlehen BAWAG-PSK		3614	65	0,00	0,00	0,00	150.789,75	147.600,00	3.189,75
<b>SU 36</b>	<b>Summe Auszahlungen aus der Finanzierungstätigkeit</b>							<b>383.489,45</b>	<b>377.900,00</b>	<b>5.589,45</b>
<b>SA4</b>	<b>Saldo (4) Geldfluss aus der Finanzierungstätigkeit (35 - 36)</b>							<b>-383.489,45</b>	<b>-377.900,00</b>	<b>-5.589,45</b>
<b>SA5</b>	<b>Saldo (5) Geldfluss aus der voranschlagswirksamen Gebarung (Saldo 3 + Saldo 4)</b>							<b>2.076.439,99</b>	<b>1.957.700,00</b>	<b>118.739,99</b>
<b>851600</b>	<b>KANAL TULLN - KLÄRANLAGE</b>									
<b>Operative Gebarung</b>										
6/851600+810000	Leistungserlös	2114	3114	13	0,00	0,00	0,00	-4,22	0,00	-4,22
2/851600+811000	Miet- und Pächtertrag	2115	3115	14	100,00	0,00	100,00	250,00	0,00	250,00



		MVAG			Ergebnisrechnung			Finanzierungsrechnung		
		EH	FH	VCQU	RA 2023	VA 2023	RA - VA	RA 2023	VA 2023	RA - VA
2/851600+813000	Erträge aus der Auflösung von Investitionszuschüssen (Kapitaltransfers)	2127			36.397,83	25.500,00	10.897,83	0,00	0,00	0,00
2/851600+817000	Erträge aus der Auflösung von sonstigen Rückstellungen	2117			362,48	0,00	362,48	0,00	0,00	0,00
2/851600+828000	Rückersätze von Ausgaben	2116	3116	18	0,00	100,00	-100,00	0,00	100,00	-100,00
6/851600+829910	Sonstige Erträge	2116	3116	1 18	1.101,65	0,00	1.101,65	1.101,65	0,00	1.101,65
2/851600+860100	Transfers von Bund, Bundesfonds und Bundeskammern	2121	3121	15	45.057,06	45.100,00	-42,94	45.057,06	45.100,00	-42,94
<b>SU 21 / 31</b>	<b>Summe Erträge / Einzahlungen operative Gebarung</b>				<b>83.019,02</b>	<b>70.700,00</b>	<b>12.319,02</b>	<b>46.404,49</b>	<b>45.200,00</b>	<b>1.204,49</b>
1/851600-400000	Geringwertige Wirtschaftsgüter (GWG)	2221	3221	23	932,33	5.000,00	-4.067,67	932,33	5.000,00	-4.067,67
1/851600-400100	Dienstbekleidung	2221	3221	23	1.535,87	500,00	1.035,87	1.935,72	500,00	1.435,72
1/851600-402000	Werkzeuge	2221	3221	23	3.502,09	400,00	3.102,09	3.502,09	400,00	3.102,09
1/851600-420000	Roh-, Hilfs- und Baustoffe	2221	3221	23	4.400,02	3.000,00	1.400,02	4.799,03	3.000,00	1.799,03
1/851600-452000	Treibstoffe	2221	3221	23	3.729,54	1.800,00	1.929,54	3.729,54	1.800,00	1.929,54
1/851600-453000	Schmier- und Schleifmittel	2221	3221	23	208,30	1.500,00	-1.291,70	208,30	1.500,00	-1.291,70
1/851600-454000	Reinigungsmaterial	2221	3221	23	1.543,47	700,00	843,47	1.543,47	700,00	843,47
1/851600-455000	Chemische und artverwandte Mittel	2221	3221	23	54.174,34	60.000,00	-5.825,66	56.774,34	60.000,00	-3.225,66
1/851600-5	Personalkonten verdichtet	22	32		97.721,84	96.300,00	1.421,84	95.466,03	94.400,00	1.066,03
1/851600-600000	Strom	2222	3222	24	75.641,74	106.400,00	-30.758,26	84.727,93	106.400,00	-21.672,07
1/851600-600100	Gas	2222	3222	24	3.895,41	10.600,00	-6.704,59	3.895,41	10.600,00	-6.704,59
1/851600-612000	Instandhaltung der Anlagen	2224	3224	24	63.905,15	50.000,00	13.905,15	68.797,41	50.000,00	18.797,41
1/851600-616000	Instandhaltung der Maschinen	2224	3224	24	15.984,49	25.000,00	-9.015,51	15.984,49	25.000,00	-9.015,51
1/851600-617000	Fahrzeug- und Maschinenkosten	2224	3224	24	2.151,72	2.000,00	151,72	2.151,72	2.000,00	151,72
1/851600-618000	Instandhaltung der Einrichtung	2224	3224	24	606,09	2.100,00	-1.493,91	1.259,89	2.100,00	-840,11
1/851600-619000	Instandhaltung der Gebäude	2224	3224	24	1.865,20	5.000,00	-3.134,80	1.865,20	5.000,00	-3.134,80
1/851600-631000	Telekommunikationsdienste	2222	3222	24	0,00	1.000,00	-1.000,00	0,00	1.000,00	-1.000,00
1/851600-640000	Prüfungskosten	2222	3222	24	7.776,50	20.000,00	-12.223,50	7.776,50	20.000,00	-12.223,50
1/851600-650000	Kreditzinsen	2241	3241	25	136.077,52	160.600,00	-24.522,48	136.077,52	160.600,00	-24.522,48
1/851600-670000	Versicherungen	2222	3222	24	16.561,02	16.900,00	-338,98	16.561,02	16.900,00	-338,98
1/851600-680000	Planmäßige Abschreibung	2226			10.842,07	4.200,00	6.642,07	0,00	0,00	0,00
1/851600-710000	Öffentliche Abgaben	2225	3225	24	15.643,88	19.200,00	-3.556,12	15.643,88	19.200,00	-3.556,12
1/851600-710100	Kommunalsteuer	2225	3225	24	2.364,54	2.400,00	-35,46	2.364,54	2.400,00	-35,46
1/851600-724000	Reisegebühren	2225	3225	24	365,33	400,00	-34,67	365,33	400,00	-34,67
1/851600-728000	Schulungskosten	2225	3225	24	6.531,31	3.400,00	3.131,31	6.531,31	3.400,00	3.131,31
1/851600-728500	Leistungsentgelte an Firmen	2225	3225	24	35.045,03	25.000,00	10.045,03	38.209,23	25.000,00	13.209,23
1/851600-728600	Klärschlammbehandlung	2225	3225	24	146.357,93	110.000,00	36.357,93	169.536,58	110.000,00	59.536,58
1/851600-728800	Vergütung Bauhofleistungen	2225	3225	24	189.499,95	160.000,00	29.499,95	189.499,95	160.000,00	29.499,95
<b>SU 22 / 32</b>	<b>Summe Aufwendungen / Auszahlungen operative Gebarung</b>				<b>898.862,68</b>	<b>893.400,00</b>	<b>5.462,68</b>	<b>930.138,76</b>	<b>887.300,00</b>	<b>42.838,76</b>
<b>SA 0 / SA 1</b>	<b>(0) Nettoergebnis (21 - 22) / (1) Geldfluss operative Gebarung (31 - 32)</b>				<b>-815.843,66</b>	<b>-822.700,00</b>	<b>6.856,34</b>	<b>-883.734,27</b>	<b>-842.100,00</b>	<b>-41.634,27</b>
<b>SU 23</b>	<b>Summe Haushaltsrücklagen</b>				<b>0,00</b>	<b>0,00</b>	<b>0,00</b>	<b>0,00</b>	<b>0,00</b>	<b>0,00</b>

	MVAG	MVAG	VCQU	Ergebnisrechnung			Finanzierungsrechnung					
				EH	FH		RA 2023	VA 2023	RA - VA	RA 2023	VA 2023	RA - VA
<b>SA00</b>	<b>Nettoergebnis nach Zuw./Entn. Haushaltsrücklagen (Saldo 0 +/- SU23)</b>						<b>-815.843,66</b>	<b>-822.700,00</b>	<b>6.856,34</b>			
<b>Investive Gebarung</b>												
2/851600+300000	Kapitaltransfers von Bund, Bundesfonds und Bundeskammern			3331	33		0,00	0,00	0,00	49.906,94	49.900,00	6,94
<b>SU 33</b>	<b>Summe Einzahlungen investive Gebarung</b>									<b>49.906,94</b>	<b>49.900,00</b>	<b>6,94</b>
1/851600-004200	Kläranlagen Erweiterung			3412	2 40		0,00	0,00	0,00	2.594,00	40.000,00	-37.406,00
1/851600-004201	Klärschlamm-trocknung			3412	2 40		0,00	0,00	0,00	12.738,08	0,00	12.738,08
1/851600-020200	Erneuerung von maschinellen Anlagen			3414	2 41		0,00	0,00	0,00	9.313,00	38.000,00	-28.687,00
1/851600-040000	Fahrzeuge			3414	2 41		0,00	0,00	0,00	15.661,11	30.000,00	-14.338,89
1/851600-042000	Amts-, Betriebs- und Geschäftsausstattung			3415	2 41		0,00	0,00	0,00	283,72	0,00	283,72
<b>SU 34</b>	<b>Summe Auszahlungen investive Gebarung</b>									<b>40.589,91</b>	<b>108.000,00</b>	<b>-67.410,09</b>
<b>SA2</b>	<b>Saldo (2) Geldfluss aus der Investiven Gebarung (33 – 34)</b>									<b>9.317,03</b>	<b>-58.100,00</b>	<b>67.417,03</b>
<b>SA3</b>	<b>Saldo (3) Nettofinanzierungssaldo (Saldo 1 + Saldo 2)</b>									<b>-874.417,24</b>	<b>-900.200,00</b>	<b>25.782,76</b>
<b>Finanzierungstätigkeit</b>												
<b>SU 35</b>	<b>Summe Einzahlungen aus der Finanzierungstätigkeit</b>									<b>0,00</b>	<b>0,00</b>	<b>0,00</b>
1/851600-340000	Darlehen Bund			3611	64		0,00	0,00	0,00	12.441,73	12.400,00	41,73
1/851600-346000	Darlehen Erste Bank			3614	65		0,00	0,00	0,00	26.665,71	25.800,00	865,71
1/851600-346100	Darlehen Raiffeisenbank Tulln			3614	65		0,00	0,00	0,00	161.677,09	161.700,00	-22,91
1/851600-346200	Darlehen Volksbank NÖ AG			3614	65		0,00	0,00	0,00	32.125,13	30.800,00	1.325,13
1/851600-346500	Darlehen Bank Austria-UniCredit			3614	65		0,00	0,00	0,00	156.706,25	149.400,00	7.306,25
1/851600-346600	Darlehen BAWAG-PSK			3614	65		0,00	0,00	0,00	26.123,41	26.100,00	23,41
<b>SU 36</b>	<b>Summe Auszahlungen aus der Finanzierungstätigkeit</b>									<b>415.739,32</b>	<b>406.200,00</b>	<b>9.539,32</b>
<b>SA4</b>	<b>Saldo (4) Geldfluss aus der Finanzierungstätigkeit (35 – 36)</b>									<b>-415.739,32</b>	<b>-406.200,00</b>	<b>-9.539,32</b>
<b>SA5</b>	<b>Saldo (5) Geldfluss aus der voranschlagswirksamen Gebarung (Saldo 3 + Saldo 4)</b>									<b>-1.290.156,56</b>	<b>-1.306.400,00</b>	<b>16.243,44</b>
<b>851800 Kanalerneuerungen Nebenanlagen</b>												
<b>Operative Gebarung</b>												
6/851800+829000	Entnahme aus Rücklage - nicht voranschlagswirksame Gebarung			2116	3116 1 18		0,00	100.000,00	-100.000,00	0,00	100.000,00	-100.000,00
6/851800+829910	Sonstige Erträge			2116	3116 1 18		71.362,87	0,00	71.362,87	71.362,87	0,00	71.362,87
<b>SU 21 / 31</b>	<b>Summe Erträge / Einzahlungen operative Gebarung</b>						<b>71.362,87</b>	<b>100.000,00</b>	<b>-28.637,13</b>	<b>71.362,87</b>	<b>100.000,00</b>	<b>-28.637,13</b>
5/851800-611000	Instandhaltung von Straßenbauten			2224	3224 24		69.795,26	100.000,00	-30.204,74	21.064,54	100.000,00	-78.935,46
1/851800-680000	Planmäßige Abschreibung			2226			7.567,43	5.000,00	2.567,43	0,00	0,00	0,00
<b>SU 22 / 32</b>	<b>Summe Aufwendungen / Auszahlungen operative Gebarung</b>						<b>77.362,69</b>	<b>105.000,00</b>	<b>-27.637,31</b>	<b>21.064,54</b>	<b>100.000,00</b>	<b>-78.935,46</b>
<b>SA 0 / SA 1</b>	<b>(0) Nettoergebnis (21 - 22) / (1) Geldfluss operative Gebarung (31 – 32)</b>						<b>-5.999,82</b>	<b>-5.000,00</b>	<b>-999,82</b>	<b>50.298,33</b>	<b>0,00</b>	<b>50.298,33</b>
<b>SU 23</b>	<b>Summe Haushaltsrücklagen</b>						<b>0,00</b>	<b>0,00</b>	<b>0,00</b>	<b>0,00</b>	<b>0,00</b>	<b>0,00</b>
<b>SA00</b>	<b>Nettoergebnis nach Zuw./Entn. Haushaltsrücklagen (Saldo 0 +/- SU23)</b>						<b>-5.999,82</b>	<b>-5.000,00</b>	<b>-999,82</b>			

		MVAG	MVAG	VCQU	Ergebnisrechnung			Finanzierungsrechnung		
		EH	FH		RA 2023	VA 2023	RA - VA	RA 2023	VA 2023	RA - VA
<b>Investive Gebarung</b>										
<b>SU 33</b>	<b>Summe Einzahlungen investive Gebarung</b>							<b>0,00</b>	<b>0,00</b>	<b>0,00</b>
5/851800-002000	Kanal Nebenanlagen		3412	1 40	0,00	0,00	0,00	71.362,87	100.000,00	-28.637,13
<b>SU 34</b>	<b>Summe Auszahlungen investive Gebarung</b>							<b>71.362,87</b>	<b>100.000,00</b>	<b>-28.637,13</b>
<b>SA2</b>	<b>Saldo (2) Geldfluss aus der Investiven Gebarung (33 – 34)</b>							<b>-71.362,87</b>	<b>-100.000,00</b>	<b>28.637,13</b>
<b>SA3</b>	<b>Saldo (3) Nettofinanzierungssaldo (Saldo 1 + Saldo 2)</b>							<b>-21.064,54</b>	<b>-100.000,00</b>	<b>78.935,46</b>
<b>Finanzierungstätigkeit</b>										
<b>SU 35</b>	<b>Summe Einzahlungen aus der Finanzierungstätigkeit</b>							<b>0,00</b>	<b>0,00</b>	<b>0,00</b>
<b>SU 36</b>	<b>Summe Auszahlungen aus der Finanzierungstätigkeit</b>							<b>0,00</b>	<b>0,00</b>	<b>0,00</b>
<b>SA4</b>	<b>Saldo (4) Geldfluss aus der Finanzierungstätigkeit (35 – 36)</b>							<b>0,00</b>	<b>0,00</b>	<b>0,00</b>
<b>SA5</b>	<b>Saldo (5) Geldfluss aus der voranschlagswirksamen Gebarung (Saldo 3 + Saldo 4)</b>							<b>-21.064,54</b>	<b>-100.000,00</b>	<b>78.935,46</b>
<b>851900</b>	<b>Kanal u. Parkplatz Hallenbad</b>									
<b>Operative Gebarung</b>										
<b>SU 21 / 31</b>	<b>Summe Erträge / Einzahlungen operative Gebarung</b>				<b>0,00</b>	<b>0,00</b>	<b>0,00</b>	<b>0,00</b>	<b>0,00</b>	<b>0,00</b>
1/851900-680000	Planmäßige Abschreibung		2226		13.126,23	13.100,00	26,23	0,00	0,00	0,00
<b>SU 22 / 32</b>	<b>Summe Aufwendungen / Auszahlungen operative Gebarung</b>				<b>13.126,23</b>	<b>13.100,00</b>	<b>26,23</b>	<b>0,00</b>	<b>0,00</b>	<b>0,00</b>
<b>SA 0 / SA 1</b>	<b>(0) Nettoergebnis (21 - 22) / (1) Geldfluss operative Gebarung (31 – 32)</b>				<b>-13.126,23</b>	<b>-13.100,00</b>	<b>-26,23</b>	<b>0,00</b>	<b>0,00</b>	<b>0,00</b>
<b>SU 23</b>	<b>Summe Haushaltsrücklagen</b>				<b>0,00</b>	<b>0,00</b>	<b>0,00</b>	<b>0,00</b>	<b>0,00</b>	<b>0,00</b>
<b>SA00</b>	<b>Nettoergebnis nach Zuw./Entn. Haushaltsrücklagen (Saldo 0 +/- SU23)</b>				<b>-13.126,23</b>	<b>-13.100,00</b>	<b>-26,23</b>			
<b>Investive Gebarung</b>										
<b>SU 33</b>	<b>Summe Einzahlungen investive Gebarung</b>							<b>0,00</b>	<b>0,00</b>	<b>0,00</b>
<b>SU 34</b>	<b>Summe Auszahlungen investive Gebarung</b>							<b>0,00</b>	<b>0,00</b>	<b>0,00</b>
<b>SA2</b>	<b>Saldo (2) Geldfluss aus der Investiven Gebarung (33 – 34)</b>							<b>0,00</b>	<b>0,00</b>	<b>0,00</b>
<b>SA3</b>	<b>Saldo (3) Nettofinanzierungssaldo (Saldo 1 + Saldo 2)</b>							<b>0,00</b>	<b>0,00</b>	<b>0,00</b>
<b>Finanzierungstätigkeit</b>										
<b>SU 35</b>	<b>Summe Einzahlungen aus der Finanzierungstätigkeit</b>							<b>0,00</b>	<b>0,00</b>	<b>0,00</b>
<b>SU 36</b>	<b>Summe Auszahlungen aus der Finanzierungstätigkeit</b>							<b>0,00</b>	<b>0,00</b>	<b>0,00</b>
<b>SA4</b>	<b>Saldo (4) Geldfluss aus der Finanzierungstätigkeit (35 – 36)</b>							<b>0,00</b>	<b>0,00</b>	<b>0,00</b>
<b>SA5</b>	<b>Saldo (5) Geldfluss aus der voranschlagswirksamen Gebarung (Saldo 3 + Saldo 4)</b>							<b>0,00</b>	<b>0,00</b>	<b>0,00</b>
<b>852</b>	<b>Betriebe der Müllbeseitigung</b>									
<b>852000</b>	<b>MÜLLBESEITIGUNG</b>									
<b>Operative Gebarung</b>										
2/852000+808000	Restmüllsäcke	2116	3116	16	54.123,02	30.000,00	24.123,02	41.135,42	30.000,00	11.135,42
2/852000+808100	Windelsäcke	2116	3116	16	2.605,90	2.500,00	105,90	2.605,90	2.500,00	105,90
2/852000+808200	Bioeinstecksäcke	2116	3116	16	4.255,96	8.500,00	-4.244,04	4.255,96	8.500,00	-4.244,04

		MVAG			Ergebnisrechnung			Finanzierungsrechnung		
		EH	FH	VCQU	RA 2023	VA 2023	RA - VA	RA 2023	VA 2023	RA - VA
2/852000+813000	Erträge aus der Auflösung von Investitionszuschüssen (Kapitaltransfers)	2127			1.472,36	1.500,00	-27,64	0,00	0,00	0,00
2/852000+817000	Erträge aus der Auflösung von sonstigen Rückstellungen	2117			1.386,42	1.400,00	-13,58	0,00	0,00	0,00
2/852000+829100	Rückvergütung Müllverband	2116	3116	18	387.012,39	370.000,00	17.012,39	387.012,39	370.000,00	17.012,39
2/852000+829200	Diverse Vergütungen	2116	3116	18	389,02	0,00	389,02	389,02	0,00	389,02
2/852000+829300	Müllbes. Vergütung Wertstoffe	2116	3116	18	13.079,98	20.000,00	-6.920,02	13.079,98	20.000,00	-6.920,02
2/852000+829500	Abrechnungskonto Verband	2116	3116	18	2.348.634,14	2.000.000,00	348.634,14	2.348.634,14	2.000.000,00	348.634,14
2/852000+829910	Zuführung Deponiesanierung	2116	3116	18	86.064,70	98.000,00	-11.935,30	86.064,70	98.000,00	-11.935,30
2/852000+852000	Gebühren Müllübern.Bauhof (GVAB)	2113	3113	12	2.911,42	17.000,00	-14.088,58	2.911,42	17.000,00	-14.088,58
2/852000+852200	Müllgebühren - Div. Veranstalter	2113	3113	12	4.539,40	3.000,00	1.539,40	4.358,41	3.000,00	1.358,41
2/852000+852400	Kühlschränke	2113	3113	12	31,20	200,00	-168,80	31,20	200,00	-168,80
2/852000+868000	Strafverfügungen	2124	3124	16	0,00	100,00	-100,00	0,00	100,00	-100,00
<b>SU 21 / 31</b>	<b>Summe Erträge / Einzahlungen operative Gebarung</b>				<b>2.906.505,91</b>	<b>2.552.200,00</b>	<b>354.305,91</b>	<b>2.890.478,54</b>	<b>2.549.300,00</b>	<b>341.178,54</b>
1/852000-400000	Geringwertige Wirtschaftsgüter (GWG)	2221	3221	23	490,50	1.000,00	-509,50	490,50	1.000,00	-509,50
1/852000-400100	Dienstbekleidung	2221	3221	23	663,73	600,00	63,73	942,53	600,00	342,53
1/852000-457000	Druckwerke	2221	3221	23	0,00	400,00	-400,00	0,00	400,00	-400,00
1/852000-5	Personalkonten verdichtet	22	32		56.795,15	55.600,00	1.195,15	55.141,34	54.400,00	741,34
1/852000-600000	Strom	2222	3222	24	2.748,20	6.000,00	-3.251,80	2.675,19	6.000,00	-3.324,81
1/852000-600100	Gas	2222	3222	24	16.221,18	12.400,00	3.821,18	16.221,18	12.400,00	3.821,18
1/852000-612000	Instandhaltung Mülldeponie	2224	3224	24	16.114,21	3.000,00	13.114,21	16.114,21	3.000,00	13.114,21
1/852000-617000	Fahrzeug- und Maschinenkosten	2224	3224	24	16.615,78	18.000,00	-1.384,22	16.615,78	18.000,00	-1.384,22
1/852000-618100	Instandhaltung der Müllgefäße	2224	3224	24	557,82	200,00	357,82	557,82	200,00	357,82
1/852000-631000	Telekommunikationsdienste	2222	3222	24	361,41	400,00	-38,59	301,65	400,00	-98,35
1/852000-640000	Prüfungskosten	2222	3222	24	5.967,44	5.000,00	967,44	5.967,44	5.000,00	967,44
1/852000-650000	Kreditzinsen	2241	3241	25	16.614,60	17.700,00	-1.085,40	16.614,60	17.700,00	-1.085,40
1/852000-659000	Geldverkehrsspesen (Bankomat)	2244	3244	24	0,00	100,00	-100,00	0,00	100,00	-100,00
1/852000-670000	Versicherungen	2222	3222	24	2.038,01	2.000,00	38,01	2.038,01	2.000,00	38,01
1/852000-680000	Planmäßige Abschreibung	2226			18.389,98	18.400,00	-10,02	0,00	0,00	0,00
1/852000-700000	Miete	2223	3223	24	6.465,01	2.000,00	4.465,01	6.465,01	2.000,00	4.465,01
1/852000-710000	Öffentliche Abgaben	2225	3225	24	0,00	400,00	-400,00	0,00	400,00	-400,00
1/852000-710100	Kommunalsteuer	2225	3225	24	1.355,40	1.400,00	-44,60	1.355,40	1.400,00	-44,60
1/852000-724000	Reisegebühren	2225	3225	24	0,00	100,00	-100,00	0,00	100,00	-100,00
1/852000-728500	Leistungsentgelte an Firmen	2225	3225	24	9.353,48	7.700,00	1.653,48	9.247,48	7.700,00	1.547,48
1/852000-728600	Leistungsentg./Beiträge an Verband	2225	3225	24	2.361.184,39	2.000.000,00	361.184,39	2.361.017,71	2.000.000,00	361.017,71
1/852000-728800	Vergütung Bauhofleistungen	2225	3225	24	306.313,46	250.000,00	56.313,46	306.313,46	250.000,00	56.313,46
<b>SU 22 / 32</b>	<b>Summe Aufwendungen / Auszahlungen operative Gebarung</b>				<b>2.838.249,75</b>	<b>2.402.400,00</b>	<b>435.849,75</b>	<b>2.818.079,31</b>	<b>2.382.800,00</b>	<b>435.279,31</b>
<b>SA 0 / SA 1</b>	<b>(0) Nettoergebnis (21 - 22) / (1) Geldfluss operative Gebarung (31 - 32)</b>				<b>68.256,16</b>	<b>149.800,00</b>	<b>-81.543,84</b>	<b>72.399,23</b>	<b>166.500,00</b>	<b>-94.100,77</b>
<b>SU 23</b>	<b>Summe Haushaltsrücklagen</b>				<b>0,00</b>	<b>0,00</b>	<b>0,00</b>	<b>0,00</b>	<b>0,00</b>	<b>0,00</b>

		MVAG			Ergebnisrechnung			Finanzierungsrechnung		
		EH	FH	VCQU	RA 2023	VA 2023	RA - VA	RA 2023	VA 2023	RA - VA
<b>SA00</b>	<b>Nettoergebnis nach Zuw./Entn. Haushaltsrücklagen (Saldo 0 +/- SU23)</b>				<b>68.256,16</b>	<b>149.800,00</b>	<b>-81.543,84</b>			
<b>Investive Gebarung</b>										
<b>SU 33</b>	<b>Summe Einzahlungen investive Gebarung</b>							<b>0,00</b>	<b>0,00</b>	<b>0,00</b>
1/852000-042000	Betriebsausstattung		3415	2 41	0,00	0,00	0,00	280,38	1.000,00	-719,62
<b>SU 34</b>	<b>Summe Auszahlungen investive Gebarung</b>							<b>280,38</b>	<b>1.000,00</b>	<b>-719,62</b>
<b>SA2</b>	<b>Saldo (2) Geldfluss aus der Investiven Gebarung (33 – 34)</b>							<b>-280,38</b>	<b>-1.000,00</b>	<b>719,62</b>
<b>SA3</b>	<b>Saldo (3) Nettofinanzierungssaldo (Saldo 1 + Saldo 2)</b>							<b>72.118,85</b>	<b>165.500,00</b>	<b>-93.381,15</b>
<b>Finanzierungstätigkeit</b>										
<b>SU 35</b>	<b>Summe Einzahlungen aus der Finanzierungstätigkeit</b>							<b>0,00</b>	<b>0,00</b>	<b>0,00</b>
1/852000-346000	Darlehen Erste Bank		3614	65	0,00	0,00	0,00	2.173,73	2.200,00	-26,27
1/852000-346300	Darlehen Raiffeisenlandesbank NÖ-W		3614	65	0,00	0,00	0,00	3.401,59	3.400,00	1,59
1/852000-346600	Darlehen BAWAG-PSK		3614	65	0,00	0,00	0,00	6.825,72	6.400,00	425,72
1/852000-346800	Darlehen Hypo NOE		3614	65	0,00	0,00	0,00	59.446,76	59.500,00	-53,24
<b>SU 36</b>	<b>Summe Auszahlungen aus der Finanzierungstätigkeit</b>							<b>71.847,80</b>	<b>71.500,00</b>	<b>347,80</b>
<b>SA4</b>	<b>Saldo (4) Geldfluss aus der Finanzierungstätigkeit (35 – 36)</b>							<b>-71.847,80</b>	<b>-71.500,00</b>	<b>-347,80</b>
<b>SA5</b>	<b>Saldo (5) Geldfluss aus der voranschlagswirksamen Gebarung (Saldo 3 + Saldo 4)</b>							<b>271,05</b>	<b>94.000,00</b>	<b>-93.728,95</b>
<b>853</b>	<b>Betriebe für die Errichtung und Verwaltung von Wohn- und Geschäftsgebäuden</b>									
<b>853000</b>	<b>WOHN- UND GESCHÄFTSGEBÄUDE</b>									
<b>Operative Gebarung</b>										
2/853000+811000	Mieten	2115	3115	14	4.379,47	6.000,00	-1.620,53	4.379,47	6.000,00	-1.620,53
2/853000+811100	Mieten - Heizkosten	2115	3115	14	18.678,19	4.500,00	14.178,19	18.277,12	4.500,00	13.777,12
2/853000+811300	Miete Garagen u. Geschäftslokale	2115	3115	14	150.047,16	160.000,00	-9.952,84	152.456,84	160.000,00	-7.543,16
2/853000+811400	Miete / Gebäude (A.Ziegelweg, Römerweg)	2115	3115	14	264,99	0,00	264,99	264,99	0,00	264,99
2/853000+811600	Miete von GEDESAG (Frauenhofnerstr)	2115	3115	14	345.454,56	352.000,00	-6.545,44	431.818,20	352.000,00	79.818,20
2/853000+811800	Hausverwaltung	2115	3115	14	424.812,52	395.000,00	29.812,52	424.812,52	395.000,00	29.812,52
2/853000+811900	Hausverwaltung AUSTRIA AG (Startw.)	2115	3115	14	236.727,52	215.000,00	21.727,52	236.727,52	215.000,00	21.727,52
2/853000+813000	Erträge aus der Auflösung von Investitionszuschüssen (Kapitaltransfers)	2127			3.911,27	3.900,00	11,27	0,00	0,00	0,00
2/853000+816000	Kostenbeiträge (Kostensätze) für sonstige Leistungen	2114	3114	13	506.372,73	445.000,00	61.372,73	576.060,01	445.000,00	131.060,01
2/853000+829200	Sonstige Einnahmen	2116	3116	18	34.173,42	29.500,00	4.673,42	34.173,42	29.500,00	4.673,42
<b>SU 21 / 31</b>	<b>Summe Erträge / Einzahlungen operative Gebarung</b>				<b>1.724.821,83</b>	<b>1.610.900,00</b>	<b>113.921,83</b>	<b>1.878.970,09</b>	<b>1.607.000,00</b>	<b>271.970,09</b>
1/853000-400000	Geringwertige Wirtschaftsgüter (GWG)	2221	3221	23	318,27	200,00	118,27	318,27	200,00	118,27
1/853000-400100	Dienstbekleidung	2221	3221	23	158,98	2.000,00	-1.841,02	0,00	2.000,00	-2.000,00
1/853000-457000	Druckwerke	2221	3221	23	91,77	200,00	-108,23	166,00	200,00	-34,00
1/853000-5	Personalkonten verdichtet	22	32		41.047,90	42.400,00	-1.352,10	41.047,90	42.400,00	-1.352,10
1/853000-600000	Strom	2222	3222	24	30.353,91	17.000,00	13.353,91	24.673,83	17.000,00	7.673,83

		MVAG			Ergebnisrechnung			Finanzierungsrechnung		
		EH	FH	VCQU	RA 2023	VA 2023	RA - VA	RA 2023	VA 2023	RA - VA
1/853000-600100	Gas	2222	3222	24	38.388,65	40.000,00	-1.611,35	32.594,84	40.000,00	-7.405,16
1/853000-614000	Instandhaltung Gebäude	2224	3224	24	9.436,71	7.000,00	2.436,71	9.436,71	7.000,00	2.436,71
1/853000-614800	Hausverwaltung	2224	3224	24	195.293,58	162.000,00	33.293,58	195.293,58	162.000,00	33.293,58
1/853000-614900	Hausverwaltung AUSTRIA AG (Startw.)	2224	3224	24	117.405,60	110.000,00	7.405,60	117.405,60	110.000,00	7.405,60
1/853000-616000	Instandhaltung von Maschinen und maschinellen Anlagen	2224	3224	24	6.544,92	8.000,00	-1.455,08	5.881,77	8.000,00	-2.118,23
1/853000-617000	Fahrzeug- und Maschinenkosten	2224	3224	24	162,30	1.000,00	-837,70	162,30	1.000,00	-837,70
1/853000-618000	Instandhaltung der Einrichtung	2224	3224	24	182,86	500,00	-317,14	182,86	500,00	-317,14
1/853000-640000	Rechtskosten	2222	3222	24	0,00	700,00	-700,00	0,00	700,00	-700,00
1/853000-650000	Kreditzinsen	2241	3241	25	13.883,56	15.100,00	-1.216,44	13.883,56	15.100,00	-1.216,44
1/853000-670000	Versicherungen	2222	3222	24	8.585,69	8.200,00	385,69	8.585,69	8.200,00	385,69
1/853000-680000	Planmäßige Abschreibung	2226			164.678,25	164.500,00	178,25	0,00	0,00	0,00
1/853000-691000	Uneinbringliche Forderungen	2225	3225	24	-642,44	1.000,00	-1.642,44	-642,44	1.000,00	-1.642,44
1/853000-700000	Miete für Leerstehende Wohnungen	2223	3223	24	7.705,27	4.000,00	3.705,27	7.335,80	4.000,00	3.335,80
1/853000-700200	Miete	2223	3223	24	267.460,99	213.100,00	54.360,99	258.246,99	213.100,00	45.146,99
1/853000-700300	Miete an GEBAU	2223	3223	24	157.260,59	225.000,00	-67.739,41	157.260,59	225.000,00	-67.739,41
1/853000-700400	Miete an GEDESAG	2223	3223	24	389.336,31	355.000,00	34.336,31	389.336,31	355.000,00	34.336,31
1/853000-700500	Baurechtzins - Wurstbauernhaus	2223	3223	24	2.823,11	3.000,00	-176,89	2.823,11	3.000,00	-176,89
1/853000-705000	Ausgaben für Leasing	2223	3223	24	147.822,64	135.400,00	12.422,64	147.822,64	135.400,00	12.422,64
1/853000-710000	Öffentliche Abgaben	2225	3225	24	14.709,15	15.500,00	-790,85	14.709,15	15.500,00	-790,85
1/853000-710100	Kommunalsteuer	2225	3225	24	988,81	1.100,00	-111,19	988,81	1.100,00	-111,19
1/853000-724000	Reisegebühren	2225	3225	24	159,24	200,00	-40,76	159,24	200,00	-40,76
1/853000-728500	Leistungsentgelte an Firmen	2225	3225	24	31.817,57	16.000,00	15.817,57	32.771,61	16.000,00	16.771,61
1/853000-728800	Vergütung Bauhofleistungen	2225	3225	24	2.318,66	3.000,00	-681,34	2.318,66	3.000,00	-681,34
<b>SU 22 / 32</b>	<b>Summe Aufwendungen / Auszahlungen operative Gebarung</b>				<b>1.648.292,85</b>	<b>1.551.100,00</b>	<b>97.192,85</b>	<b>1.462.763,38</b>	<b>1.386.600,00</b>	<b>76.163,38</b>
<b>SA 0 / SA 1</b>	<b>(0) Nettoergebnis (21 - 22) / (1) Geldfluss operative Gebarung (31 - 32)</b>				<b>76.528,98</b>	<b>59.800,00</b>	<b>16.728,98</b>	<b>416.206,71</b>	<b>220.400,00</b>	<b>195.806,71</b>
<b>SU 23</b>	<b>Summe Haushaltsrücklagen</b>				<b>0,00</b>	<b>0,00</b>	<b>0,00</b>	<b>0,00</b>	<b>0,00</b>	<b>0,00</b>
<b>SA00</b>	<b>Nettoergebnis nach Zuw./Entn. Haushaltsrücklagen (Saldo 0 +/- SU23)</b>				<b>76.528,98</b>	<b>59.800,00</b>	<b>16.728,98</b>			
<b>Investive Gebarung</b>										
<b>SU 33</b>	<b>Summe Einzahlungen investive Gebarung</b>							<b>0,00</b>	<b>0,00</b>	<b>0,00</b>
1/853000-010000	Ein-, Zu-, und Umbau		3413	2 40	0,00	0,00	0,00	0,00	2.000,00	-2.000,00
1/853000-042000	Amts-, Betriebs- und Geschäftsausstattung		3415	2 41	0,00	0,00	0,00	2.013,12	1.000,00	1.013,12
<b>SU 34</b>	<b>Summe Auszahlungen investive Gebarung</b>							<b>2.013,12</b>	<b>3.000,00</b>	<b>-986,88</b>
<b>SA2</b>	<b>Saldo (2) Geldfluss aus der Investiven Gebarung (33 - 34)</b>							<b>-2.013,12</b>	<b>-3.000,00</b>	<b>986,88</b>
<b>SA3</b>	<b>Saldo (3) Nettofinanzierungssaldo (Saldo 1 + Saldo 2)</b>							<b>414.193,59</b>	<b>217.400,00</b>	<b>196.793,59</b>
<b>Finanzierungstätigkeit</b>										
<b>SU 35</b>	<b>Summe Einzahlungen aus der Finanzierungstätigkeit</b>							<b>0,00</b>	<b>0,00</b>	<b>0,00</b>
1/853000-341100	Darlehen Land		3611	64	0,00	0,00	0,00	2.021,60	2.000,00	21,60

		MVAG		VCQU	Ergebnisrechnung			Finanzierungsrechnung		
		EH	FH		RA 2023	VA 2023	RA - VA	RA 2023	VA 2023	RA - VA
1/853000-346000	Darlehen Erste Bank		3614	65	0,00	0,00	0,00	26.478,80	26.200,00	278,80
1/853000-346100	Darlehen Raiffeisenbank Tulln		3614	65	0,00	0,00	0,00	2.921,81	2.900,00	21,81
1/853000-346200	Darlehen Volksbank NÖ AG		3614	65	0,00	0,00	0,00	12.539,94	12.500,00	39,94
1/853000-346500	Darlehen Bank Austria-UniCredit		3614	65	0,00	0,00	0,00	7.156,87	7.100,00	56,87
1/853000-346600	Darlehen BAWAG-PSK		3614	65	0,00	0,00	0,00	8.266,16	8.200,00	66,16
<b>SU 36</b>	<b>Summe Auszahlungen aus der Finanzierungstätigkeit</b>							<b>59.385,18</b>	<b>58.900,00</b>	<b>485,18</b>
<b>SA4</b>	<b>Saldo (4) Geldfluss aus der Finanzierungstätigkeit (35 – 36)</b>							<b>-59.385,18</b>	<b>-58.900,00</b>	<b>-485,18</b>
<b>SA5</b>	<b>Saldo (5) Geldfluss aus der voranschlagswirksamen Gebarung (Saldo 3 + Saldo 4)</b>							<b>354.808,41</b>	<b>158.500,00</b>	<b>196.308,41</b>
<b>853010</b>	<b>Kiosk NIB Errichtung</b>									
	<b>Operative Gebarung</b>									
<b>SU 21 / 31</b>	<b>Summe Erträge / Einzahlungen operative Gebarung</b>				<b>0,00</b>	<b>0,00</b>	<b>0,00</b>	<b>0,00</b>	<b>0,00</b>	<b>0,00</b>
<b>SU 22 / 32</b>	<b>Summe Aufwendungen / Auszahlungen operative Gebarung</b>				<b>0,00</b>	<b>0,00</b>	<b>0,00</b>	<b>0,00</b>	<b>0,00</b>	<b>0,00</b>
<b>SA 0 / SA 1</b>	<b>(0) Nettoergebnis (21 - 22) / (1) Geldfluss operative Gebarung (31 – 32)</b>				<b>0,00</b>	<b>0,00</b>	<b>0,00</b>	<b>0,00</b>	<b>0,00</b>	<b>0,00</b>
<b>SU 23</b>	<b>Summe Haushaltsrücklagen</b>				<b>0,00</b>	<b>0,00</b>	<b>0,00</b>	<b>0,00</b>	<b>0,00</b>	<b>0,00</b>
<b>SA00</b>	<b>Nettoergebnis nach Zuw./Entn. Haushaltsrücklagen (Saldo 0 +/- SU23)</b>				<b>0,00</b>	<b>0,00</b>	<b>0,00</b>			
	<b>Investive Gebarung</b>									
<b>SU 33</b>	<b>Summe Einzahlungen investive Gebarung</b>							<b>0,00</b>	<b>0,00</b>	<b>0,00</b>
5/853010-010000	Gebäude und Bauten		3413	1 40	0,00	0,00	0,00	8.704,12	0,00	8.704,12
<b>SU 34</b>	<b>Summe Auszahlungen investive Gebarung</b>							<b>8.704,12</b>	<b>0,00</b>	<b>8.704,12</b>
<b>SA2</b>	<b>Saldo (2) Geldfluss aus der Investiven Gebarung (33 – 34)</b>							<b>-8.704,12</b>	<b>0,00</b>	<b>-8.704,12</b>
<b>SA3</b>	<b>Saldo (3) Nettofinanzierungssaldo (Saldo 1 + Saldo 2)</b>							<b>-8.704,12</b>	<b>0,00</b>	<b>-8.704,12</b>
	<b>Finanzierungstätigkeit</b>									
<b>SU 35</b>	<b>Summe Einzahlungen aus der Finanzierungstätigkeit</b>							<b>0,00</b>	<b>0,00</b>	<b>0,00</b>
<b>SU 36</b>	<b>Summe Auszahlungen aus der Finanzierungstätigkeit</b>							<b>0,00</b>	<b>0,00</b>	<b>0,00</b>
<b>SA4</b>	<b>Saldo (4) Geldfluss aus der Finanzierungstätigkeit (35 – 36)</b>							<b>0,00</b>	<b>0,00</b>	<b>0,00</b>
<b>SA5</b>	<b>Saldo (5) Geldfluss aus der voranschlagswirksamen Gebarung (Saldo 3 + Saldo 4)</b>							<b>-8.704,12</b>	<b>0,00</b>	<b>-8.704,12</b>
<b>853100</b>	<b>CO2-Neutrales Rathaus</b>									
	<b>Operative Gebarung</b>									
<b>SU 21 / 31</b>	<b>Summe Erträge / Einzahlungen operative Gebarung</b>				<b>0,00</b>	<b>0,00</b>	<b>0,00</b>	<b>0,00</b>	<b>0,00</b>	<b>0,00</b>
1/853100-680000	Planmäßige Abschreibung		2226		0,00	1.100,00	-1.100,00	0,00	0,00	0,00
<b>SU 22 / 32</b>	<b>Summe Aufwendungen / Auszahlungen operative Gebarung</b>				<b>0,00</b>	<b>1.100,00</b>	<b>-1.100,00</b>	<b>0,00</b>	<b>0,00</b>	<b>0,00</b>
<b>SA 0 / SA 1</b>	<b>(0) Nettoergebnis (21 - 22) / (1) Geldfluss operative Gebarung (31 – 32)</b>				<b>0,00</b>	<b>-1.100,00</b>	<b>1.100,00</b>	<b>0,00</b>	<b>0,00</b>	<b>0,00</b>
<b>SU 23</b>	<b>Summe Haushaltsrücklagen</b>				<b>0,00</b>	<b>0,00</b>	<b>0,00</b>	<b>0,00</b>	<b>0,00</b>	<b>0,00</b>
<b>SA00</b>	<b>Nettoergebnis nach Zuw./Entn. Haushaltsrücklagen (Saldo 0 +/- SU23)</b>				<b>0,00</b>	<b>-1.100,00</b>	<b>1.100,00</b>			

		MVAG			Ergebnisrechnung			Finanzierungsrechnung		
		EH	FH	VCQU	RA 2023	VA 2023	RA - VA	RA 2023	VA 2023	RA - VA
<b>Investive Gebarung</b>										
6/853100+300000	Kapitaltransfers von Bund, Bundesfonds und Bundeskammern		3331	1 33	0,00	0,00	0,00	0,00	175.000,00	-175.000,00
<b>SU 33</b>	<b>Summe Einzahlungen investive Gebarung</b>							<b>0,00</b>	<b>175.000,00</b>	<b>-175.000,00</b>
5/853100-010000	Baukosten		3413	1 40	0,00	0,00	0,00	40.272,87	350.000,00	-309.727,13
<b>SU 34</b>	<b>Summe Auszahlungen investive Gebarung</b>							<b>40.272,87</b>	<b>350.000,00</b>	<b>-309.727,13</b>
<b>SA2</b>	<b>Saldo (2) Geldfluss aus der Investiven Gebarung (33 – 34)</b>							<b>-40.272,87</b>	<b>-175.000,00</b>	<b>134.727,13</b>
<b>SA3</b>	<b>Saldo (3) Nettofinanzierungssaldo (Saldo 1 + Saldo 2)</b>							<b>-40.272,87</b>	<b>-175.000,00</b>	<b>134.727,13</b>
<b>Finanzierungstätigkeit</b>										
6/853100+346000	Bankdarlehen		3514	1 55	0,00	0,00	0,00	175.000,00	175.000,00	0,00
<b>SU 35</b>	<b>Summe Einzahlungen aus der Finanzierungstätigkeit</b>							<b>175.000,00</b>	<b>175.000,00</b>	<b>0,00</b>
<b>SU 36</b>	<b>Summe Auszahlungen aus der Finanzierungstätigkeit</b>							<b>0,00</b>	<b>0,00</b>	<b>0,00</b>
<b>SA4</b>	<b>Saldo (4) Geldfluss aus der Finanzierungstätigkeit (35 – 36)</b>							<b>175.000,00</b>	<b>175.000,00</b>	<b>0,00</b>
<b>SA5</b>	<b>Saldo (5) Geldfluss aus der voranschlagswirksamen Gebarung (Saldo 3 + Saldo 4)</b>							<b>134.727,13</b>	<b>0,00</b>	<b>134.727,13</b>
<b>859</b>	<b>Sonstige Betriebe mit marktbestimmter Tätigkeit</b>									
<b>859200</b>	<b>PARKPLATZ- UND GARAGENBETRIEBE</b>									
<b>Operative Gebarung</b>										
2/859200+810000	Werbung	2114	3114	13	0,00	100,00	-100,00	0,00	100,00	-100,00
2/859200+811000	Miet- und Pachtertrag	2115	3115	14	100,00	0,00	100,00	250,00	0,00	250,00
2/859200+829000	Sonstige Einnahmen	2116	3116	18	127,67	500,00	-372,33	127,67	500,00	-372,33
2/859200+852000	Parkgebühren	2113	3113	12	123.009,60	110.000,00	13.009,60	123.009,60	110.000,00	13.009,60
2/859200+852100	Dauerparkgebühren	2113	3113	12	117.596,61	90.000,00	27.596,61	117.596,61	90.000,00	27.596,61
2/859200+852200	Wertkarten	2113	3113	12	125,00	0,00	125,00	125,00	0,00	125,00
2/859200+852300	Einnahmen Kurzparkzone	2113	3113	12	4.093,56	6.700,00	-2.606,44	4.093,56	6.700,00	-2.606,44
<b>SU 21 / 31</b>	<b>Summe Erträge / Einzahlungen operative Gebarung</b>				<b>245.052,44</b>	<b>207.300,00</b>	<b>37.752,44</b>	<b>245.202,44</b>	<b>207.300,00</b>	<b>37.902,44</b>
1/859200-400100	Dienstbekleidung	2221	3221	23	0,00	200,00	-200,00	0,00	200,00	-200,00
1/859200-5	Personalkonten verdichtet	22	32		41.728,84	37.800,00	3.928,84	38.749,45	37.400,00	1.349,45
1/859200-600000	Strom	2222	3222	24	13.945,93	18.000,00	-4.054,07	13.872,92	18.000,00	-4.127,08
1/859200-614000	Instandhaltung von Gebäuden	2224	3224	24	30.231,12	23.000,00	7.231,12	20.873,70	23.000,00	-2.126,30
1/859200-617000	Fahrzeug- und Maschinenkosten	2224	3224	24	769,64	3.500,00	-2.730,36	769,64	3.500,00	-2.730,36
1/859200-618000	Instandhaltung der Einrichtung	2224	3224	24	10.865,86	12.000,00	-1.134,14	10.784,86	12.000,00	-1.215,14
1/859200-631000	Telekommunikationsdienste	2222	3222	24	334,33	500,00	-165,67	361,88	500,00	-138,12
1/859200-659000	Geldverkehrsspesen	2244	3244	24	848,88	1.000,00	-151,12	848,88	1.000,00	-151,12
1/859200-670000	Versicherungen	2222	3222	24	11.341,12	11.000,00	341,12	11.341,12	11.000,00	341,12
1/859200-680000	Planmäßige Abschreibung	2226			76.577,49	75.700,00	877,49	0,00	0,00	0,00
1/859200-700000	Mietzinse	2223	3223	24	18.503,35	16.000,00	2.503,35	18.503,35	16.000,00	2.503,35
1/859200-710000	Öffentliche Abgaben	2225	3225	24	8.639,75	10.200,00	-1.560,25	8.639,75	10.200,00	-1.560,25



		MVAG MVAG VCQU			Ergebnisrechnung			Finanzierungsrechnung		
		EH	FH		RA 2023	VA 2023	RA - VA	RA 2023	VA 2023	RA - VA
1/859200-710100	Kommunalsteuer	2225	3225	24	749,40	800,00	-50,60	749,40	800,00	-50,60
1/859200-724000	Reisegebühren	2225	3225	24	286,25	200,00	86,25	286,25	200,00	86,25
1/859200-728000	Sonstige Ausgaben	2225	3225	24	2.168,69	2.300,00	-131,31	2.168,69	2.300,00	-131,31
1/859200-728500	WC-Anlagen/Winterdienst	2225	3225	24	48.982,29	45.000,00	3.982,29	51.142,53	45.000,00	6.142,53
1/859200-728800	Vergütung Bauhofleistungen	2225	3225	24	13.952,02	18.500,00	-4.547,98	13.952,02	18.500,00	-4.547,98
<b>SU 22 / 32</b>	<b>Summe Aufwendungen / Auszahlungen operative Gebarung</b>				<b>279.924,96</b>	<b>275.700,00</b>	<b>4.224,96</b>	<b>193.044,44</b>	<b>199.600,00</b>	<b>-6.555,56</b>
<b>SA 0 / SA 1</b>	<b>(0) Nettoergebnis (21 - 22) / (1) Geldfluss operative Gebarung (31 - 32)</b>				<b>-34.872,52</b>	<b>-68.400,00</b>	<b>33.527,48</b>	<b>52.158,00</b>	<b>7.700,00</b>	<b>44.458,00</b>
<b>SU 23</b>	<b>Summe Haushaltsrücklagen</b>				<b>0,00</b>	<b>0,00</b>	<b>0,00</b>	<b>0,00</b>	<b>0,00</b>	<b>0,00</b>
<b>SA00</b>	<b>Nettoergebnis nach Zuw./Entn. Haushaltsrücklagen (Saldo 0 +/- SU23)</b>				<b>-34.872,52</b>	<b>-68.400,00</b>	<b>33.527,48</b>			
<b>Investive Gebarung</b>										
<b>SU 33</b>	<b>Summe Einzahlungen investive Gebarung</b>							<b>0,00</b>	<b>0,00</b>	<b>0,00</b>
1/859200-042000	Betriebsausstattung		3415	2 41	0,00	0,00	0,00	2.237,05	3.000,00	-762,95
<b>SU 34</b>	<b>Summe Auszahlungen investive Gebarung</b>							<b>2.237,05</b>	<b>3.000,00</b>	<b>-762,95</b>
<b>SA2</b>	<b>Saldo (2) Geldfluss aus der Investiven Gebarung (33 - 34)</b>							<b>-2.237,05</b>	<b>-3.000,00</b>	<b>762,95</b>
<b>SA3</b>	<b>Saldo (3) Nettofinanzierungssaldo (Saldo 1 + Saldo 2)</b>							<b>49.920,95</b>	<b>4.700,00</b>	<b>45.220,95</b>
<b>Finanzierungstätigkeit</b>										
<b>SU 35</b>	<b>Summe Einzahlungen aus der Finanzierungstätigkeit</b>							<b>0,00</b>	<b>0,00</b>	<b>0,00</b>
<b>SU 36</b>	<b>Summe Auszahlungen aus der Finanzierungstätigkeit</b>							<b>0,00</b>	<b>0,00</b>	<b>0,00</b>
<b>SA4</b>	<b>Saldo (4) Geldfluss aus der Finanzierungstätigkeit (35 - 36)</b>							<b>0,00</b>	<b>0,00</b>	<b>0,00</b>
<b>SA5</b>	<b>Saldo (5) Geldfluss aus der voranschlagswirksamen Gebarung (Saldo 3 + Saldo 4)</b>							<b>49.920,95</b>	<b>4.700,00</b>	<b>45.220,95</b>
<b>859300</b>	<b>INNENSTADT-MARKETING</b>									
<b>Operative Gebarung</b>										
2/859300+808000	Veräußerungen von Waren	2116	3116	16	140,00	2.500,00	-2.360,00	140,00	2.500,00	-2.360,00
2/859300+810000	Erträge aus Leistungen	2114	3114	13	3.990,00	20.000,00	-16.010,00	3.990,00	20.000,00	-16.010,00
2/859300+861000	Transfers von Ländern, Landesfonds und Landesammern	2121	3121	15	17.643,51	15.000,00	2.643,51	17.643,51	15.000,00	2.643,51
<b>SU 21 / 31</b>	<b>Summe Erträge / Einzahlungen operative Gebarung</b>				<b>21.773,51</b>	<b>37.500,00</b>	<b>-15.726,49</b>	<b>21.773,51</b>	<b>37.500,00</b>	<b>-15.726,49</b>
1/859300-5	Personalkonten verdichtet	22	32		87.703,80	36.200,00	51.503,80	83.383,35	35.200,00	48.183,35
1/859300-631000	Telekommunikationsdienste	2222	3222	24	59,12	500,00	-440,88	59,12	500,00	-440,88
1/859300-650000	Kreditzinsen	2241	3241	25	2.346,99	2.700,00	-353,01	2.346,99	2.700,00	-353,01
1/859300-680000	Planmäßige Abschreibung	2226			32.771,42	32.400,00	371,42	0,00	0,00	0,00
1/859300-710100	Öffentliche Abgaben, ohne Gebühren gemäß FAG	2225	3225	24	1.991,98	900,00	1.091,98	1.991,98	900,00	1.091,98
1/859300-724000	Reisegebühren	2225	3225	24	498,36	100,00	398,36	498,36	100,00	398,36
1/859300-728200	Stadtmarketing - Veranstaltungen/Projekte	2225	3225	24	48.653,59	51.000,00	-2.346,41	48.653,59	51.000,00	-2.346,41
1/859300-728300	Werbung	2225	3225	24	19.565,25	20.000,00	-434,75	19.565,25	20.000,00	-434,75
1/859300-728400	Gartenstadt-Kampagne	2225	3225	24	63.326,23	72.000,00	-8.673,77	63.326,23	72.000,00	-8.673,77

		MVAG			Ergebnisrechnung			Finanzierungsrechnung		
		EH	FH	VCQU	RA 2023	VA 2023	RA - VA	RA 2023	VA 2023	RA - VA
1/859300-728500	Leistungsentgelte an Firmen	2225	3225	24	4.852,11	5.000,00	-147,89	4.807,00	5.000,00	-193,00
1/859300-728600	Cities App	2225	3225	24	3.242,01	5.000,00	-1.757,99	3.012,01	5.000,00	-1.987,99
1/859300-728800	Vergütung Bauhofleistungen	2225	3225	24	8.576,08	1.500,00	7.076,08	8.576,08	1.500,00	7.076,08
5/859300-729910	Sonstige Aufwendungen	2225	3225	1 24	2.770,83	0,00	2.770,83	2.770,83	0,00	2.770,83
1/859300-755000	Transfers an Unternehmen (ohne Finanzunternehmen) und andere	2233	3233	27	1.966,78	10.000,00	-8.033,22	1.966,78	10.000,00	-8.033,22
<b>SU 22 / 32</b>	<b>Summe Aufwendungen / Auszahlungen operative Gebarung</b>				<b>278.324,55</b>	<b>237.300,00</b>	<b>41.024,55</b>	<b>240.957,57</b>	<b>203.900,00</b>	<b>37.057,57</b>
<b>SA 0 / SA 1</b>	<b>(0) Nettoergebnis (21 - 22) / (1) Geldfluss operative Gebarung (31 - 32)</b>				<b>-256.551,04</b>	<b>-199.800,00</b>	<b>-56.751,04</b>	<b>-219.184,06</b>	<b>-166.400,00</b>	<b>-52.784,06</b>
<b>SU 23</b>	<b>Summe Haushaltsrücklagen</b>				<b>0,00</b>	<b>0,00</b>	<b>0,00</b>	<b>0,00</b>	<b>0,00</b>	<b>0,00</b>
<b>SA00</b>	<b>Nettoergebnis nach Zuw./Entn. Haushaltsrücklagen (Saldo 0 +/- SU23)</b>				<b>-256.551,04</b>	<b>-199.800,00</b>	<b>-56.751,04</b>			
<b>Investive Gebarung</b>										
<b>SU 33</b>	<b>Summe Einzahlungen investive Gebarung</b>							<b>0,00</b>	<b>0,00</b>	<b>0,00</b>
1/859300-042000	Ausstattung		3415	2 41	0,00	0,00	0,00	4.400,48	2.000,00	2.400,48
<b>SU 34</b>	<b>Summe Auszahlungen investive Gebarung</b>							<b>4.400,48</b>	<b>2.000,00</b>	<b>2.400,48</b>
<b>SA2</b>	<b>Saldo (2) Geldfluss aus der Investiven Gebarung (33 - 34)</b>							<b>-4.400,48</b>	<b>-2.000,00</b>	<b>-2.400,48</b>
<b>SA3</b>	<b>Saldo (3) Nettofinanzierungssaldo (Saldo 1 + Saldo 2)</b>							<b>-223.584,54</b>	<b>-168.400,00</b>	<b>-55.184,54</b>
<b>Finanzierungstätigkeit</b>										
<b>SU 35</b>	<b>Summe Einzahlungen aus der Finanzierungstätigkeit</b>							<b>0,00</b>	<b>0,00</b>	<b>0,00</b>
1/859300-346600	Darlehen BAWAG-PSK		3614	65	0,00	0,00	0,00	3.970,56	3.800,00	170,56
<b>SU 36</b>	<b>Summe Auszahlungen aus der Finanzierungstätigkeit</b>							<b>3.970,56</b>	<b>3.800,00</b>	<b>170,56</b>
<b>SA4</b>	<b>Saldo (4) Geldfluss aus der Finanzierungstätigkeit (35 - 36)</b>							<b>-3.970,56</b>	<b>-3.800,00</b>	<b>-170,56</b>
<b>SA5</b>	<b>Saldo (5) Geldfluss aus der voranschlagswirksamen Gebarung (Saldo 3 + Saldo 4)</b>							<b>-227.555,10</b>	<b>-172.200,00</b>	<b>-55.355,10</b>
<b>86</b>	<b>Land- und forstwirtschaftliche Betriebe</b>									
<b>866</b>	<b>Forstgüter</b>									
<b>866000</b>	<b>FORSTGÜTER</b>									
<b>Operative Gebarung</b>										
2/866000+808600	Hausholz	2116	3116	16	47.415,00	34.800,00	12.615,00	47.415,00	34.800,00	12.615,00
2/866000+808700	Holzverkauf	2116	3116	16	101.595,35	80.000,00	21.595,35	106.031,75	80.000,00	26.031,75
2/866000+810000	Abschusstaxe	2114	3114	13	52.668,53	45.500,00	7.168,53	52.668,53	45.500,00	7.168,53
2/866000+811000	Grundpacht und Anerkennungszinse	2115	3115	14	640.617,20	627.000,00	13.617,20	640.617,20	627.000,00	13.617,20
2/866000+829000	Sonstige Einnahmen	2116	3116	18	1.189,32	900,00	289,32	1.183,49	900,00	283,49
<b>SU 21 / 31</b>	<b>Summe Erträge / Einzahlungen operative Gebarung</b>				<b>843.485,40</b>	<b>788.200,00</b>	<b>55.285,40</b>	<b>847.915,97</b>	<b>788.200,00</b>	<b>59.715,97</b>
1/866000-400000	Geringwertige Wirtschaftsgüter (GWG)	2221	3221	23	693,63	900,00	-206,37	693,63	900,00	-206,37
1/866000-400100	Dienstbekleidung	2221	3221	23	201,75	100,00	101,75	201,75	100,00	101,75
1/866000-456000	Büromaterial	2221	3221	23	0,00	200,00	-200,00	0,00	200,00	-200,00
1/866000-459000	Pflanzen Ankauf	2221	3221	23	10.493,99	10.000,00	493,99	10.493,99	10.000,00	493,99

		MVAG			Ergebnisrechnung			Finanzierungsrechnung		
		EH	FH	VCQU	RA 2023	VA 2023	RA - VA	RA 2023	VA 2023	RA - VA
1/866000-5	Personalkonten verdichtet	22	32		17.371,90	17.700,00	-328,10	13.306,74	13.900,00	-593,26
1/866000-611000	Instandhaltung der Wege	2224	3224	24	3.657,84	2.400,00	1.257,84	3.657,84	2.400,00	1.257,84
1/866000-617000	Fahrzeug- und Maschinenkosten	2224	3224	24	12.328,18	8.600,00	3.728,18	12.328,18	8.600,00	3.728,18
1/866000-631000	Telekommunikationsdienste	2222	3222	24	0,00	200,00	-200,00	0,00	200,00	-200,00
1/866000-670000	Versicherungen	2222	3222	24	1.629,14	1.700,00	-70,86	1.629,14	1.700,00	-70,86
1/866000-680000	Planmäßige Abschreibung	2226			5.599,57	5.600,00	-0,43	0,00	0,00	0,00
1/866000-700000	Pacht	2223	3223	24	0,00	100,00	-100,00	0,00	100,00	-100,00
1/866000-710000	Öffentliche Abgaben	2225	3225	24	1.300,32	2.300,00	-999,68	1.300,32	2.300,00	-999,68
1/866000-724000	Reisegebühren	2225	3225	24	143,55	200,00	-56,45	143,55	200,00	-56,45
1/866000-728500	Leistungsentgelte an Firmen	2225	3225	24	135.559,70	130.000,00	5.559,70	135.538,42	130.000,00	5.538,42
1/866000-728800	Vergütung Bauhofleistungen	2225	3225	24	65.781,36	42.500,00	23.281,36	65.781,36	42.500,00	23.281,36
<b>SU 22 / 32</b>	<b>Summe Aufwendungen / Auszahlungen operative Gebarung</b>				<b>254.760,93</b>	<b>222.500,00</b>	<b>32.260,93</b>	<b>245.074,92</b>	<b>213.100,00</b>	<b>31.974,92</b>
<b>SA 0 / SA 1</b>	<b>(0) Nettoergebnis (21 - 22) / (1) Geldfluss operative Gebarung (31 - 32)</b>				<b>588.724,47</b>	<b>565.700,00</b>	<b>23.024,47</b>	<b>602.841,05</b>	<b>575.100,00</b>	<b>27.741,05</b>
<b>SU 23</b>	<b>Summe Haushaltsrücklagen</b>				<b>0,00</b>	<b>0,00</b>	<b>0,00</b>	<b>0,00</b>	<b>0,00</b>	<b>0,00</b>
<b>SA00</b>	<b>Nettoergebnis nach Zuw./Entn. Haushaltsrücklagen (Saldo 0 +/- SU23)</b>				<b>588.724,47</b>	<b>565.700,00</b>	<b>23.024,47</b>			
<b>Investive Gebarung</b>										
<b>SU 33</b>	<b>Summe Einzahlungen investive Gebarung</b>							<b>0,00</b>	<b>0,00</b>	<b>0,00</b>
1/866000-006000	Einzelerschutzmaßnahmen		3412	2 40	0,00	0,00	0,00	0,00	2.400,00	-2.400,00
<b>SU 34</b>	<b>Summe Auszahlungen investive Gebarung</b>							<b>0,00</b>	<b>2.400,00</b>	<b>-2.400,00</b>
<b>SA2</b>	<b>Saldo (2) Geldfluss aus der Investiven Gebarung (33 - 34)</b>							<b>0,00</b>	<b>-2.400,00</b>	<b>2.400,00</b>
<b>SA3</b>	<b>Saldo (3) Nettofinanzierungssaldo (Saldo 1 + Saldo 2)</b>							<b>602.841,05</b>	<b>572.700,00</b>	<b>30.141,05</b>
<b>Finanzierungstätigkeit</b>										
<b>SU 35</b>	<b>Summe Einzahlungen aus der Finanzierungstätigkeit</b>							<b>0,00</b>	<b>0,00</b>	<b>0,00</b>
<b>SU 36</b>	<b>Summe Auszahlungen aus der Finanzierungstätigkeit</b>							<b>0,00</b>	<b>0,00</b>	<b>0,00</b>
<b>SA4</b>	<b>Saldo (4) Geldfluss aus der Finanzierungstätigkeit (35 - 36)</b>							<b>0,00</b>	<b>0,00</b>	<b>0,00</b>
<b>SA5</b>	<b>Saldo (5) Geldfluss aus der voranschlagswirksamen Gebarung (Saldo 3 + Saldo 4)</b>							<b>602.841,05</b>	<b>572.700,00</b>	<b>30.141,05</b>
<b>87 Wirtschaftliche Unternehmungen</b>										
<b>870 Elektrizitätsversorgung</b>										
<b>870000 TULLN ENERGIE</b>										
<b>Operative Gebarung</b>										
2/870000+816000	Kostenersätze Tulln Energie GesmbH (Ann. nicht übertragbare Darl.)	2114	3114	13	49.692,46	49.600,00	92,46	49.692,46	49.600,00	92,46
2/870000+860100	Transfers von Bund, Bundesfonds und Bundeskammern	2121	3121	15	5.278,22	0,00	5.278,22	5.278,22	0,00	5.278,22
<b>SU 21 / 31</b>	<b>Summe Erträge / Einzahlungen operative Gebarung</b>				<b>54.970,68</b>	<b>49.600,00</b>	<b>5.370,68</b>	<b>54.970,68</b>	<b>49.600,00</b>	<b>5.370,68</b>
1/870000-650000	Kreditzinsen	2241	3241	25	6.843,97	6.800,00	43,97	6.843,97	6.800,00	43,97
<b>SU 22 / 32</b>	<b>Summe Aufwendungen / Auszahlungen operative Gebarung</b>				<b>6.843,97</b>	<b>6.800,00</b>	<b>43,97</b>	<b>6.843,97</b>	<b>6.800,00</b>	<b>43,97</b>

	MVAG	MVAG	VCQU	Ergebnisrechnung			Finanzierungsrechnung			
				EH	FH	RA 2023	VA 2023	RA - VA	RA 2023	VA 2023
<b>SA 0 / SA 1</b>	<b>(0) Nettoergebnis (21 - 22) / (1) Geldfluss operative Gebarung (31 - 32)</b>			<b>48.126,71</b>	<b>42.800,00</b>	<b>5.326,71</b>	<b>48.126,71</b>	<b>42.800,00</b>	<b>5.326,71</b>	
<b>SU 23</b>	<b>Summe Haushaltsrücklagen</b>			<b>0,00</b>	<b>0,00</b>	<b>0,00</b>	<b>0,00</b>	<b>0,00</b>	<b>0,00</b>	
<b>SA00</b>	<b>Nettoergebnis nach Zuw./Entn. Haushaltsrücklagen (Saldo 0 +/- SU23)</b>			<b>48.126,71</b>	<b>42.800,00</b>	<b>5.326,71</b>				
<b>Investive Gebarung</b>										
2/870000+300000	Kapitaltransfers von Bund, Bundesfonds und Bundeskammern	3331	33	0,00	0,00	0,00	8.401,78	0,00	8.401,78	
<b>SU 33</b>	<b>Summe Einzahlungen investive Gebarung</b>						<b>8.401,78</b>	<b>0,00</b>	<b>8.401,78</b>	
<b>SU 34</b>	<b>Summe Auszahlungen investive Gebarung</b>						<b>0,00</b>	<b>0,00</b>	<b>0,00</b>	
<b>SA2</b>	<b>Saldo (2) Geldfluss aus der Investiven Gebarung (33 - 34)</b>						<b>8.401,78</b>	<b>0,00</b>	<b>8.401,78</b>	
<b>SA3</b>	<b>Saldo (3) Nettofinanzierungssaldo (Saldo 1 + Saldo 2)</b>						<b>56.528,49</b>	<b>42.800,00</b>	<b>13.728,49</b>	
<b>Finanzierungstätigkeit</b>										
<b>SU 35</b>	<b>Summe Einzahlungen aus der Finanzierungstätigkeit</b>						<b>0,00</b>	<b>0,00</b>	<b>0,00</b>	
1/870000-346500	Darlehen Bank Austria-UniCredit	3614	65	0,00	0,00	0,00	2.715,23	2.700,00	15,23	
1/870000-346600	Darlehen BAWAG-PSK	3614	65	0,00	0,00	0,00	40.133,26	40.100,00	33,26	
<b>SU 36</b>	<b>Summe Auszahlungen aus der Finanzierungstätigkeit</b>						<b>42.848,49</b>	<b>42.800,00</b>	<b>48,49</b>	
<b>SA4</b>	<b>Saldo (4) Geldfluss aus der Finanzierungstätigkeit (35 - 36)</b>						<b>-42.848,49</b>	<b>-42.800,00</b>	<b>-48,49</b>	
<b>SA5</b>	<b>Saldo (5) Geldfluss aus der voranschlagswirksamen Gebarung (Saldo 3 + Saldo 4)</b>						<b>13.680,00</b>	<b>0,00</b>	<b>13.680,00</b>	
<b>89 Wirtschaftliche Unternehmungen (Fortsetzung)</b>										
<b>894 Stadthallen, Kongresshäuser</b>										
<b>894000 VERANSTALTUNGSRÄUME STADTOASE</b>										
<b>Operative Gebarung</b>										
2/894000+811000	Miete 0% UST	2115	3115	14	480,00	5.000,00	-4.520,00	480,00	5.000,00	-4.520,00
2/894000+811100	Miete 20% UST	2115	3115	14	4.400,00	5.000,00	-600,00	4.400,00	5.000,00	-600,00
2/894000+811200	Leistungen/Betriebspausch. 20% UST	2115	3115	14	2.004,72	5.000,00	-2.995,28	2.004,72	5.000,00	-2.995,28
2/894000+811300	Miete Eigenverbrauch 20% UST	2115	3115	14	0,00	10.000,00	-10.000,00	0,00	10.000,00	-10.000,00
2/894000+811400	Miete Innenumsatz nicht steuerb.	2115	3115	14	0,00	20.000,00	-20.000,00	0,00	20.000,00	-20.000,00
<b>SU 21 / 31</b>	<b>Summe Erträge / Einzahlungen operative Gebarung</b>				<b>6.884,72</b>	<b>45.000,00</b>	<b>-38.115,28</b>	<b>6.884,72</b>	<b>45.000,00</b>	<b>-38.115,28</b>
1/894000-5	Personalkonten verdichtet	22	32		19.152,36	17.500,00	1.652,36	19.152,36	17.500,00	1.652,36
1/894000-617000	Fahrzeug- und Maschinenkosten	2224	3224	24	24,11	500,00	-475,89	24,11	500,00	-475,89
1/894000-680000	Planmäßige Abschreibung	2226			2.056,02	2.100,00	-43,98	0,00	0,00	0,00
1/894000-700000	Miete Danubium Gebäude	2223	3223	24	94.595,36	87.000,00	7.595,36	94.595,36	87.000,00	7.595,36
1/894000-700100	Miete Danubium Einrichtung (20%)	2223	3223	24	78.829,48	72.000,00	6.829,48	78.829,48	72.000,00	6.829,48
1/894000-710100	Kommunalsteuer	2225	3225	24	463,00	500,00	-37,00	463,00	500,00	-37,00
1/894000-728500	Leistungsentgelte an Firmen	2225	3225	24	6.325,09	7.000,00	-674,91	6.325,09	7.000,00	-674,91
1/894000-728800	Vergütung Bauhofleistungen	2225	3225	24	782,14	2.000,00	-1.217,86	782,14	2.000,00	-1.217,86
<b>SU 22 / 32</b>	<b>Summe Aufwendungen / Auszahlungen operative Gebarung</b>				<b>202.227,56</b>	<b>188.600,00</b>	<b>13.627,56</b>	<b>200.171,54</b>	<b>186.500,00</b>	<b>13.671,54</b>

		MVAG MVAG VCQU			Ergebnisrechnung			Finanzierungsrechnung		
		EH	FH		RA 2023	VA 2023	RA - VA	RA 2023	VA 2023	RA - VA
<b>SA 0 / SA 1</b>	<b>(0) Nettoergebnis (21 - 22) / (1) Geldfluss operative Gebarung (31 – 32)</b>				<b>-195.342,84</b>	<b>-143.600,00</b>	<b>-51.742,84</b>	<b>-193.286,82</b>	<b>-141.500,00</b>	<b>-51.786,82</b>
<b>SU 23</b>	<b>Summe Haushaltsrücklagen</b>				<b>0,00</b>	<b>0,00</b>	<b>0,00</b>	<b>0,00</b>	<b>0,00</b>	<b>0,00</b>
<b>SA00</b>	<b>Nettoergebnis nach Zuw./Entn. Haushaltsrücklagen (Saldo 0 +/- SU23)</b>				<b>-195.342,84</b>	<b>-143.600,00</b>	<b>-51.742,84</b>			
<b>Investive Gebarung</b>										
<b>SU 33</b>	<b>Summe Einzahlungen investive Gebarung</b>							<b>0,00</b>	<b>0,00</b>	<b>0,00</b>
<b>SU 34</b>	<b>Summe Auszahlungen investive Gebarung</b>							<b>0,00</b>	<b>0,00</b>	<b>0,00</b>
<b>SA2</b>	<b>Saldo (2) Geldfluss aus der Investiven Gebarung (33 – 34)</b>							<b>0,00</b>	<b>0,00</b>	<b>0,00</b>
<b>SA3</b>	<b>Saldo (3) Nettofinanzierungssaldo (Saldo 1 + Saldo 2)</b>							<b>-193.286,82</b>	<b>-141.500,00</b>	<b>-51.786,82</b>
<b>Finanzierungstätigkeit</b>										
<b>SU 35</b>	<b>Summe Einzahlungen aus der Finanzierungstätigkeit</b>							<b>0,00</b>	<b>0,00</b>	<b>0,00</b>
<b>SU 36</b>	<b>Summe Auszahlungen aus der Finanzierungstätigkeit</b>							<b>0,00</b>	<b>0,00</b>	<b>0,00</b>
<b>SA4</b>	<b>Saldo (4) Geldfluss aus der Finanzierungstätigkeit (35 – 36)</b>							<b>0,00</b>	<b>0,00</b>	<b>0,00</b>
<b>SA5</b>	<b>Saldo (5) Geldfluss aus der voranschlagswirksamen Gebarung (Saldo 3 + Saldo 4)</b>							<b>-193.286,82</b>	<b>-141.500,00</b>	<b>-51.786,82</b>
<b>894100</b>	<b>FLORAHOFSAAL</b>									
<b>Operative Gebarung</b>										
2/894100+811100	Miete	2115	3115	14	11.735,10	5.500,00	6.235,10	11.405,93	5.500,00	5.905,93
2/894100+829000	Sonstige Einnahmen	2116	3116	18	483,37	0,00	483,37	441,70	0,00	441,70
2/894100+861200	Zinsenzuschüsse des Landes	2121	3121	15	3.605,29	3.600,00	5,29	3.605,29	3.600,00	5,29
<b>SU 21 / 31</b>	<b>Summe Erträge / Einzahlungen operative Gebarung</b>				<b>15.823,76</b>	<b>9.100,00</b>	<b>6.723,76</b>	<b>15.452,92</b>	<b>9.100,00</b>	<b>6.352,92</b>
1/894100-400000	Geringwertige Wirtschaftsgüter (GWG)	2221	3221	23	248,33	0,00	248,33	248,33	0,00	248,33
1/894100-454000	Reinigungsmaterial	2221	3221	23	68,95	400,00	-331,05	68,95	400,00	-331,05
1/894100-5	Personalkonten verdichtet	22	32		15.108,07	14.900,00	208,07	14.804,26	14.600,00	204,26
1/894100-600000	Strom	2222	3222	24	7.468,81	4.000,00	3.468,81	7.395,80	4.000,00	3.395,80
1/894100-600100	Gas	2222	3222	24	5.087,10	20.000,00	-14.912,90	5.087,10	20.000,00	-14.912,90
1/894100-614000	Instandhaltung Gebäude	2224	3224	24	2.757,50	1.500,00	1.257,50	2.757,50	1.500,00	1.257,50
1/894100-616000	Instandhaltung von Maschinen und maschinellen Anlagen	2224	3224	24	397,60	500,00	-102,40	397,60	500,00	-102,40
1/894100-617000	Fahrzeug- und Maschinenkosten	2224	3224	24	291,01	1.000,00	-708,99	291,01	1.000,00	-708,99
1/894100-618000	Instandhaltung Einrichtung	2224	3224	24	312,60	300,00	12,60	312,60	300,00	12,60
1/894100-650000	Kreditzinsen	2241	3241	25	16.632,18	16.700,00	-67,82	16.632,18	16.700,00	-67,82
1/894100-670000	Versicherungen	2222	3222	24	1.109,69	1.100,00	9,69	1.109,69	1.100,00	9,69
1/894100-680000	Planmäßige Abschreibung	2226			4.833,17	4.900,00	-66,83	0,00	0,00	0,00
1/894100-700000	Miete	2223	3223	24	29.836,98	4.900,00	24.936,98	29.836,98	4.900,00	24.936,98
1/894100-710000	Öffentliche Abgaben	2225	3225	24	4.832,52	3.000,00	1.832,52	4.832,52	3.000,00	1.832,52
1/894100-710100	Kommunalsteuer	2225	3225	24	355,59	400,00	-44,41	355,59	400,00	-44,41
1/894100-724000	Reisegebühren	2225	3225	24	38,47	100,00	-61,53	38,47	100,00	-61,53
1/894100-728500	Leistungsentgelte an Firmen	2225	3225	24	4.961,06	4.900,00	61,06	5.085,41	4.900,00	185,41

		MVAG			Ergebnisrechnung			Finanzierungsrechnung		
		EH	FH	VCQU	RA 2023	VA 2023	RA - VA	RA 2023	VA 2023	RA - VA
1/894100-728800	Vergütung Bauhofleistungen	2225	3225	24	2.269,72	3.000,00	-730,28	2.269,72	3.000,00	-730,28
<b>SU 22 / 32</b>	<b>Summe Aufwendungen / Auszahlungen operative Gebarung</b>				<b>96.609,35</b>	<b>81.600,00</b>	<b>15.009,35</b>	<b>91.523,71</b>	<b>76.400,00</b>	<b>15.123,71</b>
<b>SA 0 / SA 1</b>	<b>(0) Nettoergebnis (21 - 22) / (1) Geldfluss operative Gebarung (31 - 32)</b>				<b>-80.785,59</b>	<b>-72.500,00</b>	<b>-8.285,59</b>	<b>-76.070,79</b>	<b>-67.300,00</b>	<b>-8.770,79</b>
<b>SU 23</b>	<b>Summe Haushaltsrücklagen</b>				<b>0,00</b>	<b>0,00</b>	<b>0,00</b>	<b>0,00</b>	<b>0,00</b>	<b>0,00</b>
<b>SA00</b>	<b>Nettoergebnis nach Zuw./Entn. Haushaltsrücklagen (Saldo 0 +/- SU23)</b>				<b>-80.785,59</b>	<b>-72.500,00</b>	<b>-8.285,59</b>			
<b>Investive Gebarung</b>										
<b>SU 33</b>	<b>Summe Einzahlungen investive Gebarung</b>							<b>0,00</b>	<b>0,00</b>	<b>0,00</b>
1/894100-042000	Betriebsausstattung		3415	2 41	0,00	0,00	0,00	0,00	1.000,00	-1.000,00
<b>SU 34</b>	<b>Summe Auszahlungen investive Gebarung</b>							<b>0,00</b>	<b>1.000,00</b>	<b>-1.000,00</b>
<b>SA2</b>	<b>Saldo (2) Geldfluss aus der Investiven Gebarung (33 - 34)</b>							<b>0,00</b>	<b>-1.000,00</b>	<b>1.000,00</b>
<b>SA3</b>	<b>Saldo (3) Nettofinanzierungssaldo (Saldo 1 + Saldo 2)</b>							<b>-76.070,79</b>	<b>-68.300,00</b>	<b>-7.770,79</b>
<b>Finanzierungstätigkeit</b>										
<b>SU 35</b>	<b>Summe Einzahlungen aus der Finanzierungstätigkeit</b>							<b>0,00</b>	<b>0,00</b>	<b>0,00</b>
1/894100-346500	Darlehen Bank Austria-UniCredit		3614	65	0,00	0,00	0,00	22.629,19	22.600,00	29,19
1/894100-346600	Darlehen BAWAG-PSK		3614	65	0,00	0,00	0,00	38.527,67	38.400,00	127,67
<b>SU 36</b>	<b>Summe Auszahlungen aus der Finanzierungstätigkeit</b>							<b>61.156,86</b>	<b>61.000,00</b>	<b>156,86</b>
<b>SA4</b>	<b>Saldo (4) Geldfluss aus der Finanzierungstätigkeit (35 - 36)</b>							<b>-61.156,86</b>	<b>-61.000,00</b>	<b>-156,86</b>
<b>SA5</b>	<b>Saldo (5) Geldfluss aus der voranschlagswirksamen Gebarung (Saldo 3 + Saldo 4)</b>							<b>-137.227,65</b>	<b>-129.300,00</b>	<b>-7.927,65</b>
<b>894200</b>	<b>VERANSTALTUNGSRÄUME MINORITENKLOSTER</b>									
<b>Operative Gebarung</b>										
2/894200+811000	Miete 0% UST	2115	3115	14	30.200,00	35.000,00	-4.800,00	30.405,00	35.000,00	-4.595,00
2/894200+811100	Miete 20% UST	2115	3115	14	29.579,03	5.000,00	24.579,03	29.462,37	5.000,00	24.462,37
2/894200+811200	Leistungen/Betriebspausch. 20% UST	2115	3115	14	27.414,73	10.000,00	17.414,73	26.956,39	10.000,00	16.956,39
2/894200+811300	Miete Eigenverbrauch 20% UST	2115	3115	14	0,00	1.000,00	-1.000,00	0,00	1.000,00	-1.000,00
2/894200+811400	Miete Innenumsatz nicht steuerb.	2115	3115	14	0,00	1.000,00	-1.000,00	0,00	1.000,00	-1.000,00
2/894200+829000	Sonstige Einnahmen	2116	3116	18	432,50	1.000,00	-567,50	0,00	1.000,00	-1.000,00
<b>SU 21 / 31</b>	<b>Summe Erträge / Einzahlungen operative Gebarung</b>				<b>87.626,26</b>	<b>53.000,00</b>	<b>34.626,26</b>	<b>86.823,76</b>	<b>53.000,00</b>	<b>33.823,76</b>
1/894200-400000	Geringwertige Wirtschaftsgüter (GWG)	2221	3221	23	765,83	0,00	765,83	765,83	0,00	765,83
1/894200-454000	Reinigungsmaterial	2221	3221	23	659,05	1.000,00	-340,95	659,05	1.000,00	-340,95
1/894200-5	Personalkonten verdichtet	22	32		159.193,79	160.900,00	-1.706,21	158.532,16	160.500,00	-1.967,84
1/894200-600000	Strom	2222	3222	24	11.521,14	15.000,00	-3.478,86	11.455,26	15.000,00	-3.544,74
1/894200-600300	Wärme	2222	3222	24	25.998,65	62.000,00	-36.001,35	23.672,48	62.000,00	-38.327,52
1/894200-614000	Instandhaltung Gebäude	2224	3224	24	10.422,40	6.000,00	4.422,40	11.509,61	6.000,00	5.509,61
1/894200-616000	Instandhaltung von Maschinen und maschinellen Anlagen	2224	3224	24	20.566,08	18.000,00	2.566,08	17.534,67	18.000,00	-465,33
1/894200-617000	Fahrzeug- und Maschinenkosten	2224	3224	24	1.147,92	1.000,00	147,92	1.147,92	1.000,00	147,92
1/894200-618000	Instandhaltung der Einrichtung	2224	3224	24	1.465,30	2.300,00	-834,70	1.434,15	2.300,00	-865,85

		MVAG			Ergebnisrechnung			Finanzierungsrechnung		
		EH	FH	VCQU	RA 2023	VA 2023	RA - VA	RA 2023	VA 2023	RA - VA
1/894200-631000	Telekommunikationsdienste	2222	3222	24	281,77	300,00	-18,23	255,40	300,00	-44,60
1/894200-650000	Kreditzinsen	2241	3241	25	180,50	300,00	-119,50	180,50	300,00	-119,50
1/894200-670000	Versicherungen	2222	3222	24	13.117,83	12.800,00	317,83	13.117,83	12.800,00	317,83
1/894200-680000	Planmäßige Abschreibung	2226			6.297,86	7.800,00	-1.502,14	0,00	0,00	0,00
1/894200-710000	Öffentliche Abgaben	2225	3225	24	12.911,75	12.500,00	411,75	12.911,75	12.500,00	411,75
1/894200-710100	Kommunalsteuer	2225	3225	24	3.896,41	3.900,00	-3,59	3.896,41	3.900,00	-3,59
1/894200-724000	Reisegebühren	2225	3225	24	629,42	700,00	-70,58	629,42	700,00	-70,58
1/894200-728500	Leistungsentgelte an Firmen	2225	3225	24	36.970,77	50.000,00	-13.029,23	40.215,57	50.000,00	-9.784,43
1/894200-728800	Vergütung Bauhofleistungen	2225	3225	24	20.380,89	15.700,00	4.680,89	20.380,89	15.700,00	4.680,89
<b>SU 22 / 32</b>	<b>Summe Aufwendungen / Auszahlungen operative Gebarung</b>				<b>326.407,36</b>	<b>370.200,00</b>	<b>-43.792,64</b>	<b>318.298,90</b>	<b>362.000,00</b>	<b>-43.701,10</b>
<b>SA 0 / SA 1</b>	<b>(0) Nettoergebnis (21 - 22) / (1) Geldfluss operative Gebarung (31 - 32)</b>				<b>-238.781,10</b>	<b>-317.200,00</b>	<b>78.418,90</b>	<b>-231.475,14</b>	<b>-309.000,00</b>	<b>77.524,86</b>
<b>SU 23</b>	<b>Summe Haushaltsrücklagen</b>				<b>0,00</b>	<b>0,00</b>	<b>0,00</b>	<b>0,00</b>	<b>0,00</b>	<b>0,00</b>
<b>SA00</b>	<b>Nettoergebnis nach Zuw./Entn. Haushaltsrücklagen (Saldo 0 +/- SU23)</b>				<b>-238.781,10</b>	<b>-317.200,00</b>	<b>78.418,90</b>			
<b>Investive Gebarung</b>										
<b>SU 33</b>	<b>Summe Einzahlungen investive Gebarung</b>							<b>0,00</b>	<b>0,00</b>	<b>0,00</b>
1/894200-042000	Betriebsausstattung		3415	2 41	0,00	0,00	0,00	5.913,33	16.000,00	-10.086,67
<b>SU 34</b>	<b>Summe Auszahlungen investive Gebarung</b>							<b>5.913,33</b>	<b>16.000,00</b>	<b>-10.086,67</b>
<b>SA2</b>	<b>Saldo (2) Geldfluss aus der Investiven Gebarung (33 - 34)</b>							<b>-5.913,33</b>	<b>-16.000,00</b>	<b>10.086,67</b>
<b>SA3</b>	<b>Saldo (3) Nettofinanzierungssaldo (Saldo 1 + Saldo 2)</b>							<b>-237.388,47</b>	<b>-325.000,00</b>	<b>87.611,53</b>
<b>Finanzierungstätigkeit</b>										
<b>SU 35</b>	<b>Summe Einzahlungen aus der Finanzierungstätigkeit</b>							<b>0,00</b>	<b>0,00</b>	<b>0,00</b>
1/894200-346000	Darlehen Erste Bank		3614	65	0,00	0,00	0,00	8.060,52	8.100,00	-39,48
<b>SU 36</b>	<b>Summe Auszahlungen aus der Finanzierungstätigkeit</b>							<b>8.060,52</b>	<b>8.100,00</b>	<b>-39,48</b>
<b>SA4</b>	<b>Saldo (4) Geldfluss aus der Finanzierungstätigkeit (35 - 36)</b>							<b>-8.060,52</b>	<b>-8.100,00</b>	<b>39,48</b>
<b>SA5</b>	<b>Saldo (5) Geldfluss aus der voranschlagswirksamen Gebarung (Saldo 3 + Saldo 4)</b>							<b>-245.448,99</b>	<b>-333.100,00</b>	<b>87.651,01</b>
<b>894300</b>	<b>GEMEINDEZENTRUM NEUAIGEN</b>									
<b>Operative Gebarung</b>										
<b>SU 21 / 31</b>	<b>Summe Erträge / Einzahlungen operative Gebarung</b>				<b>0,00</b>	<b>0,00</b>	<b>0,00</b>	<b>0,00</b>	<b>0,00</b>	<b>0,00</b>
1/894300-400000	Geringwertige Wirtschaftsgüter (GWG)	2221	3221	23	115,75	200,00	-84,25	195,75	200,00	-4,25
1/894300-454000	Reinigungsmittel	2221	3221	23	429,93	400,00	29,93	429,93	400,00	29,93
1/894300-617000	Fahrzeug- und Maschinenkosten	2224	3224	24	12,42	0,00	12,42	12,42	0,00	12,42
1/894300-728000	Miete - Betriebskosten	2225	3225	24	4.443,94	6.000,00	-1.556,06	4.443,94	6.000,00	-1.556,06
1/894300-728500	Leistungsentgelte an Firmen	2225	3225	24	0,00	500,00	-500,00	0,00	500,00	-500,00
1/894300-728800	Vergütung Bauhofleistungen	2225	3225	24	25,52	0,00	25,52	25,52	0,00	25,52
<b>SU 22 / 32</b>	<b>Summe Aufwendungen / Auszahlungen operative Gebarung</b>				<b>5.027,56</b>	<b>7.100,00</b>	<b>-2.072,44</b>	<b>5.107,56</b>	<b>7.100,00</b>	<b>-1.992,44</b>
<b>SA 0 / SA 1</b>	<b>(0) Nettoergebnis (21 - 22) / (1) Geldfluss operative Gebarung (31 - 32)</b>				<b>-5.027,56</b>	<b>-7.100,00</b>	<b>2.072,44</b>	<b>-5.107,56</b>	<b>-7.100,00</b>	<b>1.992,44</b>
<b>SU 23</b>	<b>Summe Haushaltsrücklagen</b>				<b>0,00</b>	<b>0,00</b>	<b>0,00</b>	<b>0,00</b>	<b>0,00</b>	<b>0,00</b>

	MVAG	MVAG	VCQU	Ergebnisrechnung			Finanzierungsrechnung			
				EH	FH		RA 2023	VA 2023	RA - VA	
<b>SA00</b>	<b>Nettoergebnis nach Zuw./Entn. Haushaltsrücklagen (Saldo 0 +/- SU23)</b>						<b>-5.027,56</b>	<b>-7.100,00</b>	<b>2.072,44</b>	
<b>Investive Gebarung</b>										
<b>SU 33</b>	<b>Summe Einzahlungen investive Gebarung</b>						<b>0,00</b>	<b>0,00</b>	<b>0,00</b>	
<b>SU 34</b>	<b>Summe Auszahlungen investive Gebarung</b>						<b>0,00</b>	<b>0,00</b>	<b>0,00</b>	
<b>SA2</b>	<b>Saldo (2) Geldfluss aus der Investiven Gebarung (33 – 34)</b>						<b>0,00</b>	<b>0,00</b>	<b>0,00</b>	
<b>SA3</b>	<b>Saldo (3) Nettofinanzierungssaldo (Saldo 1 + Saldo 2)</b>						<b>-5.107,56</b>	<b>-7.100,00</b>	<b>1.992,44</b>	
<b>Finanzierungstätigkeit</b>										
<b>SU 35</b>	<b>Summe Einzahlungen aus der Finanzierungstätigkeit</b>						<b>0,00</b>	<b>0,00</b>	<b>0,00</b>	
<b>SU 36</b>	<b>Summe Auszahlungen aus der Finanzierungstätigkeit</b>						<b>0,00</b>	<b>0,00</b>	<b>0,00</b>	
<b>SA4</b>	<b>Saldo (4) Geldfluss aus der Finanzierungstätigkeit (35 – 36)</b>						<b>0,00</b>	<b>0,00</b>	<b>0,00</b>	
<b>SA5</b>	<b>Saldo (5) Geldfluss aus der voranschlagswirksamen Gebarung (Saldo 3 + Saldo 4)</b>						<b>-5.107,56</b>	<b>-7.100,00</b>	<b>1.992,44</b>	
<b>894400</b>	<b>GEMEINDEHAUS NITZING</b>									
<b>Operative Gebarung</b>										
<b>SU 21 / 31</b>	<b>Summe Erträge / Einzahlungen operative Gebarung</b>						<b>0,00</b>	<b>0,00</b>	<b>0,00</b>	
1/894400-400000	Geringwertige Wirtschaftsgüter (GWG)	2221	3221	23	0,00	200,00	-200,00	0,00	200,00	-200,00
1/894400-454000	Reinigungsmittel	2221	3221	23	302,28	300,00	2,28	302,28	300,00	2,28
1/894400-600000	Strom	2222	3222	24	87,61	100,00	-12,39	0,00	100,00	-100,00
1/894400-600100	Gas	2222	3222	24	0,00	200,00	-200,00	0,00	200,00	-200,00
1/894400-614000	Instandhaltung Gebäude	2224	3224	24	0,00	200,00	-200,00	0,00	200,00	-200,00
1/894400-618000	Instandhaltung der Einrichtung	2224	3224	24	0,00	100,00	-100,00	0,00	100,00	-100,00
1/894400-710000	Öffentliche Abgaben	2225	3225	24	1.186,78	1.000,00	186,78	1.186,78	1.000,00	186,78
1/894400-728500	Leistungsentgelte an Firmen	2225	3225	24	0,00	100,00	-100,00	0,00	100,00	-100,00
<b>SU 22 / 32</b>	<b>Summe Aufwendungen / Auszahlungen operative Gebarung</b>				<b>1.576,67</b>	<b>2.200,00</b>	<b>-623,33</b>	<b>1.489,06</b>	<b>2.200,00</b>	<b>-710,94</b>
<b>SA 0 / SA 1</b>	<b>(0) Nettoergebnis (21 - 22) / (1) Geldfluss operative Gebarung (31 – 32)</b>				<b>-1.576,67</b>	<b>-2.200,00</b>	<b>623,33</b>	<b>-1.489,06</b>	<b>-2.200,00</b>	<b>710,94</b>
<b>SU 23</b>	<b>Summe Haushaltsrücklagen</b>				<b>0,00</b>	<b>0,00</b>	<b>0,00</b>	<b>0,00</b>	<b>0,00</b>	<b>0,00</b>
<b>SA00</b>	<b>Nettoergebnis nach Zuw./Entn. Haushaltsrücklagen (Saldo 0 +/- SU23)</b>				<b>-1.576,67</b>	<b>-2.200,00</b>	<b>623,33</b>			
<b>Investive Gebarung</b>										
<b>SU 33</b>	<b>Summe Einzahlungen investive Gebarung</b>						<b>0,00</b>	<b>0,00</b>	<b>0,00</b>	
<b>SU 34</b>	<b>Summe Auszahlungen investive Gebarung</b>						<b>0,00</b>	<b>0,00</b>	<b>0,00</b>	
<b>SA2</b>	<b>Saldo (2) Geldfluss aus der Investiven Gebarung (33 – 34)</b>						<b>0,00</b>	<b>0,00</b>	<b>0,00</b>	
<b>SA3</b>	<b>Saldo (3) Nettofinanzierungssaldo (Saldo 1 + Saldo 2)</b>						<b>-1.489,06</b>	<b>-2.200,00</b>	<b>710,94</b>	
<b>Finanzierungstätigkeit</b>										
<b>SU 35</b>	<b>Summe Einzahlungen aus der Finanzierungstätigkeit</b>						<b>0,00</b>	<b>0,00</b>	<b>0,00</b>	
<b>SU 36</b>	<b>Summe Auszahlungen aus der Finanzierungstätigkeit</b>						<b>0,00</b>	<b>0,00</b>	<b>0,00</b>	
<b>SA4</b>	<b>Saldo (4) Geldfluss aus der Finanzierungstätigkeit (35 – 36)</b>						<b>0,00</b>	<b>0,00</b>	<b>0,00</b>	
<b>SA5</b>	<b>Saldo (5) Geldfluss aus der voranschlagswirksamen Gebarung (Saldo 3 + Saldo 4)</b>						<b>-1.489,06</b>	<b>-2.200,00</b>	<b>710,94</b>	



		MVAG			Ergebnisrechnung			Finanzierungsrechnung		
		EH	FH	VCQU	RA 2023	VA 2023	RA - VA	RA 2023	VA 2023	RA - VA
<b>894500</b>	<b>VEREINSLOKAL LANGENLEBARN</b>									
<b>Operative Gebarung</b>										
2/894500+829000	Sonst.Einnahmen (Betriebskosteners)	2116	3116	18	2.103,66	1.000,00	1.103,66	2.103,66	1.000,00	1.103,66
<b>SU 21 / 31</b>	<b>Summe Erträge / Einzahlungen operative Gebarung</b>				<b>2.103,66</b>	<b>1.000,00</b>	<b>1.103,66</b>	<b>2.103,66</b>	<b>1.000,00</b>	<b>1.103,66</b>
1/894500-400000	Geringwertige Wirtschaftsgüter (GWG)	2221	3221	23	0,00	400,00	-400,00	0,00	400,00	-400,00
1/894500-600000	Strom	2222	3222	24	319,25	1.300,00	-980,75	231,64	1.300,00	-1.068,36
1/894500-600100	Gas	2222	3222	24	3.978,68	8.000,00	-4.021,32	3.978,68	8.000,00	-4.021,32
1/894500-614000	Instandhaltung von Gebäuden	2224	3224	24	1.069,18	1.000,00	69,18	1.069,18	1.000,00	69,18
1/894500-616000	Instandhaltung von Maschinen und maschinellen Anlagen	2224	3224	24	0,00	200,00	-200,00	0,00	200,00	-200,00
1/894500-670000	Versicherungen	2222	3222	24	670,97	600,00	70,97	670,97	600,00	70,97
1/894500-700000	Miete	2223	3223	24	3.845,84	3.700,00	145,84	3.845,84	3.700,00	145,84
1/894500-710000	Öffentliche Abgaben	2225	3225	24	1.273,23	1.300,00	-26,77	1.273,23	1.300,00	-26,77
1/894500-728000	Betriebskosten	2225	3225	24	0,00	700,00	-700,00	0,00	700,00	-700,00
1/894500-728500	Leistungsentgelte an Firmen	2225	3225	24	0,00	800,00	-800,00	0,00	800,00	-800,00
<b>SU 22 / 32</b>	<b>Summe Aufwendungen / Auszahlungen operative Gebarung</b>				<b>11.157,15</b>	<b>18.000,00</b>	<b>-6.842,85</b>	<b>11.069,54</b>	<b>18.000,00</b>	<b>-6.930,46</b>
<b>SA 0 / SA 1</b>	<b>(0) Nettoergebnis (21 - 22) / (1) Geldfluss operative Gebarung (31 - 32)</b>				<b>-9.053,49</b>	<b>-17.000,00</b>	<b>7.946,51</b>	<b>-8.965,88</b>	<b>-17.000,00</b>	<b>8.034,12</b>
<b>SU 23</b>	<b>Summe Haushaltsrücklagen</b>				<b>0,00</b>	<b>0,00</b>	<b>0,00</b>	<b>0,00</b>	<b>0,00</b>	<b>0,00</b>
<b>SA00</b>	<b>Nettoergebnis nach Zuw./Entn. Haushaltsrücklagen (Saldo 0 +/- SU23)</b>				<b>-9.053,49</b>	<b>-17.000,00</b>	<b>7.946,51</b>			
<b>Investive Gebarung</b>										
<b>SU 33</b>	<b>Summe Einzahlungen investive Gebarung</b>							<b>0,00</b>	<b>0,00</b>	<b>0,00</b>
<b>SU 34</b>	<b>Summe Auszahlungen investive Gebarung</b>							<b>0,00</b>	<b>0,00</b>	<b>0,00</b>
<b>SA2</b>	<b>Saldo (2) Geldfluss aus der Investiven Gebarung (33 - 34)</b>							<b>0,00</b>	<b>0,00</b>	<b>0,00</b>
<b>SA3</b>	<b>Saldo (3) Nettofinanzierungssaldo (Saldo 1 + Saldo 2)</b>							<b>-8.965,88</b>	<b>-17.000,00</b>	<b>8.034,12</b>
<b>Finanzierungstätigkeit</b>										
<b>SU 35</b>	<b>Summe Einzahlungen aus der Finanzierungstätigkeit</b>							<b>0,00</b>	<b>0,00</b>	<b>0,00</b>
<b>SU 36</b>	<b>Summe Auszahlungen aus der Finanzierungstätigkeit</b>							<b>0,00</b>	<b>0,00</b>	<b>0,00</b>
<b>SA4</b>	<b>Saldo (4) Geldfluss aus der Finanzierungstätigkeit (35 - 36)</b>							<b>0,00</b>	<b>0,00</b>	<b>0,00</b>
<b>SA5</b>	<b>Saldo (5) Geldfluss aus der voranschlagswirksamen Gebarung (Saldo 3 + Saldo 4)</b>							<b>-8.965,88</b>	<b>-17.000,00</b>	<b>8.034,12</b>

		MVAG	MVAG	VCQU	Ergebnisrechnung			Finanzierungsrechnung		
		EH	FH		RA 2023	VA 2023	RA - VA	RA 2023	VA 2023	RA - VA
<b>9 Finanzwirtschaft</b>										
<b>90</b>	<b>Gesonderte Verwaltung</b>									
<b>900</b>	<b>Gesonderte Verwaltung</b>									
<b>900000</b>	<b>KAMMERAMT</b>									
<b>Operative Gebarung</b>										
2/900000+816000	Verwaltungskostenbeitrag	2114	3114	13	2.791,15	3.000,00	-208,85	2.691,15	3.000,00	-308,85
2/900000+816100	Kostenbeitrag - Einhebg. Landschaftsabgabe	2114	3114	13	0,00	100,00	-100,00	0,00	100,00	-100,00
2/900000+817000	Erträge aus der Auflösung von sonstigen Rückstellungen	2117			0,00	2.500,00	-2.500,00	0,00	0,00	0,00
2/900000+829000	Sonstige Einnahmen	2116	3116	18	31.604,68	1.000,00	30.604,68	31.604,68	1.000,00	30.604,68
<b>SU 21 / 31</b>	<b>Summe Erträge / Einzahlungen operative Gebarung</b>				<b>34.395,83</b>	<b>6.600,00</b>	<b>27.795,83</b>	<b>34.295,83</b>	<b>4.100,00</b>	<b>30.195,83</b>
1/900000-400000	Geringwertige Wirtschaftsgüter (GWG)	2221	3221	23	0,00	300,00	-300,00	0,00	300,00	-300,00
1/900000-456000	Büromaterial	2221	3221	23	2,09	300,00	-297,91	2,09	300,00	-297,91
1/900000-457000	Gesetzblätter, Druckwerke	2221	3221	23	557,92	500,00	57,92	557,92	500,00	57,92
1/900000-5	Personalkonten verdichtet	22	32		411.550,16	420.600,00	-9.049,84	397.905,87	415.500,00	-17.594,13
1/900000-616000	Instandhaltung der Maschinen	2224	3224	24	0,00	100,00	-100,00	0,00	100,00	-100,00
1/900000-618000	Instandhaltung der Einrichtung	2224	3224	24	141,45	500,00	-358,55	141,45	500,00	-358,55
1/900000-630000	Porto	2222	3222	24	400,00	400,00	0,00	400,00	400,00	0,00
1/900000-680000	Planmäßige Abschreibung	2226			433,63	400,00	33,63	0,00	0,00	0,00
1/900000-724000	Reisegebühren	2225	3225	24	381,36	700,00	-318,64	381,36	700,00	-318,64
1/900000-728500	Leistungsentgelte an Firmen	2225	3225	24	3.422,46	7.000,00	-3.577,54	3.422,46	7.000,00	-3.577,54
1/900000-728600	Sonstige Ausgaben	2225	3225	24	0,00	0,00	0,00	4.159,26	0,00	4.159,26
1/900000-728800	Vergütung Bauhofleistungen	2225	3225	24	0,00	1.000,00	-1.000,00	0,00	1.000,00	-1.000,00
<b>SU 22 / 32</b>	<b>Summe Aufwendungen / Auszahlungen operative Gebarung</b>				<b>416.889,07</b>	<b>431.800,00</b>	<b>-14.910,93</b>	<b>406.970,41</b>	<b>426.300,00</b>	<b>-19.329,59</b>
<b>SA 0 / SA 1</b>	<b>(0) Nettoergebnis (21 - 22) / (1) Geldfluss operative Gebarung (31 - 32)</b>				<b>-382.493,24</b>	<b>-425.200,00</b>	<b>42.706,76</b>	<b>-372.674,58</b>	<b>-422.200,00</b>	<b>49.525,42</b>
<b>SU 23</b>	<b>Summe Haushaltsrücklagen</b>				<b>0,00</b>	<b>0,00</b>	<b>0,00</b>	<b>0,00</b>	<b>0,00</b>	<b>0,00</b>
<b>SA00</b>	<b>Nettoergebnis nach Zuw./Entn. Haushaltsrücklagen (Saldo 0 +/- SU23)</b>				<b>-382.493,24</b>	<b>-425.200,00</b>	<b>42.706,76</b>			
<b>Investive Gebarung</b>										
<b>SU 33</b>	<b>Summe Einzahlungen investive Gebarung</b>							<b>0,00</b>	<b>0,00</b>	<b>0,00</b>
<b>SU 34</b>	<b>Summe Auszahlungen investive Gebarung</b>							<b>0,00</b>	<b>0,00</b>	<b>0,00</b>
<b>SA2</b>	<b>Saldo (2) Geldfluss aus der Investiven Gebarung (33 - 34)</b>							<b>0,00</b>	<b>0,00</b>	<b>0,00</b>
<b>SA3</b>	<b>Saldo (3) Nettofinanzierungssaldo (Saldo 1 + Saldo 2)</b>							<b>-372.674,58</b>	<b>-422.200,00</b>	<b>49.525,42</b>
<b>Finanzierungstätigkeit</b>										
<b>SU 35</b>	<b>Summe Einzahlungen aus der Finanzierungstätigkeit</b>							<b>0,00</b>	<b>0,00</b>	<b>0,00</b>
<b>SU 36</b>	<b>Summe Auszahlungen aus der Finanzierungstätigkeit</b>							<b>0,00</b>	<b>0,00</b>	<b>0,00</b>
<b>SA4</b>	<b>Saldo (4) Geldfluss aus der Finanzierungstätigkeit (35 - 36)</b>							<b>0,00</b>	<b>0,00</b>	<b>0,00</b>

		MVAG MVAG VCQU			Ergebnisrechnung			Finanzierungsrechnung		
		EH	FH		RA 2023	VA 2023	RA - VA	RA 2023	VA 2023	RA - VA
<b>SA5</b>	<b>Saldo (5) Geldfluss aus der voranschlagswirksamen Gebarung (Saldo 3 + Saldo 4)</b>							<b>-372.674,58</b>	<b>-422.200,00</b>	<b>49.525,42</b>
<b>91</b>	<b>Kapitalvermögen und Stiftungen ohne eigene Rechtspersönlichkeit</b>									
<b>910</b>	<b>Geldverkehr</b>									
<b>910000</b>	<b>GELDVERKEHR</b>									
	<b>Operative Gebarung</b>									
2/910000+823000	Zinserträge Geldverkehr	2131	3131	14	230.348,78	50.000,00	180.348,78	230.348,78	50.000,00	180.348,78
2/910000+829000	Sonstige Einnahmen	2116	3116	18	13,31	500,00	-486,69	13,31	500,00	-486,69
<b>SU 21 / 31</b>	<b>Summe Erträge / Einzahlungen operative Gebarung</b>				<b>230.362,09</b>	<b>50.500,00</b>	<b>179.862,09</b>	<b>230.362,09</b>	<b>50.500,00</b>	<b>179.862,09</b>
1/910000-650000	Zinsen	2241	3241	25	0,00	100,00	-100,00	0,00	100,00	-100,00
1/910000-659000	Geldverkehrsspesen	2244	3244	24	38.034,28	23.500,00	14.534,28	38.034,28	23.500,00	14.534,28
1/910000-710000	Öffentliche Abgaben - KEST	2225	3225	24	57.587,22	12.500,00	45.087,22	57.587,22	12.500,00	45.087,22
<b>SU 22 / 32</b>	<b>Summe Aufwendungen / Auszahlungen operative Gebarung</b>				<b>95.621,50</b>	<b>36.100,00</b>	<b>59.521,50</b>	<b>95.621,50</b>	<b>36.100,00</b>	<b>59.521,50</b>
<b>SA 0 / SA 1</b>	<b>(0) Nettoergebnis (21 - 22) / (1) Geldfluss operative Gebarung (31 - 32)</b>				<b>134.740,59</b>	<b>14.400,00</b>	<b>120.340,59</b>	<b>134.740,59</b>	<b>14.400,00</b>	<b>120.340,59</b>
<b>SU 23</b>	<b>Summe Haushaltsrücklagen</b>				<b>0,00</b>	<b>0,00</b>	<b>0,00</b>	<b>0,00</b>	<b>0,00</b>	<b>0,00</b>
<b>SA00</b>	<b>Nettoergebnis nach Zuw./Entn. Haushaltsrücklagen (Saldo 0 +/- SU23)</b>				<b>134.740,59</b>	<b>14.400,00</b>	<b>120.340,59</b>			
	<b>Investive Gebarung</b>									
<b>SU 33</b>	<b>Summe Einzahlungen investive Gebarung</b>							<b>0,00</b>	<b>0,00</b>	<b>0,00</b>
<b>SU 34</b>	<b>Summe Auszahlungen investive Gebarung</b>							<b>0,00</b>	<b>0,00</b>	<b>0,00</b>
<b>SA2</b>	<b>Saldo (2) Geldfluss aus der Investiven Gebarung (33 - 34)</b>							<b>0,00</b>	<b>0,00</b>	<b>0,00</b>
<b>SA3</b>	<b>Saldo (3) Nettofinanzierungssaldo (Saldo 1 + Saldo 2)</b>							<b>134.740,59</b>	<b>14.400,00</b>	<b>120.340,59</b>
	<b>Finanzierungstätigkeit</b>									
<b>SU 35</b>	<b>Summe Einzahlungen aus der Finanzierungstätigkeit</b>							<b>0,00</b>	<b>0,00</b>	<b>0,00</b>
<b>SU 36</b>	<b>Summe Auszahlungen aus der Finanzierungstätigkeit</b>							<b>0,00</b>	<b>0,00</b>	<b>0,00</b>
<b>SA4</b>	<b>Saldo (4) Geldfluss aus der Finanzierungstätigkeit (35 - 36)</b>							<b>0,00</b>	<b>0,00</b>	<b>0,00</b>
<b>SA5</b>	<b>Saldo (5) Geldfluss aus der voranschlagswirksamen Gebarung (Saldo 3 + Saldo 4)</b>							<b>134.740,59</b>	<b>14.400,00</b>	<b>120.340,59</b>
<b>912</b>	<b>Rücklagen (soweit nicht aufteilbar)</b>									
<b>912000</b>	<b>RÜCKLAGEN (soweit nicht aufteilbar)</b>									
	<b>Operative Gebarung</b>									
2/912000+829000	Entnahme aus Rücklage - nicht voranschlagswirksame Gebarung	2116	3116	18	6.839.682,65	2.210.000,00	4.629.682,65	6.839.682,65	2.210.000,00	4.629.682,65
2/912000+829910	Sonstige Erträge (Überschussrückführung von Investiver Gebarung)	2116	3116	18	285.747,80	0,00	285.747,80	285.747,80	0,00	285.747,80
<b>SU 21 / 31</b>	<b>Summe Erträge / Einzahlungen operative Gebarung</b>				<b>7.125.430,45</b>	<b>2.210.000,00</b>	<b>4.915.430,45</b>	<b>7.125.430,45</b>	<b>2.210.000,00</b>	<b>4.915.430,45</b>

		MVAG MVAG VCQU			Ergebnisrechnung			Finanzierungsrechnung		
		EH	FH	VCQU	RA 2023	VA 2023	RA - VA	RA 2023	VA 2023	RA - VA
1/912000-729910	Sonstige Aufwendungen (Dotierung Projekthaushalt)	2225	3225	24	2.792.786,69	0,00	2.792.786,69	2.792.786,69	0,00	2.792.786,69
<b>SU 22 / 32</b>	<b>Summe Aufwendungen / Auszahlungen operative Gebarung</b>				<b>2.792.786,69</b>	<b>0,00</b>	<b>2.792.786,69</b>	<b>2.792.786,69</b>	<b>0,00</b>	<b>2.792.786,69</b>
<b>SA 0 / SA 1</b>	<b>(0) Nettoergebnis (21 - 22) / (1) Geldfluss operative Gebarung (31 – 32)</b>				<b>4.332.643,76</b>	<b>2.210.000,00</b>	<b>2.122.643,76</b>	<b>4.332.643,76</b>	<b>2.210.000,00</b>	<b>2.122.643,76</b>
<b>SU 23</b>	<b>Summe Haushaltsrücklagen</b>				<b>0,00</b>	<b>0,00</b>	<b>0,00</b>	<b>0,00</b>	<b>0,00</b>	<b>0,00</b>
<b>SA00</b>	<b>Nettoergebnis nach Zuw./Entn. Haushaltsrücklagen (Saldo 0 +/- SU23)</b>				<b>4.332.643,76</b>	<b>2.210.000,00</b>	<b>2.122.643,76</b>			
<b>Investive Gebarung</b>										
<b>SU 33</b>	<b>Summe Einzahlungen investive Gebarung</b>							<b>0,00</b>	<b>0,00</b>	<b>0,00</b>
<b>SU 34</b>	<b>Summe Auszahlungen investive Gebarung</b>							<b>0,00</b>	<b>0,00</b>	<b>0,00</b>
<b>SA2</b>	<b>Saldo (2) Geldfluss aus der Investiven Gebarung (33 – 34)</b>							<b>0,00</b>	<b>0,00</b>	<b>0,00</b>
<b>SA3</b>	<b>Saldo (3) Nettofinanzierungssaldo (Saldo 1 + Saldo 2)</b>							<b>4.332.643,76</b>	<b>2.210.000,00</b>	<b>2.122.643,76</b>
<b>Finanzierungstätigkeit</b>										
<b>SU 35</b>	<b>Summe Einzahlungen aus der Finanzierungstätigkeit</b>							<b>0,00</b>	<b>0,00</b>	<b>0,00</b>
<b>SU 36</b>	<b>Summe Auszahlungen aus der Finanzierungstätigkeit</b>							<b>0,00</b>	<b>0,00</b>	<b>0,00</b>
<b>SA4</b>	<b>Saldo (4) Geldfluss aus der Finanzierungstätigkeit (35 – 36)</b>							<b>0,00</b>	<b>0,00</b>	<b>0,00</b>
<b>SA5</b>	<b>Saldo (5) Geldfluss aus der voranschlagswirksamen Gebarung (Saldo 3 + Saldo 4)</b>							<b>4.332.643,76</b>	<b>2.210.000,00</b>	<b>2.122.643,76</b>
<b>914</b>	<b>Beteiligungen</b>									
<b>914000</b>	<b>BETEILIGUNGEN</b>									
<b>Operative Gebarung</b>										
2/914000+891000	Sonstige Wertaufholungen / Bestandsvermehrungen am kurzfristigen und langfristigen Vermögen	2117			4.639.928,96	0,00	4.639.928,96	0,00	0,00	0,00
<b>SU 21 / 31</b>	<b>Summe Erträge / Einzahlungen operative Gebarung</b>				<b>4.639.928,96</b>	<b>0,00</b>	<b>4.639.928,96</b>	<b>0,00</b>	<b>0,00</b>	<b>0,00</b>
1/914000-698000	Sonstige Wertberichtigungen / Bestandsminderungen am kurzfristigen und langfristigen Vermögen	2226			4.639.928,96	0,00	4.639.928,96	0,00	0,00	0,00
<b>SU 22 / 32</b>	<b>Summe Aufwendungen / Auszahlungen operative Gebarung</b>				<b>4.639.928,96</b>	<b>0,00</b>	<b>4.639.928,96</b>	<b>0,00</b>	<b>0,00</b>	<b>0,00</b>
<b>SA 0 / SA 1</b>	<b>(0) Nettoergebnis (21 - 22) / (1) Geldfluss operative Gebarung (31 – 32)</b>				<b>0,00</b>	<b>0,00</b>	<b>0,00</b>	<b>0,00</b>	<b>0,00</b>	<b>0,00</b>
<b>SU 23</b>	<b>Summe Haushaltsrücklagen</b>				<b>0,00</b>	<b>0,00</b>	<b>0,00</b>	<b>0,00</b>	<b>0,00</b>	<b>0,00</b>
<b>SA00</b>	<b>Nettoergebnis nach Zuw./Entn. Haushaltsrücklagen (Saldo 0 +/- SU23)</b>				<b>0,00</b>	<b>0,00</b>	<b>0,00</b>			
<b>Investive Gebarung</b>										
<b>SU 33</b>	<b>Summe Einzahlungen investive Gebarung</b>							<b>0,00</b>	<b>0,00</b>	<b>0,00</b>
<b>SU 34</b>	<b>Summe Auszahlungen investive Gebarung</b>							<b>0,00</b>	<b>0,00</b>	<b>0,00</b>
<b>SA2</b>	<b>Saldo (2) Geldfluss aus der Investiven Gebarung (33 – 34)</b>							<b>0,00</b>	<b>0,00</b>	<b>0,00</b>
<b>SA3</b>	<b>Saldo (3) Nettofinanzierungssaldo (Saldo 1 + Saldo 2)</b>							<b>0,00</b>	<b>0,00</b>	<b>0,00</b>
<b>Finanzierungstätigkeit</b>										
<b>SU 35</b>	<b>Summe Einzahlungen aus der Finanzierungstätigkeit</b>							<b>0,00</b>	<b>0,00</b>	<b>0,00</b>
<b>SU 36</b>	<b>Summe Auszahlungen aus der Finanzierungstätigkeit</b>							<b>0,00</b>	<b>0,00</b>	<b>0,00</b>

		MVAG			Ergebnisrechnung			Finanzierungsrechnung		
		EH	FH	VCQU	RA 2023	VA 2023	RA - VA	RA 2023	VA 2023	RA - VA
<b>SA4</b>	<b>Saldo (4) Geldfluss aus der Finanzierungstätigkeit (35 – 36)</b>							<b>0,00</b>	<b>0,00</b>	<b>0,00</b>
<b>SA5</b>	<b>Saldo (5) Geldfluss aus der voranschlagswirksamen Gebarung (Saldo 3 + Saldo 4)</b>							<b>0,00</b>	<b>0,00</b>	<b>0,00</b>
<b>92</b>	<b>Öffentliche Abgaben</b>									
<b>920</b>	<b>Ausschließliche Gemeindeabgaben</b>									
<b>920000</b>	<b>AUSSCHLIESSLICHE GEMEINDEABGABEN</b>									
	<b>Operative Gebarung</b>									
2/920000+816000	Einhebungsvergütung NÖ Seuchen- vorsorgeabgabe	2114	3114	13	9.745,51	10.000,00	-254,49	9.745,51	10.000,00	-254,49
2/920000+830000	Grundsteuer A	2111	3111	10	48.239,06	45.000,00	3.239,06	49.127,89	45.000,00	4.127,89
2/920000+831000	Grundsteuer B	2111	3111	10	1.768.176,20	1.760.000,00	8.176,20	1.774.261,67	1.760.000,00	14.261,67
2/920000+833100	Kommunalsteuer	2111	3111	10	7.849.174,36	7.700.000,00	149.174,36	7.848.616,21	7.700.000,00	148.616,21
2/920000+837000	Lustbarkeitsabgabe	2111	3111	10	3.994,79	4.000,00	-5,21	3.994,79	4.000,00	-5,21
2/920000+837100	Vergnügungsabgabe	2111	3111	10	750,00	2.000,00	-1.250,00	750,00	2.000,00	-1.250,00
2/920000+838000	Hundeabgabe	2111	3111	10	57.904,01	55.000,00	2.904,01	58.695,71	55.000,00	3.695,71
2/920000+841000	Gebrauchsabgabe - Einmalig	2111	3111	10	20.877,55	28.000,00	-7.122,45	19.729,96	28.000,00	-8.270,04
2/920000+841100	Gebrauchsabgabe - Laufend	2111	3111	10	26.269,02	30.000,00	-3.730,98	26.499,64	30.000,00	-3.500,36
2/920000+841200	Gebrauchsabgabe Einbautenträger	2111	3111	10	215.269,65	235.000,00	-19.730,35	215.238,60	235.000,00	-19.761,40
2/920000+849000	Nebensprüche	2111	3111	10	21.631,86	23.000,00	-1.368,14	22.617,66	23.000,00	-382,34
2/920000+849100	Stundungszinsen	2111	3111	10	4.621,32	1.000,00	3.621,32	8.413,06	1.000,00	7.413,06
2/920000+850000	Aufschließungsabgaben	2111	3111	10	515.806,39	580.000,00	-64.193,61	410.823,90	580.000,00	-169.176,10
2/920000+850100	Abstellplatzabgabe	2111	3111	10	0,00	80.000,00	-80.000,00	3.000,00	80.000,00	-77.000,00
2/920000+850200	Kinderspielplatz-Ausgleichsabgabe	2111	3111	10	-122.375,00	60.000,00	-182.375,00	0,00	60.000,00	-60.000,00
2/920000+856000	Verwaltungsabgaben	2111	3111	10	126.669,44	112.000,00	14.669,44	127.688,16	112.000,00	15.688,16
2/920000+857000	Kommissionsgebühren - Bau	2111	3111	10	234,60	500,00	-265,40	179,40	500,00	-320,60
<b>SU 21 / 31</b>	<b>Summe Erträge / Einzahlungen operative Gebarung</b>				<b>10.546.988,76</b>	<b>10.725.500,00</b>	<b>-178.511,24</b>	<b>10.579.382,16</b>	<b>10.725.500,00</b>	<b>-146.117,84</b>
1/920000-640000	Rechtskosten	2222	3222	24	31.876,34	20.000,00	11.876,34	33.926,34	20.000,00	13.926,34
1/920000-691000	Uneinbringliche Forderungen	2225	3225	24	2.606,58	10.000,00	-7.393,42	2.606,58	10.000,00	-7.393,42
<b>SU 22 / 32</b>	<b>Summe Aufwendungen / Auszahlungen operative Gebarung</b>				<b>34.482,92</b>	<b>30.000,00</b>	<b>4.482,92</b>	<b>36.532,92</b>	<b>30.000,00</b>	<b>6.532,92</b>
<b>SA 0 / SA 1</b>	<b>(0) Nettoergebnis (21 - 22) / (1) Geldfluss operative Gebarung (31 – 32)</b>				<b>10.512.505,84</b>	<b>10.695.500,00</b>	<b>-182.994,16</b>	<b>10.542.849,24</b>	<b>10.695.500,00</b>	<b>-152.650,76</b>
<b>SU 23</b>	<b>Summe Haushaltsrücklagen</b>				<b>0,00</b>	<b>0,00</b>	<b>0,00</b>	<b>0,00</b>	<b>0,00</b>	<b>0,00</b>
<b>SA00</b>	<b>Nettoergebnis nach Zuw./Entn. Haushaltsrücklagen (Saldo 0 +/- SU23)</b>				<b>10.512.505,84</b>	<b>10.695.500,00</b>	<b>-182.994,16</b>			
	<b>Investive Gebarung</b>									
<b>SU 33</b>	<b>Summe Einzahlungen investive Gebarung</b>							<b>0,00</b>	<b>0,00</b>	<b>0,00</b>
<b>SU 34</b>	<b>Summe Auszahlungen investive Gebarung</b>							<b>0,00</b>	<b>0,00</b>	<b>0,00</b>
<b>SA2</b>	<b>Saldo (2) Geldfluss aus der Investiven Gebarung (33 – 34)</b>							<b>0,00</b>	<b>0,00</b>	<b>0,00</b>
<b>SA3</b>	<b>Saldo (3) Nettofinanzierungssaldo (Saldo 1 + Saldo 2)</b>							<b>10.542.849,24</b>	<b>10.695.500,00</b>	<b>-152.650,76</b>

		MVAG	MVAG	VCQU	Ergebnisrechnung			Finanzierungsrechnung		
		EH	FH		RA 2023	VA 2023	RA - VA	RA 2023	VA 2023	RA - VA
<b>Finanzierungstätigkeit</b>										
SU 35	Summe Einzahlungen aus der Finanzierungstätigkeit							0,00	0,00	0,00
SU 36	Summe Auszahlungen aus der Finanzierungstätigkeit							0,00	0,00	0,00
SA4	Saldo (4) Geldfluss aus der Finanzierungstätigkeit (35 – 36)							0,00	0,00	0,00
SA5	Saldo (5) Geldfluss aus der voranschlagswirksamen Gebarung (Saldo 3 + Saldo 4)							10.542.849,24	10.695.500,00	-152.650,76
<b>921 Zwischen Ländern und Gemeinden geteilte Abgaben</b>										
<b>921000 FREMDENVERKEHRSABGABEN</b>										
<b>Operative Gebarung</b>										
2/921000+834000	Gemeindeanteil Nächtigungstaxe	2111	3111	10	44.236,01	55.000,00	-10.763,99	44.236,01	55.000,00	-10.763,99
2/921000+834100	Gemeindeanteil Interessentenbeitrag	2111	3111	10	0,00	210.000,00	-210.000,00	0,00	210.000,00	-210.000,00
2/921000+861000	Transfers von Ländern, Landesfonds und Landeskammern	2121	3121	15	208.213,65	0,00	208.213,65	208.213,65	0,00	208.213,65
SU 21 / 31	Summe Erträge / Einzahlungen operative Gebarung				252.449,66	265.000,00	-12.550,34	252.449,66	265.000,00	-12.550,34
SU 22 / 32	Summe Aufwendungen / Auszahlungen operative Gebarung				0,00	0,00	0,00	0,00	0,00	0,00
SA 0 / SA 1	(0) Nettoergebnis (21 - 22) / (1) Geldfluss operative Gebarung (31 – 32)				252.449,66	265.000,00	-12.550,34	252.449,66	265.000,00	-12.550,34
SU 23	Summe Haushaltsrücklagen				0,00	0,00	0,00	0,00	0,00	0,00
SA00	Nettoergebnis nach Zuw./Entn. Haushaltsrücklagen (Saldo 0 +/- SU23)				252.449,66	265.000,00	-12.550,34			
<b>Investive Gebarung</b>										
SU 33	Summe Einzahlungen investive Gebarung							0,00	0,00	0,00
SU 34	Summe Auszahlungen investive Gebarung							0,00	0,00	0,00
SA2	Saldo (2) Geldfluss aus der Investiven Gebarung (33 – 34)							0,00	0,00	0,00
SA3	Saldo (3) Nettofinanzierungssaldo (Saldo 1 + Saldo 2)							252.449,66	265.000,00	-12.550,34
<b>Finanzierungstätigkeit</b>										
SU 35	Summe Einzahlungen aus der Finanzierungstätigkeit							0,00	0,00	0,00
SU 36	Summe Auszahlungen aus der Finanzierungstätigkeit							0,00	0,00	0,00
SA4	Saldo (4) Geldfluss aus der Finanzierungstätigkeit (35 – 36)							0,00	0,00	0,00
SA5	Saldo (5) Geldfluss aus der voranschlagswirksamen Gebarung (Saldo 3 + Saldo 4)							252.449,66	265.000,00	-12.550,34
<b>921100 SONSTIGE ZW.LÄNDERN U.GEMEINDEN GETEILTE ABGABEN</b>										
<b>Operative Gebarung</b>										
2/921100+861000	Transfers von Ländern, Landesfonds und Landeskammern	2121	3121	15	91.142,00	0,00	91.142,00	91.142,00	0,00	91.142,00
SU 21 / 31	Summe Erträge / Einzahlungen operative Gebarung				91.142,00	0,00	91.142,00	91.142,00	0,00	91.142,00
SU 22 / 32	Summe Aufwendungen / Auszahlungen operative Gebarung				0,00	0,00	0,00	0,00	0,00	0,00
SA 0 / SA 1	(0) Nettoergebnis (21 - 22) / (1) Geldfluss operative Gebarung (31 – 32)				91.142,00	0,00	91.142,00	91.142,00	0,00	91.142,00
SU 23	Summe Haushaltsrücklagen				0,00	0,00	0,00	0,00	0,00	0,00
SA00	Nettoergebnis nach Zuw./Entn. Haushaltsrücklagen (Saldo 0 +/- SU23)				91.142,00	0,00	91.142,00			

	MVAG	MVAG	VCQU	Ergebnisrechnung			Finanzierungsrechnung			
				EH	FH		RA 2023	VA 2023	RA - VA	RA 2023
<b>Investive Gebarung</b>										
SU 33								0,00	0,00	0,00
SU 34								0,00	0,00	0,00
SA2								0,00	0,00	0,00
SA3								91.142,00	0,00	91.142,00
<b>Finanzierungstätigkeit</b>										
SU 35								0,00	0,00	0,00
SU 36								0,00	0,00	0,00
SA4								0,00	0,00	0,00
SA5								91.142,00	0,00	91.142,00
<b>925</b>	<b>Ertragsanteile an gemeinschaftlichen Bundesabgaben</b>									
<b>925000</b>	<b>ERTRAGSANTEILE AN GEM. BUNDESABGABEN</b>									
<b>Operative Gebarung</b>										
2/925000+859400	Abgabenertragsanteile		2112	3112	11			19.167.724,96	19.947.000,00	-779.275,04
SU 21 / 31	Summe Erträge / Einzahlungen operative Gebarung							19.167.724,96	19.947.000,00	-779.275,04
SU 22 / 32	Summe Aufwendungen / Auszahlungen operative Gebarung							0,00	0,00	0,00
SA 0 / SA 1	(0) Nettoergebnis (21 - 22) / (1) Geldfluss operative Gebarung (31 - 32)							19.167.724,96	19.947.000,00	-779.275,04
SU 23	Summe Haushaltsrücklagen							0,00	0,00	0,00
SA00	Nettoergebnis nach Zuw./Entn. Haushaltsrücklagen (Saldo 0 +/- SU23)							19.167.724,96	19.947.000,00	-779.275,04
<b>Investive Gebarung</b>										
SU 33	Summe Einzahlungen investive Gebarung							0,00	0,00	0,00
SU 34	Summe Auszahlungen investive Gebarung							0,00	0,00	0,00
SA2	Saldo (2) Geldfluss aus der Investiven Gebarung (33 - 34)							0,00	0,00	0,00
SA3	Saldo (3) Nettofinanzierungssaldo (Saldo 1 + Saldo 2)							19.167.724,96	19.947.000,00	-779.275,04
<b>Finanzierungstätigkeit</b>										
SU 35	Summe Einzahlungen aus der Finanzierungstätigkeit							0,00	0,00	0,00
SU 36	Summe Auszahlungen aus der Finanzierungstätigkeit							0,00	0,00	0,00
SA4	Saldo (4) Geldfluss aus der Finanzierungstätigkeit (35 - 36)							0,00	0,00	0,00
SA5	Saldo (5) Geldfluss aus der voranschlagswirksamen Gebarung (Saldo 3 + Saldo 4)							19.167.724,96	19.947.000,00	-779.275,04
<b>94</b>	<b>Finanzzuweisungen und Zuschüsse</b>									
<b>940</b>	<b>Bedarfszuweisungen</b>									
<b>940000</b>	<b>BEDARFSZUWEISUNGEN DES BUNDES UND DER LÄNDER</b>									
<b>Operative Gebarung</b>										
2/940000+860000	Transfers von Bund, Bundesfonds und Bundeskammern		2121	3121	15			129.667,00	0,00	129.667,00

		MVAG			Ergebnisrechnung			Finanzierungsrechnung		
		EH	FH	VCQU	RA 2023	VA 2023	RA - VA	RA 2023	VA 2023	RA - VA
2/940000+861000	Transfers von Ländern, Landesfonds und Landeskammern	2121	3121	15	48.267,12	0,00	48.267,12	48.267,12	0,00	48.267,12
<b>SU 21 / 31</b>	<b>Summe Erträge / Einzahlungen operative Gebarung</b>				<b>177.934,12</b>	<b>0,00</b>	<b>177.934,12</b>	<b>177.934,12</b>	<b>0,00</b>	<b>177.934,12</b>
<b>SU 22 / 32</b>	<b>Summe Aufwendungen / Auszahlungen operative Gebarung</b>				<b>0,00</b>	<b>0,00</b>	<b>0,00</b>	<b>0,00</b>	<b>0,00</b>	<b>0,00</b>
<b>SA 0 / SA 1</b>	<b>(0) Nettoergebnis (21 - 22) / (1) Geldfluss operative Gebarung (31 - 32)</b>				<b>177.934,12</b>	<b>0,00</b>	<b>177.934,12</b>	<b>177.934,12</b>	<b>0,00</b>	<b>177.934,12</b>
<b>SU 23</b>	<b>Summe Haushaltsrücklagen</b>				<b>0,00</b>	<b>0,00</b>	<b>0,00</b>	<b>0,00</b>	<b>0,00</b>	<b>0,00</b>
<b>SA00</b>	<b>Nettoergebnis nach Zuw./Entn. Haushaltsrücklagen (Saldo 0 +/- SU23)</b>				<b>177.934,12</b>	<b>0,00</b>	<b>177.934,12</b>			
<b>Investive Gebarung</b>										
<b>SU 33</b>	<b>Summe Einzahlungen investive Gebarung</b>							<b>0,00</b>	<b>0,00</b>	<b>0,00</b>
<b>SU 34</b>	<b>Summe Auszahlungen investive Gebarung</b>							<b>0,00</b>	<b>0,00</b>	<b>0,00</b>
<b>SA2</b>	<b>Saldo (2) Geldfluss aus der Investiven Gebarung (33 - 34)</b>							<b>0,00</b>	<b>0,00</b>	<b>0,00</b>
<b>SA3</b>	<b>Saldo (3) Nettofinanzierungssaldo (Saldo 1 + Saldo 2)</b>							<b>177.934,12</b>	<b>0,00</b>	<b>177.934,12</b>
<b>Finanzierungstätigkeit</b>										
<b>SU 35</b>	<b>Summe Einzahlungen aus der Finanzierungstätigkeit</b>							<b>0,00</b>	<b>0,00</b>	<b>0,00</b>
<b>SU 36</b>	<b>Summe Auszahlungen aus der Finanzierungstätigkeit</b>							<b>0,00</b>	<b>0,00</b>	<b>0,00</b>
<b>SA4</b>	<b>Saldo (4) Geldfluss aus der Finanzierungstätigkeit (35 - 36)</b>							<b>0,00</b>	<b>0,00</b>	<b>0,00</b>
<b>SA5</b>	<b>Saldo (5) Geldfluss aus der voranschlagswirksamen Gebarung (Saldo 3 + Saldo 4)</b>							<b>177.934,12</b>	<b>0,00</b>	<b>177.934,12</b>
<b>941</b>	<b>Sonstige Finanzzuweisungen nach dem FAG</b>									
<b>941000</b>	<b>SONSTIGE FINANZZUWEISUNGEN NACH DEM FAG</b>									
<b>Operative Gebarung</b>										
2/941000+860400	Transfers von Bund, Bundesfonds und Bundeskammern	2121	3121	15	87.244,84	90.000,00	-2.755,16	87.244,84	90.000,00	-2.755,16
<b>SU 21 / 31</b>	<b>Summe Erträge / Einzahlungen operative Gebarung</b>				<b>87.244,84</b>	<b>90.000,00</b>	<b>-2.755,16</b>	<b>87.244,84</b>	<b>90.000,00</b>	<b>-2.755,16</b>
<b>SU 22 / 32</b>	<b>Summe Aufwendungen / Auszahlungen operative Gebarung</b>				<b>0,00</b>	<b>0,00</b>	<b>0,00</b>	<b>0,00</b>	<b>0,00</b>	<b>0,00</b>
<b>SA 0 / SA 1</b>	<b>(0) Nettoergebnis (21 - 22) / (1) Geldfluss operative Gebarung (31 - 32)</b>				<b>87.244,84</b>	<b>90.000,00</b>	<b>-2.755,16</b>	<b>87.244,84</b>	<b>90.000,00</b>	<b>-2.755,16</b>
<b>SU 23</b>	<b>Summe Haushaltsrücklagen</b>				<b>0,00</b>	<b>0,00</b>	<b>0,00</b>	<b>0,00</b>	<b>0,00</b>	<b>0,00</b>
<b>SA00</b>	<b>Nettoergebnis nach Zuw./Entn. Haushaltsrücklagen (Saldo 0 +/- SU23)</b>				<b>87.244,84</b>	<b>90.000,00</b>	<b>-2.755,16</b>			
<b>Investive Gebarung</b>										
<b>SU 33</b>	<b>Summe Einzahlungen investive Gebarung</b>							<b>0,00</b>	<b>0,00</b>	<b>0,00</b>
<b>SU 34</b>	<b>Summe Auszahlungen investive Gebarung</b>							<b>0,00</b>	<b>0,00</b>	<b>0,00</b>
<b>SA2</b>	<b>Saldo (2) Geldfluss aus der Investiven Gebarung (33 - 34)</b>							<b>0,00</b>	<b>0,00</b>	<b>0,00</b>
<b>SA3</b>	<b>Saldo (3) Nettofinanzierungssaldo (Saldo 1 + Saldo 2)</b>							<b>87.244,84</b>	<b>90.000,00</b>	<b>-2.755,16</b>
<b>Finanzierungstätigkeit</b>										
<b>SU 35</b>	<b>Summe Einzahlungen aus der Finanzierungstätigkeit</b>							<b>0,00</b>	<b>0,00</b>	<b>0,00</b>
<b>SU 36</b>	<b>Summe Auszahlungen aus der Finanzierungstätigkeit</b>							<b>0,00</b>	<b>0,00</b>	<b>0,00</b>
<b>SA4</b>	<b>Saldo (4) Geldfluss aus der Finanzierungstätigkeit (35 - 36)</b>							<b>0,00</b>	<b>0,00</b>	<b>0,00</b>



		MVAG			Ergebnisrechnung			Finanzierungsrechnung		
		EH	FH	VCQU	RA 2023	VA 2023	RA - VA	RA 2023	VA 2023	RA - VA
<b>SA5</b>	<b>Saldo (5) Geldfluss aus der voranschlagswirksamen Gebarung (Saldo 3 + Saldo 4)</b>							<b>87.244,84</b>	<b>90.000,00</b>	<b>-2.755,16</b>
<b>947</b>	<b>Sonstige Zuschüsse der Länder</b>									
<b>947000</b>	<b>SONSTIGE ZUSCHÜSSE DES LANDES</b>									
<b>Operative Gebarung</b>										
2/947000+871100	Kapitaltransfers aus Gemeinde-Bedarfszuweisungsmittel	2121	3121	33	147.930,37	0,00	147.930,37	147.930,37	0,00	147.930,37
<b>SU 21 / 31</b>	<b>Summe Erträge / Einzahlungen operative Gebarung</b>				<b>147.930,37</b>	<b>0,00</b>	<b>147.930,37</b>	<b>147.930,37</b>	<b>0,00</b>	<b>147.930,37</b>
<b>SU 22 / 32</b>	<b>Summe Aufwendungen / Auszahlungen operative Gebarung</b>				<b>0,00</b>	<b>0,00</b>	<b>0,00</b>	<b>0,00</b>	<b>0,00</b>	<b>0,00</b>
<b>SA 0 / SA 1</b>	<b>(0) Nettoergebnis (21 - 22) / (1) Geldfluss operative Gebarung (31 - 32)</b>				<b>147.930,37</b>	<b>0,00</b>	<b>147.930,37</b>	<b>147.930,37</b>	<b>0,00</b>	<b>147.930,37</b>
<b>SU 23</b>	<b>Summe Haushaltsrücklagen</b>				<b>0,00</b>	<b>0,00</b>	<b>0,00</b>	<b>0,00</b>	<b>0,00</b>	<b>0,00</b>
<b>SA00</b>	<b>Nettoergebnis nach Zuw./Entn. Haushaltsrücklagen (Saldo 0 +/- SU23)</b>				<b>147.930,37</b>	<b>0,00</b>	<b>147.930,37</b>			
<b>Investive Gebarung</b>										
<b>SU 33</b>	<b>Summe Einzahlungen investive Gebarung</b>							<b>0,00</b>	<b>0,00</b>	<b>0,00</b>
<b>SU 34</b>	<b>Summe Auszahlungen investive Gebarung</b>							<b>0,00</b>	<b>0,00</b>	<b>0,00</b>
<b>SA2</b>	<b>Saldo (2) Geldfluss aus der Investiven Gebarung (33 - 34)</b>							<b>0,00</b>	<b>0,00</b>	<b>0,00</b>
<b>SA3</b>	<b>Saldo (3) Nettofinanzierungssaldo (Saldo 1 + Saldo 2)</b>							<b>147.930,37</b>	<b>0,00</b>	<b>147.930,37</b>
<b>Finanzierungstätigkeit</b>										
<b>SU 35</b>	<b>Summe Einzahlungen aus der Finanzierungstätigkeit</b>							<b>0,00</b>	<b>0,00</b>	<b>0,00</b>
<b>SU 36</b>	<b>Summe Auszahlungen aus der Finanzierungstätigkeit</b>							<b>0,00</b>	<b>0,00</b>	<b>0,00</b>
<b>SA4</b>	<b>Saldo (4) Geldfluss aus der Finanzierungstätigkeit (35 - 36)</b>							<b>0,00</b>	<b>0,00</b>	<b>0,00</b>
<b>SA5</b>	<b>Saldo (5) Geldfluss aus der voranschlagswirksamen Gebarung (Saldo 3 + Saldo 4)</b>							<b>147.930,37</b>	<b>0,00</b>	<b>147.930,37</b>
<b>99</b>	<b>Jahresergebnis, Übergabe und Übernahme des Jahresergebnisses, Abwicklung der Vorjahre</b>									
<b>990</b>	<b>Überschüsse und Abgänge (soweit nicht zugeordnet)</b>									
<b>990000</b>	<b>ÜBERSCHÜSSE UND ABGÄNGE (SOWEIT NICHT ZUGEORDNET)</b>									
<b>Operative Gebarung</b>										
<b>SU 21 / 31</b>	<b>Summe Erträge / Einzahlungen operative Gebarung</b>				<b>0,00</b>	<b>0,00</b>	<b>0,00</b>	<b>0,00</b>	<b>0,00</b>	<b>0,00</b>
<b>SU 22 / 32</b>	<b>Summe Aufwendungen / Auszahlungen operative Gebarung</b>				<b>0,00</b>	<b>0,00</b>	<b>0,00</b>	<b>0,00</b>	<b>0,00</b>	<b>0,00</b>
<b>SA 0 / SA 1</b>	<b>(0) Nettoergebnis (21 - 22) / (1) Geldfluss operative Gebarung (31 - 32)</b>				<b>0,00</b>	<b>0,00</b>	<b>0,00</b>	<b>0,00</b>	<b>0,00</b>	<b>0,00</b>
1/990000-795077	Zuweisung an allgemeine Haushaltsrücklagen	2401			4.158.873,51	0,00	-4.158.873,51	0,00	0,00	0,00
<b>SU 23</b>	<b>Summe Haushaltsrücklagen</b>				<b>-4.158.873,51</b>	<b>0,00</b>	<b>-4.158.873,51</b>	<b>0,00</b>	<b>0,00</b>	<b>0,00</b>
<b>SA00</b>	<b>Nettoergebnis nach Zuw./Entn. Haushaltsrücklagen (Saldo 0 +/- SU23)</b>				<b>-4.158.873,51</b>	<b>0,00</b>	<b>-4.158.873,51</b>			
<b>Investive Gebarung</b>										
<b>SU 33</b>	<b>Summe Einzahlungen investive Gebarung</b>							<b>0,00</b>	<b>0,00</b>	<b>0,00</b>
<b>SU 34</b>	<b>Summe Auszahlungen investive Gebarung</b>							<b>0,00</b>	<b>0,00</b>	<b>0,00</b>

	MVAG	MVAG	VCQU	Ergebnisrechnung			Finanzierungsrechnung			
				EH	FH	RA 2023	VA 2023	RA - VA	RA 2023	VA 2023
SA2								0,00	0,00	0,00
SA3								0,00	0,00	0,00
<b>Finanzierungstätigkeit</b>										
SU 35								0,00	0,00	0,00
SU 36								0,00	0,00	0,00
SA4								0,00	0,00	0,00
SA5								0,00	0,00	0,00

Nachweis der Investitionstätigkeit



Vorhaben	Vorhabensbezeichnung	RA 2023	VA 2023	RA - VA	RA Vorjahre	RA Gesamt
Konto	Bezeichnung					
<b>2000000</b>	<b>Sonstige Investitionen (2020 bis 2099)</b>					
	<b>Auszahlungen - Investitionen - Mittelverwendung</b>	<b>1.848.983,69</b>	<b>1.934.800,00</b>	<b>-85.816,31</b>	<b>5.123.898,01</b>	<b>6.972.881,70</b>
	<b>Anschaffungs- oder Herstellungskosten</b>	<b>1.848.983,69</b>	<b>1.934.800,00</b>	<b>-85.816,31</b>	<b>5.123.898,01</b>	<b>6.972.881,70</b>
1/016000-042000	Amtsausstattung	22.226,00	59.200,00	-36.974,00	33.402,45	55.628,45
1/016000-042200	EDV-Ausstattung GIS	990,41	1.500,00	-509,59	1.097,50	2.087,91
1/016000-070000	Aktivierungsfähige Rechte (immaterielle Vermögenswerte)	2.535,00	0,00	2.535,00	7.056,19	9.591,19
1/024000-042000	Amts-, Betriebs- und Geschäftsausstattung	0,00	0,00	0,00	2.719,44	2.719,44
1/029000-042000	Betriebsausstattung	12.639,50	20.000,00	-7.360,50	67.169,37	79.808,87
1/030000-042000	Amtsausstattung	1.121,00	800,00	321,00	4.349,57	5.470,57
1/164000-042000	Alarmeinrichtung	7.009,20	6.000,00	1.009,20	3.798,00	10.807,20
1/211100-042000	Schulmöbelankauf	15.730,88	4.000,00	11.730,88	10.346,14	26.077,02
1/211100-042100	Lehrmittelankauf	0,00	600,00	-600,00	0,00	0,00
1/211100-042200	Betriebsausst.-Ganztagsschule	0,00	1.000,00	-1.000,00	1.450,96	1.450,96
1/211200-042000	Schulmöbelankauf	0,00	2.000,00	-2.000,00	3.034,24	3.034,24
1/211200-042200	Betriebsausstattung Ganztagesschule	0,00	800,00	-800,00	414,00	414,00
1/211300-042000	Schulmöbel Ankauf	19.414,28	20.000,00	-585,72	28.031,78	47.446,06
1/211300-042100	Lehrmittel Ankauf	0,00	1.800,00	-1.800,00	3.201,42	3.201,42
1/211300-042200	Betriebsausst.-Ganztagsschule	5.174,00	1.500,00	3.674,00	17.827,00	23.001,00
1/215000-042000	Betriebsausstattung Lehrmittel	128.005,11	80.000,00	48.005,11	78.507,25	206.512,36
1/240010-042000	Betriebssausstattung	0,00	800,00	-800,00	0,00	0,00
1/240100-042000	Betriebsausstattung	1.190,17	1.100,00	90,17	1.090,04	2.280,21
1/240200-042000	Betriebsausstattung	1.875,58	800,00	1.075,58	8.859,15	10.734,73
1/240300-042000	Betriebsausstattung	458,33	1.300,00	-841,67	3.092,70	3.551,03
1/240400-042000	Betriebsausstattung	458,33	2.300,00	-1.841,67	1.686,75	2.145,08
1/240500-042000	Betriebsausstattung	0,00	500,00	-500,00	559,97	559,97
1/240600-042000	Betriebsausstattung	4.232,51	1.000,00	3.232,51	1.010,81	5.243,32
1/240700-042000	Betriebsausstattung	4.255,00	12.000,00	-7.745,00	586,36	4.841,36
1/240800-042000	Betriebsausstattung	5.973,33	2.000,00	3.973,33	6.165,24	12.138,57
1/240900-042000	Betriebsausstattung	165,83	1.500,00	-1.334,17	2.924,69	3.090,52
1/262000-020000	Maschinenankauf	39.035,72	2.200,00	36.835,72	0,00	39.035,72
1/262000-042000	Betriebsausstattung	111.108,50	61.100,00	50.008,50	870,00	111.978,50
1/264000-042000	Betriebsausstattung	3.023,63	4.000,00	-976,37	1.860,00	4.883,63
1/273000-042000	Betriebsausstattung	0,00	1.000,00	-1.000,00	3.067,47	3.067,47
1/312000-042100	Ankauf von Kunstwerken	0,00	0,00	0,00	2.500,00	2.500,00
1/312000-046000	Kulturgüter beweglich	0,00	1.000,00	-1.000,00	0,00	0,00
1/320000-042000	Amtsausstattung	4.600,90	5.000,00	-399,10	8.791,06	13.391,96
1/320000-042100	Schulmöbelankauf	0,00	1.000,00	-1.000,00	1.698,00	1.698,00
1/320000-042110	Instrumenteankauf	4.380,00	8.000,00	-3.620,00	31.580,90	35.960,90
1/340100-042000	Amts-, Betriebs- und Geschäftsausstattung	0,00	600,00	-600,00	864,50	864,50

Vorhaben	Vorhabensbezeichnung		RA 2023	VA 2023	RA - VA	RA Vorjahre	RA Gesamt
Konto	Bezeichnung						
1/340200-042000	Einrichtung		0,00	1.000,00	-1.000,00	9.882,70	9.882,70
1/340300-006000	Sonstige Grundstückseinrichtungen		1.248,36	0,00	1.248,36	0,00	1.248,36
1/341000-042000	Einrichtung		7.363,57	10.000,00	-2.636,43	11.466,12	18.829,69
1/360000-042000	Einrichtung		0,00	0,00	0,00	9.177,20	9.177,20
1/360000-046000	Kulturgüter beweglich		0,00	100,00	-100,00	700,00	700,00
5/360100-042000	Amts-, Betriebs- und Geschäftsausstattung		0,00	0,00	0,00	21.930,00	21.930,00
1/361000-042000	Amtsausstattung		0,00	2.000,00	-2.000,00	2.352,00	2.352,00
5/362200-010000	Baukosten		0,00	0,00	0,00	1.300,00	1.300,00
1/363000-006000	Sonstige Grundstückseinrichtungen		0,00	0,00	0,00	862,40	862,40
1/381100-042000	Betriebsausstattung		11.786,36	25.000,00	-13.213,64	139.542,51	151.328,87
1/390100-042000	Ausstattung		0,00	800,00	-800,00	0,00	0,00
1/430000-042000	Einrichtung		0,00	0,00	0,00	759,99	759,99
1/439100-042000	Amts-, Betriebs- und Geschäftsausstattung		2.309,66	4.000,00	-1.690,34	5.785,92	8.095,58
1/612000-042000	Amts-, Betriebs- und Geschäftsausstattung		5.804,47	23.000,00	-17.195,53	57.389,72	63.194,19
5/612400-010000	Baukosten		0,00	10.000,00	-10.000,00	0,00	0,00
1/616000-005000	Anlagen zu Straßenbauten		0,00	0,00	0,00	10.348,74	10.348,74
1/640000-005000	Anlagen zu Straßenbauten		51.098,00	40.000,00	11.098,00	426.981,10	478.079,10
1/640000-042000	Betriebsausstattung		1.052,50	1.000,00	52,50	1.001,00	2.053,50
1/649000-010100	LISA Mobilitätslösung – Baukosten		10.746,20	120.000,00	-109.253,80	55.949,39	66.695,59
5/710100-002000	Straßenbauten		7.480,07	10.000,00	-2.519,93	24.905,84	32.385,91
5/710200-002000	Straßenbauten		3.300,00	8.000,00	-4.700,00	8.753,26	12.053,26
5/710300-002000	Straßenbauten		1.000,00	4.500,00	-3.500,00	16.895,96	17.895,96
5/710400-002000	Straßenbauten		5.636,30	14.400,00	-8.763,70	26.949,97	32.586,27
5/710500-002000	Straßenbauten		5.917,06	14.200,00	-8.282,94	58.150,63	64.067,69
5/710600-002000	Straßenbauten		6.078,39	4.900,00	1.178,39	3.476,65	9.555,04
1/771000-042000	Betriebsausstattung		3.559,50	0,00	3.559,50	864,37	4.423,87
1/771100-042000	Betriebsausstattung		1.264,20	1.200,00	64,20	0,00	1.264,20
5/782000-006000	Sonstige Grundstückseinrichtungen		0,00	0,00	0,00	4.755,36	4.755,36
1/782000-042000	Amts-, Betriebs- und Geschäftsausstattung		0,00	0,00	0,00	1.842,46	1.842,46
1/814000-020000	Winterdienst-Geräte		60.650,12	52.000,00	8.650,12	20.062,72	80.712,84
1/814000-042000	Betriebsausstattung		10.479,84	10.000,00	479,84	9.125,69	19.605,53
1/815000-006000	Sonstige Grundstückseinrichtungen		27.758,22	27.000,00	758,22	95.220,37	122.978,59
1/815000-042000	Betriebsausstattung		6.702,36	6.000,00	702,36	12.836,46	19.538,82
1/815100-006000	Grundstückseinrichtung		34.586,56	36.000,00	-1.413,44	58.344,90	92.931,46
1/817300-042000	Betriebsausstattung, Einrichtung		0,00	1.800,00	-1.800,00	5.253,69	5.253,69
1/820000-010000	Zubau, Erweiterung		46.453,03	29.000,00	17.453,03	7.674,44	54.127,47
1/820000-020000	Maschinenankauf		111.042,03	90.000,00	21.042,03	104.924,00	215.966,03
1/820000-030000	Werkzeuge und sonstige Erzeugungsmittel		8.076,45	6.600,00	1.476,45	10.222,77	18.299,22
1/820000-040000	Fahrzeuge Ankauf		134.319,91	200.000,00	-65.680,09	738.960,81	873.280,72

Vorhaben	Vorhabensbezeichnung		RA 2023	VA 2023	RA - VA	RA Vorjahre	RA Gesamt
Konto	Bezeichnung						
1/820000-042000	Betriebsausstattung		24.478,43	16.000,00	8.478,43	24.854,60	49.333,03
1/831000-006000	Sonstige Grundstückseinrichtungen		0,00	10.000,00	-10.000,00	10.501,60	10.501,60
1/831000-042000	Betriebsausstattung		1.666,67	15.000,00	-13.333,33	6.221,05	7.887,72
1/833000-042000	Betriebsausstattung		10.734,67	8.000,00	2.734,67	23.855,90	34.590,57
1/833000-042002	Betriebsausstattung Turnsaal		0,00	500,00	-500,00	0,00	0,00
1/839100-042000	Betriebsausstattung		583,33	3.500,00	-2.916,67	1.206,19	1.789,52
5/840000-001000	Grundstücksankauf		446.665,51	270.000,00	176.665,51	651.172,81	1.097.838,32
1/840000-001000	Ankauf unbebaute Grundstücke		683,60	0,00	683,60	0,00	683,60
5/840000-010000	Gebäude und Bauten		0,00	0,00	0,00	1.016.094,72	1.016.094,72
1/840000-010000	Ablöse Gartenfeld		0,00	0,00	0,00	2.175,00	2.175,00
1/840000-070000	Aktivierungsfähige Rechte (immaterielle Vermögenswerte)		36.522,94	0,00	36.522,94	169.519,04	206.041,98
1/850000-004100	Herstellung von Hausanschlüssen		66.108,05	31.500,00	34.608,05	126.608,09	192.716,14
1/850000-004200	Erweiterung von Anlagen		0,00	10.000,00	-10.000,00	30.823,68	30.823,68
1/850000-020000	Maschinenankauf		1.242,40	5.000,00	-3.757,60	7.110,25	8.352,65
1/850000-020200	Erneuerung von maschinellen Anlagen		19.867,70	40.000,00	-20.132,30	78.778,59	98.646,29
1/850000-030000	Werkzeuge und sonstige Erzeugungsmittel		0,00	0,00	0,00	584,02	584,02
1/850000-040000	Fahrzeuge		15.661,11	30.000,00	-14.338,89	12.884,70	28.545,81
1/850000-042000	Amts-, Betriebs- und Geschäftsausstattung		1.365,39	0,00	1.365,39	704,16	2.069,55
1/851500-004100	Herstellung von Hausanschlüssen		43.850,33	45.000,00	-1.149,67	96.461,91	140.312,24
1/851500-004200	Erweiterung von Anlagen		143.158,08	185.000,00	-41.841,92	155.150,15	298.308,23
1/851500-020200	Erneuerung von maschinellen Anlagen		0,00	40.000,00	-40.000,00	188.039,25	188.039,25
1/851500-030000	Werkzeuge und sonstige Erzeugungsmittel		0,00	0,00	0,00	584,02	584,02
1/851500-040000	Fahrzeuge		15.661,12	30.000,00	-14.338,88	30.000,00	45.661,12
1/851500-042000	Amts-, Betriebs- und Geschäftsausstattung		3.983,72	0,00	3.983,72	0,00	3.983,72
1/851600-004200	Kläranlagen Erweiterung		2.594,00	40.000,00	-37.406,00	2.481,64	5.075,64
1/851600-004201	Klärschlammrocknung		12.738,08	0,00	12.738,08	14.409,31	27.147,39
1/851600-020200	Erneuerung von maschinellen Anlagen		9.313,00	38.000,00	-28.687,00	27.481,54	36.794,54
1/851600-040000	Fahrzeuge		15.661,11	30.000,00	-14.338,89	27.000,00	42.661,11
1/851600-042000	Amts-, Betriebs- und Geschäftsausstattung		283,72	0,00	283,72	0,00	283,72
1/852000-042000	Betriebsausstattung		280,38	1.000,00	-719,62	11.320,59	11.600,97
1/853000-010000	Ein-, Zu-, und Umbau		0,00	2.000,00	-2.000,00	0,00	0,00
1/853000-042000	Amts-, Betriebs- und Geschäftsausstattung		2.013,12	1.000,00	1.013,12	186,55	2.199,67
1/859200-042000	Betriebsausstattung		2.237,05	3.000,00	-762,95	8.058,71	10.295,76
1/859300-042000	Ausstattung		4.400,48	2.000,00	2.400,48	0,00	4.400,48
1/866000-006000	Einzelchutzmaßnahmen		0,00	2.400,00	-2.400,00	8.454,45	8.454,45
1/866000-006001	Sonstige Grundstückseinrichtungen		0,00	0,00	0,00	5.226,00	5.226,00
1/870000-042000	Amts-, Betriebs- und Geschäftsausstattung		0,00	0,00	0,00	979,81	979,81
1/870000-080000	Beteiligungen an verbundenen Unternehmen		0,00	0,00	0,00	35.000,00	35.000,00
1/870000-082000	Sonstige Beteiligungen		0,00	0,00	0,00	64,00	64,00

Vorhaben	Vorhabensbezeichnung		RA 2023	VA 2023	RA - VA	RA Vorjahre	RA Gesamt
Konto	Bezeichnung						
1/894100-042000	Betriebsausstattung		0,00	1.000,00	-1.000,00	4.338,26	4.338,26
1/894200-042000	Betriebsausstattung		5.913,33	16.000,00	-10.086,67	40.975,33	46.888,66
1/894400-042000	Betriebsausstattung		0,00	0,00	0,00	330,00	330,00
<b>Einzahlungen - Finanzierung - Mittelaufbringung</b>			<b>586.489,60</b>	<b>300.000,00</b>	<b>286.489,60</b>	<b>1.693.913,11</b>	<b>2.280.402,71</b>
<b>Mittel aus Geldfluss aus der operativen Gebarung</b>			<b>0,00</b>	<b>0,00</b>	<b>0,00</b>	<b>8.912,00</b>	<b>8.912,00</b>
6/840000+001000	Verkauf von Grundstücken		0,00	0,00	0,00	8.912,00	8.912,00
<b>Bedarfszuweisungen/KTZ</b>			<b>0,00</b>	<b>0,00</b>	<b>0,00</b>	<b>0,00</b>	<b>0,00</b>
<b>Haushaltsrücklagen/Zahlungsmittelreserven</b>			<b>0,00</b>	<b>0,00</b>	<b>0,00</b>	<b>0,00</b>	<b>0,00</b>
<b>Sonstige Kapitaltransfers und Subventionen</b>			<b>0,00</b>	<b>0,00</b>	<b>0,00</b>	<b>0,00</b>	<b>0,00</b>
<b>Darlehen</b>			<b>0,00</b>	<b>0,00</b>	<b>0,00</b>	<b>0,00</b>	<b>0,00</b>
<b>Finanzierungsleasing</b>			<b>0,00</b>	<b>0,00</b>	<b>0,00</b>	<b>0,00</b>	<b>0,00</b>
<b>Veräußerung langfristiges Vermögen und sonstiges</b>			<b>586.489,60</b>	<b>300.000,00</b>	<b>286.489,60</b>	<b>1.685.001,11</b>	<b>2.271.490,71</b>
6/840000+801000	Veräußerungen von Grundstücken und Grundstückseinrichtungen		586.489,60	300.000,00	286.489,60	722.428,10	1.308.917,70
6/840000+802000	Veräußerungen von Gebäuden und Bauten		0,00	0,00	0,00	962.573,01	962.573,01
<b>Finanzierungsergebnis 2000000</b>			<b>-1.262.494,09</b>	<b>-1.634.800,00</b>	<b>372.305,91</b>	<b>-3.429.984,90</b>	<b>-4.692.478,99</b>
offene Verbindlichkeiten				125.949,62			
offene Forderungen				0,00			
<b>1016320 FF Neuaigen und Veranstaltungsraum (2020 bis 2030)</b>							
<b>Auszahlungen - Investitionen - Mittelverwendung</b>			<b>600.000,00</b>	<b>600.000,00</b>	<b>0,00</b>	<b>0,00</b>	<b>600.000,00</b>
<b>Anschaffungs- oder Herstellungskosten</b>			<b>600.000,00</b>	<b>600.000,00</b>	<b>0,00</b>	<b>0,00</b>	<b>600.000,00</b>
5/163200-080000	Beteiligungen an verbundenen Unternehmen		600.000,00	600.000,00	0,00	0,00	600.000,00
<b>Einzahlungen - Finanzierung - Mittelaufbringung</b>			<b>522.000,00</b>	<b>600.000,00</b>	<b>-78.000,00</b>	<b>50.000,00</b>	<b>572.000,00</b>
<b>Mittel aus Geldfluss aus der operativen Gebarung</b>			<b>0,00</b>	<b>0,00</b>	<b>0,00</b>	<b>0,00</b>	<b>0,00</b>
<b>Bedarfszuweisungen/KTZ</b>			<b>75.000,00</b>	<b>75.000,00</b>	<b>0,00</b>	<b>0,00</b>	<b>75.000,00</b>
6/163200+871000	Kapitaltransfers aus Gemeinde-Bedarfszuweisungsmittel		75.000,00	75.000,00	0,00	0,00	75.000,00
<b>Haushaltsrücklagen/Zahlungsmittelreserven</b>			<b>0,00</b>	<b>0,00</b>	<b>0,00</b>	<b>0,00</b>	<b>0,00</b>
<b>Sonstige Kapitaltransfers und Subventionen</b>			<b>0,00</b>	<b>78.000,00</b>	<b>-78.000,00</b>	<b>0,00</b>	<b>0,00</b>
6/163200+307000	Kapitaltransfers von privaten Haushalten und privaten Organisationen ohne Erwerbszweck und andere		0,00	78.000,00	-78.000,00	0,00	0,00
<b>Darlehen</b>			<b>447.000,00</b>	<b>447.000,00</b>	<b>0,00</b>	<b>50.000,00</b>	<b>497.000,00</b>
53512/126	FF Neuaigen und Veranstaltungsraum		0,00	0,00	0,00	50.000,00	50.000,00
53512/140	FF Neuaigen und Veranstaltungsraum		447.000,00	447.000,00	0,00	0,00	447.000,00
<b>Finanzierungsleasing</b>			<b>0,00</b>	<b>0,00</b>	<b>0,00</b>	<b>0,00</b>	<b>0,00</b>



Vorhaben	Vorhabensbezeichnung	RA 2023	VA 2023	RA - VA	RA Vorjahre	RA Gesamt
Konto	Bezeichnung					
	<b>Veräußerung langfristiges Vermögen und sonstiges</b>	<b>0,00</b>	<b>0,00</b>	<b>0,00</b>	<b>0,00</b>	<b>0,00</b>
<b>Finanzierungsergebnis 1016320</b>		<b>-78.000,00</b>	<b>0,00</b>	<b>-78.000,00</b>	<b>50.000,00</b>	<b>-28.000,00</b>
	offene Verbindlichkeiten	0,00				
	offene Forderungen	0,00				
<b>1163301 FF Nitzing - Ankauf HLF1 (2020 bis 2030)</b>						
	Geplante Gesamtkosten: 28.100,00					
	<b>Auszahlungen - Investitionen - Mittelverwendung</b>	<b>0,00</b>	<b>0,00</b>	<b>0,00</b>	<b>187.566,38</b>	<b>187.566,38</b>
	<b>Anschaffungs- oder Herstellungskosten</b>	<b>0,00</b>	<b>0,00</b>	<b>0,00</b>	<b>187.566,38</b>	<b>187.566,38</b>
	5/163301-040000 Fahrzeuge	0,00	0,00	0,00	187.566,38	187.566,38
	<b>Einzahlungen - Finanzierung - Mittelaufbringung</b>	<b>-28.057,38</b>	<b>0,00</b>	<b>-28.057,38</b>	<b>215.623,76</b>	<b>187.566,38</b>
	<b>Mittel aus Geldfluss aus der operativen Gebarung</b>	<b>-28.057,38</b>	<b>0,00</b>	<b>-28.057,38</b>	<b>0,00</b>	<b>-28.057,38</b>
	5/163301-729910 Sonstige Aufwendungen	-28.057,38	0,00	-28.057,38	0,00	-28.057,38
	<b>Bedarfszuweisungen/KTZ</b>	<b>0,00</b>	<b>0,00</b>	<b>0,00</b>	<b>80.623,76</b>	<b>80.623,76</b>
	6/163301+301000 Beitrag Land	0,00	0,00	0,00	80.623,76	80.623,76
	<b>Haushaltsrücklagen/Zahlungsmittelreserven</b>	<b>0,00</b>	<b>0,00</b>	<b>0,00</b>	<b>0,00</b>	<b>0,00</b>
	<b>Sonstige Kapitaltransfers und Subventionen</b>	<b>0,00</b>	<b>0,00</b>	<b>0,00</b>	<b>50.000,00</b>	<b>50.000,00</b>
	6/163301+303000 Kostenbeitrag FF Nitzing	0,00	0,00	0,00	50.000,00	50.000,00
	<b>Darlehen</b>	<b>0,00</b>	<b>0,00</b>	<b>0,00</b>	<b>85.000,00</b>	<b>85.000,00</b>
	53512/77 FF Nitzing - Ankauf HLF1	0,00	0,00	0,00	85.000,00	85.000,00
	<b>Finanzierungsleasing</b>	<b>0,00</b>	<b>0,00</b>	<b>0,00</b>	<b>0,00</b>	<b>0,00</b>
	<b>Veräußerung langfristiges Vermögen und sonstiges</b>	<b>0,00</b>	<b>0,00</b>	<b>0,00</b>	<b>0,00</b>	<b>0,00</b>
<b>Finanzierungsergebnis 1163301</b>		<b>-28.057,38</b>	<b>0,00</b>	<b>-28.057,38</b>	<b>28.057,38</b>	<b>0,00</b>
	offene Verbindlichkeiten	0,00				
	offene Forderungen	0,00				
<b>1163501 FF Tulln - Ankauf Drehleiter (2020 bis 2026)</b>						
	<b>Auszahlungen - Investitionen - Mittelverwendung</b>	<b>1.045.000,00</b>	<b>1.045.000,00</b>	<b>0,00</b>	<b>0,00</b>	<b>1.045.000,00</b>
	<b>Anschaffungs- oder Herstellungskosten</b>	<b>1.045.000,00</b>	<b>1.045.000,00</b>	<b>0,00</b>	<b>0,00</b>	<b>1.045.000,00</b>
	5/163501-040000 Fahrzeuge	1.045.000,00	1.045.000,00	0,00	0,00	1.045.000,00
	<b>Einzahlungen - Finanzierung - Mittelaufbringung</b>	<b>617.000,00</b>	<b>1.045.000,00</b>	<b>-428.000,00</b>	<b>0,00</b>	<b>617.000,00</b>
	<b>Mittel aus Geldfluss aus der operativen Gebarung</b>	<b>0,00</b>	<b>0,00</b>	<b>0,00</b>	<b>0,00</b>	<b>0,00</b>
	<b>Bedarfszuweisungen/KTZ</b>	<b>0,00</b>	<b>430.000,00</b>	<b>-430.000,00</b>	<b>0,00</b>	<b>0,00</b>
	6/163501+301000 Beitrag Land	0,00	430.000,00	-430.000,00	0,00	0,00
	<b>Haushaltsrücklagen/Zahlungsmittelreserven</b>	<b>0,00</b>	<b>0,00</b>	<b>0,00</b>	<b>0,00</b>	<b>0,00</b>

Vorhaben	Vorhabensbezeichnung	RA 2023	VA 2023	RA - VA	RA Vorjahre	RA Gesamt
Konto	Bezeichnung					
<b>Sonstige Kapitaltransfers und Subventionen</b>		<b>72.000,00</b>	<b>0,00</b>	<b>72.000,00</b>	<b>0,00</b>	<b>72.000,00</b>
6/163501+303000	Kostenbeitrag FF Tulln	72.000,00	0,00	72.000,00	0,00	72.000,00
<b>Darlehen</b>		<b>545.000,00</b>	<b>545.000,00</b>	<b>0,00</b>	<b>0,00</b>	<b>545.000,00</b>
53512/139	FF Tulln Ankauf Drehleiter	545.000,00	545.000,00	0,00	0,00	545.000,00
<b>Finanzierungsleasing</b>		<b>0,00</b>	<b>0,00</b>	<b>0,00</b>	<b>0,00</b>	<b>0,00</b>
<b>Veräußerung langfristiges Vermögen und sonstiges</b>		<b>0,00</b>	<b>70.000,00</b>	<b>-70.000,00</b>	<b>0,00</b>	<b>0,00</b>
6/163501+803000	Veräußerungen von technischen Anlagen, Fahrzeugen und Maschinen	0,00	70.000,00	-70.000,00	0,00	0,00
<b>Finanzierungsergebnis 1163501</b>		<b>-428.000,00</b>	<b>0,00</b>	<b>-428.000,00</b>	<b>0,00</b>	<b>-428.000,00</b>
offene Verbindlichkeiten		0,00				
offene Forderungen		0,00				
<b>1021110 Volksschule Tulln I (2020 bis 2026)</b>						
<b>Auszahlungen - Investitionen - Mittelverwendung</b>		<b>0,00</b>	<b>0,00</b>	<b>0,00</b>	<b>302.095,01</b>	<b>302.095,01</b>
<b>Anschaffungs- oder Herstellungskosten</b>		<b>0,00</b>	<b>0,00</b>	<b>0,00</b>	<b>302.095,01</b>	<b>302.095,01</b>
5/211100-042000	Einrichtung	0,00	0,00	0,00	302.095,01	302.095,01
<b>Einzahlungen - Finanzierung - Mittelaufbringung</b>		<b>-2.904,99</b>	<b>0,00</b>	<b>-2.904,99</b>	<b>305.000,00</b>	<b>302.095,01</b>
<b>Mittel aus Geldfluss aus der operativen Gebarung</b>		<b>-2.904,99</b>	<b>0,00</b>	<b>-2.904,99</b>	<b>0,00</b>	<b>-2.904,99</b>
5/211100-729910	Sonstige Aufwendungen	-2.904,99	0,00	-2.904,99	0,00	-2.904,99
<b>Bedarfszuweisungen/KTZ</b>		<b>0,00</b>	<b>0,00</b>	<b>0,00</b>	<b>0,00</b>	<b>0,00</b>
<b>Haushaltsrücklagen/Zahlungsmittelreserven</b>		<b>0,00</b>	<b>0,00</b>	<b>0,00</b>	<b>0,00</b>	<b>0,00</b>
<b>Sonstige Kapitaltransfers und Subventionen</b>		<b>0,00</b>	<b>0,00</b>	<b>0,00</b>	<b>0,00</b>	<b>0,00</b>
<b>Darlehen</b>		<b>0,00</b>	<b>0,00</b>	<b>0,00</b>	<b>305.000,00</b>	<b>305.000,00</b>
53512/99	VS Tulln I	0,00	0,00	0,00	305.000,00	305.000,00
<b>Finanzierungsleasing</b>		<b>0,00</b>	<b>0,00</b>	<b>0,00</b>	<b>0,00</b>	<b>0,00</b>
<b>Veräußerung langfristiges Vermögen und sonstiges</b>		<b>0,00</b>	<b>0,00</b>	<b>0,00</b>	<b>0,00</b>	<b>0,00</b>
<b>Finanzierungsergebnis 1021110</b>		<b>-2.904,99</b>	<b>0,00</b>	<b>-2.904,99</b>	<b>2.904,99</b>	<b>0,00</b>
offene Verbindlichkeiten		0,00				
offene Forderungen		0,00				
<b>1021120 Volksschule Langenlebarn (2020 bis 2026)</b>						
<b>Auszahlungen - Investitionen - Mittelverwendung</b>		<b>0,00</b>	<b>200.000,00</b>	<b>-200.000,00</b>	<b>0,00</b>	<b>0,00</b>
<b>Anschaffungs- oder Herstellungskosten</b>		<b>0,00</b>	<b>200.000,00</b>	<b>-200.000,00</b>	<b>0,00</b>	<b>0,00</b>
5/211200-080000	Beteiligungen an verbundenen Unternehmen	0,00	200.000,00	-200.000,00	0,00	0,00
<b>Einzahlungen - Finanzierung - Mittelaufbringung</b>		<b>200.000,00</b>	<b>200.000,00</b>	<b>0,00</b>	<b>10.000,00</b>	<b>210.000,00</b>
<b>Mittel aus Geldfluss aus der operativen Gebarung</b>		<b>0,00</b>	<b>0,00</b>	<b>0,00</b>	<b>0,00</b>	<b>0,00</b>
<b>Bedarfszuweisungen/KTZ</b>		<b>0,00</b>	<b>0,00</b>	<b>0,00</b>	<b>0,00</b>	<b>0,00</b>

Vorhaben	Vorhabensbezeichnung	RA 2023	VA 2023	RA - VA	RA Vorjahre	RA Gesamt
Konto	Bezeichnung					
	<b>Haushaltsrücklagen/Zahlungsmittelreserven</b>	<b>0,00</b>	<b>0,00</b>	<b>0,00</b>	<b>0,00</b>	<b>0,00</b>
	<b>Sonstige Kapitaltransfers und Subventionen</b>	<b>0,00</b>	<b>0,00</b>	<b>0,00</b>	<b>0,00</b>	<b>0,00</b>
	<b>Darlehen</b>	<b>200.000,00</b>	<b>200.000,00</b>	<b>0,00</b>	<b>10.000,00</b>	<b>210.000,00</b>
53512/120	VS Langenlebarn	0,00	0,00	0,00	10.000,00	10.000,00
53512/142	VS Langenlebarn	200.000,00	200.000,00	0,00	0,00	200.000,00
	<b>Finanzierungsleasing</b>	<b>0,00</b>	<b>0,00</b>	<b>0,00</b>	<b>0,00</b>	<b>0,00</b>
	<b>Veräußerung langfristiges Vermögen und sonstiges</b>	<b>0,00</b>	<b>0,00</b>	<b>0,00</b>	<b>0,00</b>	<b>0,00</b>
<b>Finanzierungsergebnis 1021120</b>		<b>200.000,00</b>	<b>0,00</b>	<b>200.000,00</b>	<b>10.000,00</b>	<b>210.000,00</b>
	offene Verbindlichkeiten	0,00				
	offene Forderungen	0,00				
<b>1021500 Handelsakademie/Handelsschule (2020 bis 2026)</b>						
	<b>Auszahlungen - Investitionen - Mittelverwendung</b>	<b>1.500.000,00</b>	<b>1.450.000,00</b>	<b>50.000,00</b>	<b>0,00</b>	<b>1.500.000,00</b>
	<b>Anschaffungs- oder Herstellungskosten</b>	<b>1.500.000,00</b>	<b>1.450.000,00</b>	<b>50.000,00</b>	<b>0,00</b>	<b>1.500.000,00</b>
5/215000-080000	Beteiligungen an verbundenen Unternehmen	1.500.000,00	1.450.000,00	50.000,00	0,00	1.500.000,00
	<b>Einzahlungen - Finanzierung - Mittelaufbringung</b>	<b>1.450.000,00</b>	<b>1.450.000,00</b>	<b>0,00</b>	<b>500.000,00</b>	<b>1.950.000,00</b>
	<b>Mittel aus Geldfluss aus der operativen Gebarung</b>	<b>0,00</b>	<b>0,00</b>	<b>0,00</b>	<b>0,00</b>	<b>0,00</b>
	<b>Bedarfszuweisungen/KTZ</b>	<b>0,00</b>	<b>0,00</b>	<b>0,00</b>	<b>0,00</b>	<b>0,00</b>
	<b>Haushaltsrücklagen/Zahlungsmittelreserven</b>	<b>0,00</b>	<b>0,00</b>	<b>0,00</b>	<b>0,00</b>	<b>0,00</b>
	<b>Sonstige Kapitaltransfers und Subventionen</b>	<b>0,00</b>	<b>0,00</b>	<b>0,00</b>	<b>0,00</b>	<b>0,00</b>
	<b>Darlehen</b>	<b>1.450.000,00</b>	<b>1.450.000,00</b>	<b>0,00</b>	<b>500.000,00</b>	<b>1.950.000,00</b>
53512/121	Handelsakademie	0,00	0,00	0,00	500.000,00	500.000,00
53512/141	Handelsakademie	1.450.000,00	1.450.000,00	0,00	0,00	1.450.000,00
	<b>Finanzierungsleasing</b>	<b>0,00</b>	<b>0,00</b>	<b>0,00</b>	<b>0,00</b>	<b>0,00</b>
	<b>Veräußerung langfristiges Vermögen und sonstiges</b>	<b>0,00</b>	<b>0,00</b>	<b>0,00</b>	<b>0,00</b>	<b>0,00</b>
<b>Finanzierungsergebnis 1021500</b>		<b>-50.000,00</b>	<b>0,00</b>	<b>-50.000,00</b>	<b>500.000,00</b>	<b>450.000,00</b>
	offene Verbindlichkeiten	0,00				
	offene Forderungen	0,00				
<b>1024040 Kindergarten Langenlebarn (2020 bis 2026)</b>						
	<b>Auszahlungen - Investitionen - Mittelverwendung</b>	<b>11.608,00</b>	<b>0,00</b>	<b>11.608,00</b>	<b>1.230.331,83</b>	<b>1.241.939,83</b>
	<b>Anschaffungs- oder Herstellungskosten</b>	<b>11.608,00</b>	<b>0,00</b>	<b>11.608,00</b>	<b>1.230.331,83</b>	<b>1.241.939,83</b>
5/240400-010000	Baukosten	11.608,00	0,00	11.608,00	1.096.495,36	1.108.103,36
5/240400-042000	Amts-, Betriebs- und Geschäftsausstattung	0,00	0,00	0,00	133.836,47	133.836,47

Vorhaben	Vorhabensbezeichnung		RA 2023	VA 2023	RA - VA	RA Vorjahre	RA Gesamt
Konto	Bezeichnung						
<b>Einzahlungen - Finanzierung - Mittelaufbringung</b>			<b>-113.060,17</b>	<b>0,00</b>	<b>-113.060,17</b>	<b>1.355.000,00</b>	<b>1.241.939,83</b>
<b>Mittel aus Geldfluss aus der operativen Gebarung</b>			<b>-113.060,17</b>	<b>0,00</b>	<b>-113.060,17</b>	<b>0,00</b>	<b>-113.060,17</b>
5/240400-729910	Sonstige Aufwendungen		-113.060,17	0,00	-113.060,17	0,00	-113.060,17
<b>Bedarfszuweisungen/KTZ</b>			<b>0,00</b>	<b>0,00</b>	<b>0,00</b>	<b>155.000,00</b>	<b>155.000,00</b>
6/240400+301000	Kapitaltransfers von Ländern, Landesfonds und Landeskammern		0,00	0,00	0,00	155.000,00	155.000,00
<b>Haushaltsrücklagen/Zahlungsmittelreserven</b>			<b>0,00</b>	<b>0,00</b>	<b>0,00</b>	<b>0,00</b>	<b>0,00</b>
<b>Sonstige Kapitaltransfers und Subventionen</b>			<b>0,00</b>	<b>0,00</b>	<b>0,00</b>	<b>0,00</b>	<b>0,00</b>
<b>Darlehen</b>			<b>0,00</b>	<b>0,00</b>	<b>0,00</b>	<b>1.200.000,00</b>	<b>1.200.000,00</b>
53512/100	KG Langenlebarn		0,00	0,00	0,00	1.200.000,00	1.200.000,00
<b>Finanzierungsleasing</b>			<b>0,00</b>	<b>0,00</b>	<b>0,00</b>	<b>0,00</b>	<b>0,00</b>
<b>Veräußerung langfristiges Vermögen und sonstiges</b>			<b>0,00</b>	<b>0,00</b>	<b>0,00</b>	<b>0,00</b>	<b>0,00</b>
<b>Finanzierungsergebnis 1024040</b>			<b>-124.668,17</b>	<b>0,00</b>	<b>-124.668,17</b>	<b>124.668,17</b>	<b>0,00</b>
offene Verbindlichkeiten			907,20				
offene Forderungen			0,00				
<b>1262001</b>	<b>Sportplatz Langenlebarn - Flutlicht (2023 bis 2027)</b>						
Geplante Gesamtkosten: 100.000,00							
<b>Auszahlungen - Investitionen - Mittelverwendung</b>			<b>185.447,42</b>	<b>100.000,00</b>	<b>85.447,42</b>	<b>0,00</b>	<b>185.447,42</b>
<b>Anschaffungs- oder Herstellungskosten</b>			<b>185.447,42</b>	<b>100.000,00</b>	<b>85.447,42</b>	<b>0,00</b>	<b>185.447,42</b>
5/262001-042000	Amts-, Betriebs- und Geschäftsausstattung		185.447,42	100.000,00	85.447,42	0,00	185.447,42
<b>Einzahlungen - Finanzierung - Mittelaufbringung</b>			<b>185.447,42</b>	<b>100.000,00</b>	<b>85.447,42</b>	<b>0,00</b>	<b>185.447,42</b>
<b>Mittel aus Geldfluss aus der operativen Gebarung</b>			<b>90.247,42</b>	<b>0,00</b>	<b>90.247,42</b>	<b>0,00</b>	<b>90.247,42</b>
6/262001+829910	Sonstige Erträge		90.247,42	0,00	90.247,42	0,00	90.247,42
<b>Bedarfszuweisungen/KTZ</b>			<b>27.000,00</b>	<b>0,00</b>	<b>27.000,00</b>	<b>0,00</b>	<b>27.000,00</b>
6/262001+301000	Kapitaltransfers von Ländern, Landesfonds und Landeskammern		27.000,00	0,00	27.000,00	0,00	27.000,00
<b>Haushaltsrücklagen/Zahlungsmittelreserven</b>			<b>0,00</b>	<b>0,00</b>	<b>0,00</b>	<b>0,00</b>	<b>0,00</b>
<b>Sonstige Kapitaltransfers und Subventionen</b>			<b>18.200,00</b>	<b>50.000,00</b>	<b>-31.800,00</b>	<b>0,00</b>	<b>18.200,00</b>
6/262001+300000	Kapitaltransfers von Bund, Bundesfonds und Bundeskammern		0,00	50.000,00	-50.000,00	0,00	0,00
6/262001+307000	Kapitaltransfers von privaten Haushalten und privaten Organisationen ohne Erwerbszweck und andere		18.200,00	0,00	18.200,00	0,00	18.200,00
<b>Darlehen</b>			<b>50.000,00</b>	<b>50.000,00</b>	<b>0,00</b>	<b>0,00</b>	<b>50.000,00</b>
53512/147	Sportplatz Langenlebarn - Flutlicht		50.000,00	50.000,00	0,00	0,00	50.000,00
<b>Finanzierungsleasing</b>			<b>0,00</b>	<b>0,00</b>	<b>0,00</b>	<b>0,00</b>	<b>0,00</b>

Vorhaben	Vorhabensbezeichnung	RA 2023	VA 2023	RA - VA	RA Vorjahre	RA Gesamt
Konto	Bezeichnung					
	<b>Veräußerung langfristiges Vermögen und sonstiges</b>	<b>0,00</b>	<b>0,00</b>	<b>0,00</b>	<b>0,00</b>	<b>0,00</b>
<hr/>						
	<b>Finanzierungsergebnis 1262001</b>	<b>0,00</b>	<b>0,00</b>	<b>0,00</b>	<b>0,00</b>	<b>0,00</b>
	offene Verbindlichkeiten	0,00				
	offene Forderungen	0,00				
<b>1026400</b>	<b>Kunsteisbahn - Fitnessräume (2023 bis 2027)</b>					
	<b>Auszahlungen - Investitionen - Mittelverwendung</b>	<b>213.969,10</b>	<b>230.000,00</b>	<b>-16.030,90</b>	<b>0,00</b>	<b>213.969,10</b>
	<b>Anschaffungs- oder Herstellungskosten</b>	<b>213.969,10</b>	<b>230.000,00</b>	<b>-16.030,90</b>	<b>0,00</b>	<b>213.969,10</b>
	5/264000-010000 Gebäude und Bauten	213.969,10	230.000,00	-16.030,90	0,00	213.969,10
	<b>Einzahlungen - Finanzierung - Mittelaufbringung</b>	<b>173.000,00</b>	<b>230.000,00</b>	<b>-57.000,00</b>	<b>0,00</b>	<b>173.000,00</b>
	<b>Mittel aus Geldfluss aus der operativen Gebarung</b>	<b>0,00</b>	<b>0,00</b>	<b>0,00</b>	<b>0,00</b>	<b>0,00</b>
	<b>Bedarfszuweisungen/KTZ</b>	<b>0,00</b>	<b>57.000,00</b>	<b>-57.000,00</b>	<b>0,00</b>	<b>0,00</b>
	6/264000+301000 Kapitaltransfers von Ländern, Landesfonds und Landeskammern	0,00	57.000,00	-57.000,00	0,00	0,00
	<b>Haushaltsrücklagen/Zahlungsmittelreserven</b>	<b>0,00</b>	<b>0,00</b>	<b>0,00</b>	<b>0,00</b>	<b>0,00</b>
	<b>Sonstige Kapitaltransfers und Subventionen</b>	<b>0,00</b>	<b>0,00</b>	<b>0,00</b>	<b>0,00</b>	<b>0,00</b>
	<b>Darlehen</b>	<b>173.000,00</b>	<b>173.000,00</b>	<b>0,00</b>	<b>0,00</b>	<b>173.000,00</b>
	53512/149 Kunsteisbahn - Fitnessräume	173.000,00	173.000,00	0,00	0,00	173.000,00
	<b>Finanzierungsleasing</b>	<b>0,00</b>	<b>0,00</b>	<b>0,00</b>	<b>0,00</b>	<b>0,00</b>
	<b>Veräußerung langfristiges Vermögen und sonstiges</b>	<b>0,00</b>	<b>0,00</b>	<b>0,00</b>	<b>0,00</b>	<b>0,00</b>
<hr/>						
	<b>Finanzierungsergebnis 1026400</b>	<b>-40.969,10</b>	<b>0,00</b>	<b>-40.969,10</b>	<b>0,00</b>	<b>-40.969,10</b>
	offene Verbindlichkeiten	135.114,33				
	offene Forderungen	0,00				
<b>1026900</b>	<b>Freizeit- und Bewegungsareal (2020 bis 2026)</b>					
	<b>Auszahlungen - Investitionen - Mittelverwendung</b>	<b>0,00</b>	<b>35.000,00</b>	<b>-35.000,00</b>	<b>88.453,29</b>	<b>88.453,29</b>
	<b>Anschaffungs- oder Herstellungskosten</b>	<b>0,00</b>	<b>35.000,00</b>	<b>-35.000,00</b>	<b>88.453,29</b>	<b>88.453,29</b>
	5/269000-006000 Sonstige Grundstückseinrichtungen	0,00	35.000,00	-35.000,00	80.542,32	80.542,32
	5/269000-050000 Sonderanlagen	0,00	0,00	0,00	7.910,97	7.910,97
	<b>Einzahlungen - Finanzierung - Mittelaufbringung</b>	<b>0,00</b>	<b>35.000,00</b>	<b>-35.000,00</b>	<b>96.792,32</b>	<b>96.792,32</b>
	<b>Mittel aus Geldfluss aus der operativen Gebarung</b>	<b>0,00</b>	<b>35.000,00</b>	<b>-35.000,00</b>	<b>-29.557,68</b>	<b>-29.557,68</b>
	5/269000-729910 Sonstige Aufwendungen (Überschussrückführung an operative Gebarung)	0,00	0,00	0,00	-61.557,68	-61.557,68
	6/269000+829000 Entnahme aus Rücklage - nicht voranschlagswirksame Gebarung	0,00	35.000,00	-35.000,00	0,00	0,00
	6/269000+829960 Sonstige Einnahme - Übernahme 2019	0,00	0,00	0,00	32.000,00	32.000,00
	<b>Bedarfszuweisungen/KTZ</b>	<b>0,00</b>	<b>0,00</b>	<b>0,00</b>	<b>86.350,00</b>	<b>86.350,00</b>
	6/269000+301000 Kapitaltransfers von Ländern, Landesfonds und Landeskammern	0,00	0,00	0,00	86.350,00	86.350,00
	<b>Haushaltsrücklagen/Zahlungsmittelreserven</b>	<b>0,00</b>	<b>0,00</b>	<b>0,00</b>	<b>0,00</b>	<b>0,00</b>

Vorhaben	Vorhabensbezeichnung		RA 2023	VA 2023	RA - VA	RA Vorjahre	RA Gesamt
Konto	Bezeichnung						
	<b>Sonstige Kapitaltransfers und Subventionen</b>		<b>0,00</b>	<b>0,00</b>	<b>0,00</b>	<b>0,00</b>	<b>0,00</b>
	<b>Darlehen</b>		<b>0,00</b>	<b>0,00</b>	<b>0,00</b>	<b>40.000,00</b>	<b>40.000,00</b>
53512/78	Freizeit- und Bewegungsareal		0,00	0,00	0,00	40.000,00	40.000,00
	<b>Finanzierungsleasing</b>		<b>0,00</b>	<b>0,00</b>	<b>0,00</b>	<b>0,00</b>	<b>0,00</b>
	<b>Veräußerung langfristiges Vermögen und sonstiges</b>		<b>0,00</b>	<b>0,00</b>	<b>0,00</b>	<b>0,00</b>	<b>0,00</b>
<b>Finanzierungsergebnis 1026900</b>			<b>0,00</b>	<b>0,00</b>	<b>0,00</b>	<b>8.339,03</b>	<b>8.339,03</b>
	offene Verbindlichkeiten		3.534,00				
	offene Forderungen		0,00				
<b>1026920</b>	<b>BMX Gelände (2020 bis 2026)</b>						
	<b>Auszahlungen - Investitionen - Mittelverwendung</b>		<b>6.000,00</b>	<b>0,00</b>	<b>6.000,00</b>	<b>165.913,01</b>	<b>171.913,01</b>
	<b>Anschaffungs- oder Herstellungskosten</b>		<b>6.000,00</b>	<b>0,00</b>	<b>6.000,00</b>	<b>165.913,01</b>	<b>171.913,01</b>
5/269200-006000	Sonstige Grundstückseinrichtungen		6.000,00	0,00	6.000,00	165.913,01	171.913,01
	<b>Einzahlungen - Finanzierung - Mittelaufbringung</b>		<b>6.000,00</b>	<b>0,00</b>	<b>6.000,00</b>	<b>165.913,01</b>	<b>171.913,01</b>
	<b>Mittel aus Geldfluss aus der operativen Gebarung</b>		<b>6.000,00</b>	<b>0,00</b>	<b>6.000,00</b>	<b>70.913,01</b>	<b>76.913,01</b>
6/269200+829000	Entnahme aus Rücklage - nicht voranschlagswirksame Gebarung		0,00	0,00	0,00	30.042,77	30.042,77
6/269200+829910	Sonstige Erträge (Dotierung Projekthaushalt)		6.000,00	0,00	6.000,00	40.870,24	46.870,24
	<b>Bedarfszuweisungen/KTZ</b>		<b>0,00</b>	<b>0,00</b>	<b>0,00</b>	<b>0,00</b>	<b>0,00</b>
	<b>Haushaltsrücklagen/Zahlungsmittelreserven</b>		<b>0,00</b>	<b>0,00</b>	<b>0,00</b>	<b>0,00</b>	<b>0,00</b>
	<b>Sonstige Kapitaltransfers und Subventionen</b>		<b>0,00</b>	<b>0,00</b>	<b>0,00</b>	<b>0,00</b>	<b>0,00</b>
	<b>Darlehen</b>		<b>0,00</b>	<b>0,00</b>	<b>0,00</b>	<b>95.000,00</b>	<b>95.000,00</b>
53512/106	BMX Gelände		0,00	0,00	0,00	65.000,00	65.000,00
53512/128	BMX Gelände		0,00	0,00	0,00	30.000,00	30.000,00
	<b>Finanzierungsleasing</b>		<b>0,00</b>	<b>0,00</b>	<b>0,00</b>	<b>0,00</b>	<b>0,00</b>
	<b>Veräußerung langfristiges Vermögen und sonstiges</b>		<b>0,00</b>	<b>0,00</b>	<b>0,00</b>	<b>0,00</b>	<b>0,00</b>
<b>Finanzierungsergebnis 1026920</b>			<b>0,00</b>	<b>0,00</b>	<b>0,00</b>	<b>0,00</b>	<b>0,00</b>
	offene Verbindlichkeiten		0,00				
	offene Forderungen		0,00				
<b>1002900</b>	<b>Rathaus Minoritenkloster (2020 bis 2026)</b>						
	<b>Auszahlungen - Investitionen - Mittelverwendung</b>		<b>0,00</b>	<b>0,00</b>	<b>0,00</b>	<b>21.959,20</b>	<b>21.959,20</b>
	<b>Anschaffungs- oder Herstellungskosten</b>		<b>0,00</b>	<b>0,00</b>	<b>0,00</b>	<b>21.959,20</b>	<b>21.959,20</b>
5/029000-010000	Adaptierung		0,00	0,00	0,00	21.959,20	21.959,20
	<b>Einzahlungen - Finanzierung - Mittelaufbringung</b>		<b>-8.040,80</b>	<b>0,00</b>	<b>-8.040,80</b>	<b>30.000,00</b>	<b>21.959,20</b>
	<b>Mittel aus Geldfluss aus der operativen Gebarung</b>		<b>-8.040,80</b>	<b>0,00</b>	<b>-8.040,80</b>	<b>0,00</b>	<b>-8.040,80</b>
5/029000-729910	Sonstige Aufwendungen		-8.040,80	0,00	-8.040,80	0,00	-8.040,80

Vorhaben	Vorhabensbezeichnung		RA 2023	VA 2023	RA - VA	RA Vorjahre	RA Gesamt
Konto	Bezeichnung						
	<b>Bedarfszuweisungen/KTZ</b>		<b>0,00</b>	<b>0,00</b>	<b>0,00</b>	<b>0,00</b>	<b>0,00</b>
	<b>Haushaltsrücklagen/Zahlungsmittelreserven</b>		<b>0,00</b>	<b>0,00</b>	<b>0,00</b>	<b>0,00</b>	<b>0,00</b>
	<b>Sonstige Kapitaltransfers und Subventionen</b>		<b>0,00</b>	<b>0,00</b>	<b>0,00</b>	<b>0,00</b>	<b>0,00</b>
	<b>Darlehen</b>		<b>0,00</b>	<b>0,00</b>	<b>0,00</b>	<b>30.000,00</b>	<b>30.000,00</b>
53512/76	Rathaus Minoritenkloster		0,00	0,00	0,00	30.000,00	30.000,00
	<b>Finanzierungsleasing</b>		<b>0,00</b>	<b>0,00</b>	<b>0,00</b>	<b>0,00</b>	<b>0,00</b>
	<b>Veräußerung langfristiges Vermögen und sonstiges</b>		<b>0,00</b>	<b>0,00</b>	<b>0,00</b>	<b>0,00</b>	<b>0,00</b>
<b>Finanzierungsergebnis 1002900</b>			<b>-8.040,80</b>	<b>0,00</b>	<b>-8.040,80</b>	<b>8.040,80</b>	<b>0,00</b>
	offene Verbindlichkeiten		0,00				
	offene Forderungen		0,00				
<b>1036220 Restaurierung Kulturdenkmäler (2020 bis 2099)</b>							
	<b>Auszahlungen - Investitionen - Mittelverwendung</b>		<b>0,00</b>	<b>120.000,00</b>	<b>-120.000,00</b>	<b>0,00</b>	<b>0,00</b>
	<b>Anschaffungs- oder Herstellungskosten</b>		<b>0,00</b>	<b>120.000,00</b>	<b>-120.000,00</b>	<b>0,00</b>	<b>0,00</b>
5/362200-015000	Kulturgüter unbeweglich		0,00	120.000,00	-120.000,00	0,00	0,00
	<b>Einzahlungen - Finanzierung - Mittelaufbringung</b>		<b>120.000,00</b>	<b>120.000,00</b>	<b>0,00</b>	<b>23.747,89</b>	<b>143.747,89</b>
	<b>Mittel aus Geldfluss aus der operativen Gebarung</b>		<b>0,00</b>	<b>0,00</b>	<b>0,00</b>	<b>23.747,89</b>	<b>23.747,89</b>
6/362200+829960	Sonstige Einnahme - Übernahme 2019		0,00	0,00	0,00	23.747,89	23.747,89
	<b>Bedarfszuweisungen/KTZ</b>		<b>0,00</b>	<b>0,00</b>	<b>0,00</b>	<b>0,00</b>	<b>0,00</b>
	<b>Haushaltsrücklagen/Zahlungsmittelreserven</b>		<b>0,00</b>	<b>0,00</b>	<b>0,00</b>	<b>0,00</b>	<b>0,00</b>
	<b>Sonstige Kapitaltransfers und Subventionen</b>		<b>0,00</b>	<b>0,00</b>	<b>0,00</b>	<b>0,00</b>	<b>0,00</b>
	<b>Darlehen</b>		<b>120.000,00</b>	<b>120.000,00</b>	<b>0,00</b>	<b>0,00</b>	<b>120.000,00</b>
53512/148	Restaurierung Kulturdenkmäler		120.000,00	120.000,00	0,00	0,00	120.000,00
	<b>Finanzierungsleasing</b>		<b>0,00</b>	<b>0,00</b>	<b>0,00</b>	<b>0,00</b>	<b>0,00</b>
	<b>Veräußerung langfristiges Vermögen und sonstiges</b>		<b>0,00</b>	<b>0,00</b>	<b>0,00</b>	<b>0,00</b>	<b>0,00</b>
<b>Finanzierungsergebnis 1036220</b>			<b>120.000,00</b>	<b>0,00</b>	<b>120.000,00</b>	<b>23.747,89</b>	<b>143.747,89</b>
	offene Verbindlichkeiten		0,00				
	offene Forderungen		0,00				
<b>1061200 Gemeindestraßen Erneuerung (2020 bis 2099)</b>							
	<b>Auszahlungen - Investitionen - Mittelverwendung</b>		<b>2.607.524,58</b>	<b>1.500.000,00</b>	<b>1.107.524,58</b>	<b>4.575.354,00</b>	<b>7.182.878,58</b>
	<b>Anschaffungs- oder Herstellungskosten</b>		<b>2.607.524,58</b>	<b>1.500.000,00</b>	<b>1.107.524,58</b>	<b>4.575.354,00</b>	<b>7.182.878,58</b>
5/612000-002000	Baukosten		2.607.524,58	1.500.000,00	1.107.524,58	4.575.354,00	7.182.878,58

Vorhaben	Vorhabensbezeichnung	RA 2023	VA 2023	RA - VA	RA Vorjahre	RA Gesamt
Konto	Bezeichnung					
<b>Einzahlungen - Finanzierung - Mittelaufbringung</b>		<b>1.137.911,97</b>	<b>1.500.000,00</b>	<b>-362.088,03</b>	<b>6.044.966,61</b>	<b>7.182.878,58</b>
<b>Mittel aus Geldfluss aus der operativen Gebarung</b>		<b>337.911,97</b>	<b>1.000.000,00</b>	<b>-662.088,03</b>	<b>153.201,81</b>	<b>491.113,78</b>
6/612000+829000	Entnahme aus Rücklage - nicht voranschlagswirksame Gebarung	0,00	1.000.000,00	-1.000.000,00	0,00	0,00
6/612000+829910	Sonstige Erträge	337.911,97	0,00	337.911,97	0,00	337.911,97
6/612000+829960	Sonstige Einnahme - Übernahme 2019	0,00	0,00	0,00	153.201,81	153.201,81
<b>Bedarfszuweisungen/KTZ</b>		<b>400.000,00</b>	<b>100.000,00</b>	<b>300.000,00</b>	<b>1.665.000,00</b>	<b>2.065.000,00</b>
6/612000+871000	Kapitaltransfers aus Gemeinde-Bedarfszuweisungsmittel	400.000,00	100.000,00	300.000,00	1.665.000,00	2.065.000,00
<b>Haushaltsrücklagen/Zahlungsmittelreserven</b>		<b>0,00</b>	<b>0,00</b>	<b>0,00</b>	<b>0,00</b>	<b>0,00</b>
<b>Sonstige Kapitaltransfers und Subventionen</b>		<b>0,00</b>	<b>0,00</b>	<b>0,00</b>	<b>1.719.264,80</b>	<b>1.719.264,80</b>
6/612000+300000	Kapitaltransfers von Bund, Bundesfonds und Bundeskammern	0,00	0,00	0,00	1.719.264,80	1.719.264,80
<b>Darlehen</b>		<b>400.000,00</b>	<b>400.000,00</b>	<b>0,00</b>	<b>2.507.500,00</b>	<b>2.907.500,00</b>
53512/69	Gemeindestraßen Erneuerung	0,00	0,00	0,00	1.300.000,00	1.300.000,00
53512/109	Gemeindestraßen Erneuerung	0,00	0,00	0,00	580.000,00	580.000,00
53512/123	Gemeindestraßen Erneuerung	0,00	0,00	0,00	627.500,00	627.500,00
53512/144	Gemeindestraßen Erneuerung	400.000,00	400.000,00	0,00	0,00	400.000,00
<b>Finanzierungsleasing</b>		<b>0,00</b>	<b>0,00</b>	<b>0,00</b>	<b>0,00</b>	<b>0,00</b>
<b>Veräußerung langfristiges Vermögen und sonstiges</b>		<b>0,00</b>	<b>0,00</b>	<b>0,00</b>	<b>0,00</b>	<b>0,00</b>
<b>Finanzierungsergebnis 1061200</b>		<b>-1.469.612,61</b>	<b>0,00</b>	<b>-1.469.612,61</b>	<b>1.469.612,61</b>	<b>0,00</b>
offene Verbindlichkeiten		161.831,36				
offene Forderungen		0,00				
<b>1061201 Beschattung Hauptplatz (2000 bis 2026)</b>						
<b>Auszahlungen - Investitionen - Mittelverwendung</b>		<b>0,00</b>	<b>50.000,00</b>	<b>-50.000,00</b>	<b>0,00</b>	<b>0,00</b>
<b>Anschaffungs- oder Herstellungskosten</b>		<b>0,00</b>	<b>50.000,00</b>	<b>-50.000,00</b>	<b>0,00</b>	<b>0,00</b>
5/612010-010000	Gebäude und Bauten	0,00	50.000,00	-50.000,00	0,00	0,00
<b>Einzahlungen - Finanzierung - Mittelaufbringung</b>		<b>50.000,00</b>	<b>50.000,00</b>	<b>0,00</b>	<b>0,00</b>	<b>50.000,00</b>
<b>Mittel aus Geldfluss aus der operativen Gebarung</b>		<b>0,00</b>	<b>0,00</b>	<b>0,00</b>	<b>0,00</b>	<b>0,00</b>
<b>Bedarfszuweisungen/KTZ</b>		<b>0,00</b>	<b>0,00</b>	<b>0,00</b>	<b>0,00</b>	<b>0,00</b>
<b>Haushaltsrücklagen/Zahlungsmittelreserven</b>		<b>0,00</b>	<b>0,00</b>	<b>0,00</b>	<b>0,00</b>	<b>0,00</b>
<b>Sonstige Kapitaltransfers und Subventionen</b>		<b>0,00</b>	<b>0,00</b>	<b>0,00</b>	<b>0,00</b>	<b>0,00</b>
<b>Darlehen</b>		<b>50.000,00</b>	<b>50.000,00</b>	<b>0,00</b>	<b>0,00</b>	<b>50.000,00</b>
53512/153	Beschattung Hauptplatz	50.000,00	50.000,00	0,00	0,00	50.000,00
<b>Finanzierungsleasing</b>		<b>0,00</b>	<b>0,00</b>	<b>0,00</b>	<b>0,00</b>	<b>0,00</b>



Vorhaben	Vorhabensbezeichnung	RA 2023	VA 2023	RA - VA	RA Vorjahre	RA Gesamt
Konto	Bezeichnung					
	<b>Veräußerung langfristiges Vermögen und sonstiges</b>	<b>0,00</b>	<b>0,00</b>	<b>0,00</b>	<b>0,00</b>	<b>0,00</b>
<b>Finanzierungsergebnis 1061201</b>		<b>50.000,00</b>	<b>0,00</b>	<b>50.000,00</b>	<b>0,00</b>	<b>50.000,00</b>
	offene Verbindlichkeiten	0,00				
	offene Forderungen	0,00				
<b>1061210 Verkehrsberuhigung Langenlebarn (2020 bis 2099)</b>						
<b>Auszahlungen - Investitionen - Mittelverwendung</b>		<b>222.042,41</b>	<b>100.000,00</b>	<b>122.042,41</b>	<b>251.767,20</b>	<b>473.809,61</b>
<b>Anschaffungs- oder Herstellungskosten</b>		<b>222.042,41</b>	<b>100.000,00</b>	<b>122.042,41</b>	<b>251.767,20</b>	<b>473.809,61</b>
5/612100-002000	Straßenbauten	222.042,41	100.000,00	122.042,41	251.767,20	473.809,61
<b>Einzahlungen - Finanzierung - Mittelaufbringung</b>		<b>222.042,41</b>	<b>100.000,00</b>	<b>122.042,41</b>	<b>251.767,20</b>	<b>473.809,61</b>
<b>Mittel aus Geldfluss aus der operativen Gebarung</b>		<b>122.042,41</b>	<b>0,00</b>	<b>122.042,41</b>	<b>151.767,20</b>	<b>273.809,61</b>
6/612100+829000	Entnahme aus Rücklage - nicht voranschlagswirksame Gebarung	0,00	0,00	0,00	151.767,20	151.767,20
6/612100+829910	Sonstige Erträge	122.042,41	0,00	122.042,41	0,00	122.042,41
<b>Bedarfszuweisungen/KTZ</b>		<b>0,00</b>	<b>0,00</b>	<b>0,00</b>	<b>0,00</b>	<b>0,00</b>
<b>Haushaltsrücklagen/Zahlungsmittelreserven</b>		<b>0,00</b>	<b>0,00</b>	<b>0,00</b>	<b>0,00</b>	<b>0,00</b>
<b>Sonstige Kapitaltransfers und Subventionen</b>		<b>0,00</b>	<b>0,00</b>	<b>0,00</b>	<b>0,00</b>	<b>0,00</b>
<b>Darlehen</b>		<b>100.000,00</b>	<b>100.000,00</b>	<b>0,00</b>	<b>100.000,00</b>	<b>200.000,00</b>
53512/71	Verkehrsberuhigung Langenlebarn	0,00	0,00	0,00	100.000,00	100.000,00
53512/145	Verkehrsberuhigung Langenlebarn	100.000,00	100.000,00	0,00	0,00	100.000,00
<b>Finanzierungsleasing</b>		<b>0,00</b>	<b>0,00</b>	<b>0,00</b>	<b>0,00</b>	<b>0,00</b>
<b>Veräußerung langfristiges Vermögen und sonstiges</b>		<b>0,00</b>	<b>0,00</b>	<b>0,00</b>	<b>0,00</b>	<b>0,00</b>
<b>Finanzierungsergebnis 1061210</b>		<b>0,00</b>	<b>0,00</b>	<b>0,00</b>	<b>0,00</b>	<b>0,00</b>
	offene Verbindlichkeiten	79.471,45				
	offene Forderungen	0,00				
<b>1061260 Begleitmaßnahmen ÖBB (2020 bis 2099)</b>						
<b>Auszahlungen - Investitionen - Mittelverwendung</b>		<b>0,00</b>	<b>0,00</b>	<b>0,00</b>	<b>0,00</b>	<b>0,00</b>
<b>Anschaffungs- oder Herstellungskosten</b>		<b>0,00</b>	<b>0,00</b>	<b>0,00</b>	<b>0,00</b>	<b>0,00</b>
<b>Einzahlungen - Finanzierung - Mittelaufbringung</b>		<b>-50.000,00</b>	<b>0,00</b>	<b>-50.000,00</b>	<b>50.000,00</b>	<b>0,00</b>
<b>Mittel aus Geldfluss aus der operativen Gebarung</b>		<b>-50.000,00</b>	<b>0,00</b>	<b>-50.000,00</b>	<b>0,00</b>	<b>-50.000,00</b>
5/612600-729910	Sonstige Aufwendungen	-50.000,00	0,00	-50.000,00	0,00	-50.000,00
<b>Bedarfszuweisungen/KTZ</b>		<b>0,00</b>	<b>0,00</b>	<b>0,00</b>	<b>0,00</b>	<b>0,00</b>
<b>Haushaltsrücklagen/Zahlungsmittelreserven</b>		<b>0,00</b>	<b>0,00</b>	<b>0,00</b>	<b>0,00</b>	<b>0,00</b>
<b>Sonstige Kapitaltransfers und Subventionen</b>		<b>0,00</b>	<b>0,00</b>	<b>0,00</b>	<b>0,00</b>	<b>0,00</b>
<b>Darlehen</b>		<b>0,00</b>	<b>0,00</b>	<b>0,00</b>	<b>50.000,00</b>	<b>50.000,00</b>
53512/72	Begleitmaßnahmen ÖBB	0,00	0,00	0,00	50.000,00	50.000,00

Vorhaben	Vorhabensbezeichnung	RA 2023	VA 2023	RA - VA	RA Vorjahre	RA Gesamt
Konto	Bezeichnung					
	Finanzierungsleasing	0,00	0,00	0,00	0,00	0,00
	Veräußerung langfristiges Vermögen und sonstiges	0,00	0,00	0,00	0,00	0,00
<b>Finanzierungsergebnis 1061260</b>		<b>-50.000,00</b>	<b>0,00</b>	<b>-50.000,00</b>	<b>50.000,00</b>	<b>0,00</b>
	offene Verbindlichkeiten	0,00				
	offene Forderungen	0,00				
<b>1061290 Bahn Lärmschutz (2020 bis 2099)</b>						
<b>Auszahlungen - Investitionen - Mittelverwendung</b>		<b>0,00</b>	<b>0,00</b>	<b>0,00</b>	<b>0,00</b>	<b>0,00</b>
<b>Anschaffungs- oder Herstellungskosten</b>		<b>0,00</b>	<b>0,00</b>	<b>0,00</b>	<b>0,00</b>	<b>0,00</b>
<b>Einzahlungen - Finanzierung - Mittelaufbringung</b>		<b>-50.000,00</b>	<b>0,00</b>	<b>-50.000,00</b>	<b>50.000,00</b>	<b>0,00</b>
<b>Mittel aus Geldfluss aus der operativen Gebarung</b>		<b>-50.000,00</b>	<b>0,00</b>	<b>-50.000,00</b>	<b>0,00</b>	<b>-50.000,00</b>
5/612900-729910	Sonstige Aufwendungen	-50.000,00	0,00	-50.000,00	0,00	-50.000,00
<b>Bedarfszuweisungen/KTZ</b>		<b>0,00</b>	<b>0,00</b>	<b>0,00</b>	<b>0,00</b>	<b>0,00</b>
<b>Haushaltsrücklagen/Zahlungsmittelreserven</b>		<b>0,00</b>	<b>0,00</b>	<b>0,00</b>	<b>0,00</b>	<b>0,00</b>
<b>Sonstige Kapitaltransfers und Subventionen</b>		<b>0,00</b>	<b>0,00</b>	<b>0,00</b>	<b>0,00</b>	<b>0,00</b>
<b>Darlehen</b>		<b>0,00</b>	<b>0,00</b>	<b>0,00</b>	<b>50.000,00</b>	<b>50.000,00</b>
53512/73	Bahn Lärmschutz	0,00	0,00	0,00	50.000,00	50.000,00
<b>Finanzierungsleasing</b>		<b>0,00</b>	<b>0,00</b>	<b>0,00</b>	<b>0,00</b>	<b>0,00</b>
<b>Veräußerung langfristiges Vermögen und sonstiges</b>		<b>0,00</b>	<b>0,00</b>	<b>0,00</b>	<b>0,00</b>	<b>0,00</b>
<b>Finanzierungsergebnis 1061290</b>		<b>-50.000,00</b>	<b>0,00</b>	<b>-50.000,00</b>	<b>50.000,00</b>	<b>0,00</b>
	offene Verbindlichkeiten	0,00				
	offene Forderungen	0,00				
<b>1061600 Rad- und Wanderwege (2020 bis 2099)</b>						
<b>Auszahlungen - Investitionen - Mittelverwendung</b>		<b>268.852,88</b>	<b>300.000,00</b>	<b>-31.147,12</b>	<b>1.248.452,22</b>	<b>1.517.305,10</b>
<b>Anschaffungs- oder Herstellungskosten</b>		<b>268.852,88</b>	<b>300.000,00</b>	<b>-31.147,12</b>	<b>1.248.452,22</b>	<b>1.517.305,10</b>
5/616000-002000	Baukosten	268.852,88	300.000,00	-31.147,12	1.248.452,22	1.517.305,10
<b>Einzahlungen - Finanzierung - Mittelaufbringung</b>		<b>111.133,20</b>	<b>300.000,00</b>	<b>-188.866,80</b>	<b>1.299.257,00</b>	<b>1.410.390,20</b>
<b>Mittel aus Geldfluss aus der operativen Gebarung</b>		<b>0,00</b>	<b>0,00</b>	<b>0,00</b>	<b>351.095,00</b>	<b>351.095,00</b>
6/616000+829000	Entnahme aus Rücklage - nicht voranschlagswirksame Gebarung	0,00	0,00	0,00	333.716,49	333.716,49
6/616000+829960	Sonstige Einnahme - Übernahme 2019	0,00	0,00	0,00	17.378,51	17.378,51
<b>Bedarfszuweisungen/KTZ</b>		<b>111.133,20</b>	<b>300.000,00</b>	<b>-188.866,80</b>	<b>418.162,00</b>	<b>529.295,20</b>
6/616000+301000	Land Beitrag	111.133,20	300.000,00	-188.866,80	418.162,00	529.295,20
<b>Haushaltsrücklagen/Zahlungsmittelreserven</b>		<b>0,00</b>	<b>0,00</b>	<b>0,00</b>	<b>0,00</b>	<b>0,00</b>
<b>Sonstige Kapitaltransfers und Subventionen</b>		<b>0,00</b>	<b>0,00</b>	<b>0,00</b>	<b>0,00</b>	<b>0,00</b>

Vorhaben	Vorhabensbezeichnung		RA 2023	VA 2023	RA - VA	RA Vorjahre	RA Gesamt
Konto	Bezeichnung						
<b>Darlehen</b>			<b>0,00</b>	<b>0,00</b>	<b>0,00</b>	<b>530.000,00</b>	<b>530.000,00</b>
53512/74	Rad- und Wanderwege		0,00	0,00	0,00	260.000,00	260.000,00
53512/124	Rad- und Wanderwege		0,00	0,00	0,00	270.000,00	270.000,00
<b>Finanzierungsleasing</b>			<b>0,00</b>	<b>0,00</b>	<b>0,00</b>	<b>0,00</b>	<b>0,00</b>
<b>Veräußerung langfristiges Vermögen und sonstiges</b>			<b>0,00</b>	<b>0,00</b>	<b>0,00</b>	<b>0,00</b>	<b>0,00</b>
<b>Finanzierungsergebnis 1061600</b>			<b>-157.719,68</b>	<b>0,00</b>	<b>-157.719,68</b>	<b>50.804,78</b>	<b>-106.914,90</b>
offene Verbindlichkeiten			24.203,52				
offene Forderungen			0,00				
<b>1064900 Bushaltestellen und Wartehäuser (2020 bis 2099)</b>							
<b>Auszahlungen - Investitionen - Mittelverwendung</b>			<b>15.962,78</b>	<b>30.000,00</b>	<b>-14.037,22</b>	<b>30.805,75</b>	<b>46.768,53</b>
<b>Anschaffungs- oder Herstellungskosten</b>			<b>15.962,78</b>	<b>30.000,00</b>	<b>-14.037,22</b>	<b>30.805,75</b>	<b>46.768,53</b>
5/649000-010000	Gebäude und Bauten		15.962,78	30.000,00	-14.037,22	30.805,75	46.768,53
<b>Einzahlungen - Finanzierung - Mittelaufbringung</b>			<b>15.962,78</b>	<b>30.000,00</b>	<b>-14.037,22</b>	<b>30.805,75</b>	<b>46.768,53</b>
<b>Mittel aus Geldfluss aus der operativen Gebarung</b>			<b>15.962,78</b>	<b>30.000,00</b>	<b>-14.037,22</b>	<b>805,75</b>	<b>16.768,53</b>
6/649000+829000	Entnahme aus Rücklage - nicht voranschlagswirksame Gebarung		0,00	30.000,00	-30.000,00	805,75	805,75
6/649000+829910	Sonstige Erträge		15.962,78	0,00	15.962,78	0,00	15.962,78
<b>Bedarfszuweisungen/KTZ</b>			<b>0,00</b>	<b>0,00</b>	<b>0,00</b>	<b>0,00</b>	<b>0,00</b>
<b>Haushaltsrücklagen/Zahlungsmittelreserven</b>			<b>0,00</b>	<b>0,00</b>	<b>0,00</b>	<b>0,00</b>	<b>0,00</b>
<b>Sonstige Kapitaltransfers und Subventionen</b>			<b>0,00</b>	<b>0,00</b>	<b>0,00</b>	<b>0,00</b>	<b>0,00</b>
<b>Darlehen</b>			<b>0,00</b>	<b>0,00</b>	<b>0,00</b>	<b>30.000,00</b>	<b>30.000,00</b>
53512/75	Bushaltestellen und Wartehäuser		0,00	0,00	0,00	30.000,00	30.000,00
<b>Finanzierungsleasing</b>			<b>0,00</b>	<b>0,00</b>	<b>0,00</b>	<b>0,00</b>	<b>0,00</b>
<b>Veräußerung langfristiges Vermögen und sonstiges</b>			<b>0,00</b>	<b>0,00</b>	<b>0,00</b>	<b>0,00</b>	<b>0,00</b>
<b>Finanzierungsergebnis 1064900</b>			<b>0,00</b>	<b>0,00</b>	<b>0,00</b>	<b>0,00</b>	<b>0,00</b>
offene Verbindlichkeiten			0,00				
offene Forderungen			0,00				
<b>1078250 Lichtwellenleitungen Erweiterung und Breitbandausbau (2020 bis 2030)</b>							
<b>Auszahlungen - Investitionen - Mittelverwendung</b>			<b>259.435,28</b>	<b>100.000,00</b>	<b>159.435,28</b>	<b>517.366,49</b>	<b>776.801,77</b>
<b>Anschaffungs- oder Herstellungskosten</b>			<b>259.435,28</b>	<b>100.000,00</b>	<b>159.435,28</b>	<b>517.366,49</b>	<b>776.801,77</b>
5/782500-010000	Baukosten		155.165,68	0,00	155.165,68	89.169,78	244.335,46
5/782500-050000	Sonderanlagen		104.269,60	100.000,00	4.269,60	428.196,71	532.466,31

Vorhaben	Vorhabensbezeichnung		RA 2023	VA 2023	RA - VA	RA Vorjahre	RA Gesamt
Konto	Bezeichnung						
<b>Einzahlungen - Finanzierung - Mittelaufbringung</b>			<b>259.435,28</b>	<b>100.000,00</b>	<b>159.435,28</b>	<b>517.366,49</b>	<b>776.801,77</b>
<b>Mittel aus Geldfluss aus der operativen Gebarung</b>			<b>159.435,28</b>	<b>0,00</b>	<b>159.435,28</b>	<b>225.566,49</b>	<b>385.001,77</b>
6/782500+829000	Entnahme aus Rücklage - nicht voranschlagswirksame Gebarung		0,00	0,00	0,00	153.849,67	153.849,67
6/782500+829910	Sonstige Erträge		159.435,28	0,00	159.435,28	50.000,00	209.435,28
6/782500+829960	Sonstige Einnahme - Übernahme 2019		0,00	0,00	0,00	21.716,82	21.716,82
<b>Bedarfszuweisungen/KTZ</b>			<b>0,00</b>	<b>0,00</b>	<b>0,00</b>	<b>0,00</b>	<b>0,00</b>
<b>Haushaltsrücklagen/Zahlungsmittelreserven</b>			<b>0,00</b>	<b>0,00</b>	<b>0,00</b>	<b>0,00</b>	<b>0,00</b>
<b>Sonstige Kapitaltransfers und Subventionen</b>			<b>0,00</b>	<b>0,00</b>	<b>0,00</b>	<b>0,00</b>	<b>0,00</b>
<b>Darlehen</b>			<b>100.000,00</b>	<b>100.000,00</b>	<b>0,00</b>	<b>291.800,00</b>	<b>391.800,00</b>
53512/85	Lichtwellenleitung Erweiterung		0,00	0,00	0,00	110.000,00	110.000,00
53512/101	Lichtwellenleitungen Erweiterung		0,00	0,00	0,00	110.000,00	110.000,00
53512/130	Lichtwellenleitungen Erweiterung		0,00	0,00	0,00	71.800,00	71.800,00
53512/152	Lichtwellenleitungen - Erw. u. Breitbandausbau		100.000,00	100.000,00	0,00	0,00	100.000,00
<b>Finanzierungsleasing</b>			<b>0,00</b>	<b>0,00</b>	<b>0,00</b>	<b>0,00</b>	<b>0,00</b>
<b>Veräußerung langfristiges Vermögen und sonstiges</b>			<b>0,00</b>	<b>0,00</b>	<b>0,00</b>	<b>0,00</b>	<b>0,00</b>
<b>Finanzierungsergebnis 1078250</b>			<b>0,00</b>	<b>0,00</b>	<b>0,00</b>	<b>0,00</b>	<b>0,00</b>
offene Verbindlichkeiten			20.424,42				
offene Forderungen			0,00				
<b>1078950 Technologiezentrum (2020 bis 2035)</b>							
<b>Auszahlungen - Investitionen - Mittelverwendung</b>			<b>0,00</b>	<b>0,00</b>	<b>0,00</b>	<b>1.950.000,00</b>	<b>1.950.000,00</b>
<b>Anschaffungs- oder Herstellungskosten</b>			<b>0,00</b>	<b>0,00</b>	<b>0,00</b>	<b>1.950.000,00</b>	<b>1.950.000,00</b>
5/789500-082000	Sonstige Beteiligungen		0,00	0,00	0,00	1.950.000,00	1.950.000,00
<b>Einzahlungen - Finanzierung - Mittelaufbringung</b>			<b>0,00</b>	<b>0,00</b>	<b>0,00</b>	<b>1.950.000,00</b>	<b>1.950.000,00</b>
<b>Mittel aus Geldfluss aus der operativen Gebarung</b>			<b>0,00</b>	<b>0,00</b>	<b>0,00</b>	<b>0,00</b>	<b>0,00</b>
<b>Bedarfszuweisungen/KTZ</b>			<b>0,00</b>	<b>0,00</b>	<b>0,00</b>	<b>0,00</b>	<b>0,00</b>
<b>Haushaltsrücklagen/Zahlungsmittelreserven</b>			<b>0,00</b>	<b>0,00</b>	<b>0,00</b>	<b>0,00</b>	<b>0,00</b>
<b>Sonstige Kapitaltransfers und Subventionen</b>			<b>0,00</b>	<b>0,00</b>	<b>0,00</b>	<b>0,00</b>	<b>0,00</b>
<b>Darlehen</b>			<b>0,00</b>	<b>0,00</b>	<b>0,00</b>	<b>1.950.000,00</b>	<b>1.950.000,00</b>
53512/80	Technologiezentrum		0,00	0,00	0,00	350.000,00	350.000,00
53512/102	Technologiezentrum		0,00	0,00	0,00	800.000,00	800.000,00
53512/122	Technologiezentrum		0,00	0,00	0,00	800.000,00	800.000,00
<b>Finanzierungsleasing</b>			<b>0,00</b>	<b>0,00</b>	<b>0,00</b>	<b>0,00</b>	<b>0,00</b>

Vorhaben	Vorhabensbezeichnung	RA 2023	VA 2023	RA - VA	RA Vorjahre	RA Gesamt
Konto	Bezeichnung					
<b>Veräußerung langfristiges Vermögen und sonstiges</b>		<b>0,00</b>	<b>0,00</b>	<b>0,00</b>	<b>0,00</b>	<b>0,00</b>
<b>Finanzierungsergebnis 1078950</b>		<b>0,00</b>	<b>0,00</b>	<b>0,00</b>	<b>0,00</b>	<b>0,00</b>
offene Verbindlichkeiten		0,00				
offene Forderungen		0,00				
<b>1081501 Nibelungenplatz (2020 bis 2026)</b>						
<b>Auszahlungen - Investitionen - Mittelverwendung</b>		<b>1.681.169,85</b>	<b>2.200.000,00</b>	<b>-518.830,15</b>	<b>441.821,44</b>	<b>2.122.991,29</b>
<b>Anschaffungs- oder Herstellungskosten</b>		<b>1.681.169,85</b>	<b>2.200.000,00</b>	<b>-518.830,15</b>	<b>441.821,44</b>	<b>2.122.991,29</b>
5/815010-006000	Sonstige Grundstückseinrichtungen	1.681.169,85	2.200.000,00	-518.830,15	441.821,44	2.122.991,29
<b>Einzahlungen - Finanzierung - Mittelaufbringung</b>		<b>1.650.000,00</b>	<b>2.200.000,00</b>	<b>-550.000,00</b>	<b>800.000,00</b>	<b>2.450.000,00</b>
<b>Mittel aus Geldfluss aus der operativen Gebarung</b>		<b>0,00</b>	<b>0,00</b>	<b>0,00</b>	<b>0,00</b>	<b>0,00</b>
<b>Bedarfszuweisungen/KTZ</b>		<b>350.000,00</b>	<b>900.000,00</b>	<b>-550.000,00</b>	<b>0,00</b>	<b>350.000,00</b>
6/815010+301000	Kapitaltransfers von Ländern, Landesfonds und Landeskammern	50.000,00	900.000,00	-850.000,00	0,00	50.000,00
6/815010+871000	Kapitaltransfers aus Gemeinde-Bedarfszuweisungsmittel	300.000,00	0,00	300.000,00	0,00	300.000,00
<b>Haushaltsrücklagen/Zahlungsmittelreserven</b>		<b>0,00</b>	<b>0,00</b>	<b>0,00</b>	<b>0,00</b>	<b>0,00</b>
<b>Sonstige Kapitaltransfers und Subventionen</b>		<b>0,00</b>	<b>0,00</b>	<b>0,00</b>	<b>0,00</b>	<b>0,00</b>
<b>Darlehen</b>		<b>1.300.000,00</b>	<b>1.300.000,00</b>	<b>0,00</b>	<b>800.000,00</b>	<b>2.100.000,00</b>
53512/110	Grüner Platz	0,00	0,00	0,00	200.000,00	200.000,00
53512/131	Nibelungenplatz	0,00	0,00	0,00	600.000,00	600.000,00
53512/143	Nibelungenplatz	1.300.000,00	1.300.000,00	0,00	0,00	1.300.000,00
<b>Finanzierungsleasing</b>		<b>0,00</b>	<b>0,00</b>	<b>0,00</b>	<b>0,00</b>	<b>0,00</b>
<b>Veräußerung langfristiges Vermögen und sonstiges</b>		<b>0,00</b>	<b>0,00</b>	<b>0,00</b>	<b>0,00</b>	<b>0,00</b>
<b>Finanzierungsergebnis 1081501</b>		<b>-31.169,85</b>	<b>0,00</b>	<b>-31.169,85</b>	<b>358.178,56</b>	<b>327.008,71</b>
offene Verbindlichkeiten		375.721,68				
offene Forderungen		0,00				
<b>1815000 Begrünung und Mikroklima (2020 bis 2030)</b>						
<b>Auszahlungen - Investitionen - Mittelverwendung</b>		<b>13.013,49</b>	<b>30.000,00</b>	<b>-16.986,51</b>	<b>121.563,91</b>	<b>134.577,40</b>
<b>Anschaffungs- oder Herstellungskosten</b>		<b>13.013,49</b>	<b>30.000,00</b>	<b>-16.986,51</b>	<b>121.563,91</b>	<b>134.577,40</b>
5/815000-006000	Sonstige Grundstückseinrichtungen	13.013,49	30.000,00	-16.986,51	121.563,91	134.577,40
<b>Einzahlungen - Finanzierung - Mittelaufbringung</b>		<b>0,00</b>	<b>30.000,00</b>	<b>-30.000,00</b>	<b>157.196,92</b>	<b>157.196,92</b>
<b>Mittel aus Geldfluss aus der operativen Gebarung</b>		<b>0,00</b>	<b>30.000,00</b>	<b>-30.000,00</b>	<b>7.196,92</b>	<b>7.196,92</b>
6/815000+829000	Entnahme aus Rücklage nicht voranschlagswirksame Gebarung)	0,00	30.000,00	-30.000,00	0,00	0,00
6/815000+829960	Sonstige Einnahme - Übernahme 2019	0,00	0,00	0,00	7.196,92	7.196,92
<b>Bedarfszuweisungen/KTZ</b>		<b>0,00</b>	<b>0,00</b>	<b>0,00</b>	<b>0,00</b>	<b>0,00</b>
<b>Haushaltsrücklagen/Zahlungsmittelreserven</b>		<b>0,00</b>	<b>0,00</b>	<b>0,00</b>	<b>0,00</b>	<b>0,00</b>

Vorhaben	Vorhabensbezeichnung		RA 2023	VA 2023	RA - VA	RA Vorjahre	RA Gesamt
Konto	Bezeichnung						
	<b>Sonstige Kapitaltransfers und Subventionen</b>		<b>0,00</b>	<b>0,00</b>	<b>0,00</b>	<b>0,00</b>	<b>0,00</b>
	<b>Darlehen</b>		<b>0,00</b>	<b>0,00</b>	<b>0,00</b>	<b>150.000,00</b>	<b>150.000,00</b>
53512/81	Gartenstadt: Begrünung und Mikroklima		0,00	0,00	0,00	100.000,00	100.000,00
53512/105	Begrünung und Mikroklima		0,00	0,00	0,00	50.000,00	50.000,00
	<b>Finanzierungsleasing</b>		<b>0,00</b>	<b>0,00</b>	<b>0,00</b>	<b>0,00</b>	<b>0,00</b>
	<b>Veräußerung langfristiges Vermögen und sonstiges</b>		<b>0,00</b>	<b>0,00</b>	<b>0,00</b>	<b>0,00</b>	<b>0,00</b>
<b>Finanzierungsergebnis 1815000</b>			<b>-13.013,49</b>	<b>0,00</b>	<b>-13.013,49</b>	<b>35.633,01</b>	<b>22.619,52</b>
	offene Verbindlichkeiten		7.094,40				
	offene Forderungen		0,00				
<b>1081510</b>	<b>Spielplätze (2020 bis 2099)</b>						
	<b>Auszahlungen - Investitionen - Mittelverwendung</b>		<b>163.855,94</b>	<b>98.000,00</b>	<b>65.855,94</b>	<b>290.131,66</b>	<b>453.987,60</b>
	<b>Anschaffungs- oder Herstellungskosten</b>		<b>163.855,94</b>	<b>98.000,00</b>	<b>65.855,94</b>	<b>290.131,66</b>	<b>453.987,60</b>
5/815100-006000	Sonstige Grundstückseinrichtungen		163.855,94	98.000,00	65.855,94	290.131,66	453.987,60
	<b>Einzahlungen - Finanzierung - Mittelaufbringung</b>		<b>98.000,00</b>	<b>98.000,00</b>	<b>0,00</b>	<b>456.000,00</b>	<b>554.000,00</b>
	<b>Mittel aus Geldfluss aus der operativen Gebarung</b>		<b>0,00</b>	<b>0,00</b>	<b>0,00</b>	<b>0,00</b>	<b>0,00</b>
	<b>Bedarfszuweisungen/KTZ</b>		<b>0,00</b>	<b>0,00</b>	<b>0,00</b>	<b>0,00</b>	<b>0,00</b>
	<b>Haushaltsrücklagen/Zahlungsmittelreserven</b>		<b>0,00</b>	<b>0,00</b>	<b>0,00</b>	<b>0,00</b>	<b>0,00</b>
	<b>Sonstige Kapitaltransfers und Subventionen</b>		<b>0,00</b>	<b>0,00</b>	<b>0,00</b>	<b>0,00</b>	<b>0,00</b>
	<b>Darlehen</b>		<b>98.000,00</b>	<b>98.000,00</b>	<b>0,00</b>	<b>456.000,00</b>	<b>554.000,00</b>
53512/82	Spielplätze		0,00	0,00	0,00	90.000,00	90.000,00
53512/111	Spielplätze		0,00	0,00	0,00	130.000,00	130.000,00
53512/132	Spielplätze		0,00	0,00	0,00	236.000,00	236.000,00
53512/150	Spielplätze		98.000,00	98.000,00	0,00	0,00	98.000,00
	<b>Finanzierungsleasing</b>		<b>0,00</b>	<b>0,00</b>	<b>0,00</b>	<b>0,00</b>	<b>0,00</b>
	<b>Veräußerung langfristiges Vermögen und sonstiges</b>		<b>0,00</b>	<b>0,00</b>	<b>0,00</b>	<b>0,00</b>	<b>0,00</b>
<b>Finanzierungsergebnis 1081510</b>			<b>-65.855,94</b>	<b>0,00</b>	<b>-65.855,94</b>	<b>165.868,34</b>	<b>100.012,40</b>
	offene Verbindlichkeiten		16.322,86				
	offene Forderungen		0,00				
<b>1081600</b>	<b>Straßenbeleuchtung Erneuerung (2020 bis 2099)</b>						
	<b>Auszahlungen - Investitionen - Mittelverwendung</b>		<b>446.010,09</b>	<b>360.000,00</b>	<b>86.010,09</b>	<b>732.006,80</b>	<b>1.178.016,89</b>
	<b>Anschaffungs- oder Herstellungskosten</b>		<b>446.010,09</b>	<b>360.000,00</b>	<b>86.010,09</b>	<b>732.006,80</b>	<b>1.178.016,89</b>
5/816000-005000	Anlagen zu Straßenbauten		446.010,09	360.000,00	86.010,09	732.006,80	1.178.016,89
	<b>Einzahlungen - Finanzierung - Mittelaufbringung</b>		<b>357.200,00</b>	<b>360.000,00</b>	<b>-2.800,00</b>	<b>880.100,00</b>	<b>1.237.300,00</b>
	<b>Mittel aus Geldfluss aus der operativen Gebarung</b>		<b>0,00</b>	<b>0,00</b>	<b>0,00</b>	<b>0,00</b>	<b>0,00</b>

Vorhaben	Vorhabensbezeichnung		RA 2023	VA 2023	RA - VA	RA Vorjahre	RA Gesamt
Konto	Bezeichnung						
<b>Bedarfszuweisungen/KTZ</b>			<b>17.200,00</b>	<b>0,00</b>	<b>17.200,00</b>	<b>16.700,00</b>	<b>33.900,00</b>
6/816000+871000	Kapitaltransfers aus Gemeinde-Bedarfszuweisungsmittel		17.200,00	0,00	17.200,00	16.700,00	33.900,00
<b>Haushaltsrücklagen/Zahlungsmittelreserven</b>			<b>0,00</b>	<b>0,00</b>	<b>0,00</b>	<b>0,00</b>	<b>0,00</b>
<b>Sonstige Kapitaltransfers und Subventionen</b>			<b>0,00</b>	<b>20.000,00</b>	<b>-20.000,00</b>	<b>0,00</b>	<b>0,00</b>
6/816000+300000	Kapitaltransfers von Bund, Bundesfonds und Bundeskammern		0,00	20.000,00	-20.000,00	0,00	0,00
<b>Darlehen</b>			<b>340.000,00</b>	<b>340.000,00</b>	<b>0,00</b>	<b>863.400,00</b>	<b>1.203.400,00</b>
53512/70	Straßenbeleuchtung Erneuerung		0,00	0,00	0,00	340.000,00	340.000,00
53512/112	Straßenbeleuchtung Erneuerung		0,00	0,00	0,00	280.000,00	280.000,00
53512/125	Straßenbeleuchtung Erneuerung		0,00	0,00	0,00	243.400,00	243.400,00
53512/146	Straßenbeleuchtung Erneuerung		340.000,00	340.000,00	0,00	0,00	340.000,00
<b>Finanzierungsleasing</b>			<b>0,00</b>	<b>0,00</b>	<b>0,00</b>	<b>0,00</b>	<b>0,00</b>
<b>Veräußerung langfristiges Vermögen und sonstiges</b>			<b>0,00</b>	<b>0,00</b>	<b>0,00</b>	<b>0,00</b>	<b>0,00</b>
<b>Finanzierungsergebnis 1081600</b>			<b>-88.810,09</b>	<b>0,00</b>	<b>-88.810,09</b>	<b>148.093,20</b>	<b>59.283,11</b>
offene Verbindlichkeiten			4.194,10				
offene Forderungen			0,00				
<b>1081750 Friedhöfe Erweiterungen (2020 bis 2099)</b>							
<b>Auszahlungen - Investitionen - Mittelverwendung</b>			<b>61.273,64</b>	<b>71.000,00</b>	<b>-9.726,36</b>	<b>130.255,79</b>	<b>191.529,43</b>
<b>Anschaffungs- oder Herstellungskosten</b>			<b>61.273,64</b>	<b>71.000,00</b>	<b>-9.726,36</b>	<b>130.255,79</b>	<b>191.529,43</b>
5/817500-050000	Sonderanlagen		61.273,64	71.000,00	-9.726,36	130.255,79	191.529,43
<b>Einzahlungen - Finanzierung - Mittelaufbringung</b>			<b>71.000,00</b>	<b>71.000,00</b>	<b>0,00</b>	<b>120.000,00</b>	<b>191.000,00</b>
<b>Mittel aus Geldfluss aus der operativen Gebarung</b>			<b>0,00</b>	<b>0,00</b>	<b>0,00</b>	<b>0,00</b>	<b>0,00</b>
<b>Bedarfszuweisungen/KTZ</b>			<b>0,00</b>	<b>0,00</b>	<b>0,00</b>	<b>0,00</b>	<b>0,00</b>
<b>Haushaltsrücklagen/Zahlungsmittelreserven</b>			<b>0,00</b>	<b>0,00</b>	<b>0,00</b>	<b>0,00</b>	<b>0,00</b>
<b>Sonstige Kapitaltransfers und Subventionen</b>			<b>0,00</b>	<b>0,00</b>	<b>0,00</b>	<b>0,00</b>	<b>0,00</b>
<b>Darlehen</b>			<b>71.000,00</b>	<b>71.000,00</b>	<b>0,00</b>	<b>120.000,00</b>	<b>191.000,00</b>
53512/83	Friedhöfe Erweiterungen		0,00	0,00	0,00	40.000,00	40.000,00
53512/108	Friedhöfe Erweiterungen		0,00	0,00	0,00	40.000,00	40.000,00
53512/133	Friedhöfe Erweiterungen		0,00	0,00	0,00	40.000,00	40.000,00
53512/151	Friedhöfe Erweiterungen		71.000,00	71.000,00	0,00	0,00	71.000,00
<b>Finanzierungsleasing</b>			<b>0,00</b>	<b>0,00</b>	<b>0,00</b>	<b>0,00</b>	<b>0,00</b>
<b>Veräußerung langfristiges Vermögen und sonstiges</b>			<b>0,00</b>	<b>0,00</b>	<b>0,00</b>	<b>0,00</b>	<b>0,00</b>
<b>Finanzierungsergebnis 1081750</b>			<b>9.726,36</b>	<b>0,00</b>	<b>9.726,36</b>	<b>-10.255,79</b>	<b>-529,43</b>
offene Verbindlichkeiten			9.128,69				
offene Forderungen			0,00				

Vorhaben	Vorhabensbezeichnung		RA 2023	VA 2023	RA - VA	RA Vorjahre	RA Gesamt
Konto	Bezeichnung						
<b>1083100</b>	<b>Aubad (2020 bis 2026)</b>						
	<b>Auszahlungen - Investitionen - Mittelverwendung</b>		<b>0,00</b>	<b>0,00</b>	<b>0,00</b>	<b>104.086,37</b>	<b>104.086,37</b>
	<b>Anschaffungs- oder Herstellungskosten</b>		<b>0,00</b>	<b>0,00</b>	<b>0,00</b>	<b>104.086,37</b>	<b>104.086,37</b>
	5/831000-042000 Betriebsausstattung		0,00	0,00	0,00	104.086,37	104.086,37
	<b>Einzahlungen - Finanzierung - Mittelaufbringung</b>		<b>-30.913,63</b>	<b>0,00</b>	<b>-30.913,63</b>	<b>135.000,00</b>	<b>104.086,37</b>
	<b>Mittel aus Geldfluss aus der operativen Gebarung</b>		<b>-30.913,63</b>	<b>0,00</b>	<b>-30.913,63</b>	<b>0,00</b>	<b>-30.913,63</b>
	5/831000-729911 Sonstige Aufwendungen		-30.913,63	0,00	-30.913,63	0,00	-30.913,63
	<b>Bedarfszuweisungen/KTZ</b>		<b>0,00</b>	<b>0,00</b>	<b>0,00</b>	<b>0,00</b>	<b>0,00</b>
	<b>Haushaltsrücklagen/Zahlungsmittelreserven</b>		<b>0,00</b>	<b>0,00</b>	<b>0,00</b>	<b>0,00</b>	<b>0,00</b>
	<b>Sonstige Kapitaltransfers und Subventionen</b>		<b>0,00</b>	<b>0,00</b>	<b>0,00</b>	<b>0,00</b>	<b>0,00</b>
	<b>Darlehen</b>		<b>0,00</b>	<b>0,00</b>	<b>0,00</b>	<b>135.000,00</b>	<b>135.000,00</b>
	53512/84 Aubad		0,00	0,00	0,00	120.000,00	120.000,00
	53512/104 Aubad		0,00	0,00	0,00	15.000,00	15.000,00
	<b>Finanzierungsleasing</b>		<b>0,00</b>	<b>0,00</b>	<b>0,00</b>	<b>0,00</b>	<b>0,00</b>
	<b>Veräußerung langfristiges Vermögen und sonstiges</b>		<b>0,00</b>	<b>0,00</b>	<b>0,00</b>	<b>0,00</b>	<b>0,00</b>
	<b>Finanzierungsergebnis 1083100</b>		<b>-30.913,63</b>	<b>0,00</b>	<b>-30.913,63</b>	<b>30.913,63</b>	<b>0,00</b>
	offene Verbindlichkeiten		0,00				
	offene Forderungen		0,00				
<b>1084000</b>	<b>Grundtransaktionen (2020 bis 2099)</b>						
	<b>Auszahlungen - Investitionen - Mittelverwendung</b>		<b>0,00</b>	<b>0,00</b>	<b>0,00</b>	<b>0,00</b>	<b>0,00</b>
	<b>Anschaffungs- oder Herstellungskosten</b>		<b>0,00</b>	<b>0,00</b>	<b>0,00</b>	<b>0,00</b>	<b>0,00</b>
	<b>Einzahlungen - Finanzierung - Mittelaufbringung</b>		<b>8.912,00</b>	<b>0,00</b>	<b>8.912,00</b>	<b>-8.912,00</b>	<b>0,00</b>
	<b>Mittel aus Geldfluss aus der operativen Gebarung</b>		<b>8.912,00</b>	<b>0,00</b>	<b>8.912,00</b>	<b>-8.912,00</b>	<b>0,00</b>
	5/840000-729960 Sonstige Ausgabe - Übernahme 2019		0,00	0,00	0,00	-8.912,00	-8.912,00
	6/840000+829910 Sonstige Erträge		8.912,00	0,00	8.912,00	0,00	8.912,00
	<b>Bedarfszuweisungen/KTZ</b>		<b>0,00</b>	<b>0,00</b>	<b>0,00</b>	<b>0,00</b>	<b>0,00</b>
	<b>Haushaltsrücklagen/Zahlungsmittelreserven</b>		<b>0,00</b>	<b>0,00</b>	<b>0,00</b>	<b>0,00</b>	<b>0,00</b>
	<b>Sonstige Kapitaltransfers und Subventionen</b>		<b>0,00</b>	<b>0,00</b>	<b>0,00</b>	<b>0,00</b>	<b>0,00</b>
	<b>Darlehen</b>		<b>0,00</b>	<b>0,00</b>	<b>0,00</b>	<b>0,00</b>	<b>0,00</b>
	<b>Finanzierungsleasing</b>		<b>0,00</b>	<b>0,00</b>	<b>0,00</b>	<b>0,00</b>	<b>0,00</b>
	<b>Veräußerung langfristiges Vermögen und sonstiges</b>		<b>0,00</b>	<b>0,00</b>	<b>0,00</b>	<b>0,00</b>	<b>0,00</b>
	<b>Finanzierungsergebnis 1084000</b>		<b>8.912,00</b>	<b>0,00</b>	<b>8.912,00</b>	<b>-8.912,00</b>	<b>0,00</b>
	offene Verbindlichkeiten		0,00				
	offene Forderungen		0,00				



Vorhaben	Vorhabensbezeichnung		RA 2023	VA 2023	RA - VA	RA Vorjahre	RA Gesamt
Konto	Bezeichnung						
<b>1085000</b>	<b>Wasserleitung Erneuerung und Ergänzung (2020 bis 2099)</b>						
	<b>Auszahlungen - Investitionen - Mittelverwendung</b>		<b>178.108,29</b>	<b>300.000,00</b>	<b>-121.891,71</b>	<b>735.408,79</b>	<b>913.517,08</b>
	<b>Anschaffungs- oder Herstellungskosten</b>		<b>178.108,29</b>	<b>300.000,00</b>	<b>-121.891,71</b>	<b>735.408,79</b>	<b>913.517,08</b>
	5/850000-004000 Wasser- und Abwasserbauten und -anlagen		83.333,33	100.000,00	-16.666,67	133.283,37	216.616,70
	5/850000-050000 Baukosten		94.774,96	200.000,00	-105.225,04	0,00	94.774,96
	5/850000-729000 Zuweisung an Rücklage - nicht voranschlagswirksame Gebarung		0,00	0,00	0,00	602.125,42	602.125,42
	<b>Einzahlungen - Finanzierung - Mittelaufbringung</b>		<b>178.108,29</b>	<b>300.000,00</b>	<b>-121.891,71</b>	<b>735.408,79</b>	<b>913.517,08</b>
	<b>Mittel aus Geldfluss aus der operativen Gebarung</b>		<b>-158.030,21</b>	<b>200.000,00</b>	<b>-358.030,21</b>	<b>-333.979,46</b>	<b>-492.009,67</b>
	5/850000-729910 Sonstige Aufwendungen		0,00	0,00	0,00	-151,93	-151,93
	5/850000-729911 Sonstige Aufwendungen (Zuführung an andere Projekte)		-158.030,21	0,00	-158.030,21	-248.089,96	-406.120,17
	5/850000-729960 Sonstige Ausgabe - Übernahme 2019		0,00	0,00	0,00	-85.737,57	-85.737,57
	6/850000+829000 Entnahme aus Rücklage - nicht voranschlagswirksame Gebarung		0,00	200.000,00	-200.000,00	0,00	0,00
	<b>Bedarfszuweisungen/KTZ</b>		<b>0,00</b>	<b>0,00</b>	<b>0,00</b>	<b>0,00</b>	<b>0,00</b>
	<b>Haushaltsrücklagen/Zahlungsmittelreserven</b>		<b>0,00</b>	<b>0,00</b>	<b>0,00</b>	<b>0,00</b>	<b>0,00</b>
	<b>Sonstige Kapitaltransfers und Subventionen</b>		<b>336.138,50</b>	<b>100.000,00</b>	<b>236.138,50</b>	<b>1.069.388,25</b>	<b>1.405.526,75</b>
	6/850000+307000 Anschlussabgaben		336.138,50	100.000,00	236.138,50	1.069.388,25	1.405.526,75
	<b>Darlehen</b>		<b>0,00</b>	<b>0,00</b>	<b>0,00</b>	<b>0,00</b>	<b>0,00</b>
	<b>Finanzierungsleasing</b>		<b>0,00</b>	<b>0,00</b>	<b>0,00</b>	<b>0,00</b>	<b>0,00</b>
	<b>Veräußerung langfristiges Vermögen und sonstiges</b>		<b>0,00</b>	<b>0,00</b>	<b>0,00</b>	<b>0,00</b>	<b>0,00</b>
<b>Finanzierungsergebnis 1085000</b>			<b>0,00</b>	<b>0,00</b>	<b>0,00</b>	<b>0,00</b>	<b>0,00</b>
	offene Verbindlichkeiten		0,00				
	offene Forderungen		27.033,16				
<b>1850001</b>	<b>Wasser Sanierung Innenstadt (2020 bis 2026)</b>						
	<b>Auszahlungen - Investitionen - Mittelverwendung</b>		<b>590.994,56</b>	<b>380.000,00</b>	<b>210.994,56</b>	<b>1.227.457,61</b>	<b>1.818.452,17</b>
	<b>Anschaffungs- oder Herstellungskosten</b>		<b>590.994,56</b>	<b>380.000,00</b>	<b>210.994,56</b>	<b>1.227.457,61</b>	<b>1.818.452,17</b>
	5/850001-004100 Wasser- und Abwasserbauten und -anlagen		590.994,56	380.000,00	210.994,56	1.227.457,61	1.818.452,17
	<b>Einzahlungen - Finanzierung - Mittelaufbringung</b>		<b>590.994,56</b>	<b>380.000,00</b>	<b>210.994,56</b>	<b>1.227.457,61</b>	<b>1.818.452,17</b>
	<b>Mittel aus Geldfluss aus der operativen Gebarung</b>		<b>590.994,56</b>	<b>380.000,00</b>	<b>210.994,56</b>	<b>587.457,61</b>	<b>1.178.452,17</b>
	6/850001+829000 Entnahme aus Rücklage - nicht voranschlagswirksame Gebarung		0,00	380.000,00	-380.000,00	587.457,61	587.457,61
	6/850001+829910 Sonstige Erträge		247.627,14	0,00	247.627,14	0,00	247.627,14
	6/850001+829911 Sonstige Erträge (Zuführung von anderen Projekten)		343.367,42	0,00	343.367,42	0,00	343.367,42
	<b>Bedarfszuweisungen/KTZ</b>		<b>0,00</b>	<b>0,00</b>	<b>0,00</b>	<b>0,00</b>	<b>0,00</b>
	<b>Haushaltsrücklagen/Zahlungsmittelreserven</b>		<b>0,00</b>	<b>0,00</b>	<b>0,00</b>	<b>0,00</b>	<b>0,00</b>
	<b>Sonstige Kapitaltransfers und Subventionen</b>		<b>0,00</b>	<b>0,00</b>	<b>0,00</b>	<b>0,00</b>	<b>0,00</b>

Vorhaben	Vorhabensbezeichnung		RA 2023	VA 2023	RA - VA	RA Vorjahre	RA Gesamt
Konto	Bezeichnung						
<b>Darlehen</b>			<b>0,00</b>	<b>0,00</b>	<b>0,00</b>	<b>640.000,00</b>	<b>640.000,00</b>
53512/116	Wasser Sanierung Innenstadt		0,00	0,00	0,00	380.000,00	380.000,00
53512/134	Wasser Sanierung Innenstadt		0,00	0,00	0,00	260.000,00	260.000,00
<b>Finanzierungsleasing</b>			<b>0,00</b>	<b>0,00</b>	<b>0,00</b>	<b>0,00</b>	<b>0,00</b>
<b>Veräußerung langfristiges Vermögen und sonstiges</b>			<b>0,00</b>	<b>0,00</b>	<b>0,00</b>	<b>0,00</b>	<b>0,00</b>
<b>Finanzierungsergebnis 1850001</b>			<b>0,00</b>	<b>0,00</b>	<b>0,00</b>	<b>0,00</b>	<b>0,00</b>
offene Verbindlichkeiten			0,00				
offene Forderungen			0,00				
<b>1850002 Wasserleitung Nitzing Erweiterung Landstraße (2020 bis 2023)</b>							
<b>Auszahlungen - Investitionen - Mittelverwendung</b>			<b>0,00</b>	<b>0,00</b>	<b>0,00</b>	<b>250.000,00</b>	<b>250.000,00</b>
<b>Anschaffungs- oder Herstellungskosten</b>			<b>0,00</b>	<b>0,00</b>	<b>0,00</b>	<b>250.000,00</b>	<b>250.000,00</b>
5/850002-004000	Wasser- und Abwasserbauten und -anlagen		0,00	0,00	0,00	1.356,04	1.356,04
5/850002-729000	Zuweisung an Rücklage - nicht voranschlagswirksame Gebarung		0,00	0,00	0,00	248.643,96	248.643,96
<b>Einzahlungen - Finanzierung - Mittelaufbringung</b>			<b>0,00</b>	<b>0,00</b>	<b>0,00</b>	<b>250.000,00</b>	<b>250.000,00</b>
<b>Mittel aus Geldfluss aus der operativen Gebarung</b>			<b>0,00</b>	<b>0,00</b>	<b>0,00</b>	<b>0,00</b>	<b>0,00</b>
<b>Bedarfszuweisungen/KTZ</b>			<b>0,00</b>	<b>0,00</b>	<b>0,00</b>	<b>0,00</b>	<b>0,00</b>
<b>Haushaltsrücklagen/Zahlungsmittelreserven</b>			<b>0,00</b>	<b>0,00</b>	<b>0,00</b>	<b>0,00</b>	<b>0,00</b>
<b>Sonstige Kapitaltransfers und Subventionen</b>			<b>0,00</b>	<b>0,00</b>	<b>0,00</b>	<b>0,00</b>	<b>0,00</b>
<b>Darlehen</b>			<b>0,00</b>	<b>0,00</b>	<b>0,00</b>	<b>250.000,00</b>	<b>250.000,00</b>
53512/115	Wasser Nitzing Erweiterung Landstraße		0,00	0,00	0,00	150.000,00	150.000,00
53512/135	Wasserleitung Nitzing Erweiterung Landstraße		0,00	0,00	0,00	100.000,00	100.000,00
<b>Finanzierungsleasing</b>			<b>0,00</b>	<b>0,00</b>	<b>0,00</b>	<b>0,00</b>	<b>0,00</b>
<b>Veräußerung langfristiges Vermögen und sonstiges</b>			<b>0,00</b>	<b>0,00</b>	<b>0,00</b>	<b>0,00</b>	<b>0,00</b>
<b>Finanzierungsergebnis 1850002</b>			<b>0,00</b>	<b>0,00</b>	<b>0,00</b>	<b>0,00</b>	<b>0,00</b>
offene Verbindlichkeiten			0,00				
offene Forderungen			0,00				
<b>1850003 Wasser Gartenfeld VI (2020 bis 2030)</b>							
<b>Auszahlungen - Investitionen - Mittelverwendung</b>			<b>0,00</b>	<b>0,00</b>	<b>0,00</b>	<b>33.716,08</b>	<b>33.716,08</b>
<b>Anschaffungs- oder Herstellungskosten</b>			<b>0,00</b>	<b>0,00</b>	<b>0,00</b>	<b>33.716,08</b>	<b>33.716,08</b>
5/850003-004000	Wasser-, Abwasserbauten und -anlagen		0,00	0,00	0,00	33.716,08	33.716,08
<b>Einzahlungen - Finanzierung - Mittelaufbringung</b>			<b>0,00</b>	<b>0,00</b>	<b>0,00</b>	<b>33.716,08</b>	<b>33.716,08</b>
<b>Mittel aus Geldfluss aus der operativen Gebarung</b>			<b>0,00</b>	<b>0,00</b>	<b>0,00</b>	<b>33.716,08</b>	<b>33.716,08</b>
6/850003+829911	Sonstige Erträge (Zuführung von anderen Projekten)		0,00	0,00	0,00	33.716,08	33.716,08
<b>Bedarfszuweisungen/KTZ</b>			<b>0,00</b>	<b>0,00</b>	<b>0,00</b>	<b>0,00</b>	<b>0,00</b>

Vorhaben	Vorhabensbezeichnung	RA 2023	VA 2023	RA - VA	RA Vorjahre	RA Gesamt
Konto	Bezeichnung					
	Haushaltsrücklagen/Zahlungsmittelreserven	0,00	0,00	0,00	0,00	0,00
	Sonstige Kapitaltransfers und Subventionen	0,00	0,00	0,00	0,00	0,00
	Darlehen	0,00	0,00	0,00	0,00	0,00
	Finanzierungsleasing	0,00	0,00	0,00	0,00	0,00
	Veräußerung langfristiges Vermögen und sonstiges	0,00	0,00	0,00	0,00	0,00
<b>Finanzierungsergebnis 1850003</b>		<b>0,00</b>	<b>0,00</b>	<b>0,00</b>	<b>0,00</b>	<b>0,00</b>
	offene Verbindlichkeiten	0,00				
	offene Forderungen	0,00				
<b>1850004 Wasserleitung Langenlebern Erweiterung Bahnstraße (2020 bis 2023)</b>						
<b>Auszahlungen - Investitionen - Mittelverwendung</b>		<b>0,00</b>	<b>0,00</b>	<b>0,00</b>	<b>150.000,00</b>	<b>150.000,00</b>
<b>Anschaffungs- oder Herstellungskosten</b>		<b>0,00</b>	<b>0,00</b>	<b>0,00</b>	<b>150.000,00</b>	<b>150.000,00</b>
5/850004-004000	Wasser- und Abwasserbauten und -anlagen	0,00	0,00	0,00	206,55	206,55
5/850004-729000	Zuweisung an Rücklage - nicht voranschlagswirksame Gebarung	0,00	0,00	0,00	149.793,45	149.793,45
<b>Einzahlungen - Finanzierung - Mittelaufbringung</b>		<b>0,00</b>	<b>0,00</b>	<b>0,00</b>	<b>150.000,00</b>	<b>150.000,00</b>
<b>Mittel aus Geldfluss aus der operativen Gebarung</b>		<b>0,00</b>	<b>0,00</b>	<b>0,00</b>	<b>0,00</b>	<b>0,00</b>
<b>Bedarfszuweisungen/KTZ</b>		<b>0,00</b>	<b>0,00</b>	<b>0,00</b>	<b>0,00</b>	<b>0,00</b>
<b>Haushaltsrücklagen/Zahlungsmittelreserven</b>		<b>0,00</b>	<b>0,00</b>	<b>0,00</b>	<b>0,00</b>	<b>0,00</b>
<b>Sonstige Kapitaltransfers und Subventionen</b>		<b>0,00</b>	<b>0,00</b>	<b>0,00</b>	<b>0,00</b>	<b>0,00</b>
<b>Darlehen</b>		<b>0,00</b>	<b>0,00</b>	<b>0,00</b>	<b>150.000,00</b>	<b>150.000,00</b>
53512/113	Wasser Langenlebern Erweiterung Bahnstraße	0,00	0,00	0,00	150.000,00	150.000,00
<b>Finanzierungsleasing</b>		<b>0,00</b>	<b>0,00</b>	<b>0,00</b>	<b>0,00</b>	<b>0,00</b>
<b>Veräußerung langfristiges Vermögen und sonstiges</b>		<b>0,00</b>	<b>0,00</b>	<b>0,00</b>	<b>0,00</b>	<b>0,00</b>
<b>Finanzierungsergebnis 1850004</b>		<b>0,00</b>	<b>0,00</b>	<b>0,00</b>	<b>0,00</b>	<b>0,00</b>
	offene Verbindlichkeiten	0,00				
	offene Forderungen	0,00				
<b>1850008 Wasser Hedy-Lamarr-Straße (2023 bis 2030)</b>						
Geplante Gesamtkosten: 150.000,00						
<b>Auszahlungen - Investitionen - Mittelverwendung</b>		<b>0,00</b>	<b>150.000,00</b>	<b>-150.000,00</b>	<b>0,00</b>	<b>0,00</b>
<b>Anschaffungs- oder Herstellungskosten</b>		<b>0,00</b>	<b>150.000,00</b>	<b>-150.000,00</b>	<b>0,00</b>	<b>0,00</b>
5/850008-004000	Wasser- und Abwasserbauten und -anlagen	0,00	150.000,00	-150.000,00	0,00	0,00
<b>Einzahlungen - Finanzierung - Mittelaufbringung</b>		<b>0,00</b>	<b>150.000,00</b>	<b>-150.000,00</b>	<b>0,00</b>	<b>0,00</b>
<b>Mittel aus Geldfluss aus der operativen Gebarung</b>		<b>0,00</b>	<b>150.000,00</b>	<b>-150.000,00</b>	<b>0,00</b>	<b>0,00</b>
6/850008+829000	Entnahme aus Rücklage - nicht voranschlagswirksame Gebarung	0,00	150.000,00	-150.000,00	0,00	0,00
<b>Bedarfszuweisungen/KTZ</b>		<b>0,00</b>	<b>0,00</b>	<b>0,00</b>	<b>0,00</b>	<b>0,00</b>

Vorhaben	Vorhabensbezeichnung		RA 2023	VA 2023	RA - VA	RA Vorjahre	RA Gesamt
Konto	Bezeichnung						
	Haushaltsrücklagen/Zahlungsmittelreserven		0,00	0,00	0,00	0,00	0,00
	Sonstige Kapitaltransfers und Subventionen		0,00	0,00	0,00	0,00	0,00
	Darlehen		0,00	0,00	0,00	0,00	0,00
	Finanzierungsleasing		0,00	0,00	0,00	0,00	0,00
	Veräußerung langfristiges Vermögen und sonstiges		0,00	0,00	0,00	0,00	0,00
<b>Finanzierungsergebnis 1850008</b>			<b>0,00</b>	<b>0,00</b>	<b>0,00</b>	<b>0,00</b>	<b>0,00</b>
	offene Verbindlichkeiten		0,00				
	offene Forderungen		0,00				
<b>1085060</b>	<b>Naturfilteranlage (2020 bis 2023)</b>						
	<b>Auszahlungen - Investitionen - Mittelverwendung</b>		<b>10.353,79</b>	<b>0,00</b>	<b>10.353,79</b>	<b>1.815.906,00</b>	<b>1.826.259,79</b>
	<b>Anschaffungs- oder Herstellungskosten</b>		<b>10.353,79</b>	<b>0,00</b>	<b>10.353,79</b>	<b>1.815.906,00</b>	<b>1.826.259,79</b>
	5/850600-004000 Wasser- und Abwasserbauten und -anlagen		10.353,79	0,00	10.353,79	1.713.784,93	1.724.138,72
	5/850600-729000 Zuweisung an Rücklage - nicht voranschlagswirksame Gebarung		0,00	0,00	0,00	102.121,07	102.121,07
	<b>Einzahlungen - Finanzierung - Mittelaufbringung</b>		<b>10.353,79</b>	<b>0,00</b>	<b>10.353,79</b>	<b>1.815.906,00</b>	<b>1.826.259,79</b>
	<b>Mittel aus Geldfluss aus der operativen Gebarung</b>		<b>10.353,79</b>	<b>0,00</b>	<b>10.353,79</b>	<b>0,00</b>	<b>10.353,79</b>
	6/850600+829910 Sonstige Erträge		10.353,79	0,00	10.353,79	0,00	10.353,79
	<b>Bedarfszuweisungen/KTZ</b>		<b>0,00</b>	<b>0,00</b>	<b>0,00</b>	<b>0,00</b>	<b>0,00</b>
	<b>Haushaltsrücklagen/Zahlungsmittelreserven</b>		<b>0,00</b>	<b>0,00</b>	<b>0,00</b>	<b>0,00</b>	<b>0,00</b>
	<b>Sonstige Kapitaltransfers und Subventionen</b>		<b>0,00</b>	<b>0,00</b>	<b>0,00</b>	<b>15.906,00</b>	<b>15.906,00</b>
	6/850600+300000 Kapitaltransfers von Bund, Bundesfonds und Bundeskammern		0,00	0,00	0,00	15.906,00	15.906,00
	<b>Darlehen</b>		<b>0,00</b>	<b>0,00</b>	<b>0,00</b>	<b>1.800.000,00</b>	<b>1.800.000,00</b>
	53512/93 Wasser Naturfilteranlage		0,00	0,00	0,00	1.300.000,00	1.300.000,00
	53512/114 Wasser Naturfilteranlage		0,00	0,00	0,00	500.000,00	500.000,00
	<b>Finanzierungsleasing</b>		<b>0,00</b>	<b>0,00</b>	<b>0,00</b>	<b>0,00</b>	<b>0,00</b>
	<b>Veräußerung langfristiges Vermögen und sonstiges</b>		<b>0,00</b>	<b>0,00</b>	<b>0,00</b>	<b>0,00</b>	<b>0,00</b>
<b>Finanzierungsergebnis 1085060</b>			<b>0,00</b>	<b>0,00</b>	<b>0,00</b>	<b>0,00</b>	<b>0,00</b>
	offene Verbindlichkeiten		0,00				
	offene Forderungen		0,00				
<b>1085080</b>	<b>Wasser Langenlebarner Straße (2020 bis 2030)</b>						
	<b>Auszahlungen - Investitionen - Mittelverwendung</b>		<b>235.636,78</b>	<b>0,00</b>	<b>235.636,78</b>	<b>559.026,01</b>	<b>794.662,79</b>
	<b>Anschaffungs- oder Herstellungskosten</b>		<b>235.636,78</b>	<b>0,00</b>	<b>235.636,78</b>	<b>559.026,01</b>	<b>794.662,79</b>
	5/850800-004000 Wasser- und Abwasserbauten und -anlagen		235.636,78	0,00	235.636,78	559.026,01	794.662,79

Vorhaben	Vorhabensbezeichnung	RA 2023	VA 2023	RA - VA	RA Vorjahre	RA Gesamt
Konto	Bezeichnung					
<b>Einzahlungen - Finanzierung - Mittelaufbringung</b>		<b>-185.337,21</b>	<b>0,00</b>	<b>-185.337,21</b>	<b>980.000,00</b>	<b>794.662,79</b>
<b>Mittel aus Geldfluss aus der operativen Gebarung</b>		<b>-185.337,21</b>	<b>0,00</b>	<b>-185.337,21</b>	<b>0,00</b>	<b>-185.337,21</b>
5/850800-729911	Sonstige Aufwendungen (Zuführung an andere Projekte)	-185.337,21	0,00	-185.337,21	0,00	-185.337,21
<b>Bedarfszuweisungen/KTZ</b>		<b>0,00</b>	<b>0,00</b>	<b>0,00</b>	<b>0,00</b>	<b>0,00</b>
<b>Haushaltsrücklagen/Zahlungsmittelreserven</b>		<b>0,00</b>	<b>0,00</b>	<b>0,00</b>	<b>0,00</b>	<b>0,00</b>
<b>Sonstige Kapitaltransfers und Subventionen</b>		<b>0,00</b>	<b>0,00</b>	<b>0,00</b>	<b>0,00</b>	<b>0,00</b>
<b>Darlehen</b>		<b>0,00</b>	<b>0,00</b>	<b>0,00</b>	<b>980.000,00</b>	<b>980.000,00</b>
53512/95	Wasser Langenlebarner Straße	0,00	0,00	0,00	350.000,00	350.000,00
53512/136	Wasser Langenlebarner Straße	0,00	0,00	0,00	630.000,00	630.000,00
<b>Finanzierungsleasing</b>		<b>0,00</b>	<b>0,00</b>	<b>0,00</b>	<b>0,00</b>	<b>0,00</b>
<b>Veräußerung langfristiges Vermögen und sonstiges</b>		<b>0,00</b>	<b>0,00</b>	<b>0,00</b>	<b>0,00</b>	<b>0,00</b>
<b>Finanzierungsergebnis 1085080</b>		<b>-420.973,99</b>	<b>0,00</b>	<b>-420.973,99</b>	<b>420.973,99</b>	<b>0,00</b>
offene Verbindlichkeiten		0,00				
offene Forderungen		0,00				
<b>1085100 Kanal Erneuerung und Ergänzung (2020 bis 2099)</b>						
<b>Auszahlungen - Investitionen - Mittelverwendung</b>		<b>325.553,16</b>	<b>100.000,00</b>	<b>225.553,16</b>	<b>1.227.841,88</b>	<b>1.553.395,04</b>
<b>Anschaffungs- oder Herstellungskosten</b>		<b>325.553,16</b>	<b>100.000,00</b>	<b>225.553,16</b>	<b>1.227.841,88</b>	<b>1.553.395,04</b>
5/851000-004000	Wasser- und Abwasserbauten und -anlagen	325.553,16	100.000,00	225.553,16	331.319,21	656.872,37
5/851000-004200	Wasser- und Abwasserbauten und -anlagen	0,00	0,00	0,00	35.875,52	35.875,52
5/851000-729000	Zuweisung an Rücklage - nicht voranschlagswirksame Gebarung	0,00	0,00	0,00	860.647,15	860.647,15
<b>Einzahlungen - Finanzierung - Mittelaufbringung</b>		<b>325.553,16</b>	<b>100.000,00</b>	<b>225.553,16</b>	<b>1.227.841,88</b>	<b>1.553.395,04</b>
<b>Mittel aus Geldfluss aus der operativen Gebarung</b>		<b>-102.453,23</b>	<b>0,00</b>	<b>-102.453,23</b>	<b>-265.335,25</b>	<b>-367.788,48</b>
5/851000-729911	Sonstige Aufwendungen (Zuführung an andere Projekte)	-102.453,23	0,00	-102.453,23	-156.968,50	-259.421,73
5/851000-729960	Sonstige Ausgabe - Übernahme 2019	0,00	0,00	0,00	-108.366,75	-108.366,75
<b>Bedarfszuweisungen/KTZ</b>		<b>0,00</b>	<b>0,00</b>	<b>0,00</b>	<b>0,00</b>	<b>0,00</b>
<b>Haushaltsrücklagen/Zahlungsmittelreserven</b>		<b>0,00</b>	<b>0,00</b>	<b>0,00</b>	<b>0,00</b>	<b>0,00</b>
<b>Sonstige Kapitaltransfers und Subventionen</b>		<b>428.006,39</b>	<b>100.000,00</b>	<b>328.006,39</b>	<b>1.493.177,13</b>	<b>1.921.183,52</b>
6/851000+307000	Einmündungsabgaben	428.006,39	100.000,00	328.006,39	1.493.177,13	1.921.183,52
<b>Darlehen</b>		<b>0,00</b>	<b>0,00</b>	<b>0,00</b>	<b>0,00</b>	<b>0,00</b>
<b>Finanzierungsleasing</b>		<b>0,00</b>	<b>0,00</b>	<b>0,00</b>	<b>0,00</b>	<b>0,00</b>
<b>Veräußerung langfristiges Vermögen und sonstiges</b>		<b>0,00</b>	<b>0,00</b>	<b>0,00</b>	<b>0,00</b>	<b>0,00</b>
<b>Finanzierungsergebnis 1085100</b>		<b>0,00</b>	<b>0,00</b>	<b>0,00</b>	<b>0,00</b>	<b>0,00</b>
offene Verbindlichkeiten		0,00				
offene Forderungen		45.155,11				

Vorhaben	Vorhabensbezeichnung		RA 2023	VA 2023	RA - VA	RA Vorjahre	RA Gesamt
Konto	Bezeichnung						
<b>1851001</b>	<b>Kanal Sanierung Innenstadt (2020 bis 2026)</b>						
	<b>Auszahlungen - Investitionen - Mittelverwendung</b>		<b>526.323,33</b>	<b>300.000,00</b>	<b>226.323,33</b>	<b>944.754,60</b>	<b>1.471.077,93</b>
	<b>Anschaffungs- oder Herstellungskosten</b>		<b>526.323,33</b>	<b>300.000,00</b>	<b>226.323,33</b>	<b>944.754,60</b>	<b>1.471.077,93</b>
5/851001-004100	Wasser- und Abwasserbauten und -anlagen		526.323,33	300.000,00	226.323,33	944.754,60	1.471.077,93
	<b>Einzahlungen - Finanzierung - Mittelaufbringung</b>		<b>526.323,33</b>	<b>300.000,00</b>	<b>226.323,33</b>	<b>944.754,60</b>	<b>1.471.077,93</b>
	<b>Mittel aus Geldfluss aus der operativen Gebarung</b>		<b>526.323,33</b>	<b>300.000,00</b>	<b>226.323,33</b>	<b>294.754,60</b>	<b>821.077,93</b>
6/851001+829000	Entnahme aus Rücklage - nicht voranschlagswirksame Gebarung		0,00	300.000,00	-300.000,00	294.754,60	294.754,60
6/851001+829910	Sonstige Erträge		407.597,48	0,00	407.597,48	0,00	407.597,48
6/851001+829911	Sonstige Erträge (Zuführung von anderen Projekten)		118.725,85	0,00	118.725,85	0,00	118.725,85
	<b>Bedarfszuweisungen/KTZ</b>		<b>0,00</b>	<b>0,00</b>	<b>0,00</b>	<b>0,00</b>	<b>0,00</b>
	<b>Haushaltsrücklagen/Zahlungsmittelreserven</b>		<b>0,00</b>	<b>0,00</b>	<b>0,00</b>	<b>0,00</b>	<b>0,00</b>
	<b>Sonstige Kapitaltransfers und Subventionen</b>		<b>0,00</b>	<b>0,00</b>	<b>0,00</b>	<b>0,00</b>	<b>0,00</b>
	<b>Darlehen</b>		<b>0,00</b>	<b>0,00</b>	<b>0,00</b>	<b>650.000,00</b>	<b>650.000,00</b>
53512/119	Kanal Sanierung Innenstadt		0,00	0,00	0,00	350.000,00	350.000,00
53512/137	Kanal Sanierung Innenstadt		0,00	0,00	0,00	300.000,00	300.000,00
	<b>Finanzierungsleasing</b>		<b>0,00</b>	<b>0,00</b>	<b>0,00</b>	<b>0,00</b>	<b>0,00</b>
	<b>Veräußerung langfristiges Vermögen und sonstiges</b>		<b>0,00</b>	<b>0,00</b>	<b>0,00</b>	<b>0,00</b>	<b>0,00</b>
<b>Finanzierungsergebnis 1851001</b>			<b>0,00</b>	<b>0,00</b>	<b>0,00</b>	<b>0,00</b>	<b>0,00</b>
	offene Verbindlichkeiten		0,00				
	offene Forderungen		0,00				
<b>1851002</b>	<b>Kanal Hauptpumpwerk DOKW (2020 bis 2026)</b>						
	<b>Auszahlungen - Investitionen - Mittelverwendung</b>		<b>1.180.042,87</b>	<b>600.000,00</b>	<b>580.042,87</b>	<b>4.372.134,12</b>	<b>5.552.176,99</b>
	<b>Anschaffungs- oder Herstellungskosten</b>		<b>1.180.042,87</b>	<b>600.000,00</b>	<b>580.042,87</b>	<b>4.372.134,12</b>	<b>5.552.176,99</b>
5/851002-004100	Wasser- und Abwasserbauten und -anlagen		1.180.042,87	600.000,00	580.042,87	170.731,12	1.350.773,99
5/851002-729000	Zuweisung an Rücklage - nicht voranschlagswirksame Gebarung		0,00	0,00	0,00	4.201.403,00	4.201.403,00
	<b>Einzahlungen - Finanzierung - Mittelaufbringung</b>		<b>1.180.042,87</b>	<b>600.000,00</b>	<b>580.042,87</b>	<b>4.372.134,12</b>	<b>5.552.176,99</b>
	<b>Mittel aus Geldfluss aus der operativen Gebarung</b>		<b>1.180.042,87</b>	<b>600.000,00</b>	<b>580.042,87</b>	<b>4.372.134,12</b>	<b>5.552.176,99</b>
6/851002+816000	Kostenbeiträge (Kostenersätze) für sonstige Leistungen		0,00	0,00	0,00	4.201.403,00	4.201.403,00
6/851002+829000	Entnahme aus Rücklage - nicht voranschlagswirksame Gebarung		0,00	600.000,00	-600.000,00	121.790,00	121.790,00
6/851002+829910	Sonstige Erträge		1.180.042,87	0,00	1.180.042,87	48.941,12	1.228.983,99
	<b>Bedarfszuweisungen/KTZ</b>		<b>0,00</b>	<b>0,00</b>	<b>0,00</b>	<b>0,00</b>	<b>0,00</b>
	<b>Haushaltsrücklagen/Zahlungsmittelreserven</b>		<b>0,00</b>	<b>0,00</b>	<b>0,00</b>	<b>0,00</b>	<b>0,00</b>
	<b>Sonstige Kapitaltransfers und Subventionen</b>		<b>0,00</b>	<b>0,00</b>	<b>0,00</b>	<b>0,00</b>	<b>0,00</b>
	<b>Darlehen</b>		<b>0,00</b>	<b>0,00</b>	<b>0,00</b>	<b>0,00</b>	<b>0,00</b>
	<b>Finanzierungsleasing</b>		<b>0,00</b>	<b>0,00</b>	<b>0,00</b>	<b>0,00</b>	<b>0,00</b>

Vorhaben	Vorhabensbezeichnung	RA 2023	VA 2023	RA - VA	RA Vorjahre	RA Gesamt
Konto	Bezeichnung					
	<b>Veräußerung langfristiges Vermögen und sonstiges</b>	<b>0,00</b>	<b>0,00</b>	<b>0,00</b>	<b>0,00</b>	<b>0,00</b>
<b>Finanzierungsergebnis 1851002</b>		<b>0,00</b>	<b>0,00</b>	<b>0,00</b>	<b>0,00</b>	<b>0,00</b>
	offene Verbindlichkeiten	17.296,46				
	offene Forderungen	0,00				
<b>1851003 Kanal Gartenfeld VI (2020 bis 2030)</b>						
<b>Auszahlungen - Investitionen - Mittelverwendung</b>		<b>0,00</b>	<b>0,00</b>	<b>0,00</b>	<b>2.213,77</b>	<b>2.213,77</b>
<b>Anschaffungs- oder Herstellungskosten</b>		<b>0,00</b>	<b>0,00</b>	<b>0,00</b>	<b>2.213,77</b>	<b>2.213,77</b>
5/851003-004000	Wasser- und Abwasserbauten und -anlagen	0,00	0,00	0,00	2.213,77	2.213,77
<b>Einzahlungen - Finanzierung - Mittelaufbringung</b>		<b>0,00</b>	<b>0,00</b>	<b>0,00</b>	<b>2.213,77</b>	<b>2.213,77</b>
<b>Mittel aus Geldfluss aus der operativen Gebarung</b>		<b>0,00</b>	<b>0,00</b>	<b>0,00</b>	<b>2.213,77</b>	<b>2.213,77</b>
6/851003+829911	Sonstige Erträge (Zuführung von 851000)	0,00	0,00	0,00	2.213,77	2.213,77
<b>Bedarfszuweisungen/KTZ</b>		<b>0,00</b>	<b>0,00</b>	<b>0,00</b>	<b>0,00</b>	<b>0,00</b>
<b>Haushaltsrücklagen/Zahlungsmittelreserven</b>		<b>0,00</b>	<b>0,00</b>	<b>0,00</b>	<b>0,00</b>	<b>0,00</b>
<b>Sonstige Kapitaltransfers und Subventionen</b>		<b>0,00</b>	<b>0,00</b>	<b>0,00</b>	<b>0,00</b>	<b>0,00</b>
<b>Darlehen</b>		<b>0,00</b>	<b>0,00</b>	<b>0,00</b>	<b>0,00</b>	<b>0,00</b>
<b>Finanzierungsleasing</b>		<b>0,00</b>	<b>0,00</b>	<b>0,00</b>	<b>0,00</b>	<b>0,00</b>
<b>Veräußerung langfristiges Vermögen und sonstiges</b>		<b>0,00</b>	<b>0,00</b>	<b>0,00</b>	<b>0,00</b>	<b>0,00</b>
<b>Finanzierungsergebnis 1851003</b>		<b>0,00</b>	<b>0,00</b>	<b>0,00</b>	<b>0,00</b>	<b>0,00</b>
	offene Verbindlichkeiten	0,00				
	offene Forderungen	0,00				
<b>1851004 Kanalleitung Nitzing Erweiterung Landstraße (2020 bis 2023)</b>						
<b>Auszahlungen - Investitionen - Mittelverwendung</b>		<b>0,00</b>	<b>0,00</b>	<b>0,00</b>	<b>380.000,00</b>	<b>380.000,00</b>
<b>Anschaffungs- oder Herstellungskosten</b>		<b>0,00</b>	<b>0,00</b>	<b>0,00</b>	<b>380.000,00</b>	<b>380.000,00</b>
5/851004-004000	Wasser- und Abwasserbauten und -anlagen	0,00	0,00	0,00	872,06	872,06
5/851004-729000	Zuweisung an Rücklage - nicht voranschlagswirksame Gebarung	0,00	0,00	0,00	379.127,94	379.127,94
<b>Einzahlungen - Finanzierung - Mittelaufbringung</b>		<b>0,00</b>	<b>0,00</b>	<b>0,00</b>	<b>380.000,00</b>	<b>380.000,00</b>
<b>Mittel aus Geldfluss aus der operativen Gebarung</b>		<b>0,00</b>	<b>0,00</b>	<b>0,00</b>	<b>0,00</b>	<b>0,00</b>
<b>Bedarfszuweisungen/KTZ</b>		<b>0,00</b>	<b>0,00</b>	<b>0,00</b>	<b>0,00</b>	<b>0,00</b>
<b>Haushaltsrücklagen/Zahlungsmittelreserven</b>		<b>0,00</b>	<b>0,00</b>	<b>0,00</b>	<b>0,00</b>	<b>0,00</b>
<b>Sonstige Kapitaltransfers und Subventionen</b>		<b>0,00</b>	<b>0,00</b>	<b>0,00</b>	<b>0,00</b>	<b>0,00</b>
<b>Darlehen</b>		<b>0,00</b>	<b>0,00</b>	<b>0,00</b>	<b>380.000,00</b>	<b>380.000,00</b>
53512/118	Kanal Nitzing Erweiterung Landstraße	0,00	0,00	0,00	250.000,00	250.000,00
53512/138	Kanalleitung Nitzing Erweiterung Landstraße	0,00	0,00	0,00	130.000,00	130.000,00
<b>Finanzierungsleasing</b>		<b>0,00</b>	<b>0,00</b>	<b>0,00</b>	<b>0,00</b>	<b>0,00</b>

Vorhaben	Vorhabensbezeichnung	RA 2023	VA 2023	RA - VA	RA Vorjahre	RA Gesamt
Konto	Bezeichnung					
	<b>Veräußerung langfristiges Vermögen und sonstiges</b>	<b>0,00</b>	<b>0,00</b>	<b>0,00</b>	<b>0,00</b>	<b>0,00</b>
<hr/>						
<b>Finanzierungsergebnis 1851004</b>		<b>0,00</b>	<b>0,00</b>	<b>0,00</b>	<b>0,00</b>	<b>0,00</b>
offene Verbindlichkeiten		0,00				
offene Forderungen		0,00				
<hr/>						
<b>1851005 Kanalleitung Langenlebern Erweiterung Bahnstraße (2020 bis 2026)</b>						
<b>Auszahlungen - Investitionen - Mittelverwendung</b>		<b>-16.272,62</b>	<b>0,00</b>	<b>-16.272,62</b>	<b>250.000,00</b>	<b>233.727,38</b>
<b>Anschaffungs- oder Herstellungskosten</b>		<b>-16.272,62</b>	<b>0,00</b>	<b>-16.272,62</b>	<b>250.000,00</b>	<b>233.727,38</b>
5/851005-004000	Wasser- und Abwasserbauten und -anlagen	-16.272,62	0,00	-16.272,62	63.007,86	46.735,24
5/851005-729000	Zuweisung an Rücklage - nicht voranschlagswirksame Gebarung	0,00	0,00	0,00	186.992,14	186.992,14
<b>Einzahlungen - Finanzierung - Mittelaufbringung</b>		<b>-16.272,62</b>	<b>0,00</b>	<b>-16.272,62</b>	<b>250.000,00</b>	<b>233.727,38</b>
<b>Mittel aus Geldfluss aus der operativen Gebarung</b>		<b>-16.272,62</b>	<b>0,00</b>	<b>-16.272,62</b>	<b>0,00</b>	<b>-16.272,62</b>
5/851005-729911	Sonstige Aufwendungen (Zuführung an andere Projekte)	-16.272,62	0,00	-16.272,62	0,00	-16.272,62
<b>Bedarfszuweisungen/KTZ</b>		<b>0,00</b>	<b>0,00</b>	<b>0,00</b>	<b>0,00</b>	<b>0,00</b>
<b>Haushaltsrücklagen/Zahlungsmittelreserven</b>		<b>0,00</b>	<b>0,00</b>	<b>0,00</b>	<b>0,00</b>	<b>0,00</b>
<b>Sonstige Kapitaltransfers und Subventionen</b>		<b>0,00</b>	<b>0,00</b>	<b>0,00</b>	<b>0,00</b>	<b>0,00</b>
<b>Darlehen</b>		<b>0,00</b>	<b>0,00</b>	<b>0,00</b>	<b>250.000,00</b>	<b>250.000,00</b>
53512/117	Kanal Langenlebern Erweiterung Bahnstraße	0,00	0,00	0,00	250.000,00	250.000,00
<b>Finanzierungsleasing</b>		<b>0,00</b>	<b>0,00</b>	<b>0,00</b>	<b>0,00</b>	<b>0,00</b>
<b>Veräußerung langfristiges Vermögen und sonstiges</b>		<b>0,00</b>	<b>0,00</b>	<b>0,00</b>	<b>0,00</b>	<b>0,00</b>
<hr/>						
<b>Finanzierungsergebnis 1851005</b>		<b>0,00</b>	<b>0,00</b>	<b>0,00</b>	<b>0,00</b>	<b>0,00</b>
offene Verbindlichkeiten		0,00				
offene Forderungen		0,00				
<hr/>						
<b>1851008 Kanal Staasdorfer Straße ab EVN bis WW 1 (2020 bis 2026)</b>						
<b>Auszahlungen - Investitionen - Mittelverwendung</b>		<b>16.666,67</b>	<b>200.000,00</b>	<b>-183.333,33</b>	<b>0,00</b>	<b>16.666,67</b>
<b>Anschaffungs- oder Herstellungskosten</b>		<b>16.666,67</b>	<b>200.000,00</b>	<b>-183.333,33</b>	<b>0,00</b>	<b>16.666,67</b>
5/851008-004000	Wasser- und Abwasserbauten und -anlagen	16.666,67	200.000,00	-183.333,33	0,00	16.666,67
<b>Einzahlungen - Finanzierung - Mittelaufbringung</b>		<b>16.666,67</b>	<b>200.000,00</b>	<b>-183.333,33</b>	<b>0,00</b>	<b>16.666,67</b>
<b>Mittel aus Geldfluss aus der operativen Gebarung</b>		<b>16.666,67</b>	<b>200.000,00</b>	<b>-183.333,33</b>	<b>0,00</b>	<b>16.666,67</b>
6/851008+829000	Entnahme aus Rücklage - nicht voranschlagswirksame Gebarung	0,00	200.000,00	-200.000,00	0,00	0,00
6/851008+829910	Sonstige Erträge	16.666,67	0,00	16.666,67	0,00	16.666,67
<b>Bedarfszuweisungen/KTZ</b>		<b>0,00</b>	<b>0,00</b>	<b>0,00</b>	<b>0,00</b>	<b>0,00</b>
<b>Haushaltsrücklagen/Zahlungsmittelreserven</b>		<b>0,00</b>	<b>0,00</b>	<b>0,00</b>	<b>0,00</b>	<b>0,00</b>
<b>Sonstige Kapitaltransfers und Subventionen</b>		<b>0,00</b>	<b>0,00</b>	<b>0,00</b>	<b>0,00</b>	<b>0,00</b>
<b>Darlehen</b>		<b>0,00</b>	<b>0,00</b>	<b>0,00</b>	<b>0,00</b>	<b>0,00</b>



Vorhaben	Vorhabensbezeichnung		RA 2023	VA 2023	RA - VA	RA Vorjahre	RA Gesamt
Konto	Bezeichnung						
	Finanzierungsleasing		0,00	0,00	0,00	0,00	0,00
	Veräußerung langfristiges Vermögen und sonstiges		0,00	0,00	0,00	0,00	0,00
<b>Finanzierungsergebnis 1851008</b>			<b>0,00</b>	<b>0,00</b>	<b>0,00</b>	<b>0,00</b>	<b>0,00</b>
	offene Verbindlichkeiten		0,00				
	offene Forderungen		0,00				
<b>1851009</b>	<b>Kanal Florahofstraße Langenlebarn (2020 bis 2026)</b>						
	<b>Auszahlungen - Investitionen - Mittelverwendung</b>		<b>6.881,87</b>	<b>200.000,00</b>	<b>-193.118,13</b>	<b>0,00</b>	<b>6.881,87</b>
	<b>Anschaffungs- oder Herstellungskosten</b>		<b>6.881,87</b>	<b>200.000,00</b>	<b>-193.118,13</b>	<b>0,00</b>	<b>6.881,87</b>
	5/851009-004000 Wasser- und Abwasserbauten und -anlagen		6.881,87	200.000,00	-193.118,13	0,00	6.881,87
	<b>Einzahlungen - Finanzierung - Mittelaufbringung</b>		<b>6.881,87</b>	<b>200.000,00</b>	<b>-193.118,13</b>	<b>0,00</b>	<b>6.881,87</b>
	<b>Mittel aus Geldfluss aus der operativen Gebarung</b>		<b>6.881,87</b>	<b>200.000,00</b>	<b>-193.118,13</b>	<b>0,00</b>	<b>6.881,87</b>
	6/851009+829000 Entnahme aus Rücklage - nicht voranschlagswirksame Gebarung		0,00	200.000,00	-200.000,00	0,00	0,00
	6/851009+829910 Sonstige Erträge		6.881,87	0,00	6.881,87	0,00	6.881,87
	<b>Bedarfszuweisungen/KTZ</b>		<b>0,00</b>	<b>0,00</b>	<b>0,00</b>	<b>0,00</b>	<b>0,00</b>
	<b>Haushaltsrücklagen/Zahlungsmittelreserven</b>		<b>0,00</b>	<b>0,00</b>	<b>0,00</b>	<b>0,00</b>	<b>0,00</b>
	<b>Sonstige Kapitaltransfers und Subventionen</b>		<b>0,00</b>	<b>0,00</b>	<b>0,00</b>	<b>0,00</b>	<b>0,00</b>
	<b>Darlehen</b>		<b>0,00</b>	<b>0,00</b>	<b>0,00</b>	<b>0,00</b>	<b>0,00</b>
	<b>Finanzierungsleasing</b>		<b>0,00</b>	<b>0,00</b>	<b>0,00</b>	<b>0,00</b>	<b>0,00</b>
	<b>Veräußerung langfristiges Vermögen und sonstiges</b>		<b>0,00</b>	<b>0,00</b>	<b>0,00</b>	<b>0,00</b>	<b>0,00</b>
<b>Finanzierungsergebnis 1851009</b>			<b>0,00</b>	<b>0,00</b>	<b>0,00</b>	<b>0,00</b>	<b>0,00</b>
	offene Verbindlichkeiten		0,00				
	offene Forderungen		0,00				
<b>1085101</b>	<b>Kanal Langenlebarner Straße (2020 bis 2030)</b>						
	<b>Auszahlungen - Investitionen - Mittelverwendung</b>		<b>163.429,17</b>	<b>0,00</b>	<b>163.429,17</b>	<b>947.145,11</b>	<b>1.110.574,28</b>
	<b>Anschaffungs- oder Herstellungskosten</b>		<b>163.429,17</b>	<b>0,00</b>	<b>163.429,17</b>	<b>947.145,11</b>	<b>1.110.574,28</b>
	5/851010-004000 Wasser- und Abwasserbauten und -anlagen		163.429,17	0,00	163.429,17	947.145,11	1.110.574,28
	<b>Einzahlungen - Finanzierung - Mittelaufbringung</b>		<b>163.429,17</b>	<b>0,00</b>	<b>163.429,17</b>	<b>947.145,11</b>	<b>1.110.574,28</b>
	<b>Mittel aus Geldfluss aus der operativen Gebarung</b>		<b>163.429,17</b>	<b>0,00</b>	<b>163.429,17</b>	<b>447.145,11</b>	<b>610.574,28</b>
	6/851010+829000 Entnahme aus Rücklage - nicht voranschlagswirksame Gebarung		0,00	0,00	0,00	447.145,11	447.145,11
	6/851010+829910 Sonstige Erträge		163.429,17	0,00	163.429,17	0,00	163.429,17
	<b>Bedarfszuweisungen/KTZ</b>		<b>0,00</b>	<b>0,00</b>	<b>0,00</b>	<b>0,00</b>	<b>0,00</b>
	<b>Haushaltsrücklagen/Zahlungsmittelreserven</b>		<b>0,00</b>	<b>0,00</b>	<b>0,00</b>	<b>0,00</b>	<b>0,00</b>
	<b>Sonstige Kapitaltransfers und Subventionen</b>		<b>0,00</b>	<b>0,00</b>	<b>0,00</b>	<b>0,00</b>	<b>0,00</b>

Vorhaben	Vorhabensbezeichnung		RA 2023	VA 2023	RA - VA	RA Vorjahre	RA Gesamt
Konto	Bezeichnung						
<b>Darlehen</b>			<b>0,00</b>	<b>0,00</b>	<b>0,00</b>	<b>500.000,00</b>	<b>500.000,00</b>
53512/96	Kanal Langenlebarn Straße		0,00	0,00	0,00	500.000,00	500.000,00
<b>Finanzierungsleasing</b>			<b>0,00</b>	<b>0,00</b>	<b>0,00</b>	<b>0,00</b>	<b>0,00</b>
<b>Veräußerung langfristiges Vermögen und sonstiges</b>			<b>0,00</b>	<b>0,00</b>	<b>0,00</b>	<b>0,00</b>	<b>0,00</b>
<b>Finanzierungsergebnis 1085101</b>			<b>0,00</b>	<b>0,00</b>	<b>0,00</b>	<b>0,00</b>	<b>0,00</b>
offene Verbindlichkeiten			0,00				
offene Forderungen			0,00				
<b>1851012 Kanal Hedy-Lamarr-Straße (2023 bis 2030)</b>							
Geplante Gesamtkosten: 150.000,00							
<b>Auszahlungen - Investitionen - Mittelverwendung</b>			<b>0,00</b>	<b>150.000,00</b>	<b>-150.000,00</b>	<b>0,00</b>	<b>0,00</b>
<b>Anschaffungs- oder Herstellungskosten</b>			<b>0,00</b>	<b>150.000,00</b>	<b>-150.000,00</b>	<b>0,00</b>	<b>0,00</b>
5/851012-004000	Wasser- und Abwasserbauten und -anlagen		0,00	150.000,00	-150.000,00	0,00	0,00
<b>Einzahlungen - Finanzierung - Mittelaufbringung</b>			<b>0,00</b>	<b>150.000,00</b>	<b>-150.000,00</b>	<b>0,00</b>	<b>0,00</b>
<b>Mittel aus Geldfluss aus der operativen Gebarung</b>			<b>0,00</b>	<b>150.000,00</b>	<b>-150.000,00</b>	<b>0,00</b>	<b>0,00</b>
6/851012+829000	Entnahme aus Rücklage - nicht voranschlagswirksame Gebarung		0,00	150.000,00	-150.000,00	0,00	0,00
<b>Bedarfszuweisungen/KTZ</b>			<b>0,00</b>	<b>0,00</b>	<b>0,00</b>	<b>0,00</b>	<b>0,00</b>
<b>Haushaltsrücklagen/Zahlungsmittelreserven</b>			<b>0,00</b>	<b>0,00</b>	<b>0,00</b>	<b>0,00</b>	<b>0,00</b>
<b>Sonstige Kapitaltransfers und Subventionen</b>			<b>0,00</b>	<b>0,00</b>	<b>0,00</b>	<b>0,00</b>	<b>0,00</b>
<b>Darlehen</b>			<b>0,00</b>	<b>0,00</b>	<b>0,00</b>	<b>0,00</b>	<b>0,00</b>
<b>Finanzierungsleasing</b>			<b>0,00</b>	<b>0,00</b>	<b>0,00</b>	<b>0,00</b>	<b>0,00</b>
<b>Veräußerung langfristiges Vermögen und sonstiges</b>			<b>0,00</b>	<b>0,00</b>	<b>0,00</b>	<b>0,00</b>	<b>0,00</b>
<b>Finanzierungsergebnis 1851012</b>			<b>0,00</b>	<b>0,00</b>	<b>0,00</b>	<b>0,00</b>	<b>0,00</b>
offene Verbindlichkeiten			0,00				
offene Forderungen			0,00				
<b>1085104 Kanal Franz Langauer-Straße Langenlebarn (2020 bis 2026)</b>							
<b>Auszahlungen - Investitionen - Mittelverwendung</b>			<b>7.544,35</b>	<b>150.000,00</b>	<b>-142.455,65</b>	<b>4.746,18</b>	<b>12.290,53</b>
<b>Anschaffungs- oder Herstellungskosten</b>			<b>7.544,35</b>	<b>150.000,00</b>	<b>-142.455,65</b>	<b>4.746,18</b>	<b>12.290,53</b>
5/851040-004000	Wasser- und Abwasserbauten und -anlagen		7.544,35	150.000,00	-142.455,65	4.746,18	12.290,53
<b>Einzahlungen - Finanzierung - Mittelaufbringung</b>			<b>7.544,35</b>	<b>150.000,00</b>	<b>-142.455,65</b>	<b>4.746,18</b>	<b>12.290,53</b>
<b>Mittel aus Geldfluss aus der operativen Gebarung</b>			<b>7.544,35</b>	<b>150.000,00</b>	<b>-142.455,65</b>	<b>4.746,18</b>	<b>12.290,53</b>
6/851040+829000	Entnahme aus Rücklage - nicht voranschlagswirksame Gebarung		0,00	150.000,00	-150.000,00	0,00	0,00
6/851040+829910	Sonstige Erträge		7.544,35	0,00	7.544,35	0,00	7.544,35
6/851040+829911	Sonstige Erträge (Zuführung von anderen Projekten)		0,00	0,00	0,00	4.746,18	4.746,18
<b>Bedarfszuweisungen/KTZ</b>			<b>0,00</b>	<b>0,00</b>	<b>0,00</b>	<b>0,00</b>	<b>0,00</b>

Vorhaben	Vorhabensbezeichnung	RA 2023	VA 2023	RA - VA	RA Vorjahre	RA Gesamt
Konto	Bezeichnung					
	Haushaltsrücklagen/Zahlungsmittelreserven	0,00	0,00	0,00	0,00	0,00
	Sonstige Kapitaltransfers und Subventionen	0,00	0,00	0,00	0,00	0,00
	Darlehen	0,00	0,00	0,00	0,00	0,00
	Finanzierungsleasing	0,00	0,00	0,00	0,00	0,00
	Veräußerung langfristiges Vermögen und sonstiges	0,00	0,00	0,00	0,00	0,00
<b>Finanzierungsergebnis 1085104</b>		<b>0,00</b>	<b>0,00</b>	<b>0,00</b>	<b>0,00</b>	<b>0,00</b>
	offene Verbindlichkeiten	148.354,52				
	offene Forderungen	0,00				
<b>1085150</b>	<b>Kläranlage Ausbaustufe II (2020 bis 2026)</b>					
	<b>Auszahlungen - Investitionen - Mittelverwendung</b>	<b>11.029,84</b>	<b>200.000,00</b>	<b>-188.970,16</b>	<b>3.168.789,10</b>	<b>3.179.818,94</b>
	<b>Anschaffungs- oder Herstellungskosten</b>	<b>11.029,84</b>	<b>200.000,00</b>	<b>-188.970,16</b>	<b>3.168.789,10</b>	<b>3.179.818,94</b>
	5/851500-004000 Wasser- und Abwasserbauten und -anlagen	11.029,84	200.000,00	-188.970,16	3.168.789,10	3.179.818,94
	<b>Einzahlungen - Finanzierung - Mittelaufbringung</b>	<b>11.029,84</b>	<b>200.000,00</b>	<b>-188.970,16</b>	<b>3.168.789,10</b>	<b>3.179.818,94</b>
	<b>Mittel aus Geldfluss aus der operativen Gebarung</b>	<b>11.029,84</b>	<b>200.000,00</b>	<b>-188.970,16</b>	<b>3.068.789,10</b>	<b>3.079.818,94</b>
	6/851500+829000 Entnahme aus Rücklage - nicht voranschlagswirksame Gebarung	0,00	200.000,00	-200.000,00	0,00	0,00
	6/851500+829910 Sonstige Erträge	11.029,84	0,00	11.029,84	3.068.789,10	3.079.818,94
	<b>Bedarfszuweisungen/KTZ</b>	<b>0,00</b>	<b>0,00</b>	<b>0,00</b>	<b>0,00</b>	<b>0,00</b>
	Haushaltsrücklagen/Zahlungsmittelreserven	0,00	0,00	0,00	0,00	0,00
	Sonstige Kapitaltransfers und Subventionen	0,00	0,00	0,00	0,00	0,00
	Darlehen	0,00	0,00	0,00	100.000,00	100.000,00
	53512/98 Kläranlage Ausbaustufe II	0,00	0,00	0,00	100.000,00	100.000,00
	Finanzierungsleasing	0,00	0,00	0,00	0,00	0,00
	Veräußerung langfristiges Vermögen und sonstiges	0,00	0,00	0,00	0,00	0,00
<b>Finanzierungsergebnis 1085150</b>		<b>0,00</b>	<b>0,00</b>	<b>0,00</b>	<b>0,00</b>	<b>0,00</b>
	offene Verbindlichkeiten	4.491,38				
	offene Forderungen	0,00				
<b>1085160</b>	<b>Kanal Gartenfeld VI (2020 bis 2030)</b>					
	<b>Auszahlungen - Investitionen - Mittelverwendung</b>	<b>0,00</b>	<b>0,00</b>	<b>0,00</b>	<b>32.149,03</b>	<b>32.149,03</b>
	<b>Anschaffungs- oder Herstellungskosten</b>	<b>0,00</b>	<b>0,00</b>	<b>0,00</b>	<b>32.149,03</b>	<b>32.149,03</b>
	5/851600-004000 Wasser- und Abwasserbauten und -anlagen	0,00	0,00	0,00	32.149,03	32.149,03

Vorhaben	Vorhabensbezeichnung		RA 2023	VA 2023	RA - VA	RA Vorjahre	RA Gesamt
Konto	Bezeichnung						
<b>Einzahlungen - Finanzierung - Mittelaufbringung</b>			<b>1.101,65</b>	<b>0,00</b>	<b>1.101,65</b>	<b>31.047,38</b>	<b>32.149,03</b>
<b>Mittel aus Geldfluss aus der operativen Gebarung</b>			<b>1.101,65</b>	<b>0,00</b>	<b>1.101,65</b>	<b>31.047,38</b>	<b>32.149,03</b>
5/851600-729960	Sonstige Ausgabe - Übernahme 2019		0,00	0,00	0,00	-99,78	-99,78
6/851600+810000	Leistungserlös		0,00	0,00	0,00	305,37	305,37
6/851600+829910	Sonstige Erträge		1.101,65	0,00	1.101,65	0,00	1.101,65
6/851600+829911	Sonstige Erträge (Zuführung von anderen Projekten)		0,00	0,00	0,00	30.841,79	30.841,79
<b>Bedarfszuweisungen/KTZ</b>			<b>0,00</b>	<b>0,00</b>	<b>0,00</b>	<b>0,00</b>	<b>0,00</b>
<b>Haushaltsrücklagen/Zahlungsmittelreserven</b>			<b>0,00</b>	<b>0,00</b>	<b>0,00</b>	<b>0,00</b>	<b>0,00</b>
<b>Sonstige Kapitaltransfers und Subventionen</b>			<b>0,00</b>	<b>0,00</b>	<b>0,00</b>	<b>0,00</b>	<b>0,00</b>
<b>Darlehen</b>			<b>0,00</b>	<b>0,00</b>	<b>0,00</b>	<b>0,00</b>	<b>0,00</b>
<b>Finanzierungsleasing</b>			<b>0,00</b>	<b>0,00</b>	<b>0,00</b>	<b>0,00</b>	<b>0,00</b>
<b>Veräußerung langfristiges Vermögen und sonstiges</b>			<b>0,00</b>	<b>0,00</b>	<b>0,00</b>	<b>0,00</b>	<b>0,00</b>
<b>Finanzierungsergebnis 1085160</b>			<b>1.101,65</b>	<b>0,00</b>	<b>1.101,65</b>	<b>-1.101,65</b>	<b>0,00</b>
offene Verbindlichkeiten			0,00				
offene Forderungen			0,00				
<b>1085180 Kanalerneuerung Nebenanlagen (2020 bis 2030)</b>							
<b>Auszahlungen - Investitionen - Mittelverwendung</b>			<b>71.362,87</b>	<b>100.000,00</b>	<b>-28.637,13</b>	<b>208.362,50</b>	<b>279.725,37</b>
<b>Anschaffungs- oder Herstellungskosten</b>			<b>71.362,87</b>	<b>100.000,00</b>	<b>-28.637,13</b>	<b>208.362,50</b>	<b>279.725,37</b>
5/851800-002000	Kanal Nebenanlagen		71.362,87	100.000,00	-28.637,13	208.362,50	279.725,37
<b>Einzahlungen - Finanzierung - Mittelaufbringung</b>			<b>71.362,87</b>	<b>100.000,00</b>	<b>-28.637,13</b>	<b>208.362,50</b>	<b>279.725,37</b>
<b>Mittel aus Geldfluss aus der operativen Gebarung</b>			<b>71.362,87</b>	<b>100.000,00</b>	<b>-28.637,13</b>	<b>208.362,50</b>	<b>279.725,37</b>
6/851800+829000	Entnahme aus Rücklage - nicht voranschlagswirksame Gebarung		0,00	100.000,00	-100.000,00	129.990,42	129.990,42
6/851800+829910	Sonstige Erträge		71.362,87	0,00	71.362,87	71.600,17	142.963,04
6/851800+829960	Sonstige Einnahme - Übernahme 2019		0,00	0,00	0,00	6.771,91	6.771,91
<b>Bedarfszuweisungen/KTZ</b>			<b>0,00</b>	<b>0,00</b>	<b>0,00</b>	<b>0,00</b>	<b>0,00</b>
<b>Haushaltsrücklagen/Zahlungsmittelreserven</b>			<b>0,00</b>	<b>0,00</b>	<b>0,00</b>	<b>0,00</b>	<b>0,00</b>
<b>Sonstige Kapitaltransfers und Subventionen</b>			<b>0,00</b>	<b>0,00</b>	<b>0,00</b>	<b>0,00</b>	<b>0,00</b>
<b>Darlehen</b>			<b>0,00</b>	<b>0,00</b>	<b>0,00</b>	<b>0,00</b>	<b>0,00</b>
<b>Finanzierungsleasing</b>			<b>0,00</b>	<b>0,00</b>	<b>0,00</b>	<b>0,00</b>	<b>0,00</b>
<b>Veräußerung langfristiges Vermögen und sonstiges</b>			<b>0,00</b>	<b>0,00</b>	<b>0,00</b>	<b>0,00</b>	<b>0,00</b>
<b>Finanzierungsergebnis 1085180</b>			<b>0,00</b>	<b>0,00</b>	<b>0,00</b>	<b>0,00</b>	<b>0,00</b>
offene Verbindlichkeiten			0,00				
offene Forderungen			0,00				

Vorhaben	Vorhabensbezeichnung	RA 2023	VA 2023	RA - VA	RA Vorjahre	RA Gesamt
Konto	Bezeichnung					
<b>1085301</b>	<b>Kiosk NIB Errichtung (2023 bis 2025)</b>					
	<b>Auszahlungen - Investitionen - Mittelverwendung</b>	<b>8.704,12</b>	<b>0,00</b>	<b>8.704,12</b>	<b>0,00</b>	<b>8.704,12</b>
	<b>Anschaffungs- oder Herstellungskosten</b>	<b>8.704,12</b>	<b>0,00</b>	<b>8.704,12</b>	<b>0,00</b>	<b>8.704,12</b>
5/853010-010000	Gebäude und Bauten	8.704,12	0,00	8.704,12	0,00	8.704,12
	<b>Einzahlungen - Finanzierung - Mittelaufbringung</b>	<b>0,00</b>	<b>0,00</b>	<b>0,00</b>	<b>0,00</b>	<b>0,00</b>
	<b>Mittel aus Geldfluss aus der operativen Gebarung</b>	<b>0,00</b>	<b>0,00</b>	<b>0,00</b>	<b>0,00</b>	<b>0,00</b>
	<b>Bedarfszuweisungen/KTZ</b>	<b>0,00</b>	<b>0,00</b>	<b>0,00</b>	<b>0,00</b>	<b>0,00</b>
	<b>Haushaltsrücklagen/Zahlungsmittelreserven</b>	<b>0,00</b>	<b>0,00</b>	<b>0,00</b>	<b>0,00</b>	<b>0,00</b>
	<b>Sonstige Kapitaltransfers und Subventionen</b>	<b>0,00</b>	<b>0,00</b>	<b>0,00</b>	<b>0,00</b>	<b>0,00</b>
	<b>Darlehen</b>	<b>0,00</b>	<b>0,00</b>	<b>0,00</b>	<b>0,00</b>	<b>0,00</b>
	<b>Finanzierungsleasing</b>	<b>0,00</b>	<b>0,00</b>	<b>0,00</b>	<b>0,00</b>	<b>0,00</b>
	<b>Veräußerung langfristiges Vermögen und sonstiges</b>	<b>0,00</b>	<b>0,00</b>	<b>0,00</b>	<b>0,00</b>	<b>0,00</b>
<b>Finanzierungsergebnis 1085301</b>		<b>-8.704,12</b>	<b>0,00</b>	<b>-8.704,12</b>	<b>0,00</b>	<b>-8.704,12</b>
	offene Verbindlichkeiten	0,00				
	offene Forderungen	0,00				
<b>1085310</b>	<b>CO2-Neutrales Rathaus (2020 bis 2026)</b>					
	<b>Auszahlungen - Investitionen - Mittelverwendung</b>	<b>40.272,87</b>	<b>350.000,00</b>	<b>-309.727,13</b>	<b>8.000,00</b>	<b>48.272,87</b>
	<b>Anschaffungs- oder Herstellungskosten</b>	<b>40.272,87</b>	<b>350.000,00</b>	<b>-309.727,13</b>	<b>8.000,00</b>	<b>48.272,87</b>
5/853100-010000	Baukosten	40.272,87	350.000,00	-309.727,13	8.000,00	48.272,87
	<b>Einzahlungen - Finanzierung - Mittelaufbringung</b>	<b>175.000,00</b>	<b>350.000,00</b>	<b>-175.000,00</b>	<b>45.000,00</b>	<b>220.000,00</b>
	<b>Mittel aus Geldfluss aus der operativen Gebarung</b>	<b>0,00</b>	<b>0,00</b>	<b>0,00</b>	<b>0,00</b>	<b>0,00</b>
	<b>Bedarfszuweisungen/KTZ</b>	<b>0,00</b>	<b>0,00</b>	<b>0,00</b>	<b>0,00</b>	<b>0,00</b>
	<b>Haushaltsrücklagen/Zahlungsmittelreserven</b>	<b>0,00</b>	<b>0,00</b>	<b>0,00</b>	<b>0,00</b>	<b>0,00</b>
	<b>Sonstige Kapitaltransfers und Subventionen</b>	<b>0,00</b>	<b>175.000,00</b>	<b>-175.000,00</b>	<b>0,00</b>	<b>0,00</b>
6/853100+300000	Kapitaltransfers von Bund, Bundesfonds und Bundeskammern	0,00	175.000,00	-175.000,00	0,00	0,00
	<b>Darlehen</b>	<b>175.000,00</b>	<b>175.000,00</b>	<b>0,00</b>	<b>45.000,00</b>	<b>220.000,00</b>
53512/86	CO2-Neutrales Rathaus	0,00	0,00	0,00	10.000,00	10.000,00
53512/107	CO2-Neutrales-Rathaus	0,00	0,00	0,00	35.000,00	35.000,00
53512/154	CO2-Neutrales Rathaus	175.000,00	175.000,00	0,00	0,00	175.000,00
	<b>Finanzierungsleasing</b>	<b>0,00</b>	<b>0,00</b>	<b>0,00</b>	<b>0,00</b>	<b>0,00</b>
	<b>Veräußerung langfristiges Vermögen und sonstiges</b>	<b>0,00</b>	<b>0,00</b>	<b>0,00</b>	<b>0,00</b>	<b>0,00</b>
<b>Finanzierungsergebnis 1085310</b>		<b>134.727,13</b>	<b>0,00</b>	<b>134.727,13</b>	<b>37.000,00</b>	<b>171.727,13</b>
	offene Verbindlichkeiten	27.582,00				
	offene Forderungen	0,00				

Vorhaben	Vorhabensbezeichnung		RA 2023	VA 2023	RA - VA	RA Vorjahre	RA Gesamt
Konto	Bezeichnung						
<b>1859300</b>	<b>Tulln App (2020 bis 2026)</b>						
	<b>Auszahlungen - Investitionen - Mittelverwendung</b>		<b>0,00</b>	<b>0,00</b>	<b>0,00</b>	<b>97.229,17</b>	<b>97.229,17</b>
	<b>Anschaffungs- oder Herstellungskosten</b>		<b>0,00</b>	<b>0,00</b>	<b>0,00</b>	<b>97.229,17</b>	<b>97.229,17</b>
	5/859300-070000	Aktivierungsfähige Rechte (immaterielle Vermögenswerte)	0,00	0,00	0,00	97.229,17	97.229,17
	<b>Einzahlungen - Finanzierung - Mittelaufbringung</b>		<b>-2.770,83</b>	<b>0,00</b>	<b>-2.770,83</b>	<b>100.000,00</b>	<b>97.229,17</b>
	<b>Mittel aus Geldfluss aus der operativen Gebarung</b>		<b>-2.770,83</b>	<b>0,00</b>	<b>-2.770,83</b>	<b>0,00</b>	<b>-2.770,83</b>
	5/859300-729910	Sonstige Aufwendungen	-2.770,83	0,00	-2.770,83	0,00	-2.770,83
	<b>Bedarfszuweisungen/KTZ</b>		<b>0,00</b>	<b>0,00</b>	<b>0,00</b>	<b>0,00</b>	<b>0,00</b>
	<b>Haushaltsrücklagen/Zahlungsmittelreserven</b>		<b>0,00</b>	<b>0,00</b>	<b>0,00</b>	<b>0,00</b>	<b>0,00</b>
	<b>Sonstige Kapitaltransfers und Subventionen</b>		<b>0,00</b>	<b>0,00</b>	<b>0,00</b>	<b>0,00</b>	<b>0,00</b>
	<b>Darlehen</b>		<b>0,00</b>	<b>0,00</b>	<b>0,00</b>	<b>100.000,00</b>	<b>100.000,00</b>
	53512/103	Tulln App	0,00	0,00	0,00	100.000,00	100.000,00
	<b>Finanzierungsleasing</b>		<b>0,00</b>	<b>0,00</b>	<b>0,00</b>	<b>0,00</b>	<b>0,00</b>
	<b>Veräußerung langfristiges Vermögen und sonstiges</b>		<b>0,00</b>	<b>0,00</b>	<b>0,00</b>	<b>0,00</b>	<b>0,00</b>
<b>Finanzierungsergebnis 1859300</b>			<b>-2.770,83</b>	<b>0,00</b>	<b>-2.770,83</b>	<b>2.770,83</b>	<b>0,00</b>
	offene Verbindlichkeiten		0,00				
	offene Forderungen		0,00				

<b>Salden Finanzierungsergebnisse</b>		<b>RA 2023</b>	<b>VA 2023</b>	<b>RA - VA</b>	<b>RA Vorjahre</b>	<b>RA Gesamt</b>
2000000	Sonstige Investitionen (2020 bis 2099)					
	Auszahlungen - Investitionen - Mittelverwendung	1.848.983,69	1.934.800,00	-85.816,31	5.123.898,01	6.972.881,70
	Einzahlungen - Finanzierung - Mittelherkunft	586.489,60	300.000,00	286.489,60	1.693.913,11	2.280.402,71
		-1.262.494,09	-1.634.800,00	372.305,91	-3.429.984,90	-4.692.478,99
	offene Verbindlichkeiten	125.949,62				
	offene Forderungen	0,00				
<b>Saldo Sonstige Investitionen</b>		<b>-1.262.494,09</b>	<b>-1.634.800,00</b>	<b>372.305,91</b>	<b>-3.429.984,90</b>	<b>-4.692.478,99</b>
	offene Verbindlichkeiten	125.949,62				
	offene Forderungen	0,00				

Salden Finanzierungsergebnisse		RA 2023	VA 2023	RA - VA	RA Vorjahre	RA Gesamt
1016320	FF Neuaigen und Veranstaltungsraum (2020 bis 2030)					
	Auszahlungen - Investitionen - Mittelverwendung	600.000,00	600.000,00	0,00	0,00	600.000,00
	Einzahlungen - Finanzierung - Mittelherkunft	522.000,00	600.000,00	-78.000,00	50.000,00	572.000,00
		-78.000,00	0,00	-78.000,00	50.000,00	-28.000,00
	offene Verbindlichkeiten	0,00				
	offene Forderungen	0,00				
1163301	FF Nitzing - Ankauf HLF1 (2020 bis 2030)					
	Auszahlungen - Investitionen - Mittelverwendung	0,00	0,00	0,00	187.566,38	187.566,38
	Einzahlungen - Finanzierung - Mittelherkunft	-28.057,38	0,00	-28.057,38	215.623,76	187.566,38
		-28.057,38	0,00	-28.057,38	28.057,38	0,00
	offene Verbindlichkeiten	0,00				
	offene Forderungen	0,00				
1163501	FF Tulln - Ankauf Drehleiter (2020 bis 2026)					
	Auszahlungen - Investitionen - Mittelverwendung	1.045.000,00	1.045.000,00	0,00	0,00	1.045.000,00
	Einzahlungen - Finanzierung - Mittelherkunft	617.000,00	1.045.000,00	-428.000,00	0,00	617.000,00
		-428.000,00	0,00	-428.000,00	0,00	-428.000,00
	offene Verbindlichkeiten	0,00				
	offene Forderungen	0,00				
1021110	Volksschule Tulln I (2020 bis 2026)					
	Auszahlungen - Investitionen - Mittelverwendung	0,00	0,00	0,00	302.095,01	302.095,01
	Einzahlungen - Finanzierung - Mittelherkunft	-2.904,99	0,00	-2.904,99	305.000,00	302.095,01
		-2.904,99	0,00	-2.904,99	2.904,99	0,00
	offene Verbindlichkeiten	0,00				
	offene Forderungen	0,00				
1021120	Volksschule Langenlebarn (2020 bis 2026)					
	Auszahlungen - Investitionen - Mittelverwendung	0,00	200.000,00	-200.000,00	0,00	0,00
	Einzahlungen - Finanzierung - Mittelherkunft	200.000,00	200.000,00	0,00	10.000,00	210.000,00
		200.000,00	0,00	200.000,00	10.000,00	210.000,00
	offene Verbindlichkeiten	0,00				
	offene Forderungen	0,00				
1021500	Handelsakademie/Handelsschule (2020 bis 2026)					
	Auszahlungen - Investitionen - Mittelverwendung	1.500.000,00	1.450.000,00	50.000,00	0,00	1.500.000,00
	Einzahlungen - Finanzierung - Mittelherkunft	1.450.000,00	1.450.000,00	0,00	500.000,00	1.950.000,00
		-50.000,00	0,00	-50.000,00	500.000,00	450.000,00
	offene Verbindlichkeiten	0,00				
	offene Forderungen	0,00				



Salden Finanzierungsergebnisse		RA 2023	VA 2023	RA - VA	RA Vorjahre	RA Gesamt
1024040	Kindergarten Langenlebarn (2020 bis 2026)					
	Auszahlungen - Investitionen - Mittelverwendung	11.608,00	0,00	11.608,00	1.230.331,83	1.241.939,83
	Einzahlungen - Finanzierung - Mittelherkunft	-113.060,17	0,00	-113.060,17	1.355.000,00	1.241.939,83
		-124.668,17	0,00	-124.668,17	124.668,17	0,00
	offene Verbindlichkeiten	907,20				
	offene Forderungen	0,00				
1262001	Sportplatz Langenlebarn - Flutlicht (2023 bis 2027)					
	Auszahlungen - Investitionen - Mittelverwendung	185.447,42	100.000,00	85.447,42	0,00	185.447,42
	Einzahlungen - Finanzierung - Mittelherkunft	185.447,42	100.000,00	85.447,42	0,00	185.447,42
		0,00	0,00	0,00	0,00	0,00
	offene Verbindlichkeiten	0,00				
	offene Forderungen	0,00				
1026400	Kunsteisbahn - Fitnessräume (2023 bis 2027)					
	Auszahlungen - Investitionen - Mittelverwendung	213.969,10	230.000,00	-16.030,90	0,00	213.969,10
	Einzahlungen - Finanzierung - Mittelherkunft	173.000,00	230.000,00	-57.000,00	0,00	173.000,00
		-40.969,10	0,00	-40.969,10	0,00	-40.969,10
	offene Verbindlichkeiten	135.114,33				
	offene Forderungen	0,00				
1026900	Freizeit- und Bewegungsareal (2020 bis 2026)					
	Auszahlungen - Investitionen - Mittelverwendung	0,00	35.000,00	-35.000,00	88.453,29	88.453,29
	Einzahlungen - Finanzierung - Mittelherkunft	0,00	35.000,00	-35.000,00	96.792,32	96.792,32
		0,00	0,00	0,00	8.339,03	8.339,03
	offene Verbindlichkeiten	3.534,00				
	offene Forderungen	0,00				
1026920	BMX Gelände (2020 bis 2026)					
	Auszahlungen - Investitionen - Mittelverwendung	6.000,00	0,00	6.000,00	165.913,01	171.913,01
	Einzahlungen - Finanzierung - Mittelherkunft	6.000,00	0,00	6.000,00	165.913,01	171.913,01
		0,00	0,00	0,00	0,00	0,00
	offene Verbindlichkeiten	0,00				
	offene Forderungen	0,00				
1002900	Rathaus Minoritenkloster (2020 bis 2026)					
	Auszahlungen - Investitionen - Mittelverwendung	0,00	0,00	0,00	21.959,20	21.959,20
	Einzahlungen - Finanzierung - Mittelherkunft	-8.040,80	0,00	-8.040,80	30.000,00	21.959,20
		-8.040,80	0,00	-8.040,80	8.040,80	0,00
	offene Verbindlichkeiten	0,00				
	offene Forderungen	0,00				

Salden Finanzierungsergebnisse		RA 2023	VA 2023	RA - VA	RA Vorjahre	RA Gesamt
1036220	Restaurierung Kulturdenkmäler (2020 bis 2099)					
	Auszahlungen - Investitionen - Mittelverwendung	0,00	120.000,00	-120.000,00	0,00	0,00
	Einzahlungen - Finanzierung - Mittelherkunft	120.000,00	120.000,00	0,00	23.747,89	143.747,89
		120.000,00	0,00	120.000,00	23.747,89	143.747,89
	offene Verbindlichkeiten	0,00				
	offene Forderungen	0,00				
1061200	Gemeindestraßen Erneuerung (2020 bis 2099)					
	Auszahlungen - Investitionen - Mittelverwendung	2.607.524,58	1.500.000,00	1.107.524,58	4.575.354,00	7.182.878,58
	Einzahlungen - Finanzierung - Mittelherkunft	1.137.911,97	1.500.000,00	-362.088,03	6.044.966,61	7.182.878,58
		-1.469.612,61	0,00	-1.469.612,61	1.469.612,61	0,00
	offene Verbindlichkeiten	161.831,36				
	offene Forderungen	0,00				
1061201	Beschattung Hauptplatz (2000 bis 2026)					
	Auszahlungen - Investitionen - Mittelverwendung	0,00	50.000,00	-50.000,00	0,00	0,00
	Einzahlungen - Finanzierung - Mittelherkunft	50.000,00	50.000,00	0,00	0,00	50.000,00
		50.000,00	0,00	50.000,00	0,00	50.000,00
	offene Verbindlichkeiten	0,00				
	offene Forderungen	0,00				
1061210	Verkehrsberuhigung Langenlebarn (2020 bis 2099)					
	Auszahlungen - Investitionen - Mittelverwendung	222.042,41	100.000,00	122.042,41	251.767,20	473.809,61
	Einzahlungen - Finanzierung - Mittelherkunft	222.042,41	100.000,00	122.042,41	251.767,20	473.809,61
		0,00	0,00	0,00	0,00	0,00
	offene Verbindlichkeiten	79.471,45				
	offene Forderungen	0,00				
1061260	Begleitmaßnahmen ÖBB (2020 bis 2099)					
	Auszahlungen - Investitionen - Mittelverwendung	0,00	0,00	0,00	0,00	0,00
	Einzahlungen - Finanzierung - Mittelherkunft	-50.000,00	0,00	-50.000,00	50.000,00	0,00
		-50.000,00	0,00	-50.000,00	50.000,00	0,00
	offene Verbindlichkeiten	0,00				
	offene Forderungen	0,00				
1061290	Bahn Lärmschutz (2020 bis 2099)					
	Auszahlungen - Investitionen - Mittelverwendung	0,00	0,00	0,00	0,00	0,00
	Einzahlungen - Finanzierung - Mittelherkunft	-50.000,00	0,00	-50.000,00	50.000,00	0,00
		-50.000,00	0,00	-50.000,00	50.000,00	0,00
	offene Verbindlichkeiten	0,00				
	offene Forderungen	0,00				

Salden Finanzierungsergebnisse		RA 2023	VA 2023	RA - VA	RA Vorjahre	RA Gesamt
1061600	Rad- und Wanderwege (2020 bis 2099)					
	Auszahlungen - Investitionen - Mittelverwendung	268.852,88	300.000,00	-31.147,12	1.248.452,22	1.517.305,10
	Einzahlungen - Finanzierung - Mittelherkunft	111.133,20	300.000,00	-188.866,80	1.299.257,00	1.410.390,20
		-157.719,68	0,00	-157.719,68	50.804,78	-106.914,90
	offene Verbindlichkeiten	24.203,52				
	offene Forderungen	0,00				
1064900	Bushaltestellen und Wartehäuser (2020 bis 2099)					
	Auszahlungen - Investitionen - Mittelverwendung	15.962,78	30.000,00	-14.037,22	30.805,75	46.768,53
	Einzahlungen - Finanzierung - Mittelherkunft	15.962,78	30.000,00	-14.037,22	30.805,75	46.768,53
		0,00	0,00	0,00	0,00	0,00
	offene Verbindlichkeiten	0,00				
	offene Forderungen	0,00				
1078250	Lichtwellenleitungen Erweiterung und Breitbandausbau (2020 bis 2030)					
	Auszahlungen - Investitionen - Mittelverwendung	259.435,28	100.000,00	159.435,28	517.366,49	776.801,77
	Einzahlungen - Finanzierung - Mittelherkunft	259.435,28	100.000,00	159.435,28	517.366,49	776.801,77
		0,00	0,00	0,00	0,00	0,00
	offene Verbindlichkeiten	20.424,42				
	offene Forderungen	0,00				
1078950	Technologiezentrum (2020 bis 2035)					
	Auszahlungen - Investitionen - Mittelverwendung	0,00	0,00	0,00	1.950.000,00	1.950.000,00
	Einzahlungen - Finanzierung - Mittelherkunft	0,00	0,00	0,00	1.950.000,00	1.950.000,00
		0,00	0,00	0,00	0,00	0,00
	offene Verbindlichkeiten	0,00				
	offene Forderungen	0,00				
1081501	Nibelungenplatz (2020 bis 2026)					
	Auszahlungen - Investitionen - Mittelverwendung	1.681.169,85	2.200.000,00	-518.830,15	441.821,44	2.122.991,29
	Einzahlungen - Finanzierung - Mittelherkunft	1.650.000,00	2.200.000,00	-550.000,00	800.000,00	2.450.000,00
		-31.169,85	0,00	-31.169,85	358.178,56	327.008,71
	offene Verbindlichkeiten	375.721,68				
	offene Forderungen	0,00				
1815000	Begrünung und Mikroklima (2020 bis 2030)					
	Auszahlungen - Investitionen - Mittelverwendung	13.013,49	30.000,00	-16.986,51	121.563,91	134.577,40
	Einzahlungen - Finanzierung - Mittelherkunft	0,00	30.000,00	-30.000,00	157.196,92	157.196,92
		-13.013,49	0,00	-13.013,49	35.633,01	22.619,52
	offene Verbindlichkeiten	7.094,40				
	offene Forderungen	0,00				

Salden Finanzierungsergebnisse		RA 2023	VA 2023	RA - VA	RA Vorjahre	RA Gesamt
1081510	Spielplätze (2020 bis 2099)					
	Auszahlungen - Investitionen - Mittelverwendung	163.855,94	98.000,00	65.855,94	290.131,66	453.987,60
	Einzahlungen - Finanzierung - Mittelherkunft	98.000,00	98.000,00	0,00	456.000,00	554.000,00
		-65.855,94	0,00	-65.855,94	165.868,34	100.012,40
	offene Verbindlichkeiten	16.322,86				
	offene Forderungen	0,00				
1081600	Straßenbeleuchtung Erneuerung (2020 bis 2099)					
	Auszahlungen - Investitionen - Mittelverwendung	446.010,09	360.000,00	86.010,09	732.006,80	1.178.016,89
	Einzahlungen - Finanzierung - Mittelherkunft	357.200,00	360.000,00	-2.800,00	880.100,00	1.237.300,00
		-88.810,09	0,00	-88.810,09	148.093,20	59.283,11
	offene Verbindlichkeiten	4.194,10				
	offene Forderungen	0,00				
1081750	Friedhöfe Erweiterungen (2020 bis 2099)					
	Auszahlungen - Investitionen - Mittelverwendung	61.273,64	71.000,00	-9.726,36	130.255,79	191.529,43
	Einzahlungen - Finanzierung - Mittelherkunft	71.000,00	71.000,00	0,00	120.000,00	191.000,00
		9.726,36	0,00	9.726,36	-10.255,79	-529,43
	offene Verbindlichkeiten	9.128,69				
	offene Forderungen	0,00				
1083100	Aubad (2020 bis 2026)					
	Auszahlungen - Investitionen - Mittelverwendung	0,00	0,00	0,00	104.086,37	104.086,37
	Einzahlungen - Finanzierung - Mittelherkunft	-30.913,63	0,00	-30.913,63	135.000,00	104.086,37
		-30.913,63	0,00	-30.913,63	30.913,63	0,00
	offene Verbindlichkeiten	0,00				
	offene Forderungen	0,00				
1084000	Grundtransaktionen (2020 bis 2099)					
	Auszahlungen - Investitionen - Mittelverwendung	0,00	0,00	0,00	0,00	0,00
	Einzahlungen - Finanzierung - Mittelherkunft	8.912,00	0,00	8.912,00	-8.912,00	0,00
		8.912,00	0,00	8.912,00	-8.912,00	0,00
	offene Verbindlichkeiten	0,00				
	offene Forderungen	0,00				
1085000	Wasserleitung Erneuerung und Ergänzung (2020 bis 2099)					
	Auszahlungen - Investitionen - Mittelverwendung	178.108,29	300.000,00	-121.891,71	735.408,79	913.517,08
	Einzahlungen - Finanzierung - Mittelherkunft	178.108,29	300.000,00	-121.891,71	735.408,79	913.517,08
		0,00	0,00	0,00	0,00	0,00
	offene Verbindlichkeiten	0,00				
	offene Forderungen	27.033,16				

Salden Finanzierungsergebnisse		RA 2023	VA 2023	RA - VA	RA Vorjahre	RA Gesamt
1850001	Wasser Sanierung Innenstadt (2020 bis 2026)					
	Auszahlungen - Investitionen - Mittelverwendung	590.994,56	380.000,00	210.994,56	1.227.457,61	1.818.452,17
	Einzahlungen - Finanzierung - Mittelherkunft	590.994,56	380.000,00	210.994,56	1.227.457,61	1.818.452,17
		0,00	0,00	0,00	0,00	0,00
	offene Verbindlichkeiten	0,00				
	offene Forderungen	0,00				
1850002	Wasserleitung Nitzing Erweiterung Landstraße (2020 bis 2023)					
	Auszahlungen - Investitionen - Mittelverwendung	0,00	0,00	0,00	250.000,00	250.000,00
	Einzahlungen - Finanzierung - Mittelherkunft	0,00	0,00	0,00	250.000,00	250.000,00
		0,00	0,00	0,00	0,00	0,00
	offene Verbindlichkeiten	0,00				
	offene Forderungen	0,00				
1850003	Wasser Gartenfeld VI (2020 bis 2030)					
	Auszahlungen - Investitionen - Mittelverwendung	0,00	0,00	0,00	33.716,08	33.716,08
	Einzahlungen - Finanzierung - Mittelherkunft	0,00	0,00	0,00	33.716,08	33.716,08
		0,00	0,00	0,00	0,00	0,00
	offene Verbindlichkeiten	0,00				
	offene Forderungen	0,00				
1850004	Wasserleitung Langenlebarn Erweiterung Bahnstraße (2020 bis 2023)					
	Auszahlungen - Investitionen - Mittelverwendung	0,00	0,00	0,00	150.000,00	150.000,00
	Einzahlungen - Finanzierung - Mittelherkunft	0,00	0,00	0,00	150.000,00	150.000,00
		0,00	0,00	0,00	0,00	0,00
	offene Verbindlichkeiten	0,00				
	offene Forderungen	0,00				
1850008	Wasser Hedy-Lamarr-Straße (2023 bis 2030)					
	Auszahlungen - Investitionen - Mittelverwendung	0,00	150.000,00	-150.000,00	0,00	0,00
	Einzahlungen - Finanzierung - Mittelherkunft	0,00	150.000,00	-150.000,00	0,00	0,00
		0,00	0,00	0,00	0,00	0,00
	offene Verbindlichkeiten	0,00				
	offene Forderungen	0,00				
1085060	Naturfilteranlage (2020 bis 2023)					
	Auszahlungen - Investitionen - Mittelverwendung	10.353,79	0,00	10.353,79	1.815.906,00	1.826.259,79
	Einzahlungen - Finanzierung - Mittelherkunft	10.353,79	0,00	10.353,79	1.815.906,00	1.826.259,79
		0,00	0,00	0,00	0,00	0,00
	offene Verbindlichkeiten	0,00				
	offene Forderungen	0,00				

<b>Salden Finanzierungsergebnisse</b>		<b>RA 2023</b>	<b>VA 2023</b>	<b>RA - VA</b>	<b>RA Vorjahre</b>	<b>RA Gesamt</b>
1085080	Wasser Langenlebarnier Straße (2020 bis 2030)					
	Auszahlungen - Investitionen - Mittelverwendung	235.636,78	0,00	235.636,78	559.026,01	794.662,79
	Einzahlungen - Finanzierung - Mittelherkunft	-185.337,21	0,00	-185.337,21	980.000,00	794.662,79
		-420.973,99	0,00	-420.973,99	420.973,99	0,00
	offene Verbindlichkeiten	0,00				
	offene Forderungen	0,00				
1085100	Kanal Erneuerung und Ergänzung (2020 bis 2099)					
	Auszahlungen - Investitionen - Mittelverwendung	325.553,16	100.000,00	225.553,16	1.227.841,88	1.553.395,04
	Einzahlungen - Finanzierung - Mittelherkunft	325.553,16	100.000,00	225.553,16	1.227.841,88	1.553.395,04
		0,00	0,00	0,00	0,00	0,00
	offene Verbindlichkeiten	0,00				
	offene Forderungen	45.155,11				
1851001	Kanal Sanierung Innenstadt (2020 bis 2026)					
	Auszahlungen - Investitionen - Mittelverwendung	526.323,33	300.000,00	226.323,33	944.754,60	1.471.077,93
	Einzahlungen - Finanzierung - Mittelherkunft	526.323,33	300.000,00	226.323,33	944.754,60	1.471.077,93
		0,00	0,00	0,00	0,00	0,00
	offene Verbindlichkeiten	0,00				
	offene Forderungen	0,00				
1851002	Kanal Hauptpumpwerk DOKW (2020 bis 2026)					
	Auszahlungen - Investitionen - Mittelverwendung	1.180.042,87	600.000,00	580.042,87	4.372.134,12	5.552.176,99
	Einzahlungen - Finanzierung - Mittelherkunft	1.180.042,87	600.000,00	580.042,87	4.372.134,12	5.552.176,99
		0,00	0,00	0,00	0,00	0,00
	offene Verbindlichkeiten	17.296,46				
	offene Forderungen	0,00				
1851003	Kanal Gartenfeld VI (2020 bis 2030)					
	Auszahlungen - Investitionen - Mittelverwendung	0,00	0,00	0,00	2.213,77	2.213,77
	Einzahlungen - Finanzierung - Mittelherkunft	0,00	0,00	0,00	2.213,77	2.213,77
		0,00	0,00	0,00	0,00	0,00
	offene Verbindlichkeiten	0,00				
	offene Forderungen	0,00				
1851004	Kanalleitung Nitzing Erweiterung Landstraße (2020 bis 2023)					
	Auszahlungen - Investitionen - Mittelverwendung	0,00	0,00	0,00	380.000,00	380.000,00
	Einzahlungen - Finanzierung - Mittelherkunft	0,00	0,00	0,00	380.000,00	380.000,00
		0,00	0,00	0,00	0,00	0,00
	offene Verbindlichkeiten	0,00				
	offene Forderungen	0,00				

Salden Finanzierungsergebnisse		RA 2023	VA 2023	RA - VA	RA Vorjahre	RA Gesamt
1851005	Kanalleitung Langenlebern Erweiterung Bahnstraße (2020 bis 2026)					
	Auszahlungen - Investitionen - Mittelverwendung	-16.272,62	0,00	-16.272,62	250.000,00	233.727,38
	Einzahlungen - Finanzierung - Mittelherkunft	-16.272,62	0,00	-16.272,62	250.000,00	233.727,38
		0,00	0,00	0,00	0,00	0,00
	offene Verbindlichkeiten	0,00				
	offene Forderungen	0,00				
1851008	Kanal Staasdorfer Straße ab EVN bis WW 1 (2020 bis 2026)					
	Auszahlungen - Investitionen - Mittelverwendung	16.666,67	200.000,00	-183.333,33	0,00	16.666,67
	Einzahlungen - Finanzierung - Mittelherkunft	16.666,67	200.000,00	-183.333,33	0,00	16.666,67
		0,00	0,00	0,00	0,00	0,00
	offene Verbindlichkeiten	0,00				
	offene Forderungen	0,00				
1851009	Kanal Florahofstraße Langenlebern (2020 bis 2026)					
	Auszahlungen - Investitionen - Mittelverwendung	6.881,87	200.000,00	-193.118,13	0,00	6.881,87
	Einzahlungen - Finanzierung - Mittelherkunft	6.881,87	200.000,00	-193.118,13	0,00	6.881,87
		0,00	0,00	0,00	0,00	0,00
	offene Verbindlichkeiten	0,00				
	offene Forderungen	0,00				
185101	Kanal Langenlebarner Straße (2020 bis 2030)					
	Auszahlungen - Investitionen - Mittelverwendung	163.429,17	0,00	163.429,17	947.145,11	1.110.574,28
	Einzahlungen - Finanzierung - Mittelherkunft	163.429,17	0,00	163.429,17	947.145,11	1.110.574,28
		0,00	0,00	0,00	0,00	0,00
	offene Verbindlichkeiten	0,00				
	offene Forderungen	0,00				
1851012	Kanal Hedy-Lamarr-Straße (2023 bis 2030)					
	Auszahlungen - Investitionen - Mittelverwendung	0,00	150.000,00	-150.000,00	0,00	0,00
	Einzahlungen - Finanzierung - Mittelherkunft	0,00	150.000,00	-150.000,00	0,00	0,00
		0,00	0,00	0,00	0,00	0,00
	offene Verbindlichkeiten	0,00				
	offene Forderungen	0,00				
1085104	Kanal Franz Langauer-Straße Langenlebern (2020 bis 2026)					
	Auszahlungen - Investitionen - Mittelverwendung	7.544,35	150.000,00	-142.455,65	4.746,18	12.290,53
	Einzahlungen - Finanzierung - Mittelherkunft	7.544,35	150.000,00	-142.455,65	4.746,18	12.290,53
		0,00	0,00	0,00	0,00	0,00
	offene Verbindlichkeiten	148.354,52				
	offene Forderungen	0,00				

Salden Finanzierungsergebnisse		RA 2023	VA 2023	RA - VA	RA Vorjahre	RA Gesamt
1085150	Kläranlage Ausbaustufe II (2020 bis 2026)					
	Auszahlungen - Investitionen - Mittelverwendung	11.029,84	200.000,00	-188.970,16	3.168.789,10	3.179.818,94
	Einzahlungen - Finanzierung - Mittelherkunft	11.029,84	200.000,00	-188.970,16	3.168.789,10	3.179.818,94
		0,00	0,00	0,00	0,00	0,00
	offene Verbindlichkeiten	4.491,38				
	offene Forderungen	0,00				
1085160	Kanal Gartenfeld VI (2020 bis 2030)					
	Auszahlungen - Investitionen - Mittelverwendung	0,00	0,00	0,00	32.149,03	32.149,03
	Einzahlungen - Finanzierung - Mittelherkunft	1.101,65	0,00	1.101,65	31.047,38	32.149,03
		1.101,65	0,00	1.101,65	-1.101,65	0,00
	offene Verbindlichkeiten	0,00				
	offene Forderungen	0,00				
1085180	Kanalerneuerung Nebenanlagen (2020 bis 2030)					
	Auszahlungen - Investitionen - Mittelverwendung	71.362,87	100.000,00	-28.637,13	208.362,50	279.725,37
	Einzahlungen - Finanzierung - Mittelherkunft	71.362,87	100.000,00	-28.637,13	208.362,50	279.725,37
		0,00	0,00	0,00	0,00	0,00
	offene Verbindlichkeiten	0,00				
	offene Forderungen	0,00				
1085301	Kiosk NIB Errichtung (2023 bis 2025)					
	Auszahlungen - Investitionen - Mittelverwendung	8.704,12	0,00	8.704,12	0,00	8.704,12
	Einzahlungen - Finanzierung - Mittelherkunft	0,00	0,00	0,00	0,00	0,00
		-8.704,12	0,00	-8.704,12	0,00	-8.704,12
	offene Verbindlichkeiten	0,00				
	offene Forderungen	0,00				
1085310	CO2-Neutrales Rathaus (2020 bis 2026)					
	Auszahlungen - Investitionen - Mittelverwendung	40.272,87	350.000,00	-309.727,13	8.000,00	48.272,87
	Einzahlungen - Finanzierung - Mittelherkunft	175.000,00	350.000,00	-175.000,00	45.000,00	220.000,00
		134.727,13	0,00	134.727,13	37.000,00	171.727,13
	offene Verbindlichkeiten	27.582,00				
	offene Forderungen	0,00				



<b>Salden Finanzierungsergebnisse</b>		<b>RA 2023</b>	<b>VA 2023</b>	<b>RA - VA</b>	<b>RA Vorjahre</b>	<b>RA Gesamt</b>
1859300	Tulln App (2020 bis 2026)					
	Auszahlungen - Investitionen - Mittelverwendung	0,00	0,00	0,00	97.229,17	97.229,17
	Einzahlungen - Finanzierung - Mittelherkunft	-2.770,83	0,00	-2.770,83	100.000,00	97.229,17
		-2.770,83	0,00	-2.770,83	2.770,83	0,00
	offene Verbindlichkeiten	0,00				
	offene Forderungen	0,00				
<b>Saldo Investive Einzelvorhaben</b>		<b>-2.625.717,53</b>	<b>0,00</b>	<b>-2.625.717,53</b>	<b>3.555.337,77</b>	<b>929.620,24</b>
	offene Verbindlichkeiten	1.035.672,37				
	offene Forderungen	72.188,27				
<b>Saldo der gesamten Investitionstätigkeit</b>		<b>-3.888.211,62</b>	<b>-1.634.800,00</b>	<b>-2.253.411,62</b>	<b>125.352,87</b>	<b>-3.762.858,75</b>
	offene Verbindlichkeiten	1.161.621,99				
	offene Forderungen	72.188,27				



Nachweis Kundenforderungen



Konto	Bezeichnung	Saldo Brutto 31.12.2022	Saldo Brutto 31.12.2023	Netto	USt
<b>Nicht voranschlagswirksame Gebarung</b>					
0/000000+361100	NÖ Seuchenvorsorgeabgabe	1.752,45	1.990,34	1.990,34	0,00
0/000000+361300	Bundesverwaltungsabgabe (VRV 2015)	3.045,30	2.006,50	2.006,50	0,00
0/000000+363100	Nächtigungstaxe	4.620,80	3.174,40	3.174,40	0,00
0/000000+363200	Interessentenbeitrag	1.839,37	-764,21	-764,21	0,00
0/000000+363500	Müllbehandlungsgebühr (Verband)	10.310,42	14.748,45	13.407,59	1.340,86
0/000000+363600	Abfallbehandlungsgebühr (Verband)	-1.811,34	-4.501,94	-4.092,92	-409,02
0/000000+369602	Einz.Stand.-u.Staatsbürg.verband (Verw.abgaben V856)	0,00	17,20	17,20	0,00
0/000000+369900	Tullner Zehner	2.600,00	0,00	0,00	0,00
<b>Summe Nicht voranschlagswirksame Gebarung</b>		<b>22.357,00</b>	<b>16.670,74</b>	<b>15.738,90</b>	<b>931,84</b>
<b>010000 GEMEINDE-DIREKTION</b>					
2/010000+816000	Personalkostenersatz	129.612,00	244.800,00	204.000,00	40.800,00
<b>Summe 010000 GEMEINDE-DIREKTION</b>		<b>129.612,00</b>	<b>244.800,00</b>	<b>204.000,00</b>	<b>40.800,00</b>
<b>022000 STANDESAMT UND STAATSBÜRGERSCHAFTS EVIDENZ</b>					
2/022000+827000	Personalkostenersätze	53.453,27	0,00	0,00	0,00
<b>Summe 022000 STANDESAMT UND STAATSBÜRGERSCHAFTS EVIDENZ</b>		<b>53.453,27</b>	<b>0,00</b>	<b>0,00</b>	<b>0,00</b>
<b>029000 AMTSGEBÄUDE (GEMEINSAME AUFWENDUNGEN)</b>					
2/029000+811000	Mieten und Betriebskosten	49.400,00	55.650,00	55.650,00	0,00
2/029000+816000	Postgebühren - Ersätze	1.369,67	300,00	300,00	0,00
2/029000+828000	Telefongebühren - Ersätze	200,00	200,00	200,00	0,00
<b>Summe 029000 AMTSGEBÄUDE (GEMEINSAME AUFWENDUNGEN)</b>		<b>50.969,67</b>	<b>56.150,00</b>	<b>56.150,00</b>	<b>0,00</b>
<b>131000 BAU- UND FEUERPOLIZEI</b>					
2/131000+816000	Ersätze für Sachverständigenhonorar	1.869,46	150,00	150,00	0,00
<b>Summe 131000 BAU- UND FEUERPOLIZEI</b>		<b>1.869,46</b>	<b>150,00</b>	<b>150,00</b>	<b>0,00</b>
<b>133000 VETERINÄRPOLIZEI</b>					
2/133000+808000	Erlöse für Hundemarken	10,20	6,70	6,70	0,00
<b>Summe 133000 VETERINÄRPOLIZEI</b>		<b>10,20</b>	<b>6,70</b>	<b>6,70</b>	<b>0,00</b>
<b>211100 VOLKSSCHULE TULLN I (KIRCHENGASSE)</b>					
2/211100+810000	Nebenerlöse (Beiträge für Essen)	9.573,20	12.550,01	12.550,01	0,00
2/211100+811000	Mieten für Turnsaal	2.270,00	2.615,56	2.615,56	0,00
2/211100+816200	Kostenbeitrag Eltern	18.513,12	20.449,79	20.449,79	0,00
2/211100+816300	Betreuungskosten	264,00	230,50	230,50	0,00

Konto	Bezeichnung	Saldo Brutto 31.12.2022	Saldo Brutto 31.12.2023	Netto	USt
2/211100+828100	Ersätze für Kopien	552,00	0,00	0,00	0,00
2/211100+829100	Jausen- und Bastelbeitrag	391,70	662,60	662,60	0,00
	<b>Summe 211100 VOLKSSCHULE TULLN I (KIRCHENGASSE)</b>	<b>31.564,02</b>	<b>36.508,46</b>	<b>36.508,46</b>	<b>0,00</b>
<b>211200</b>	<b>VOLKSSCHULE LANGENLEBARN</b>				
2/211200+810000	Nebenerlöse (Beiträge für Essen)	2.352,70	3.501,14	3.501,14	0,00
2/211200+811000	Miete	2.118,32	2.945,05	2.945,05	0,00
2/211200+816200	Kostenbeitrag Eltern	4.044,00	5.978,00	5.978,00	0,00
2/211200+816300	Betreuungskosten	188,00	171,83	171,83	0,00
2/211200+828100	Ersätze für Kopien	138,00	0,00	0,00	0,00
2/211200+829100	Jausen- und Bastelbeitrag	125,40	124,80	124,80	0,00
	<b>Summe 211200 VOLKSSCHULE LANGENLEBARN</b>	<b>8.966,42</b>	<b>12.720,82</b>	<b>12.720,82</b>	<b>0,00</b>
<b>211300</b>	<b>VOLKSSCHULE TULLN II (FRAUENTORGASSE)</b>				
2/211300+810000	Nebenerlöse (Beiträge für Essen)	11.167,21	6.616,60	6.616,60	0,00
2/211300+811000	Miete	1.234,50	1.028,93	1.028,93	0,00
2/211300+816200	Kostenbeitrag Eltern	17.600,10	18.518,40	18.518,40	0,00
2/211300+816300	Betreuungskosten	674,00	273,34	273,34	0,00
2/211300+828100	Ersätze für Kopien	1.295,00	0,00	0,00	0,00
2/211300+829100	Jausen- und Bastelbeitrag	188,10	446,00	446,00	0,00
	<b>Summe 211300 VOLKSSCHULE TULLN II (FRAUENTORGASSE)</b>	<b>32.158,91</b>	<b>26.883,27</b>	<b>26.883,27</b>	<b>0,00</b>
<b>215000</b>	<b>HANDELSAKADEMIE UND HANDELSSCHULE</b>				
2/215000+816000	Investitionsbeitrag	141,50	605,00	605,00	0,00
2/215000+829000	Schulgeld	3.266,79	2.586,91	2.586,91	0,00
	<b>Summe 215000 HANDELSAKADEMIE UND HANDELSSCHULE</b>	<b>3.408,29</b>	<b>3.191,91</b>	<b>3.191,91</b>	<b>0,00</b>
<b>240010</b>	<b>KG 10 - NEUAIGEN</b>				
2/240010+810000	Nebenerlöse (Beiträge für Essen)	1.377,41	1.390,00	1.263,67	126,33
2/240010+811000	Mieten	0,00	40,80	34,00	6,80
2/240010+816200	Kostenbeitrag Eltern	1.976,00	2.195,91	1.996,24	199,67
2/240010+829100	Bildungs/Beschäftigungsbeitrag	1.064,00	1.120,00	1.018,39	101,61
	<b>Summe 240010 KG 10 - NEUAIGEN</b>	<b>4.417,41</b>	<b>4.746,71</b>	<b>4.312,30</b>	<b>434,41</b>
<b>240100</b>	<b>KG 1 - ZANTALLEE</b>				
2/240100+810000	Nebenerlöse (Beiträge für Essen)	3.889,89	4.579,01	4.162,80	416,21
2/240100+811000	Mieten	78,41	165,68	138,06	27,62
2/240100+816200	Kostenbeitrag Eltern	6.903,00	6.449,30	5.862,90	586,40

Konto	Bezeichnung	Saldo Brutto	Saldo Brutto	Netto	USt
		31.12.2022	31.12.2023		
2/240100+829100	Bildungs/Beschäftigungsbeitrag	2.050,00	2.408,00	2.189,46	218,54
	<b>Summe 240100 KG 1 - ZANTALLEE</b>	<b>12.921,30</b>	<b>13.601,99</b>	<b>12.353,22</b>	<b>1.248,77</b>
<b>240200</b>	<b>KG 2 - HAUPTPLATZ</b>				
2/240200+810000	Nebenerlöse (Beiträge für Essen)	2.715,60	3.439,60	3.126,92	312,68
2/240200+816200	Kostenbeitrag Eltern	3.022,06	3.980,06	3.618,13	361,93
2/240200+829100	Bildungs/Beschäftigungsbeitrag	1.362,00	1.348,00	1.225,64	122,36
	<b>Summe 240200 KG 2 - HAUPTPLATZ</b>	<b>7.099,66</b>	<b>8.767,66</b>	<b>7.970,69</b>	<b>796,97</b>
<b>240300</b>	<b>KG 3 - ANTON BRUCKNER-STRASSE</b>				
2/240300+810000	Nebenerlöse (Beiträge für Essen)	3.860,15	4.260,00	3.872,76	387,24
2/240300+811000	Mieten	121,42	177,34	147,78	29,56
2/240300+816200	Kostenbeitrag Eltern	3.838,70	5.310,40	4.827,53	482,87
2/240300+829100	Bildungs/Beschäftigungsbeitrag	1.596,00	2.044,00	1.858,56	185,44
	<b>Summe 240300 KG 3 - ANTON BRUCKNER-STRASSE</b>	<b>9.416,27</b>	<b>11.791,74</b>	<b>10.706,63</b>	<b>1.085,11</b>
<b>240400</b>	<b>KG 4 - LANGENLEBARN</b>				
2/240400+810000	Nebenerlöse (Beiträge für Essen)	2.634,69	2.502,69	2.275,19	227,50
2/240400+811000	Mieten	84,00	67,82	56,52	11,30
2/240400+816200	Kostenbeitrag Eltern	3.471,00	3.043,00	2.766,27	276,73
2/240400+829100	Bildungs/Beschäftigungsbeitrag	1.419,00	1.299,00	1.181,16	117,84
	<b>Summe 240400 KG 4 - LANGENLEBARN</b>	<b>7.608,69</b>	<b>6.912,51</b>	<b>6.279,14</b>	<b>633,37</b>
<b>240500</b>	<b>KG 5 - LANGENLEBARN (Zollamt)</b>				
2/240500+810000	Nebenerlöse (Beiträge für Essen)	1.784,00	2.372,00	2.156,35	215,65
2/240500+811000	Mieten	126,00	0,00	0,00	0,00
2/240500+816200	Kostenbeitrag Eltern	1.865,00	2.488,71	2.262,40	226,31
2/240500+829100	Bildungs/Beschäftigungsbeitrag	1.036,00	1.228,00	1.116,61	111,39
	<b>Summe 240500 KG 5 - LANGENLEBARN (Zollamt)</b>	<b>4.811,00</b>	<b>6.088,71</b>	<b>5.535,36</b>	<b>553,35</b>
<b>240600</b>	<b>KG 6 - HAFENSTRASSE</b>				
2/240600+810000	Nebenerlöse (Beitrag für Essen)	5.061,69	6.609,34	6.008,55	600,79
2/240600+811000	Mieten	36,00	55,97	46,64	9,33
2/240600+816200	Kostenbeitrag Eltern	5.550,24	7.243,24	6.584,71	658,53
2/240600+829100	Bildungs/Beschäftigungsbeitrag	1.878,06	2.048,00	1.862,09	185,91
	<b>Summe 240600 KG 6 - HAFENSTRASSE</b>	<b>12.525,99</b>	<b>15.956,55</b>	<b>14.501,99</b>	<b>1.454,56</b>
<b>240700</b>	<b>KG 7 - FRAUENTORGASSE</b>				
2/240700+810000	Nebenerlöse (Beiträge für Essen)	5.755,00	6.330,01	5.754,58	575,43

Konto	Bezeichnung	Saldo Brutto	Saldo Brutto	Netto	USt
		31.12.2022	31.12.2023		
2/240700+811000	Mieten	93,88	91,55	76,30	15,25
2/240700+816200	Kostenbeitrag Eltern	6.693,00	6.949,02	6.317,17	631,85
2/240700+829100	Bildungs/Beschäftigungsbeitrag	2.472,82	2.172,00	1.974,99	197,01
	<b>Summe 240700 KG 7 - FRAUENTORGASSE</b>	<b>15.014,70</b>	<b>15.542,58</b>	<b>14.123,04</b>	<b>1.419,54</b>
<b>240800</b>	<b>KG 8 - KONRAD-LORENZ-STRASSE</b>				
2/240800+810000	Nebenerlöse (Beiträge für Essen)	4.477,01	4.941,50	4.492,30	449,20
2/240800+811000	Mieten	85,49	105,16	87,63	17,53
2/240800+816200	Kostenbeitrag Eltern	5.678,00	6.167,00	5.606,23	560,77
2/240800+829100	Bildungs/Beschäftigungsbeitrag	2.143,20	2.105,20	1.914,17	191,03
	<b>Summe 240800 KG 8 - KONRAD-LORENZ-STRASSE</b>	<b>12.383,70</b>	<b>13.318,86</b>	<b>12.100,33</b>	<b>1.218,53</b>
<b>240900</b>	<b>KG 9 - ZEISELWEG</b>				
2/240900+810000	Nebenerlöse (Beiträge für Essen)	3.716,00	5.172,00	4.701,84	470,16
2/240900+811000	Mieten	162,00	203,40	169,50	33,90
2/240900+816200	Kostenbeitrag Eltern	4.922,00	5.185,93	4.714,40	471,53
2/240900+829100	Bildungs/Beschäftigungsbeitrag	1.610,00	1.810,00	1.645,80	164,20
	<b>Summe 240900 KG 9 - ZEISELWEG</b>	<b>10.410,00</b>	<b>12.371,33</b>	<b>11.231,54</b>	<b>1.139,79</b>
<b>240910</b>	<b>KLEINKINDERBETREUUNG (ZEISELWEG)</b>				
2/240910+810000	Elternbeiträge	11.009,17	2.146,95	1.951,77	195,18
	<b>Summe 240910 KLEINKINDERBETREUUNG (ZEISELWEG)</b>	<b>11.009,17</b>	<b>2.146,95</b>	<b>1.951,77</b>	<b>195,18</b>
<b>262000</b>	<b>SPORTPLÄTZE</b>				
2/262000+829000	Sonstige Einnahmen	0,00	420,00	420,00	0,00
	<b>Summe 262000 SPORTPLÄTZE</b>	<b>0,00</b>	<b>420,00</b>	<b>420,00</b>	<b>0,00</b>
<b>263100</b>	<b>SPORTHALLE BSZ</b>				
2/263100+811100	Mietersätze	15.832,22	16.838,62	15.696,42	1.142,20
	<b>Summe 263100 SPORTHALLE BSZ</b>	<b>15.832,22</b>	<b>16.838,62</b>	<b>15.696,42</b>	<b>1.142,20</b>
<b>264000</b>	<b>KUNSTEISBAHN</b>				
2/264000+810000	Benützungsgebühren	21,66	12,76	10,63	2,13
2/264000+811000	Mieten	4.956,43	5.127,59	4.272,99	854,60
2/264000+829000	Sonstige Einnahmen	55,00	0,00	0,00	0,00
	<b>Summe 264000 KUNSTEISBAHN</b>	<b>5.033,09</b>	<b>5.140,35</b>	<b>4.283,62</b>	<b>856,73</b>



Konto	Bezeichnung	Saldo Brutto 31.12.2022	Saldo Brutto 31.12.2023	Netto	USt
<b>270000</b>	<b>VOLKSHOCHSCHULE</b>				
2/270000+810000	Kursbeiträge	3.005,80	2.537,00	2.537,00	0,00
	<b>Summe 270000 VOLKSHOCHSCHULE</b>	<b>3.005,80</b>	<b>2.537,00</b>	<b>2.537,00</b>	<b>0,00</b>
<b>320000</b>	<b>MUSIKSCHULE</b>				
2/320000+811000	Leihgebühr für Instrumente	0,00	357,25	357,25	0,00
2/320000+816000	Kostenanteil für Außenstellen	82.649,59	96.455,59	96.455,59	0,00
2/320000+829000	Schulgeld	97.853,18	112.378,77	112.378,77	0,00
	<b>Summe 320000 MUSIKSCHULE</b>	<b>180.502,77</b>	<b>209.191,61</b>	<b>209.191,61</b>	<b>0,00</b>
<b>363000</b>	<b>ORTSBILDPFLEGE</b>				
2/363000+829000	Sonst. Einnahmen	17,40	0,00	0,00	0,00
	<b>Summe 363000 ORTSBILDPFLEGE</b>	<b>17,40</b>	<b>0,00</b>	<b>0,00</b>	<b>0,00</b>
<b>381100</b>	<b>TULLN KULTUR</b>				
2/381100+829000	Sonstige Einnahmen	0,00	4.761,86	3.968,21	793,65
	<b>Summe 381100 TULLN KULTUR</b>	<b>0,00</b>	<b>4.761,86</b>	<b>3.968,21</b>	<b>793,65</b>
<b>426000</b>	<b>FLÜCHTLINGSHILFE</b>				
2/426000+816000	Kostenbeiträge (Kostenersätze) für sonstige Leistungen	19.572,00	15.862,00	15.862,00	0,00
	<b>Summe 426000 FLÜCHTLINGSHILFE</b>	<b>19.572,00</b>	<b>15.862,00</b>	<b>15.862,00</b>	<b>0,00</b>
<b>439100</b>	<b>GEMEINSCHAFTSPFLEGE</b>				
2/439100+863000	Projektförderung	84.930,34	0,00	0,00	0,00
	<b>Summe 439100 GEMEINSCHAFTSPFLEGE</b>	<b>84.930,34</b>	<b>0,00</b>	<b>0,00</b>	<b>0,00</b>
<b>512000</b>	<b>SONSTIGE MED. BERATUNG UND BETREUUNG</b>				
2/512000+811000	Mieten	595,50	1.778,29	1.778,29	0,00
2/512000+829000	Sonstige Einnahmen	2.640,00	2.640,00	2.640,00	0,00
	<b>Summe 512000 SONSTIGE MED. BERATUNG UND BETREUUNG</b>	<b>3.235,50</b>	<b>4.418,29</b>	<b>4.418,29</b>	<b>0,00</b>
<b>612000</b>	<b>GEMEINDESTRASSEN UND RADWEGE</b>				
2/612000+810000	Sondernutzungsentgelte	500,65	288,54	288,54	0,00
2/612000+828000	Rückersätze von Hausnummerntafeln	149,17	151,57	151,57	0,00
2/612000+829000	Sonstige Einnahmen	6.235,65	7.706,07	7.706,07	0,00
	<b>Summe 612000 GEMEINDESTRASSEN UND RADWEGE</b>	<b>6.885,47</b>	<b>8.146,18</b>	<b>8.146,18</b>	<b>0,00</b>

Konto	Bezeichnung	Saldo Brutto 31.12.2022	Saldo Brutto 31.12.2023	Netto	USt
<b>612400</b>	<b>PARK &amp; RIDE PARKDECK</b>				
2/612400+829000	Ersätze von Versicherungen	0,00	8.116,43	8.116,43	0,00
	<b>Summe 612400 PARK &amp; RIDE PARKDECK</b>	<b>0,00</b>	<b>8.116,43</b>	<b>8.116,43</b>	<b>0,00</b>
<b>616000</b>	<b>KONKURRENZSTRASSEN LINKES DONAUUFER</b>				
2/616000+829000	Treppelweg Fahrbewilligungen	-161,36	-60,71	-60,71	0,00
2/616000+829100	Karteneinsatz	88,00	17,00	17,00	0,00
	<b>Summe 616000 KONKURRENZSTRASSEN LINKES DONAUUFER</b>	<b>-73,36</b>	<b>-43,71</b>	<b>-43,71</b>	<b>0,00</b>
<b>640000</b>	<b>EINRICHTUNGEN UND MASSNAHMEN NACH DER STVO</b>				
2/640000+828000	Diverse Kostenersätze	129,89	147,20	147,20	0,00
2/640000+852000	Einnahmen Kurzparkzone	0,00	3,50	3,50	0,00
2/640000+852100	Dauergenehmigungen	-16,00	-16,00	-16,00	0,00
	<b>Summe 640000 EINRICHTUNGEN UND MASSNAHMEN NACH DER STVO</b>	<b>113,89</b>	<b>134,70</b>	<b>134,70</b>	<b>0,00</b>
<b>771200</b>	<b>WEINHERBST</b>				
2/771200+811000	Standmieten	-3,00	797,00	664,16	132,84
	<b>Summe 771200 WEINHERBST</b>	<b>-3,00</b>	<b>797,00</b>	<b>664,16</b>	<b>132,84</b>
<b>771500</b>	<b>WEIHNACHTSDORF</b>				
2/771500+811000	Standmieten	1.413,33	-136,67	-113,90	-22,77
2/771500+829000	Sonstige Einnahmen	5.140,50	0,00	0,00	0,00
	<b>Summe 771500 WEIHNACHTSDORF</b>	<b>6.553,83</b>	<b>-136,67</b>	<b>-113,90</b>	<b>-22,77</b>
<b>782000</b>	<b>WIRTSCHAFTSPOLITISCHE MASSNAHMEN UND STANDORTMARKETING</b>				
2/782000+808000	Veräußerungen von Waren	210,00	0,00	0,00	0,00
2/782000+816000	Kostenbeiträge für sonstige Leistungen	25.000,00	0,00	0,00	0,00
	<b>Summe 782000 WIRTSCHAFTSPOLITISCHE MASSNAHMEN UND STANDORTMARKETING</b>	<b>25.210,00</b>	<b>0,00</b>	<b>0,00</b>	<b>0,00</b>
<b>789100</b>	<b>LITFASSÄULEN UND WERBETAFELN</b>				
2/789100+811000	Plakatierungsentgelt	1.057,48	1.186,08	988,40	197,68
	<b>Summe 789100 LITFASSÄULEN UND WERBETAFELN</b>	<b>1.057,48</b>	<b>1.186,08</b>	<b>988,40</b>	<b>197,68</b>
<b>815000</b>	<b>PARK- UND GARTENANLAGEN</b>				
6/815000+301000	Kapitaltransfers von Ländern, Landesfonds und Landeskammern	3.760,00	0,00	0,00	0,00
	<b>Summe 815000 PARK- UND GARTENANLAGEN</b>	<b>3.760,00</b>	<b>0,00</b>	<b>0,00</b>	<b>0,00</b>

Konto	Bezeichnung	Saldo Brutto 31.12.2022	Saldo Brutto 31.12.2023	Netto	USt
<b>816000</b>	<b>ÖFFENTLICHE BELEUCHTUNG</b>				
2/816000+828000	Rückersätze von Ausgaben	21.712,32	26.524,32	26.524,32	0,00
2/816000+829000	Sonstige Einnahmen (Vers.Ersätze)	0,00	2.942,10	2.942,10	0,00
	<b>Summe 816000 ÖFFENTLICHE BELEUCHTUNG</b>	<b>21.712,32</b>	<b>29.466,42</b>	<b>29.466,42</b>	<b>0,00</b>
<b>817100</b>	<b>FRIEDHOF LANGENLEBARN</b>				
2/817100+852000	Grabstellengebühr	4.428,70	985,00	985,00	0,00
2/817100+852100	Be- und Enterdigungsgebühr	1.098,00	0,00	0,00	0,00
2/817100+852200	Gebühr für Leichenhalle	478,00	0,00	0,00	0,00
	<b>Summe 817100 FRIEDHOF LANGENLEBARN</b>	<b>6.004,70</b>	<b>985,00</b>	<b>985,00</b>	<b>0,00</b>
<b>817200</b>	<b>FRIEDHOF NEUAIGEN</b>				
2/817200+852000	Grabstellengebühr	1.388,00	984,00	984,00	0,00
	<b>Summe 817200 FRIEDHOF NEUAIGEN</b>	<b>1.388,00</b>	<b>984,00</b>	<b>984,00</b>	<b>0,00</b>
<b>817300</b>	<b>FRIEDHOF TULLN</b>				
2/817300+852000	Grabstellengebühr	17.527,75	34.722,60	34.722,60	0,00
2/817300+852100	Be- und Enterdigungsgebühr	3.254,00	0,00	0,00	0,00
2/817300+852200	Gebühr für Leichenhalle	1.434,00	0,00	0,00	0,00
	<b>Summe 817300 FRIEDHOF TULLN</b>	<b>22.215,75</b>	<b>34.722,60</b>	<b>34.722,60</b>	<b>0,00</b>
<b>820000</b>	<b>BAUHOF</b>				
2/820000+810900	Maschinenkostenersätze intern+ext.	8.087,07	6.084,37	5.070,31	1.014,06
2/820000+816100	Vergütung Bauhofleistungen extern	60.440,07	57.495,80	47.913,15	9.582,65
2/820000+828000	Telefongebühren - Ersätze	12,88	0,00	0,00	0,00
2/820000+829100	Sonstige Einnahmen	309,44	995,09	829,24	165,85
2/820000+829300	Kleinmaterial-Verkäufe	157,07	807,67	673,06	134,61
	<b>Summe 820000 BAUHOF</b>	<b>69.006,53</b>	<b>65.382,93</b>	<b>54.485,76</b>	<b>10.897,17</b>
<b>828000</b>	<b>SONSTIGE MÄRKTE</b>				
2/828000+829000	Kostenersätze Naschmarkt	1.822,45	1.773,60	1.773,60	0,00
2/828000+852000	Marktstandsgebühren	5.953,00	5.685,00	5.685,00	0,00
	<b>Summe 828000 SONSTIGE MÄRKTE</b>	<b>7.775,45</b>	<b>7.458,60</b>	<b>7.458,60</b>	<b>0,00</b>
<b>831000</b>	<b>AUBAD UND ERHOLUNGSPARK</b>				
2/831000+810000	Benützungsgebühren	75,70	136,30	120,62	15,68
2/831000+811200	Pachteinnahmen	9.339,82	9.930,32	8.275,27	1.655,05
	<b>Summe 831000 AUBAD UND ERHOLUNGSPARK</b>	<b>9.415,52</b>	<b>10.066,62</b>	<b>8.395,89</b>	<b>1.670,73</b>

Konto	Bezeichnung	Saldo Brutto 31.12.2022	Saldo Brutto 31.12.2023	Netto	USt
<b>833000</b>	<b>HALLENBAD</b>				
2/833000+810000	Badebenutzungsgebühren Bad + Sauna	-10.640,94	306,19	264,02	42,17
2/833000+811002	Miet- und Pachtertrag Turnsaal	3.098,41	3.785,63	3.785,63	0,00
2/833000+811100	Pachteinnahmen 20%	489,14	0,00	0,00	0,00
2/833000+829000	Sonstige Einnahmen (Shop)	1.068,90	918,90	765,75	153,15
2/833000+829001	Sonstige Einnahmen	4.460,00	2.244,00	1.870,01	373,99
	<b>Summe 833000 HALLENBAD</b>	<b>-1.524,49</b>	<b>7.254,72</b>	<b>6.685,41</b>	<b>569,31</b>
<b>839100</b>	<b>WASSERPARK</b>				
2/839100+811100	Einnahmen Bootsverleih	2.720,99	135,99	113,32	22,67
	<b>Summe 839100 WASSERPARK</b>	<b>2.720,99</b>	<b>135,99</b>	<b>113,32</b>	<b>22,67</b>
<b>840000</b>	<b>VERWALTUNG GRUNDVERMÖGEN</b>				
2/840000+810000	Leistungserlöse	749,55	0,00	0,00	0,00
2/840000+811100	Grundpacht	1.295,47	632,81	527,31	105,50
2/840000+811110	Grundpacht Erholungsgebiet Tulln	-454,93	188,01	84,52	103,49
2/840000+811200	Grundpacht Erholungsgebiet LALE links	5.747,57	2.776,50	2.313,74	462,76
2/840000+811300	Grundpacht Erholungsgebiet LALE rechts	-48,14	-48,14	-40,12	-8,02
2/840000+811500	Grundpacht Gartenfeld	158,41	-122,89	-102,42	-20,47
2/840000+811600	Dienstbarkeit	1.375,00	0,00	0,00	0,00
2/840000+811900	Bestandszins mit USt	0,00	330,73	275,61	55,12
2/840000+816100	Betriebskosten Erholungsgebiet Lale links	122,85	16,32	13,60	2,72
2/840000+816200	Instandhaltungskosten Erholungsgebiet Lale links	94,28	29,37	24,48	4,89
2/840000+829000	Sonstige Einnahmen	0,00	1.881,14	1.567,62	313,52
2/840000+829500	Rückerstattung für Müllentsorgung	215,39	59,02	53,66	5,36
6/840000+801000	Veräußerungen von Grundstücken und Grundstückseinrichtungen	69.109,60	0,00	0,00	0,00
	<b>Summe 840000 VERWALTUNG GRUNDVERMÖGEN</b>	<b>78.365,05</b>	<b>5.742,87</b>	<b>4.718,00</b>	<b>1.024,87</b>
<b>850000</b>	<b>BETRIEBE DER WASSERVERSORGUNG</b>				
2/850000+300000	Kapitaltransfers von Bund, Bundesfonds und Bundeskammern	1.176.189,23	1.082.035,81	1.082.035,81	0,00
2/850000+810000	Leistungserlös	14.034,93	26.947,45	22.522,82	4.424,63
2/850000+852300	Bereitstellungsgebühr	11.037,96	7.265,96	6.605,68	660,28
2/850000+852400	Wasserbezugsgebühr	115.671,84	29.856,88	27.142,59	2.714,29
6/850000+307000	Anschlussabgaben	46.062,37	29.736,48	27.033,16	2.703,32
	<b>Summe 850000 BETRIEBE DER WASSERVERSORGUNG</b>	<b>1.362.996,33</b>	<b>1.175.842,58</b>	<b>1.165.340,06</b>	<b>10.502,52</b>

Konto	Bezeichnung	Saldo Brutto 31.12.2022	Saldo Brutto 31.12.2023	Netto	USt
<b>850200</b>	<b>Wasserleitung Siedlung Rafelswörth</b>				
6/850200+307000	Anschlussabgaben	1.523,54	1.523,54	1.385,04	138,50
	<b>Summe 850200 Wasserleitung Siedlung Rafelswörth</b>	<b>1.523,54</b>	<b>1.523,54</b>	<b>1.385,04</b>	<b>138,50</b>
<b>850900</b>	<b>Wasser Franz-Langauer-Straße Langenlebarn</b>				
6/850900+810000	Leistungserlös	-0,02	-0,02	-0,02	0,00
	<b>Summe 850900 Wasser Franz-Langauer-Straße Langenlebarn</b>	<b>-0,02</b>	<b>-0,02</b>	<b>-0,02</b>	<b>0,00</b>
<b>851000</b>	<b>BETRIEBE DER ABWASSERBESEITIGUNG</b>				
6/851000+307000	Einmündungsabgaben	53.651,89	49.670,66	45.155,11	4.515,55
	<b>Summe 851000 BETRIEBE DER ABWASSERBESEITIGUNG</b>	<b>53.651,89</b>	<b>49.670,66</b>	<b>45.155,11</b>	<b>4.515,55</b>
<b>851300</b>	<b>Kanalleitung Siedlung Rafelswörth</b>				
6/851300+307000	Einmündungsabgaben	7.495,20	3.529,54	3.208,74	320,80
	<b>Summe 851300 Kanalleitung Siedlung Rafelswörth</b>	<b>7.495,20</b>	<b>3.529,54</b>	<b>3.208,74</b>	<b>320,80</b>
<b>851500</b>	<b>KANAL TULLN - ORTSNETZ</b>				
2/851500+300000	Kapitaltransfers von Bund, Bundesfonds und Bundeskammern	1.127.225,01	1.048.212,61	1.048.212,61	0,00
2/851500+810000	Leistungserlöse	-3.019,80	3.130,43	2.608,69	521,74
2/851500+852100	Benützungsgebühren	53.005,23	50.954,19	46.321,76	4.632,43
2/851500+852200	Fäkalienabfuhrgebühren	16.441,29	14.894,93	13.540,75	1.354,18
	<b>Summe 851500 KANAL TULLN - ORTSNETZ</b>	<b>1.193.651,73</b>	<b>1.117.192,16</b>	<b>1.110.683,81</b>	<b>6.508,35</b>
<b>851600</b>	<b>KANAL TULLN - KLÄRANLAGE</b>				
2/851600+300000	Kapitaltransfers von Bund, Bundesfonds und Bundeskammern	442.078,55	392.171,61	392.171,61	0,00
6/851600+810000	Leistungserlös	-246,71	-241,64	-201,37	-40,27
	<b>Summe 851600 KANAL TULLN - KLÄRANLAGE</b>	<b>441.831,84</b>	<b>391.929,97</b>	<b>391.970,24</b>	<b>-40,27</b>
<b>852000</b>	<b>MÜLLBESEITIGUNG</b>				
2/852000+808000	Restmüllsäcke	233,99	14.520,35	13.200,32	1.320,03
2/852000+852200	Müllgebühren - Div. Veranstalter	251,76	465,63	414,24	51,39
	<b>Summe 852000 MÜLLBESEITIGUNG</b>	<b>485,75</b>	<b>14.985,98</b>	<b>13.614,56</b>	<b>1.371,42</b>
<b>853000</b>	<b>WOHN- UND GESCHÄFTSGEBÄUDE</b>				
2/853000+811000	Mieten	1.543,12	1.543,12	1.402,88	140,24
2/853000+811100	Mieten - Heizkosten	283,48	764,76	637,27	127,49
2/853000+811300	Miete Garagen u. Geschäftslokale	1.746,65	-1.144,97	-954,06	-190,91
2/853000+811600	Miete von GEDESAG (Frauenhofnerstr)	95.000,00	0,00	0,00	0,00

Konto	Bezeichnung	Saldo Brutto 31.12.2022	Saldo Brutto 31.12.2023	Netto	USt
2/853000+816000	Kostenbeiträge (Kostensätze) für sonstige Leistungen	117.444,00	40.788,00	37.080,00	3.708,00
2/853000+829200	Sonstige Einnahmen	304,44	304,44	253,70	50,74
	<b>Summe 853000 WOHN- UND GESCHÄFTSGEBÄUDE</b>	<b>216.321,69</b>	<b>42.255,35</b>	<b>38.419,79</b>	<b>3.835,56</b>
<b>859200</b>	<b>PARKPLATZ- UND GARAGENBETRIEBE</b>				
2/859200+852100	Dauerparkgebühren	222,50	222,50	185,42	37,08
	<b>Summe 859200 PARKPLATZ- UND GARAGENBETRIEBE</b>	<b>222,50</b>	<b>222,50</b>	<b>185,42</b>	<b>37,08</b>
<b>866000</b>	<b>FORSTGÜTER</b>				
2/866000+808700	Holzverkauf	12.021,94	6.490,60	5.581,88	908,72
2/866000+829000	Sonstige Einnahmen	12,00	19,00	15,83	3,17
	<b>Summe 866000 FORSTGÜTER</b>	<b>12.033,94</b>	<b>6.509,60</b>	<b>5.597,71</b>	<b>911,89</b>
<b>870000</b>	<b>TULLN ENERGIE</b>				
2/870000+300000	Kapitaltransfers von Bund, Bundesfonds und Bundeskammern	99.681,86	91.280,08	91.280,08	0,00
2/870000+829100	Erträge aus Stromverkauf - GPV (Gemeinschafts-PV Anlage)	-0,44	-0,44	-0,37	-0,07
2/870000+829500	Erträge aus Wärmeverkauf	-386,27	-386,27	-321,88	-64,39
	<b>Summe 870000 TULLN ENERGIE</b>	<b>99.295,15</b>	<b>90.893,37</b>	<b>90.957,83</b>	<b>-64,46</b>
<b>894000</b>	<b>VERANSTALTUNGSRÄUME STADTOASE</b>				
2/894000+811200	Leistungen/Betriebspausch. 20% UST	2.335,19	2.335,19	1.946,00	389,19
	<b>Summe 894000 VERANSTALTUNGSRÄUME STADTOASE</b>	<b>2.335,19</b>	<b>2.335,19</b>	<b>1.946,00</b>	<b>389,19</b>
<b>894100</b>	<b>FLORAHOFSAAL</b>				
2/894100+811100	Miete	1.608,00	2.003,00	1.669,16	333,84
2/894100+829000	Sonstige Einnahmen	50,00	100,00	83,34	16,66
	<b>Summe 894100 FLORAHOFSAAL</b>	<b>1.658,00</b>	<b>2.103,00</b>	<b>1.752,50</b>	<b>350,50</b>
<b>894200</b>	<b>VERANSTALTUNGSRÄUME MINORITENKLOSTER</b>				
2/894200+811000	Miete 0% UST	-1.006,73	-1.210,73	-748,21	-462,52
2/894200+811100	Miete 20% UST	3.445,00	3.585,00	2.987,50	597,50
2/894200+811200	Leistungen/Betriebspausch. 20% UST	1.320,00	1.870,00	1.558,34	311,66
2/894200+829000	Sonstige Einnahmen	0,00	519,00	432,50	86,50
	<b>Summe 894200 VERANSTALTUNGSRÄUME MINORITENKLOSTER</b>	<b>3.758,27</b>	<b>4.763,27</b>	<b>4.230,13</b>	<b>533,14</b>
<b>900000</b>	<b>KAMMERAMT</b>				
2/900000+816000	Verwaltungskostenbeitrag	900,00	1.000,00	1.000,00	0,00
	<b>Summe 900000 KAMMERAMT</b>	<b>900,00</b>	<b>1.000,00</b>	<b>1.000,00</b>	<b>0,00</b>

Konto	Bezeichnung	Saldo Brutto 31.12.2022	Saldo Brutto 31.12.2023	Netto	USt
<b>920000</b>	<b>AUSSCHLIESSLICHE GEMEINDEABGABEN</b>				
2/920000+830000	Grundsteuer A	-4.525,64	-5.414,47	-5.414,47	0,00
2/920000+831000	Grundsteuer B	-18.505,33	-24.590,80	-24.590,80	0,00
2/920000+833100	Kommunalsteuer	105.100,99	105.659,14	105.659,14	0,00
2/920000+837000	Lustbarkeitsabgabe	823,94	823,94	823,94	0,00
2/920000+838000	Hundeabgabe	2.060,26	1.268,56	1.268,56	0,00
2/920000+841000	Gebrauchsabgabe - Einmalig	725,93	1.873,52	1.873,52	0,00
2/920000+841100	Gebrauchsabgabe - Laufend	-1.864,15	-2.094,77	-2.094,77	0,00
2/920000+841200	Gebrauchsabgabe Einbautenträger	0,00	31,05	31,05	0,00
2/920000+849000	Nebenansprüche	25.320,57	24.334,77	24.334,77	0,00
2/920000+849100	Stundungszinsen	2.552,24	-1.239,50	-1.239,50	0,00
2/920000+850000	Aufschließungsabgaben	27.879,58	132.862,07	132.862,07	0,00
2/920000+850100	Abstellplatzabgabe	47.700,00	44.700,00	44.700,00	0,00
2/920000+850200	Kinderspielplatz-Ausgleichsabgabe	122.375,00	0,00	0,00	0,00
2/920000+856000	Verwaltungsabgaben	5.686,35	4.667,63	4.667,63	0,00
2/920000+857000	Kommissionsgebühren - Bau	0,00	55,20	55,20	0,00
	<b>Summe 920000 AUSSCHLIESSLICHE GEMEINDEABGABEN</b>	<b>315.329,74</b>	<b>282.936,34</b>	<b>282.936,34</b>	<b>0,00</b>
	<b>Gesamt</b>	<b>Brutto</b>	<b>Brutto</b>	<b>Netto</b>	<b>USt</b>
		<b>31.12.2022</b>	<b>31.12.2023</b>		
		<b>4.728.191,12</b>	<b>4.135.590,01</b>	<b>4.037.083,74</b>	<b>98.506,27</b>
		<b>Einnahmen</b>	<b>4.135.590,01</b>	<b>4.037.083,74</b>	<b>98.506,27</b>
		<b>Ausgaben</b>	<b>0,00</b>	<b>0,00</b>	<b>0,00</b>

## Forderungen

Konto	Bezeichnung	Saldo lt. Konto 31.12.2022	Saldo lt. Konto 31.12.2023	Offen	Differenz
230000	Kurzfristige Forderungen aus Lieferungen und Leistungen	4.097.048,84	3.658.505,50	3.658.505,50	0,00
231000	Langfristige Forderungen aus Lieferungen und Leistungen	0,00	0,00	0,00	0,00
233000	Forderungen aus Abgaben	631.142,28	477.084,51	477.084,51	0,00
<b>Summe</b>		<b>4.728.191,12</b>	<b>4.135.590,01</b>	<b>4.135.590,01</b>	<b>0,00</b>





Nachweis Lieferantenverbindlichkeiten



Konto	Bezeichnung	Saldo Brutto 31.12.2022	Saldo Brutto 31.12.2023	Netto	USt
<b>Nicht voranschlagswirksame Gebarung</b>					
9/000000-362000	Lohnsteuer	374,37	1.282,57	1.282,57	0,00
9/000000-362100	BVA - Aktive Beamte	5.846,96	8.470,02	8.470,02	0,00
9/000000-362400	Finanzamt, DGB	27,45	253,43	253,43	0,00
9/000000-362600	Dienstnehmerzuschlag	0,00	0,00	0,00	0,00
9/000000-362900	Beitrag MV Kassen	9,52	98,89	98,89	0,00
9/000000-369030	Buchverkauf Heimatkundlicher Arbeitskreis	170,00	0,00	0,00	0,00
9/000000-369110	Treibstoff-Personal	831,50	789,76	789,76	0,00
9/000000-369120	Essensbeiträge	1.056,00	645,00	645,00	0,00
9/000000-369200	Personalvertretungsumlage	1.490,36	0,00	0,00	0,00
9/000000-369211	Workshops Römermuseum	0,00	248,00	248,00	0,00
9/000000-369300	Diverse Verwahrgelder	1.568,25	58,88	58,88	0,00
<b>Summe Nicht voranschlagswirksame Gebarung</b>		<b>11.374,41</b>	<b>11.846,55</b>	<b>11.846,55</b>	<b>0,00</b>
<b>010000 GEMEINDE-DIREKTION</b>					
1/010000-456000	Büromaterial	0,00	4.792,52	4.792,52	0,00
1/010000-617000	Fahrzeug- und Maschinenkosten	96,40	0,00	0,00	0,00
1/010000-631000	Telekommunikationsdienste	83,51	190,00	190,00	0,00
1/010000-728500	Leistungsentgelte an Firmen	228,98	412,12	412,12	0,00
<b>Summe 010000 GEMEINDE-DIREKTION</b>		<b>408,89</b>	<b>5.394,64</b>	<b>5.394,64</b>	<b>0,00</b>
<b>015000 BÜRGERKOMMUNIKATION UND ÖFFENTLICHKEITSARBEIT</b>					
1/015000-400000	Geringwertige Wirtschaftsgüter (GWG)	284,40	0,00	0,00	0,00
1/015000-631000	Telekommunikationsdienste	14,24	53,04	53,04	0,00
1/015000-728000	Sonstige Ausgaben	720,72	75,00	75,00	0,00
1/015000-728100	Neue Medien	3.634,56	441,67	441,67	0,00
<b>Summe 015000 BÜRGERKOMMUNIKATION UND ÖFFENTLICHKEITSARBEIT</b>		<b>4.653,92</b>	<b>569,71</b>	<b>569,71</b>	<b>0,00</b>
<b>016000 ELEKTRONISCHE DATENVERARBEITUNG</b>					
1/016000-042000	Amtsausstattung	7.000,00	10.691,06	10.075,88	615,18
1/016000-400000	Geringwertige Wirtschaftsgüter (GWG)	0,00	161,99	134,98	27,01
1/016000-456000	Büromaterial	240,67	134,38	111,98	22,40
1/016000-616000	Instandhaltung der Maschinen	94,46	0,00	0,00	0,00
1/016000-618200	Softwarewartung	-1.098,04	-1.098,04	-915,03	-183,01
1/016000-631000	Telekommunikationsdienste	309,83	632,95	527,46	105,49
1/016000-728200	Softwarewartung	6.419,87	5.498,94	4.582,45	916,49
1/016000-728300	eGovernment Nutzungsentgelte (Fundinfo, Bürgerportal)	769,56	724,46	603,72	120,74

Konto	Bezeichnung	Saldo Brutto 31.12.2022	Saldo Brutto 31.12.2023	Netto	USt
1/016000-728500	Leistungsentgelte an Firmen	26.297,20	22.834,09	22.741,47	92,62
	<b>Summe 016000 ELEKTRONISCHE DATENVERARBEITUNG</b>	<b>40.033,55</b>	<b>39.579,83</b>	<b>37.862,91</b>	<b>1.716,92</b>
<b>019000</b>	<b>REPRÄSENTATIONEN</b>				
1/019000-723100	Repräsentation	0,00	88,50	88,50	0,00
1/019000-723200	Neujahrstreffen	127,39	50,00	50,00	0,00
	<b>Summe 019000 REPRÄSENTATIONEN</b>	<b>127,39</b>	<b>138,50</b>	<b>138,50</b>	<b>0,00</b>
<b>022000</b>	<b>STANDESAMT UND STAATSBÜRGERSCHAFTS EVIDENZ</b>				
1/022000-752100	Beitrag Standesamts- u. Staatsb.verband	0,00	15.517,33	15.517,33	0,00
	<b>Summe 022000 STANDESAMT UND STAATSBÜRGERSCHAFTS EVIDENZ</b>	<b>0,00</b>	<b>15.517,33</b>	<b>15.517,33</b>	<b>0,00</b>
<b>029000</b>	<b>AMTSGEBÄUDE (GEMEINSAME AUFWENDUNGEN)</b>				
1/029000-042000	Betriebsausstattung	0,00	3.744,84	3.744,84	0,00
1/029000-400000	Geringwertige Wirtschaftsgüter (GWG)	0,00	364,18	364,18	0,00
1/029000-454000	Reinigungsmittel	214,23	0,00	0,00	0,00
1/029000-459000	Sonstige Verbrauchsgüter	10,38	0,00	0,00	0,00
1/029000-600000	Strom	1.095,14	1.174,75	1.174,75	0,00
1/029000-600100	Gas Minoritenkloster	0,00	2.613,09	2.613,09	0,00
1/029000-614000	Instandhaltung Gebäude	2.394,00	35.318,46	35.318,46	0,00
1/029000-616000	Instandhaltung von Maschinen und maschinellen Anlagen	6.852,30	11.318,38	11.318,38	0,00
1/029000-630000	Porto	6.899,35	6.977,69	6.977,69	0,00
1/029000-631000	Telekommunikationsdienste	322,04	325,47	325,47	0,00
1/029000-728000	Sonstige Ausgaben Minoritenkloster	15.310,29	15.706,97	15.706,97	0,00
1/029000-728100	Teilrefundierung Parkkosten	0,00	254,65	254,65	0,00
5/029000-614000	Instandhaltung von Gebäuden	0,00	1.754,62	1.754,62	0,00
	<b>Summe 029000 AMTSGEBÄUDE (GEMEINSAME AUFWENDUNGEN)</b>	<b>33.097,73</b>	<b>79.553,10</b>	<b>79.553,10</b>	<b>0,00</b>
<b>030000</b>	<b>BAUAMT</b>				
1/030000-631000	Telekommunikationsdienste	220,00	349,66	349,66	0,00
1/030000-728000	Honorare an Einzelpersonen	0,00	1.391,21	1.391,21	0,00
	<b>Summe 030000 BAUAMT</b>	<b>220,00</b>	<b>1.740,87</b>	<b>1.740,87</b>	<b>0,00</b>
<b>031000</b>	<b>RAUMORDNUNG UND RAUMPLANUNG</b>				
1/031000-728000	Planungskosten Flächenwidmungsplan	0,00	4.193,28	4.193,28	0,00
1/031000-728100	Planungskosten für Bebauungsplan	0,00	2.621,99	2.621,99	0,00
	<b>Summe 031000 RAUMORDNUNG UND RAUMPLANUNG</b>	<b>0,00</b>	<b>6.815,27</b>	<b>6.815,27</b>	<b>0,00</b>

Konto	Bezeichnung	Saldo Brutto 31.12.2022	Saldo Brutto 31.12.2023	Netto	USt
<b>061000</b>	<b>SUBVENTIONEN AN VEREINE</b>				
1/061000-757000	Subventionen Sportvereine	0,00	6.000,00	6.000,00	0,00
1/061000-757100	Subventionen Jugendvereine	0,00	480,00	480,00	0,00
1/061000-757200	Subventionen kulturelle Vereine	7.990,00	4.980,00	4.980,00	0,00
1/061000-757300	Subventionen soziale Vereine	10.660,00	5.930,00	5.930,00	0,00
	<b>Summe 061000 SUBVENTIONEN AN VEREINE</b>	<b>18.650,00</b>	<b>17.390,00</b>	<b>17.390,00</b>	<b>0,00</b>
<b>062000</b>	<b>EHRUNGEN UND EHRENGESCHENKE</b>				
1/062000-413000	Ehrengeschenke	280,00	200,00	200,00	0,00
1/062000-768000	Geburtstage u. Hochzeitstage	693,00	1.280,00	1.280,00	0,00
	<b>Summe 062000 EHRUNGEN UND EHRENGESCHENKE</b>	<b>973,00</b>	<b>1.480,00</b>	<b>1.480,00</b>	<b>0,00</b>
<b>091000</b>	<b>PERSONALAUSBILDUNG UND FORTBILDUNG</b>				
1/091000-728000	Schulungskosten	48,20	360,00	360,00	0,00
	<b>Summe 091000 PERSONALAUSBILDUNG UND FORTBILDUNG</b>	<b>48,20</b>	<b>360,00</b>	<b>360,00</b>	<b>0,00</b>
<b>094000</b>	<b>BETRIEBLICHE GEMEINSCHAFTSPFLEGE</b>				
1/094000-723001	Betriebsfeiern	1.525,00	0,00	0,00	0,00
1/094000-728000	Betriebl. Gesundheitsförderung	49,00	0,00	0,00	0,00
1/094000-728100	Essensbeiträge	117,00	642,00	642,00	0,00
	<b>Summe 094000 BETRIEBLICHE GEMEINSCHAFTSPFLEGE</b>	<b>1.691,00</b>	<b>642,00</b>	<b>642,00</b>	<b>0,00</b>
<b>099000</b>	<b>SONSTIGE EINRICHTUNGEN UND MASSNAHMEN</b>				
1/099000-729000	Essensbeiträge	0,00	228,00	228,00	0,00
	<b>Summe 099000 SONSTIGE EINRICHTUNGEN UND MASSNAHMEN</b>	<b>0,00</b>	<b>228,00</b>	<b>228,00</b>	<b>0,00</b>
<b>129000</b>	<b>SONSTIGE EINRICHTUNGEN UND MASSNAHMEN</b>				
1/129000-728000	Sonst.Maßnahmen zur Sicherung d. öffentl. Sicherheit	0,00	2.280,46	2.280,46	0,00
	<b>Summe 129000 SONSTIGE EINRICHTUNGEN UND MASSNAHMEN</b>	<b>0,00</b>	<b>2.280,46</b>	<b>2.280,46</b>	<b>0,00</b>
<b>131000</b>	<b>BAU- UND FEUERPOLIZEI</b>				
1/131000-640000	Sachverständigenhonorar	1.800,38	1.842,89	1.842,89	0,00
	<b>Summe 131000 BAU- UND FEUERPOLIZEI</b>	<b>1.800,38</b>	<b>1.842,89</b>	<b>1.842,89</b>	<b>0,00</b>
<b>163100</b>	<b>FREIWILLIGE FEUERWEHR LANGENLEBARN</b>				
1/163100-600000	Strom	0,00	87,62	87,62	0,00
1/163100-631000	Telekommunikationsdienste	54,80	41,95	41,95	0,00

Konto	Bezeichnung	Saldo Brutto 31.12.2022	Saldo Brutto 31.12.2023	Netto	USt
1/163100-670000	Versicherungen	-460,52	0,00	0,00	0,00
	<b>Summe 163100 FREIWILLIGE FEUERWEHR LANGENLEBARN</b>	<b>-405,72</b>	<b>129,57</b>	<b>129,57</b>	<b>0,00</b>
<b>163200</b>	<b>FREIWILLIGE FEUERWEHR NEUAIGEN</b>				
1/163200-400000	Geringwertige Wirtschaftsgüter (GWG)	126,47	0,00	0,00	0,00
1/163200-452000	Treibstoffe	0,00	158,74	158,74	0,00
1/163200-600000	Strom	0,00	87,62	87,62	0,00
1/163200-600300	Wärme	0,00	421,38	421,38	0,00
1/163200-614000	Instandhaltung Gebäude	199,85	0,00	0,00	0,00
1/163200-617000	Fahrzeug- und Maschinenkosten	1.913,32	0,00	0,00	0,00
1/163200-631000	Telekommunikationsdienste	26,10	0,00	0,00	0,00
1/163200-728000	Schulungskosten	70,87	0,00	0,00	0,00
	<b>Summe 163200 FREIWILLIGE FEUERWEHR NEUAIGEN</b>	<b>2.336,61</b>	<b>667,74</b>	<b>667,74</b>	<b>0,00</b>
<b>163300</b>	<b>FREIWILLIGE FEUERWEHR NITZING</b>				
1/163300-400000	Geringwertige Wirtschaftsgüter (GWG)	0,00	150,88	150,88	0,00
1/163300-600000	Strom	0,00	87,62	87,62	0,00
1/163300-614000	Instandhaltung Gebäude	71,50	141,70	141,70	0,00
1/163300-631000	Telekommunikationsdienste	35,29	34,90	34,90	0,00
1/163300-728000	Schulungskosten	0,00	146,12	146,12	0,00
	<b>Summe 163300 FREIWILLIGE FEUERWEHR NITZING</b>	<b>106,79</b>	<b>561,22</b>	<b>561,22</b>	<b>0,00</b>
<b>163400</b>	<b>FREIWILLIGE FEUERWEHR STAASDORF</b>				
1/163400-600000	Strom	0,00	87,62	87,62	0,00
1/163400-700000	Miete Gemeindehaus Staasdorf	-848,39	-848,39	-848,39	0,00
	<b>Summe 163400 FREIWILLIGE FEUERWEHR STAASDORF</b>	<b>-848,39</b>	<b>-760,77</b>	<b>-760,77</b>	<b>0,00</b>
<b>163500</b>	<b>FREIWILLIGE FEUERWEHR TULLN</b>				
1/163500-400100	Dienstbekleidung und Ausrüstung	500,00	500,00	500,00	0,00
1/163500-600000	Strom	0,00	87,62	87,62	0,00
1/163500-614000	Instandhaltung Gebäude	0,00	29,92	29,92	0,00
1/163500-617000	Fahrzeug- und Maschinenkosten	53,76	3.807,73	3.807,73	0,00
1/163500-631000	Telekommunikationsdienste	337,75	424,01	424,01	0,00
1/163500-728000	Schulungskosten	3.121,08	91,71	91,71	0,00
1/163500-754000	Kostenbeitrag für Instandhaltung	-5.912,19	7.610,03	7.610,03	0,00
	<b>Summe 163500 FREIWILLIGE FEUERWEHR TULLN</b>	<b>-1.899,60</b>	<b>12.551,02</b>	<b>12.551,02</b>	<b>0,00</b>
<b>211100</b>	<b>VOLKSSCHULE TULLN I (KIRCHENGASSE)</b>				
1/211100-400000	Geringwertige Wirtschaftsgüter (GWG)	0,00	55,81	55,81	0,00

Konto	Bezeichnung	Saldo Brutto	Saldo Brutto	Netto	USt
		31.12.2022	31.12.2023		
1/211100-430000	Essenslieferung ganztäg. Schulform	3.770,91	5.113,68	5.113,68	0,00
1/211100-454000	Reinigungsmaterial	63,07	0,00	0,00	0,00
1/211100-456000	Büromaterial	0,00	425,77	425,77	0,00
1/211100-457000	Lehrer- u. Schülerbücherei	0,00	123,61	123,61	0,00
1/211100-600000	Strom	1.591,67	4.409,41	4.409,41	0,00
1/211100-614000	Instandhaltung Gebäude	126,78	0,00	0,00	0,00
1/211100-630000	Porto	30,00	27,55	27,55	0,00
1/211100-631000	Telekommunikationsdienste	18,18	45,20	45,20	0,00
1/211100-728500	Leistungsentgelte an Firmen	13.913,54	10.971,30	10.971,30	0,00
	<b>Summe 211100 VOLKSSCHULE TULLN I (KIRCHENGASSE)</b>	<b>19.514,15</b>	<b>21.172,33</b>	<b>21.172,33</b>	<b>0,00</b>
<b>211200</b>	<b>VOLKSSCHULE LANGENLEBARN</b>				
1/211200-042000	Schulmöbelankauf	0,00	2.000,00	2.000,00	0,00
1/211200-430000	Essenslieferung ganztäg. Schulform	913,77	1.488,63	1.488,63	0,00
1/211200-454000	Reinigungsmaterial	969,07	0,00	0,00	0,00
1/211200-456100	Beschäftigungsmaterial gt. Schulform	0,00	304,11	304,11	0,00
1/211200-600000	Strom	0,00	87,62	87,62	0,00
1/211200-631000	Telekommunikationsdienste	5,10	10,11	10,11	0,00
1/211200-728500	Leistungsentgelt an Firmen	3.790,00	0,00	0,00	0,00
	<b>Summe 211200 VOLKSSCHULE LANGENLEBARN</b>	<b>5.677,94</b>	<b>3.890,47</b>	<b>3.890,47</b>	<b>0,00</b>
<b>211300</b>	<b>VOLKSSCHULE TULLN II (FRAUENTORGASSE)</b>				
1/211300-430000	Essenslieferung ganztäg. Schulform	5.006,43	6.408,60	6.408,60	0,00
1/211300-456000	Büromaterial	196,50	243,00	243,00	0,00
1/211300-456200	Jause und Bastelmaterial	4.262,14	2.359,18	2.359,18	0,00
1/211300-459000	Sonstige Verbrauchsgüter	0,00	82,13	82,13	0,00
1/211300-600000	Strom	-12.209,74	87,62	87,62	0,00
1/211300-614000	Instandhaltung Gebäude	0,00	423,00	423,00	0,00
1/211300-630000	Porto	16,50	8,25	8,25	0,00
1/211300-631000	Telekommunikationsdienste	0,00	29,84	29,84	0,00
1/211300-728500	Leistungsentgelte an Firmen	0,00	11.373,62	11.373,62	0,00
	<b>Summe 211300 VOLKSSCHULE TULLN II (FRAUENTORGASSE)</b>	<b>-2.728,17</b>	<b>21.015,24</b>	<b>21.015,24</b>	<b>0,00</b>
<b>215000</b>	<b>HANDELSAKADEMIE UND HANDELSSCHULE</b>				
1/215000-042000	Betriebsausstattung Lehrmittel	34.111,71	0,00	0,00	0,00
1/215000-456000	Büromaterial	334,51	0,00	0,00	0,00
1/215000-600000	Strom	-9.934,22	87,62	87,62	0,00
1/215000-631000	Telekommunikationsdienste	43,88	19,38	19,38	0,00
1/215000-728000	Betriebskosten Turnsäle	2.426,19	0,00	0,00	0,00

Konto	Bezeichnung	Saldo Brutto 31.12.2022	Saldo Brutto 31.12.2023	Netto	USt
1/215000-728400	Lehrerfortbildung	20,80	0,00	0,00	0,00
1/215000-728500	Leistungsentgelte an Firmen	0,00	1.504,00	1.504,00	0,00
5/215000-080000	Beteiligungen an verbundenen Unternehmen	500.000,00	0,00	0,00	0,00
	<b>Summe 215000 HANDELSAKADEMIE UND HANDELSSCHULE</b>	<b>527.002,87</b>	<b>1.611,00</b>	<b>1.611,00</b>	<b>0,00</b>
<b>240010</b>	<b>KG 10 - NEUAIGEN</b>				
1/240010-430000	Diverse Ausgaben für Mittagessen	720,39	777,37	706,70	70,67
1/240010-456100	Beschäftigungsmaterial	177,27	0,00	0,00	0,00
1/240010-600000	Strom	0,00	87,62	73,02	14,60
	<b>Summe 240010 KG 10 - NEUAIGEN</b>	<b>897,66</b>	<b>864,99</b>	<b>779,72</b>	<b>85,27</b>
<b>240100</b>	<b>KG 1 - ZANTALLEE</b>				
1/240100-400000	Geringwertige Wirtschaftsgüter (GWG)	0,00	3.104,40	2.587,00	517,40
1/240100-430000	Diverse Ausgaben für Mittagessen	1.603,58	1.595,44	1.450,40	145,04
1/240100-600000	Strom	0,00	87,62	73,02	14,60
1/240100-600300	Wärme	0,00	15.142,14	15.047,14	95,00
1/240100-614000	Instandhaltung Gebäude	0,00	47,61	39,67	7,94
1/240100-728000	Leistungsentgelte an Firmen	78,29	124,20	124,20	0,00
	<b>Summe 240100 KG 1 - ZANTALLEE</b>	<b>1.681,87</b>	<b>20.101,41</b>	<b>19.321,43</b>	<b>779,98</b>
<b>240200</b>	<b>KG 2 - HAUPTPLATZ</b>				
1/240200-430000	Diverse Ausgaben für Mittagessen	801,79	1.184,37	1.076,70	107,67
1/240200-456100	Beschäftigungsmaterial	222,39	0,00	0,00	0,00
1/240200-600000	Strom	47,00	134,62	112,19	22,43
1/240200-616000	Instandhaltung von Maschinen und maschinellen Anlagen	0,00	600,00	600,00	0,00
1/240200-728000	Leistungsentgelte an Firmen	89,47	0,00	0,00	0,00
	<b>Summe 240200 KG 2 - HAUPTPLATZ</b>	<b>1.160,65</b>	<b>1.918,99</b>	<b>1.788,89</b>	<b>130,10</b>
<b>240300</b>	<b>KG 3 - ANTON BRUCKNER-STRASSE</b>				
1/240300-430000	Diverse Ausgaben für Mittagessen	1.782,66	1.404,15	1.276,50	127,65
1/240300-454000	Reinigungsmaterial	169,58	0,00	0,00	0,00
1/240300-456100	Beschäftigungsmaterial	126,99	134,77	121,84	12,93
1/240300-600000	Strom	0,00	87,62	73,02	14,60
1/240300-618000	Instandhaltung der Einrichtung	216,50	0,00	0,00	0,00
1/240300-728000	Leistungsentgelte an Firmen	0,00	78,00	65,00	13,00
	<b>Summe 240300 KG 3 - ANTON BRUCKNER-STRASSE</b>	<b>2.295,73</b>	<b>1.704,54</b>	<b>1.536,36</b>	<b>168,18</b>
<b>240400</b>	<b>KG 4 - LANGENLEBARN</b>				
1/240400-430000	Diverse Ausgaben für Mittagessen	1.131,46	956,45	869,50	86,95



Konto	Bezeichnung	Saldo Brutto 31.12.2022	Saldo Brutto 31.12.2023	Netto	USt
1/240400-456100	Beschäftigungsmaterial	70,70	104,51	94,93	9,58
1/240400-600000	Strom	0,00	87,62	73,02	14,60
5/240400-010000	Baukosten	14.836,80	907,20	907,20	0,00
	<b>Summe 240400 KG 4 - LANGENLEBARN</b>	<b>16.038,96</b>	<b>2.055,78</b>	<b>1.944,65</b>	<b>111,13</b>
<b>240500</b>	<b>KG 5 - LANGENLEBARN (Zollamt)</b>				
1/240500-430000	Diverse Ausgaben für Mittagessen	814,00	0,00	0,00	0,00
1/240500-456100	Beschäftigungsmaterial	136,80	225,35	202,98	22,37
1/240500-600000	Strom, Heizung	-2.204,58	87,62	73,02	14,60
1/240500-614000	Instandhaltung Gebäude	0,00	827,72	689,77	137,95
1/240500-616000	Instandhaltung von Maschinen und maschinellen Anlagen	639,00	2.084,00	2.020,00	64,00
2/240500+811000	Mieten	114,00	0,00	0,00	0,00
	<b>Summe 240500 KG 5 - LANGENLEBARN (Zollamt)</b>	<b>-728,78</b>	<b>3.224,69</b>	<b>2.985,77</b>	<b>238,92</b>
<b>240600</b>	<b>KG 6 - HAFENSTRASSE</b>				
1/240600-430000	Diverse Ausgaben für Mittagessen	1.741,96	0,00	0,00	0,00
1/240600-456100	Beschäftigungsmaterial	158,32	26,96	22,47	4,49
1/240600-600000	Strom	0,00	87,62	73,02	14,60
1/240600-728000	Leistungsentgelte an Firmen	0,00	27,00	22,50	4,50
	<b>Summe 240600 KG 6 - HAFENSTRASSE</b>	<b>1.900,28</b>	<b>141,58</b>	<b>117,99</b>	<b>23,59</b>
<b>240700</b>	<b>KG 7 - FRAUENTORGASSE</b>				
1/240700-430000	Diverse Ausgaben für Mittagessen	1.982,09	2.531,54	2.301,40	230,14
1/240700-456100	Beschäftigungsmaterial	160,93	264,00	239,97	24,03
1/240700-600000	Strom	0,00	87,62	73,02	14,60
1/240700-600300	Wärme	0,00	24.722,82	20.602,35	4.120,47
1/240700-614000	Instandhaltung Gebäude	1.676,91	817,20	817,20	0,00
1/240700-728000	Leistungsentgelte an Firmen	0,00	189,00	157,50	31,50
	<b>Summe 240700 KG 7 - FRAUENTORGASSE</b>	<b>3.819,93</b>	<b>28.612,18</b>	<b>24.191,44</b>	<b>4.420,74</b>
<b>240800</b>	<b>KG 8 - KONRAD-LORENZ-STRASSE</b>				
1/240800-430000	Diverse Ausgaben für Mittagessen	2.246,64	2.397,23	2.179,30	217,93
1/240800-454000	Reinigungsmaterial	0,00	153,22	127,68	25,54
1/240800-456100	Beschäftigungsmaterial	475,03	328,39	282,78	45,61
1/240800-600000	Strom	1.310,00	1.397,62	1.164,69	232,93
1/240800-614000	Instandhaltung von Gebäuden	495,71	0,00	0,00	0,00
1/240800-728000	Leistungsentgelte an Firmen	0,00	137,50	120,00	17,50
	<b>Summe 240800 KG 8 - KONRAD-LORENZ-STRASSE</b>	<b>4.527,38</b>	<b>4.413,96</b>	<b>3.874,45</b>	<b>539,51</b>

Konto	Bezeichnung	Saldo Brutto 31.12.2022	Saldo Brutto 31.12.2023	Netto	USt
<b>240900</b>	<b>KG 9 - HAMSTERWEG/ZEISELWEG</b>				
1/240900-600000	Strom	-1.951,26	583,62	486,36	97,26
1/240900-600100	Gas	700,00	700,00	583,34	116,66
1/240900-430000	Diverse Ausgaben für Mittagessen	1.798,94	2.201,87	2.001,70	200,17
1/240900-454000	Reinigungsmaterial	281,66	0,00	0,00	0,00
1/240900-456100	Beschäftigungsmaterial	268,40	29,99	26,54	3,45
1/240900-614000	Instandhaltung von Gebäuden	114,00	0,00	0,00	0,00
	<b>Summe 240900 KG 9 - ZEISELWEG</b>	<b>1.211,74</b>	<b>3.515,48</b>	<b>3.097,94</b>	<b>417,54</b>
<b>240910</b>	<b>KLEINKINDERBETREUUNG (ZEISELWEG)</b>				
1/240910-728500	Leistungsentgelte an Firmen	38.931,99	29.925,54	29.805,70	119,84
	<b>Summe 240910 KLEINKINDERBETREUUNG (ZEISELWEG)</b>	<b>38.931,99</b>	<b>29.925,54</b>	<b>29.805,70</b>	<b>119,84</b>
<b>253000</b>	<b>JUGENDVERKEHRSERZIEHUNG</b>				
1/253000-618000	Instandhaltung der Anlage	0,00	49,00	49,00	0,00
	<b>Summe 253000 JUGENDVERKEHRSERZIEHUNG</b>	<b>0,00</b>	<b>49,00</b>	<b>49,00</b>	<b>0,00</b>
<b>262000</b>	<b>SPORTPLÄTZE</b>				
1/262000-400000	Geringwertige Wirtschaftsgüter (GWG)	54,72	0,00	0,00	0,00
1/262000-600000	Strom	4.225,66	2.586,09	2.586,09	0,00
1/262000-614000	Instandhaltung Gebäude	4.821,67	1.245,43	1.245,43	0,00
1/262000-616000	Instandhaltung der Maschinen	526,17	168,00	168,00	0,00
1/262000-618400	Baumpflege	311,24	0,00	0,00	0,00
1/262000-631000	Telekommunikationsdienste	21,50	28,21	28,21	0,00
	<b>Summe 262000 SPORTPLÄTZE</b>	<b>9.960,96</b>	<b>4.027,73</b>	<b>4.027,73</b>	<b>0,00</b>
<b>264000</b>	<b>KUNSTEISBAHN</b>				
1/264000-452000	Treibstoffe	201,48	469,66	391,38	78,28
1/264000-600000	Strom	10.490,57	10.527,08	8.772,57	1.754,51
1/264000-616000	Instandhaltung der Anlagen	7.157,28	6.836,60	6.778,20	58,40
1/264000-618000	Instandhaltung der Einrichtung	45,87	0,00	0,00	0,00
1/264000-631000	Telekommunikationsdienste	8,56	18,27	15,22	3,05
1/264000-728300	Werbung	348,00	0,00	0,00	0,00
1/264000-728500	Leistungsentgelte an Firmen	0,00	2.653,68	2.211,40	442,28
5/264000-010000	Gebäude und Bauten	0,00	161.616,71	135.114,33	26.502,38
	<b>Summe 264000 KUNSTEISBAHN</b>	<b>18.251,76</b>	<b>182.122,00</b>	<b>153.283,10</b>	<b>28.838,90</b>

Konto	Bezeichnung	Saldo Brutto 31.12.2022	Saldo Brutto 31.12.2023	Netto	USt
<b>269000</b>	<b>SPORTVERANSTALTUNGEN</b>				
5/269000-006000	Sonstige Grundstückseinrichtungen	0,00	3.534,00	3.534,00	0,00
	<b>Summe 269000 SPORTVERANSTALTUNGEN</b>	<b>0,00</b>	<b>3.534,00</b>	<b>3.534,00</b>	<b>0,00</b>
<b>269100</b>	<b>MINIGOLFPLATZ</b>				
1/269100-728500	Leistungsentgelte an Firmen	0,00	97,00	97,00	0,00
	<b>Summe 269100 MINIGOLFPLATZ</b>	<b>0,00</b>	<b>97,00</b>	<b>97,00</b>	<b>0,00</b>
<b>270000</b>	<b>VOLKSHOCHSCHULE</b>				
1/270000-600000	Strom	0,00	87,62	87,62	0,00
1/270000-700000	Miete	-65,00	-65,00	-65,00	0,00
	<b>Summe 270000 VOLKSHOCHSCHULE</b>	<b>-65,00</b>	<b>22,62</b>	<b>22,62</b>	<b>0,00</b>
<b>273000</b>	<b>STADTBÜCHEREI</b>				
1/273000-400000	Geringwertige Wirtschaftsgüter (GWG)	0,00	821,67	737,10	84,57
1/273000-454000	Reinigungsmaterial	59,68	0,00	0,00	0,00
1/273000-457000	Ankauf von Büchern	396,91	0,00	0,00	0,00
1/273000-600000	Strom	0,00	87,62	73,02	14,60
1/273000-616000	Instandhaltung von Maschinen und maschinellen Anlagen	720,00	621,60	568,00	53,60
1/273000-631000	Telekommunikationsdienste	51,04	0,00	0,00	0,00
1/273000-725000	Bibliothekserfordernisse	-199,08	-199,08	-150,60	-48,48
	<b>Summe 273000 STADTBÜCHEREI</b>	<b>1.028,55</b>	<b>1.331,81</b>	<b>1.227,52</b>	<b>104,29</b>
<b>320000</b>	<b>MUSIKSCHULE</b>				
1/320000-600000	Strom	-95,10	87,62	87,62	0,00
1/320000-616000	Instandhaltung von Maschinen und maschinellen Anlagen	892,00	2.341,70	2.341,70	0,00
1/320000-631000	Telekommunikationsdienste	0,00	15,94	15,94	0,00
1/320000-728500	Leistungsentgelte an Firmen	0,00	357,01	357,01	0,00
1/320000-757000	Beiträge	0,00	79,18	79,18	0,00
	<b>Summe 320000 MUSIKSCHULE</b>	<b>796,90</b>	<b>2.881,45</b>	<b>2.881,45</b>	<b>0,00</b>
<b>324000</b>	<b>MASSNAHMEN ZUR FÖRD. DER DARSTELLENDE KUNST</b>				
1/324000-757000	Subventionen	4.320,00	480,00	480,00	0,00
	<b>Summe 324000 MASSNAHMEN ZUR FÖRD. DER DARSTELLENDE KUNST</b>	<b>4.320,00</b>	<b>480,00</b>	<b>480,00</b>	<b>0,00</b>
<b>340100</b>	<b>SCHIELE GEBURTSHAUS</b>				
1/340100-600000	Strom	0,00	87,62	73,02	14,60
1/340100-631000	Telekommunikationsdienste	2,91	6,33	5,27	1,06

Konto	Bezeichnung	Saldo Brutto 31.12.2022	Saldo Brutto 31.12.2023	Netto	USt
1/340100-700000	Mietzinse	525,33	525,33	437,77	87,56
1/340100-728300	Werbung	0,00	640,00	640,00	0,00
	<b>Summe 340100 SCHIELE GEBURTSHAUS</b>	<b>528,24</b>	<b>1.259,28</b>	<b>1.156,06</b>	<b>103,22</b>
<b>340200</b>	<b>VIRTULLEUM</b>				
1/340200-600000	Strom	0,00	87,62	73,02	14,60
1/340200-728500	Leistungsentgelte an Firmen	4.687,74	0,00	0,00	0,00
	<b>Summe 340200 VIRTULLEUM</b>	<b>4.687,74</b>	<b>87,62</b>	<b>73,02</b>	<b>14,60</b>
<b>340300</b>	<b>REGENTAG</b>				
1/340300-600000	Strom	0,00	87,62	73,02	14,60
	<b>Summe 340300 REGENTAG</b>	<b>0,00</b>	<b>87,62</b>	<b>73,02</b>	<b>14,60</b>
<b>341000</b>	<b>RÖMERMUSEUM</b>				
1/341000-042000	Einrichtung	5.000,00	5.000,00	5.000,00	0,00
1/341000-600000	Strom	0,00	87,62	73,02	14,60
1/341000-616000	Instandhaltung von Maschinen und maschinellen Anlagen	0,00	360,00	360,00	0,00
1/341000-618000	Instandhaltung der Einrichtung	1.223,00	1.223,00	1.223,00	0,00
1/341000-631000	Telekommunikationsdienste	2,46	5,38	4,48	0,90
1/341000-726000	Mitgliedsbeiträge an Institutionen	35,00	0,00	0,00	0,00
1/341000-728200	Honorare Führungen	0,00	140,00	140,00	0,00
1/341000-728300	Werbung	0,00	360,00	300,00	60,00
1/341000-728500	Leistungsentgelte an Firmen	0,00	7.091,20	7.076,00	15,20
	<b>Summe 341000 RÖMERMUSEUM</b>	<b>6.260,46</b>	<b>14.267,20</b>	<b>14.176,50</b>	<b>90,70</b>
<b>360000</b>	<b>AUSSTELLUNGEN/MUSEEN MINORITENKLOSTER</b>				
1/360000-042000	Einrichtung	7.389,20	7.389,20	7.389,20	0,00
1/360000-600000	Strom	280,09	365,66	304,72	60,94
1/360000-600300	Wärme	0,00	617,27	514,39	102,88
1/360000-616000	Instandhaltung von Maschinen und maschinellen Anlagen	1.348,01	2.213,00	2.067,61	145,39
1/360000-618000	Instandhaltung der Einrichtung	8.320,27	0,00	0,00	0,00
1/360000-728500	Leistungsentgelte an Firmen	607,87	4.121,72	4.121,43	0,29
	<b>Summe 360000 AUSSTELLUNGEN/MUSEEN MINORITENKLOSTER</b>	<b>17.945,44</b>	<b>14.706,85</b>	<b>14.397,35</b>	<b>309,50</b>
<b>361000</b>	<b>STADTARCHIV</b>				
1/361000-615000	Instandhaltung von Kulturgütern	0,00	4.380,00	4.380,00	0,00
1/361000-725000	Bildarchiv	0,00	140,00	140,00	0,00
1/361000-728000	Entgelte für sonstige Leistungen	0,00	2.000,00	2.000,00	0,00
	<b>Summe 361000 STADTARCHIV</b>	<b>0,00</b>	<b>6.520,00</b>	<b>6.520,00</b>	<b>0,00</b>

Konto	Bezeichnung	Saldo Brutto 31.12.2022	Saldo Brutto 31.12.2023	Netto	USt
<b>362000</b>	<b>DENKMALPFLEGE, ALTSTADTERHALTUNG</b>				
1/362000-614000	Instandhaltung von Gebäuden und Bauten	1.500,00	1.500,00	1.500,00	0,00
	<b>Summe 362000 DENKMALPFLEGE, ALTSTADTERHALTUNG</b>	<b>1.500,00</b>	<b>1.500,00</b>	<b>1.500,00</b>	<b>0,00</b>
<b>362200</b>	<b>RESTAURIERUNG KULTURDENKMÄLER</b>				
5/362200-615000	Instandhaltung von Kulturgütern	10.000,00	0,00	0,00	0,00
	<b>Summe 362200 RESTAURIERUNG KULTURDENKMÄLER</b>	<b>10.000,00</b>	<b>0,00</b>	<b>0,00</b>	<b>0,00</b>
<b>363000</b>	<b>ORTSBILDPFLEGE</b>				
1/363000-400000	Geringwertige Wirtschaftsgüter (GWG)	-167,33	0,00	0,00	0,00
1/363000-600000	Strom	0,00	87,62	87,62	0,00
1/363000-728500	Leistungsentgelte an Firmen	113.946,47	7.946,76	7.946,76	0,00
	<b>Summe 363000 ORTSBILDPFLEGE</b>	<b>113.779,14</b>	<b>8.034,38</b>	<b>8.034,38</b>	<b>0,00</b>
<b>381000</b>	<b>MASSNAHMEN DER KULTURPFLEGE (VERANSTALTUNGEN)</b>				
1/381000-728000	Kosten für kult. Veranstaltungen	2.562,00	1.781,10	1.557,13	223,97
1/381000-729000	Kosten f. Brauchtumsveranstaltungen	0,00	390,00	390,00	0,00
	<b>Summe 381000 MASSNAHMEN DER KULTURPFLEGE (VERANSTALTUNGEN)</b>	<b>2.562,00</b>	<b>2.171,10</b>	<b>1.947,13</b>	<b>223,97</b>
<b>381100</b>	<b>TULLN KULTUR</b>				
1/381100-042000	Betriebsausstattung	0,00	6.700,00	6.700,00	0,00
1/381100-600000	Strom	0,00	87,62	73,02	14,60
1/381100-728500	Leistungsentgelte an Firmen	1.647,74	591,04	492,54	98,50
1/381100-728600	WC-Anlagen	22,37	0,00	0,00	0,00
1/381100-729000	Sonstige Ausgaben	2.745,60	2.745,60	2.745,60	0,00
	<b>Summe 381100 TULLN KULTUR</b>	<b>4.415,71</b>	<b>10.124,26</b>	<b>10.011,16</b>	<b>113,10</b>
<b>390000</b>	<b>KIRCHLICHE ANGELEGENHEITEN</b>				
1/390000-600000	Strom	0,00	87,62	87,62	0,00
1/390000-729100	Zuschüsse für Kirchen	1.180,00	0,00	0,00	0,00
	<b>Summe 390000 KIRCHLICHE ANGELEGENHEITEN</b>	<b>1.180,00</b>	<b>87,62</b>	<b>87,62</b>	<b>0,00</b>
<b>390100</b>	<b>MINORITENKIRCHE</b>				
1/390100-600000	Strom	78,00	165,62	165,62	0,00
1/390100-600300	Wärme	0,00	274,34	274,34	0,00
1/390100-618000	Instandhaltung der Einrichtung	29,00	0,00	0,00	0,00
	<b>Summe 390100 MINORITENKIRCHE</b>	<b>107,00</b>	<b>439,96</b>	<b>439,96</b>	<b>0,00</b>

Konto	Bezeichnung	Saldo Brutto 31.12.2022	Saldo Brutto 31.12.2023	Netto	USt
<b>426000</b>	<b>FLÜCHTLINGSHILFE</b>				
1/426000-728500	Leistungsentgelte an Firmen	24,79	109,74	109,74	0,00
	<b>Summe 426000 FLÜCHTLINGSHILFE</b>	<b>24,79</b>	<b>109,74</b>	<b>109,74</b>	<b>0,00</b>
<b>429000</b>	<b>SENIORENBETREUUNG</b>				
1/429000-729000	Sonstige Ausgaben	0,00	840,50	840,50	0,00
	<b>Summe 429000 SENIORENBETREUUNG</b>	<b>0,00</b>	<b>840,50</b>	<b>840,50</b>	<b>0,00</b>
<b>430000</b>	<b>JUGENDCLUB - JUGENDBETREUUNG</b>				
1/430000-600000	Strom	0,00	87,62	87,62	0,00
1/430000-631000	Telekommunikationsdienste	0,00	62,22	62,22	0,00
1/430000-728000	Entgelte für sonstige Leistungen	0,00	4.830,56	4.830,56	0,00
1/430000-728100	Leistungsentgelte an Firmen	697,20	835,45	835,45	0,00
1/430000-728200	Veranstaltungen, Projekte	2.936,26	0,00	0,00	0,00
1/430000-728500	Aktivsommer-Ferienspiel	120,00	0,00	0,00	0,00
	<b>Summe 430000 JUGENDCLUB - JUGENDBETREUUNG</b>	<b>3.753,46</b>	<b>5.815,85</b>	<b>5.815,85</b>	<b>0,00</b>
<b>439000</b>	<b>SONSTIGE EINRICHTUNGEN UND MASSNAHMEN</b>				
1/439000-757000	Jugendarbeit	7.140,00	0,00	0,00	0,00
	<b>Summe 439000 SONSTIGE EINRICHTUNGEN UND MASSNAHMEN</b>	<b>7.140,00</b>	<b>0,00</b>	<b>0,00</b>	<b>0,00</b>
<b>439100</b>	<b>GEMEINSCHAFTSPFLEGE</b>				
1/439100-728500	Nachbarschaftsprojekte	240,38	345,46	345,46	0,00
1/439100-728600	Stadt des Miteinanders	33.140,10	4.013,20	4.013,20	0,00
	<b>Summe 439100 GEMEINSCHAFTSPFLEGE</b>	<b>33.380,48</b>	<b>4.358,66</b>	<b>4.358,66</b>	<b>0,00</b>
<b>441000</b>	<b>MASSNAHMEN ZUR BEHEBUNG VON NOTSTÄNDEN</b>				
1/441000-768000	Freiwillige Zuwendungen	4.741,72	69,12	69,12	0,00
1/441000-768500	Sozialcard	1.075,21	0,00	0,00	0,00
	<b>Summe 441000 MASSNAHMEN ZUR BEHEBUNG VON NOTSTÄNDEN</b>	<b>5.816,93</b>	<b>69,12</b>	<b>69,12</b>	<b>0,00</b>
<b>469000</b>	<b>SONSTIGE MASSNAHMEN</b>				
1/469000-413000	Säuglingsbetreuung	11,76	0,00	0,00	0,00
1/469000-728000	Beiträge lt. NÖ Kinderbetreuungsg.	0,00	10.176,78	10.176,78	0,00
	<b>Summe 469000 SONSTIGE MASSNAHMEN</b>	<b>11,76</b>	<b>10.176,78</b>	<b>10.176,78</b>	<b>0,00</b>

Konto	Bezeichnung	Saldo Brutto 31.12.2022	Saldo Brutto 31.12.2023	Netto	USt
<b>510000</b>	<b>MEDIZINISCHE BEREICHSVERSORGUNG</b>				
1/510000-728000	Entgelte für sonstige Leistungen	3.257,00	3.060,00	3.060,00	0,00
	<b>Summe 510000 MEDIZINISCHE BEREICHSVERSORGUNG</b>	<b>3.257,00</b>	<b>3.060,00</b>	<b>3.060,00</b>	<b>0,00</b>
<b>511000</b>	<b>FAMILIENBERATUNG - MUTTERBERATUNG</b>				
1/511000-726000	Beitrag für Psychologen	3.400,00	0,00	0,00	0,00
	<b>Summe 511000 FAMILIENBERATUNG - MUTTERBERATUNG</b>	<b>3.400,00</b>	<b>0,00</b>	<b>0,00</b>	<b>0,00</b>
<b>512000</b>	<b>SONSTIGE MED. BERATUNG UND BETREUUNG</b>				
1/512000-600000	Strom	0,00	87,62	87,62	0,00
1/512000-728500	Leistungsentgelte an Firmen	0,00	47,50	47,50	0,00
1/512000-600100	Gas	885,00	885,00	885,00	0,00
	<b>Summe 512000 SONSTIGE MEDIZINISCHE BERATUNG UND BETREUUNG</b>	<b>885,00</b>	<b>1.020,12</b>	<b>1.020,12</b>	<b>0,00</b>
<b>520000</b>	<b>UMWELTSCHUTZ</b>				
1/520000-618400	Diverse Maßnahmen	5.913,64	0,00	0,00	0,00
1/520000-728600	Energieprojekte	0,00	6.468,01	6.468,01	0,00
1/520000-729100	Umweltprojekte	1.156,32	0,00	0,00	0,00
	<b>Summe 520000 UMWELTSCHUTZ</b>	<b>7.069,96</b>	<b>6.468,01</b>	<b>6.468,01</b>	<b>0,00</b>
<b>612000</b>	<b>GEMEINDESTRASSEN UND RADWEGE</b>				
1/612000-042000	Amts-, Betriebs- und Geschäftsausstattung	0,00	8.157,00	8.157,00	0,00
1/612000-400100	Dienstbekleidung	0,00	35,00	35,00	0,00
1/612000-613000	Instandhaltung Nebenflächen	48.570,46	14.150,00	14.150,00	0,00
1/612000-618400	Baumpflege	0,00	11.239,89	11.239,89	0,00
1/612000-631000	Telekommunikationsdienste	29,15	393,83	393,83	0,00
1/612000-728500	Leistungsentgelte an Firmen	1.740,00	5.471,71	5.471,71	0,00
5/612000-002000	Baukosten	211.152,10	161.831,36	161.831,36	0,00
	<b>Summe 612000 GEMEINDESTRASSEN UND RADWEGE</b>	<b>261.491,71</b>	<b>201.278,79</b>	<b>201.278,79</b>	<b>0,00</b>
<b>612100</b>	<b>VERKEHRSBERUHIGUNG LANGENLEBARN</b>				
5/612100-002000	Straßenbauten	47.304,49	79.471,45	79.471,45	0,00
	<b>Summe 612100 VERKEHRSBERUHIGUNG LANGENLEBARN</b>	<b>47.304,49</b>	<b>79.471,45</b>	<b>79.471,45</b>	<b>0,00</b>
<b>612400</b>	<b>PARK &amp; RIDE PARKDECK</b>				
1/612400-600000	Strom	0,00	87,62	87,62	0,00
1/612400-631000	Telekommunikationsdienste	18,44	0,00	0,00	0,00

Konto	Bezeichnung	Saldo Brutto 31.12.2022	Saldo Brutto 31.12.2023	Netto	USt
1/612400-728500	Leistungsentgelte an Firmen	384,12	990,41	990,41	0,00
	<b>Summe 612400 PARK &amp; RIDE PARKDECK</b>	<b>402,56</b>	<b>1.078,03</b>	<b>1.078,03</b>	<b>0,00</b>
<b>616000</b>	<b>KONKURRENZSTRASSEN LINKES DONAUUFER</b>				
1/616000-600000	Strom	-158,75	110,80	110,80	0,00
1/616000-611100	Schranken Linkes Donauufer	0,00	3.375,19	3.375,19	0,00
1/616000-728500	Leistungsentgelte an Firmen	1.155,60	0,00	0,00	0,00
5/616000-002000	Baukosten	68.852,88	24.203,52	24.203,52	0,00
	<b>Summe 616000 KONKURRENZSTRASSEN LINKES DONAUUFER</b>	<b>69.849,73</b>	<b>27.689,51</b>	<b>27.689,51</b>	<b>0,00</b>
<b>639000</b>	<b>HOCHWASSERSCHUTZ-MASSNAHMEN</b>				
1/639000-600000	Strom	0,00	87,62	87,62	0,00
	<b>Summe 639000 HOCHWASSERSCHUTZ-MASSNAHMEN</b>	<b>0,00</b>	<b>87,62</b>	<b>87,62</b>	<b>0,00</b>
<b>640000</b>	<b>EINRICHTG. U. MASSN. NACH D. STVO</b>				
1/640000-616000	Instandhaltung Parkticketautomaten	400,36	0,00	0,00	0,00
1/640000-728500	Leistungsentgelte an Firmen	22.094,68	12.761,36	12.761,36	0,00
2/640000+852000	Einnahmen Kurzparkzone	1.043,50	0,00	0,00	0,00
1/640000-005000	Anlagen zu Straßenbauten	11.712,14	3.441,00	3.441,00	0,00
1/640000-600000	Strom	261,52	621,62	621,62	0,00
1/640000-619000	Instandhaltung	0,00	2.991,21	2.991,21	0,00
1/640000-631000	Telekommunikationsdienste	35,48	79,53	79,53	0,00
1/640000-728600	Parkraumüberwachung	27.117,61	22.774,38	22.774,38	0,00
	<b>Summe 640000 EINRICHTUNGEN UND MASSNAHMEN NACH DER STVO</b>	<b>60.578,29</b>	<b>42.669,10</b>	<b>42.669,10</b>	<b>0,00</b>
<b>649000</b>	<b>BUSHALTESTELLEN UND WARTEHÄUSER</b>				
1/649000-728200	NextBikes	3.469,20	0,00	0,00	0,00
1/649000-728100	LISA Mobilitätslösung – Shuttle	105.000,00	14.045,03	14.045,03	0,00
1/649000-755000	Zuschuss Expressbus, Stadtbus	0,00	3.449,60	3.449,60	0,00
	<b>Summe 649000 SONSTIGE EINRICHTUNGEN UND MASSNAHMEN</b>	<b>108.469,20</b>	<b>17.494,63</b>	<b>17.494,63</b>	<b>0,00</b>
<b>710100</b>	<b>FELDWEGE LANGENLEBARN</b>				
5/710100-002000	Straßenbauten	0,00	630,00	630,00	0,00
	<b>Summe 710100 FELDWEGE LANGENLEBARN</b>	<b>0,00</b>	<b>630,00</b>	<b>630,00</b>	<b>0,00</b>
<b>710300</b>	<b>FELDWEGE NITZING</b>				
5/710300-002000	Straßenbauten	0,00	2.610,00	2.610,00	0,00
	<b>Summe 710300 FELDWEGE NITZING</b>	<b>0,00</b>	<b>2.610,00</b>	<b>2.610,00</b>	<b>0,00</b>



Konto	Bezeichnung	Saldo Brutto 31.12.2022	Saldo Brutto 31.12.2023	Netto	USt
<b>710400</b>	<b>FELDWEGE STAASDORF UND FRAUENHOFEN</b>				
5/710400-002000	Straßenbauten	0,00	1.890,00	1.890,00	0,00
	<b>Summe 710400 FELDWEGE STAASDORF UND FRAUENHOFEN</b>	<b>0,00</b>	<b>1.890,00</b>	<b>1.890,00</b>	<b>0,00</b>
<b>770000</b>	<b>GÄSTESTEG / SCHIFFSTATION</b>				
1/770000-600000	Strom	0,00	87,62	87,62	0,00
	<b>Summe 770000 GÄSTESTEG / SCHIFFSTATION</b>	<b>0,00</b>	<b>87,62</b>	<b>87,62</b>	<b>0,00</b>
<b>771000</b>	<b>MASSNAHMEN ZUR FÖRDERUNG DES TOURISMUS</b>				
1/771000-042000	Betriebsausstattung	0,00	3.400,00	3.400,00	0,00
1/771000-400000	Geringwertige Wirtschaftsgüter (GWG)	284,40	0,00	0,00	0,00
1/771000-457000	Druckwerke	3.233,16	259,20	259,20	0,00
1/771000-631000	Telekommunikationsdienste	23,19	45,89	45,89	0,00
1/771000-728000	Leistungsentgelte an Firmen	258,00	4.950,00	4.950,00	0,00
1/771000-728900	Tourismusprojekte	5.020,80	0,00	0,00	0,00
	<b>Summe 771000 MASSNAHMEN ZUR FÖRDERUNG DES TOURISMUS</b>	<b>8.819,55</b>	<b>8.655,09</b>	<b>8.655,09</b>	<b>0,00</b>
<b>771100</b>	<b>TULLI-EXPRESS</b>				
1/771100-618000	Instandhaltung von sonstigen Anlagen	0,00	1.082,00	901,67	180,33
1/771100-728500	Leistungsentgelte an Firmen	12,19	26,90	22,42	4,48
	<b>Summe 771100 TULLI-EXPRESS</b>	<b>12,19</b>	<b>1.108,90</b>	<b>924,09</b>	<b>184,81</b>
<b>771500</b>	<b>WEIHNACHTSDORF</b>				
1/771500-600000	Strom	2.847,43	122,62	102,19	20,43
1/771500-728500	Leistungsentgelte an Firmen	18.204,20	1.123,24	992,24	131,00
	<b>Summe 771500 WEIHNACHTSDORF</b>	<b>21.051,63</b>	<b>1.245,86</b>	<b>1.094,43</b>	<b>151,43</b>
<b>782000</b>	<b>WIRTSCHAFTSPOLITISCHE MASSNAHMEN UND STANDORTMARKETING</b>				
1/782000-728000	Wirtschaftspolitische Maßnahmen	79.041,06	45.457,96	45.457,96	0,00
1/782000-728100	Wirtschaftsförderung	20.651,00	18.000,00	18.000,00	0,00
1/782000-728300	Werbung	1.248,00	0,00	0,00	0,00
1/782000-755000	Transfers an Unternehmen (ohne Finanzunternehmen) und andere	303,91	0,00	0,00	0,00
1/782000-775000	Gewerbe- und Industrieförderung	0,00	4.252,82	4.252,82	0,00
5/782000-728500	Leistungsentgelte an Firmen	2.280,00	2.280,00	2.280,00	0,00
	<b>Summe 782000 WIRTSCHAFTSPOLITISCHE MASSNAHMEN UND STANDORTMARKETING</b>	<b>103.523,97</b>	<b>69.990,78</b>	<b>69.990,78</b>	<b>0,00</b>

Konto	Bezeichnung	Saldo Brutto 31.12.2022	Saldo Brutto 31.12.2023	Netto	USt
<b>782500</b>	<b>LWL ERWEITERUNG UND BREITBANDBAU</b>				
5/782500-050000	Sonderanlagen	0,00	20.424,42	20.424,42	0,00
	<b>Summe 782500 LWL ERWEITERUNG UND BREITBANDBAU</b>	<b>0,00</b>	<b>20.424,42</b>	<b>20.424,42</b>	<b>0,00</b>
<b>789100</b>	<b>LITFASSÄULEN UND WERBETAFELN</b>				
1/789100-728500	Heimatwerbung - Entgelt für Plakatierung	0,00	1.638,00	1.365,00	273,00
	<b>Summe 789100 LITFASSÄULEN UND WERBETAFELN</b>	<b>0,00</b>	<b>1.638,00</b>	<b>1.365,00</b>	<b>273,00</b>
<b>814000</b>	<b>STRASSENREINIGUNG / WINTERDIENST</b>				
1/814000-459000	Streumaterial	0,00	2.861,54	2.861,54	0,00
1/814000-728500	Leistungsentgelte an Firmen	3.520,24	505,49	505,49	0,00
1/814000-728600	Hunde	0,00	1.830,48	1.830,48	0,00
	<b>Summe 814000 STRASSENREINIGUNG / WINTERDIENST</b>	<b>3.520,24</b>	<b>5.197,51</b>	<b>5.197,51</b>	<b>0,00</b>
<b>815000</b>	<b>PARK- UND GARTENANLAGEN</b>				
1/815000-420000	Pflanzliche Rohstoffe	1.543,93	0,00	0,00	0,00
1/815000-600000	Strom	0,00	87,62	87,62	0,00
1/815000-610000	Instandhaltung Grund und Boden	3.591,66	3.591,66	3.591,66	0,00
1/815000-618400	Baumpflege	0,00	3.750,56	3.750,56	0,00
1/815000-724000	Reisegebühren	0,79	0,00	0,00	0,00
1/815000-728500	Leistungsentgelte an Firmen	33.208,36	0,00	0,00	0,00
5/815000-006000	Sonstige Grundstückseinrichtungen	7.724,13	7.094,40	7.094,40	0,00
	<b>Summe 815000 PARK- UND GARTENANLAGEN</b>	<b>46.068,87</b>	<b>14.524,24</b>	<b>14.524,24</b>	<b>0,00</b>
<b>815010</b>	<b>NIBELUNGENPLATZ</b>				
5/815010-006000	Sonstige Grundstückseinrichtungen	265.896,62	375.721,68	375.721,68	0,00
5/815010-728500	Leistungsentgelte an Firmen	2.922,00	0,00	0,00	0,00
	<b>Summe 815010 NIBELUNGENPLATZ</b>	<b>268.818,62</b>	<b>375.721,68</b>	<b>375.721,68</b>	<b>0,00</b>
<b>815100</b>	<b>KINDERSPIELPLÄTZE</b>				
1/815100-400000	Geringwertige Wirtschaftsgüter (GWG)	1.018,44	588,00	588,00	0,00
1/815100-600000	Strom	-116,94	-29,32	-29,32	0,00
1/815100-610000	Instandhaltung Grund und Boden	0,00	773,30	773,30	0,00
1/815100-613000	Instandhaltung von Park- und Gartenanlagen	13.709,18	0,00	0,00	0,00
1/815100-618400	Baumpflege	0,00	2.153,88	2.153,88	0,00
1/815100-728500	Leistungsentgelte an Firmen	13.417,50	0,00	0,00	0,00
5/815100-006000	Sonstige Grundstückseinrichtungen	111.575,47	16.322,86	16.322,86	0,00
	<b>Summe 815100 KINDERSPIELPLÄTZE</b>	<b>139.603,65</b>	<b>19.808,72</b>	<b>19.808,72</b>	<b>0,00</b>

Konto	Bezeichnung	Saldo Brutto 31.12.2022	Saldo Brutto 31.12.2023	Netto	USt
<b>816000</b>	<b>ÖFFENTLICHE BELEUCHTUNG</b>				
1/816000-600000	Strom	325,51	435,62	435,62	0,00
1/816000-613000	Instandhaltung	5.248,16	1.129,03	1.129,03	0,00
1/816000-631000	Telekommunikationsdienste	0,00	90,88	90,88	0,00
5/816000-005000	Anlagen zu Straßenbauten	70.190,09	4.194,10	4.194,10	0,00
	<b>Summe 816000 ÖFFENTLICHE BELEUCHTUNG</b>	<b>75.763,76</b>	<b>5.849,63</b>	<b>5.849,63</b>	<b>0,00</b>
<b>817100</b>	<b>FRIEDHOF LANGENLEBARN</b>				
1/817100-600000	Strom	0,00	87,62	87,62	0,00
1/817100-728500	Leistungsentgelte an Firmen	955,77	676,74	676,74	0,00
	<b>Summe 817100 FRIEDHOF LANGENLEBARN</b>	<b>955,77</b>	<b>764,36</b>	<b>764,36</b>	<b>0,00</b>
<b>817200</b>	<b>FRIEDHOF NEUAIGEN</b>				
1/817200-600000	Strom	0,00	87,62	87,62	0,00
1/817200-728500	Leistungsentgelte an Firmen	0,00	120,00	120,00	0,00
	<b>Summe 817200 FRIEDHOF NEUAIGEN</b>	<b>0,00</b>	<b>207,62</b>	<b>207,62</b>	<b>0,00</b>
<b>817300</b>	<b>FRIEDHOF TULLN</b>				
1/817300-600000	Strom	0,00	87,62	87,62	0,00
1/817300-617000	Fahrzeug- und Maschinenkosten	0,00	39,17	39,17	0,00
1/817300-631000	Telekommunikationsdienste	12,85	26,06	26,06	0,00
1/817300-728500	Leistungsentgelte an Firmen	14.013,23	6.252,21	6.252,21	0,00
	<b>Summe 817300 FRIEDHOF TULLN</b>	<b>14.026,08</b>	<b>6.405,06</b>	<b>6.405,06</b>	<b>0,00</b>
<b>817500</b>	<b>FRIEDHÖFE ERWEITERUNGEN</b>				
5/817500-050000	Sonderanlagen	2.530,66	9.128,69	9.128,69	0,00
	<b>Summe 817500 FRIEDHÖFE ERWEITERUNGEN</b>	<b>2.530,66</b>	<b>9.128,69</b>	<b>9.128,69</b>	<b>0,00</b>
<b>820000</b>	<b>BAUHOF</b>				
1/820000-010000	Zubau, Erweiterung	22.097,65	2.440,00	2.440,00	0,00
1/820000-020000	Maschinenankauf	20.621,11	5.491,67	5.491,67	0,00
1/820000-040000	Fahrzeuge Ankauf	0,00	64.915,38	64.915,38	0,00
1/820000-400000	Geringwertige Wirtschaftsgüter (GWG)	93,43	0,00	0,00	0,00
1/820000-400100	Dienstbekleidung	100,80	0,00	0,00	0,00
1/820000-420000	Roh-, Hilfs- und Baustoffe	1.366,57	0,00	0,00	0,00
1/820000-452000	Treibstoffe	1.366,40	16.662,21	13.886,81	2.775,40
1/820000-600000	Strom	0,00	87,62	73,02	14,60
1/820000-614000	Instandhaltung Gebäude	81,78	0,00	0,00	0,00

Konto	Bezeichnung	Saldo Brutto 31.12.2022	Saldo Brutto 31.12.2023	Netto	USt
1/820000-616000	Instandhaltung der Maschinen	299,99	0,00	0,00	0,00
1/820000-617000	Fahrzeug- und Maschinenkosten	4.072,83	4.686,81	3.911,63	775,18
1/820000-631000	Telekommunikationsdienste	408,42	439,72	366,43	73,29
1/820000-728500	Leistungsentgelte an Firmen	297,20	749,40	674,61	74,79
	<b>Summe 820000 BAUHOF</b>	<b>50.806,18</b>	<b>95.472,81</b>	<b>91.759,55</b>	<b>3.713,26</b>
<b>828000</b>	<b>SONSTIGE MÄRKTE</b>				
1/828000-600000	Strom	88,00	175,62	175,62	0,00
1/828000-728500	Entgelte für sonstige Leistungen	192,00	0,00	0,00	0,00
	<b>Summe 828000 SONSTIGE MÄRKTE</b>	<b>280,00</b>	<b>175,62</b>	<b>175,62</b>	<b>0,00</b>
<b>831000</b>	<b>AUBAD UND ERHOLUNGSPARK</b>				
1/831000-413000	Handelswaren (Shop und Automat)	-142,25	0,00	0,00	0,00
1/831000-600000	Strom	0,00	87,62	73,02	14,60
1/831000-610000	Instandhaltung Grund und Boden	460,08	0,00	0,00	0,00
1/831000-618400	Baumpflege	0,00	3.090,00	2.575,00	515,00
1/831000-631000	Telekommunikationsdienste	61,77	131,02	109,18	21,84
1/831000-710000	Öffentliche Abgaben	2.343,60	0,00	0,00	0,00
1/831000-728000	Leistungsentgelte an Firmen	0,00	2.310,70	1.925,58	385,12
1/831000-728500	Bootsverleih	2.178,70	0,00	0,00	0,00
	<b>Summe 831000 AUBAD UND ERHOLUNGSPARK</b>	<b>4.901,90</b>	<b>5.619,34</b>	<b>4.682,78</b>	<b>936,56</b>
<b>833000</b>	<b>HALLENBAD</b>				
1/833000-413000	Handelswaren (Shop und Automat)	242,26	-221,75	-184,79	-36,96
1/833000-459000	Sonstige Verbrauchsgüter	0,00	212,74	177,28	35,46
1/833000-600000	Strom	10.737,69	7.781,52	6.484,60	1.296,92
1/833000-600002	Strom Turnsaal	0,00	87,62	87,62	0,00
1/833000-600300	Wärme	0,00	22.018,49	18.348,74	3.669,75
1/833000-614000	Instandhaltung Gebäude	6.509,14	0,00	0,00	0,00
1/833000-614002	Instandhaltung Gebäude Turnsaal	553,20	0,00	0,00	0,00
1/833000-616000	Instandhaltung von Maschinen und maschinellen Anlagen	16.752,14	2.604,34	2.170,28	434,06
1/833000-618000	Instandhaltung der Einrichtung	284,28	0,00	0,00	0,00
1/833000-631000	Telekommunikationsdienste	148,72	177,76	148,13	29,63
1/833000-659000	Geldverkehrsspesen (Bankomat)	0,00	440,09	366,74	73,35
1/833000-728500	Leistungsentgelte an Firmen	21.545,44	28.755,51	23.966,98	4.788,53
1/833000-728502	Leistungsentgelte an Firmen Turnsaal	1.742,04	2.420,64	2.420,64	0,00
2/833000+811000	Miet- und Pachtertrag	468,00	0,00	0,00	0,00
	<b>Summe 833000 HALLENBAD</b>	<b>58.046,91</b>	<b>64.276,96</b>	<b>53.986,22</b>	<b>10.290,74</b>

Konto	Bezeichnung	Saldo Brutto 31.12.2022	Saldo Brutto 31.12.2023	Netto	USt
<b>839100</b>	<b>WASSERPARK</b>				
1/839100-600000	Strom	0,00	87,62	73,02	14,60
1/839100-610000	Instandhaltung von Grund und Boden	7.770,00	0,00	0,00	0,00
1/839100-728500	Leistungsentgelte an Firmen	158,78	0,00	0,00	0,00
	<b>Summe 839100 WASSERPARK</b>	<b>7.928,78</b>	<b>87,62</b>	<b>73,02</b>	<b>14,60</b>
<b>840000</b>	<b>VERWALTUNG GRUNDVERMÖGEN</b>				
1/840000-001000	Ankauf unbebaute Grundstücke	683,60	0,00	0,00	0,00
1/840000-070000	Aktivierungsfähige Rechte (immaterielle Vermögenswerte)	96.509,66	0,00	0,00	0,00
1/840000-618400	Baumpflege	0,00	1.723,36	1.520,97	202,39
1/840000-631000	Telekommunikationsdienste	53,43	44,91	37,43	7,48
1/840000-700000	Pachtzinse	138,83	0,00	0,00	0,00
1/840000-728500	Leistungsentgelte an Firmen	2.321,55	2.880,32	2.867,92	12,40
	<b>Summe 840000 VERWALTUNG GRUNDVERMÖGEN</b>	<b>99.707,07</b>	<b>4.648,59</b>	<b>4.426,32</b>	<b>222,27</b>
<b>850000</b>	<b>BETRIEBE DER WASSERVERSORGUNG</b>				
1/850000-004100	Herstellung von Hausanschlüssen	25.204,75	0,00	0,00	0,00
1/850000-400000	Geringwertige Wirtschaftsgüter (GWG)	193,06	0,00	0,00	0,00
1/850000-420000	Roh-, Hilfs- und Baustoffe	-1.335,54	128,52	107,10	21,42
1/850000-452000	Treibstoffe	225,11	78,71	75,54	3,17
1/850000-600000	Strom	14.805,10	-4.484,72	-3.737,26	-747,46
1/850000-612000	Instandhaltung der Anlagen	8.809,21	15.117,08	12.934,71	2.182,37
1/850000-616000	Maschineninstandhaltungs- u. Betriebskosten UV-Anlage	1.991,62	1.914,00	1.595,00	319,00
1/850000-617000	Fahrzeug- und Maschinenkosten	610,57	0,00	0,00	0,00
1/850000-618000	Instandhaltung der Einrichtung	904,50	11,23	9,36	1,87
1/850000-631000	Telekommunikationsdienste	353,01	665,75	554,79	110,96
1/850000-640000	Prüfungskosten	780,84	0,00	0,00	0,00
1/850000-728000	Schulungskosten	0,00	540,00	450,00	90,00
1/850000-728500	Leistungsentgelte an Firmen	1.225,47	1.141,08	950,89	190,19
	<b>Summe 850000 BETRIEBE DER WASSERVERSORGUNG</b>	<b>53.767,70</b>	<b>15.111,65</b>	<b>12.940,13</b>	<b>2.171,52</b>
<b>851002</b>	<b>Kanal Hauptpumpwerk DOKW</b>				
5/851002-004100	Wasser- und Abwasserbauten und -anlagen	498.201,61	20.755,75	17.296,46	3.459,29
	<b>Summe 851002 Kanal Hauptpumpwerk DOKW</b>	<b>498.201,61</b>	<b>20.755,75</b>	<b>17.296,46</b>	<b>3.459,29</b>
<b>851040</b>	<b>Kanal Franz-Langauer-Straße Langenlebarn</b>				
5/851040-004000	Wasser- und Abwasserbauten und -anlagen	0,00	13.665,12	11.387,60	2.277,52

Konto	Bezeichnung	Saldo Brutto 31.12.2022	Saldo Brutto 31.12.2023	Netto	USt
5/851040-010000	Baukosten	0,00	164.360,31	136.966,92	27.393,39
	<b>Summe 851040 Kanal Franz-Langauer-Straße Langenlebarn</b>	<b>0,00</b>	<b>178.025,43</b>	<b>148.354,52</b>	<b>29.670,91</b>
<b>851300</b>	<b>BETRIEBE DER ABWASSERBESEITIGUNG</b>				
5/851300-004000	Wasser- und Abwasserbauten und -anlagen	-6.504,59	-6.504,59	0,00	-6.504,59
	<b>Summe 851300 BETRIEBE DER ABWASSERBESEITIGUNG</b>	<b>-6.504,59</b>	<b>-6.504,59</b>	<b>0,00</b>	<b>-6.504,59</b>
<b>851500</b>	<b>KANAL TULLN - ORTSNETZ</b>				
1/851500-004100	Herstellung von Hausanschlüssen	17.465,52	0,00	0,00	0,00
1/851500-600000	Strom	-2.709,27	1.288,19	1.073,48	214,71
1/851500-612000	Instandhaltung der Anlagen	13.705,28	66.832,15	55.693,46	11.138,69
1/851500-612200	Instandhaltung der Nebenanlagen	12.410,17	38.246,35	31.871,96	6.374,39
1/851500-612300	Kanal Kataster	0,00	18.000,00	15.000,00	3.000,00
1/851500-617000	Fahrzeug- und Maschinenkosten	192,80	0,00	0,00	0,00
1/851500-620000	Fäkalienabfuhr	12.175,63	6.697,61	6.088,74	608,87
1/851500-700000	Pachtzinse	853,84	0,00	0,00	0,00
1/851500-728500	Leistungsentgelte an Firmen	14.721,98	6.996,71	6.359,15	637,56
5/851500-004000	Wasser- und Abwasserbauten und -anlagen	0,00	5.389,66	4.491,38	898,28
	<b>Summe 851500 KANAL TULLN - ORTSNETZ</b>	<b>68.815,95</b>	<b>143.450,67</b>	<b>120.578,17</b>	<b>22.872,50</b>
<b>851600</b>	<b>KANAL TULLN - KLÄRANLAGE</b>				
1/851600-400100	Dienstbekleidung	479,82	0,00	0,00	0,00
1/851600-420000	Roh-, Hilfs- und Baustoffe	410,81	0,00	0,00	0,00
1/851600-455000	Chemische und artverwandte Mittel	3.120,00	0,00	0,00	0,00
1/851600-600000	Strom	-85,50	-10.988,93	-9.157,43	-1.831,50
1/851600-612000	Instandhaltung der Anlagen	7.555,91	1.578,70	1.404,33	174,37
1/851600-618000	Instandhaltung der Einrichtung	904,50	119,94	99,95	19,99
1/851600-728500	Leistungsentgelte an Firmen	4.846,41	1.049,36	874,47	174,89
1/851600-728600	Klärschlammbehandlung	35.748,29	8.211,78	7.465,25	746,53
2/851600+811000	Miet- und Pachtertrag	180,00	0,00	0,00	0,00
	<b>Summe 851600 KANAL TULLN - KLÄRANLAGE</b>	<b>52.800,24</b>	<b>-29,15</b>	<b>686,57</b>	<b>-715,72</b>
<b>851800</b>	<b>Kanalerneuerungen Nebenanlagen</b>				
5/851800-002000	Kanal Nebenanlagen	21.545,46	0,00	0,00	0,00
5/851800-611000	Instandhaltung von Straßenbauten	0,00	58.476,85	48.730,72	9.746,13
	<b>Summe 851800 Kanalerneuerungen Nebenanlagen</b>	<b>21.545,46</b>	<b>58.476,85</b>	<b>48.730,72</b>	<b>9.746,13</b>
<b>852000</b>	<b>MÜLLBESEITIGUNG</b>				
1/852000-400100	Dienstbekleidung	278,80	0,00	0,00	0,00

Konto	Bezeichnung	Saldo Brutto 31.12.2022	Saldo Brutto 31.12.2023	Netto	USt
1/852000-600000	Strom	0,00	87,61	73,01	14,60
1/852000-631000	Telekommunikationsdienste	-206,40	-134,69	-112,24	-22,45
1/852000-728500	Leistungsentgelte an Firmen	0,00	127,20	106,00	21,20
1/852000-728600	Leistungsentg./Beiträge an Verband	0,00	200,02	166,68	33,34
	<b>Summe 852000 MÜLLBESEITIGUNG</b>	<b>72,40</b>	<b>280,14</b>	<b>233,45</b>	<b>46,69</b>
<b>853000</b>	<b>WOHN- UND GESCHÄFTSGEBÄUDE</b>				
1/853000-400100	Dienstbekleidung	0,00	158,98	158,98	0,00
1/853000-457000	Druckwerke	81,65	0,00	0,00	0,00
1/853000-600000	Strom	-6.411,65	404,45	337,04	67,41
1/853000-600100	Gas	122,46	7.075,03	5.895,86	1.179,17
1/853000-616000	Instandhaltung von Maschinen und maschinellen Anlagen	1.240,17	2.035,95	1.902,19	133,76
1/853000-700000	Miete für Leerstehende Wohnungen	1.285,44	1.654,91	1.654,91	0,00
1/853000-700200	Miete	11.464,80	22.521,60	18.768,00	3.753,60
1/853000-700400	Miete an GEDESAG	7.653,48	7.653,48	6.926,23	727,25
1/853000-728500	Leistungsentgelte an Firmen	3.556,74	2.425,70	2.021,41	404,29
	<b>Summe 853000 WOHN- UND GESCHÄFTSGEBÄUDE</b>	<b>18.993,09</b>	<b>43.930,10</b>	<b>37.664,62</b>	<b>6.265,48</b>
<b>853100</b>	<b>CO2-Neutrales Rathaus</b>				
5/853100-010000	Baukosten	13.497,60	27.582,00	27.582,00	0,00
	<b>Summe 853100 CO2-Neutrales Rathaus</b>	<b>13.497,60</b>	<b>27.582,00</b>	<b>27.582,00</b>	<b>0,00</b>
<b>859200</b>	<b>PARKPLATZ- UND GARAGENBETRIEBE</b>				
1/859200-042000	Betriebsausstattung	0,00	64,65	64,65	0,00
1/859200-600000	Strom	0,00	87,61	73,01	14,60
1/859200-614000	Instandhaltung von Gebäuden	12.000,00	24.828,91	21.357,42	3.471,49
1/859200-618000	Instandhaltung der Einrichtung	1.366,80	1.464,00	1.220,00	244,00
1/859200-631000	Telekommunikationsdienste	33,06	0,00	0,00	0,00
1/859200-728500	WC-Anlagen/Winterdienst	5.417,11	2.824,83	2.354,02	470,81
2/859200+811000	Miet- und Pachtertrag	180,00	0,00	0,00	0,00
	<b>Summe 859200 PARKPLATZ- UND GARAGENBETRIEBE</b>	<b>18.636,97</b>	<b>29.270,00</b>	<b>25.069,10</b>	<b>4.200,90</b>
<b>859300</b>	<b>INNENSTADT-MARKETING</b>				
1/859300-728500	Leistungsentgelte an Firmen	0,00	54,14	45,11	9,03
1/859300-728600	Cities App	0,00	276,00	230,00	46,00
	<b>Summe 859300 INNENSTADT-MARKETING</b>	<b>0,00</b>	<b>330,14</b>	<b>275,11</b>	<b>55,03</b>
<b>866000</b>	<b>FORSTGÜTER</b>				
1/866000-611000	Instandhaltung der Wege	2.100,00	2.100,00	2.100,00	0,00

Konto	Bezeichnung	Saldo Brutto 31.12.2022	Saldo Brutto 31.12.2023	Netto	USt
1/866000-728500	Leistungsentgelte an Firmen	928,72	950,00	950,00	0,00
	<b>Summe 866000 FORSTGÜTER</b>	<b>3.028,72</b>	<b>3.050,00</b>	<b>3.050,00</b>	<b>0,00</b>
<b>870000</b>	<b>TULLN ENERGIE</b>				
1/870000-600000	Strom	859,17	859,17	715,98	143,19
	<b>Summe 870000 TULLN ENERGIE</b>	<b>859,17</b>	<b>859,17</b>	<b>715,98</b>	<b>143,19</b>
<b>894100</b>	<b>FLORAHOFSAAL</b>				
1/894100-600000	Strom	0,00	87,61	73,01	14,60
1/894100-728500	Leistungsentgelte an Firmen	518,98	369,76	308,13	61,63
	<b>Summe 894100 FLORAHOFSAAL</b>	<b>518,98</b>	<b>457,37</b>	<b>381,14</b>	<b>76,23</b>
<b>894200</b>	<b>VERANSTALTUNGSRÄUME MINORITENKLOSTER</b>				
1/894200-600000	Strom	1.167,97	1.247,03	1.039,19	207,84
1/894200-600300	Wärme	0,00	2.791,41	2.326,17	465,24
1/894200-614000	Instandhaltung Gebäude	4.050,25	2.745,60	2.745,60	0,00
1/894200-616000	Instandhaltung von Maschinen und maschinellen Anlagen	0,00	3.637,70	3.031,41	606,29
1/894200-618000	Instandhaltung der Einrichtung	0,00	37,38	31,15	6,23
1/894200-631000	Telekommunikationsdienste	24,07	55,72	46,43	9,29
1/894200-728500	Leistungsentgelte an Firmen	9.569,62	5.675,86	5.658,63	17,23
	<b>Summe 894200 VERANSTALTUNGSRÄUME MINORITENKLOSTER</b>	<b>14.811,91</b>	<b>16.190,70</b>	<b>14.878,58</b>	<b>1.312,12</b>
<b>894300</b>	<b>GEMEINDEZENTRUM NEUAIGEN</b>				
1/894300-400000	Geringwertige Wirtschaftsgüter (GWG)	80,00	0,00	0,00	0,00
	<b>Summe 894300 GEMEINDEZENTRUM NEUAIGEN</b>	<b>80,00</b>	<b>0,00</b>	<b>0,00</b>	<b>0,00</b>
<b>894400</b>	<b>GEMEINDEHAUS NITZING</b>				
1/894400-600000	Strom	0,00	87,61	87,61	0,00
	<b>Summe 894400 GEMEINDEHAUS NITZING</b>	<b>0,00</b>	<b>87,61</b>	<b>87,61</b>	<b>0,00</b>
<b>894500</b>	<b>VEREINSLOKAL LANGENLEBARN</b>				
1/894500-600000	Strom	0,00	87,61	87,61	0,00
	<b>Summe 894500 VEREINSLOKAL LANGENLEBARN</b>	<b>0,00</b>	<b>87,61</b>	<b>87,61</b>	<b>0,00</b>
<b>900000</b>	<b>KAMMERAMT</b>				
1/900000-728600	Sonstige Ausgaben	4.159,26	0,00	0,00	0,00
	<b>Summe 900000 KAMMERAMT</b>	<b>4.159,26</b>	<b>0,00</b>	<b>0,00</b>	<b>0,00</b>



Konto	Bezeichnung	Saldo Brutto 31.12.2022	Saldo Brutto 31.12.2023	Netto	USt
<b>920000</b>	<b>AUSSCHLISSLICHE GEMEINDEABGABEN</b>				
1/920000-640000	Rechtskosten	2.120,00	70,00	70,00	0,00
	<b>Summe 920000 AUSSCHLISSLICHE GEMEINDEABGABEN</b>	<b>2.120,00</b>	<b>70,00</b>	<b>70,00</b>	<b>0,00</b>
	<b>Gesamt</b>	<b>Brutto 31.12.2022</b>	<b>Brutto 31.12.2023</b>	<b>Netto</b>	<b>USt</b>
		<b>3.215.436,92</b>	<b>2.245.866,09</b>	<b>2.118.715,14</b>	<b>127.150,95</b>
		<b>Ausgaben</b>	<b>2.245.866,09</b>	<b>2.118.715,14</b>	<b>127.150,95</b>
		<b>Einnahmen</b>	<b>0,00</b>	<b>0,00</b>	<b>0,00</b>

## Verbindlichkeiten

Konto	Bezeichnung	Saldo lt. Konto 31.12.2022	Saldo lt. Konto 31.12.2023	Offen	Differenz
331000	Kurzfristige Verbindlichkeiten aus Lieferungen und Leistungen	3.215.436,92	2.245.866,09	2.245.866,09	0,00
332000	Langfristige Verbindlichkeiten aus Lieferungen und Leistungen	0,00	0,00	0,00	0,00
333000	Kurzfristige Verbindlichkeiten aus Abgaben	0,00	0,00	0,00	0,00
<b>Summe</b>		<b>3.215.436,92</b>	<b>2.245.866,09</b>	<b>2.245.866,09</b>	<b>0,00</b>



Nettovermögensveränderungsrechnung (Anlage 1d)



Nettovermögensveränderungsrechnung	Saldo der Eröffnungsbilanz	Kumuliertes Nettoergebnis	Haushalts-rücklagen	Neubewertungs-rücklagen	Fremdwährungs-umrechnungs-rücklagen	Summe Nettovermögen
<b>Nettovermögen zum 31.12.2022</b>	<b>118.078.590,25</b>	<b>2.843.965,58</b>	<b>79.500.000,00</b>	<b>40.366.649,74</b>	<b>0,00</b>	<b>240.789.205,57</b>
1. Änderungen der Ansatz- und Bewertungsmethoden	0,00	0,00	XXXXXXXXXXXXXX	0,00	0,00	0,00
2. Nacherfassung von Vermögenswerten	0,00	0,00	0,00	0,00	0,00	0,00
3. Änderung der erstmaligen Eröffnungsbilanz (gem. § 38 Abs. 8)	0,00	0,00	0,00	0,00	0,00	0,00
<b>Angepasstes Nettovermögen zum 31.12.2022</b>	<b>118.078.590,25</b>	<b>2.843.965,58</b>	<b>79.500.000,00</b>	<b>40.366.649,74</b>	<b>0,00</b>	<b>240.789.205,57</b>
4. Veränderung aus der Bewertung von zur Veräußerung verfügbarer Finanzinstrumente	XXXXXXXXXXXXXX	XXXXXXXXXXXXXX	XXXXXXXXXXXXXX	0,00	XXXXXXXXXXXXXX	0,00
5. Veränderung aus der Bewertung von Beteiligungen	XXXXXXXXXXXXXX	XXXXXXXXXXXXXX	XXXXXXXXXXXXXX	-517.090,46	XXXXXXXXXXXXXX	-517.090,46
6. Veränderung aus der Umrechnung von Vermögen und Fremdmittel in fremder Währung	XXXXXXXXXXXXXX	XXXXXXXXXXXXXX	XXXXXXXXXXXXXX	XXXXXXXXXXXXXX	0,00	0,00
<b>Summe Nettoveränderung, die nicht in die Ergebnisrechnung eingegangen ist</b>						
7. Nettoergebnis des Finanzjahres (SA0)	XXXXXXXXXXXXXX	4.798.872,97	XXXXXXXXXXXXXX	XXXXXXXXXXXXXX	XXXXXXXXXXXXXX	4.798.872,97
8. Zuweisung und Entnahmen von Haushaltsrücklagen (SU23)	XXXXXXXXXXXXXX	-4.158.873,51	4.158.873,51	XXXXXXXXXXXXXX	XXXXXXXXXXXXXX	0,00
<b>Nettovermögen zum 31.12.2023</b>	<b>118.078.590,25</b>	<b>3.483.965,04</b>	<b>83.658.873,51</b>	<b>39.849.559,28</b>	<b>0,00</b>	<b>245.070.988,08</b>



Darstellung Ergebnishaushalt § 1 Abs. 2 (Anlage 1e)





Mittelverwendungs- und aufbringungsgruppen	Gesamthaushalt	Wirtschaftliche Unternehmung	Summe für die Gebietskörperschaft
Erträge	76.878.798,74		76.878.798,74
Personalaufwand	15.858.840,92		15.858.840,92
Sach-, Transfer-, Finanzaufwand	56.221.084,85		56.221.084,85
<b>Nettoergebnis</b>	<b>4.798.872,97</b>		<b>4.798.872,97</b>
Entnahme von Haushaltsrücklagen	0,00		0,00
Zuweisung an Haushaltsrücklagen	4.158.873,51		4.158.873,51
Gewinnvortrag			
<b>Nettoergebnis nach Zuweisung und Entnahmen von Haushaltsrücklagen</b>	<b>639.999,46</b>		<b>639.999,46</b>



Darstellung Vermögenshaushalt § 1 Abs. 2 (Anlage 1f)



<b>AKTIVA</b>			
<b>Mittelverwendungsgruppen</b>	<b>Gesamthaushalt</b>	<b>Wirtschaftliche Unternehmung</b>	<b>Summe für die Gebietskörperschaft</b>
Immaterielle Vermögenswerte	232.216,16		232.216,16
Sachanlagen	277.787.053,75		277.787.053,75
Aktive Finanzinstrumente und Beteiligungen	45.881.113,28		45.881.113,28
Vorräte	310.141,34		310.141,34
Forderungen	6.275.697,80		6.275.697,80
Kurzfristiges Finanzvermögen	0,00		0,00
Liquide Mittel	10.427.141,57		10.427.141,57
Aktive Rechnungsabgrenzung	62.045,00		62.045,00
<b>Summe Aktiva</b>	<b>340.975.408,90</b>		<b>340.975.408,90</b>

<b>PASSIVA</b>				
<b>Mittelaufbringungsgruppen</b>		<b>Gesamthaushalt</b>	<b>Wirtschaftliche Unternehmung</b>	<b>Summe für die Gebietskörperschaft</b>
<b>Eigenmittel</b>				
Nettovermögen (Ausgleichsposten)		245.070.988,08		245.070.988,08
<b>Fremdmittel</b>				
Investitionszuschüsse		23.079.905,08		23.079.905,08
Rückstellungen		3.768.748,12		3.768.748,12
Finanzschulden, Verbindlichkeiten		69.055.767,62		69.055.767,62
Passive Rechnungsabgrenzungen		0,00		0,00
<b>Summe Passiva</b>		<b>340.975.408,90</b>		<b>340.975.408,90</b>

Nachweis über Transferzahlungen (Anlage 6a)





Haushaltskonto	Bezeichnung Ansatz	Bezeichnung Post	Summe Einzahlungen	Summe Auszahlungen
<b>Transferzahlungen von/an Bund, Bundesfonds, Bundeskammern</b>				
<b>Gesamtsumme Transferzahlungen von/an Bund, Bundesfonds, Bundeskammern</b>			<b>21.136.659,44</b>	<b>13.580,00</b>
<b>Summe Kapitaltransfers</b>			<b>297.466,54</b>	<b>0,00</b>
<b>Summe Laufende Transfers</b>			<b>20.839.192,90</b>	<b>13.580,00</b>
2/010000+860000	GEMEINDE-DIREKTION	Bundessozialamt / AMS-Zuschuss	32.722,86	
2/215000+860000	HANDELSAKADEMIE UND HANDELSCHULE	Transfers von Bund, Bundesfonds und Bundeskammern	5.000,00	
2/340200+860000	VIRTULLEUM	Transfers von Bund, Bundesfonds und Bundeskammern	3.150,00	
2/640000+868200	EINRICHTUNGEN UND MASSNAHMEN NACH DER STVO	Verkehrsüberwachung	1.251.819,60	
2/820000+300000	BAUHOF	Kapitaltransfers von Bund, Bundesfonds und Bundeskammern	14.869,00	
2/820000+860000	BAUHOF	Bundessozialamt / AMS- Zuschuss	15.370,14	
2/820000+860200	BAUHOF	Zuschuss Bund Stromkosten E-Fahrzeuge	1.164,00	
2/850000+300000	BETRIEBE DER WASSERVERSORGUNG	Kapitaltransfers von Bund, Bundesfonds und Bundeskammern	94.153,42	
2/850000+860100	BETRIEBE DER WASSERVERSORGUNG	Transfers von Bund, Bundesfonds und Bundeskammern	65.594,90	
2/850000+860200	BETRIEBE DER WASSERVERSORGUNG	Zuschuss Bund Stromkosten E-Fahrzeuge (epuls)	388,00	
2/851500+300000	KANAL TULLN - ORTSNETZ	Kapitaltransfers von Bund, Bundesfonds und Bundeskammern	79.012,40	
2/851500+860100	KANAL TULLN - ORTSNETZ	Transfers von Bund, Bundesfonds und Bundeskammern	29.011,32	
2/851600+300000	KANAL TULLN - KLÄRANLAGE	Kapitaltransfers von Bund, Bundesfonds und Bundeskammern	49.906,94	
2/851600+860100	KANAL TULLN - KLÄRANLAGE	Transfers von Bund, Bundesfonds und Bundeskammern	45.057,06	
2/870000+300000	TULLN ENERGIE	Kapitaltransfers von Bund, Bundesfonds und Bundeskammern	8.401,78	
2/870000+860100	TULLN ENERGIE	Transfers von Bund, Bundesfonds und Bundeskammern	5.278,22	
2/925000+859400	ERTRAGSANTEILE AN GEM. BUNDESABGABEN	Abgabenertragsanteile	19.167.724,96	
2/940000+860000	BEDARFSZUWEISUNGEN DES BUNDES UND DER LÄNDER	Transfers von Bund, Bundesfonds und Bundeskammern	129.667,00	
2/941000+860400	SONSTIGE FINANZZUWEISUNGEN NACH DEM FAG	Transfers von Bund, Bundesfonds und Bundeskammern	87.244,84	
6/240500+300000	KG 5 - LANGENLEBARN (Zollamt)	Kapitaltransfers von Bund, Bundesfonds und Bundeskammern	51.123,00	
1/011000-710000	PERSONALAMT	Öffentliche Abgaben		13.580,00

Haushaltskonto	Bezeichnung Ansatz	Bezeichnung Post	Summe Einzahlungen	Summe Auszahlungen
<b>Transferzahlungen von/an Länder, Landesfonds, Landeskammern</b>				
<b>Gesamtsumme Transferzahlungen von/an Länder, Landesfonds, Landeskammern</b>			<b>2.663.344,82</b>	<b>10.715.087,57</b>
<b>Summe Kapitaltransfers</b>			<b>215.373,20</b>	<b>0,00</b>
<b>Summe Laufende Transfers</b>			<b>2.447.971,62</b>	<b>10.715.087,57</b>
2/000000+861000	GEWÄHLTE GEMEINDEORGANE	Pensionssicherungsbeitrag	1.535,36	
2/024000+816000	WAHLAMT	Vergütung für Wählerevidenz	4.864,00	
2/024000+816100	WAHLAMT	Kostenbeiträge von Land oder Bund	20.051,84	
2/031000+861000	RAUMORDNUNG UND RAUMPLANUNG	Transfers von Ländern, Landesfonds und Landeskammern	12.049,00	
2/080000+861000	PENSIONEN	Pensionssicherungsbeitrag	3.880,44	
2/211100+861000	VOLKSSCHULE TULLN I (KIRCHENGASSE)	NÖ Land - Beihilfe	36.000,00	
2/211100+861200	VOLKSSCHULE TULLN I (KIRCHENGASSE)	Zinsenzuschüsse des Landes	4.552,68	
2/211200+861000	VOLKSSCHULE LANGENLEBARN	NÖ Land Beihilfe	9.000,00	
2/211300+861000	VOLKSSCHULE TULLN II (FRAUENTORGASSE)	NÖ Land - Beihilfe	50.400,00	
2/240010+861200	KG 10 - NEUAIGEN	Zinsenzuschüsse des Landes	37.400,40	
2/240500+861200	KG 5 - LANGENLEBARN (Zollamt)	Zinsenzuschüsse des Landes	30.636,55	
2/240600+861200	KG 6 - HAFENSTRASSE	Zinsenzuschüsse des Landes	143,57	
2/240800+861200	KG 8 - KONRAD-LORENZ-STRASSE	Zinsenzuschüsse des Landes	7.521,07	
2/240900+861200	KG 9 - ZEISELWEG	Zinsenzuschüsse des Landes	58.524,20	
2/240910+861000	KLEINKINDERBETREUUNG (ZEISELWEG)	Transfers von Ländern, Landesfonds und Landeskammern	52.459,00	
2/262000+301000	SPORTPLÄTZE	Kapitaltransfers von Ländern, Landesfonds und Landeskammern	23.480,00	
2/270000+861000	VOLKSHOCHSCHULE	Transfers von Ländern, Landesfonds und Landeskammern	3.412,61	
2/273000+861000	STADTBÜCHEREI	Transfers von Ländern, Landesfonds und Landeskammern	3.882,00	
2/320000+861000	MUSIKSCHULE	Transfers von Ländern, Landesfonds und Landeskammern	651.277,77	
2/340200+861000	VIRTULLEUM	Transfers von Ländern, Landesfonds und Landeskammern	3.000,00	
2/341000+861000	RÖMERMUSEUM	Transfers von Ländern, Landesfonds und Landeskammern	244,45	
2/381100+861000	TULLN KULTUR	Transfers von Ländern, Landesfonds und Landeskammern	100.000,00	
2/430000+861000	JUGENDCLUB - JUGENDBETREUUNG	Transfers von Ländern, Landesfonds und Landeskammern	15.470,70	
2/612000+861200	GEMEINDESTRASSEN UND RADWEGE	Zinsenzuschüsse des Landes	1.225,21	
2/612100+861200	VERKEHRSBERUHIGUNG LANGENLEBARN	Zinsenzuschüsse des Landes	2.212,88	
2/815000+861000	PARK- UND GARTENANLAGEN	Transfers von Ländern, Landesfonds und Landeskammern	15.215,28	
2/816000+861000	ÖFFENTLICHE BELEUCHTUNG	Transfers von Ländern, Landesfonds und Landeskammern	702,00	
2/816000+861200	ÖFFENTLICHE BELEUCHTUNG	Zinsenzuschüsse des Landes	482,67	
2/851500+861000	KANAL TULLN - ORTSNETZ	Transfers von Ländern, Landesfonds und Landeskammern	2.076,00	
2/859300+861000	INNENSTADT-MARKETING	Transfers von Ländern, Landesfonds und Landeskammern	17.643,51	
2/894100+861200	FLORAHOFSAAL	Zinsenzuschüsse des Landes	3.605,29	
2/921000+861000	FREMDENERKEHRSABGABEN	Transfers von Ländern, Landesfonds und Landeskammern	208.213,65	
2/921100+861000	SONSTIGE ZW.LÄNDERN U.GEMEINDEN GETEILTE ABGABEN	Transfers von Ländern, Landesfonds und Landeskammern	91.142,00	
2/940000+861000	BEDARFSZUWEISUNGEN DES BUNDES UND DER LÄNDER	Transfers von Ländern, Landesfonds und Landeskammern	48.267,12	
2/947000+871100	SONSTIGE ZUSCHÜSSE DES LANDES	Kapitaltransfers aus Gemeinde-Bedarfszuweisungsmittel	147.930,37	

Haushaltskonto	Bezeichnung Ansatz	Bezeichnung Post	Summe Einzahlungen	Summe Auszahlungen
<b>Transferzahlungen von/an Länder, Landesfonds, Landesammern</b>				
<b>Gesamtsumme Transferzahlungen von/an Länder, Landesfonds, Landesammern</b>			<b>2.663.344,82</b>	<b>10.715.087,57</b>
<b>Summe Kapitaltransfers</b>			<b>215.373,20</b>	<b>0,00</b>
<b>Summe Laufende Transfers</b>			<b>2.447.971,62</b>	<b>10.715.087,57</b>
6/163200+871000	FREIWILLIGE FEUERWEHR NEUAIGEN	Kapitaltransfers aus Gemeinde-Bedarfszuweisungsmittel	75.000,00	
6/262001+301000	Sportplatz Langenlebern	Kapitaltransfers von Ländern, Landesfonds und Landesammern	27.000,00	
6/612000+871000	GEMEINDESTRASSEN UND RADWEGE	Kapitaltransfers aus Gemeinde-Bedarfszuweisungsmittel	400.000,00	
6/616000+301000	KONKURRENZSTRASSEN LINKES DONAUUFER	Land Beitrag	111.133,20	
6/710100+871000	FELDWEGE LANGENLEBARN	Kapitaltransfers aus Gemeinde-Bedarfszuweisungsmittel	1.620,00	
6/710200+871000	FELDWEGE NEUAIGEN UND TRÜBENSEE	Kapitaltransfers aus Gemeinde-Bedarfszuweisungsmittel	1.500,00	
6/710300+871000	FELDWEGE NITZING	Kapitaltransfers aus Gemeinde-Bedarfszuweisungsmittel	1.200,00	
6/710400+871000	FELDWEGE STAASDORF UND FRAUENHOFEN	Kapitaltransfers aus Gemeinde-Bedarfszuweisungsmittel	2.140,00	
6/710500+871000	FELDWEGE TULLN	Kapitaltransfers aus Gemeinde-Bedarfszuweisungsmittel	3.640,00	
6/710600+871000	FELDWEGE MOLLERSDORF	Kapitaltransfers aus Gemeinde-Bedarfszuweisungsmittel	650,00	
6/815000+301000	PARK- UND GARTENANLAGEN	Kapitaltransfers von Ländern, Landesfonds und Landesammern	3.760,00	
6/815010+301000	NIBELUNGENPLATZ	Kapitaltransfers von Ländern, Landesfonds und Landesammern	50.000,00	
6/815010+871000	NIBELUNGENPLATZ	Kapitaltransfers aus Gemeinde-Bedarfszuweisungsmittel	300.000,00	
6/816000+871000	ÖFFENTLICHE BELEUCHTUNG	Kapitaltransfers aus Gemeinde-Bedarfszuweisungsmittel	17.200,00	
1/229000-729000	SONSTIGE EINRICHTUNGEN UND MASSNAHMEN	Schulerhaltungsbeiträge Berufssch.		373.520,00
1/419000-751000	SONSTIGE EINRICHTUNGEN UND MASSNAHMEN	Sozialhilfeumlage - Beitrag nach Finanzkraft		3.597.112,69
1/419000-751100	SONSTIGE EINRICHTUNGEN UND MASSNAHMEN	Sozialhilfe- Wohnsitzgemeindebeitrag		136.928,59
1/439000-751000	SONSTIGE EINRICHTUNGEN UND MASSNAHMEN	Kinder- und Jugendhilfe-Umlage		690.601,06
1/469000-728000	SONSTIGE MASSNAHMEN	Beiträge lt. NÖ Kinderbetreuungsg.		189.996,35
1/562000-751000	SPRENGELBEITRÄGE	NÖGUS-Standortbeitrag		409.143,81
1/562000-752000	SPRENGELBEITRÄGE	NÖKAS-Umlage		5.317.785,07
<b>Transferzahlungen von/an Gemeinden, Gemeindeverbände, Gemeindefonds</b>				
<b>Gesamtsumme Transferzahlungen von/an Gemeinden, Gemeindeverbände, Gemeindefonds</b>			<b>210.449,19</b>	<b>1.240.456,93</b>
<b>Summe Kapitaltransfers</b>			<b>0,00</b>	<b>0,00</b>
<b>Summe Laufende Transfers</b>			<b>210.449,19</b>	<b>1.240.456,93</b>
2/022000+827000	STANDESAMT UND STAATSBÜRGERSCHAFTS EVIDENZ	Personalkostensätze	206.001,19	
2/211100+862000	VOLKSSCHULE TULLN I (KIRCHENGASSE)	Schulerhaltungsbeitrag sprengelfremde Gemeinden	4.448,00	
1/022000-752100	STANDESAMT UND STAATSBÜRGERSCHAFTS EVIDENZ	Beitrag Standesamts- u. Staatsb.verband		152.547,92
1/212000-752000	MITTELSCHULEN	Schulgemeindeverbandsumlage		677.081,72
1/213000-752000	SONDERSCHULE	Schulgemeindeverbandsumlage		290.216,69
1/214000-752000	POLYTECHNISCHE SCHULE	Schulgemeindeverbandsumlage		54.885,51
1/510000-752000	MEDIZINISCHE BEREICHSVERSORGUNG	Beitrag an den Pensionsverband für Gemeindeärzte NÖ		65.725,09

Haushaltskonto	Bezeichnung Ansatz	Bezeichnung Post	Summe Einzahlungen	Summe Auszahlungen
<b>Transferzahlungen von/an Sozialversicherungsträger</b>				
	Gesamtsumme Transferzahlungen von/an Sozialversicherungsträger		0,00	0,00
	Summe Kapitaltransfers		0,00	0,00
	Summe Laufende Transfers		0,00	0,00
<b>Transferzahlungen von/an sonst. Träger des öffentlichen Rechts</b>				
	Gesamtsumme Transferzahlungen von/an sonst. Träger des öffentlichen Rechts		156.930,34	0,00
	Summe Kapitaltransfers		72.000,00	0,00
	Summe Laufende Transfers		84.930,34	0,00
2/439100+863000	GEMEINSCHAFTSPFLEGE	Projektförderung	84.930,34	
6/163501+303000	FF Tulln - Ankauf Drehleiter	Kostenbeitrag FF Tulln	72.000,00	
<b>Gesamtsumme</b>			<b>24.167.383,79</b>	<b>11.969.124,50</b>

Nachweis Haushaltsrücklagen u. Zahlungsmittelreserven (6b)



Art der Rücklage/Verwendungszweck	Konto	Rücklagenstand 01.01.2023	Zuführungen	Entnahmen	Rücklagenstand 31.12.2023	Zahlungsmittelreserven		
						01.01.2023	31.12.2023	Nachweis
Neubewertungsrücklage	940000	40 366 649,74	2 061 419,25	2 578 509,71	39 849 559,28	-	-	
Eröffnungsrücklage	8/9990935/00001	79 500 000,00	-	-	79 500 000,00	-	-	
Haushaltspotentialrücklage	8/9997935/00001	-	4 158 873,51	-	4 158 873,51	-	-	
<b>Summe</b>		<b>119 866 649,74</b>	<b>6 220 292,76</b>	<b>2 578 509,71</b>	<b>123 508 432,79</b>	<b>-</b>	<b>-</b>	

Rücklagen ohne Zahlungsmittelreserven gem. VRV 2015, nicht kassenmäßig ausgeschieden, dargestellt in der nicht voranschlagswirksamen Gebarung								
Art der Rücklage/Verwendungszweck	Konto	Rücklagenstand 01.01.2023	Zuführungen	Entnahmen	Rücklagenstand 31.12.2023	Zahlungsmittelreserven		
						01.01.2023	31.12.2023	Nachweis
Rücklage für Wasserwirtschaft und Straßenbau	0/000000+369001	118 643,57	-	2 200,00	116 443,57	-	-	
Rücklage für Wasserversorgung	0/000000+369002	1 346 257,79	120 000,00	257 980,93	1 208 276,86	-	-	
Rücklage für Kanalbau	0/000000+369003	2 490 108,54	380 000,00	1 729 168,92	1 140 939,62	-	-	
Erneuerungsrücklage Elektrizitätsversorgung	0/000000+369005	224 560,26	-	224 560,26	0,00	-	-	
Rücklage für Außerordentliche Vorhaben	0/000000+369006	1 607 740,37	-	607 972,54	999 767,83	-	-	
Haushaltsrücklage	0/000000+369004	8 071 865,98	-	4 020 000,00	4 051 865,98	-	-	
<b>Summe</b>		<b>13 859 176,51</b>	<b>500 000,00</b>	<b>6 841 882,65</b>	<b>7 517 293,86</b>	<b>-</b>	<b>-</b>	

<b>Gesamt</b>		<b>133 725 826,25</b>	<b>6 720 292,76</b>	<b>9 420 392,36</b>	<b>131 025 726,65</b>	<b>-</b>	<b>-</b>	
---------------	--	-----------------------	---------------------	---------------------	-----------------------	----------	----------	--





Einzelnachweis über Finanzschulden und Schuldendienst  
(Anlage 6c)

Kontonummer Darlehensnr.	Ansatz	Darlehensgeber/Staat Aktenzahl	Verwendungszweck Genehmigungsdatum/-vermerk	Beschluss- Datum	Zinssatz	Währung	Laufzeit Zinsindikator
<b>1. Darlehen für Investitionszwecke (Dfl)</b>							
<b>1.1. ... von Trägern des öffentlichen Rechts</b>							
<b>1.1.1. ... von Bund, Bundesfonds, Bundeskammern</b>							
35013 23	851600	Bank Austria UniCredit/AT 410-303.655	UWWF - Kanalbau Tulln BA 06	KANAL TULLN - KLÄRANLAGE	1,000%	EUR	01.01.1983 - FIX verzinst 31.12.2028
40356 4	851500	Ö.Kommunalkredit AG/AT 108472	UWWF - Kanalbau BA 08	KANAL TULLN - ORTSNETZ	1,000%	EUR	01.01.1990 - FIX verzinst 31.12.2031
<b>1.1.2. ... von Ländern, Landesfonds, Landesammern</b>							
40357 2	850000	NÖ Landes-Wasserwirtsch.Fonds/AT 60251094	Wasserleitung BA 07 (Nösiwag)	BETRIEBE DER WASSERVERSORGUNG	1,000%	EUR	01.01.2004 - FIX verzinst 31.12.2030
40357 3	850000	NÖ Landes-Wasserwirtsch.Fonds/AT 602501108	Wasservers. BA 08.1 Brunnenfeld II	BETRIEBE DER WASSERVERSORGUNG	1,000%	EUR	01.01.2004 - FIX verzinst 31.12.2031
40357 5	850000	NÖ Landes-Wasserwirtsch.Fonds/AT 602502686	Wasservers. BA 08.2 Wasserwerk II und Tiefbeh.	BETRIEBE DER WASSERVERSORGUNG	1,000%	EUR	01.01.2003 - FIX verzinst 31.12.2032
40357 7	851500	NÖ Landes-Wasserwirtsch.Fonds/AT 602501086	Kanal BA 13 - Osterweiterung	KANAL TULLN - ORTSNETZ	1,000%	EUR	01.01.2004 - FIX verzinst 31.12.2031
40357 8	850000	NÖ Landes-Wasserwirtsch.Fonds/AT 602503526	Wasservers. BA 08.3 Transportleitungen	BETRIEBE DER WASSERVERSORGUNG	1,000%	EUR	01.01.2004 - FIX verzinst 31.12.2032
40357 10	850000	NÖ Landes-Wasserwirtsch.Fonds/AT 602504514	Wasserleitung BA 09, Nördl. KG's	BETRIEBE DER WASSERVERSORGUNG	1,000%	EUR	01.01.2005 - FIX verzinst 31.12.2035
40357 11	851500	NÖ Landes-Wasserwirtsch.Fonds/AT 602509494	Kanalbau Tulln BA 20 Frauenhofner Str.	KANAL TULLN - ORTSNETZ	1,000%	EUR	01.01.2005 - FIX verzinst 31.12.2034
40357 12	851500	NÖ Landes-Wasserwirtsch.Fonds/AT 602504522	Kanalbau Tulln BA 16 Nördl. KG's	KANAL TULLN - ORTSNETZ	1,000%	EUR	01.01.2005 - FIX verzinst 31.12.2035
40357 13	851500	NÖ Landes-Wasserwirtsch.Fonds/AT 602508315	Kanalbau Tulln BA 15 Erw. Staasdorf	KANAL TULLN - ORTSNETZ	1,000%	EUR	01.01.2005 - FIX verzinst 31.12.2034

Kontonummer Darlehensnr.	Darlehenshöhe Gesamt	Buchwert 31.12.2022	Zugang	Tilgung	Zinsen	Summe Schuldendienst	Schuldendienst- ersätze	Buchwert 31.12.2023	Kursgewinn/ -verlust	Buchwert inkl. KG/KV	Netto Schuldendienst
35013 23	343.912,70	69.991,10	0,00	12.441,73	707,05	13.148,78	0,00	57.549,37	0,00	57.549,37	13.148,78
40356 4	156.495,64	49.834,83	0,00	5.318,90	485,08	5.803,98	0,00	44.515,93	0,00	44.515,93	5.803,98
40357 2	95.688,76	95.688,76	0,00	0,00	0,00	0,00	0,00	95.688,76	0,00	95.688,76	0,00
40357 3	46.239,94	46.239,94	0,00	0,00	0,00	0,00	0,00	46.239,94	0,00	46.239,94	0,00
40357 5	101.346,61	101.346,61	0,00	0,00	0,00	0,00	0,00	101.346,61	0,00	101.346,61	0,00
40357 7	113.230,06	113.230,06	0,00	0,00	0,00	0,00	0,00	113.230,06	0,00	113.230,06	0,00
40357 8	64.974,90	64.974,90	0,00	0,00	0,00	0,00	0,00	64.974,90	0,00	64.974,90	0,00
40357 10	44.925,91	44.925,91	0,00	0,00	0,00	0,00	0,00	44.925,91	0,00	44.925,91	0,00
40357 11	16.138,75	16.138,75	0,00	0,00	0,00	0,00	0,00	16.138,75	0,00	16.138,75	0,00
40357 12	64.174,24	64.174,24	0,00	0,00	0,00	0,00	0,00	64.174,24	0,00	64.174,24	0,00
40357 13	35.428,89	35.428,89	0,00	0,00	0,00	0,00	0,00	35.428,89	0,00	35.428,89	0,00

Kontonummer Darlehensnr.	Ansatz	Darlehensgeber/Staat Aktenzahl	Verwendungszweck Genehmigungsdatum/-vermerk	Beschluss- Datum	Zinssatz Zinsindikator	Währung	Laufzeit
40357 14	850000	NÖ Landes-Wasserwirtsch.Fonds/AT 602513785	Wasserleitung BA 10, Nördl.KG´s	BETRIEBE DER WASSERVERSORGUNG	1,000% FIX verzinst	EUR	01.01.2006 - 31.12.2037
40357 15	851500	NÖ Landes-Wasserwirtsch.Fonds/AT 602511650	Kanalbau Tulln BA 17, Nördl.KG´s	KANAL TULLN - ORTSNETZ	1,000% FIX verzinst	EUR	01.01.2006 - 31.12.2037
40357 16	851500	NÖ Landes-Wasserwirtsch.Fonds/AT 602513785	Kanal BA 18 Kläranlage Erweiterung	KANAL TULLN - ORTSNETZ	1,000% FIX verzinst	EUR	01.01.2007 - 31.12.2038
40357 17	851500	NÖ Landes-Wasserwirtsch.Fonds/AT 602515559	Kanal BA18 Kläranlage Erweiterung	KANAL TULLN - ORTSNETZ	1,000% FIX verzinst	EUR	01.01.2008 - 31.12.2038
40357 20	850000	NÖ Landes-Wasserwirtsch.Fonds/AT 602522172	Wasserleitung BA 14 Komponistenv.IV	BETRIEBE DER WASSERVERSORGUNG	1,000% FIX verzinst	EUR	01.01.2012 - 31.12.2042
40357 21	851500	NÖ Landes-Wasserwirtsch.Fonds/AT 602518434	Kanal BA 15 Erweiterung Staasdorf	KANAL TULLN - ORTSNETZ	1,000% FIX verzinst	EUR	01.01.2011 - 31.12.2040
40357 22	850000	NÖ Landes-Wasserwirtsch.Fonds/AT 602522628	Wasservers.BA15 Huminstoffaufb.WWII	BETRIEBE DER WASSERVERSORGUNG	1,000% FIX verzinst	EUR	01.01.2013 - 31.12.2044
40357 25	851500	NÖ Landes-Wasserwirtsch.Fonds/AT 602527654	ABA Nitzing N/Komponistenv. IV BA21	KANAL TULLN - ORTSNETZ	1,000% FIX verzinst	EUR	01.01.2015 - 31.12.2044
40357 26	851500	NÖ Landes-Wasserwirtsch.Fonds/AT 602527646	ABA Kanalern. Tulln Ost BA 23	KANAL TULLN - ORTSNETZ	1,000% FIX verzinst	EUR	01.01.2015 - 31.12.2044
40357 27	850000	NÖ Landes-Wasserwirtsch.Fonds/AT 602529517	Wasserversorgungsanlage BA 18	BETRIEBE DER WASSERVERSORGUNG	1,000% FIX verzinst	EUR	01.01.2016 - 31.12.2044
40357 28	850000	NÖ Landes-Wasserwirtsch.Fonds/AT 602528804	WVA Tulln BA 17 Leit. Tulln Ost+TL Donaubrücke	BETRIEBE DER WASSERVERSORGUNG	1,000% FIX verzinst	EUR	01.01.2016 - 31.12.2044
40358 29	211100	NÖ Schul- u. Kindergartenfonds/AT 0635-029366	FIKTIV - Volksschule I - Umbau	VOLKSSCHULE TULLN I (KIRCHENGASSE)	0,000% Schulden ohr	EUR	01.01.2014 - 31.12.2029
40358 30	240800	NÖ Schul- u. Kindergartenfonds/AT 0635-030003	FIKTIV - KG 8-Konrad-Lorenz-Str., Ne	KG 8 - KONRAD-LORENZ- STRASSE	0,000% Schulden ohr	EUR	01.01.2014 - 31.12.2029
40358 31	211100	NÖ Schul- u. Kindergartenfonds/AT 0635-032332	FIKTIV - VS-Umbau, Kirchengasse	VOLKSSCHULE TULLN (KIRCHENGASSE)	0,000% Schulden ohr	EUR	01.01.2016 - 31.12.2031

Kontonummer Darlehensnr.	Darlehenshöhe Gesamt	Buchwert 31.12.2022	Zugang	Tilgung	Zinsen	Summe Schuldendienst	Schuldendienst- ersätze	Buchwert 31.12.2023	Kursgewinn/ -verlust	Buchwert inkl. KG/KV	Netto Schuldendienst
40357 14	62.901,67	62.901,67	0,00	0,00	0,00	0,00	0,00	62.901,67	0,00	62.901,67	0,00
40357 15	106.566,60	106.566,60	0,00	0,00	0,00	0,00	0,00	106.566,60	0,00	106.566,60	0,00
40357 16	98.031,29	98.031,29	0,00	0,00	0,00	0,00	0,00	98.031,29	0,00	98.031,29	0,00
40357 17	701.897,47	701.897,47	0,00	0,00	0,00	0,00	0,00	701.897,47	0,00	701.897,47	0,00
40357 20	21.585,00	21.585,00	0,00	0,00	0,00	0,00	0,00	21.585,00	0,00	21.585,00	0,00
40357 21	23.747,37	23.747,37	0,00	0,00	0,00	0,00	0,00	23.747,37	0,00	23.747,37	0,00
40357 22	118.703,24	118.703,24	0,00	0,00	0,00	0,00	0,00	118.703,24	0,00	118.703,24	0,00
40357 25	33.674,78	33.674,78	0,00	0,00	0,00	0,00	0,00	33.674,78	0,00	33.674,78	0,00
40357 26	46.640,46	46.640,46	0,00	0,00	0,00	0,00	0,00	46.640,46	0,00	46.640,46	0,00
40357 27	115.626,11	115.626,11	0,00	0,00	0,00	0,00	0,00	115.626,11	0,00	115.626,11	0,00
40357 28	50.770,18	50.770,18	0,00	0,00	0,00	0,00	0,00	50.770,18	0,00	50.770,18	0,00
40358 29	66.200,00	0,00	0,00	0,00	0,00	0,00	1.930,83	0,00	0,00	0,00	-1.930,83
40358 30	576.800,00	0,00	0,00	0,00	0,00	0,00	5.263,30	0,00	0,00	0,00	-5.263,30
40358 31	68.100,00	0,00	0,00	0,00	0,00	0,00	2.621,85	0,00	0,00	0,00	-2.621,85

Kontonummer Darlehensnr.	Ansatz	Darlehensgeber/Staat Aktenzahl	Verwendungszweck Genehmigungsdatum/-vermerk	Beschluss- Datum	Zinssatz Zinsindikator	Währung	Laufzeit
40358 32	240010	NÖ Schul- u. Kindergartenfonds/AT 0635-038071	FIKTIV - KG Neuaigen Neubau	Fiktives Darlehen	0,000%	EUR	01.01.2021 - 31.12.2035
40358 33	240900	NÖ Schul- u. Kindergartenfonds/AT 0635-038098	FIKTIV - KG Zeiselweg	Fiktives Darlehen	0,000%	EUR	01.01.2021 - 31.12.2035
40358 34	240500	NÖ Schul- u. Kindergartenfonds/AT 0635-039639	FIKTIV - KG Langenlebarn (Zollamt)	KG Langenlebarn (Zollamt)	0,000%	EUR	01.01.2022 - 31.12.2037
40362 2	853000	NÖ Landesregierung Wohnbauförderung/AT 07-320 418.008	WBF Feuerwehrhaus-Wohnung	WOHN- UND GESCHÄFTSGEBÄUDE	0,500%	EUR	01.01.1984 - 31.12.2034
<b>1.1.3. ... von Gemeinden, Gemeindeverbänden, Gemeindefonds</b>							
63276 1	612000	Königstetter Hauptgraben Wasserverband/AT	Straßenbau	08.09.2010	4,055%	EUR	01.01.2010 - 31.12.2025
<b>1.1.4. ... von Sozialversicherungsträgern</b>							
<b>1.1.5. ... von sonstigen Trägern des öffentlichen Rechts</b>							
<b>1.2. ... von Beteiligungen der Gebietskörperschaft (ohne Finanzunternehmungen)</b>							
<b>1.3. ... von Unternehmen (ohne Beteiligungen und ohne Finanzunternehmungen)</b>							
<b>1.4. ... von Finanzunternehmen</b>							
<b>1.4.1. ... von Finanzunternehmen im Inland</b>							
35013 4	851500	Bank Austria UniCredit/AT 53000 118 942	Kanalbau Tulln BA 15, Erweiterung Staasdorf	23.06.2003	4,377%	EUR	01.01.2003 - 31.12.2028
35013 8	850000	Bank Austria UniCredit/AT 53000 118 926	Wasserleitung BA 09- Nördl. KG's	23.06.2003	4,377%	EUR	01.01.2003 - 31.12.2028
35013 9	851500	Bank Austria UniCredit/AT 53000 118 934	Kanalbau BA 16- Nördl. KG's	23.06.2003	4,377%	EUR	01.01.2003 - 31.12.2028
35013 15	612000	Bank Austria UniCredit/AT 53810 738 996	Gemeindestraßen Erneuerung	29.05.2008	4,270%	EUR	01.01.2008 - 31.12.2023
35013 16	816000	Bank Austria UniCredit/AT 53544 004 525	Straßenbeleuchtung Erneuerung	29.05.2008	4,270%	EUR	01.01.2008 - 31.12.2023

Kontonummer Darlehensnr.	Darlehenshöhe Gesamt	Buchwert 31.12.2022	Zugang	Tilgung	Zinsen	Summe Schuldendienst	Schuldendienst- ersätze	Buchwert 31.12.2023	Kursgewinn/ -verlust	Buchwert inkl. KG/KV	Netto Schuldendienst
40358 32	587.300,00	0,00	0,00	0,00	0,00	0,00	34.944,35	0,00	0,00	0,00	-34.944,35
40358 33	983.600,00	0,00	0,00	0,00	0,00	0,00	58.524,20	0,00	0,00	0,00	-58.524,20
40358 34	460.700,00	0,00	0,00	0,00	0,00	0,00	30.636,55	0,00	0,00	0,00	-30.636,55
40362 2	61.190,53	24.517,35	0,00	2.021,60	120,06	2.141,66	0,00	22.495,75	0,00	22.495,75	2.141,66
63276 1	205.500,00	205.500,00	0,00	0,00	0,00	0,00	0,00	205.500,00	0,00	205.500,00	0,00
35013 4	150.000,00	43.867,19	0,00	6.625,98	1.629,03	8.255,01	0,00	37.241,21	0,00	37.241,21	8.255,01
35013 8	450.000,00	129.057,42	0,00	19.493,65	4.792,62	24.286,27	0,00	109.563,77	0,00	109.563,77	24.286,27
35013 9	500.000,00	143.397,17	0,00	21.659,61	5.325,14	26.984,75	0,00	121.737,56	0,00	121.737,56	26.984,75
35013 15	642.500,00	54.253,32	0,00	54.253,32	1.400,04	55.653,36	0,00	0,00	0,00	0,00	55.653,36
35013 16	250.000,00	21.110,24	0,00	21.110,24	544,76	21.655,00	0,00	0,00	0,00	0,00	21.655,00

Kontonummer Darlehensnr.	Ansatz	Darlehensgeber/Staat Aktenzahl	Verwendungszweck Genehmigungsdatum/-vermerk	Beschluss- Datum	Zinssatz	Währung	Laufzeit
						Zinsindikator	
35013 17	850000	Bank Austria UniCredit/AT 53198 824 525	Wasserleitung BA10, Nördl. KG's II	29.05.2008	4,550%	EUR	01.01.2008 - 31.12.2033
				BETRIEBE DER WASSERVERSORGUNG		euribor6m	
35013 18	851600	Bank Austria UniCredit/AT 53251 248 992	Kanal BA18 Kläranlage Erweiterung	29.05.2008	4,550%	EUR	01.01.2008 - 31.12.2033
				KANAL TULLN - KLÄRANLAGE		euribor6m	
35013 19	850000	Bank Austria UniCredit/AT 53835 045 229	Wasserleitung, Ern. u. Ergänzung	29.05.2008	4,550%	EUR	01.01.2008 - 31.12.2033
				BETRIEBE DER WASSERVERSORGUNG		euribor6m	
35013 20	851500	Bank Austria UniCredit/AT 53722 434 528	Kanal, Erneuerung u. Ergänzung	29.05.2008	4,550%	EUR	01.01.2008 - 31.12.2033
				KANAL TULLN - ORTSNETZ		euribor6m	
35013 25	163500	Bank Austria UniCredit/AT 10020031745	FF Tulln - Fahrzeugankauf	15.03.2017	4,546%	EUR	01.01.2017 - 31.12.2037
				FREIWILLIGE FEUERWEHR TULLN		euribor6m	
35013 26	340200	Bank Austria UniCredit/AT 10020031745	Virtuelles Heimatmuseum	15.03.2017	4,546%	EUR	01.01.2017 - 31.12.2037
				VIRTUELLES HEIMATMUSEUM		euribor6m	
35013 27	612000	Bank Austria UniCredit/AT 10020030093	Gemeindestraßen Erneuerung	15.03.2017	4,546%	EUR	01.01.2017 - 31.12.2037
				GEMEINDESTRASSEN UND RADWEGE		euribor6m	
35013 28	612000	Bank Austria UniCredit/AT 10020030093	Verkehrsberuhigung Langenlebern	15.03.2017	4,546%	EUR	01.01.2017 - 31.12.2037
				GEMEINDESTRASSEN UND RADWEGE		euribor6m	
35013 29	612000	Bank Austria UniCredit/AT 10020031745	Rad- und Wanderwege	15.03.2017	4,546%	EUR	01.01.2017 - 31.12.2037
				GEMEINDESTRASSEN UND RADWEGE		euribor6m	
35013 30	789500	Bank Austria UniCredit/AT 10020031745	Technologiezentrum	15.03.2017	4,546%	EUR	01.01.2017 - 31.12.2037
				TECHNOLOGIEZENTRUM		euribor6m	
35013 31	815100	Bank Austria UniCredit/AT 10020031745	Spielplätze	15.03.2017	4,546%	EUR	01.01.2017 - 31.12.2037
				SPIELPLÄTZE		euribor6m	
35013 32	816000	Bank Austria UniCredit/AT 10020031745	Straßenbeleuchtung Erneuerung	15.03.2017	4,546%	EUR	01.01.2017 - 31.12.2037
				ÖFFENTLICHE BELEUCHTUNG		euribor6m	
35013 33	850000	Bank Austria UniCredit/AT 10020031596	Wasserleitung Siedlung Rafelswörth	15.03.2017	4,546%	EUR	01.01.2017 - 31.12.2037
				BETRIEBE DER WASSERVERSORGUNG		euribor6m	
35013 34	850000	Bank Austria UniCredit/AT 10020031596	Wasserleitung BA13 Komponistenviertel IV	15.03.2017	4,546%	EUR	01.01.2017 - 31.12.2037
				BETRIEBE DER WASSERVERSORGUNG		euribor6m	



Kontonummer Darlehensnr.	Darlehenshöhe Gesamt	Buchwert 31.12.2022	Zugang	Tilgung	Zinsen	Summe Schuldendienst	Schuldendienst- ersätze	Buchwert 31.12.2023	Kursgewinn/ -verlust	Buchwert inkl. KG/KV	Netto Schuldendienst
35013 17	25.000,00	12.200,45	0,00	919,64	436,01	1.355,65	0,00	11.280,81	0,00	11.280,81	1.355,65
35013 18	4.260.000,00	2.078.959,28	0,00	156.706,25	74.296,58	231.002,83	0,00	1.922.253,03	0,00	1.922.253,03	231.002,83
35013 19	72.000,00	35.137,32	0,00	2.648,56	1.255,71	3.904,27	0,00	32.488,76	0,00	32.488,76	3.904,27
35013 20	280.000,00	136.645,21	0,00	10.299,94	4.883,34	15.183,28	0,00	126.345,27	0,00	126.345,27	15.183,28
35013 25	199.000,00	155.441,99	0,00	8.447,33	4.348,88	12.796,21	0,00	146.994,66	0,00	146.994,66	12.796,21
35013 26	145.000,00	113.266,29	0,00	6.155,32	3.168,91	9.324,23	0,00	107.110,97	0,00	107.110,97	9.324,23
35013 27	835.000,00	653.059,60	0,00	35.486,14	18.270,98	53.757,12	0,00	617.573,46	0,00	617.573,46	53.757,12
35013 28	300.000,00	234.637,81	0,00	12.751,12	6.564,59	19.315,71	0,00	221.886,69	0,00	221.886,69	19.315,71
35013 29	290.000,00	226.521,87	0,00	12.310,07	6.337,52	18.647,59	0,00	214.211,80	0,00	214.211,80	18.647,59
35013 30	110.000,00	85.925,40	0,00	4.669,52	2.403,98	7.073,50	0,00	81.255,88	0,00	81.255,88	7.073,50
35013 31	60.000,00	46.865,46	0,00	2.546,85	1.311,18	3.858,03	0,00	44.318,61	0,00	44.318,61	3.858,03
35013 32	320.000,00	249.915,67	0,00	13.577,64	6.992,01	20.569,65	0,00	236.338,03	0,00	236.338,03	20.569,65
35013 33	340.000,00	265.411,61	0,00	14.420,92	7.425,55	21.846,47	0,00	250.990,69	0,00	250.990,69	21.846,47
35013 34	100.000,00	78.076,51	0,00	4.242,98	2.184,39	6.427,37	0,00	73.833,53	0,00	73.833,53	6.427,37

Kontonummer Darlehensnr.	Ansatz	Darlehensgeber/Staat Aktenzahl	Verwendungszweck Genehmigungsdatum/-vermerk	Beschluss- Datum	Zinssatz	Währung	Laufzeit
					Zinsindikator		
35013 35	850000	Bank Austria UniCredit/AT 10020031596	Wasserleitung BG Ost	15.03.2017	4,546%	EUR	01.01.2017 - 31.12.2037
				BETRIEBE DER WASSERVERSORGUNG	euribor6m		
35013 36	850000	Bank Austria UniCredit/AT 10020031505	Tiefbehälter - Naturfilteranlage	15.03.2017	4,546%	EUR	01.01.2017 - 31.12.2037
				BETRIEBE DER WASSERVERSORGUNG	euribor6m		
35013 37	851500	Bank Austria UniCredit/AT 10020031596	Kanalleitung Siedlung Rafelswörth	15.03.2017	4,546%	EUR	01.01.2017 - 31.12.2037
				KANAL TULLN - ORTSNETZ	euribor6m		
35013 38	853000	Bank Austria UniCredit/AT 10020031745	Wohnhaussanierungen	15.03.2017	4,546%	EUR	01.01.2017 - 31.12.2037
				WOHN- UND GESCHÄFTSGEBÄUDE	euribor6m		
35013 39	240010	Bank Austria UniCredit/AT 10023380487	KG Neuaigen - Neubau	21.03.2018	1,710%	EUR	01.01.2018 - 31.12.2038
				KG 10 NEUAIGEN	FIX verzinst		
35013 40	240900	Bank Austria UniCredit/AT 10023381014	KG Neubau Zeiselweg	21.03.2018	1,710%	EUR	01.01.2018 - 31.12.2038
				KG 9 - ZEISELWEG	FIX verzinst		
35013 41	612000	Bank Austria UniCredit/AT 10023380677	Gemeindestraßen Erneuerung	21.03.2018	1,710%	EUR	01.01.2018 - 01.01.2038
				GEMEINDESTRASSEN UND RADWEGE	FIX verzinst		
35013 42	612000	Bank Austria UniCredit/AT 10023380677	Verkehrsberuhigung Langenlebern	21.03.2018	1,710%	EUR	01.01.2018 - 31.12.2038
				GEMEINDESTRASSEN UND RADWEGE	FIX verzinst		
35013 43	612400	Bank Austria UniCredit/AT 10023380677	Park and Ride / Bike and Ride	21.03.2018	1,710%	EUR	01.01.2018 - 31.12.2038
				PARK & RIDE PARKDECK	FIX verzinst		
35013 44	612200	Bank Austria UniCredit/AT 10023380677	Begleitmaßnahmen ÖBB	21.03.2018	1,710%	EUR	01.01.2018 - 31.12.2038
				INFRASTR.STÄDT.VERKE HRSMAßNAHMEN	FIX verzinst		
35013 45	612000	Bank Austria UniCredit/AT 10023380677	Rad- und Wanderwege	21.03.2018	1,710%	EUR	01.01.2018 - 31.12.2038
				GEMEINDESTRASSEN UND RADWEGE	FIX verzinst		
35013 46	789200	Bank Austria UniCredit/AT 10023380909	Die Garten Tulln	21.03.2018	1,710%	EUR	01.01.2018 - 31.12.2038
				DIE GARTEN TULLN	FIX verzinst		
35013 47	815000	Bank Austria UniCredit/AT 10023380909	Kunst- und Erholungsraum Donaulände	21.03.2018	1,710%	EUR	01.01.2018 - 31.12.2038
				PARK- UND GARTENANLAGEN	FIX verzinst		
35013 48	816000	Bank Austria UniCredit/AT 10023380909	Straßenbeleuchtung Erneuerung	21.03.2018	1,710%	EUR	01.01.2018 - 31.12.2038
				ÖFFENTLICHE BELEUCHTUNG	FIX verzinst		

Kontonummer Darlehensnr.	Darlehenshöhe Gesamt	Buchwert 31.12.2022	Zugang	Tilgung	Zinsen	Summe Schuldendienst	Schuldendienst- ersätze	Buchwert 31.12.2023	Kursgewinn/ -verlust	Buchwert inkl. KG/KV	Netto Schuldendienst
35013 35	80.000,00	62.458,31	0,00	3.394,22	1.747,43	5.141,65	0,00	59.064,09	0,00	59.064,09	5.141,65
35013 36	1.160.000,00	905.610,88	0,00	49.210,68	25.336,74	74.547,42	0,00	856.400,20	0,00	856.400,20	74.547,42
35013 37	285.000,00	222.516,26	0,00	12.092,39	6.225,45	18.317,84	0,00	210.423,87	0,00	210.423,87	18.317,84
35013 38	46.000,00	35.933,39	0,00	1.952,76	1.005,33	2.958,09	0,00	33.980,63	0,00	33.980,63	2.958,09
35013 39	750.000,00	619.977,73	0,00	33.941,48	10.600,80	44.542,28	0,00	586.036,25	0,00	586.036,25	44.542,28
35013 40	1.500.000,00	1.239.955,36	0,00	67.882,98	21.201,60	89.084,58	0,00	1.172.072,38	0,00	1.172.072,38	89.084,58
35013 41	820.000,00	677.839,68	0,00	37.110,06	11.590,14	48.700,20	0,00	640.729,62	0,00	640.729,62	48.700,20
35013 42	100.000,00	82.664,31	0,00	4.525,36	1.413,46	5.938,82	0,00	78.138,95	0,00	78.138,95	5.938,82
35013 43	100.000,00	82.664,31	0,00	4.525,36	1.413,46	5.938,82	0,00	78.138,95	0,00	78.138,95	5.938,82
35013 44	50.000,00	41.332,14	0,00	2.262,70	706,72	2.969,42	0,00	39.069,44	0,00	39.069,44	2.969,42
35013 45	170.000,00	140.529,38	0,00	7.693,11	2.402,87	10.095,98	0,00	132.836,27	0,00	132.836,27	10.095,98
35013 46	175.000,00	144.661,64	0,00	7.919,33	2.473,53	10.392,86	0,00	136.742,31	0,00	136.742,31	10.392,86
35013 47	40.000,00	33.065,73	0,00	1.810,14	565,38	2.375,52	0,00	31.255,59	0,00	31.255,59	2.375,52
35013 48	330.000,00	272.792,27	0,00	14.933,71	4.664,39	19.598,10	0,00	257.858,56	0,00	257.858,56	19.598,10

Kontonummer Darlehensnr.	Ansatz	Darlehensgeber/Staat Aktenzahl	Verwendungszweck Genehmigungsdatum/-vermerk	Beschluss- Datum	Zinssatz	Währung	Laufzeit
						Zinsindikator	
35013 49	817300	Bank Austria UniCredit/AT 10023380909	Friedhöfe Erweiterungen	21.03.2018 FRIEDHÖFE ERWEITERUNGEN	1,710%	EUR	01.01.2018 - 31.12.2038
35013 50	894100	Bank Austria UniCredit/AT 10023380909	Florahofsaal	21.03.2018 FLORAHOFSAAL	1,710%	EUR	01.01.2018 - 31.12.2038
35013 51	853000	Bank Austria UniCredit/AT 10023380909	Wohnhaussanierungen	21.03.2018 WOHN- UND GESCHÄFTSGEBÄUDE	1,710%	EUR	01.01.2018 - 31.12.2038
35013 52	851500	Bank Austria UniCredit/AT 10023381329	Kanal Erneuerung und Ergänzung	21.03.2018 KANAL TULLN ORTSNETZ	1,710%	EUR	01.01.2018 - 31.12.2038
35013 53	851500	Bank Austria UniCredit/AT 10023381329	Kanalleitung Siedlung Rafelswörth	21.03.2018 BETRIEBE DER ABWASSERBESEITIGUN G	1,710%	EUR	01.01.2018 - 31.12.2038
35013 54	870000	Bank Austria UniCredit/AT 10023381329	Photovoltaikanlagen	21.03.2018 TULLN ENERGIE	1,710%	EUR	01.01.2018 - 31.12.2038
35013 55	850000	Bank Austria UniCredit/AT 10023381329	Tiefbehälter - Naturfilteranlage	21.03.2018 BETRIEBE DER WASSERVERSORGUNG	1,710%	EUR	01.01.2018 - 31.12.2038
40348 56	851500	Erste Bank der öst. Sparkassen AG/AT 222-133-344/55	Kanalbau Tulln BA 13	29.04.1997 KANAL TULLN - ORTSNETZ	2,625%	EUR	01.01.1997 - 31.12.2023
40348 58	850000	Erste Bank der öst. Sparkassen AG/AT 222-133-344/52	Wasserleitung BA 07	29.04.1997 BETRIEBE DER WASSERVERSORGUNG	2,625%	EUR	01.01.1997 - 31.12.2023
40348 68	851500	Erste Bank der öst. Sparkassen AG/AT 222-133-344/65	Kanal BA 13 Osterweiterung	06.07.1999 KANAL TULLN - ORTSNETZ	4,000%	EUR	01.01.1999 - 31.12.2025
40348 86	850000	Erste Bank der öst. Sparkassen AG/AT 222-133-344/92	WA BA07 Nösiwag Desinfektion	29.09.2000 BETRIEBE DER WASSERVERSORGUNG	3,950%	EUR	01.01.2000 - 31.12.2026
40348 87	851500	Erste Bank der öst. Sparkassen AG/AT 222-133-344/94	KA BA 13 Osterweiterung/KI.Staasdorf	29.09.2000 KANAL TULLN - ORTSNETZ	3,950%	EUR	01.01.2000 - 31.12.2026
40348 97	850000	Erste Bank der öst. Sparkassen AG/AT 222-133-344/93	Wasserleitung BA 08 Brunnenfeld II	29.09.2000 BETRIEBE DER WASSERVERSORGUNG	3,950%	EUR	01.01.2000 - 31.12.2025
40348 105	851500	Erste Bank der öst. Sparkassen AG/AT 200.338.633/02	Kanal BA13 Osterweiterung	05.07.2001 KANAL TULLN - ORTSNETZ	3,950%	EUR	01.01.2001 - 31.12.2026

Kontonummer Darlehensnr.	Darlehenshöhe Gesamt	Buchwert 31.12.2022	Zugang	Tilgung	Zinsen	Summe Schuldendienst	Schuldendienst- ersätze	Buchwert 31.12.2023	Kursgewinn/ -verlust	Buchwert inkl. KG/KV	Netto Schuldendienst
35013 49	180.000,00	148.795,78	0,00	8.145,65	2.544,21	10.689,86	0,00	140.650,13	0,00	140.650,13	10.689,86
35013 50	500.000,00	413.315,11	0,00	22.629,19	7.067,13	29.696,32	0,00	390.685,92	0,00	390.685,92	29.696,32
35013 51	115.000,00	95.062,95	0,00	5.204,11	1.625,45	6.829,56	0,00	89.858,84	0,00	89.858,84	6.829,56
35013 52	100.000,00	82.663,74	0,00	4.525,34	1.413,44	5.938,78	0,00	78.138,40	0,00	78.138,40	5.938,78
35013 53	60.000,00	49.598,59	0,00	2.715,23	848,07	3.563,30	0,00	46.883,36	0,00	46.883,36	3.563,30
35013 54	60.000,00	49.598,59	0,00	2.715,23	848,07	3.563,30	3.563,30	46.883,36	0,00	46.883,36	0,00
35013 55	600.000,00	495.981,39	0,00	27.153,55	8.480,63	35.634,18	0,00	468.827,84	0,00	468.827,84	35.634,18
40348 56	106.829,07	3.332,61	0,00	3.332,61	44,35	3.376,96	0,00	0,00	0,00	0,00	3.376,96
40348 58	170.781,16	5.327,66	0,00	5.327,66	70,90	5.398,56	0,00	0,00	0,00	0,00	5.398,56
40348 68	436.037,01	67.016,80	0,00	21.581,17	2.088,21	23.669,38	0,00	45.435,63	0,00	45.435,63	23.669,38
40348 86	290.691,34	53.937,47	0,00	14.774,38	1.664,74	16.439,12	0,00	39.163,09	0,00	39.163,09	16.439,12
40348 87	399.700,59	74.260,46	0,00	20.341,18	2.292,00	22.633,18	0,00	53.919,28	0,00	53.919,28	22.633,18
40348 97	327.027,75	53.223,88	0,00	17.153,51	1.617,19	18.770,70	0,00	36.070,37	0,00	36.070,37	18.770,70
40348 105	109.009,25	22.370,41	0,00	5.316,29	698,50	6.014,79	0,00	17.054,12	0,00	17.054,12	6.014,79

Kontonummer Darlehensnr.	Ansatz	Darlehensgeber/Staat Aktenzahl	Verwendungszweck Genehmigungsdatum/-vermerk	Beschluss- Datum	Zinssatz	Währung	Laufzeit
					Zinsindikator		
40348 109	851500	Erste Bank der öst. Sparkassen AG/AT 20033863362	Kanal BA 20, Frauenhofner Str.	27.04.2004 KANAL TULLN - ORTSNETZ	0,410%	EUR	01.01.2004 - 31.12.2030
40348 116	850000	Erste Bank der öst. Sparkassen AG/AT 20033863361	Wasserleitung BA13 Frauenhofner Str.	27.04.2004 BETRIEBE DER WASSERVERSORGUNG	0,410%	EUR	01.01.2004 - 31.12.2030
40348 117	851500	Erste Bank der öst. Sparkassen AG/AT 20033863363	Kanalbau BA15 Erweiterung Staasdorf	27.04.2004 KANAL TULLN - ORTSNETZ	0,310%	EUR	01.01.2004 - 31.12.2029
40348 129	850000	Erste Bank der öst. Sparkassen AG/AT 200-338-633/38	Wasserleitung BA 10 Nördl.KG's II	25.06.2007 BETRIEBE DER WASSERVERSORGUNG	3,930%	EUR	01.01.2007 - 31.12.2032
40348 130	851500	Erste Bank der öst. Sparkassen AG/AT 200-338-633/43	Kanal BA 17 Nördl. KG's Teil II	25.06.2007 KANAL TULLN - ORTSNETZ	3,930%	EUR	01.01.2007 - 31.12.2032
40348 131	853000	Erste Bank der öst. Sparkassen AG/AT 200-338-633/33	Minoritenkloster	25.06.2007 WOHN- UND GESCHÄFTSGEBÄUDE	4,160%	EUR	01.01.2007 - 31.12.2033
40348 132	612100	Erste Bank der öst. Sparkassen AG/AT 200-338-633/31	Tulln Offensive	25.06.2007 TULLN OFFENSIVE - HAUPTPLATZ- GESTALTUNG	3,170%	EUR	01.01.2007 - 31.12.2023
40348 135	612200	Erste Bank der öst. Sparkassen AG/AT 200-338-633/32	HL Bahn, Innerstädt. Massnahmen	25.06.2007 INFRASTR.STÄDT.VERKE HRSMAßNAHMEN	3,960%	EUR	01.01.2007 - 31.12.2024
40348 137	850000	Erste Bank der öst. Sparkassen AG/AT 200-338-633/35	Wasserleitung, Erneuerung u. Ergänzung	25.06.2007 BETRIEBE DER WASSERVERSORGUNG	3,930%	EUR	01.01.2007 - 31.12.2032
40348 140	851500	Erste Bank der öst. Sparkassen AG/AT 200-338-633/39	Kanal Erneuerung u. Ergänzung	25.06.2007 KANAL TULLN - ORTSNETZ	3,930%	EUR	01.01.2007 - 31.12.2032
40348 143	851600	Erste Bank der öst. Sparkassen AG/AT 200-338-633/42	Kanal BA 18 Kläranlage Erweiterung	25.06.2007 KANAL TULLN - KLÄRANLAGE	3,930%	EUR	01.01.2007 - 31.12.2032
40348 144	852000	Erste Bank der öst. Sparkassen AG/AT 200-338-633/28	Müll Kleinsammelzentren	25.06.2007 MÜLLBESEITIGUNG	3,960%	EUR	01.01.2007 - 31.12.2033
40348 146	853000	Erste Bank der öst. Sparkassen AG/AT 200-338-633/47	Amtshaus Langenlebar	25.06.2007 WOHN- UND GESCHÄFTSGEBÄUDE	4,160%	EUR	01.01.2007 - 31.12.2033
40348 147	894200	Erste Bank der öst. Sparkassen AG/AT 200-338-633/55	Minoritenkloster-Veranstaltungsb.1T	29.05.2008 VERANSTALTUNGSRÄUM E MINORITENKLOSTER	3,826%	EUR	01.01.2008 - 31.12.2023

Kontonummer Darlehensnr.	Darlehenshöhe Gesamt	Buchwert 31.12.2022	Zugang	Tilgung	Zinsen	Summe Schuldendienst	Schuldendienst- ersätze	Buchwert 31.12.2023	Kursgewinn/ -verlust	Buchwert inkl. KG/KV	Netto Schuldendienst
40348 109	240.000,00	84.275,57	0,00	10.384,05	334,89	10.718,94	0,00	73.891,52	0,00	73.891,52	10.718,94
40348 116	125.000,00	43.893,53	0,00	5.408,36	174,42	5.582,78	0,00	38.485,17	0,00	38.485,17	5.582,78
40348 117	425.000,00	86.746,21	0,00	12.277,45	259,41	12.536,86	0,00	74.468,76	0,00	74.468,76	12.536,86
40348 129	320.000,00	140.733,74	0,00	12.043,52	4.650,46	16.693,98	0,00	128.690,22	0,00	128.690,22	16.693,98
40348 130	248.000,00	109.068,70	0,00	9.333,73	3.604,11	12.937,84	0,00	99.734,97	0,00	99.734,97	12.937,84
40348 131	500.000,00	231.067,33	0,00	19.384,56	5.913,72	25.298,28	0,00	211.682,77	0,00	211.682,77	25.298,28
40348 132	150.000,00	11.881,16	0,00	11.881,16	143,46	12.024,62	0,00	0,00	0,00	0,00	12.024,62
40348 135	400.000,00	46.502,11	0,00	30.848,71	685,26	31.533,97	0,00	15.653,40	0,00	15.653,40	31.533,97
40348 137	84.000,00	36.917,77	0,00	3.161,60	1.217,85	4.379,45	0,00	33.756,17	0,00	33.756,17	4.379,45
40348 140	266.000,00	117.954,41	0,00	10.101,49	3.891,09	13.992,58	0,00	107.852,92	0,00	107.852,92	13.992,58
40348 143	700.000,00	311.373,70	0,00	26.665,71	10.271,62	36.937,33	0,00	284.707,99	0,00	284.707,99	36.937,33
40348 144	18.600,00	8.651,80	0,00	712,06	167,27	879,33	0,00	7.939,74	0,00	7.939,74	879,33
40348 146	80.000,00	36.578,62	0,00	3.068,63	936,16	4.004,79	0,00	33.509,99	0,00	33.509,99	4.004,79
40348 147	100.000,00	8.060,52	0,00	8.060,52	180,50	8.241,02	0,00	0,00	0,00	0,00	8.241,02

Kontonummer Darlehensnr.	Ansatz	Darlehensgeber/Staat Aktenzahl	Verwendungszweck Genehmigungsdatum/-vermerk	Beschluss- Datum	Zinssatz	Währung	Laufzeit
					Zinsindikator		
40348 148	269300	Erste Bank der öst. Sparkassen AG/AT 200-338-633/40	Inlineskaterplatz	29.05.2008 INLINE SKATER BAHN	3,826%	EUR	01.01.2008 - 31.12.2023
40348 149	612100	Erste Bank der öst. Sparkassen AG/AT 200-338-633/57	Tulln Offensive	29.05.2008 TULLN OFFENSIVE - HAUPTPLATZ- GESTALTUNG	3,826%	EUR	01.01.2008 - 31.12.2023
40348 150	789500	Erste Bank der öst. Sparkassen AG/AT 200-338-633/51	Technologiezentrum	29.05.2008 TECHNOLOGIEZENTRUM	3,826%	EUR	01.01.2008 - 31.12.2023
40348 151	853000	Erste Bank der öst. Sparkassen AG/AT 200-338-633/56	Amtshaus Langenlebarn	29.05.2008 WOHN- UND GESCHÄFTSGEBÄUDE	3,826%	EUR	01.01.2008 - 31.12.2023
40348 152	240600	Erste Bank der öst. Sparkassen AG/AT 200-338-633/46	Kindergarten 6 - Neubau	29.05.2008 KG 6 - HAFENSTRASSE	3,826%	EUR	01.01.2008 - 31.12.2023
40348 153	215000	Erste Bank der öst. Sparkassen AG/AT 200-338-633/48	HAK Umbau	29.05.2008 HANDELSAKADEMIE UND HANDELSCHULE	4,109%	EUR	01.01.2008 - 31.12.2024
40348 155	612200	Erste Bank der öst. Sparkassen AG/AT 200-338-633/53	HL-Bahn Innerstädt. Maßn.	29.05.2008 INFRASTR.STÄDT.VERKE HRSMAßNAHMEN	4,109%	EUR	01.01.2008 - 31.12.2024
40348 156	770000	Erste Bank der öst. Sparkassen AG/AT 200-338-633/49	Schiffsanlegestelle u. Gästestege	29.05.2008 GÄSTESTEG / SCHIFFSTATION	4,109%	EUR	01.01.2008 - 31.12.2024
40348 157	789200	Erste Bank der öst. Sparkassen AG/AT 200-338-633/50	Landesgartenschau	29.05.2008 LANDESGARTENSCHAU	4,109%	EUR	01.01.2008 - 31.12.2024
40348 158	815000	Erste Bank der öst. Sparkassen AG/AT 200-338-633/52	Grünraumgestaltung Komponistenviertel	29.05.2008 PARK- UND GARTENANLAGEN	4,109%	EUR	01.01.2008 - 31.12.2024
40348 159	852000	Erste Bank der öst. Sparkassen AG/AT 200-338-633/54	Müll-Kleinsammelzentren	29.05.2008 MÜLLBESEITIGUNG	4,109%	EUR	01.01.2008 - 31.12.2024
40348 161	789500	Erste Bank der öst. Sparkassen AG/AT 20033863360	Technologiezentrum	16.03.2016 TECHNOLOGIEZENTRUM	1,000%	EUR	01.01.2016 - 31.12.2036
40348 162	612000	Erste Bank der öst. Sparkassen AG/AT 20033863359	Gemeindestraßen Erneuerung	16.03.2016 GEMEINDESTRASSEN UND RADWEGE	1,000%	EUR	01.01.2016 - 31.12.2036
40349 29	851500	Raiffeisenbank Tulln/AT 29.00.013.250	Ökofonds - Kanalbau Tulln BA 10	10.04.1996 KANAL TULLN - ORTSNETZ	3,500%	EUR	01.01.1996 - 31.12.2031



Kontonummer Darlehensnr.	Darlehenshöhe Gesamt	Buchwert 31.12.2022	Zugang	Tilgung	Zinsen	Summe Schuldendienst	Schuldendienst- ersätze	Buchwert 31.12.2023	Kursgewinn/ -verlust	Buchwert inkl. KG/KV	Netto Schuldendienst
40348 148	30.000,00	2.418,12	0,00	2.418,12	54,15	2.472,27	0,00	0,00	0,00	0,00	2.472,27
40348 149	100.000,00	8.060,52	0,00	8.060,52	180,50	8.241,02	0,00	0,00	0,00	0,00	8.241,02
40348 150	200.000,00	16.106,55	0,00	16.106,55	360,68	16.467,23	0,00	0,00	0,00	0,00	16.467,23
40348 151	50.000,00	4.025,61	0,00	4.025,61	90,15	4.115,76	0,00	0,00	0,00	0,00	4.115,76
40348 152	703.800,00	56.620,70	0,00	56.620,70	1.267,94	57.888,64	143,57	0,00	0,00	0,00	57.745,07
40348 153	100.000,00	11.882,06	0,00	7.858,37	304,84	8.163,21	0,00	4.023,69	0,00	4.023,69	8.163,21
40348 155	300.000,00	35.892,15	0,00	23.737,78	920,82	24.658,60	0,00	12.154,37	0,00	12.154,37	24.658,60
40348 156	162.000,00	12.108,24	0,00	8.007,95	310,64	8.318,59	0,00	4.100,29	0,00	4.100,29	8.318,59
40348 157	100.000,00	11.870,83	0,00	7.850,94	304,54	8.155,48	0,00	4.019,89	0,00	4.019,89	8.155,48
40348 158	100.000,00	11.882,06	0,00	7.858,37	304,84	8.163,21	0,00	4.023,69	0,00	4.023,69	8.163,21
40348 159	18.600,00	2.210,07	0,00	1.461,67	56,70	1.518,37	0,00	748,40	0,00	748,40	1.518,37
40348 161	255.000,00	184.712,92	0,00	12.344,86	1.841,28	14.186,14	0,00	172.368,06	0,00	172.368,06	14.186,14
40348 162	1.200.000,00	867.770,77	0,00	57.995,50	8.650,22	66.645,72	0,00	809.775,27	0,00	809.775,27	66.645,72
40349 29	436.037,01	134.479,10	0,00	13.029,76	4.401,73	17.431,49	0,00	121.449,34	0,00	121.449,34	17.431,49

Kontonummer Darlehensnr.	Ansatz	Darlehensgeber/Staat Aktanzahl	Verwendungszweck Genehmigungsdatum/-vermerk	Beschluss- Datum	Zinssatz	Währung	Laufzeit
						Zinsindikator	
40349 40	850000	Raiffeisenbank Tulln/AT 20.038.840	Wasserleitung BA 06 Lale	29.04.1997	3,500%	EUR	01.01.1997 - 31.12.2032
				BETRIEBE DER WASSERVERSORGUNG		SMR Bund	
40349 41	850000	Raiffeisenbank Tulln/AT 33.00.013.250	Wasserleitung BA 06 Lale	05.05.1998	3,500%	EUR	01.01.1998 - 31.12.2023
				BETRIEBE DER WASSERVERSORGUNG		SMR Bund	
40349 53	850000	Raiffeisenbank Tulln/AT 39-00.013.250	Wasserleitung BA 07 Brunnenfeld I	06.07.1999	2,900%	EUR	01.01.1999 - 31.12.2026
				BETRIEBE DER WASSERVERSORGUNG		euribor6m	
40349 55	850000	Raiffeisenbank Tulln/AT 41-00.013.250	Wasserleitung BA 07 (Nösiwag)	05.07.2001	4,625%	EUR	01.01.2001 - 31.12.2036
				BETRIEBE DER WASSERVERSORGUNG		euribor6m	
40349 56	850000	Raiffeisenbank Tulln/AT 43-00.013.250	Wasserleitung BA 08 Brunnenfeld II	05.07.2001	4,625%	EUR	01.01.2001 - 31.12.2036
				BETRIEBE DER WASSERVERSORGUNG		euribor6m	
40349 57	850000	Raiffeisenbank Tulln/AT 42-00.013.250	Wasserleitung BA 08 Brunnenfeld II	05.07.2001	4,625%	EUR	01.01.2001 - 31.12.2026
				BETRIEBE DER WASSERVERSORGUNG		euribor6m	
40349 58	850000	Raiffeisenbank Tulln/AT 45-00.013.250	Wasserversorgung BA 08	15.02.2002	1,550%	EUR	01.01.2002 - 31.12.2037
				BETRIEBE DER WASSERVERSORGUNG		FIX verzinst	
40349 59	850000	Raiffeisenbank Tulln/AT 44-00.013.250	Wasserversorgung BA 07	15.02.2002	4,625%	EUR	01.01.2002 - 31.12.2037
				BETRIEBE DER WASSERVERSORGUNG		euribor6m	
40349 62	612100	Raiffeisenbank Tulln/AT 46-00.013.250	Tulln Offensive	12.03.2009	4,112%	EUR	01.01.2009 - 31.12.2039
				TULLN OFFENSIVE - HAUPTPLATZ- GESTALTUNG		euribor6m	
40349 63	851600	Raiffeisenbank Tulln/AT 50-00.013.250	Kanal BA 18 Kläranlage Erweiterung	26.05.2009	1,550%	EUR	01.01.2009 - 31.12.2035
				KANAL TULLN - KLÄRANLAGE		FIX verzinst	
40349 64	851500	Raiffeisenbank Tulln/AT 48-00.013.250	Kanal BA 15 - Erweiterung Staasdorf	26.05.2009	4,772%	EUR	01.01.2009 - 31.12.2035
				KANAL TULLN - ORTSNETZ		euribor3m	
40349 66	215000	Raiffeisenbank Tulln/AT 49-00.013.250	HAK Umbau	26.05.2009	1,550%	EUR	01.01.2009 - 31.12.2034
				HANDELSAKADEMIE UND HANDELSCHULE		FIX verzinst	
40349 67	240600	Raiffeisenbank Tulln/AT 49-00.013.250	Kindergarten 6 - Neubau	26.05.2009	1,550%	EUR	01.01.2009 - 31.12.2034
				KG 6 - HAFENSTRASSE		FIX verzinst	
40349 69	853000	Raiffeisenbank Tulln/AT 49-00.013.250	Amtshaus Langenlebarn	26.05.2009	1,550%	EUR	01.01.2009 - 31.12.2034
				WOHN- UND GESCHÄFTSGEBÄUDE		FIX verzinst	

Kontonummer Darlehensnr.	Darlehenshöhe Gesamt	Buchwert 31.12.2022	Zugang	Tilgung	Zinsen	Summe Schuldendienst	Schuldendienst- ersätze	Buchwert 31.12.2023	Kursgewinn/ -verlust	Buchwert inkl. KG/KV	Netto Schuldendienst
40349 40	508.709,84	167.713,95	0,00	15.260,46	5.498,35	20.758,81	0,00	152.453,49	0,00	152.453,49	20.758,81
40349 41	537.778,97	33.657,76	0,00	33.657,76	830,55	34.488,31	0,00	0,00	0,00	0,00	34.488,31
40349 53	363.364,17	71.843,03	0,00	19.788,35	1.960,50	21.748,85	0,00	52.054,68	0,00	52.054,68	21.748,85
40349 55	290.691,34	136.581,98	0,00	7.417,21	5.454,95	12.872,16	0,00	129.164,77	0,00	129.164,77	12.872,16
40349 56	218.018,50	103.554,82	0,00	5.623,64	4.135,88	9.759,52	0,00	97.931,18	0,00	97.931,18	9.759,52
40349 57	545.046,26	112.099,62	0,00	26.356,00	4.240,82	30.596,82	0,00	85.743,62	0,00	85.743,62	30.596,82
40349 58	1.630.000,00	819.403,80	0,00	48.851,02	12.684,00	61.535,02	0,00	770.552,78	0,00	770.552,78	61.535,02
40349 59	80.000,00	40.319,35	0,00	1.999,24	1.612,56	3.611,80	0,00	38.320,11	0,00	38.320,11	3.611,80
40349 62	5.000.000,00	3.194.230,11	0,00	141.709,11	107.182,39	248.891,50	2.212,88	3.052.521,00	0,00	3.052.521,00	246.678,62
40349 63	4.107.600,00	2.166.331,02	0,00	161.677,09	33.087,47	194.764,56	0,00	2.004.653,93	0,00	2.004.653,93	194.764,56
40349 64	180.000,00	95.663,99	0,00	6.161,74	3.773,81	9.935,55	0,00	89.502,25	0,00	89.502,25	9.935,55
40349 66	120.000,00	62.066,51	0,00	4.738,21	947,35	5.685,56	0,00	57.328,30	0,00	57.328,30	5.685,56
40349 67	30.000,00	15.516,47	0,00	1.184,56	236,84	1.421,40	0,00	14.331,91	0,00	14.331,91	1.421,40
40349 69	74.000,00	38.272,65	0,00	2.921,81	584,18	3.505,99	0,00	35.350,84	0,00	35.350,84	3.505,99

Kontonummer Darlehensnr.	Ansatz	Darlehensgeber/Staat Aktenzahl	Verwendungszweck Genehmigungsdatum/-vermerk	Beschluss- Datum	Zinssatz	Währung	Laufzeit
					Zinsindikator		
40349 70	612400	Raiffeisenbank Tulln/AT 49-00.013.250	Leitsystem	26.05.2009	1,550%	EUR	01.01.2009 - 31.12.2034
40349 71	612200	Raiffeisenbank Tulln/AT 49-00.013.250	HL-Bahn, Innerstädt. Maßnahmen	26.05.2009	1,550%	EUR	01.01.2009 - 31.12.2034
40349 73	850000	Raiffeisenbank Tulln/AT 49-00.013.250	Wasserleitung Erneuerung u. Ergänzung	26.05.2009	1,550%	EUR	01.01.2009 - 31.12.2034
40349 74	851500	Raiffeisenbank Tulln/AT 49-00.013.250	Kanal Erneuerung u. Ergänzung	26.05.2009	1,550%	EUR	01.01.2009 - 31.12.2034
40351 5	850000	Volksbank NÖ AG/AT 308 5198 2136	Wasserleitung Erneuerung u. Ergänzung	11.05.2006	0,806%	EUR	01.01.2006 - 31.12.2031
40351 8	851500	Volksbank NÖ AG/AT 308 5198 2139	Kanal BA 17 Nördl. KG's Teil II	11.05.2006	0,806%	EUR	01.01.2006 - 31.12.2031
40351 12	850000	Volksbank NÖ AG/AT 30851982137	Wasserleitung BA 10 Nördl. KG's	11.05.2006	0,806%	EUR	01.01.2006 - 31.12.2031
40351 13	851500	Volksbank NÖ AG/AT 30851982138	Kanal Erneuerung u. Ergänzung	11.05.2006	0,806%	EUR	01.01.2006 - 31.12.2031
40351 20	851600	Volksbank NÖ AG/AT 308 5198 2145	Kanal BA 18 (Kläranlage Erweiterung)	11.05.2006	4,243%	EUR	01.01.2006 - 31.12.2031
40351 21	853000	Volksbank NÖ AG/AT 308 5198 2146	Wohnhaussan. Alter Ziegelweg	11.05.2006	4,243%	EUR	01.01.2006 - 31.12.2032
40351 23	263600	Volksbank NÖ AG/AT 308 5198 2200	Zufahrt und Parkplatz Sporthalle	29.06.2011	0,806%	EUR	01.01.2011 - 31.12.2031
40351 24	853000	Volksbank NÖ AG/AT 308 5198 2211	Ankauf Liegenschaft Wiener Str. 27	29.06.2011	0,806%	EUR	01.01.2011 - 31.12.2031
40351 25	612200	Volksbank NÖ AG/AT 308 5198 2206	Bahn Lärmschutz	29.06.2011	0,806%	EUR	01.01.2011 - 31.12.2031
40351 30	612200	Volksbank NÖ AG/AT 308 5198 2205	HL-Bahn, Innerstädt. Maßnahmen	29.06.2011	0,806%	EUR	01.01.2011 - 31.12.2031

Kontonummer Darlehensnr.	Darlehenshöhe Gesamt	Buchwert 31.12.2022	Zugang	Tilgung	Zinsen	Summe Schuldendienst	Schuldendienst- ersätze	Buchwert 31.12.2023	Kursgewinn/ -verlust	Buchwert inkl. KG/KV	Netto Schuldendienst
40349 70	30.000,00	15.516,46	0,00	1.184,56	236,84	1.421,40	0,00	14.331,90	0,00	14.331,90	1.421,40
40349 71	1.570.700,00	812.423,43	0,00	62.020,85	12.400,31	74.421,16	0,00	750.402,58	0,00	750.402,58	74.421,16
40349 73	132.000,00	68.272,76	0,00	5.212,04	1.042,09	6.254,13	0,00	63.060,72	0,00	63.060,72	6.254,13
40349 74	418.000,00	216.198,99	0,00	16.504,83	3.299,93	19.804,76	0,00	199.694,16	0,00	199.694,16	19.804,76
40351 5	144.000,00	58.202,17	0,00	6.260,62	450,22	6.710,84	0,00	51.941,55	0,00	51.941,55	6.710,84
40351 8	500.000,00	201.355,50	0,00	21.659,12	1.557,56	23.216,68	0,00	179.696,38	0,00	179.696,38	23.216,68
40351 12	400.000,00	158.521,86	0,00	17.051,64	1.226,24	18.277,88	0,00	141.470,22	0,00	141.470,22	18.277,88
40351 13	456.000,00	180.715,04	0,00	19.438,89	1.397,91	20.836,80	0,00	161.276,15	0,00	161.276,15	20.836,80
40351 20	1.650.000,00	332.717,53	0,00	32.125,13	10.943,13	43.068,26	0,00	300.592,40	0,00	300.592,40	43.068,26
40351 21	25.000,00	9.793,57	0,00	945,64	322,11	1.267,75	0,00	8.847,93	0,00	8.847,93	1.267,75
40351 23	50.000,00	23.653,70	0,00	2.538,10	188,30	2.726,40	0,00	21.115,60	0,00	21.115,60	2.726,40
40351 24	228.000,00	107.769,00	0,00	11.594,30	833,70	12.428,00	0,00	96.174,70	0,00	96.174,70	12.428,00
40351 25	250.000,00	118.167,00	0,00	12.713,80	914,20	13.628,00	0,00	105.453,20	0,00	105.453,20	13.628,00
40351 30	700.000,00	330.916,80	0,00	35.596,50	2.559,50	38.156,00	0,00	295.320,30	0,00	295.320,30	38.156,00

Kontonummer Darlehensnr.	Ansatz	Darlehensgeber/Staat Aktenzahl	Verwendungszweck Genehmigungsdatum/-vermerk	Beschluss- Datum	Zinssatz	Währung	Laufzeit
						Zinsindikator	
53512 1	263100	BAWAG PSK/AT 117.7366	Ausbau Sporthalle AHS	19.05.2005	4,290%	EUR	01.01.2005 - 31.12.2025
				SPORTHALLE BSZ		euribor6m	
53512 2	612000	BAWAG PSK/AT 117.7373	Strassenbau	19.05.2005	4,800%	EUR	01.01.2005 - 31.12.2025
				GEMEINDESTRASSEN UND RADWEGE		euribor6m	
53512 4	612000	BAWAG PSK/AT 117.7397	Rad- u. Wanderwege	19.05.2005	4,290%	EUR	01.01.2005 - 31.12.2025
				GEMEINDESTRASSEN UND RADWEGE		euribor6m	
53512 5	163500	BAWAG PSK/AT 117.7359	FF Tulln, Wechsellader, Atemschutz	19.05.2005	4,800%	EUR	01.01.2005 - 31.12.2025
				FREIWILLIGE FEUERWEHR TULLN		euribor6m	
53512 6	816000	BAWAG PSK/AT 117.7407	Strassenbeleuchtung	19.05.2005	4,800%	EUR	01.01.2005 - 31.12.2025
				ÖFFENTLICHE BELEUCHTUNG		euribor6m	
53512 7	817300	BAWAG PSK/AT 117.7414	Friedhof Tulln, Aufbahrungshalle	19.05.2005	4,800%	EUR	01.01.2005 - 31.12.2025
				FRIEDHOF TULLN		euribor6m	
53512 8	820000	BAWAG PSK/AT 117.7421	Bauhof - Zentrallagerplatz	19.05.2005	4,290%	EUR	01.01.2005 - 31.12.2025
				BAUHOF		euribor6m	
53512 9	833000	BAWAG PSK/AT 117.7438	Hallenbad - Umgestaltung	19.05.2005	4,290%	EUR	01.01.2005 - 31.12.2025
				HALLENBAD		euribor6m	
53512 10	850000	BAWAG PSK/AT 117.7445	Wasserleitung BA 10 Nördl. KG's	19.05.2005	4,800%	EUR	01.01.2005 - 31.12.2030
				BETRIEBE DER WASSERVERSORGUNG		euribor6m	
53512 11	850000	BAWAG PSK/AT 117.7452	Wasserleitung BA 09 Nördl. KG's, Teil I	19.05.2005	4,800%	EUR	01.01.2005 - 31.12.2030
				BETRIEBE DER WASSERVERSORGUNG		euribor6m	
53512 12	851500	BAWAG PSK/AT 117.7469	Kanal BA 16 - Nördl. KG's Teil I	19.05.2005	4,800%	EUR	01.01.2005 - 31.12.2030
				KANAL TULLN - ORTSNETZ		euribor6m	
53512 13	851500	BAWAG PSK/AT 117.7476	Kanal BA 17 - Nördl. KG's	19.05.2005	4,800%	EUR	01.01.2005 - 31.12.2030
				KANAL TULLN - ORTSNETZ		euribor6m	
53512 16	850000	BAWAG PSK/AT 540033943	Wasserleitung Erneuerung u.Ergänzung	31.03.2010	4,643%	EUR	01.01.2010 - 31.12.2035
				BETRIEBE DER WASSERVERSORGUNG		euribor3m	
53512 17	850000	BAWAG PSK/AT 540033951	Wasserleitung Nitzing	31.03.2010	4,643%	EUR	01.01.2010 - 31.12.2035
				BETRIEBE DER WASSERVERSORGUNG		euribor3m	

Kontonummer Darlehensnr.	Darlehenshöhe Gesamt	Buchwert 31.12.2022	Zugang	Tilgung	Zinsen	Summe Schuldendienst	Schuldendienst- ersätze	Buchwert 31.12.2023	Kursgewinn/ -verlust	Buchwert inkl. KG/KV	Netto Schuldendienst
53512 1	45.000,00	6.152,18	0,00	1.983,09	185,97	2.169,06	0,00	4.169,09	0,00	4.169,09	2.169,06
53512 2	261.900,00	36.530,60	0,00	11.714,96	1.276,41	12.991,37	0,00	24.815,64	0,00	24.815,64	12.991,37
53512 4	57.000,00	7.792,77	0,00	2.511,92	235,56	2.747,48	0,00	5.280,85	0,00	5.280,85	2.747,48
53512 5	202.000,00	28.113,00	0,00	9.015,53	982,29	9.997,82	0,00	19.097,47	0,00	19.097,47	9.997,82
53512 6	300.000,00	41.844,94	0,00	13.419,20	1.462,10	14.881,30	0,00	28.425,74	0,00	28.425,74	14.881,30
53512 7	358.000,00	49.934,92	0,00	16.013,57	1.744,77	17.758,34	0,00	33.921,35	0,00	33.921,35	17.758,34
53512 8	30.000,00	4.072,45	0,00	1.312,71	123,10	1.435,81	0,00	2.759,74	0,00	2.759,74	1.435,81
53512 9	50.000,00	6.817,61	0,00	2.272,54	205,33	2.477,87	0,00	4.545,07	0,00	4.545,07	2.477,87
53512 10	225.000,00	84.613,94	0,00	9.219,55	3.156,86	12.376,41	0,00	75.394,39	0,00	75.394,39	12.376,41
53512 11	125.000,00	47.000,89	0,00	5.121,23	1.753,55	6.874,78	0,00	41.879,66	0,00	41.879,66	6.874,78
53512 12	165.000,00	62.041,19	0,00	6.760,02	2.314,70	9.074,72	0,00	55.281,17	0,00	55.281,17	9.074,72
53512 13	500.000,00	188.003,69	0,00	20.484,92	7.014,23	27.499,15	0,00	167.518,77	0,00	167.518,77	27.499,15
53512 16	132.000,00	73.902,14	0,00	4.428,26	2.878,00	7.306,26	0,00	69.473,88	0,00	69.473,88	7.306,26
53512 17	125.000,00	69.983,11	0,00	4.193,42	2.725,39	6.918,81	0,00	65.789,69	0,00	65.789,69	6.918,81

Kontonummer Darlehensnr.	Ansatz	Darlehensgeber/Staat Aktenzahl	Verwendungszweck Genehmigungsdatum/-vermerk	Beschluss- Datum	Zinssatz	Währung	Laufzeit
						Zinsindikator	
53512 18	850000	BAWAG PSK/AT 540033960	Wasserleitung BA 14 Komponistenv.	31.03.2010	4,643%	EUR	01.01.2010 - 31.12.2035
						euribor3m	BETRIEBE DER WASSERVERSORGUNG
53512 19	850000	BAWAG PSK/AT 540033978	Wasserleitung Brunnenfeld III	31.03.2010	1,805%	EUR	01.01.2010 - 31.12.2035
						FIX verzinst	BETRIEBE DER WASSERVERSORGUNG
53512 20	851500	BAWAG PSK/AT 540033986	Kanal Erneuerung u. Ergänzung	31.03.2010	1,805%	EUR	01.01.2010 - 31.12.2035
						FIX verzinst	KANAL TULLN - ORTSNETZ
53512 21	851500	BAWAG PSK/AT 540033994	Kanal Nitzing	31.03.2010	4,643%	EUR	01.01.2010 - 31.12.2035
						euribor3m	KANAL TULLN - ORTSNETZ
53512 22	851500	BAWAG PSK/AT 540034001	Kanal BA 21 - Komponistenviertel IV	31.03.2010	4,643%	EUR	01.01.2010 - 31.12.2035
						euribor3m	KANAL TULLN - ORTSNETZ
53512 23	851600	BAWAG PSK/AT 540034010	Kanal BA 18 - Kläranlage Erweiterung	31.03.2010	1,805%	EUR	01.01.2010 - 31.12.2035
						FIX verzinst	KANAL TULLN - KLÄRANLAGE
53512 24	851500	BAWAG PSK/AT 540034028	Kanal BA 15 - Erweiterung Staatsdorf	31.03.2010	4,643%	EUR	01.01.2010 - 31.12.2035
						euribor3m	KANAL TULLN - ORTSNETZ
53512 25	852000	BAWAG PSK/AT 540059128	Deponie Sanierung	19.05.2014	4,745%	EUR	01.01.2014 - 31.12.2034
						euribor3m	MÜLLBESEITIGUNG
53512 26	612000	BAWAG PSK/AT 540059144	Gemeindestraßen Erneuerung	19.05.2014	4,725%	EUR	01.01.2014 - 31.12.2024
						euribor3m	GEMEINDESTRASSEN UND RADWEGE
53512 27	612200	BAWAG PSK/AT 540059110	Bahn Lärmschutz	19.05.2014	1,765%	EUR	01.01.2014 - 31.12.2034
						FIX verzinst	INFRASTR.STÄDT.VERKE HRSMABNAHMEN
53512 28	612000	BAWAG PSK/AT 540059160	Rad- und Wanderwege	19.05.2014	4,725%	EUR	01.01.2014 - 31.12.2024
						euribor3m	GEMEINDESTRASSEN UND RADWEGE
53512 29	816000	BAWAG PSK/AT 540059152	Straßenbeleuchtung Erneuerung	19.05.2014	4,725%	EUR	01.01.2014 - 31.12.2024
						euribor3m	ÖFFENTLICHE BELEUCHTUNG
53512 30	817300	BAWAG PSK/AT 540059209	Friedhöfe Erweiterungen	19.05.2014	4,725%	EUR	01.01.2014 - 31.12.2024
						euribor3m	FRIEDHOF TULLN
53512 31	163100	BAWAG PSK/AT 540059098	FF Langenlebarn - Fahrzeugankauf	19.05.2014	4,745%	EUR	01.01.2014 - 31.12.2034
						euribor3m	FREIWILLIGE FEUERWEHR LANGENLEBARN



Kontonummer Darlehensnr.	Darlehenshöhe Gesamt	Buchwert 31.12.2022	Zugang	Tilgung	Zinsen	Summe Schuldendienst	Schuldendienst- ersätze	Buchwert 31.12.2023	Kursgewinn/ -verlust	Buchwert inkl. KG/KV	Netto Schuldendienst
53512 18	100.000,00	55.986,48	0,00	3.354,75	2.180,30	5.535,05	0,00	52.631,73	0,00	52.631,73	5.535,05
53512 19	635.000,00	354.722,71	0,00	24.394,64	6.323,56	30.718,20	0,00	330.328,07	0,00	330.328,07	30.718,20
53512 20	468.000,00	261.433,35	0,00	17.979,06	4.660,50	22.639,56	0,00	243.454,29	0,00	243.454,29	22.639,56
53512 21	220.000,00	123.170,29	0,00	7.380,44	4.796,68	12.177,12	0,00	115.789,85	0,00	115.789,85	12.177,12
53512 22	125.000,00	69.983,11	0,00	4.193,42	2.725,39	6.918,81	0,00	65.789,69	0,00	65.789,69	6.918,81
53512 23	680.000,00	379.860,43	0,00	26.123,41	6.771,67	32.895,08	0,00	353.737,02	0,00	353.737,02	32.895,08
53512 24	240.000,00	134.367,61	0,00	8.051,39	5.232,74	13.284,13	0,00	126.316,22	0,00	126.316,22	13.284,13
53512 25	160.000,00	101.444,08	0,00	6.825,72	3.706,50	10.532,22	0,00	94.618,36	0,00	94.618,36	10.532,22
53512 26	800.000,00	183.136,78	0,00	89.862,04	5.426,24	95.288,28	649,71	93.274,74	0,00	93.274,74	94.638,57
53512 27	400.000,00	251.750,03	0,00	19.007,27	4.318,05	23.325,32	0,00	232.742,76	0,00	232.742,76	23.325,32
53512 28	355.000,00	81.266,95	0,00	39.876,28	2.407,90	42.284,18	272,23	41.390,67	0,00	41.390,67	42.011,95
53512 29	435.000,00	99.580,61	0,00	48.862,48	2.950,52	51.813,00	353,25	50.718,13	0,00	50.718,13	51.459,75
53512 30	58.000,00	13.277,42	0,00	6.515,00	393,40	6.908,40	0,00	6.762,42	0,00	6.762,42	6.908,40
53512 31	140.000,00	88.339,47	0,00	5.943,97	3.227,70	9.171,67	0,00	82.395,50	0,00	82.395,50	9.171,67

Kontonummer Darlehensnr.	Ansatz	Darlehensgeber/Staat Aktanzahl	Verwendungszweck Genehmigungsdatum/-vermerk	Beschluss- Datum	Zinssatz	Währung	Laufzeit
					Zinsindikator		
53512 33	833000	BAWAG PSK/AT 540059136	Hallenbad	19.05.2014 HALLENBAD	1,455%	EUR	01.01.2014 - 31.12.2029
53512 34	612200	BAWAG PSK/AT 540059101	Infrastrukturelle städt. Verkehrsm.	19.05.2014 INFRASTR.STÄDT.VERKE HRSMAßNAHMEN	1,765%	EUR	01.01.2014 - 31.12.2034
53512 36	771000	BAWAG PSK/AT 540059195	Tourismusprojekte/Standortmarketing	19.05.2014 MASSNAHMEN ZUR FÖRDERUNG DES TOURISMUS	4,725%	EUR	01.01.2014 - 31.12.2024
53512 37	789500	BAWAG PSK/AT 540059187	Technologiezentrum	19.05.2014 TECHNOLOGIEZENTRUM	4,725%	EUR	01.01.2014 - 31.12.2024
53512 38	240010	BAWAG PSK/AT 540083304	KG 5 Neuaigen - Neubau	20.03.2019 KG 10 NEUAIGEN	1,290%	EUR	01.01.2019 - 31.12.2039
53512 39	211100	BAWAG PSK/AT 540083304	Volksschule Tulln I	20.03.2019 VOLKSSCHULE TULLN I (KIRCHENGASSE)	1,290%	EUR	01.01.2019 - 31.12.2039
53512 40	240900	BAWAG PSK/AT 540083304	KG 9 Zeiselweg	20.03.2019 KG 9 - ZEISELWEG	1,290%	EUR	01.01.2019 - 31.12.2039
53512 41	612000	BAWAG PSK/AT 540083282	Gemeindestraßen Erneuerung	20.03.2019 GEMEINDESTRASSEN UND RADWEGE	1,265%	EUR	01.01.2019 - 31.12.2039
53512 42	612000	BAWAG PSK/AT 540083282	Verkehrsberuhigung Langenlebrn	20.03.2019 GEMEINDESTRASSEN UND RADWEGE	1,265%	EUR	01.01.2019 - 31.12.2039
53512 43	612400	BAWAG PSK/AT 540083282	Park & Ride und Bike & Ride	20.03.2019 PARK & RIDE PARKDECK	1,265%	EUR	01.01.2019 - 31.12.2039
53512 44	612200	BAWAG PSK/AT 540083282	Begleitmaßnahmen ÖBB	20.03.2019 INFRASTR.STÄDT.VERKE HRSMAßNAHMEN	1,265%	EUR	01.01.2019 - 31.12.2039
53512 45	612000	BAWAG PSK/AT 540083282	Rad- und Wanderwege	20.03.2019 GEMEINDESTRASSEN UND RADWEGE	1,265%	EUR	01.01.2019 - 31.12.2039
53512 46	816000	BAWAG PSK/AT 540083290	Straßenbeleuchtung Erneuerung	20.03.2019 ÖFFENTLICHE BELEUCHTUNG	1,315%	EUR	01.01.2019 - 31.12.2039
53512 47	894100	BAWAG PSK/AT 540083290	Florahofsaal	20.03.2019 FLORAHOFSAAL	1,315%	EUR	01.01.2019 - 31.12.2039
53512 48	029000	BAWAG PSK/AT 540082782	Rathaus	20.03.2019 AMTSGEBÄUDE	1,315%	EUR	01.01.2019 - 31.12.2039

Kontonummer Darlehensnr.	Darlehenshöhe Gesamt	Buchwert 31.12.2022	Zugang	Tilgung	Zinsen	Summe Schuldendienst	Schuldendienst- ersätze	Buchwert 31.12.2023	Kursgewinn/ -verlust	Buchwert inkl. KG/KV	Netto Schuldendienst
53512 33	675.000,00	328.342,81	0,00	44.887,31	4.533,21	49.420,52	0,00	283.455,50	0,00	283.455,50	49.420,52
53512 34	300.000,00	188.812,45	0,00	14.255,48	3.238,52	17.494,00	0,00	174.556,97	0,00	174.556,97	17.494,00
53512 36	91.500,00	20.946,26	0,00	10.277,96	620,63	10.898,59	0,00	10.668,30	0,00	10.668,30	10.898,59
53512 37	140.000,00	32.048,93	0,00	15.725,85	949,59	16.675,44	0,00	16.323,08	0,00	16.323,08	16.675,44
53512 38	795.000,00	688.568,52	0,00	36.421,95	8.886,79	45.308,74	2.456,05	652.146,57	0,00	652.146,57	42.852,69
53512 39	900.000,00	779.553,84	0,00	41.217,92	10.061,12	51.279,04	0,00	738.335,92	0,00	738.335,92	51.279,04
53512 40	890.000,00	770.850,33	0,00	40.774,24	9.948,74	50.722,98	0,00	730.076,09	0,00	730.076,09	50.722,98
53512 41	700.000,00	606.096,28	0,00	32.118,53	7.670,61	39.789,14	0,00	573.977,75	0,00	573.977,75	39.789,14
53512 42	100.000,00	86.582,25	0,00	4.589,36	1.095,76	5.685,12	0,00	81.992,89	0,00	81.992,89	5.685,12
53512 43	100.000,00	86.582,25	0,00	4.589,36	1.095,76	5.685,12	0,00	81.992,89	0,00	81.992,89	5.685,12
53512 44	100.000,00	86.582,25	0,00	4.589,36	1.095,76	5.685,12	0,00	81.992,89	0,00	81.992,89	5.685,12
53512 45	250.000,00	216.455,58	0,00	11.473,43	2.739,39	14.212,82	0,00	204.982,15	0,00	204.982,15	14.212,82
53512 46	340.000,00	294.103,47	0,00	15.524,15	3.869,43	19.393,58	0,00	278.579,32	0,00	278.579,32	19.393,58
53512 47	841.000,00	727.048,50	0,00	38.527,67	9.565,05	48.092,72	3.605,29	688.520,83	0,00	688.520,83	44.487,43
53512 48	50.000,00	43.250,50	0,00	2.282,97	569,03	2.852,00	0,00	40.967,53	0,00	40.967,53	2.852,00

Kontonummer Darlehensnr.	Ansatz	Darlehensgeber/Staat Aktenzahl	Verwendungszweck Genehmigungsdatum/-vermerk	Beschluss- Datum	Zinssatz	Währung	Laufzeit
						Zinsindikator	
53512 49	163500	BAWAG PSK/AT 540082782	FF Tulln, Fahrzeugankauf	20.03.2019	1,315%	EUR	01.01.2019 - 31.12.2039
				FREIWILLIGE FEUERWEHR TULLN		FIX verzinst	
53512 50	262000	BAWAG PSK/AT 540082782	Freizeit- und Bewegungsareal	20.03.2019	1,315%	EUR	01.01.2019 - 31.12.2039
				FREIZEIT- UND BEWEGUNGSAREAL		FIX verzinst	
53512 51	340200	BAWAG PSK/AT 540082782	Virtuelles Heimatmuseum	20.03.2019	1,315%	EUR	01.01.2019 - 31.12.2039
				VIRTUELLES HEIMATMUSEUM		FIX verzinst	
53512 52	362000	BAWAG PSK/AT 540082782	Restaurierung Kulturdenkmäler	20.03.2019	1,315%	EUR	01.01.2019 - 31.12.2039
				DENKMALPFLEGE, ALTSTADTERHALTUNG		FIX verzinst	
53512 53	430000	BAWAG PSK/AT 540082782	Jugendzentrum	20.03.2019	1,315%	EUR	01.01.2019 - 31.12.2039
				JUGENDCLUB - JUGENDBETREUUNG		FIX verzinst	
53512 54	649000	BAWAG PSK/AT 540083282	Bushaltestellen und Wartehäuser	20.03.2019	1,265%	EUR	01.01.2019 - 31.12.2039
				BUSHALTESTELLEN UND WARTEHÄUSER		FIX verzinst	
53512 55	782000	BAWAG PSK/AT 540082782	Lichtwellenleitungen Erweiterung	20.03.2019	1,315%	EUR	01.01.2019 - 31.12.2039
				LWL ERWEITERUNG		FIX verzinst	
53512 56	815100	BAWAG PSK/AT 540082782	Spielplätze	20.03.2019	1,315%	EUR	01.01.2019 - 31.12.2039
				SPIELPLÄTZE		FIX verzinst	
53512 57	815000	BAWAG PSK/AT 540082782	Letztes Teilstück Picknickwiese (Donaulände)	20.03.2019	1,315%	EUR	01.01.2019 - 31.12.2039
				PARK- UND GARTENANLAGEN		FIX verzinst	
53512 58	817300	BAWAG PSK/AT 540083290	Friedhöfe Erweiterungen	20.03.2019	1,315%	EUR	01.01.2019 - 31.12.2039
				FRIEDHÖFE ERWEITERUNGEN		FIX verzinst	
53512 59	831000	BAWAG PSK/AT 540082782	Aubad	20.03.2019	1,315%	EUR	01.01.2019 - 31.12.2039
				AUBAD UND ERHOLUNGSPARK		FIX verzinst	
53512 60	850000	BAWAG PSK/AT 540083274	Wasserleitung Erneuerung und Ergänzung	20.03.2019	1,265%	EUR	01.01.2019 - 31.12.2039
				BETRIEBE DER WASSERVERSORGUNG		FIX verzinst	
53512 61	850000	BAWAG PSK/AT 540083274	Wasser - Naturfilteranlage	20.03.2019	1,265%	EUR	01.01.2019 - 31.12.2039
				BETRIEBE DER WASSERVERSORGUNG		FIX verzinst	
53512 62	853000	BAWAG PSK/AT 540083290	Wohnhaussanierungen	20.03.2019	1,315%	EUR	01.01.2019 - 31.12.2039
				WOHN- UND GESCHÄFTSGEBÄUDE		FIX verzinst	

Kontonummer Darlehensnr.	Darlehenshöhe Gesamt	Buchwert 31.12.2022	Zugang	Tilgung	Zinsen	Summe Schuldendienst	Schuldendienst- ersätze	Buchwert 31.12.2023	Kursgewinn/ -verlust	Buchwert inkl. KG/KV	Netto Schuldendienst
53512 49	30.000,00	25.950,31	0,00	1.369,78	341,42	1.711,20	0,00	24.580,53	0,00	24.580,53	1.711,20
53512 50	40.000,00	34.600,41	0,00	1.826,37	455,23	2.281,60	0,00	32.774,04	0,00	32.774,04	2.281,60
53512 51	50.000,00	43.250,50	0,00	2.282,97	569,03	2.852,00	0,00	40.967,53	0,00	40.967,53	2.852,00
53512 52	42.000,00	36.330,43	0,00	1.917,69	477,99	2.395,68	0,00	34.412,74	0,00	34.412,74	2.395,68
53512 53	45.000,00	38.925,45	0,00	2.054,67	512,13	2.566,80	0,00	36.870,78	0,00	36.870,78	2.566,80
53512 54	35.000,00	30.303,82	0,00	1.606,27	383,51	1.989,78	0,00	28.697,55	0,00	28.697,55	1.989,78
53512 55	110.000,00	95.151,15	0,00	5.022,51	1.251,87	6.274,38	0,00	90.128,64	0,00	90.128,64	6.274,38
53512 56	160.000,00	138.174,20	0,00	7.377,08	1.817,52	9.194,60	0,00	130.797,12	0,00	130.797,12	9.194,60
53512 57	150.000,00	129.751,51	0,00	6.848,90	1.707,10	8.556,00	0,00	122.902,61	0,00	122.902,61	8.556,00
53512 58	70.000,00	60.550,69	0,00	3.196,16	796,64	3.992,80	0,00	57.354,53	0,00	57.354,53	3.992,80
53512 59	100.000,00	86.501,06	0,00	4.565,92	1.138,06	5.703,98	0,00	81.935,14	0,00	81.935,14	5.703,98
53512 60	450.000,00	389.637,53	0,00	20.646,20	4.931,16	25.577,36	0,00	368.991,33	0,00	368.991,33	25.577,36
53512 61	250.000,00	216.455,58	0,00	11.473,43	2.739,39	14.212,82	0,00	204.982,15	0,00	204.982,15	14.212,82
53512 62	140.000,00	121.101,47	0,00	6.392,29	1.593,29	7.985,58	0,00	114.709,18	0,00	114.709,18	7.985,58

Kontonummer Darlehensnr.	Ansatz	Darlehensgeber/Staat Aktenzahl	Verwendungszweck Genehmigungsdatum/-vermerk	Beschluss- Datum	Zinssatz	Währung	Laufzeit
						Zinsindikator	
53512 63	870000	BAWAG PSK/AT 540083274	PV Anlage NBG Langenlebrn Wohnhaus	20.03.2019 TULLN ENERGIE	1,265%	EUR	01.01.2019 - 31.12.2039
53512 64	870000	BAWAG PSK/AT 540083274	PV Anlage Tullnbau Wohnhaus	20.03.2019 TULLN ENERGIE	1,265%	EUR	01.01.2019 - 31.12.2039
53512 65	870000	BAWAG PSK/AT 540083274	Wärme Tullnbau Wohnhaus	20.03.2019 TULLN ENERGIE	1,265%	EUR	01.01.2019 - 31.12.2039
53512 66	870000	BAWAG PSK/AT 540083274	PV Anlage Garten Tulln	20.03.2019 TULLN ENERGIE	1,265%	EUR	01.01.2019 - 31.12.2039
53512 67	870000	BAWAG PSK/AT 540083274	PV Anlage Kindergarten Neuaigen	20.03.2019 TULLN ENERGIE	1,265%	EUR	01.01.2019 - 31.12.2039
53512 68	870000	BAWAG PSK/AT 540083274	PV Anlage Kindergarten Zeiselweg	20.03.2019 TULLN ENERGIE	1,265%	EUR	01.01.2019 - 31.12.2039
53512 69	612000	BAWAG PSK/AT 540099715	Gemeindestraßen Erneuerung	04.03.2020 Bankdarlehen	0,420%	EUR	01.01.2020 - 31.12.2040
53512 70	816000	BAWAG PSK/AT 540099693	Straßenbeleuchtung Erneuerung	04.03.2020 Bankdarlehen	0,420%	EUR	01.01.2020 - 31.12.2040
53512 71	612000	BAWAG PSK/AT 540099693	Verkehrsberuhigung Langenlebrn	04.03.2020 Bankdarlehen	0,420%	EUR	01.01.2020 - 31.12.2040
53512 72	612200	BAWAG PSK/AT 540099693	Begleitmaßnahmen ÖBB	04.03.2020 Bankdarlehen	0,420%	EUR	01.01.2020 - 31.12.2040
53512 73	612000	BAWAG PSK/AT 540099693	Bahn Lärmschutz	04.03.2020 Bankdarlehen	0,420%	EUR	01.01.2020 - 31.12.2040
53512 74	612000	BAWAG PSK/AT 540099693	Rad- und Wanderwege	04.03.2020 Bankdarlehen	0,420%	EUR	01.01.2020 - 31.12.2040
53512 75	649000	BAWAG PSK/AT 540099693	Bushaltestellen und Wartehäuser	04.03.2020 Bankdarlehen	0,420%	EUR	01.01.2020 - 31.12.2040
53512 76	029000	BAWAG PSK/AT 540099707	Rathaus Minoritenkloster	04.03.2020 Bankdarlehen	0,420%	EUR	01.01.2020 - 31.12.2040
53512 77	163300	BAWAG PSK/AT 540099707	FF Nitzing - Ankauf HLF1	04.03.2020 Bankdarlehen	0,420%	EUR	01.01.2020 - 31.12.2040
53512 78	269000	BAWAG PSK/AT 540099707	Freizeit- und Bewegungsareal	04.03.2020 Bankdarlehen	0,420%	EUR	01.01.2020 - 31.12.2040
53512 79	341000	BAWAG PSK/AT 540099707	Römermuseum Adaptierung	04.03.2020 Bankdarlehen	0,420%	EUR	01.01.2020 - 31.12.2040

Kontonummer Darlehensnr.	Darlehenshöhe Gesamt	Buchwert 31.12.2022	Zugang	Tilgung	Zinsen	Summe Schuldendienst	Schuldendienst- ersätze	Buchwert 31.12.2023	Kursgewinn/ -verlust	Buchwert inkl. KG/KV	Netto Schuldendienst
53512 63	75.000,00	64.936,69	0,00	3.442,02	821,82	4.263,84	4.263,84	61.494,67	0,00	61.494,67	0,00
53512 64	75.000,00	64.936,69	0,00	3.442,02	821,82	4.263,84	4.263,84	61.494,67	0,00	61.494,67	0,00
53512 65	142.000,00	122.946,78	0,00	6.516,90	1.555,98	8.072,88	8.072,88	116.429,88	0,00	116.429,88	0,00
53512 66	50.000,00	43.291,13	0,00	2.294,68	547,88	2.842,56	2.842,56	40.996,45	0,00	40.996,45	0,00
53512 67	15.300,00	13.247,10	0,00	702,17	167,65	869,82	869,82	12.544,93	0,00	12.544,93	0,00
53512 68	29.800,00	25.801,49	0,00	1.367,62	326,54	1.694,16	1.694,16	24.433,87	0,00	24.433,87	0,00
53512 69	1.300.000,00	1.174.919,82	0,00	62.940,27	4.936,07	67.876,34	0,00	1.111.979,55	0,00	1.111.979,55	67.876,34
53512 70	340.000,00	307.287,92	0,00	16.460,68	1.290,98	17.751,66	0,00	290.827,24	0,00	290.827,24	17.751,66
53512 71	100.000,00	90.378,24	0,00	4.841,69	379,69	5.221,38	0,00	85.536,55	0,00	85.536,55	5.221,38
53512 72	50.000,00	45.189,08	0,00	2.420,85	189,85	2.610,70	0,00	42.768,23	0,00	42.768,23	2.610,70
53512 73	50.000,00	45.189,08	0,00	2.420,85	189,85	2.610,70	0,00	42.768,23	0,00	42.768,23	2.610,70
53512 74	260.000,00	234.983,34	0,00	12.588,37	987,21	13.575,58	0,00	222.394,97	0,00	222.394,97	13.575,58
53512 75	30.000,00	27.113,48	0,00	1.452,49	113,91	1.566,40	0,00	25.660,99	0,00	25.660,99	1.566,40
53512 76	30.000,00	27.113,48	0,00	1.452,49	113,91	1.566,40	0,00	25.660,99	0,00	25.660,99	1.566,40
53512 77	85.000,00	76.821,45	0,00	4.115,44	322,74	4.438,18	0,00	72.706,01	0,00	72.706,01	4.438,18
53512 78	40.000,00	36.151,30	0,00	1.936,66	151,88	2.088,54	0,00	34.214,64	0,00	34.214,64	2.088,54
53512 79	35.000,00	31.632,38	0,00	1.694,58	132,90	1.827,48	0,00	29.937,80	0,00	29.937,80	1.827,48

Kontonummer Darlehensnr.	Ansatz	Darlehensgeber/Staat Aktenzahl	Verwendungszweck Genehmigungsdatum/-vermerk	Beschluss- Datum	Zinssatz	Währung	Laufzeit
						Zinsindikator	
53512 80	789500	BAWAG PSK/AT 540099707	Technologiezentrum	04.03.2020 Bankdarlehen	0,420%	EUR	01.01.2020 - 31.12.2040
53512 81	815000	BAWAG PSK/AT 540099707	Gartenstadt: Begrünung und Mikroklima	04.03.2020 Bankdarlehen	0,420%	EUR	01.01.2020 - 31.12.2040
53512 82	815100	BAWAG PSK/AT 540099707	Spielplätze	04.03.2020 Bankdarlehen	0,420%	EUR	01.01.2020 - 31.12.2040
53512 83	817300	BAWAG PSK/AT 540099707	Friedhöfe Erweiterungen	04.03.2020 Bankdarlehen	0,420%	EUR	01.01.2020 - 31.12.2040
53512 84	831000	BAWAG PSK/AT 540099707	Aubad	04.03.2020 Bankdarlehen	0,420%	EUR	01.01.2020 - 31.12.2040
53512 85	782000	BAWAG PSK/AT 540099596	Lichtwellenleitung Erweiterung	04.03.2020 Bankdarlehen	0,420%	EUR	01.01.2020 - 31.12.2040
53512 86	853000	BAWAG PSK/AT 540099596	CO2-Neutrales Rathaus	04.03.2020 Bankdarlehen	0,420%	EUR	01.01.2020 - 31.12.2040
53512 87	870000	BAWAG PSK/AT 540099596	Schönere Zukunft Wohnhaus	04.03.2020 Bankdarlehen	0,420%	EUR	01.01.2020 - 31.12.2040
53512 88	870000	BAWAG PSK/AT 540099596	PV Anlage NBG Langenlebarn Wohnhaus	04.03.2020 Bankdarlehen	0,420%	EUR	01.01.2020 - 31.12.2040
53512 89	870000	BAWAG PSK/AT 540099596	PV Anlage Tullnbau Wohnhaus	04.03.2020 Bankdarlehen	0,420%	EUR	01.01.2020 - 31.12.2040
53512 90	870000	BAWAG PSK/AT 540099596	Wärme Tullnbau Wohnhaus	04.03.2020 Bankdarlehen	0,420%	EUR	01.01.2020 - 31.12.2040
53512 91	870000	BAWAG PSK/AT 540099596	PV Anlage Messe Tulln	04.03.2020 Bankdarlehen	0,420%	EUR	01.01.2020 - 31.12.2040
53512 92	850000	BAWAG PSK/AT 54009260	Wasser Betriebsgebiet Langenlebarn	04.03.2020 Bankdarlehen	0,420%	EUR	01.01.2020 - 31.12.2040
53512 93	850000	BAWAG PSK/AT 54009260	Wasser Naturfilteranlage	04.03.2020 Bankdarlehen	0,420%	EUR	01.01.2020 - 31.12.2040
53512 94	850000	BAWAG PSK/AT 54009260	Wasser Langenlebarn	04.03.2020 Bankdarlehen	0,420%	EUR	01.01.2020 - 31.12.2040
53512 95	850000	BAWAG PSK/AT 54009260	Wasser Langenlebarner Straße	04.03.2020 Bankdarlehen	0,420%	EUR	01.01.2020 - 31.12.2040
53512 96	851500	BAWAG PSK/AT 54009260	Kanal Langenlebarner Straße	04.03.2020 Bankdarlehen	0,420%	EUR	01.01.2020 - 31.12.2040



Kontonummer Darlehensnr.	Darlehenshöhe Gesamt	Buchwert 31.12.2022	Zugang	Tilgung	Zinsen	Summe Schuldendienst	Schuldendienst- ersätze	Buchwert 31.12.2023	Kursgewinn/ -verlust	Buchwert inkl. KG/KV	Netto Schuldendienst
53512 80	350.000,00	316.325,87	0,00	16.944,80	1.328,96	18.273,76	0,00	299.381,07	0,00	299.381,07	18.273,76
53512 81	100.000,00	90.378,20	0,00	4.841,69	379,69	5.221,38	0,00	85.536,51	0,00	85.536,51	5.221,38
53512 82	90.000,00	81.340,39	0,00	4.357,52	341,72	4.699,24	0,00	76.982,87	0,00	76.982,87	4.699,24
53512 83	40.000,00	36.151,30	0,00	1.936,66	151,88	2.088,54	0,00	34.214,64	0,00	34.214,64	2.088,54
53512 84	120.000,00	108.453,84	0,00	5.810,03	455,63	6.265,66	0,00	102.643,81	0,00	102.643,81	6.265,66
53512 85	110.000,00	99.416,02	0,00	5.325,86	417,66	5.743,52	0,00	94.090,16	0,00	94.090,16	5.743,52
53512 86	10.000,00	9.037,81	0,00	484,17	37,97	522,14	0,00	8.553,64	0,00	8.553,64	522,14
53512 87	42.500,00	38.410,75	0,00	2.057,71	161,37	2.219,08	2.219,08	36.353,04	0,00	36.353,04	0,00
53512 88	52.500,00	47.448,57	0,00	2.541,88	199,34	2.741,22	2.741,22	44.906,69	0,00	44.906,69	0,00
53512 89	105.000,00	94.897,11	0,00	5.083,76	398,68	5.482,44	5.482,44	89.813,35	0,00	89.813,35	0,00
53512 90	52.000,00	46.996,66	0,00	2.517,68	197,44	2.715,12	2.715,12	44.478,98	0,00	44.478,98	0,00
53512 91	210.000,00	189.795,64	0,00	10.166,82	797,38	10.964,20	10.964,20	179.628,82	0,00	179.628,82	0,00
53512 92	40.000,00	36.145,41	0,00	1.936,34	151,86	2.088,20	0,00	34.209,07	0,00	34.209,07	2.088,20
53512 93	1.300.000,00	1.174.547,34	0,00	62.942,95	4.934,47	67.877,42	0,00	1.111.604,39	0,00	1.111.604,39	67.877,42
53512 94	10.000,00	9.036,37	0,00	484,07	37,97	522,04	0,00	8.552,30	0,00	8.552,30	522,04
53512 95	350.000,00	316.272,17	0,00	16.943,12	1.328,72	18.271,84	0,00	299.329,05	0,00	299.329,05	18.271,84
53512 96	500.000,00	451.817,40	0,00	24.204,45	1.898,17	26.102,62	0,00	427.612,95	0,00	427.612,95	26.102,62

Kontonummer Darlehensnr.	Ansatz	Darlehensgeber/Staat Aktanzahl	Verwendungszweck Genehmigungsdatum/-vermerk	Beschluss- Datum	Zinssatz	Währung	Laufzeit
						Zinsindikator	
53512 97	851500	BAWAG PSK/AT 54009260	Kanal Betriebsgebiet Langenlebarn	04.03.2020 Bankdarlehen	0,420%	EUR	01.01.2020 - 31.12.2040
53512 98	851500	BAWAG PSK/AT 54009260	Kläranlage Ausbaustufe II	04.03.2020 Bankdarlehen	0,420%	EUR	01.01.2020 - 31.12.2040
53512 99	211100	BAWAG PSK/AT 540106991	VS Tulln I	03.03.2021 Bankdarlehen	4,206%	EUR	01.01.2021 - 31.12.2041
53512 100	240500	BAWAG PSK/AT 540106991	KG Langenlebarn	03.03.2021 Bankdarlehen	4,206%	EUR	01.01.2021 - 31.12.2041
53512 101	782000	BAWAG PSK/AT 540107009	Lichtwellenleitungen Erweiterung	03.03.2021 Bankdarlehen	4,206%	EUR	01.01.2021 - 31.12.2041
53512 102	789500	BAWAG PSK/AT 540107009	Technologiezentrum	03.03.2021 Bankdarlehen	4,206%	EUR	01.01.2021 - 31.12.2041
53512 103	859300	BAWAG PSK/AT 540107009	Tulln App	03.03.2021 Bankdarlehen	4,206%	EUR	01.01.2021 - 31.12.2041
53512 104	831000	BAWAG PSK/AT 540107017	Aubad	03.03.2021 Bankdarlehen	4,206%	EUR	01.01.2021 - 31.12.2041
53512 105	815000	BAWAG PSK/AT 540107017	Begrünung und Mikroklima	03.03.2021 Bankdarlehen	4,206%	EUR	01.01.2021 - 31.12.2041
53512 106	262000	BAWAG PSK/AT 540107017	BMX Gelände	03.03.2021 Bankdarlehen	4,206%	EUR	01.01.2021 - 31.12.2041
53512 107	853000	BAWAG PSK/AT 540107017	CO2-Neutrales-Rathaus	03.03.2021 Bankdarlehen	4,206%	EUR	01.01.2021 - 31.12.2041
53512 108	817300	BAWAG PSK/AT 540107017	Friedhöfe Erweiterungen	03.03.2021 Bankdarlehen	4,206%	EUR	01.01.2021 - 31.12.2041
53512 109	612000	BAWAG PSK/AT 540107017	Gemeindestraßen Erneuerung	03.03.2021 Bankdarlehen	4,206%	EUR	01.01.2021 - 31.12.2041
53512 110	815000	BAWAG PSK/AT 540107017	Grüner Platz	03.03.2021 Bankdarlehen	4,206%	EUR	01.01.2021 - 31.12.2041
53512 111	815100	BAWAG PSK/AT 540107017	Spielplätze	03.03.2021 Bankdarlehen	4,206%	EUR	01.01.2021 - 31.12.2041
53512 112	816000	BAWAG PSK/AT 540107017	Straßenbeleuchtung Erneuerung	03.03.2021 Bankdarlehen	4,206%	EUR	01.01.2021 - 31.12.2041
53512 113	850000	BAWAG PSK/AT 540107025	Wasser Langenlebarn Erweiterung Bahnstraße	03.03.2021 Bankdarlehen	4,206%	EUR	01.01.2021 - 31.12.2041

Kontonummer Darlehensnr.	Darlehenshöhe Gesamt	Buchwert 31.12.2022	Zugang	Tilgung	Zinsen	Summe Schuldendienst	Schuldendienst- ersätze	Buchwert 31.12.2023	Kursgewinn/ -verlust	Buchwert inkl. KG/KV	Netto Schuldendienst
53512 97	60.000,00	54.333,59	0,00	2.910,73	228,27	3.139,00	0,00	51.422,86	0,00	51.422,86	3.139,00
53512 98	100.000,00	90.363,50	0,00	4.840,89	379,63	5.220,52	0,00	85.522,61	0,00	85.522,61	5.220,52
53512 99	305.000,00	289.894,61	0,00	12.110,20	7.158,32	19.268,52	0,00	277.784,41	0,00	277.784,41	19.268,52
53512 100	1.200.000,00	1.140.500,95	0,00	47.624,94	28.162,27	75.787,21	0,00	1.092.876,01	0,00	1.092.876,01	75.787,21
53512 101	110.000,00	104.552,14	0,00	4.367,60	2.581,69	6.949,29	0,00	100.184,54	0,00	100.184,54	6.949,29
53512 102	800.000,00	760.333,68	0,00	31.749,87	18.774,84	50.524,71	0,00	728.583,81	0,00	728.583,81	50.524,71
53512 103	100.000,00	95.047,41	0,00	3.970,56	2.346,99	6.317,55	0,00	91.076,85	0,00	91.076,85	6.317,55
53512 104	15.000,00	14.257,12	0,00	595,58	352,05	947,63	0,00	13.661,54	0,00	13.661,54	947,63
53512 105	50.000,00	47.523,70	0,00	1.985,27	1.173,50	3.158,77	0,00	45.538,43	0,00	45.538,43	3.158,77
53512 106	65.000,00	61.780,83	0,00	2.580,86	1.525,55	4.106,41	0,00	59.199,97	0,00	59.199,97	4.106,41
53512 107	35.000,00	33.266,60	0,00	1.389,70	821,44	2.211,14	0,00	31.876,90	0,00	31.876,90	2.211,14
53512 108	40.000,00	38.018,97	0,00	1.588,23	938,80	2.527,03	0,00	36.430,74	0,00	36.430,74	2.527,03
53512 109	580.000,00	551.211,95	0,00	23.009,10	13.611,03	36.620,13	0,00	528.202,85	0,00	528.202,85	36.620,13
53512 110	200.000,00	190.094,83	0,00	7.941,11	4.693,98	12.635,09	0,00	182.153,72	0,00	182.153,72	12.635,09
53512 111	130.000,00	123.561,64	0,00	5.161,72	3.051,09	8.212,81	0,00	118.399,92	0,00	118.399,92	8.212,81
53512 112	280.000,00	266.132,74	0,00	11.117,55	6.571,58	17.689,13	0,00	255.015,19	0,00	255.015,19	17.689,13
53512 113	150.000,00	142.571,11	0,00	5.955,83	3.520,49	9.476,32	0,00	136.615,28	0,00	136.615,28	9.476,32

Kontonummer Darlehensnr.	Ansatz	Darlehensgeber/Staat Aktenzahl	Verwendungszweck Genehmigungsdatum/-vermerk	Beschluss- Datum	Zinssatz	Währung	Laufzeit
						Zinsindikator	
53512 114	850000	BAWAG PSK/AT 540107025	Wasser Naturfilteranlage	03.03.2021 Bankdarlehen	4,206%	EUR	01.01.2021 - 31.12.2041
53512 115	850000	BAWAG PSK/AT 540107025	Wasser Nitzing Erweiterung Landstraße	03.03.2021 Bankdarlehen	4,206%	EUR	01.01.2021 - 31.12.2041
53512 116	850000	BAWAG PSK/AT 540107025	Wasser Sanierung Innenstadt	03.03.2021 Bankdarlehen	4,206%	EUR	01.01.2021 - 31.12.2041
53512 117	851500	BAWAG PSK/AT 540107033	Kanal Langenlebern Erweiterung Bahnstraße	03.03.2021 Bankdarlehen	4,206%	EUR	01.01.2021 - 31.12.2041
53512 118	851500	BAWAG PSK/AT 540107033	Kanal Nitzing Erweiterung Landstraße	03.03.2021 Bankdarlehen	4,206%	EUR	01.01.2021 - 31.12.2041
53512 119	851500	BAWAG PSK/AT 540107033	Kanal Sanierung Innenstadt	03.03.2021 Bankdarlehen	4,206%	EUR	01.01.2021 - 31.12.2041
53512 120	211200	BAWAG PSK/AT 540111316	VS Langenlebern	23.03.2022 Bankdarlehen	1,580%	EUR	01.01.2022 - 31.12.2042
53512 121	215000	BAWAG PSK/AT 540111316	Handelsakademie	23.03.2022 Bankdarlehen	1,580%	EUR	01.01.2022 - 31.12.2042
53512 122	789500	BAWAG PSK/AT 540111316	Technologiezentrum	23.03.2022 Bankdarlehen	1,580%	EUR	01.01.2022 - 31.12.2042
53512 123	612000	BAWAG PSK/AT 540111332	Gemeindestraßen Erneuerung	23.03.2022 Bankdarlehen	1,580%	EUR	01.01.2022 - 31.12.2042
53512 124	612000	BAWAG PSK/AT 540111332	Rad- und Wanderwege	23.03.2022 Bankdarlehen	1,580%	EUR	01.01.2022 - 31.12.2042
53512 125	816000	BAWAG PSK/AT 540111332	Straßenbeleuchtung Erneuerung	23.03.2022 Bankdarlehen	1,580%	EUR	01.01.2022 - 31.12.2042
53512 126	163200	BAWAG PSK/AT 540111324	FF Neuaigen und Veranstaltungsraum	23.03.2022 Bankdarlehen	1,580%	EUR	01.01.2022 - 31.12.2042
53512 127	163500	BAWAG PSK/AT 540111324	FF Tulln - Ankauf MTF-Jugend	23.03.2022 Bankdarlehen	1,580%	EUR	01.01.2022 - 31.12.2042
53512 128	269200	BAWAG PSK/AT 540111324	BMX Gelände	23.03.2022 Bankdarlehen	1,580%	EUR	01.01.2022 - 31.12.2042
53512 129	782000	BAWAG PSK/AT 540111324	Initiative Breitbandausbau	23.03.2022 Bankdarlehen	1,580%	EUR	01.01.2022 - 31.12.2042
53512 130	782000	BAWAG PSK/AT 540111324	Lichtwellenleitungen Erweiterung	23.03.2022 Bankdarlehen	1,580%	EUR	01.01.2022 - 31.12.2042

Kontonummer Darlehensnr.	Darlehenshöhe Gesamt	Buchwert 31.12.2022	Zugang	Tilgung	Zinsen	Summe Schuldendienst	Schuldendienst- ersätze	Buchwert 31.12.2023	Kursgewinn/ -verlust	Buchwert inkl. KG/KV	Netto Schuldendienst
53512 114	500.000,00	475.183,78	0,00	19.835,75	11.733,68	31.569,43	0,00	455.348,03	0,00	455.348,03	31.569,43
53512 115	150.000,00	142.571,11	0,00	5.955,83	3.520,49	9.476,32	0,00	136.615,28	0,00	136.615,28	9.476,32
53512 116	380.000,00	361.180,15	0,00	15.088,12	8.918,56	24.006,68	0,00	346.092,03	0,00	346.092,03	24.006,68
53512 117	250.000,00	237.618,51	0,00	9.926,39	5.867,47	15.793,86	0,00	227.692,12	0,00	227.692,12	15.793,86
53512 118	250.000,00	237.618,51	0,00	9.926,39	5.867,47	15.793,86	0,00	227.692,12	0,00	227.692,12	15.793,86
53512 119	350.000,00	332.627,58	0,00	13.884,68	8.213,56	22.098,24	0,00	318.742,90	0,00	318.742,90	22.098,24
53512 120	10.000,00	10.000,00	0,00	470,88	112,90	583,78	0,00	9.529,12	0,00	9.529,12	583,78
53512 121	500.000,00	500.000,00	0,00	23.542,97	5.645,41	29.188,38	0,00	476.457,03	0,00	476.457,03	29.188,38
53512 122	800.000,00	800.000,00	0,00	38.066,32	8.973,34	47.039,66	0,00	761.933,68	0,00	761.933,68	47.039,66
53512 123	627.500,00	627.500,00	0,00	29.892,70	7.033,32	36.926,02	0,00	597.607,30	0,00	597.607,30	36.926,02
53512 124	270.000,00	270.000,00	0,00	12.713,20	3.048,52	15.761,72	0,00	257.286,80	0,00	257.286,80	15.761,72
53512 125	243.400,00	243.400,00	0,00	11.460,71	2.748,19	14.208,90	0,00	231.939,29	0,00	231.939,29	14.208,90
53512 126	50.000,00	50.000,00	0,00	2.354,30	564,54	2.918,84	0,00	47.645,70	0,00	47.645,70	2.918,84
53512 127	25.000,00	25.000,00	0,00	1.177,15	282,27	1.459,42	0,00	23.822,85	0,00	23.822,85	1.459,42
53512 128	30.000,00	30.000,00	0,00	1.412,58	338,72	1.751,30	0,00	28.587,42	0,00	28.587,42	1.751,30
53512 129	50.000,00	50.000,00	0,00	2.354,30	564,54	2.918,84	0,00	47.645,70	0,00	47.645,70	2.918,84
53512 130	71.800,00	71.800,00	0,00	3.380,75	810,69	4.191,44	0,00	68.419,25	0,00	68.419,25	4.191,44

Kontonummer Darlehensnr.	Ansatz	Darlehensgeber/Staat Aktenzahl	Verwendungszweck Genehmigungsdatum/-vermerk	Beschluss- Datum	Zinssatz	Währung	Laufzeit
						Zinsindikator	
53512 131	815000	BAWAG PSK/AT 540111324	Nibelungenplatz	23.03.2022 Bankdarlehen	1,580%	EUR	01.01.2022 - 31.12.2042
53512 132	815100	BAWAG PSK/AT 540111324	Spielplätze	23.03.2022 Bankdarlehen	1,580%	EUR	01.01.2022 - 31.12.2042
53512 133	817300	BAWAG PSK/AT 540111324	Friedhöfe Erweiterungen	23.03.2022 Bankdarlehen	1,580%	EUR	01.01.2022 - 31.12.2042
53512 134	850000	BAWAG PSK/AT 540111340	Wasser Sanierung Innenstadt	23.03.2022 Bankdarlehen	1,580%	EUR	01.01.2022 - 31.12.2042
53512 135	850000	BAWAG PSK/AT 540111340	Wasserleitung Nitzing Erweiterung Landstraße	23.03.2022 Bankdarlehen	1,580%	EUR	01.01.2022 - 31.12.2042
53512 136	850000	BAWAG PSK/AT 540111340	Wasser Langenlebarner Straße	23.03.2022 Bankdarlehen	1,580%	EUR	01.01.2022 - 31.12.2042
53512 137	851500	BAWAG PSK/AT 540111340	Kanal Sanierung Innenstadt	23.03.2022 Bankdarlehen	1,580%	EUR	01.01.2022 - 31.12.2042
53512 138	851500	BAWAG PSK/AT 540111340	Kanalleitung Nitzing Erweiterung Landstraße	23.03.2022 Bankdarlehen	1,580%	EUR	01.01.2022 - 31.12.2042
53512 139	163500	BAWAG PSK/AT 540113670	FF Tulln Ankauf Drehleiter	29.03.2023 Bankdarlehen	3,445%	EUR	01.01.2023 - 31.12.2043
53512 140	163200	BAWAG PSK/AT 540113670	FF Neuaigen und Veranstaltungsraum	29.03.2023 Bankdarlehen	3,445%	EUR	01.01.2023 - 31.12.2043
53512 141	215000	BAWAG PSK/AT 540113696	Handelsakademie	29.03.2023 Bankdarlehen	3,445%	EUR	01.01.2023 - 31.12.2043
53512 142	211200	BAWAG PSK/AT 540113696	VS Langenlebarn	29.03.2023 Bankdarlehen	3,445%	EUR	01.01.2023 - 31.12.2043
53512 143	815000	BAWAG PSK/AT 540113688	Nibelungenplatz	29.03.2023 Bankdarlehen	3,445%	EUR	01.01.2023 - 31.12.2043
53512 144	612000	BAWAG PSK/AT 540113661	Gemeindestraßen Erneuerung	29.03.2023 Bankdarlehen	3,445%	EUR	01.01.2023 - 31.12.2043
53512 145	612000	BAWAG PSK/AT 540113661	Verkehrsberuhigung Langenlebarn	29.03.2023 Bankdarlehen	3,445%	EUR	01.01.2023 - 31.12.2043
53512 146	816000	BAWAG PSK/AT 540113661	Straßenbeleuchtung Erneuerung	29.03.2023 Bankdarlehen	3,445%	EUR	01.01.2023 - 31.12.2043
53512 147	262000	BAWAG PSK/AT 540113653	Sportplatz Langenlebarn - Flutlicht	29.03.2023 Bankdarlehen	3,445%	EUR	01.01.2023 - 31.12.2043

Kontonummer Darlehensnr.	Darlehenshöhe Gesamt	Buchwert 31.12.2022	Zugang	Tilgung	Zinsen	Summe Schuldendienst	Schuldendienst- ersätze	Buchwert 31.12.2023	Kursgewinn/ -verlust	Buchwert inkl. KG/KV	Netto Schuldendienst
53512 131	600.000,00	600.000,00	0,00	28.586,29	6.724,55	35.310,84	0,00	571.413,71	0,00	571.413,71	35.310,84
53512 132	236.000,00	236.000,00	0,00	11.112,26	2.664,64	13.776,90	0,00	224.887,74	0,00	224.887,74	13.776,90
53512 133	40.000,00	40.000,00	0,00	1.883,45	451,63	2.335,08	0,00	38.116,55	0,00	38.116,55	2.335,08
53512 134	260.000,00	260.000,00	0,00	12.242,32	2.935,62	15.177,94	0,00	247.757,68	0,00	247.757,68	15.177,94
53512 135	100.000,00	100.000,00	0,00	4.708,60	1.129,08	5.837,68	0,00	95.291,40	0,00	95.291,40	5.837,68
53512 136	630.000,00	630.000,00	0,00	30.095,11	7.048,91	37.144,02	0,00	599.904,89	0,00	599.904,89	37.144,02
53512 137	300.000,00	300.000,00	0,00	14.125,79	3.387,25	17.513,04	0,00	285.874,21	0,00	285.874,21	17.513,04
53512 138	130.000,00	130.000,00	0,00	6.121,18	1.467,80	7.588,98	0,00	123.878,82	0,00	123.878,82	7.588,98
53512 139	545.000,00	0,00	545.000,00	0,00	0,00	0,00	0,00	545.000,00	0,00	545.000,00	0,00
53512 140	447.000,00	0,00	447.000,00	0,00	0,00	0,00	0,00	447.000,00	0,00	447.000,00	0,00
53512 141	1.450.000,00	0,00	1.450.000,00	0,00	0,00	0,00	0,00	1.450.000,00	0,00	1.450.000,00	0,00
53512 142	200.000,00	0,00	200.000,00	0,00	0,00	0,00	0,00	200.000,00	0,00	200.000,00	0,00
53512 143	1.300.000,00	0,00	1.300.000,00	0,00	0,00	0,00	0,00	1.300.000,00	0,00	1.300.000,00	0,00
53512 144	400.000,00	0,00	400.000,00	0,00	0,00	0,00	0,00	400.000,00	0,00	400.000,00	0,00
53512 145	100.000,00	0,00	100.000,00	0,00	0,00	0,00	0,00	100.000,00	0,00	100.000,00	0,00
53512 146	340.000,00	0,00	340.000,00	0,00	0,00	0,00	0,00	340.000,00	0,00	340.000,00	0,00
53512 147	50.000,00	0,00	50.000,00	0,00	0,00	0,00	0,00	50.000,00	0,00	50.000,00	0,00

Kontonummer Darlehensnr.	Ansatz	Darlehensgeber/Staat Aktenzahl	Verwendungszweck Genehmigungsdatum/-vermerk	Beschluss- Datum	Zinssatz	Währung	Laufzeit
					Zinsindikator		
53512	362000	BAWAG PSK/AT	Restaurierung Kulturdenkmäler, - Donaukapelle Langenlebarn	29.03.2023	3,445%	EUR	01.01.2023 -
148		540113653		Bankdarlehen	FIX verzinst		31.12.2043
53512	264000	BAWAG PSK/AT	Kunsteisbahn - Fitnessräume	29.03.2023	3,445%	EUR	01.01.2023 -
149		540113653		Bankdarlehen	FIX verzinst		31.12.2043
53512	815100	BAWAG PSK/AT	Spielplätze	29.03.2023	3,445%	EUR	01.01.2023 -
150		540113653		Bankdarlehen	FIX verzinst		31.12.2043
53512	817300	BAWAG PSK/AT	Friedhöfe Erweiterungen	29.03.2023	3,445%	EUR	01.01.2023 -
151		540113653		Bankdarlehen	FIX verzinst		31.12.2043
53512	782000	BAWAG PSK/AT	Lichtwellenleitungen - Erw. u. Breitbandausbau	29.03.2023	3,445%	EUR	01.01.2023 -
152		540113653		Bankdarlehen	FIX verzinst		31.12.2043
53512	612000	BAWAG PSK/AT	Beschattung Hauptplatz	29.03.2023	3,445%	EUR	01.01.2023 -
153		540113653		Bankdarlehen	FIX verzinst		31.12.2043
53512	853000	BAWAG PSK/AT	CO2-Neutrales Rathaus	29.03.2023	3,445%	EUR	01.01.2023 -
154		540113653		Bankdarlehen	FIX verzinst		31.12.2043
63275	163500	Raiffeisenlandesbank NÖ-Wien/AT	FF Tulln, Wechsellader-RÜST	08.09.2010	4,682%	EUR	01.01.2010 -
1		422-00.651.802 100		FREIWILLIGE	euribor3m		31.12.2030
63275	263600	Raiffeisenlandesbank NÖ-Wien/AT	Zufahrt und Parkplatz Sporthalle	08.09.2010	4,692%	EUR	01.01.2010 -
2		423-00.651.802 100		FEUERWEHR TULLN	euribor3m		31.12.2035
63275	612000	Raiffeisenlandesbank NÖ-Wien/AT	Gemeindestraßen Erneuerung	08.09.2010	1,700%	EUR	01.01.2010 -
3		424-00.651.802 100		ZUFAHRT SPORTHALLE	FIX verzinst		31.12.2035
63275	612200	Raiffeisenlandesbank NÖ-Wien/AT	HL-Bahn, Innerstädt.Maßnahmen	08.09.2010	1,700%	EUR	01.01.2010 -
4		425-00.651.802 100		GEMEINDESTRASSEN	FIX verzinst		31.12.2035
63275	612200	Raiffeisenlandesbank NÖ-Wien/AT	Bahn Lärmschutz	08.09.2010	4,682%	EUR	01.01.2010 -
5		426-00.651.802 100		UND RADWEGE	euribor3m		31.12.2035
63275	815000	Raiffeisenlandesbank NÖ-Wien/AT	Grünraumgestaltung Komponistenviertel	08.09.2010	4,682%	EUR	01.01.2010 -
6		427-00.651.802 100		INFRASTR.STÄDT.VERKE	euribor3m		31.12.2035
63275	816000	Raiffeisenlandesbank NÖ-Wien/AT	Straßenbeleuchtung Erneuerung	08.09.2010	1,700%	EUR	01.01.2010 -
7		428-00.651.802 100		HRSMABNAHMEN	FIX verzinst		31.12.2035
63275	817300	Raiffeisenlandesbank NÖ-Wien/AT	Friedhöfe Erweiterungen	08.09.2010	4,692%	EUR	01.01.2010 -
8		429-00.651.802 100		ÖFFENTLICHE	euribor3m		31.12.2035
				BELEUCHTUNG			
				FRIEDHOF TULLN			



Kontonummer Darlehensnr.	Darlehenshöhe Gesamt	Buchwert 31.12.2022	Zugang	Tilgung	Zinsen	Summe Schuldendienst	Schuldendienst- ersätze	Buchwert 31.12.2023	Kursgewinn/ -verlust	Buchwert inkl. KG/KV	Netto Schuldendienst
53512 148	120.000,00	0,00	120.000,00	0,00	0,00	0,00	0,00	120.000,00	0,00	120.000,00	0,00
53512 149	173.000,00	0,00	173.000,00	0,00	0,00	0,00	0,00	173.000,00	0,00	173.000,00	0,00
53512 150	98.000,00	0,00	98.000,00	0,00	0,00	0,00	0,00	98.000,00	0,00	98.000,00	0,00
53512 151	71.000,00	0,00	71.000,00	0,00	0,00	0,00	0,00	71.000,00	0,00	71.000,00	0,00
53512 152	100.000,00	0,00	100.000,00	0,00	0,00	0,00	0,00	100.000,00	0,00	100.000,00	0,00
53512 153	50.000,00	0,00	50.000,00	0,00	0,00	0,00	0,00	50.000,00	0,00	50.000,00	0,00
53512 154	175.000,00	0,00	175.000,00	0,00	0,00	0,00	0,00	175.000,00	0,00	175.000,00	0,00
63275 1	225.000,00	95.468,40	0,00	10.360,12	3.601,40	13.961,52	0,00	85.108,28	0,00	85.108,28	13.961,52
63275 2	50.000,00	27.579,05	0,00	1.657,84	1.065,45	2.723,29	0,00	25.921,21	0,00	25.921,21	2.723,29
63275 3	444.500,00	249.121,48	0,00	17.199,09	4.182,23	21.381,32	0,00	231.922,39	0,00	231.922,39	21.381,32
63275 4	300.000,00	168.136,24	0,00	11.607,94	2.822,66	14.430,60	0,00	156.528,30	0,00	156.528,30	14.430,60
63275 5	100.000,00	55.126,73	0,00	3.315,99	2.124,16	5.440,15	0,00	51.810,74	0,00	51.810,74	5.440,15
63275 6	110.000,00	60.639,33	0,00	3.647,57	2.336,60	5.984,17	0,00	56.991,76	0,00	56.991,76	5.984,17
63275 7	290.000,00	162.531,74	0,00	11.221,03	2.728,57	13.949,60	0,00	151.310,71	0,00	151.310,71	13.949,60
63275 8	20.000,00	11.031,67	0,00	663,14	426,19	1.089,33	0,00	10.368,53	0,00	10.368,53	1.089,33

Kontonummer Darlehensnr.	Ansatz	Darlehensgeber/Staat Aktenzahl	Verwendungszweck Genehmigungsdatum/-vermerk	Beschluss- Datum	Zinssatz Zinsindikator	Währung	Laufzeit
63275 10	852000	Raiffeisenlandesbank NÖ-Wien/AT 431-00.651.802 100	Deponie Sanierung	08.09.2010 MÜLLBESEITIGUNG	4,692% euribor3m	EUR	01.01.2010 - 31.12.2025
63275 12	612000	Raiffeisenlandesbank NÖ-Wien/AT 432-00.651.802	Gemeindestraßen Erneuerung	03.03.2015 GEMEINDESTRASSEN UND RADWEGE	1,615% FIX verzinst	EUR	01.01.2015 - 31.12.2035
63275 13	816000	Raiffeisenlandesbank NÖ-Wien/AT 433-00.651.802	Straßenbeleuchtung Erneuerung	03.03.2015 ÖFFENTLICHE BELEUCHTUNG	1,615% FIX verzinst	EUR	01.01.2015 - 31.12.2035
65438 2	240800	Hypo NOE Landesbank für NÖ und Wien AG/AT 0466-183202	KG 8 - Neubau	05.06.2012 KG 8 - KONRAD-LORENZ- STRASSE	4,983% euribor3m	EUR	01.01.2012 - 31.12.2027
65438 5	612200	Hypo NOE Landesbank für NÖ und Wien AG/AT 0466-183504	Bahn Lärmschutz	05.06.2012 INFRASTR.STÄDT.VERKE HRSMAßNAHMEN	0,950% FIX verzinst	EUR	01.01.2012 - 31.12.2032
65438 9	852000	Hypo NOE Landesbank für NÖ und Wien AG/AT 0466-183903	Deponie Sanierung	05.06.2012 MÜLLBESEITIGUNG	0,950% FIX verzinst	EUR	01.01.2012 - 31.12.2032
65438 11	163100	Hypo NOE Landesbank für NÖ und Wien AG/AT 0466-196401	FF Langenlebarn Fahrzeugankauf	21.03.2013 FREIWILLIGE FEUERWEHR LANGENLEBARN	0,950% FIX verzinst	EUR	01.01.2013 - 31.12.2033
65438 14	612000	Hypo NOE Landesbank für NÖ und Wien AG/AT 0466-196703	Gemeindestraßen Erneuerung	21.03.2013 GEMEINDESTRASSEN UND RADWEGE	0,830% FIX verzinst	EUR	01.01.2013 - 31.12.2023
65438 16	612200	Hypo NOE Landesbank für NÖ und Wien AG/AT 0466-196908	Bahn Lärmschutz	21.03.2013 INFRASTR.STÄDT.VERKE HRSMAßNAHMEN	1,853% FIX verzinst	EUR	01.01.2013 - 31.12.2033
65438 17	612000	Hypo NOE Landesbank für NÖ und Wien AG/AT 0466-197009	Rad- u. Wanderwege	21.03.2013 GEMEINDESTRASSEN UND RADWEGE	0,830% FIX verzinst	EUR	01.01.2013 - 31.12.2023
65438 18	771000	Hypo NOE Landesbank für NÖ und Wien AG/AT 0466-197106	Tourismusprojekte/Standortmarketing	21.03.2013 MASSNAHMEN ZUR FÖRDERUNG DES TOURISMUS	0,830% FIX verzinst	EUR	01.01.2013 - 31.12.2023
65438 19	816000	Hypo NOE Landesbank für NÖ und Wien AG/AT 0466-197203	Straßenbeleuchtung Erneuerung	21.03.2013 ÖFFENTLICHE BELEUCHTUNG	0,830% FIX verzinst	EUR	01.01.2013 - 31.12.2023
65438 20	852000	Hypo NOE Landesbank für NÖ und Wien AG/AT 0466-197300	Deponie Sanierung	21.03.2013 MÜLLBESEITIGUNG	1,853% FIX verzinst	EUR	01.01.2013 - 31.12.2033

Kontonummer Darlehensnr.	Darlehenshöhe Gesamt	Buchwert 31.12.2022	Zugang	Tilgung	Zinsen	Summe Schuldendienst	Schuldendienst- ersätze	Buchwert 31.12.2023	Kursgewinn/ -verlust	Buchwert inkl. KG/KV	Netto Schuldendienst
63275 10	50.000,00	10.619,39	0,00	3.401,59	363,99	3.765,58	0,00	7.217,80	0,00	7.217,80	3.765,58
63275 12	1.250.000,00	858.758,76	0,00	59.809,35	13.815,27	73.624,62	0,00	798.949,41	0,00	798.949,41	73.624,62
63275 13	350.000,00	240.452,41	0,00	16.746,62	3.868,28	20.614,90	0,00	223.705,79	0,00	223.705,79	20.614,90
65438 2	614.100,00	232.377,35	0,00	42.699,37	8.946,41	51.645,78	2.257,77	189.677,98	0,00	189.677,98	49.388,01
65438 5	150.000,00	82.764,24	0,00	7.927,57	758,07	8.685,64	0,00	74.836,67	0,00	74.836,67	8.685,64
65438 9	230.000,00	126.886,70	0,00	12.153,74	1.162,22	13.315,96	0,00	114.732,96	0,00	114.732,96	13.315,96
65438 11	110.000,00	65.707,47	0,00	5.694,41	610,73	6.305,14	0,00	60.013,06	0,00	60.013,06	6.305,14
65438 14	750.000,00	90.856,25	0,00	90.856,25	565,97	91.422,22	303,27	0,00	0,00	0,00	91.118,95
65438 16	300.000,00	175.721,52	0,00	14.542,58	3.189,06	17.731,64	0,00	161.178,94	0,00	161.178,94	17.731,64
65438 17	75.000,00	9.085,70	0,00	9.085,70	56,60	9.142,30	0,00	0,00	0,00	0,00	9.142,30
65438 18	199.500,00	24.167,79	0,00	24.167,79	150,55	24.318,34	0,00	0,00	0,00	0,00	24.318,34
65438 19	320.000,00	38.765,34	0,00	38.765,34	241,48	39.006,82	129,42	0,00	0,00	0,00	38.877,40
65438 20	745.000,00	436.374,98	0,00	36.114,12	7.919,50	44.033,62	0,00	400.260,86	0,00	400.260,86	44.033,62

Kontonummer Darlehensnr.	Ansatz	Darlehensgeber/Staat Aktenzahl	Verwendungszweck Genehmigungsdatum/-vermerk	Beschluss- Datum	Zinssatz	Währung	Laufzeit
					Zinsindikator		
65438 22	163100	Hypo NOE Landesbank für NÖ und Wien AG/AT 466238406	FF Langenlebarn Fahrzeugankauf	03.03.2015 FREIWILLIGE FEUERWEHR LANGENLEBARN	3,822%	EUR	01.01.2015 - 31.12.2025
65438 23	163500	Hypo NOE Landesbank für NÖ und Wien AG/AT 466237507	FF Tulln Fahrzeugankauf	03.03.2015 FREIWILLIGE FEUERWEHR TULLN	4,593%	EUR	01.01.2015 - 31.12.2035
65438 24	211100	Hypo NOE Landesbank für NÖ und Wien AG/AT 466237604	Volksschule Tulln I	03.03.2015 VOLKSSCHULE TULLN I (KIRCHENGASSE)	4,593%	EUR	01.01.2015 - 31.12.2035
65438 25	262000	Hypo NOE Landesbank für NÖ und Wien AG/AT 466238503	Sportplätze	03.03.2015 SPORTPLÄTZE	3,822%	EUR	01.01.2015 - 31.12.2025
65438 26	269300	Hypo NOE Landesbank für NÖ und Wien AG/AT 466238600	Inline-Skater-Platz	03.03.2015 INLINE SKATER BAHN	3,822%	EUR	01.01.2015 - 31.12.2025
65438 27	360000	Hypo NOE Landesbank für NÖ und Wien AG/AT 466238709	Virtuelles Heimatmuseum	03.03.2015 AUSSTELLUNGEN/MUSE EN MINORITENKLOSTER	3,822%	EUR	01.01.2015 - 31.12.2025
65438 28	362000	Hypo NOE Landesbank für NÖ und Wien AG/AT 466237701	Restaurierung Kulturdenkmäler	03.03.2015 DENKMALPFLEGE, ALTSTADTERHALTUNG	1,993%	EUR	01.01.2015 - 31.12.2035
65438 29	363000	Hypo NOE Landesbank für NÖ und Wien AG/AT 466238805	Stadterneuerung	03.03.2015 ORTSBILDPFLEGE	3,822%	EUR	01.01.2015 - 31.12.2025
65438 31	612000	Hypo NOE Landesbank für NÖ und Wien AG/AT 466237809	Verkehrsberuhigung Langenlebarn	03.03.2015 GEMEINDESTRASSEN UND RADWEGE	4,593%	EUR	01.01.2015 - 31.12.2035
65438 32	612200	Hypo NOE Landesbank für NÖ und Wien AG/AT 466237906	Infrastr. städt. Verkehrsmaßnahmen	03.03.2015 INFRASTR.STÄDT.VERKE HRSMAßNAHMEN	4,593%	EUR	01.01.2015 - 31.12.2035
65438 33	612200	Hypo NOE Landesbank für NÖ und Wien AG/AT 466238007	Bahn Lärmschutz	03.03.2015 INFRASTR.STÄDT.VERKE HRSMAßNAHMEN	4,593%	EUR	01.01.2015 - 31.12.2035
65438 34	612000	Hypo NOE Landesbank für NÖ und Wien AG/AT 466238104	Rad- und Wanderwege	03.03.2015 GEMEINDESTRASSEN UND RADWEGE	4,593%	EUR	01.01.2015 - 31.12.2035
65438 35	789500	Hypo NOE Landesbank für NÖ und Wien AG/AT 466238201	Technologiezentrum	03.03.2015 TECHNOLOGIEZENTRUM	1,993%	EUR	01.01.2015 - 31.12.2035
65438 36	815000	Hypo NOE Landesbank für NÖ und Wien AG/AT 466239003	Kunst- und Erholungsraum Donaulände	03.03.2015 PARK- UND GARTENANLAGEN	3,822%	EUR	01.01.2015 - 31.12.2025

Kontonummer Darlehensnr.	Darlehenshöhe Gesamt	Buchwert 31.12.2022	Zugang	Tilgung	Zinsen	Summe Schuldendienst	Schuldendienst- ersätze	Buchwert 31.12.2023	Kursgewinn/ -verlust	Buchwert inkl. KG/KV	Netto Schuldendienst
65438 22	35.000,00	11.771,09	0,00	3.813,38	297,39	4.110,77	0,00	7.957,71	0,00	7.957,71	4.110,77
65438 23	100.000,00	68.948,43	0,00	4.176,74	2.577,41	6.754,15	0,00	64.771,69	0,00	64.771,69	6.754,15
65438 24	137.000,00	94.459,68	0,00	5.722,14	3.531,07	9.253,21	0,00	88.737,54	0,00	88.737,54	9.253,21
65438 25	56.000,00	18.833,63	0,00	6.101,44	475,82	6.577,26	0,00	12.732,19	0,00	12.732,19	6.577,26
65438 26	40.000,00	13.452,61	0,00	4.358,16	339,87	4.698,03	0,00	9.094,45	0,00	9.094,45	4.698,03
65438 27	100.000,00	33.631,40	0,00	10.895,32	849,67	11.744,99	0,00	22.736,08	0,00	22.736,08	11.744,99
65438 28	275.000,00	188.435,90	0,00	12.809,16	3.710,68	16.519,84	0,00	175.626,74	0,00	175.626,74	16.519,84
65438 29	21.400,00	7.197,14	0,00	2.331,57	181,84	2.513,41	0,00	4.865,57	0,00	4.865,57	2.513,41
65438 31	150.000,00	103.422,96	0,00	6.265,12	3.866,14	10.131,26	0,00	97.157,84	0,00	97.157,84	10.131,26
65438 32	150.000,00	103.422,96	0,00	6.265,12	3.866,14	10.131,26	0,00	97.157,84	0,00	97.157,84	10.131,26
65438 33	200.000,00	137.897,19	0,00	8.353,46	5.154,86	13.508,32	0,00	129.543,73	0,00	129.543,73	13.508,32
65438 34	175.000,00	120.660,00	0,00	7.309,29	4.510,49	11.819,78	0,00	113.350,71	0,00	113.350,71	11.819,78
65438 35	250.000,00	171.305,33	0,00	11.644,68	3.373,36	15.018,04	0,00	159.660,65	0,00	159.660,65	15.018,04
65438 36	90.000,00	30.268,30	0,00	9.805,79	764,70	10.570,49	0,00	20.462,51	0,00	20.462,51	10.570,49

Kontonummer Darlehensnr.	Ansatz	Darlehensgeber/Staat Aktenzahl	Verwendungszweck Genehmigungsdatum/-vermerk	Beschluss- Datum	Zinssatz	Währung	Laufzeit
					Zinsindikator		
65438 37	846200	Hypo NOE Landesbank für NÖ und Wien AG/AT 466239100	Haus des Miteinanders	03.03.2015	3,822%	EUR	01.01.2015 - WOHNHAUSNEUBAU euribor6m 31.12.2025
65438 38	852000	Hypo NOE Landesbank für NÖ und Wien AG/AT 466238309	Deponie Sanierung	03.03.2015	1,993%	EUR	01.01.2015 - MÜLLBESEITIGUNG FIX verzinst 31.12.2035
65438 39	211100	Hypo NOE Landesbank für NÖ und Wien AG/AT 466252506	Volksschule Tulln I	16.03.2016	4,482%	EUR	01.01.2016 - VOLKSSCHULE TULLN I euribor6m 31.12.2026 (KIRCHENGASSE)
65438 40	269300	Hypo NOE Landesbank für NÖ und Wien AG/AT 466252603	Inline-Skater-Platz	16.03.2016	4,482%	EUR	01.01.2016 - INLINE SKATER BAHN euribor6m 31.12.2026
65438 41	360000	Hypo NOE Landesbank für NÖ und Wien AG/AT 466252700	Virtuelles Heimatmuseum	16.03.2016	4,482%	EUR	01.01.2016 - AUSSTELLUNGEN/MUSE euribor6m 31.12.2026 EN MINORITENKLOSTER
65438 42	362000	Hypo NOE Landesbank für NÖ und Wien AG/AT 466252808	Restaurierung Kulturdenkmäler	16.03.2016	4,482%	EUR	01.01.2016 - DENKMALPFLEGE, euribor6m 31.12.2026 ALTSTADTERHALTUNG
65438 43	612000	Hypo NOE Landesbank für NÖ und Wien AG/AT 466252905	Verkehrsberuhigung Langenlebar	16.03.2016	4,252%	EUR	01.01.2016 - GEMEINDESTRASSEN euribor6m 31.12.2036 UND RADWEGE
65438 44	612200	Hypo NOE Landesbank für NÖ und Wien AG/AT 466253006	Bahn Lärmschutz	16.03.2016	4,252%	EUR	01.01.2016 - INFRASTR.STÄDT.VERKE euribor6m 31.12.2036 HRSMAßNAHMEN
65438 45	612000	Hypo NOE Landesbank für NÖ und Wien AG/AT 466253103	Rad- und Wanderwege	16.03.2016	2,053%	EUR	01.01.2016 - GEMEINDESTRASSEN FIX verzinst 31.12.2036 UND RADWEGE
65438 46	816000	Hypo NOE Landesbank für NÖ und Wien AG/AT 466253200	Straßenbeleuchtung Erneuerung	16.03.2016	2,053%	EUR	01.01.2016 - ÖFFENTLICHE FIX verzinst 31.12.2036 BELEUCHTUNG
65438 47	817300	Hypo NOE Landesbank für NÖ und Wien AG/AT 466253308	Friedhöfe Erweiterungen	16.03.2016	4,252%	EUR	01.01.2016 - FRIEDHOF TULLN euribor6m 31.12.2036
65438 48	820000	Hypo NOE Landesbank für NÖ und Wien AG/AT 466253405	Bauhof	16.03.2016	4,482%	EUR	01.01.2016 - BAUHOF euribor6m 31.12.2026

## 1.4.2. ... von Finanzunternehmen im Ausland

## 1.5. ... von Sonstigen

**Zwischensumme**

Kontonummer Darlehensnr.	Darlehenshöhe Gesamt	Buchwert 31.12.2022	Zugang	Tilgung	Zinsen	Summe Schuldendienst	Schuldendienst- ersätze	Buchwert 31.12.2023	Kursgewinn/ -verlust	Buchwert inkl. KG/KV	Netto Schuldendienst
65438 37	20.000,00	6.726,28	0,00	2.179,06	169,94	2.349,00	0,00	4.547,22	0,00	4.547,22	2.349,00
65438 38	240.000,00	164.453,11	0,00	11.178,90	3.238,42	14.417,32	0,00	153.274,21	0,00	153.274,21	14.417,32
65438 39	50.000,00	22.414,09	0,00	5.314,34	726,12	6.040,46	0,00	17.099,75	0,00	17.099,75	6.040,46
65438 40	40.000,00	17.931,22	0,00	4.251,43	580,90	4.832,33	0,00	13.679,79	0,00	13.679,79	4.832,33
65438 41	150.000,00	67.242,00	0,00	15.942,83	2.178,39	18.121,22	0,00	51.299,17	0,00	51.299,17	18.121,22
65438 42	50.000,00	22.414,09	0,00	5.314,34	726,12	6.040,46	0,00	17.099,75	0,00	17.099,75	6.040,46
65438 43	200.000,00	148.361,52	0,00	8.514,73	4.768,51	13.283,24	0,00	139.846,79	0,00	139.846,79	13.283,24
65438 44	100.000,00	74.180,69	0,00	4.257,36	2.384,25	6.641,61	0,00	69.923,33	0,00	69.923,33	6.641,61
65438 45	250.000,00	183.743,28	0,00	11.433,50	3.764,80	15.198,30	0,00	172.309,78	0,00	172.309,78	15.198,30
65438 46	310.000,00	227.841,67	0,00	14.177,52	4.668,36	18.845,88	0,00	213.664,15	0,00	213.664,15	18.845,88
65438 47	180.000,00	133.525,35	0,00	7.663,26	4.291,66	11.954,92	0,00	125.862,09	0,00	125.862,09	11.954,92
65438 48	94.000,00	42.138,38	0,00	9.990,84	1.365,12	11.355,96	0,00	32.147,54	0,00	32.147,54	11.355,96
		<b>56.664.433,12</b>	<b>5.619.000,00</b>	<b>4.161.427,41</b>	<b>1.059.959,36</b>	<b>5.221.386,77</b>	<b>195.996,98</b>	<b>58.122.005,71</b>	<b>0,00</b>	<b>58.122.005,71</b>	<b>5.025.389,79</b>

Kontonummer Darlehensnr.	Ansatz	Darlehensgeber/Staat Aktenzahl	Verwendungszweck Genehmigungsdatum/-vermerk	Beschluss- Datum	Zinssatz Zinsindikator	Währung	Laufzeit
-----------------------------	--------	-----------------------------------	--	---------------------	---------------------------	---------	----------

**2. Finanzschulden für den laufenden Aufwand****2.1. ... von Trägern des öffentlichen Rechts**

2.1.1. ... von Bund, Bundesfonds, Bundeskammern

2.1.2. ... von Ländern, Landesfonds, Landeskammern

2.1.3. ... von Gemeinden, Gemeindeverbänden, Gemeindefonds

2.1.4. ... von Sozialversicherungsträgern

2.1.5. ... von sonstigen Trägern des öffentlichen Rechts

**2.2. ... von Beteiligungen der Gebietskörperschaft (ohne Finanzunternehmungen)****2.3. ... von Unternehmen (ohne Beteiligungen und ohne Finanzunternehmungen)****2.4. ... von Finanzunternehmen**

2.4.1. ... von Finanzunternehmen im Inland

2.4.2. ... von Finanzunternehmen im Ausland

**2.5. ... von Sonstigen****Zwischensumme****SUMME (1 und 2)**

Davon ohne A85-89

Davon A85-89



Kontonummer Darlehensnr.	Darlehenshöhe Gesamt	Buchwert 31.12.2022	Zugang	Tilgung	Zinsen	Summe Schuldendienst	Schuldendienst- ersätze	Buchwert 31.12.2023	Kursgewinn/ -verlust	Buchwert inkl. KG/KV	Netto Schuldendienst
		0,00	0,00	0,00	0,00	0,00	0,00	0,00	0,00	0,00	0,00
		56.664.433,12	5.619.000,00	4.161.427,41	1.059.959,36	5.221.386,77	195.996,98	58.122.005,71	0,00	58.122.005,71	5.025.389,79
		31.896.774,64	5.444.000,00	2.489.078,50	592.734,27	3.081.812,77	142.699,23	34.851.696,14	0,00	34.851.696,14	2.939.113,54
		24.767.658,48	175.000,00	1.672.348,91	467.225,09	2.139.574,00	53.297,75	23.270.309,57	0,00	23.270.309,57	2.086.276,25



Nachweis über hausinterne Vergütungen (Anlage 6f)



<b>Gruppenebene</b>		<b>Erträge</b>	<b>Aufwendungen</b>
0	Vertretungskörper und allgemeine Verwaltung	0,00	49.030,02
1	Öffentliche Ordnung und Sicherheit	0,00	90.081,35
2	Unterricht, Erziehung, Sport und Wissenschaft	0,00	312.902,47
3	Kunst, Kultur und Kultus	0,00	255.469,50
4	Soziale Wohlfahrt und Wohnbauförderung	0,00	28.199,77
5	Gesundheit	0,00	60.730,57
6	Straßen- und Wasserbau, Verkehr	0,00	1.837.309,89
7	Wirtschaftsförderung	0,00	57.863,98
8	Dienstleistungen	5.279.953,51	2.924.826,10
9	Finanzwirtschaft	0,00	0,00
<b>Summe</b>		<b>5.279.953,51</b>	<b>5.616.413,65</b>
<b>Nicht voranschlagswirksame Gebarung</b>		<b>Mittelaufbringung</b>	<b>Mittelverwendung</b>
270	Finanzamt Vorsteuerbeträge (nicht voranschlagswirksame Gebarung)	0,00	40.875,90
360	Umsatzsteuer (nicht voranschlagswirksame Gebarung)	100.627,68	0,00
<b>Summe</b>		<b>100.627,68</b>	<b>40.875,90</b>



Anlagenspiegel Einzelkonten (Anlage 6g)





Ansatz MVAG Konto	Bezeichnung	Inbetrieb- nahme	RND	ND	Buchwert 31.12.2022	Zugänge/ + Umbuchungen -	Abgänge/ -	Wertaufholung+/ Wertminderung-	Abschreibung	Buchwert 31.12.2023
<b>010000 GEMEINDE-DIREKTION</b>					<b>0,00</b>	<b>0,00</b>	<b>0,00</b>	<b>0,00</b>	<b>0,00</b>	<b>0,00</b>
<b>1026</b>	<b>Amts-, Betriebs- und Geschäftsausstattung</b>				<b>0,00</b>	<b>0,00</b>	<b>0,00</b>	<b>0,00</b>	<b>0,00</b>	<b>0,00</b>
5/0180003/04914	2015 Arbeitsplatzausstattung	07.05.2015	0,0	4,0	0,00	0,00	0,00	0,00	0,00	0,00
5/0410001/04912	2012 Sonstiges Inventar	04.10.2012	0,0	5,0	0,00	0,00	0,00	0,00	0,00	0,00
<b>015000 BÜRGERKOMMUNIKATION UND ÖFFENTLICHKEITSARBEIT</b>					<b>0,00</b>	<b>0,00</b>	<b>0,00</b>	<b>0,00</b>	<b>0,00</b>	<b>0,00</b>
<b>1010</b>	<b>Immaterielle Vermögenswerte</b>				<b>0,00</b>	<b>0,00</b>	<b>0,00</b>	<b>0,00</b>	<b>0,00</b>	<b>0,00</b>
5/0440001/06445	Relaunch www.tulln.at	16.11.2017	0,0	5,0	0,00	0,00	0,00	0,00	0,00	0,00
5/0440001/06446	2018 Neugestaltung www.tulln.at/erleben, AG Media	19.06.2018	0,0	5,0	0,00	0,00	0,00	0,00	0,00	0,00
<b>016000 ELEKTRONISCHE DATENVERARBEITUNG</b>					<b>95.995,09</b>	<b>32.105,89</b>	<b>3.278,60</b>	<b>0,00</b>	<b>35.231,23</b>	<b>89.591,15</b>
<b>1010</b>	<b>Immaterielle Vermögenswerte</b>				<b>10.946,83</b>	<b>2.535,00</b>	<b>0,00</b>	<b>0,00</b>	<b>7.998,32</b>	<b>5.483,51</b>
5/0410001/06645	Elektronische Formulare (IT-Kommunal)	26.07.2021	2,5	5,0	2.254,00	0,00	0,00	0,00	644,00	1.610,00
5/0440001/04839	2013 Software	10.12.2013	0,0	5,0	0,00	0,00	0,00	0,00	0,00	0,00
5/0440001/04842	2014 Software	18.11.2014	0,0	5,0	0,00	0,00	0,00	0,00	0,00	0,00
5/0440001/04845	2015 Software	28.10.2015	0,0	5,0	0,00	0,00	0,00	0,00	0,00	0,00
5/0440001/04848	2016 Software	30.09.2016	0,0	5,0	0,00	0,00	0,00	0,00	0,00	0,00
5/0440001/04851	2017 Software	29.12.2017	0,0	5,0	0,00	0,00	0,00	0,00	0,00	0,00
5/0440001/05784	2018 10 x MS Windows Server 2016 Std.	16.01.2018	0,0	5,0	0,00	0,00	0,00	0,00	0,00	0,00
5/0440001/05785	2018 Anbindung System management	19.02.2018	0,0	5,0	0,00	0,00	0,00	0,00	0,00	0,00
5/0440001/05786	2018 Wissensdatenbank	28.02.2018	0,0	5,0	0,00	0,00	0,00	0,00	0,00	0,00
5/0440001/05789	2018 A Simple-Help 3 Business License	21.09.2018	0,0	5,0	116,30	0,00	0,00	0,00	116,30	0,00
5/0440001/05792	2018 FortiGate Verlängerung 36 Mon. für VM01	03.08.2018	0,0	3,0	0,00	0,00	0,00	0,00	0,00	0,00
5/0440001/05794	2018 FortiGate Verlängerung 36 Mon. für VM01	18.12.2018	0,0	3,0	0,00	0,00	0,00	0,00	0,00	0,00
5/0440001/05796	2018 FortiMail VM01 (3 Jahre)	01.02.2018	0,0	3,0	0,00	0,00	0,00	0,00	0,00	0,00
5/0440001/05797	2018 5 MS Office 2019 Home and Business	21.12.2018	0,0	5,0	103,75	0,00	0,00	0,00	103,75	0,00
5/0440001/06508	2019 1. HJ Adobe Creativ Cloud	07.02.2019	0,0	5,0	503,92	0,00	0,00	0,00	503,92	0,00
5/0440001/06509	2019 1. HJ MS Office 2019 u. MS Exchange 2019	25.03.2019	0,0	5,0	5.344,76	0,00	0,00	0,00	5.344,76	0,00
5/0440001/06687	Forti Token Mobile (VPN)	06.04.2020	1,0	5,0	548,80	0,00	0,00	0,00	274,40	274,40
5/0440001/06688	MS Windows Server 2019 Datacenter + Standard für serv-v	01.07.2020	1,5	5,0	2.075,30	0,00	0,00	0,00	830,12	1.245,18
5/0440001/07100	Lansweeper upgrade auf 1.000 assets	22.03.2021	0,0	2,0	0,00	0,00	0,00	0,00	0,00	0,00
5/0440001/07101	Genoa F-Secure Client Security 14.3.21-13.3.23	19.04.2021	0,0	2,0	0,00	0,00	0,00	0,00	0,00	0,00
5/0440001/07105	k5 ELAK Doc.+Archiv Client (DAC)	01.12.2022	7,0	7,0	0,00	0,00	0,00	0,00	0,00	0,00
5/0440001/07108	k5 ELAK Modul Hundeverwaltung + k5 ELAK Integration ar	01.12.2023	6,5	7,0	0,00	2.535,00	0,00	0,00	181,07	2.353,93
<b>1026</b>	<b>Amts-, Betriebs- und Geschäftsausstattung</b>				<b>85.048,26</b>	<b>29.570,89</b>	<b>3.278,60</b>	<b>0,00</b>	<b>27.232,91</b>	<b>84.107,64</b>
1/0180003/00001	LoRaWAN Winterdienstsensoren ELAK: 923-23487	29.09.2023	4,0	4,0	0,00	3.278,60	3.278,60	0,00	0,00	0,00
5/0180001/04838	2013 Großrechenysteme, Server-, ....	13.03.2013	0,0	7,0	0,00	0,00	0,00	0,00	0,00	0,00
5/0180001/04841	2014 Großrechenysteme, Server-, ....	31.12.2014	0,0	7,0	0,00	0,00	0,00	0,00	0,00	0,00

Ansatz MVAG Konto	Bezeichnung	Inbetrieb- nahme	RND	ND	Buchwert 31.12.2022	Zugänge/ + Umbuchungen -	Abgänge/	Wertaufholung+/ Wertminderung-	Abschreibung	Buchwert 31.12.2023
5/0180001/04844	2015 Großrechner, Server-, ....	28.12.2015	0,0	7,0	0,00	0,00	0,00	0,00	0,00	0,00
5/0180001/04847	2016 Großrechner, Server-, ....	29.04.2016	0,0	7,0	0,00	0,00	0,00	0,00	0,00	0,00
5/0180001/04850	2017 Großrechner, Server-, ....	23.03.2017	0,0	7,0	397,00	0,00	0,00	0,00	397,00	0,00
5/0180001/05790	2018 SSD Raid 10 für SQL Server	19.11.2018	1,5	7,0	739,29	0,00	0,00	0,00	295,72	443,57
5/0180001/05793	2018 WLAN Atrium FortiAP 421E 2x GE TX, 802. 11a/b/g/t	01.10.2018	1,5	7,0	634,58	0,00	0,00	0,00	253,83	380,75
5/0180001/05795	2018 Zeiterfassung	23.01.2018	1,0	7,0	153,00	0,00	0,00	0,00	76,50	76,50
5/0180001/06510	2019 1. HJ WLAN für Seminarräume	15.01.2019	2,0	7,0	208,18	0,00	0,00	0,00	69,39	138,79
5/0180001/06574	2019 3CX Telefonsystem Router	01.10.2019	2,5	7,0	349,65	0,00	0,00	0,00	99,90	249,75
5/0180001/06575	2019 Switch Rathaus OG1 u. OG2	07.10.2019	2,5	7,0	7.465,50	0,00	0,00	0,00	2.133,00	5.332,50
5/0180001/06576	Backup Server extern	18.09.2019	2,5	7,0	2.619,80	0,00	0,00	0,00	748,51	1.871,29
5/0180001/06578	2019 WLAN Seminarräume	25.07.2019	2,5	7,0	249,01	0,00	0,00	0,00	71,15	177,86
5/0180001/06579	Öffentliches WLAN Hardware	01.03.2020	3,0	7,0	1.142,86	0,00	0,00	0,00	285,72	857,14
5/0180001/06580	Serverfarm 2 Hauptserver HP ML350pT10, 1 Ausfall-Server	09.03.2020	3,0	7,0	41.515,23	0,00	0,00	0,00	10.378,81	31.136,42
5/0180001/06581	Videokonferenzsystem Seminarraum	14.05.2020	3,0	7,0	2.354,29	0,00	0,00	0,00	588,57	1.765,72
5/0180001/06582	Beamer Optoma EH4608T für Seminarraum 1	19.05.2020	3,0	7,0	605,71	0,00	0,00	0,00	151,43	454,28
5/0180001/06583	Switch HP 2530-24G-PoE+ Parkdeck Albrechtsgasse	29.05.2020	3,0	7,0	406,62	0,00	0,00	0,00	101,66	304,96
5/0180001/06585	KVM Switch Serverraum	29.07.2020	3,5	7,0	266,24	0,00	0,00	0,00	59,16	207,08
5/0180001/06586	Wifi4EU Hardware und Dienstleistung von A1	21.08.2020	3,5	7,0	1.882,96	0,00	0,00	0,00	418,44	1.464,52
5/0180001/06588	Festplatten für Backup NAS WD Red 8TB	08.09.2021	7,0	7,0	0,00	0,00	0,00	0,00	0,00	0,00
5/0180001/06589	USV HPER/T3000G5 für Switches	12.10.2021	4,5	7,0	837,57	0,00	0,00	0,00	152,29	685,28
5/0180001/06592	Notebook Ersatzgerät	11.02.2022	5,0	7,0	940,71	0,00	0,00	0,00	156,79	783,92
5/0180001/06595	Aruba 2530-24G	01.06.2022	5,0	7,0	691,71	0,00	0,00	0,00	115,29	576,42
5/0180001/06600	Grünraumsensorik LoRaWAN 2023	11.04.2023	6,0	7,0	0,00	3.472,00	0,00	0,00	496,00	2.976,00
5/0180003/04837	2013 Arbeitsplatzausstattung	27.12.2013	0,0	4,0	0,00	0,00	0,00	0,00	0,00	0,00
5/0180003/04840	2014 Arbeitsplatzausstattung	26.09.2014	0,0	4,0	0,00	0,00	0,00	0,00	0,00	0,00
5/0180003/04843	2015 Arbeitsplatzausstattung	12.11.2015	0,0	4,0	0,00	0,00	0,00	0,00	0,00	0,00
5/0180003/04846	2016 Arbeitsplatzausstattung	10.10.2016	0,0	4,0	0,00	0,00	0,00	0,00	0,00	0,00
5/0180003/04849	2017 Arbeitsplatzausstattung	31.10.2017	0,0	4,0	0,00	0,00	0,00	0,00	0,00	0,00
5/0180003/05782	2018 4 x RAM 16 GB für Server DDR4 2133 ECC	16.01.2018	0,0	4,0	0,00	0,00	0,00	0,00	0,00	0,00
5/0180003/05783	2018 Lenovo ThinkCentre M910q Tiny	25.01.2018	0,0	4,0	0,00	0,00	0,00	0,00	0,00	0,00
5/0180003/05787	2018 HP ProBook 470 G5	06.03.2018	0,0	4,0	0,00	0,00	0,00	0,00	0,00	0,00
5/0180003/05788	2018 Lenovo ThinkCentre M910q Tiny	28.03.2018	0,0	4,0	0,00	0,00	0,00	0,00	0,00	0,00
5/0180003/05791	2018 Zubehör Aufrüstung PCs	21.11.2018	0,0	4,0	0,00	0,00	0,00	0,00	0,00	0,00
5/0180003/05798	2018 WESTERN DIGITAL Elements Dektop schwarz	21.12.2018	0,0	4,0	0,00	0,00	0,00	0,00	0,00	0,00
5/0180003/06506	2019 1. HJ ThinkCentre M920q Tiny	15.01.2019	0,0	4,0	0,00	0,00	0,00	0,00	0,00	0,00
5/0180003/06507	2019 1. HJ Dell XPS 15 9570 i7	26.06.2019	0,0	4,0	0,00	0,00	0,00	0,00	0,00	0,00
5/0180003/06676	2019 Arbeitsplatzausstattung	05.09.2019	4,0	4,0	0,00	0,00	0,00	0,00	0,00	0,00
5/0180003/06679	2019 Beamer Epson EB-2250U	16.10.2019	0,0	4,0	116,93	0,00	0,00	0,00	116,93	0,00
5/0180003/06691	Ricoh A4 Farbdrucker P C600 Direktion	03.01.2020	4,0	4,0	0,00	0,00	0,00	0,00	0,00	0,00

Ansatz MVAG Konto	Bezeichnung	Inbetrieb- nahme	RND	ND	Buchwert 31.12.2022	Zugänge/ + Umbuchungen -	Abgänge/ -	Wertaufholung+/ Wertminderung-	Abschreibung	Buchwert 31.12.2023
5/0180003/06700	Notebook HP EliteBook 850 G6	12.02.2020	0,0	4,0	298,95	0,00	0,00	0,00	298,95	0,00
5/0180003/06705	Notebook MS Surface Book	20.07.2020	0,5	4,0	809,65	0,00	0,00	0,00	539,77	269,88
5/0180003/06710	2x LENOVO ThinkBook 15-ILL Mineral Grey (20SM002CGE	23.09.2020	0,5	4,0	577,75	0,00	0,00	0,00	385,17	192,58
5/0180003/06712	Drucker IT Büro Seriennr. CN061MY0D6	21.09.2020	4,0	4,0	0,00	0,00	0,00	0,00	0,00	0,00
5/0180003/06713	Notebook LENOVO ThinkPad E 15 (20RD0011GE)	12.11.2020	0,5	4,0	444,33	0,00	0,00	0,00	296,22	148,11
5/0180003/06717	Lenovo P340 Seriennummern: S4QZ2279 , S4QS8782	04.01.2021	1,0	4,0	1.301,49	0,00	0,00	0,00	650,75	650,74
5/0180003/06729	Notebook Präsentation Direktion	03.07.2020	0,5	4,0	272,71	0,00	0,00	0,00	181,81	90,90
5/0180003/06733	Drucker Personalbüro Seriennummer CN116MX0BS	30.03.2021	4,0	4,0	0,00	0,00	0,00	0,00	0,00	0,00
5/0180003/06735	Notebook Peter Eisenschenk	14.05.2021	1,0	4,0	794,99	0,00	0,00	0,00	397,50	397,49
5/0180003/06742	Ersatz PCs IT	13.10.2021	1,5	4,0	1.013,02	0,00	0,00	0,00	405,21	607,81
5/0180003/06744	Lenovo ThinkStation P350 Seriennummer: PC24QZ79	26.11.2021	1,5	4,0	782,04	0,00	0,00	0,00	312,82	469,22
5/0180003/06745	HP PageWide Enterprise CLR 566DN Meldeamt	30.11.2021	4,0	4,0	0,00	0,00	0,00	0,00	0,00	0,00
5/0180003/06747	LG 75UP77006LB	03.12.2021	1,5	4,0	554,15	0,00	0,00	0,00	221,66	332,49
5/0180003/06751	Jabra Panacast 50 Direktion	23.12.2021	1,5	4,0	573,59	0,00	0,00	0,00	229,44	344,15
5/0180003/06752	Diensthandy Stadtamtsdirektor iPhone 13 Pro 128GB	14.01.2022	2,0	4,0	624,37	0,00	0,00	0,00	208,12	416,25
5/0180003/06755	Notebook Lenovov ThinkPad E15 G3-20YG009YGE SNR.	18.05.2022	2,0	4,0	606,24	0,00	0,00	0,00	202,08	404,16
5/0180003/06760	ThinkPad E15 Gen4	06.10.2022	2,5	4,0	948,38	0,00	0,00	0,00	270,97	677,41
5/0180003/06762	LG LED-Monitor 24"	08.11.2022	4,0	4,0	0,00	0,00	0,00	0,00	0,00	0,00
5/0180003/06763	Lenovo Lenovo ThinkStation P350 SFF 30E5002RGE & Le	09.12.2022	2,5	4,0	1.371,10	0,00	0,00	0,00	391,74	979,36
5/0180003/06764	Lenovo Lenovo ThinkPad E15 Gen 4 21E6 ( 21E60050GE	22.12.2022	2,5	4,0	967,46	0,00	0,00	0,00	276,42	691,04
5/0180003/06765	Barco Clickshare Gemeinderatssitzungssaal	01.12.2022	3,0	4,0	0,00	1.184,12	0,00	0,00	296,03	888,09
5/0180003/06769	Lenov ThinkPad P16s Seriennummer: PF4H8SN8	25.09.2023	3,5	4,0	0,00	1.493,36	0,00	0,00	186,67	1.306,69
5/0180003/06770	LoRaWAN Heizkörperthermostate	09.10.2023	3,5	4,0	0,00	1.659,00	0,00	0,00	207,38	1.451,62
5/0180003/06772	Lenovo ThinkStation P3 Tiny SNr. GM0D7RYZ	18.12.2023	3,5	4,0	0,00	1.549,92	0,00	0,00	193,74	1.356,18
5/0180003/06773	GIS Arbeitsplatzrechner Lenovo P3 Tiny SNr.: GM0CD2NE	27.12.2023	3,5	4,0	0,00	990,41	0,00	0,00	123,80	866,61
5/0180003/06774	Notebooks Bürgerservice SNr. PF3SXCH5, PF3SX3D2, PF	08.01.2024	4,0	4,0	0,00	3.075,88	0,00	0,00	0,00	3.075,88
5/0180003/06775	LoRaWAN Winterdienstsensoren ELAK: 923-23487	08.02.2024	4,0	4,0	0,00	3.278,60	0,00	0,00	0,00	3.278,60
5/0300001/06633	LoRaWAN Wetterstation Freizeitpark	12.12.2022	10,5	12,0	3.860,17	0,00	0,00	0,00	335,67	3.524,50
5/0330001/06676	Rahmenleinwand und Barco Clickshare Seminarräume	01.07.2020	1,5	5,0	785,82	0,00	0,00	0,00	314,33	471,49
5/0440001/06677	2019 MS Windows Server 2019 für Backup Server extern	01.10.2019	2,5	7,0	289,85	0,00	0,00	0,00	82,81	207,04
5/0440001/06680	2019 Netwrix Auditor	02.07.2019	0,0	5,0	828,56	0,00	0,00	0,00	828,56	0,00
5/0440001/06681	SQL Server 2019 Standard 4 Core für serv-sql + Windows :	28.11.2019	0,5	5,0	2.644,80	0,00	0,00	0,00	1.763,20	881,60
5/0440001/06683	3CX Telefonsystem Prof.Edition AboLizenz	01.11.2019	0,0	1,0	0,00	0,00	0,00	0,00	0,00	0,00
5/0440001/06684	k5 Finanz Fakturierung	03.01.2020	1,0	5,0	536,00	0,00	0,00	0,00	268,00	268,00
5/0440001/06685	Altaro VM Backup unlimited serv-vs01 und serv-vs02	03.01.2020	1,0	5,0	0,00	0,00	0,00	0,00	0,00	0,00
5/0440001/06686	Altaro VM Backup serv-vs03	02.03.2020	1,0	5,0	244,00	0,00	0,00	0,00	122,00	122,00
5/0440001/07097	HPE ILO Advanced serv-vs1 und serv-vs2	15.12.2020	3,5	7,0	342,00	0,00	0,00	0,00	76,00	266,00
5/0440001/07098	AR20/27192 Gemdat WebOffice	30.11.2020	5,0	5,0	0,00	0,00	0,00	0,00	0,00	0,00

Ansatz MVAG Konto	Bezeichnung	Inbetrieb- nahme	RND	ND	Buchwert 31.12.2022	Zugänge/ + Umbuchungen -	Abgänge/	Wertaufholung+/ Wertminderung-	Abschreibung	Buchwert 31.12.2023
5/0440001/07107	Combit CRM 12 Professional-Edition	09.11.2023	4,0	4,0	0,00	9.589,00	0,00	0,00	0,00	9.589,00
<b>024000 WAHLAMT</b>					<b>6.678,05</b>	<b>0,00</b>	<b>0,00</b>	<b>0,00</b>	<b>1.726,10</b>	<b>4.951,95</b>
<b>1026</b>	<b>Amts-, Betriebs- und Geschäftsausstattung</b>				<b>6.678,05</b>	<b>0,00</b>	<b>0,00</b>	<b>0,00</b>	<b>1.726,10</b>	<b>4.951,95</b>
5/0110002/04354	2017 2 Wahlzellen	05.05.2017	3,0	10,0	411,84	0,00	0,00	0,00	102,96	308,88
5/0110002/04355	2016 5 Wahlzellen	19.02.2016	2,0	10,0	954,00	0,00	0,00	0,00	318,00	636,00
5/0110002/04356	2015 5 Wahlzellen	19.01.2015	1,0	10,0	636,00	0,00	0,00	0,00	318,00	318,00
5/0110002/04357	2014 4 Wahlzellen	18.03.2014	0,0	10,0	258,00	0,00	0,00	0,00	258,00	0,00
5/0110002/04358	2013 5 Wahlzellen	29.01.2013	0,0	10,0	0,00	0,00	0,00	0,00	0,00	0,00
5/0110002/04359	2010 5 Wahlzellen	12.03.2010	0,0	10,0	0,00	0,00	0,00	0,00	0,00	0,00
5/0110002/05799	2018 3 Wahlkabinen	16.01.2018	4,0	10,0	1.143,00	0,00	0,00	0,00	228,60	914,40
5/0110002/06505	2019 1. HJ 3 Wahlkabinen	25.03.2019	5,0	10,0	1.371,60	0,00	0,00	0,00	228,60	1.143,00
5/0110002/06704	Wahlkabinen	06.02.2020	6,0	10,0	1.903,61	0,00	0,00	0,00	271,94	1.631,67
<b>029000 AMTSGEBÄUDE (GEMEINSAME AUFWENDUNGEN)</b>					<b>73.352,47</b>	<b>20.474,34</b>	<b>0,00</b>	<b>0,00</b>	<b>13.638,89</b>	<b>80.187,92</b>
<b>1022</b>	<b>Gebäude und Bauten</b>				<b>0,00</b>	<b>0,00</b>	<b>0,00</b>	<b>0,00</b>	<b>0,00</b>	<b>0,00</b>
3/0060001/07080	2022_Rathaus_Gesimsesanierung	02.06.2022	0,0	1,0	0,00	0,00	0,00	0,00	0,00	0,00
<b>1025</b>	<b>Technische Anlagen, Fahrzeuge und Maschinen</b>				<b>1.335,79</b>	<b>0,00</b>	<b>0,00</b>	<b>0,00</b>	<b>205,51</b>	<b>1.130,28</b>
5/0240001/04935	2019 Reinigungsmaschine BULS FOX (45440,W) für Reini	04.12.2019	5,5	10,0	1.335,79	0,00	0,00	0,00	205,51	1.130,28
<b>1026</b>	<b>Amts-, Betriebs- und Geschäftsausstattung</b>				<b>72.016,68</b>	<b>20.474,34</b>	<b>0,00</b>	<b>0,00</b>	<b>13.433,38</b>	<b>79.057,64</b>
3/0100005/01632	Schiebetürschrank 2 OH sperrbar, Wechselzylinder, Mittel-,	08.01.2020	10,0	10,0	0,00	0,00	0,00	0,00	0,00	0,00
3/0340002/00001	Kaffeemaschine Nespresso Professional Zenius ZN100/EU	09.08.2021	10,0	10,0	0,00	0,00	0,00	0,00	0,00	0,00
5/0100005/04470	2012 Möbel Bene Schiebetürschränke	18.12.2012	0,0	10,0	0,00	0,00	0,00	0,00	0,00	0,00
5/0100005/04473	2015 Möbel Bürosessel Direktion	17.09.2015	1,5	10,0	1.066,21	0,00	0,00	0,00	426,48	639,73
5/0100005/04474	2016 Möbel Drehstühle Pendl und Schuster	07.10.2016	2,5	10,0	569,75	0,00	0,00	0,00	162,79	406,96
5/0100005/05801	2018 Möbel	09.07.2019	5,5	10,0	1.536,41	0,00	0,00	0,00	236,37	1.300,04
5/0100005/06693	versperrbarer Rolloschrank für EDV	23.12.2020	6,5	10,0	511,64	0,00	0,00	0,00	68,22	443,42
5/0100005/06694	Schiebetürschrank 2 OH sperrbar, Wechselzylinder, Mittel-,	08.01.2020	6,0	10,0	602,66	0,00	0,00	0,00	86,09	516,57
5/0100005/06700	Büroeinrichtung (Schreibtisch, Anbauelemente, Rollcontain	29.03.2021	7,0	10,0	2.153,14	0,00	0,00	0,00	269,14	1.884,00
5/0100005/06701	Drehstühle Sitzautomat hoch in schwarz	30.03.2021	10,0	10,0	0,00	0,00	0,00	0,00	0,00	0,00
5/0100005/06702	Büromöbel (Schreibtische mit Anbauelemente, Tischpinnwa	29.03.2021	7,0	10,0	1.348,76	0,00	0,00	0,00	168,60	1.180,16
5/0100005/06703	Schränke (Schiebetürschränke, Regal, Rolloschrank und S	31.03.2021	7,0	10,0	1.235,57	0,00	0,00	0,00	154,45	1.081,12
5/0100005/06714	Ankauf Büroeinrichtung	04.02.2022	8,0	10,0	2.354,07	0,00	0,00	0,00	261,56	2.092,51
5/0100005/06715	Ankauf von Büromöbel	08.03.2022	8,0	10,0	3.687,89	0,00	0,00	0,00	409,77	3.278,12
5/0100005/06717	Drehstühle Sitzautomat hoch	02.08.2022	10,0	10,0	0,00	0,00	0,00	0,00	0,00	0,00
5/0100005/06718	2022 Drehstühle Sitzautomat hoch schwarz	04.10.2022	10,0	10,0	0,00	0,00	0,00	0,00	0,00	0,00
5/0100005/06720	Motion Besprechungstisch verstellbar	07.10.2022	8,5	10,0	995,16	0,00	0,00	0,00	104,75	890,41
5/0100005/06724	PW120 Pinwand 120/4OH	16.08.2023	10,0	10,0	0,00	315,79	0,00	0,00	315,79	0,00

Ansatz MVAG Konto	Bezeichnung	Inbetrieb- nahme	RND	ND	Buchwert 31.12.2022	Zugänge/ + Umbuchungen -	Abgänge/	Wertaufholung+/ Wertminderung-	Abschreibung	Buchwert 31.12.2023
5/0100005/06725	Büroeinrichtung (Schiebetürschränke 16 Stk.) und elektrisc	16.08.2023	9,5	10,0	0,00	4.674,22	0,00	0,00	233,71	4.440,51
5/0100005/06726	Büroeinrichtung Arbeitstische + Schiebetürschränke Abt. 2.	16.08.2023	9,5	10,0	0,00	5.050,11	0,00	0,00	252,51	4.797,60
5/0110001/04475	2017 Bodenbelag und Wandverkleidung Eingangsmatten	09.11.2017	0,0	5,0	0,00	0,00	0,00	0,00	0,00	0,00
5/0110001/06665	Vorhänge BÜS Besprechungsraum	14.06.2021	2,0	5,0	699,86	0,00	0,00	0,00	233,29	466,57
5/0110002/04472	2014 2 Stehleuchten Büro EDV und Personalabteilung	08.10.2014	0,5	10,0	229,88	0,00	0,00	0,00	153,25	76,63
5/0110002/04925	2015 Einrichtungs- und Ausstattungsgegenstände 2 Pinnbc	17.03.2015	1,0	10,0	190,25	0,00	0,00	0,00	95,13	95,12
5/0110002/05804	2018 Rollbildwand	31.12.2018	4,5	10,0	2.366,10	0,00	0,00	0,00	430,20	1.935,90
5/0110002/06698	2019 Betriebsausstattung - 3 Drehstühle (Büro Abt. 3.2. + 1	02.12.2019	5,5	10,0	319,63	0,00	0,00	0,00	49,17	270,46
5/0110002/06714	2020 Betriebsausstattung 4 Drehstühle (Rathaus&Aubad)	10.08.2020	10,0	10,0	0,00	0,00	0,00	0,00	0,00	0,00
5/0110002/07117	Büromöblerungen (Arbeitstische inkl. Anbautische, Rollcon	30.04.2021	7,0	10,0	2.185,78	0,00	0,00	0,00	273,22	1.912,56
5/0110002/07126	Büromöblerungen (Schreibtisch, Rollcontainer, Besprechr	14.04.2021	10,0	10,0	0,00	0,00	0,00	0,00	0,00	0,00
5/0110002/07127	Büromöbeleinrichtung (4 Stück Besprechungssesseln)	20.04.2021	7,0	10,0	897,40	0,00	0,00	0,00	112,18	785,22
5/0110002/07130	Tischgestelle (2x) für Besprechungsraum NEU (1.OG)	04.05.2021	10,0	10,0	0,00	0,00	0,00	0,00	0,00	0,00
5/0110002/07142	Ruheraumliege für Sanitätsraum	24.08.2021	10,0	10,0	0,00	0,00	0,00	0,00	0,00	0,00
5/0110002/07148	2021_Treppenlift Zuckermuseum (Fa. Weigl); 1 Stk.	23.11.2021	10,0	10,0	0,00	0,00	0,00	0,00	0,00	0,00
5/0110002/07151	Luftreiniger Beurer LR500 inkl. Ersatzfilter	16.12.2021	10,0	10,0	0,00	0,00	0,00	0,00	0,00	0,00
5/0110002/07168	2022 Innenrollos der Firma Erfal M - Maßanfertigung insge	12.10.2022	8,5	10,0	1.840,19	0,00	0,00	0,00	193,70	1.646,49
5/0110002/07190	Lenovo LENOVO ThinkPad E15 G4 AMD Ryzen + Docking	22.06.2023	9,0	10,0	0,00	2.060,38	0,00	0,00	206,04	1.854,34
5/0110002/07209	bestehende Schreibtische nachgerüstet auf elektrisch höhe	21.02.2024	10,0	10,0	0,00	3.744,84	0,00	0,00	0,00	3.744,84
5/0130002/04476	2017 Videokameras Rathaus innen	03.08.2017	3,5	10,0	3.151,87	0,00	0,00	0,00	700,42	2.451,45
5/0130002/06470	2019 1.HJ Notbeleuchtung Rathaus	03.06.2019	5,0	10,0	1.591,65	0,00	0,00	0,00	265,28	1.326,37
5/0140001/04511	2017 Komplett dusche für Personal	04.08.2017	3,5	10,0	518,24	0,00	0,00	0,00	115,16	403,08
5/0180003/05802	2018 HP ProBook 450 G5 Laptop Ing. Riedler/Meier ab 20z	21.11.2018	0,0	4,0	0,00	0,00	0,00	0,00	0,00	0,00
5/0180003/06716	Ankauf von Headsets für Konferenzen und Home Office 5 €	17.12.2020	0,5	4,0	181,57	0,00	0,00	0,00	121,05	60,52
5/0180003/06746	PC und Laptop (Lenovo Think Pad & Lenovo Think Centre)	06.12.2021	1,5	4,0	1.409,99	0,00	0,00	0,00	564,00	845,99
5/0180004/06630	2020 Aktenvernichter HSM Securio AF300 - 2 Stück Serialr	09.03.2020	4,0	8,0	707,62	0,00	0,00	0,00	141,52	566,10
5/0180004/06635	Intimus Falz- und Kuvertiermaschine TSI-5 Expert	15.09.2022	6,5	8,0	24.120,00	0,00	0,00	0,00	3.216,00	20.904,00
5/0270001/04477	2010 Notstromaggregat	26.07.2010	6,5	20,0	2.098,95	0,00	0,00	0,00	279,86	1.819,09
5/0290001/06662	Ankauf einer RuXXac Profil-Sackkarre, klappbar	15.03.2022	8,0	8,0	0,00	0,00	0,00	0,00	0,00	0,00
5/0330001/04508	2012 HD Projektor	30.10.2012	0,0	5,0	0,00	0,00	0,00	0,00	0,00	0,00
5/0330001/04509	2013 Vorverstärker	29.03.2013	0,0	5,0	0,00	0,00	0,00	0,00	0,00	0,00
5/0330001/04922	2011 Telefonanlagen, Elektroakustische Anlagen, ....	05.12.2011	0,0	5,0	0,00	0,00	0,00	0,00	0,00	0,00
5/0330001/05805	2018 Mobiltelefone Diensthandy Direktor und Bürgermeiste	31.12.2018	0,0	5,0	169,80	0,00	0,00	0,00	169,80	0,00
5/0330001/06671	2019 Apple iPhone XR 64 GB schwarz Ing. Riedler	02.07.2019	0,5	5,0	179,70	0,00	0,00	0,00	119,80	59,90
5/0330001/06677	Samsung Galaxy S20 FE 128GB G780 Cloud Navy Dual S	22.12.2020	1,5	5,0	237,84	0,00	0,00	0,00	95,14	142,70
5/0330001/06687	2022 Diensthandy Samsung Galaxy Xcover 6 Pro EE	04.11.2022	5,0	5,0	0,00	0,00	0,00	0,00	0,00	0,00
5/0330001/06688	Samsung Galaxy S22 EE 5G DS 128GB, Schwarz	04.07.2023	5,0	5,0	0,00	539,00	0,00	0,00	539,00	0,00
5/0340002/04469	2010 Microwellenherd	05.02.2010	0,0	10,0	0,00	0,00	0,00	0,00	0,00	0,00
5/0340002/04471	2013 Küchengeräte Kaffeemaschine Seminarräume	22.11.2013	0,0	10,0	112,84	0,00	0,00	0,00	112,84	0,00

Ansatz MVAG Konto	Bezeichnung	Inbetrieb- nahme	RND	ND	Buchwert 31.12.2022	Zugänge/ + Umbuchungen -	Abgänge/	Wertaufholung+/ Wertminderung-	Abschreibung	Buchwert 31.12.2023
5/0340002/04510	2017 Küchengeräte Siemens Waschmaschine	25.09.2017	3,5	10,0	202,50	0,00	0,00	0,00	45,00	157,50
5/0340002/06529	Ankauf von Staubsauger Monovac Comfort 6 INT inkl. Zubeh	26.07.2021	10,0	10,0	0,00	0,00	0,00	0,00	0,00	0,00
5/0340002/06532	Geschirrspüler / Gläserspüler für Atrium & Hauben-Geschir	17.01.2022	8,0	10,0	8.521,00	0,00	0,00	0,00	946,78	7.574,22
5/0350004/05803	2018 Minoritenkloster Tonanlage 2 Funkmikrofone und Leir	31.10.2018	4,5	10,0	1.706,76	0,00	0,00	0,00	310,32	1.396,44
5/0350004/06469	2019 1.HJ Zusatzbeleuchtung Festsaal	14.02.2019	5,0	10,0	2.316,00	0,00	0,00	0,00	386,00	1.930,00
5/0350004/06684	2022 Hängeleuchten Clara	09.03.2022	10,0	10,0	0,00	0,00	0,00	0,00	0,00	0,00
5/0350004/06686	2023 Bühnenscheinwerfer (Fa. Doing Musik); 4 Stk.	11.01.2023	9,0	10,0	0,00	4.090,00	0,00	0,00	409,00	3.681,00
5/0410001/06640	2019 Sonstiges Inventar Fußstützen	06.09.2019	5,0	5,0	0,00	0,00	0,00	0,00	0,00	0,00
<b>030000 BAUAMT</b>					<b>3.272,47</b>	<b>1.121,00</b>	<b>0,00</b>	<b>0,00</b>	<b>1.489,97</b>	<b>2.903,50</b>
<b>1026</b>	<b>Amts-, Betriebs- und Geschäftsausstattung</b>				<b>3.272,47</b>	<b>1.121,00</b>	<b>0,00</b>	<b>0,00</b>	<b>1.489,97</b>	<b>2.903,50</b>
5/0100005/04901	2017 Schrankwand Archivschränke Zimmer 4	28.12.2017	3,5	10,0	1.179,79	0,00	0,00	0,00	262,18	917,61
5/0100005/05806	2018 Möbel Bauamt und Standesamt	09.07.2018	4,5	10,0	267,16	0,00	0,00	0,00	48,57	218,59
5/0100005/06686	2020_Archivschränke Rathaus (Abt. 2.1): 1 Stk.	15.07.2020	10,0	10,0	0,00	0,00	0,00	0,00	0,00	0,00
5/0110002/06716	Ankauf einer Stufenleiter für das Archiv	11.09.2020	10,0	10,0	0,00	0,00	0,00	0,00	0,00	0,00
5/0180003/04896	2015 Arbeitsplatzausstattung Büro Wieser	30.06.2015	0,0	4,0	0,00	0,00	0,00	0,00	0,00	0,00
5/0180003/04897	2017 Arbeitsplatzausstattung	11.12.2017	0,0	4,0	0,00	0,00	0,00	0,00	0,00	0,00
5/0180003/06684	PC Laptop Lenovo ThinkCentre M920q Tiny	07.11.2019	0,0	4,0	119,10	0,00	0,00	0,00	119,10	0,00
5/0180003/06702	PC Lenovo Think Centre M720q Tiny	06.05.2020	0,0	4,0	162,17	0,00	0,00	0,00	162,17	0,00
5/0180003/06767	LENOVO ThinkPad E15 G4 AMD, Ryzen 5 5625U	20.03.2023	3,0	4,0	0,00	1.121,00	0,00	0,00	280,25	840,75
5/0180004/04904	2017 Canon Scanner IQ Quattro 3600 Planscanner Bauam	29.12.2017	1,5	8,0	1.544,25	0,00	0,00	0,00	617,70	926,55
5/0330001/05807	2018 Mobiltelefon Diensthandy Ing. Gutscher	10.05.2018	0,0	5,0	0,00	0,00	0,00	0,00	0,00	0,00
5/0410001/04891	2011 Loch- und Entwertungspresse	18.02.2011	0,0	5,0	0,00	0,00	0,00	0,00	0,00	0,00
<b>031000 RAUMORDNUNG UND RAUMPLANUNG</b>					<b>1.360,40</b>	<b>0,00</b>	<b>0,00</b>	<b>0,00</b>	<b>340,10</b>	<b>1.020,30</b>
<b>1010</b>	<b>Immaterielle Vermögenswerte</b>				<b>1.360,40</b>	<b>0,00</b>	<b>0,00</b>	<b>0,00</b>	<b>340,10</b>	<b>1.020,30</b>
3/0420001/05808	2018 Naturbestandsdaten EVN	15.06.2017	3,0	10,0	340,00	0,00	0,00	0,00	85,00	255,00
3/0420001/05809	2017 Naturbestandsdaten EVN	15.06.2017	3,0	10,0	680,40	0,00	0,00	0,00	170,10	510,30
3/0420001/06494	2019 1. HJ Naturbestandsdaten EVN	15.06.2017	3,0	10,0	340,00	0,00	0,00	0,00	85,00	255,00
<b>163100 FREIWILLIGE FEUERWEHR LANGENLEBARN</b>					<b>190.160,81</b>	<b>0,00</b>	<b>0,00</b>	<b>0,00</b>	<b>11.301,81</b>	<b>178.859,00</b>
<b>1025</b>	<b>Technische Anlagen, Fahrzeuge und Maschinen</b>				<b>247.216,50</b>	<b>0,00</b>	<b>0,00</b>	<b>0,00</b>	<b>14.982,82</b>	<b>232.233,68</b>
5/0150002/05398	2007 KLF Pumpe HLF1 TU-348CE	01.01.1900	0,0	25,0	0,00	0,00	0,00	0,00	0,00	0,00
5/0150002/05399	2011 MTF Bus TU-680 DF	01.01.1900	0,0	25,0	0,00	0,00	0,00	0,00	0,00	0,00
5/0150002/05400	2014 HLF 2 Tank TU-876DU	10.11.2014	15,5	25,0	247.216,50	0,00	0,00	0,00	14.982,82	232.233,68
<b>1311</b>	<b>Investitionszuschüsse von Trägern öffentlichen Rechts</b>				<b>-57.055,69</b>	<b>0,00</b>	<b>0,00</b>	<b>0,00</b>	<b>-3.681,01</b>	<b>-53.374,68</b>
5/0150002/05401	2014 HLF 2 KB FF	10.11.2014	14,5	25,0	-36.127,68	0,00	0,00	0,00	-2.330,82	-33.796,86

Ansatz MVAG Konto	Bezeichnung	Inbetrieb- nahme	RND	ND	Buchwert 31.12.2022	Zugänge/ + Umbuchungen -	Abgänge/ -	Wertaufholung+/ Wertminderung-	Abschreibung	Buchwert 31.12.2023
5/0150002/06784	KT 2014 HLF 2 Tank TU-876DU	07.03.2016	14,5	25,0	-20.928,01	0,00	0,00	0,00	-1.350,19	-19.577,82
<b>163200</b>	<b>FREIWILLIGE FEUERWEHR NEUAIGEN</b>				<b>123.704,97</b>	<b>0,00</b>	<b>0,00</b>	<b>0,00</b>	<b>10.180,45</b>	<b>113.524,52</b>
<b>1025</b>	<b>Technische Anlagen, Fahrzeuge und Maschinen</b>				<b>165.607,17</b>	<b>0,00</b>	<b>0,00</b>	<b>0,00</b>	<b>13.472,54</b>	<b>152.134,63</b>
5/0150002/05403	1978 KLF Pumpe N879755	01.01.1979	0,0	25,0	0,00	0,00	0,00	0,00	0,00	0,00
5/0150002/05405	2008 TLF 3000 Tank TU854CK	23.02.2009	10,0	25,0	128.040,00	0,00	0,00	0,00	11.640,00	116.400,00
5/0150002/05406	2018 MTF Kommando TU-469FJ	12.11.2018	19,5	25,0	33.516,37	0,00	0,00	0,00	1.634,94	31.881,43
5/0150003/05407	2018 Anhänger	29.11.2018	19,5	25,0	4.050,80	0,00	0,00	0,00	197,60	3.853,20
<b>1311</b>	<b>Investitionszuschüsse von Trägern öffentlichen Rechts</b>				<b>-31.616,50</b>	<b>0,00</b>	<b>0,00</b>	<b>0,00</b>	<b>-2.802,29</b>	<b>-28.814,21</b>
5/0150002/06137	2019 MTF Kommando TU-469FJ - Erstattung Umsatzsteuer	12.12.2019	20,5	25,0	-6.718,55	0,00	0,00	0,00	-312,49	-6.406,06
5/0150002/06785	KT 2008 TLF 3000 Tank TU854CK	29.12.2009	9,0	25,0	-24.897,95	0,00	0,00	0,00	-2.489,80	-22.408,15
<b>1313</b>	<b>Investitionszuschüsse von übrigen</b>				<b>-10.285,70</b>	<b>0,00</b>	<b>0,00</b>	<b>0,00</b>	<b>-489,80</b>	<b>-9.795,90</b>
5/0150002/06136	2019 MTF Kommando TU-469FJ - Beitrag FF Neuaigen	25.03.2019	20,0	25,0	-10.285,70	0,00	0,00	0,00	-489,80	-9.795,90
<b>163300</b>	<b>FREIWILLIGE FEUERWEHR NITZING</b>				<b>12.478,54</b>	<b>0,00</b>	<b>122,13</b>	<b>0,00</b>	<b>944,24</b>	<b>11.412,17</b>
<b>1025</b>	<b>Technische Anlagen, Fahrzeuge und Maschinen</b>				<b>15.421,79</b>	<b>0,00</b>	<b>122,13</b>	<b>0,00</b>	<b>2.906,41</b>	<b>12.393,25</b>
5/0150002/05408	1999 KLF Pumpe TU-984DM	31.12.1999	0,5	25,0	366,38	0,00	122,13	0,00	244,25	0,00
5/0150002/05409	2000 TLF 1000 Tank TU-962 AB	31.12.2000	1,5	25,0	4.905,41	0,00	0,00	0,00	1.962,16	2.943,25
5/0150002/05410	2012 MTF Kommando TU-523DS	18.12.2012	13,5	25,0	10.150,00	0,00	0,00	0,00	700,00	9.450,00
<b>1311</b>	<b>Investitionszuschüsse von Trägern öffentlichen Rechts</b>				<b>-2.943,25</b>	<b>0,00</b>	<b>0,00</b>	<b>0,00</b>	<b>-1.962,17</b>	<b>-981,08</b>
5/0150002/06786	KT 2000 TLF 1000 Tank TU-962 AB	31.12.2000	0,5	25,0	-2.943,25	0,00	0,00	0,00	-1.962,17	-981,08
<b>163301</b>	<b>FF Nitzing - Ankauf HLF1</b>				<b>46.622,19</b>	<b>0,00</b>	<b>0,00</b>	<b>0,00</b>	<b>2.119,19</b>	<b>44.503,00</b>
<b>1025</b>	<b>Technische Anlagen, Fahrzeuge und Maschinen</b>				<b>167.933,09</b>	<b>0,00</b>	<b>0,00</b>	<b>0,00</b>	<b>7.633,32</b>	<b>160.299,77</b>
5/0150002/06133	2020 HLF 1 - W	11.02.2020	21,0	25,0	167.933,09	0,00	0,00	0,00	7.633,32	160.299,77
<b>1311</b>	<b>Investitionszuschüsse von Trägern öffentlichen Rechts</b>				<b>-75.477,56</b>	<b>0,00</b>	<b>0,00</b>	<b>0,00</b>	<b>-3.430,80</b>	<b>-72.046,76</b>
5/0150002/06830	KT 2021 HLF 1 FF Nitzing - Kostenbeitrag Land NÖ	05.10.2021	21,0	23,5	-75.477,56	0,00	0,00	0,00	-3.430,80	-72.046,76
<b>1313</b>	<b>Investitionszuschüsse von übrigen</b>				<b>-45.833,34</b>	<b>0,00</b>	<b>0,00</b>	<b>0,00</b>	<b>-2.083,33</b>	<b>-43.750,01</b>
5/0150002/06827	KT 2021 HLF 1- W - Beitrag FF Nitzing	27.05.2021	21,0	24,0	-45.833,34	0,00	0,00	0,00	-2.083,33	-43.750,01
<b>163400</b>	<b>FREIWILLIGE FEUERWEHR STAASDORF</b>				<b>12.131,14</b>	<b>0,00</b>	<b>0,00</b>	<b>0,00</b>	<b>3.559,22</b>	<b>8.571,92</b>
<b>1025</b>	<b>Technische Anlagen, Fahrzeuge und Maschinen</b>				<b>15.038,05</b>	<b>0,00</b>	<b>0,00</b>	<b>0,00</b>	<b>5.012,68</b>	<b>10.025,37</b>
5/0150002/05413	1976 KLF Pumpe N-49901	30.06.1976	0,0	25,0	0,00	0,00	0,00	0,00	0,00	0,00
5/0150002/05414	1995 MTF Kommando TU-88HL	30.06.1995	0,0	25,0	0,00	0,00	0,00	0,00	0,00	0,00
5/0150002/05415	2001 TLFA 1000 Tank TU-122AL	30.06.2001	2,0	25,0	15.038,05	0,00	0,00	0,00	5.012,68	10.025,37

Ansatz MVAG Konto	Bezeichnung	Inbetrieb- nahme	RND	ND	Buchwert 31.12.2022	Zugänge/ + Umbuchungen	Abgänge/ -	Wertaufholung+/ Wertminderung-	Abschreibung	Buchwert 31.12.2023
<b>1311</b>	<b>Investitionszuschüsse von Trägern öffentlichen Rechts</b>				<b>-2.906,91</b>	<b>0,00</b>	<b>0,00</b>	<b>0,00</b>	<b>-1.453,46</b>	<b>-1.453,45</b>
5/0150002/06787	KT 2001 TLFA 1000 Tank TU-122AL	30.06.2001	1,0	25,0	-2.906,91	0,00	0,00	0,00	-1.453,46	-1.453,45
<b>163500</b>	<b>FREIWILLIGE FEUERWEHR TULLN</b>				<b>483.678,01</b>	<b>0,00</b>	<b>0,00</b>	<b>0,00</b>	<b>37.699,27</b>	<b>445.978,74</b>
<b>1025</b>	<b>Technische Anlagen, Fahrzeuge und Maschinen</b>				<b>576.208,70</b>	<b>0,00</b>	<b>0,00</b>	<b>0,00</b>	<b>45.550,63</b>	<b>530.658,07</b>
5/0150002/05417	1996 TLF 1000 Tank 2 - TU-12FW	30.06.1996	0,0	25,0	0,00	0,00	0,00	0,00	0,00	0,00
5/0150002/05418	1998 Kran KF 40 - TU-19FW	30.06.1998	0,0	25,0	0,00	0,00	0,00	0,00	0,00	0,00
5/0150002/05419	2000 TLF 4000 Tank 3 - TU-13FW	30.06.2000	1,0	25,0	7.511,47	0,00	0,00	0,00	3.755,74	3.755,73
5/0150002/05420	2006 WLF Last 1 Tulln - TU-16 FW	17.07.2006	7,5	25,0	129.565,88	0,00	0,00	0,00	15.243,04	114.322,84
5/0150002/05422	2010 Wechsellader Fahrzeug mit Kran Last 2 - TU-18 FW	02.12.2010	11,5	25,0	130.410,07	0,00	0,00	0,00	10.432,81	119.977,26
5/0150002/05423	2015 VRF Vorausfahrzeug - TU-17 FW	16.07.2015	16,5	25,0	70.000,00	0,00	0,00	0,00	4.000,00	66.000,00
5/0150002/05424	2017 HLF 3 Tank 1 - TU--11FW	05.12.2017	18,5	25,0	212.921,28	0,00	0,00	0,00	10.919,04	202.002,24
5/0150002/05909	1994 DL 30 Leiter Tulln - TU-15 FW	01.01.1995	0,0	25,0	0,00	0,00	0,00	0,00	0,00	0,00
5/0150002/06130	2019 Versorgungsfahrzeug FF Tulln	14.08.2019	20,5	25,0	25.800,00	0,00	0,00	0,00	1.200,00	24.600,00
<b>1026</b>	<b>Amts-, Betriebs- und Geschäftsausstattung</b>				<b>0,00</b>	<b>0,00</b>	<b>0,00</b>	<b>0,00</b>	<b>0,00</b>	<b>0,00</b>
3/0350003/06482	IBC-Kraftstoffcontainer Typ Quadro-D 770 inkl. Piusi Motorj	01.09.2023	10,0	10,0	0,00	0,00	0,00	0,00	0,00	0,00
<b>1311</b>	<b>Investitionszuschüsse von Trägern öffentlichen Rechts</b>				<b>-92.530,69</b>	<b>0,00</b>	<b>0,00</b>	<b>0,00</b>	<b>-7.851,36</b>	<b>-84.679,33</b>
5/0150002/06138	2019 Erstattung Umsatzsteuer	12.12.2019	20,5	25,0	-4.394,06	0,00	0,00	0,00	-204,37	-4.189,69
5/0150002/06788	KT 2000 TLF 4000 Tank 3 - TU-13FW	30.06.2000	0,0	25,0	-2.011,58	0,00	0,00	0,00	-2.011,58	0,00
5/0150002/06789	KT 2010 Wechsellader Fahrzeug mit Kran Last 2 - TU-18 F	04.02.2008	10,5	25,0	-29.785,00	0,00	0,00	0,00	-2.590,00	-27.195,00
5/0150002/06790	KT 2017 HLF 3 Tank 1 - TU--11FW	18.12.2018	17,5	25,0	-56.340,05	0,00	0,00	0,00	-3.045,41	-53.294,64
<b>163501</b>	<b>FF Tulln - Ankauf Drehleiter</b>				<b>0,00</b>	<b>1.045.000,00</b>	<b>72.000,00</b>	<b>0,00</b>	<b>19.460,00</b>	<b>953.540,00</b>
<b>1025</b>	<b>Technische Anlagen, Fahrzeuge und Maschinen</b>				<b>0,00</b>	<b>1.045.000,00</b>	<b>0,00</b>	<b>0,00</b>	<b>20.900,00</b>	<b>1.024.100,00</b>
5/0150002/06842	2023 - Ankauf Drehleiter DLA Rosenbauer 23/12 - FF Tulln	02.10.2023	24,5	25,0	0,00	1.045.000,00	0,00	0,00	20.900,00	1.024.100,00
<b>1313</b>	<b>Investitionszuschüsse von übrigen</b>				<b>0,00</b>	<b>0,00</b>	<b>72.000,00</b>	<b>0,00</b>	<b>-1.440,00</b>	<b>-70.560,00</b>
5/0150002/06843	2023 - Drehleiter DLA Rosenbauer 23/12 - Kostenbeitrag F	10.11.2023	24,5	25,0	0,00	0,00	72.000,00	0,00	-1.440,00	-70.560,00
<b>163504</b>	<b>FF Tulln - Ankauf MTF-Jugend</b>				<b>24.000,00</b>	<b>0,00</b>	<b>0,00</b>	<b>0,00</b>	<b>1.000,00</b>	<b>23.000,00</b>
<b>1025</b>	<b>Technische Anlagen, Fahrzeuge und Maschinen</b>				<b>24.000,00</b>	<b>0,00</b>	<b>0,00</b>	<b>0,00</b>	<b>1.000,00</b>	<b>23.000,00</b>
5/0150002/06833	FF Tulln - MTF (Fahrgestellnummer: W1V44770513983602	01.05.2022	23,0	25,0	24.000,00	0,00	0,00	0,00	1.000,00	23.000,00
<b>164000</b>	<b>BEZIRKSALARMIERUNG</b>				<b>3.038,40</b>	<b>7.009,20</b>	<b>0,00</b>	<b>0,00</b>	<b>730,26</b>	<b>9.317,34</b>
<b>1026</b>	<b>Amts-, Betriebs- und Geschäftsausstattung</b>				<b>3.038,40</b>	<b>7.009,20</b>	<b>0,00</b>	<b>0,00</b>	<b>730,26</b>	<b>9.317,34</b>
3/0130002/00001	2021 FF Tulln - Sirene	10.06.2021	7,0	10,0	3.038,40	0,00	0,00	0,00	379,80	2.658,60
5/0130002/06639	Elektronische Sirene EC11200-D inkl. Zubehör, 1200W	12.09.2023	9,5	10,0	0,00	7.009,20	0,00	0,00	350,46	6.658,74



Ansatz MVAG Konto	Bezeichnung	Inbetrieb- nahme	RND	ND	Buchwert 31.12.2022	Zugänge/ + Umbuchungen -	Abgänge/	Wertaufholung+/ Wertminderung-	Abschreibung	Buchwert 31.12.2023
<b>211000 VOLKSSCHULEN</b>					<b>3.723,40</b>	<b>0,00</b>	<b>0,00</b>	<b>0,00</b>	<b>465,43</b>	<b>3.257,97</b>
<b>1025</b>	<b>Technische Anlagen, Fahrzeuge und Maschinen</b>				<b>3.723,40</b>	<b>0,00</b>	<b>0,00</b>	<b>0,00</b>	<b>465,43</b>	<b>3.257,97</b>
5/0240001/04936	2021 Reinigungsmaschine Mambo Dosing	18.05.2021	7,0	10,0	3.723,40	0,00	0,00	0,00	465,43	3.257,97
<b>211100 VOLKSSCHULE TULLN I (KIRCHENGASSE)</b>					<b>248.374,01</b>	<b>15.730,88</b>	<b>0,00</b>	<b>0,00</b>	<b>38.544,04</b>	<b>225.560,85</b>
<b>1025</b>	<b>Technische Anlagen, Fahrzeuge und Maschinen</b>				<b>246,35</b>	<b>0,00</b>	<b>0,00</b>	<b>0,00</b>	<b>70,39</b>	<b>175,96</b>
5/0290001/05815	2018 Werkzeug und Geräte	06.09.2018	2,5	8,0	246,35	0,00	0,00	0,00	70,39	175,96
<b>1026</b>	<b>Amts-, Betriebs- und Geschäftsausstattung</b>				<b>275.718,61</b>	<b>15.730,88</b>	<b>0,00</b>	<b>0,00</b>	<b>43.699,00</b>	<b>247.750,49</b>
5/0100005/04483	2011 Möbel	03.10.2011	0,0	10,0	0,00	0,00	0,00	0,00	0,00	0,00
5/0100005/04484	2012 Möbel	31.12.2012	0,0	10,0	0,00	0,00	0,00	0,00	0,00	0,00
5/0100005/04487	2013 Möbel	09.10.2013	0,0	10,0	427,25	0,00	0,00	0,00	427,25	0,00
5/0100005/04490	2014 Möbel	18.11.2014	0,5	10,0	247,27	0,00	0,00	0,00	164,85	82,42
5/0100005/04494	2015 Möbel	31.12.2015	1,5	10,0	1.751,24	0,00	0,00	0,00	700,50	1.050,74
5/0100005/04497	2016 Möbel	15.11.2016	2,5	10,0	7.722,03	0,00	0,00	0,00	2.206,29	5.515,74
5/0100005/04501	2017 Möbel	06.11.2017	3,5	10,0	6.630,98	0,00	0,00	0,00	1.473,55	5.157,43
5/0100005/05427	2009 Möbel	21.12.2009	0,0	10,0	0,00	0,00	0,00	0,00	0,00	0,00
5/0100005/05810	2018 Möbel	15.10.2018	4,5	10,0	9.735,40	0,00	0,00	0,00	1.770,07	7.965,33
5/0100005/06681	Sofa inkl. Sitz- und Liegepolster und Polsterrolle Art: 41454	19.11.2019	5,5	10,0	441,41	0,00	0,00	0,00	67,91	373,50
5/0100005/06706	Klasseneinrichtung Schulmöbel, Einrichtung Aufenthaltsber	06.09.2021	7,5	10,0	31.485,63	0,00	0,00	0,00	3.704,19	27.781,44
5/0100005/06708	1 Sofa petrol Art: 700134	13.09.2021	10,0	10,0	0,00	0,00	0,00	0,00	0,00	0,00
5/0100005/06712	2021 Egon Schiele Volksschule - Schrankverbauten	07.04.2021	7,0	10,0	83.655,58	0,00	0,00	0,00	10.456,95	73.198,63
5/0100005/06713	2021 Egon Schiele Volksschule - Tische und Sessel	07.04.2021	7,0	10,0	4.172,20	0,00	0,00	0,00	521,53	3.650,67
5/0100005/06727	Mob. Regale, Polstersitzelement, Polstermatten, Gugl-Tiscl	31.08.2023	9,5	10,0	0,00	15.730,88	0,00	0,00	786,54	14.944,34
5/0110002/04478	2010 Einrichtungs- und Ausstattungsgegenstände	20.12.2010	0,0	10,0	0,00	0,00	0,00	0,00	0,00	0,00
5/0110002/04485	2012 Einrichtungs- und Ausstattungsgegenstände	04.10.2012	0,0	10,0	0,00	0,00	0,00	0,00	0,00	0,00
5/0110002/04489	2013 Einrichtungs- und Ausstattungsgegenstände	10.12.2013	0,0	10,0	69,00	0,00	0,00	0,00	69,00	0,00
5/0110002/04493	2015 Einrichtungs- und Ausstattungsgegenstände	03.12.2015	1,5	10,0	297,88	0,00	0,00	0,00	119,15	178,73
5/0110002/04500	2016 Einrichtungs- und Ausstattungsgegenstände	23.12.2016	2,5	10,0	766,90	0,00	0,00	0,00	219,11	547,79
5/0110002/06700	Klassenraumregal, 5-reihig mit 20 Fächern, mit 6 cm Socke	17.12.2019	5,5	10,0	1.535,53	0,00	0,00	0,00	236,24	1.299,29
5/0110002/07115	Klassenraumregale KZRF-54S	17.12.2020	6,5	10,0	1.826,55	0,00	0,00	0,00	243,54	1.583,01
5/0110002/07129	DANA Türblatt Röhrenspan Mahagoni, Einbohrband und Ti	21.05.2021	10,0	10,0	0,00	0,00	0,00	0,00	0,00	0,00
5/0110002/07141	2021_interaktive Flügeltafel inkl. HDMI u. USB Verkabelur	26.08.2021	7,5	10,0	44.383,89	0,00	0,00	0,00	5.221,63	39.162,26
5/0110002/07147	2021_Hygieneausstattung VS1	19.11.2021	10,0	10,0	0,00	0,00	0,00	0,00	0,00	0,00
5/0110002/07166	25 Stk. Drehstühle 3295 H-S Fa. Mayr Schulmöbel	23.08.2022	8,5	10,0	2.456,50	0,00	0,00	0,00	258,58	2.197,92
5/0130001/05341	2021_Ankauf Feuerlöscher Zubau VS1 Kirchengasse	25.08.2021	2,5	5,0	989,52	0,00	0,00	0,00	282,72	706,80
5/0130002/05430	2009 Rettungseinrichtungen, ....	23.12.2009	0,0	10,0	0,00	0,00	0,00	0,00	0,00	0,00
5/0130002/06486	2019 1. HJ Rettungseinrichtungen, ....	22.02.2019	5,0	10,0	1.901,75	0,00	0,00	0,00	316,96	1.584,79
5/0130002/06636	2021_Ankauf Plankasten und Feuerwehr Schlüsselsafe	20.12.2021	10,0	10,0	0,00	0,00	0,00	0,00	0,00	0,00

Ansatz MVAG Konto	Bezeichnung	Inbetrieb- nahme	RND	ND	Buchwert 31.12.2022	Zugänge/ + Umbuchungen -	Abgänge/ -	Wertaufholung+/ Wertminderung-	Abschreibung	Buchwert 31.12.2023
5/0180003/04482	2011 Arbeitsplatzausstattung EDV	02.05.2011	0,0	4,0	0,00	0,00	0,00	0,00	0,00	0,00
5/0180003/04486	2012 Arbeitsplatzausstattung	16.10.2012	0,0	4,0	0,00	0,00	0,00	0,00	0,00	0,00
5/0180003/04492	2015 Arbeitsplatzausstattung	04.11.2015	0,0	4,0	0,00	0,00	0,00	0,00	0,00	0,00
5/0180003/04503	2017 Arbeitsplatzausstattung	24.11.2017	0,0	4,0	0,00	0,00	0,00	0,00	0,00	0,00
5/0180003/05428	2009 Arbeitsplatzausstattung	15.05.2009	0,0	4,0	0,00	0,00	0,00	0,00	0,00	0,00
5/0180003/06487	2019 1. HJ Arbeitsplatzausstattung	15.01.2019	0,0	4,0	0,00	0,00	0,00	0,00	0,00	0,00
5/0180003/06707	Notebook LENOVO ThinkBook 14-IIL-20SL0030GE	09.09.2020	0,5	4,0	340,12	0,00	0,00	0,00	226,75	113,37
5/0180003/06708	Notebook LENOVO ThinkBook 14-IIL-20SL0030GE	09.09.2020	0,5	4,0	340,12	0,00	0,00	0,00	226,75	113,37
5/0180003/06709	3 Stk. Notebook Lenovo ThinkBook 14-IIL-20SL0030GE	22.09.2020	0,5	4,0	1.020,37	0,00	0,00	0,00	680,25	340,12
5/0180003/06736	2021-Notebook Lenovo ThinPad L14 Gen1 Fa. CANCOM	06.09.2021	1,5	4,0	13.375,16	0,00	0,00	0,00	5.350,06	8.025,10
5/0180003/06753	Lenovo ThinkPad E15 G3-20YG009YGE	24.01.2022	4,0	4,0	0,00	0,00	0,00	0,00	0,00	0,00
5/0180004/04499	2016 Sonstige elektronische Maschinen	28.11.2016	0,5	8,0	360,45	0,00	0,00	0,00	240,30	120,15
5/0180004/06633	2021 - Router VS 1	11.11.2021	8,0	8,0	0,00	0,00	0,00	0,00	0,00	0,00
5/0180004/06634	2021 - Switch VS 1	03.12.2021	5,5	8,0	717,02	0,00	0,00	0,00	110,31	606,71
5/0290003/04479	2010 Spiel- und Sportgeräte	07.10.2010	0,0	10,0	0,00	0,00	0,00	0,00	0,00	0,00
5/0290003/04480	2011 Spiel- und Sportgeräte	28.11.2011	0,0	10,0	0,00	0,00	0,00	0,00	0,00	0,00
5/0290003/04488	2013 Spiel- und Sportgeräte	10.12.2013	0,0	10,0	61,97	0,00	0,00	0,00	61,97	0,00
5/0290003/05426	2009 Spiel- und Sportgeräte	05.01.2009	0,0	10,0	0,00	0,00	0,00	0,00	0,00	0,00
5/0290003/06637	2021 Egon Schiele Volksschule - Turngeräte	07.04.2021	7,0	10,0	56.623,51	0,00	0,00	0,00	7.077,94	49.545,57
5/0290007/05429	2009 Musikinstrumente	21.05.2009	5,0	20,0	121,95	0,00	0,00	0,00	20,33	101,62
5/0330001/04491	2015 Telefonanlagen, ....	30.06.2015	0,0	5,0	0,00	0,00	0,00	0,00	0,00	0,00
5/0330001/04496	2016 Telefonanlagen, ....	04.04.2016	0,0	5,0	0,00	0,00	0,00	0,00	0,00	0,00
5/0330001/05432	2009 Telefonanlagen, ....	12.10.2009	0,0	5,0	0,00	0,00	0,00	0,00	0,00	0,00
5/0340001/04498	2016 Kochgeräte	21.10.2016	0,0	5,0	0,00	0,00	0,00	0,00	0,00	0,00
5/0340002/04502	2017 Küchengeräte, verschiedene Haushaltsgeräte	11.09.2017	3,5	10,0	247,05	0,00	0,00	0,00	54,90	192,15
5/0340002/05814	2018 Küchengeräte, verschiedene Haushaltsgeräte	04.05.2018	4,0	10,0	2.014,38	0,00	0,00	0,00	402,88	1.611,50
5/0400002/05431	2009 Lehrmittel	13.11.2009	0,0	5,0	0,00	0,00	0,00	0,00	0,00	0,00
5/0410001/04495	2016 Sonstiges Inventar	22.02.2016	0,0	5,0	0,00	0,00	0,00	0,00	0,00	0,00
5/0410001/05433	2009 Sonstiges Inventar	24.11.2009	0,0	5,0	0,00	0,00	0,00	0,00	0,00	0,00
5/0410001/06639	2019 Sonstiges Inventar	03.09.2019	5,0	5,0	0,00	0,00	0,00	0,00	0,00	0,00
<b>1311</b>	<b>Investitionszuschüsse von Trägern öffentlichen Rechts</b>				<b>-27.590,95</b>	<b>0,00</b>	<b>0,00</b>	<b>0,00</b>	<b>-5.225,35</b>	<b>-22.365,60</b>
5/0110002/07097	2017 Förderung Nachmittagsbetreuung	24.05.2017	3,0	10,0	-7.522,18	0,00	0,00	0,00	-1.880,55	-5.641,63
5/0110002/07110	2019 Förderung Nachmittagsbetreuung	06.03.2019	5,0	10,0	-20.068,77	0,00	0,00	0,00	-3.344,80	-16.723,97
<b>211200</b>	<b>VOLKSSCHULE LANGENLEBARN</b>				<b>7.530,29</b>	<b>2.000,00</b>	<b>0,00</b>	<b>0,00</b>	<b>1.703,02</b>	<b>7.827,27</b>
<b>1022</b>	<b>Gebäude und Bauten</b>				<b>0,00</b>	<b>0,00</b>	<b>0,00</b>	<b>0,00</b>	<b>0,00</b>	<b>0,00</b>
3/0060001/07086	VS Langenlebarn Umbau und Erweiterung - Bebauungsstu	01.09.2023	50,0	50,0	0,00	0,00	0,00	0,00	0,00	0,00

Ansatz MVAG Konto	Bezeichnung	Inbetrieb- nahme	RND	ND	Buchwert 31.12.2022	Zugänge/ + Umbuchungen -	Abgänge/ -	Wertaufholung+/ Wertminderung-	Abschreibung	Buchwert 31.12.2023
<b>1026</b>	<b>Amts-, Betriebs- und Geschäftsausstattung</b>				<b>9.154,65</b>	<b>2.000,00</b>	<b>0,00</b>	<b>0,00</b>	<b>2.515,20</b>	<b>8.639,45</b>
3/0180003/00001	5 Stk. Laptops Lenovo ThinkPad L490 i5-8365U, 14" (1366	31.12.2019	4,0	4,0	0,00	0,00	0,00	0,00	0,00	0,00
5/0100005/04930	2012 Möbel	31.12.2012	0,0	10,0	0,00	0,00	0,00	0,00	0,00	0,00
5/0100005/04936	2014 Möbel	24.09.2014	0,5	10,0	930,82	0,00	0,00	0,00	620,55	310,27
5/0100005/04939	2016 Möbel	05.07.2016	2,5	10,0	1.563,64	0,00	0,00	0,00	446,75	1.116,89
5/0100005/04947	2017 Möbel	18.12.2017	3,5	10,0	2.184,73	0,00	0,00	0,00	485,50	1.699,23
5/0100005/05437	2008 Möbel	15.09.2008	0,0	10,0	0,00	0,00	0,00	0,00	0,00	0,00
5/0100005/05440	2007 Möbel	30.10.2007	0,0	10,0	0,00	0,00	0,00	0,00	0,00	0,00
5/0100005/05824	2018 Möbel	21.03.2018	4,0	10,0	244,50	0,00	0,00	0,00	48,90	195,60
5/0100005/06690	LeitnerWipp WS2S Sattelsitz	23.11.2020	6,5	10,0	310,50	0,00	0,00	0,00	41,40	269,10
5/0100005/06729	2 Stk. Sitzgarnituren mit HPL- Auflage, Farbe Beige, Untergr	05.12.2023	9,5	10,0	0,00	2.000,00	0,00	0,00	100,00	1.900,00
5/0110002/04926	2010 Spiel- und Sportgeräte	01.06.2010	0,0	10,0	0,00	0,00	0,00	0,00	0,00	0,00
5/0110002/04927	2010 Möbel	29.06.2010	0,0	10,0	0,00	0,00	0,00	0,00	0,00	0,00
5/0110002/04946	2017 Einrichtungs- und Ausstattungsgegenstände	13.12.2017	3,5	10,0	1.056,35	0,00	0,00	0,00	234,74	821,61
5/0110002/06488	2019 1. HJ Möbel	28.06.2019	5,0	10,0	296,40	0,00	0,00	0,00	49,40	247,00
5/0110002/07177	Flexeo Hochschrank mit Drehtüren und 8 Fachböden Art: 8	15.12.2022	8,5	10,0	986,67	0,00	0,00	0,00	103,86	882,81
5/0180003/04929	2012 Arbeitsplatzausstattung	21.03.2012	0,0	4,0	0,00	0,00	0,00	0,00	0,00	0,00
5/0180003/06690	Laptop Lenovo ThinkPad Yoga X380, i5-8350U, 1920x108	20.11.2019	0,0	4,0	115,52	0,00	0,00	0,00	115,52	0,00
5/0180003/06734	PC Lenovo ThinkCentre M720q Tiny-10T7-00BTGE	07.04.2021	4,0	4,0	0,00	0,00	0,00	0,00	0,00	0,00
5/0290003/04932	2012 Spiel- und Sportgeräte	31.12.2012	0,0	10,0	0,00	0,00	0,00	0,00	0,00	0,00
5/0290003/04938	2015 Spiel- und Sportgeräte	25.11.2015	1,5	10,0	194,04	0,00	0,00	0,00	77,62	116,42
5/0290003/05438	2009 Spiel- und Sportgeräte	26.08.2009	0,0	10,0	0,00	0,00	0,00	0,00	0,00	0,00
5/0290003/06648	5 Stk. Klettertaue aus Hanf	14.06.2022	8,0	10,0	1.215,58	0,00	0,00	0,00	135,06	1.080,52
5/0320001/04944	2017 Filmtechnische Einrichtungen, ....	08.12.2017	0,0	6,0	55,90	0,00	0,00	0,00	55,90	0,00
5/0330001/04941	2017 Telefonanlagen, Elektroakustische Anlagen, ....	24.11.2017	0,0	5,0	0,00	0,00	0,00	0,00	0,00	0,00
5/0340001/04937	2014 Kochgeräte	02.09.2014	0,0	5,0	0,00	0,00	0,00	0,00	0,00	0,00
5/0340002/04928	2011 Küchengeräte	02.05.2011	0,0	10,0	0,00	0,00	0,00	0,00	0,00	0,00
5/0340002/05439	2008 Küchengeräte	04.09.2008	0,0	10,0	0,00	0,00	0,00	0,00	0,00	0,00
5/0410001/06646	SAMSUNG Fernseher Art: 43AU8070 plus Zubehör	09.08.2021	5,0	5,0	0,00	0,00	0,00	0,00	0,00	0,00
<b>1311</b>	<b>Investitionszuschüsse von Trägern öffentlichen Rechts</b>				<b>-1.624,36</b>	<b>0,00</b>	<b>0,00</b>	<b>0,00</b>	<b>-812,18</b>	<b>-812,18</b>
5/0110002/07099	2014 Förderung Nachmittagsbetreuung	12.02.2015	1,0	10,0	-1.624,36	0,00	0,00	0,00	-812,18	-812,18
<b>211300</b>	<b>VOLKSSCHULE TULLN II (FRAUENTORGASSE)</b>				<b>48.061,40</b>	<b>24.588,28</b>	<b>0,00</b>	<b>0,00</b>	<b>10.189,20</b>	<b>62.460,48</b>
<b>1010</b>	<b>Immaterielle Vermögenswerte</b>				<b>406,08</b>	<b>0,00</b>	<b>0,00</b>	<b>0,00</b>	<b>406,08</b>	<b>0,00</b>
5/0440001/05829	2018 Software	14.09.2018	0,0	5,0	406,08	0,00	0,00	0,00	406,08	0,00
<b>1021</b>	<b>Grundstücke, Grundstückseinrichtungen und Infrastruktur</b>				<b>162,96</b>	<b>0,00</b>	<b>0,00</b>	<b>0,00</b>	<b>46,56</b>	<b>116,40</b>
5/0290003/04996	2016 Spiel- und Sportgeräte	31.10.2016	2,5	10,0	162,96	0,00	0,00	0,00	46,56	116,40

Ansatz MVAG Konto	Bezeichnung	Inbetrieb- nahme	RND	ND	Buchwert 31.12.2022	Zugänge/ + Umbuchungen -	Abgänge/	Wertaufholung+/ Wertminderung-	Abschreibung	Buchwert 31.12.2023
<b>1025</b>	<b>Technische Anlagen, Fahrzeuge und Maschinen</b>				<b>297,97</b>	<b>0,00</b>	<b>0,00</b>	<b>0,00</b>	<b>108,92</b>	<b>189,05</b>
5/0290001/05002	2017 Werkzeug und Geräte	03.11.2017	1,5	8,0	144,00	0,00	0,00	0,00	57,60	86,40
5/0290001/05828	2018 Werkzeug und Geräte	03.06.2018	2,0	8,0	153,97	0,00	0,00	0,00	51,32	102,65
<b>1026</b>	<b>Amts-, Betriebs- und Geschäftsausstattung</b>				<b>51.694,53</b>	<b>24.588,28</b>	<b>0,00</b>	<b>0,00</b>	<b>12.627,73</b>	<b>63.655,08</b>
5/0100005/04970	2010 Möbel	08.10.2010	0,0	10,0	0,00	0,00	0,00	0,00	0,00	0,00
5/0100005/04973	2011 Möbel	21.07.2011	0,0	10,0	0,00	0,00	0,00	0,00	0,00	0,00
5/0100005/04977	2012 Möbel	31.12.2012	0,0	10,0	0,00	0,00	0,00	0,00	0,00	0,00
5/0100005/04984	2013 Möbel	12.11.2013	0,0	10,0	207,36	0,00	0,00	0,00	207,36	0,00
5/0100005/04988	2014 Möbel	18.11.2014	0,5	10,0	4.123,55	0,00	0,00	0,00	2.749,03	1.374,52
5/0100005/04991	2015 Möbel	04.09.2015	1,5	10,0	737,59	0,00	0,00	0,00	295,04	442,55
5/0100005/04995	2016 Möbel	26.09.2016	2,5	10,0	1.068,32	0,00	0,00	0,00	305,23	763,09
5/0100005/05442	2009 Möbel	10.07.2009	0,0	10,0	0,00	0,00	0,00	0,00	0,00	0,00
5/0100005/05449	2008 Möbel	17.10.2008	0,0	10,0	0,00	0,00	0,00	0,00	0,00	0,00
5/0100005/05825	2018 Möbel	08.10.2018	4,5	10,0	1.485,00	0,00	0,00	0,00	270,00	1.215,00
5/0100005/06676	14 Schülertische und 4 Drehstühle, Fa. Ulma	05.09.2019	5,5	10,0	2.290,76	0,00	0,00	0,00	352,42	1.938,34
5/0100005/06688	Diverse Materialschränke für Klassen	28.07.2020	6,5	10,0	3.013,91	0,00	0,00	0,00	401,85	2.612,06
5/0100005/06689	25 Stk. Schulsessel Art: 2222 MSTH 30S13 in der Farbe R	07.09.2020	6,5	10,0	1.751,62	0,00	0,00	0,00	233,55	1.518,07
5/0100005/06691	24 Stk. Kufenstühle höhenverstellbar, MSTH 30S13 in Rubi	25.11.2020	10,0	10,0	0,00	0,00	0,00	0,00	0,00	0,00
5/0100005/06705	5 Stk. Ulma Drehstühle 5GR SP, 3 Stk. Ulma Holzstühle 14	29.07.2021	10,0	10,0	0,00	0,00	0,00	0,00	0,00	0,00
5/0100005/06707	2 Stk. Materialschränke mit Türen Art: 423303, 2 Stk. Rega	18.08.2021	7,5	10,0	3.276,96	0,00	0,00	0,00	385,52	2.891,44
5/0110001/04981	2012 Bodenbelag und Wandverkleidungen	18.12.2012	0,0	5,0	0,00	0,00	0,00	0,00	0,00	0,00
5/0110002/04980	2012 Einrichtungs- und Ausstattungsgegenstände	12.12.2012	0,0	10,0	0,00	0,00	0,00	0,00	0,00	0,00
5/0110002/04982	2013 Einrichtungs- und Ausstattungsgegenstände	19.04.2013	0,0	10,0	0,00	0,00	0,00	0,00	0,00	0,00
5/0110002/04997	2016 Einrichtungs- und Ausstattungsgegenstände	22.12.2016	2,5	10,0	259,19	0,00	0,00	0,00	74,05	185,14
5/0110002/04999	2017 Einrichtungs- und Ausstattungsgegenstände	31.07.2017	3,5	10,0	1.006,02	0,00	0,00	0,00	223,56	782,46
5/0110002/05447	2008 Einrichtungs- und Ausstattungsgegenstände	18.06.2008	0,0	10,0	0,00	0,00	0,00	0,00	0,00	0,00
5/0110002/06697	Hebelschneider IDEAL 1071 Fa. Winkler Schulbedarf	22.11.2019	5,5	10,0	360,75	0,00	0,00	0,00	55,50	305,25
5/0110002/06699	Offenes Regal als Hochschrank, 5 Ordnerhöhen, 4 Einlege	17.12.2019	5,5	10,0	1.615,07	0,00	0,00	0,00	248,47	1.366,60
5/0110002/07135	Flügeltafel mit Unterbau, 200/120 cm, 2 Flügel zu je 100/12	17.06.2021	7,0	10,0	1.504,36	0,00	0,00	0,00	188,05	1.316,31
5/0110002/07140	Lernteppich-Set Art: 400610	26.08.2021	7,5	10,0	1.600,60	0,00	0,00	0,00	188,31	1.412,29
5/0110002/07143	4 Stk. Sofa petrol Art: 700134 und 1 Stk. Sofa hellgrün Art:	01.09.2021	10,0	10,0	0,00	0,00	0,00	0,00	0,00	0,00
5/0110002/07152	1 Interaktive Flügeltafel Gr. 200/120 cm	03.01.2022	8,0	10,0	6.032,23	0,00	0,00	0,00	670,25	5.361,98
5/0110002/07169	Kühlschrank GKv-4360 Außenhülle und Türe aus Edelstahl	03.11.2022	8,5	10,0	1.266,35	0,00	0,00	0,00	133,30	1.133,05
5/0110002/07171	DAN-Küche Modell VILLALUX in Kunststoff Ulme inkl. Koch	16.11.2022	8,5	10,0	10.763,50	0,00	0,00	0,00	1.133,00	9.630,50
5/0110002/07172	27 Stk. Schulsessel Art: 2222 MSTH 30S 13 der Fa. Ulma	18.11.2022	8,5	10,0	3.397,83	0,00	0,00	0,00	357,67	3.040,16
5/0110002/07175	Tiefkühlschrank inkl. Edelstahl Außenhülle Art: GG-4060	24.11.2022	8,5	10,0	2.926,84	0,00	0,00	0,00	308,09	2.618,75
5/0110002/07180	Ergänzung zu Küche Nachmittagsbetreuung VS 2 (2 Stk. O	30.01.2023	9,0	10,0	0,00	1.878,00	0,00	0,00	187,80	1.690,20
5/0110002/07184	Küchenzeile Quarz-Cub.-San Remo 2 Eiche/Schulwartraun	09.03.2023	9,0	10,0	0,00	670,98	0,00	0,00	67,10	603,88

Ansatz MVAG Konto	Bezeichnung	Inbetrieb- nahme	RND	ND	Buchwert 31.12.2022	Zugänge/ + Umbuchungen -	Abgänge/	Wertaufholung+/ Wertminderung-	Abschreibung	Buchwert 31.12.2023
5/0110002/07187	2 Stk. Interaktive Flügeltafel Art: E250 PST 200/120	03.05.2023	9,0	10,0	0,00	13.421,06	0,00	0,00	1.342,11	12.078,95
5/0110002/07188	8er Tisch-Sitz-Kombination oval	30.05.2023	9,0	10,0	0,00	3.296,00	0,00	0,00	329,60	2.966,40
5/0110002/07189	4 Materialschränke klein mit Türen Art: 551881 24 Schulstü	05.06.2023	9,0	10,0	0,00	5.322,24	0,00	0,00	532,22	4.790,02
5/0130001/05001	2017 Feuerbekämpfungsanlagen und -geräte	21.09.2017	0,0	5,0	0,00	0,00	0,00	0,00	0,00	0,00
5/0180003/04972	2011 Arbeitsplatzausstattung	02.05.2011	0,0	4,0	0,00	0,00	0,00	0,00	0,00	0,00
5/0180003/04979	2012 Arbeitsplatzausstattung	29.10.2012	0,0	4,0	0,00	0,00	0,00	0,00	0,00	0,00
5/0180003/05003	2017 Arbeitsplatzausstattung	19.12.2017	0,0	4,0	0,00	0,00	0,00	0,00	0,00	0,00
5/0180003/05441	2009 Arbeitsplatzausstattung	05.03.2009	0,0	4,0	0,00	0,00	0,00	0,00	0,00	0,00
5/0180003/06731	2 Stk. PC LENOVO ThinkCentre M720q Tiny-10T7-00BTG	19.02.2021	4,0	4,0	0,00	0,00	0,00	0,00	0,00	0,00
5/0180003/06732	1 Notebook LENOVO ThinkBook 15 G2-20VE0006GE	22.03.2021	1,0	4,0	429,00	0,00	0,00	0,00	214,50	214,50
5/0180004/04992	2015 Sonstige elektronische Maschinen	24.09.2015	0,0	8,0	36,37	0,00	0,00	0,00	36,37	0,00
5/0180004/04994	2016 Sonstige elektronische Maschinen	10.05.2016	0,0	8,0	202,50	0,00	0,00	0,00	202,50	0,00
5/0290007/05448	2008 Musikinstrumente	05.09.2008	4,5	20,0	320,38	0,00	0,00	0,00	58,25	262,13
5/0320001/04975	2011 Filmtechnische Einrichtungen	20.12.2011	0,0	6,0	0,00	0,00	0,00	0,00	0,00	0,00
5/0320001/04998	2017 Filmtechnische Einrichtungen	06.07.2017	0,0	6,0	261,82	0,00	0,00	0,00	261,82	0,00
5/0320001/05446	2008 Filmtechnische Einrichtungen	02.05.2008	0,0	6,0	0,00	0,00	0,00	0,00	0,00	0,00
5/0330001/04983	2013 Telefonanlagen, ....	04.04.2013	0,0	5,0	0,00	0,00	0,00	0,00	0,00	0,00
5/0340001/04971	2010 Kochgeräte	26.11.2010	0,0	5,0	0,00	0,00	0,00	0,00	0,00	0,00
5/0340001/04978	2012 Kochgeräte	18.09.2012	0,0	5,0	0,00	0,00	0,00	0,00	0,00	0,00
5/0340001/04985	2013 Kochgeräte	27.09.2013	0,0	5,0	0,00	0,00	0,00	0,00	0,00	0,00
5/0340001/04987	2014 Kochgeräte	02.09.2014	0,0	5,0	0,00	0,00	0,00	0,00	0,00	0,00
5/0340001/05443	2009 Kochgeräte	16.10.2009	0,0	5,0	0,00	0,00	0,00	0,00	0,00	0,00
5/0340001/05826	2018 Kochgeräte	08.10.2018	0,0	5,0	59,56	0,00	0,00	0,00	59,56	0,00
5/0340002/04976	2012 Küchengeräte	01.08.2012	0,0	10,0	0,00	0,00	0,00	0,00	0,00	0,00
5/0340002/04986	2014 Küchengeräte	14.02.2014	0,0	10,0	59,48	0,00	0,00	0,00	59,48	0,00
5/0340002/04989	2015 Küchengeräte	07.05.2015	1,0	10,0	80,16	0,00	0,00	0,00	40,08	40,08
5/0340002/05000	2017 Küchengeräte	01.12.2017	3,5	10,0	574,27	0,00	0,00	0,00	127,62	446,65
5/0340002/05444	2009 Küchengeräte	16.10.2009	0,0	10,0	0,00	0,00	0,00	0,00	0,00	0,00
5/0340002/05827	2018 Küchengeräte	16.04.2018	4,0	10,0	324,00	0,00	0,00	0,00	64,80	259,20
5/0400002/04969	2010 Lehrmittel	06.04.2010	0,0	5,0	0,00	0,00	0,00	0,00	0,00	0,00
5/0400002/05432	Lernteppich Set Art: 400610	28.07.2020	1,5	5,0	659,18	0,00	0,00	0,00	263,67	395,51
<b>1311</b>	<b>Investitionszuschüsse von Trägern öffentlichen Rechts</b>				<b>-4.500,14</b>	<b>0,00</b>	<b>0,00</b>	<b>0,00</b>	<b>-3.000,09</b>	<b>-1.500,05</b>
5/0110002/07098	2014 Förderung Nachmittagsbetreuung	06.11.2014	0,5	10,0	-4.500,14	0,00	0,00	0,00	-3.000,09	-1.500,05
<b>215000</b>	<b>HANDELSAKADEMIE UND HANDELSSCHULE</b>				<b>87.008,77</b>	<b>93.893,40</b>	<b>0,00</b>	<b>0,00</b>	<b>32.939,95</b>	<b>147.962,22</b>
<b>1010</b>	<b>Immaterielle Vermögenswerte</b>				<b>0,00</b>	<b>0,00</b>	<b>0,00</b>	<b>0,00</b>	<b>0,00</b>	<b>0,00</b>
5/0440001/04855	2010 Software	15.11.2010	0,0	5,0	0,00	0,00	0,00	0,00	0,00	0,00
5/0440001/04856	2011 Software	02.03.2011	0,0	5,0	0,00	0,00	0,00	0,00	0,00	0,00

Ansatz MVAG Konto	Bezeichnung	Inbetrieb- nahme	RND	ND	Buchwert 31.12.2022	Zugänge/ + Umbuchungen -	Abgänge/	Wertaufholung+/ Wertminderung-	Abschreibung	Buchwert 31.12.2023
5/0440001/04871	2015 Software	16.11.2015	0,0	5,0	0,00	0,00	0,00	0,00	0,00	0,00
<b>1025</b>	<b>Technische Anlagen, Fahrzeuge und Maschinen</b>				<b>0,00</b>	<b>0,00</b>	<b>0,00</b>	<b>0,00</b>	<b>0,00</b>	<b>0,00</b>
5/0290001/04863	2012 Werkzeug und Geräte	18.06.2012	0,0	8,0	0,00	0,00	0,00	0,00	0,00	0,00
<b>1026</b>	<b>Amts-, Betriebs- und Geschäftsausstattung</b>				<b>87.008,77</b>	<b>93.893,40</b>	<b>0,00</b>	<b>0,00</b>	<b>32.939,95</b>	<b>147.962,22</b>
5/0100005/04862	2012 Möbel	18.12.2012	0,0	10,0	0,00	0,00	0,00	0,00	0,00	0,00
5/0100005/04866	2013 Möbel	04.07.2013	0,0	10,0	196,40	0,00	0,00	0,00	196,40	0,00
5/0100005/05832	2018 Möbel	05.12.2018	4,5	10,0	1.931,99	0,00	0,00	0,00	351,27	1.580,72
5/0100005/06492	2019 1. HJ Möbel	15.01.2019	5,0	10,0	2.107,63	0,00	0,00	0,00	351,27	1.756,36
5/0100005/06692	Drehstühle Art: 3290HP KING-L 8510 Anthrazit	02.12.2020	6,5	10,0	2.795,06	0,00	0,00	0,00	372,67	2.422,39
5/0100005/06719	Ankauf einer Ausstattung NAWI-Saal	18.11.2022	8,5	10,0	773,77	0,00	0,00	0,00	81,45	692,32
5/0100005/06728	Möbliering Aula HAK (bestehend aus Sitzelementen, Käste	22.08.2023	9,5	10,0	0,00	74.237,15	0,00	0,00	3.711,86	70.525,29
5/0110001/04854	2010 Bodenbelag und Wandverkleidung	10.02.2010	0,0	5,0	0,00	0,00	0,00	0,00	0,00	0,00
5/0110001/04865	2013 Bodenbelag und Wandverkleidung	24.09.2013	0,0	5,0	0,00	0,00	0,00	0,00	0,00	0,00
5/0110002/04860	2012 Einrichtungs- und Ausstattungsgegenstände	18.12.2012	0,0	10,0	0,00	0,00	0,00	0,00	0,00	0,00
5/0110002/05833	2018 Einrichtungs- und Ausstattungsgegenstände	07.12.2018	4,5	10,0	795,30	0,00	0,00	0,00	144,60	650,70
5/0110002/06493	2019 1. HJ Einrichtungs- und Ausstattungsgegenstände	12.04.2019	5,0	10,0	260,37	0,00	0,00	0,00	43,40	216,97
5/0110002/07183	2023: Einrichtung für Naturwissenschaftssaal	18.01.2023	9,0	10,0	34.111,71	7.533,88	0,00	0,00	4.164,56	37.481,03
5/0180001/04857	2011 Großrechen-systeme, Server-, ....	01.06.2011	0,0	7,0	0,00	0,00	0,00	0,00	0,00	0,00
5/0180001/04867	2013 Großrechen-systeme, Server-, ....	04.04.2013	0,0	7,0	0,00	0,00	0,00	0,00	0,00	0,00
5/0180001/04873	2016 Großrechen-systeme, Server-, ....	09.09.2016	0,0	7,0	1.781,36	0,00	0,00	0,00	1.781,36	0,00
5/0180001/04874	2017 Großrechen-systeme, Server-, ....	24.11.2017	0,5	7,0	6.343,42	0,00	0,00	0,00	4.228,95	2.114,47
5/0180001/06490	2010 Großrechen-systeme, Server-, ....	26.07.2010	0,0	7,0	0,00	0,00	0,00	0,00	0,00	0,00
5/0180001/06599	Server NEU10363040 Dell R750XS 8x32 GB CTO	28.03.2023	6,0	7,0	0,00	9.896,40	0,00	0,00	1.413,77	8.482,63
5/0180003/04708	2010 Arbeitsplatzausstattung	31.12.2010	0,0	4,0	0,00	0,00	0,00	0,00	0,00	0,00
5/0180003/04710	2011 Arbeitsplatzausstattung	19.12.2011	0,0	4,0	0,00	0,00	0,00	0,00	0,00	0,00
5/0180003/04859	2012 Arbeitsplatzausstattung	27.09.2012	0,0	4,0	0,00	0,00	0,00	0,00	0,00	0,00
5/0180003/04864	2013 Arbeitsplatzausstattung	20.12.2013	0,0	4,0	0,00	0,00	0,00	0,00	0,00	0,00
5/0180003/04868	2014 Arbeitsplatzausstattung	29.07.2014	0,0	4,0	0,00	0,00	0,00	0,00	0,00	0,00
5/0180003/04870	2015 Arbeitsplatzausstattung	28.12.2015	0,0	4,0	0,00	0,00	0,00	0,00	0,00	0,00
5/0180003/04872	2016 Arbeitsplatzausstattung	27.09.2016	0,0	4,0	0,00	0,00	0,00	0,00	0,00	0,00
5/0180003/05830	2018 Arbeitsplatzausstattung	06.06.2018	0,0	4,0	0,00	0,00	0,00	0,00	0,00	0,00
5/0180003/06491	2019 1. HJ Arbeitsplatzausstattung	12.04.2019	0,0	4,0	0,00	0,00	0,00	0,00	0,00	0,00
5/0180003/06703	Festplatten WD SSD 2,5" GREEN 240GB	19.05.2020	0,0	4,0	293,70	0,00	0,00	0,00	293,70	0,00
5/0180003/06704	18 Stk. Tablet Microsoft Surface Go2-1GF-00003, 16 Stk. T	09.07.2020	0,5	4,0	10.388,70	0,00	0,00	0,00	6.925,80	3.462,90
5/0180003/06706	Adapter Microsoft Wireless Display Adapter, Netzteil Aplic l	17.08.2020	0,5	4,0	353,75	0,00	0,00	0,00	235,83	117,92
5/0180003/06738	25 Stk. LENOVO Notebooks IdeaCentre AIO3 24IIL5 5-103	15.07.2021	1,5	4,0	11.756,25	0,00	0,00	0,00	4.702,50	7.053,75
5/0180003/06748	9 Stk. LENOVO IdeaCentre AIO 3 FOG1003EGE	06.12.2021	1,5	4,0	3.939,11	0,00	0,00	0,00	1.575,64	2.363,47
5/0180003/06758	EPSON EB-225OU 5000ANSI Lumen 3LCD WUXGA 1920	16.09.2022	2,5	4,0	1.086,65	0,00	0,00	0,00	310,47	776,18

Ansatz MVAG Konto	Bezeichnung	Inbetrieb- nahme	RND	ND	Buchwert 31.12.2022	Zugänge/ + Umbuchungen -	Abgänge/	Wertaufholung+/ Wertminderung-	Abschreibung	Buchwert 31.12.2023
5/0180004/06628	Beamer EPSON EB-2247U - Fa. Alcotec, Rg. K219007870	02.01.2020	4,0	8,0	612,50	0,00	0,00	0,00	122,50	490,00
5/0180004/06629	Beamer EPSON EB-2247U	25.02.2020	4,0	8,0	1.837,50	0,00	0,00	0,00	367,50	1.470,00
5/0180004/06631	5 Stk. Beamer EPSON EB-2247U	18.06.2020	4,0	8,0	3.062,50	0,00	0,00	0,00	612,50	2.450,00
5/0180004/06636	2x Epson EB-2250U Lcd Beamer der Firma visunext	12.06.2023	7,0	8,0	0,00	2.225,97	0,00	0,00	278,25	1.947,72
5/0260001/04869	2014 Lüftungs- und Kühleinrichtungen	31.07.2014	0,5	10,0	238,73	0,00	0,00	0,00	159,15	79,58
5/0290003/04861	2012 Spiel- und Sportgeräte	18.12.2012	0,0	10,0	0,00	0,00	0,00	0,00	0,00	0,00
5/0320001/06523	CANON 850D inkl. Ersatzakku, Speicherkarte, Fernauslöse	08.09.2022	4,5	6,0	1.488,93	0,00	0,00	0,00	270,71	1.218,22
5/0330001/05831	2018 Telefonanlagen, ....	15.06.2018	0,0	5,0	0,00	0,00	0,00	0,00	0,00	0,00
5/0340002/04709	2010 Küchengeräte	22.02.2010	0,0	10,0	0,00	0,00	0,00	0,00	0,00	0,00
5/0340002/04858	2011 Küchengeräte	20.12.2011	0,0	10,0	0,00	0,00	0,00	0,00	0,00	0,00
5/0400002/05433	1 Messgerät PHYWE Demo Multimeter ADM 3 light: Strom,	31.08.2021	2,5	5,0	853,44	0,00	0,00	0,00	243,84	609,60
<b>240100 KG 1 - ZANTALLEE</b>					<b>2.463,82</b>	<b>1.190,17</b>	<b>0,00</b>	<b>0,00</b>	<b>829,79</b>	<b>2.824,20</b>
<b>1026</b>	<b>Amts-, Betriebs- und Geschäftsausstattung</b>				<b>2.463,82</b>	<b>1.190,17</b>	<b>0,00</b>	<b>0,00</b>	<b>829,79</b>	<b>2.824,20</b>
5/0100005/06497	2009 Möbel	11.12.2009	0,0	10,0	0,00	0,00	0,00	0,00	0,00	0,00
5/0110001/05834	2018 Bodenbelag und Wandverkleidungen	09.07.2018	0,0	5,0	131,22	0,00	0,00	0,00	131,22	0,00
5/0110002/04256	2011 Einrichtungs- und Ausstattungsgegenstände	14.10.2011	0,0	10,0	0,00	0,00	0,00	0,00	0,00	0,00
5/0110002/04263	2017 Küchengeräte	13.09.2017	3,5	10,0	1.413,96	0,00	0,00	0,00	314,21	1.099,75
5/0110002/07136	2 Stk. Kurbelschirme Dallas, 2 Stk. Bank Rainbach Br. 180	22.06.2021	10,0	10,0	0,00	0,00	0,00	0,00	0,00	0,00
5/0110002/07196	3 Stk. Zwergen-Sofa, Klappkuschelecke 150x150x30 cm - /	08.09.2023	9,5	10,0	0,00	1.190,17	0,00	0,00	59,51	1.130,66
5/0180003/06496	2009 Arbeitsplatzausstattung	25.11.2009	0,0	4,0	0,00	0,00	0,00	0,00	0,00	0,00
5/0180003/06685	2019 Lenovo TC M72Q 8GB	26.09.2019	0,0	4,0	67,68	0,00	0,00	0,00	67,68	0,00
5/0180003/06692	1 Stk. MediPad Huawei M5, 10,8" LTE 64 GB grey, Fa. Alca	14.01.2020	4,0	4,0	0,00	0,00	0,00	0,00	0,00	0,00
5/0290003/04257	2014 Spiel- und Sportgeräte	24.10.2014	0,5	10,0	134,81	0,00	0,00	0,00	89,87	44,94
5/0290003/04258	2015 Spiel- und Sportgeräte	19.10.2015	1,5	10,0	134,75	0,00	0,00	0,00	53,90	80,85
5/0290003/04262	2016 Spiel- und Sportgeräte	15.07.2016	2,5	10,0	181,65	0,00	0,00	0,00	51,90	129,75
5/0290003/06495	2009 Spiel- und Sportgeräte	17.11.2009	0,0	10,0	0,00	0,00	0,00	0,00	0,00	0,00
5/0330001/04261	2016 Telefonanlagen	21.03.2016	0,0	5,0	0,00	0,00	0,00	0,00	0,00	0,00
5/0340001/06529	Dessertteller, Stapelbecher, Besteck - Fa. Aurednik	16.09.2022	5,0	5,0	0,00	0,00	0,00	0,00	0,00	0,00
5/0340002/04254	2010 Küchengeräte	28.12.2010	0,0	10,0	0,00	0,00	0,00	0,00	0,00	0,00
5/0340002/06521	Siemens WP - Trockner Österreich Edition WT45RVS3AT	07.11.2019	5,5	10,0	399,75	0,00	0,00	0,00	61,50	338,25
5/0340002/06534	Kaffeefvollautomat De Longhi ECAM 290.31 - Media Markt	20.12.2022	10,0	10,0	0,00	0,00	0,00	0,00	0,00	0,00
<b>240200 KG 2 - HAUPTPLATZ</b>					<b>7.596,98</b>	<b>1.875,58</b>	<b>0,00</b>	<b>0,00</b>	<b>1.666,35</b>	<b>7.806,21</b>
<b>1026</b>	<b>Amts-, Betriebs- und Geschäftsausstattung</b>				<b>7.596,98</b>	<b>1.875,58</b>	<b>0,00</b>	<b>0,00</b>	<b>1.666,35</b>	<b>7.806,21</b>
5/0100005/05835	2018 Möbel	23.08.2018	4,5	10,0	488,47	0,00	0,00	0,00	88,81	399,66
5/0100005/06499	2013 Möbel	29.05.2013	0,0	10,0	0,00	0,00	0,00	0,00	0,00	0,00
5/0100005/06683	Sofa groß Art: 425485, Fa. Schmiderer & Schendl, Rg. 190	16.12.2019	10,0	10,0	0,00	0,00	0,00	0,00	0,00	0,00
5/0100005/06704	19 Stk. EURO-Stühle Sitzhöhe 356 cm Buche natur, Fa. Sc	03.05.2021	10,0	10,0	0,00	0,00	0,00	0,00	0,00	0,00

Ansatz MVAG Konto	Bezeichnung	Inbetrieb- nahme	RND	ND	Buchwert 31.12.2022	Zugänge/ + Umbuchungen	Abgänge/ -	Wertaufholung+/ Wertminderung-	Abschreibung	Buchwert 31.12.2023
5/0100005/06721	1 Tisch und 4 Tripp-Trapp Stühle - Schmiderer % Schendl	01.01.2023	9,0	10,0	997,97	0,00	0,00	0,00	99,80	898,17
5/0110002/04264	2012 Einrichtungs- und Ausstattungsgegenstände	22.02.2012	0,0	10,0	0,00	0,00	0,00	0,00	0,00	0,00
5/0180003/04266	2015 Arbeitsplatzausstattung	16.11.2015	0,0	4,0	0,00	0,00	0,00	0,00	0,00	0,00
5/0180003/06693	1 Stk. MediPad Huawei M5, 10,8", LTE 64GB grey, Fa. Alcc	14.01.2020	4,0	4,0	0,00	0,00	0,00	0,00	0,00	0,00
5/0290003/06498	2009 Spiel- und Sportgeräte	31.12.2009	0,0	10,0	0,00	0,00	0,00	0,00	0,00	0,00
5/0290003/06501	2013 Spiel- und Sportgeräte	18.12.2013	0,0	10,0	140,66	0,00	0,00	0,00	140,66	0,00
5/0290003/06628	2019 Sandkistenabdeckung	14.08.2019	5,5	10,0	473,17	0,00	0,00	0,00	72,80	400,37
5/0290003/06630	DHW Vertriebs GesmbH (Freispiel) Smile Basic Sandkiste	14.05.2020	6,0	10,0	1.688,15	0,00	0,00	0,00	241,16	1.446,99
5/0330001/04267	2016 Telefonanlagen, ....	21.03.2016	0,0	5,0	0,00	0,00	0,00	0,00	0,00	0,00
5/0340001/06531	div. Geschirr und Besteck - Haus Loley	27.09.2023	4,5	5,0	0,00	1.467,25	0,00	0,00	146,73	1.320,52
5/0340002/06500	2013 Küchengeräte	14.11.2013	0,0	10,0	22,66	0,00	0,00	0,00	22,66	0,00
5/0340002/06530	Miele Hygiene-Frischwasserspüler PG8059U-400 Volt	19.08.2021	7,5	10,0	3.785,90	0,00	0,00	0,00	445,40	3.340,50
5/0340002/06535	Waschmaschine Siemens 7 kg - Fa. Rothbauer	01.02.2023	10,0	10,0	0,00	408,33	0,00	0,00	408,33	0,00
<b>240300 KG 3 - ANTON BRUCKNER-STRASSE</b>					<b>2.798,41</b>	<b>458,33</b>	<b>0,00</b>	<b>0,00</b>	<b>1.053,05</b>	<b>2.203,69</b>
<b>1026</b>	<b>Amts-, Betriebs- und Geschäftsausstattung</b>				<b>2.798,41</b>	<b>458,33</b>	<b>0,00</b>	<b>0,00</b>	<b>1.053,05</b>	<b>2.203,69</b>
5/0100005/04269	2010 Möbel	31.12.2010	0,0	10,0	0,00	0,00	0,00	0,00	0,00	0,00
5/0100005/04272	2013 Möbel	09.10.2013	0,0	10,0	103,10	0,00	0,00	0,00	103,10	0,00
5/0100005/06710	4 Stk. Tripp-Trapp-Stühle und 1 Tisch 120x80 cm, 76 hoch,	14.12.2021	10,0	10,0	0,00	0,00	0,00	0,00	0,00	0,00
5/0110001/06666	11,80 m² Wollteppich mit Kaschmit-Ziegenhaar Tretford lmt	18.05.2022	5,0	5,0	0,00	0,00	0,00	0,00	0,00	0,00
5/0130001/04277	2016 Feuerbekämpfungsanlagen ....	24.10.2016	0,0	5,0	0,00	0,00	0,00	0,00	0,00	0,00
5/0180003/04273	2014 Arbeitsplatzausstattung	13.06.2014	0,0	4,0	0,00	0,00	0,00	0,00	0,00	0,00
5/0180003/06694	1 Stk. MediPad Huawei M5, 10,8" LTE 64GB grey, Fa. Alcc	14.01.2020	4,0	4,0	0,00	0,00	0,00	0,00	0,00	0,00
5/0290003/04271	2011 Spiel- und Sportgeräte	31.12.2011	0,0	10,0	0,00	0,00	0,00	0,00	0,00	0,00
5/0290003/04274	2014 Spiel- und Sportgeräte	24.10.2014	0,5	10,0	134,81	0,00	0,00	0,00	89,87	44,94
5/0290003/06502	2009 Spiel- und Sportgeräte	27.04.2009	0,0	10,0	0,00	0,00	0,00	0,00	0,00	0,00
5/0290003/06638	2 Stk. Turn- und Fallschutzmatte 200x100x6 cm., 1 Stk. Ha	12.05.2021	10,0	10,0	0,00	0,00	0,00	0,00	0,00	0,00
5/0330001/04276	2016 Telefonanlagen, ....	21.03.2016	0,0	5,0	0,00	0,00	0,00	0,00	0,00	0,00
5/0340001/04270	2010 Kochgeräte	03.09.2010	0,0	5,0	0,00	0,00	0,00	0,00	0,00	0,00
5/0340002/04268	2010 Küchengeräte	16.12.2010	0,0	10,0	0,00	0,00	0,00	0,00	0,00	0,00
5/0340002/06503	2009 Küchengeräte	15.10.2009	0,0	10,0	0,00	0,00	0,00	0,00	0,00	0,00
5/0340002/06504	2019 1. HJ Küchengeräte, verschiedene Haushaltsgeräte	25.03.2019	5,0	10,0	1.810,50	0,00	0,00	0,00	301,75	1.508,75
5/0340002/06525	Constructa Wärmepumpentrockner 7 kg CWK6R200	23.07.2020	6,5	10,0	360,00	0,00	0,00	0,00	48,00	312,00
5/0340002/06526	Siemens Unterbaugeschirrspüler mit Bestecklade SN436S	23.07.2020	6,5	10,0	390,00	0,00	0,00	0,00	52,00	338,00
5/0340002/06541	Siemens Waschmaschine WM14N2G3 - Fa. Roka	29.11.2023	10,0	10,0	0,00	458,33	0,00	0,00	458,33	0,00
<b>240400 KG 4 - LANGENLEBARN</b>					<b>1.298.186,05</b>	<b>458,33</b>	<b>0,00</b>	<b>0,00</b>	<b>50.946,19</b>	<b>1.247.698,19</b>
<b>1022</b>	<b>Gebäude und Bauten</b>				<b>1.440.244,30</b>	<b>0,00</b>	<b>0,00</b>	<b>0,00</b>	<b>50.894,47</b>	<b>1.389.349,83</b>
3/0060001/07078	2021_KG 4 Langenlebarn / ehem. Zollamt	06.09.2021	47,5	50,0	1.189.800,55	0,00	0,00	0,00	24.531,97	1.165.268,58



Ansatz MVAG Konto	Bezeichnung	Inbetrieb- nahme	RND	ND	Buchwert 31.12.2022	Zugänge/ + Umbuchungen -	Abgänge/ -	Wertaufholung+/ Wertminderung-	Abschreibung	Buchwert 31.12.2023
3/0060001/07079	ehem. Zollamtsgeb. Langenl/KIGA 10	11.08.2020	8,5	50,0	250.443,75	0,00	0,00	0,00	26.362,50	224.081,25
<b>1026</b>	<b>Amts-, Betriebs- und Geschäftsausstattung</b>				<b>9.810,44</b>	<b>458,33</b>	<b>0,00</b>	<b>0,00</b>	<b>3.183,03</b>	<b>7.085,74</b>
5/0100005/04284	2017 Möbel	19.05.2017	3,0	10,0	600,43	0,00	0,00	0,00	150,11	450,32
5/0100005/06511	2009 Möbel	07.05.2009	0,0	10,0	0,00	0,00	0,00	0,00	0,00	0,00
5/0110002/04278	2012 Einrichtungs- und Ausstattungsgegenstände	23.10.2012	0,0	10,0	0,00	0,00	0,00	0,00	0,00	0,00
5/0110002/04279	2013 Einrichtungs- und Ausstattungsgegenstände	10.06.2013	0,0	10,0	0,00	0,00	0,00	0,00	0,00	0,00
5/0110002/04281	2014 Einrichtungs- und Ausstattungsgegenstände	28.07.2014	0,5	10,0	292,73	0,00	0,00	0,00	195,15	97,58
5/0130001/04283	2016 Feuerbekämpfungsanlagen ....	24.10.2016	0,0	5,0	0,00	0,00	0,00	0,00	0,00	0,00
5/0180003/04280	2014 Arbeitsplatzausstattung	13.06.2014	0,0	4,0	0,00	0,00	0,00	0,00	0,00	0,00
5/0180003/06695	1 Stk. MediPad Huawei M5, 10,8" LTE 64GB grey, Fa. Alcc	14.01.2020	4,0	4,0	0,00	0,00	0,00	0,00	0,00	0,00
5/0290003/06639	Turnmatten - Fa. Wesco	07.07.2021	10,0	10,0	0,00	0,00	0,00	0,00	0,00	0,00
5/0330001/04282	2016 Telefonanlagen, ....	21.03.2016	0,0	5,0	0,00	0,00	0,00	0,00	0,00	0,00
5/0340001/06525	Teller, Schüssel, Besteck Fa. Schmiderer & Schendl	13.05.2020	1,0	5,0	355,57	0,00	0,00	0,00	177,79	177,78
5/0340001/06527	Zubringerwagen Fa. Rieber Nr. 88160201 inkl. Zubehör (Be	17.08.2021	2,5	5,0	1.067,52	0,00	0,00	0,00	305,01	762,51
5/0340002/06523	Miele Professional Hygiene-Frischwasserspüler PG 8059 U	14.11.2019	5,5	10,0	2.949,63	0,00	0,00	0,00	453,79	2.495,84
5/0340002/06527	Siemens Wärmepumpentrockner WT43RV00	20.10.2020	6,5	10,0	360,00	0,00	0,00	0,00	48,00	312,00
5/0340002/06537	Beko Herdset - Fa. Rothbauer	03.02.2023	10,0	10,0	0,00	458,33	0,00	0,00	458,33	0,00
5/0410001/06644	div. Spielmaterial für TBE TLI Pedagogics	28.06.2021	2,0	5,0	4.184,56	0,00	0,00	0,00	1.394,85	2.789,71
<b>1311</b>	<b>Investitionszuschüsse von Trägern öffentlichen Rechts</b>				<b>-151.868,69</b>	<b>0,00</b>	<b>0,00</b>	<b>0,00</b>	<b>-3.131,31</b>	<b>-148.737,38</b>
3/0060001/07081	2022_KG 4 Langenlebarn / ehem. Zollamt_K5-F-6109/001-	10.06.2022	47,5	49,5	-151.868,69	0,00	0,00	0,00	-3.131,31	-148.737,38
<b>240500 KG 5 - LANGENLEBARN (Zollamt)</b>					<b>37.575,02</b>	<b>0,00</b>	<b>51.123,00</b>	<b>0,00</b>	<b>4.788,23</b>	<b>-18.336,21</b>
<b>1022</b>	<b>Gebäude und Bauten</b>				<b>1.089,24</b>	<b>0,00</b>	<b>0,00</b>	<b>0,00</b>	<b>55,86</b>	<b>1.033,38</b>
3/0040008/06080	Kindergeländer PROCITY® LINEA Dinosaurier	01.12.2022	18,5	20,0	1.089,24	0,00	0,00	0,00	55,86	1.033,38
<b>1026</b>	<b>Amts-, Betriebs- und Geschäftsausstattung</b>				<b>87.407,21</b>	<b>0,00</b>	<b>0,00</b>	<b>0,00</b>	<b>13.054,57</b>	<b>74.352,64</b>
5/0100005/06679	2019 Schulte Regalanlage Erstaussattung Einrichtung	02.07.2019	5,5	10,0	305,26	0,00	0,00	0,00	46,96	258,30
5/0110002/04285	2012 Einrichtungs- und Ausstattungsgegenstände	07.09.2012	0,0	10,0	0,00	0,00	0,00	0,00	0,00	0,00
5/0110002/04287	2014 Einrichtungs- und Ausstattungsgegenstände	03.03.2014	0,0	10,0	384,48	0,00	0,00	0,00	384,48	0,00
5/0110002/04288	2017 Einrichtungs- und Ausstattungsgegenstände	28.12.2017	3,5	10,0	368,98	0,00	0,00	0,00	82,00	286,98
5/0110002/06513	2009 Einrichtungs- und Ausstattungsgegenstände	26.11.2009	0,0	10,0	0,00	0,00	0,00	0,00	0,00	0,00
5/0110002/06514	2019 1. HJ Einrichtungs- und Ausstattungsgegenstände	24.05.2019	5,0	10,0	532,83	0,00	0,00	0,00	88,81	444,02
5/0110002/06680	2019 Einrichtung - Grundaussattung Grundaussattung	06.09.2019	5,5	10,0	53.030,09	0,00	0,00	0,00	8.158,48	44.871,61
5/0110002/07124	2021_ehem. Zollamt_Einrichtung	15.04.2021	7,0	10,0	27.839,27	0,00	0,00	0,00	3.479,91	24.359,36
5/0180003/06512	2009 Arbeitsplatzausstattung	25.11.2009	0,0	4,0	0,00	0,00	0,00	0,00	0,00	0,00
5/0180003/06677	2019 Lenovo TC M720Q 8GB IS-8400T Fa. Lemon Techno	03.10.2019	0,0	4,0	67,68	0,00	0,00	0,00	67,68	0,00
5/0290003/06625	2019 Original - System LOQUITO Komplett-Sets, Fa. Hage	29.08.2019	5,5	10,0	3.919,40	0,00	0,00	0,00	602,98	3.316,42
5/0290003/06626	2019 Aurdnik Sicherheits-Tampolin Erstaussattung	12.07.2019	5,5	10,0	567,25	0,00	0,00	0,00	87,27	479,98

Ansatz MVAG Konto	Bezeichnung	Inbetrieb- nahme	RND	ND	Buchwert 31.12.2022	Zugänge/ + Umbuchungen -	Abgänge/	Wertaufholung+/ Wertminderung-	Abschreibung	Buchwert 31.12.2023
5/0290003/06629	Riesen-Softbausteine 48tlg. mit Überzug - Höller Spiel	28.01.2020	6,0	10,0	391,97	0,00	0,00	0,00	56,00	335,97
5/0340002/04286	2012 Küchengeräte ....	22.10.2012	0,0	10,0	0,00	0,00	0,00	0,00	0,00	0,00
<b>1311</b>	<b>Investitionszuschüsse von Trägern öffentlichen Rechts</b>				<b>-50.921,43</b>	<b>0,00</b>	<b>51.123,00</b>	<b>0,00</b>	<b>-8.322,20</b>	<b>-93.722,23</b>
3/0060001/07084	KG 5 Langenlebarn - Thermische Gebäudesanierung	06.09.2021	47,0	48,5	0,00	0,00	51.123,00	0,00	-1.065,06	-50.057,94
5/0110002/07133	2021 Förderung für Einrichtung KG Neuaigen	09.06.2021	7,0	10,0	-20.000,00	0,00	0,00	0,00	-2.500,00	-17.500,00
5/0110002/07176	2022 Förderung für Einrichtung Kindergarten V ehem. Zolla	15.04.2021	5,5	8,5	-30.921,43	0,00	0,00	0,00	-4.757,14	-26.164,29
<b>240600 KG 6 - HAFENSTRASSE</b>					<b>1.613,77</b>	<b>4.232,51</b>	<b>0,00</b>	<b>0,00</b>	<b>1.157,37</b>	<b>4.688,91</b>
<b>1026</b>	<b>Amts-, Betriebs- und Geschäftsausstattung</b>				<b>1.613,77</b>	<b>4.232,51</b>	<b>0,00</b>	<b>0,00</b>	<b>1.157,37</b>	<b>4.688,91</b>
5/0100005/04290	2012 Möbel	18.12.2012	0,0	10,0	0,00	0,00	0,00	0,00	0,00	0,00
5/0110002/04289	2011 Einrichtungs- und Ausstattungsgegenstände	15.07.2011	0,0	10,0	0,00	0,00	0,00	0,00	0,00	0,00
5/0110002/06516	2019 1. HJ Einrichtungs- und Ausstattungsgegenstände	29.04.2019	5,0	10,0	269,64	0,00	0,00	0,00	44,94	224,70
5/0110002/07195	3 Stk. Garderobenwagen - HABA PRO	29.08.2023	10,0	10,0	0,00	767,51	0,00	0,00	767,51	0,00
5/0180003/04292	2016 Arbeitsplatzausstattung	07.07.2016	0,0	4,0	0,00	0,00	0,00	0,00	0,00	0,00
5/0180003/06696	1 Stk. MediPad Huawei M5, 10,8" LTE 64GB grey, Fa. Alcc	14.01.2020	4,0	4,0	0,00	0,00	0,00	0,00	0,00	0,00
5/0240001/04937	Rasenmäher RNA 448.2 PV inkl. Akku - Fa. Ortlieb	03.08.2022	8,5	10,0	852,64	0,00	0,00	0,00	89,75	762,89
5/0260001/06578	4 Stk. Turmventilatoren Coolbr. 7400 TV 80 cm - Raiffeisen	05.07.2021	10,0	10,0	0,00	0,00	0,00	0,00	0,00	0,00
5/0290003/06515	2019 1. HJ Spiel- und Sportgeräte	14.01.2019	5,0	10,0	491,49	0,00	0,00	0,00	81,92	409,57
5/0330001/04291	2016 Telefonanlagen, ....	21.03.2016	0,0	5,0	0,00	0,00	0,00	0,00	0,00	0,00
5/0340002/06542	Miele Spüler PG 8059 U Hygiene - Fa. Miele	06.12.2023	9,5	10,0	0,00	3.465,00	0,00	0,00	173,25	3.291,75
<b>240700 KG 7 - FRAUENTORGASSE</b>					<b>4.109,81</b>	<b>4.255,00</b>	<b>0,00</b>	<b>0,00</b>	<b>1.944,15</b>	<b>6.420,66</b>
<b>1026</b>	<b>Amts-, Betriebs- und Geschäftsausstattung</b>				<b>4.109,81</b>	<b>4.255,00</b>	<b>0,00</b>	<b>0,00</b>	<b>1.944,15</b>	<b>6.420,66</b>
5/0100005/04294	2011 Möbel	21.09.2011	0,0	10,0	0,00	0,00	0,00	0,00	0,00	0,00
5/0100005/06517	2009 Möbel	16.10.2009	0,0	10,0	0,00	0,00	0,00	0,00	0,00	0,00
5/0100005/06521	2014 Möbel	08.10.2014	0,5	10,0	248,06	0,00	0,00	0,00	165,37	82,69
5/0110002/04295	2012 Einrichtungs- und Ausstattungsgegenstände	18.12.2012	0,0	10,0	0,00	0,00	0,00	0,00	0,00	0,00
5/0110002/04299	2016 Einrichtungs- und Ausstattungsgegenstände	13.06.2016	2,0	10,0	347,70	0,00	0,00	0,00	115,90	231,80
5/0110002/05837	2018 Möbel	31.12.2018	4,5	10,0	2.532,36	0,00	0,00	0,00	460,43	2.071,93
5/0110002/07137	6 Stk. Kurbelschirme Dallas 300 cm, 6 Stk. Marktschirmstär	22.06.2021	10,0	10,0	0,00	0,00	0,00	0,00	0,00	0,00
5/0110002/07205	1 Stk. Möbelschrank mit Rollwagen, 1 Stk. Sideborad Deko	19.12.2023	9,5	10,0	0,00	1.907,50	0,00	0,00	95,38	1.812,12
5/0180003/06520	2009 Arbeitsplatzausstattung	25.11.2009	0,0	4,0	0,00	0,00	0,00	0,00	0,00	0,00
5/0180003/06678	Computer Lenovo TC M720Q 8GB 15-8400T + Bildschirm I	03.10.2019	0,0	4,0	83,91	0,00	0,00	0,00	83,91	0,00
5/0180003/06682	1 Laptop Lenovo ThinkPad Yoga X380 i5-835U 1920x1080	23.10.2019	0,0	4,0	96,27	0,00	0,00	0,00	96,27	0,00
5/0180003/06697	1 Stk. MediPad Huawei M5, 10,8" LTE 64GB grey	14.01.2020	4,0	4,0	0,00	0,00	0,00	0,00	0,00	0,00
5/0290003/04293	2010 Spiel- und Sportgeräte	09.07.2010	0,0	10,0	0,00	0,00	0,00	0,00	0,00	0,00
5/0320001/06518	2009 Filmtechnische Einrichtungen	08.06.2009	0,0	6,0	0,00	0,00	0,00	0,00	0,00	0,00
5/0330001/04298	2016 Telefonanlagen, ....	21.03.2016	0,0	5,0	0,00	0,00	0,00	0,00	0,00	0,00

Ansatz MVAG Konto	Bezeichnung	Inbetrieb- nahme	RND	ND	Buchwert 31.12.2022	Zugänge/ + Umbuchungen -	Abgänge/	Wertaufholung+/ Wertminderung-	Abschreibung	Buchwert 31.12.2023
5/0340002/04296	2014 Küchengeräte, ....	06.02.2014	0,0	10,0	49,57	0,00	0,00	0,00	49,57	0,00
5/0340002/04297	2015 Küchengeräte, ....	04.11.2015	1,5	10,0	751,94	0,00	0,00	0,00	300,78	451,16
5/0340002/06519	2009 Küchengeräte	08.09.2009	0,0	10,0	0,00	0,00	0,00	0,00	0,00	0,00
5/0340002/06536	Waschmaschine Siemens 8 kg - Fa. Rothbauer	01.02.2023	10,0	10,0	0,00	483,33	0,00	0,00	483,33	0,00
5/0350004/06697	Mobiles Lautsprechersystem "Theater" mit CD-Player, Funl	18.12.2023	9,5	10,0	0,00	1.864,17	0,00	0,00	93,21	1.770,96
5/0410001/06648	Kurzfloor-Teppich hochflor 200x290 blau, Spielteppich Lanc	20.12.2021	5,0	5,0	0,00	0,00	0,00	0,00	0,00	0,00
<b>240800 KG 8 - KONRAD-LORENZ-STRASSE</b>					<b>6.677,81</b>	<b>5.973,33</b>	<b>0,00</b>	<b>0,00</b>	<b>2.079,23</b>	<b>10.571,91</b>
<b>1026</b>	<b>Amts-, Betriebs- und Geschäftsausstattung</b>				<b>6.677,81</b>	<b>5.973,33</b>	<b>0,00</b>	<b>0,00</b>	<b>2.079,23</b>	<b>10.571,91</b>
5/0100005/05838	2018 Möbel	21.12.2018	4,5	10,0	668,37	0,00	0,00	0,00	121,52	546,85
5/0100005/06687	Tisch Rainbach Art: 8306339 und Bank Rainbach Art: 8306	17.06.2020	6,0	10,0	288,73	0,00	0,00	0,00	41,25	247,48
5/0100005/06697	4 Stk. Krippenstühle KIDDO H26, 2 Trapezische Met.EB.G	07.04.2021	7,0	10,0	854,84	0,00	0,00	0,00	106,86	747,98
5/0110002/04301	2014 Einrichtungs- und Ausstattungsgegenstände	31.07.2014	0,5	10,0	255,36	0,00	0,00	0,00	170,24	85,12
5/0110002/04309	2012 Einrichtungs- und Ausstattungsgegenstände Erstauss	31.12.2012	0,0	10,0	0,00	0,00	0,00	0,00	0,00	0,00
5/0110002/07111	Ballbad Artikel 259082 B lt. Rg. Nr. 81656 v. 19.10.20 Fa. V	06.11.2020	6,5	10,0	2.361,25	0,00	0,00	0,00	314,83	2.046,42
5/0110002/07131	2 Stk. Kurbelschirme DALLAS 300 cm, 3 Stk. Rechteckschi	08.06.2021	10,0	10,0	0,00	0,00	0,00	0,00	0,00	0,00
5/0110002/07174	1 Stk. Sanus Gesundheitsstuhl - Höllr Spiel	22.11.2022	10,0	10,0	0,00	0,00	0,00	0,00	0,00	0,00
5/0110002/07192	6 Stück Regalkästen - Tischlerei Holzbrecht	21.07.2023	9,5	10,0	0,00	1.950,00	0,00	0,00	97,50	1.852,50
5/0180003/06698	1 Stk. MediPad Huawei M5, 10,8" LTE 64GB grey	14.01.2020	4,0	4,0	0,00	0,00	0,00	0,00	0,00	0,00
5/0290003/04305	2017 Spiel- und Sportgeräte	28.12.2017	3,5	10,0	729,97	0,00	0,00	0,00	162,22	567,75
5/0330001/04302	2016 Telefonanlagen, ....	21.03.2016	0,0	5,0	0,00	0,00	0,00	0,00	0,00	0,00
5/0340001/06522	2019 1. HJ Geschirr	11.06.2019	0,0	5,0	138,69	0,00	0,00	0,00	138,69	0,00
5/0340002/04303	2016 Küchengeräte, ....	27.07.2016	2,5	10,0	185,31	0,00	0,00	0,00	52,95	132,36
5/0340002/06522	2019 Siemens Waschmaschine WU14Q495AT	15.08.2019	5,5	10,0	324,45	0,00	0,00	0,00	49,92	274,53
5/0340002/06533	Kühlschrank Liebherr IRDE 5120	15.07.2022	8,5	10,0	870,84	0,00	0,00	0,00	91,67	779,17
5/0340002/06543	Miele Spüler PG 8059 U Hygiene - Fa. Miele	06.12.2023	9,5	10,0	0,00	3.465,00	0,00	0,00	173,25	3.291,75
5/0340002/06544	Waschmaschine Siemens WU14UT96AT - Raiffeisen Lage	20.12.2023	10,0	10,0	0,00	558,33	0,00	0,00	558,33	0,00
<b>240900 KG 9 - ZEISELWEG</b>					<b>63.371,41</b>	<b>165,83</b>	<b>0,00</b>	<b>0,00</b>	<b>12.512,17</b>	<b>51.025,07</b>
<b>1026</b>	<b>Amts-, Betriebs- und Geschäftsausstattung</b>				<b>103.900,83</b>	<b>165,83</b>	<b>0,00</b>	<b>0,00</b>	<b>18.747,47</b>	<b>85.319,19</b>
5/0040012/06664	2019: Schilder aus Aluverbund inkl. Erstellung Layout	22.10.2019	15,0	15,0	0,00	0,00	0,00	0,00	0,00	0,00
5/0100005/06680	2019 Möbel Erstaussattung Erstaussattung Möbeleinricht	01.08.2019	5,5	10,0	77.047,91	0,00	0,00	0,00	11.853,52	65.194,39
5/0110002/04306	2010 Einrichtungs- und Ausstattungsgegenstände	27.10.2010	0,0	10,0	0,00	0,00	0,00	0,00	0,00	0,00
5/0110002/04307	2011 Einrichtungs- und Ausstattungsgegenstände	17.06.2011	0,0	10,0	0,00	0,00	0,00	0,00	0,00	0,00
5/0110002/04308	2016 Einrichtungs- und Ausstattungsgegenstände	16.06.2016	2,0	10,0	202,30	0,00	0,00	0,00	67,43	134,87
5/0110002/06678	Schulte Regalanlage, Fa. Kellner&Kunz AG Erstaussattung	04.09.2019	5,5	10,0	2.260,07	0,00	0,00	0,00	347,70	1.912,37
5/0110002/06679	2019 Einrichtung - Grundaussattung Grundaussattung	06.09.2019	5,5	10,0	14.243,61	0,00	0,00	0,00	2.191,32	12.052,29
5/0110002/07128	Blumentröge BRADFORD 6 Stk. Würfel und 6 Stk. Untertas	27.04.2021	10,0	10,0	0,00	0,00	0,00	0,00	0,00	0,00
5/0180003/06681	Lenovo ThinkPad Yoga X380 i5-8350U 1920x1080 8 GB R	22.10.2019	0,0	4,0	96,27	0,00	0,00	0,00	96,27	0,00

Ansatz MVAG Konto	Bezeichnung	Inbetrieb- nahme	RND	ND	Buchwert 31.12.2022	Zugänge/ + Umbuchungen -	Abgänge/	Wertaufholung+/ Wertminderung-	Abschreibung	Buchwert 31.12.2023
5/0180003/06699	1 Stk. MediPad Huawei M5, 10,8" LTE 64GB grey, Fa. Alcc	14.01.2020	4,0	4,0	0,00	0,00	0,00	0,00	0,00	0,00
5/0290003/06624	Original-System LOQUITO, Komplett-Set II, Fa. Hagedorn I	29.08.2019	5,5	10,0	4.075,08	0,00	0,00	0,00	626,94	3.448,14
5/0320001/06519	Videoprojektor BenQ MH535 9H.JJY77.33E Fa. ACP IT So	03.10.2019	1,5	6,0	199,16	0,00	0,00	0,00	79,66	119,50
5/0340001/06523	Speisenausgabe-Wagen SW 31 L, Fa. Beher	06.09.2019	0,5	5,0	485,50	0,00	0,00	0,00	323,67	161,83
5/0340001/06524	2019 Geschirr	04.09.2019	0,5	5,0	574,72	0,00	0,00	0,00	383,15	191,57
5/0340001/06526	36 Kafeelöffel und 36 Kuchengabeln Modell 3600, 54 Wass	21.10.2020	1,5	5,0	333,12	0,00	0,00	0,00	133,25	199,87
5/0340001/06528	2022 Kindergarten IX - Geschirr/Essbesteck	15.02.2022	3,0	5,0	1.064,00	0,00	0,00	0,00	266,00	798,00
5/0340001/06530	Ausstattung 4. Gruppe Geschirr Maxwell Basic, Besteck Mc	30.08.2023	5,0	5,0	0,00	0,00	0,00	0,00	0,00	0,00
5/0340002/06520	2 Kühlschränke AEG RTB81421AW	30.08.2019	10,0	10,0	0,00	0,00	0,00	0,00	0,00	0,00
5/0340002/06531	Waschmaschine Siemens WM14N242	07.09.2021	10,0	10,0	0,00	0,00	0,00	0,00	0,00	0,00
5/0340002/06538	Staubsauger Rowenta RH 9639 X-Force - Media Markt	08.05.2023	10,0	10,0	0,00	165,83	0,00	0,00	165,83	0,00
5/0410001/06637	Spielmaterial - Grundausrüstung	06.09.2019	0,5	5,0	3.319,09	0,00	0,00	0,00	2.212,73	1.106,36
<b>1311</b>	<b>Investitionszuschüsse von Trägern öffentlichen Rechts</b>				<b>-40.529,42</b>	<b>0,00</b>	<b>0,00</b>	<b>0,00</b>	<b>-6.235,30</b>	<b>-34.294,12</b>
5/0110002/07134	2021 Förderung Einrichtung für KiGa Zeiselweg	09.06.2021	5,5	8,5	-40.529,42	0,00	0,00	0,00	-6.235,30	-34.294,12
<b>253000</b>	<b>JUGENDVERKEHRSERZIEHUNG</b>				<b>29.253,59</b>	<b>0,00</b>	<b>0,00</b>	<b>0,00</b>	<b>1.581,28</b>	<b>27.672,31</b>
<b>1024</b>	<b>Sonderanlagen</b>				<b>29.253,59</b>	<b>0,00</b>	<b>0,00</b>	<b>0,00</b>	<b>1.581,28</b>	<b>27.672,31</b>
3/0070003/05766	2008 Verkehrserziehungsgarten AOHH	31.12.2008	17,5	33,0	29.253,59	0,00	0,00	0,00	1.581,28	27.672,31
<b>262000</b>	<b>SPORTPLÄTZE</b>				<b>177.758,39</b>	<b>335.591,64</b>	<b>78.180,00</b>	<b>0,00</b>	<b>38.145,93</b>	<b>397.024,10</b>
<b>1021</b>	<b>Grundstücke, Grundstückseinrichtungen und Infrastruktur</b>				<b>176.221,26</b>	<b>0,00</b>	<b>0,00</b>	<b>0,00</b>	<b>9.695,09</b>	<b>166.526,17</b>
3/0040013/05318	2010 Spiel- und Sportanlagen	31.12.2010	19,5	33,0	3.777,22	0,00	0,00	0,00	184,25	3.592,97
3/0040013/05325	2017 Spiel- und Sportanlagen	13.11.2017	26,5	33,0	8.774,10	0,00	0,00	0,00	319,06	8.455,04
3/0040013/05683	2017 Tartansportplatz mit Einfassung BMX-Areal	31.12.2017	26,5	33,0	159.453,00	0,00	0,00	0,00	5.798,29	153.654,71
3/0040013/06672	1990 Spiel- und Sportanlagen AOH 2620	31.12.1990	0,0	33,0	3.210,50	0,00	0,00	0,00	3.210,50	0,00
5/0290003/05316	2010 Spiel- und Sportgeräte	31.12.2010	0,0	10,0	0,00	0,00	0,00	0,00	0,00	0,00
5/0290003/05839	2018 Spiel- und Sportgeräte	11.07.2018	4,5	10,0	1.006,44	0,00	0,00	0,00	182,99	823,45
<b>1022</b>	<b>Gebäude und Bauten</b>				<b>4.961,08</b>	<b>0,00</b>	<b>0,00</b>	<b>0,00</b>	<b>448,10</b>	<b>4.512,98</b>
3/0070002/05322	2014 Sitzplatzüberdachung	27.05.2014	10,0	20,0	4.694,91	0,00	0,00	0,00	426,81	4.268,10
3/0070002/05323	2015 Sitzplatzüberdachung	18.09.2015	11,5	20,0	266,17	0,00	0,00	0,00	21,29	244,88
<b>1024</b>	<b>Sonderanlagen</b>				<b>12.892,33</b>	<b>0,00</b>	<b>0,00</b>	<b>0,00</b>	<b>3.140,25</b>	<b>9.752,08</b>
3/0040001/06464	1991 Vorplatzgestaltung Sportplatz Tulln AOH 2620	31.12.1991	0,5	33,0	1.745,27	0,00	0,00	0,00	1.163,51	581,76
3/0040001/06465	1992 Asphaltierung zw. 1er u. 2er-Platz AOH 2610	31.12.1992	1,5	33,0	1.063,61	0,00	0,00	0,00	425,44	638,17
3/0040011/06466	1994 Tribünen AOH 2620	31.12.1994	0,0	25,0	0,00	0,00	0,00	0,00	0,00	0,00
3/0040011/06467	1995 Tribünen AOH 2620	31.12.1995	0,0	25,0	0,00	0,00	0,00	0,00	0,00	0,00
3/0040013/05537	1988 Errichtung Laufbahn AOH 2620	31.12.1988	0,0	33,0	0,00	0,00	0,00	0,00	0,00	0,00
3/0040013/06468	1996 Erneuerung Weitsprunganlage AOH 2620	31.12.1996	5,5	33,0	10.083,45	0,00	0,00	0,00	1.551,30	8.532,15

Ansatz MVAG Konto	Bezeichnung	Inbetrieb- nahme	RND	ND	Buchwert 31.12.2022	Zugänge/ + Umbuchungen	Abgänge/ -	Wertaufholung+/ Wertminderung-	Abschreibung	Buchwert 31.12.2023
<b>1025</b>	<b>Technische Anlagen, Fahrzeuge und Maschinen</b>				<b>0,00</b>	<b>39.035,72</b>	<b>0,00</b>	<b>0,00</b>	<b>3.938,30</b>	<b>35.097,42</b>
5/0190001/05622	Motor für Spindelmäher am Sportplatz	13.03.2023	9,0	10,0	0,00	4.866,00	0,00	0,00	486,60	4.379,40
5/0240001/04938	Rasenmäher - GRILLO FD 900, Hydrotatischer Front-Auf:	21.06.2023	9,0	10,0	0,00	32.780,72	0,00	0,00	3.278,07	29.502,65
5/0290001/06679	Sportplatz Tulln, Hochdruckreiniger HD8/18-4M_PLUS	07.03.2023	7,0	8,0	0,00	1.389,00	0,00	0,00	173,63	1.215,37
<b>1026</b>	<b>Amts-, Betriebs- und Geschäftsausstattung</b>				<b>3.412,14</b>	<b>296.555,92</b>	<b>0,00</b>	<b>0,00</b>	<b>29.748,43</b>	<b>270.219,63</b>
5/0040012/05320	2012 Orientierungssysteme	24.05.2012	3,0	15,0	315,36	0,00	0,00	0,00	78,84	236,52
5/0110002/06692	2019 Anzeigentafel "Derby 19 RC"	02.07.2019	5,5	10,0	1.044,22	0,00	0,00	0,00	160,65	883,57
5/0180003/05319	2011 Arbeitsplatzausstattung	23.11.2011	0,0	4,0	0,00	0,00	0,00	0,00	0,00	0,00
5/0270001/04479	2019 Stromerzeuger HONDA EU30I	30.08.2019	15,5	20,0	414,61	0,00	0,00	0,00	25,13	389,48
5/0290003/06640	Jugendtor Standart mit Transportrollen und Netz (1 Stück)	27.07.2021	7,5	10,0	739,50	0,00	0,00	0,00	87,00	652,50
5/0350004/05324	2015 Beschallungs-, Beleuchtungs-, ....	31.12.2015	1,5	10,0	117,25	0,00	0,00	0,00	46,90	70,35
5/0350004/05326	2017 Beschallungs-, Beleuchtungs-, ....	29.12.2017	3,5	10,0	781,20	0,00	0,00	0,00	173,60	607,60
5/0350004/06687	Sportplatz Langenlebarn Flutlichtanlage	14.04.2023	9,0	10,0	0,00	185.447,42	0,00	0,00	18.544,74	166.902,68
5/0350004/06688	Sportplatz Tulln Flutlichtanlage	14.04.2023	9,0	10,0	0,00	101.522,90	0,00	0,00	10.152,29	91.370,61
5/0350004/06695	Sportogo Automat - Langenlebarn	13.12.2023	9,5	10,0	0,00	9.585,60	0,00	0,00	479,28	9.106,32
5/0410001/05321	2012 Sonstiges Inventar	26.06.2012	0,0	5,0	0,00	0,00	0,00	0,00	0,00	0,00
<b>1311</b>	<b>Investitionszuschüsse von Trägern öffentlichen Rechts</b>				<b>-19.728,42</b>	<b>0,00</b>	<b>50.480,00</b>	<b>0,00</b>	<b>-6.054,24</b>	<b>-64.154,18</b>
3/0040011/07079	KT 1994 Tribünen AOH 2620	31.12.1994	0,0	25,0	0,00	0,00	0,00	0,00	0,00	0,00
3/0040011/07080	KT 1995 Tribünen AOH 2620	31.12.1995	0,0	25,0	0,00	0,00	0,00	0,00	0,00	0,00
3/0040013/06809	KT 1988 Errichtung Laufbahn AOH 2620	31.12.1989	0,0	33,0	0,00	0,00	0,00	0,00	0,00	0,00
3/0040013/06815	KT 2017 Tartansportplatz mit Einfassung BMX-Areal	31.12.2017	25,5	33,0	-17.911,59	0,00	0,00	0,00	-675,91	-17.235,68
3/0040013/07081	KT 1996 Erneuerung Weitsprunganlage AOH 2620	31.12.1996	4,5	33,0	-1.816,83	0,00	0,00	0,00	-330,33	-1.486,50
5/0350004/06690	Förderung Sportland NÖ für Flutlichtanlage Tulln	14.04.2023	9,0	10,0	0,00	0,00	23.480,00	0,00	-2.348,00	-21.132,00
5/0350004/06691	Förderung Sportland NÖ für Flutlichtanlage Langenlebarn	14.04.2023	9,0	10,0	0,00	0,00	27.000,00	0,00	-2.700,00	-24.300,00
<b>1313</b>	<b>Investitionszuschüsse von übrigen</b>				<b>0,00</b>	<b>0,00</b>	<b>27.700,00</b>	<b>0,00</b>	<b>-2.770,00</b>	<b>-24.930,00</b>
5/0350004/06689	Förderung NÖFV für Flutlichtanlage Tulln	14.04.2023	9,0	10,0	0,00	0,00	9.500,00	0,00	-950,00	-8.550,00
5/0350004/06693	Förderung NÖFV für Flutlichtanlage Langenlebarn	14.04.2023	9,0	10,0	0,00	0,00	13.500,00	0,00	-1.350,00	-12.150,00
5/0350004/06694	Förderung ASVÖ für Flutlichtanlage Langenlebarn	14.04.2023	9,0	10,0	0,00	0,00	4.700,00	0,00	-470,00	-4.230,00
<b>263100 SPORTHALLE BSZ</b>					<b>9.092,27</b>	<b>0,00</b>	<b>0,00</b>	<b>0,00</b>	<b>2.161,37</b>	<b>6.930,90</b>
<b>1010</b>	<b>Immaterielle Vermögenswerte</b>				<b>0,00</b>	<b>0,00</b>	<b>0,00</b>	<b>0,00</b>	<b>0,00</b>	<b>0,00</b>
5/0440001/05024	2010 Software	04.08.2010	0,0	5,0	0,00	0,00	0,00	0,00	0,00	0,00
<b>1026</b>	<b>Amts-, Betriebs- und Geschäftsausstattung</b>				<b>9.092,27</b>	<b>0,00</b>	<b>0,00</b>	<b>0,00</b>	<b>2.161,37</b>	<b>6.930,90</b>
5/0100005/05027	2013 Möbel	26.04.2013	0,0	10,0	0,00	0,00	0,00	0,00	0,00	0,00
5/0110002/05840	2018 Ergebnis- und Spielstandsanzeige	23.08.2018	4,5	10,0	6.613,37	0,00	0,00	0,00	1.202,43	5.410,94
5/0290003/05025	2011 Spiel- und Sportgeräte	31.05.2011	0,0	10,0	0,00	0,00	0,00	0,00	0,00	0,00
5/0290003/05029	2015 Spiel- und Sportgeräte	23.06.2015	1,0	10,0	1.169,81	0,00	0,00	0,00	584,91	584,90

Ansatz MVAG Konto	Bezeichnung	Inbetrieb- nahme	RND	ND	Buchwert 31.12.2022	Zugänge/ + Umbuchungen -	Abgänge/ -	Wertaufholung+/ Wertminderung-	Abschreibung	Buchwert 31.12.2023
5/0290003/05031	2016 Spiel- und Sportgeräte	23.09.2016	2,5	10,0	1.309,09	0,00	0,00	0,00	374,03	935,06
5/0330001/05028	2013 Telefonanlagen, ....	18.06.2013	0,0	5,0	0,00	0,00	0,00	0,00	0,00	0,00
5/0330001/05030	2016 Telefonanlagen, ....	07.07.2016	0,0	5,0	0,00	0,00	0,00	0,00	0,00	0,00
5/0410001/05026	2011 Sonstiges Inventar	16.11.2011	0,0	5,0	0,00	0,00	0,00	0,00	0,00	0,00
<b>264000 KUNSTEISBAHN</b>					<b>76.253,31</b>	<b>352.107,06</b>	<b>0,00</b>	<b>0,00</b>	<b>14.901,97</b>	<b>413.458,40</b>
<b>1022</b>	<b>Gebäude und Bauten</b>				<b>71.202,48</b>	<b>349.083,43</b>	<b>0,00</b>	<b>0,00</b>	<b>13.676,42</b>	<b>406.609,49</b>
3/0060001/05992	1980 Neubau Kunsteisbahn	30.06.1980	6,0	50,0	59.444,24	0,00	0,00	0,00	8.492,03	50.952,21
3/0060001/05993	1995 Umbau Kunsteisbahn	30.06.1980	6,0	50,0	1.961,08	0,00	0,00	0,00	280,15	1.680,93
3/0060001/07085	Umbau des ehem. Fitnesscenter "PEGASUS"	01.11.2023	49,5	50,0	0,00	349.083,43	0,00	0,00	3.490,83	345.592,60
3/0120001/05016	2014 Heizungsanlagen, ....	20.08.2014	5,5	15,0	1.258,01	0,00	0,00	0,00	193,54	1.064,47
3/0120001/05017	2015 Heizungsanlagen, ....	24.03.2015	6,0	15,0	4.002,07	0,00	0,00	0,00	571,72	3.430,35
3/0120001/05842	2018 Heizungsanlagen, ....	24.03.2015	6,0	15,0	4.537,08	0,00	0,00	0,00	648,15	3.888,93
<b>1026</b>	<b>Amts-, Betriebs- und Geschäftsausstattung</b>				<b>5.050,83</b>	<b>3.023,63</b>	<b>0,00</b>	<b>0,00</b>	<b>1.225,55</b>	<b>6.848,91</b>
5/0110002/05841	2018 Telefonanlagen, ....	09.02.2018	4,0	10,0	375,00	0,00	0,00	0,00	75,00	300,00
5/0110002/05843	2018 Rettungseinrichtungen, ....	21.09.2018	4,5	10,0	630,66	0,00	0,00	0,00	114,67	515,99
5/0130002/06523	2019 1. HJ Video-IP Kamera	06.03.2019	5,0	10,0	495,99	0,00	0,00	0,00	82,67	413,32
5/0130002/06634	Video-IP Bullet Kamera 4 MP mit Infrarot für Außen	02.12.2020	6,5	10,0	1.395,00	0,00	0,00	0,00	186,00	1.209,00
5/0130002/06635	Video-IP Bullet Kamera 4 MP mit Infrarot für Außen	24.09.2020	10,0	10,0	0,00	0,00	0,00	0,00	0,00	0,00
5/0180003/05012	2010 Arbeitsplatzausstattung	09.02.2010	0,0	4,0	0,00	0,00	0,00	0,00	0,00	0,00
5/0180003/05013	2011 Arbeitsplatzausstattung	29.12.2011	0,0	4,0	0,00	0,00	0,00	0,00	0,00	0,00
5/0180003/06675	Lenovo ThinkCentre M720 q Tiny Seriennummer:1S10T70	04.09.2019	0,0	4,0	140,62	0,00	0,00	0,00	140,62	0,00
5/0270001/04480	Stromerzeuger HONDA EU30I	30.08.2019	15,5	20,0	345,49	0,00	0,00	0,00	20,94	324,55
5/0300001/05018	2016 Messgeräte und Messeinrichtungen	30.11.2016	4,5	12,0	1.668,07	0,00	0,00	0,00	303,29	1.364,78
5/0330001/05014	2011 Telefonanlagen, ....	05.12.2011	0,0	5,0	0,00	0,00	0,00	0,00	0,00	0,00
5/0330001/05015	2014 Telefonanlagen, ....	29.10.2014	0,0	5,0	0,00	0,00	0,00	0,00	0,00	0,00
5/0330001/05019	2017 Telefonanlagen, ....	31.10.2017	0,0	5,0	0,00	0,00	0,00	0,00	0,00	0,00
5/0350001/05758	Schleifmaschine SPARX PS200 Business Set + Schleifsch	27.04.2023	9,0	10,0	0,00	3.023,63	0,00	0,00	302,36	2.721,27
<b>269000 SPORTVERANSTALTUNGEN</b>					<b>75.404,69</b>	<b>3.534,00</b>	<b>0,00</b>	<b>0,00</b>	<b>4.614,05</b>	<b>74.324,64</b>
<b>1010</b>	<b>Immaterielle Vermögenswerte</b>				<b>0,00</b>	<b>0,00</b>	<b>0,00</b>	<b>0,00</b>	<b>0,00</b>	<b>0,00</b>
5/0440001/05020	2013 Software	05.11.2013	0,0	5,0	0,00	0,00	0,00	0,00	0,00	0,00
<b>1021</b>	<b>Grundstücke, Grundstückseinrichtungen und Infrastruktur</b>				<b>168.108,94</b>	<b>3.534,00</b>	<b>0,00</b>	<b>0,00</b>	<b>12.757,11</b>	<b>158.885,83</b>
3/0040013/05861	2018 Tartansportplatz mit Einfassung BMX-Areal	31.12.2017	26,5	33,0	17.719,06	0,00	0,00	0,00	644,33	17.074,73
3/0070003/06668	2019 Geländegestaltung BMX-Bahn	18.07.2019	28,5	33,0	88.323,73	0,00	0,00	0,00	2.995,54	85.328,19
3/0350004/06432	2019 BMX-Areal Beregnungsanlage	11.09.2019	5,5	10,0	6.729,03	0,00	0,00	0,00	1.035,24	5.693,79
5/0040010/06586	2019 Freizeitgelände BMX-Areal	30.06.2020	6,0	10,0	55.337,12	0,00	0,00	0,00	7.905,30	47.431,82

Ansatz MVAG Konto	Bezeichnung	Inbetrieb- nahme	RND	ND	Buchwert 31.12.2022	Zugänge/ + Umbuchungen	Abgänge/ -	Wertaufholung+/ Wertminderung-	Abschreibung	Buchwert 31.12.2023
5/0350003/06627	IN Seecontainer 2023	16.11.2023	9,5	10,0	0,00	3.534,00	0,00	0,00	176,70	3.357,30
<b>1024</b>	<b>Sonderanlagen</b>				<b>7.515,42</b>	<b>0,00</b>	<b>0,00</b>	<b>0,00</b>	<b>395,55</b>	<b>7.119,87</b>
3/0040005/05256	2022 Steg - Dorflacke Langenlebern	18.04.2022	18,0	20,0	7.515,42	0,00	0,00	0,00	395,55	7.119,87
<b>1026</b>	<b>Amts-, Betriebs- und Geschäftsausstattung</b>				<b>340,80</b>	<b>0,00</b>	<b>0,00</b>	<b>0,00</b>	<b>68,16</b>	<b>272,64</b>
5/0110002/05844	2018 Einrichtungs- und Ausstattungsgegenstände	27.03.2018	4,0	10,0	340,80	0,00	0,00	0,00	68,16	272,64
5/0180003/05022	2014 Arbeitsplatzausstattung	15.12.2014	0,0	4,0	0,00	0,00	0,00	0,00	0,00	0,00
5/0180003/05023	2016 Arbeitsplatzausstattung	05.01.2016	0,0	4,0	0,00	0,00	0,00	0,00	0,00	0,00
5/0330001/05021	2014 Telefonanlagen	29.10.2014	0,0	5,0	0,00	0,00	0,00	0,00	0,00	0,00
<b>1311</b>	<b>Investitionszuschüsse von Trägern öffentlichen Rechts</b>				<b>-100.560,47</b>	<b>0,00</b>	<b>0,00</b>	<b>0,00</b>	<b>-8.606,77</b>	<b>-91.953,70</b>
3/0040013/06673	2019 Förderung Kleinkinderspielplatz	08.11.2019	28,5	33,0	-5.480,74	0,00	0,00	0,00	-185,79	-5.294,95
3/0040013/06674	2019 Förderung Stadt des Miteinanders	27.11.2019	28,5	33,0	-26.818,18	0,00	0,00	0,00	-909,09	-25.909,09
3/0040013/07091	KT Förderung Freizeitanlage BMX Areal	24.11.2020	29,5	33,0	-9.531,25	0,00	0,00	0,00	-312,50	-9.218,75
3/0070003/07115	2022 Förderung Erweiterung Radbewegungspark (BMX-Ar	13.12.2022	31,5	33,0	-6.155,30	0,00	0,00	0,00	-189,39	-5.965,91
5/0040010/06589	KT Förderung Freizeitanlage BMX Areal	24.11.2020	6,5	10,0	-52.575,00	0,00	0,00	0,00	-7.010,00	-45.565,00
<b>269100 MINIGOLFPLATZ</b>					<b>0,00</b>	<b>0,00</b>	<b>0,00</b>	<b>0,00</b>	<b>0,00</b>	<b>0,00</b>
<b>1021</b>	<b>Grundstücke, Grundstückseinrichtungen und Infrastruktur</b>				<b>0,00</b>	<b>0,00</b>	<b>0,00</b>	<b>0,00</b>	<b>0,00</b>	<b>0,00</b>
3/0040001/06527	Wegfläche	30.06.1984	0,0	33,0	0,00	0,00	0,00	0,00	0,00	0,00
3/0040013/06526	Minigolfbahn	30.06.1984	0,0	33,0	0,00	0,00	0,00	0,00	0,00	0,00
3/0070003/06525	Geländegestaltung	30.06.1984	0,0	33,0	0,00	0,00	0,00	0,00	0,00	0,00
5/0290003/06532	Schach	30.06.1989	0,0	10,0	0,00	0,00	0,00	0,00	0,00	0,00
<b>1026</b>	<b>Amts-, Betriebs- und Geschäftsausstattung</b>				<b>0,00</b>	<b>0,00</b>	<b>0,00</b>	<b>0,00</b>	<b>0,00</b>	<b>0,00</b>
3/0040009/06530	Einfriedung	30.06.1984	0,0	10,0	0,00	0,00	0,00	0,00	0,00	0,00
5/0040010/06531	Bänke	30.06.1985	0,0	10,0	0,00	0,00	0,00	0,00	0,00	0,00
5/0040012/06528	Beleuchtung 1984	30.06.1984	0,0	15,0	0,00	0,00	0,00	0,00	0,00	0,00
5/0040012/06529	Beleuchtung 1985	30.06.1984	0,0	15,0	0,00	0,00	0,00	0,00	0,00	0,00
<b>269200 BMX-BAHN</b>					<b>5.417,29</b>	<b>6.000,00</b>	<b>0,00</b>	<b>0,00</b>	<b>870,24</b>	<b>10.547,05</b>
<b>1021</b>	<b>Grundstücke, Grundstückseinrichtungen und Infrastruktur</b>				<b>5.417,29</b>	<b>6.000,00</b>	<b>0,00</b>	<b>0,00</b>	<b>870,24</b>	<b>10.547,05</b>
3/0040013/06533	1985 Geländegestaltung	30.06.1985	0,0	33,0	0,00	0,00	0,00	0,00	0,00	0,00
5/0110002/07211	2023 Altstadttrinkbrunnen BMX	25.08.2023	9,5	10,0	0,00	6.000,00	0,00	0,00	300,00	5.700,00
5/0290003/06651	2 Stk. Tischtennis-Tische und 2x Stahlnetze	01.10.2022	8,5	10,0	5.417,29	0,00	0,00	0,00	570,24	4.847,05
<b>269300 INLINE SKATER BAHN</b>					<b>149.501,49</b>	<b>0,00</b>	<b>0,00</b>	<b>0,00</b>	<b>6.537,01</b>	<b>142.964,48</b>
<b>1021</b>	<b>Grundstücke, Grundstückseinrichtungen und Infrastruktur</b>				<b>0,00</b>	<b>0,00</b>	<b>0,00</b>	<b>0,00</b>	<b>0,00</b>	<b>0,00</b>
5/0290003/05459	2008 Ankauf Betonteile	17.10.2008	0,0	10,0	0,00	0,00	0,00	0,00	0,00	0,00

Ansatz MVAG Konto	Bezeichnung	Inbetrieb- nahme	RND	ND	Buchwert 31.12.2022	Zugänge/ + Umbuchungen -	Abgänge/ -	Wertaufholung+/ Wertminderung-	Abschreibung	Buchwert 31.12.2023
<b>1022</b>	<b>Gebäude und Bauten</b>				<b>204.039,80</b>	<b>0,00</b>	<b>0,00</b>	<b>0,00</b>	<b>8.754,37</b>	<b>195.285,43</b>
3/0040013/05256	2015 Neuerrichtung Inline Skater Bahn	31.12.2015	24,5	33,0	2.649,79	0,00	0,00	0,00	103,91	2.545,88
3/0040013/05257	2016 Neuerrichtung Inline Skater Bahn Trennwand	31.12.2016	25,5	33,0	136.993,74	0,00	0,00	0,00	5.169,58	131.824,16
3/0040013/05858	2008 Neuerrichtung Inline Skater Bahn	31.12.2008	17,5	33,0	64.396,27	0,00	0,00	0,00	3.480,88	60.915,39
<b>1026</b>	<b>Amts-, Betriebs- und Geschäftsausstattung</b>				<b>1.411,20</b>	<b>0,00</b>	<b>0,00</b>	<b>0,00</b>	<b>403,20</b>	<b>1.008,00</b>
5/0130002/05458	2009 Analoge Außendomkamera	31.12.2009	0,0	10,0	0,00	0,00	0,00	0,00	0,00	0,00
5/0290003/04408	2016 Neubau Element "Bank"	30.09.2016	2,5	10,0	1.411,20	0,00	0,00	0,00	403,20	1.008,00
5/0290003/05461	2004 Umgestaltung	09.07.2004	0,0	10,0	0,00	0,00	0,00	0,00	0,00	0,00
5/0350004/04406	2013 Beleuchtung	15.03.2013	0,0	10,0	0,00	0,00	0,00	0,00	0,00	0,00
5/0350004/05460	2007 Lautsprechersystem	19.10.2007	0,0	10,0	0,00	0,00	0,00	0,00	0,00	0,00
<b>1311</b>	<b>Investitionszuschüsse von Trägern öffentlichen Rechts</b>				<b>-55.949,51</b>	<b>0,00</b>	<b>0,00</b>	<b>0,00</b>	<b>-2.620,56</b>	<b>-53.328,95</b>
3/0040013/06783	KT 2016 Neuerrichtung Inline Skater Bahn Trennwand KT	04.12.2018	24,5	33,0	-32.160,45	0,00	0,00	0,00	-1.261,19	-30.899,26
3/0040013/06822	KT 2008 Neuerrichtung Inline Skater Bahn	25.08.2009	16,5	33,0	-23.789,06	0,00	0,00	0,00	-1.359,37	-22.429,69
<b>273000</b>	<b>STADTBÜCHEREI</b>				<b>629.669,39</b>	<b>0,00</b>	<b>0,00</b>	<b>0,00</b>	<b>7.584,95</b>	<b>622.084,44</b>
<b>1010</b>	<b>Immaterielle Vermögenswerte</b>				<b>0,00</b>	<b>0,00</b>	<b>0,00</b>	<b>0,00</b>	<b>0,00</b>	<b>0,00</b>
5/0440001/05010	2016 Software	10.05.2016	0,0	5,0	0,00	0,00	0,00	0,00	0,00	0,00
<b>1021</b>	<b>Grundstücke, Grundstückseinrichtungen und Infrastruktur</b>				<b>217.758,18</b>	<b>0,00</b>	<b>0,00</b>	<b>0,00</b>	<b>0,00</b>	<b>217.758,18</b>
1/0020001/06703	Stadtbücherei Grundstück 206, KG Tulln	15.09.2022			217.758,18	0,00	0,00	0,00	0,00	217.758,18
<b>1022</b>	<b>Gebäude und Bauten</b>				<b>344.147,09</b>	<b>0,00</b>	<b>0,00</b>	<b>0,00</b>	<b>6.814,79</b>	<b>337.332,30</b>
3/0060001/07082	Stadtbücherei - Gebäude	15.09.2022	49,5	51,0	344.147,09	0,00	0,00	0,00	6.814,79	337.332,30
<b>1026</b>	<b>Amts-, Betriebs- und Geschäftsausstattung</b>				<b>67.764,12</b>	<b>0,00</b>	<b>0,00</b>	<b>0,00</b>	<b>770,16</b>	<b>66.993,96</b>
5/0100005/05004	2010 Möbel	01.06.2010	0,0	10,0	0,00	0,00	0,00	0,00	0,00	0,00
5/0100005/05007	2012 Möbel	18.07.2012	0,0	10,0	0,00	0,00	0,00	0,00	0,00	0,00
5/0100005/06695	Spielbett Art: 25150001/21, Kiefer Massiv weiß inkl. Leiter f	05.03.2021	7,0	10,0	1.011,33	0,00	0,00	0,00	126,42	884,91
5/0110001/05005	2011 Boden- und Wandverkleidung	16.12.2011	0,0	5,0	0,00	0,00	0,00	0,00	0,00	0,00
5/0110002/07139	1 Stk. Kombi-Regal, fahrbar 90192F	22.07.2021	7,5	10,0	1.532,80	0,00	0,00	0,00	180,33	1.352,47
5/0180003/05008	2014 Arbeitsplatzausstattung	30.04.2014	0,0	4,0	0,00	0,00	0,00	0,00	0,00	0,00
5/0180003/05009	2016 Arbeitsplatzausstattung	21.03.2016	0,0	4,0	0,00	0,00	0,00	0,00	0,00	0,00
5/0180003/06536	2019 1. HJ Arbeitsplatzausstattung	09.04.2019	0,0	4,0	0,00	0,00	0,00	0,00	0,00	0,00
5/0180004/06535	2019 1. HJ Registrierkassa	20.05.2019	3,0	8,0	1.853,62	0,00	0,00	0,00	463,41	1.390,21
5/0330001/05011	2016 Telefonanlagen	27.09.2016	0,0	5,0	0,00	0,00	0,00	0,00	0,00	0,00
5/0400001/06534	Buchbestand/Medien	31.12.2018			63.366,37	0,00	0,00	0,00	0,00	63.366,37
5/0410001/05006	2012 Sonstiges Inventar	02.03.2012	0,0	5,0	0,00	0,00	0,00	0,00	0,00	0,00



Ansatz MVAG Konto	Bezeichnung	Inbetrieb- nahme	RND	ND	Buchwert 31.12.2022	Zugänge/ + Umbuchungen	Abgänge/ -	Wertaufholung+/ Wertminderung-	Abschreibung	Buchwert 31.12.2023
<b>312000</b>	<b>MASSNAHMEN ZUR FÖRD. DER BILDENDEN KÜNSTE</b>				<b>37.343,21</b>	<b>0,00</b>	<b>0,00</b>	<b>0,00</b>	<b>0,00</b>	<b>37.343,21</b>
<b>1026</b>	<b>Amts-, Betriebs- und Geschäftsausstattung</b>				<b>2.500,00</b>	<b>0,00</b>	<b>0,00</b>	<b>0,00</b>	<b>0,00</b>	<b>2.500,00</b>
5/0110003/05749	Kunstwerk "Panoramahandscape Tulln"	05.08.2022			2.500,00	0,00	0,00	0,00	0,00	2.500,00
<b>1027</b>	<b>Kulturgüter</b>				<b>34.843,21</b>	<b>0,00</b>	<b>0,00</b>	<b>0,00</b>	<b>0,00</b>	<b>34.843,21</b>
5/0110003/05576	2002 Aquarell (Tullner Motiv)	13.05.2002			1.162,76	0,00	0,00	0,00	0,00	1.162,76
5/0110003/05577	2003 Gemälde	31.12.2003			130,00	0,00	0,00	0,00	0,00	130,00
5/0110003/05578	2004 Goldammer "Aposteltor"	29.12.2004			3.960,00	0,00	0,00	0,00	0,00	3.960,00
5/0110003/05579	2004 Goldammer "Römerturm"	28.10.2004			3.960,00	0,00	0,00	0,00	0,00	3.960,00
5/0110003/05580	2006 Karlhuber Triptychon "Tulln an der Donau"	22.08.2006			2.200,00	0,00	0,00	0,00	0,00	2.200,00
5/0110003/05581	2007 Kunstwerke aus der Ausstellung "Kunst im Tullner Ra	16.02.2007			3.220,00	0,00	0,00	0,00	0,00	3.220,00
5/0110003/05582	2007 Laderer "Umarmung" (gerahmt) Ankauf im Rahmen d	01.01.1900			51,20	0,00	0,00	0,00	0,00	51,20
5/0110003/05583	2008 Goldammer "Nibelungen-Denkmal"	01.09.2008			5.489,00	0,00	0,00	0,00	0,00	5.489,00
5/0110003/05584	2008 Laderer "Landschaft groß"	03.11.2008			400,00	0,00	0,00	0,00	0,00	400,00
5/0110003/05585	2008 Sedmik, 2 Aquarelle Regentag, 2008 und Minoritenkl	31.12.2008			600,00	0,00	0,00	0,00	0,00	600,00
5/0110003/05587	2009 Welser Aquarell "Mohn-Fantasie", 1997	02.10.2009			315,00	0,00	0,00	0,00	0,00	315,00
5/0110003/05588	2009 Bild der Caritas-Ausstellung "Spüren"	31.12.2009			45,00	0,00	0,00	0,00	0,00	45,00
5/0110003/05589	2009 Bild aufkaschieren "Teil des Weltrekordbildes"	31.12.2009			84,00	0,00	0,00	0,00	0,00	84,00
5/0110003/05590	2011 Kolendic "Karner Tulln" und "Knabe im Schatten"	26.09.2011			4.800,00	0,00	0,00	0,00	0,00	4.800,00
5/0110003/05591	2012 Kolendic "Regentag" und "Alte Donauebühne"	20.11.2012			3.000,00	0,00	0,00	0,00	0,00	3.000,00
5/0110003/05592	2014 Gansterer 3 Bilder aus der Serie "Mathemagische Bilc	20.10.2014			3.300,00	0,00	0,00	0,00	0,00	3.300,00
5/0110003/05593	2015 Fellin, "Tullnallegorie 2015" (Karner)	12.11.2015			1.120,00	0,00	0,00	0,00	0,00	1.120,00
5/0110003/05594	2016 Drago J. Prelog "T"	11.02.2016			141,25	0,00	0,00	0,00	0,00	141,25
5/0110003/05595	2017 Drago J. Prelog 4 Bilder "U", "L", "L", "N"	29.03.2017			565,00	0,00	0,00	0,00	0,00	565,00
5/0400001/05586	2009 2 Medaillen (landwirt. Gewerbeausstellung 1911 und l	08.09.2009			300,00	0,00	0,00	0,00	0,00	300,00
<b>320000</b>	<b>MUSIKSCHULE</b>				<b>107.626,53</b>	<b>8.980,90</b>	<b>0,00</b>	<b>0,00</b>	<b>17.391,12</b>	<b>99.216,31</b>
<b>1010</b>	<b>Immaterielle Vermögenswerte</b>				<b>97,15</b>	<b>0,00</b>	<b>0,00</b>	<b>0,00</b>	<b>97,15</b>	<b>0,00</b>
5/0440001/05847	2018 Software Implementierung EDWIN	01.02.2018	0,0	5,0	0,00	0,00	0,00	0,00	0,00	0,00
5/0440001/06538	2019 1. HJ Software	03.04.2019	0,0	5,0	97,15	0,00	0,00	0,00	97,15	0,00
<b>1022</b>	<b>Gebäude und Bauten</b>				<b>5.190,01</b>	<b>0,00</b>	<b>0,00</b>	<b>0,00</b>	<b>1.153,34</b>	<b>4.036,67</b>
3/0120001/04458	2012 Heizung	31.12.2012	3,5	15,0	5.190,01	0,00	0,00	0,00	1.153,34	4.036,67
<b>1026</b>	<b>Amts-, Betriebs- und Geschäftsausstattung</b>				<b>107.209,91</b>	<b>8.980,90</b>	<b>0,00</b>	<b>0,00</b>	<b>16.894,47</b>	<b>99.296,34</b>
5/0040010/06591	2021 Sitzbänke Vorplatz Musikschule	24.06.2021	7,0	10,0	3.288,00	0,00	0,00	0,00	411,00	2.877,00
5/0100005/04465	2015 Möbel	15.04.2015	1,0	10,0	84,21	0,00	0,00	0,00	42,11	42,10
5/0100005/06540	2012 Möbel	18.12.2012	0,0	10,0	0,00	0,00	0,00	0,00	0,00	0,00
5/0110001/05846	2018 Bodenbelag und Wandverkleidungen	15.10.2018	0,0	5,0	595,85	0,00	0,00	0,00	595,85	0,00
5/0110002/04454	2010 Einrichtungs- und Ausstattungsgegenstände	31.12.2010	0,0	10,0	0,00	0,00	0,00	0,00	0,00	0,00

Ansatz MVAG Konto	Bezeichnung	Inbetrieb- nahme	RND	ND	Buchwert 31.12.2022	Zugänge/ + Umbuchungen -	Abgänge/	Wertaufholung+/ Wertminderung-	Abschreibung	Buchwert 31.12.2023
5/0110002/04456	2011 Einrichtungs- und Ausstattungsgegenstände	28.11.2011	0,0	10,0	0,00	0,00	0,00	0,00	0,00	0,00
5/0110002/04461	2013 Einrichtungs- und Ausstattungsgegenstände	01.07.2013	0,0	10,0	26,83	0,00	0,00	0,00	26,83	0,00
5/0110002/04467	2016 Einrichtungs- und Ausstattungsgegenstände	27.09.2016	2,5	10,0	149,50	0,00	0,00	0,00	42,71	106,79
5/0110002/06711	10 Stk. Plexiglas Trennwand 2 tlg. mit Schanieren Rg. 200€	19.05.2020	10,0	10,0	0,00	0,00	0,00	0,00	0,00	0,00
5/0180003/04457	2012 Arbeitsplatzausstattung	18.06.2012	0,0	4,0	0,00	0,00	0,00	0,00	0,00	0,00
5/0180003/04462	2013 Arbeitsplatzausstattung	05.11.2013	0,0	4,0	0,00	0,00	0,00	0,00	0,00	0,00
5/0180003/04464	2014 Arbeitsplatzausstattung	11.12.2014	0,0	4,0	0,00	0,00	0,00	0,00	0,00	0,00
5/0180003/04468	2016 Arbeitsplatzausstattung	21.03.2016	0,0	4,0	0,00	0,00	0,00	0,00	0,00	0,00
5/0180003/06537	2019 1. HJ Arbeitsplatzausstattung	09.04.2019	0,0	4,0	0,00	0,00	0,00	0,00	0,00	0,00
5/0180003/06686	2019 Lenovo ThinkPad E590	19.08.2019	0,0	4,0	125,87	0,00	0,00	0,00	125,87	0,00
5/0180003/06711	2 Stk. ProSupport Art: 710008 Dell HY9BDK2	15.10.2020	0,5	4,0	2.150,10	0,00	0,00	0,00	1.433,40	716,70
5/0180003/06715	3 Stk. Notebooks, Lenovov Campus ThinkPadL15	27.11.2020	0,5	4,0	954,32	0,00	0,00	0,00	636,21	318,11
5/0180003/06754	3 Stk. LENOVO ThinkPad E14 20RA0001MGE - Fa. Cyber	29.11.2021	1,5	4,0	1.356,24	0,00	0,00	0,00	542,50	813,74
5/0180003/06766	Apple iPad Pro 12.9 (6.Generation) WiFi 256 GB, Silber iPc	22.03.2023	3,0	4,0	0,00	1.505,00	0,00	0,00	376,25	1.128,75
5/0180003/06771	Apple iMac Pro 27" Retina 5K 2020 MXWU2D, A Intel i5 3,3 Gh	28.11.2023	3,5	4,0	0,00	2.105,90	0,00	0,00	263,24	1.842,66
5/0290007/04413	2002 Musikinstrumente	25.10.2002	0,0	20,0	0,00	0,00	0,00	0,00	0,00	0,00
5/0290007/04416	2003 Musikinstrumente	10.11.2003	0,0	20,0	141,00	0,00	0,00	0,00	141,00	0,00
5/0290007/04420	2004 Musikinstrumente	02.11.2004	0,5	20,0	416,99	0,00	0,00	0,00	277,99	139,00
5/0290007/04422	2005 Musikinstrumente	26.09.2005	1,5	20,0	1.492,60	0,00	0,00	0,00	597,04	895,56
5/0290007/04423	2006 Musikinstrumente	31.07.2006	2,5	20,0	3.151,75	0,00	0,00	0,00	900,50	2.251,25
5/0290007/04424	2007 Musikinstrumente	16.10.2007	3,5	20,0	4.909,50	0,00	0,00	0,00	1.091,00	3.818,50
5/0290007/04425	2008 Musikinstrumente	27.10.2008	4,5	20,0	6.020,25	0,00	0,00	0,00	1.094,59	4.925,66
5/0290007/04427	2009 Musikinstrumente	12.05.2009	5,0	20,0	2.377,50	0,00	0,00	0,00	396,25	1.981,25
5/0290007/04429	2010 Musikinstrumente	01.03.2010	6,0	20,0	1.028,33	0,00	0,00	0,00	146,90	881,43
5/0290007/04432	2011 Musikinstrumente	04.10.2011	7,5	20,0	2.789,06	0,00	0,00	0,00	328,12	2.460,94
5/0290007/04440	2012 Musikinstrumente	16.10.2012	8,5	20,0	3.112,68	0,00	0,00	0,00	327,65	2.785,03
5/0290007/04441	2013 Musikinstrumente	29.10.2013	9,5	20,0	3.585,75	0,00	0,00	0,00	341,50	3.244,25
5/0290007/04442	2014 Musikinstrumente	31.12.2014	10,5	20,0	10.714,55	0,00	0,00	0,00	931,70	9.782,85
5/0290007/04443	2015 Musikinstrumente	16.12.2015	11,5	20,0	2.587,50	0,00	0,00	0,00	207,00	2.380,50
5/0290007/04444	2016 Musikinstrumente	30.12.2016	12,5	20,0	2.997,00	0,00	0,00	0,00	222,00	2.775,00
5/0290007/04445	2017 Musikinstrumente	15.11.2017	13,5	20,0	2.501,25	0,00	0,00	0,00	172,50	2.328,75
5/0290007/05845	2018 Musikinstrumente	31.12.2018	14,5	20,0	7.813,60	0,00	0,00	0,00	504,10	7.309,50
5/0290007/06482	2001 Musikinstrumente	31.12.2001	0,0	20,0	0,00	0,00	0,00	0,00	0,00	0,00
5/0290007/06483	2000 Musikinstrumente	31.12.2000	0,0	20,0	0,00	0,00	0,00	0,00	0,00	0,00
5/0290007/06484	1999 Musikinstrumente	31.12.1999	0,0	20,0	0,00	0,00	0,00	0,00	0,00	0,00
5/0290007/06485	2019 Musikinstrumente	24.09.2019	20,0	20,0	0,00	0,00	0,00	0,00	0,00	0,00
5/0290007/06486	Einfachpedalharfe Ahornholz 006D + Harfensack Fa. Peter	03.10.2019	15,5	20,0	5.441,49	0,00	0,00	0,00	329,79	5.111,70
5/0290007/06487	Jupiter Kinderquerflöte, Fa. Wiener Flötenwerkstatt	23.09.2019	15,5	20,0	506,30	0,00	0,00	0,00	30,68	475,62
5/0290007/06488	Jupiter Querflöte, Fa. Wiener Flötenwerkstatt	23.09.2019	15,5	20,0	599,56	0,00	0,00	0,00	36,34	563,22

Ansatz MVAG Konto	Bezeichnung	Inbetrieb- nahme	RND	ND	Buchwert 31.12.2022	Zugänge/ + Umbuchungen -	Abgänge/	Wertaufholung+/ Wertminderung-	Abschreibung	Buchwert 31.12.2023
5/0290007/06489	C-Trompete	17.07.2019	15,5	20,0	3.456,75	0,00	0,00	0,00	209,50	3.247,25
5/0290007/06490	Böhmische Harfe, 33-saitig; André Schubert	27.09.2019	15,5	20,0	1.699,10	0,00	0,00	0,00	102,98	1.596,12
5/0290007/06491	Yamaha Stage Piano, 88-Tasten, Natural-Wood-Graded-H	17.12.2019	15,5	20,0	1.748,17	0,00	0,00	0,00	105,95	1.642,22
5/0290007/06805	Yamaha Personal Piano Art: P515B	13.10.2020	16,5	20,0	1.485,75	0,00	0,00	0,00	84,90	1.400,85
5/0290007/06807	Artist Marimba 2MBA2HRV50	17.12.2020	16,5	20,0	12.687,50	0,00	0,00	0,00	725,00	11.962,50
5/0290007/06808	ROLAND Stagepiano FP90X, schwarz matt 88 + Keyboard.	18.05.2021	17,0	20,0	1.460,70	0,00	0,00	0,00	81,15	1.379,55
5/0290007/06809	LD Systems Maui 28 G2, kompaktes Plug und Play Säulen	09.08.2021	17,5	20,0	1.360,13	0,00	0,00	0,00	73,52	1.286,61
5/0290007/06810	1 Kontrabass Robusto Gr. 3/4 + Basshülle Bassico II + Bas	07.09.2021	17,5	20,0	1.655,67	0,00	0,00	0,00	89,50	1.566,17
5/0290007/06811	YAMAHA Saxophon YAS-280 Art: 02975	17.09.2021	17,5	20,0	920,37	0,00	0,00	0,00	49,75	870,62
5/0290007/06812	YAMAHA Querflöte YFL-212 Art: 7500	20.09.2021	20,0	20,0	0,00	0,00	0,00	0,00	0,00	0,00
5/0290007/06813	Kinderaltsaxophon ROY BENSON AS-201	27.09.2021	20,0	20,0	0,00	0,00	0,00	0,00	0,00	0,00
5/0290007/06814	1 Leihklarinette Art: 162 KH 621 mit Tuning inkl. Mundstück	04.10.2021	17,5	20,0	1.293,15	0,00	0,00	0,00	69,90	1.223,25
5/0290007/06815	1 Thomann FL-100 Junior Flute Art: 218867, 1 Thomann T/	19.10.2021	17,5	20,0	3.218,07	0,00	0,00	0,00	173,95	3.044,12
5/0290007/06816	3 Stk. LENOVO ThinkPad E14 2ORA001MGE	29.11.2021	20,0	20,0	0,00	0,00	0,00	0,00	0,00	0,00
5/0290007/06817	Jazzflügelhorn Marke Vortuba	14.06.2022	18,0	20,0	2.375,00	0,00	0,00	0,00	125,00	2.250,00
5/0290007/06818	Schulhackenharfe 26 Saiten 11 Hacken	27.09.2022	18,5	20,0	1.817,40	0,00	0,00	0,00	93,20	1.724,20
5/0290007/06819	1 Bariton Art: 173763	10.10.2022	18,5	20,0	901,87	0,00	0,00	0,00	46,25	855,62
5/0290007/06820	Querflöte Art: 77698	16.11.2022	20,0	20,0	0,00	0,00	0,00	0,00	0,00	0,00
5/0290007/06821	Bassverstärker Markbass CMD102P 300/500 Watt	17.01.2023	20,0	20,0	0,00	990,00	0,00	0,00	990,00	0,00
5/0290007/06822	Klarinette SCHREIBER Art: 09622 WS2612-2T-0GB	17.01.2023	19,0	20,0	0,00	1.290,00	0,00	0,00	64,50	1.225,50
5/0290007/06823	Wiener Trompete Art: 78612	17.01.2023	19,0	20,0	0,00	2.100,00	0,00	0,00	105,00	1.995,00
5/0290007/06824	Altsaxophon YAMAHA YAS-280	28.06.2023	20,0	20,0	0,00	990,00	0,00	0,00	990,00	0,00
5/0320001/04460	2012 Fotografische Ausrüstung	18.09.2012	0,0	6,0	0,00	0,00	0,00	0,00	0,00	0,00
5/0330001/04466	2015 Telefonanlagen, ....	05.03.2015	0,0	5,0	0,00	0,00	0,00	0,00	0,00	0,00
5/0330001/06674	Handy A1 Apple iPhone 11 64GB schwarz	10.12.2019	0,5	5,0	212,70	0,00	0,00	0,00	141,80	70,90
5/0340002/04455	2011 Küchengeräte, ....	16.11.2011	0,0	10,0	0,00	0,00	0,00	0,00	0,00	0,00
5/0350004/06539	2012 Erweiterung Tonanlage	07.12.2012	0,0	10,0	0,00	0,00	0,00	0,00	0,00	0,00
5/0410001/06638	2019 Sonstiges Inventar	04.09.2019	5,0	5,0	0,00	0,00	0,00	0,00	0,00	0,00
<b>1311</b>	<b>Investitionszuschüsse von Trägern öffentlichen Rechts</b>				<b>-4.103,89</b>	<b>0,00</b>	<b>0,00</b>	<b>0,00</b>	<b>-673,14</b>	<b>-3.430,75</b>
5/0290007/06728	KT 2007 Musikinstrumente	26.11.2007	2,5	20,0	-1.218,00	0,00	0,00	0,00	-348,00	-870,00
5/0290007/06729	KT 2011 Musikinstrumente	27.12.2011	6,5	20,0	-697,50	0,00	0,00	0,00	-93,00	-604,50
5/0290007/06730	KT 2012 Musikinstrumente	31.12.2012	7,5	20,0	-1.058,59	0,00	0,00	0,00	-124,54	-934,05
5/0290007/06732	KT 2014 Musikinstrumente	28.01.2014	9,5	20,0	-1.129,80	0,00	0,00	0,00	-107,60	-1.022,20
<b>1313</b>	<b>Investitionszuschüsse von übrigen</b>				<b>-766,65</b>	<b>0,00</b>	<b>0,00</b>	<b>0,00</b>	<b>-80,70</b>	<b>-685,95</b>
5/0290007/06731	KT 2013 Musikinstrumente	30.09.2013	8,5	20,0	-766,65	0,00	0,00	0,00	-80,70	-685,95

Ansatz MVAG Konto	Bezeichnung	Inbetrieb- nahme	RND	ND	Buchwert 31.12.2022	Zugänge/ + Umbuchungen -	Abgänge/ -	Wertaufholung+/ Wertminderung-	Abschreibung	Buchwert 31.12.2023
<b>325000 Gartensommer 2018</b>					<b>-20.190,49</b>	<b>0,00</b>	<b>0,00</b>	<b>0,00</b>	<b>3.168,36</b>	<b>-23.358,85</b>
<b>1010</b>	<b>Immaterielle Vermögenswerte</b>				<b>0,00</b>	<b>0,00</b>	<b>0,00</b>	<b>0,00</b>	<b>0,00</b>	<b>0,00</b>
5/0440001/06441	2018 GREEN ART-Website, Programmierung, AG Media	19.06.2018	0,0	5,0	0,00	0,00	0,00	0,00	0,00	0,00
<b>1021</b>	<b>Grundstücke, Grundstückseinrichtungen und Infrastruktur</b>				<b>108.689,33</b>	<b>0,00</b>	<b>0,00</b>	<b>0,00</b>	<b>3.825,77</b>	<b>104.863,56</b>
3/0070003/06071	2017 Schiffstation inkl. Vorplatzgestaltung	14.12.2017	26,5	33,0	9.494,18	0,00	0,00	0,00	345,24	9.148,94
3/0070003/06438	2018 Vorplatz Schiffstation	20.11.2018	27,5	33,0	97.546,02	0,00	0,00	0,00	3.422,67	94.123,35
3/0070003/06443	2018 Egon Schiele Museum Vorplatz	10.07.2018	27,5	33,0	1.649,13	0,00	0,00	0,00	57,86	1.591,27
<b>1024</b>	<b>Sonderanlagen</b>				<b>69.434,26</b>	<b>0,00</b>	<b>0,00</b>	<b>0,00</b>	<b>2.481,21</b>	<b>66.953,05</b>
3/0070003/06072	2017 Crazy Trees Kreisverkehre, Anton Starkl GesmbH	29.12.2017	26,5	33,0	35.208,35	0,00	0,00	0,00	1.280,30	33.928,05
5/0070003/06439	2018 Gartenkunstwerke	17.09.2018	27,5	33,0	34.225,91	0,00	0,00	0,00	1.200,91	33.025,00
<b>1026</b>	<b>Amts-, Betriebs- und Geschäftsausstattung</b>				<b>31.425,19</b>	<b>0,00</b>	<b>0,00</b>	<b>0,00</b>	<b>4.967,91</b>	<b>26.457,28</b>
5/0040010/06440	2018 Bänke	10.09.2018	4,5	10,0	16.654,03	0,00	0,00	0,00	3.028,01	13.626,02
5/0040012/06437	2018 Infotafeln	01.05.2018	9,0	15,0	9.114,96	0,00	0,00	0,00	911,50	8.203,46
5/0110002/06442	2018 Einrichtung und Ausstattung	31.12.2018	4,5	10,0	5.656,20	0,00	0,00	0,00	1.028,40	4.627,80
<b>1311</b>	<b>Investitionszuschüsse von Trägern öffentlichen Rechts</b>				<b>-229.739,27</b>	<b>0,00</b>	<b>0,00</b>	<b>0,00</b>	<b>-8.106,53</b>	<b>-221.632,74</b>
3/0070003/07074	2018 Förderung ecoplus	23.05.2018	27,0	33,0	-149.807,33	0,00	0,00	0,00	-5.350,26	-144.457,07
3/0070003/07108	2019 Förderung ecoplus	11.04.2019	28,0	33,0	-79.931,94	0,00	0,00	0,00	-2.756,27	-77.175,67
<b>340000 SCHIELE MUSEUM</b>					<b>486.301,20</b>	<b>0,00</b>	<b>0,00</b>	<b>0,00</b>	<b>2.765,67</b>	<b>483.535,53</b>
<b>1010</b>	<b>Immaterielle Vermögenswerte</b>				<b>0,00</b>	<b>0,00</b>	<b>0,00</b>	<b>0,00</b>	<b>0,00</b>	<b>0,00</b>
5/0420001/06551	2014 Sprecherrechte Soundfiles am Schiele-Weg	18.04.2014	0,0	5,0	0,00	0,00	0,00	0,00	0,00	0,00
<b>1021</b>	<b>Grundstücke, Grundstückseinrichtungen und Infrastruktur</b>				<b>98.484,35</b>	<b>0,00</b>	<b>0,00</b>	<b>0,00</b>	<b>3.475,35</b>	<b>95.009,00</b>
3/0040001/05681	2017 Schiele Museum Vorplatzgestaltung	31.12.2017	26,5	33,0	15.486,29	0,00	0,00	0,00	563,14	14.923,15
3/0040001/05682	2018 Schiele Museum Vorplatzgestaltung	31.12.2018	27,5	33,0	82.998,06	0,00	0,00	0,00	2.912,21	80.085,85
<b>1027</b>	<b>Kulturgüter</b>				<b>407.332,97</b>	<b>0,00</b>	<b>0,00</b>	<b>0,00</b>	<b>0,00</b>	<b>407.332,97</b>
5/0110003/05737	2005 Egon Schiele - Bildnis "Marie Schiele", 1907, J. Kallir	06.04.2005			120.000,00	0,00	0,00	0,00	0,00	120.000,00
5/0110003/05738	2001 Totenmaske Adolf Eugen Schiele	22.01.2001			1.816,82	0,00	0,00	0,00	0,00	1.816,82
5/0110003/05739	1999 Bild (Elke Rasper)	04.03.1999			1.453,46	0,00	0,00	0,00	0,00	1.453,46
5/0110003/05740	1999 Bücher (Fr. Engelmann)	31.12.1999			363,36	0,00	0,00	0,00	0,00	363,36
5/0110003/05741	1997 Egon Schiele - Landschaft, 1907 (Klaus Neuberger)	30.06.1997			18.773,82	0,00	0,00	0,00	0,00	18.773,82
5/0110003/05742	1996 Egon Schiele - "Hund von Edith Schiele", "Mädchen n	16.08.1996			90.841,04	0,00	0,00	0,00	0,00	90.841,04
5/0110003/05743	1993 Ankauf von Mag. Peter Kovacek	06.05.1993			3.303,31	0,00	0,00	0,00	0,00	3.303,31
5/0110003/05744	1993 Egon Schiele - "Russischer Kriegsgefangener", 1916	09.12.1993			51.476,59	0,00	0,00	0,00	0,00	51.476,59
5/0110003/05745	1991 Egon Schiele - "Verschneiter Weingarten, im Hintergr	20.12.1991			112.037,29	0,00	0,00	0,00	0,00	112.037,29
5/0110003/05746	1989 Ankauf von Alexander Jesina	19.12.1989			7.267,28	0,00	0,00	0,00	0,00	7.267,28

Ansatz MVAG Konto	Bezeichnung	Inbetrieb- nahme	RND	ND	Buchwert 31.12.2022	Zugänge/ + Umbuchungen -	Abgänge/ -	Wertaufholung+/ Wertminderung-	Abschreibung	Buchwert 31.12.2023
<b>1311</b>	<b>Investitionszuschüsse von Trägern öffentlichen Rechts</b>				<b>-19.516,12</b>	<b>0,00</b>	<b>0,00</b>	<b>0,00</b>	<b>-709,68</b>	<b>-18.806,44</b>
3/0040001/06592	2019 Vorplatzgestaltung Schiele-Museum - Förderung	09.08.2019	26,5	31,0	-19.516,12	0,00	0,00	0,00	-709,68	-18.806,44
<b>340100 SCHIELE GEBURTSHAUS</b>					<b>6.840,99</b>	<b>0,00</b>	<b>0,00</b>	<b>0,00</b>	<b>3.242,48</b>	<b>3.598,51</b>
<b>1026</b>	<b>Amts-, Betriebs- und Geschäftsausstattung</b>				<b>6.840,99</b>	<b>0,00</b>	<b>0,00</b>	<b>0,00</b>	<b>3.242,48</b>	<b>3.598,51</b>
5/0110002/06689	2019 Werbestellen System Combiflex DF60-D mit LED-Hint	19.02.2019	5,0	10,0	4.318,21	0,00	0,00	0,00	719,70	3.598,51
5/0410001/06436	2018 Sonstiges Inventar (Maßnahmen Schiele am neuen B	31.12.2018	0,0	5,0	2.522,78	0,00	0,00	0,00	2.522,78	0,00
<b>340200 VIRTULLEUM</b>					<b>-32.768,91</b>	<b>0,00</b>	<b>0,00</b>	<b>0,00</b>	<b>-3.190,87</b>	<b>-29.578,04</b>
<b>1026</b>	<b>Amts-, Betriebs- und Geschäftsausstattung</b>				<b>1.280,61</b>	<b>0,00</b>	<b>0,00</b>	<b>0,00</b>	<b>592,41</b>	<b>688,20</b>
5/0110002/07150	Schulte Fachbodenregal (2000 x 600 x 4078 mm)	20.12.2021	10,0	10,0	0,00	0,00	0,00	0,00	0,00	0,00
5/0180003/06714	Lenovo ThinkStation P340 i9-10900K 32GB DDR4 512GB	23.11.2020	0,5	4,0	594,61	0,00	0,00	0,00	396,41	198,20
5/0440001/07102	Software AUGIAS-Museum 5.1 Express	06.12.2021	2,5	5,0	686,00	0,00	0,00	0,00	196,00	490,00
<b>1311</b>	<b>Investitionszuschüsse von Trägern öffentlichen Rechts</b>				<b>-34.049,52</b>	<b>0,00</b>	<b>0,00</b>	<b>0,00</b>	<b>-3.783,28</b>	<b>-30.266,24</b>
5/0110002/07164	LEADER-Förderung Virtulleum Agrarmarkt Austria	01.04.2022	8,0	10,0	-34.049,52	0,00	0,00	0,00	-3.783,28	-30.266,24
<b>340300 REGENTAG</b>					<b>0,00</b>	<b>1.248,36</b>	<b>0,00</b>	<b>0,00</b>	<b>83,22</b>	<b>1.165,14</b>
<b>1021</b>	<b>Grundstücke, Grundstückseinrichtungen und Infrastruktur</b>				<b>0,00</b>	<b>1.248,36</b>	<b>0,00</b>	<b>0,00</b>	<b>83,22</b>	<b>1.165,14</b>
3/0040012/01170	Betonfundament und Infoschild Regentag	06.06.2023	14,0	15,0	0,00	1.248,36	0,00	0,00	83,22	1.165,14
<b>341000 RÖMERMUSEUM</b>					<b>307.699,74</b>	<b>7.363,57</b>	<b>0,00</b>	<b>0,00</b>	<b>14.874,31</b>	<b>300.189,00</b>
<b>1021</b>	<b>Grundstücke, Grundstückseinrichtungen und Infrastruktur</b>				<b>33.619,11</b>	<b>0,00</b>	<b>0,00</b>	<b>0,00</b>	<b>2.923,40</b>	<b>30.695,71</b>
3/0040001/05926	2001 Vorplatz Mark Aurel Park inkl. Wege	31.12.2001	10,5	33,0	33.619,11	0,00	0,00	0,00	2.923,40	30.695,71
<b>1022</b>	<b>Gebäude und Bauten</b>				<b>205.057,66</b>	<b>0,00</b>	<b>0,00</b>	<b>0,00</b>	<b>7.195,01</b>	<b>197.862,65</b>
3/0060001/05928	2001 Kauf renoviertes Frauenkloster	31.12.2001	27,5	50,0	205.057,66	0,00	0,00	0,00	7.195,01	197.862,65
<b>1024</b>	<b>Sonderanlagen</b>				<b>72.967,41</b>	<b>0,00</b>	<b>0,00</b>	<b>0,00</b>	<b>3.944,18</b>	<b>69.023,23</b>
3/0040006/05925	2001 Brücke Mark Aurel Park-Donaulände	31.12.2001	17,5	40,0	72.967,41	0,00	0,00	0,00	3.944,18	69.023,23
<b>1026</b>	<b>Amts-, Betriebs- und Geschäftsausstattung</b>				<b>15.324,88</b>	<b>7.363,57</b>	<b>0,00</b>	<b>0,00</b>	<b>2.646,89</b>	<b>20.041,56</b>
5/0100005/06709	Sitzruhen (3 Stk. 2er- und 1 Stk. 4er-Sitzruhen)	14.12.2021	7,5	10,0	3.340,50	0,00	0,00	0,00	393,00	2.947,50
5/0110002/04389	2013 Einrichtungs- und Ausstattungsgegenstände (Bilderra	11.03.2013	0,0	10,0	0,00	0,00	0,00	0,00	0,00	0,00
5/0110002/04390	2015 Einrichtungs- und Ausstattungsgegenstände (Feuersi	14.09.2015	1,5	10,0	250,00	0,00	0,00	0,00	100,00	150,00
5/0110002/07154	Zeitleiste Römermuseum	11.01.2022	8,0	10,0	6.262,20	0,00	0,00	0,00	695,80	5.566,40
5/0110002/07185	Schiebetür Kulturvermittlungsraum	16.03.2023	9,0	10,0	0,00	2.940,00	0,00	0,00	294,00	2.646,00
5/0110002/07194	Aluminium-Vorhang Virtulleum	24.11.2023	9,5	10,0	0,00	2.350,00	0,00	0,00	117,50	2.232,50
5/0130002/06638	Videoüberwachungsanlage Stadtmuseum Tulln	02.01.2023	9,0	10,0	5.000,00	2.073,57	0,00	0,00	707,36	6.366,21
5/0180003/06687	Lenovo ThinkCentre M720t Tower	13.08.2019	0,0	4,0	73,33	0,00	0,00	0,00	73,33	0,00

Ansatz MVAG Konto	Bezeichnung	Inbetrieb- nahme	RND	ND	Buchwert 31.12.2022	Zugänge/ + Umbuchungen	Abgänge/ -	Wertaufholung+/ Wertminderung-	Abschreibung	Buchwert 31.12.2023
5/0330001/06673	Monitor iiyama ProLite LE6540UHS-B1 mit Mediaplayer B1	20.12.2019	0,5	5,0	398,85	0,00	0,00	0,00	265,90	132,95
<b>1027</b>	<b>Kulturgüter</b>				<b>0,00</b>	<b>0,00</b>	<b>0,00</b>	<b>0,00</b>	<b>0,00</b>	<b>0,00</b>
5/0400001/06549	Sammlung/Exponate Römermuseum lt. Objektliste Römermu	01.01.1900			0,00	0,00	0,00	0,00	0,00	0,00
<b>1313</b>	<b>Investitionszuschüsse von übrigen</b>				<b>-19.269,32</b>	<b>0,00</b>	<b>0,00</b>	<b>0,00</b>	<b>-1.835,17</b>	<b>-17.434,15</b>
3/0040001/06824	KT 2001 Vorplatz Mark Aurel Park inkl. Wege KT	31.12.2001	9,5	33,0	-19.269,32	0,00	0,00	0,00	-1.835,17	-17.434,15
<b>341100 Römermuseum Adaptierung</b>					<b>21.326,75</b>	<b>0,00</b>	<b>0,00</b>	<b>0,00</b>	<b>3.630,42</b>	<b>17.696,33</b>
<b>1026</b>	<b>Amts-, Betriebs- und Geschäftsausstattung</b>				<b>82.620,50</b>	<b>0,00</b>	<b>0,00</b>	<b>0,00</b>	<b>11.802,92</b>	<b>70.817,58</b>
5/0100005/06684	Mobiliar Römermuseum NEU	07.02.2020	6,0	10,0	75.249,61	0,00	0,00	0,00	10.749,94	64.499,67
5/0350004/06680	2020 Bleuchtung Römermuseum NEU	24.06.2020	6,0	10,0	7.370,89	0,00	0,00	0,00	1.052,98	6.317,91
<b>1311</b>	<b>Investitionszuschüsse von Trägern öffentlichen Rechts</b>				<b>-61.293,75</b>	<b>0,00</b>	<b>0,00</b>	<b>0,00</b>	<b>-8.172,50</b>	<b>-53.121,25</b>
5/0110002/07114	2020 Förderung Neugestaltung Römermuseum	07.12.2020	6,5	10,0	-61.293,75	0,00	0,00	0,00	-8.172,50	-53.121,25
<b>360000 AUSSTELLUNGEN/MUSEEN MINORITENKLOSTER</b>					<b>20.237,88</b>	<b>0,00</b>	<b>0,00</b>	<b>0,00</b>	<b>-3.281,11</b>	<b>23.518,99</b>
<b>1026</b>	<b>Amts-, Betriebs- und Geschäftsausstattung</b>				<b>20.413,23</b>	<b>0,00</b>	<b>0,00</b>	<b>0,00</b>	<b>3.906,39</b>	<b>16.506,84</b>
5/0100005/06675	2015 Möbel Schiele am Bahnhof	17.06.2015	1,0	10,0	84,00	0,00	0,00	0,00	42,00	42,00
5/0110002/05571	2009 Gipskartonplatten für Ausstellungswände Minoritenklo	01.04.2009	0,0	10,0	0,00	0,00	0,00	0,00	0,00	0,00
5/0110002/06674	2015 Zeichnung Kinderstation für Kindererlebnis-Tour Schie	23.06.2015	1,0	10,0	90,00	0,00	0,00	0,00	45,00	45,00
5/0110002/06693	2019 Steckdosenverteiler samt Sockel für Regentag	02.07.2019	5,5	10,0	1.259,70	0,00	0,00	0,00	193,80	1.065,90
5/0130002/05570	2010 Austausch Wandler (auf RW-400-F) Notbeleuchtung I	10.11.2010	0,0	10,0	0,00	0,00	0,00	0,00	0,00	0,00
5/0180003/06548	2018 Arbeitsplatzausstattung (Lenovo ThinkPad L470 i5-73	10.04.2018	0,0	4,0	0,00	0,00	0,00	0,00	0,00	0,00
5/0280002/05337	2021 Treppenlift Zuckermuseum und Fotoarchiv	08.09.2021	7,5	10,0	14.047,03	0,00	0,00	0,00	1.652,59	12.394,44
5/0350004/05572	2009 3-Phasen Stromschienen (2x15m und 2x10.5m) und 4	01.04.2009	0,0	10,0	0,00	0,00	0,00	0,00	0,00	0,00
5/0350004/06677	2015 Comic-Automat	11.08.2015	1,5	10,0	1.011,50	0,00	0,00	0,00	404,60	606,90
5/0410001/05569	2015 Leha-Bilderschienen, Gleithaken und Perlenseile	15.04.2015	0,0	5,0	0,00	0,00	0,00	0,00	0,00	0,00
5/0440001/06676	2015 Kindervermittlungsprogramm Egon Schiele Geburtstags	16.07.2015	1,5	10,0	3.921,00	0,00	0,00	0,00	1.568,40	2.352,60
<b>1027</b>	<b>Kulturgüter</b>				<b>10.605,90</b>	<b>0,00</b>	<b>0,00</b>	<b>0,00</b>	<b>0,00</b>	<b>10.605,90</b>
5/0110003/05574	2005 Bilder aus Privatbesitz "Bgm. Lust 1848" und "Desser	01.01.1900			350,00	0,00	0,00	0,00	0,00	350,00
5/0110003/05747	2016 Josef Bramer "Kasparkostüm"	18.10.2016			1.500,00	0,00	0,00	0,00	0,00	1.500,00
5/0110003/05748	Brauer Arik "Die Baumseele", signierte Farbradierung, Nr.	31.12.2017			1.500,00	0,00	0,00	0,00	0,00	1.500,00
5/0400001/05573	2005 Subvention Urkundenbuch Dominikanerinnen	31.12.2005			5.000,00	0,00	0,00	0,00	0,00	5.000,00
5/0400001/05575	2002 Bilderrahmen mit Blattgold (150x150 cm), Farbpassep	29.11.2002			605,90	0,00	0,00	0,00	0,00	605,90
5/0400001/06546	2002 Abformung von einem Bischofskopf - Kopie	23.05.2002			950,00	0,00	0,00	0,00	0,00	950,00
5/0400003/06651	Buch "Mein Kampf" von 1939 mit Widmung Kreisleiter Tulln	08.12.2020			700,00	0,00	0,00	0,00	0,00	700,00

Ansatz MVAG Konto	Bezeichnung	Inbetrieb- nahme	RND	ND	Buchwert 31.12.2022	Zugänge/ + Umbuchungen	Abgänge/ -	Wertaufholung+/ Wertminderung-	Abschreibung	Buchwert 31.12.2023
<b>1311</b>	<b>Investitionszuschüsse von Trägern öffentlichen Rechts</b>				<b>-10.781,25</b>	<b>0,00</b>	<b>0,00</b>	<b>0,00</b>	<b>-7.187,50</b>	<b>-3.593,75</b>
5/0440001/07096	KT 2015 Kindervermittlungsprogramm Egon Schiele Gebur	31.12.2015	0,5	10,0	-10.781,25	0,00	0,00	0,00	-7.187,50	-3.593,75
<b>360100 Virtulleum</b>					<b>17.020,33</b>	<b>0,00</b>	<b>0,00</b>	<b>0,00</b>	<b>45.030,62</b>	<b>-28.010,29</b>
<b>1026</b>	<b>Amts-, Betriebs- und Geschäftsausstattung</b>				<b>138.410,33</b>	<b>0,00</b>	<b>0,00</b>	<b>0,00</b>	<b>61.100,62</b>	<b>77.309,71</b>
5/0040012/06663	Stationsmasten Virtulleum	02.10.2019	10,5	15,0	8.600,85	0,00	0,00	0,00	747,90	7.852,95
5/0100005/06678	Mobiliar Kassenbereich Stadtmuseum Tulln / Vitrinen	07.10.2019	5,5	10,0	31.984,87	0,00	0,00	0,00	4.920,75	27.064,12
5/0100005/06682	Mobiliar Virtulleum, Würfeltisch	08.10.2019	5,5	10,0	3.640,65	0,00	0,00	0,00	560,10	3.080,55
5/0100005/06685	Einrichtung Dauerausstellung "Frauenstift"	27.05.2020	6,0	10,0	14.538,08	0,00	0,00	0,00	2.076,87	12.461,21
5/0110002/06696	2019 Tabletswagen	14.02.2019	5,0	10,0	604,50	0,00	0,00	0,00	100,75	503,75
5/0330001/06669	Monitor iiyama ProLite LE4041UHS-B1 100.3cm (38,5") ink	11.10.2019	0,5	5,0	700,50	0,00	0,00	0,00	467,00	233,50
5/0330001/06670	Open Frame Monitor XVA 13,3" inkl. HD Mediaplayer, Zube	11.10.2019	0,5	5,0	426,00	0,00	0,00	0,00	284,00	142,00
5/0440001/06678	App und Website Virtulleum	19.09.2019	0,5	5,0	77.914,88	0,00	0,00	0,00	51.943,25	25.971,63
5/0440001/06679	Kindervermittlungsprogramm für das Schiele-Geburtshaus	26.02.2015	10,0	10,0	0,00	0,00	0,00	0,00	0,00	0,00
<b>1311</b>	<b>Investitionszuschüsse von Trägern öffentlichen Rechts</b>				<b>-121.390,00</b>	<b>0,00</b>	<b>0,00</b>	<b>0,00</b>	<b>-16.070,00</b>	<b>-105.320,00</b>
5/0110002/06709	2020 Förderung Virtulleum Kulturabteilung Land NÖ	16.04.2020	6,0	10,0	-50.190,00	0,00	0,00	0,00	-7.170,00	-43.020,00
5/0110002/07121	Förderung Virtulleum Stadterneuerung NÖ	01.03.2021	7,0	10,0	-71.200,00	0,00	0,00	0,00	-8.900,00	-62.300,00
<b>361000 STADTARCHIV</b>					<b>5.769,14</b>	<b>0,00</b>	<b>0,00</b>	<b>0,00</b>	<b>498,16</b>	<b>5.270,98</b>
<b>1021</b>	<b>Grundstücke, Grundstückseinrichtungen und Infrastruktur</b>				<b>4.779,82</b>	<b>0,00</b>	<b>0,00</b>	<b>0,00</b>	<b>222,32</b>	<b>4.557,50</b>
3/0330003/05979	2011 LWL-Anbindung Touristeninfo	20.12.2011	20,5	33,0	4.779,82	0,00	0,00	0,00	222,32	4.557,50
<b>1026</b>	<b>Amts-, Betriebs- und Geschäftsausstattung</b>				<b>1.482,65</b>	<b>0,00</b>	<b>0,00</b>	<b>0,00</b>	<b>399,17</b>	<b>1.083,48</b>
5/0100005/05312	2009 Bene Lift-Desk rechteckig T-Fuß Gestell	10.04.2009	0,0	10,0	0,00	0,00	0,00	0,00	0,00	0,00
5/0120001/05981	2012 Infrarothheizpaneelle	19.11.2012	3,5	15,0	385,05	0,00	0,00	0,00	85,57	299,48
5/0180001/05980	2012 EDV-Verkabelung und Steckdosen Bildarchiv im DG	19.11.2012	0,0	7,0	0,00	0,00	0,00	0,00	0,00	0,00
5/0180004/05983	2012 Kyocera/Monitor EIZO CG223W/Scanner Epson Expr	18.12.2012	0,0	8,0	0,00	0,00	0,00	0,00	0,00	0,00
5/0320001/05313	2013 Kamera-Set (Nikon D7100, inkl. 3 Objektive und Metz	27.11.2013	0,0	6,0	0,00	0,00	0,00	0,00	0,00	0,00
5/0440001/07103	Software AUGIAS-Express 7	06.12.2021	2,5	5,0	1.097,60	0,00	0,00	0,00	313,60	784,00
<b>1027</b>	<b>Kulturgüter</b>				<b>0,00</b>	<b>0,00</b>	<b>0,00</b>	<b>0,00</b>	<b>0,00</b>	<b>0,00</b>
5/0400001/06550	Sammlungen/Exponate Stadtarchiv lt. Archivverzeichnisse	01.01.1900			0,00	0,00	0,00	0,00	0,00	0,00
<b>1311</b>	<b>Investitionszuschüsse von Trägern öffentlichen Rechts</b>				<b>-493,33</b>	<b>0,00</b>	<b>0,00</b>	<b>0,00</b>	<b>-123,33</b>	<b>-370,00</b>
5/0440001/07104	Software AUGIAS-Espress 7, Landesförderung	06.12.2021	3,0	5,0	-493,33	0,00	0,00	0,00	-123,33	-370,00
<b>362000 DENKMALPFLEGE, ALTSTADTERHALTUNG</b>					<b>1.427.352,69</b>	<b>12.000,00</b>	<b>12.000,00</b>	<b>0,00</b>	<b>1.257,73</b>	<b>1.426.094,96</b>
<b>1027</b>	<b>Kulturgüter</b>				<b>1.569.860,81</b>	<b>12.000,00</b>	<b>12.000,00</b>	<b>0,00</b>	<b>1.257,73</b>	<b>1.568.603,08</b>
3/0060001/05676	1991 Ausstellungsraum Fächerturm Überdachung	31.12.1991	17,5	50,0	10.485,08	0,00	0,00	0,00	566,76	9.918,32
3/0060001/05678	1992 Ausstellungsraum Fächerturm Überdachung	31.12.1992	18,5	50,0	3.935,30	0,00	0,00	0,00	201,81	3.733,49

Ansatz MVAG Konto	Bezeichnung	Inbetrieb- nahme	RND	ND	Buchwert 31.12.2022	Zugänge/ + Umbuchungen -	Abgänge/ -	Wertaufholung+/ Wertminderung-	Abschreibung	Buchwert 31.12.2023
3/0060001/05679	1993 Ausstellungsraum Fächerturm Überdachung	31.12.1993	19,5	50,0	10.027,68	0,00	0,00	0,00	489,16	9.538,52
3/0060004/04361	Pest-/Dreifaltigkeitssäule Hauptplatz	01.01.1900			182.790,55	0,00	0,00	0,00	0,00	182.790,55
3/0060004/04362	Missionskreuz Minoritenplatz	01.01.1900			15.316,28	0,00	0,00	0,00	0,00	15.316,28
3/0060004/04365	2013 Denkmäler	08.11.2013			4.522,72	0,00	0,00	0,00	0,00	4.522,72
3/0060004/04400	2002 Denkmäler	31.12.2002			26.350,00	0,00	0,00	0,00	0,00	26.350,00
3/0060004/04401	2005 Denkmäler	22.02.2005			2.124,72	0,00	0,00	0,00	0,00	2.124,72
3/0060004/04529	Denkmal Egon Schiele Donaulände	01.01.1900			112.479,82	0,00	0,00	0,00	0,00	112.479,82
3/0060004/04533	Mariensäule Rathausplatz	01.01.1900			104.772,88	0,00	0,00	0,00	0,00	104.772,88
3/0060004/04534	Römisches Westtor Gedenktafel Ländgasse 1	01.01.1900			10.639,30	0,00	0,00	0,00	0,00	10.639,30
3/0060004/04610	Kapelle Am Anger	01.01.1900			43.404,85	0,00	0,00	0,00	0,00	43.404,85
3/0060004/05462	1976 Denkmäler Kosten aus AOHH - Bezeichnung 15. Vorl	01.01.1900			2.666,83	0,00	0,00	0,00	0,00	2.666,83
3/0060004/05463	1982 Denkmäler Kosten aus AOHH - Bezeichnung 15. Vorl	01.01.1900			16.767,47	0,00	0,00	0,00	0,00	16.767,47
3/0060004/05464	1983 Denkmäler Kosten aus AOHH - Bezeichnung 15. Vorl	01.01.1900			139.494,43	0,00	0,00	0,00	0,00	139.494,43
3/0060004/05524	1980 Stadtpark,-turm,-mauer Restaurierung/Umgestaltung	01.01.1900			14.556,89	0,00	0,00	0,00	0,00	14.556,89
3/0060004/05525	1982 Stadtpark,-turm,-mauer Restaurierung/Umgestaltung	01.01.1900			9.694,40	0,00	0,00	0,00	0,00	9.694,40
3/0060004/05526	1983 Stadtpark,-turm,-mauer Restaurierung/Umgestaltung	01.01.1900			197.622,26	0,00	0,00	0,00	0,00	197.622,26
3/0060004/05527	1983 Stadtturm,-mauer Restaurierung	01.01.1900			102.697,51	0,00	0,00	0,00	0,00	102.697,51
3/0060004/05528	1984 Stadtgraben Restaurierung	01.01.1900			750,21	0,00	0,00	0,00	0,00	750,21
3/0060004/05529	1987 Denkmäler Kosten aus AOHH	01.01.1900			1.998,50	0,00	0,00	0,00	0,00	1.998,50
3/0060004/05530	1990 Denkmäler Kosten aus AOHH	01.01.1900			12.209,04	0,00	0,00	0,00	0,00	12.209,04
3/0060004/05531	1989 Restaurierung Donaukapelle Langenlebarn	01.01.1900			10.174,20	0,00	0,00	0,00	0,00	10.174,20
3/0060004/05532	1990 Restaurierung Donaukapelle Langenlebarn	01.01.1900			473,97	0,00	0,00	0,00	0,00	473,97
3/0060004/05533	1991 Restaurierung Donaukapelle Langenlebarn	01.01.1900			94.318,41	0,00	0,00	0,00	0,00	94.318,41
3/0060004/05534	1992 Restaurierung Donaukapelle Langenlebarn	01.01.1900			26.383,10	0,00	0,00	0,00	0,00	26.383,10
3/0060004/05535	1993 Restaurierung Donaukapelle Langenlebarn	01.01.1900			6.319,68	0,00	0,00	0,00	0,00	6.319,68
3/0060004/05562	2013 Restaurierung Kulturdenkmäler	01.01.1900			10.927,14	0,00	0,00	0,00	0,00	10.927,14
3/0060004/05563	2014 Restaurierung Kulturdenkmäler	01.01.1900			11.864,95	0,00	0,00	0,00	0,00	11.864,95
3/0060004/05564	2015 Restaurierung Kulturdenkmäler	01.01.1900			149.940,34	0,00	0,00	0,00	0,00	149.940,34
3/0060004/05565	2016 Restaurierung Kulturdenkmäler	01.01.1900			92.204,37	0,00	0,00	0,00	0,00	92.204,37
3/0060004/05566	2017 Restaurierung Kulturdenkmäler	01.01.1900			25.159,07	0,00	0,00	0,00	0,00	25.159,07
3/0060004/05567	2018 Restaurierung Kulturdenkmäler	01.01.1900			116.788,86	0,00	0,00	0,00	0,00	116.788,86
3/0060004/06819	2023 Altstadttrinkbrunnen Parkanlagen	25.08.2023			0,00	6.000,00	6.000,00	0,00	0,00	0,00
3/0060004/06820	2023 Altstadttrinkbrunnen BMX	25.08.2023			0,00	6.000,00	6.000,00	0,00	0,00	0,00
<b>1311</b>	<b>Investitionszuschüsse von Trägern öffentlichen Rechts</b>				<b>-127.973,55</b>	<b>0,00</b>	<b>0,00</b>	<b>0,00</b>	<b>0,00</b>	<b>-127.973,55</b>
3/0060004/05687	2016 Restaurierung Kulturdenkmäler Förderung Bund	31.12.2016			-10.268,00	0,00	0,00	0,00	0,00	-10.268,00
3/0060004/06066	2018 Restaurierung Kulturdenkmäler Förderung Bund	31.12.2018			-32.300,00	0,00	0,00	0,00	0,00	-32.300,00
3/0060004/06806	KT 1984 Stadtgraben Restaurierung	01.01.1900			-29.069,13	0,00	0,00	0,00	0,00	-29.069,13
3/0060004/06807	KT 1991 Restaurierung Donaukapelle Langenlebarn	01.01.1900			-18.168,21	0,00	0,00	0,00	0,00	-18.168,21



Ansatz MVAG Konto	Bezeichnung	Inbetrieb- nahme	RND	ND	Buchwert 31.12.2022	Zugänge/ + Umbuchungen	Abgänge/ -	Wertaufholung+/ Wertminderung-	Abschreibung	Buchwert 31.12.2023
3/0060004/06808	KT 1992 Restaurierung Donaukapelle Langenlebern	01.01.1900			-18.168,21	0,00	0,00	0,00	0,00	-18.168,21
3/0060004/06811	KT 2015 Restaurierung Kulturdenkmäler	01.01.1900			-5.000,00	0,00	0,00	0,00	0,00	-5.000,00
3/0060004/06812	KT 2016 Restaurierung Kulturdenkmäler	01.01.1900			-5.000,00	0,00	0,00	0,00	0,00	-5.000,00
3/0060004/06813	KT 2018 Restaurierung Kulturdenkmäler	01.01.1900			-10.000,00	0,00	0,00	0,00	0,00	-10.000,00
<b>1313</b>	<b>Investitionszuschüsse von übrigen</b>				<b>-14.534,57</b>	<b>0,00</b>	<b>0,00</b>	<b>0,00</b>	<b>0,00</b>	<b>-14.534,57</b>
3/0060004/05714	1992 Restaurierung Donaukapelle Langenlebern Förderung	01.01.1900			-14.534,57	0,00	0,00	0,00	0,00	-14.534,57
<b>362200</b>	<b>RESTAURIERUNG KULTURDENKMÄLER</b>				<b>86.894,54</b>	<b>0,00</b>	<b>0,00</b>	<b>0,00</b>	<b>0,00</b>	<b>86.894,54</b>
<b>1022</b>	<b>Gebäude und Bauten</b>				<b>122.894,54</b>	<b>0,00</b>	<b>0,00</b>	<b>0,00</b>	<b>0,00</b>	<b>122.894,54</b>
3/0060004/05702	Kapelle Staasdorf	25.09.2019			122.894,54	0,00	0,00	0,00	0,00	122.894,54
<b>1311</b>	<b>Investitionszuschüsse von Trägern öffentlichen Rechts</b>				<b>-36.000,00</b>	<b>0,00</b>	<b>0,00</b>	<b>0,00</b>	<b>0,00</b>	<b>-36.000,00</b>
3/0060004/05704	Förderung Kapelle Staasdorf	05.12.2019			-36.000,00	0,00	0,00	0,00	0,00	-36.000,00
<b>363000</b>	<b>ORTSBILDPFLEGE</b>				<b>196.280,22</b>	<b>0,00</b>	<b>0,00</b>	<b>0,00</b>	<b>26.058,62</b>	<b>170.221,60</b>
<b>1010</b>	<b>Immaterielle Vermögenswerte</b>				<b>1.360,40</b>	<b>0,00</b>	<b>0,00</b>	<b>0,00</b>	<b>340,10</b>	<b>1.020,30</b>
5/0420001/05817	2018 Naturbestandsdaten EVN	15.06.2017	3,0	10,0	340,00	0,00	0,00	0,00	85,00	255,00
5/0420001/05818	2017 Naturbestandsdaten EVN	15.06.2017	3,0	10,0	680,40	0,00	0,00	0,00	170,10	510,30
5/0420001/06478	2019 1.HJ Naturbestandsdaten EVN	15.06.2017	3,0	10,0	340,00	0,00	0,00	0,00	85,00	255,00
<b>1021</b>	<b>Grundstücke, Grundstückseinrichtungen und Infrastruktur</b>				<b>328.747,37</b>	<b>0,00</b>	<b>0,00</b>	<b>0,00</b>	<b>33.355,75</b>	<b>295.391,62</b>
3/0040001/04812	1997 Gestaltung Kreisverkehr AOH 3632	31.12.1997	6,5	33,0	26.716,76	0,00	0,00	0,00	3.562,23	23.154,53
3/0040001/04813	2000 Ortsbildpflege Frauenhofen AOH 3636	31.12.2000	9,5	33,0	53.834,81	0,00	0,00	0,00	5.127,12	48.707,69
3/0040001/04814	2000 Angergestaltung Nitzing AOH 3635	31.12.2000	9,5	33,0	35.743,26	0,00	0,00	0,00	3.404,12	32.339,14
3/0040001/04820	2001 Ortsdurchfahrt Langenlebern AOH 3633	31.12.2001	10,5	33,0	24.625,10	0,00	0,00	0,00	2.141,31	22.483,79
3/0040001/04821	2000 Ortsdurchfahrt Langenlebern AOH 3633	31.12.2000	9,5	33,0	63.823,90	0,00	0,00	0,00	6.078,47	57.745,43
3/0040001/04822	1999 Ortsdurchfahrt Langenlebern AOH 3633	31.12.1999	8,5	33,0	66.016,45	0,00	0,00	0,00	6.949,10	59.067,35
3/0040001/04823	1998 Ortsdurchfahrt Langenlebern AOH 3633	31.12.1998	7,5	33,0	2.493,87	0,00	0,00	0,00	293,40	2.200,47
3/0040001/04824	2000 Dorfplatz Neuaigen AOH 3634	31.12.2000	9,5	33,0	19.578,13	0,00	0,00	0,00	1.864,58	17.713,55
3/0040001/04825	1999 Dorfplatz Neuaigen AOH 3634	31.12.1999	8,5	33,0	25.774,12	0,00	0,00	0,00	2.713,07	23.061,05
3/0040001/04826	1998 Dorfplatz Neuaigen AOH 3634	31.12.1998	7,5	33,0	4.469,78	0,00	0,00	0,00	525,86	3.943,92
3/0070002/06637	2002 Pergola	01.07.2002	0,0	20,0	0,00	0,00	0,00	0,00	0,00	0,00
5/0040010/06593	2022 Blumentröge Cortenstahl - Rathausplatz	04.04.2022	8,0	10,0	4.924,66	0,00	0,00	0,00	547,18	4.377,48
5/0110002/06651	2008 Rankhilfe	26.03.2008	0,0	10,0	0,00	0,00	0,00	0,00	0,00	0,00
5/0350004/05819	2018 Bewässerung KV Rosenarcade Pipelife	07.06.2018	4,0	10,0	746,53	0,00	0,00	0,00	149,31	597,22
<b>1026</b>	<b>Amts-, Betriebs- und Geschäftsausstattung</b>				<b>685,06</b>	<b>0,00</b>	<b>0,00</b>	<b>0,00</b>	<b>456,71</b>	<b>228,35</b>
5/0110002/06640	2005 Einrichtungs- und Ausstattungsgegenstände	30.12.2005	0,0	10,0	0,00	0,00	0,00	0,00	0,00	0,00
5/0190003/06653	2008 Kompressoren und Pumpen	19.09.2008	0,0	10,0	0,00	0,00	0,00	0,00	0,00	0,00

Ansatz MVAG Konto	Bezeichnung	Inbetrieb- nahme	RND	ND	Buchwert 31.12.2022	Zugänge/ + Umbuchungen	Abgänge/ -	Wertaufholung+/ Wertminderung-	Abschreibung	Buchwert 31.12.2023
5/0270002/06655	2009 Schaltschrankerneuerung	28.08.2009	0,5	15,0	685,06	0,00	0,00	0,00	456,71	228,35
<b>1027</b>	<b>Kulturgüter</b>				<b>7.228,00</b>	<b>0,00</b>	<b>0,00</b>	<b>0,00</b>	<b>0,00</b>	<b>7.228,00</b>
5/0400003/06638	2003 Geschnittzes Wappen	16.10.2003			1.480,00	0,00	0,00	0,00	0,00	1.480,00
5/0400003/06639	2004 Geschnittzes Wappen	28.10.2004			1.608,00	0,00	0,00	0,00	0,00	1.608,00
5/0400003/06641	2005 Geschnittzes Wappen	02.09.2005			1.500,00	0,00	0,00	0,00	0,00	1.500,00
5/0400003/06650	2006 Geschnittzte Wappen	04.09.2006			2.640,00	0,00	0,00	0,00	0,00	2.640,00
<b>1311</b>	<b>Investitionszuschüsse von Trägern öffentlichen Rechts</b>				<b>-141.740,61</b>	<b>0,00</b>	<b>0,00</b>	<b>0,00</b>	<b>-8.093,94</b>	<b>-133.646,67</b>
3/0040001/06772	KT 2000 Ortsbildpflege Frauenhofen AOH 3636	31.12.2000	8,5	33,0	-22.417,44	0,00	0,00	0,00	-2.359,73	-20.057,71
3/0040001/06774	KT 2000 Ortsdurchfahrt Langenlebern AOH 3633	31.12.2000	8,5	33,0	-10.457,93	0,00	0,00	0,00	-1.100,83	-9.357,10
3/0040001/06776	2008 Ortsbildpflege Förderungen	31.12.2008	18,5	33,0	-31.909,11	0,00	0,00	0,00	-1.636,36	-30.272,75
3/0040001/06777	2009 Ortsbildpflege Förderungen	31.12.2009	19,5	33,0	-3.778,22	0,00	0,00	0,00	-184,30	-3.593,92
3/0040001/06778	2010 Ortsbildpflege Förderungen	31.12.2010	20,5	33,0	-13.356,07	0,00	0,00	0,00	-621,21	-12.734,86
3/0040001/06779	2011 Ortsbildpflege Förderungen	31.12.2011	21,5	33,0	-9.886,38	0,00	0,00	0,00	-439,39	-9.446,99
3/0040001/06780	2017 Ortsbildpflege Förderungen	31.12.2017	27,5	33,0	-25.045,45	0,00	0,00	0,00	-878,79	-24.166,66
3/0040001/06827	2018 Ortsbildpflege Förderungen	31.12.2018	27,5	33,0	-24.890,01	0,00	0,00	0,00	-873,33	-24.016,68
<b>381000</b>	<b>MASSNAHMEN DER KULTURPFLEGE (VERANSTALTUNGEN)</b>				<b>3.942,99</b>	<b>0,00</b>	<b>0,00</b>	<b>0,00</b>	<b>229,34</b>	<b>3.713,65</b>
<b>1021</b>	<b>Grundstücke, Grundstückseinrichtungen und Infrastruktur</b>				<b>3.942,99</b>	<b>0,00</b>	<b>0,00</b>	<b>0,00</b>	<b>229,34</b>	<b>3.713,65</b>
3/0070003/05308	2004 Fundamente Comagena-Hinweistafeln 1900 Jahre Cc	08.06.2004	13,0	33,0	932,20	0,00	0,00	0,00	66,59	865,61
3/0070003/05309	2008 Maibaumfundament vor Feuerwehr Staasdorf	31.12.2008	17,5	33,0	3.010,79	0,00	0,00	0,00	162,75	2.848,04
<b>1026</b>	<b>Amts-, Betriebs- und Geschäftsausstattung</b>				<b>0,00</b>	<b>0,00</b>	<b>0,00</b>	<b>0,00</b>	<b>0,00</b>	<b>0,00</b>
5/0410001/05307	2004 5 Stk. Vorankünder (160x250 cm), 6 Stk. T-Alusteher	19.07.2004	0,0	5,0	0,00	0,00	0,00	0,00	0,00	0,00
<b>381100</b>	<b>TULLN KULTUR</b>				<b>214,67</b>	<b>30.272,72</b>	<b>11.786,36</b>	<b>0,00</b>	<b>5.984,80</b>	<b>12.716,23</b>
<b>1022</b>	<b>Gebäude und Bauten</b>				<b>14.870,08</b>	<b>0,00</b>	<b>0,00</b>	<b>0,00</b>	<b>521,76</b>	<b>14.348,32</b>
3/0060001/05765	2001 WC-Anlage Donaulände Umbau - AOHH	31.12.2001	27,5	50,0	14.870,08	0,00	0,00	0,00	521,76	14.348,32
<b>1024</b>	<b>Sonderanlagen</b>				<b>12.843,46</b>	<b>18.486,36</b>	<b>11.786,36</b>	<b>0,00</b>	<b>1.254,13</b>	<b>18.289,33</b>
3/0070003/05848	2018 Donaubühne Sonstige Bauwerke, Grundstückseinrich	22.08.2018	27,5	33,0	3.047,33	0,00	0,00	0,00	106,92	2.940,41
3/0070003/06581	2017 Donaubühne Grundstückseinrichtungen	16.10.2017	26,5	33,0	613,54	0,00	0,00	0,00	22,31	591,23
3/0150004/05849	2018 Donaubühne Rettungseinrichtungen, ....	02.11.2018	9,5	15,0	3.873,04	0,00	0,00	0,00	368,86	3.504,18
3/0150004/05850	2018 Donaubühne Einrichtungs- und Ausstattungsgegenst	07.09.2018	9,5	15,0	2.612,78	0,00	0,00	0,00	248,84	2.363,94
3/0150004/06557	Donaubühne neu	30.06.2000	0,0	15,0	0,00	0,00	0,00	0,00	0,00	0,00
3/0150004/06580	2017 Donaubühne Einrichtungs- und Ausstattungsgegenst	03.07.2017	8,5	15,0	2.696,77	0,00	0,00	0,00	283,87	2.412,90
3/0150004/07084	Donaubühne 2021	11.02.2021	15,0	15,0	0,00	0,00	0,00	0,00	0,00	0,00
3/0150004/07085	2022 TullnKultur - Donaubühne	14.01.2022	15,0	15,0	0,00	0,00	0,00	0,00	0,00	0,00
3/0150004/07086	2023 TullnKultur - Donaubühne	05.01.2023	15,0	15,0	0,00	11.786,36	11.786,36	0,00	0,00	0,00

Ansatz MVAG Konto	Bezeichnung	Inbetrieb- nahme	RND	ND	Buchwert 31.12.2022	Zugänge/ + Umbuchungen -	Abgänge/	Wertaufholung+/ Wertminderung-	Abschreibung	Buchwert 31.12.2023
3/0150004/07087	2024 TullnKultur - Donaubühne	14.12.2023	14,5	15,0	0,00	6.700,00	0,00	0,00	223,33	6.476,67
<b>1026</b>	<b>Amts-, Betriebs- und Geschäftsausstattung</b>				<b>151.613,23</b>	<b>11.786,36</b>	<b>0,00</b>	<b>0,00</b>	<b>10.722,08</b>	<b>152.677,51</b>
3/0040001/06867	2021 Donaubühne - Vorschüttung	01.05.2021	30,0	33,0	115.909,47	0,00	0,00	0,00	3.739,02	112.170,45
5/0040009/05904	2019 Neue Zaunblenden für Zahlveranstaltungen	02.07.2019	5,5	10,0	1.529,84	0,00	0,00	0,00	235,36	1.294,48
5/0100005/06716	350 Stk. Schalenstühle, Kunststoff, weiß	29.06.2022	8,0	10,0	10.525,50	0,00	0,00	0,00	1.169,50	9.356,00
5/0110002/06576	2015 Donaubühne Sitzschalen	15.05.2015	1,0	10,0	2.073,01	0,00	0,00	0,00	1.036,51	1.036,50
5/0130002/06574	2014 Donaubühne Notbeleuchtung	20.08.2014	0,5	10,0	794,63	0,00	0,00	0,00	529,75	264,88
5/0130002/06631	2019 Notbeleuchtung	02.07.2019	5,5	10,0	13.764,51	0,00	0,00	0,00	2.117,62	11.646,89
5/0130002/06642	2023 Erneuerung der Videoüberwachung	19.10.2023	9,5	10,0	0,00	8.136,36	0,00	0,00	406,82	7.729,54
5/0140001/06578	2016 Donaubühne Warmwasserspeicher	25.04.2016	2,0	10,0	195,79	0,00	0,00	0,00	65,26	130,53
5/0180001/06573	2013 Donaubühne Großrechensysteme, ....	07.06.2013	0,0	7,0	0,00	0,00	0,00	0,00	0,00	0,00
5/0260001/06577	2015 Donaubühne 4 Dyson Airblade	17.06.2015	1,0	10,0	942,48	0,00	0,00	0,00	471,24	471,24
5/0270001/04481	2019 Dieselstromaggregat 20kVA 09-Himoinsa, Fa. Toplak	04.09.2019	15,5	20,0	2.310,00	0,00	0,00	0,00	140,00	2.170,00
5/0350003/06622	2021 Donaubühne - Container	01.05.2021	7,0	10,0	3.568,00	0,00	0,00	0,00	446,00	3.122,00
5/0350003/06624	Container Donaubühne	28.02.2023	9,0	10,0	0,00	3.650,00	0,00	0,00	365,00	3.285,00
<b>1311</b>	<b>Investitionszuschüsse von Trägern öffentlichen Rechts</b>				<b>-179.112,10</b>	<b>0,00</b>	<b>0,00</b>	<b>0,00</b>	<b>-6.513,17</b>	<b>-172.598,93</b>
3/0060001/06821	KT 2001 WC-Anlage Donaulände Umbau - AOHH	31.12.2002	26,5	50,0	-179.112,10	0,00	0,00	0,00	-6.513,17	-172.598,93
3/0150004/07082	KT Donaubühne neu	30.06.2000	0,0	15,0	0,00	0,00	0,00	0,00	0,00	0,00
<b>1313</b>	<b>Investitionszuschüsse von übrigen</b>				<b>0,00</b>	<b>0,00</b>	<b>0,00</b>	<b>0,00</b>	<b>0,00</b>	<b>0,00</b>
3/0150004/07083	Donaubühne neu - Förderung WIFI	30.06.2000	0,0	15,0	0,00	0,00	0,00	0,00	0,00	0,00
<b>390100 MINORITENKIRCHE</b>					<b>823.590,40</b>	<b>0,00</b>	<b>0,00</b>	<b>0,00</b>	<b>1.357,98</b>	<b>822.232,42</b>
<b>1022</b>	<b>Gebäude und Bauten</b>				<b>0,00</b>	<b>0,00</b>	<b>0,00</b>	<b>0,00</b>	<b>0,00</b>	<b>0,00</b>
3/0060004/05703	Minoritenkirche	18.09.2019			0,00	0,00	0,00	0,00	0,00	0,00
<b>1026</b>	<b>Amts-, Betriebs- und Geschäftsausstattung</b>				<b>5.976,15</b>	<b>0,00</b>	<b>0,00</b>	<b>0,00</b>	<b>1.357,98</b>	<b>4.618,17</b>
3/0180001/00001	2022_LoraWan	01.06.2022	7,0	7,0	0,00	0,00	0,00	0,00	0,00	0,00
5/0110002/06559	2019 Liedernummernanzeige-Tafel	24.05.2019	5,0	10,0	1.449,18	0,00	0,00	0,00	241,53	1.207,65
5/0130002/05302	2008 Videoüberwachung	20.02.2008	0,0	10,0	0,00	0,00	0,00	0,00	0,00	0,00
5/0130002/05303	2013 Videoüberwachung	01.08.2013	0,0	10,0	23,95	0,00	0,00	0,00	23,95	0,00
5/0130002/05304	2015 Videoüberwachung	19.05.2015	1,0	10,0	532,15	0,00	0,00	0,00	266,08	266,07
5/0130002/05305	2017 Videoüberwachung	04.08.2017	3,5	10,0	3.151,87	0,00	0,00	0,00	700,42	2.451,45
5/0130002/06632	2019 Video-IP-Kamera 4MP, Fa. Salzgeber GmbH	14.08.2019	5,5	10,0	819,00	0,00	0,00	0,00	126,00	693,00
<b>1027</b>	<b>Kulturgüter</b>				<b>1.593.890,93</b>	<b>0,00</b>	<b>0,00</b>	<b>0,00</b>	<b>0,00</b>	<b>1.593.890,93</b>
3/0060004/05465	1984 Restaurierung Minoritenkirche	01.01.1900			95.290,95	0,00	0,00	0,00	0,00	95.290,95
3/0060004/05466	1985 Restaurierung Minoritenkirche	01.01.1900			154.624,23	0,00	0,00	0,00	0,00	154.624,23
3/0060004/05467	1986 Restaurierung Minoritenkirche	01.01.1900			155.151,26	0,00	0,00	0,00	0,00	155.151,26

Ansatz MVAG Konto	Bezeichnung	Inbetrieb- nahme	RND	ND	Buchwert 31.12.2022	Zugänge/ + Umbuchungen	Abgänge/ -	Wertaufholung+/ Wertminderung-	Abschreibung	Buchwert 31.12.2023
3/0060004/05468	1987 Restaurierung Minoritenkirche	01.01.1900			23.114,30	0,00	0,00	0,00	0,00	23.114,30
3/0060004/05469	1988 Restaurierung Minoritenkirche	01.01.1900			111.344,70	0,00	0,00	0,00	0,00	111.344,70
3/0060004/05470	1989 Restaurierung Minoritenkirche	01.01.1900			62.316,72	0,00	0,00	0,00	0,00	62.316,72
3/0060004/05471	1990 Restaurierung Minoritenkirche	01.01.1900			68.453,49	0,00	0,00	0,00	0,00	68.453,49
3/0060004/05472	1991 Restaurierung Minoritenkirche	01.01.1900			148.731,05	0,00	0,00	0,00	0,00	148.731,05
3/0060004/05473	1992 Restaurierung Minoritenkirche	01.01.1900			196.165,78	0,00	0,00	0,00	0,00	196.165,78
3/0060004/05474	1993 Restaurierung Minoritenkirche	01.01.1900			223.695,35	0,00	0,00	0,00	0,00	223.695,35
3/0060004/05475	1994 Restaurierung Minoritenkirche	01.01.1900			233.290,21	0,00	0,00	0,00	0,00	233.290,21
3/0060004/05476	1995 Restaurierung Minoritenkirche	01.01.1900			47.128,35	0,00	0,00	0,00	0,00	47.128,35
3/0060004/05479	1997 Restaurierung Minoritenkirche	01.01.1900			6,40	0,00	0,00	0,00	0,00	6,40
3/0060004/05480	1998 Restaurierung Minoritenkirche Einrichtung	01.01.1900			30.533,92	0,00	0,00	0,00	0,00	30.533,92
3/0060004/05482	1999 Restaurierung Minoritenkirche Einrichtung	01.01.1900			35.497,89	0,00	0,00	0,00	0,00	35.497,89
3/0060004/05701	1996 Restaurierung Minoritenkirche Einrichtung	01.01.1900			8.546,33	0,00	0,00	0,00	0,00	8.546,33
5/0290007/05478	1994 Minoritenkirche Orgel Bauvorhaben 3950	31.12.1994	0,0	20,0	0,00	0,00	0,00	0,00	0,00	0,00
<b>1311</b>	<b>Investitionszuschüsse von Trägern öffentlichen Rechts</b>				<b>-630.931,00</b>	<b>0,00</b>	<b>0,00</b>	<b>0,00</b>	<b>0,00</b>	<b>-630.931,00</b>
3/0060004/05706	1987 Restaurierung Minoritenkirche Förderung Land NÖ	01.01.1900			-58.138,27	0,00	0,00	0,00	0,00	-58.138,27
3/0060004/05708	1989 Restaurierung Minoritenkirche Förderung Land NÖ	01.01.1900			-21.801,85	0,00	0,00	0,00	0,00	-21.801,85
3/0060004/05711	1993 Restaurierung Minoritenkirche Förderung Land NÖ	01.01.1900			-21.801,85	0,00	0,00	0,00	0,00	-21.801,85
3/0060004/06170	1986 Restaurierung Minoritenkirche Förderung Land NÖ	01.01.1900			-29.069,13	0,00	0,00	0,00	0,00	-29.069,13
3/0060004/06792	KT 1984 Restaurierung Minoritenkirche	01.01.1900			-115.680,62	0,00	0,00	0,00	0,00	-115.680,62
3/0060004/06793	KT 1985 Restaurierung Minoritenkirche	01.01.1900			-29.069,13	0,00	0,00	0,00	0,00	-29.069,13
3/0060004/06794	KT 1986 Restaurierung Minoritenkirche	01.01.1900			-54.504,63	0,00	0,00	0,00	0,00	-54.504,63
3/0060004/06795	KT 1987 Restaurierung Minoritenkirche	01.01.1900			-21.801,85	0,00	0,00	0,00	0,00	-21.801,85
3/0060004/06796	KT 1988 Restaurierung Minoritenkirche	01.01.1900			-21.801,85	0,00	0,00	0,00	0,00	-21.801,85
3/0060004/06797	KT 1989 Restaurierung Minoritenkirche	01.01.1900			-43.603,70	0,00	0,00	0,00	0,00	-43.603,70
3/0060004/06799	KT 1991 Restaurierung Minoritenkirche	01.01.1900			-39.970,06	0,00	0,00	0,00	0,00	-39.970,06
3/0060004/06800	KT 1992 Restaurierung Minoritenkirche	01.01.1900			-15.988,02	0,00	0,00	0,00	0,00	-15.988,02
3/0060004/06801	KT 1993 Restaurierung Minoritenkirche	01.01.1900			-59.591,72	0,00	0,00	0,00	0,00	-59.591,72
3/0060004/06802	KT 1994 Restaurierung Minoritenkirche	01.01.1900			-43.603,70	0,00	0,00	0,00	0,00	-43.603,70
3/0060004/06803	KT 1995 Restaurierung Minoritenkirche	01.01.1900			-18.168,21	0,00	0,00	0,00	0,00	-18.168,21
3/0060004/06805	KT 1997 Restaurierung Minoritenkirche	01.01.1900			-29.069,13	0,00	0,00	0,00	0,00	-29.069,13
3/0060004/06817	KT 1996 Restaurierung Minoritenkirche Einrichtung	01.01.1900			-7.267,28	0,00	0,00	0,00	0,00	-7.267,28
<b>1313</b>	<b>Investitionszuschüsse von übrigen</b>				<b>-145.345,68</b>	<b>0,00</b>	<b>0,00</b>	<b>0,00</b>	<b>0,00</b>	<b>-145.345,68</b>
3/0060004/05705	1987 Restaurierung Minoritenkirche Förderung Diözese	01.01.1900			-18.168,21	0,00	0,00	0,00	0,00	-18.168,21
3/0060004/05707	1989 Restaurierung Minoritenkirche Förderung Diözese	01.01.1900			-18.168,21	0,00	0,00	0,00	0,00	-18.168,21
3/0060004/05709	1991 Restaurierung Minoritenkirche Förderung Diözese	01.01.1900			-18.168,21	0,00	0,00	0,00	0,00	-18.168,21
3/0060004/05710	1992 Restaurierung Minoritenkirche Förderung Diözese	01.01.1900			-18.168,21	0,00	0,00	0,00	0,00	-18.168,21
3/0060004/06168	1985 Restaurierung Minoritenkirche Förderung	01.01.1900			-36.336,42	0,00	0,00	0,00	0,00	-36.336,42

Ansatz MVAG Konto	Bezeichnung	Inbetrieb- nahme	RND	ND	Buchwert 31.12.2022	Zugänge/ + Umbuchungen -	Abgänge/ -	Wertaufholung+/ Wertminderung-	Abschreibung	Buchwert 31.12.2023
3/0060004/06169	1986 Restaurierung Minoritenkirche Förderung Diözese	01.01.1900			-18.168,21	0,00	0,00	0,00	0,00	-18.168,21
3/0060004/06798	KT 1990 Restaurierung Minoritenkirche	01.01.1900			-18.168,21	0,00	0,00	0,00	0,00	-18.168,21
5/0290007/06804	KT 1994 Minoritenkirche Orgel Bauvorhaben 3950 KT	31.12.1994	0,0	20,0	0,00	0,00	0,00	0,00	0,00	0,00
<b>430000 JUGENDCLUB - JUGENDBETREUUNG</b>					<b>27.037,80</b>	<b>0,00</b>	<b>0,00</b>	<b>0,00</b>	<b>4.324,92</b>	<b>22.712,88</b>
<b>1021</b>	<b>Grundstücke, Grundstückseinrichtungen und Infrastruktur</b>				<b>195,30</b>	<b>0,00</b>	<b>0,00</b>	<b>0,00</b>	<b>195,30</b>	<b>0,00</b>
5/0290003/05294	2013 Spiel- und Sportgeräte	10.06.2013	0,0	10,0	0,00	0,00	0,00	0,00	0,00	0,00
5/0290003/05295	2014 Spiel- und Sportgeräte	25.04.2014	0,0	10,0	195,30	0,00	0,00	0,00	195,30	0,00
<b>1022</b>	<b>Gebäude und Bauten</b>				<b>26.842,50</b>	<b>0,00</b>	<b>0,00</b>	<b>0,00</b>	<b>4.129,62</b>	<b>22.712,88</b>
3/0350003/06480	2019 Jugendcontainer Langenlebarn	08.10.2019	5,5	10,0	26.842,50	0,00	0,00	0,00	4.129,62	22.712,88
<b>1026</b>	<b>Amts-, Betriebs- und Geschäftsausstattung</b>				<b>0,00</b>	<b>0,00</b>	<b>0,00</b>	<b>0,00</b>	<b>0,00</b>	<b>0,00</b>
5/0110002/05289	2007 Sonstiges Inventar	04.04.2007	0,0	10,0	0,00	0,00	0,00	0,00	0,00	0,00
5/0180003/05286	2003 Arbeitsplatzausstattung	15.12.2003	0,0	4,0	0,00	0,00	0,00	0,00	0,00	0,00
5/0180003/05287	2004 Arbeitsplatzausstattung	31.12.2004	0,0	4,0	0,00	0,00	0,00	0,00	0,00	0,00
5/0180003/05288	2006 Arbeitsplatzausstattung	27.12.2006	0,0	4,0	0,00	0,00	0,00	0,00	0,00	0,00
5/0180003/05290	2008 Arbeitsplatzausstattung	31.12.2008	0,0	4,0	0,00	0,00	0,00	0,00	0,00	0,00
5/0180003/05291	2011 Arbeitsplatzausstattung	11.03.2011	0,0	4,0	0,00	0,00	0,00	0,00	0,00	0,00
5/0180003/06730	PROWORX Desktop PC Perform DR5138 i7-9700/16GB/2	19.02.2021	4,0	4,0	0,00	0,00	0,00	0,00	0,00	0,00
5/0410001/05292	2011 Sonstiges Inventar	21.07.2011	0,0	5,0	0,00	0,00	0,00	0,00	0,00	0,00
5/0410001/05293	2013 Sonstiges Inventar	28.02.2013	0,0	5,0	0,00	0,00	0,00	0,00	0,00	0,00
<b>439000 SONSTIGE EINRICHTUNGEN UND MASSNAHMEN</b>					<b>3.878,77</b>	<b>0,00</b>	<b>0,00</b>	<b>0,00</b>	<b>408,29</b>	<b>3.470,48</b>
<b>1021</b>	<b>Grundstücke, Grundstückseinrichtungen und Infrastruktur</b>				<b>3.878,77</b>	<b>0,00</b>	<b>0,00</b>	<b>0,00</b>	<b>408,29</b>	<b>3.470,48</b>
5/0070002/05296	2012 Doppelcontainer Langenlebarn	31.12.2012	8,5	20,0	3.878,77	0,00	0,00	0,00	408,29	3.470,48
<b>439100 GEMEINSCHAFTSPFLEGE</b>					<b>7.865,62</b>	<b>2.309,66</b>	<b>215,27</b>	<b>0,00</b>	<b>1.958,25</b>	<b>8.001,76</b>
<b>1026</b>	<b>Amts-, Betriebs- und Geschäftsausstattung</b>				<b>7.865,62</b>	<b>2.309,66</b>	<b>215,27</b>	<b>0,00</b>	<b>1.958,25</b>	<b>8.001,76</b>
5/0110002/05298	2014 2 Stk. Netzwerk Nachbar Partyzelte	24.11.2014	0,5	10,0	645,80	0,00	215,27	0,00	430,53	0,00
5/0110002/05299	2015 10 Heurigengarnituren und Material für Bau Boxen f. I	21.12.2015	1,5	10,0	930,64	0,00	0,00	0,00	372,26	558,38
5/0110002/05300	2016 2 Stk. Netzwerk Nachbar Partyzelte	15.11.2016	2,5	10,0	848,70	0,00	0,00	0,00	242,49	606,21
5/0110002/05301	2017 10 Heurigengarnituren f. Netzwerk Nachbar	01.12.2017	3,5	10,0	465,30	0,00	0,00	0,00	103,40	361,90
5/0110002/07116	2021: 2 Stk. Promotion-/Partyzelte für "Netzwerk Nachbar"	01.02.2021	7,0	10,0	2.781,00	0,00	0,00	0,00	347,63	2.433,37
5/0110002/07170	2022: 1 Stk. Promotion-/Partyzelt für "Netzwerk Nachbar"	30.11.2022	8,5	10,0	2.194,18	0,00	0,00	0,00	230,97	1.963,21
5/0110002/07193	2023: 1 Stk. Promotion-/Partyzelt für "Netzwerk Nachbar"	01.09.2023	4,5	5,0	0,00	2.309,66	0,00	0,00	230,97	2.078,69

Ansatz MVAG Konto	Bezeichnung	Inbetrieb- nahme	RND	ND	Buchwert 31.12.2022	Zugänge/ + Umbuchungen -	Abgänge/	Wertaufholung+/ Wertminderung-	Abschreibung	Buchwert 31.12.2023
<b>520000 UMWELTSCHUTZ</b>					<b>0,00</b>	<b>0,00</b>	<b>0,00</b>	<b>0,00</b>	<b>0,00</b>	<b>0,00</b>
<b>1010</b>	<b>Immaterielle Vermögenswerte</b>				<b>0,00</b>	<b>0,00</b>	<b>0,00</b>	<b>0,00</b>	<b>0,00</b>	<b>0,00</b>
5/0440001/04399	2012 Software	28.11.2012	0,0	5,0	0,00	0,00	0,00	0,00	0,00	0,00
<b>1026</b>	<b>Amts-, Betriebs- und Geschäftsausstattung</b>				<b>0,00</b>	<b>0,00</b>	<b>0,00</b>	<b>0,00</b>	<b>0,00</b>	<b>0,00</b>
5/0110002/04395	2010 Einrichtungs- und Ausstattungsgegenstände	22.11.2010	0,0	10,0	0,00	0,00	0,00	0,00	0,00	0,00
5/0110002/04396	2012 Einrichtungs- und Ausstattungsgegenstände	27.04.2012	0,0	10,0	0,00	0,00	0,00	0,00	0,00	0,00
5/0180001/04397	2012 Arbeitsplatzausstattung	09.08.2012	0,0	7,0	0,00	0,00	0,00	0,00	0,00	0,00
5/0180003/04398	2014 Arbeitsplatzausstattung	11.12.2014	0,0	4,0	0,00	0,00	0,00	0,00	0,00	0,00
<b>612000 GEMEINDESTRASSEN UND RADWEGE</b>					<b>21.666.170,67</b>	<b>2.766.492,50</b>	<b>193.367,16</b>	<b>0,00</b>	<b>1.332.587,68</b>	<b>22.906.708,33</b>
<b>1010</b>	<b>Immaterielle Vermögenswerte</b>				<b>10.642,19</b>	<b>0,00</b>	<b>0,00</b>	<b>0,00</b>	<b>2.743,62</b>	<b>7.898,57</b>
5/0420001/05857	2018 Baumkataster Radweg Nord	10.07.2018	4,5	10,0	1.952,86	0,00	0,00	0,00	355,07	1.597,79
5/0420001/05932	2017 Naturbestandsdaten EVN	15.06.2017	3,0	10,0	4.082,40	0,00	0,00	0,00	1.020,60	3.061,80
5/0420001/05933	2018 Naturbestandsdaten EVN	15.06.2017	3,0	10,0	2.044,00	0,00	0,00	0,00	511,00	1.533,00
5/0420001/06684	2019 1. HJ Naturbestandsdaten EVN	15.06.2017	3,0	10,0	2.044,00	0,00	0,00	0,00	511,00	1.533,00
5/0420001/06696	2012 Baumkataster	16.10.2012	0,0	10,0	0,00	0,00	0,00	0,00	0,00	0,00
5/0420001/06700	2014 Baumkataster	29.10.2014	0,5	10,0	518,93	0,00	0,00	0,00	345,95	172,98
<b>1021</b>	<b>Grundstücke, Grundstückseinrichtungen und Infrastruktur</b>				<b>23.731.529,28</b>	<b>2.755.279,29</b>	<b>193.367,16</b>	<b>0,00</b>	<b>1.394.314,59</b>	<b>24.899.126,82</b>
1/0020004/06703	Grundstück Nr. 2733/2, KG-Nr. 20189, Sonstige Straßenve	01.01.1900			2.181,36	0,00	0,00	0,00	0,00	2.181,36
1/0020004/06704	Grundstück Nr. 1, KG-Nr. 20157, Sonstige Verkehrsrandflä	01.03.2018			4.426,00	0,00	0,00	0,00	0,00	4.426,00
1/0020004/06705	Grundstück Nr. 208/2, KG-Nr. 20159, Sonstige Verkehrsra	01.03.2018			4.426,00	0,00	0,00	0,00	0,00	4.426,00
1/0020004/06706	Grundstück Nr. 1421, KG-Nr. 20147, Sonstige Straßenverk	01.01.1900			78,02	0,00	0,00	0,00	0,00	78,02
1/0020004/06707	Grundstück Nr. 1172/2, KG-Nr. 20147, Sonstige Straßenve	01.01.1900			78,02	0,00	0,00	0,00	0,00	78,02
1/0020004/06708	Grundstück Nr. 1601/2, KG-Nr. 20147, Sonstige Straßenve	01.01.1900			2.382,80	0,00	0,00	0,00	0,00	2.382,80
3/0040001/04409	2010 Straßen und Wege	25.11.2010	19,5	33,0	1.944,17	0,00	0,00	0,00	94,84	1.849,33
3/0040001/04411	2012 Straßen und Wege	18.12.2012	21,5	33,0	7.103,97	0,00	0,00	0,00	315,73	6.788,24
3/0040001/04412	2013 Straßen und Wege	27.12.2013	22,5	33,0	26.774,14	0,00	0,00	0,00	1.139,33	25.634,81
3/0040001/04414	2014 Straßen und Wege	18.12.2014	23,5	33,0	30.842,19	0,00	0,00	0,00	1.258,86	29.583,33
3/0040001/04415	2015 Straßen und Wege	16.12.2015	24,5	33,0	14.236,50	0,00	0,00	0,00	558,29	13.678,21
3/0040001/04418	2016 Straßen und Wege	30.12.2016	25,5	33,0	27.788,56	0,00	0,00	0,00	1.048,62	26.739,94
3/0040001/04715	2017 Gemeindestraßen Erneuerungen	31.12.2017	26,5	33,0	1.490.943,15	0,00	0,00	0,00	54.216,11	1.436.727,04
3/0040001/04716	2016 Gemeindestraßen Erneuerungen	31.12.2016	25,5	33,0	858.624,60	0,00	0,00	0,00	32.400,93	826.223,67
3/0040001/04717	2015 Gemeindestraßen Erneuerungen	31.12.2015	24,5	33,0	883.184,04	0,00	0,00	0,00	34.634,67	848.549,37
3/0040001/04718	2014 Gemeindestraßen Erneuerungen	31.12.2014	23,5	33,0	766.099,57	0,00	0,00	0,00	31.269,37	734.830,20
3/0040001/04719	2013 Gemeindestraßen Erneuerungen	31.12.2013	22,5	33,0	659.914,38	0,00	0,00	0,00	28.081,46	631.832,92
3/0040001/04720	2012 Gemeindestraßen Erneuerungen	31.12.2012	21,5	33,0	632.302,72	0,00	0,00	0,00	28.102,34	604.200,38
3/0040001/04721	2011 Gemeindestraßen Erneuerungen	31.12.2011	20,5	33,0	807.108,90	0,00	0,00	0,00	37.539,95	769.568,95
3/0040001/04722	2010 Gemeindestraßen Erneuerungen	31.12.2010	19,5	33,0	442.663,56	0,00	0,00	0,00	21.593,34	421.070,22

Ansatz MVAG Konto	Bezeichnung	Inbetrieb- nahme	RND	ND	Buchwert 31.12.2022	Zugänge/ + Umbuchungen -	Abgänge/	Wertaufholung+/ Wertminderung-	Abschreibung	Buchwert 31.12.2023
3/0040001/04723	2009 Gemeindestraßen Erneuerungen	31.12.2009	18,5	33,0	1.299.380,57	0,00	0,00	0,00	66.634,90	1.232.745,67
3/0040001/04724	2008 Gemeindestraßen Erneuerungen	31.12.2008	17,5	33,0	1.215.462,37	0,00	0,00	0,00	65.700,67	1.149.761,70
3/0040001/04725	2007 Gemeindestraßen Erneuerungen	31.12.2007	16,5	33,0	1.167.678,84	0,00	0,00	0,00	66.724,51	1.100.954,33
3/0040001/04726	2006 Gemeindestraßen Erneuerungen	31.12.2006	15,5	33,0	747.166,82	0,00	0,00	0,00	45.282,84	701.883,98
3/0040001/04727	2005 Gemeindestraßen Erneuerungen	31.12.2005	14,5	33,0	719.453,15	0,00	0,00	0,00	46.416,33	673.036,82
3/0040001/04728	2004 Gemeindestraßen Erneuerungen	31.12.2004	13,5	33,0	551.991,65	0,00	0,00	0,00	38.068,39	513.923,26
3/0040001/04729	2003 Gemeindestraßen Erneuerungen	31.12.2003	12,5	33,0	269.568,88	0,00	0,00	0,00	19.968,07	249.600,81
3/0040001/04730	2002 Gemeindestraßen Erneuerungen	31.12.2002	11,5	33,0	236.689,02	0,00	0,00	0,00	18.935,12	217.753,90
3/0040001/04731	2001 Gemeindestraßen Erneuerungen	31.12.2001	10,5	33,0	325.473,25	0,00	0,00	0,00	28.302,02	297.171,23
3/0040001/04732	2000 Gemeindestraßen Erneuerungen	31.12.2000	9,5	33,0	251.448,70	0,00	0,00	0,00	23.947,50	227.501,20
3/0040001/04733	1999 Gemeindestraßen Erneuerungen	31.12.1999	8,5	33,0	317.496,31	0,00	0,00	0,00	33.420,66	284.075,65
3/0040001/04734	1998 Gemeindestraßen Erneuerungen	31.12.1998	7,5	33,0	209.764,26	0,00	0,00	0,00	24.678,15	185.086,11
3/0040001/04735	1997 Gemeindestraßen Erneuerungen	31.12.1997	6,5	33,0	227.190,38	0,00	0,00	0,00	30.292,05	196.898,33
3/0040001/04736	1996 Gemeindestraßen Erneuerungen	31.12.1996	5,5	33,0	212.842,05	0,00	0,00	0,00	32.744,93	180.097,12
3/0040001/04737	1995 Gemeindestraßen Erneuerungen	31.12.1995	4,5	33,0	184.856,24	0,00	0,00	0,00	33.610,23	151.246,01
3/0040001/04738	1994 Gemeindestraßen Erneuerungen	31.12.1994	3,5	33,0	233.196,91	0,00	0,00	0,00	51.821,54	181.375,37
3/0040001/04739	1993 Gemeindestraßen Erneuerungen	31.12.1993	2,5	33,0	109.694,08	0,00	0,00	0,00	31.341,17	78.352,91
3/0040001/04740	1992 Gemeindestraßen Erneuerungen	31.12.1992	1,5	33,0	74.676,31	0,00	0,00	0,00	29.870,52	44.805,79
3/0040001/04741	1991 Gemeindestraßen Erneuerungen	31.12.1991	0,5	33,0	41.881,31	0,00	0,00	0,00	27.920,87	13.960,44
3/0040001/04742	1990 Gemeindestraßen Erneuerungen	31.12.1990	0,0	33,0	11.399,10	0,00	0,00	0,00	11.399,10	0,00
3/0040001/04743	1989 Gemeindestraßen Erneuerungen	31.12.1989	0,0	33,0	0,00	0,00	0,00	0,00	0,00	0,00
3/0040001/04744	1988 Gemeindestraßen Erneuerungen	31.12.1988	0,0	33,0	0,00	0,00	0,00	0,00	0,00	0,00
3/0040001/04745	1987 Gemeindestraßen Erneuerungen	31.12.1987	0,0	33,0	0,00	0,00	0,00	0,00	0,00	0,00
3/0040001/04746	1986 Gemeindestraßen Erneuerungen	31.12.1986	0,0	33,0	0,00	0,00	0,00	0,00	0,00	0,00
3/0040001/04807	2011 Zufahrt u Parkplatz Sporthalle AOH 2636	31.12.2011	20,5	33,0	68.970,94	0,00	0,00	0,00	3.207,95	65.762,99
3/0040001/04808	2010 Zufahrt u Parkplatz Sporthalle AOH 2636	31.12.2010	19,5	33,0	56.102,56	0,00	0,00	0,00	2.736,71	53.365,85
3/0040001/04809	2008 Zufahrt u Parkplatz Sporthalle AOH 2636	31.12.2008	17,5	33,0	63.148,18	0,00	0,00	0,00	3.413,42	59.734,76
3/0040001/04810	2007 Zufahrt u Parkplatz Sporthalle AOH 2636	31.12.2007	16,5	33,0	1.927,30	0,00	0,00	0,00	110,13	1.817,17
3/0040001/04815	1996 Straßenbau/ öffentl. Verkehr AOH 6100	31.12.1996	5,5	33,0	9.188,50	0,00	0,00	0,00	1.413,62	7.774,88
3/0040001/04816	1995 Straßenbau/ öffentl. Verkehr AOH 6100	31.12.1995	4,5	33,0	8.299,25	0,00	0,00	0,00	1.508,95	6.790,30
3/0040001/04827	1997 Straßengestaltung Frauentorgasse Parkdeck	31.12.1997	6,5	33,0	59.918,06	0,00	0,00	0,00	7.989,07	51.928,99
3/0040001/04829	2005 Kl. Tullnbachlände	31.12.2005	14,5	33,0	8.369,77	0,00	0,00	0,00	539,99	7.829,78
3/0040001/04830	2004 Kl. Tullnbachlände	31.12.2004	13,5	33,0	76.986,52	0,00	0,00	0,00	5.309,42	71.677,10
3/0040001/04831	2003 Kl. Tullnbachlände	31.12.2003	12,5	33,0	101.265,05	0,00	0,00	0,00	7.501,11	93.763,94
3/0040001/04832	2002 Kl. Tullnbachlände	31.12.2002	11,5	33,0	26.204,95	0,00	0,00	0,00	2.096,40	24.108,55
3/0040001/04833	2000 Kl. Tullnbachlände	31.12.2000	9,5	33,0	58.338,58	0,00	0,00	0,00	5.556,06	52.782,52
3/0040001/04834	1999 Kl. Tullnbachlände	31.12.1999	8,5	33,0	4.012,65	0,00	0,00	0,00	422,38	3.590,27
3/0040001/04835	1997 Kl. Tullnbachlände	31.12.1997	0,0	33,0	0,00	0,00	0,00	0,00	0,00	0,00
3/0040001/04836	1995 Kl. Tullnbachlände	31.12.1995	4,5	33,0	455,65	0,00	0,00	0,00	82,85	372,80

Ansatz MVAG Konto	Bezeichnung	Inbetrieb- nahme	RND	ND	Buchwert 31.12.2022	Zugänge/ + Umbuchungen -	Abgänge/ -	Wertaufholung+/ Wertminderung-	Abschreibung	Buchwert 31.12.2023
3/0040001/05851	2018 Straßen und Wege	31.12.2018	27,5	33,0	56.446,08	0,00	0,00	0,00	1.980,56	54.465,52
3/0040001/05934	2018 Gemeindestraßen Erneuerungen	31.12.2018	27,5	33,0	1.482.392,75	0,00	0,00	0,00	52.013,78	1.430.378,97
3/0040001/06471	2019 1.HJ Straßen und Wege diverse Straßenbefestigunge	21.05.2019	28,0	33,0	13.223,02	0,00	0,00	0,00	455,97	12.767,05
3/0040001/06560	2002 Straßen und Wege	31.12.2002	11,5	33,0	22.748,76	0,00	0,00	0,00	1.819,90	20.928,86
3/0040001/06561	2003 Straßen und Wege	30.05.2003	12,0	33,0	9.053,78	0,00	0,00	0,00	696,44	8.357,34
3/0040001/06562	2004 Straßen und Wege	21.06.2004	13,0	33,0	6.880,56	0,00	0,00	0,00	491,47	6.389,09
3/0040001/06563	2005 Straßen und Wege	31.12.2005	14,5	33,0	17.554,93	0,00	0,00	0,00	1.132,58	16.422,35
3/0040001/06564	2006 Straßen und Wege	14.11.2006	15,5	33,0	17.578,85	0,00	0,00	0,00	1.065,38	16.513,47
3/0040001/06565	2007 Straßen und Wege	31.12.2007	16,5	33,0	9.027,69	0,00	0,00	0,00	515,87	8.511,82
3/0040001/06567	2008 Straßen und Wege	31.12.2008	17,5	33,0	17.772,20	0,00	0,00	0,00	960,66	16.811,54
3/0040001/06568	2009 Straßen und Wege	21.12.2009	18,5	33,0	3.971,27	0,00	0,00	0,00	203,65	3.767,62
3/0040001/06569	2017 Straßen und Wege	15.12.2017	26,5	33,0	31.277,18	0,00	0,00	0,00	1.137,35	30.139,83
3/0040001/06570	2019 - Straßenbau	26.09.2019	28,5	33,0	1.330.122,17	0,00	0,00	0,00	45.088,89	1.285.033,28
3/0040001/06571	2019 - Radwegebau	26.09.2019	28,5	33,0	185.032,11	0,00	0,00	0,00	6.272,27	178.759,84
3/0040001/06573	2019 Am Florahof Langenlebarn	01.01.2020	29,0	33,0	158.517,67	0,00	0,00	0,00	5.283,92	153.233,75
3/0040001/06579	2019 Jakob-Schefzik-Gasse	12.12.2019	28,5	33,0	122.845,07	0,00	0,00	0,00	4.164,24	118.680,83
3/0040001/06580	2020 Straßenbau	12.02.2020	29,0	33,0	880.609,10	0,00	0,00	0,00	29.353,64	851.255,46
3/0040001/06589	2020 - Radwegebau	01.01.2020	29,0	33,0	85.992,02	0,00	0,00	0,00	2.866,40	83.125,62
3/0040001/06590	2020 Jakob-Schefzik-Gasse	28.07.2020	29,5	33,0	24.015,33	0,00	0,00	0,00	787,39	23.227,94
3/0040001/06837	2021 Straßenbau	01.01.2021	30,0	33,0	1.645.828,02	69.144,33	69.144,33	0,00	53.693,88	1.592.134,14
3/0040001/06851	2022 Gemeindestraßen Erneuerungen	13.01.2022	31,0	33,0	1.948.901,52	124.222,83	124.222,83	0,00	60.904,93	1.887.996,59
3/0040001/06868	2023 Gemeindestraßen Erneuerungen	05.01.2023	32,0	33,0	0,00	2.561.912,13	0,00	0,00	77.633,70	2.484.278,43
5/0040012/06661	2019 Ampelanlage Grünwaldgasse / Jahstraße	27.09.2019	10,5	15,0	9.698,34	0,00	0,00	0,00	843,33	8.855,01
5/0040012/06666	2020 Ampelanlage Grünwaldgasse / Jahstraße	28.07.2020	11,5	15,0	10.622,28	0,00	0,00	0,00	849,78	9.772,50
5/0040012/07082	2022 LISA Haltestellentafeln (100 Stk.)	01.10.2022	13,5	15,0	3.012,52	0,00	0,00	0,00	207,76	2.804,76
5/0110002/07118	2020 Schrankenanlage auf Radweg nach Tulbing	11.09.2020	6,5	10,0	2.077,07	0,00	0,00	0,00	276,94	1.800,13
5/0110002/07181	2022 Abfallhai Mistkübel 110 Liter mit Ascher - Bushalteste	01.10.2022	8,5	10,0	8.560,26	0,00	0,00	0,00	901,08	7.659,18
5/0110002/07182	2022 Nextbike Stationen	01.10.2022	8,5	10,0	14.167,92	0,00	0,00	0,00	1.491,36	12.676,56
<b>1024</b>	<b>Sonderanlagen</b>				<b>138.809,98</b>	<b>0,00</b>	<b>0,00</b>	<b>0,00</b>	<b>5.647,99</b>	<b>133.161,99</b>
3/0040005/04876	2015 Brücke Alter Ziegelweg	31.12.2015	11,5	20,0	12.250,00	0,00	0,00	0,00	980,00	11.270,00
3/0040005/05251	1997 Brücke Alter Ziegelweg	31.12.1997	0,0	20,0	0,00	0,00	0,00	0,00	0,00	0,00
3/0040005/05252	1992 Brücke Maderspergerstraße	31.12.1992	0,0	20,0	0,00	0,00	0,00	0,00	0,00	0,00
3/0040005/05255	2015 Brücke Langenlebarn Ransmayer	31.12.2015	11,5	20,0	4.375,00	0,00	0,00	0,00	350,00	4.025,00
3/0040006/04877	2011 Brücke Langenlebarner Straße	31.12.2011	27,5	40,0	117.939,24	0,00	0,00	0,00	4.138,22	113.801,02
3/0040006/05253	1981 Brücke Staasdorf Feldwegbrücke/Bachgasse	31.12.1981	0,0	40,0	0,00	0,00	0,00	0,00	0,00	0,00
3/0040006/05854	2018 Brücken	15.10.2018	34,5	40,0	4.012,13	0,00	0,00	0,00	113,02	3.899,11
5/0040012/04515	2011 Beleuchtung	01.09.2011	2,5	15,0	233,61	0,00	0,00	0,00	66,75	166,86



Ansatz MVAG Konto	Bezeichnung	Inbetrieb- nahme	RND	ND	Buchwert 31.12.2022	Zugänge/ + Umbuchungen -	Abgänge/ -	Wertaufholung+/ Wertminderung-	Abschreibung	Buchwert 31.12.2023
<b>1025</b>	<b>Technische Anlagen, Fahrzeuge und Maschinen</b>				<b>215,05</b>	<b>0,00</b>	<b>0,00</b>	<b>0,00</b>	<b>143,37</b>	<b>71,68</b>
5/0290001/04520	2014 Werkzeuge und Geräte	12.05.2014	0,0	8,0	0,00	0,00	0,00	0,00	0,00	0,00
5/0290001/04521	2016 Werkzeuge und Geräte	25.07.2016	0,5	8,0	215,05	0,00	0,00	0,00	143,37	71,68
<b>1026</b>	<b>Amts-, Betriebs- und Geschäftsausstattung</b>				<b>80.853,07</b>	<b>11.213,21</b>	<b>0,00</b>	<b>0,00</b>	<b>11.465,47</b>	<b>80.600,81</b>
3/0040001/04410	2011 Straßen und Wege	31.12.2011	20,5	33,0	17.073,37	0,00	0,00	0,00	794,11	16.279,26
5/0040004/04517	2012 Brücken	20.12.2012	28,5	40,0	1.921,44	0,00	0,00	0,00	65,13	1.856,31
5/0040010/06571	2014 Bänke, Holz, Metall, Kunststoff	02.04.2014	0,0	10,0	44,34	0,00	0,00	0,00	44,34	0,00
5/0040010/06590	2021 Sitzbänke	12.04.2021	7,0	10,0	3.377,28	0,00	0,00	0,00	422,16	2.955,12
5/0040011/05855	2018 Bänke, Stein, Mauerwerk	03.05.2018	19,0	25,0	2.350,10	0,00	0,00	0,00	117,51	2.232,59
5/0040012/04512	2010 Beleuchtung	20.12.2010	1,5	15,0	1.147,21	0,00	0,00	0,00	458,88	688,33
5/0040012/05852	2018 Orientierungssysteme/Schilderbrücken/Ampelanlage	20.02.2018	9,0	15,0	372,47	0,00	0,00	0,00	37,25	335,22
5/0100005/06698	2021 Loungegarnituren	08.04.2021	7,0	10,0	1.116,80	0,00	0,00	0,00	139,60	977,20
5/0110002/04513	2010 Einrichtung u Ausstattung	08.02.2010	0,0	10,0	0,00	0,00	0,00	0,00	0,00	0,00
5/0110002/04514	2011 Einrichtung u Ausstattung	02.12.2011	0,0	10,0	0,00	0,00	0,00	0,00	0,00	0,00
5/0110002/04516	2012 Einrichtung u Ausstattung	27.11.2012	0,0	10,0	0,00	0,00	0,00	0,00	0,00	0,00
5/0110002/04518	2013 Einrichtung u Ausstattung	01.08.2013	0,0	10,0	403,66	0,00	0,00	0,00	403,66	0,00
5/0110002/04519	2014 Einrichtung u Ausstattung	05.12.2014	0,5	10,0	952,84	0,00	0,00	0,00	635,23	317,61
5/0110002/04522	2016 Einrichtung u Ausstattung	30.09.2016	2,5	10,0	2.600,40	0,00	0,00	0,00	742,97	1.857,43
5/0110002/05853	2018 Einrichtung u Ausstattung	30.04.2018	4,0	10,0	2.489,22	0,00	0,00	0,00	497,84	1.991,38
5/0110002/06472	2019 1.HJ Abfallbehälter	25.04.2019	5,0	10,0	2.086,53	0,00	0,00	0,00	347,76	1.738,77
5/0110002/06703	2020 Einrichtungs- und Ausstattungsgegenstände	28.01.2020	6,0	10,0	14.531,73	0,00	0,00	0,00	2.075,96	12.455,77
5/0110002/07120	2021 Einrichtung und Ausstattung	28.01.2021	7,0	10,0	10.678,70	0,00	0,00	0,00	1.334,84	9.343,86
5/0110002/07155	2022 Einrichtung und Ausstattung	13.01.2022	8,0	10,0	19.665,08	0,00	0,00	0,00	2.185,01	17.480,07
5/0110002/07178	2023 Einrichtung und Ausstattung	19.01.2023	9,0	10,0	0,00	11.213,21	0,00	0,00	1.121,32	10.091,89
5/0330001/05856	2018 Telefonanlagen, ....	10.07.2018	0,0	5,0	41,90	0,00	0,00	0,00	41,90	0,00
<b>1311</b>	<b>Investitionszuschüsse von Trägern öffentlichen Rechts</b>				<b>-2.288.374,83</b>	<b>0,00</b>	<b>0,00</b>	<b>0,00</b>	<b>-79.061,96</b>	<b>-2.209.312,87</b>
3/0040001/05238	2013 Zufahrt u Parkplatz Sporthalle Förderung AOH 2636	31.12.2013	19,5	33,0	-59.516,11	0,00	0,00	0,00	-2.903,22	-56.612,89
3/0040001/06578	2019 Radwegebau - Förderungen	04.12.2019	28,5	33,0	-91.896,97	0,00	0,00	0,00	-3.115,15	-88.781,82
3/0040001/06594	2019 Verkehrssichere Busparkplätze im Zentrum - Förderu	29.07.2019	28,5	33,0	-3.323,66	0,00	0,00	0,00	-112,67	-3.210,99
3/0040001/06740	KT 2013 Gemeindestraßen Erneuerungen	31.12.2013	21,5	33,0	-95.454,56	0,00	0,00	0,00	-4.242,42	-91.212,14
3/0040001/06741	KT 2011 Gemeindestraßen Erneuerungen	31.12.2011	19,5	33,0	-14.223,26	0,00	0,00	0,00	-693,82	-13.529,44
3/0040001/06742	KT 2009 Gemeindestraßen Erneuerungen	31.12.2009	17,5	33,0	-11.212,12	0,00	0,00	0,00	-606,06	-10.606,06
3/0040001/06743	KT 2008 Gemeindestraßen Erneuerungen	31.12.2008	16,5	33,0	-13.188,18	0,00	0,00	0,00	-753,61	-12.434,57
3/0040001/06744	KT 2007 Gemeindestraßen Erneuerungen	31.12.2007	15,5	33,0	-2.777,95	0,00	0,00	0,00	-168,36	-2.609,59
3/0040001/06745	KT 2006 Gemeindestraßen Erneuerungen	31.12.2006	14,5	33,0	-30.060,62	0,00	0,00	0,00	-1.939,39	-28.121,23
3/0040001/06746	KT 2003 Gemeindestraßen Erneuerungen	31.12.2003	11,5	33,0	-17.689,40	0,00	0,00	0,00	-1.415,15	-16.274,25
3/0040001/06748	KT 1999 Gemeindestraßen Erneuerungen	31.12.1999	7,5	33,0	-2.121,22	0,00	0,00	0,00	-249,56	-1.871,66
3/0040001/06750	KT 1997 Gemeindestraßen Erneuerungen	31.12.1997	5,5	33,0	-1.002,01	0,00	0,00	0,00	-154,16	-847,85

Ansatz MVAG Konto	Bezeichnung	Inbetrieb- nahme	RND	ND	Buchwert 31.12.2022	Zugänge/ + Umbuchungen	Abgänge/ -	Wertaufholung+/ Wertminderung-	Abschreibung	Buchwert 31.12.2023
3/0040001/06775	KT 2003 Kl. Tullnbachlände	31.12.2003	11,5	33,0	-13.053,04	0,00	0,00	0,00	-1.044,24	-12.008,80
3/0040001/06829	2020 -Radwegebau - Förderungen	23.11.2020	29,5	33,0	-265.661,47	0,00	0,00	0,00	-8.710,21	-256.951,26
3/0040001/06845	2020 Baukostenzuschuss Radweg Kläranlage - Donauländ	21.12.2020	29,5	33,0	-26.077,86	0,00	0,00	0,00	-855,01	-25.222,85
3/0040001/06848	2021 Kommunales Investitionsprogramm 2020	14.09.2021	30,5	33,0	-1.641.116,40	0,00	0,00	0,00	-52.098,93	-1.589.017,47
<b>1313</b>	<b>Investitionszuschüsse von übrigen</b>				<b>-7.504,07</b>	<b>0,00</b>	<b>0,00</b>	<b>0,00</b>	<b>-2.665,40</b>	<b>-4.838,67</b>
3/0040001/05064	1999 Gemeindestraßen Förderungen	31.12.1999	7,5	33,0	-74,87	0,00	0,00	0,00	-8,81	-66,06
3/0040001/05065	1997 Gemeindestraßen Förderungen	31.12.1997	5,5	33,0	-24,47	0,00	0,00	0,00	-3,76	-20,71
3/0040001/05245	1986 Gemeindestraßen Erneuerung Förderung	31.12.1986	0,0	33,0	0,00	0,00	0,00	0,00	0,00	0,00
3/0040001/06747	KT 2000 Gemeindestraßen Erneuerungen	31.12.2000	8,5	33,0	-65,79	0,00	0,00	0,00	-6,93	-58,86
3/0040001/06749	KT 1998 Gemeindestraßen Erneuerungen	31.12.1998	6,5	33,0	-194,22	0,00	0,00	0,00	-25,90	-168,32
3/0040001/06751	KT 1996 Gemeindestraßen Erneuerungen	31.12.1996	4,5	33,0	-51,67	0,00	0,00	0,00	-9,39	-42,28
3/0040001/06752	KT 1995 Gemeindestraßen Erneuerungen	31.12.1995	3,5	33,0	-3.471,05	0,00	0,00	0,00	-771,34	-2.699,71
3/0040001/06753	KT 1994 Gemeindestraßen Erneuerungen	31.12.1994	2,5	33,0	-778,49	0,00	0,00	0,00	-222,43	-556,06
3/0040001/06754	KT 1993 Gemeindestraßen Erneuerungen	31.12.1993	1,5	33,0	-1.369,86	0,00	0,00	0,00	-547,94	-821,92
3/0040001/06755	KT 1992 Gemeindestraßen Erneuerungen	31.12.1992	0,5	33,0	-1.214,26	0,00	0,00	0,00	-809,51	-404,75
3/0040001/06756	KT 1991 Gemeindestraßen Erneuerungen	31.12.1991	0,0	33,0	-259,39	0,00	0,00	0,00	-259,39	0,00
3/0040001/06757	KT 1990 Gemeindestraßen Erneuerungen	31.12.1990	0,0	33,0	0,00	0,00	0,00	0,00	0,00	0,00
3/0040001/06758	KT 1989 Gemeindestraßen Erneuerungen	31.12.1989	0,0	33,0	0,00	0,00	0,00	0,00	0,00	0,00
3/0040001/06760	KT 1987 Gemeindestraßen Erneuerungen	31.12.1987	0,0	33,0	0,00	0,00	0,00	0,00	0,00	0,00
3/0040001/06761	KT 1986 Gemeindestraßen Erneuerungen	31.12.1986	0,0	33,0	0,00	0,00	0,00	0,00	0,00	0,00
3/0040001/06782	1985 Gemeindestraßen Erneuerung Förderung	31.12.1985	0,0	33,0	0,00	0,00	0,00	0,00	0,00	0,00
<b>612100</b>	<b>VERKEHRSBERUHIGUNG LANGENLEBARN</b>				<b>9.245.973,74</b>	<b>254.209,37</b>	<b>367.964,48</b>	<b>-140.058,08</b>	<b>618.542,50</b>	<b>8.373.618,05</b>
<b>1021</b>	<b>Grundstücke, Grundstückseinrichtungen und Infrastruktur</b>				<b>10.260.518,96</b>	<b>254.209,37</b>	<b>711.160,93</b>	<b>0,00</b>	<b>667.109,26</b>	<b>9.136.458,14</b>
3/0040001/04748	2017 Verkehrsberuhigung Lale	31.12.2017	26,5	33,0	240.990,61	0,00	0,00	0,00	8.763,29	232.227,32
3/0040001/04749	2016 Verkehrsberuhigung Lale	31.12.2016	25,5	33,0	114.923,73	0,00	0,00	0,00	4.336,74	110.586,99
3/0040001/04750	2015 Verkehrsberuhigung Lale	31.12.2015	24,5	33,0	24.127,70	0,00	0,00	0,00	946,18	23.181,52
3/0040001/04751	2005 Nibelungenplatz	31.12.2005	14,5	33,0	242.620,19	0,00	234.793,73	0,00	7.826,46	0,00
3/0040001/04752	2004 Nibelungenplatz	31.12.2004	13,5	33,0	162.109,34	0,00	156.519,36	0,00	5.589,98	0,00
3/0040001/04753	2003 Nibelungenplatz	31.12.2003	12,5	33,0	329.376,43	0,00	317.177,30	0,00	12.199,13	0,00
3/0040001/04754	2002 Nibelungenplatz	31.12.2002	11,5	33,0	2.781,81	0,00	2.670,54	0,00	111,27	0,00
3/0040001/04755	1993 Stadtentwicklung/Strukturverbesserung	31.12.1993	2,5	33,0	6.777,98	0,00	0,00	0,00	1.936,57	4.841,41
3/0040001/04756	1992 Stadtentwicklung/Strukturverbesserung	31.12.1992	1,5	33,0	21.190,61	0,00	0,00	0,00	8.476,24	12.714,37
3/0040001/04757	1991 Stadtentwicklung/Strukturverbesserung	31.12.1991	0,5	33,0	41.581,36	0,00	0,00	0,00	27.720,91	13.860,45
3/0040001/04758	1990 Stadtentwicklung/Strukturverbesserung	31.12.1990	0,0	33,0	26.728,66	0,00	0,00	0,00	26.728,66	0,00
3/0040001/04759	1989 Stadtentwicklung/Strukturverbesserung	31.12.1989	0,0	33,0	0,00	0,00	0,00	0,00	0,00	0,00
3/0040001/04761	2015 Infrastr. Verkehrsmaßnahmen	31.12.2015	24,5	33,0	110.623,36	0,00	0,00	0,00	4.338,17	106.285,19
3/0040001/04762	2014 Infrastr. Verkehrsmaßnahmen	31.12.2014	23,5	33,0	264.926,95	0,00	0,00	0,00	10.813,34	254.113,61

Ansatz MVAG Konto	Bezeichnung	Inbetrieb- nahme	RND	ND	Buchwert 31.12.2022	Zugänge/ + Umbuchungen -	Abgänge/	Wertaufholung+/ Wertminderung-	Abschreibung	Buchwert 31.12.2023
3/0040001/04763	1999 Infrastr. Verkehrsmaßnahmen	31.12.1999	8,5	33,0	85.310,71	0,00	0,00	0,00	8.980,07	76.330,64
3/0040001/04764	1998 Infrastr. Verkehrsmaßnahmen	31.12.1998	7,5	33,0	1.515,85	0,00	0,00	0,00	178,34	1.337,51
3/0040001/04765	1997 Infrastr. Verkehrsmaßnahmen	31.12.1997	6,5	33,0	163.911,90	0,00	0,00	0,00	21.854,92	142.056,98
3/0040001/04766	2005 Schaffung von Parkraum	31.12.2005	14,5	33,0	8.253,77	0,00	0,00	0,00	532,50	7.721,27
3/0040001/04767	2004 Schaffung von Parkraum	31.12.2004	13,5	33,0	7.518,65	0,00	0,00	0,00	518,53	7.000,12
3/0040001/04768	2003 Schaffung von Parkraum	31.12.2003	12,5	33,0	14.675,03	0,00	0,00	0,00	1.087,04	13.587,99
3/0040001/04769	2002 Schaffung von Parkraum	31.12.2002	11,5	33,0	76.044,77	0,00	0,00	0,00	6.083,58	69.961,19
3/0040001/04770	2001 Schaffung von Parkraum	31.12.2001	10,5	33,0	17.254,77	0,00	0,00	0,00	1.500,41	15.754,36
3/0040001/04771	2000 Schaffung von Parkraum	31.12.2000	9,5	33,0	200.604,81	0,00	0,00	0,00	19.105,22	181.499,59
3/0040001/04772	1999 Schaffung von Parkraum	31.12.1999	8,5	33,0	20.372,40	0,00	0,00	0,00	2.144,46	18.227,94
3/0040001/04773	1998 Schaffung von Parkraum	31.12.1998	7,5	33,0	24.271,91	0,00	0,00	0,00	2.855,52	21.416,39
3/0040001/04774	1997 Schaffung von Parkraum	31.12.1997	6,5	33,0	20.309,03	0,00	0,00	0,00	2.707,87	17.601,16
3/0040001/04775	1996 Schaffung von Parkraum	31.12.1996	5,5	33,0	43.629,12	0,00	0,00	0,00	6.712,17	36.916,95
3/0040001/04776	1995 Schaffung von Parkraum	31.12.1995	4,5	33,0	35.655,15	0,00	0,00	0,00	6.482,75	29.172,40
3/0040001/04777	1994 Schaffung von Parkraum	31.12.1994	3,5	33,0	31.834,30	0,00	0,00	0,00	7.074,29	24.760,01
3/0040001/04778	1993 Schaffung von Parkraum	31.12.1993	2,5	33,0	41.503,89	0,00	0,00	0,00	11.858,25	29.645,64
3/0040001/04779	1992 Schaffung von Parkraum	31.12.1992	1,5	33,0	7.561,19	0,00	0,00	0,00	3.024,48	4.536,71
3/0040001/04780	1991 Schaffung von Parkraum	31.12.1991	0,0	33,0	0,00	0,00	0,00	0,00	0,00	0,00
3/0040001/04781	1990 Schaffung von Parkraum	31.12.1990	0,0	33,0	6,12	0,00	0,00	0,00	6,12	0,00
3/0040001/04782	1989 Schaffung von Parkraum	31.12.1989	0,0	33,0	0,00	0,00	0,00	0,00	0,00	0,00
3/0040001/04783	1988 Schaffung von Parkraum	31.12.1988	0,0	33,0	0,00	0,00	0,00	0,00	0,00	0,00
3/0040001/04784	1987 Schaffung von Parkraum	31.12.1987	0,0	33,0	0,00	0,00	0,00	0,00	0,00	0,00
3/0040001/04785	1986 Schaffung von Parkraum	31.12.1987	0,0	33,0	0,00	0,00	0,00	0,00	0,00	0,00
3/0040001/04786	1985 Schaffung von Parkraum	31.12.1985	0,0	33,0	0,00	0,00	0,00	0,00	0,00	0,00
3/0040001/04787	1993 Platzgestaltung Kirchenplatz Lale	31.12.1993	2,5	33,0	27.153,20	0,00	0,00	0,00	7.758,06	19.395,14
3/0040001/04788	1992 Platzgestaltung Kirchenplatz Lale	31.12.1992	1,5	33,0	1.026,31	0,00	0,00	0,00	410,52	615,79
3/0040001/04789	2017 Platzgestaltungen ÖBB Hbf Umbau	31.12.2017	26,5	33,0	7.339,81	0,00	0,00	0,00	266,90	7.072,91
3/0040001/04790	1995 Westumfahrung Nebenanlage	31.12.1995	4,5	33,0	20.414,91	0,00	0,00	0,00	3.711,80	16.703,11
3/0040001/04791	2004 Südumfahrung	31.12.2004	13,5	33,0	17.622,95	0,00	0,00	0,00	1.215,38	16.407,57
3/0040001/04792	2003 Südumfahrung	31.12.2003	12,5	33,0	60.362,96	0,00	0,00	0,00	4.471,33	55.891,63
3/0040001/04793	2002 Südumfahrung	31.12.2002	11,5	33,0	73.113,51	0,00	0,00	0,00	5.849,08	67.264,43
3/0040001/04794	2000 Südumfahrung	31.12.2000	9,5	33,0	18.647,74	0,00	0,00	0,00	1.775,98	16.871,76
3/0040001/04795	1999 Südumfahrung	31.12.1999	8,5	33,0	14.105,39	0,00	0,00	0,00	1.484,78	12.620,61
3/0040001/04796	1998 Südumfahrung	31.12.1998	7,5	33,0	264.588,83	0,00	0,00	0,00	31.128,10	233.460,73
3/0040001/04797	1997 Südumfahrung	31.12.1997	6,5	33,0	284,40	0,00	0,00	0,00	37,92	246,48
3/0040001/04798	2011 HL-Bahn	31.12.2011	20,5	33,0	30.820,14	0,00	0,00	0,00	1.433,49	29.386,65
3/0040001/04799	2010 HL-Bahn	31.12.2010	19,5	33,0	374.439,57	0,00	0,00	0,00	18.265,34	356.174,23
3/0040001/04800	2009 HL-Bahn	31.12.2009	18,5	33,0	1.834.953,06	0,00	0,00	0,00	94.100,16	1.740.852,90
3/0040001/04801	2008 HL-Bahn	31.12.2008	17,5	33,0	619.079,84	0,00	0,00	0,00	33.463,78	585.616,06

Ansatz MVAG Konto	Bezeichnung	Inbetrieb- nahme	RND	ND	Buchwert 31.12.2022	Zugänge/ + Umbuchungen	Abgänge/ -	Wertaufholung+/ Wertminderung-	Abschreibung	Buchwert 31.12.2023
3/0040001/04802	2007 HL-Bahn	31.12.2007	16,5	33,0	427.149,27	0,00	0,00	0,00	24.408,53	402.740,74
3/0040001/04803	2006 HL-Bahn	31.12.2006	15,5	33,0	12.384,91	0,00	0,00	0,00	750,60	11.634,31
3/0040001/04811	2009 Tulln Offensive	31.12.2009	18,5	33,0	2.980.073,22	0,00	0,00	0,00	152.824,27	2.827.248,95
3/0040001/04817	2008 Tulln Offensive	31.12.2008	17,5	33,0	508.967,94	0,00	0,00	0,00	27.511,78	481.456,16
3/0040001/04818	2007 Tulln Offensive	31.12.2007	16,5	33,0	195.062,72	0,00	0,00	0,00	11.146,44	183.916,28
3/0040001/04819	2006 Tulln Offensive	31.12.2006	15,5	33,0	87.490,32	0,00	0,00	0,00	5.302,44	82.187,88
3/0040001/06032	2018 Platzgestaltungen ÖBB Hbf Umbau	31.12.2018	27,5	33,0	905,64	0,00	0,00	0,00	31,78	873,86
3/0040001/06033	2018 Tulln Offensive	31.12.2018	27,5	33,0	35.487,35	0,00	0,00	0,00	1.245,17	34.242,18
3/0040001/06577	2019 Verkehrsberuhigung Langenlebrn	15.01.2019	28,0	33,0	59.455,68	0,00	0,00	0,00	2.050,20	57.405,48
3/0040001/06849	Verkehrsberuhigung Langenlebrn	03.01.2022	31,0	33,0	200.597,19	0,00	0,00	0,00	6.268,66	194.328,53
3/0040001/06869	Verkehrsberuhigung Langenlebrn	05.01.2023	32,0	33,0	0,00	254.209,37	0,00	0,00	7.703,31	246.506,06
<b>1311</b>	<b>Investitionszuschüsse von Trägern öffentlichen Rechts</b>				<b>-1.014.545,22</b>	<b>0,00</b>	<b>-343.196,45</b>	<b>-140.058,08</b>	<b>-48.566,76</b>	<b>-762.840,09</b>
3/0040001/05066	KT 2006 Nibelungenplatz Förderung Land	31.12.2006	13,5	33,0	-94.199,19	0,00	-232.555,57	-140.058,08	-1.701,70	0,00
3/0040001/05248	2010 Tulln Offensive Förderung	31.12.2010	17,5	33,0	-193.671,88	0,00	0,00	0,00	-10.468,75	-183.203,13
3/0040001/05249	2011 Tulln Offensive Förderung	31.12.2011	17,5	33,0	-89.516,13	0,00	0,00	0,00	-4.838,71	-84.677,42
3/0040001/05250	2012 Tulln Offensive Förderung	31.12.2012	17,5	33,0	-29.432,29	0,00	0,00	0,00	-1.590,93	-27.841,36
3/0040001/06762	KT 2005 Nibelungenplatz	31.12.2005	13,5	33,0	-57.275,00	0,00	-55.300,00	0,00	-1.975,00	0,00
3/0040001/06763	KT 2004 Nibelungenplatz	31.12.2004	12,5	33,0	-29.147,73	0,00	-28.068,18	0,00	-1.079,55	0,00
3/0040001/06764	KT 2003 Nibelungenplatz	31.12.2003	11,5	33,0	-28.409,07	0,00	-27.272,70	0,00	-1.136,37	0,00
3/0040001/06765	KT 1990 Stadtentwicklung/Strukturverbesserung	31.12.1990	0,0	33,0	0,00	0,00	0,00	0,00	0,00	0,00
3/0040001/06766	KT 1989 Stadtentwicklung/Strukturverbesserung	31.12.1989	0,0	33,0	0,00	0,00	0,00	0,00	0,00	0,00
3/0040001/06767	KT 1988 Stadtentwicklung/Strukturverbesserung	31.12.1988	0,0	33,0	0,00	0,00	0,00	0,00	0,00	0,00
3/0040001/06768	KT 1988 Schaffung von Parkraum	31.12.1988	0,0	33,0	0,00	0,00	0,00	0,00	0,00	0,00
3/0040001/06769	KT 1986 Schaffung von Parkraum	31.12.1987	0,0	33,0	0,00	0,00	0,00	0,00	0,00	0,00
3/0040001/06770	KT 2010 HL-Bahn	31.12.2010	18,5	33,0	-354.545,44	0,00	0,00	0,00	-18.181,82	-336.363,62
3/0040001/06771	KT 2009 Tulln Offensive	31.12.2009	17,5	33,0	-100.909,08	0,00	0,00	0,00	-5.454,54	-95.454,54
3/0040001/06773	KT 2008 Tulln Offensive	31.12.2008	16,5	33,0	-37.439,41	0,00	0,00	0,00	-2.139,39	-35.300,02
<b>612400</b>	<b>PARK &amp; RIDE PARKDECK</b>				<b>0,00</b>	<b>0,00</b>	<b>0,00</b>	<b>0,00</b>	<b>0,00</b>	<b>0,00</b>
<b>1010</b>	<b>Immaterielle Vermögenswerte</b>				<b>0,00</b>	<b>0,00</b>	<b>0,00</b>	<b>0,00</b>	<b>0,00</b>	<b>0,00</b>
5/0440001/04436	2007 Überwachungssoftware	31.12.2007	0,0	5,0	0,00	0,00	0,00	0,00	0,00	0,00
<b>1026</b>	<b>Amts-, Betriebs- und Geschäftsausstattung</b>				<b>0,00</b>	<b>0,00</b>	<b>0,00</b>	<b>0,00</b>	<b>0,00</b>	<b>0,00</b>
5/0130002/04434	2004 Überwachungsanlage	30.12.2004	0,0	10,0	0,00	0,00	0,00	0,00	0,00	0,00
5/0130002/04435	2006 Videoüberwachung	31.12.2006	0,0	10,0	0,00	0,00	0,00	0,00	0,00	0,00
5/0130002/04437	2009 Überwachungskameras	31.12.2009	0,0	10,0	0,00	0,00	0,00	0,00	0,00	0,00
5/0130002/04439	2011 Außendomkamera	21.07.2011	0,0	10,0	0,00	0,00	0,00	0,00	0,00	0,00
5/0410001/04438	2010 Taubenabwehrsystem	17.05.2010	0,0	5,0	0,00	0,00	0,00	0,00	0,00	0,00

Ansatz MVAG Konto	Bezeichnung	Inbetrieb- nahme	RND	ND	Buchwert 31.12.2022	Zugänge/ + Umbuchungen -	Abgänge/	Wertaufholung+/ Wertminderung-	Abschreibung	Buchwert 31.12.2023
<b>616000</b>	<b>KONKURRENZSTRASSEN LINKES DONAUUFER</b>				<b>3.164.582,54</b>	<b>224.203,52</b>	<b>111.133,20</b>	<b>0,00</b>	<b>182.214,53</b>	<b>3.095.438,33</b>
<b>1021</b>	<b>Grundstücke, Grundstückseinrichtungen und Infrastruktur</b>				<b>4.041.415,25</b>	<b>224.203,52</b>	<b>0,00</b>	<b>0,00</b>	<b>221.211,87</b>	<b>4.044.406,90</b>
3/0040001/04676	2017 Rad- und Wanderwege	31.12.2017	26,5	33,0	112.696,73	0,00	0,00	0,00	4.098,06	108.598,67
3/0040001/04677	2016 Rad- und Wanderwege	31.12.2016	25,5	33,0	145.561,03	0,00	0,00	0,00	5.492,87	140.068,16
3/0040001/04678	2015 Rad- und Wanderwege	31.12.2015	24,5	33,0	168.746,74	0,00	0,00	0,00	6.617,52	162.129,22
3/0040001/04679	2014 Rad- und Wanderwege	31.12.2014	23,5	33,0	203.588,60	0,00	0,00	0,00	8.309,74	195.278,86
3/0040001/04680	2013 Rad- und Wanderwege	31.12.2013	22,5	33,0	153.861,39	0,00	0,00	0,00	6.547,29	147.314,10
3/0040001/04681	2012 Rad- und Wanderwege	31.12.2012	21,5	33,0	411.249,52	0,00	0,00	0,00	18.277,76	392.971,76
3/0040001/04682	2011 Rad- und Wanderwege	31.12.2011	20,5	33,0	25.112,38	0,00	0,00	0,00	1.168,02	23.944,36
3/0040001/04683	2010 Rad- und Wanderwege	31.12.2010	19,5	33,0	177.931,31	0,00	0,00	0,00	8.679,58	169.251,73
3/0040001/04684	2009 Rad- und Wanderwege	31.12.2009	18,5	33,0	75.127,86	0,00	0,00	0,00	3.852,71	71.275,15
3/0040001/04685	2008 Rad- und Wanderwege	31.12.2008	17,5	33,0	59.728,47	0,00	0,00	0,00	3.228,57	56.499,90
3/0040001/04686	2007 Rad- und Wanderwege	31.12.2007	16,5	33,0	106.952,66	0,00	0,00	0,00	6.111,58	100.841,08
3/0040001/04687	2006 Rad- und Wanderwege	31.12.2006	15,5	33,0	150.149,26	0,00	0,00	0,00	9.099,96	141.049,30
3/0040001/04688	2005 Rad- und Wanderwege	31.12.2005	14,5	33,0	144.799,99	0,00	0,00	0,00	9.341,93	135.458,06
3/0040001/04689	2004 Rad- und Wanderwege	31.12.2004	13,5	33,0	125.172,13	0,00	0,00	0,00	8.632,56	116.539,57
3/0040001/04690	2003 Rad- und Wanderwege	31.12.2003	12,5	33,0	85.158,89	0,00	0,00	0,00	6.308,07	78.850,82
3/0040001/04691	2002 Rad- und Wanderwege	31.12.2002	11,5	33,0	91.706,64	0,00	0,00	0,00	7.336,53	84.370,11
3/0040001/04692	2001 Rad- und Wanderwege	31.12.2001	10,5	33,0	23.356,07	0,00	0,00	0,00	2.030,96	21.325,11
3/0040001/04693	2000 Rad- und Wanderwege	31.12.2000	9,5	33,0	32.819,20	0,00	0,00	0,00	3.125,64	29.693,56
3/0040001/04694	1999 Rad- und Wanderwege	31.12.1999	8,5	33,0	17.732,05	0,00	0,00	0,00	1.866,53	15.865,52
3/0040001/04695	1998 Rad- und Wanderwege	31.12.1998	7,5	33,0	1.281,93	0,00	0,00	0,00	150,82	1.131,11
3/0040001/04696	1997 Rad- und Wanderwege	31.12.1997	6,5	33,0	6.530,14	0,00	0,00	0,00	870,69	5.659,45
3/0040001/04697	1996 Rad- und Wanderwege	31.12.1996	5,5	33,0	6.270,84	0,00	0,00	0,00	964,74	5.306,10
3/0040001/04698	1995 Rad- und Wanderwege	31.12.1995	4,5	33,0	23.860,24	0,00	0,00	0,00	4.338,23	19.522,01
3/0040001/04699	1994 Rad- und Wanderwege	31.12.1994	3,5	33,0	21.273,31	0,00	0,00	0,00	4.727,40	16.545,91
3/0040001/04700	1993 Rad- und Wanderwege	31.12.1993	2,5	33,0	14.645,21	0,00	0,00	0,00	4.184,35	10.460,86
3/0040001/04701	1992 Rad- und Wanderwege	31.12.1992	1,5	33,0	21.003,73	0,00	0,00	0,00	8.401,49	12.602,24
3/0040001/04702	1991 Rad- und Wanderwege	31.12.1991	0,5	33,0	5.309,08	0,00	0,00	0,00	3.539,39	1.769,69
3/0040001/04703	1990 Rad- und Wanderwege	31.12.1990	0,0	33,0	2.076,42	0,00	0,00	0,00	2.076,42	0,00
3/0040001/04704	1988 Rad- und Wanderwege	31.12.1988	0,0	33,0	0,00	0,00	0,00	0,00	0,00	0,00
3/0040001/04706	1987 Rad- und Wanderwege	31.12.1987	0,0	33,0	0,00	0,00	0,00	0,00	0,00	0,00
3/0040001/04707	1986 Rad- und Wanderwege	31.12.1986	0,0	33,0	0,00	0,00	0,00	0,00	0,00	0,00
3/0040001/05244	2001 Mark-Aurel-Park Verbindungswege/Gestaltung	31.12.2001	10,5	33,0	97.266,33	0,00	0,00	0,00	8.457,94	88.808,39
3/0040001/05689	2000 Mark-Aurel-Park Verbindungswege/Gestaltung	31.12.2000	9,5	33,0	33.315,98	0,00	0,00	0,00	3.172,95	30.143,03
3/0040001/06035	2018 Rad- und Wanderwege	31.12.2018	27,5	33,0	303.185,92	0,00	0,00	0,00	10.638,10	292.547,82
3/0040001/06574	2019 Radweg Zeiselweg	01.10.2019	28,5	33,0	15.175,07	0,00	0,00	0,00	514,41	14.660,66
3/0040001/06575	2019 Radweg Nitzing	04.11.2019	28,5	33,0	42.104,08	0,00	0,00	0,00	1.427,26	40.676,82
3/0040001/06576	2019 Radweg Grünwaldgasse	04.11.2019	28,5	33,0	34.758,95	0,00	0,00	0,00	1.178,27	33.580,68

Ansatz MVAG Konto	Bezeichnung	Inbetrieb- nahme	RND	ND	Buchwert 31.12.2022	Zugänge/ + Umbuchungen -	Abgänge/	Wertaufholung+/ Wertminderung-	Abschreibung	Buchwert 31.12.2023
3/0040001/06581	2020 Radwege	01.07.2020	29,5	33,0	294.887,86	0,00	0,00	0,00	9.668,45	285.219,41
3/0040001/06836	2021 Radwege	20.01.2021	30,0	33,0	416.628,54	0,00	0,00	0,00	13.439,63	403.188,91
3/0040001/06850	2022 Rad- und Wanderwege	13.01.2022	31,0	33,0	317.937,55	0,00	0,00	0,00	9.935,55	308.002,00
3/0040001/06871	2023 Rad- und Wanderwege	19.01.2023	32,0	33,0	0,00	224.203,52	0,00	0,00	6.794,05	217.409,47
5/0040012/06665	2020 Ampelanlage Wilhelmstraße / Karnergasse	01.01.2020	11,0	15,0	64.396,67	0,00	0,00	0,00	5.366,39	59.030,28
5/0110002/06684	Schrankenanlage Linkes Donauufer	02.12.2019	5,5	10,0	8.056,48	0,00	0,00	0,00	1.239,46	6.817,02
<b>1024</b>	<b>Sonderanlagen</b>				<b>77.573,77</b>	<b>0,00</b>	<b>0,00</b>	<b>0,00</b>	<b>5.369,20</b>	<b>72.204,57</b>
3/0040006/04805	1997 Badhausbrücke	31.12.1997	13,5	40,0	73.800,58	0,00	0,00	0,00	5.089,70	68.710,88
3/0040006/04806	1996 Badhausbrücke	31.12.1996	12,5	40,0	3.773,19	0,00	0,00	0,00	279,50	3.493,69
<b>1026</b>	<b>Amts-, Betriebs- und Geschäftsausstattung</b>				<b>1.194,00</b>	<b>0,00</b>	<b>0,00</b>	<b>0,00</b>	<b>238,80</b>	<b>955,20</b>
5/0130002/05880	1 HD Kamera mit IR Strahler	12.04.2018	4,0	10,0	447,00	0,00	0,00	0,00	89,40	357,60
5/0130002/05881	Hybrid Kartenleser , Mifares Desfire EV1	06.06.2018	4,0	10,0	747,00	0,00	0,00	0,00	149,40	597,60
<b>1311</b>	<b>Investitionszuschüsse von Trägern öffentlichen Rechts</b>				<b>-955.600,48</b>	<b>0,00</b>	<b>111.133,20</b>	<b>0,00</b>	<b>-44.605,34</b>	<b>-1.022.128,34</b>
3/0040001/06593	2019 Klosterweg - Förderung	07.08.2019	28,5	33,0	-71.515,16	0,00	0,00	0,00	-2.424,24	-69.090,92
3/0040001/06733	KT 2017 Rad- und Wanderwege	31.12.2017	25,5	33,0	-43.699,30	0,00	0,00	0,00	-1.649,03	-42.050,27
3/0040001/06734	KT 2015 Rad- und Wanderwege	31.12.2015	23,5	33,0	-25.402,78	0,00	0,00	0,00	-1.036,85	-24.365,93
3/0040001/06735	KT 2013 Rad- und Wanderwege	31.12.2013	21,5	33,0	-359.293,61	0,00	0,00	0,00	-15.968,60	-343.325,01
3/0040001/06736	KT 2012 Rad- und Wanderwege	31.12.2012	20,5	33,0	-25.805,00	0,00	0,00	0,00	-1.200,23	-24.604,77
3/0040001/06737	KT 2011 Rad- und Wanderwege	31.12.2011	19,5	33,0	-218.384,63	0,00	0,00	0,00	-10.652,91	-207.731,72
3/0040001/06738	KT 2010 Rad- und Wanderwege	31.12.2010	18,5	33,0	-31.318,19	0,00	0,00	0,00	-1.606,06	-29.712,13
3/0040001/06739	KT 2009 Rad- und Wanderwege	31.12.2009	17,5	33,0	-9.760,14	0,00	0,00	0,00	-527,58	-9.232,56
3/0040001/06781	KT 2001 Mark-Aurel-Park Verbindungswege/Gestaltung	31.12.2001	9,5	33,0	-6.936,96	0,00	0,00	0,00	-660,66	-6.276,30
3/0040001/06816	KT 2000 Mark-Aurel-Park Verbindungswege/Gestaltung	31.12.2000	8,5	33,0	-20.920,95	0,00	0,00	0,00	-2.202,21	-18.718,74
3/0040001/06828	KT 2018 Rad- und Wanderwege	31.12.2018	26,5	33,0	-93.525,83	0,00	0,00	0,00	-3.400,94	-90.124,89
3/0040013/06675	2019 Förderung Kindererlebnispfad	27.11.2019	28,5	33,0	-9.816,34	0,00	0,00	0,00	-332,76	-9.483,58
5/0040001/06010	Förderung für den Geh- und Radweg entlang der Landesstr.	11.08.2022	31,5	33,0	-39.221,59	0,00	111.133,20	0,00	-2.943,27	-147.411,52
<b>640000</b>	<b>EINRICHTUNGEN UND MASSNAHMEN NACH DER STVO</b>				<b>541.684,73</b>	<b>43.879,36</b>	<b>0,00</b>	<b>0,00</b>	<b>85.914,65</b>	<b>499.649,44</b>
<b>1021</b>	<b>Grundstücke, Grundstückseinrichtungen und Infrastruktur</b>				<b>127.887,59</b>	<b>42.826,86</b>	<b>0,00</b>	<b>0,00</b>	<b>20.659,38</b>	<b>150.055,07</b>
3/0040001/05890	2002 Verbreiterung Friedelgasse für Radweg	31.12.2002	11,5	33,0	2.027,02	0,00	0,00	0,00	162,16	1.864,86
3/0350001/05759	8273 Brückenwaage Staasdorf	31.12.1995	0,0	10,0	0,00	0,00	0,00	0,00	0,00	0,00
5/0040012/06662	2019 Straßenausstattung	09.09.2019	10,5	15,0	1.841,78	0,00	0,00	0,00	160,15	1.681,63
5/0110002/07125	Stationäre Verkehrssicherheitsmaßnahmen 2021	01.03.2021	7,0	10,0	40.380,92	0,00	0,00	0,00	5.047,62	35.333,30
5/0110002/07156	2022 Straßenausstattung	13.01.2022	8,0	10,0	72.627,96	1.016,68	0,00	0,00	9.086,45	64.558,19
5/0110002/07157	2021 Abfalleimer - Kirchenplatz	31.12.2021	7,5	10,0	8.920,41	0,00	0,00	0,00	1.049,46	7.870,95
5/0110002/07179	2023 Straßenausstattung	19.01.2023	9,0	10,0	0,00	41.810,18	0,00	0,00	4.954,54	36.855,64
5/0300001/06632	Verkehrsmessgerät	27.07.2021	9,5	12,0	2.089,50	0,00	0,00	0,00	199,00	1.890,50

Ansatz MVAG Konto	Bezeichnung	Inbetrieb- nahme	RND	ND	Buchwert 31.12.2022	Zugänge/ + Umbuchungen -	Abgänge/	Wertaufholung+/ Wertminderung-	Abschreibung	Buchwert 31.12.2023
<b>1024</b>	<b>Sonderanlagen</b>				<b>198.306,29</b>	<b>0,00</b>	<b>0,00</b>	<b>0,00</b>	<b>26.063,23</b>	<b>172.243,06</b>
5/0040012/07079	2019 - Straßenausstattung	01.10.2019	10,5	15,0	492,61	0,00	0,00	0,00	42,84	449,77
5/0040012/07080	2020 - Straßenausstattung	01.01.2020	11,0	15,0	7.095,54	0,00	0,00	0,00	591,30	6.504,24
5/0110002/06707	Stationäre Verkehrssicherheitsmaßnahmen	01.07.2020	6,5	10,0	190.718,14	0,00	0,00	0,00	25.429,09	165.289,05
<b>1025</b>	<b>Technische Anlagen, Fahrzeuge und Maschinen</b>				<b>291,84</b>	<b>0,00</b>	<b>0,00</b>	<b>0,00</b>	<b>83,38</b>	<b>208,46</b>
5/0290001/05895	2018 Werkzeug für System Wurzelpfahl	31.12.2018	2,5	8,0	291,84	0,00	0,00	0,00	83,38	208,46
<b>1026</b>	<b>Amts-, Betriebs- und Geschäftsausstattung</b>				<b>215.199,01</b>	<b>1.052,50</b>	<b>0,00</b>	<b>0,00</b>	<b>39.108,66</b>	<b>177.142,85</b>
5/0040012/04446	2010 Straßenausstattung	31.12.2010	1,5	15,0	8.321,51	0,00	0,00	0,00	3.328,60	4.992,91
5/0040012/04447	2011 Straßenausstattung	28.12.2011	2,5	15,0	11.249,82	0,00	0,00	0,00	3.214,23	8.035,59
5/0040012/04448	2012 Straßenausstattung	31.12.2012	3,5	15,0	13.685,45	0,00	0,00	0,00	3.041,21	10.644,24
5/0040012/04449	2013 Straßenausstattung	31.12.2013	4,5	15,0	22.217,17	0,00	0,00	0,00	4.039,49	18.177,68
5/0040012/04450	2014 Straßenausstattung	31.12.2014	5,5	15,0	28.589,96	0,00	0,00	0,00	4.398,46	24.191,50
5/0040012/04451	2015 Straßenausstattung	31.12.2015	6,5	15,0	30.386,48	0,00	0,00	0,00	4.051,53	26.334,95
5/0040012/04452	2016 Straßenausstattung	20.12.2016	7,5	15,0	22.708,52	0,00	0,00	0,00	2.671,59	20.036,93
5/0040012/04453	2017 Straßenausstattung	29.12.2017	8,5	15,0	35.950,70	0,00	0,00	0,00	3.784,28	32.166,42
5/0040012/05558	6400 Ampelanlage Egon-Schiele-G - AOHH	31.12.2006	0,0	15,0	0,00	0,00	0,00	0,00	0,00	0,00
5/0040012/05560	6124 Leitsystem 2008 - AOHH	31.12.2008	0,0	15,0	627,04	0,00	0,00	0,00	627,04	0,00
5/0040012/05561	6124 Leitsystem 2009 - AOHH	31.12.2009	0,5	15,0	480,00	0,00	0,00	0,00	320,00	160,00
5/0040012/05882	2002 Straßenausstattung	31.12.2002	0,0	15,0	0,00	0,00	0,00	0,00	0,00	0,00
5/0040012/05883	2003 Straßenausstattung	31.12.2003	0,0	15,0	0,00	0,00	0,00	0,00	0,00	0,00
5/0040012/05884	2004 Straßenausstattung	30.12.2004	0,0	15,0	0,00	0,00	0,00	0,00	0,00	0,00
5/0040012/05885	2005 Straßenausstattung	24.11.2005	0,0	15,0	0,00	0,00	0,00	0,00	0,00	0,00
5/0040012/05886	2006 Straßenausstattung	31.12.2006	0,0	15,0	0,00	0,00	0,00	0,00	0,00	0,00
5/0040012/05887	2007 Straßenausstattung	29.11.2007	0,0	15,0	0,00	0,00	0,00	0,00	0,00	0,00
5/0040012/05888	2008 Straßenausstattung	31.12.2008	0,0	15,0	2.169,61	0,00	0,00	0,00	2.169,61	0,00
5/0040012/05889	2009 Straßenausstattung	31.12.2009	0,5	15,0	4.448,18	0,00	0,00	0,00	2.965,45	1.482,73
5/0040012/05893	2018 Straßenausstattung	31.12.2018	9,5	15,0	32.724,11	0,00	0,00	0,00	3.116,58	29.607,53
5/0110002/05894	2018 Einrichtungs- und Ausstattungsgegenstände	15.06.2018	4,0	10,0	1.640,46	0,00	0,00	0,00	328,09	1.312,37
5/0110002/07199	2023 Betriebsausstattung	17.11.2023	10,0	10,0	0,00	1.052,50	0,00	0,00	1.052,50	0,00
5/0180001/06587	2020 EDV-Ausstattung Administration Straßenverkehr	01.01.2020	7,0	7,0	0,00	0,00	0,00	0,00	0,00	0,00
5/0180003/06723	2021 EDV-Ausstattung Abt 2.2	27.01.2021	4,0	4,0	0,00	0,00	0,00	0,00	0,00	0,00
5/0300001/05892	2009 Verkehrsstatistikgerät SR4	25.09.2009	0,0	12,0	0,00	0,00	0,00	0,00	0,00	0,00
<b>649000</b>	<b>SONSTIGE EINRICHTUNGEN UND MASSNAHMEN</b>				<b>149.634,22</b>	<b>26.737,57</b>	<b>28,59</b>	<b>0,00</b>	<b>13.786,43</b>	<b>162.556,77</b>
<b>1021</b>	<b>Grundstücke, Grundstückseinrichtungen und Infrastruktur</b>				<b>55.948,49</b>	<b>0,00</b>	<b>0,00</b>	<b>0,00</b>	<b>2.616,59</b>	<b>53.331,90</b>
3/0070003/05260	2016 Geländegestaltung	30.08.2016	25,5	33,0	13.585,08	0,00	0,00	0,00	512,64	13.072,44
3/0070003/05261	2013 Geländegestaltung	13.12.2013	22,5	33,0	13.955,21	0,00	0,00	0,00	593,84	13.361,37
3/0070003/05262	2009 Geländegestaltung	31.12.2009	18,5	33,0	9.187,75	0,00	0,00	0,00	471,17	8.716,58

Ansatz MVAG Konto	Bezeichnung	Inbetrieb- nahme	RND	ND	Buchwert 31.12.2022	Zugänge/ + Umbuchungen -	Abgänge/ -	Wertaufholung+/ Wertminderung-	Abschreibung	Buchwert 31.12.2023
3/0070003/05263	2008 Geländegestaltung	31.12.2008	17,5	33,0	19.220,45	0,00	0,00	0,00	1.038,94	18.181,51
<b>1022</b>	<b>Gebäude und Bauten</b>				<b>93.685,73</b>	<b>26.737,57</b>	<b>28,59</b>	<b>0,00</b>	<b>11.169,84</b>	<b>109.224,87</b>
3/0040001/06874	2022 LISA Wartehalle - Grünfläche und Auftrittsfläche	01.10.2022	31,5	33,0	14.402,34	0,00	0,00	0,00	443,15	13.959,19
3/0070002/05258	2008 Buswartehäuschen OH	17.07.2008	4,5	20,0	1.874,40	0,00	0,00	0,00	340,80	1.533,60
3/0070002/05259	2012 Buswartehäuschen OH	04.06.2012	8,0	20,0	7.675,96	0,00	0,00	0,00	852,88	6.823,08
3/0070002/05538	1999 Errichtung Buswartehäuschen AOH	31.12.1999	0,0	20,0	0,00	0,00	0,00	0,00	0,00	0,00
3/0070002/05539	2000 Errichtung Buswartehäuschen AOH	31.12.2000	0,0	20,0	0,00	0,00	0,00	0,00	0,00	0,00
3/0070002/05540	2001 Errichtung Buswartehäuschen AOH	31.12.2001	0,0	20,0	0,00	0,00	0,00	0,00	0,00	0,00
3/0070002/05541	2002 Errichtung Buswartehäuschen AOH	31.12.2002	0,0	20,0	0,00	0,00	0,00	0,00	0,00	0,00
3/0070002/05542	2003 Errichtung Buswartehäuschen AOH	31.12.2003	0,0	20,0	228,97	0,00	0,00	0,00	228,97	0,00
3/0070002/05543	2004 Errichtung Buswartehäuschen AOH	31.12.2004	0,5	20,0	1.937,27	0,00	0,00	0,00	1.291,51	645,76
3/0070002/05544	2005 Errichtung Buswartehäuschen AOH	31.12.2005	1,5	20,0	3.480,74	0,00	0,00	0,00	1.392,30	2.088,44
3/0070002/05545	2006 Errichtung Buswartehäuschen AOH	31.12.2006	2,5	20,0	3.055,66	0,00	0,00	0,00	873,05	2.182,61
3/0070002/05547	2017 Errichtung Buswartehäuschen AOH	31.12.2017	13,5	20,0	17.193,81	0,00	0,00	0,00	1.185,78	16.008,03
5/0070002/04421	2016 Buswartehäuschen OH	30.03.2016	12,0	20,0	9.074,67	0,00	0,00	0,00	698,05	8.376,62
5/0070002/05612	2021 Bushaltestellen OH	07.12.2021	18,0	20,0	839,56	0,00	0,00	0,00	44,19	795,37
5/0070002/05613	2022 Bushaltestellen OH	13.01.2022	20,0	20,0	0,00	28,59	28,59	0,00	0,00	0,00
5/0070002/05614	2022 Schaustele LISA.Tulln	05.08.2022	18,5	20,0	1.443,97	0,00	0,00	0,00	74,05	1.369,92
5/0070002/05615	2022 LISA Haltestellen	01.10.2022	18,5	20,0	21.269,12	150,29	0,00	0,00	1.098,43	20.320,98
5/0070002/05616	2023 Schaustele LISA. Tulln	21.02.2023	19,0	20,0	0,00	10.595,91	0,00	0,00	529,80	10.066,11
5/0070002/05617	2023 Bushaltestellen OH	29.03.2023	19,0	20,0	0,00	15.962,78	0,00	0,00	798,14	15.164,64
5/0110002/07158	2021 Abfalleimer - Schubertpark	01.12.2021	7,5	10,0	7.858,94	0,00	0,00	0,00	924,58	6.934,36
5/0110002/07159	2021 Abfalleimer	01.12.2021	7,5	10,0	3.350,32	0,00	0,00	0,00	394,16	2.956,16
<b>710000</b>	<b>LAND- UND FORSTWIRTSCHAFTLICHER WEGEBAU</b>				<b>151.143,99</b>	<b>2.629,72</b>	<b>0,00</b>	<b>0,00</b>	<b>30.709,85</b>	<b>123.063,86</b>
<b>1021</b>	<b>Grundstücke, Grundstückseinrichtungen und Infrastruktur</b>				<b>151.143,99</b>	<b>2.629,72</b>	<b>0,00</b>	<b>0,00</b>	<b>30.709,85</b>	<b>123.063,86</b>
3/0040001/05068	2017 Feldwege Langenlebarn befestigt	31.12.2017	26,5	33,0	1.340,49	0,00	0,00	0,00	48,75	1.291,74
3/0040001/05069	2016 Feldwege Langenlebarn befestigt	31.12.2016	25,5	33,0	878,63	0,00	0,00	0,00	33,16	845,47
3/0040001/05070	2015 Feldwege Langenlebarn befestigt	31.12.2015	24,5	33,0	530,89	0,00	0,00	0,00	20,82	510,07
3/0040001/05071	2014 Feldwege Langenlebarn befestigt	31.12.2014	23,5	33,0	1.336,01	0,00	0,00	0,00	54,53	1.281,48
3/0040001/05072	2013 Feldwege Langenlebarn befestigt	31.12.2013	22,5	33,0	1.176,02	0,00	0,00	0,00	50,04	1.125,98
3/0040001/05073	2012 Feldwege Langenlebarn befestigt	31.12.2012	21,5	33,0	418,33	0,00	0,00	0,00	18,59	399,74
3/0040001/05074	2011 Feldwege Langenlebarn befestigt	31.12.2011	20,5	33,0	1.521,53	0,00	0,00	0,00	70,77	1.450,76
3/0040001/05075	2010 Feldwege Langenlebarn befestigt	31.12.2010	0,0	33,0	0,00	0,00	0,00	0,00	0,00	0,00
3/0040001/05076	2009 Feldwege Langenlebarn befestigt	31.12.2009	18,5	33,0	430,27	0,00	0,00	0,00	22,07	408,20
3/0040001/05077	2008 Feldwege Langenlebarn befestigt	31.12.2008	17,5	33,0	812,85	0,00	0,00	0,00	43,94	768,91
3/0040001/05078	2007 Feldwege Langenlebarn befestigt	31.12.2007	0,0	33,0	0,00	0,00	0,00	0,00	0,00	0,00
3/0040001/05079	2006 Feldwege Langenlebarn befestigt	31.12.2006	15,5	33,0	398,69	0,00	0,00	0,00	24,16	374,53



Ansatz MVAG Konto	Bezeichnung	Inbetrieb- nahme	RND	ND	Buchwert 31.12.2022	Zugänge/ + Umbuchungen -	Abgänge/ -	Wertaufholung+/ Wertminderung-	Abschreibung	Buchwert 31.12.2023
3/0040001/05080	2005 Feldwege Langenlebarn befestigt	31.12.2005	14,5	33,0	287,16	0,00	0,00	0,00	18,53	268,63
3/0040001/05081	2004 Feldwege Langenlebarn befestigt	31.12.2004	13,5	33,0	283,35	0,00	0,00	0,00	19,54	263,81
3/0040001/05082	2003 Feldwege Langenlebarn befestigt	31.12.2003	12,5	33,0	181,85	0,00	0,00	0,00	13,47	168,38
3/0040001/05083	2002 Feldwege Langenlebarn befestigt	31.12.2002	0,0	33,0	0,00	0,00	0,00	0,00	0,00	0,00
3/0040001/05084	2001 Feldwege Langenlebarn befestigt	31.12.2001	10,5	33,0	160,25	0,00	0,00	0,00	13,93	146,32
3/0040001/05085	2000 Feldwege Langenlebarn befestigt	31.12.2000	9,5	33,0	133,35	0,00	0,00	0,00	12,70	120,65
3/0040001/05086	1999 Feldwege Langenlebarn befestigt	31.12.1999	8,5	33,0	160,87	0,00	0,00	0,00	16,93	143,94
3/0040001/05087	1998 Feldwege Langenlebarn befestigt	31.12.1998	0,0	33,0	0,00	0,00	0,00	0,00	0,00	0,00
3/0040001/05088	1997 Feldwege Langenlebarn befestigt	31.12.1997	6,5	33,0	155,97	0,00	0,00	0,00	20,80	135,17
3/0040001/05089	1996 Feldwege Langenlebarn befestigt	31.12.1996	0,0	33,0	0,00	0,00	0,00	0,00	0,00	0,00
3/0040001/05090	1995 Feldwege Langenlebarn befestigt	31.12.1995	4,5	33,0	80,82	0,00	0,00	0,00	14,69	66,13
3/0040001/05091	1994 Feldwege Langenlebarn befestigt	31.12.1994	0,0	33,0	0,00	0,00	0,00	0,00	0,00	0,00
3/0040001/05092	1993 Feldwege Langenlebarn befestigt	31.12.1993	0,0	33,0	0,00	0,00	0,00	0,00	0,00	0,00
3/0040001/05093	1992 Feldwege Langenlebarn befestigt	31.12.1992	1,5	33,0	31,19	0,00	0,00	0,00	12,48	18,71
3/0040001/05094	1991 Feldwege Langenlebarn befestigt	31.12.1991	0,0	33,0	0,00	0,00	0,00	0,00	0,00	0,00
3/0040001/05095	1990 Feldwege Langenlebarn befestigt	31.12.1990	0,0	33,0	0,00	0,00	0,00	0,00	0,00	0,00
3/0040001/05096	1989 Feldwege Langenlebarn befestigt	31.12.1989	0,0	33,0	0,00	0,00	0,00	0,00	0,00	0,00
3/0040001/05097	1988 Feldwege Langenlebarn befestigt	31.12.1988	0,0	33,0	0,00	0,00	0,00	0,00	0,00	0,00
3/0040001/05098	1987 Feldwege Langenlebarn befestigt	31.12.1987	0,0	33,0	0,00	0,00	0,00	0,00	0,00	0,00
3/0040001/05099	1986 Feldwege Langenlebarn befestigt	31.12.1986	0,0	33,0	0,00	0,00	0,00	0,00	0,00	0,00
3/0040001/05100	1985 Feldwege Langenlebarn befestigt	31.12.1985	0,0	33,0	0,00	0,00	0,00	0,00	0,00	0,00
3/0040001/05101	2014 Feldwege Neuaigen und Trübenensee befestigt	31.12.2014	0,0	33,0	0,00	0,00	0,00	0,00	0,00	0,00
3/0040001/05102	1985 Feldwege Neuaigen und Trübenensee befestigt	31.12.1985	0,0	33,0	0,00	0,00	0,00	0,00	0,00	0,00
3/0040001/05103	2007 Feldwege Neuaigen und Trübenensee befestigt	31.12.2007	0,0	33,0	0,00	0,00	0,00	0,00	0,00	0,00
3/0040001/05104	2006 Feldwege Neuaigen und Trübenensee befestigt	31.12.2006	0,0	33,0	0,00	0,00	0,00	0,00	0,00	0,00
3/0040001/05105	2005 Feldwege Neuaigen und Trübenensee befestigt	31.12.2005	14,5	33,0	770,70	0,00	0,00	0,00	49,72	720,98
3/0040001/05107	2003 Feldwege Neuaigen und Trübenensee befestigt	31.12.2003	12,5	33,0	1.592,09	0,00	0,00	0,00	117,93	1.474,16
3/0040001/05108	2002 Feldwege Neuaigen und Trübenensee befestigt	31.12.2002	11,5	33,0	242,55	0,00	0,00	0,00	19,40	223,15
3/0040001/05109	2001 Feldwege Neuaigen und Trübenensee befestigt	31.12.2001	10,5	33,0	142,20	0,00	0,00	0,00	12,37	129,83
3/0040001/05110	2000 Feldwege Neuaigen und Trübenensee befestigt	31.12.2000	0,0	33,0	0,00	0,00	0,00	0,00	0,00	0,00
3/0040001/05111	1999 Feldwege Neuaigen und Trübenensee befestigt	31.12.1999	0,0	33,0	0,00	0,00	0,00	0,00	0,00	0,00
3/0040001/05112	1998 Feldwege Neuaigen und Trübenensee befestigt	31.12.1998	7,5	33,0	437,62	0,00	0,00	0,00	51,48	386,14
3/0040001/05113	1997 Feldwege Neuaigen und Trübenensee befestigt	31.12.1997	0,0	33,0	0,00	0,00	0,00	0,00	0,00	0,00
3/0040001/05114	1996 Feldwege Neuaigen und Trübenensee befestigt	31.12.1996	5,5	33,0	92,66	0,00	0,00	0,00	14,26	78,40
3/0040001/05115	1995 Feldwege Neuaigen und Trübenensee befestigt	31.12.1995	4,5	33,0	332,50	0,00	0,00	0,00	60,45	272,05
3/0040001/05116	1994 Feldwege Neuaigen und Trübenensee befestigt	31.12.1994	3,5	33,0	270,11	0,00	0,00	0,00	60,02	210,09
3/0040001/05117	1993 Feldwege Neuaigen und Trübenensee befestigt	31.12.1993	0,0	33,0	0,00	0,00	0,00	0,00	0,00	0,00
3/0040001/05118	1992 Feldwege Neuaigen und Trübenensee befestigt	31.12.1992	0,0	33,0	0,00	0,00	0,00	0,00	0,00	0,00
3/0040001/05120	1990 Feldwege Neuaigen und Trübenensee befestigt	31.12.1990	0,0	33,0	0,00	0,00	0,00	0,00	0,00	0,00

Ansatz MVAG Konto	Bezeichnung	Inbetrieb- nahme	RND	ND	Buchwert 31.12.2022	Zugänge/ + Umbuchungen -	Abgänge/	Wertaufholung+/ Wertminderung-	Abschreibung	Buchwert 31.12.2023
3/0040001/05121	1989 Feldwege Neuaigen und Trübensee befestigt	31.12.1989	0,0	33,0	0,00	0,00	0,00	0,00	0,00	0,00
3/0040001/05122	1988 Feldwege Neuaigen und Trübensee befestigt	31.12.1988	0,0	33,0	0,00	0,00	0,00	0,00	0,00	0,00
3/0040001/05123	1987 Feldwege Neuaigen und Trübensee befestigt	31.12.1987	0,0	33,0	0,00	0,00	0,00	0,00	0,00	0,00
3/0040001/05124	1986 Feldwege Neuaigen und Trübensee befestigt	31.12.1986	0,0	33,0	0,00	0,00	0,00	0,00	0,00	0,00
3/0040001/05125	2008 Feldwege Neuaigen und Trübensee befestigt	31.12.2008	17,5	33,0	397,29	0,00	0,00	0,00	21,48	375,81
3/0040001/05126	2015 Feldwege Neuaigen und Trübensee befestigt	31.12.2015	0,0	33,0	0,00	0,00	0,00	0,00	0,00	0,00
3/0040001/05127	2016 Feldwege Neuaigen und Trübensee befestigt	31.12.2016	25,5	33,0	1.968,08	0,00	0,00	0,00	74,27	1.893,81
3/0040001/05128	2017 Feldwege Neuaigen und Trübensee befestigt	31.12.2017	26,5	33,0	391,01	0,00	0,00	0,00	14,22	376,79
3/0040001/05129	2013 Feldwege Neuaigen und Trübensee befestigt	31.12.2013	22,5	33,0	1.752,84	0,00	0,00	0,00	74,59	1.678,25
3/0040001/05130	2012 Feldwege Neuaigen und Trübensee befestigt	31.12.2012	0,0	33,0	0,00	0,00	0,00	0,00	0,00	0,00
3/0040001/05131	2011 Feldwege Neuaigen und Trübensee befestigt	31.12.2011	20,5	33,0	337,26	0,00	0,00	0,00	15,69	321,57
3/0040001/05132	2010 Feldwege Neuaigen und Trübensee befestigt	31.12.2010	19,5	33,0	4.033,09	0,00	0,00	0,00	196,74	3.836,35
3/0040001/05133	2009 Feldwege Neuaigen und Trübensee befestigt	31.12.2009	0,0	33,0	0,00	0,00	0,00	0,00	0,00	0,00
3/0040001/05134	2014 Feldwege Nitzing befestigt	31.12.2014	0,0	33,0	0,00	0,00	0,00	0,00	0,00	0,00
3/0040001/05135	2015 Feldwege Nitzing befestigt	31.12.2015	24,5	33,0	715,71	0,00	0,00	0,00	28,07	687,64
3/0040001/05136	2016 Feldwege Nitzing befestigt	31.12.2016	0,0	33,0	0,00	0,00	0,00	0,00	0,00	0,00
3/0040001/05138	2013 Feldwege Nitzing befestigt	31.12.2013	22,5	33,0	832,16	0,00	0,00	0,00	35,41	796,75
3/0040001/05139	2012 Feldwege Nitzing befestigt	31.12.2012	21,5	33,0	578,36	0,00	0,00	0,00	25,70	552,66
3/0040001/05141	2010 Feldwege Nitzing befestigt	31.12.2010	0,0	33,0	0,00	0,00	0,00	0,00	0,00	0,00
3/0040001/05142	2009 Feldwege Nitzing befestigt	31.12.2009	18,5	33,0	1.248,88	0,00	0,00	0,00	64,05	1.184,83
3/0040001/05143	2008 Feldwege Nitzing befestigt	31.12.2008	0,0	33,0	0,00	0,00	0,00	0,00	0,00	0,00
3/0040001/05144	2007 Feldwege Nitzing befestigt	31.12.2007	16,5	33,0	580,31	0,00	0,00	0,00	33,16	547,15
3/0040001/05145	2006 Feldwege Nitzing befestigt	31.12.2006	0,0	33,0	0,00	0,00	0,00	0,00	0,00	0,00
3/0040001/05146	2005 Feldwege Nitzing befestigt	31.12.2005	14,5	33,0	208,24	0,00	0,00	0,00	13,43	194,81
3/0040001/05147	2004 Feldwege Nitzing befestigt	31.12.2004	13,5	33,0	661,58	0,00	0,00	0,00	45,63	615,95
3/0040001/05148	2003 Feldwege Nitzing befestigt	31.12.2003	0,0	33,0	0,00	0,00	0,00	0,00	0,00	0,00
3/0040001/05149	2002 Feldwege Nitzing befestigt	31.12.2002	0,0	33,0	0,00	0,00	0,00	0,00	0,00	0,00
3/0040001/05150	2001 Feldwege Nitzing befestigt	31.12.2001	10,5	33,0	269,01	0,00	0,00	0,00	23,39	245,62
3/0040001/05151	2000 Feldwege Nitzing befestigt	31.12.2000	9,5	33,0	243,34	0,00	0,00	0,00	23,18	220,16
3/0040001/05152	1999 Feldwege Nitzing befestigt	31.12.1999	8,5	33,0	295,51	0,00	0,00	0,00	31,11	264,40
3/0040001/05153	1998 Feldwege Nitzing befestigt	31.12.1998	0,0	33,0	0,00	0,00	0,00	0,00	0,00	0,00
3/0040001/05154	1997 Feldwege Nitzing befestigt	31.12.1997	6,5	33,0	117,02	0,00	0,00	0,00	15,60	101,42
3/0040001/05155	1996 Feldwege Nitzing befestigt	31.12.1996	0,0	33,0	0,00	0,00	0,00	0,00	0,00	0,00
3/0040001/05156	1995 Feldwege Nitzing befestigt	31.12.1995	0,0	33,0	0,00	0,00	0,00	0,00	0,00	0,00
3/0040001/05157	1994 Feldwege Nitzing befestigt	31.12.1994	0,0	33,0	0,00	0,00	0,00	0,00	0,00	0,00
3/0040001/05158	1993 Feldwege Nitzing befestigt	31.12.1993	0,0	33,0	0,00	0,00	0,00	0,00	0,00	0,00
3/0040001/05159	1992 Feldwege Nitzing befestigt	31.12.1992	0,0	33,0	0,00	0,00	0,00	0,00	0,00	0,00
3/0040001/05160	1991 Feldwege Nitzing befestigt	31.12.1991	0,0	33,0	0,00	0,00	0,00	0,00	0,00	0,00
3/0040001/05161	1990 Feldwege Nitzing befestigt	31.12.1990	0,0	33,0	0,00	0,00	0,00	0,00	0,00	0,00

Ansatz MVAG Konto	Bezeichnung	Inbetrieb- nahme	RND	ND	Buchwert 31.12.2022	Zugänge/ + Umbuchungen -	Abgänge/ -	Wertaufholung+/ Wertminderung-	Abschreibung	Buchwert 31.12.2023
3/0040001/05162	1989 Feldwege Nitzing befestigt	31.12.1989	0,0	33,0	0,00	0,00	0,00	0,00	0,00	0,00
3/0040001/05163	1988 Feldwege Nitzing befestigt	31.12.1988	0,0	33,0	0,00	0,00	0,00	0,00	0,00	0,00
3/0040001/05164	1987 Feldwege Nitzing befestigt	31.12.1987	0,0	33,0	0,00	0,00	0,00	0,00	0,00	0,00
3/0040001/05165	1986 Feldwege Nitzing befestigt	31.12.1986	0,0	33,0	0,00	0,00	0,00	0,00	0,00	0,00
3/0040001/05166	1985 Feldwege Nitzing befestigt	31.12.1985	0,0	33,0	0,00	0,00	0,00	0,00	0,00	0,00
3/0040001/05167	1985 Feldwege Staasdorf und Frauenhofen befestigt	31.12.1985	0,0	33,0	0,00	0,00	0,00	0,00	0,00	0,00
3/0040001/05168	1986 Feldwege Staasdorf und Frauenhofen befestigt	31.12.1986	0,0	33,0	0,00	0,00	0,00	0,00	0,00	0,00
3/0040001/05169	1987 Feldwege Staasdorf und Frauenhofen befestigt	31.12.1987	0,0	33,0	0,00	0,00	0,00	0,00	0,00	0,00
3/0040001/05170	1988 Feldwege Staasdorf und Frauenhofen befestigt	31.12.1988	0,0	33,0	0,00	0,00	0,00	0,00	0,00	0,00
3/0040001/05171	1989 Feldwege Staasdorf und Frauenhofen befestigt	31.12.1989	0,0	33,0	0,00	0,00	0,00	0,00	0,00	0,00
3/0040001/05172	1990 Feldwege Staasdorf und Frauenhofen befestigt	31.12.1990	0,0	33,0	0,00	0,00	0,00	0,00	0,00	0,00
3/0040001/05173	1991 Feldwege Staasdorf und Frauenhofen befestigt	31.12.1991	0,0	33,0	0,00	0,00	0,00	0,00	0,00	0,00
3/0040001/05174	1992 Feldwege Staasdorf und Frauenhofen befestigt	31.12.1992	0,0	33,0	0,00	0,00	0,00	0,00	0,00	0,00
3/0040001/05175	1993 Feldwege Staasdorf und Frauenhofen befestigt	31.12.1993	0,0	33,0	0,00	0,00	0,00	0,00	0,00	0,00
3/0040001/05176	1994 Feldwege Staasdorf und Frauenhofen befestigt	31.12.1994	3,5	33,0	402,50	0,00	0,00	0,00	89,44	313,06
3/0040001/05177	1995 Feldwege Staasdorf und Frauenhofen befestigt	31.12.1995	4,5	33,0	249,23	0,00	0,00	0,00	45,31	203,92
3/0040001/05178	1996 Feldwege Staasdorf und Frauenhofen befestigt	31.12.1996	5,5	33,0	276,26	0,00	0,00	0,00	42,50	233,76
3/0040001/05179	1997 Feldwege Staasdorf und Frauenhofen befestigt	31.12.1997	6,5	33,0	163,39	0,00	0,00	0,00	21,79	141,60
3/0040001/05180	1998 Feldwege Staasdorf und Frauenhofen befestigt	31.12.1998	7,5	33,0	1.763,03	0,00	0,00	0,00	207,42	1.555,61
3/0040001/05181	1999 Feldwege Staasdorf und Frauenhofen befestigt	31.12.1999	8,5	33,0	155,41	0,00	0,00	0,00	16,36	139,05
3/0040001/05182	2000 Feldwege Staasdorf und Frauenhofen befestigt	31.12.2000	9,5	33,0	134,10	0,00	0,00	0,00	12,77	121,33
3/0040001/05183	2001 Feldwege Staasdorf und Frauenhofen befestigt	31.12.2001	10,5	33,0	365,48	0,00	0,00	0,00	31,78	333,70
3/0040001/05184	2002 Feldwege Staasdorf und Frauenhofen befestigt	31.12.2002	11,5	33,0	394,84	0,00	0,00	0,00	31,59	363,25
3/0040001/05185	2003 Feldwege Staasdorf und Frauenhofen befestigt	31.12.2003	12,5	33,0	376,88	0,00	0,00	0,00	27,92	348,96
3/0040001/05186	2004 Feldwege Staasdorf und Frauenhofen befestigt	31.12.2004	13,5	33,0	929,11	0,00	0,00	0,00	64,08	865,03
3/0040001/05188	2006 Feldwege Staasdorf und Frauenhofen befestigt	31.12.2006	15,5	33,0	629,09	0,00	0,00	0,00	38,13	590,96
3/0040001/05189	2007 Feldwege Staasdorf und Frauenhofen befestigt	31.12.2007	16,5	33,0	1.077,91	0,00	0,00	0,00	61,59	1.016,32
3/0040001/05190	2008 Feldwege Staasdorf und Frauenhofen befestigt	31.12.2008	17,5	33,0	820,99	0,00	0,00	0,00	44,38	776,61
3/0040001/05191	2009 Feldwege Staasdorf und Frauenhofen befestigt	31.12.2009	18,5	33,0	354,76	0,00	0,00	0,00	18,19	336,57
3/0040001/05192	2010 Feldwege Staasdorf und Frauenhofen befestigt	31.12.2010	19,5	33,0	3.345,31	0,00	0,00	0,00	163,19	3.182,12
3/0040001/05193	2011 Feldwege Staasdorf und Frauenhofen befestigt	31.12.2011	20,5	33,0	1.670,66	0,00	0,00	0,00	77,71	1.592,95
3/0040001/05194	2012 Feldwege Staasdorf und Frauenhofen befestigt	31.12.2012	21,5	33,0	1.336,61	0,00	0,00	0,00	59,40	1.277,21
3/0040001/05195	2013 Feldwege Staasdorf und Frauenhofen befestigt	31.12.2013	22,5	33,0	1.070,32	0,00	0,00	0,00	45,55	1.024,77
3/0040001/05196	2014 Feldwege Staasdorf und Frauenhofen befestigt	31.12.2014	0,0	33,0	0,00	0,00	0,00	0,00	0,00	0,00
3/0040001/05197	2015 Feldwege Staasdorf und Frauenhofen befestigt	31.12.2015	24,5	33,0	356,87	0,00	0,00	0,00	13,99	342,88
3/0040001/05198	2016 Feldwege Staasdorf und Frauenhofen befestigt	31.12.2016	25,5	33,0	796,05	0,00	0,00	0,00	30,04	766,01
3/0040001/05199	2017 Feldwege Staasdorf und Frauenhofen befestigt	31.12.2017	0,0	33,0	0,00	0,00	0,00	0,00	0,00	0,00
3/0040001/05200	1985 Feldwege Tulln befestigt	31.12.1985	0,0	33,0	0,00	0,00	0,00	0,00	0,00	0,00
3/0040001/05201	1986 Feldwege Tulln befestigt	31.12.1986	0,0	33,0	0,00	0,00	0,00	0,00	0,00	0,00

Ansatz MVAG Konto	Bezeichnung	Inbetrieb- nahme	RND	ND	Buchwert 31.12.2022	Zugänge/ + Umbuchungen -	Abgänge/ -	Wertaufholung+/ Wertminderung-	Abschreibung	Buchwert 31.12.2023
3/0040001/05202	1987 Feldwege Tulln befestigt	31.12.1987	0,0	33,0	0,00	0,00	0,00	0,00	0,00	0,00
3/0040001/05203	1988 Feldwege Tulln befestigt	31.12.1988	0,0	33,0	0,00	0,00	0,00	0,00	0,00	0,00
3/0040001/05204	1989 Feldwege Tulln befestigt	31.12.1989	0,0	33,0	0,00	0,00	0,00	0,00	0,00	0,00
3/0040001/05205	1990 Feldwege Tulln befestigt	31.12.1990	0,0	33,0	8,27	0,00	0,00	0,00	8,27	0,00
3/0040001/05206	1991 Feldwege Tulln befestigt	31.12.1991	0,0	33,0	0,00	0,00	0,00	0,00	0,00	0,00
3/0040001/05207	1992 Feldwege Tulln befestigt	31.12.1992	0,0	33,0	0,00	0,00	0,00	0,00	0,00	0,00
3/0040001/05208	1993 Feldwege Tulln befestigt	31.12.1993	2,5	33,0	65,92	0,00	0,00	0,00	18,83	47,09
3/0040001/05209	1994 Feldwege Tulln befestigt	31.12.1994	3,5	33,0	116,03	0,00	0,00	0,00	25,78	90,25
3/0040001/05210	1995 Feldwege Tulln befestigt	31.12.1995	4,5	33,0	221,75	0,00	0,00	0,00	40,32	181,43
3/0040001/05211	1996 Feldwege Tulln befestigt	31.12.1996	5,5	33,0	178,52	0,00	0,00	0,00	27,46	151,06
3/0040001/05212	1997 Feldwege Tulln befestigt	31.12.1997	6,5	33,0	380,40	0,00	0,00	0,00	50,72	329,68
3/0040001/05213	1998 Feldwege Tulln befestigt	31.12.1998	7,5	33,0	215,55	0,00	0,00	0,00	25,36	190,19
3/0040001/05214	1999 Feldwege Tulln befestigt	31.12.1999	8,5	33,0	416,03	0,00	0,00	0,00	43,79	372,24
3/0040001/05215	2000 Feldwege Tulln befestigt	31.12.2000	9,5	33,0	323,99	0,00	0,00	0,00	30,86	293,13
3/0040001/05216	2001 Feldwege Tulln befestigt	31.12.2001	10,5	33,0	408,85	0,00	0,00	0,00	35,55	373,30
3/0040001/05217	2002 Feldwege Tulln befestigt	31.12.2002	11,5	33,0	582,17	0,00	0,00	0,00	46,57	535,60
3/0040001/05218	2003 Feldwege Tulln befestigt	31.12.2003	12,5	33,0	1.041,12	0,00	0,00	0,00	77,12	964,00
3/0040001/05219	2004 Feldwege Tulln befestigt	31.12.2004	13,5	33,0	600,75	0,00	0,00	0,00	41,43	559,32
3/0040001/05220	2005 Feldwege Tulln befestigt	31.12.2005	14,5	33,0	222,46	0,00	0,00	0,00	14,35	208,11
3/0040001/05221	2006 Feldwege Tulln befestigt	31.12.2006	15,5	33,0	1.084,78	0,00	0,00	0,00	65,74	1.019,04
3/0040001/05222	2007 Feldwege Tulln befestigt	31.12.2007	0,0	33,0	0,00	0,00	0,00	0,00	0,00	0,00
3/0040001/05223	2008 Feldwege Tulln befestigt	31.12.2008	17,5	33,0	1.152,22	0,00	0,00	0,00	62,28	1.089,94
3/0040001/05224	2009 Feldwege Tulln befestigt	31.12.2009	0,0	33,0	0,00	0,00	0,00	0,00	0,00	0,00
3/0040001/05225	2010 Feldwege Tulln befestigt	31.12.2010	19,5	33,0	706,57	0,00	0,00	0,00	34,47	672,10
3/0040001/05226	2011 Feldwege Tulln befestigt	31.12.2011	20,5	33,0	3.804,87	0,00	0,00	0,00	176,97	3.627,90
3/0040001/05227	2012 Feldwege Tulln befestigt	31.12.2012	21,5	33,0	1.099,73	0,00	0,00	0,00	48,88	1.050,85
3/0040001/05228	2013 Feldwege Tulln befestigt	31.12.2013	22,5	33,0	2.655,89	0,00	0,00	0,00	113,02	2.542,87
3/0040001/05229	2014 Feldwege Tulln befestigt	31.12.2014	23,5	33,0	1.706,21	0,00	0,00	0,00	69,64	1.636,57
3/0040001/05230	2015 Feldwege Tulln befestigt	31.12.2015	24,5	33,0	1.897,33	0,00	0,00	0,00	74,41	1.822,92
3/0040001/05231	2016 Feldwege Tulln befestigt	31.12.2016	25,5	33,0	1.275,66	0,00	0,00	0,00	48,14	1.227,52
3/0040001/05232	2017 Feldwege Tulln befestigt	31.12.2017	26,5	33,0	351,36	0,00	0,00	0,00	12,78	338,58
3/0040001/06036	2018 Feldwege Langenlebam befestigt	31.12.2018	27,5	33,0	1.481,35	0,00	0,00	0,00	51,98	1.429,37
3/0040001/06038	2018 Feldwege Neuaigen und Trübensee befestigt	31.12.2018	0,0	33,0	0,00	0,00	0,00	0,00	0,00	0,00
3/0040001/06040	2018 Feldwege Nitzing befestigt	31.12.2018	27,5	33,0	1.116,77	0,00	0,00	0,00	39,18	1.077,59
3/0040001/06042	2018 Feldwege Staasdorf und Frauenhofen befestigt	31.12.2018	27,5	33,0	1.783,38	0,00	0,00	0,00	62,57	1.720,81
3/0040001/06044	2018 Feldwege Tulln befestigt	31.12.2018	0,0	33,0	0,00	0,00	0,00	0,00	0,00	0,00
3/0040001/06844	2021 Feldwege Tulln befestigt	26.01.2021	30,0	33,0	1.307,14	0,00	0,00	0,00	42,17	1.264,97
3/0040001/06875	2023 Feldwege Mollersdorf befestigt	12.09.2023	32,5	33,0	0,00	2.629,72	0,00	0,00	39,84	2.589,88
3/0040002/04622	2017 Feldwege Langenlebam	31.12.2017	3,5	10,0	5.856,73	0,00	0,00	0,00	1.301,50	4.555,23

Ansatz MVAG Konto	Bezeichnung	Inbetrieb- nahme	RND	ND	Buchwert 31.12.2022	Zugänge/ + Umbuchungen -	Abgänge/	Wertaufholung+/ Wertminderung-	Abschreibung	Buchwert 31.12.2023
3/0040002/04623	2016 Feldwege Langenlebar	31.12.2016	2,5	10,0	3.098,47	0,00	0,00	0,00	885,28	2.213,19
3/0040002/04624	2015 Feldwege Langenlebar	31.12.2015	1,5	10,0	1.389,69	0,00	0,00	0,00	555,88	833,81
3/0040002/04625	2014 Feldwege Langenlebar	31.12.2014	0,5	10,0	2.183,96	0,00	0,00	0,00	1.455,97	727,99
3/0040002/04626	2013 Feldwege Langenlebar	31.12.2013	0,0	10,0	668,07	0,00	0,00	0,00	668,07	0,00
3/0040002/04627	2012 Feldwege Langenlebar	31.12.2012	0,0	10,0	0,00	0,00	0,00	0,00	0,00	0,00
3/0040002/04628	2011 Feldwege Langenlebar	31.12.2011	0,0	10,0	0,00	0,00	0,00	0,00	0,00	0,00
3/0040002/04629	2010 Feldwege Langenlebar	31.12.2010	0,0	10,0	0,00	0,00	0,00	0,00	0,00	0,00
3/0040002/04630	2009 Feldwege Langenlebar	31.12.2009	0,0	10,0	0,00	0,00	0,00	0,00	0,00	0,00
3/0040002/04631	2008 Feldwege Langenlebar	31.12.2008	0,0	10,0	0,00	0,00	0,00	0,00	0,00	0,00
3/0040002/04632	2017 Feldwege Neuaigen u Trübensee	31.12.2017	3,5	10,0	1.708,38	0,00	0,00	0,00	379,64	1.328,74
3/0040002/04633	2016 Feldwege Neuaigen u Trübensee	31.12.2016	2,5	10,0	6.940,31	0,00	0,00	0,00	1.982,95	4.957,36
3/0040002/04634	2015 Feldwege Neuaigen u Trübensee	31.12.2015	1,5	10,0	598,59	0,00	0,00	0,00	239,44	359,15
3/0040002/04635	2014 Feldwege Neuaigen u Trübensee	31.12.2014	0,5	10,0	172,94	0,00	0,00	0,00	115,29	57,65
3/0040002/04636	2013 Feldwege Neuaigen u Trübensee	31.12.2013	0,0	10,0	995,77	0,00	0,00	0,00	995,77	0,00
3/0040002/04637	2012 Feldwege Neuaigen u Trübensee	31.12.2012	0,0	10,0	0,00	0,00	0,00	0,00	0,00	0,00
3/0040002/04638	2011 Feldwege Neuaigen u Trübensee	31.12.2011	0,0	10,0	0,00	0,00	0,00	0,00	0,00	0,00
3/0040002/04639	2010 Feldwege Neuaigen u Trübensee	31.12.2010	0,0	10,0	0,00	0,00	0,00	0,00	0,00	0,00
3/0040002/04640	2009 Feldwege Neuaigen u Trübensee	31.12.2009	0,0	10,0	0,00	0,00	0,00	0,00	0,00	0,00
3/0040002/04641	2008 Feldwege Neuaigen u Trübensee	31.12.2008	0,0	10,0	0,00	0,00	0,00	0,00	0,00	0,00
3/0040002/04642	2016 Feldwege Nitzing	31.12.2016	2,5	10,0	972,70	0,00	0,00	0,00	277,91	694,79
3/0040002/04643	2015 Feldwege Nitzing	31.12.2015	1,5	10,0	1.873,51	0,00	0,00	0,00	749,40	1.124,11
3/0040002/04644	2014 Feldwege Nitzing	31.12.2014	0,5	10,0	115,31	0,00	0,00	0,00	76,87	38,44
3/0040002/04645	2013 Feldwege Nitzing	31.12.2013	0,0	10,0	472,73	0,00	0,00	0,00	472,73	0,00
3/0040002/04646	2012 Feldwege Nitzing	31.12.2012	0,0	10,0	0,00	0,00	0,00	0,00	0,00	0,00
3/0040002/04647	2010 Feldwege Nitzing	31.12.2010	0,0	10,0	0,00	0,00	0,00	0,00	0,00	0,00
3/0040002/04648	2009 Feldwege Nitzing	31.12.2009	0,0	10,0	0,00	0,00	0,00	0,00	0,00	0,00
3/0040002/04649	2008 Feldwege Nitzing	31.12.2008	0,0	10,0	0,00	0,00	0,00	0,00	0,00	0,00
3/0040002/04650	2017 Feldwege Staasdorf u Frauenhofen	31.12.2017	0,0	10,0	0,00	0,00	0,00	0,00	0,00	0,00
3/0040002/04651	2016 Feldwege Staasdorf u Frauenhofen	31.12.2016	2,5	10,0	2.807,23	0,00	0,00	0,00	802,07	2.005,16
3/0040002/04652	2015 Feldwege Staasdorf u Frauenhofen	31.12.2015	1,5	10,0	934,23	0,00	0,00	0,00	373,69	560,54
3/0040002/04653	2014 Feldwege Staasdorf u Frauenhofen	31.12.2014	0,5	10,0	167,58	0,00	0,00	0,00	111,72	55,86
3/0040002/04654	2013 Feldwege Staasdorf u Frauenhofen	31.12.2013	0,0	10,0	608,05	0,00	0,00	0,00	608,05	0,00
3/0040002/04655	2012 Feldwege Staasdorf u Frauenhofen	31.12.2012	0,0	10,0	0,00	0,00	0,00	0,00	0,00	0,00
3/0040002/04656	2011 Feldwege Staasdorf u Frauenhofen	31.12.2011	0,0	10,0	0,00	0,00	0,00	0,00	0,00	0,00
3/0040002/04657	2010 Feldwege Staasdorf u Frauenhofen	31.12.2010	0,0	10,0	0,00	0,00	0,00	0,00	0,00	0,00
3/0040002/04658	2009 Feldwege Staasdorf u Frauenhofen	31.12.2009	0,0	10,0	0,00	0,00	0,00	0,00	0,00	0,00
3/0040002/04659	2008 Feldwege Staasdorf u Frauenhofen	31.12.2008	0,0	10,0	0,00	0,00	0,00	0,00	0,00	0,00
3/0040002/04660	2017 Feldwege Tulln	31.12.2017	3,5	10,0	1.535,17	0,00	0,00	0,00	341,15	1.194,02
3/0040002/04661	2016 Feldwege Tulln	31.12.2016	2,5	10,0	4.498,56	0,00	0,00	0,00	1.285,30	3.213,26

Ansatz MVAG Konto	Bezeichnung	Inbetrieb- nahme	RND	ND	Buchwert 31.12.2022	Zugänge/ + Umbuchungen -	Abgänge/ -	Wertaufholung+/ Wertminderung-	Abschreibung	Buchwert 31.12.2023
3/0040002/04662	2015 Feldwege Tulln	31.12.2015	1,5	10,0	4.966,51	0,00	0,00	0,00	1.986,60	2.979,91
3/0040002/04663	2014 Feldwege Tulln	31.12.2014	0,5	10,0	2.789,12	0,00	0,00	0,00	1.859,41	929,71
3/0040002/04664	2013 Feldwege Tulln	31.12.2013	0,0	10,0	1.508,78	0,00	0,00	0,00	1.508,78	0,00
3/0040002/04665	2012 Feldwege Tulln	31.12.2012	0,0	10,0	0,00	0,00	0,00	0,00	0,00	0,00
3/0040002/04666	2011 Feldwege Tulln	31.12.2011	0,0	10,0	0,00	0,00	0,00	0,00	0,00	0,00
3/0040002/04667	2010 Feldwege Tulln	31.12.2010	0,0	10,0	0,00	0,00	0,00	0,00	0,00	0,00
3/0040002/04668	2009 Feldwege Tulln	31.12.2009	0,0	10,0	0,00	0,00	0,00	0,00	0,00	0,00
3/0040002/04669	2008 Feldwege Tulln	31.12.2008	0,0	10,0	0,00	0,00	0,00	0,00	0,00	0,00
3/0040002/04670	2016 Feldwege Mollersdorf	31.12.2016	2,5	10,0	4.948,16	0,00	0,00	0,00	1.413,76	3.534,40
3/0040002/04671	2015 Feldwege Mollersdorf	31.12.2015	1,5	10,0	228,29	0,00	0,00	0,00	91,32	136,97
3/0040002/04672	2014 Feldwege Mollersdorf	31.12.2014	0,5	10,0	319,67	0,00	0,00	0,00	213,11	106,56
3/0040002/04673	2013 Feldwege Mollersdorf	31.12.2013	0,0	10,0	813,23	0,00	0,00	0,00	813,23	0,00
3/0040002/04674	2012 Feldwege Mollersdorf	31.12.2012	0,0	10,0	0,00	0,00	0,00	0,00	0,00	0,00
3/0040002/05233	2012 Feldwege Mollersdorf unbefestigt	31.12.2012	0,0	10,0	0,00	0,00	0,00	0,00	0,00	0,00
3/0040002/05234	2013 Feldwege Mollersdorf unbefestigt	31.12.2013	0,0	10,0	100,51	0,00	0,00	0,00	100,51	0,00
3/0040002/05235	2014 Feldwege Mollersdorf unbefestigt	31.12.2014	0,0	10,0	0,00	0,00	0,00	0,00	0,00	0,00
3/0040002/05236	2015 Feldwege Mollersdorf unbefestigt	31.12.2015	0,0	10,0	0,00	0,00	0,00	0,00	0,00	0,00
3/0040002/05237	2016 Feldwege Mollersdorf unbefestigt	31.12.2016	2,5	10,0	611,57	0,00	0,00	0,00	174,73	436,84
3/0040002/06037	2018 Feldwege Langenlebarn	31.12.2018	4,5	10,0	7.632,90	0,00	0,00	0,00	1.387,80	6.245,10
3/0040002/06039	2018 Feldwege Neuaigen u Trübensee	31.12.2018	4,5	10,0	718,00	0,00	0,00	0,00	130,55	587,45
3/0040002/06041	2018 Feldwege Nitzing	31.12.2018	4,5	10,0	5.754,35	0,00	0,00	0,00	1.046,25	4.708,10
3/0040002/06043	2018 Feldwege Staasdorf u Frauenhofen	31.12.2018	4,5	10,0	9.189,00	0,00	0,00	0,00	1.670,73	7.518,27
3/0040002/06045	2018 Feldwege Tulln	31.12.2018	4,5	10,0	1.393,07	0,00	0,00	0,00	253,29	1.139,78
3/0040002/06046	2018 Feldwege Mollersdorf unbefestigt	31.12.2018	0,0	10,0	0,00	0,00	0,00	0,00	0,00	0,00
3/0040002/06047	2018 Feldwege Mollersdorf	31.12.2018	4,5	10,0	870,34	0,00	0,00	0,00	158,24	712,10
<b>710100 FELDWEGE LANGENLEBARN</b>					<b>-310,17</b>	<b>8.110,07</b>	<b>5.319,80</b>	<b>0,00</b>	<b>-860,60</b>	<b>3.340,70</b>
<b>1021</b>	<b>Grundstücke, Grundstückseinrichtungen und Infrastruktur</b>				<b>24.736,54</b>	<b>8.110,07</b>	<b>0,00</b>	<b>0,00</b>	<b>4.112,31</b>	<b>28.734,30</b>
3/0040002/06048	2019 Feldwege Langenlebarn unbefestigt	31.12.2019	5,5	10,0	4.829,73	0,00	0,00	0,00	743,04	4.086,69
3/0040002/06054	2020 Feldwege Langenlebarn unbefestigt	12.01.2020	6,0	10,0	6.500,81	0,00	0,00	0,00	928,69	5.572,12
3/0040002/06126	2021 Feldwege Langenlebarn unbefestigt	26.01.2021	7,0	10,0	10.081,36	0,00	0,00	0,00	1.260,17	8.821,19
3/0040002/06131	2022 Feldwege Langenlebarn unbefestigt	13.01.2022	8,0	10,0	3.324,64	0,00	0,00	0,00	369,40	2.955,24
3/0040002/06149	2023 Feldwege Langenlebarn unbefestigt	05.01.2023	9,0	10,0	0,00	8.110,07	0,00	0,00	811,01	7.299,06
<b>1313</b>	<b>Investitionszuschüsse von übrigen</b>				<b>-25.046,71</b>	<b>0,00</b>	<b>5.319,80</b>	<b>0,00</b>	<b>-4.972,91</b>	<b>-25.393,60</b>
3/0040002/06060	2020 Feldwege Langenlebarn Anliegerbeiträge	31.12.2020	6,5	10,0	-3.679,20	0,00	0,00	0,00	-490,56	-3.188,64
3/0040002/06061	2019 Feldwege Langenlebarn Anliegerbeiträge	31.12.2019	5,5	10,0	-2.631,85	0,00	0,00	0,00	-404,90	-2.226,95
3/0040002/06062	2018 Feldwege Langenlebarn Anliegerbeiträge	31.12.2018	4,5	10,0	-2.269,47	0,00	0,00	0,00	-412,63	-1.856,84
3/0040002/06063	2017 Feldwege Langenlebarn Anliegerbeiträge	31.12.2017	3,5	10,0	-2.034,32	0,00	0,00	0,00	-452,07	-1.582,25

Ansatz	MVAG	Bezeichnung	Inbetrieb-	RND	ND	Buchwert	Zugänge/	Abgänge/	Wertaufholung+/	Abschreibung	Buchwert
Konto			nahme			31.12.2022	+ Umbuchungen -	-	Wertminderung-		31.12.2023
	3/0040002/06064	2016 Feldwege Langenlebarn Anliegerbeiträge	31.12.2016	2,5	10,0	-1.311,01	0,00	0,00	0,00	-374,57	-936,44
	3/0040002/06065	2015 Feldwege Langenlebarn Anliegerbeiträge	31.12.2015	1,5	10,0	-1.015,68	0,00	0,00	0,00	-406,27	-609,41
	3/0040002/06066	2014 Feldwege Langenlebarn Anliegerbeiträge	31.12.2014	0,5	10,0	-625,29	0,00	0,00	0,00	-416,86	-208,43
	3/0040002/06067	2013 Feldwege Langenlebarn Anliegerbeiträge	31.12.2013	0,0	10,0	-235,07	0,00	0,00	0,00	-235,07	0,00
	3/0040002/06068	2012 Feldwege Langenlebarn Anliegerbeiträge	31.12.2012	0,0	10,0	0,00	0,00	0,00	0,00	0,00	0,00
	3/0040002/06069	2011 Feldwege Langenlebarn Anliegerbeiträge	31.12.2011	0,0	10,0	0,00	0,00	0,00	0,00	0,00	0,00
	3/0040002/06070	2010 Feldwege Langenlebarn Anliegerbeiträge	31.12.2010	0,0	10,0	0,00	0,00	0,00	0,00	0,00	0,00
	3/0040002/06137	2021 Feldwege Langenlebarn Anliegerbeiträge	31.12.2021	7,5	10,0	-5.194,60	0,00	0,00	0,00	-611,13	-4.583,47
	3/0040002/06143	2022 Feldwege Langenlebarn Anliegerbeiträge	31.12.2022	8,5	10,0	-6.050,22	0,00	0,00	0,00	-636,87	-5.413,35
	3/0040002/06162	2023 Feldwege Langenlebarn Anliegerbeiträge	01.01.2023	9,0	10,0	0,00	0,00	5.319,80	0,00	-531,98	-4.787,82
<b>710200</b>	<b>FELDWEGE NEUAIGEN UND TRÜBENSEE</b>					<b>17.047,73</b>	<b>3.300,00</b>	<b>3.420,00</b>	<b>0,00</b>	<b>-746,59</b>	<b>17.674,32</b>
	<b>1021</b>	<b>Grundstücke, Grundstückseinrichtungen und Infrastruktur</b>				<b>33.385,85</b>	<b>3.300,00</b>	<b>0,00</b>	<b>0,00</b>	<b>2.669,02</b>	<b>34.016,83</b>
	3/0040001/06831	2019 Feldwege Neuaigen/Trübensee befestigt	31.12.2019	28,5	33,0	21.454,55	0,00	0,00	0,00	727,27	20.727,28
	3/0040002/06049	2019 Feldwege Neuaigen/Trübensee unbefestigt	31.12.2019	5,5	10,0	4.786,76	0,00	0,00	0,00	736,42	4.050,34
	3/0040002/06058	2020 Feldwege Neuaigen/Trübensee unbefestigt	31.12.2020	6,5	10,0	2.766,94	0,00	0,00	0,00	368,93	2.398,01
	3/0040002/06127	2021 Feldwege Neuaigen/Trübensee unbefestigt	26.01.2021	7,0	10,0	1.440,00	0,00	0,00	0,00	180,00	1.260,00
	3/0040002/06133	2022 Feldwege Neuaigen/Trübensee unbefestigt	13.01.2022	8,0	10,0	2.937,60	0,00	0,00	0,00	326,40	2.611,20
	3/0040002/06150	2023 Feldwege Neuaigen/Trübensee unbefestigt	05.01.2023	9,0	10,0	0,00	3.300,00	0,00	0,00	330,00	2.970,00
	<b>1313</b>	<b>Investitionszuschüsse von übrigen</b>				<b>-16.338,12</b>	<b>0,00</b>	<b>3.420,00</b>	<b>0,00</b>	<b>-3.415,61</b>	<b>-16.342,51</b>
	3/0040002/06071	2020 Feldwege Neuaigen und Trübensee Anliegerbeiträge	31.12.2020	6,5	10,0	-2.587,50	0,00	0,00	0,00	-345,00	-2.242,50
	3/0040002/06072	2019 Feldwege Neuaigen und Trübensee Anliegerbeiträge	31.12.2019	5,5	10,0	-2.037,75	0,00	0,00	0,00	-313,50	-1.724,25
	3/0040002/06073	2018 Feldwege Neuaigen und Trübensee Anliegerbeiträge	31.12.2018	4,5	10,0	-1.749,91	0,00	0,00	0,00	-318,17	-1.431,74
	3/0040002/06074	2017 Feldwege Neuaigen und Trübensee Anliegerbeiträge	31.12.2017	3,5	10,0	-1.432,64	0,00	0,00	0,00	-318,36	-1.114,28
	3/0040002/06075	2016 Feldwege Neuaigen und Trübensee Anliegerbeiträge	31.12.2016	2,5	10,0	-1.113,58	0,00	0,00	0,00	-318,17	-795,41
	3/0040002/06076	2015 Feldwege Neuaigen und Trübensee Anliegerbeiträge	31.12.2015	1,5	10,0	-795,41	0,00	0,00	0,00	-318,16	-477,25
	3/0040002/06077	2014 Feldwege Neuaigen und Trübensee Anliegerbeiträge	31.12.2014	0,5	10,0	-477,25	0,00	0,00	0,00	-318,17	-159,08
	3/0040002/06078	2013 Feldwege Neuaigen und Trübensee Anliegerbeiträge	31.12.2013	0,0	10,0	-159,08	0,00	0,00	0,00	-159,08	0,00
	3/0040002/06079	2012 Feldwege Neuaigen und Trübensee Anliegerbeiträge	31.12.2012	0,0	10,0	0,00	0,00	0,00	0,00	0,00	0,00
	3/0040002/06080	2011 Feldwege Neuaigen und Trübensee Anliegerbeiträge	31.12.2011	0,0	10,0	0,00	0,00	0,00	0,00	0,00	0,00
	3/0040002/06081	2010 Feldwege Neuaigen und Trübensee Anliegerbeiträge	31.12.2010	0,0	10,0	0,00	0,00	0,00	0,00	0,00	0,00
	3/0040002/06138	2021 Feldwege Neuaigen und Trübensee Anliegerbeiträge	31.12.2021	7,5	10,0	-2.826,25	0,00	0,00	0,00	-332,50	-2.493,75
	3/0040002/06144	2022 Feldwege Neuaigen und Trübensee Anliegerbeiträge	31.12.2022	8,5	10,0	-3.158,75	0,00	0,00	0,00	-332,50	-2.826,25
	3/0040002/06163	2023 Feldwege Neuaigen/Trübensee Anliegerbeiträge	01.01.2023	9,0	10,0	0,00	0,00	3.420,00	0,00	-342,00	-3.078,00
<b>710300</b>	<b>FELDWEGE NITZING</b>					<b>9.383,23</b>	<b>3.610,00</b>	<b>1.418,10</b>	<b>0,00</b>	<b>508,17</b>	<b>11.066,96</b>
	<b>1021</b>	<b>Grundstücke, Grundstückseinrichtungen und Infrastruktur</b>				<b>16.572,47</b>	<b>3.610,00</b>	<b>0,00</b>	<b>0,00</b>	<b>2.033,94</b>	<b>18.148,53</b>
	3/0040001/06584	2020 Feldwege Nitzing	24.03.2020	29,0	33,0	4.440,32	0,00	0,00	0,00	148,01	4.292,31

Ansatz MVAG Konto	Bezeichnung	Inbetrieb- nahme	RND	ND	Buchwert 31.12.2022	Zugänge/ + Umbuchungen	Abgänge/ -	Wertaufholung+/ Wertminderung-	Abschreibung	Buchwert 31.12.2023
3/0040002/06050	2019 Feldwege Nitzing unbefestigt	31.12.2019	5,5	10,0	2.056,41	0,00	0,00	0,00	316,37	1.740,04
3/0040002/06057	2020 Feldwege Nitzing unbefestigt	31.12.2020	6,5	10,0	2.524,55	0,00	0,00	0,00	336,61	2.187,94
3/0040002/06128	2021 Feldwege Nitzing unbefestigt	26.01.2021	7,0	10,0	2.371,20	0,00	0,00	0,00	296,40	2.074,80
3/0040002/06134	2022 Feldwege Nitzing unbefestigt	13.01.2022	8,0	10,0	5.179,99	0,00	0,00	0,00	575,55	4.604,44
3/0040002/06151	2023 Feldwege Nitzing unbefestigt	05.01.2023	9,0	10,0	0,00	3.610,00	0,00	0,00	361,00	3.249,00
<b>1313</b>	<b>Investitionszuschüsse von übrigen</b>				<b>-7.189,24</b>	<b>0,00</b>	<b>1.418,10</b>	<b>0,00</b>	<b>-1.525,77</b>	<b>-7.081,57</b>
3/0040002/06082	2020 Feldwege Nitzing Anliegerbeiträge	31.12.2020	6,5	10,0	-1.063,57	0,00	0,00	0,00	-141,81	-921,76
3/0040002/06083	2019 Feldwege Nitzing Anliegerbeiträge	31.12.2019	5,5	10,0	-921,70	0,00	0,00	0,00	-141,80	-779,90
3/0040002/06084	2018 Feldwege Nitzing Anliegerbeiträge	31.12.2018	4,5	10,0	-783,75	0,00	0,00	0,00	-142,50	-641,25
3/0040002/06085	2017 Feldwege Nitzing Anliegerbeiträge	31.12.2017	3,5	10,0	-675,00	0,00	0,00	0,00	-150,00	-525,00
3/0040002/06086	2016 Feldwege Nitzing Anliegerbeiträge	31.12.2016	2,5	10,0	-525,00	0,00	0,00	0,00	-150,00	-375,00
3/0040002/06087	2015 Feldwege Nitzing Anliegerbeiträge	31.12.2015	1,5	10,0	-375,00	0,00	0,00	0,00	-150,00	-225,00
3/0040002/06088	2014 Feldwege Nitzing Anliegerbeiträge	31.12.2014	0,5	10,0	-225,00	0,00	0,00	0,00	-150,00	-75,00
3/0040002/06089	2013 Feldwege Nitzing Anliegerbeiträge	31.12.2013	0,0	10,0	-75,00	0,00	0,00	0,00	-75,00	0,00
3/0040002/06090	2012 Feldwege Nitzing Anliegerbeiträge	31.12.2012	0,0	10,0	0,00	0,00	0,00	0,00	0,00	0,00
3/0040002/06091	2011 Feldwege Nitzing Anliegerbeiträge	31.12.2011	0,0	10,0	0,00	0,00	0,00	0,00	0,00	0,00
3/0040002/06092	2010 Feldwege Nitzing Anliegerbeiträge	31.12.2010	0,0	10,0	0,00	0,00	0,00	0,00	0,00	0,00
3/0040002/06139	2021 Feldwege Nitzing Anliegerbeiträge	31.12.2021	7,5	10,0	-1.205,72	0,00	0,00	0,00	-141,85	-1.063,87
3/0040002/06145	2022 Feldwege Nitzing Anliegerbeiträge	31.12.2022	8,5	10,0	-1.339,50	0,00	0,00	0,00	-141,00	-1.198,50
3/0040002/06164	2023 Feldwege Nitzing Anliegerbeiträge	01.02.2023	9,0	10,0	0,00	0,00	1.418,10	0,00	-141,81	-1.276,29
<b>710400</b>	<b>FELDWEGE STAASDORF UND FRAUENHOFEN</b>				<b>9.837,70</b>	<b>7.526,30</b>	<b>3.433,80</b>	<b>0,00</b>	<b>529,32</b>	<b>13.400,88</b>
<b>1021</b>	<b>Grundstücke, Grundstückseinrichtungen und Infrastruktur</b>				<b>27.016,54</b>	<b>7.526,30</b>	<b>0,00</b>	<b>0,00</b>	<b>4.195,65</b>	<b>30.347,19</b>
3/0040002/06051	2019 Feldwege Staasdorf und Frauenhofen unbefestigt	31.12.2019	5,5	10,0	4.794,43	0,00	0,00	0,00	737,60	4.056,83
3/0040002/06056	2020 Feldwege Staasdorf und Frauenhofen unbefestigt	31.12.2020	6,5	10,0	3.584,68	0,00	0,00	0,00	477,96	3.106,72
3/0040002/06129	2021 Feldwege Staasdorf und Frauenhofen unbefestigt	26.01.2021	7,0	10,0	11.277,36	0,00	0,00	0,00	1.409,67	9.867,69
3/0040002/06135	2022 Feldwege Staasdorf und Frauenhofen unbefestigt	13.01.2022	8,0	10,0	7.360,07	0,00	0,00	0,00	817,79	6.542,28
3/0040002/06153	2023 Feldwege Staasdorf und Frauenhofen unbefestigt	05.01.2023	9,0	10,0	0,00	7.526,30	0,00	0,00	752,63	6.773,67
<b>1313</b>	<b>Investitionszuschüsse von übrigen</b>				<b>-17.178,84</b>	<b>0,00</b>	<b>3.433,80</b>	<b>0,00</b>	<b>-3.666,33</b>	<b>-16.946,31</b>
3/0040002/06093	2020 Feldwege Staasdorf und Frauenhofen Anliegerbeiträg	31.12.2020	6,5	10,0	-2.542,57	0,00	0,00	0,00	-339,01	-2.203,56
3/0040002/06094	2019 Feldwege Staasdorf und Frauenhofen Anliegerbeiträg	31.12.2019	5,5	10,0	-2.207,43	0,00	0,00	0,00	-339,60	-1.867,83
3/0040002/06095	2018 Feldwege Staasdorf und Frauenhofen Anliegerbeiträg	31.12.2018	4,5	10,0	-1.867,72	0,00	0,00	0,00	-339,59	-1.528,13
3/0040002/06096	2017 Feldwege Staasdorf und Frauenhofen Anliegerbeiträg	31.12.2017	3,5	10,0	-1.635,14	0,00	0,00	0,00	-363,36	-1.271,78
3/0040002/06097	2016 Feldwege Staasdorf und Frauenhofen Anliegerbeiträg	31.12.2016	2,5	10,0	-1.271,78	0,00	0,00	0,00	-363,37	-908,41
3/0040002/06098	2015 Feldwege Staasdorf und Frauenhofen Anliegerbeiträg	31.12.2015	1,5	10,0	-908,41	0,00	0,00	0,00	-363,36	-545,05
3/0040002/06099	2014 Feldwege Staasdorf und Frauenhofen Anliegerbeiträg	31.12.2014	0,5	10,0	-545,05	0,00	0,00	0,00	-363,37	-181,68
3/0040002/06100	2013 Feldwege Staasdorf und Frauenhofen Anliegerbeiträg	31.12.2013	0,0	10,0	-181,68	0,00	0,00	0,00	-181,68	0,00
3/0040002/06101	2012 Feldwege Staasdorf und Frauenhofen Anliegerbeiträg	31.12.2012	0,0	10,0	0,00	0,00	0,00	0,00	0,00	0,00



Ansatz MVAG Konto	Bezeichnung	Inbetrieb- nahme	RND	ND	Buchwert 31.12.2022	Zugänge/ + Umbuchungen -	Abgänge/	Wertaufholung+/ Wertminderung-	Abschreibung	Buchwert 31.12.2023
3/0040002/06102	2011 Feldwege Staasdorf und Frauenhofen Anliegerbeiträg	31.12.2011	0,0	10,0	0,00	0,00	0,00	0,00	0,00	0,00
3/0040002/06103	2010 Feldwege Staasdorf und Frauenhofen Anliegerbeiträg	31.12.2010	0,0	10,0	0,00	0,00	0,00	0,00	0,00	0,00
3/0040002/06140	2021 Feldwege Staasdorf und Frauenhofen Anliegerbeiträg	31.12.2021	7,5	10,0	-2.908,95	0,00	0,00	0,00	-342,23	-2.566,72
3/0040002/06146	2022 Feldwege Staasdorf und Frauenhofen Anliegerbeiträg	31.12.2022	8,5	10,0	-3.110,11	0,00	0,00	0,00	-327,38	-2.782,73
3/0040002/06165	2023 Feldwege Staasdorf und Frauenhofen Anliegerbeiträg	01.01.2023	9,0	10,0	0,00	0,00	3.433,80	0,00	-343,38	-3.090,42
<b>710500 FELDWEGE TULLN</b>					<b>32.917,09</b>	<b>5.917,06</b>	<b>3.679,40</b>	<b>0,00</b>	<b>2.524,28</b>	<b>32.630,47</b>
<b>1021</b>	<b>Grundstücke, Grundstückseinrichtungen und Infrastruktur</b>				<b>51.699,02</b>	<b>5.917,06</b>	<b>0,00</b>	<b>0,00</b>	<b>6.514,57</b>	<b>51.101,51</b>
3/0040001/06586	2020 Feldwege Tulln	24.03.2020	29,0	33,0	3.135,75	0,00	0,00	0,00	104,53	3.031,22
3/0040002/06052	2019 Feldwege Tulln unbefestigt	31.12.2019	5,5	10,0	3.133,81	0,00	0,00	0,00	482,12	2.651,69
3/0040002/06055	2020 Feldwege Tulln unbefestigt	31.12.2020	6,5	10,0	2.613,21	0,00	0,00	0,00	348,43	2.264,78
3/0040002/06130	2021 Feldwege Tulln unbefestigt	26.01.2021	7,0	10,0	16.590,24	0,00	0,00	0,00	2.073,78	14.516,46
3/0040002/06136	2022 Feldwege Tulln unbefestigt	13.01.2022	8,0	10,0	26.226,01	0,00	0,00	0,00	2.914,00	23.312,01
3/0040002/06154	2023 Feldwege Tulln unbefestigt	05.01.2023	9,0	10,0	0,00	5.917,06	0,00	0,00	591,71	5.325,35
<b>1313</b>	<b>Investitionszuschüsse von übrigen</b>				<b>-18.781,93</b>	<b>0,00</b>	<b>3.679,40</b>	<b>0,00</b>	<b>-3.990,29</b>	<b>-18.471,04</b>
3/0040002/06104	2020 Feldwege Tulln Anliegerbeiträge	31.12.2020	6,5	10,0	-2.750,10	0,00	0,00	0,00	-366,68	-2.383,42
3/0040002/06105	2019 Feldwege Tulln Anliegerbeiträge	31.12.2019	5,5	10,0	-2.365,77	0,00	0,00	0,00	-363,96	-2.001,81
3/0040002/06106	2018 Feldwege Tulln Anliegerbeiträge	31.12.2018	4,5	10,0	-2.083,02	0,00	0,00	0,00	-378,73	-1.704,29
3/0040002/06107	2017 Feldwege Tulln Anliegerbeiträge	31.12.2017	3,5	10,0	-1.687,91	0,00	0,00	0,00	-375,09	-1.312,82
3/0040002/06108	2016 Feldwege Tulln Anliegerbeiträge	31.12.2016	2,5	10,0	-1.357,25	0,00	0,00	0,00	-387,79	-969,46
3/0040002/06109	2015 Feldwege Tulln Anliegerbeiträge	31.12.2015	1,5	10,0	-1.000,71	0,00	0,00	0,00	-400,28	-600,43
3/0040002/06110	2014 Feldwege Tulln Anliegerbeiträge	31.12.2014	0,5	10,0	-600,43	0,00	0,00	0,00	-400,29	-200,14
3/0040002/06111	2013 Feldwege Tulln Anliegerbeiträge	31.12.2013	0,0	10,0	-200,14	0,00	0,00	0,00	-200,14	0,00
3/0040002/06112	2012 Feldwege Tulln Anliegerbeiträge	31.12.2012	0,0	10,0	0,00	0,00	0,00	0,00	0,00	0,00
3/0040002/06113	2011 Feldwege Tulln Anliegerbeiträge	31.12.2011	0,0	10,0	0,00	0,00	0,00	0,00	0,00	0,00
3/0040002/06114	2010 Feldwege Tulln Anliegerbeiträge	31.12.2010	0,0	10,0	0,00	0,00	0,00	0,00	0,00	0,00
3/0040002/06141	2021 Feldwege Tulln Anliegerbeiträge	31.12.2021	7,5	10,0	-3.252,10	0,00	0,00	0,00	-382,60	-2.869,50
3/0040002/06147	2022 Feldwege Tulln Anliegerbeiträge	31.12.2022	8,5	10,0	-3.484,50	0,00	0,00	0,00	-366,79	-3.117,71
3/0040002/06166	2023 Feldwege Tulln Anliegerbeiträge	01.01.2023	9,0	10,0	0,00	0,00	3.679,40	0,00	-367,94	-3.311,46
<b>710600 FELDWEGE MOLLERSDORF</b>					<b>10.913,65</b>	<b>3.448,67</b>	<b>2.565,00</b>	<b>0,00</b>	<b>-1.246,62</b>	<b>13.043,94</b>
<b>1021</b>	<b>Grundstücke, Grundstückseinrichtungen und Infrastruktur</b>				<b>23.498,15</b>	<b>3.448,67</b>	<b>0,00</b>	<b>0,00</b>	<b>1.391,88</b>	<b>25.554,94</b>
3/0040001/06835	2019 Feldwege Mollersdorf befestigt	31.12.2019	28,5	33,0	20.630,56	0,00	0,00	0,00	699,34	19.931,22
3/0040002/06059	2020 Feldwege Mollersdorf unbefestigt	31.12.2020	6,5	10,0	756,66	0,00	0,00	0,00	100,89	655,77
3/0040002/06125	2021 Feldwege Mollersdorf unbefestigt	26.01.2021	7,0	10,0	880,52	0,00	0,00	0,00	110,07	770,45
3/0040002/06132	2022 Feldwege Mollersdorf unbefestigt	13.01.2022	8,0	10,0	1.230,41	0,00	0,00	0,00	136,71	1.093,70
3/0040002/06155	2023 Feldwege Mollersdorf unbefestigt	05.01.2023	9,0	10,0	0,00	3.448,67	0,00	0,00	344,87	3.103,80

Ansatz MVAG Konto	Bezeichnung	Inbetrieb- nahme	RND	ND	Buchwert 31.12.2022	Zugänge/ + Umbuchungen -	Abgänge/ -	Wertaufholung+/ Wertminderung-	Abschreibung	Buchwert 31.12.2023
<b>1313</b>	<b>Investitionszuschüsse von übrigen</b>				<b>-12.584,50</b>	<b>0,00</b>	<b>2.565,00</b>	<b>0,00</b>	<b>-2.638,50</b>	<b>-12.511,00</b>
3/0040002/06115	2020 Feldwege Mollersdorf Anliegerbeiträge	31.12.2020	6,5	10,0	-1.923,75	0,00	0,00	0,00	-256,50	-1.667,25
3/0040002/06116	2019 Feldwege Mollersdorf Anliegerbeiträge	31.12.2019	5,5	10,0	-1.543,75	0,00	0,00	0,00	-237,50	-1.306,25
3/0040002/06117	2018 Feldwege Mollersdorf Anliegerbeiträge	31.12.2018	4,5	10,0	-1.375,00	0,00	0,00	0,00	-250,00	-1.125,00
3/0040002/06118	2017 Feldwege Mollersdorf Anliegerbeiträge	31.12.2017	3,5	10,0	-1.125,00	0,00	0,00	0,00	-250,00	-875,00
3/0040002/06119	2016 Feldwege Mollersdorf Anliegerbeiträge	31.12.2016	2,5	10,0	-875,00	0,00	0,00	0,00	-250,00	-625,00
3/0040002/06120	2015 Feldwege Mollersdorf Anliegerbeiträge	31.12.2015	1,5	10,0	-625,00	0,00	0,00	0,00	-250,00	-375,00
3/0040002/06121	2014 Feldwege Mollersdorf Anliegerbeiträge	31.12.2014	0,5	10,0	-375,00	0,00	0,00	0,00	-250,00	-125,00
3/0040002/06122	2013 Feldwege Mollersdorf Anliegerbeiträge	31.12.2013	0,0	10,0	-125,00	0,00	0,00	0,00	-125,00	0,00
3/0040002/06123	2012 Feldwege Mollersdorf Anliegerbeiträge	31.12.2012	0,0	10,0	0,00	0,00	0,00	0,00	0,00	0,00
3/0040002/06124	2011 Feldwege Mollersdorf Anliegerbeiträge	31.12.2011	0,0	10,0	0,00	0,00	0,00	0,00	0,00	0,00
3/0040002/06142	2021 Feldwege Mollersdorf Anliegerbeiträge	31.12.2021	7,5	10,0	-2.180,25	0,00	0,00	0,00	-256,50	-1.923,75
3/0040002/06148	2022 Feldwege Mollersdorf Anliegerbeiträge	31.12.2022	8,5	10,0	-2.436,75	0,00	0,00	0,00	-256,50	-2.180,25
3/0040002/06167	2023 Feldwege Mollersdorf Anliegerbeiträge	01.01.2023	9,0	10,0	0,00	0,00	2.565,00	0,00	-256,50	-2.308,50
<b>712000</b>	<b>LANDW. STRUKTURVERBESSERUNG</b>				<b>6.854,05</b>	<b>0,00</b>	<b>0,00</b>	<b>0,00</b>	<b>1.909,59</b>	<b>4.944,46</b>
<b>1021</b>	<b>Grundstücke, Grundstückseinrichtungen und Infrastruktur</b>				<b>7.422,12</b>	<b>0,00</b>	<b>0,00</b>	<b>0,00</b>	<b>2.288,30</b>	<b>5.133,82</b>
3/0070003/06447	1991 Nitzing Solar-Pumpen/Feuchtbioptope	31.12.1991	0,5	33,0	420,91	0,00	0,00	0,00	280,61	140,30
3/0070003/06448	1992 Nitzing Solar-Pumpen/Feuchtbioptope	31.12.1992	1,5	33,0	2.541,73	0,00	0,00	0,00	1.016,69	1.525,04
3/0070003/06449	1994 Nitzing Solar-Pumpen/Feuchtbioptope	31.12.1994	3,5	33,0	4.459,48	0,00	0,00	0,00	991,00	3.468,48
3/0070003/06450	1996 Nitzing Solar-Pumpen/Feuchtbioptope	31.12.1996	0,0	33,0	0,00	0,00	0,00	0,00	0,00	0,00
<b>1311</b>	<b>Investitionszuschüsse von Trägern öffentlichen Rechts</b>				<b>-568,07</b>	<b>0,00</b>	<b>0,00</b>	<b>0,00</b>	<b>-378,71</b>	<b>-189,36</b>
3/0070003/07075	KT 1992 Nitzing Solar-Pumpen/Feuchtbioptope	31.12.1992	0,5	33,0	-568,07	0,00	0,00	0,00	-378,71	-189,36
<b>770000</b>	<b>GÄSTESTEG / SCHIFFSTATION</b>				<b>1.127,04</b>	<b>0,00</b>	<b>0,00</b>	<b>0,00</b>	<b>59,32</b>	<b>1.067,72</b>
<b>1021</b>	<b>Grundstücke, Grundstückseinrichtungen und Infrastruktur</b>				<b>1.127,04</b>	<b>0,00</b>	<b>0,00</b>	<b>0,00</b>	<b>59,32</b>	<b>1.067,72</b>
3/0070003/05931	2009 Vorschüttung	06.02.2009	18,0	33,0	1.127,04	0,00	0,00	0,00	59,32	1.067,72
5/0150004/05929	2003 Wegnehmbarer Steg	28.08.2003	0,0	15,0	0,00	0,00	0,00	0,00	0,00	0,00
<b>1024</b>	<b>Sonderanlagen</b>				<b>0,00</b>	<b>0,00</b>	<b>0,00</b>	<b>0,00</b>	<b>0,00</b>	<b>0,00</b>
3/0150004/05977	2008 Bootssteg "Regentag"	29.05.2008	0,0	15,0	0,00	0,00	0,00	0,00	0,00	0,00
<b>1026</b>	<b>Amts-, Betriebs- und Geschäftsausstattung</b>				<b>0,00</b>	<b>0,00</b>	<b>0,00</b>	<b>0,00</b>	<b>0,00</b>	<b>0,00</b>
5/0040010/05978	2008 Parkbänke	12.12.2008	0,0	10,0	0,00	0,00	0,00	0,00	0,00	0,00
5/0040012/05930	2004 Rohrbogen für Hinweisschilder	31.12.2004	0,0	15,0	0,00	0,00	0,00	0,00	0,00	0,00
<b>771000</b>	<b>MASSNAHMEN ZUR FÖRDERUNG DES TOURISMUS</b>				<b>-10.064,38</b>	<b>4.425,75</b>	<b>0,00</b>	<b>0,00</b>	<b>1.893,73</b>	<b>-7.532,36</b>
<b>1010</b>	<b>Immaterielle Vermögenswerte</b>				<b>0,00</b>	<b>0,00</b>	<b>0,00</b>	<b>0,00</b>	<b>0,00</b>	<b>0,00</b>
5/0420001/06662	2012 Vermarktungsrechte Schmidhammer-Lied "Tulln an d	02.11.2012	0,0	5,0	0,00	0,00	0,00	0,00	0,00	0,00

Ansatz	MVAG	Bezeichnung	Inbetrieb-	RND	ND	Buchwert	Zugänge/	Abgänge/	Wertaufholung+/	Abschreibung	Buchwert
	Konto		nahme			31.12.2022	+ Umbuchungen -	-	Wertminderung-		31.12.2023
	<b>1021</b>	<b>Grundstücke, Grundstückseinrichtungen und Infrastruktur</b>				<b>27.291,32</b>	<b>0,00</b>	<b>0,00</b>	<b>0,00</b>	<b>4.198,66</b>	<b>23.092,66</b>
	5/0040012/06460	2013/14 Touristisches Leitsystem	13.11.2014	5,5	15,0	27.291,32	0,00	0,00	0,00	4.198,66	23.092,66
	<b>1024</b>	<b>Sonderanlagen</b>				<b>64.985,96</b>	<b>0,00</b>	<b>0,00</b>	<b>0,00</b>	<b>2.674,75</b>	<b>62.311,21</b>
	3/0070003/06452	Schiele-Weg	18.11.2014	23,5	33,0	52.167,77	0,00	0,00	0,00	2.129,30	50.038,47
	3/0070003/06666	2013 Schiele-Weg (G. Linke, 1. TB Kunstobjekte)	31.12.2013	22,5	33,0	12.818,19	0,00	0,00	0,00	545,45	12.272,74
	<b>1026</b>	<b>Amts-, Betriebs- und Geschäftsausstattung</b>				<b>2.436,80</b>	<b>4.425,75</b>	<b>0,00</b>	<b>0,00</b>	<b>621,38</b>	<b>6.241,17</b>
	5/0040012/05974	2018 Touristisches Leitsystem - Neubeklebung	15.05.2018	9,0	15,0	2.320,00	0,00	0,00	0,00	232,00	2.088,00
	5/0040012/06659	2005 Betriebsleitsystem Donaulände (2 Standorte)	29.09.2005	0,0	15,0	0,00	0,00	0,00	0,00	0,00	0,00
	5/0040012/06660	2006 Stadtpanorama (3D-Stadtplan Kronsteiner) - Erweiteru	01.02.2006	0,0	15,0	0,00	0,00	0,00	0,00	0,00	0,00
	5/0100005/06663	2012 Möblierung Touristeninfo (Svoboda Büromöbel)	31.12.2012	0,0	10,0	0,00	0,00	0,00	0,00	0,00	0,00
	5/0100005/06665	2013 Möblierung Touristeninfo (Svoboda Büromöbel) - Ergä	15.05.2013	0,0	10,0	0,00	0,00	0,00	0,00	0,00	0,00
	5/0110001/06664	2013 Fußboden Expona Clic Tourismusinformatio (24,53 r	14.02.2013	0,0	5,0	0,00	0,00	0,00	0,00	0,00	0,00
	5/0130002/06457	2013 Videoüberwachung Schiele-Geburtshaus (3 Domekar	04.07.2013	0,0	10,0	116,80	0,00	0,00	0,00	116,80	0,00
	5/0330001/06455	1 Beamer mit Zuspiegelgerät und Umlenkspiegel, 1 Einbaumc	18.06.2013	0,0	5,0	0,00	0,00	0,00	0,00	0,00	0,00
	5/0330001/06456	6 Soundduschen mit Zuspiegelgerät	18.06.2013	0,0	5,0	0,00	0,00	0,00	0,00	0,00	0,00
	5/0330001/06668	2016 Telefonanlage (Einrichtung und Endgeräte)	21.03.2016	0,0	5,0	0,00	0,00	0,00	0,00	0,00	0,00
	5/0330001/06689	Smartphone für Social Media - Öffentlichkeitsarbeit / Wirtsc	17.07.2023	4,5	5,0	0,00	1.025,75	0,00	0,00	102,58	923,17
	5/0350003/06628	2023: Container zur Lagerung von Tourismus-Materialien	28.12.2023	9,5	10,0	0,00	3.400,00	0,00	0,00	170,00	3.230,00
	<b>1027</b>	<b>Kulturgüter</b>				<b>500,00</b>	<b>0,00</b>	<b>0,00</b>	<b>0,00</b>	<b>0,00</b>	<b>500,00</b>
	5/0400003/06454	4 Möbelstücke (Sekretär, Kasten, Bank und Sessel)	22.03.2013			500,00	0,00	0,00	0,00	0,00	500,00
	<b>1311</b>	<b>Investitionszuschüsse von Trägern öffentlichen Rechts</b>				<b>-40.500,00</b>	<b>0,00</b>	<b>0,00</b>	<b>0,00</b>	<b>-1.000,00</b>	<b>-39.500,00</b>
	3/0060001/07077	Förderung Donau NÖ GmbH	10.10.2013	39,5	50,0	-40.500,00	0,00	0,00	0,00	-1.000,00	-39.500,00
	<b>1313</b>	<b>Investitionszuschüsse von übrigen</b>				<b>-64.778,46</b>	<b>0,00</b>	<b>0,00</b>	<b>0,00</b>	<b>-4.601,06</b>	<b>-60.177,40</b>
	3/0070003/07076	Förderung Schiele-Weg	26.06.2015	22,5	33,0	-51.533,71	0,00	0,00	0,00	-2.192,92	-49.340,79
	5/0040012/07078	2015 KT Touristisches Leitsystem Förderung ecoplus	30.04.2015	4,5	15,0	-13.244,75	0,00	0,00	0,00	-2.408,14	-10.836,61
<b>771100</b>	<b>TULLI-EXPRESS</b>					<b>812,75</b>	<b>1.264,20</b>	<b>0,00</b>	<b>0,00</b>	<b>207,70</b>	<b>1.869,25</b>
	<b>1025</b>	<b>Technische Anlagen, Fahrzeuge und Maschinen</b>				<b>0,00</b>	<b>0,00</b>	<b>0,00</b>	<b>0,00</b>	<b>0,00</b>	<b>0,00</b>
	5/0150002/05897	1997 Tulli-Express	18.07.1997	0,0	10,0	0,00	0,00	0,00	0,00	0,00	0,00
	<b>1026</b>	<b>Amts-, Betriebs- und Geschäftsausstattung</b>				<b>812,75</b>	<b>1.264,20</b>	<b>0,00</b>	<b>0,00</b>	<b>207,70</b>	<b>1.869,25</b>
	5/0040012/05896	2018 Orientierungssysteme/Schilderbrücken, Ampelanlage	10.05.2018	9,0	15,0	812,75	0,00	0,00	0,00	81,28	731,47
	5/0190003/06657	Tulli-Express, Kompressor TOP 3,0kW/10bar/100l Kessel, v	07.03.2023	9,0	10,0	0,00	1.264,20	0,00	0,00	126,42	1.137,78
	<b>1313</b>	<b>Investitionszuschüsse von übrigen</b>				<b>0,00</b>	<b>0,00</b>	<b>0,00</b>	<b>0,00</b>	<b>0,00</b>	<b>0,00</b>
	5/0150002/06823	KT 1997 Tulli-Express	31.12.1997	0,0	10,0	0,00	0,00	0,00	0,00	0,00	0,00

Ansatz MVAG Konto	Bezeichnung	Inbetrieb- nahme	RND	ND	Buchwert 31.12.2022	Zugänge/ + Umbuchungen	Abgänge/ -	Wertaufholung+/ Wertminderung-	Abschreibung	Buchwert 31.12.2023
<b>771200 WEINHERBST</b>					<b>284,00</b>	<b>0,00</b>	<b>0,00</b>	<b>0,00</b>	<b>56,80</b>	<b>227,20</b>
<b>1026</b>	<b>Amts-, Betriebs- und Geschäftsausstattung</b>				<b>284,00</b>	<b>0,00</b>	<b>0,00</b>	<b>0,00</b>	<b>56,80</b>	<b>227,20</b>
5/0110002/05898	2018 2 Pop-Up-Wände	27.03.2018	4,0	10,0	284,00	0,00	0,00	0,00	56,80	227,20
5/0340001/05278	2012 Kochgeräte, Kochgeschirr und ....	19.09.2012	0,0	5,0	0,00	0,00	0,00	0,00	0,00	0,00
<b>771500 WEIHNACHTSDORF</b>					<b>3.052,43</b>	<b>0,00</b>	<b>0,00</b>	<b>0,00</b>	<b>936,07</b>	<b>2.116,36</b>
<b>1026</b>	<b>Amts-, Betriebs- und Geschäftsausstattung</b>				<b>3.052,43</b>	<b>0,00</b>	<b>0,00</b>	<b>0,00</b>	<b>936,07</b>	<b>2.116,36</b>
5/0110002/05899	2018 2 Pop-Up-Wände	27.03.2018	4,0	10,0	284,00	0,00	0,00	0,00	56,80	227,20
5/0340001/05279	2013 Punschhäferl	09.12.2013	0,0	5,0	0,00	0,00	0,00	0,00	0,00	0,00
5/0340001/05280	2015 Punschhäferl	18.11.2015	0,0	5,0	0,00	0,00	0,00	0,00	0,00	0,00
5/0340001/05281	2016 Punschhäferl	15.11.2016	0,0	5,0	0,00	0,00	0,00	0,00	0,00	0,00
5/0340001/05900	2018 Glühweinbecher	07.11.2018	0,0	5,0	123,60	0,00	0,00	0,00	123,60	0,00
5/0350004/04405	2016 Weihnachtsbeleuchtung	21.11.2016	2,5	10,0	2.644,83	0,00	0,00	0,00	755,67	1.889,16
<b>782000 WIRTSCHAFTSPOLITISCHE MASSNAHMEN UND STANDORTMARKETING</b>					<b>73.648,12</b>	<b>0,00</b>	<b>0,00</b>	<b>0,00</b>	<b>3.828,73</b>	<b>69.819,39</b>
<b>1010</b>	<b>Immaterielle Vermögenswerte</b>				<b>0,00</b>	<b>0,00</b>	<b>0,00</b>	<b>0,00</b>	<b>0,00</b>	<b>0,00</b>
5/0440001/04392	2016 Zusatzleistungen Web-Relaunch www.tulln.at, AG Me 30.12.2016		0,0	3,0	0,00	0,00	0,00	0,00	0,00	0,00
<b>1021</b>	<b>Grundstücke, Grundstückseinrichtungen und Infrastruktur</b>				<b>72.095,23</b>	<b>0,00</b>	<b>0,00</b>	<b>0,00</b>	<b>3.111,12</b>	<b>68.984,11</b>
3/0330003/06028	2016 Breitbandausbau AOH	30.12.2016	25,5	33,0	23.444,70	0,00	0,00	0,00	884,71	22.559,99
3/0330003/06029	2017 Breitbandausbau AOH	28.12.2017	26,5	33,0	25.598,61	0,00	0,00	0,00	930,86	24.667,75
3/0330003/06030	2018 Breitbandausbau AOH	31.12.2018	27,5	33,0	19.352,95	0,00	0,00	0,00	679,05	18.673,90
5/0180001/06596	6 Stk. Lora Gateway + Antenne inkl. Montage	23.06.2022	5,0	7,0	3.698,97	0,00	0,00	0,00	616,50	3.082,47
<b>1026</b>	<b>Amts-, Betriebs- und Geschäftsausstattung</b>				<b>1.852,26</b>	<b>0,00</b>	<b>0,00</b>	<b>0,00</b>	<b>837,36</b>	<b>1.014,90</b>
5/0100004/06031	2018 Primat 1015 Wertschutztresor f. Tullner Zehner	23.07.2018	19,5	25,0	406,21	0,00	0,00	0,00	19,82	386,39
5/0110002/04391	2014 Info Messestand mit variabler Bespannung	18.12.2014	0,5	10,0	355,68	0,00	0,00	0,00	237,12	118,56
5/0180003/06722	Laptop Lenovo ThinkPad E 15, 20RD0016GE	16.12.2020	0,5	4,0	361,30	0,00	0,00	0,00	240,87	120,43
5/0180003/06749	Apple iPhone 13 Polarweiß	01.12.2021	1,5	4,0	549,37	0,00	0,00	0,00	219,75	329,62
5/0330001/06675	2019 A1 Samsung Galaxy S10 128 GB Enterprise Schwarz	12.12.2019	0,5	5,0	179,70	0,00	0,00	0,00	119,80	59,90
<b>1313</b>	<b>Investitionszuschüsse von übrigen</b>				<b>-299,37</b>	<b>0,00</b>	<b>0,00</b>	<b>0,00</b>	<b>-119,75</b>	<b>-179,62</b>
5/0180003/06750	Kostenbeitrag Apple iPhone 13 Polarweiß	22.12.2021	1,5	4,0	-299,37	0,00	0,00	0,00	-119,75	-179,62
<b>782500 LWL ERWEITERUNG UND BREITBANDAUSBAU</b>					<b>604.154,24</b>	<b>591.678,16</b>	<b>295.839,08</b>	<b>0,00</b>	<b>31.258,77</b>	<b>868.734,55</b>
<b>1021</b>	<b>Grundstücke, Grundstückseinrichtungen und Infrastruktur</b>				<b>121.778,94</b>	<b>0,00</b>	<b>0,00</b>	<b>0,00</b>	<b>4.128,10</b>	<b>117.650,84</b>
3/0330001/01686	2019 Lichtwellenleitungen Erweiterung	26.08.2019	28,5	33,0	121.739,65	0,00	0,00	0,00	4.126,77	117.612,88
3/0330003/06031	2019 LWL-Erweiterung	07.08.2019	28,5	33,0	39,29	0,00	0,00	0,00	1,33	37,96
<b>1024</b>	<b>Sonderanlagen</b>				<b>482.375,30</b>	<b>591.678,16</b>	<b>295.839,08</b>	<b>0,00</b>	<b>27.130,67</b>	<b>751.083,71</b>
3/0330003/06033	2020 Lichtwellenleitungen Erweiterung	21.08.2020	29,5	33,0	87.276,77	0,00	0,00	0,00	2.861,53	84.415,24

Ansatz MVAG Konto	Bezeichnung	Inbetrieb- nahme	RND	ND	Buchwert 31.12.2022	Zugänge/ + Umbuchungen -	Abgänge/	Wertaufholung+/ Wertminderung-	Abschreibung	Buchwert 31.12.2023
3/0330003/06035	2021 Lichtwellenleitungen Erweiterung	09.03.2021	30,0	33,0	174.235,05	109.908,33	109.908,33	0,00	5.708,82	168.526,23
3/0330003/06036	2022 Lichtwellenleitungen Erweiterung	26.04.2022	31,0	33,0	220.863,48	185.930,75	185.930,75	0,00	9.595,50	211.267,98
3/0330003/06038	2023 Lichtwellenleitungen Erweiterung	01.01.2023	32,0	33,0	0,00	295.839,08	0,00	0,00	8.964,82	286.874,26
<b>789100</b>	<b>LITFASSÄULEN UND WERBETAFELN</b>				<b>0,00</b>	<b>0,00</b>	<b>0,00</b>	<b>0,00</b>	<b>0,00</b>	<b>0,00</b>
<b>1021</b>	<b>Grundstücke, Grundstückseinrichtungen und Infrastruktur</b>				<b>0,00</b>	<b>0,00</b>	<b>0,00</b>	<b>0,00</b>	<b>0,00</b>	<b>0,00</b>
5/0040012/06587	1991-1995 Anschaffung Litfaßsäulen	31.12.1995	0,0	15,0	0,00	0,00	0,00	0,00	0,00	0,00
<b>814000</b>	<b>STRASSENREINIGUNG / WINTERDIENST</b>				<b>40.990,59</b>	<b>17.182,21</b>	<b>0,00</b>	<b>0,00</b>	<b>7.130,95</b>	<b>51.041,85</b>
<b>1010</b>	<b>Immaterielle Vermögenswerte</b>				<b>1.530,40</b>	<b>0,00</b>	<b>0,00</b>	<b>0,00</b>	<b>340,10</b>	<b>1.190,30</b>
5/0420001/05821	2018 Naturbestandsdaten EVN	15.06.2017	3,0	10,0	340,00	0,00	0,00	0,00	85,00	255,00
5/0420001/05822	2017 Naturbestandsdaten EVN	15.06.2017	3,0	10,0	680,40	0,00	0,00	0,00	170,10	510,30
5/0420001/06474	2019 1.HJ Naturbestandsdaten EVN EVN	27.05.2019	5,0	10,0	510,00	0,00	0,00	0,00	85,00	425,00
<b>1021</b>	<b>Grundstücke, Grundstückseinrichtungen und Infrastruktur</b>				<b>5.771,16</b>	<b>0,00</b>	<b>0,00</b>	<b>0,00</b>	<b>501,84</b>	<b>5.269,32</b>
3/0040008/05772	2014 Hundezone Donaulände	31.12.2014	10,5	20,0	5.771,16	0,00	0,00	0,00	501,84	5.269,32
<b>1025</b>	<b>Technische Anlagen, Fahrzeuge und Maschinen</b>				<b>24.352,80</b>	<b>0,00</b>	<b>0,00</b>	<b>0,00</b>	<b>3.515,84</b>	<b>20.836,96</b>
5/0220002/05769	2009 Schneepflug	31.12.2009	0,0	10,0	0,00	0,00	0,00	0,00	0,00	0,00
5/0220002/05823	2018 Schneepflug Engelbert Pruckner GmbH	31.12.2018	4,5	10,0	5.544,00	0,00	0,00	0,00	1.008,00	4.536,00
5/0290001/06667	2022 Solestreuer Eco Tech (Kubota)	20.07.2022	6,5	8,0	18.808,80	0,00	0,00	0,00	2.507,84	16.300,96
<b>1026</b>	<b>Amts-, Betriebs- und Geschäftsausstattung</b>				<b>9.336,23</b>	<b>17.182,21</b>	<b>0,00</b>	<b>0,00</b>	<b>2.773,17</b>	<b>23.745,27</b>
5/0110002/05768	2009 Büromöbel	16.07.2009	0,0	10,0	0,00	0,00	0,00	0,00	0,00	0,00
5/0110002/05770	2012 Abfallkörbe	28.11.2012	0,0	10,0	0,00	0,00	0,00	0,00	0,00	0,00
5/0110002/05771	2014 Abfallkörbe	19.09.2014	0,5	10,0	413,37	0,00	0,00	0,00	275,58	137,79
5/0110002/07162	2021 Abfalleimer - Straßenreinigung	01.12.2021	7,5	10,0	1.171,09	0,00	0,00	0,00	137,78	1.033,31
5/0110002/07165	2022 Abfalleimer - Liese-Prokop-Platz (2 Stk.)	11.04.2022	8,0	10,0	2.868,92	0,00	0,00	0,00	318,77	2.550,15
5/0110002/07186	2023 Abfallkörbe	31.03.2023	9,0	10,0	0,00	6.702,37	0,00	0,00	670,24	6.032,13
5/0110002/07197	2023 Abfallkorb u. Abfallbehälter für Hundekot (Straßenrein	23.10.2023	9,5	10,0	0,00	10.479,84	0,00	0,00	523,99	9.955,85
5/0220002/05820	2018 Sensoren für Wintergeräte Consilio	05.12.2018	4,5	10,0	2.178,00	0,00	0,00	0,00	396,00	1.782,00
5/0290001/06649	2021 Milwaukee Akku Kombihammer M18FHM-121C	13.01.2021	5,0	8,0	824,19	0,00	0,00	0,00	137,37	686,82
5/0290001/06652	2021 Pellenc Geräteset Straßenreinigung	26.04.2021	5,0	8,0	1.880,66	0,00	0,00	0,00	313,44	1.567,22
5/0500002/00002	2021 Abfallhai Straßenreinigung	03.12.2021	8,0	8,0	0,00	0,00	0,00	0,00	0,00	0,00
<b>815000</b>	<b>PARK- UND GARTENANLAGEN</b>				<b>1.060.052,29</b>	<b>42.569,97</b>	<b>5.824,63</b>	<b>0,00</b>	<b>73.088,61</b>	<b>1.023.709,02</b>
<b>1010</b>	<b>Immaterielle Vermögenswerte</b>				<b>1.360,40</b>	<b>0,00</b>	<b>0,00</b>	<b>0,00</b>	<b>340,10</b>	<b>1.020,30</b>
5/0420001/05867	2018 Naturbestandsdaten EVN	15.06.2017	3,0	10,0	340,00	0,00	0,00	0,00	85,00	255,00
5/0420001/05868	2017 Naturbestandsdaten EVN	15.06.2017	3,0	10,0	680,40	0,00	0,00	0,00	170,10	510,30
5/0420001/06618	2019 1. HJ Naturbestandsdaten EVN	15.06.2017	3,0	10,0	340,00	0,00	0,00	0,00	85,00	255,00

Ansatz MVAG Konto	Bezeichnung	Inbetrieb- nahme	RND	ND	Buchwert 31.12.2022	Zugänge/ + Umbuchungen -	Abgänge/	Wertaufholung+/ Wertminderung-	Abschreibung	Buchwert 31.12.2023
5/0420001/06691	2009 Baumkataster	24.11.2009	0,0	10,0	0,00	0,00	0,00	0,00	0,00	0,00
5/0420001/06692	2010 Baumkataster	10.08.2010	0,0	10,0	0,00	0,00	0,00	0,00	0,00	0,00
<b>1021</b>	<b>Grundstücke, Grundstückseinrichtungen und Infrastruktur</b>				<b>725.463,84</b>	<b>39.779,01</b>	<b>5.824,63</b>	<b>0,00</b>	<b>50.909,51</b>	<b>708.508,71</b>
3/0040010/00001	2021 Ausstattung Parkanlagen Donaulände	19.03.2021	7,0	10,0	17.345,43	0,00	0,00	0,00	2.168,18	15.177,25
3/0040011/07081	2021 Park Neuaigen/Bänke, Stein, Mauerwerk	01.05.2021	22,0	25,0	14.074,48	0,00	0,00	0,00	611,93	13.462,55
3/0040012/01164	2019 Beschilderung Baumkunstmeile	12.12.2019	10,5	15,0	15.946,16	0,00	0,00	0,00	1.386,62	14.559,54
3/0040013/05997	2009 Spiel- und Sportanlagen A.O.H.H.	31.12.2009	18,5	33,0	6.613,96	0,00	0,00	0,00	339,18	6.274,78
3/0040013/06000	2010 Spiel- und Sportanlagen A.O..H.H. Gartengestaltung	31.12.2010	19,5	33,0	2.095,98	0,00	0,00	0,00	102,24	1.993,74
3/0040013/06006	2011 Spiel- und Sportanlagen A.O.H.H. Errichtung Anlage	31.12.2011	20,5	33,0	14.600,43	0,00	0,00	0,00	679,09	13.921,34
3/0040013/06011	2012 Spiel- und Sportanlagen A.O.H.H. Spiel- Fußball- und	31.12.2012	21,5	33,0	17.393,24	0,00	0,00	0,00	773,03	16.620,21
3/0040013/06015	2013 Spiel- und Sportanlagen A.O.H.H.	30.12.2013	22,5	33,0	6.682,51	0,00	0,00	0,00	284,36	6.398,15
3/0040013/06116	1995 Errichtung Spiel- und Sportanlagen a.o.H.H.	02.01.1995	4,0	33,0	8.976,82	0,00	0,00	0,00	1.795,36	7.181,46
3/0040013/06117	1996 Errichtung Spiel- und Sportanlagen a.o.H.H.	02.01.1996	5,0	33,0	12.931,03	0,00	0,00	0,00	2.155,17	10.775,86
3/0040013/06118	1998 Errichtung Spiel- und Sportanlagen a.o.H.H.	02.01.1998	7,0	33,0	1.992,37	0,00	0,00	0,00	249,05	1.743,32
3/0040013/06119	1999 Errichtung Spiel- und Sportanlagen a.o.H.H.	02.01.1999	8,0	33,0	45.865,67	0,00	0,00	0,00	5.096,19	40.769,48
3/0040013/06120	2000 Errichtung Spiel- und Sportanlagen a.o.H.H.	02.01.2000	9,0	33,0	31.553,80	0,00	0,00	0,00	3.155,38	28.398,42
3/0040013/06121	2001 Errichtung Spiel- und Sportanlagen a.o.H.H.	02.01.2001	10,0	33,0	18.209,24	0,00	0,00	0,00	1.655,39	16.553,85
3/0040013/06122	2004 Spiel- u. Sportanlage Park- und Gartenanlagen a.o.H.	26.07.2004	13,5	33,0	12.172,57	0,00	0,00	0,00	839,49	11.333,08
3/0040013/06134	2009 Spiel- und Sportanlagen Park- u. Gartenanlagen a.o.H.	30.12.2009	18,5	33,0	4.905,71	0,00	0,00	0,00	251,57	4.654,14
3/0040013/06140	2010 Spiel- u. Sportanlagen Park- u. Gartenanlagen a.o.H.	26.07.2010	19,5	33,0	20.520,45	0,00	0,00	0,00	1.001,00	19.519,45
3/0040013/06145	2003 Spiel- und Sportanlagen Park- u. Gartenanlage a.o.H.	19.12.2003	12,5	33,0	2.045,45	0,00	0,00	0,00	151,51	1.893,94
3/0040013/06146	2005 Spiel- u. Sportanlage Park- u. Gartenanlagen a.o.H.H	14.09.2005	14,5	33,0	373,55	0,00	0,00	0,00	24,10	349,45
3/0040013/06676	Freizeitpark/BMX Areal	10.01.2020	29,0	33,0	98.861,06	0,00	0,00	0,00	3.295,37	95.565,69
3/0070003/07113	2021 Baumkunstmeile	01.06.2021	30,0	33,0	33.132,68	0,00	0,00	0,00	1.068,80	32.063,88
3/0070003/07114	2022 St. Helena Park, Langenlebarn, Betriebsrealitäten	21.03.2022	31,0	33,0	24.713,03	806,93	806,93	0,00	774,02	23.939,01
3/0070003/07116	Attraktivierung Kirchenplatz 3425 Langenlebarn	31.01.2023	32,0	33,0	0,00	21.038,22	0,00	0,00	637,52	20.400,70
3/0070003/07117	2022 Baumkunstmeile	01.01.2022	31,0	33,0	7.698,48	0,00	0,00	0,00	240,58	7.457,90
3/0070003/07118	2023 Baumkunstmeile	01.01.2023	32,0	33,0	0,00	6.916,16	0,00	0,00	209,58	6.706,58
3/0110002/06068	2020 Baumkunstmeile	15.06.2020	6,0	10,0	13.200,99	1.080,00	1.080,00	0,00	1.957,06	11.243,93
3/0110002/06069	8150 Baumkunstmeile	02.02.2021	10,0	10,0	0,00	2.977,20	2.977,20	0,00	0,00	0,00
3/0110002/06071	2023 Bäume	16.11.2023	10,0	10,0	0,00	960,50	960,50	0,00	0,00	0,00
3/0290001/00002	2021 Park Neuaigen/Bewässerung	05.03.2021	6,0	8,0	2.297,91	0,00	0,00	0,00	328,27	1.969,64
3/0290003/00001	2021 Park Neuaigen/Spielgeräte	01.05.2021	7,0	10,0	6.227,40	0,00	0,00	0,00	778,43	5.448,97
3/0350003/06481	2021 Lagercontainer 10'	30.08.2021	7,5	10,0	1.979,41	0,00	0,00	0,00	232,87	1.746,54
5/0040001/05998	2009 Wegebau, Riesel A.o.H.H.	30.12.2009	18,5	33,0	48.147,48	0,00	0,00	0,00	2.469,10	45.678,38
5/0040001/06002	2010 Wegebau, Riesel A.O.H.H	31.12.2010	19,5	33,0	110.110,54	0,00	0,00	0,00	5.371,25	104.739,29
5/0040001/06008	2011 Geh- und Radverlängerung A.o.H.H.	23.08.2011	20,5	33,0	8.962,95	0,00	0,00	0,00	416,88	8.546,07
5/0040010/06592	2022 St. Helena Park, Langenlebarn, Betriebsmobilen	21.03.2022	8,0	10,0	4.943,45	0,00	0,00	0,00	549,27	4.394,18

Ansatz MVAG Konto	Bezeichnung	Inbetrieb- nahme	RND	ND	Buchwert 31.12.2022	Zugänge/ + Umbuchungen -	Abgänge/	Wertaufholung+/ Wertminderung-	Abschreibung	Buchwert 31.12.2023
5/0040010/06594	2022 Bänke Parkanlagen (sonstige Grundstückseinrichtung)	03.10.2022	10,0	10,0	0,00	0,00	0,00	0,00	0,00	0,00
5/0040012/05999	2010 Straßenbeleuchtung Radweg A.O.H.H.	20.09.2010	1,5	15,0	830,40	0,00	0,00	0,00	332,16	498,24
5/0040012/06004	2011 Beleuchtung Radweg A.O.H.H. Beleuchtung und Polk	30.05.2011	2,0	15,0	2.559,27	0,00	0,00	0,00	853,09	1.706,18
5/0040012/06013	2013 Err. Straßenbeleuchtung Weg A.O.H.H Rad- und Geh	14.08.2013	4,5	15,0	5.557,10	0,00	0,00	0,00	1.010,38	4.546,72
5/0070003/05996	2009 Grünraumgestaltung A.O.H.H	21.12.2009	18,5	33,0	238,25	0,00	0,00	0,00	12,22	226,03
5/0070003/06005	2011 Grünraumgestaltung A.O.H.H.	02.05.2011	20,0	33,0	6.126,41	0,00	0,00	0,00	291,73	5.834,68
5/0070003/06010	2012 Grünraumgestaltung A.O.H.H. Baum, Strauchpflanzu	31.12.2012	21,5	33,0	8.975,45	0,00	0,00	0,00	398,91	8.576,54
5/0070003/06014	2013 Grünraumgestaltung A.O.H.H.	14.11.2013	22,5	33,0	6.175,21	0,00	0,00	0,00	262,77	5.912,44
5/0070003/06076	2008 Grünraumgestaltung A.O.H.H.	31.12.2008	17,5	33,0	54.573,53	0,00	0,00	0,00	2.949,92	51.623,61
5/0110002/06012	2013 Fahrradanhänger A.O.H.H.	31.07.2013	0,0	10,0	30,95	0,00	0,00	0,00	30,95	0,00
5/0110002/07160	2021 Abfalleimer - Park- und Gartenanlagen	01.12.2021	7,5	10,0	3.350,32	0,00	0,00	0,00	394,16	2.956,16
5/0110002/07161	2021 Abfalleimer - Freizeitareal	01.12.2021	7,5	10,0	3.704,51	0,00	0,00	0,00	435,82	3.268,69
5/0110002/07210	2023 Altstadttrinkbrunnen Parkanlagen	25.08.2023	9,5	10,0	0,00	6.000,00	0,00	0,00	300,00	5.700,00
5/0270002/06009	2012 Schaltkasten Zählerverteiler A.O.H.H.	18.12.2012	3,5	15,0	1.353,49	0,00	0,00	0,00	300,78	1.052,71
5/0290003/05995	2009 Spiel und Sportgeräte A.o.H.H.	07.08.2009	0,0	10,0	0,00	0,00	0,00	0,00	0,00	0,00
5/0290003/06001	2010 Spiel- und Sportgeräte A.O.H.H.	07.10.2010	0,0	10,0	0,00	0,00	0,00	0,00	0,00	0,00
5/0290003/06007	2011 Spiel- und Sportgeräte A.O.H.H.	13.12.2011	0,0	10,0	0,00	0,00	0,00	0,00	0,00	0,00
5/0350004/05866	2018 Bewässerung Lärmschutzdamm Südumfahrung Pipel	02.11.2018	4,5	10,0	242,30	0,00	0,00	0,00	44,05	198,25
5/0350004/06003	2011 Bewässerung A.O.H.H.	05.12.2011	0,0	10,0	0,00	0,00	0,00	0,00	0,00	0,00
5/0350004/06678	2019 Bewässerungsanlage Picknickwiese 3	02.07.2019	5,5	10,0	3.403,42	0,00	0,00	0,00	523,60	2.879,82
5/0350004/06683	2021 Park Neuaigen - Bewässerung	05.03.2021	7,0	10,0	13.769,00	0,00	0,00	0,00	1.721,13	12.047,87
5/0500002/00001	2021 Abfallhai Parkanlage	03.12.2021	8,0	8,0	0,00	0,00	0,00	0,00	0,00	0,00
<b>1023</b>	<b>Wasser- und Abwasserbauten und -anlagen</b>				<b>2.287,98</b>	<b>0,00</b>	<b>0,00</b>	<b>0,00</b>	<b>254,22</b>	<b>2.033,76</b>
5/0350004/06685	2022 Beregnungsanlagen allgemein	05.04.2022	8,0	10,0	2.287,98	0,00	0,00	0,00	254,22	2.033,76
<b>1024</b>	<b>Sonderanlagen</b>				<b>393.802,74</b>	<b>171,00</b>	<b>0,00</b>	<b>0,00</b>	<b>17.429,82</b>	<b>376.543,92</b>
3/0070003/06427	2015 und 2016 Attraktivierung Kunst- und Erholungsraum	30.12.2016	25,5	33,0	135.158,23	0,00	0,00	0,00	5.100,31	130.057,92
3/0070003/06429	2016 und 2017 Wassertreppe	10.10.2017	26,5	33,0	46.955,79	0,00	0,00	0,00	1.707,48	45.248,31
3/0070003/06430	2017 und 2018 Schiffstation inkl. Vorplatz	07.11.2018	27,5	33,0	163.751,83	171,00	0,00	0,00	5.748,73	158.174,10
3/0350004/06431	2017 Beregnungsanlage	28.12.2017	3,5	10,0	2.424,53	0,00	0,00	0,00	538,78	1.885,75
5/0040012/06433	2018 Infotafeln	31.12.2018	9,5	15,0	6.785,68	0,00	0,00	0,00	646,26	6.139,42
5/0040012/06434	2018 Beleuchtung	17.12.2018	9,5	15,0	38.726,68	0,00	0,00	0,00	3.688,26	35.038,42
<b>1025</b>	<b>Technische Anlagen, Fahrzeuge und Maschinen</b>				<b>8.695,29</b>	<b>0,00</b>	<b>0,00</b>	<b>0,00</b>	<b>1.536,80</b>	<b>7.158,49</b>
5/0290001/04431	2014 Werkzeug und Geräte	15.12.2014	0,0	8,0	0,00	0,00	0,00	0,00	0,00	0,00
5/0290001/04507	2015 Werkzeug und Geräte	03.12.2015	0,0	8,0	132,73	0,00	0,00	0,00	132,73	0,00
5/0290001/05862	2018 Stihl Freischneider Ortlieb	26.11.2018	2,5	8,0	346,20	0,00	0,00	0,00	98,91	247,29
5/0290001/05863	2018 Stihl Laubblasgerät Ortlieb	05.12.2018	2,5	8,0	286,65	0,00	0,00	0,00	81,90	204,75
5/0290001/05864	2018 Stihl Motorsäge Ortlieb	12.12.2018	2,5	8,0	300,65	0,00	0,00	0,00	85,90	214,75

Ansatz MVAG Konto	Bezeichnung	Inbetrieb- nahme	RND	ND	Buchwert 31.12.2022	Zugänge/ + Umbuchungen -	Abgänge/	Wertaufholung+/ Wertminderung-	Abschreibung	Buchwert 31.12.2023
5/0290001/05865	2018 Pellenc Laubbläser KMV Bogner	19.12.2018	2,5	8,0	332,51	0,00	0,00	0,00	95,00	237,51
5/0350004/06681	2020 Bewässerung Anlagen	24.04.2020	6,0	10,0	7.296,55	0,00	0,00	0,00	1.042,36	6.254,19
<b>1026</b>	<b>Amts-, Betriebs- und Geschäftsausstattung</b>				<b>68.441,02</b>	<b>2.619,96</b>	<b>0,00</b>	<b>0,00</b>	<b>8.969,00</b>	<b>62.091,98</b>
3/0040013/04426	2010 Beachvolleyballplatz Nitzng	12.10.2010	19,5	33,0	20.071,67	0,00	0,00	0,00	979,11	19.092,56
3/0040013/04428	2012 Ballspielplatz Mittergwendt	31.12.2012	21,5	33,0	4.170,56	0,00	0,00	0,00	185,36	3.985,20
3/0290001/00001	2021 Anlagen/Werkzeug/Glashaus/Bewässerung	11.02.2021	5,0	8,0	930,37	0,00	0,00	0,00	155,06	775,31
3/0350004/06433	2019 Beregnungsanlage Pipelife Bmx-Areal/Freizeitpark	27.03.2020	6,0	10,0	12.936,58	0,00	0,00	0,00	1.848,08	11.088,50
5/0040008/06130	2006 Gitterzäune Park und Gartenanlagen a.o.H.H.	12.10.2006	2,5	20,0	156,45	0,00	0,00	0,00	44,70	111,75
5/0040010/06127	2005 Bänke, Holz, Metall Park- und Gartenanlagen a.o.H.H	02.08.2005	0,0	10,0	0,00	0,00	0,00	0,00	0,00	0,00
5/0040010/06428	2016 Bänke	30.12.2016	2,5	10,0	7.510,25	0,00	0,00	0,00	2.145,79	5.364,46
5/0040010/06432	2018 Bänke	20.08.2018	4,5	10,0	4.270,78	0,00	0,00	0,00	776,51	3.494,27
5/0040010/06583	2003 Bänke, Holz, Metall, Kunststoff	03.06.2003	0,0	10,0	0,00	0,00	0,00	0,00	0,00	0,00
5/0040010/06584	2005 Bänke, Holz, Metall, Kunststoff	18.05.2005	0,0	10,0	0,00	0,00	0,00	0,00	0,00	0,00
5/0040010/06585	2007 Bänke, Holz, Metall, Kunststoff	18.09.2007	0,0	10,0	0,00	0,00	0,00	0,00	0,00	0,00
5/0100005/06677	2019 Möbel	04.09.2019	10,0	10,0	0,00	0,00	0,00	0,00	0,00	0,00
5/0110002/04433	2015 Einrichtung und Ausstattung	16.10.2015	1,5	10,0	592,00	0,00	0,00	0,00	236,80	355,20
5/0110002/07198	2023 Abfallkorb u. Abfallbehälter für Hundekot (Park- und G	23.10.2023	9,5	10,0	0,00	2.619,96	0,00	0,00	131,00	2.488,96
5/0190003/04430	2013 Kompressoren Park und Gartenanlagen	26.08.2013	0,0	10,0	157,43	0,00	0,00	0,00	157,43	0,00
5/0270002/06143	2010 Schaltgeräte, Elektrische Steuereinr. Park- u. Garten	17.05.2010	1,0	15,0	446,69	0,00	0,00	0,00	223,35	223,34
5/0270002/06144	2009 Schaltgeräte, Elektrische Steuerein. Park- u. Garten	03.12.2009	0,5	15,0	468,56	0,00	0,00	0,00	312,37	156,19
5/0290001/06653	2021 Pellenc Geräteset Park & Gartenanlagen	20.04.2021	5,0	8,0	2.607,40	0,00	0,00	0,00	434,57	2.172,83
5/0290001/06664	2022 Rasenmäher Mulchmaster	07.06.2022	6,0	8,0	1.885,64	0,00	0,00	0,00	269,38	1.616,26
5/0290001/06669	2022 Pellenc Akku Laubbläser Airion 3	17.08.2022	8,0	8,0	0,00	0,00	0,00	0,00	0,00	0,00
5/0290001/06670	2022 Pellenc Akku Stabheckenschere Helion Alpha	17.08.2022	8,0	8,0	0,00	0,00	0,00	0,00	0,00	0,00
5/0290003/06125	2005 Spiel- und Sportgeräte Park- und Gartenanlagen a.o.I	14.09.2005	0,0	10,0	0,00	0,00	0,00	0,00	0,00	0,00
5/0290003/06128	2006 Spiel- und Sportgeräte Park- und Gartenanlagen a.o.I	31.12.2006	0,0	10,0	0,00	0,00	0,00	0,00	0,00	0,00
5/0290003/06131	2008 Spiel- Sportgeräte Park- und Gartenanlage a.o.H.H.	01.10.2008	0,0	10,0	0,00	0,00	0,00	0,00	0,00	0,00
5/0290003/06132	2009 Spiel- u. Sportgeräte Park- und Gartenanlagen a.o.H.H	31.12.2009	0,0	10,0	0,00	0,00	0,00	0,00	0,00	0,00
5/0290003/06141	2010 Spiel- u. Sportgeräte Park-u. Gartenanlagen a.o.H.H.	11.08.2010	0,0	10,0	0,00	0,00	0,00	0,00	0,00	0,00
5/0350004/06133	2009 Beschallungs, Beregnung Park-u. Gartenanlage a.o.H	13.11.2009	0,0	10,0	0,00	0,00	0,00	0,00	0,00	0,00
5/0350004/06142	2010 Beschallungs- Beregnung Park- u. Gartenanlagen a.o	26.07.2010	0,0	10,0	0,00	0,00	0,00	0,00	0,00	0,00
5/0420001/05869	2018 digitaler Grünflächenkataster	31.12.2018	4,5	10,0	3.385,80	0,00	0,00	0,00	615,60	2.770,20
5/0460003/06135	2009 Wasserleitungen Park - und Gartenanlagen a.o.H.H.	15.10.2009	18,5	33,0	8.850,84	0,00	0,00	0,00	453,89	8.396,95
<b>1311</b>	<b>Investitionszuschüsse von Trägern öffentlichen Rechts</b>				<b>-139.998,98</b>	<b>0,00</b>	<b>0,00</b>	<b>0,00</b>	<b>-6.350,84</b>	<b>-133.648,14</b>
3/0040001/06826	KT 2010 Wegebau, Riesel A.O.H.H	31.12.2013	18,5	33,0	-77.883,00	0,00	0,00	0,00	-3.994,00	-73.889,00
3/0070003/06829	KT 2008 Grünraumgestaltung A.O.H.H.	31.12.2010	16,5	33,0	-5.645,16	0,00	0,00	0,00	-322,58	-5.322,58
3/0070003/07073	KT 2017 und 2018 Schiffstation inkl. Vorplatz	04.12.2018	26,5	33,0	-52.710,82	0,00	0,00	0,00	-1.916,76	-50.794,06
3/0070003/07119	KT 2022 St. Helena Park LALE	31.01.2023	31,0	32,0	-3.760,00	0,00	0,00	0,00	-117,50	-3.642,50



Ansatz MVAG Konto	Bezeichnung	Inbetrieb- nahme	RND	ND	Buchwert 31.12.2022	Zugänge/ + Umbuchungen -	Abgänge/	Wertaufholung+/ Wertminderung-	Abschreibung	Buchwert 31.12.2023
5/0420001/07100	KT 2010 Baumkataster	09.11.2012	0,0	10,0	0,00	0,00	0,00	0,00	0,00	0,00
<b>815010 NIBELUNGENPLATZ</b>					<b>716.300,46</b>	<b>1.743.602,51</b>	<b>0,00</b>	<b>0,00</b>	<b>0,00</b>	<b>2.459.902,97</b>
<b>1021</b>	<b>Grundstücke, Grundstückseinrichtungen und Infrastruktur</b>				<b>716.300,46</b>	<b>1.793.602,51</b>	<b>0,00</b>	<b>0,00</b>	<b>0,00</b>	<b>2.509.902,97</b>
3/0080001/00001	Nibelungenplatz neu	07.01.2099			716.300,46	1.793.602,51	0,00	0,00	0,00	2.509.902,97
<b>1311</b>	<b>Investitionszuschüsse von Trägern öffentlichen Rechts</b>				<b>0,00</b>	<b>-50.000,00</b>	<b>0,00</b>	<b>0,00</b>	<b>0,00</b>	<b>-50.000,00</b>
3/0040001/06884	KT Nibelungenplatz neu	21.02.2099			0,00	-50.000,00	0,00	0,00	0,00	-50.000,00
<b>815100 KINDERSPIELPLÄTZE</b>					<b>544.196,78</b>	<b>139.445,95</b>	<b>0,00</b>	<b>0,00</b>	<b>64.978,01</b>	<b>618.664,72</b>
<b>1010</b>	<b>Immaterielle Vermögenswerte</b>				<b>0,00</b>	<b>0,00</b>	<b>0,00</b>	<b>0,00</b>	<b>0,00</b>	<b>0,00</b>
5/0420001/06695	2012 Baumkataster	16.10.2012	0,0	10,0	0,00	0,00	0,00	0,00	0,00	0,00
<b>1021</b>	<b>Grundstücke, Grundstückseinrichtungen und Infrastruktur</b>				<b>528.998,47</b>	<b>103.189,89</b>	<b>0,00</b>	<b>0,00</b>	<b>59.729,38</b>	<b>572.458,98</b>
3/0040008/06073	2008 Gitterzäune	04.08.2008	4,5	20,0	430,98	0,00	0,00	0,00	78,36	352,62
3/0040013/05435	2010 Errichtung Volleyballplatz Nitzing	31.12.2010	19,5	33,0	41.522,65	0,00	0,00	0,00	2.025,50	39.497,15
3/0040013/05729	2017 Erweiterung Spielplatz Alpenvereinshaus/Seeros...	20.02.2017	26,0	33,0	2.698,36	0,00	0,00	0,00	99,94	2.598,42
3/0040013/05731	2011 Errichtung Volleyballplatz Nitzing	21.07.2011	20,5	33,0	1.116,80	0,00	0,00	0,00	51,94	1.064,86
3/0040013/05736	2012 Errichtung Ballspielplatz Mittergwendt	18.12.2012	21,5	33,0	4.525,22	0,00	0,00	0,00	201,12	4.324,10
3/0040013/05775	2013 Errichtung Ballspielplatz Mittergwendt	23.12.2013	22,5	33,0	6.048,04	0,00	0,00	0,00	257,36	5.790,68
3/0040013/05776	2014 Errichtung Ballspielplatz Mittergwendt	29.07.2014	23,5	33,0	1.415,12	0,00	0,00	0,00	57,76	1.357,36
3/0040013/05905	2018 Kindererlebnisweg Seerosenbrücke	18.05.2018	27,0	33,0	2.358,92	0,00	0,00	0,00	84,25	2.274,67
3/0040013/05911	2012 Errichtung Naturspielplatz Langenlebam	31.12.2012	21,5	33,0	1.463,29	0,00	0,00	0,00	65,04	1.398,25
3/0040013/06678	Kinderspielplatz Etzelgasse/Ottokargasse	08.10.2020	29,5	33,0	66.479,57	0,00	0,00	0,00	2.179,66	64.299,91
3/0040013/07082	Beachvolleyballanlage Langenlebam	09.03.2021	30,0	33,0	16.264,25	0,00	0,00	0,00	524,65	15.739,60
3/0040013/07085	Kinderspielplatz Donaugasse Lale Seilbahn,Reck	06.04.2021	33,0	33,0	0,00	0,00	0,00	0,00	0,00	0,00
3/0040013/07092	Kunstrasenfußballplatz	01.01.2099	33,0	33,0	0,00	31.816,44	0,00	0,00	0,00	31.816,44
3/0110002/06066	2019 Einrichtungs- und Ausstattungsgegenstände	11.09.2019	10,0	10,0	0,00	0,00	0,00	0,00	0,00	0,00
5/0040008/06624	2020_Gatterschranken_ (Fa. Moravia); 3 Stk.	01.04.2020	16,0	20,0	2.189,55	0,00	0,00	0,00	128,80	2.060,75
5/0040009/05903	2018 Bretterzäune, sonstige Umzäunungen	27.11.2018	4,5	10,0	627,00	0,00	0,00	0,00	114,00	513,00
5/0040010/06587	2019_0040010_Tisch-Bank Kombination (Fa. Ruwa); 2 Stk	19.12.2019	5,5	10,0	804,18	0,00	0,00	0,00	123,72	680,46
5/0040010/06588	2020_Tisch-Bank-Kombination (Fa. Ruwa); 2 Stk.	29.04.2020	6,0	10,0	922,33	0,00	0,00	0,00	131,76	790,57
5/0040012/05906	2018 Orientierungssysteme/Schilderbrücken, Ampelanlage	21.12.2018	9,5	15,0	546,00	0,00	0,00	0,00	52,00	494,00
5/0040012/05918	2013 Orientierungssysteme	03.06.2013	4,0	15,0	156,80	0,00	0,00	0,00	31,36	125,44
5/0040012/05920	2014 Orientierungssysteme	22.04.2014	5,0	15,0	212,64	0,00	0,00	0,00	35,44	177,20
5/0040012/05921	2017 Orientierungssysteme - Hinweisschilder	16.06.2017	8,0	15,0	290,88	0,00	0,00	0,00	32,32	258,56
5/0110002/05917	2007 Einrichtungs- und Ausstattungsgegenstände	09.02.2007	0,0	10,0	0,00	0,00	0,00	0,00	0,00	0,00
5/0110002/05919	2013 Einrichtungs- und Ausstattungsgegenstände	31.12.2013	0,0	10,0	38,76	0,00	0,00	0,00	38,76	0,00
5/0110002/06075	2009 Einrichtungs- und Ausstattungsgegenstände	15.09.2009	0,0	10,0	0,00	0,00	0,00	0,00	0,00	0,00
5/0290003/05425	2008 Spiel- und Sportgeräte	05.08.2008	0,0	10,0	0,00	0,00	0,00	0,00	0,00	0,00

Ansatz MVAG Konto	Bezeichnung	Inbetrieb- nahme	RND	ND	Buchwert 31.12.2022	Zugänge/ + Umbuchungen -	Abgänge/	Wertaufholung+/ Wertminderung-	Abschreibung	Buchwert 31.12.2023
5/0290003/05436	2011 Spiel- und Sportgeräte	28.09.2011	0,0	10,0	0,00	0,00	0,00	0,00	0,00	0,00
5/0290003/05450	2002 Spiel- und Sportgeräte	25.07.2002	0,0	10,0	0,00	0,00	0,00	0,00	0,00	0,00
5/0290003/05451	2003 Spiel- und Sportgeräte	31.12.2003	0,0	10,0	0,00	0,00	0,00	0,00	0,00	0,00
5/0290003/05452	2004 Spiel- und Sportgeräte	22.10.2004	0,0	10,0	0,00	0,00	0,00	0,00	0,00	0,00
5/0290003/05453	2005 Spiel- und Sportgeräte	31.12.2005	0,0	10,0	0,00	0,00	0,00	0,00	0,00	0,00
5/0290003/05454	2006 Spiel- und Sportgeräte	28.09.2006	0,0	10,0	0,00	0,00	0,00	0,00	0,00	0,00
5/0290003/05455	2007 Spiel- und Sportgeräte	18.12.2007	0,0	10,0	0,00	0,00	0,00	0,00	0,00	0,00
5/0290003/05456	2009 Spiel- und Sportgeräte	31.12.2009	0,0	10,0	0,00	0,00	0,00	0,00	0,00	0,00
5/0290003/05457	2010 Spiel- und Sportgeräte	31.12.2009	0,0	10,0	0,00	0,00	0,00	0,00	0,00	0,00
5/0290003/05477	2013 Spiel- und Sportgeräte	22.11.2013	0,0	10,0	198,03	0,00	0,00	0,00	198,03	0,00
5/0290003/05494	2014 Spiel- und Sportgeräte	10.11.2014	0,5	10,0	817,04	0,00	0,00	0,00	544,69	272,35
5/0290003/05725	2015 Spiel- und Sportgeräte	05.11.2015	1,5	10,0	3.354,39	0,00	0,00	0,00	1.341,76	2.012,63
5/0290003/05726	2016 Spiel- und Sportgeräte	06.10.2016	2,5	10,0	1.488,14	0,00	0,00	0,00	425,18	1.062,96
5/0290003/05727	2017 Spiel- und Sportgeräte	29.12.2017	3,5	10,0	9.734,72	0,00	0,00	0,00	2.163,27	7.571,45
5/0290003/05728	2018 Spiel- und Sportgeräte	31.12.2018	4,5	10,0	13.292,21	0,00	0,00	0,00	2.416,77	10.875,44
5/0290003/05912	2013 Errichtung Naturspielplatz Langenlebrn	13.06.2013	0,0	10,0	0,00	0,00	0,00	0,00	0,00	0,00
5/0290003/06575	2015 Errichtung KSP Komponistenviertel	30.06.2015	1,0	10,0	7.419,27	0,00	0,00	0,00	3.709,64	3.709,63
5/0290003/06579	2015 Errichtung KSP Robert Stolz Straße	28.08.2015	1,5	10,0	1.977,64	0,00	0,00	0,00	791,06	1.186,58
5/0290003/06623	2019 1. HJ Spiel- und Sportgeräte	24.06.2019	5,0	10,0	2.200,17	0,00	0,00	0,00	366,70	1.833,47
5/0290003/06633	Spiel- und Sportgeräte - Sternreck KSP Kleine Tullnbachga	23.09.2019	5,5	10,0	2.023,66	0,00	0,00	0,00	311,33	1.712,33
5/0290003/06635	Spielplatz Vorstadtgasse Spielturm	15.09.2020	6,5	10,0	13.977,94	0,00	0,00	0,00	1.863,73	12.114,21
5/0290003/06641	Kinderspielplatz Neuaigen - Gerätetausch 2021	06.04.2021	7,0	10,0	38.538,16	0,00	0,00	0,00	4.817,27	33.720,89
5/0290003/06642	Kinderspielplatz Donaugasse Lale Seilbahn,Reck	06.04.2021	7,0	10,0	17.584,11	0,00	0,00	0,00	2.198,01	15.386,10
5/0290003/06643	2021 KSP Lale Kirchengasse Ersatzanschaffung	27.12.2021	7,5	10,0	1.812,33	0,00	0,00	0,00	213,22	1.599,11
5/0290003/06644	2022 Spielplatz Nitzing Meilensteinweg	01.05.2022	8,0	10,0	17.275,08	0,00	0,00	0,00	1.919,45	15.355,63
5/0290003/06645	2022 Kinderspielplatz Trübensee	01.05.2022	8,0	10,0	1.362,74	0,00	0,00	0,00	151,42	1.211,32
5/0290003/06646	2022 Kinderspieplätze Ersatzanschaffungen	30.12.2021	7,5	10,0	33.719,35	0,00	0,00	0,00	3.966,98	29.752,37
5/0290003/06647	KSP Donaulände Alpenverein	04.04.2022	8,0	10,0	24.220,98	0,00	0,00	0,00	2.691,22	21.529,76
5/0290003/06649	KSP Etzelgasse - Multifunktionsspielfeld	09.08.2022	8,5	10,0	59.882,53	0,00	0,00	0,00	6.303,42	53.579,11
5/0290003/06650	KSP Lale Donaugasse	28.09.2022	8,5	10,0	22.214,33	0,00	0,00	0,00	2.338,35	19.875,98
5/0290003/06652	KSP Staasdorf	01.01.2023	10,0	10,0	30.000,00	-30.000,00	0,00	0,00	0,00	0,00
5/0290003/06653	KSP Hasenstraße - Kombiturm	30.03.2023	10,0	10,0	38.420,40	-38.420,40	0,00	0,00	0,00	0,00
5/0290003/06654	KSP Michael Schwanzer Weg - Komibiturm	30.03.2023	10,0	10,0	18.871,20	-18.871,20	0,00	0,00	0,00	0,00
5/0290003/06655	KSP Vorstadtgasse Nestschaukel	30.03.2023	10,0	10,0	6.411,60	-6.411,60	0,00	0,00	0,00	0,00
5/0290003/06656	KSP Trübensee Kletterkubus	30.03.2023	9,0	10,0	7.281,00	2.078,30	0,00	0,00	935,93	8.423,37
5/0290003/06657	alle Anschaffungen 2023	17.03.2023	9,0	10,0	0,00	1.810,50	0,00	0,00	181,05	1.629,45
5/0290003/06658	KSP Hasenstraße	11.05.2023	9,0	10,0	0,00	40.094,52	0,00	0,00	4.009,45	36.085,07
5/0290003/06659	KSP Staasdorf	11.05.2023	9,0	10,0	0,00	42.642,71	0,00	0,00	4.264,27	38.378,44
5/0290003/06660	KSP Michael-Schwanzer-Weg	11.05.2023	9,0	10,0	0,00	19.580,25	0,00	0,00	1.958,03	17.622,22

Ansatz MVAG Konto	Bezeichnung	Inbetrieb- nahme	RND	ND	Buchwert 31.12.2022	Zugänge/ + Umbuchungen	Abgänge/ -	Wertaufholung+/ Wertminderung-	Abschreibung	Buchwert 31.12.2023
5/0290003/06661	KSP Vorstadtgasse	11.05.2023	9,0	10,0	0,00	6.219,24	0,00	0,00	621,92	5.597,32
5/0290003/06662	Kinderspielplätze allg. Ausstattung -	09.08.2023	9,5	10,0	0,00	11.342,40	0,00	0,00	567,12	10.775,28
5/0290003/06663	KSP Neuaigen	09.08.2023	9,5	10,0	0,00	1.229,10	0,00	0,00	61,46	1.167,64
5/0290003/06664	KSP Minigolfplatz-Karl Metz Gasse	13.11.2023	9,5	10,0	0,00	4.781,31	0,00	0,00	239,07	4.542,24
5/0290003/06665	KSP Mollersdorf	18.12.2023	9,5	10,0	0,00	19.233,92	0,00	0,00	961,70	18.272,22
5/0290003/06666	2024 Kinderspielplätze allg. Ausstattung	11.01.2024	10,0	10,0	0,00	5.810,40	0,00	0,00	0,00	5.810,40
5/0290003/06667	2024 Freizeitpark Donaulände	17.01.2024	10,0	10,0	0,00	10.254,00	0,00	0,00	0,00	10.254,00
5/0460002/05481	2013 Trinkbrunnen	31.07.2013	2,5	13,0	692,58	0,00	0,00	0,00	197,88	494,70
5/0460002/05491	2016 Trinkbrunnen	17.06.2016	5,0	13,0	4.117,53	0,00	0,00	0,00	686,26	3.431,27
<b>1024</b>	<b>Sonderanlagen</b>				<b>0,00</b>	<b>36.256,06</b>	<b>0,00</b>	<b>0,00</b>	<b>549,33</b>	<b>35.706,73</b>
3/0070003/07120	Friedhof Tulln - Gräbererweiterung 2023	21.12.2023	32,5	33,0	0,00	36.256,06	0,00	0,00	549,33	35.706,73
<b>1025</b>	<b>Technische Anlagen, Fahrzeuge und Maschinen</b>				<b>0,00</b>	<b>0,00</b>	<b>0,00</b>	<b>0,00</b>	<b>0,00</b>	<b>0,00</b>
5/0290001/06074	2008 Werkzeug und Geräte	31.12.2008	0,0	8,0	0,00	0,00	0,00	0,00	0,00	0,00
<b>1026</b>	<b>Amts-, Betriebs- und Geschäftsausstattung</b>				<b>57.198,31</b>	<b>0,00</b>	<b>0,00</b>	<b>0,00</b>	<b>9.068,53</b>	<b>48.129,78</b>
5/0040010/05902	2018 Bänke, Holz, Metall, Kunststoff	31.12.2018	4,5	10,0	3.238,26	0,00	0,00	0,00	588,77	2.649,49
5/0040010/05910	2008 Bänke, Holz, Metall, Kunststoff	18.06.2008	0,0	10,0	0,00	0,00	0,00	0,00	0,00	0,00
5/0040010/05913	2017 Bänke, Holz, Metall, Kunststoff	13.07.2017	3,5	10,0	530,66	0,00	0,00	0,00	117,92	412,74
5/0040010/05915	2002 Bänke, Holz, Metall, Kunststoff	25.07.2002	0,0	10,0	0,00	0,00	0,00	0,00	0,00	0,00
5/0040010/05916	2006 Bänke, Holz, Metall, Kunststoff	28.09.2006	0,0	10,0	0,00	0,00	0,00	0,00	0,00	0,00
5/0110002/05904	2018 Einrichtungs- und Ausstattungsgegenstände	31.12.2018	4,5	10,0	3.012,43	0,00	0,00	0,00	547,71	2.464,72
5/0110002/05914	2017 Einrichtungs- und Ausstattungsgegenstände	08.09.2017	3,5	10,0	843,48	0,00	0,00	0,00	187,44	656,04
5/0290003/06634	Spiel- und Sportgeräte_Robert-Stolz-Straße "Spielplatz des	05.11.2019	5,5	10,0	49.573,48	0,00	0,00	0,00	7.626,69	41.946,79
<b>1311</b>	<b>Investitionszuschüsse von Trägern öffentlichen Rechts</b>				<b>-42.000,00</b>	<b>0,00</b>	<b>0,00</b>	<b>0,00</b>	<b>-4.369,23</b>	<b>-37.630,77</b>
3/0040013/06791	KT 2010 Errichtung Volleyballplatz Nitzing	01.03.2011	18,5	33,0	-15.000,00	0,00	0,00	0,00	-769,23	-14.230,77
5/0290003/06636	Förderung für Spiel- und Sportgeräte_Robert-Stolz-Straße	26.11.2020	6,5	10,0	-27.000,00	0,00	0,00	0,00	-3.600,00	-23.400,00
<b>815200</b>	<b>Kunst- und Erholungsraum an der Donaulände</b>				<b>27.309,71</b>	<b>0,00</b>	<b>0,00</b>	<b>0,00</b>	<b>1.677,93</b>	<b>25.631,78</b>
<b>1021</b>	<b>Grundstücke, Grundstückseinrichtungen und Infrastruktur</b>				<b>144.237,95</b>	<b>0,00</b>	<b>0,00</b>	<b>0,00</b>	<b>6.687,65</b>	<b>137.550,30</b>
3/0070003/06667	2019 Letztes Teilstück Picknickwiese, Geländegestaltung	27.08.2019	28,5	33,0	129.246,19	0,00	0,00	0,00	4.381,23	124.864,96
5/0110002/06685	2019 Letztes Teilstück Picknickwiese - Bänke, Rohrbügel, /	07.08.2019	5,5	10,0	14.991,76	0,00	0,00	0,00	2.306,42	12.685,34
<b>1311</b>	<b>Investitionszuschüsse von Trägern öffentlichen Rechts</b>				<b>-116.928,24</b>	<b>0,00</b>	<b>0,00</b>	<b>0,00</b>	<b>-5.009,72</b>	<b>-111.918,52</b>
3/0070003/06669	2019 Umgestaltung Vorplatz Schiffstation - Förderung	27.08.2019	28,5	33,0	-60.016,42	0,00	0,00	0,00	-2.034,45	-57.981,97
3/0070003/07109	Förderung Stadterneuerung für "Letztes Teilstück Picknickv	13.11.2020	29,5	33,0	-45.879,01	0,00	0,00	0,00	-1.504,23	-44.374,78
5/0110002/07112	Förderung Stadterneuerung für "Letztes Teilstück Picknickv	13.11.2020	6,5	10,0	-11.032,81	0,00	0,00	0,00	-1.471,04	-9.561,77

Ansatz MVAG Konto	Bezeichnung	Inbetrieb- nahme	RND	ND	Buchwert 31.12.2022	Zugänge/ + Umbuchungen -	Abgänge/	Wertaufholung+/ Wertminderung-	Abschreibung	Buchwert 31.12.2023
<b>816000</b>	<b>ÖFFENTLICHE BELEUCHTUNG</b>				<b>2.336.251,65</b>	<b>368.228,82</b>	<b>4.194,10</b>	<b>0,00</b>	<b>345.289,95</b>	<b>2.354.996,42</b>
<b>1010</b>	<b>Immaterielle Vermögenswerte</b>				<b>3.230,80</b>	<b>0,00</b>	<b>0,00</b>	<b>0,00</b>	<b>680,20</b>	<b>2.550,60</b>
5/0420001/05907	2017 Naturbestandsdaten EVN	15.06.2017	3,0	10,0	1.360,80	0,00	0,00	0,00	340,20	1.020,60
5/0420001/05908	2018 Naturbestandsdaten EVN	27.03.2018	4,0	10,0	850,00	0,00	0,00	0,00	170,00	680,00
5/0420001/06475	2019 1.HJ Naturbestandsdaten EVN	27.05.2019	5,0	10,0	1.020,00	0,00	0,00	0,00	170,00	850,00
<b>1021</b>	<b>Grundstücke, Grundstückseinrichtungen und Infrastruktur</b>				<b>956.184,37</b>	<b>368.228,82</b>	<b>4.194,10</b>	<b>0,00</b>	<b>100.103,86</b>	<b>1.220.115,23</b>
3/0040012/01163	2019 Straßenbeleuchtung AOH	24.09.2019	10,5	15,0	264.411,11	0,00	0,00	0,00	22.992,27	241.418,84
3/0040012/01165	2020 Straßenbeleuchtung AOH	12.02.2020	11,0	15,0	270.470,53	0,00	0,00	0,00	22.539,21	247.931,32
3/0040012/01166	2021 Straßenbeleuchtung AOH	26.01.2021	12,0	15,0	215.127,28	0,00	0,00	0,00	16.548,25	198.579,03
3/0040012/01168	2022 Straßenbeleuchtung AOH	13.01.2022	13,0	15,0	206.175,45	32.793,73	0,00	0,00	15.941,40	223.027,78
3/0040012/01169	2023 Straßenbeleuchtung AOH	05.01.2023	14,0	15,0	0,00	331.240,99	0,00	0,00	22.082,73	309.158,26
3/0040012/01171	2024 Straßenbeleuchtung AOH	14.12.2023	15,0	15,0	0,00	4.194,10	4.194,10	0,00	0,00	0,00
<b>1024</b>	<b>Sonderanlagen</b>				<b>677.794,27</b>	<b>0,00</b>	<b>0,00</b>	<b>0,00</b>	<b>170.097,49</b>	<b>507.696,78</b>
5/0040012/04614	2015 Straßenbeleuchtung AOH	31.12.2015	6,5	15,0	132.150,20	0,00	0,00	0,00	17.620,03	114.530,17
5/0040012/04615	2014 Straßenbeleuchtung AOH	31.12.2014	5,5	15,0	160.155,87	0,00	0,00	0,00	24.639,36	135.516,51
5/0040012/04616	2013 Straßenbeleuchtung AOH	31.12.2013	4,5	15,0	103.918,53	0,00	0,00	0,00	18.894,28	85.024,25
5/0040012/04617	2012 Straßenbeleuchtung AOH	31.12.2012	3,5	15,0	90.493,63	0,00	0,00	0,00	20.109,70	70.383,93
5/0040012/04618	2011 Straßenbeleuchtung AOH	31.12.2011	2,5	15,0	75.353,37	0,00	0,00	0,00	21.529,53	53.823,84
5/0040012/04619	2010 Straßenbeleuchtung AOH	31.12.2010	1,5	15,0	50.092,37	0,00	0,00	0,00	20.036,95	30.055,42
5/0040012/04620	2009 Straßenbeleuchtung AOH	31.12.2009	0,5	15,0	37.298,72	0,00	0,00	0,00	24.865,81	12.432,91
5/0040012/04621	2008 Straßenbeleuchtung AOH	31.12.2008	0,0	15,0	18.336,35	0,00	0,00	0,00	18.336,35	0,00
5/0040012/05282	2007 Straßenbeleuchtung AOH	31.12.2007	0,0	15,0	0,00	0,00	0,00	0,00	0,00	0,00
5/0040012/05283	2006 Straßenbeleuchtung AOH	31.12.2006	0,0	15,0	0,00	0,00	0,00	0,00	0,00	0,00
5/0040012/05284	2005 Straßenbeleuchtung AOH	31.12.2005	0,0	15,0	0,00	0,00	0,00	0,00	0,00	0,00
5/0040012/05285	2004 Straßenbeleuchtung AOH	31.12.2004	0,0	15,0	0,00	0,00	0,00	0,00	0,00	0,00
5/0040012/06402	2018 Kabelschutzrohr	27.06.2018	9,0	15,0	2.617,48	0,00	0,00	0,00	261,75	2.355,73
5/0040012/06403	2018 Scheinwerfer Tullnerfeldstraße	27.06.2018	9,0	15,0	380,25	0,00	0,00	0,00	38,03	342,22
5/0040012/06476	2019 1.HJ Dekorleuchten	04.04.2019	10,0	15,0	2.362,90	0,00	0,00	0,00	214,81	2.148,09
5/0040012/06552	2005 Straßenbeleuchtung OH	21.11.2005	0,0	15,0	0,00	0,00	0,00	0,00	0,00	0,00
5/0040012/06553	2006 Straßenbeleuchtung OH	04.08.2006	0,0	15,0	0,00	0,00	0,00	0,00	0,00	0,00
5/0040012/06554	2007 Straßenbeleuchtung OH	31.12.2007	0,0	15,0	0,00	0,00	0,00	0,00	0,00	0,00
5/0040012/06555	2008 Straßenbeleuchtung OH	19.11.2008	0,0	15,0	1.383,47	0,00	0,00	0,00	1.383,47	0,00
5/0040012/06556	2009 Straßenbeleuchtung OH	31.12.2009	0,5	15,0	3.251,13	0,00	0,00	0,00	2.167,42	1.083,71
<b>1026</b>	<b>Amts-, Betriebs- und Geschäftsausstattung</b>				<b>699.042,21</b>	<b>0,00</b>	<b>0,00</b>	<b>0,00</b>	<b>74.408,40</b>	<b>624.633,81</b>
5/0040012/04607	2017 Straßenbeleuchtung AOH	31.12.2017	8,5	15,0	247.048,95	0,00	0,00	0,00	26.005,15	221.043,80
5/0040012/04612	2016 Straßenbeleuchtung AOH	31.12.2016	7,5	15,0	237.338,28	0,00	0,00	0,00	27.922,15	209.416,13
5/0040012/06048	2018 Straßenbeleuchtung AOH	31.12.2018	9,5	15,0	214.411,00	0,00	0,00	0,00	20.420,10	193.990,90

Ansatz MVAG Konto	Bezeichnung	Inbetrieb- nahme	RND	ND	Buchwert 31.12.2022	Zugänge/ + Umbuchungen -	Abgänge/	Wertaufholung+/ Wertminderung-	Abschreibung	Buchwert 31.12.2023
5/0290001/06477	2019 1.HJ Werkzeug	16.05.2019	3,0	8,0	243,98	0,00	0,00	0,00	61,00	182,98
<b>817100 FRIEDHOF LANGENLEBARN</b>					<b>119.829,73</b>	<b>31.615,61</b>	<b>31.615,61</b>	<b>0,00</b>	<b>13.290,60</b>	<b>106.539,13</b>
<b>1021</b>	<b>Grundstücke, Grundstückseinrichtungen und Infrastruktur</b>				<b>50.145,83</b>	<b>0,00</b>	<b>0,00</b>	<b>0,00</b>	<b>1.664,33</b>	<b>48.481,50</b>
3/0040001/05349	2002 Wegbefestigung	11.10.2002	11,5	33,0	1.803,67	0,00	0,00	0,00	144,29	1.659,38
3/0040001/05350	2010 Wegerweiterung	31.12.2010	19,5	33,0	1.497,56	0,00	0,00	0,00	73,05	1.424,51
3/0070003/07110	Friedhof Langenlebarn - Erweiterungen	14.07.2021	30,5	33,0	5.745,78	0,00	0,00	0,00	182,41	5.563,37
5/0070003/06634	Friedhof Langenlebarn - Urnenwand	09.08.2022	31,5	33,0	41.098,82	0,00	0,00	0,00	1.264,58	39.834,24
<b>1022</b>	<b>Gebäude und Bauten</b>				<b>25.221,40</b>	<b>0,00</b>	<b>0,00</b>	<b>0,00</b>	<b>1.528,57</b>	<b>23.692,83</b>
3/0060001/05517	1989 Aufbahrungshalle Lale Sanierung - AOHH	31.12.1989	15,5	50,0	25.221,40	0,00	0,00	0,00	1.528,57	23.692,83
<b>1024</b>	<b>Sonderanlagen</b>				<b>44.022,50</b>	<b>31.615,61</b>	<b>31.615,61</b>	<b>0,00</b>	<b>10.017,70</b>	<b>34.004,80</b>
3/0070003/05518	1990 Erweiterung Friedhof Lale AOHH	31.12.1990	0,0	33,0	44,33	0,00	0,00	0,00	44,33	0,00
3/0070003/05519	1992 Erweiterung Friedhof Lale AOHH	31.12.1992	1,5	33,0	181,36	0,00	0,00	0,00	72,54	108,82
3/0070003/05520	1993 Erweiterung Friedhof Lale AOHH	31.12.1993	2,5	33,0	13.533,85	0,00	0,00	0,00	3.866,81	9.667,04
3/0070003/05521	1994 Erweiterung Friedhof Lale AOHH	31.12.1994	3,5	33,0	13.480,46	0,00	0,00	0,00	2.995,66	10.484,80
3/0070003/05522	1995 Erweiterung Friedhof Lale AOHH	31.12.1995	4,5	33,0	16.317,69	0,00	0,00	0,00	2.966,85	13.350,84
3/0070003/05523	1996 Erweiterung Friedhof Lale AOHH	31.12.1996	5,5	33,0	464,81	0,00	0,00	0,00	71,51	393,30
5/0070003/06635	Friedhof Langenlebarn	20.11.2023	33,0	33,0	0,00	31.615,61	31.615,61	0,00	0,00	0,00
<b>1026</b>	<b>Amts-, Betriebs- und Geschäftsausstattung</b>				<b>440,00</b>	<b>0,00</b>	<b>0,00</b>	<b>0,00</b>	<b>80,00</b>	<b>360,00</b>
5/0150003/05968	2018 4-Rad-Transportwagen	10.07.2018	4,5	10,0	440,00	0,00	0,00	0,00	80,00	360,00
<b>817200 FRIEDHOF NEUAIGEN</b>					<b>827,55</b>	<b>0,00</b>	<b>0,00</b>	<b>0,00</b>	<b>92,51</b>	<b>735,04</b>
<b>1023</b>	<b>Wasser- und Abwasserbauten und -anlagen</b>				<b>569,19</b>	<b>0,00</b>	<b>0,00</b>	<b>0,00</b>	<b>45,54</b>	<b>523,65</b>
3/0460003/05351	2002 Wasserleitung FH Neuaigen	23.10.2002	11,5	33,0	569,19	0,00	0,00	0,00	45,54	523,65
<b>1026</b>	<b>Amts-, Betriebs- und Geschäftsausstattung</b>				<b>258,36</b>	<b>0,00</b>	<b>0,00</b>	<b>0,00</b>	<b>46,97</b>	<b>211,39</b>
5/0150003/05969	2018 4-Rad-Transportwagen	10.07.2018	4,5	10,0	258,36	0,00	0,00	0,00	46,97	211,39
<b>817300 FRIEDHOF TULLN</b>					<b>1.200.690,99</b>	<b>36.256,06</b>	<b>36.256,06</b>	<b>0,00</b>	<b>70.704,50</b>	<b>1.129.986,49</b>
<b>1021</b>	<b>Grundstücke, Grundstückseinrichtungen und Infrastruktur</b>				<b>13.298,51</b>	<b>0,00</b>	<b>0,00</b>	<b>0,00</b>	<b>545,72</b>	<b>12.752,79</b>
3/0040001/05352	2002 Gehwege	26.06.2002	11,0	33,0	379,20	0,00	0,00	0,00	31,60	347,60
3/0040001/05360	2007 Gehwege	06.12.2007	16,5	33,0	318,59	0,00	0,00	0,00	18,21	300,38
3/0040001/05361	2008 Gehwege	31.12.2008	17,5	33,0	2.717,22	0,00	0,00	0,00	146,88	2.570,34
3/0040001/05363	2009 Gehwege	01.07.2009	18,5	33,0	413,92	0,00	0,00	0,00	21,23	392,69
3/0040001/05370	2013 Gehwege	30.09.2013	22,5	33,0	448,61	0,00	0,00	0,00	19,09	429,52
3/0040001/05372	2016 Gehwege	13.07.2016	25,5	33,0	2.717,44	0,00	0,00	0,00	102,54	2.614,90
3/0040001/05374	2017 Gehwege	05.12.2017	26,5	33,0	1.311,37	0,00	0,00	0,00	47,69	1.263,68

Ansatz	MVAG	Bezeichnung	Inbetrieb-	RND	ND	Buchwert	Zugänge/	Abgänge/	Wertaufholung+/	Abschreibung	Buchwert
	Konto		nahme			31.12.2022	+ Umbuchungen -	-	Wertminderung-		31.12.2023
	3/0070003/07111	Friedhof Tulln - Gräberweiterungen	14.07.2021	30,5	33,0	4.992,16	0,00	0,00	0,00	158,48	4.833,68
<b>1022</b>		<b>Gebäude und Bauten</b>				<b>34.927,93</b>	<b>0,00</b>	<b>0,00</b>	<b>0,00</b>	<b>1.362,28</b>	<b>33.565,65</b>
	3/0060001/05354	2005 Aufbahrungshalle Erweiterung und Sanierung	31.12.2005	31,5	50,0	31.440,33	0,00	0,00	0,00	967,39	30.472,94
	3/0070002/06480	Containerverschalung	08.04.2019	15,0	20,0	1.789,27	0,00	0,00	0,00	111,83	1.677,44
	3/0350003/06479	2019 1.HJ Container Friedhof	21.05.2019	5,0	10,0	1.698,33	0,00	0,00	0,00	283,06	1.415,27
<b>1023</b>		<b>Wasser- und Abwasserbauten und -anlagen</b>				<b>5.737,00</b>	<b>0,00</b>	<b>0,00</b>	<b>0,00</b>	<b>395,66</b>	<b>5.341,34</b>
	3/0460003/05353	2004 Wasserleitungssanierung	13.10.2004	13,5	33,0	5.737,00	0,00	0,00	0,00	395,66	5.341,34
<b>1024</b>		<b>Sonderanlagen</b>				<b>1.127.598,13</b>	<b>36.256,06</b>	<b>36.256,06</b>	<b>0,00</b>	<b>66.424,01</b>	<b>1.061.174,12</b>
	3/0060001/05506	2003 Aufbahrungshalle Friedhof Tulln	31.12.2003	29,5	50,0	4.408,33	0,00	0,00	0,00	144,54	4.263,79
	3/0060001/05507	2004 Aufbahrungshalle Friedhof Tulln	31.12.2004	30,5	50,0	108.157,95	0,00	0,00	0,00	3.433,59	104.724,36
	3/0060001/05508	2005 Aufbahrungshalle Friedhof Tulln	31.12.2005	31,5	50,0	299.312,66	0,00	0,00	0,00	9.209,62	290.103,04
	3/0070003/05356	2005 Urnengräber	31.12.2005	14,5	33,0	2.818,17	0,00	0,00	0,00	181,82	2.636,35
	3/0070003/05367	2012 Urnenwand	29.10.2012	21,5	33,0	8.506,95	0,00	0,00	0,00	378,09	8.128,86
	3/0070003/05368	2012 Gräberweiterung	29.10.2012	21,5	33,0	8.392,16	0,00	0,00	0,00	372,98	8.019,18
	3/0070003/05369	2013 Urnenwand	27.09.2013	22,5	33,0	9.168,66	0,00	0,00	0,00	390,16	8.778,50
	3/0070003/05371	2015 Urnenpagode	31.12.2015	24,5	33,0	9.188,03	0,00	0,00	0,00	360,31	8.827,72
	3/0070003/05373	2016 Urnenpagode	25.11.2016	25,5	33,0	2.993,26	0,00	0,00	0,00	112,95	2.880,31
	3/0070003/05484	1986 Neuanlage Parkfriedhof, Lale, IFA	31.12.1986	0,0	33,0	0,00	0,00	0,00	0,00	0,00	0,00
	3/0070003/05485	1985 Neuanlage Parkfriedhof, Lale, IFA	31.12.1985	0,0	33,0	0,00	0,00	0,00	0,00	0,00	0,00
	3/0070003/05486	1987 Neuanlage Parkfriedhof, Lale, IFA	31.12.1987	0,0	33,0	0,00	0,00	0,00	0,00	0,00	0,00
	3/0070003/05487	1988 Neuanlage Parkfriedhof, Lale, IFA	31.12.1988	0,0	33,0	0,00	0,00	0,00	0,00	0,00	0,00
	3/0070003/05488	1989 Neuanlage Parkfriedhof, Lale, IFA	31.12.1989	0,0	33,0	0,00	0,00	0,00	0,00	0,00	0,00
	3/0070003/05489	1990 Neuanlage Parkfriedhof, Lale, IFA	31.12.1990	0,0	33,0	212,92	0,00	0,00	0,00	212,92	0,00
	3/0070003/05490	1991 Neuanlage Parkfriedhof, Lale, IFA	31.12.1991	0,5	33,0	2.051,08	0,00	0,00	0,00	1.367,39	683,69
	3/0070003/05492	1992 Neuanlage Parkfriedhof, Lale, IFA	31.12.1992	1,5	33,0	10.467,79	0,00	0,00	0,00	4.187,12	6.280,67
	3/0070003/05495	1993 Neuanlage Parkfriedhof, Lale, IFA	31.12.1993	2,5	33,0	13.505,57	0,00	0,00	0,00	3.858,73	9.646,84
	3/0070003/05496	1994 Neuanlage Parkfriedhof, Lale, IFA	31.12.1994	3,5	33,0	32.003,74	0,00	0,00	0,00	7.111,94	24.891,80
	3/0070003/05497	1995 Neuanlage Parkfriedhof, Lale, IFA	31.12.1995	4,5	33,0	25.192,50	0,00	0,00	0,00	4.580,45	20.612,05
	3/0070003/05498	1996 Neuanlage Parkfriedhof, Lale, IFA	31.12.1996	5,5	33,0	18.119,69	0,00	0,00	0,00	2.787,64	15.332,05
	3/0070003/05499	1997 Neuanlage Parkfriedhof, Lale, IFA	31.12.1997	6,5	33,0	5.610,79	0,00	0,00	0,00	748,11	4.862,68
	3/0070003/05500	1998 Neuanlage Parkfriedhof, Lale, IFA	31.12.1998	7,5	33,0	18.877,16	0,00	0,00	0,00	2.220,84	16.656,32
	3/0070003/05501	1999 Neuanlage Parkfriedhof, Lale, IFA	31.12.1999	8,5	33,0	16.715,31	0,00	0,00	0,00	1.759,51	14.955,80
	3/0070003/05502	2000 Neuanlage Parkfriedhof, Lale, IFA	31.12.2000	9,5	33,0	6.631,33	0,00	0,00	0,00	631,56	5.999,77
	3/0070003/05503	2002 Friedhoferweiterung Tulln	31.12.2002	11,5	33,0	11.594,74	0,00	0,00	0,00	927,58	10.667,16
	3/0070003/05504	2004 Friedhoferweiterung Tulln	31.12.2004	13,5	33,0	10.713,71	0,00	0,00	0,00	738,88	9.974,83
	3/0070003/05505	2005 Friedhoferweiterung Tulln	31.12.2005	14,5	33,0	21.370,90	0,00	0,00	0,00	1.378,77	19.992,13
	3/0070003/05509	2006 Erweiterungen Friedhöfe	31.12.2006	15,5	33,0	39.173,72	0,00	0,00	0,00	2.374,16	36.799,56

Ansatz MVAG Konto	Bezeichnung	Inbetrieb- nahme	RND	ND	Buchwert 31.12.2022	Zugänge/ + Umbuchungen -	Abgänge/ -	Wertaufholung+/ Wertminderung-	Abschreibung	Buchwert 31.12.2023
3/0070003/05510	2008 Erweiterungen Friedhöfe	31.12.2008	17,5	33,0	17.897,92	0,00	0,00	0,00	967,46	16.930,46
3/0070003/05511	2009 Erweiterungen Friedhöfe	31.12.2009	18,5	33,0	5.979,77	0,00	0,00	0,00	306,65	5.673,12
3/0070003/05512	2010 Erweiterungen Friedhöfe	31.12.2010	19,5	33,0	12.180,70	0,00	0,00	0,00	594,18	11.586,52
3/0070003/05513	2014 Erweiterungen Friedhöfe	31.12.2014	23,5	33,0	46.778,63	0,00	0,00	0,00	1.909,33	44.869,30
3/0070003/05514	2016 Erweiterungen Friedhöfe	31.12.2016	25,5	33,0	116.678,49	0,00	0,00	0,00	4.402,96	112.275,53
3/0070003/05515	2017 Erweiterungen Friedhöfe	31.12.2017	26,5	33,0	175.031,82	0,00	0,00	0,00	6.364,79	168.667,03
3/0070003/05516	2018 Erweiterungen Friedhöfe	31.12.2018	27,5	33,0	67.730,97	0,00	0,00	0,00	2.376,53	65.354,44
3/0070003/05761	1988 Friedhof Neuanlage - AOHH	31.12.1988	0,0	33,0	0,00	0,00	0,00	0,00	0,00	0,00
3/0070003/05762	1989 Friedhof Neuanlage - AOHH	31.12.1989	0,0	33,0	0,00	0,00	0,00	0,00	0,00	0,00
3/0070003/05763	1993 Friedhof Neuanlage - AOHH	31.12.1993	2,5	33,0	46,74	0,00	0,00	0,00	13,35	33,39
3/0070003/05764	1994 Friedhof Neuanlage - AOHH	31.12.1994	3,5	33,0	85,97	0,00	0,00	0,00	19,10	66,87
5/0070003/06636	Friedhof Tulln - Gräbererweiterung 2023	21.12.2023	33,0	33,0	0,00	36.256,06	36.256,06	0,00	0,00	0,00
<b>1025</b>	<b>Technische Anlagen, Fahrzeuge und Maschinen</b>				<b>402,06</b>	<b>0,00</b>	<b>0,00</b>	<b>0,00</b>	<b>137,68</b>	<b>264,38</b>
5/0150003/05377	2017 Anhänger	09.11.2017	3,5	10,0	228,06	0,00	0,00	0,00	50,68	177,38
5/0290001/05362	2008 Bodenfräse	31.12.2008	0,0	8,0	0,00	0,00	0,00	0,00	0,00	0,00
5/0290001/05365	2009 Heckenschere	02.10.2009	0,0	8,0	0,00	0,00	0,00	0,00	0,00	0,00
5/0290001/05366	2009 Laubsauger	14.10.2009	0,0	8,0	0,00	0,00	0,00	0,00	0,00	0,00
5/0290001/05375	2017 Abflamngerät	15.06.2017	1,0	8,0	174,00	0,00	0,00	0,00	87,00	87,00
<b>1026</b>	<b>Amts-, Betriebs- und Geschäftsausstattung</b>				<b>18.727,36</b>	<b>0,00</b>	<b>0,00</b>	<b>0,00</b>	<b>1.839,15</b>	<b>16.888,21</b>
3/0070003/05355	2005 Judenfriedhof Neue Toranlage	31.12.2005	14,5	33,0	2.045,45	0,00	0,00	0,00	131,96	1.913,49
3/0070003/05357	2005 Toranlage	12.12.2005	14,5	33,0	10.096,68	0,00	0,00	0,00	651,40	9.445,28
3/0070003/05359	2006 Judenfriedhof Toranlage	21.06.2006	15,0	33,0	646,96	0,00	0,00	0,00	40,44	606,52
5/0110001/06481	Boden WC-Container	12.04.2019	0,0	5,0	295,03	0,00	0,00	0,00	295,03	0,00
5/0110002/05358	2005 Vertikaljalousien	01.08.2005	0,0	10,0	0,00	0,00	0,00	0,00	0,00	0,00
5/0110002/06712	Lamellenvorhang, Sonnenschutzwelt	30.06.2020	6,0	10,0	1.142,10	0,00	0,00	0,00	163,16	978,94
5/0110002/07146	Drehtor - Unterflurset	28.10.2021	7,5	10,0	3.148,14	0,00	0,00	0,00	370,37	2.777,77
5/0130002/05971	2018 Behinderten Nortuf	21.09.2018	4,5	10,0	229,21	0,00	0,00	0,00	41,67	187,54
5/0150003/05970	2018 4-Rad-Transportwagen	10.07.2018	4,5	10,0	440,00	0,00	0,00	0,00	80,00	360,00
5/0260001/05364	2009 Abluftanlage	29.09.2009	0,0	10,0	0,00	0,00	0,00	0,00	0,00	0,00
5/0270002/05972	2018 Energiesäule	21.09.2018	9,5	15,0	683,79	0,00	0,00	0,00	65,12	618,67
<b>817500 FRIEDHÖFE ERWEITERUNGEN</b>					<b>102.430,55</b>	<b>31.615,61</b>	<b>0,00</b>	<b>0,00</b>	<b>3.951,56</b>	<b>130.094,60</b>
<b>1021</b>	<b>Grundstücke, Grundstückseinrichtungen und Infrastruktur</b>				<b>51.778,67</b>	<b>0,00</b>	<b>0,00</b>	<b>0,00</b>	<b>1.721,91</b>	<b>50.056,76</b>
3/0070003/07112	Parkfriedhof Tulln, Gräbererweiterung	10.11.2021	30,5	33,0	23.223,50	0,00	0,00	0,00	737,25	22.486,25
5/0070003/06632	2019 Urnenwände Parkfriedhof	12.04.2019	28,0	33,0	28.555,17	0,00	0,00	0,00	984,66	27.570,51
<b>1024</b>	<b>Sonderanlagen</b>				<b>50.651,88</b>	<b>31.615,61</b>	<b>0,00</b>	<b>0,00</b>	<b>2.229,65</b>	<b>80.037,84</b>
3/0040007/00001	2023 Friedhof Langenlebarn - Mauersanierung	16.11.2023	32,5	33,0	0,00	22.486,92	0,00	0,00	340,71	22.146,21

Ansatz MVAG Konto	Bezeichnung	Inbetrieb- nahme	RND	ND	Buchwert 31.12.2022	Zugänge/ + Umbuchungen -	Abgänge/	Wertaufholung+/ Wertminderung-	Abschreibung	Buchwert 31.12.2023
3/0040008/06081	2023 Friedhof Langenlebar - Aluzaun	21.12.2023	19,5	20,0	0,00	9.128,69	0,00	0,00	228,22	8.900,47
3/0070003/06670	Friedhofserweiterung Parkfriedhof Tulln	08.10.2020	29,5	33,0	38.638,32	0,00	0,00	0,00	1.266,83	37.371,49
5/0070003/06633	2020 Urnenwand mit 5 Doppelnischen	22.07.2020	29,5	33,0	12.013,56	0,00	0,00	0,00	393,89	11.619,67
<b>820000 BAUHOF</b>					<b>1.219.438,67</b>	<b>422.268,05</b>	<b>14.869,00</b>	<b>0,00</b>	<b>248.928,20</b>	<b>1.377.909,52</b>
<b>1010</b>	<b>Immaterielle Vermögenswerte</b>				<b>1.417,00</b>	<b>0,00</b>	<b>0,00</b>	<b>0,00</b>	<b>311,75</b>	<b>1.105,25</b>
5/0420001/05872	2018 Naturbestandsdaten EVN	15.06.2017	3,0	10,0	340,00	0,00	0,00	0,00	85,00	255,00
5/0420001/05873	2017 Naturbestandsdaten EVN	15.06.2017	3,0	10,0	567,00	0,00	0,00	0,00	141,75	425,25
5/0420001/06624	2019 1. HJ Naturbestandsdaten EVN EVN	27.05.2019	5,0	10,0	510,00	0,00	0,00	0,00	85,00	425,00
5/0440001/05944	2013 Software	29.11.2013	0,0	5,0	0,00	0,00	0,00	0,00	0,00	0,00
<b>1021</b>	<b>Grundstücke, Grundstückseinrichtungen und Infrastruktur</b>				<b>8.042,09</b>	<b>0,00</b>	<b>0,00</b>	<b>0,00</b>	<b>494,07</b>	<b>7.548,02</b>
3/0040008/05876	2018 Zaunerweiterung Bauhof Josef Steiner	12.12.2018	14,5	20,0	1.705,00	0,00	0,00	0,00	110,00	1.595,00
3/0040008/06075	2019 Zaunerweiterung Bauhof Josef Steiner	23.10.2019	15,5	20,0	6.337,09	0,00	0,00	0,00	384,07	5.953,02
<b>1022</b>	<b>Gebäude und Bauten</b>				<b>84.666,92</b>	<b>25.827,13</b>	<b>0,00</b>	<b>0,00</b>	<b>8.410,58</b>	<b>102.083,47</b>
2/0060001/00001	Flugdach Bauhof_2023	28.11.2023	49,5	50,0	0,00	13.558,37	0,00	0,00	135,58	13.422,79
3/0040001/05875	2018 Parkplatzerweiterung	16.05.2018	27,0	33,0	8.838,37	0,00	0,00	0,00	315,66	8.522,71
3/0040008/06076	2020 Zaunerweiterung Bauhof	16.11.2020	16,5	20,0	2.034,21	0,00	0,00	0,00	116,24	1.917,97
3/0040008/06077	2021 Gitterzaun Bauhof	29.09.2021	17,5	20,0	2.127,50	0,00	0,00	0,00	115,00	2.012,50
3/0040008/06079	2023 Zaunerweiterung Bauhof	24.01.2023	19,0	20,0	0,00	3.497,41	0,00	0,00	174,87	3.322,54
3/0070001/00001	2022 Flugdach Bauhof	22.12.2022	38,5	40,0	18.345,71	6.331,35	0,00	0,00	624,74	24.052,32
3/0070003/05986	2016 Salzsilo Fundament	19.05.2018	27,0	33,0	31.156,86	0,00	0,00	0,00	1.112,75	30.044,11
3/0270001/00001	2021 Stromtankstelle Bauhof	22.06.2021	17,0	20,0	1.627,36	0,00	0,00	0,00	90,41	1.536,95
3/0350003/05987	2016 Salzsilo	18.11.2016	2,5	10,0	19.974,03	0,00	0,00	0,00	5.706,87	14.267,16
5/0040001/06009	2020 Erweiterungsfläche Bauhof	11.11.2020	29,5	33,0	562,88	0,00	0,00	0,00	18,46	544,42
5/0350003/06629	2024 Lagercontainer 10' Containex	08.01.2024	10,0	10,0	0,00	2.440,00	0,00	0,00	0,00	2.440,00
<b>1025</b>	<b>Technische Anlagen, Fahrzeuge und Maschinen</b>				<b>1.080.961,07</b>	<b>339.684,98</b>	<b>0,00</b>	<b>0,00</b>	<b>225.425,86</b>	<b>1.195.220,19</b>
3/0350003/05988	2018 Soleerzeuger	15.10.2018	4,5	10,0	23.336,44	0,00	0,00	0,00	4.242,99	19.093,45
5/0110002/07191	2022 Werkzeugwagen Beta (grau)	21.07.2023	9,5	10,0	0,00	912,50	0,00	0,00	45,63	866,87
5/0150001/06157	2021 Renault Kangoo ZE TU-419GG	24.02.2021	8,0	8,0	0,00	0,00	0,00	0,00	0,00	0,00
5/0150002/04878	2017 Ford Plane 065 TU-526EV Fa. Grünbaum + Fa. Klein	17.04.2018	4,0	10,0	14.311,67	0,00	0,00	0,00	2.862,33	11.449,34
5/0150002/04879	2017 Toyota Pickup 039 TU-179EY Fa. Keusch	24.08.2017	3,5	10,0	12.302,53	0,00	0,00	0,00	2.733,90	9.568,63
5/0150002/04880	2017 Opel Vivaro Kastenwagen 038 TU-463EV Fa. Brandtr	01.08.2017	3,5	10,0	6.705,00	0,00	0,00	0,00	1.490,00	5.215,00
5/0150002/04881	2015 VW Pritsche 024 TU-538E1 Fa. Birngruber	11.12.2015	1,5	10,0	9.120,61	0,00	0,00	0,00	3.648,24	5.472,37
5/0150002/04886	2016 Holder Knicklenker 044 TU-890EL Fa. Zimmer	09.08.2016	2,5	10,0	37.952,46	0,00	0,00	0,00	10.843,56	27.108,90
5/0150002/04887	2015 Ford Kastenwagen 008 TU-388EH Fa. Grünbaum	23.07.2015	1,5	10,0	4.929,51	0,00	0,00	0,00	1.971,80	2.957,71
5/0150002/04888	2015 Ford Pritsche 048 TU-422EH Fa. Grünbaum	04.08.2015	1,5	10,0	5.568,06	0,00	0,00	0,00	2.227,22	3.340,84
5/0150002/04890	2015 Iveco Pritsche 064 TU-750EF Fa. Raiffeisen Lagerhai	18.06.2015	1,0	10,0	5.504,57	0,00	0,00	0,00	2.752,29	2.752,28



Ansatz MVAG Konto	Bezeichnung	Inbetrieb- nahme	RND	ND	Buchwert 31.12.2022	Zugänge/ + Umbuchungen -	Abgänge/	Wertaufholung+/ Wertminderung-	Abschreibung	Buchwert 31.12.2023
5/0150002/04898	2014 Mitsubishi Pickup 046 TU-697EB	16.10.2014	0,5	10,0	3.254,17	0,00	0,00	0,00	2.169,45	1.084,72
5/0150002/04900	2014 MAN Kran-LKW 060 TU-636EB	27.10.2014	0,5	10,0	30.496,95	0,00	0,00	0,00	20.331,30	10.165,65
5/0150002/04902	2013 Kubota Kleintraktor STV40 042 TU-270DW	14.11.2013	0,0	10,0	1.670,00	0,00	0,00	0,00	1.670,00	0,00
5/0150002/04905	2013 KleinLKW Lindner Unitrac 009 TU-498DR	19.04.2013	0,0	10,0	0,00	0,00	0,00	0,00	0,00	0,00
5/0150002/04907	2011 VW Pritsche 011 TU-671DJ	13.12.2011	0,0	10,0	0,00	0,00	0,00	0,00	0,00	0,00
5/0150002/04908	2011 VW-Pritsche 010 TU-670DJ	13.12.2011	0,0	10,0	0,00	0,00	0,00	0,00	0,00	0,00
5/0150002/04909	2011 Kleintraktor Iseki 040 TU-617DI Fa. Ortlieb	06.10.2011	0,0	10,0	0,00	0,00	0,00	0,00	0,00	0,00
5/0150002/04910	2009 Dacia Pickup 019 TU-303CU	20.08.2009	0,0	10,0	0,00	0,00	0,00	0,00	0,00	0,00
5/0150002/04911	2009 Traktor Steyr M9105 012 TU-705EC	28.07.2009	0,0	10,0	0,00	0,00	0,00	0,00	0,00	0,00
5/0150002/04913	2008 Stapler Toyota 016	29.12.2008	0,0	10,0	0,00	0,00	0,00	0,00	0,00	0,00
5/0150002/04916	2009 PKW Hyundai I30 059 TU-727CW	15.12.2009	0,0	10,0	0,00	0,00	0,00	0,00	0,00	0,00
5/0150002/04917	2008 Pritsche VW 001 TU-128CM	30.07.2008	0,0	10,0	0,00	0,00	0,00	0,00	0,00	0,00
5/0150002/04919	2008 Kastenwagen Opel Combo 036 TU-272CN	26.09.2008	0,0	10,0	0,00	0,00	0,00	0,00	0,00	0,00
5/0150002/04920	2003 Klein-LKW Fumo Multicar 047 TU-276BE	24.06.2004	0,0	10,0	0,00	0,00	0,00	0,00	0,00	0,00
5/0150002/04921	2006 Kleintraktor Kubota STV 32 HD 007 TU-214CA	21.11.2006	0,0	10,0	0,00	0,00	0,00	0,00	0,00	0,00
5/0150002/04923	2007 Pritsche Kipper Mercedes 002 TU-629CK	31.12.2007	0,0	10,0	0,00	0,00	0,00	0,00	0,00	0,00
5/0150002/04924	2009 Klein-LKW Multicar 058 TU-717CW	02.02.2010	0,0	10,0	0,00	0,00	0,00	0,00	0,00	0,00
5/0150002/04931	2005 Kleintraktor Kubota STV32 034 TU-148BT	01.12.2005	0,0	10,0	0,00	0,00	0,00	0,00	0,00	0,00
5/0150002/04948	2010 Ford Pritsche 035 TU-795DF	01.06.2011	0,0	10,0	0,00	0,00	0,00	0,00	0,00	0,00
5/0150002/05394	1994 Traktor Steyr 9078a TU-386FK	14.02.1994	0,0	10,0	0,00	0,00	0,00	0,00	0,00	0,00
5/0150002/05546	2018 Aebi Terratrak 023 TU-264CG Engelbert Pruckner	21.12.2018	4,5	10,0	44.013,20	0,00	0,00	0,00	8.002,40	36.010,80
5/0150002/05548	2018 Bagger ICB 032 TU-345EZ Terra Austria	21.09.2018	4,5	10,0	49.076,98	0,00	0,00	0,00	8.923,09	40.153,89
5/0150002/05549	2018 Pritsche DFSK 057 TU-193FK DFSK Vertriebs GmbH	12.12.2018	4,5	10,0	6.507,88	0,00	0,00	0,00	1.183,25	5.324,63
5/0150002/06131	2019 Mercedes Kipper Pritsche	14.11.2019	5,5	10,0	24.493,88	0,00	0,00	0,00	3.768,29	20.725,59
5/0150002/06132	2019 Pongratz PHL 4030/17 T-AL-S Tandem Anhänger	12.12.2019	5,5	10,0	2.702,92	0,00	0,00	0,00	415,83	2.287,09
5/0150002/06134	2020 Klein-LKW Multicar TU-615FR	11.08.2020	6,5	10,0	87.671,14	0,00	0,00	0,00	11.689,49	75.981,65
5/0150002/06135	2020 Gießanhänger Fiedler	25.08.2020	6,5	10,0	32.127,75	0,00	0,00	0,00	4.283,70	27.844,05
5/0150002/06824	2020 Fuhrmann Tandemanhänger	29.12.2020	6,5	10,0	17.250,00	0,00	0,00	0,00	2.300,00	14.950,00
5/0150002/06825	2021 VW Pritsche Gärtner TU- 436GH	09.02.2021	7,0	10,0	23.877,66	0,00	0,00	0,00	2.984,71	20.892,95
5/0150002/06826	2021 Renault Kangoo TU-419GG	31.03.2021	7,0	10,0	16.718,31	0,00	0,00	0,00	2.089,79	14.628,52
5/0150002/06829	2021 Teleskoplader Giant TU-984GJ	02.09.2021	7,5	10,0	39.100,00	0,00	0,00	0,00	4.600,00	34.500,00
5/0150002/06831	2021 Kehrmachine Faun	01.03.2022	8,0	10,0	200.396,68	0,00	0,00	0,00	22.266,30	178.130,38
5/0150002/06832	2022 Iveco Daily Pritsche TU-663GL	28.04.2022	8,0	10,0	30.339,00	0,00	0,00	0,00	3.371,00	26.968,00
5/0150002/06834	2022 Humbaure 3-Seitenkipper HTK 2700.27	17.08.2022	8,5	10,0	6.531,25	0,00	0,00	0,00	687,50	5.843,75
5/0150002/06835	2022 Renault Kangoo	05.10.2022	8,5	10,0	19.655,02	0,00	0,00	0,00	2.068,95	17.586,07
5/0150002/06837	2022 Opel Vivaro Pritsche TU-959 GO	27.12.2022	8,5	10,0	34.882,91	0,00	0,00	0,00	3.671,89	31.211,02
5/0150002/06838	2022 Opel Vivaro Pritsche TU-960 GO	27.12.2022	8,5	10,0	34.882,91	0,00	0,00	0,00	3.671,89	31.211,02
5/0150002/06839	2023 Amazone GHS drive 1800	02.03.2023	9,0	10,0	0,00	28.650,00	0,00	0,00	2.865,00	25.785,00
5/0150002/06841	2023 Multicar M 31 H	03.04.2023	9,0	10,0	0,00	205.736,84	0,00	0,00	20.573,68	185.163,16

Ansatz MVAG Konto	Bezeichnung	Inbetrieb- nahme	RND	ND	Buchwert 31.12.2022	Zugänge/ + Umbuchungen	Abgänge/ -	Wertaufholung+/ Wertminderung-	Abschreibung	Buchwert 31.12.2023
5/0150003/05387	2009 Einachsanhänger Fuhrmann TU-180CV Steinböck He	13.01.2010	0,0	10,0	0,00	0,00	0,00	0,00	0,00	0,00
5/0150003/05388	2009 Stetzl Anhänger Gärtner 1 TU-951CP	27.05.2009	0,0	10,0	0,00	0,00	0,00	0,00	0,00	0,00
5/0150003/05389	2009 Stetzl Anhänger Gärtner 2 TU-950CP	29.05.2009	0,0	10,0	0,00	0,00	0,00	0,00	0,00	0,00
5/0150003/05390	1995 Walzenanhänger TU-66 IA	27.07.1995	0,0	10,0	0,00	0,00	0,00	0,00	0,00	0,00
5/0150003/05391	2007 Stetzl Anhänger Mähpartie 2 TU-230CG	04.10.2007	0,0	10,0	0,00	0,00	0,00	0,00	0,00	0,00
5/0150003/05392	1999 Brandtner Anhänger TU-63MY	20.04.1999	0,0	10,0	0,00	0,00	0,00	0,00	0,00	0,00
5/0150003/05393	2007 Pongratz Anhänger TU-438CD	11.04.2007	0,0	10,0	0,00	0,00	0,00	0,00	0,00	0,00
5/0150003/05396	1992 Steininger Anhänger Mähpartie 1 TU-543V	06.05.1992	0,0	10,0	0,00	0,00	0,00	0,00	0,00	0,00
5/0150003/05397	2008 Stetzl Anhänger Multi Car TU-597CL	03.07.2008	0,0	10,0	0,00	0,00	0,00	0,00	0,00	0,00
5/0220001/06619	2019 1. HJ Avant Funktionslader Fa. Ortlieb	24.04.2019	5,0	10,0	11.429,97	0,00	0,00	0,00	1.905,00	9.524,97
5/0220002/04895	2015 Anhänger ICE-Fighter TU-574EG Fa. Nekam + ECO	22.07.2015	0,0	7,5	0,00	0,00	0,00	0,00	0,00	0,00
5/0220002/04906	2012 kleine Kehrmaschine SWINGO 037 TU-610DN	17.08.2012	0,0	10,0	0,00	0,00	0,00	0,00	0,00	0,00
5/0220002/05824	2022 Kehrmaschine Aebi Schmidt Swingo 200	25.04.2022	8,0	10,0	89.983,13	0,00	0,00	0,00	9.998,13	79.985,00
5/0240001/04934	2003 Laubsauggerät- Anhänger	07.07.2003	0,0	10,0	0,00	0,00	0,00	0,00	0,00	0,00
5/0270001/04484	2020 Stromerzeuger Honda EU 30 is	16.12.2021	17,5	20,0	2.184,36	0,00	0,00	0,00	118,07	2.066,29
5/0270001/04488	2024 Zapfwellengenerator 45kVA, UT45L	02.01.2024	20,0	20,0	0,00	5.491,67	0,00	0,00	0,00	5.491,67
5/0280002/05336	2021 Hebebühne - KFZ Werkstatt	11.06.2021	7,0	10,0	8.060,60	0,00	0,00	0,00	1.007,58	7.053,02
5/0290001/04882	2016 Bomag Vibrationsplatte Fa. Bomag	20.12.2016	0,5	8,0	546,88	0,00	0,00	0,00	364,59	182,29
5/0290001/04883	2017 Wacker Benzinhammer Fa. Wacker	25.09.2017	1,5	8,0	609,89	0,00	0,00	0,00	243,96	365,93
5/0290001/04884	2016 Walzenstreuer Snow Line 200G Fa. KVM Bogner	26.10.2016	0,5	8,0	567,56	0,00	0,00	0,00	378,37	189,19
5/0290001/04885	2016 Walzenstreuer Snow Line 200G Fa. KVM Bogner	26.10.2016	0,5	8,0	523,91	0,00	0,00	0,00	349,27	174,64
5/0290001/04889	2015 Laubsauger Tornado Fa. Ortlieb	14.10.2015	0,0	8,0	353,81	0,00	0,00	0,00	353,81	0,00
5/0290001/04892	2017 Frontsichelmähwerk Fa. KVM Bogner	29.12.2017	1,5	8,0	1.905,94	0,00	0,00	0,00	762,38	1.143,56
5/0290001/04933	2007 Wegesaniergerät	21.11.2007	0,0	8,0	0,00	0,00	0,00	0,00	0,00	0,00
5/0290001/04940	2017 Wave Heisswasserunkrautbekämpfungsgesetz	04.06.2018	2,0	8,0	18.217,09	0,00	0,00	0,00	6.072,36	12.144,73
5/0290001/04945	2017 Heißwasser Unkrautbekämpfungshandgerät	29.08.2017	1,5	8,0	1.125,00	0,00	0,00	0,00	450,00	675,00
5/0290001/04956	2011 Startbooster	29.11.2011	0,0	8,0	0,00	0,00	0,00	0,00	0,00	0,00
5/0290001/04957	2012 Freischneider FS 350	16.10.2012	0,0	8,0	0,00	0,00	0,00	0,00	0,00	0,00
5/0290001/04958	2013 div. Geräte (Bohrmaschine, Schrauber, Säge) Bohrm:	18.12.2013	0,0	8,0	0,00	0,00	0,00	0,00	0,00	0,00
5/0290001/04959	2016 Schuttmulde, Nass- und Trockensauger Schuttmulde,	16.12.2016	0,5	8,0	217,64	0,00	0,00	0,00	145,09	72,55
5/0290001/04960	2017 Milwaukee Geräteset Elektrohandgeräte	21.03.2017	1,0	8,0	213,53	0,00	0,00	0,00	106,77	106,76
5/0290001/04967	2013 Hobelmaschine	27.11.2013	0,0	8,0	0,00	0,00	0,00	0,00	0,00	0,00
5/0290001/04968	2017 Multitester Prüfkoffer Fa. Gifas	08.11.2017	1,5	8,0	1.453,21	0,00	0,00	0,00	581,28	871,93
5/0290001/05264	2014 Kettengehänge und Zubehör 1 Kettengehänge, 1 Lau	22.10.2014	0,0	8,0	0,00	0,00	0,00	0,00	0,00	0,00
5/0290001/05266	2016 Brennstempel Brennstempel	11.12.2016	0,5	8,0	91,40	0,00	0,00	0,00	60,93	30,47
5/0290001/05267	2017 Akkuschauber Set Akkuschauber Set	10.08.2017	1,5	8,0	391,31	0,00	0,00	0,00	156,52	234,79
5/0290001/05269	2011 Scheinwerfereinstellgerät	14.03.2011	0,0	8,0	0,00	0,00	0,00	0,00	0,00	0,00
5/0290001/05271	2009 Hilti Bohrhammer	09.04.2009	0,0	8,0	0,00	0,00	0,00	0,00	0,00	0,00
5/0290001/05272	2010 Hilti Meiselhammer TE 1000-AVR TPS	31.12.2010	0,0	8,0	0,00	0,00	0,00	0,00	0,00	0,00

Ansatz MVAG Konto	Bezeichnung	Inbetrieb- nahme	RND	ND	Buchwert 31.12.2022	Zugänge/ + Umbuchungen -	Abgänge/	Wertaufholung+/ Wertminderung-	Abschreibung	Buchwert 31.12.2023
5/0290001/05273	2010 Honda Stromerzeuger EC 2000	27.12.2010	0,0	8,0	0,00	0,00	0,00	0,00	0,00	0,00
5/0290001/05274	2011 Freischneider FS 350	05.05.2011	0,0	8,0	0,00	0,00	0,00	0,00	0,00	0,00
5/0290001/05275	2012 V-Räumschild	27.01.2012	0,0	8,0	0,00	0,00	0,00	0,00	0,00	0,00
5/0290001/05276	2013 Tischsäge Tyrolit TBE 350	16.08.2013	0,0	8,0	0,00	0,00	0,00	0,00	0,00	0,00
5/0290001/05277	2013 Kärcher Hochdruckreiniger HD 8/18-4C	13.09.2013	0,0	8,0	0,00	0,00	0,00	0,00	0,00	0,00
5/0290001/05378	2014 Werkstattpresse	05.11.2014	0,0	8,0	0,00	0,00	0,00	0,00	0,00	0,00
5/0290001/05379	2014 Absetzmulde 5 m³	13.12.2014	0,0	8,0	0,00	0,00	0,00	0,00	0,00	0,00
5/0290001/05380	2014 Motorsäge Husqvarna 545	12.12.2014	0,0	8,0	0,00	0,00	0,00	0,00	0,00	0,00
5/0290001/05381	2015 Stromerzeuger Honda EU30is	27.03.2015	0,0	8,0	0,00	0,00	0,00	0,00	0,00	0,00
5/0290001/05382	2015 Milwaukee Akku-Winkelschl.	21.12.2015	0,0	8,0	26,44	0,00	0,00	0,00	26,44	0,00
5/0290001/05383	2016 Rasenmäher Toro Proline BBC 2016	16.09.2016	0,5	8,0	245,53	0,00	0,00	0,00	163,69	81,84
5/0290001/05385	2017 Heckenschere	29.12.2017	1,5	8,0	494,54	0,00	0,00	0,00	197,82	296,72
5/0290001/05599	2008 Leitern und Gerüst	26.09.2008	0,0	8,0	0,00	0,00	0,00	0,00	0,00	0,00
5/0290001/05747	2007 Mulchmäherwerk 1,5m	14.06.2007	0,0	8,0	0,00	0,00	0,00	0,00	0,00	0,00
5/0290001/05748	2008 Elmag Metallkreissäge	19.06.2008	0,0	8,0	0,00	0,00	0,00	0,00	0,00	0,00
5/0290001/05749	2009 Schlauchpresse	16.11.2009	0,0	8,0	0,00	0,00	0,00	0,00	0,00	0,00
5/0290001/05750	2010 Hydrac Pflug 2,8m	20.12.2010	0,0	8,0	0,00	0,00	0,00	0,00	0,00	0,00
5/0290001/05751	2008 Stihl Rückenblasgerät	27.10.2008	0,0	8,0	0,00	0,00	0,00	0,00	0,00	0,00
5/0290001/05752	2008 Kapp- und Gehrungssäge	31.12.2008	0,0	8,0	0,00	0,00	0,00	0,00	0,00	0,00
5/0290001/05753	2009 Stihl Heckenschere	30.01.2009	0,0	8,0	0,00	0,00	0,00	0,00	0,00	0,00
5/0290001/05754	2009 Schärfergerät für Heckenscheren	19.02.2009	0,0	8,0	0,00	0,00	0,00	0,00	0,00	0,00
5/0290001/05755	2009 Schleifbock	20.02.2009	0,0	8,0	0,00	0,00	0,00	0,00	0,00	0,00
5/0290001/05756	2009 Heckenschere	23.12.2009	0,0	8,0	0,00	0,00	0,00	0,00	0,00	0,00
5/0290001/05937	2015 Milwaukee Akku-Schloboschr.	21.12.2015	0,0	8,0	27,30	0,00	0,00	0,00	27,30	0,00
5/0290001/05938	2014 Laubbläser	15.12.2014	0,0	8,0	0,00	0,00	0,00	0,00	0,00	0,00
5/0290001/05939	2012 Akku Bohrhämmer TE 6-A36-AVR	09.08.2012	0,0	8,0	0,00	0,00	0,00	0,00	0,00	0,00
5/0290001/05940	2012 Ständerbohrmaschine KBM 32	24.08.2012	0,0	8,0	0,00	0,00	0,00	0,00	0,00	0,00
5/0290001/05941	2012 Heckenschere	12.10.2012	0,0	8,0	0,00	0,00	0,00	0,00	0,00	0,00
5/0290001/05989	2010 Heckenschere HS 81 R 750/30 DS	22.02.2010	0,0	8,0	0,00	0,00	0,00	0,00	0,00	0,00
5/0290001/05990	2010 FS-KM GSB 230-2 Kombiwerkzeug	11.03.2010	0,0	8,0	0,00	0,00	0,00	0,00	0,00	0,00
5/0290001/06016	2018 Freischneider FS 360 C-EM/DM 300-3 Ortlieb	23.08.2018	2,5	8,0	352,50	0,00	0,00	0,00	100,71	251,79
5/0290001/06017	2018 Rasenmäher Honda HRX 537 Ortlieb	23.07.2018	2,5	8,0	485,61	0,00	0,00	0,00	138,75	346,86
5/0290001/06018	2018 Kippspeicher Fa. Berger	22.06.2018	2,0	8,0	1.875,00	0,00	0,00	0,00	625,00	1.250,00
5/0290001/06019	2018 Milwaukee Akkugeräteset	28.02.2018	2,0	8,0	310,67	0,00	0,00	0,00	103,56	207,11
5/0290001/06020	2018 Krangabel & Kettengehänge Moser Rosa	21.12.2018	2,5	8,0	479,73	0,00	0,00	0,00	137,07	342,66
5/0290001/06021	2018 Kreissäge Felder KG	12.12.2018	2,5	8,0	1.677,08	0,00	0,00	0,00	479,17	1.197,91
5/0290001/06022	2018 Hilti Kombihammerset Hilti Austria	16.03.2018	2,0	8,0	669,94	0,00	0,00	0,00	223,31	446,63
5/0290001/06620	2019 1. HJ Grillo Aufsitzmäher Fa. Ortlieb	24.04.2019	3,0	8,0	11.475,00	0,00	0,00	0,00	2.868,75	8.606,25
5/0290001/06625	2019 1. HJ Hochdruckreiniger Fa. Ortlieb	08.03.2019	3,0	8,0	1.439,50	0,00	0,00	0,00	359,88	1.079,62

Ansatz MVAG Konto	Bezeichnung	Inbetrieb- nahme	RND	ND	Buchwert 31.12.2022	Zugänge/ + Umbuchungen	Abgänge/ -	Wertaufholung+/ Wertminderung-	Abschreibung	Buchwert 31.12.2023
5/0290001/06634	2019 Hochdruckeinheit inkl. Frontbalken	12.07.2019	3,5	8,0	4.612,50	0,00	0,00	0,00	1.025,00	3.587,50
5/0290001/06635	2019 Grünlandegge Perfect 200W	01.08.2019	3,5	8,0	410,62	0,00	0,00	0,00	91,25	319,37
5/0290001/06636	2019 Makita Akku-Bohrschrauber DDF481RTJ	14.08.2019	3,5	8,0	238,42	0,00	0,00	0,00	52,98	185,44
5/0290001/06637	2019 Milwaukee Akku-Schrauber	11.12.2019	3,5	8,0	299,05	0,00	0,00	0,00	66,46	232,59
5/0290001/06639	2019 Reinluftabsauggerät Felder RL125	19.11.2019	3,5	8,0	1.668,76	0,00	0,00	0,00	370,84	1.297,92
5/0290001/06641	2020 Milwaukee Kettensäge	12.03.2020	4,0	8,0	367,95	0,00	0,00	0,00	73,59	294,36
5/0290001/06642	2020 Anbaugeräte für Multicar TU-615FR	11.08.2020	4,5	8,0	58.075,93	0,00	0,00	0,00	10.559,26	47.516,67
5/0290001/06646	2020 Freischneider 360 (1)	21.10.2020	4,5	8,0	426,26	0,00	0,00	0,00	77,50	348,76
5/0290001/06647	2020 Freischneider 360 (2)	21.10.2020	4,5	8,0	426,27	0,00	0,00	0,00	77,50	348,77
5/0290001/06651	2021 Rasenmäher Mulchmaster PM53A	20.04.2021	5,0	8,0	1.224,39	0,00	0,00	0,00	204,07	1.020,32
5/0290001/06654	2021 Stihl Akkugeräteset (Mähpartie)	29.07.2021	5,5	8,0	1.621,96	0,00	0,00	0,00	249,53	1.372,43
5/0290001/06657	2021 Rasenmäher Honda	20.10.2021	5,5	8,0	845,44	0,00	0,00	0,00	130,07	715,37
5/0290001/06658	2021 Stihl Freischneider FSA 130/GSB 260-2 Akku	20.10.2021	8,0	8,0	0,00	0,00	0,00	0,00	0,00	0,00
5/0290001/06660	2021 Pellenc Akkugeräteset 1	23.12.2021	5,5	8,0	3.439,91	0,00	0,00	0,00	529,22	2.910,69
5/0290001/06663	2022 Erdbohrer Stihl	07.03.2022	6,0	8,0	856,55	0,00	0,00	0,00	122,36	734,19
5/0290001/06672	2022 WIG Schweißinverter TIG 200	27.09.2022	6,5	8,0	1.460,81	0,00	0,00	0,00	194,77	1.266,04
5/0290001/06673	2022 Ecotech Gießaufbau (akkubetrieben)	19.10.2022	6,5	8,0	18.891,12	0,00	0,00	0,00	2.518,82	16.372,30
5/0290001/06675	2022 Rüttelplatte Amann APF1240	28.12.2022	6,5	8,0	1.444,09	0,00	0,00	0,00	192,55	1.251,54
5/0290001/06676	2023 Bohrschleifgerät Optimum GH15T	31.01.2023	7,0	8,0	0,00	1.299,00	0,00	0,00	162,38	1.136,62
5/0290001/06678	2023 Stihl Motorsäge MS400 C-M	20.02.2023	7,0	8,0	0,00	1.176,00	0,00	0,00	147,00	1.029,00
5/0290001/06681	2023 Kombihammer Milwaukee	31.03.2023	7,0	8,0	0,00	2.994,72	0,00	0,00	374,34	2.620,38
5/0290001/06683	2023 Milwaukee Kombihammer K750s	16.05.2023	7,0	8,0	0,00	945,06	0,00	0,00	118,13	826,93
5/0290001/06684	2023 Scheibenmäherwerk Massey Ferguson DM 254 FP	13.06.2023	7,0	8,0	0,00	9.570,60	0,00	0,00	1.196,33	8.374,27
5/0290001/06685	2023 Bandrechenwender SIP Favorit 234 ALP	13.06.2023	7,0	8,0	0,00	5.166,67	0,00	0,00	645,83	4.520,84
5/0290001/06686	2023 Stihl Freischneider FS361	20.06.2023	8,0	8,0	0,00	799,17	0,00	0,00	799,17	0,00
5/0290001/06687	2023 - KFZ Diagnosegerät - Fa. Winkler	20.06.2023	7,0	8,0	0,00	8.945,05	0,00	0,00	1.118,13	7.826,92
5/0290001/06689	2023 Aufsitzmäher Grillo	27.03.2023	7,0	8,0	0,00	64.915,38	0,00	0,00	8.114,42	56.800,96
5/0290001/06690	2023 Stihl Motorsäge MS261C	01.08.2023	8,0	8,0	0,00	749,17	0,00	0,00	749,17	0,00
5/0290001/06691	2023 Mulcher KMH 155_2023	13.07.2023	7,5	8,0	0,00	2.333,15	0,00	0,00	145,82	2.187,33
5/0350001/04942	2017 Reifenmontier- und Wuchtmaschine	29.12.2017	3,5	10,0	1.837,51	0,00	0,00	0,00	408,34	1.429,17
<b>1026</b>	<b>Amts-, Betriebs- und Geschäftsausstattung</b>				<b>44.351,59</b>	<b>56.755,94</b>	<b>0,00</b>	<b>0,00</b>	<b>15.851,10</b>	<b>85.256,43</b>
5/0040008/06622	2019 1. HJ Doppelstabzaun	01.02.2019	15,0	20,0	546,65	0,00	0,00	0,00	34,17	512,48
5/0100004/04955	2018 Tresor Secureo	26.01.2018	19,0	25,0	459,39	0,00	0,00	0,00	22,97	436,42
5/0100005/04953	2015 Büromöbel, Schränke	14.12.2015	1,5	10,0	1.138,22	0,00	0,00	0,00	455,29	682,93
5/0100005/05601	2009 Büromöbel, Damengarderobe	01.10.2009	0,0	10,0	0,00	0,00	0,00	0,00	0,00	0,00
5/0100005/05942	2013 Möbel	14.08.2013	0,0	10,0	149,00	0,00	0,00	0,00	149,00	0,00
5/0110002/04949	2011 Gebläse Gewandrockner	22.03.2011	0,0	10,0	0,00	0,00	0,00	0,00	0,00	0,00
5/0110002/04950	2012 Beschattung, Gewandrockner, Bauzaun	10.09.2012	0,0	10,0	0,00	0,00	0,00	0,00	0,00	0,00

Ansatz MVAG Konto	Bezeichnung	Inbetrieb- nahme	RND	ND	Buchwert 31.12.2022	Zugänge/ + Umbuchungen -	Abgänge/	Wertaufholung+/ Wertminderung-	Abschreibung	Buchwert 31.12.2023
5/0110002/04951	2013 Beschattung, Werkbank, Blechkästen...	10.12.2013	0,0	10,0	449,65	0,00	0,00	0,00	449,65	0,00
5/0110002/04952	2014 Regal, Container, Auffangwanne,	29.08.2014	0,5	10,0	918,58	0,00	0,00	0,00	612,39	306,19
5/0110002/04954	2016 Regal, Gittertrennwand	10.10.2016	2,5	10,0	497,60	0,00	0,00	0,00	142,17	355,43
5/0110002/05943	2015 Regalanlage	21.09.2015	1,5	10,0	206,27	0,00	0,00	0,00	82,51	123,76
5/0110002/06023	2018 Werkbank und Schubladenschrank	10.04.2018	4,0	10,0	1.352,96	0,00	0,00	0,00	270,59	1.082,37
5/0110002/06688	2019 Regalanlage	04.11.2019	5,5	10,0	283,72	0,00	0,00	0,00	43,65	240,07
5/0110002/06705	2020 Regal Öllagerraum	11.02.2020	6,0	10,0	420,98	0,00	0,00	0,00	60,14	360,84
5/0110002/07113	2020 Regalanlagen	03.12.2020	6,5	10,0	4.436,44	0,00	0,00	0,00	591,53	3.844,91
5/0110002/07138	2021 Spinde Damengarderobe	07.07.2021	10,0	10,0	0,00	0,00	0,00	0,00	0,00	0,00
5/0110002/07144	2021 Schaukasten	07.10.2021	10,0	10,0	0,00	0,00	0,00	0,00	0,00	0,00
5/0110002/07145	2021 Regalanlagen	18.10.2021	7,5	10,0	2.452,65	0,00	0,00	0,00	288,55	2.164,10
5/0110002/07149	2021 Werkzeugwagen Beta	23.11.2021	7,5	10,0	693,20	0,00	0,00	0,00	81,55	611,65
5/0110002/07153	2021 Fahrbare Werkbank	12.11.2021	10,0	10,0	0,00	0,00	0,00	0,00	0,00	0,00
5/0110002/07173	2022 Regalanlagen Bauhof	21.11.2022	10,0	10,0	0,00	0,00	0,00	0,00	0,00	0,00
5/0130002/04965	2015 Videoüberwachung	27.08.2015	1,5	10,0	1.698,16	0,00	0,00	0,00	679,26	1.018,90
5/0130002/04966	2016 Blaulichtfunkgerät	30.12.2016	2,5	10,0	618,15	0,00	0,00	0,00	176,61	441,54
5/0180003/04943	2017 Fahrzeugdiagnosesystem IQ 150	29.12.2017	0,0	4,0	0,00	0,00	0,00	0,00	0,00	0,00
5/0180003/04963	2014 Computer	16.05.2014	0,0	4,0	0,00	0,00	0,00	0,00	0,00	0,00
5/0180003/04964	2015 Computer	03.12.2015	0,0	4,0	0,00	0,00	0,00	0,00	0,00	0,00
5/0180003/05386	2017 RFID und Barcode-Reader RFID und Barcode-Read	15.11.2017	0,0	4,0	0,00	0,00	0,00	0,00	0,00	0,00
5/0180003/05598	2008 PC, Zeiterminal	02.06.2008	0,0	4,0	0,00	0,00	0,00	0,00	0,00	0,00
5/0180003/05870	2018 Computer ACP IT Solutions	31.12.2018	0,0	4,0	0,00	0,00	0,00	0,00	0,00	0,00
5/0180003/06683	2019 Computer	29.10.2019	0,0	4,0	297,75	0,00	0,00	0,00	297,75	0,00
5/0180003/06688	2019 Microsoft Surface Pro LTE 256GB Tablet	25.07.2019	0,0	4,0	159,81	0,00	0,00	0,00	159,81	0,00
5/0180003/06701	2020 Computer	04.02.2020	0,0	4,0	805,77	0,00	0,00	0,00	805,77	0,00
5/0180003/06741	2021 Computer	05.10.2021	1,5	4,0	509,80	0,00	0,00	0,00	203,92	305,88
5/0180004/06627	2019 1. HJ Fahrzeugdatenerfassung Fa. Consilio	22.04.2019	3,0	8,0	4.200,00	0,00	0,00	0,00	1.050,00	3.150,00
5/0190003/06654	2019 Elmag Kompressor PLHV 1080/15/270D	12.12.2019	5,5	10,0	1.999,55	0,00	0,00	0,00	307,62	1.691,93
5/0270001/04485	2021 CGM Stromerzeuger 400V	19.02.2021	17,0	20,0	1.463,40	0,00	0,00	0,00	81,30	1.382,10
5/0270001/04486	2023 Notstromspeisung_Bauhof	27.03.2023	19,0	20,0	0,00	4.651,19	0,00	0,00	232,56	4.418,63
5/0290001/06638	2019 Pellenc Luftbläser Airion 3 mit Litiumakku1200 und Tr	17.12.2019	3,5	8,0	1.527,25	0,00	0,00	0,00	339,39	1.187,86
5/0290001/06645	2020 Pellenc Heckenschere	02.10.2020	4,5	8,0	632,49	0,00	0,00	0,00	115,00	517,49
5/0290001/06648	2020 Pellenc Geräteset inkl. Akku	01.11.2020	4,5	8,0	2.922,35	0,00	0,00	0,00	531,34	2.391,01
5/0290001/06650	2021 CGM Stromerzeuger 400V	19.02.2021	8,0	8,0	0,00	0,00	0,00	0,00	0,00	0,00
5/0290001/06655	2021 Nass-Trocken-Sauger Kärcher	03.08.2021	8,0	8,0	0,00	0,00	0,00	0,00	0,00	0,00
5/0290001/06674	2022 Logic Line Transportbox BB-170	24.11.2022	8,0	8,0	0,00	0,00	0,00	0,00	0,00	0,00
5/0290001/06680	2023 Raupenmäher URS	27.03.2023	7,0	8,0	0,00	17.842,00	0,00	0,00	2.230,25	15.611,75
5/0290001/06682	2023_Vibrationswalze Wacker RD7	10.05.2023	7,0	8,0	0,00	9.784,32	0,00	0,00	1.223,04	8.561,28
5/0330001/05871	2018 Huawei P20 lite HAAI	20.12.2018	0,0	5,0	44,67	0,00	0,00	0,00	44,67	0,00

Ansatz MVAG Konto	Bezeichnung	Inbetrieb- nahme	RND	ND	Buchwert 31.12.2022	Zugänge/ + Umbuchungen -	Abgänge/ -	Wertaufholung+/ Wertminderung-	Abschreibung	Buchwert 31.12.2023
5/0340002/05596	2010 Herd (+ bereits ausgesch.- Geschirrspüler)	31.12.2010	0,0	10,0	0,00	0,00	0,00	0,00	0,00	0,00
5/0340002/05879	2018 Geschirrspüler RWA Lagerhaus	25.01.2018	4,0	10,0	249,57	0,00	0,00	0,00	49,91	199,66
5/0350001/05757	2009 Grubenliftstempel	12.05.2009	0,0	10,0	0,00	0,00	0,00	0,00	0,00	0,00
5/0350002/00002	2022 mobile Benzintankanlage	10.05.2022	18,0	20,0	4.442,64	0,00	0,00	0,00	233,82	4.208,82
5/0350002/00003	2023 Mobile Dieseltankanlage	29.06.2023	19,0	20,0	0,00	4.034,02	0,00	0,00	201,70	3.832,32
5/0350002/00004	2023 Mobile Dieseltankanlage (2)	29.06.2023	9,0	10,0	0,00	4.034,01	0,00	0,00	403,40	3.630,61
5/0350003/05877	2018 Kragarmregal Kellner & Kunz	31.12.2018	4,5	10,0	4.752,00	0,00	0,00	0,00	864,00	3.888,00
5/0350003/05878	2018 2. Ebene KFZ Lager	20.02.2018	4,0	10,0	728,92	0,00	0,00	0,00	145,78	583,14
5/0350003/06621	2019 1. HJ F90 Lagercontainer	21.05.2019	5,0	10,0	3.294,00	0,00	0,00	0,00	549,00	2.745,00
5/0350003/06623	2023 Lagercontainer 10' Containex	16.01.2023	9,0	10,0	0,00	4.450,40	0,00	0,00	445,04	4.005,36
5/0350003/06625	2023 Bauhof Container	27.03.2023	9,0	10,0	0,00	11.960,00	0,00	0,00	1.196,00	10.764,00
5/0410001/06641	2019 Sonstiges Inventar	03.09.2019	5,0	5,0	0,00	0,00	0,00	0,00	0,00	0,00
<b>1311</b>	<b>Investitionszuschüsse von Trägern öffentlichen Rechts</b>				<b>0,00</b>	<b>0,00</b>	<b>14.869,00</b>	<b>0,00</b>	<b>-1.565,16</b>	<b>-13.303,84</b>
5/0150002/06840	KPC Förderung - 2022 Opel Vivaro Pritsche TU-959 GO	08.03.2023	8,5	9,5	0,00	0,00	14.869,00	0,00	-1.565,16	-13.303,84
<b>831000 AUBAD UND ERHOLUNGSPARK</b>					<b>270.375,64</b>	<b>0,00</b>	<b>0,00</b>	<b>0,00</b>	<b>32.679,66</b>	<b>237.695,98</b>
<b>1010</b>	<b>Immaterielle Vermögenswerte</b>				<b>371,25</b>	<b>0,00</b>	<b>0,00</b>	<b>0,00</b>	<b>247,50</b>	<b>123,75</b>
5/0420001/06689	2009 Baumkataster	05.05.2009	0,0	10,0	0,00	0,00	0,00	0,00	0,00	0,00
5/0420001/06694	2011 Baumkataster	31.12.2011	0,0	10,0	0,00	0,00	0,00	0,00	0,00	0,00
5/0420001/06699	2014 Baumkataster	19.08.2014	0,5	10,0	371,25	0,00	0,00	0,00	247,50	123,75
<b>1021</b>	<b>Grundstücke, Grundstückseinrichtungen und Infrastruktur</b>				<b>205.531,61</b>	<b>0,00</b>	<b>0,00</b>	<b>0,00</b>	<b>25.971,48</b>	<b>179.560,13</b>
3/0040008/05663	2002 Einfahrtstor und Maschenzaun	28.11.2002	0,0	20,0	0,00	0,00	0,00	0,00	0,00	0,00
3/0040013/05659	2005 Spielbach	12.12.2005	14,5	33,0	1.448,24	0,00	0,00	0,00	93,43	1.354,81
3/0040013/05661	2004 Basketballplatz	20.07.2004	13,5	33,0	828,89	0,00	0,00	0,00	57,16	771,73
3/0040013/05667	2000 Beachhandballplatz	25.08.2000	9,5	33,0	6.144,04	0,00	0,00	0,00	585,15	5.558,89
3/0040013/05668	1999 Erlebnisbach	01.12.1999	8,5	33,0	8.631,75	0,00	0,00	0,00	908,61	7.723,14
3/0040013/05669	1999 Beachvolleyball 3	16.06.1999	8,0	33,0	3.288,55	0,00	0,00	0,00	365,39	2.923,16
3/0040013/05671	1997 Beachvolleyball 2	12.08.1997	6,5	33,0	2.345,28	0,00	0,00	0,00	312,70	2.032,58
3/0040013/05673	1994 Beachvolleyballplatz	22.06.1994	3,0	33,0	1.361,44	0,00	0,00	0,00	340,36	1.021,08
3/0040013/05674	1994 Basketballplatz	31.08.1994	3,5	33,0	1.695,23	0,00	0,00	0,00	376,72	1.318,51
3/0040013/05688	2015 Beachvolleyball AOH 8311	17.06.2015	24,0	33,0	6.466,12	0,00	0,00	0,00	258,64	6.207,48
3/0070003/05638	2009 Naturtribüne	02.06.2009	18,0	33,0	3.586,09	0,00	0,00	0,00	188,74	3.397,35
3/0070003/06626	2019 1. HJ Sonstige Bauwerke, ....	15.04.2019	28,0	33,0	663,32	0,00	0,00	0,00	22,87	640,45
5/0040008/06625	Einfahrtstor zu Grillplätzen im Aubad	12.05.2020	16,0	20,0	9.105,60	0,00	0,00	0,00	535,62	8.569,98
5/0070002/05609	2016 Lagercontainer	23.12.2016	12,5	20,0	1.316,25	0,00	0,00	0,00	97,50	1.218,75
5/0070003/05608	2016 Steganlage Wasserpark	19.12.2016	25,5	33,0	6.031,67	0,00	0,00	0,00	227,61	5.804,06
5/0070003/05617	2015 Stromzuleitung Wasserrettung	21.07.2015	24,5	33,0	6.765,40	0,00	0,00	0,00	265,31	6.500,09
5/0070003/05629	2012 Stegsanierung	09.08.2012	21,5	33,0	8.451,47	0,00	0,00	0,00	375,62	8.075,85

Ansatz MVAG Konto	Bezeichnung	Inbetrieb- nahme	RND	ND	Buchwert 31.12.2022	Zugänge/ + Umbuchungen -	Abgänge/ -	Wertaufholung+/ Wertminderung-	Abschreibung	Buchwert 31.12.2023
5/0070003/05648	2008 11 Steher mit Bodenhülsen Bootsanlegestelle	20.05.2008	17,0	33,0	2.296,89	0,00	0,00	0,00	127,61	2.169,28
5/0070003/05662	2003 3 Stiegenanlagen	26.09.2003	12,5	33,0	1.630,61	0,00	0,00	0,00	120,79	1.509,82
5/0070003/05670	1999 Wasserbelebung	22.11.1999	8,5	33,0	1.694,59	0,00	0,00	0,00	178,38	1.516,21
5/0070003/05672	1994 Sandstrand	30.06.1994	3,0	33,0	488,90	0,00	0,00	0,00	122,23	366,67
5/0070003/05675	1987 Badesteg	03.06.1987	0,0	33,0	0,00	0,00	0,00	0,00	0,00	0,00
5/0070003/05677	1986 Schranken Parkplatz Ost	14.01.1986	0,0	33,0	0,00	0,00	0,00	0,00	0,00	0,00
5/0290003/05618	2015 Ausstattung Beachvolleyballplatz	30.06.2015	1,0	10,0	857,73	0,00	0,00	0,00	428,87	428,86
5/0290003/05650	2007 Arche	18.06.2007	0,0	10,0	0,00	0,00	0,00	0,00	0,00	0,00
5/0290003/05652	2006 Erneuerung Wippbalken	31.12.2006	0,0	10,0	0,00	0,00	0,00	0,00	0,00	0,00
5/0290003/05655	2006 Ergänzung Beachvolleyballplatz	13.07.2006	0,0	10,0	0,00	0,00	0,00	0,00	0,00	0,00
5/0290003/05950	2018 Beach Volleyball Netz	10.07.2018	4,5	10,0	280,50	0,00	0,00	0,00	51,00	229,50
5/0290003/06627	2019_Breitwasserrutsche; 1 Stk.	01.03.2019	5,0	10,0	56.191,09	0,00	0,00	0,00	9.365,18	46.825,91
5/0290003/06632	Wendelrutsche; 1 Stk.	28.05.2020	6,0	10,0	73.961,96	0,00	0,00	0,00	10.565,99	63.395,97
<b>1022</b>	<b>Gebäude und Bauten</b>				<b>29.987,06</b>	<b>0,00</b>	<b>0,00</b>	<b>0,00</b>	<b>1.021,90</b>	<b>28.965,16</b>
3/0060001/05635	2009 Zubau WC West	28.07.2009	35,5	50,0	28.090,22	0,00	0,00	0,00	769,60	27.320,62
3/0070002/05630	2012 Pavillon Bootsverleihhütte	18.07.2012	8,5	20,0	1.605,17	0,00	0,00	0,00	168,97	1.436,20
3/0070002/05654	2006 Blockhaus bei Haupteingang	14.07.2006	2,5	20,0	291,67	0,00	0,00	0,00	83,33	208,34
3/0070002/05666	2002 Bademeisterturm	05.07.2002	0,0	20,0	0,00	0,00	0,00	0,00	0,00	0,00
<b>1025</b>	<b>Technische Anlagen, Fahrzeuge und Maschinen</b>				<b>11.026,87</b>	<b>0,00</b>	<b>0,00</b>	<b>0,00</b>	<b>1.908,36</b>	<b>9.118,51</b>
5/0150004/05605	2017 3 Gatz Cherokee 550	15.12.2017	8,5	15,0	3.251,47	0,00	0,00	0,00	342,26	2.909,21
5/0150004/05632	2012 Gatz Cherokee 550	06.06.2012	3,0	15,0	409,98	0,00	0,00	0,00	102,50	307,48
5/0150004/05634	2012 Tretboot Sunny Time 330 mit Rutsche	24.05.2012	3,0	15,0	714,00	0,00	0,00	0,00	178,50	535,50
5/0150004/05639	2009 4 Flamingo Tretboote türkis	08.05.2009	0,0	15,0	385,60	0,00	0,00	0,00	385,60	0,00
5/0150004/05641	2009 Höfner Zille gebraucht	22.04.2009	0,0	15,0	66,66	0,00	0,00	0,00	66,66	0,00
5/0150004/05647	2008 Boote für Wasserpark	05.06.2008	0,0	15,0	0,00	0,00	0,00	0,00	0,00	0,00
5/0150004/05946	2018 3 Gatz Cherokee 550	18.12.2018	9,5	15,0	3.940,07	0,00	0,00	0,00	375,24	3.564,83
5/0150004/05951	2018 1 Tretboot Sunny Time 330 mit Rutsche	27.11.2018	9,5	15,0	1.991,12	0,00	0,00	0,00	189,63	1.801,49
5/0290001/05616	2015 Mähbalken	12.11.2015	0,0	8,0	267,97	0,00	0,00	0,00	267,97	0,00
5/0290001/05628	2012 Debus Spezialsauger	09.11.2012	0,0	8,0	0,00	0,00	0,00	0,00	0,00	0,00
<b>1026</b>	<b>Amts-, Betriebs- und Geschäftsausstattung</b>				<b>23.877,28</b>	<b>0,00</b>	<b>0,00</b>	<b>0,00</b>	<b>3.574,47</b>	<b>20.302,81</b>
5/0040010/05623	2014 Sitzgruppe Kneippweg	24.06.2014	0,0	10,0	44,67	0,00	0,00	0,00	44,67	0,00
5/0040011/05945	2018 10 Agroblock Sitzelemente	26.01.2018	19,0	25,0	2.058,40	0,00	0,00	0,00	102,92	1.955,48
5/0040012/05607	2016 Leitsystem, Werbetafeln	14.09.2016	7,5	15,0	744,13	0,00	0,00	0,00	87,54	656,59
5/0070003/05603	2017 Fertigstiege	15.06.2017	26,0	33,0	1.495,12	0,00	0,00	0,00	55,37	1.439,75
5/0100005/05656	2006 Heurigengarnituren	06.07.2006	0,0	10,0	0,00	0,00	0,00	0,00	0,00	0,00
5/0110002/05643	2008 Holzbox für Bootsverleih	05.08.2008	0,0	10,0	0,00	0,00	0,00	0,00	0,00	0,00
5/0110002/05645	2008 Motor Suzuki 5 PS	25.07.2008	0,0	10,0	0,00	0,00	0,00	0,00	0,00	0,00

Ansatz MVAG Konto	Bezeichnung	Inbetrieb- nahme	RND	ND	Buchwert 31.12.2022	Zugänge/ + Umbuchungen -	Abgänge/	Wertaufholung+/ Wertminderung-	Abschreibung	Buchwert 31.12.2023
5/0110002/05948	2018 2 Pop-Up-Wände	27.03.2018	4,0	10,0	284,00	0,00	0,00	0,00	56,80	227,20
5/0110002/06694	2019 Sonnensegel beim Spielbach	25.07.2019	5,5	10,0	5.650,45	0,00	0,00	0,00	869,30	4.781,15
5/0110002/06695	2019 2 Aufbewahrungsboxen für Rettungsringe	14.08.2019	5,5	10,0	621,33	0,00	0,00	0,00	95,59	525,74
5/0110002/06708	Ankauf von 3 Rollbehälter für Aubad	25.02.2020	6,0	10,0	518,70	0,00	0,00	0,00	74,10	444,60
5/0130002/05606	2017 KFZ-Frontscheibenblitzer	19.12.2017	3,5	10,0	207,38	0,00	0,00	0,00	46,08	161,30
5/0130002/05610	2016 Video-IP-Kamera	25.08.2016	2,5	10,0	1.362,20	0,00	0,00	0,00	389,20	973,00
5/0130002/05612	2016 Defibrillator	21.03.2016	2,0	10,0	131,35	0,00	0,00	0,00	43,78	87,57
5/0130002/05621	2014 Videoüberwachung	29.10.2014	0,5	10,0	232,50	0,00	0,00	0,00	155,00	77,50
5/0130002/05636	2009 Sicherungstafeln-Sturmwarnung	29.06.2009	0,0	10,0	0,00	0,00	0,00	0,00	0,00	0,00
5/0130002/05637	2009 Rettungsringe	09.06.2009	0,0	10,0	0,00	0,00	0,00	0,00	0,00	0,00
5/0130002/05640	2009 Absicherung Kinderbereich	07.05.2009	0,0	10,0	0,00	0,00	0,00	0,00	0,00	0,00
5/0130002/05644	2008 Kamera	05.08.2008	0,0	10,0	0,00	0,00	0,00	0,00	0,00	0,00
5/0130002/05653	2006 Videoüberwachung	31.12.2006	0,0	10,0	0,00	0,00	0,00	0,00	0,00	0,00
5/0130002/05947	2018 Alarmanlage	16.01.2018	4,0	10,0	336,38	0,00	0,00	0,00	67,28	269,10
5/0130002/05949	2018 Defibrillator	21.09.2018	4,5	10,0	383,98	0,00	0,00	0,00	69,81	314,17
5/0150003/05972	E-Bike KTM Macina Tour P610, Da 46 Sport schräg, Model	14.10.2021	7,5	10,0	2.337,50	0,00	0,00	0,00	275,00	2.062,50
5/0180001/06597	2022 Touch-Monitor, 24 Zoll, schwarz Diagonale: 23.8"/ 60.	10.10.2022	5,5	7,0	750,29	0,00	0,00	0,00	115,43	634,86
5/0180003/05613	2016 EliteDesk 800 G2	31.05.2016	0,0	4,0	0,00	0,00	0,00	0,00	0,00	0,00
5/0180003/05622	2014 Monitor	23.10.2014	0,0	4,0	0,00	0,00	0,00	0,00	0,00	0,00
5/0180003/05625	2014 HP Compaq 8300 Eliite CMT	13.01.2014	0,0	4,0	0,00	0,00	0,00	0,00	0,00	0,00
5/0180003/05626	2013 Lenovo Ultrabook ThinkPad 5531	09.12.2013	0,0	4,0	0,00	0,00	0,00	0,00	0,00	0,00
5/0180003/05642	2008 Notebook Acer Extensa 5630Z-322G16Mn	12.12.2008	0,0	4,0	0,00	0,00	0,00	0,00	0,00	0,00
5/0180003/05658	2006 Notebook Hauptkassa	04.05.2006	0,0	4,0	0,00	0,00	0,00	0,00	0,00	0,00
5/0180004/05624	2014 Registrierkassen	08.05.2014	0,0	8,0	0,00	0,00	0,00	0,00	0,00	0,00
5/0180004/05646	2008 Kassensystem	02.07.2008	0,0	8,0	0,00	0,00	0,00	0,00	0,00	0,00
5/0190001/05615	2015 Außenbordmotor "Mercury" F5M	03.12.2015	1,5	10,0	349,49	0,00	0,00	0,00	139,80	209,69
5/0190001/05619	2015 Außenbordmotor "Mercury" F5M	07.05.2015	1,0	10,0	198,33	0,00	0,00	0,00	99,17	99,16
5/0190001/05621	E-Motor Epropulsion Modell 1,0 Spirit PLUS mit Pinne	14.06.2021	7,0	10,0	1.180,00	0,00	0,00	0,00	147,50	1.032,50
5/0190003/05627	2013 Wasserrutschenpumpe	02.05.2013	0,0	10,0	0,00	0,00	0,00	0,00	0,00	0,00
5/0270001/04482	2019 Stromerzeuger HONDA EU30I	30.08.2019	15,5	20,0	345,49	0,00	0,00	0,00	20,94	324,55
5/0270002/05611	2016 Zählerkastensanierung	14.07.2016	7,5	15,0	4.455,59	0,00	0,00	0,00	524,19	3.931,40
5/0270002/05660	2004 Montage Steckdosenverteiler	26.07.2004	0,0	15,0	0,00	0,00	0,00	0,00	0,00	0,00
5/0290002/05651	2007 Fahnenmast Wasserrettung	18.06.2007	0,0	9,0	0,00	0,00	0,00	0,00	0,00	0,00
5/0330001/05604	2017 55-Zoll-Fernseher	31.10.2017	0,0	5,0	0,00	0,00	0,00	0,00	0,00	0,00
5/0330001/05649	2007 Nokia 550 Dark Grey	26.07.2007	0,0	5,0	0,00	0,00	0,00	0,00	0,00	0,00
5/0350004/05620	2015 Lautsprecheranlage	07.01.2015	1,0	10,0	190,00	0,00	0,00	0,00	95,00	95,00
5/0410001/05631	2012 Promotionzelt	26.06.2012	0,0	5,0	0,00	0,00	0,00	0,00	0,00	0,00
5/0410001/05633	2012 Oktopus	29.05.2012	0,0	5,0	0,00	0,00	0,00	0,00	0,00	0,00



Ansatz MVAG Konto	Bezeichnung	Inbetrieb- nahme	RND	ND	Buchwert 31.12.2022	Zugänge/ + Umbuchungen -	Abgänge/	Wertaufholung+/ Wertminderung-	Abschreibung	Buchwert 31.12.2023
5/0410001/05657	2006 100 Holzliegestühle	16.06.2006	0,0	5,0	0,00	0,00	0,00	0,00	0,00	0,00
<b>1311</b>	<b>Investitionszuschüsse von Trägern öffentlichen Rechts</b>				<b>-418,43</b>	<b>0,00</b>	<b>0,00</b>	<b>0,00</b>	<b>-44,05</b>	<b>-374,38</b>
3/0040013/06814	KT 2000 Beachhandballplatz	29.12.2000	8,5	33,0	-418,43	0,00	0,00	0,00	-44,05	-374,38
<b>833000 HALLENBAD</b>					<b>3.863.053,01</b>	<b>9.068,00</b>	<b>0,00</b>	<b>0,00</b>	<b>283.477,97</b>	<b>3.588.643,04</b>
<b>1010</b>	<b>Immaterielle Vermögenswerte</b>				<b>0,00</b>	<b>0,00</b>	<b>0,00</b>	<b>0,00</b>	<b>0,00</b>	<b>0,00</b>
5/0440001/05329	2014 Software	20.11.2014	0,0	5,0	0,00	0,00	0,00	0,00	0,00	0,00
5/0440001/05336	2015 Software	23.06.2015	0,0	5,0	0,00	0,00	0,00	0,00	0,00	0,00
<b>1021</b>	<b>Grundstücke, Grundstückseinrichtungen und Infrastruktur</b>				<b>6.171,56</b>	<b>0,00</b>	<b>0,00</b>	<b>0,00</b>	<b>212,81</b>	<b>5.958,75</b>
5/0070003/06631	2019 1. HJ Hochwasserschutz	28.02.2019	28,0	33,0	6.171,56	0,00	0,00	0,00	212,81	5.958,75
<b>1022</b>	<b>Gebäude und Bauten</b>				<b>3.827.827,01</b>	<b>0,00</b>	<b>0,00</b>	<b>0,00</b>	<b>274.514,97</b>	<b>3.553.312,04</b>
3/0060001/07083	Hallenbad - Sporthalle	15.09.2022	28,5	30,0	342.791,37	0,00	0,00	0,00	11.620,05	331.171,32
5/0070005/06656	2014 Bau- und Baunebenkosten	18.11.2014	30,5	40,0	2.808.625,31	0,00	0,00	0,00	89.162,71	2.719.462,60
5/0110001/06645	2014 Bodenbelag	18.11.2014	0,0	5,0	0,00	0,00	0,00	0,00	0,00	0,00
5/0110002/06644	2014 Einrichtungs- und Ausstattungsgegenstände	18.11.2014	0,5	10,0	37.409,92	0,00	0,00	0,00	24.939,95	12.469,97
5/0120001/06646	2014 Heizungsanlagen	18.11.2014	5,5	15,0	331.481,18	0,00	0,00	0,00	50.997,10	280.484,08
5/0130003/06643	2014 Wasseraufbereitungsanlagen	18.11.2014	0,5	10,0	57.955,13	0,00	0,00	0,00	38.636,75	19.318,38
5/0140001/06647	2014 Sanitäre Anlagen	18.11.2014	0,5	10,0	35.797,28	0,00	0,00	0,00	23.864,85	11.932,43
5/0270002/06648	2014 Elektrische Anlagen	18.11.2014	5,5	15,0	209.074,41	0,00	0,00	0,00	32.165,29	176.909,12
5/0330001/06652	2014 Telefonanlagen	18.11.2014	0,0	5,0	0,00	0,00	0,00	0,00	0,00	0,00
5/0350004/06654	2014 Beleuchtungsanlagen	18.11.2014	0,5	10,0	4.692,41	0,00	0,00	0,00	3.128,27	1.564,14
<b>1026</b>	<b>Amts-, Betriebs- und Geschäftsausstattung</b>				<b>32.866,94</b>	<b>9.068,00</b>	<b>0,00</b>	<b>0,00</b>	<b>8.875,19</b>	<b>33.059,75</b>
3/0330001/01687	Fernseher Full HD 32 Zoll mit RS232	28.06.2022	3,0	5,0	824,00	0,00	0,00	0,00	206,00	618,00
5/0100005/05957	2018 Möbel	30.10.2018	4,5	10,0	1.117,33	0,00	0,00	0,00	203,15	914,18
5/0110001/05955	2018 PVC-Baderost/Saunamatte	09.03.2018	0,0	5,0	0,00	0,00	0,00	0,00	0,00	0,00
5/0110002/05328	2014 Arbeitsplatzausstattung	18.11.2014	0,5	10,0	552,53	0,00	0,00	0,00	368,35	184,18
5/0110002/05345	2017 Rohrgeländer Sauna Außenhof	31.07.2017	3,5	10,0	820,62	0,00	0,00	0,00	182,36	638,26
5/0110002/06632	2019 1. HJ Werbetafel "Bambus"	11.03.2019	5,0	10,0	1.110,00	0,00	0,00	0,00	185,00	925,00
5/0110002/07119	TV Gerät - LG ELECTRONICS OLED 55BX9LB	21.12.2020	6,5	10,0	624,37	0,00	0,00	0,00	83,25	541,12
5/0120002/05344	2017 Saunaofen	13.09.2017	3,5	10,0	242,98	0,00	0,00	0,00	54,00	188,98
5/0130001/05339	2016 Feuerbekämpfungsanlagen und -geräte	24.10.2016	0,0	5,0	0,00	0,00	0,00	0,00	0,00	0,00
5/0130002/05956	2018 Alarmanlage	16.01.2018	4,0	10,0	946,75	0,00	0,00	0,00	189,35	757,40
5/0130002/05958	2018 Defibrilator	13.03.2018	4,0	10,0	207,50	0,00	0,00	0,00	41,50	166,00
5/0130002/06630	2019 1. HJ Video-IP-Kamera	06.03.2019	5,0	10,0	500,01	0,00	0,00	0,00	83,34	416,67
5/0150003/05971	E-Bike - KTM Macina Tour P610	10.12.2020	6,5	10,0	1.812,50	0,00	0,00	0,00	241,67	1.570,83
5/0180001/05331	2014 Großrechnersysteme ....	16.09.2014	0,0	7,0	0,00	0,00	0,00	0,00	0,00	0,00
5/0180001/05341	2016 Großrechnersysteme, ....	18.08.2016	0,0	7,0	289,82	0,00	0,00	0,00	289,82	0,00

Ansatz MVAG Konto	Bezeichnung	Inbetrieb- nahme	RND	ND	Buchwert 31.12.2022	Zugänge/ + Umbuchungen -	Abgänge/	Wertaufholung+/ Wertminderung-	Abschreibung	Buchwert 31.12.2023
5/0180001/05346	2017 Großrechnensysteme, ....	03.07.2017	0,5	7,0	275,41	0,00	0,00	0,00	183,61	91,80
5/0180001/06591	2021 Server - Smart Value PowerEdge R540 Server Stanc	01.12.2021	4,5	7,0	4.242,86	0,00	0,00	0,00	771,43	3.471,43
5/0180001/06593	Digital Signage PC mit Schnittstelle + Installationspauschal	14.03.2022	5,0	7,0	998,57	0,00	0,00	0,00	166,43	832,14
5/0180001/06598	Digital Signage PC mit Schnittstelle zur Abschaltung der TV	30.01.2023	6,0	7,0	0,00	1.080,00	0,00	0,00	154,29	925,71
5/0180003/05334	2015 Arbeitsplatzausstattung	13.10.2015	0,0	4,0	0,00	0,00	0,00	0,00	0,00	0,00
5/0180003/06628	2019 1. HJ 1 Lenovo ThinkCentre M720q Tiny	18.05.2019	0,0	4,0	0,00	0,00	0,00	0,00	0,00	0,00
5/0180003/06689	2019 Lenovo ThinkPad E590 Notebook	26.08.2019	0,0	4,0	104,89	0,00	0,00	0,00	104,89	0,00
5/0180003/06721	LenovoThinkBook15 20SM002CGE 15,6 FHD IPS	15.01.2021	1,0	4,0	666,19	0,00	0,00	0,00	333,10	333,09
5/0180003/06728	Lenovo ThinkBook 15 20SM002CGE 15,6 FHD IPS	17.11.2020	4,0	4,0	0,00	0,00	0,00	0,00	0,00	0,00
5/0180003/06740	Digital Signage PC mit Schnittstelle zur Abschaltung der TV	27.09.2021	1,5	4,0	1.226,25	0,00	0,00	0,00	490,50	735,75
5/0180003/06743	Touch TFT-Monitor 24 Zoll, schwarz	19.10.2021	4,0	4,0	0,00	0,00	0,00	0,00	0,00	0,00
5/0180004/05333	2014 Sonstige elektronische Maschinen und ....	04.07.2014	0,0	8,0	0,00	0,00	0,00	0,00	0,00	0,00
5/0260001/05340	2016 Klimaanlage	19.09.2016	2,5	10,0	2.185,12	0,00	0,00	0,00	624,32	1.560,80
5/0270001/04483	2019 Stromerzeuger HONDA EU30I	30.08.2019	15,5	20,0	345,49	0,00	0,00	0,00	20,94	324,55
5/0280002/05335	2015 Behindertenlift	31.08.2015	1,5	10,0	2.391,66	0,00	0,00	0,00	956,66	1.435,00
5/0290001/06633	2019 1. HJ Bodenstaubsauger BID 162	08.03.2019	3,0	8,0	375,46	0,00	0,00	0,00	93,87	281,59
5/0290001/06656	Reinigungsroboter Clubliner PLUS mit Mikroprozessorsteuer	08.09.2021	5,5	8,0	6.777,09	0,00	0,00	0,00	1.042,63	5.734,46
5/0290003/05960	2018 2 FINA Wave Wettkampfleinen	03.08.2018	4,5	10,0	546,01	0,00	0,00	0,00	99,27	446,74
5/0300001/06629	2019 1. HJ Messgeräte ....	03.06.2019	7,0	12,0	765,14	0,00	0,00	0,00	95,64	669,50
5/0330001/05332	2014 Telefonanlagen, ....	04.07.2014	0,0	5,0	0,00	0,00	0,00	0,00	0,00	0,00
5/0330001/05343	2017 Telefonanlagen, ....	31.10.2017	0,0	5,0	0,00	0,00	0,00	0,00	0,00	0,00
5/0330001/05959	2018 Toshiba LED TV	15.06.2018	0,0	5,0	0,00	0,00	0,00	0,00	0,00	0,00
5/0330001/06672	2019 1 Hotel TV 55" UHD Sat. ProCentric Smart	14.08.2019	0,5	5,0	417,00	0,00	0,00	0,00	278,00	139,00
5/0330001/06678	TV Gerät - LG ELECTRONICS OLED 55BX9LB	23.12.2020	5,0	5,0	0,00	0,00	0,00	0,00	0,00	0,00
5/0330001/06682	Fernseher LG 43UP77006LB, 43 Zoll	25.08.2021	5,0	5,0	0,00	0,00	0,00	0,00	0,00	0,00
5/0340002/05952	2018 Electrolux Gewerbetrockner	27.07.2018	4,5	10,0	445,50	0,00	0,00	0,00	81,00	364,50
5/0340002/05953	2018 Duovac 50	07.09.2018	4,5	10,0	624,35	0,00	0,00	0,00	113,52	510,83
5/0340002/06528	Waschmaschine Bosch WAN28KH8	14.06.2021	10,0	10,0	0,00	0,00	0,00	0,00	0,00	0,00
5/0350004/05337	2015 Rutschenturm LED Beleuchtung	09.06.2015	1,0	10,0	1.387,29	0,00	0,00	0,00	693,65	693,64
5/0350004/06696	Sportogo Automat - Tulln	13.12.2023	9,5	10,0	0,00	7.988,00	0,00	0,00	399,40	7.588,60
5/0410001/05330	2014 Sonstiges Inventar	07.11.2014	0,0	5,0	0,00	0,00	0,00	0,00	0,00	0,00
5/0410001/05338	2015 Sonstiges Inventar	28.04.2015	0,0	5,0	0,00	0,00	0,00	0,00	0,00	0,00
5/0410001/05342	2017 Sonstiges Inventar	29.12.2017	0,0	5,0	0,00	0,00	0,00	0,00	0,00	0,00
5/0410001/05954	2018 Trainingsuhr Prima-Super	07.09.2018	0,0	5,0	44,25	0,00	0,00	0,00	44,25	0,00
<b>1311</b>	<b>Investitionszuschüsse von Trägern öffentlichen Rechts</b>				<b>-3.812,50</b>	<b>0,00</b>	<b>0,00</b>	<b>0,00</b>	<b>-125,00</b>	<b>-3.687,50</b>
3/0070005/07095	KT 2014 Bau- und Baunebenkosten	17.09.2013	29,5	40,0	-3.812,50	0,00	0,00	0,00	-125,00	-3.687,50

Ansatz MVAG Konto	Bezeichnung	Inbetrieb- nahme	RND	ND	Buchwert 31.12.2022	Zugänge/ + Umbuchungen -	Abgänge/	Wertaufholung+/ Wertminderung-	Abschreibung	Buchwert 31.12.2023
<b>839100 WASSERPARK</b>					<b>4.510,77</b>	<b>0,00</b>	<b>0,00</b>	<b>0,00</b>	<b>533,61</b>	<b>3.977,16</b>
<b>1021</b>	<b>Grundstücke, Grundstückseinrichtungen und Infrastruktur</b>				<b>2.891,89</b>	<b>0,00</b>	<b>0,00</b>	<b>0,00</b>	<b>101,47</b>	<b>2.790,42</b>
3/0330003/05961	2018 LWL-Verbindung	09.07.2018	27,5	33,0	2.891,89	0,00	0,00	0,00	101,47	2.790,42
<b>1026</b>	<b>Amts-, Betriebs- und Geschäftsausstattung</b>				<b>1.618,88</b>	<b>0,00</b>	<b>0,00</b>	<b>0,00</b>	<b>432,14</b>	<b>1.186,74</b>
5/0180003/06718	Samsung Galaxy Tab Active Pro EU6468 LTE	15.01.2021	4,0	4,0	0,00	0,00	0,00	0,00	0,00	0,00
5/0180003/06725	Samsung Galaxy Tablett Active Pro EU 6468 LTE	31.07.2020	4,0	4,0	0,00	0,00	0,00	0,00	0,00	0,00
5/0180003/06761	Tablett Samsung Galaxy Tab S8+ 5G	10.11.2022	4,0	4,0	0,00	0,00	0,00	0,00	0,00	0,00
5/0180004/05962	2018 Zutrittskontrolle	15.06.2018	2,0	8,0	1.020,00	0,00	0,00	0,00	340,00	680,00
5/0190001/05620	Stromerzeuger HONDA EU30I, Fa. Ortlieb	26.08.2019	5,5	10,0	598,88	0,00	0,00	0,00	92,14	506,74
5/0330001/05347	2017 Telefonanlagen, ....	31.10.2017	0,0	5,0	0,00	0,00	0,00	0,00	0,00	0,00
<b>840000 VERWALTUNG GRUNDVERMÖGEN</b>					<b>162.612.226,61</b>	<b>442.817,42</b>	<b>156.023,37</b>	<b>0,00</b>	<b>1.096,78</b>	<b>162.897.923,88</b>
<b>1010</b>	<b>Immaterielle Vermögenswerte</b>				<b>267.389,10</b>	<b>-59.986,72</b>	<b>0,00</b>	<b>0,00</b>	<b>340,10</b>	<b>207.062,28</b>
2/0420001/00001	Anteilsrechte an Viehhaltungs- und Auwaldgrundstücken	09.11.2021			266.028,70	-59.986,72	0,00	0,00	0,00	206.041,98
5/0420001/05935	2017 Naturbestandsdaten EVN	15.06.2017	3,0	10,0	680,40	0,00	0,00	0,00	170,10	510,30
5/0420001/05936	2018 Naturbestandsdaten EVN	15.06.2017	3,0	10,0	340,00	0,00	0,00	0,00	85,00	255,00
5/0420001/06634	2019 1. HJ Naturbestandsdaten EVN	15.06.2017	3,0	10,0	340,00	0,00	0,00	0,00	85,00	255,00
5/0420001/06698	2012 Baumkataster	10.11.2012	0,0	10,0	0,00	0,00	0,00	0,00	0,00	0,00
5/0440001/05721	2016 Software Hausholzprojekt	15.12.2016	0,0	5,0	0,00	0,00	0,00	0,00	0,00	0,00
<b>1021</b>	<b>Grundstücke, Grundstückseinrichtungen und Infrastruktur</b>				<b>162.342.840,00</b>	<b>502.804,14</b>	<b>155.533,83</b>	<b>0,00</b>	<b>648,71</b>	<b>162.689.461,60</b>
1/0010001/00001	GST 4099, KG Tulln	07.11.2019			61.130,68	0,00	0,00	0,00	0,00	61.130,68
1/0010001/00002	GST 3106, KG Tulln	06.12.2019			342.890,84	0,00	0,00	0,00	0,00	342.890,84
1/0010001/02235	Grundstück Nr. 193, KG-Nr. 20123, Sonstige Freizeitleichen	01.01.1900			60,20	0,00	0,00	0,00	0,00	60,20
1/0010001/02244	Grundstück Nr. 36, KG-Nr. 20123, Sonstige Freizeitleichen	01.01.1900			15.483,97	0,00	0,00	0,00	0,00	15.483,97
1/0010001/02248	Grundstück Nr. 68, KG-Nr. 20123, Sonstige Freizeitleichen	01.01.1900			868,26	0,00	0,00	0,00	0,00	868,26
1/0010001/02249	Grundstück Nr. 69, KG-Nr. 20123, Sonstige Freizeitleichen	01.01.1900			11.200,55	0,00	0,00	0,00	0,00	11.200,55
1/0010001/02274	Grundstück Nr. 1393, KG-Nr. 20147, Sonstige Freizeitleichen	01.01.1900			5.910.387,65	0,00	0,00	0,00	0,00	5.910.387,65
1/0010001/02498	Grundstück Nr. 819/2, KG-Nr. 20148, Sonstige Freizeitleichen	01.01.1900			61.239,47	0,00	0,00	0,00	0,00	61.239,47
1/0010001/02518	Grundstück Nr. 909/4, KG-Nr. 20148, Sonstige Freizeitleichen	01.01.1900			3.124,80	0,00	0,00	0,00	0,00	3.124,80
1/0010001/02525	Grundstück Nr. 909/5, KG-Nr. 20148, Sonstige Freizeitleichen	01.01.1900			2.062.881,68	0,00	0,00	0,00	0,00	2.062.881,68
1/0010001/02613	Grundstück Nr. 492, KG-Nr. 20157, Sonstige Freizeitleichen	01.01.1900			172.969,37	0,00	0,00	0,00	0,00	172.969,37
1/0010001/02625	Grundstück Nr. 502/2, KG-Nr. 20157, Sonstige Freizeitleichen	01.01.1900			35.041,34	0,00	0,00	0,00	0,00	35.041,34
1/0010001/02726	Grundstück Nr. 228, KG-Nr. 20159, Sonstige Freizeitleichen	01.01.1900			39.828,25	0,00	0,00	0,00	0,00	39.828,25
1/0010001/02975	Grundstück Nr. 1102/1, KG-Nr. 20189, Sonstige Freizeitleichen	01.01.1900			57.333,41	0,00	0,00	0,00	0,00	57.333,41
1/0010001/02976	Grundstück Nr. 1102/2, KG-Nr. 20189, Sonstige Freizeitleichen	01.01.1900			35.010,83	0,00	0,00	0,00	0,00	35.010,83
1/0010001/02978	Grundstück Nr. 1102/3, KG-Nr. 20189, Sonstige Freizeitleichen	01.01.1900			63.768,42	0,00	0,00	0,00	0,00	63.768,42
1/0010001/02984	Grundstück Nr. 1103, KG-Nr. 20189, Sonstige Freizeitleichen	01.01.1900			181,78	0,00	0,00	0,00	0,00	181,78
1/0010001/02985	Grundstück Nr. 1105, KG-Nr. 20189, Sonstige Freizeitleichen	01.01.1900			22.177,16	0,00	0,00	0,00	0,00	22.177,16

Ansatz MVAG Konto	Bezeichnung	Inbetrieb- nahme	RND	ND	Buchwert 31.12.2022	Zugänge/ + Umbuchungen	Abgänge/ -	Wertaufholung+/ Wertminderung-	Abschreibung	Buchwert 31.12.2023
1/0010001/02988	Grundstück Nr. 1108/1, KG-Nr. 20189, Sonstige Freizeitfläc	01.01.1900			398,80	0,00	0,00	0,00	0,00	398,80
1/0010001/02990	Grundstück Nr. 1108/2, KG-Nr. 20189, Sonstige Freizeitfläc	01.01.1900			659,40	0,00	0,00	0,00	0,00	659,40
1/0010001/00003	Grdstk. 3996, KG Tulln	23.12.2019			22.706,14	0,00	22.706,14	0,00	0,00	0,00
1/0010001/03018	Grundstück Nr. 1212/13, KG-Nr. 20189, Sonstige Freizeitflä	01.01.1900			41.009,57	0,00	0,00	0,00	0,00	41.009,57
1/0010001/03024	Grundstück Nr. 1212/16, KG-Nr. 20189, Sonstige Freizeitflä	01.01.1900			94.598,31	0,00	0,00	0,00	0,00	94.598,31
1/0010001/03025	Grundstück Nr. 1212/2, KG-Nr. 20189, Sonstige Freizeitfläc	01.01.1900			90.162,88	0,00	0,00	0,00	0,00	90.162,88
1/0010001/03028	Grundstück Nr. 1212/21, KG-Nr. 20189, Sonstige Freizeitflä	01.01.1900			470.737,49	0,00	0,00	0,00	0,00	470.737,49
1/0010001/03037	Grundstück Nr. 123, KG-Nr. 20189, Sonstige Freizeitfläche	01.01.1900			101,80	0,00	0,00	0,00	0,00	101,80
1/0010001/03277	Grundstück Nr. 2132, KG-Nr. 20189, Sonstige Freizeitfläch	01.01.1900			31.811,50	0,00	0,00	0,00	0,00	31.811,50
1/0010001/03278	Grundstück Nr. 2133, KG-Nr. 20189, Sonstige Freizeitfläch	01.01.1900			31.884,21	0,00	0,00	0,00	0,00	31.884,21
1/0010001/03279	Grundstück Nr. 2134, KG-Nr. 20189, Sonstige Freizeitfläch	01.01.1900			24.503,94	0,00	0,00	0,00	0,00	24.503,94
1/0010001/03313	Grundstück Nr. 2224/4, KG-Nr. 20189, Sonstige Freizeitflä	01.01.1900			95.979,84	0,00	0,00	0,00	0,00	95.979,84
1/0010001/03344	Grundstück Nr. 2306/28, KG-Nr. 20189, Sonstige Freizeitflä	01.01.1900			219.226,68	0,00	0,00	0,00	0,00	219.226,68
1/0010001/03347	Grundstück Nr. 2316/4, KG-Nr. 20189, Sonstige Freizeitflä	01.01.1900			256.237,09	0,00	0,00	0,00	0,00	256.237,09
1/0010001/03376	Grundstück Nr. 239, KG-Nr. 20189, Sonstige Freizeitfläche	01.01.1900			369,40	0,00	0,00	0,00	0,00	369,40
1/0010001/03501	Grundstück Nr. 2720/4, KG-Nr. 20189, Sonstige Freizeitfläc	01.01.1900			1.207.310,05	0,00	0,00	0,00	0,00	1.207.310,05
1/0010001/03503	Grundstück Nr. 2723, KG-Nr. 20189, Sonstige Freizeitfläch	01.01.1900			517.600,37	0,00	0,00	0,00	0,00	517.600,37
1/0010001/03505	Grundstück Nr. 2732, KG-Nr. 20189, Sonstige Freizeitfläch	01.01.1900			50.825,69	0,00	0,00	0,00	0,00	50.825,69
1/0010001/03510	Grundstück Nr. 2734, KG-Nr. 20189, Sonstige Freizeitfläch	01.01.1900			257.000,56	0,00	0,00	0,00	0,00	257.000,56
1/0010001/03529	Grundstück Nr. 2746, KG-Nr. 20189, Sonstige Freizeitfläch	01.01.1900			214.682,18	0,00	0,00	0,00	0,00	214.682,18
1/0010001/03534	Grundstück Nr. 2748, KG-Nr. 20189, Sonstige Freizeitfläch	01.01.1900			981,61	0,00	0,00	0,00	0,00	981,61
1/0010001/03543	Grundstück Nr. 2752/1, KG-Nr. 20189, Sonstige Freizeitfläc	01.01.1900			163.965,56	0,00	0,00	0,00	0,00	163.965,56
1/0010001/03544	Grundstück Nr. 2752/3, KG-Nr. 20189, Sonstige Freizeitfläc	01.01.1900			7.489,34	0,00	0,00	0,00	0,00	7.489,34
1/0010001/03552	Grundstück Nr. 2756/3, KG-Nr. 20189, Sonstige Freizeitfläc	01.01.1900			242.639,94	0,00	0,00	0,00	0,00	242.639,94
1/0010001/03566	Grundstück Nr. 2765/12, KG-Nr. 20189, Sonstige Freizeitflä	01.01.1900			11.052,22	0,00	0,00	0,00	0,00	11.052,22
1/0010001/03568	Grundstück Nr. 2765/13, KG-Nr. 20189, Sonstige Freizeitflä	01.01.1900			272.670,00	0,00	1.999,58	0,00	0,00	270.670,42
1/0010001/03971	Grundstück Nr. 3903/8, KG-Nr. 20189, Sonstige Freizeitfläc	01.01.1900			194.431,89	0,00	0,00	0,00	0,00	194.431,89
1/0010001/03993	Grundstück Nr. 3946, KG-Nr. 20189, Sonstige Freizeitfläch	01.01.1900			539.813,89	0,00	0,00	0,00	0,00	539.813,89
1/0010001/04003	Grundstück Nr. 3947/3, KG-Nr. 20189, Sonstige Freizeitfläc	01.01.1900			6.289,59	0,00	0,00	0,00	0,00	6.289,59
1/0010001/04008	Grundstück Nr. 3948, KG-Nr. 20189, Sonstige Freizeitfläch	01.01.1900			94.307,46	0,00	0,00	0,00	0,00	94.307,46
1/0010001/04009	Grundstück Nr. 395, KG-Nr. 20189, Sonstige Freizeitfläche	01.01.1900			206.393,01	0,00	0,00	0,00	0,00	206.393,01
1/0010001/04021	Grundstück Nr. 3955/2, KG-Nr. 20189, Sonstige Freizeitfläc	01.01.1900			2.138.932,55	0,00	0,00	0,00	0,00	2.138.932,55
1/0010001/04023	Grundstück Nr. 3957/1, KG-Nr. 20189, Sonstige Freizeitfläc	01.01.1900			3.554.780,61	0,00	0,00	0,00	0,00	3.554.780,61
1/0010001/04075	Grundstück Nr. 47, KG-Nr. 20189, Sonstige Freizeitflächen	01.01.1900			59.951,04	0,00	0,00	0,00	0,00	59.951,04
1/0010001/04119	Grundstück Nr. 650/4, KG-Nr. 20189, Sonstige Freizeitfläch	01.01.1900			103.760,02	0,00	0,00	0,00	0,00	103.760,02
1/0010001/04135	Grundstück Nr. 769, KG-Nr. 20189, Sonstige Freizeitfläche	01.01.1900			94.743,74	0,00	0,00	0,00	0,00	94.743,74
1/0010001/04311	Grundstück Nr. 909/24, KG-Nr. 20148, Sonstige Freizeitfläc	01.01.1900			206.168,05	0,00	0,00	0,00	0,00	206.168,05
1/0010001/00006	Zwischenkonto für Verkauf von Grundstücken	08.07.2020			0,00	0,00	0,00	0,00	0,00	0,00
1/0010001/06701	Grdstk. 575/5, KG Neuaigen, 637 m²	21.05.2019			2.866,50	0,00	0,00	0,00	0,00	2.866,50

Ansatz MVAG Konto	Bezeichnung	Inbetrieb- nahme	RND	ND	Buchwert 31.12.2022	Zugänge/ + Umbuchungen	Abgänge/ -	Wertaufholung+/ Wertminderung-	Abschreibung	Buchwert 31.12.2023
1/0010001/06702	Grdst. 7/2, KG 20189 Tulln	03.12.2020			1.664,00	132,00	0,00	0,00	0,00	1.796,00
1/0010001/06707	Grdstk. 206/8 (Grüngürtel), KG Nitzing, 401 m²	28.01.2022			1.193,54	0,00	0,00	0,00	0,00	1.193,54
1/0010001/06708	Grdstk. 206/9 (öffentl. Gut), KG Nitzing, 382 m²	28.01.2022			1.890,97	0,00	0,00	0,00	0,00	1.890,97
1/0010001/06709	Grundstück 2765/16, KG Tulln, 130 m²	12.01.2023			0,00	3.034,21	0,00	0,00	0,00	3.034,21
1/0010001/06710	Grundstück 2765/17, KG Tulln, 686 m²	12.01.2023			0,00	9.463,37	0,00	0,00	0,00	9.463,37
1/0010002/02269	Grundstück Nr. 1389/1, KG-Nr. 20147, Gewässer Stehende	01.01.1900			64.748,45	0,00	0,00	0,00	0,00	64.748,45
1/0010002/02300	Grundstück Nr. 1449/3, KG-Nr. 20147, Gewässer Fließende	01.01.1900			21.949,59	0,00	0,00	0,00	0,00	21.949,59
1/0010002/02301	Grundstück Nr. 1449/3, KG-Nr. 20147, Gewässer Feuchtge	01.01.1900			71.897,54	0,00	0,00	0,00	0,00	71.897,54
1/0010002/02303	Grundstück Nr. 1449/4, KG-Nr. 20147, Gewässer Gewässer	01.01.1900			58.786,39	0,00	0,00	0,00	0,00	58.786,39
1/0010002/02575	Grundstück Nr. 320/3, KG-Nr. 20152, Gewässer Fließende	01.01.1900			37.364,45	0,00	0,00	0,00	0,00	37.364,45
1/0010002/02782	Grundstück Nr. 380/1, KG-Nr. 20159, Gewässer Gewässer	01.01.1900			11.511,19	0,00	0,00	0,00	0,00	11.511,19
1/0010002/02785	Grundstück Nr. 384, KG-Nr. 20159, Gewässer Fließende G	01.01.1900			630,50	0,00	0,00	0,00	0,00	630,50
1/0010002/02823	Grundstück Nr. 1052, KG-Nr. 20182, Gewässer Fließende	01.01.1900			466,50	0,00	0,00	0,00	0,00	466,50
1/0010002/02844	Grundstück Nr. 193/2, KG-Nr. 20182, Gewässer Stehende	01.01.1900			11.639,85	0,00	0,00	0,00	0,00	11.639,85
1/0010002/02921	Grundstück Nr. 224, KG-Nr. 20187, Gewässer Fließende G	01.01.1900			2.797,50	0,00	0,00	0,00	0,00	2.797,50
1/0010002/02931	Grundstück Nr. 284, KG-Nr. 20187, Gewässer Fließende G	01.01.1900			6.631,50	0,00	0,00	0,00	0,00	6.631,50
1/0010002/02941	Grundstück Nr. 338, KG-Nr. 20187, Gewässer Fließende G	01.01.1900			692,00	0,00	0,00	0,00	0,00	692,00
1/0010002/02944	Grundstück Nr. 356, KG-Nr. 20187, Gewässer Fließende G	01.01.1900			689,50	0,00	0,00	0,00	0,00	689,50
1/0010002/03516	Grundstück Nr. 2741/1, KG-Nr. 20189, Gewässer Fließende	01.01.1900			195.088,89	0,00	0,00	0,00	0,00	195.088,89
1/0010002/03519	Grundstück Nr. 2742, KG-Nr. 20189, Gewässer Stehende	01.01.1900			1.641,61	0,00	0,00	0,00	0,00	1.641,61
1/0010002/03520	Grundstück Nr. 2742, KG-Nr. 20189, Gewässer Gewässerr	01.01.1900			110.829,03	0,00	0,00	0,00	0,00	110.829,03
1/0010002/03525	Grundstück Nr. 2746, KG-Nr. 20189, Gewässer Stehende	01.01.1900			10.166,92	0,00	0,00	0,00	0,00	10.166,92
1/0010002/03526	Grundstück Nr. 2746, KG-Nr. 20189, Gewässer Gewässerr	01.01.1900			3.931,58	0,00	0,00	0,00	0,00	3.931,58
1/0010002/03549	Grundstück Nr. 2756/3, KG-Nr. 20189, Gewässer Stehende	01.01.1900			47.509,98	0,00	0,00	0,00	0,00	47.509,98
1/0010002/03557	Grundstück Nr. 2761, KG-Nr. 20189, Gewässer Stehende	01.01.1900			137,95	0,00	0,00	0,00	0,00	137,95
1/0010002/03560	Grundstück Nr. 2764, KG-Nr. 20189, Gewässer Stehende	01.01.1900			259.552,93	0,00	0,00	0,00	0,00	259.552,93
1/0010002/03561	Grundstück Nr. 2764, KG-Nr. 20189, Gewässer Gewässerr	01.01.1900			25.424,19	0,00	0,00	0,00	0,00	25.424,19
1/0010002/03564	Grundstück Nr. 2765/1, KG-Nr. 20189, Gewässer Stehende	01.01.1900			17.423,09	0,00	0,00	0,00	0,00	17.423,09
1/0010002/03574	Grundstück Nr. 2765/3, KG-Nr. 20189, Gewässer Gewässer	01.01.1900			130.873,17	0,00	0,00	0,00	0,00	130.873,17
1/0010002/03578	Grundstück Nr. 2765/5, KG-Nr. 20189, Gewässer Gewässer	01.01.1900			43.992,26	0,00	0,00	0,00	0,00	43.992,26
1/0010002/03579	Grundstück Nr. 2765/8, KG-Nr. 20189, Gewässer Gewässer	01.01.1900			86.715,37	0,00	10.498,00	0,00	0,00	76.217,37
1/0010002/03580	Grundstück Nr. 2765/9, KG-Nr. 20189, Gewässer Gewässer	01.01.1900			177.707,19	0,00	0,00	0,00	0,00	177.707,19
1/0010002/03587	Grundstück Nr. 2771/2, KG-Nr. 20189, Gewässer Stehende	01.01.1900			218.595,57	0,00	0,00	0,00	0,00	218.595,57
1/0010002/03588	Grundstück Nr. 2828/4, KG-Nr. 20189, Gewässer Fließende	01.01.1900			30.873,21	0,00	0,00	0,00	0,00	30.873,21
1/0010002/03590	Grundstück Nr. 2833, KG-Nr. 20189, Gewässer Fließende	01.01.1900			69.540,60	0,00	0,00	0,00	0,00	69.540,60
1/0010002/03645	Grundstück Nr. 2861, KG-Nr. 20189, Gewässer Fließende	01.01.1900			2.221,00	0,00	0,00	0,00	0,00	2.221,00
1/0010002/03649	Grundstück Nr. 2863, KG-Nr. 20189, Gewässer Fließende	01.01.1900			19.561,31	0,00	0,00	0,00	0,00	19.561,31
1/0010002/03655	Grundstück Nr. 2875, KG-Nr. 20189, Gewässer Fließende	01.01.1900			1.722.760,99	0,00	0,00	0,00	0,00	1.722.760,99
1/0010002/03658	Grundstück Nr. 2876/2, KG-Nr. 20189, Gewässer Gewässer	01.01.1900			85.915,26	0,00	0,00	0,00	0,00	85.915,26

Ansatz MVAG Konto	Bezeichnung	Inbetrieb- nahme	RND	ND	Buchwert 31.12.2022	Zugänge/ + Umbuchungen	Abgänge/ -	Wertaufholung+/ Wertminderung-	Abschreibung	Buchwert 31.12.2023
1/0010002/03661	Grundstück Nr. 2876/4, KG-Nr. 20189, Gewässer Gewässer	01.01.1900			124.430,90	0,00	0,00	0,00	0,00	124.430,90
1/0010002/03664	Grundstück Nr. 2877, KG-Nr. 20189, Gewässer Fließende	01.01.1900			144.709,55	0,00	0,00	0,00	0,00	144.709,55
1/0010002/03667	Grundstück Nr. 2878, KG-Nr. 20189, Gewässer Fließende	01.01.1900			309.145,95	0,00	0,00	0,00	0,00	309.145,95
1/0010002/03669	Grundstück Nr. 2880/1, KG-Nr. 20189, Gewässer Stehende	01.01.1900			461.153,06	0,00	0,00	0,00	0,00	461.153,06
1/0010002/03680	Grundstück Nr. 2909/1, KG-Nr. 20189, Gewässer Gewässer	01.01.1900			347.785,75	0,00	0,00	0,00	0,00	347.785,75
1/0010002/03686	Grundstück Nr. 2922, KG-Nr. 20189, Gewässer Fließende	01.01.1900			10.801,49	0,00	0,00	0,00	0,00	10.801,49
1/0010002/03690	Grundstück Nr. 2923, KG-Nr. 20189, Gewässer Fließende	01.01.1900			140.805,57	0,00	0,00	0,00	0,00	140.805,57
1/0010002/03696	Grundstück Nr. 2925/1, KG-Nr. 20189, Gewässer Fließende	01.01.1900			1.107.310,86	0,00	0,00	0,00	0,00	1.107.310,86
1/0010002/03700	Grundstück Nr. 2925/6, KG-Nr. 20189, Gewässer Fließende	01.01.1900			111.215,29	0,00	0,00	0,00	0,00	111.215,29
1/0010002/03701	Grundstück Nr. 2925/7, KG-Nr. 20189, Gewässer Fließende	01.01.1900			129.507,46	0,00	0,00	0,00	0,00	129.507,46
1/0010002/03707	Grundstück Nr. 2926, KG-Nr. 20189, Gewässer Fließende	01.01.1900			134.294,33	0,00	0,00	0,00	0,00	134.294,33
1/0010002/03709	Grundstück Nr. 2927, KG-Nr. 20189, Gewässer Fließende	01.01.1900			162.311,97	0,00	0,00	0,00	0,00	162.311,97
1/0010002/03711	Grundstück Nr. 2928, KG-Nr. 20189, Gewässer Fließende	01.01.1900			56.904,38	0,00	0,00	0,00	0,00	56.904,38
1/0010002/03721	Grundstück Nr. 2943/1, KG-Nr. 20189, Gewässer Fließende	01.01.1900			9.601,32	0,00	0,00	0,00	0,00	9.601,32
1/0010002/03724	Grundstück Nr. 2943/5, KG-Nr. 20189, Gewässer Stehende	01.01.1900			687.804,91	0,00	0,00	0,00	0,00	687.804,91
1/0010002/03740	Grundstück Nr. 3019/2, KG-Nr. 20189, Gewässer Fließende	01.01.1900			51.924,38	0,00	0,00	0,00	0,00	51.924,38
1/0010002/03990	Grundstück Nr. 3946, KG-Nr. 20189, Gewässer Fließende	01.01.1900			79.072,94	0,00	0,00	0,00	0,00	79.072,94
1/0010002/03991	Grundstück Nr. 3946, KG-Nr. 20189, Gewässer Stehende	01.01.1900			87.736,20	0,00	0,00	0,00	0,00	87.736,20
1/0010002/04001	Grundstück Nr. 3947/3, KG-Nr. 20189, Gewässer Fließende	01.01.1900			7.325,15	0,00	0,00	0,00	0,00	7.325,15
1/0010002/04018	Grundstück Nr. 3955/2, KG-Nr. 20189, Gewässer Fließende	01.01.1900			25.396,60	0,00	0,00	0,00	0,00	25.396,60
1/0010002/04019	Grundstück Nr. 3955/2, KG-Nr. 20189, Gewässer Stehende	01.01.1900			731.590,24	0,00	0,00	0,00	0,00	731.590,24
1/0010002/04373	Grundstück Nr. 411/6, KG-Nr. 20182, Gewässer Fließende	01.01.1900			660,50	0,00	0,00	0,00	0,00	660,50
1/0010002/04374	Grundstück Nr. 411/7, KG-Nr. 20182, Gewässer Fließende	01.01.1900			283,50	0,00	0,00	0,00	0,00	283,50
1/0010002/04375	Grundstück Nr. 411/8, KG-Nr. 20182, Gewässer Fließende	01.01.1900			1.290,00	0,00	0,00	0,00	0,00	1.290,00
1/0010002/04377	Grundstück Nr. 411/13, KG-Nr. 20182, Gewässer Fließende	01.01.1900			732,00	0,00	0,00	0,00	0,00	732,00
1/0010002/04378	Grundstück Nr. 431/1, KG-Nr. 20182, Gewässer Stehende	01.01.1900			58.119,53	0,00	0,00	0,00	0,00	58.119,53
1/0010002/04381	Grundstück Nr. 452/7, KG-Nr. 20182, Gewässer Stehende	01.01.1900			13.925,30	0,00	0,00	0,00	0,00	13.925,30
1/0020001/01310	Grdstk. 231/1, KG Langenlebarn U.A.	29.07.2020			385.081,55	0,00	0,00	0,00	0,00	385.081,55
1/0020001/02238	Grundstück Nr. 195, KG-Nr. 20123, Bauflächen Gebäude,	01.01.1900			5,00	0,00	0,00	0,00	0,00	5,00
1/0020001/02243	Grundstück Nr. 36, KG-Nr. 20123, Bauflächen Gebäude, 1,	01.01.1900			144,71	0,00	0,00	0,00	0,00	144,71
1/0020001/02245	Grundstück Nr. 61, KG-Nr. 20123, Bauflächen Gebäude, 2f	01.01.1900			4.051,88	0,00	0,00	0,00	0,00	4.051,88
1/0020001/02246	Grundstück Nr. 61, KG-Nr. 20123, Bauflächen Gebäudenet	01.01.1900			11.721,51	0,00	0,00	0,00	0,00	11.721,51
1/0020001/02251	Grundstück Nr. 8, KG-Nr. 20123, Bauflächen Gebäude, 71,	01.01.1900			71,00	0,00	0,00	0,00	0,00	71,00
1/0020001/02252	Grundstück Nr. .123, KG-Nr. 20147, Bauflächen Gebäuden	01.01.1900			25,00	0,00	0,00	0,00	0,00	25,00
1/0020001/02253	Grundstück Nr. .181, KG-Nr. 20147, Bauflächen Gebäuden	01.01.1900			4,00	0,00	0,00	0,00	0,00	4,00
1/0020001/02254	Grundstück Nr. 100/1, KG-Nr. 20147, Bauflächen Gebäude	01.01.1900			4.782,62	0,00	0,00	0,00	0,00	4.782,62
1/0020001/02354	Grundstück Nr. 178, KG-Nr. 20147, Bauflächen Gebäude, 2	01.01.1900			24,00	0,00	0,00	0,00	0,00	24,00
1/0020001/02409	Grundstück Nr. .2/2, KG-Nr. 20148, Bauflächen Gebäude, 1	01.01.1900			12.736,65	0,00	0,00	0,00	0,00	12.736,65
1/0020001/02410	Grundstück Nr. .2/2, KG-Nr. 20148, Bauflächen Gebäuden	01.01.1900			103,55	0,00	0,00	0,00	0,00	103,55

Ansatz MVAG Konto	Bezeichnung	Inbetrieb- nahme	RND	ND	Buchwert 31.12.2022	Zugänge/ + Umbuchungen -	Abgänge/	Wertaufholung+/ Wertminderung-	Abschreibung	Buchwert 31.12.2023
1/0020001/02454	Grundstück Nr. 125/4, KG-Nr. 20148, Bauflächen Gebäude	01.01.1900			23.091,65	0,00	0,00	0,00	0,00	23.091,65
1/0020001/02507	Grundstück Nr. 888, KG-Nr. 20148, Bauflächen Gebäude, 4	01.01.1900			4,00	0,00	0,00	0,00	0,00	4,00
1/0020001/02516	Grundstück Nr. 909/4, KG-Nr. 20148, Bauflächen Gebäude	01.01.1900			448,00	0,00	0,00	0,00	0,00	448,00
1/0020001/02538	Grundstück Nr. 115/1, KG-Nr. 20152, Bauflächen Gebäude	01.01.1900			6,00	0,00	0,00	0,00	0,00	6,00
1/0020001/02585	Grundstück Nr. 103, KG-Nr. 20157, Bauflächen Gebäude, 8	01.01.1900			8,00	0,00	0,00	0,00	0,00	8,00
1/0020001/02587	Grundstück Nr. 129, KG-Nr. 20157, Bauflächen Gebäudene	01.01.1900			2.520,96	0,00	0,00	0,00	0,00	2.520,96
1/0020001/02589	Grundstück Nr. 130, KG-Nr. 20157, Bauflächen Gebäudene	01.01.1900			23.161,32	0,00	0,00	0,00	0,00	23.161,32
1/0020001/02592	Grundstück Nr. 133, KG-Nr. 20157, Bauflächen Gebäudene	01.01.1900			44.510,70	0,00	0,00	0,00	0,00	44.510,70
1/0020001/02599	Grundstück Nr. 21/2, KG-Nr. 20157, Bauflächen Gebäuden	01.01.1900			8,00	0,00	0,00	0,00	0,00	8,00
1/0020001/02606	Grundstück Nr. 294, KG-Nr. 20157, Bauflächen Gebäude, 4	01.01.1900			43,00	0,00	0,00	0,00	0,00	43,00
1/0020001/02665	Grundstück Nr. 646, KG-Nr. 20157, Bauflächen Gebäude, 4	01.01.1900			3.229,98	0,00	0,00	0,00	0,00	3.229,98
1/0020001/02681	Grundstück Nr. 9/3, KG-Nr. 20157, Bauflächen Gebäude, 7	01.01.1900			7,00	0,00	0,00	0,00	0,00	7,00
1/0020001/02691	Grundstück Nr. 139, KG-Nr. 20159, Bauflächen Gebäude, 7	01.01.1900			2.655,97	0,00	0,00	0,00	0,00	2.655,97
1/0020001/02692	Grundstück Nr. 148, KG-Nr. 20159, Bauflächen Gebäude, 7	01.01.1900			2.203,89	0,00	0,00	0,00	0,00	2.203,89
1/0020001/02693	Grundstück Nr. 148, KG-Nr. 20159, Bauflächen Gebäudene	01.01.1900			113,02	0,00	0,00	0,00	0,00	113,02
1/0020001/02837	Grundstück Nr. 168/3, KG-Nr. 20182, Bauflächen Gebäude	01.01.1900			6,00	0,00	0,00	0,00	0,00	6,00
1/0020001/02838	Grundstück Nr. 18, KG-Nr. 20182, Bauflächen Gebäude, 10	01.01.1900			15.194,55	0,00	0,00	0,00	0,00	15.194,55
1/0020001/02839	Grundstück Nr. 183/2, KG-Nr. 20182, Bauflächen Gebäude	01.01.1900			1.591,81	0,00	0,00	0,00	0,00	1.591,81
1/0020001/02952	Grundstück Nr. 68, KG-Nr. 20187, Bauflächen Gebäudenet	01.01.1900			37,00	0,00	0,00	0,00	0,00	37,00
1/0020001/02960	Grundstück Nr. 1031/2, KG-Nr. 20189, Bauflächen Gebäud	01.01.1900			342,00	0,00	0,00	0,00	0,00	342,00
1/0020001/02961	Grundstück Nr. 1031/2, KG-Nr. 20189, Bauflächen Gebäud	01.01.1900			211,00	0,00	0,00	0,00	0,00	211,00
1/0020001/02965	Grundstück Nr. 1059, KG-Nr. 20189, Bauflächen Gebäuder	01.01.1900			159,00	0,00	0,00	0,00	0,00	159,00
1/0020001/03007	Grundstück Nr. 1169, KG-Nr. 20189, Bauflächen Gebäude,	01.01.1900			25.994,54	0,00	0,00	0,00	0,00	25.994,54
1/0020001/03029	Grundstück Nr. 1212/22, KG-Nr. 20189, Bauflächen Gebäu	01.01.1900			5.998,74	0,00	0,00	0,00	0,00	5.998,74
1/0020001/03057	Grundstück Nr. 144/3, KG-Nr. 20189, Bauflächen Gebäude	01.01.1900			58,17	0,00	0,00	0,00	0,00	58,17
1/0020001/03058	Grundstück Nr. 144/3, KG-Nr. 20189, Bauflächen Gebäude	01.01.1900			78,17	0,00	0,00	0,00	0,00	78,17
1/0020001/03059	Grundstück Nr. 144/3, KG-Nr. 20189, Bauflächen Gebäude	01.01.1900			78,17	0,00	0,00	0,00	0,00	78,17
1/0020001/03060	Grundstück Nr. 144/3, KG-Nr. 20189, Bauflächen Gebäude	01.01.1900			96,34	0,00	0,00	0,00	0,00	96,34
1/0020001/03061	Grundstück Nr. 144/3, KG-Nr. 20189, Bauflächen Gebäude	01.01.1900			10.483,25	0,00	0,00	0,00	0,00	10.483,25
1/0020001/03062	Grundstück Nr. 144/3, KG-Nr. 20189, Bauflächen Gebäude	01.01.1900			5,45	0,00	0,00	0,00	0,00	5,45
1/0020001/03063	Grundstück Nr. 144/3, KG-Nr. 20189, Bauflächen Gebäude	01.01.1900			7,27	0,00	0,00	0,00	0,00	7,27
1/0020001/03064	Grundstück Nr. 144/3, KG-Nr. 20189, Bauflächen Gebäude	01.01.1900			7,27	0,00	0,00	0,00	0,00	7,27
1/0020001/03065	Grundstück Nr. 144/3, KG-Nr. 20189, Bauflächen Gebäude	01.01.1900			10,91	0,00	0,00	0,00	0,00	10,91
1/0020001/03066	Grundstück Nr. 144/3, KG-Nr. 20189, Bauflächen Gebäude	01.01.1900			1.097,95	0,00	0,00	0,00	0,00	1.097,95
1/0020001/03072	Grundstück Nr. 144/4, KG-Nr. 20189, Bauflächen Gebäude	01.01.1900			112,70	0,00	0,00	0,00	0,00	112,70
1/0020001/03073	Grundstück Nr. 144/4, KG-Nr. 20189, Bauflächen Gebäude	01.01.1900			149,06	0,00	0,00	0,00	0,00	149,06
1/0020001/03074	Grundstück Nr. 144/4, KG-Nr. 20189, Bauflächen Gebäude	01.01.1900			149,06	0,00	0,00	0,00	0,00	149,06
1/0020001/03075	Grundstück Nr. 144/4, KG-Nr. 20189, Bauflächen Gebäude	01.01.1900			187,23	0,00	0,00	0,00	0,00	187,23
1/0020001/03076	Grundstück Nr. 144/4, KG-Nr. 20189, Bauflächen Gebäude	01.01.1900			20.155,77	0,00	0,00	0,00	0,00	20.155,77

Ansatz MVAG Konto	Bezeichnung	Inbetrieb- nahme	RND	ND	Buchwert 31.12.2022	Zugänge/ + Umbuchungen -	Abgänge/	Wertaufholung+/ Wertminderung-	Abschreibung	Buchwert 31.12.2023
1/0020001/03077	Grundstück Nr. 144/4, KG-Nr. 20189, Bauflächen Gebäude	01.01.1900			25,45	0,00	0,00	0,00	0,00	25,45
1/0020001/03078	Grundstück Nr. 144/4, KG-Nr. 20189, Bauflächen Gebäude	01.01.1900			34,54	0,00	0,00	0,00	0,00	34,54
1/0020001/03079	Grundstück Nr. 144/4, KG-Nr. 20189, Bauflächen Gebäude	01.01.1900			34,54	0,00	0,00	0,00	0,00	34,54
1/0020001/03080	Grundstück Nr. 144/4, KG-Nr. 20189, Bauflächen Gebäude	01.01.1900			43,63	0,00	0,00	0,00	0,00	43,63
1/0020001/03081	Grundstück Nr. 144/4, KG-Nr. 20189, Bauflächen Gebäude	01.01.1900			4.733,55	0,00	0,00	0,00	0,00	4.733,55
1/0020001/03089	Grundstück Nr. 1440/13, KG-Nr. 20189, Bauflächen Gebäu	01.01.1900			1,00	0,00	0,00	0,00	0,00	1,00
1/0020001/03097	Grundstück Nr. 1459/28, KG-Nr. 20189, Bauflächen Gebäu	01.01.1900			3.453,82	0,00	0,00	0,00	0,00	3.453,82
1/0020001/03098	Grundstück Nr. 146, KG-Nr. 20189, Bauflächen Gebäude, (	01.01.1900			149,06	0,00	0,00	0,00	0,00	149,06
1/0020001/03099	Grundstück Nr. 146, KG-Nr. 20189, Bauflächen Gebäude, ´	01.01.1900			199,96	0,00	0,00	0,00	0,00	199,96
1/0020001/03100	Grundstück Nr. 146, KG-Nr. 20189, Bauflächen Gebäude, ´	01.01.1900			199,96	0,00	0,00	0,00	0,00	199,96
1/0020001/03101	Grundstück Nr. 146, KG-Nr. 20189, Bauflächen Gebäude, ´	01.01.1900			249,04	0,00	0,00	0,00	0,00	249,04
1/0020001/03102	Grundstück Nr. 146, KG-Nr. 20189, Bauflächen Gebäude, ´	01.01.1900			26.976,15	0,00	0,00	0,00	0,00	26.976,15
1/0020001/03103	Grundstück Nr. 146, KG-Nr. 20189, Bauflächen Gebäuden€	01.01.1900			12,72	0,00	0,00	0,00	0,00	12,72
1/0020001/03104	Grundstück Nr. 146, KG-Nr. 20189, Bauflächen Gebäuden€	01.01.1900			18,18	0,00	0,00	0,00	0,00	18,18
1/0020001/03105	Grundstück Nr. 146, KG-Nr. 20189, Bauflächen Gebäuden€	01.01.1900			18,18	0,00	0,00	0,00	0,00	18,18
1/0020001/03106	Grundstück Nr. 146, KG-Nr. 20189, Bauflächen Gebäuden€	01.01.1900			21,81	0,00	0,00	0,00	0,00	21,81
1/0020001/03107	Grundstück Nr. 146, KG-Nr. 20189, Bauflächen Gebäuden€	01.01.1900			2.386,77	0,00	0,00	0,00	0,00	2.386,77
1/0020001/03135	Grundstück Nr. 1561/1, KG-Nr. 20189, Bauflächen Gebäud	01.01.1900			5.998,74	0,00	0,00	0,00	0,00	5.998,74
1/0020001/03140	Grundstück Nr. 1579/18, KG-Nr. 20189, Bauflächen Gebäu	01.01.1900			147.605,36	0,00	0,00	0,00	0,00	147.605,36
1/0020001/03163	Grundstück Nr. 1669, KG-Nr. 20189, Bauflächen Gebäude, 01.01.1900				1,00	0,00	0,00	0,00	0,00	1,00
1/0020001/03174	Grundstück Nr. 1671/61, KG-Nr. 20189, Bauflächen Gebäu	01.01.1900			142,00	0,00	0,00	0,00	0,00	142,00
1/0020001/03177	Grundstück Nr. 1671/65, KG-Nr. 20189, Bauflächen Gebäu	01.01.1900			3.999,16	0,00	0,00	0,00	0,00	3.999,16
1/0020001/03182	Grundstück Nr. 1678/1, KG-Nr. 20189, Bauflächen Gebäu	01.01.1900			5.816,96	0,00	0,00	0,00	0,00	5.816,96
1/0020001/03230	Grundstück Nr. 1977/1, KG-Nr. 20189, Bauflächen Gebäu	01.01.1900			37,00	0,00	0,00	0,00	0,00	37,00
1/0020001/03231	Grundstück Nr. 1977/1, KG-Nr. 20189, Bauflächen Gebäu	01.01.1900			102,00	0,00	0,00	0,00	0,00	102,00
1/0020001/03243	Grundstück Nr. 2008/11, KG-Nr. 20189, Bauflächen Gebäu	01.01.1900			158.148,60	0,00	0,00	0,00	0,00	158.148,60
1/0020001/03244	Grundstück Nr. 2008/11, KG-Nr. 20189, Bauflächen Gebäu	01.01.1900			72.893,78	0,00	0,00	0,00	0,00	72.893,78
1/0020001/03247	Grundstück Nr. 2008/2, KG-Nr. 20189, Bauflächen Gebäud	01.01.1900			181.416,44	0,00	0,00	0,00	0,00	181.416,44
1/0020001/03257	Grundstück Nr. 2015/12, KG-Nr. 20189, Bauflächen Gebäu	01.01.1900			31,00	0,00	0,00	0,00	0,00	31,00
1/0020001/03285	Grundstück Nr. 2176/1, KG-Nr. 20189, Bauflächen Gebäud	01.01.1900			6,00	0,00	0,00	0,00	0,00	6,00
1/0020001/03290	Grundstück Nr. 2201/1, KG-Nr. 20189, Bauflächen Gebäud	01.01.1900			9,00	0,00	0,00	0,00	0,00	9,00
1/0020001/03297	Grundstück Nr. 2207, KG-Nr. 20189, Bauflächen Gebäude, 01.01.1900				1.524.225,30	0,00	0,00	0,00	0,00	1.524.225,30
1/0020001/03306	Grundstück Nr. 2218/6, KG-Nr. 20189, Bauflächen Gebäud	01.01.1900			39,00	0,00	0,00	0,00	0,00	39,00
1/0020001/03309	Grundstück Nr. 2218/9, KG-Nr. 20189, Bauflächen Gebäud	01.01.1900			76.529,38	0,00	0,00	0,00	0,00	76.529,38
1/0020001/03314	Grundstück Nr. 2224/53, KG-Nr. 20189, Bauflächen Gebäu	01.01.1900			139.788,82	0,00	0,00	0,00	0,00	139.788,82
1/0020001/03365	Grundstück Nr. 2342/38, KG-Nr. 20189, Bauflächen Gebäu	01.01.1900			3,00	0,00	0,00	0,00	0,00	3,00
1/0020001/03367	Grundstück Nr. 2345, KG-Nr. 20189, Bauflächen Gebäude, 01.01.1900				10,00	0,00	0,00	0,00	0,00	10,00
1/0020001/03402	Grundstück Nr. 2436, KG-Nr. 20189, Bauflächen Gebäude, 01.01.1900				1,00	0,00	0,00	0,00	0,00	1,00
1/0020001/03419	Grundstück Nr. 2507/27, KG-Nr. 20189, Bauflächen Gebäu	01.01.1900			4.726,28	0,00	0,00	0,00	0,00	4.726,28



Ansatz MVAG Konto	Bezeichnung	Inbetrieb- nahme	RND	ND	Buchwert 31.12.2022	Zugänge/ + Umbuchungen -	Abgänge/	Wertaufholung+/ Wertminderung-	Abschreibung	Buchwert 31.12.2023
1/0020001/03491	Grundstück Nr. 2714, KG-Nr. 20189, Bauflächen Gebäude, 01.01.1900				51.807,30	0,00	0,00	0,00	0,00	51.807,30
1/0020001/03497	Grundstück Nr. 2718/1, KG-Nr. 20189, Bauflächen Gebäud 01.01.1900				2.181,36	0,00	0,00	0,00	0,00	2.181,36
1/0020001/03506	Grundstück Nr. 2733/2, KG-Nr. 20189, Bauflächen Gebäud 01.01.1900				3.090,26	0,00	0,00	0,00	0,00	3.090,26
1/0020001/03509	Grundstück Nr. 2734, KG-Nr. 20189, Bauflächen Gebäude, 01.01.1900				475.354,70	0,00	0,00	0,00	0,00	475.354,70
1/0020001/03511	Grundstück Nr. 2739, KG-Nr. 20189, Bauflächen Gebäude, 01.01.1900				2,00	0,00	0,00	0,00	0,00	2,00
1/0020001/03522	Grundstück Nr. 2746, KG-Nr. 20189, Bauflächen Gebäude, 01.01.1900				150.150,28	0,00	0,00	0,00	0,00	150.150,28
1/0020001/03523	Grundstück Nr. 2746, KG-Nr. 20189, Bauflächen Gebäuder 01.01.1900				126.700,66	0,00	0,00	0,00	0,00	126.700,66
1/0020001/03538	Grundstück Nr. 2752/1, KG-Nr. 20189, Bauflächen Gebäud 01.01.1900				20.722,92	0,00	0,00	0,00	0,00	20.722,92
1/0020001/03545	Grundstück Nr. 2756/2, KG-Nr. 20189, Bauflächen Gebäud 01.01.1900				55.988,24	0,00	0,00	0,00	0,00	55.988,24
1/0020001/03548	Grundstück Nr. 2756/3, KG-Nr. 20189, Bauflächen Gebäud 01.01.1900				146.878,24	0,00	0,00	0,00	0,00	146.878,24
1/0020001/03553	Grundstück Nr. 2761, KG-Nr. 20189, Bauflächen Gebäude, 01.01.1900				7.816,54	0,00	0,00	0,00	0,00	7.816,54
1/0020001/03567	Grundstück Nr. 2765/13, KG-Nr. 20189, Bauflächen Gebäu 01.01.1900				105.432,40	0,00	0,00	0,00	0,00	105.432,40
1/0020001/03569	Grundstück Nr. 2765/14, KG-Nr. 20189, Bauflächen Gebäu 01.01.1900				5.635,18	0,00	0,00	0,00	0,00	5.635,18
1/0020001/03573	Grundstück Nr. 2765/3, KG-Nr. 20189, Bauflächen Gebäud 01.01.1900				1.636,02	0,00	0,00	0,00	0,00	1.636,02
1/0020001/03576	Grundstück Nr. 2765/4, KG-Nr. 20189, Bauflächen Gebäud 01.01.1900				1.090,68	0,00	0,00	0,00	0,00	1.090,68
1/0020001/03637	Grundstück Nr. 2858, KG-Nr. 20189, Bauflächen Gebäude, 01.01.1900				2.363,14	0,00	0,00	0,00	0,00	2.363,14
1/0020001/03646	Grundstück Nr. 2863, KG-Nr. 20189, Bauflächen Gebäude, 01.01.1900				41.627,62	0,00	0,00	0,00	0,00	41.627,62
1/0020001/03660	Grundstück Nr. 2876/4, KG-Nr. 20189, Bauflächen Gebäud 01.01.1900				11.452,14	0,00	0,00	0,00	0,00	11.452,14
1/0020001/03681	Grundstück Nr. 2916, KG-Nr. 20189, Bauflächen Gebäude, 01.01.1900				7.089,42	0,00	0,00	0,00	0,00	7.089,42
1/0020001/03714	Grundstück Nr. 2936, KG-Nr. 20189, Bauflächen Gebäude, 01.01.1900				10.543,24	0,00	0,00	0,00	0,00	10.543,24
1/0020001/03788	Grundstück Nr. 3219, KG-Nr. 20189, Bauflächen Gebäude, 01.01.1900				29.448,36	0,00	0,00	0,00	0,00	29.448,36
1/0020001/03813	Grundstück Nr. 3313, KG-Nr. 20189, Bauflächen Gebäude, 01.01.1900				186.869,84	0,00	0,00	0,00	0,00	186.869,84
1/0020001/03816	Grundstück Nr. 3314, KG-Nr. 20189, Bauflächen Gebäude, 01.01.1900				47.626,36	0,00	0,00	0,00	0,00	47.626,36
1/0020001/03845	Grundstück Nr. 345/1, KG-Nr. 20189, Bauflächen Gebäude 01.01.1900				8,00	0,00	0,00	0,00	0,00	8,00
1/0020001/03868	Grundstück Nr. 3644, KG-Nr. 20189, Bauflächen Gebäude, 01.01.1900				87.981,52	0,00	0,00	0,00	0,00	87.981,52
1/0020001/03874	Grundstück Nr. 3669/2, KG-Nr. 20189, Bauflächen Gebäud 01.01.1900				181,78	0,00	0,00	0,00	0,00	181,78
1/0020001/03878	Grundstück Nr. 3678/3, KG-Nr. 20189, Bauflächen Gebäud 01.01.1900				2,00	0,00	0,00	0,00	0,00	2,00
1/0020001/03900	Grundstück Nr. 3742/2, KG-Nr. 20189, Bauflächen Gebäud 01.01.1900				181,78	0,00	0,00	0,00	0,00	181,78
1/0020001/03903	Grundstück Nr. 3746/1, KG-Nr. 20189, Bauflächen Gebäud 01.01.1900				7,00	0,00	0,00	0,00	0,00	7,00
1/0020001/03906	Grundstück Nr. 3750, KG-Nr. 20189, Bauflächen Gebäude, 01.01.1900				26,00	0,00	0,00	0,00	0,00	26,00
1/0020001/03909	Grundstück Nr. 3753/2, KG-Nr. 20189, Bauflächen Gebäud 01.01.1900				181,78	0,00	0,00	0,00	0,00	181,78
1/0020001/03925	Grundstück Nr. 3821/4, KG-Nr. 20189, Bauflächen Gebäud 01.01.1900				6.180,52	0,00	0,00	0,00	0,00	6.180,52
1/0020001/03985	Grundstück Nr. 3945, KG-Nr. 20189, Bauflächen Gebäude, 01.01.1900				3.090,26	0,00	0,00	0,00	0,00	3.090,26
1/0020001/03987	Grundstück Nr. 3946, KG-Nr. 20189, Bauflächen Gebäude, 01.01.1900				5.089,84	0,00	0,00	0,00	0,00	5.089,84
1/0020001/03997	Grundstück Nr. 3947/2, KG-Nr. 20189, Bauflächen Gebäud 01.01.1900				2.726,70	0,00	0,00	0,00	0,00	2.726,70
1/0020001/04004	Grundstück Nr. 3948, KG-Nr. 20189, Bauflächen Gebäude, 01.01.1900				9.452,56	0,00	0,00	0,00	0,00	9.452,56
1/0020001/04010	Grundstück Nr. 3951/1, KG-Nr. 20189, Bauflächen Gebäud 01.01.1900				11.270,36	0,00	0,00	0,00	0,00	11.270,36
1/0020001/04016	Grundstück Nr. 3955/2, KG-Nr. 20189, Bauflächen Gebäud 01.01.1900				66.713,26	0,00	0,00	0,00	0,00	66.713,26
1/0020001/04031	Grundstück Nr. 396/1, KG-Nr. 20189, Bauflächen Gebäude 01.01.1900				49,00	0,00	0,00	0,00	0,00	49,00

Ansatz MVAG Konto	Bezeichnung	Inbetrieb- nahme	RND	ND	Buchwert 31.12.2022	Zugänge/ + Umbuchungen	Abgänge/ -	Wertaufholung+/ Wertminderung-	Abschreibung	Buchwert 31.12.2023
1/0020001/04082	Grundstück Nr. 498, KG-Nr. 20189, Bauflächen Gebäude, 1	01.01.1900			15,00	0,00	0,00	0,00	0,00	15,00
1/0020001/04085	Grundstück Nr. 5, KG-Nr. 20189, Bauflächen Gebäude, 42	01.01.1900			77.983,62	0,00	0,00	0,00	0,00	77.983,62
1/0020001/04086	Grundstück Nr. 50, KG-Nr. 20189, Bauflächen Gebäude, 2'	01.01.1900			3.817,38	0,00	0,00	0,00	0,00	3.817,38
1/0020001/04094	Grundstück Nr. 554/1, KG-Nr. 20189, Bauflächen Gebäude	01.01.1900			26,00	0,00	0,00	0,00	0,00	26,00
1/0020001/04103	Grundstück Nr. 58, KG-Nr. 20189, Bauflächen Gebäude, 1	01.01.1900			15,00	0,00	0,00	0,00	0,00	15,00
1/0020001/04108	Grundstück Nr. 6/2, KG-Nr. 20189, Bauflächen Gebäude, 1	01.01.1900			2.363,14	0,00	0,00	0,00	0,00	2.363,14
1/0020001/04133	Grundstück Nr. 769, KG-Nr. 20189, Bauflächen Gebäude, €	01.01.1900			11.088,58	0,00	0,00	0,00	0,00	11.088,58
1/0020001/04134	Grundstück Nr. 769, KG-Nr. 20189, Bauflächen Gebäuden	01.01.1900			2.363,14	0,00	0,00	0,00	0,00	2.363,14
1/0020001/04154	Grundstück Nr. 935, KG-Nr. 20189, Bauflächen Gebäude, €	01.01.1900			111.794,70	0,00	0,00	0,00	0,00	111.794,70
1/0020001/04332	Grundstück Nr. 60/1, KG-Nr. 20144, Bauflächen Gebäude,	01.01.1900			12.736,65	0,00	0,00	0,00	0,00	12.736,65
1/0020001/04338	Grundstück Nr. 63/4, KG-Nr. 20144, Gewässer, Gewässerr	01.01.1900			12.736,65	0,00	0,00	0,00	0,00	12.736,65
1/0020001/04875	Grundstück Nr. 130, KG-Nr. 20157, Bauflächen Gebäuden	01.01.1900			42.226,08	0,00	0,00	0,00	0,00	42.226,08
1/0020001/06112	Grundstück Nr. 163/1, KG-Nr. 20147, Bauflächen Gebäude	12.04.2019			165.482,23	0,00	0,00	0,00	0,00	165.482,23
1/0020001/06702	Grundstück Nr. 131, KG-Nr. 20157, Bauflächen Gebäuden	01.01.1900			556,00	0,00	0,00	0,00	0,00	556,00
1/0020002/02364	Grundstück Nr. 248, KG-Nr. 20147, Sonstige Friedhöfe, 1	1.01.01.1900			30.427,80	0,00	0,00	0,00	0,00	30.427,80
1/0020002/02453	Grundstück Nr. 125/3, KG-Nr. 20148, Sonstige Friedhöfe, 3	01.01.1900			7.414,18	0,00	0,00	0,00	0,00	7.414,18
1/0020002/02456	Grundstück Nr. 125/4, KG-Nr. 20148, Sonstige Friedhöfe, 3	01.01.1900			70.848,91	0,00	0,00	0,00	0,00	70.848,91
1/0020002/02664	Grundstück Nr. 645, KG-Nr. 20157, Sonstige Friedhöfe, 2	01.01.1900			32.614,92	0,00	0,00	0,00	0,00	32.614,92
1/0020002/02841	Grundstück Nr. 183/2, KG-Nr. 20182, Sonstige Betriebsfläc	01.01.1900			36.322,21	0,00	0,00	0,00	0,00	36.322,21
1/0020002/03008	Grundstück Nr. 1169, KG-Nr. 20189, Sonstige Friedhöfe, 1	01.01.1900			431.763,86	0,00	0,00	0,00	0,00	431.763,86
1/0020002/03031	Grundstück Nr. 1212/24, KG-Nr. 20189, Sonstige Betriebsfl	01.01.1900			18.541,56	0,00	0,00	0,00	0,00	18.541,56
1/0020002/03050	Grundstück Nr. 1364, KG-Nr. 20189, Sonstige Friedhöfe, 1	01.01.1900			472.991,56	0,00	0,00	0,00	0,00	472.991,56
1/0020002/03315	Grundstück Nr. 2224/53, KG-Nr. 20189, Sonstige Betriebsfl	01.01.1900			771.292,54	0,00	0,00	0,00	0,00	771.292,54
1/0020002/03316	Grundstück Nr. 2224/54, KG-Nr. 20189, Sonstige Betriebsfl	01.01.1900			234.677,98	0,00	0,00	0,00	0,00	234.677,98
1/0020002/03369	Grundstück Nr. 2346, KG-Nr. 20189, Sonstige Friedhöfe, 5	01.01.1900			20.032,16	0,00	0,00	0,00	0,00	20.032,16
1/0020002/03601	Grundstück Nr. 2845/1, KG-Nr. 20189, Sonstige Betriebsflä	01.01.1900			1.073.956,24	0,00	0,00	0,00	0,00	1.073.956,24
1/0020002/03605	Grundstück Nr. 2848, KG-Nr. 20189, Sonstige Betriebsfläc	01.01.1900			22.177,16	0,00	0,00	0,00	0,00	22.177,16
1/0020002/03609	Grundstück Nr. 2849, KG-Nr. 20189, Sonstige Betriebsfläc	01.01.1900			4.304.550,40	0,00	0,00	0,00	0,00	4.304.550,40
1/0020002/03614	Grundstück Nr. 2850, KG-Nr. 20189, Sonstige Betriebsfläc	01.01.1900			1.590.211,44	0,00	0,00	0,00	0,00	1.590.211,44
1/0020002/03623	Grundstück Nr. 2853, KG-Nr. 20189, Sonstige Betriebsfläc	01.01.1900			355.925,24	0,00	0,00	0,00	0,00	355.925,24
1/0020002/03677	Grundstück Nr. 2904, KG-Nr. 20189, Sonstige Betriebsfläc	01.01.1900			83.255,24	0,00	0,00	0,00	0,00	83.255,24
1/0020002/03926	Grundstück Nr. 3821/4, KG-Nr. 20189, Sonstige Betriebsflä	01.01.1900			95.252,72	0,00	0,00	0,00	0,00	95.252,72
1/0020002/03936	Grundstück Nr. 3834/3, KG-Nr. 20189, Sonstige Betriebsflä	01.01.1900			45.263,22	0,00	0,00	0,00	0,00	45.263,22
1/0020002/03953	Grundstück Nr. 3869/2, KG-Nr. 20189, Sonstige Betriebsflä	01.01.1900			2.160.455,30	0,00	0,00	0,00	0,00	2.160.455,30
1/0020002/04089	Grundstück Nr. 506, KG-Nr. 20189, Sonstige Betriebsfläc	01.01.1900			95.979,84	0,00	0,00	0,00	0,00	95.979,84
1/0020003/03602	Grundstück Nr. 2845/1, KG-Nr. 20189, Sonstige Abbaufläc	01.01.1900			58.060,53	0,00	0,00	0,00	0,00	58.060,53
1/0020003/03610	Grundstück Nr. 2849, KG-Nr. 20189, Sonstige Abbaufläc	01.01.1900			102.342,14	0,00	0,00	0,00	0,00	102.342,14
1/0020003/03615	Grundstück Nr. 2850, KG-Nr. 20189, Sonstige Abbaufläc	01.01.1900			98.488,40	0,00	0,00	0,00	0,00	98.488,40
1/0020003/03619	Grundstück Nr. 2852, KG-Nr. 20189, Sonstige Abbaufläc	01.01.1900			741.298,84	0,00	0,00	0,00	0,00	741.298,84

Ansatz MVAG Konto	Bezeichnung	Inbetrieb- nahme	RND	ND	Buchwert 31.12.2022	Zugänge/ + Umbuchungen -	Abgänge/	Wertaufholung+/ Wertminderung-	Abschreibung	Buchwert 31.12.2023
1/0020003/03624	Grundstück Nr. 2853, KG-Nr. 20189, Sonstige Abbaufläche	01.01.1900			2.491.294,90	0,00	0,00	0,00	0,00	2.491.294,90
1/0020003/03626	Grundstück Nr. 2854, KG-Nr. 20189, Sonstige Abbaufläche	01.01.1900			400.315,92	0,00	0,00	0,00	0,00	400.315,92
1/0020003/03629	Grundstück Nr. 2855, KG-Nr. 20189, Sonstige Abbaufläche	01.01.1900			18.068,93	0,00	0,00	0,00	0,00	18.068,93
1/0020003/03634	Grundstück Nr. 2856, KG-Nr. 20189, Sonstige Abbaufläche	01.01.1900			1.075.374,12	0,00	0,00	0,00	0,00	1.075.374,12
1/0020004/02210	Grundstück Nr. 154/4, KG-Nr. 20123, Sonstige Straßenverk	01.01.1900			19,20	0,00	0,00	0,00	0,00	19,20
1/0020004/02223	Grundstück Nr. 176, KG-Nr. 20123, Sonstige Straßenverke	01.01.1900			139,60	0,00	0,00	0,00	0,00	139,60
1/0020004/02224	Grundstück Nr. 177, KG-Nr. 20123, Sonstige Straßenverke	01.01.1900			232,80	0,00	0,00	0,00	0,00	232,80
1/0020004/02225	Grundstück Nr. 178, KG-Nr. 20123, Sonstige Straßenverke	01.01.1900			997,60	0,00	0,00	0,00	0,00	997,60
1/0020004/02226	Grundstück Nr. 179, KG-Nr. 20123, Sonstige Straßenverke	01.01.1900			188,00	0,00	0,00	0,00	0,00	188,00
1/0020004/02227	Grundstück Nr. 180, KG-Nr. 20123, Sonstige Straßenverke	01.01.1900			424,60	0,00	0,00	0,00	0,00	424,60
1/0020004/02228	Grundstück Nr. 181, KG-Nr. 20123, Sonstige Straßenverke	01.01.1900			294,60	0,00	0,00	0,00	0,00	294,60
1/0020004/02229	Grundstück Nr. 181, KG-Nr. 20123, Sonstige Verkehrsrand	01.01.1900			38,00	0,00	0,00	0,00	0,00	38,00
1/0020004/02230	Grundstück Nr. 182, KG-Nr. 20123, Sonstige Straßenverke	01.01.1900			385,60	0,00	0,00	0,00	0,00	385,60
1/0020004/02231	Grundstück Nr. 184, KG-Nr. 20123, Sonstige Straßenverke	01.01.1900			46,60	0,00	0,00	0,00	0,00	46,60
1/0020004/02232	Grundstück Nr. 184, KG-Nr. 20123, Sonstige Verkehrsrand	01.01.1900			51,00	0,00	0,00	0,00	0,00	51,00
1/0020004/02233	Grundstück Nr. 185, KG-Nr. 20123, Sonstige Straßenverke	01.01.1900			469,60	0,00	0,00	0,00	0,00	469,60
1/0020004/02234	Grundstück Nr. 187, KG-Nr. 20123, Sonstige Verkehrsrand	01.01.1900			520,20	0,00	0,00	0,00	0,00	520,20
1/0020004/02236	Grundstück Nr. 194, KG-Nr. 20123, Sonstige Straßenverke	01.01.1900			157,80	0,00	0,00	0,00	0,00	157,80
1/0020004/02237	Grundstück Nr. 194, KG-Nr. 20123, Sonstige Verkehrsrand	01.01.1900			24,20	0,00	0,00	0,00	0,00	24,20
1/0020004/02239	Grundstück Nr. 195, KG-Nr. 20123, Sonstige Verkehrsrand	01.01.1900			541,60	0,00	0,00	0,00	0,00	541,60
1/0020004/02240	Grundstück Nr. 33/2, KG-Nr. 20123, Sonstige Straßenverke	01.01.1900			1,20	0,00	0,00	0,00	0,00	1,20
1/0020004/02241	Grundstück Nr. 33/3, KG-Nr. 20123, Sonstige Straßenverke	01.01.1900			1,00	0,00	0,00	0,00	0,00	1,00
1/0020004/02242	Grundstück Nr. 35/1, KG-Nr. 20123, Sonstige Verkehrsrand	01.01.1900			9,60	0,00	0,00	0,00	0,00	9,60
1/0020004/02256	Grundstück Nr. 1181/3, KG-Nr. 20147, Sonstige Straßenve	01.01.1900			3.890,00	0,00	0,00	0,00	0,00	3.890,00
1/0020004/02270	Grundstück Nr. 1389/2, KG-Nr. 20147, Sonstige Straßenve	01.01.1900			1.935,20	0,00	0,00	0,00	0,00	1.935,20
1/0020004/02278	Grundstück Nr. 1416/2, KG-Nr. 20147, Sonstige Straßenve	01.01.1900			46,80	0,00	0,00	0,00	0,00	46,80
1/0020004/02279	Grundstück Nr. 1417, KG-Nr. 20147, Sonstige Straßenverk	01.01.1900			119,80	0,00	0,00	0,00	0,00	119,80
1/0020004/02280	Grundstück Nr. 1418, KG-Nr. 20147, Sonstige Straßenverk	01.01.1900			17,20	0,00	0,00	0,00	0,00	17,20
1/0020004/02281	Grundstück Nr. 1419, KG-Nr. 20147, Sonstige Straßenverk	01.01.1900			110,00	0,00	0,00	0,00	0,00	110,00
1/0020004/02282	Grundstück Nr. 1421, KG-Nr. 20147, Sonstige Straßenverk	01.01.1900			41,80	0,00	0,00	0,00	0,00	41,80
1/0020004/02283	Grundstück Nr. 1423, KG-Nr. 20147, Sonstige Straßenverk	01.01.1900			31,20	0,00	0,00	0,00	0,00	31,20
1/0020004/02284	Grundstück Nr. 1425, KG-Nr. 20147, Sonstige Straßenverk	01.01.1900			278,80	0,00	0,00	0,00	0,00	278,80
1/0020004/02285	Grundstück Nr. 1426/1, KG-Nr. 20147, Sonstige Straßenve	01.01.1900			932,40	0,00	0,00	0,00	0,00	932,40
1/0020004/02286	Grundstück Nr. 1426/2, KG-Nr. 20147, Sonstige Straßenve	01.01.1900			677,00	0,00	0,00	0,00	0,00	677,00
1/0020004/02287	Grundstück Nr. 1427, KG-Nr. 20147, Sonstige Straßenverk	01.01.1900			1.474,60	0,00	0,00	0,00	0,00	1.474,60
1/0020004/02289	Grundstück Nr. 1428/3, KG-Nr. 20147, Sonstige Straßenve	01.01.1900			19,80	0,00	0,00	0,00	0,00	19,80
1/0020004/02290	Grundstück Nr. 1428/5, KG-Nr. 20147, Sonstige Straßenve	01.01.1900			225,60	0,00	0,00	0,00	0,00	225,60
1/0020004/02291	Grundstück Nr. 1428/6, KG-Nr. 20147, Sonstige Straßenve	01.01.1900			55,60	0,00	0,00	0,00	0,00	55,60
1/0020004/02292	Grundstück Nr. 1430/2, KG-Nr. 20147, Sonstige Straßenve	01.01.1900			41,80	0,00	0,00	0,00	0,00	41,80

Ansatz MVAG Konto	Bezeichnung	Inbetrieb- nahme	RND	ND	Buchwert 31.12.2022	Zugänge/ + Umbuchungen -	Abgänge/	Wertaufholung+/ Wertminderung-	Abschreibung	Buchwert 31.12.2023
1/0020004/02293	Grundstück Nr. 1431, KG-Nr. 20147, Sonstige Straßenverk	01.01.1900			128,60	0,00	0,00	0,00	0,00	128,60
1/0020004/02294	Grundstück Nr. 1432/2, KG-Nr. 20147, Sonstige Straßenve	01.01.1900			28,60	0,00	0,00	0,00	0,00	28,60
1/0020004/02295	Grundstück Nr. 1436/2, KG-Nr. 20147, Sonstige Straßenve	01.01.1900			1.084,80	0,00	0,00	0,00	0,00	1.084,80
1/0020004/02296	Grundstück Nr. 1443/3, KG-Nr. 20147, Sonstige Straßenve	01.01.1900			764,60	0,00	0,00	0,00	0,00	764,60
1/0020004/02297	Grundstück Nr. 1443/3, KG-Nr. 20147, Sonstige Verkehrsra	01.01.1900			117,20	0,00	0,00	0,00	0,00	117,20
1/0020004/02299	Grundstück Nr. 1449/3, KG-Nr. 20147, Wald Forststraßen,	01.01.1900			1.802,97	0,00	0,00	0,00	0,00	1.802,97
1/0020004/02304	Grundstück Nr. 1450/3, KG-Nr. 20147, Sonstige Straßenve	01.01.1900			16,20	0,00	0,00	0,00	0,00	16,20
1/0020004/02305	Grundstück Nr. 1450/4, KG-Nr. 20147, Sonstige Straßenve	01.01.1900			25,00	0,00	0,00	0,00	0,00	25,00
1/0020004/02306	Grundstück Nr. 1455/2, KG-Nr. 20147, Sonstige Straßenve	01.01.1900			429,00	0,00	0,00	0,00	0,00	429,00
1/0020004/02307	Grundstück Nr. 147/3, KG-Nr. 20147, Sonstige Straßenverk	01.01.1900			3,60	0,00	0,00	0,00	0,00	3,60
1/0020004/02309	Grundstück Nr. 1499, KG-Nr. 20147, Sonstige Straßenverk	01.01.1900			62,20	0,00	0,00	0,00	0,00	62,20
1/0020004/02312	Grundstück Nr. 1501, KG-Nr. 20147, Sonstige Straßenverk	01.01.1900			44,20	0,00	0,00	0,00	0,00	44,20
1/0020004/02313	Grundstück Nr. 1505/2, KG-Nr. 20147, Sonstige Straßenve	01.01.1900			130,00	0,00	0,00	0,00	0,00	130,00
1/0020004/02316	Grundstück Nr. 1507/2, KG-Nr. 20147, Sonstige Straßenve	01.01.1900			35,80	0,00	0,00	0,00	0,00	35,80
1/0020004/02317	Grundstück Nr. 1509, KG-Nr. 20147, Sonstige Straßenverk	01.01.1900			48.575,91	0,00	0,00	0,00	0,00	48.575,91
1/0020004/02321	Grundstück Nr. 1533, KG-Nr. 20147, Sonstige Straßenverk	01.01.1900			592,40	0,00	0,00	0,00	0,00	592,40
1/0020004/02322	Grundstück Nr. 1537, KG-Nr. 20147, Sonstige Straßenverk	01.01.1900			74,80	0,00	0,00	0,00	0,00	74,80
1/0020004/02327	Grundstück Nr. 1582, KG-Nr. 20147, Sonstige Straßenverk	01.01.1900			539,80	0,00	0,00	0,00	0,00	539,80
1/0020004/02328	Grundstück Nr. 1582, KG-Nr. 20147, Sonstige Verkehrsran	01.01.1900			76,20	0,00	0,00	0,00	0,00	76,20
1/0020004/02329	Grundstück Nr. 1609, KG-Nr. 20147, Sonstige Straßenverk	01.01.1900			383,00	0,00	0,00	0,00	0,00	383,00
1/0020004/02331	Grundstück Nr. 1621, KG-Nr. 20147, Sonstige Straßenverk	01.01.1900			503,80	0,00	0,00	0,00	0,00	503,80
1/0020004/02332	Grundstück Nr. 1622, KG-Nr. 20147, Sonstige Straßenverk	01.01.1900			1.567,60	0,00	0,00	0,00	0,00	1.567,60
1/0020004/02333	Grundstück Nr. 1622, KG-Nr. 20147, Sonstige Verkehrsran	01.01.1900			49,80	0,00	0,00	0,00	0,00	49,80
1/0020004/02334	Grundstück Nr. 1624, KG-Nr. 20147, Sonstige Straßenverk	01.01.1900			1.100,80	0,00	0,00	0,00	0,00	1.100,80
1/0020004/02335	Grundstück Nr. 1624, KG-Nr. 20147, Sonstige Verkehrsran	01.01.1900			47,60	0,00	0,00	0,00	0,00	47,60
1/0020004/02337	Grundstück Nr. 1637, KG-Nr. 20147, Sonstige Straßenverk	01.01.1900			67,00	0,00	0,00	0,00	0,00	67,00
1/0020004/02339	Grundstück Nr. 1642, KG-Nr. 20147, Sonstige Straßenverk	01.01.1900			592,60	0,00	0,00	0,00	0,00	592,60
1/0020004/02340	Grundstück Nr. 1643, KG-Nr. 20147, Sonstige Straßenverk	01.01.1900			432,20	0,00	0,00	0,00	0,00	432,20
1/0020004/02341	Grundstück Nr. 1665, KG-Nr. 20147, Sonstige Straßenverk	01.01.1900			681,00	0,00	0,00	0,00	0,00	681,00
1/0020004/02342	Grundstück Nr. 1665, KG-Nr. 20147, Sonstige Verkehrsran	01.01.1900			122,40	0,00	0,00	0,00	0,00	122,40
1/0020004/02343	Grundstück Nr. 1666, KG-Nr. 20147, Sonstige Straßenverk	01.01.1900			409,40	0,00	0,00	0,00	0,00	409,40
1/0020004/02344	Grundstück Nr. 1673, KG-Nr. 20147, Sonstige Straßenverk	01.01.1900			252,20	0,00	0,00	0,00	0,00	252,20
1/0020004/02345	Grundstück Nr. 1691, KG-Nr. 20147, Sonstige Straßenverk	01.01.1900			484,00	0,00	0,00	0,00	0,00	484,00
1/0020004/02347	Grundstück Nr. 1703, KG-Nr. 20147, Sonstige Straßenverk	01.01.1900			112,80	0,00	0,00	0,00	0,00	112,80
1/0020004/02348	Grundstück Nr. 1709, KG-Nr. 20147, Sonstige Straßenverk	01.01.1900			11,00	0,00	0,00	0,00	0,00	11,00
1/0020004/02351	Grundstück Nr. 1718, KG-Nr. 20147, Sonstige Straßenverk	01.01.1900			30.763,88	0,00	0,00	0,00	0,00	30.763,88
1/0020004/02353	Grundstück Nr. 1721, KG-Nr. 20147, Sonstige Straßenverk	01.01.1900			16.054,09	0,00	0,00	0,00	0,00	16.054,09
1/0020004/02356	Grundstück Nr. 210/8, KG-Nr. 20147, Sonstige Straßenverk	01.01.1900			100,60	0,00	0,00	0,00	0,00	100,60
1/0020004/02357	Grundstück Nr. 217/1, KG-Nr. 20147, Sonstige Straßenverk	01.01.1900			353,00	0,00	0,00	0,00	0,00	353,00

Ansatz MVAG Konto	Bezeichnung	Inbetrieb- nahme	RND	ND	Buchwert 31.12.2022	Zugänge/ + Umbuchungen	Abgänge/ -	Wertaufholung+/ Wertminderung-	Abschreibung	Buchwert 31.12.2023
1/0020004/02359	Grundstück Nr. 217/15, KG-Nr. 20147, Sonstige Straßenve	01.01.1900			22,00	0,00	0,00	0,00	0,00	22,00
1/0020004/02360	Grundstück Nr. 227/10, KG-Nr. 20147, Sonstige Straßenve	01.01.1900			298,00	0,00	0,00	0,00	0,00	298,00
1/0020004/02361	Grundstück Nr. 231/4, KG-Nr. 20147, Sonstige Straßenver	01.01.1900			86,40	0,00	0,00	0,00	0,00	86,40
1/0020004/02363	Grundstück Nr. 246/1, KG-Nr. 20147, Sonstige Straßenver	01.01.1900			17.786,18	0,00	0,00	0,00	0,00	17.786,18
1/0020004/02365	Grundstück Nr. 256/1, KG-Nr. 20147, Sonstige Straßenver	01.01.1900			38,40	0,00	0,00	0,00	0,00	38,40
1/0020004/02367	Grundstück Nr. 257/7, KG-Nr. 20147, Sonstige Straßenver	01.01.1900			106,80	0,00	0,00	0,00	0,00	106,80
1/0020004/02368	Grundstück Nr. 259/25, KG-Nr. 20147, Sonstige Straßenve	01.01.1900			557,20	0,00	0,00	0,00	0,00	557,20
1/0020004/02369	Grundstück Nr. 259/26, KG-Nr. 20147, Sonstige Straßenve	01.01.1900			298,20	0,00	0,00	0,00	0,00	298,20
1/0020004/02370	Grundstück Nr. 262/23, KG-Nr. 20147, Sonstige Straßenve	01.01.1900			567,40	0,00	0,00	0,00	0,00	567,40
1/0020004/02371	Grundstück Nr. 262/24, KG-Nr. 20147, Sonstige Straßenve	01.01.1900			186,60	0,00	0,00	0,00	0,00	186,60
1/0020004/02372	Grundstück Nr. 273/11, KG-Nr. 20147, Sonstige Straßenve	01.01.1900			224,60	0,00	0,00	0,00	0,00	224,60
1/0020004/02373	Grundstück Nr. 273/12, KG-Nr. 20147, Sonstige Straßenve	01.01.1900			204,40	0,00	0,00	0,00	0,00	204,40
1/0020004/02374	Grundstück Nr. 273/7, KG-Nr. 20147, Sonstige Straßenver	01.01.1900			130,60	0,00	0,00	0,00	0,00	130,60
1/0020004/02375	Grundstück Nr. 273/8, KG-Nr. 20147, Sonstige Straßenver	01.01.1900			205,20	0,00	0,00	0,00	0,00	205,20
1/0020004/02376	Grundstück Nr. 273/9, KG-Nr. 20147, Sonstige Straßenver	01.01.1900			294,20	0,00	0,00	0,00	0,00	294,20
1/0020004/02377	Grundstück Nr. 283/23, KG-Nr. 20147, Sonstige Straßenve	01.01.1900			55,00	0,00	0,00	0,00	0,00	55,00
1/0020004/02378	Grundstück Nr. 283/24, KG-Nr. 20147, Sonstige Straßenve	01.01.1900			55,20	0,00	0,00	0,00	0,00	55,20
1/0020004/02379	Grundstück Nr. 283/25, KG-Nr. 20147, Sonstige Straßenve	01.01.1900			81,40	0,00	0,00	0,00	0,00	81,40
1/0020004/02380	Grundstück Nr. 283/26, KG-Nr. 20147, Sonstige Straßenve	01.01.1900			52,00	0,00	0,00	0,00	0,00	52,00
1/0020004/02381	Grundstück Nr. 290/1, KG-Nr. 20147, Sonstige Straßenver	01.01.1900			1.078,80	0,00	0,00	0,00	0,00	1.078,80
1/0020004/02384	Grundstück Nr. 294/3, KG-Nr. 20147, Sonstige Straßenver	01.01.1900			100,60	0,00	0,00	0,00	0,00	100,60
1/0020004/02385	Grundstück Nr. 296/4, KG-Nr. 20147, Sonstige Straßenver	01.01.1900			143,20	0,00	0,00	0,00	0,00	143,20
1/0020004/02386	Grundstück Nr. 305, KG-Nr. 20147, Sonstige Straßenverke	01.01.1900			446,20	0,00	0,00	0,00	0,00	446,20
1/0020004/02390	Grundstück Nr. 333/2, KG-Nr. 20147, Sonstige Straßenver	01.01.1900			8,20	0,00	0,00	0,00	0,00	8,20
1/0020004/02391	Grundstück Nr. 339/16, KG-Nr. 20147, Sonstige Straßenve	01.01.1900			693,20	0,00	0,00	0,00	0,00	693,20
1/0020004/02392	Grundstück Nr. 339/24, KG-Nr. 20147, Sonstige Straßenve	01.01.1900			131,20	0,00	0,00	0,00	0,00	131,20
1/0020004/02393	Grundstück Nr. 339/25, KG-Nr. 20147, Sonstige Straßenve	01.01.1900			179,60	0,00	0,00	0,00	0,00	179,60
1/0020004/02394	Grundstück Nr. 339/26, KG-Nr. 20147, Sonstige Straßenve	01.01.1900			114,40	0,00	0,00	0,00	0,00	114,40
1/0020004/02398	Grundstück Nr. 74/2, KG-Nr. 20147, Sonstige Straßenverke	01.01.1900			10,60	0,00	0,00	0,00	0,00	10,60
1/0020004/02400	Grundstück Nr. 809/3, KG-Nr. 20147, Sonstige Straßenver	01.01.1900			270,40	0,00	0,00	0,00	0,00	270,40
1/0020004/02401	Grundstück Nr. 92/2, KG-Nr. 20147, Gärten Gärten, 2.920,0	01.01.1900			2.336,00	0,00	0,00	0,00	0,00	2.336,00
1/0020004/02411	Grundstück Nr. 100/12, KG-Nr. 20148, Sonstige Straßenve	01.01.1900			286,20	0,00	0,00	0,00	0,00	286,20
1/0020004/02412	Grundstück Nr. 101/14, KG-Nr. 20148, Sonstige Straßenve	01.01.1900			115,20	0,00	0,00	0,00	0,00	115,20
1/0020004/02414	Grundstück Nr. 1012, KG-Nr. 20148, Sonstige Straßenver	01.01.1900			91,40	0,00	0,00	0,00	0,00	91,40
1/0020004/02415	Grundstück Nr. 1015/3, KG-Nr. 20148, Sonstige Straßenve	01.01.1900			36,80	0,00	0,00	0,00	0,00	36,80
1/0020004/02416	Grundstück Nr. 1017/2, KG-Nr. 20148, Sonstige Straßenve	01.01.1900			18,80	0,00	0,00	0,00	0,00	18,80
1/0020004/02417	Grundstück Nr. 102/16, KG-Nr. 20148, Sonstige Straßenve	01.01.1900			58,40	0,00	0,00	0,00	0,00	58,40
1/0020004/02418	Grundstück Nr. 1021, KG-Nr. 20148, Sonstige Straßenver	01.01.1900			571,20	0,00	0,00	0,00	0,00	571,20
1/0020004/02419	Grundstück Nr. 1045, KG-Nr. 20148, Sonstige Straßenver	01.01.1900			532,60	0,00	0,00	0,00	0,00	532,60

Ansatz MVAG Konto	Bezeichnung	Inbetrieb- nahme	RND	ND	Buchwert 31.12.2022	Zugänge/ + Umbuchungen -	Abgänge/	Wertaufholung+/ Wertminderung-	Abschreibung	Buchwert 31.12.2023
1/0020004/02420	Grundstück Nr. 1046, KG-Nr. 20148, Sonstige Straßenverk	01.01.1900			868,20	0,00	0,00	0,00	0,00	868,20
1/0020004/02421	Grundstück Nr. 1048, KG-Nr. 20148, Sonstige Straßenverk	01.01.1900			974,80	0,00	0,00	0,00	0,00	974,80
1/0020004/02422	Grundstück Nr. 1049, KG-Nr. 20148, Sonstige Straßenverk	01.01.1900			445,60	0,00	0,00	0,00	0,00	445,60
1/0020004/02423	Grundstück Nr. 105/10, KG-Nr. 20148, Sonstige Straßenve	01.01.1900			47,20	0,00	0,00	0,00	0,00	47,20
1/0020004/02424	Grundstück Nr. 105/5, KG-Nr. 20148, Sonstige Straßenverk	01.01.1900			27,80	0,00	0,00	0,00	0,00	27,80
1/0020004/02425	Grundstück Nr. 1053, KG-Nr. 20148, Sonstige Straßenverk	01.01.1900			148,60	0,00	0,00	0,00	0,00	148,60
1/0020004/02426	Grundstück Nr. 1069, KG-Nr. 20148, Sonstige Straßenverk	01.01.1900			752,00	0,00	0,00	0,00	0,00	752,00
1/0020004/02427	Grundstück Nr. 109/14, KG-Nr. 20148, Sonstige Straßenve	01.01.1900			4,80	0,00	0,00	0,00	0,00	4,80
1/0020004/02430	Grundstück Nr. 1092, KG-Nr. 20148, Sonstige Straßenverk	01.01.1900			3.810,64	0,00	0,00	0,00	0,00	3.810,64
1/0020004/02431	Grundstück Nr. 1094, KG-Nr. 20148, Sonstige Straßenverk	01.01.1900			149,80	0,00	0,00	0,00	0,00	149,80
1/0020004/02432	Grundstück Nr. 1097, KG-Nr. 20148, Sonstige Straßenverk	01.01.1900			748,80	0,00	0,00	0,00	0,00	748,80
1/0020004/02433	Grundstück Nr. 1104, KG-Nr. 20148, Sonstige Straßenverk	01.01.1900			1.515,00	0,00	0,00	0,00	0,00	1.515,00
1/0020004/02434	Grundstück Nr. 111/12, KG-Nr. 20148, Sonstige Straßenve	01.01.1900			621,40	0,00	0,00	0,00	0,00	621,40
1/0020004/02435	Grundstück Nr. 1117, KG-Nr. 20148, Sonstige Straßenverk	01.01.1900			443,40	0,00	0,00	0,00	0,00	443,40
1/0020004/02436	Grundstück Nr. 1118, KG-Nr. 20148, Sonstige Straßenverk	01.01.1900			330,40	0,00	0,00	0,00	0,00	330,40
1/0020004/02438	Grundstück Nr. 1125, KG-Nr. 20148, Sonstige Straßenverk	01.01.1900			149,40	0,00	0,00	0,00	0,00	149,40
1/0020004/02439	Grundstück Nr. 1133, KG-Nr. 20148, Sonstige Straßenverk	01.01.1900			247,80	0,00	0,00	0,00	0,00	247,80
1/0020004/02440	Grundstück Nr. 1144, KG-Nr. 20148, Sonstige Straßenverk	01.01.1900			167,80	0,00	0,00	0,00	0,00	167,80
1/0020004/02441	Grundstück Nr. 115/8, KG-Nr. 20148, Sonstige Straßenverk	01.01.1900			154,00	0,00	0,00	0,00	0,00	154,00
1/0020004/02443	Grundstück Nr. 1153, KG-Nr. 20148, Sonstige Straßenverk	01.01.1900			385,40	0,00	0,00	0,00	0,00	385,40
1/0020004/02444	Grundstück Nr. 1154, KG-Nr. 20148, Sonstige Straßenverk	01.01.1900			337,40	0,00	0,00	0,00	0,00	337,40
1/0020004/02448	Grundstück Nr. 1171, KG-Nr. 20148, Sonstige Straßenverk	01.01.1900			874,00	0,00	0,00	0,00	0,00	874,00
1/0020004/02451	Grundstück Nr. 1172, KG-Nr. 20148, Sonstige Straßenverk	01.01.1900			33,20	0,00	0,00	0,00	0,00	33,20
1/0020004/02452	Grundstück Nr. 121/11, KG-Nr. 20148, Sonstige Straßenve	01.01.1900			183,00	0,00	0,00	0,00	0,00	183,00
1/0020004/02455	Grundstück Nr. 125/4, KG-Nr. 20148, Sonstige Straßenverk	01.01.1900			6.855,01	0,00	0,00	0,00	0,00	6.855,01
1/0020004/02457	Grundstück Nr. 129/7, KG-Nr. 20148, Sonstige Straßenverk	01.01.1900			329,40	0,00	0,00	0,00	0,00	329,40
1/0020004/02458	Grundstück Nr. 133/5, KG-Nr. 20148, Sonstige Straßenverk	01.01.1900			199,20	0,00	0,00	0,00	0,00	199,20
1/0020004/02459	Grundstück Nr. 137/11, KG-Nr. 20148, Sonstige Straßenve	01.01.1900			51,00	0,00	0,00	0,00	0,00	51,00
1/0020004/02460	Grundstück Nr. 137/4, KG-Nr. 20148, Sonstige Straßenverk	01.01.1900			24,80	0,00	0,00	0,00	0,00	24,80
1/0020004/02461	Grundstück Nr. 137/5, KG-Nr. 20148, Sonstige Straßenverk	01.01.1900			397,80	0,00	0,00	0,00	0,00	397,80
1/0020004/02462	Grundstück Nr. 138/10, KG-Nr. 20148, Sonstige Straßenve	01.01.1900			271,00	0,00	0,00	0,00	0,00	271,00
1/0020004/02463	Grundstück Nr. 138/11, KG-Nr. 20148, Sonstige Straßenve	01.01.1900			82,40	0,00	0,00	0,00	0,00	82,40
1/0020004/02464	Grundstück Nr. 140/8, KG-Nr. 20148, Sonstige Straßenverk	01.01.1900			117,60	0,00	0,00	0,00	0,00	117,60
1/0020004/02465	Grundstück Nr. 142/3, KG-Nr. 20148, Sonstige Straßenverk	01.01.1900			5,20	0,00	0,00	0,00	0,00	5,20
1/0020004/02466	Grundstück Nr. 152/4, KG-Nr. 20148, Sonstige Straßenverk	01.01.1900			61,60	0,00	0,00	0,00	0,00	61,60
1/0020004/02468	Grundstück Nr. 157/1, KG-Nr. 20148, Sonstige Straßenverk	01.01.1900			251,00	0,00	0,00	0,00	0,00	251,00
1/0020004/02469	Grundstück Nr. 157/8, KG-Nr. 20148, Sonstige Straßenverk	01.01.1900			41,20	0,00	0,00	0,00	0,00	41,20
1/0020004/02470	Grundstück Nr. 44/2, KG-Nr. 20148, Sonstige Straßenverk	01.01.1900			7,80	0,00	0,00	0,00	0,00	7,80
1/0020004/02477	Grundstück Nr. 748/3, KG-Nr. 20148, Sonstige Straßenverk	01.01.1900			28,00	0,00	0,00	0,00	0,00	28,00

Ansatz MVAG Konto	Bezeichnung	Inbetrieb- nahme	RND	ND	Buchwert 31.12.2022	Zugänge/ + Umbuchungen -	Abgänge/	Wertaufholung+/ Wertminderung-	Abschreibung	Buchwert 31.12.2023
1/0020004/02478	Grundstück Nr. 749/3, KG-Nr. 20148, Sonstige Straßenverh	01.01.1900			438,60	0,00	0,00	0,00	0,00	438,60
1/0020004/02491	Grundstück Nr. 817/12, KG-Nr. 20148, Sonstige Straßenve	01.01.1900			629,20	0,00	0,00	0,00	0,00	629,20
1/0020004/02492	Grundstück Nr. 817/12, KG-Nr. 20148, Sonstige Verkehrsra	01.01.1900			314,20	0,00	0,00	0,00	0,00	314,20
1/0020004/02502	Grundstück Nr. 883, KG-Nr. 20148, Sonstige Straßenverke	01.01.1900			318,80	0,00	0,00	0,00	0,00	318,80
1/0020004/02503	Grundstück Nr. 884, KG-Nr. 20148, Sonstige Straßenverke	01.01.1900			11,40	0,00	0,00	0,00	0,00	11,40
1/0020004/02504	Grundstück Nr. 885, KG-Nr. 20148, Sonstige Straßenverke	01.01.1900			91,40	0,00	0,00	0,00	0,00	91,40
1/0020004/02505	Grundstück Nr. 886, KG-Nr. 20148, Sonstige Straßenverke	01.01.1900			59,80	0,00	0,00	0,00	0,00	59,80
1/0020004/02506	Grundstück Nr. 887, KG-Nr. 20148, Sonstige Straßenverke	01.01.1900			267,40	0,00	0,00	0,00	0,00	267,40
1/0020004/02508	Grundstück Nr. 888, KG-Nr. 20148, Sonstige Straßenverke	01.01.1900			1.657,00	0,00	0,00	0,00	0,00	1.657,00
1/0020004/02510	Grundstück Nr. 892/1, KG-Nr. 20148, Sonstige Straßenverh	01.01.1900			1.058,80	0,00	0,00	0,00	0,00	1.058,80
1/0020004/02511	Grundstück Nr. 892/2, KG-Nr. 20148, Sonstige Straßenverh	01.01.1900			633,80	0,00	0,00	0,00	0,00	633,80
1/0020004/02512	Grundstück Nr. 893, KG-Nr. 20148, Sonstige Straßenverke	01.01.1900			508,40	0,00	0,00	0,00	0,00	508,40
1/0020004/02513	Grundstück Nr. 894/1, KG-Nr. 20148, Sonstige Straßenverh	01.01.1900			112,40	0,00	0,00	0,00	0,00	112,40
1/0020004/02515	Grundstück Nr. 909/3, KG-Nr. 20148, Sonstige Straßenverh	01.01.1900			176,00	0,00	0,00	0,00	0,00	176,00
1/0020004/02517	Grundstück Nr. 909/4, KG-Nr. 20148, Sonstige Straßenverh	01.01.1900			335,60	0,00	0,00	0,00	0,00	335,60
1/0020004/02526	Grundstück Nr. 915, KG-Nr. 20148, Sonstige Straßenverke	01.01.1900			288,60	0,00	0,00	0,00	0,00	288,60
1/0020004/02527	Grundstück Nr. 916/2, KG-Nr. 20148, Sonstige Straßenverh	01.01.1900			37,80	0,00	0,00	0,00	0,00	37,80
1/0020004/02528	Grundstück Nr. 916/3, KG-Nr. 20148, Sonstige Straßenverh	01.01.1900			38,00	0,00	0,00	0,00	0,00	38,00
1/0020004/02529	Grundstück Nr. 916/4, KG-Nr. 20148, Sonstige Straßenverh	01.01.1900			36,80	0,00	0,00	0,00	0,00	36,80
1/0020004/02530	Grundstück Nr. 916/5, KG-Nr. 20148, Sonstige Straßenverh	01.01.1900			156,00	0,00	0,00	0,00	0,00	156,00
1/0020004/02531	Grundstück Nr. 916/6, KG-Nr. 20148, Sonstige Straßenverh	01.01.1900			44,40	0,00	0,00	0,00	0,00	44,40
1/0020004/02532	Grundstück Nr. 923, KG-Nr. 20148, Sonstige Straßenverke	01.01.1900			10.997,01	0,00	0,00	0,00	0,00	10.997,01
1/0020004/02534	Grundstück Nr. 942, KG-Nr. 20148, Sonstige Straßenverke	01.01.1900			309,20	0,00	0,00	0,00	0,00	309,20
1/0020004/02535	Grundstück Nr. 95/2, KG-Nr. 20148, Sonstige Straßenverke	01.01.1900			1,40	0,00	0,00	0,00	0,00	1,40
1/0020004/02536	Grundstück Nr. 1, KG-Nr. 20152, Sonstige Straßenverkehrs	01.01.1900			715,40	0,00	0,00	0,00	0,00	715,40
1/0020004/02537	Grundstück Nr. 102, KG-Nr. 20152, Sonstige Straßenverke	01.01.1900			115,40	0,00	0,00	0,00	0,00	115,40
1/0020004/02539	Grundstück Nr. 115/1, KG-Nr. 20152, Sonstige Straßenverh	01.01.1900			556,40	0,00	0,00	0,00	0,00	556,40
1/0020004/02540	Grundstück Nr. 115/2, KG-Nr. 20152, Sonstige Straßenverh	01.01.1900			50,20	0,00	0,00	0,00	0,00	50,20
1/0020004/02541	Grundstück Nr. 133, KG-Nr. 20152, Sonstige Straßenverke	01.01.1900			80,20	0,00	0,00	0,00	0,00	80,20
1/0020004/02547	Grundstück Nr. 170, KG-Nr. 20152, Sonstige Straßenverke	01.01.1900			343,80	0,00	0,00	0,00	0,00	343,80
1/0020004/02550	Grundstück Nr. 175, KG-Nr. 20152, Sonstige Straßenverke	01.01.1900			317,80	0,00	0,00	0,00	0,00	317,80
1/0020004/02551	Grundstück Nr. 184/1, KG-Nr. 20152, Sonstige Straßenverh	01.01.1900			256,60	0,00	0,00	0,00	0,00	256,60
1/0020004/02552	Grundstück Nr. 184/2, KG-Nr. 20152, Sonstige Straßenverh	01.01.1900			643,60	0,00	0,00	0,00	0,00	643,60
1/0020004/02553	Grundstück Nr. 191/2, KG-Nr. 20152, Sonstige Straßenverh	01.01.1900			1.004,60	0,00	0,00	0,00	0,00	1.004,60
1/0020004/02558	Grundstück Nr. 212, KG-Nr. 20152, Sonstige Straßenverke	01.01.1900			10.650,66	0,00	0,00	0,00	0,00	10.650,66
1/0020004/02562	Grundstück Nr. 216, KG-Nr. 20152, Sonstige Straßenverke	01.01.1900			554,00	0,00	0,00	0,00	0,00	554,00
1/0020004/02563	Grundstück Nr. 221/1, KG-Nr. 20152, Sonstige Straßenverh	01.01.1900			79,00	0,00	0,00	0,00	0,00	79,00
1/0020004/02564	Grundstück Nr. 221/5, KG-Nr. 20152, Sonstige Straßenverh	01.01.1900			490,20	0,00	0,00	0,00	0,00	490,20
1/0020004/02565	Grundstück Nr. 221/6, KG-Nr. 20152, Sonstige Straßenverh	01.01.1900			20,20	0,00	0,00	0,00	0,00	20,20

Ansatz MVAG Konto	Bezeichnung	Inbetrieb- nahme	RND	ND	Buchwert 31.12.2022	Zugänge/ + Umbuchungen -	Abgänge/	Wertaufholung+/ Wertminderung-	Abschreibung	Buchwert 31.12.2023
1/0020004/02566	Grundstück Nr. 222/7, KG-Nr. 20152, Sonstige Straßenverl	01.01.1900			58,20	0,00	0,00	0,00	0,00	58,20
1/0020004/02567	Grundstück Nr. 223/3, KG-Nr. 20152, Sonstige Straßenverl	01.01.1900			35,40	0,00	0,00	0,00	0,00	35,40
1/0020004/02568	Grundstück Nr. 236, KG-Nr. 20152, Sonstige Straßenverke	01.01.1900			191,00	0,00	0,00	0,00	0,00	191,00
1/0020004/02569	Grundstück Nr. 244, KG-Nr. 20152, Sonstige Straßenverke	01.01.1900			553,80	0,00	0,00	0,00	0,00	553,80
1/0020004/02570	Grundstück Nr. 244, KG-Nr. 20152, Sonstige Verkehrsrand	01.01.1900			11,20	0,00	0,00	0,00	0,00	11,20
1/0020004/02572	Grundstück Nr. 253, KG-Nr. 20152, Sonstige Straßenverke	01.01.1900			75,20	0,00	0,00	0,00	0,00	75,20
1/0020004/02573	Grundstück Nr. 272, KG-Nr. 20152, Sonstige Straßenverke	01.01.1900			462,40	0,00	0,00	0,00	0,00	462,40
1/0020004/02574	Grundstück Nr. 288, KG-Nr. 20152, Sonstige Straßenverke	01.01.1900			330,40	0,00	0,00	0,00	0,00	330,40
1/0020004/02576	Grundstück Nr. 326, KG-Nr. 20152, Wald Forststraßen, 54C	01.01.1900			270,00	0,00	0,00	0,00	0,00	270,00
1/0020004/02577	Grundstück Nr. 333, KG-Nr. 20152, Wald Forststraßen, 5.7	01.01.1900			30.364,60	0,00	0,00	0,00	0,00	30.364,60
1/0020004/02578	Grundstück Nr. 337, KG-Nr. 20152, Sonstige Straßenverke	01.01.1900			24.571,76	0,00	0,00	0,00	0,00	24.571,76
1/0020004/02579	Grundstück Nr. 340/1, KG-Nr. 20152, Wald Forststraßen, 2	01.01.1900			13.718,02	0,00	0,00	0,00	0,00	13.718,02
1/0020004/02580	Grundstück Nr. 340/2, KG-Nr. 20152, Sonstige Straßenverl	01.01.1900			14.934,07	0,00	0,00	0,00	0,00	14.934,07
1/0020004/02583	Grundstück Nr. 1, KG-Nr. 20157, Sonstige Verkehrsrandflä	01.01.1900			299,00	0,00	0,00	0,00	0,00	299,00
1/0020004/02584	Grundstück Nr. 102, KG-Nr. 20157, Sonstige Straßenverke	01.01.1900			266,80	0,00	0,00	0,00	0,00	266,80
1/0020004/02586	Grundstück Nr. 128/2, KG-Nr. 20157, Sonstige Straßenverl	01.01.1900			17,60	0,00	0,00	0,00	0,00	17,60
1/0020004/02595	Grundstück Nr. 135, KG-Nr. 20157, Sonstige Straßenverke	01.01.1900			93,20	0,00	0,00	0,00	0,00	93,20
1/0020004/02597	Grundstück Nr. 172, KG-Nr. 20157, Sonstige Straßenverke	01.01.1900			11.171,00	0,00	11.171,00	0,00	0,00	0,00
1/0020004/02598	Grundstück Nr. 196, KG-Nr. 20157, Sonstige Straßenverke	01.01.1900			302,00	0,00	0,00	0,00	0,00	302,00
1/0020004/02600	Grundstück Nr. 230, KG-Nr. 20157, Sonstige Straßenverke	01.01.1900			64,80	0,00	0,00	0,00	0,00	64,80
1/0020004/02601	Grundstück Nr. 231, KG-Nr. 20157, Sonstige Straßenverke	01.01.1900			71,40	0,00	0,00	0,00	0,00	71,40
1/0020004/02602	Grundstück Nr. 250/1, KG-Nr. 20157, Sonstige Straßenverl	01.01.1900			513,20	0,00	0,00	0,00	0,00	513,20
1/0020004/02603	Grundstück Nr. 250/2, KG-Nr. 20157, Sonstige Straßenverl	01.01.1900			347,80	124,20	0,00	0,00	0,00	472,00
1/0020004/02605	Grundstück Nr. 266/2, KG-Nr. 20157, Sonstige Straßenverl	01.01.1900			86,20	0,00	0,00	0,00	0,00	86,20
1/0020004/02608	Grundstück Nr. 294, KG-Nr. 20157, Sonstige Straßenverke	01.01.1900			800,60	0,00	0,00	0,00	0,00	800,60
1/0020004/02609	Grundstück Nr. 476, KG-Nr. 20157, Sonstige Straßenverke	01.01.1900			377,80	0,00	0,00	0,00	0,00	377,80
1/0020004/02611	Grundstück Nr. 481, KG-Nr. 20157, Sonstige Straßenverke	01.01.1900			304,20	0,00	0,00	0,00	0,00	304,20
1/0020004/02612	Grundstück Nr. 489/4, KG-Nr. 20157, Sonstige Straßenverl	01.01.1900			5,60	0,00	0,00	0,00	0,00	5,60
1/0020004/02614	Grundstück Nr. 493, KG-Nr. 20157, Sonstige Straßenverke	01.01.1900			88,40	0,00	0,00	0,00	0,00	88,40
1/0020004/02615	Grundstück Nr. 494, KG-Nr. 20157, Sonstige Straßenverke	01.01.1900			704,80	0,00	0,00	0,00	0,00	704,80
1/0020004/02617	Grundstück Nr. 496/10, KG-Nr. 20157, Sonstige Straßenve	01.01.1900			632,00	0,00	0,00	0,00	0,00	632,00
1/0020004/02618	Grundstück Nr. 497/11, KG-Nr. 20157, Sonstige Straßenve	01.01.1900			93,20	0,00	0,00	0,00	0,00	93,20
1/0020004/02619	Grundstück Nr. 498/4, KG-Nr. 20157, Sonstige Straßenverl	01.01.1900			587,80	0,00	0,00	0,00	0,00	587,80
1/0020004/02620	Grundstück Nr. 499/12, KG-Nr. 20157, Sonstige Straßenve	01.01.1900			653,80	0,00	0,00	0,00	0,00	653,80
1/0020004/02622	Grundstück Nr. 5, KG-Nr. 20157, Sonstige Straßenverkehrs	01.01.1900			95,00	0,00	0,00	0,00	0,00	95,00
1/0020004/02627	Grundstück Nr. 503, KG-Nr. 20157, Sonstige Straßenverke	01.01.1900			835,00	0,00	0,00	0,00	0,00	835,00
1/0020004/02628	Grundstück Nr. 503, KG-Nr. 20157, Sonstige Verkehrsrand	01.01.1900			202,60	0,00	0,00	0,00	0,00	202,60
1/0020004/02629	Grundstück Nr. 505/2, KG-Nr. 20157, Sonstige Straßenverl	01.01.1900			5,20	0,00	0,00	0,00	0,00	5,20
1/0020004/02630	Grundstück Nr. 519, KG-Nr. 20157, Sonstige Straßenverke	01.01.1900			469,60	0,00	0,00	0,00	0,00	469,60



Ansatz MVAG Konto	Bezeichnung	Inbetrieb- nahme	RND	ND	Buchwert 31.12.2022	Zugänge/ + Umbuchungen -	Abgänge/	Wertaufholung+/ Wertminderung-	Abschreibung	Buchwert 31.12.2023
1/0020004/02631	Grundstück Nr. 520, KG-Nr. 20157, Sonstige Straßenverke	01.01.1900			563,40	0,00	0,00	0,00	0,00	563,40
1/0020004/02632	Grundstück Nr. 522, KG-Nr. 20157, Sonstige Straßenverke	01.01.1900			539,60	0,00	0,00	0,00	0,00	539,60
1/0020004/02633	Grundstück Nr. 532, KG-Nr. 20157, Sonstige Straßenverke	01.01.1900			369,80	0,00	0,00	0,00	0,00	369,80
1/0020004/02641	Grundstück Nr. 537, KG-Nr. 20157, Sonstige Straßenverke	01.01.1900			285,80	0,00	0,00	0,00	0,00	285,80
1/0020004/02645	Grundstück Nr. 539/2, KG-Nr. 20157, Sonstige Straßenverk	01.01.1900			232,00	0,00	0,00	0,00	0,00	232,00
1/0020004/02650	Grundstück Nr. 544, KG-Nr. 20157, Sonstige Straßenverke	01.01.1900			316,80	0,00	0,00	0,00	0,00	316,80
1/0020004/02651	Grundstück Nr. 553, KG-Nr. 20157, Sonstige Straßenverke	01.01.1900			367,40	0,00	0,00	0,00	0,00	367,40
1/0020004/02652	Grundstück Nr. 571, KG-Nr. 20157, Sonstige Straßenverke	01.01.1900			395,00	0,00	0,00	0,00	0,00	395,00
1/0020004/02656	Grundstück Nr. 578, KG-Nr. 20157, Sonstige Straßenverke	01.01.1900			891,00	0,00	0,00	0,00	0,00	891,00
1/0020004/02658	Grundstück Nr. 584, KG-Nr. 20157, Sonstige Straßenverke	01.01.1900			9.091,21	0,00	0,00	0,00	0,00	9.091,21
1/0020004/02659	Grundstück Nr. 593, KG-Nr. 20157, Sonstige Straßenverke	01.01.1900			431,40	0,00	0,00	0,00	0,00	431,40
1/0020004/02660	Grundstück Nr. 594, KG-Nr. 20157, Sonstige Straßenverke	01.01.1900			904,00	0,00	0,00	0,00	0,00	904,00
1/0020004/02661	Grundstück Nr. 622, KG-Nr. 20157, Sonstige Straßenverke	01.01.1900			16,40	0,00	0,00	0,00	0,00	16,40
1/0020004/02662	Grundstück Nr. 626, KG-Nr. 20157, Sonstige Straßenverke	01.01.1900			384,20	0,00	0,00	0,00	0,00	384,20
1/0020004/02663	Grundstück Nr. 644, KG-Nr. 20157, Sonstige Straßenverke	01.01.1900			31,40	0,00	0,00	0,00	0,00	31,40
1/0020004/02666	Grundstück Nr. 647, KG-Nr. 20157, Sonstige Straßenverke	01.01.1900			667,60	0,00	0,00	0,00	0,00	667,60
1/0020004/02667	Grundstück Nr. 648/3, KG-Nr. 20157, Sonstige Straßenverk	01.01.1900			48,80	0,00	0,00	0,00	0,00	48,80
1/0020004/02668	Grundstück Nr. 650, KG-Nr. 20157, Sonstige Straßenverke	01.01.1900			524,60	0,00	0,00	0,00	0,00	524,60
1/0020004/02669	Grundstück Nr. 662, KG-Nr. 20157, Sonstige Straßenverke	01.01.1900			606,20	0,00	0,00	0,00	0,00	606,20
1/0020004/02670	Grundstück Nr. 664, KG-Nr. 20157, Sonstige Straßenverke	01.01.1900			1,80	0,00	0,00	0,00	0,00	1,80
1/0020004/02671	Grundstück Nr. 664, KG-Nr. 20157, Sonstige Verkehrsrand	01.01.1900			67,00	0,00	0,00	0,00	0,00	67,00
1/0020004/02672	Grundstück Nr. 670, KG-Nr. 20157, Sonstige Straßenverke	01.01.1900			415,20	0,00	0,00	0,00	0,00	415,20
1/0020004/02673	Grundstück Nr. 671, KG-Nr. 20157, Sonstige Verkehrsrand	01.01.1900			44.463,43	0,00	0,00	0,00	0,00	44.463,43
1/0020004/02674	Grundstück Nr. 68, KG-Nr. 20157, Sonstige Straßenverkeh	01.01.1900			341,00	0,00	0,00	0,00	0,00	341,00
1/0020004/02675	Grundstück Nr. 680, KG-Nr. 20157, Sonstige Straßenverke	01.01.1900			519,00	0,00	0,00	0,00	0,00	519,00
1/0020004/02678	Grundstück Nr. 82, KG-Nr. 20157, Sonstige Straßenverkeh	01.01.1900			15,80	0,00	0,00	0,00	0,00	15,80
1/0020004/02679	Grundstück Nr. 9/1, KG-Nr. 20157, Sonstige Straßenverkef	01.01.1900			339,00	0,00	0,00	0,00	0,00	339,00
1/0020004/02684	Grundstück Nr. 10/3, KG-Nr. 20159, Sonstige Straßenverke	01.01.1900			126,00	0,00	0,00	0,00	0,00	126,00
1/0020004/02685	Grundstück Nr. 11, KG-Nr. 20159, Sonstige Straßenverkeh	01.01.1900			1.852,00	0,00	0,00	0,00	0,00	1.852,00
1/0020004/02687	Grundstück Nr. 138/1, KG-Nr. 20159, Sonstige Straßenverk	01.01.1900			4.471,00	0,00	0,00	0,00	0,00	4.471,00
1/0020004/02688	Grundstück Nr. 138/1, KG-Nr. 20159, Sonstige Verkehrsra	01.01.1900			4.198,00	0,00	0,00	0,00	0,00	4.198,00
1/0020004/02690	Grundstück Nr. 138/3, KG-Nr. 20159, Sonstige Straßenverk	01.01.1900			76,00	0,00	0,00	0,00	0,00	76,00
1/0020004/02694	Grundstück Nr. 159/3, KG-Nr. 20159, Sonstige Straßenverk	01.01.1900			18,00	0,00	0,00	0,00	0,00	18,00
1/0020004/02695	Grundstück Nr. 161, KG-Nr. 20159, Sonstige Straßenverke	01.01.1900			963,00	0,00	0,00	0,00	0,00	963,00
1/0020004/02696	Grundstück Nr. 162/2, KG-Nr. 20159, Sonstige Straßenverk	01.01.1900			152,00	0,00	0,00	0,00	0,00	152,00
1/0020004/02697	Grundstück Nr. 162/2, KG-Nr. 20159, Sonstige Verkehrsra	01.01.1900			64,00	0,00	0,00	0,00	0,00	64,00
1/0020004/02699	Grundstück Nr. 169, KG-Nr. 20159, Sonstige Straßenverke	01.01.1900			2.687,00	0,00	0,00	0,00	0,00	2.687,00
1/0020004/02700	Grundstück Nr. 170, KG-Nr. 20159, Sonstige Straßenverke	01.01.1900			1.329,00	0,00	0,00	0,00	0,00	1.329,00
1/0020004/02701	Grundstück Nr. 18/9, KG-Nr. 20159, Sonstige Straßenverke	01.01.1900			3.207,00	0,00	0,00	0,00	0,00	3.207,00

Ansatz MVAG Konto	Bezeichnung	Inbetrieb- nahme	RND	ND	Buchwert 31.12.2022	Zugänge/ + Umbuchungen -	Abgänge/	Wertaufholung+/ Wertminderung-	Abschreibung	Buchwert 31.12.2023
1/0020004/02702	Grundstück Nr. 182, KG-Nr. 20159, Sonstige Straßenverke	01.01.1900			5.181,00	0,00	0,00	0,00	0,00	5.181,00
1/0020004/02704	Grundstück Nr. 194/2, KG-Nr. 20159, Sonstige Straßenverke	01.01.1900			2.208,00	0,00	0,00	0,00	0,00	2.208,00
1/0020004/02706	Grundstück Nr. 203, KG-Nr. 20159, Sonstige Straßenverke	01.01.1900			2.639,00	0,00	0,00	0,00	0,00	2.639,00
1/0020004/02707	Grundstück Nr. 204/2, KG-Nr. 20159, Sonstige Straßenverke	01.01.1900			69,00	0,00	0,00	0,00	0,00	69,00
1/0020004/02708	Grundstück Nr. 205, KG-Nr. 20159, Sonstige Straßenverke	01.01.1900			32,00	0,00	0,00	0,00	0,00	32,00
1/0020004/02710	Grundstück Nr. 206/4, KG-Nr. 20159, Sonstige Straßenverke	01.01.1900			875,00	0,00	0,00	0,00	0,00	875,00
1/0020004/02715	Grundstück Nr. 21/4, KG-Nr. 20159, Sonstige Straßenverke	01.01.1900			28,00	0,00	0,00	0,00	0,00	28,00
1/0020004/02716	Grundstück Nr. 211/2, KG-Nr. 20159, Sonstige Straßenverke	01.01.1900			4.322,00	0,00	0,00	0,00	0,00	4.322,00
1/0020004/02719	Grundstück Nr. 214/2, KG-Nr. 20159, Sonstige Straßenverke	01.01.1900			3.982,00	0,00	0,00	0,00	0,00	3.982,00
1/0020004/02720	Grundstück Nr. 217/2, KG-Nr. 20159, Sonstige Straßenverke	01.01.1900			688,00	0,00	0,00	0,00	0,00	688,00
1/0020004/02721	Grundstück Nr. 218, KG-Nr. 20159, Sonstige Straßenverke	01.01.1900			3.226,00	0,00	0,00	0,00	0,00	3.226,00
1/0020004/02723	Grundstück Nr. 224/4, KG-Nr. 20159, Sonstige Verkehrsran	01.01.1900			188,00	0,00	0,00	0,00	0,00	188,00
1/0020004/02728	Grundstück Nr. 236, KG-Nr. 20159, Sonstige Straßenverke	01.01.1900			2.223,00	0,00	0,00	0,00	0,00	2.223,00
1/0020004/02732	Grundstück Nr. 244, KG-Nr. 20159, Sonstige Straßenverke	01.01.1900			3.705,00	0,00	0,00	0,00	0,00	3.705,00
1/0020004/02733	Grundstück Nr. 245, KG-Nr. 20159, Sonstige Straßenverke	01.01.1900			2.583,00	0,00	0,00	0,00	0,00	2.583,00
1/0020004/02735	Grundstück Nr. 258, KG-Nr. 20159, Sonstige Straßenverke	01.01.1900			2.291,00	0,00	0,00	0,00	0,00	2.291,00
1/0020004/02737	Grundstück Nr. 260, KG-Nr. 20159, Sonstige Straßenverke	01.01.1900			2.293,00	0,00	0,00	0,00	0,00	2.293,00
1/0020004/02739	Grundstück Nr. 272, KG-Nr. 20159, Sonstige Straßenverke	01.01.1900			1.067,00	0,00	0,00	0,00	0,00	1.067,00
1/0020004/02740	Grundstück Nr. 277, KG-Nr. 20159, Sonstige Straßenverke	01.01.1900			4.104,00	0,00	0,00	0,00	0,00	4.104,00
1/0020004/02743	Grundstück Nr. 292, KG-Nr. 20159, Sonstige Straßenverke	01.01.1900			2.247,00	0,00	0,00	0,00	0,00	2.247,00
1/0020004/02745	Grundstück Nr. 294, KG-Nr. 20159, Sonstige Straßenverke	01.01.1900			1.780,00	0,00	0,00	0,00	0,00	1.780,00
1/0020004/02746	Grundstück Nr. 295/5, KG-Nr. 20159, Sonstige Straßenverke	01.01.1900			305,00	0,00	0,00	0,00	0,00	305,00
1/0020004/02747	Grundstück Nr. 296/4, KG-Nr. 20159, Sonstige Straßenverke	01.01.1900			43,00	0,00	0,00	0,00	0,00	43,00
1/0020004/02748	Grundstück Nr. 296/7, KG-Nr. 20159, Sonstige Straßenverke	01.01.1900			41,00	0,00	0,00	0,00	0,00	41,00
1/0020004/02749	Grundstück Nr. 298/6, KG-Nr. 20159, Sonstige Straßenverke	01.01.1900			129,00	0,00	0,00	0,00	0,00	129,00
1/0020004/02750	Grundstück Nr. 30/10, KG-Nr. 20159, Sonstige Straßenverke	01.01.1900			1.108,00	0,00	0,00	0,00	0,00	1.108,00
1/0020004/02751	Grundstück Nr. 30/33, KG-Nr. 20159, Sonstige Straßenverke	01.01.1900			1.061,00	0,00	0,00	0,00	0,00	1.061,00
1/0020004/02752	Grundstück Nr. 30/48, KG-Nr. 20159, Sonstige Straßenverke	01.01.1900			1.375,00	0,00	0,00	0,00	0,00	1.375,00
1/0020004/02755	Grundstück Nr. 308, KG-Nr. 20159, Sonstige Straßenverke	01.01.1900			316,46	0,00	0,00	0,00	0,00	316,46
1/0020004/02757	Grundstück Nr. 309/1, KG-Nr. 20159, Sonstige Straßenverke	01.01.1900			7.493,23	0,00	0,00	0,00	0,00	7.493,23
1/0020004/02759	Grundstück Nr. 31/1, KG-Nr. 20159, Sonstige Straßenverke	01.01.1900			1.966,00	0,00	0,00	0,00	0,00	1.966,00
1/0020004/02760	Grundstück Nr. 31/2, KG-Nr. 20159, Sonstige Straßenverke	01.01.1900			1.099,00	0,00	0,00	0,00	0,00	1.099,00
1/0020004/02762	Grundstück Nr. 312, KG-Nr. 20159, Sonstige Straßenverke	01.01.1900			1.242,00	0,00	0,00	0,00	0,00	1.242,00
1/0020004/02764	Grundstück Nr. 315, KG-Nr. 20159, Sonstige Straßenverke	01.01.1900			1.500,00	0,00	0,00	0,00	0,00	1.500,00
1/0020004/02765	Grundstück Nr. 316, KG-Nr. 20159, Sonstige Straßenverke	01.01.1900			6.856,00	0,00	0,00	0,00	0,00	6.856,00
1/0020004/02770	Grundstück Nr. 344, KG-Nr. 20159, Sonstige Straßenverke	01.01.1900			3.237,00	0,00	0,00	0,00	0,00	3.237,00
1/0020004/02772	Grundstück Nr. 346, KG-Nr. 20159, Sonstige Straßenverke	01.01.1900			3.954,00	0,00	0,00	0,00	0,00	3.954,00
1/0020004/02776	Grundstück Nr. 366, KG-Nr. 20159, Sonstige Straßenverke	01.01.1900			3.567,00	0,00	0,00	0,00	0,00	3.567,00
1/0020004/02778	Grundstück Nr. 368, KG-Nr. 20159, Sonstige Verkehrsran	01.01.1900			455,00	0,00	0,00	0,00	0,00	455,00

Ansatz MVAG Konto	Bezeichnung	Inbetrieb- nahme	RND	ND	Buchwert 31.12.2022	Zugänge/ + Umbuchungen -	Abgänge/	Wertaufholung+/ Wertminderung-	Abschreibung	Buchwert 31.12.2023
1/0020004/02779	Grundstück Nr. 368, KG-Nr. 20159, Sonstige Straßenverke	01.01.1900			4.030,00	0,00	0,00	0,00	0,00	4.030,00
1/0020004/02780	Grundstück Nr. 369, KG-Nr. 20159, Sonstige Straßenverke	01.01.1900			1.953,00	0,00	0,00	0,00	0,00	1.953,00
1/0020004/02783	Grundstück Nr. 381, KG-Nr. 20159, Sonstige Straßenverke	01.01.1900			2.943,00	0,00	0,00	0,00	0,00	2.943,00
1/0020004/02786	Grundstück Nr. 385, KG-Nr. 20159, Sonstige Straßenverke	01.01.1900			1.272,00	0,00	0,00	0,00	0,00	1.272,00
1/0020004/02787	Grundstück Nr. 386, KG-Nr. 20159, Sonstige Straßenverke	01.01.1900			1.700,00	0,00	0,00	0,00	0,00	1.700,00
1/0020004/02789	Grundstück Nr. 400, KG-Nr. 20159, Sonstige Straßenverke	01.01.1900			1.585,00	0,00	0,00	0,00	0,00	1.585,00
1/0020004/02791	Grundstück Nr. 402, KG-Nr. 20159, Sonstige Straßenverke	01.01.1900			2.742,00	0,00	0,00	0,00	0,00	2.742,00
1/0020004/02793	Grundstück Nr. 407, KG-Nr. 20159, Sonstige Straßenverke	01.01.1900			1.492,00	0,00	0,00	0,00	0,00	1.492,00
1/0020004/02795	Grundstück Nr. 409, KG-Nr. 20159, Sonstige Straßenverke	01.01.1900			1.070,00	0,00	0,00	0,00	0,00	1.070,00
1/0020004/02797	Grundstück Nr. 413, KG-Nr. 20159, Sonstige Straßenverke	01.01.1900			1.282,00	0,00	0,00	0,00	0,00	1.282,00
1/0020004/02798	Grundstück Nr. 414, KG-Nr. 20159, Sonstige Straßenverke	01.01.1900			3.591,00	0,00	0,00	0,00	0,00	3.591,00
1/0020004/02799	Grundstück Nr. 419, KG-Nr. 20159, Sonstige Verkehrsrand	01.01.1900			4.640,00	0,00	0,00	0,00	0,00	4.640,00
1/0020004/02800	Grundstück Nr. 420, KG-Nr. 20159, Sonstige Straßenverke	01.01.1900			3.186,00	0,00	0,00	0,00	0,00	3.186,00
1/0020004/02801	Grundstück Nr. 432/2, KG-Nr. 20159, Sonstige Straßenverk	01.01.1900			36,00	0,00	0,00	0,00	0,00	36,00
1/0020004/02803	Grundstück Nr. 94, KG-Nr. 20159, Sonstige Straßenverkeh	01.01.1900			3.085,00	0,00	0,00	0,00	0,00	3.085,00
1/0020004/02804	Grundstück Nr. 95, KG-Nr. 20159, Sonstige Straßenverkeh	01.01.1900			4.294,76	0,00	0,00	0,00	0,00	4.294,76
1/0020004/02806	Grundstück Nr. 97, KG-Nr. 20159, Sonstige Straßenverkeh	01.01.1900			1.248,00	0,00	0,00	0,00	0,00	1.248,00
1/0020004/02807	Grundstück Nr. 1031/2, KG-Nr. 20182, Sonstige Straßenve	01.01.1900			97,60	0,00	0,00	0,00	0,00	97,60
1/0020004/02808	Grundstück Nr. 1031/3, KG-Nr. 20182, Sonstige Straßenve	01.01.1900			80,40	0,00	0,00	0,00	0,00	80,40
1/0020004/02809	Grundstück Nr. 1035, KG-Nr. 20182, Sonstige Straßenverk	01.01.1900			173,80	0,00	0,00	0,00	0,00	173,80
1/0020004/02810	Grundstück Nr. 1037, KG-Nr. 20182, Sonstige Straßenverk	01.01.1900			156,80	0,00	0,00	0,00	0,00	156,80
1/0020004/02811	Grundstück Nr. 1038, KG-Nr. 20182, Sonstige Straßenverk	01.01.1900			113,00	0,00	0,00	0,00	0,00	113,00
1/0020004/02813	Grundstück Nr. 1040, KG-Nr. 20182, Sonstige Straßenverk	01.01.1900			197,60	0,00	0,00	0,00	0,00	197,60
1/0020004/02814	Grundstück Nr. 1041, KG-Nr. 20182, Sonstige Straßenverk	01.01.1900			235,60	0,00	0,00	0,00	0,00	235,60
1/0020004/02815	Grundstück Nr. 1042, KG-Nr. 20182, Sonstige Straßenverk	01.01.1900			1.503,60	0,00	0,00	0,00	0,00	1.503,60
1/0020004/02816	Grundstück Nr. 1043, KG-Nr. 20182, Sonstige Straßenverk	01.01.1900			1.461,00	0,00	0,00	0,00	0,00	1.461,00
1/0020004/02817	Grundstück Nr. 1044/1, KG-Nr. 20182, Sonstige Straßenve	01.01.1900			1.313,20	0,00	0,00	0,00	0,00	1.313,20
1/0020004/02818	Grundstück Nr. 1045, KG-Nr. 20182, Sonstige Straßenverk	01.01.1900			992,00	0,00	0,00	0,00	0,00	992,00
1/0020004/02819	Grundstück Nr. 1046/1, KG-Nr. 20182, Sonstige Straßenve	01.01.1900			350,80	0,00	0,00	0,00	0,00	350,80
1/0020004/02820	Grundstück Nr. 1047, KG-Nr. 20182, Sonstige Straßenverk	01.01.1900			331,80	0,00	0,00	0,00	0,00	331,80
1/0020004/02821	Grundstück Nr. 1048, KG-Nr. 20182, Sonstige Straßenverk	01.01.1900			67,00	0,00	0,00	0,00	0,00	67,00
1/0020004/02822	Grundstück Nr. 1049, KG-Nr. 20182, Sonstige Straßenverk	01.01.1900			134,60	0,00	0,00	0,00	0,00	134,60
1/0020004/02825	Grundstück Nr. 1053, KG-Nr. 20182, Sonstige Straßenverk	01.01.1900			2,60	0,00	0,00	0,00	0,00	2,60
1/0020004/02826	Grundstück Nr. 1055, KG-Nr. 20182, Sonstige Straßenverk	01.01.1900			15.744,45	0,00	0,00	0,00	0,00	15.744,45
1/0020004/02827	Grundstück Nr. 1056/2, KG-Nr. 20182, Sonstige Straßenve	01.01.1900			159,40	0,00	0,00	0,00	0,00	159,40
1/0020004/02829	Grundstück Nr. 1058, KG-Nr. 20182, Sonstige Straßenverk	01.01.1900			14.760,42	0,00	0,00	0,00	0,00	14.760,42
1/0020004/02830	Grundstück Nr. 1058, KG-Nr. 20182, Sonstige Verkehrsran	01.01.1900			37.450,95	0,00	0,00	0,00	0,00	37.450,95
1/0020004/02831	Grundstück Nr. 1059, KG-Nr. 20182, Sonstige Straßenverk	01.01.1900			984,00	0,00	0,00	0,00	0,00	984,00
1/0020004/02832	Grundstück Nr. 1060, KG-Nr. 20182, Sonstige Verkehrsran	01.01.1900			19.188,55	0,00	0,00	0,00	0,00	19.188,55

Ansatz MVAG Konto	Bezeichnung	Inbetrieb- nahme	RND	ND	Buchwert 31.12.2022	Zugänge/ + Umbuchungen -	Abgänge/	Wertaufholung+/ Wertminderung-	Abschreibung	Buchwert 31.12.2023
1/0020004/02833	Grundstück Nr. 1064/2, KG-Nr. 20182, Sonstige Straßenve	01.01.1900			33,60	0,00	0,00	0,00	0,00	33,60
1/0020004/02834	Grundstück Nr. 135/3, KG-Nr. 20182, Sonstige Straßenverl	01.01.1900			7,40	0,00	0,00	0,00	0,00	7,40
1/0020004/02835	Grundstück Nr. 14/2, KG-Nr. 20182, Sonstige Straßenverke	01.01.1900			4,60	0,00	0,00	0,00	0,00	4,60
1/0020004/02840	Grundstück Nr. 183/2, KG-Nr. 20182, Sonstige Straßenverl	01.01.1900			12.879,19	0,00	0,00	0,00	0,00	12.879,19
1/0020004/02845	Grundstück Nr. 193/2, KG-Nr. 20182, Sonstige Straßenverl	01.01.1900			29.318,25	0,00	0,00	0,00	0,00	29.318,25
1/0020004/02846	Grundstück Nr. 194/4, KG-Nr. 20182, Sonstige Straßenverl	01.01.1900			66,80	0,00	0,00	0,00	0,00	66,80
1/0020004/02849	Grundstück Nr. 302/2, KG-Nr. 20182, Sonstige Straßenverl	01.01.1900			41,20	0,00	0,00	0,00	0,00	41,20
1/0020004/02851	Grundstück Nr. 302/3, KG-Nr. 20182, Sonstige Straßenverl	01.01.1900			12,60	0,00	0,00	0,00	0,00	12,60
1/0020004/02854	Grundstück Nr. 318/4, KG-Nr. 20182, Sonstige Straßenverl	01.01.1900			208,20	0,00	0,00	0,00	0,00	208,20
1/0020004/02859	Grundstück Nr. 689/4, KG-Nr. 20182, Sonstige Straßenverl	01.01.1900			13,60	0,00	0,00	0,00	0,00	13,60
1/0020004/02865	Grundstück Nr. 828, KG-Nr. 20182, Sonstige Straßenverke	01.01.1900			98,20	0,00	0,00	0,00	0,00	98,20
1/0020004/02871	Grundstück Nr. 858, KG-Nr. 20182, Sonstige Straßenverke	01.01.1900			5.441,10	0,00	0,00	0,00	0,00	5.441,10
1/0020004/02876	Grundstück Nr. 93, KG-Nr. 20182, Sonstige Straßenverkeh	01.01.1900			37,80	0,00	0,00	0,00	0,00	37,80
1/0020004/02880	Grundstück Nr. 935/2, KG-Nr. 20182, Sonstige Straßenverl	01.01.1900			681,40	0,00	0,00	0,00	0,00	681,40
1/0020004/02881	Grundstück Nr. 935/2, KG-Nr. 20182, Sonstige Verkehrsra	01.01.1900			256,20	0,00	0,00	0,00	0,00	256,20
1/0020004/02882	Grundstück Nr. 935/6, KG-Nr. 20182, Sonstige Straßenverl	01.01.1900			27,20	0,00	0,00	0,00	0,00	27,20
1/0020004/02883	Grundstück Nr. 938, KG-Nr. 20182, Sonstige Straßenverke	01.01.1900			57,60	0,00	0,00	0,00	0,00	57,60
1/0020004/02884	Grundstück Nr. 939, KG-Nr. 20182, Sonstige Straßenverke	01.01.1900			136,60	0,00	0,00	0,00	0,00	136,60
1/0020004/02885	Grundstück Nr. 940, KG-Nr. 20182, Sonstige Straßenverke	01.01.1900			542,00	0,00	0,00	0,00	0,00	542,00
1/0020004/02886	Grundstück Nr. 941, KG-Nr. 20182, Sonstige Straßenverke	01.01.1900			93,80	0,00	0,00	0,00	0,00	93,80
1/0020004/02887	Grundstück Nr. 944, KG-Nr. 20182, Sonstige Straßenverke	01.01.1900			127,20	0,00	0,00	0,00	0,00	127,20
1/0020004/02888	Grundstück Nr. 945, KG-Nr. 20182, Sonstige Straßenverke	01.01.1900			145,20	0,00	0,00	0,00	0,00	145,20
1/0020004/02889	Grundstück Nr. 946, KG-Nr. 20182, Sonstige Straßenverke	01.01.1900			264,00	0,00	0,00	0,00	0,00	264,00
1/0020004/02890	Grundstück Nr. 947, KG-Nr. 20182, Sonstige Straßenverke	01.01.1900			646,20	0,00	0,00	0,00	0,00	646,20
1/0020004/02891	Grundstück Nr. 947, KG-Nr. 20182, Sonstige Verkehrsrand	01.01.1900			117,80	0,00	0,00	0,00	0,00	117,80
1/0020004/02893	Grundstück Nr. 948, KG-Nr. 20182, Sonstige Straßenverke	01.01.1900			105,60	0,00	0,00	0,00	0,00	105,60
1/0020004/02894	Grundstück Nr. 949, KG-Nr. 20182, Sonstige Straßenverke	01.01.1900			106,00	0,00	0,00	0,00	0,00	106,00
1/0020004/02896	Grundstück Nr. 951, KG-Nr. 20182, Sonstige Straßenverke	01.01.1900			96,80	0,00	0,00	0,00	0,00	96,80
1/0020004/02898	Grundstück Nr. 953, KG-Nr. 20182, Sonstige Straßenverke	01.01.1900			385,80	0,00	0,00	0,00	0,00	385,80
1/0020004/02899	Grundstück Nr. 956/3, KG-Nr. 20182, Sonstige Straßenverl	01.01.1900			77,60	0,00	0,00	0,00	0,00	77,60
1/0020004/02900	Grundstück Nr. 965/4, KG-Nr. 20182, Sonstige Verkehrsra	01.01.1900			175,00	0,00	0,00	0,00	0,00	175,00
1/0020004/02901	Grundstück Nr. 965/5, KG-Nr. 20182, Sonstige Straßenverl	01.01.1900			388,60	0,00	0,00	0,00	0,00	388,60
1/0020004/02902	Grundstück Nr. 1, KG-Nr. 20187, Sonstige Straßenverkehrs	01.01.1900			88,00	0,00	0,00	0,00	0,00	88,00
1/0020004/02903	Grundstück Nr. 116/2, KG-Nr. 20187, Sonstige Straßenverl	01.01.1900			17,80	0,00	0,00	0,00	0,00	17,80
1/0020004/02904	Grundstück Nr. 121, KG-Nr. 20187, Sonstige Straßenverke	01.01.1900			280,20	0,00	0,00	0,00	0,00	280,20
1/0020004/02905	Grundstück Nr. 123/2, KG-Nr. 20187, Sonstige Straßenverl	01.01.1900			10,60	0,00	0,00	0,00	0,00	10,60
1/0020004/02906	Grundstück Nr. 128, KG-Nr. 20187, Sonstige Straßenverke	01.01.1900			28,20	0,00	0,00	0,00	0,00	28,20
1/0020004/02907	Grundstück Nr. 136/3, KG-Nr. 20187, Sonstige Straßenverl	01.01.1900			59,60	0,00	0,00	0,00	0,00	59,60
1/0020004/02908	Grundstück Nr. 139/3, KG-Nr. 20187, Sonstige Straßenverl	01.01.1900			19,40	0,00	0,00	0,00	0,00	19,40

Ansatz MVAG Konto	Bezeichnung	Inbetrieb- nahme	RND	ND	Buchwert 31.12.2022	Zugänge/ + Umbuchungen -	Abgänge/	Wertaufholung+/ Wertminderung-	Abschreibung	Buchwert 31.12.2023
1/0020004/02909	Grundstück Nr. 157, KG-Nr. 20187, Sonstige Straßenverke	01.01.1900			905,80	0,00	0,00	0,00	0,00	905,80
1/0020004/02910	Grundstück Nr. 158/2, KG-Nr. 20187, Sonstige Verkehrsra	01.01.1900			53,00	0,00	0,00	0,00	0,00	53,00
1/0020004/02912	Grundstück Nr. 178, KG-Nr. 20187, Sonstige Straßenverke	01.01.1900			81,60	0,00	0,00	0,00	0,00	81,60
1/0020004/02913	Grundstück Nr. 185, KG-Nr. 20187, Sonstige Straßenverke	01.01.1900			636,00	0,00	0,00	0,00	0,00	636,00
1/0020004/02914	Grundstück Nr. 186, KG-Nr. 20187, Sonstige Straßenverke	01.01.1900			212,80	0,00	0,00	0,00	0,00	212,80
1/0020004/02916	Grundstück Nr. 199, KG-Nr. 20187, Sonstige Straßenverke	01.01.1900			126,60	0,00	0,00	0,00	0,00	126,60
1/0020004/02917	Grundstück Nr. 2, KG-Nr. 20187, Sonstige Straßenverkehrs	01.01.1900			778,20	0,00	0,00	0,00	0,00	778,20
1/0020004/02918	Grundstück Nr. 20, KG-Nr. 20187, Sonstige Straßenverkeh	01.01.1900			132,00	0,00	0,00	0,00	0,00	132,00
1/0020004/02919	Grundstück Nr. 22, KG-Nr. 20187, Sonstige Straßenverkeh	01.01.1900			158,40	0,00	0,00	0,00	0,00	158,40
1/0020004/02920	Grundstück Nr. 222, KG-Nr. 20187, Sonstige Straßenverke	01.01.1900			301,20	0,00	0,00	0,00	0,00	301,20
1/0020004/02922	Grundstück Nr. 235, KG-Nr. 20187, Sonstige Straßenverke	01.01.1900			60,20	0,00	0,00	0,00	0,00	60,20
1/0020004/02923	Grundstück Nr. 236/2, KG-Nr. 20187, Sonstige Straßenverl	01.01.1900			9,00	0,00	0,00	0,00	0,00	9,00
1/0020004/02924	Grundstück Nr. 240, KG-Nr. 20187, Sonstige Straßenverke	01.01.1900			236,80	0,00	0,00	0,00	0,00	236,80
1/0020004/02925	Grundstück Nr. 241/3, KG-Nr. 20187, Sonstige Straßenverl	01.01.1900			13,60	0,00	0,00	0,00	0,00	13,60
1/0020004/02926	Grundstück Nr. 244, KG-Nr. 20187, Sonstige Straßenverke	01.01.1900			378,20	0,00	0,00	0,00	0,00	378,20
1/0020004/02927	Grundstück Nr. 253, KG-Nr. 20187, Sonstige Straßenverke	01.01.1900			258,00	0,00	0,00	0,00	0,00	258,00
1/0020004/02928	Grundstück Nr. 254, KG-Nr. 20187, Sonstige Straßenverke	01.01.1900			694,60	0,00	0,00	0,00	0,00	694,60
1/0020004/02929	Grundstück Nr. 255, KG-Nr. 20187, Sonstige Straßenverke	01.01.1900			254,20	0,00	0,00	0,00	0,00	254,20
1/0020004/02930	Grundstück Nr. 283, KG-Nr. 20187, Sonstige Straßenverke	01.01.1900			1.036,60	0,00	0,00	0,00	0,00	1.036,60
1/0020004/02932	Grundstück Nr. 285, KG-Nr. 20187, Sonstige Straßenverke	01.01.1900			394,80	0,00	0,00	0,00	0,00	394,80
1/0020004/02933	Grundstück Nr. 290, KG-Nr. 20187, Sonstige Straßenverke	01.01.1900			374,20	0,00	0,00	0,00	0,00	374,20
1/0020004/02934	Grundstück Nr. 299, KG-Nr. 20187, Sonstige Straßenverke	01.01.1900			275,80	0,00	0,00	0,00	0,00	275,80
1/0020004/02935	Grundstück Nr. 300, KG-Nr. 20187, Sonstige Straßenverke	01.01.1900			556,00	0,00	0,00	0,00	0,00	556,00
1/0020004/02936	Grundstück Nr. 328, KG-Nr. 20187, Sonstige Straßenverke	01.01.1900			205,00	0,00	0,00	0,00	0,00	205,00
1/0020004/02937	Grundstück Nr. 329, KG-Nr. 20187, Sonstige Straßenverke	01.01.1900			776,60	0,00	0,00	0,00	0,00	776,60
1/0020004/02938	Grundstück Nr. 331, KG-Nr. 20187, Sonstige Straßenverke	01.01.1900			27,60	0,00	0,00	0,00	0,00	27,60
1/0020004/02939	Grundstück Nr. 334/2, KG-Nr. 20187, Sonstige Straßenverl	01.01.1900			209,20	0,00	0,00	0,00	0,00	209,20
1/0020004/02940	Grundstück Nr. 334/2, KG-Nr. 20187, Sonstige Verkehrsra	01.01.1900			22,20	0,00	0,00	0,00	0,00	22,20
1/0020004/02942	Grundstück Nr. 345/1, KG-Nr. 20187, Sonstige Straßenverl	01.01.1900			698,00	0,00	0,00	0,00	0,00	698,00
1/0020004/02945	Grundstück Nr. 364, KG-Nr. 20187, Sonstige Straßenverke	01.01.1900			459,20	0,00	0,00	0,00	0,00	459,20
1/0020004/02948	Grundstück Nr. 42, KG-Nr. 20187, Sonstige Straßenverkeh	01.01.1900			175,80	0,00	0,00	0,00	0,00	175,80
1/0020004/02949	Grundstück Nr. 46, KG-Nr. 20187, Sonstige Straßenverkeh	01.01.1900			135,40	0,00	0,00	0,00	0,00	135,40
1/0020004/02950	Grundstück Nr. 55, KG-Nr. 20187, Sonstige Straßenverkeh	01.01.1900			102,40	0,00	0,00	0,00	0,00	102,40
1/0020004/02951	Grundstück Nr. 65, KG-Nr. 20187, Sonstige Straßenverkeh	01.01.1900			146,60	0,00	0,00	0,00	0,00	146,60
1/0020004/02953	Grundstück Nr. 7, KG-Nr. 20187, Sonstige Straßenverkehrs	01.01.1900			154,40	0,00	0,00	0,00	0,00	154,40
1/0020004/02954	Grundstück Nr. 10, KG-Nr. 20189, Sonstige Straßenverkeh	01.01.1900			40,80	0,00	0,00	0,00	0,00	40,80
1/0020004/02955	Grundstück Nr. 1012/3, KG-Nr. 20189, Sonstige Straßenve	01.01.1900			22,00	0,00	0,00	0,00	0,00	22,00
1/0020004/02958	Grundstück Nr. 1024/2, KG-Nr. 20189, Sonstige Straßenve	01.01.1900			34,20	0,00	0,00	0,00	0,00	34,20
1/0020004/02959	Grundstück Nr. 1025/1, KG-Nr. 20189, Sonstige Straßenve	01.01.1900			136,40	0,00	0,00	0,00	0,00	136,40

Ansatz MVAG Konto	Bezeichnung	Inbetrieb- nahme	RND	ND	Buchwert 31.12.2022	Zugänge/ + Umbuchungen -	Abgänge/	Wertaufholung+/ Wertminderung-	Abschreibung	Buchwert 31.12.2023
1/0020004/02962	Grundstück Nr. 1031/3, KG-Nr. 20189, Sonstige Straßenve	01.01.1900			29,40	0,00	0,00	0,00	0,00	29,40
1/0020004/02963	Grundstück Nr. 1031/5, KG-Nr. 20189, Sonstige Straßenve	01.01.1900			349,20	0,00	0,00	0,00	0,00	349,20
1/0020004/02964	Grundstück Nr. 1032, KG-Nr. 20189, Sonstige Straßenverk	01.01.1900			142,60	0,00	0,00	0,00	0,00	142,60
1/0020004/02966	Grundstück Nr. 1068/1, KG-Nr. 20189, Sonstige Straßenve	01.01.1900			71,00	0,00	0,00	0,00	0,00	71,00
1/0020004/02968	Grundstück Nr. 1070/1, KG-Nr. 20189, Sonstige Straßenve	01.01.1900			628,80	0,00	0,00	0,00	0,00	628,80
1/0020004/02969	Grundstück Nr. 1070/2, KG-Nr. 20189, Sonstige Straßenve	01.01.1900			186,80	0,00	0,00	0,00	0,00	186,80
1/0020004/02971	Grundstück Nr. 1079/2, KG-Nr. 20189, Sonstige Straßenve	01.01.1900			163,60	0,00	0,00	0,00	0,00	163,60
1/0020004/02972	Grundstück Nr. 1088, KG-Nr. 20189, Sonstige Straßenverk	01.01.1900			115,60	0,00	0,00	0,00	0,00	115,60
1/0020004/02973	Grundstück Nr. 1092/3, KG-Nr. 20189, Sonstige Straßenve	01.01.1900			6,80	0,00	0,00	0,00	0,00	6,80
1/0020004/02974	Grundstück Nr. 1101, KG-Nr. 20189, Sonstige Straßenverk	01.01.1900			487,80	0,00	0,00	0,00	0,00	487,80
1/0020004/02977	Grundstück Nr. 1102/3, KG-Nr. 20189, Sonstige Straßenve	01.01.1900			7.343,91	0,00	0,00	0,00	0,00	7.343,91
1/0020004/02979	Grundstück Nr. 1102/4, KG-Nr. 20189, Sonstige Straßenve	01.01.1900			140,00	0,00	0,00	0,00	0,00	140,00
1/0020004/02980	Grundstück Nr. 1102/5, KG-Nr. 20189, Sonstige Straßenve	01.01.1900			12,00	0,00	0,00	0,00	0,00	12,00
1/0020004/02981	Grundstück Nr. 1102/6, KG-Nr. 20189, Sonstige Verkehrsre	01.01.1900			102,60	0,00	0,00	0,00	0,00	102,60
1/0020004/02982	Grundstück Nr. 1102/9, KG-Nr. 20189, Sonstige Straßenve	01.01.1900			57,80	0,00	0,00	0,00	0,00	57,80
1/0020004/02983	Grundstück Nr. 1103, KG-Nr. 20189, Sonstige Straßenverk	01.01.1900			1.127,04	0,00	0,00	0,00	0,00	1.127,04
1/0020004/02986	Grundstück Nr. 1106, KG-Nr. 20189, Sonstige Straßenverk	01.01.1900			4.908,06	0,00	0,00	0,00	0,00	4.908,06
1/0020004/02987	Grundstück Nr. 1107/1, KG-Nr. 20189, Sonstige Straßenve	01.01.1900			181,80	0,00	0,00	0,00	0,00	181,80
1/0020004/02989	Grundstück Nr. 1108/2, KG-Nr. 20189, Sonstige Straßenve	01.01.1900			64,60	0,00	0,00	0,00	0,00	64,60
1/0020004/02991	Grundstück Nr. 1109, KG-Nr. 20189, Sonstige Straßenverk	01.01.1900			223,00	0,00	0,00	0,00	0,00	223,00
1/0020004/02992	Grundstück Nr. 1119/2, KG-Nr. 20189, Sonstige Straßenve	01.01.1900			138,60	0,00	0,00	0,00	0,00	138,60
1/0020004/02993	Grundstück Nr. 1126/2, KG-Nr. 20189, Sonstige Straßenve	01.01.1900			1,60	0,00	0,00	0,00	0,00	1,60
1/0020004/02995	Grundstück Nr. 1127/3, KG-Nr. 20189, Sonstige Straßenve	01.01.1900			86,60	0,00	0,00	0,00	0,00	86,60
1/0020004/02996	Grundstück Nr. 1127/5, KG-Nr. 20189, Sonstige Straßenve	01.01.1900			51,20	0,00	0,00	0,00	0,00	51,20
1/0020004/02997	Grundstück Nr. 1127/5, KG-Nr. 20189, Sonstige Verkehrsre	01.01.1900			62,80	0,00	0,00	0,00	0,00	62,80
1/0020004/02998	Grundstück Nr. 1127/6, KG-Nr. 20189, Sonstige Straßenve	01.01.1900			47,20	0,00	0,00	0,00	0,00	47,20
1/0020004/02999	Grundstück Nr. 1127/6, KG-Nr. 20189, Sonstige Verkehrsre	01.01.1900			58,00	0,00	0,00	0,00	0,00	58,00
1/0020004/03003	Grundstück Nr. 1149, KG-Nr. 20189, Sonstige Straßenverk	01.01.1900			345,40	0,00	0,00	0,00	0,00	345,40
1/0020004/03004	Grundstück Nr. 1152/2, KG-Nr. 20189, Sonstige Straßenve	01.01.1900			38,00	0,00	0,00	0,00	0,00	38,00
1/0020004/03005	Grundstück Nr. 1167, KG-Nr. 20189, Sonstige Straßenverk	01.01.1900			314,20	0,00	0,00	0,00	0,00	314,20
1/0020004/03006	Grundstück Nr. 1168/1, KG-Nr. 20189, Sonstige Straßenve	01.01.1900			43,80	0,00	0,00	0,00	0,00	43,80
1/0020004/03009	Grundstück Nr. 117, KG-Nr. 20189, Sonstige Straßenverke	01.01.1900			210,60	0,00	0,00	0,00	0,00	210,60
1/0020004/03010	Grundstück Nr. 1182, KG-Nr. 20189, Sonstige Straßenverk	01.01.1900			50,20	0,00	0,00	0,00	0,00	50,20
1/0020004/03011	Grundstück Nr. 1184, KG-Nr. 20189, Sonstige Straßenverk	01.01.1900			37,60	0,00	0,00	0,00	0,00	37,60
1/0020004/03012	Grundstück Nr. 1185, KG-Nr. 20189, Sonstige Straßenverk	01.01.1900			267,40	0,00	0,00	0,00	0,00	267,40
1/0020004/03013	Grundstück Nr. 1186, KG-Nr. 20189, Sonstige Straßenverk	01.01.1900			304,00	0,00	0,00	0,00	0,00	304,00
1/0020004/03014	Grundstück Nr. 120, KG-Nr. 20189, Sonstige Straßenverke	01.01.1900			58,60	0,00	0,00	0,00	0,00	58,60
1/0020004/03016	Grundstück Nr. 1211/20, KG-Nr. 20189, Sonstige Straßenv	01.01.1900			326,40	0,00	0,00	0,00	0,00	326,40
1/0020004/03017	Grundstück Nr. 1211/26, KG-Nr. 20189, Sonstige Straßenv	01.01.1900			21,20	0,00	0,00	0,00	0,00	21,20

Ansatz MVAG Konto	Bezeichnung	Inbetrieb- nahme	RND	ND	Buchwert 31.12.2022	Zugänge/ + Umbuchungen	Abgänge/ -	Wertaufholung+/ Wertminderung-	Abschreibung	Buchwert 31.12.2023
1/0020004/03020	Grundstück Nr. 1212/15, KG-Nr. 20189, Sonstige Straßenv	01.01.1900			210,00	0,00	0,00	0,00	0,00	210,00
1/0020004/03021	Grundstück Nr. 1212/15, KG-Nr. 20189, Sonstige Verkehrs	01.01.1900			16,80	0,00	0,00	0,00	0,00	16,80
1/0020004/03022	Grundstück Nr. 1212/15, KG-Nr. 20189, Sonstige Parkplätz	01.01.1900			6,00	0,00	0,00	0,00	0,00	6,00
1/0020004/03023	Grundstück Nr. 1212/16, KG-Nr. 20189, Sonstige Straßenv	01.01.1900			29.412,00	0,00	0,00	0,00	0,00	29.412,00
1/0020004/03032	Grundstück Nr. 1212/26, KG-Nr. 20189, Sonstige Straßenv	01.01.1900			239,60	0,00	0,00	0,00	0,00	239,60
1/0020004/03033	Grundstück Nr. 1212/28, KG-Nr. 20189, Sonstige Straßenv	01.01.1900			1,80	0,00	0,00	0,00	0,00	1,80
1/0020004/03034	Grundstück Nr. 122/1, KG-Nr. 20189, Sonstige Straßenverk	01.01.1900			322,20	0,00	0,00	0,00	0,00	322,20
1/0020004/03035	Grundstück Nr. 1226, KG-Nr. 20189, Sonstige Straßenverk	01.01.1900			50,00	0,00	0,00	0,00	0,00	50,00
1/0020004/03038	Grundstück Nr. 1250, KG-Nr. 20189, Sonstige Straßenverk	01.01.1900			221,80	0,00	0,00	0,00	0,00	221,80
1/0020004/03039	Grundstück Nr. 1284/1, KG-Nr. 20189, Sonstige Straßenv	01.01.1900			113,60	0,00	0,00	0,00	0,00	113,60
1/0020004/03040	Grundstück Nr. 1284/2, KG-Nr. 20189, Sonstige Straßenv	01.01.1900			36,60	0,00	0,00	0,00	0,00	36,60
1/0020004/03041	Grundstück Nr. 1285/1, KG-Nr. 20189, Sonstige Straßenv	01.01.1900			1.950,20	0,00	0,00	0,00	0,00	1.950,20
1/0020004/03042	Grundstück Nr. 1285/2, KG-Nr. 20189, Sonstige Straßenv	01.01.1900			71,20	0,00	0,00	0,00	0,00	71,20
1/0020004/03043	Grundstück Nr. 1285/3, KG-Nr. 20189, Sonstige Straßenv	01.01.1900			46,40	0,00	0,00	0,00	0,00	46,40
1/0020004/03044	Grundstück Nr. 1285/4, KG-Nr. 20189, Sonstige Straßenv	01.01.1900			44,60	0,00	0,00	0,00	0,00	44,60
1/0020004/03045	Grundstück Nr. 1285/5, KG-Nr. 20189, Sonstige Straßenv	01.01.1900			31,60	0,00	0,00	0,00	0,00	31,60
1/0020004/03046	Grundstück Nr. 1286, KG-Nr. 20189, Sonstige Straßenverk	01.01.1900			95,00	0,00	0,00	0,00	0,00	95,00
1/0020004/03047	Grundstück Nr. 129/2, KG-Nr. 20189, Sonstige Straßenverk	01.01.1900			0,80	0,00	0,00	0,00	0,00	0,80
1/0020004/03048	Grundstück Nr. 1346, KG-Nr. 20189, Sonstige Straßenverk	01.01.1900			548,40	0,00	0,00	0,00	0,00	548,40
1/0020004/03049	Grundstück Nr. 1348/1, KG-Nr. 20189, Sonstige Straßenv	01.01.1900			19,60	0,00	0,00	0,00	0,00	19,60
1/0020004/03051	Grundstück Nr. 1365/1, KG-Nr. 20189, Sonstige Straßenv	01.01.1900			273,80	0,00	0,00	0,00	0,00	273,80
1/0020004/03052	Grundstück Nr. 1365/2, KG-Nr. 20189, Sonstige Straßenv	01.01.1900			869,40	0,00	0,00	0,00	0,00	869,40
1/0020004/03053	Grundstück Nr. 139, KG-Nr. 20189, Sonstige Straßenverk	01.01.1900			415,80	0,00	0,00	0,00	0,00	415,80
1/0020004/03054	Grundstück Nr. 1394, KG-Nr. 20189, Sonstige Straßenverk	01.01.1900			188,60	0,00	0,00	0,00	0,00	188,60
1/0020004/03055	Grundstück Nr. 1412/1, KG-Nr. 20189, Sonstige Straßenv	01.01.1900			1,40	0,00	0,00	0,00	0,00	1,40
1/0020004/03056	Grundstück Nr. 144/1, KG-Nr. 20189, Sonstige Straßenverk	01.01.1900			708,60	0,00	0,00	0,00	0,00	708,60
1/0020004/03090	Grundstück Nr. 1440/13, KG-Nr. 20189, Sonstige Straßenv	01.01.1900			135,00	0,00	0,00	0,00	0,00	135,00
1/0020004/03091	Grundstück Nr. 1440/4, KG-Nr. 20189, Sonstige Straßenv	01.01.1900			48,60	0,00	0,00	0,00	0,00	48,60
1/0020004/03092	Grundstück Nr. 1445, KG-Nr. 20189, Sonstige Straßenverk	01.01.1900			380,80	0,00	0,00	0,00	0,00	380,80
1/0020004/03093	Grundstück Nr. 1447, KG-Nr. 20189, Sonstige Straßenverk	01.01.1900			7,40	0,00	0,00	0,00	0,00	7,40
1/0020004/03096	Grundstück Nr. 1459/1, KG-Nr. 20189, Sonstige Straßenv	01.01.1900			278,20	0,00	0,00	0,00	0,00	278,20
1/0020004/03113	Grundstück Nr. 1460/2, KG-Nr. 20189, Sonstige Straßenv	01.01.1900			288,20	0,00	0,00	0,00	0,00	288,20
1/0020004/03114	Grundstück Nr. 1462/2, KG-Nr. 20189, Sonstige Straßenv	01.01.1900			13,40	0,00	0,00	0,00	0,00	13,40
1/0020004/03115	Grundstück Nr. 1463/2, KG-Nr. 20189, Sonstige Straßenv	01.01.1900			21,00	0,00	0,00	0,00	0,00	21,00
1/0020004/03116	Grundstück Nr. 1468, KG-Nr. 20189, Sonstige Straßenverk	01.01.1900			19,60	0,00	0,00	0,00	0,00	19,60
1/0020004/03117	Grundstück Nr. 1475, KG-Nr. 20189, Sonstige Straßenverk	01.01.1900			114,00	0,00	0,00	0,00	0,00	114,00
1/0020004/03118	Grundstück Nr. 1485, KG-Nr. 20189, Sonstige Straßenverk	01.01.1900			214,40	0,00	0,00	0,00	0,00	214,40
1/0020004/03119	Grundstück Nr. 1494, KG-Nr. 20189, Sonstige Straßenverk	01.01.1900			206,80	0,00	0,00	0,00	0,00	206,80
1/0020004/03120	Grundstück Nr. 1505, KG-Nr. 20189, Sonstige Straßenverk	01.01.1900			176,40	0,00	0,00	0,00	0,00	176,40

Ansatz MVAG Konto	Bezeichnung	Inbetrieb- nahme	RND	ND	Buchwert 31.12.2022	Zugänge/ + Umbuchungen -	Abgänge/	Wertaufholung+/ Wertminderung-	Abschreibung	Buchwert 31.12.2023
1/0020004/03121	Grundstück Nr. 1513, KG-Nr. 20189, Sonstige Straßenverk	01.01.1900			227,20	0,00	0,00	0,00	0,00	227,20
1/0020004/03122	Grundstück Nr. 152/1, KG-Nr. 20189, Sonstige Straßenverk	01.01.1900			11,40	0,00	0,00	0,00	0,00	11,40
1/0020004/03123	Grundstück Nr. 1520, KG-Nr. 20189, Sonstige Straßenverk	01.01.1900			66,20	0,00	0,00	0,00	0,00	66,20
1/0020004/03124	Grundstück Nr. 1548/3, KG-Nr. 20189, Sonstige Straßenve	01.01.1900			41,40	0,00	0,00	0,00	0,00	41,40
1/0020004/03125	Grundstück Nr. 1549, KG-Nr. 20189, Sonstige Straßenverk	01.01.1900			195,20	0,00	0,00	0,00	0,00	195,20
1/0020004/03129	Grundstück Nr. 1550, KG-Nr. 20189, Sonstige Straßenverk	01.01.1900			420,80	0,00	0,00	0,00	0,00	420,80
1/0020004/03130	Grundstück Nr. 1551/1, KG-Nr. 20189, Sonstige Straßenve	01.01.1900			57,60	0,00	0,00	0,00	0,00	57,60
1/0020004/03131	Grundstück Nr. 1551/5, KG-Nr. 20189, Sonstige Straßenve	01.01.1900			8,60	0,00	0,00	0,00	0,00	8,60
1/0020004/03132	Grundstück Nr. 1552/12, KG-Nr. 20189, Sonstige Straßenv	01.01.1900			105,80	0,00	0,00	0,00	0,00	105,80
1/0020004/03133	Grundstück Nr. 1552/14, KG-Nr. 20189, Sonstige Straßenv	01.01.1900			8,80	0,00	0,00	0,00	0,00	8,80
1/0020004/03137	Grundstück Nr. 1562, KG-Nr. 20189, Sonstige Straßenverk	01.01.1900			412,80	0,00	0,00	0,00	0,00	412,80
1/0020004/03139	Grundstück Nr. 1571, KG-Nr. 20189, Sonstige Straßenverk	01.01.1900			47,20	0,00	0,00	0,00	0,00	47,20
1/0020004/03142	Grundstück Nr. 1579/19, KG-Nr. 20189, Sonstige Straßenv	01.01.1900			391,40	0,00	0,00	0,00	0,00	391,40
1/0020004/03143	Grundstück Nr. 1579/20, KG-Nr. 20189, Sonstige Straßenv	01.01.1900			175,00	0,00	0,00	0,00	0,00	175,00
1/0020004/03145	Grundstück Nr. 1581/2, KG-Nr. 20189, Sonstige Straßenve	01.01.1900			4,60	0,00	0,00	0,00	0,00	4,60
1/0020004/03147	Grundstück Nr. 1582/12, KG-Nr. 20189, Sonstige Straßenv	01.01.1900			115,80	0,00	0,00	0,00	0,00	115,80
1/0020004/03148	Grundstück Nr. 1582/23, KG-Nr. 20189, Sonstige Straßenv	01.01.1900			132,20	0,00	0,00	0,00	0,00	132,20
1/0020004/03149	Grundstück Nr. 1583, KG-Nr. 20189, Sonstige Straßenverk	01.01.1900			696,20	0,00	0,00	0,00	0,00	696,20
1/0020004/03150	Grundstück Nr. 1583, KG-Nr. 20189, Sonstige Verkehrsran	01.01.1900			75,40	0,00	0,00	0,00	0,00	75,40
1/0020004/03151	Grundstück Nr. 1585, KG-Nr. 20189, Sonstige Straßenverk	01.01.1900			94,00	0,00	0,00	0,00	0,00	94,00
1/0020004/03152	Grundstück Nr. 16, KG-Nr. 20189, Sonstige Straßenverkeh	01.01.1900			80,20	0,00	0,00	0,00	0,00	80,20
1/0020004/03153	Grundstück Nr. 1608, KG-Nr. 20189, Sonstige Straßenverk	01.01.1900			129,80	0,00	0,00	0,00	0,00	129,80
1/0020004/03154	Grundstück Nr. 1609, KG-Nr. 20189, Sonstige Straßenverk	01.01.1900			269,80	0,00	0,00	0,00	0,00	269,80
1/0020004/03155	Grundstück Nr. 162/4, KG-Nr. 20189, Sonstige Verkehrsran	01.01.1900			51,40	0,00	0,00	0,00	0,00	51,40
1/0020004/03156	Grundstück Nr. 162/5, KG-Nr. 20189, Sonstige Straßenverk	01.01.1900			26,00	0,00	0,00	0,00	0,00	26,00
1/0020004/03157	Grundstück Nr. 163, KG-Nr. 20189, Sonstige Straßenverke	01.01.1900			248,00	0,00	0,00	0,00	0,00	248,00
1/0020004/03158	Grundstück Nr. 163, KG-Nr. 20189, Sonstige Verkehrsrand	01.01.1900			101,00	0,00	0,00	0,00	0,00	101,00
1/0020004/03159	Grundstück Nr. 1636, KG-Nr. 20189, Sonstige Straßenverk	01.01.1900			348,00	0,00	0,00	0,00	0,00	348,00
1/0020004/03160	Grundstück Nr. 1637, KG-Nr. 20189, Sonstige Straßenverk	01.01.1900			35,60	0,00	0,00	0,00	0,00	35,60
1/0020004/03161	Grundstück Nr. 1651, KG-Nr. 20189, Sonstige Straßenverk	01.01.1900			147,60	0,00	0,00	0,00	0,00	147,60
1/0020004/03162	Grundstück Nr. 1658/23, KG-Nr. 20189, Sonstige Straßenv	01.01.1900			363,20	0,00	0,00	0,00	0,00	363,20
1/0020004/03164	Grundstück Nr. 1669, KG-Nr. 20189, Sonstige Straßenverk	01.01.1900			422,60	0,00	0,00	0,00	0,00	422,60
1/0020004/03165	Grundstück Nr. 1670, KG-Nr. 20189, Sonstige Straßenverk	01.01.1900			190,40	0,00	0,00	0,00	0,00	190,40
1/0020004/03167	Grundstück Nr. 1671/18, KG-Nr. 20189, Sonstige Straßenv	01.01.1900			14,00	0,00	0,00	0,00	0,00	14,00
1/0020004/03168	Grundstück Nr. 1671/19, KG-Nr. 20189, Sonstige Straßenv	01.01.1900			80,40	0,00	0,00	0,00	0,00	80,40
1/0020004/03169	Grundstück Nr. 1671/20, KG-Nr. 20189, Sonstige Straßenv	01.01.1900			100,20	0,00	0,00	0,00	0,00	100,20
1/0020004/03170	Grundstück Nr. 1671/21, KG-Nr. 20189, Sonstige Straßenv	01.01.1900			56,40	0,00	0,00	0,00	0,00	56,40
1/0020004/03171	Grundstück Nr. 1671/58, KG-Nr. 20189, Sonstige Straßenv	01.01.1900			63,80	0,00	0,00	0,00	0,00	63,80
1/0020004/03172	Grundstück Nr. 1671/59, KG-Nr. 20189, Sonstige Straßenv	01.01.1900			160,60	0,00	0,00	0,00	0,00	160,60



Ansatz MVAG Konto	Bezeichnung	Inbetrieb- nahme	RND	ND	Buchwert 31.12.2022	Zugänge/ + Umbuchungen -	Abgänge/	Wertaufholung+/ Wertminderung-	Abschreibung	Buchwert 31.12.2023
1/0020004/03173	Grundstück Nr. 1671/60, KG-Nr. 20189, Sonstige Straßenv.	01.01.1900			215,60	0,00	0,00	0,00	0,00	215,60
1/0020004/03175	Grundstück Nr. 1671/61, KG-Nr. 20189, Sonstige Straßenv.	01.01.1900			171,80	0,00	0,00	0,00	0,00	171,80
1/0020004/03176	Grundstück Nr. 1671/62, KG-Nr. 20189, Sonstige Straßenv.	01.01.1900			282,20	0,00	0,00	0,00	0,00	282,20
1/0020004/03179	Grundstück Nr. 1672/16, KG-Nr. 20189, Sonstige Straßenv.	01.01.1900			245,00	0,00	0,00	0,00	0,00	245,00
1/0020004/03181	Grundstück Nr. 1676/1, KG-Nr. 20189, Sonstige Straßenv.	01.01.1900			22,80	0,00	0,00	0,00	0,00	22,80
1/0020004/03184	Grundstück Nr. 1678/42, KG-Nr. 20189, Sonstige Straßenv.	01.01.1900			43,60	0,00	0,00	0,00	0,00	43,60
1/0020004/03185	Grundstück Nr. 1678/43, KG-Nr. 20189, Sonstige Straßenv.	01.01.1900			402,20	0,00	0,00	0,00	0,00	402,20
1/0020004/03187	Grundstück Nr. 1678/45, KG-Nr. 20189, Sonstige Straßenv.	01.01.1900			191,60	0,00	0,00	0,00	0,00	191,60
1/0020004/03188	Grundstück Nr. 1678/46, KG-Nr. 20189, Sonstige Straßenv.	01.01.1900			203,80	0,00	0,00	0,00	0,00	203,80
1/0020004/03190	Grundstück Nr. 1678/47, KG-Nr. 20189, Sonstige Straßenv.	01.01.1900			59,20	0,00	0,00	0,00	0,00	59,20
1/0020004/03191	Grundstück Nr. 1678/48, KG-Nr. 20189, Sonstige Straßenv.	01.01.1900			45,00	0,00	0,00	0,00	0,00	45,00
1/0020004/03192	Grundstück Nr. 1678/49, KG-Nr. 20189, Sonstige Straßenv.	01.01.1900			110,80	0,00	0,00	0,00	0,00	110,80
1/0020004/03193	Grundstück Nr. 1680/3, KG-Nr. 20189, Sonstige Straßenv.	01.01.1900			103,60	0,00	0,00	0,00	0,00	103,60
1/0020004/03194	Grundstück Nr. 1680/4, KG-Nr. 20189, Sonstige Straßenv.	01.01.1900			13,80	0,00	0,00	0,00	0,00	13,80
1/0020004/03196	Grundstück Nr. 1682/1, KG-Nr. 20189, Sonstige Straßenv.	01.01.1900			142,80	0,00	0,00	0,00	0,00	142,80
1/0020004/03198	Grundstück Nr. 1682/4, KG-Nr. 20189, Sonstige Straßenv.	01.01.1900			96,20	0,00	0,00	0,00	0,00	96,20
1/0020004/03199	Grundstück Nr. 1682/6, KG-Nr. 20189, Sonstige Straßenv.	01.01.1900			3.490,18	0,00	0,00	0,00	0,00	3.490,18
1/0020004/03200	Grundstück Nr. 1682/7, KG-Nr. 20189, Sonstige Straßenv.	01.01.1900			4.580,86	0,00	0,00	0,00	0,00	4.580,86
1/0020004/03201	Grundstück Nr. 1682/8, KG-Nr. 20189, Sonstige Straßenv.	01.01.1900			72,71	0,00	0,00	0,00	0,00	72,71
1/0020004/03202	Grundstück Nr. 1683/24, KG-Nr. 20189, Sonstige Straßenv.	01.01.1900			325,80	0,00	0,00	0,00	0,00	325,80
1/0020004/03203	Grundstück Nr. 1683/24, KG-Nr. 20189, Sonstige Verkehrs	01.01.1900			17,20	0,00	0,00	0,00	0,00	17,20
1/0020004/03205	Grundstück Nr. 1719/3, KG-Nr. 20189, Sonstige Straßenv.	01.01.1900			120,80	0,00	0,00	0,00	0,00	120,80
1/0020004/03207	Grundstück Nr. 172, KG-Nr. 20189, Sonstige Straßenverk	01.01.1900			206,40	0,00	0,00	0,00	0,00	206,40
1/0020004/03208	Grundstück Nr. 1729, KG-Nr. 20189, Sonstige Straßenverk	01.01.1900			111,60	0,00	0,00	0,00	0,00	111,60
1/0020004/03209	Grundstück Nr. 1738/11, KG-Nr. 20189, Sonstige Straßenv.	01.01.1900			56,80	0,00	0,00	0,00	0,00	56,80
1/0020004/03210	Grundstück Nr. 1776, KG-Nr. 20189, Sonstige Straßenverk	01.01.1900			284,40	0,00	0,00	0,00	0,00	284,40
1/0020004/03211	Grundstück Nr. 1777, KG-Nr. 20189, Sonstige Straßenverk	01.01.1900			588,80	0,00	0,00	0,00	0,00	588,80
1/0020004/03212	Grundstück Nr. 1777, KG-Nr. 20189, Sonstige Verkehrsran	01.01.1900			33,40	0,00	0,00	0,00	0,00	33,40
1/0020004/03213	Grundstück Nr. 1823/1, KG-Nr. 20189, Sonstige Straßenv.	01.01.1900			145,60	0,00	0,00	0,00	0,00	145,60
1/0020004/03214	Grundstück Nr. 1823/2, KG-Nr. 20189, Sonstige Straßenv.	01.01.1900			373,40	0,00	0,00	0,00	0,00	373,40
1/0020004/03215	Grundstück Nr. 1823/2, KG-Nr. 20189, Sonstige Verkehrs	01.01.1900			76,60	0,00	0,00	0,00	0,00	76,60
1/0020004/03216	Grundstück Nr. 1824/2, KG-Nr. 20189, Sonstige Straßenv.	01.01.1900			25,00	0,00	0,00	0,00	0,00	25,00
1/0020004/03217	Grundstück Nr. 1824/3, KG-Nr. 20189, Sonstige Straßenv.	01.01.1900			156,60	0,00	0,00	0,00	0,00	156,60
1/0020004/03218	Grundstück Nr. 1824/3, KG-Nr. 20189, Sonstige Verkehrs	01.01.1900			16,00	0,00	0,00	0,00	0,00	16,00
1/0020004/03219	Grundstück Nr. 1864, KG-Nr. 20189, Sonstige Straßenverk	01.01.1900			621,20	0,00	0,00	0,00	0,00	621,20
1/0020004/03220	Grundstück Nr. 1962/3, KG-Nr. 20189, Sonstige Straßenv.	01.01.1900			115,40	0,00	0,00	0,00	0,00	115,40
1/0020004/03221	Grundstück Nr. 1963/1, KG-Nr. 20189, Sonstige Straßenv.	01.01.1900			54,00	0,00	0,00	0,00	0,00	54,00
1/0020004/03222	Grundstück Nr. 1963/2, KG-Nr. 20189, Sonstige Straßenv.	01.01.1900			29,00	0,00	0,00	0,00	0,00	29,00
1/0020004/03223	Grundstück Nr. 1964, KG-Nr. 20189, Sonstige Straßenverk	01.01.1900			487,40	0,00	0,00	0,00	0,00	487,40

Ansatz MVAG Konto	Bezeichnung	Inbetrieb- nahme	RND	ND	Buchwert 31.12.2022	Zugänge/ + Umbuchungen -	Abgänge/	Wertaufholung+/ Wertminderung-	Abschreibung	Buchwert 31.12.2023
1/0020004/03224	Grundstück Nr. 1965, KG-Nr. 20189, Sonstige Straßenverk	01.01.1900			95,60	0,00	0,00	0,00	0,00	95,60
1/0020004/03225	Grundstück Nr. 1967, KG-Nr. 20189, Sonstige Straßenverk	01.01.1900			533,20	0,00	0,00	0,00	0,00	533,20
1/0020004/03226	Grundstück Nr. 1968/2, KG-Nr. 20189, Sonstige Straßenve	01.01.1900			117,40	0,00	0,00	0,00	0,00	117,40
1/0020004/03227	Grundstück Nr. 1968/3, KG-Nr. 20189, Sonstige Straßenve	01.01.1900			78,80	0,00	0,00	0,00	0,00	78,80
1/0020004/03228	Grundstück Nr. 1969, KG-Nr. 20189, Sonstige Straßenverk	01.01.1900			22,80	0,00	0,00	0,00	0,00	22,80
1/0020004/03229	Grundstück Nr. 1970, KG-Nr. 20189, Sonstige Straßenverk	01.01.1900			193,40	0,00	0,00	0,00	0,00	193,40
1/0020004/03233	Grundstück Nr. 1977/3, KG-Nr. 20189, Sonstige Straßenve	01.01.1900			29,00	0,00	0,00	0,00	0,00	29,00
1/0020004/03234	Grundstück Nr. 1984/2, KG-Nr. 20189, Sonstige Straßenve	01.01.1900			117,20	0,00	0,00	0,00	0,00	117,20
1/0020004/03235	Grundstück Nr. 1987/10, KG-Nr. 20189, Sonstige Straßenv	01.01.1900			50,80	0,00	0,00	0,00	0,00	50,80
1/0020004/03236	Grundstück Nr. 1987/8, KG-Nr. 20189, Sonstige Straßenve	01.01.1900			14,40	0,00	0,00	0,00	0,00	14,40
1/0020004/03237	Grundstück Nr. 1987/9, KG-Nr. 20189, Sonstige Straßenve	01.01.1900			15,60	0,00	0,00	0,00	0,00	15,60
1/0020004/03238	Grundstück Nr. 1995, KG-Nr. 20189, Sonstige Straßenverk	01.01.1900			59,80	0,00	0,00	0,00	0,00	59,80
1/0020004/03239	Grundstück Nr. 1996, KG-Nr. 20189, Sonstige Straßenverk	01.01.1900			337,60	0,00	0,00	0,00	0,00	337,60
1/0020004/03240	Grundstück Nr. 1997, KG-Nr. 20189, Sonstige Straßenverk	01.01.1900			11,60	0,00	0,00	0,00	0,00	11,60
1/0020004/03241	Grundstück Nr. 2/2, KG-Nr. 20189, Sonstige Straßenverke	01.01.1900			207,40	0,00	0,00	0,00	0,00	207,40
1/0020004/03242	Grundstück Nr. 2008/10, KG-Nr. 20189, Sonstige Straßenv	01.01.1900			387,40	0,00	0,00	0,00	0,00	387,40
1/0020004/03246	Grundstück Nr. 2008/11, KG-Nr. 20189, Sonstige Straßenv	01.01.1900			26.830,73	0,00	0,00	0,00	0,00	26.830,73
1/0020004/03249	Grundstück Nr. 2008/2, KG-Nr. 20189, Sonstige Straßenve	01.01.1900			32.793,11	0,00	0,00	0,00	0,00	32.793,11
1/0020004/03250	Grundstück Nr. 2008/3, KG-Nr. 20189, Sonstige Straßenve	01.01.1900			64,40	0,00	0,00	0,00	0,00	64,40
1/0020004/03252	Grundstück Nr. 2008/6, KG-Nr. 20189, Sonstige Straßenve	01.01.1900			214,80	0,00	0,00	0,00	0,00	214,80
1/0020004/03253	Grundstück Nr. 2009/1, KG-Nr. 20189, Sonstige Straßenve	01.01.1900			348,20	0,00	0,00	0,00	0,00	348,20
1/0020004/03254	Grundstück Nr. 2009/10, KG-Nr. 20189, Sonstige Straßenv	01.01.1900			51,40	0,00	0,00	0,00	0,00	51,40
1/0020004/03255	Grundstück Nr. 2009/3, KG-Nr. 20189, Sonstige Straßenve	01.01.1900			303,40	0,00	0,00	0,00	0,00	303,40
1/0020004/03258	Grundstück Nr. 2015/12, KG-Nr. 20189, Sonstige Straßenv	01.01.1900			569,20	0,00	0,00	0,00	0,00	569,20
1/0020004/03259	Grundstück Nr. 204/1, KG-Nr. 20189, Sonstige Straßenverk	01.01.1900			492,00	0,00	0,00	0,00	0,00	492,00
1/0020004/03260	Grundstück Nr. 204/2, KG-Nr. 20189, Sonstige Straßenverk	01.01.1900			89,80	0,00	0,00	0,00	0,00	89,80
1/0020004/03261	Grundstück Nr. 204/3, KG-Nr. 20189, Sonstige Straßenverk	01.01.1900			356,20	0,00	0,00	0,00	0,00	356,20
1/0020004/03262	Grundstück Nr. 204/3, KG-Nr. 20189, Sonstige Verkehrsra	01.01.1900			32,60	0,00	0,00	0,00	0,00	32,60
1/0020004/03263	Grundstück Nr. 2041, KG-Nr. 20189, Sonstige Straßenverk	01.01.1900			721,00	0,00	0,00	0,00	0,00	721,00
1/0020004/03264	Grundstück Nr. 2045/13, KG-Nr. 20189, Sonstige Straßenv	01.01.1900			49,20	0,00	0,00	0,00	0,00	49,20
1/0020004/03265	Grundstück Nr. 205, KG-Nr. 20189, Sonstige Straßenverke	01.01.1900			185,60	0,00	0,00	0,00	0,00	185,60
1/0020004/03266	Grundstück Nr. 2053, KG-Nr. 20189, Sonstige Straßenverk	01.01.1900			186,40	0,00	0,00	0,00	0,00	186,40
1/0020004/03269	Grundstück Nr. 2067/2, KG-Nr. 20189, Sonstige Straßenve	01.01.1900			55,60	0,00	0,00	0,00	0,00	55,60
1/0020004/03270	Grundstück Nr. 2070, KG-Nr. 20189, Sonstige Straßenverk	01.01.1900			248,00	0,00	0,00	0,00	0,00	248,00
1/0020004/03271	Grundstück Nr. 2071, KG-Nr. 20189, Sonstige Straßenverk	01.01.1900			680,00	0,00	0,00	0,00	0,00	680,00
1/0020004/03272	Grundstück Nr. 2087, KG-Nr. 20189, Sonstige Straßenverk	01.01.1900			196,40	0,00	0,00	0,00	0,00	196,40
1/0020004/03274	Grundstück Nr. 212/4, KG-Nr. 20189, Sonstige Straßenverk	01.01.1900			63,20	0,00	0,00	0,00	0,00	63,20
1/0020004/03276	Grundstück Nr. 2129, KG-Nr. 20189, Sonstige Straßenverk	01.01.1900			131,80	0,00	0,00	0,00	0,00	131,80
1/0020004/03280	Grundstück Nr. 2149, KG-Nr. 20189, Sonstige Straßenverk	01.01.1900			120,40	0,00	0,00	0,00	0,00	120,40

Ansatz MVAG Konto	Bezeichnung	Inbetrieb- nahme	RND	ND	Buchwert 31.12.2022	Zugänge/ + Umbuchungen -	Abgänge/	Wertaufholung+/ Wertminderung-	Abschreibung	Buchwert 31.12.2023
1/0020004/03282	Grundstück Nr. 2162, KG-Nr. 20189, Sonstige Straßenverk	01.01.1900			79,40	0,00	0,00	0,00	0,00	79,40
1/0020004/03284	Grundstück Nr. 2173, KG-Nr. 20189, Sonstige Straßenverk	01.01.1900			215,00	0,00	0,00	0,00	0,00	215,00
1/0020004/03286	Grundstück Nr. 2176/1, KG-Nr. 20189, Sonstige Straßenve	01.01.1900			95,60	0,00	0,00	0,00	0,00	95,60
1/0020004/03287	Grundstück Nr. 2176/2, KG-Nr. 20189, Sonstige Straßenve	01.01.1900			27,60	0,00	0,00	0,00	0,00	27,60
1/0020004/03288	Grundstück Nr. 2176/3, KG-Nr. 20189, Sonstige Straßenve	01.01.1900			10,60	0,00	0,00	0,00	0,00	10,60
1/0020004/03289	Grundstück Nr. 2183, KG-Nr. 20189, Sonstige Straßenverk	01.01.1900			194,60	0,00	0,00	0,00	0,00	194,60
1/0020004/03291	Grundstück Nr. 2201/1, KG-Nr. 20189, Sonstige Straßenve	01.01.1900			916,80	0,00	0,00	0,00	0,00	916,80
1/0020004/03292	Grundstück Nr. 2201/2, KG-Nr. 20189, Sonstige Straßenve	01.01.1900			331,80	0,00	0,00	0,00	0,00	331,80
1/0020004/03293	Grundstück Nr. 2201/3, KG-Nr. 20189, Sonstige Straßenve	01.01.1900			254,60	0,00	0,00	0,00	0,00	254,60
1/0020004/03295	Grundstück Nr. 2205, KG-Nr. 20189, Sonstige Straßenverk	01.01.1900			1.679,40	0,00	0,00	0,00	0,00	1.679,40
1/0020004/03299	Grundstück Nr. 2208/4, KG-Nr. 20189, Sonstige Straßenve	01.01.1900			469,80	0,00	0,00	0,00	0,00	469,80
1/0020004/03300	Grundstück Nr. 2212/2, KG-Nr. 20189, Sonstige Straßenve	01.01.1900			104,60	0,00	0,00	0,00	0,00	104,60
1/0020004/03302	Grundstück Nr. 2215/3, KG-Nr. 20189, Sonstige Straßenve	01.01.1900			46,00	0,00	0,00	0,00	0,00	46,00
1/0020004/03305	Grundstück Nr. 2218/15, KG-Nr. 20189, Sonstige Straßenv	01.01.1900			196,60	0,00	0,00	0,00	0,00	196,60
1/0020004/03307	Grundstück Nr. 2218/6, KG-Nr. 20189, Sonstige Straßenve	01.01.1900			1.251,60	0,00	0,00	0,00	0,00	1.251,60
1/0020004/03308	Grundstück Nr. 2218/8, KG-Nr. 20189, Sonstige Straßenve	01.01.1900			167,80	0,00	0,00	0,00	0,00	167,80
1/0020004/03311	Grundstück Nr. 2224/1, KG-Nr. 20189, Sonstige Straßenve	01.01.1900			1.047,60	0,00	0,00	0,00	0,00	1.047,60
1/0020004/03312	Grundstück Nr. 2224/15, KG-Nr. 20189, Sonstige Straßenv	01.01.1900			359,60	0,00	0,00	0,00	0,00	359,60
1/0020004/03317	Grundstück Nr. 2245/1, KG-Nr. 20189, Sonstige Straßenve	01.01.1900			117,40	0,00	0,00	0,00	0,00	117,40
1/0020004/03318	Grundstück Nr. 2245/3, KG-Nr. 20189, Sonstige Straßenve	01.01.1900			39,00	0,00	0,00	0,00	0,00	39,00
1/0020004/03319	Grundstück Nr. 2257, KG-Nr. 20189, Sonstige Straßenverk	01.01.1900			105,00	0,00	0,00	0,00	0,00	105,00
1/0020004/03320	Grundstück Nr. 2273, KG-Nr. 20189, Sonstige Straßenverk	01.01.1900			96,00	0,00	0,00	0,00	0,00	96,00
1/0020004/03323	Grundstück Nr. 2291, KG-Nr. 20189, Sonstige Straßenverk	01.01.1900			2.817,60	0,00	0,00	0,00	0,00	2.817,60
1/0020004/03324	Grundstück Nr. 2291, KG-Nr. 20189, Sonstige Verkehrsran	01.01.1900			115,20	0,00	0,00	0,00	0,00	115,20
1/0020004/03325	Grundstück Nr. 2292, KG-Nr. 20189, Sonstige Straßenverk	01.01.1900			1.142,20	0,00	0,00	0,00	0,00	1.142,20
1/0020004/03327	Grundstück Nr. 2300/1, KG-Nr. 20189, Sonstige Straßenve	01.01.1900			581,00	0,00	0,00	0,00	0,00	581,00
1/0020004/03328	Grundstück Nr. 2300/52, KG-Nr. 20189, Sonstige Straßenv	01.01.1900			165,20	0,00	0,00	0,00	0,00	165,20
1/0020004/03329	Grundstück Nr. 2300/54, KG-Nr. 20189, Sonstige Straßenv	01.01.1900			131,40	0,00	0,00	0,00	0,00	131,40
1/0020004/03331	Grundstück Nr. 2300/87, KG-Nr. 20189, Sonstige Verkehrs	01.01.1900			23.158,77	0,00	0,00	0,00	0,00	23.158,77
1/0020004/03332	Grundstück Nr. 2300/89, KG-Nr. 20189, Sonstige Straßenv	01.01.1900			25,80	0,00	0,00	0,00	0,00	25,80
1/0020004/03335	Grundstück Nr. 2306/14, KG-Nr. 20189, Sonstige Straßenv	01.01.1900			520,80	0,00	0,00	0,00	0,00	520,80
1/0020004/03336	Grundstück Nr. 2306/15, KG-Nr. 20189, Sonstige Straßenv	01.01.1900			104,00	0,00	0,00	0,00	0,00	104,00
1/0020004/03337	Grundstück Nr. 2306/16, KG-Nr. 20189, Sonstige Straßenv	01.01.1900			87,20	0,00	0,00	0,00	0,00	87,20
1/0020004/03338	Grundstück Nr. 2306/17, KG-Nr. 20189, Sonstige Straßenv	01.01.1900			99,60	0,00	0,00	0,00	0,00	99,60
1/0020004/03340	Grundstück Nr. 2306/18, KG-Nr. 20189, Sonstige Straßenv	01.01.1900			125,20	0,00	0,00	0,00	0,00	125,20
1/0020004/03345	Grundstück Nr. 2314/2, KG-Nr. 20189, Sonstige Straßenve	01.01.1900			5,80	0,00	0,00	0,00	0,00	5,80
1/0020004/03348	Grundstück Nr. 232, KG-Nr. 20189, Sonstige Straßenverke	01.01.1900			42,40	0,00	0,00	0,00	0,00	42,40
1/0020004/03355	Grundstück Nr. 233, KG-Nr. 20189, Sonstige Straßenverke	01.01.1900			92,00	0,00	0,00	0,00	0,00	92,00
1/0020004/03356	Grundstück Nr. 2330/3, KG-Nr. 20189, Sonstige Straßenve	01.01.1900			1.699,80	0,00	0,00	0,00	0,00	1.699,80

Ansatz MVAG Konto	Bezeichnung	Inbetrieb- nahme	RND	ND	Buchwert 31.12.2022	Zugänge/ + Umbuchungen -	Abgänge/	Wertaufholung+/ Wertminderung-	Abschreibung	Buchwert 31.12.2023
1/0020004/03357	Grundstück Nr. 2330/3, KG-Nr. 20189, Sonstige Verkehrs	01.01.1900			66,20	0,00	0,00	0,00	0,00	66,20
1/0020004/03358	Grundstück Nr. 2332/2, KG-Nr. 20189, Sonstige Straßenve	01.01.1900			76,00	0,00	0,00	0,00	0,00	76,00
1/0020004/03359	Grundstück Nr. 2332/4, KG-Nr. 20189, Sonstige Straßenve	01.01.1900			162,40	0,00	0,00	0,00	0,00	162,40
1/0020004/03360	Grundstück Nr. 2332/6, KG-Nr. 20189, Sonstige Straßenve	01.01.1900			27,80	0,00	0,00	0,00	0,00	27,80
1/0020004/03361	Grundstück Nr. 2334/1, KG-Nr. 20189, Sonstige Straßenve	01.01.1900			1.323,00	0,00	0,00	0,00	0,00	1.323,00
1/0020004/03362	Grundstück Nr. 2334/2, KG-Nr. 20189, Sonstige Straßenve	01.01.1900			1.569,00	0,00	0,00	0,00	0,00	1.569,00
1/0020004/03363	Grundstück Nr. 2334/3, KG-Nr. 20189, Sonstige Verkehrs	01.01.1900			280,60	0,00	0,00	0,00	0,00	280,60
1/0020004/03364	Grundstück Nr. 234, KG-Nr. 20189, Sonstige Straßenverke	01.01.1900			562,00	0,00	0,00	0,00	0,00	562,00
1/0020004/03366	Grundstück Nr. 2342/38, KG-Nr. 20189, Sonstige Straßenv	01.01.1900			89,80	0,00	0,00	0,00	0,00	89,80
1/0020004/03368	Grundstück Nr. 2345, KG-Nr. 20189, Sonstige Straßenverk	01.01.1900			2.002,00	0,00	0,00	0,00	0,00	2.002,00
1/0020004/03370	Grundstück Nr. 235/1, KG-Nr. 20189, Sonstige Straßenverk	01.01.1900			85,00	0,00	0,00	0,00	0,00	85,00
1/0020004/03371	Grundstück Nr. 235/2, KG-Nr. 20189, Sonstige Straßenverk	01.01.1900			25,20	0,00	0,00	0,00	0,00	25,20
1/0020004/03372	Grundstück Nr. 2350, KG-Nr. 20189, Sonstige Straßenverk	01.01.1900			250,00	0,00	0,00	0,00	0,00	250,00
1/0020004/03373	Grundstück Nr. 2358, KG-Nr. 20189, Sonstige Straßenverk	01.01.1900			232,00	0,00	0,00	0,00	0,00	232,00
1/0020004/03374	Grundstück Nr. 236, KG-Nr. 20189, Sonstige Straßenverke	01.01.1900			207,60	0,00	0,00	0,00	0,00	207,60
1/0020004/03375	Grundstück Nr. 2367, KG-Nr. 20189, Sonstige Straßenverk	01.01.1900			108,40	0,00	0,00	0,00	0,00	108,40
1/0020004/03377	Grundstück Nr. 240, KG-Nr. 20189, Sonstige Straßenverke	01.01.1900			317,60	0,00	0,00	0,00	0,00	317,60
1/0020004/03379	Grundstück Nr. 2414, KG-Nr. 20189, Sonstige Straßenverk	01.01.1900			624,60	0,00	0,00	0,00	0,00	624,60
1/0020004/03380	Grundstück Nr. 2429/21, KG-Nr. 20189, Sonstige Straßenv	01.01.1900			162,60	0,00	0,00	0,00	0,00	162,60
1/0020004/03381	Grundstück Nr. 2429/22, KG-Nr. 20189, Sonstige Straßenv	01.01.1900			86,20	0,00	0,00	0,00	0,00	86,20
1/0020004/03382	Grundstück Nr. 2429/24, KG-Nr. 20189, Sonstige Straßenv	01.01.1900			119,40	0,00	0,00	0,00	0,00	119,40
1/0020004/03384	Grundstück Nr. 2431/102, KG-Nr. 20189, Sonstige Straßen	01.01.1900			83,40	0,00	0,00	0,00	0,00	83,40
1/0020004/03386	Grundstück Nr. 2431/114, KG-Nr. 20189, Sonstige Straßen	01.01.1900			68,80	0,00	0,00	0,00	0,00	68,80
1/0020004/03387	Grundstück Nr. 2431/115, KG-Nr. 20189, Sonstige Straßen	01.01.1900			68,60	0,00	0,00	0,00	0,00	68,60
1/0020004/03388	Grundstück Nr. 2431/116, KG-Nr. 20189, Sonstige Straßen	01.01.1900			68,60	0,00	0,00	0,00	0,00	68,60
1/0020004/03389	Grundstück Nr. 2431/117, KG-Nr. 20189, Sonstige Straßen	01.01.1900			68,80	0,00	0,00	0,00	0,00	68,80
1/0020004/03390	Grundstück Nr. 2431/118, KG-Nr. 20189, Sonstige Straßen	01.01.1900			47,20	0,00	0,00	0,00	0,00	47,20
1/0020004/03391	Grundstück Nr. 2431/14, KG-Nr. 20189, Sonstige Straßenv	01.01.1900			106,00	0,00	0,00	0,00	0,00	106,00
1/0020004/03403	Grundstück Nr. 2436, KG-Nr. 20189, Sonstige Straßenverk	01.01.1900			247,60	0,00	0,00	0,00	0,00	247,60
1/0020004/03405	Grundstück Nr. 2446/2, KG-Nr. 20189, Sonstige Straßenve	01.01.1900			353,20	0,00	0,00	0,00	0,00	353,20
1/0020004/03406	Grundstück Nr. 2461, KG-Nr. 20189, Sonstige Straßenverk	01.01.1900			58,20	0,00	0,00	0,00	0,00	58,20
1/0020004/03407	Grundstück Nr. 2472, KG-Nr. 20189, Sonstige Straßenverk	01.01.1900			28,00	0,00	0,00	0,00	0,00	28,00
1/0020004/03408	Grundstück Nr. 2473, KG-Nr. 20189, Sonstige Straßenverk	01.01.1900			117,20	0,00	0,00	0,00	0,00	117,20
1/0020004/03409	Grundstück Nr. 2480/4, KG-Nr. 20189, Sonstige Straßenve	01.01.1900			44,20	0,00	0,00	0,00	0,00	44,20
1/0020004/03410	Grundstück Nr. 2482/4, KG-Nr. 20189, Sonstige Straßenve	01.01.1900			246,80	0,00	0,00	0,00	0,00	246,80
1/0020004/03411	Grundstück Nr. 2488/12, KG-Nr. 20189, Sonstige Straßenv	01.01.1900			155,20	0,00	0,00	0,00	0,00	155,20
1/0020004/03412	Grundstück Nr. 2496, KG-Nr. 20189, Sonstige Straßenverk	01.01.1900			837,80	0,00	0,00	0,00	0,00	837,80
1/0020004/03413	Grundstück Nr. 2497/3, KG-Nr. 20189, Sonstige Straßenve	01.01.1900			40,60	0,00	0,00	0,00	0,00	40,60
1/0020004/03414	Grundstück Nr. 25, KG-Nr. 20189, Sonstige Straßenverkeh	01.01.1900			74,20	0,00	0,00	0,00	0,00	74,20

Ansatz MVAG Konto	Bezeichnung	Inbetrieb- nahme	RND	ND	Buchwert 31.12.2022	Zugänge/ + Umbuchungen -	Abgänge/	Wertaufholung+/ Wertminderung-	Abschreibung	Buchwert 31.12.2023
1/0020004/03415	Grundstück Nr. 2500/47, KG-Nr. 20189, Sonstige Straßenv.	01.01.1900			198,00	0,00	0,00	0,00	0,00	198,00
1/0020004/03416	Grundstück Nr. 2500/48, KG-Nr. 20189, Sonstige Straßenv.	01.01.1900			188,80	0,00	0,00	0,00	0,00	188,80
1/0020004/03417	Grundstück Nr. 2500/49, KG-Nr. 20189, Sonstige Straßenv.	01.01.1900			179,60	0,00	0,00	0,00	0,00	179,60
1/0020004/03418	Grundstück Nr. 2506, KG-Nr. 20189, Sonstige Straßenverk	01.01.1900			602,80	0,00	0,00	0,00	0,00	602,80
1/0020004/03421	Grundstück Nr. 2507/29, KG-Nr. 20189, Sonstige Straßenv.	01.01.1900			265,00	0,00	0,00	0,00	0,00	265,00
1/0020004/03422	Grundstück Nr. 2507/30, KG-Nr. 20189, Sonstige Straßenv.	01.01.1900			298,40	0,00	0,00	0,00	0,00	298,40
1/0020004/03423	Grundstück Nr. 2507/31, KG-Nr. 20189, Sonstige Straßenv.	01.01.1900			170,00	0,00	0,00	0,00	0,00	170,00
1/0020004/03424	Grundstück Nr. 2507/4, KG-Nr. 20189, Sonstige Straßenv.	01.01.1900			214,00	0,00	0,00	0,00	0,00	214,00
1/0020004/03425	Grundstück Nr. 2507/66, KG-Nr. 20189, Sonstige Straßenv.	01.01.1900			345,20	0,00	0,00	0,00	0,00	345,20
1/0020004/03426	Grundstück Nr. 2507/66, KG-Nr. 20189, Sonstige Verkehrs	01.01.1900			146,80	0,00	0,00	0,00	0,00	146,80
1/0020004/03427	Grundstück Nr. 2508/1, KG-Nr. 20189, Sonstige Straßenv.	01.01.1900			5,00	0,00	0,00	0,00	0,00	5,00
1/0020004/03428	Grundstück Nr. 2509/5, KG-Nr. 20189, Sonstige Straßenv.	01.01.1900			37,40	0,00	0,00	0,00	0,00	37,40
1/0020004/03429	Grundstück Nr. 2510/15, KG-Nr. 20189, Sonstige Straßenv.	01.01.1900			181,00	0,00	0,00	0,00	0,00	181,00
1/0020004/03430	Grundstück Nr. 2510/16, KG-Nr. 20189, Sonstige Straßenv.	01.01.1900			554,80	0,00	0,00	0,00	0,00	554,80
1/0020004/03431	Grundstück Nr. 2510/4, KG-Nr. 20189, Sonstige Straßenv.	01.01.1900			8,40	0,00	0,00	0,00	0,00	8,40
1/0020004/03432	Grundstück Nr. 2511/2, KG-Nr. 20189, Sonstige Straßenv.	01.01.1900			4,60	0,00	0,00	0,00	0,00	4,60
1/0020004/03433	Grundstück Nr. 2514/5, KG-Nr. 20189, Sonstige Straßenv.	01.01.1900			52,60	0,00	0,00	0,00	0,00	52,60
1/0020004/03434	Grundstück Nr. 2516/26, KG-Nr. 20189, Sonstige Straßenv.	01.01.1900			701,00	0,00	0,00	0,00	0,00	701,00
1/0020004/03435	Grundstück Nr. 2516/27, KG-Nr. 20189, Sonstige Straßenv.	01.01.1900			929,00	0,00	0,00	0,00	0,00	929,00
1/0020004/03437	Grundstück Nr. 2527/28, KG-Nr. 20189, Sonstige Straßenv.	01.01.1900			334,80	0,00	0,00	0,00	0,00	334,80
1/0020004/03438	Grundstück Nr. 2527/6, KG-Nr. 20189, Sonstige Straßenv.	01.01.1900			95,00	0,00	0,00	0,00	0,00	95,00
1/0020004/03439	Grundstück Nr. 2528/16, KG-Nr. 20189, Sonstige Straßenv.	01.01.1900			85,00	0,00	0,00	0,00	0,00	85,00
1/0020004/03440	Grundstück Nr. 2528/17, KG-Nr. 20189, Sonstige Straßenv.	01.01.1900			77,20	0,00	0,00	0,00	0,00	77,20
1/0020004/03441	Grundstück Nr. 2529, KG-Nr. 20189, Sonstige Straßenverk	01.01.1900			506,60	0,00	0,00	0,00	0,00	506,60
1/0020004/03442	Grundstück Nr. 253, KG-Nr. 20189, Sonstige Straßenverke	01.01.1900			54,40	0,00	0,00	0,00	0,00	54,40
1/0020004/03443	Grundstück Nr. 2530, KG-Nr. 20189, Sonstige Straßenverk	01.01.1900			348,20	0,00	0,00	0,00	0,00	348,20
1/0020004/03444	Grundstück Nr. 2531/3, KG-Nr. 20189, Sonstige Straßenv.	01.01.1900			11,20	0,00	0,00	0,00	0,00	11,20
1/0020004/03445	Grundstück Nr. 2547/1, KG-Nr. 20189, Sonstige Straßenv.	01.01.1900			29,60	0,00	0,00	0,00	0,00	29,60
1/0020004/03446	Grundstück Nr. 2547/2, KG-Nr. 20189, Sonstige Straßenv.	01.01.1900			52,00	0,00	0,00	0,00	0,00	52,00
1/0020004/03447	Grundstück Nr. 2559/2, KG-Nr. 20189, Sonstige Straßenv.	01.01.1900			4,00	0,00	0,00	0,00	0,00	4,00
1/0020004/03448	Grundstück Nr. 2560/2, KG-Nr. 20189, Sonstige Straßenv.	01.01.1900			2,60	0,00	0,00	0,00	0,00	2,60
1/0020004/03449	Grundstück Nr. 2568, KG-Nr. 20189, Sonstige Straßenverk	01.01.1900			200,00	0,00	0,00	0,00	0,00	200,00
1/0020004/03450	Grundstück Nr. 2572/1, KG-Nr. 20189, Sonstige Straßenv.	01.01.1900			69,00	0,00	0,00	0,00	0,00	69,00
1/0020004/03451	Grundstück Nr. 2572/3, KG-Nr. 20189, Sonstige Straßenv.	01.01.1900			68,80	0,00	0,00	0,00	0,00	68,80
1/0020004/03452	Grundstück Nr. 2573, KG-Nr. 20189, Sonstige Straßenverk	01.01.1900			27,60	0,00	0,00	0,00	0,00	27,60
1/0020004/03453	Grundstück Nr. 2580/2, KG-Nr. 20189, Sonstige Straßenv.	01.01.1900			160,60	0,00	0,00	0,00	0,00	160,60
1/0020004/03454	Grundstück Nr. 2584/4, KG-Nr. 20189, Sonstige Straßenv.	01.01.1900			752,60	0,00	0,00	0,00	0,00	752,60
1/0020004/03455	Grundstück Nr. 2586/3, KG-Nr. 20189, Sonstige Straßenv.	01.01.1900			121,20	0,00	0,00	0,00	0,00	121,20
1/0020004/03456	Grundstück Nr. 2586/7, KG-Nr. 20189, Sonstige Straßenv.	01.01.1900			10,20	0,00	0,00	0,00	0,00	10,20

Ansatz MVAG Konto	Bezeichnung	Inbetrieb- nahme	RND	ND	Buchwert 31.12.2022	Zugänge/ + Umbuchungen -	Abgänge/	Wertaufholung+/ Wertminderung-	Abschreibung	Buchwert 31.12.2023
1/0020004/03457	Grundstück Nr. 2589/1, KG-Nr. 20189, Sonstige Straßenve	01.01.1900			65,00	0,00	0,00	0,00	0,00	65,00
1/0020004/03458	Grundstück Nr. 2628/1, KG-Nr. 20189, Sonstige Straßenve	01.01.1900			235,60	0,00	0,00	0,00	0,00	235,60
1/0020004/03459	Grundstück Nr. 2628/2, KG-Nr. 20189, Sonstige Straßenve	01.01.1900			57,20	0,00	0,00	0,00	0,00	57,20
1/0020004/03460	Grundstück Nr. 2646, KG-Nr. 20189, Sonstige Straßenverk	01.01.1900			367,40	0,00	0,00	0,00	0,00	367,40
1/0020004/03461	Grundstück Nr. 2647, KG-Nr. 20189, Sonstige Straßenverk	01.01.1900			29,40	0,00	0,00	0,00	0,00	29,40
1/0020004/03462	Grundstück Nr. 2654, KG-Nr. 20189, Sonstige Straßenverk	01.01.1900			50,80	0,00	0,00	0,00	0,00	50,80
1/0020004/03463	Grundstück Nr. 2664/5, KG-Nr. 20189, Sonstige Straßenve	01.01.1900			54,60	0,00	0,00	0,00	0,00	54,60
1/0020004/03464	Grundstück Nr. 2667/15, KG-Nr. 20189, Sonstige Straßenv	01.01.1900			151,00	0,00	0,00	0,00	0,00	151,00
1/0020004/03465	Grundstück Nr. 2667/16, KG-Nr. 20189, Sonstige Straßenv	01.01.1900			68,80	0,00	0,00	0,00	0,00	68,80
1/0020004/03466	Grundstück Nr. 2667/3, KG-Nr. 20189, Sonstige Straßenve	01.01.1900			8,20	0,00	0,00	0,00	0,00	8,20
1/0020004/03467	Grundstück Nr. 2668/2, KG-Nr. 20189, Sonstige Straßenve	01.01.1900			32,80	0,00	0,00	0,00	0,00	32,80
1/0020004/03468	Grundstück Nr. 2668/6, KG-Nr. 20189, Sonstige Straßenve	01.01.1900			19,40	0,00	0,00	0,00	0,00	19,40
1/0020004/03469	Grundstück Nr. 2669/3, KG-Nr. 20189, Sonstige Straßenve	01.01.1900			104,80	0,00	0,00	0,00	0,00	104,80
1/0020004/03470	Grundstück Nr. 2670/2, KG-Nr. 20189, Sonstige Straßenve	01.01.1900			35,20	0,00	0,00	0,00	0,00	35,20
1/0020004/03471	Grundstück Nr. 2670/5, KG-Nr. 20189, Sonstige Straßenve	01.01.1900			32,60	0,00	0,00	0,00	0,00	32,60
1/0020004/03473	Grundstück Nr. 2670/6, KG-Nr. 20189, Sonstige Straßenve	01.01.1900			43,20	0,00	0,00	0,00	0,00	43,20
1/0020004/03474	Grundstück Nr. 2671/1, KG-Nr. 20189, Sonstige Straßenve	01.01.1900			51,80	0,00	0,00	0,00	0,00	51,80
1/0020004/03475	Grundstück Nr. 2671/2, KG-Nr. 20189, Sonstige Straßenve	01.01.1900			2,80	0,00	0,00	0,00	0,00	2,80
1/0020004/03476	Grundstück Nr. 2700/1, KG-Nr. 20189, Sonstige Verkehrsra	01.01.1900			14,20	0,00	0,00	0,00	0,00	14,20
1/0020004/03477	Grundstück Nr. 2701/2, KG-Nr. 20189, Sonstige Straßenve	01.01.1900			2.894,00	0,00	0,00	0,00	0,00	2.894,00
1/0020004/03478	Grundstück Nr. 2701/2, KG-Nr. 20189, Sonstige Verkehrsra	01.01.1900			746,00	0,00	0,00	0,00	0,00	746,00
1/0020004/03479	Grundstück Nr. 2701/3, KG-Nr. 20189, Sonstige Straßenve	01.01.1900			135,40	0,00	0,00	0,00	0,00	135,40
1/0020004/03480	Grundstück Nr. 2701/3, KG-Nr. 20189, Sonstige Verkehrsra	01.01.1900			75,60	0,00	0,00	0,00	0,00	75,60
1/0020004/03481	Grundstück Nr. 2701/5, KG-Nr. 20189, Sonstige Straßenve	01.01.1900			335,00	0,00	0,00	0,00	0,00	335,00
1/0020004/03482	Grundstück Nr. 2701/5, KG-Nr. 20189, Sonstige Verkehrsra	01.01.1900			62,80	0,00	0,00	0,00	0,00	62,80
1/0020004/03483	Grundstück Nr. 2701/6, KG-Nr. 20189, Sonstige Straßenve	01.01.1900			328,00	0,00	0,00	0,00	0,00	328,00
1/0020004/03484	Grundstück Nr. 2701/6, KG-Nr. 20189, Sonstige Verkehrsra	01.01.1900			200,20	0,00	0,00	0,00	0,00	200,20
1/0020004/03485	Grundstück Nr. 2711/1, KG-Nr. 20189, Sonstige Straßenve	01.01.1900			131,40	0,00	0,00	0,00	0,00	131,40
1/0020004/03486	Grundstück Nr. 2711/5, KG-Nr. 20189, Sonstige Straßenve	01.01.1900			30.284,55	0,00	0,00	0,00	0,00	30.284,55
1/0020004/03487	Grundstück Nr. 2712/1, KG-Nr. 20189, Sonstige Straßenve	01.01.1900			19.777,66	0,00	0,00	0,00	0,00	19.777,66
1/0020004/03488	Grundstück Nr. 2712/1, KG-Nr. 20189, Sonstige Verkehrsra	01.01.1900			40.318,80	0,00	0,00	0,00	0,00	40.318,80
1/0020004/03493	Grundstück Nr. 2716/2, KG-Nr. 20189, Sonstige Straßenve	01.01.1900			144,60	0,00	0,00	0,00	0,00	144,60
1/0020004/03494	Grundstück Nr. 2716/2, KG-Nr. 20189, Sonstige Verkehrsra	01.01.1900			539,60	0,00	0,00	0,00	0,00	539,60
1/0020004/03495	Grundstück Nr. 2716/3, KG-Nr. 20189, Sonstige Straßenve	01.01.1900			42,20	0,00	0,00	0,00	0,00	42,20
1/0020004/03496	Grundstück Nr. 2717/1, KG-Nr. 20189, Sonstige Straßenve	01.01.1900			2.818,80	0,00	0,00	0,00	0,00	2.818,80
1/0020004/03498	Grundstück Nr. 2718/1, KG-Nr. 20189, Sonstige Straßenve	01.01.1900			683.565,51	0,00	0,00	0,00	0,00	683.565,51
1/0020004/03499	Grundstück Nr. 2718/2, KG-Nr. 20189, Sonstige Verkehrsra	01.01.1900			8.434,59	0,00	0,00	0,00	0,00	8.434,59
1/0020004/03504	Grundstück Nr. 2731, KG-Nr. 20189, Sonstige Straßenverk	01.01.1900			20.395,72	0,00	0,00	0,00	0,00	20.395,72
1/0020004/03508	Grundstück Nr. 2733/1, KG-Nr. 20189, Sonstige Straßenve	01.01.1900			2.472,21	0,00	0,00	0,00	0,00	2.472,21

Ansatz MVAG Konto	Bezeichnung	Inbetrieb- nahme	RND	ND	Buchwert 31.12.2022	Zugänge/ + Umbuchungen	Abgänge/ -	Wertaufholung+/ Wertminderung-	Abschreibung	Buchwert 31.12.2023
1/0020004/03512	Grundstück Nr. 2739, KG-Nr. 20189, Sonstige Straßenverk	01.01.1900			282,20	0,00	0,00	0,00	0,00	282,20
1/0020004/03513	Grundstück Nr. 2739, KG-Nr. 20189, Sonstige Verkehrsran	01.01.1900			130,00	0,00	0,00	0,00	0,00	130,00
1/0020004/03514	Grundstück Nr. 274, KG-Nr. 20189, Sonstige Straßenverke	01.01.1900			349,40	0,00	0,00	0,00	0,00	349,40
1/0020004/03517	Grundstück Nr. 2741/2, KG-Nr. 20189, Sonstige Verkehrsra	01.01.1900			9.488,92	0,00	0,00	0,00	0,00	9.488,92
1/0020004/03521	Grundstück Nr. 2742, KG-Nr. 20189, Sonstige Straßenverk	01.01.1900			2.690,34	0,00	0,00	0,00	0,00	2.690,34
1/0020004/03527	Grundstück Nr. 2746, KG-Nr. 20189, Sonstige Straßenverk	01.01.1900			8.870,86	0,00	0,00	0,00	0,00	8.870,86
1/0020004/03528	Grundstück Nr. 2746, KG-Nr. 20189, Sonstige Verkehrsran	01.01.1900			1.526,95	0,00	0,00	0,00	0,00	1.526,95
1/0020004/03531	Grundstück Nr. 2748, KG-Nr. 20189, Sonstige Straßenverk	01.01.1900			13.706,21	0,00	0,00	0,00	0,00	13.706,21
1/0020004/03532	Grundstück Nr. 2748, KG-Nr. 20189, Sonstige Verkehrsran	01.01.1900			6.325,94	0,00	0,00	0,00	0,00	6.325,94
1/0020004/03533	Grundstück Nr. 2748, KG-Nr. 20189, Sonstige Parkplätze,	01.01.1900			40.282,45	0,00	0,00	0,00	0,00	40.282,45
1/0020004/03536	Grundstück Nr. 2749, KG-Nr. 20189, Sonstige Straßenverk	01.01.1900			68.930,98	0,00	0,00	0,00	0,00	68.930,98
1/0020004/03537	Grundstück Nr. 2749, KG-Nr. 20189, Sonstige Verkehrsran	01.01.1900			5.889,67	0,00	0,00	0,00	0,00	5.889,67
1/0020004/03540	Grundstück Nr. 2752/1, KG-Nr. 20189, Sonstige Straßenve	01.01.1900			85.836,52	0,00	0,00	0,00	0,00	85.836,52
1/0020004/03541	Grundstück Nr. 2752/1, KG-Nr. 20189, Sonstige Verkehrsra	01.01.1900			57.406,12	0,00	0,00	0,00	0,00	57.406,12
1/0020004/03542	Grundstück Nr. 2752/1, KG-Nr. 20189, Sonstige Parkplätze	01.01.1900			196.976,81	0,00	0,00	0,00	0,00	196.976,81
1/0020004/03547	Grundstück Nr. 2756/2, KG-Nr. 20189, Sonstige Straßenve	01.01.1900			2.835,77	0,00	0,00	0,00	0,00	2.835,77
1/0020004/03550	Grundstück Nr. 2756/3, KG-Nr. 20189, Sonstige Straßenve	01.01.1900			61.114,44	0,00	0,00	0,00	0,00	61.114,44
1/0020004/03551	Grundstück Nr. 2756/3, KG-Nr. 20189, Sonstige Verkehrsra	01.01.1900			14.178,84	0,00	0,00	0,00	0,00	14.178,84
1/0020004/03558	Grundstück Nr. 2761, KG-Nr. 20189, Sonstige Straßenverk	01.01.1900			9.198,07	0,00	0,00	0,00	0,00	9.198,07
1/0020004/03562	Grundstück Nr. 2764, KG-Nr. 20189, Sonstige Straßenverk	01.01.1900			1.708,73	0,00	0,00	0,00	0,00	1.708,73
1/0020004/03565	Grundstück Nr. 2765/1, KG-Nr. 20189, Sonstige Straßenve	01.01.1900			4.617,21	0,00	0,00	0,00	0,00	4.617,21
1/0020004/03572	Grundstück Nr. 2765/14, KG-Nr. 20189, Sonstige Straßenv	01.01.1900			2.363,14	0,00	0,00	0,00	0,00	2.363,14
1/0020004/03575	Grundstück Nr. 2765/3, KG-Nr. 20189, Sonstige Straßenve	01.01.1900			1.817,80	0,00	0,00	0,00	0,00	1.817,80
1/0020004/03577	Grundstück Nr. 2765/4, KG-Nr. 20189, Sonstige Straßenve	01.01.1900			301.863,87	0,00	0,00	0,00	0,00	301.863,87
1/0020004/03581	Grundstück Nr. 2765/9, KG-Nr. 20189, Sonstige Straßenve	01.01.1900			6.834,93	0,00	0,00	0,00	0,00	6.834,93
1/0020004/03584	Grundstück Nr. 2769/3, KG-Nr. 20189, Wald Forststraßen,	01.01.1900			16.140,15	0,00	0,00	0,00	0,00	16.140,15
1/0020004/03594	Grundstück Nr. 2837, KG-Nr. 20189, Sonstige Straßenverk	01.01.1900			748,20	0,00	0,00	0,00	0,00	748,20
1/0020004/03595	Grundstück Nr. 2837, KG-Nr. 20189, Sonstige Verkehrsran	01.01.1900			940,20	0,00	0,00	0,00	0,00	940,20
1/0020004/03600	Grundstück Nr. 2845/1, KG-Nr. 20189, Sonstige Straßenve	01.01.1900			6.834,93	0,00	0,00	0,00	0,00	6.834,93
1/0020004/03608	Grundstück Nr. 2849, KG-Nr. 20189, Sonstige Straßenverk	01.01.1900			15.124,10	0,00	0,00	0,00	0,00	15.124,10
1/0020004/03613	Grundstück Nr. 2850, KG-Nr. 20189, Sonstige Straßenverk	01.01.1900			41.264,06	0,00	0,00	0,00	0,00	41.264,06
1/0020004/03618	Grundstück Nr. 2852, KG-Nr. 20189, Sonstige Straßenverk	01.01.1900			122.774,21	0,00	0,00	0,00	0,00	122.774,21
1/0020004/03622	Grundstück Nr. 2853, KG-Nr. 20189, Sonstige Straßenverk	01.01.1900			276.632,80	0,00	0,00	0,00	0,00	276.632,80
1/0020004/03625	Grundstück Nr. 2854, KG-Nr. 20189, Sonstige Straßenverk	01.01.1900			6.616,79	0,00	0,00	0,00	0,00	6.616,79
1/0020004/03628	Grundstück Nr. 2855, KG-Nr. 20189, Sonstige Straßenverk	01.01.1900			1.017,97	0,00	0,00	0,00	0,00	1.017,97
1/0020004/03633	Grundstück Nr. 2856, KG-Nr. 20189, Sonstige Straßenverk	01.01.1900			104.705,28	0,00	0,00	0,00	0,00	104.705,28
1/0020004/03640	Grundstück Nr. 2858, KG-Nr. 20189, Sonstige Straßenverk	01.01.1900			4.362,72	0,00	0,00	0,00	0,00	4.362,72
1/0020004/03651	Grundstück Nr. 2864, KG-Nr. 20189, Sonstige Straßenverk	01.01.1900			654,41	0,00	0,00	0,00	0,00	654,41
1/0020004/03659	Grundstück Nr. 2876/2, KG-Nr. 20189, Sonstige Straßenve	01.01.1900			59.078,50	0,00	0,00	0,00	0,00	59.078,50

Ansatz MVAG Konto	Bezeichnung	Inbetrieb- nahme	RND	ND	Buchwert 31.12.2022	Zugänge/ + Umbuchungen	Abgänge/ -	Wertaufholung+/ Wertminderung-	Abschreibung	Buchwert 31.12.2023
1/0020004/03662	Grundstück Nr. 2876/6, KG-Nr. 20189, Sonstige Verkehrsra	01.01.1900			25.921,83	0,00	0,00	0,00	0,00	25.921,83
1/0020004/03666	Grundstück Nr. 2878, KG-Nr. 20189, Wald Forststraßen, 61	01.01.1900			8.414,95	0,00	0,00	0,00	0,00	8.414,95
1/0020004/03668	Grundstück Nr. 2879, KG-Nr. 20189, Sonstige Straßenverk	01.01.1900			110.304,10	0,00	0,00	0,00	0,00	110.304,10
1/0020004/03671	Grundstück Nr. 2885/2, KG-Nr. 20189, Sonstige Straßenve	01.01.1900			28.939,38	0,00	0,00	0,00	0,00	28.939,38
1/0020004/03673	Grundstück Nr. 2889/2, KG-Nr. 20189, Sonstige Straßenve	01.01.1900			302,60	0,00	0,00	0,00	0,00	302,60
1/0020004/03674	Grundstück Nr. 2889/3, KG-Nr. 20189, Sonstige Straßenve	01.01.1900			538,00	0,00	0,00	0,00	0,00	538,00
1/0020004/03675	Grundstück Nr. 2889/3, KG-Nr. 20189, Sonstige Verkehrsra	01.01.1900			45,00	0,00	0,00	0,00	0,00	45,00
1/0020004/03676	Grundstück Nr. 2903, KG-Nr. 20189, Sonstige Straßenverk	01.01.1900			22.504,36	0,00	0,00	0,00	0,00	22.504,36
1/0020004/03678	Grundstück Nr. 2907/2, KG-Nr. 20189, Sonstige Straßenve	01.01.1900			2,00	0,00	0,00	0,00	0,00	2,00
1/0020004/03679	Grundstück Nr. 2907/2, KG-Nr. 20189, Sonstige Verkehrsra	01.01.1900			84,80	0,00	0,00	0,00	0,00	84,80
1/0020004/03689	Grundstück Nr. 2923, KG-Nr. 20189, Wald Forststraßen, 3.	01.01.1900			52.945,21	0,00	0,00	0,00	0,00	52.945,21
1/0020004/03692	Grundstück Nr. 2924, KG-Nr. 20189, Wald Forststraßen, 3C	01.01.1900			4.166,09	0,00	0,00	0,00	0,00	4.166,09
1/0020004/03695	Grundstück Nr. 2925/1, KG-Nr. 20189, Wald Forststraßen, 1	01.01.1900			924,27	0,00	0,00	0,00	0,00	924,27
1/0020004/03697	Grundstück Nr. 2925/3, KG-Nr. 20189, Sonstige Straßenve	01.01.1900			2.406,40	0,00	0,00	0,00	0,00	2.406,40
1/0020004/03704	Grundstück Nr. 2925/8, KG-Nr. 20189, Wald Forststraßen, 1	01.01.1900			31.880,25	0,00	0,00	0,00	0,00	31.880,25
1/0020004/03706	Grundstück Nr. 2926, KG-Nr. 20189, Wald Forststraßen, 24	01.01.1900			3.310,80	0,00	0,00	0,00	0,00	3.310,80
1/0020004/03731	Grundstück Nr. 2961/2, KG-Nr. 20189, Sonstige Straßenve	01.01.1900			329,60	0,00	0,00	0,00	0,00	329,60
1/0020004/03732	Grundstück Nr. 2969/11, KG-Nr. 20189, Sonstige Verkehrsra	01.01.1900			63.004,95	0,00	0,00	0,00	0,00	63.004,95
1/0020004/03735	Grundstück Nr. 297, KG-Nr. 20189, Sonstige Straßenverke	01.01.1900			43,20	0,00	0,00	0,00	0,00	43,20
1/0020004/03736	Grundstück Nr. 2973/2, KG-Nr. 20189, Sonstige Straßenve	01.01.1900			158,20	0,00	0,00	0,00	0,00	158,20
1/0020004/03737	Grundstück Nr. 2973/2, KG-Nr. 20189, Sonstige Verkehrsra	01.01.1900			163,40	0,00	0,00	0,00	0,00	163,40
1/0020004/03742	Grundstück Nr. 3104, KG-Nr. 20189, Sonstige Straßenverk	01.01.1900			219,00	0,00	0,00	0,00	0,00	219,00
1/0020004/03743	Grundstück Nr. 3104, KG-Nr. 20189, Sonstige Verkehrsran	01.01.1900			192,00	0,00	0,00	0,00	0,00	192,00
1/0020004/03745	Grundstück Nr. 3111, KG-Nr. 20189, Sonstige Straßenverk	01.01.1900			66,60	0,00	0,00	0,00	0,00	66,60
1/0020004/03746	Grundstück Nr. 3111, KG-Nr. 20189, Sonstige Verkehrsran	01.01.1900			44,00	0,00	0,00	0,00	0,00	44,00
1/0020004/03747	Grundstück Nr. 3128/3, KG-Nr. 20189, Sonstige Straßenve	01.01.1900			1,80	0,00	0,00	0,00	0,00	1,80
1/0020004/03750	Grundstück Nr. 3135/2, KG-Nr. 20189, Sonstige Straßenve	01.01.1900			88,00	0,00	0,00	0,00	0,00	88,00
1/0020004/03751	Grundstück Nr. 3135/2, KG-Nr. 20189, Sonstige Verkehrsra	01.01.1900			76,20	0,00	0,00	0,00	0,00	76,20
1/0020004/03755	Grundstück Nr. 3138/2, KG-Nr. 20189, Sonstige Verkehrsra	01.01.1900			33,20	0,00	0,00	0,00	0,00	33,20
1/0020004/03761	Grundstück Nr. 3142/1, KG-Nr. 20189, Sonstige Straßenve	01.01.1900			298,60	0,00	0,00	0,00	0,00	298,60
1/0020004/03762	Grundstück Nr. 3142/2, KG-Nr. 20189, Sonstige Verkehrsra	01.01.1900			2.363,14	0,00	0,00	0,00	0,00	2.363,14
1/0020004/03766	Grundstück Nr. 3146, KG-Nr. 20189, Sonstige Straßenverk	01.01.1900			1.174,40	0,00	0,00	0,00	0,00	1.174,40
1/0020004/03767	Grundstück Nr. 3146, KG-Nr. 20189, Sonstige Verkehrsran	01.01.1900			45,60	0,00	0,00	0,00	0,00	45,60
1/0020004/03770	Grundstück Nr. 315, KG-Nr. 20189, Sonstige Straßenverke	01.01.1900			298,80	0,00	0,00	0,00	0,00	298,80
1/0020004/03771	Grundstück Nr. 316, KG-Nr. 20189, Sonstige Straßenverke	01.01.1900			318,40	0,00	0,00	0,00	0,00	318,40
1/0020004/03773	Grundstück Nr. 3175, KG-Nr. 20189, Sonstige Straßenverk	01.01.1900			1.461,20	0,00	0,00	0,00	0,00	1.461,20
1/0020004/03774	Grundstück Nr. 3175, KG-Nr. 20189, Sonstige Verkehrsran	01.01.1900			421,40	0,00	0,00	0,00	0,00	421,40
1/0020004/03776	Grundstück Nr. 3176/2, KG-Nr. 20189, Sonstige Straßenve	01.01.1900			28.394,04	0,00	0,00	0,00	0,00	28.394,04
1/0020004/03777	Grundstück Nr. 3176/3, KG-Nr. 20189, Sonstige Straßenve	01.01.1900			443,80	0,00	0,00	0,00	0,00	443,80



Ansatz MVAG Konto	Bezeichnung	Inbetrieb- nahme	RND	ND	Buchwert 31.12.2022	Zugänge/ + Umbuchungen -	Abgänge/	Wertaufholung+/ Wertminderung-	Abschreibung	Buchwert 31.12.2023
1/0020004/03778	Grundstück Nr. 3176/3, KG-Nr. 20189, Sonstige Verkehrsra	01.01.1900			82,40	0,00	0,00	0,00	0,00	82,40
1/0020004/03781	Grundstück Nr. 3181, KG-Nr. 20189, Sonstige Straßenverk	01.01.1900			382,00	0,00	0,00	0,00	0,00	382,00
1/0020004/03782	Grundstück Nr. 3206, KG-Nr. 20189, Sonstige Straßenverk	01.01.1900			149,80	0,00	0,00	0,00	0,00	149,80
1/0020004/03784	Grundstück Nr. 3211, KG-Nr. 20189, Sonstige Straßenverk	01.01.1900			334,40	0,00	0,00	0,00	0,00	334,40
1/0020004/03785	Grundstück Nr. 3215/2, KG-Nr. 20189, Sonstige Straßenve	01.01.1900			1.164,40	0,00	0,00	0,00	0,00	1.164,40
1/0020004/03786	Grundstück Nr. 3216, KG-Nr. 20189, Sonstige Straßenverk	01.01.1900			478,00	0,00	0,00	0,00	0,00	478,00
1/0020004/03792	Grundstück Nr. 3229/1, KG-Nr. 20189, Sonstige Straßenve	01.01.1900			1.687,00	0,00	0,00	0,00	0,00	1.687,00
1/0020004/03793	Grundstück Nr. 3231/1, KG-Nr. 20189, Sonstige Straßenve	01.01.1900			988,40	0,00	0,00	0,00	0,00	988,40
1/0020004/03796	Grundstück Nr. 3232/26, KG-Nr. 20189, Sonstige Straßenv	01.01.1900			29,60	0,00	0,00	0,00	0,00	29,60
1/0020004/03797	Grundstück Nr. 3232/27, KG-Nr. 20189, Sonstige Straßenv	01.01.1900			42,80	0,00	0,00	0,00	0,00	42,80
1/0020004/03799	Grundstück Nr. 3232/28, KG-Nr. 20189, Sonstige Straßenv	01.01.1900			6,20	0,00	0,00	0,00	0,00	6,20
1/0020004/03800	Grundstück Nr. 3232/29, KG-Nr. 20189, Sonstige Straßenv	01.01.1900			4,60	0,00	0,00	0,00	0,00	4,60
1/0020004/03801	Grundstück Nr. 325/2, KG-Nr. 20189, Sonstige Straßenverk	01.01.1900			16,20	0,00	0,00	0,00	0,00	16,20
1/0020004/03806	Grundstück Nr. 3263/2, KG-Nr. 20189, Sonstige Straßenve	01.01.1900			881,20	0,00	0,00	0,00	0,00	881,20
1/0020004/03807	Grundstück Nr. 3263/3, KG-Nr. 20189, Sonstige Straßenve	01.01.1900			168,00	0,00	0,00	0,00	0,00	168,00
1/0020004/03815	Grundstück Nr. 3313, KG-Nr. 20189, Sonstige Straßenverk	01.01.1900			61.732,49	0,00	0,00	0,00	0,00	61.732,49
1/0020004/03818	Grundstück Nr. 3315, KG-Nr. 20189, Sonstige Straßenverk	01.01.1900			976,40	0,00	0,00	0,00	0,00	976,40
1/0020004/03819	Grundstück Nr. 3316, KG-Nr. 20189, Sonstige Straßenverk	01.01.1900			1.844,60	0,00	0,00	0,00	0,00	1.844,60
1/0020004/03824	Grundstück Nr. 3351, KG-Nr. 20189, Sonstige Straßenverk	01.01.1900			1.183,80	0,00	0,00	0,00	0,00	1.183,80
1/0020004/03825	Grundstück Nr. 3384, KG-Nr. 20189, Sonstige Straßenverk	01.01.1900			1.150,00	0,00	0,00	0,00	0,00	1.150,00
1/0020004/03828	Grundstück Nr. 3388, KG-Nr. 20189, Sonstige Straßenverk	01.01.1900			742,60	0,00	0,00	0,00	0,00	742,60
1/0020004/03832	Grundstück Nr. 3409, KG-Nr. 20189, Sonstige Straßenverk	01.01.1900			523,80	0,00	0,00	0,00	0,00	523,80
1/0020004/03833	Grundstück Nr. 3409, KG-Nr. 20189, Sonstige Verkehrsran	01.01.1900			11,80	0,00	0,00	0,00	0,00	11,80
1/0020004/03834	Grundstück Nr. 341/2, KG-Nr. 20189, Sonstige Straßenverk	01.01.1900			136,20	0,00	0,00	0,00	0,00	136,20
1/0020004/03835	Grundstück Nr. 3410, KG-Nr. 20189, Sonstige Straßenverk	01.01.1900			456,80	0,00	0,00	0,00	0,00	456,80
1/0020004/03836	Grundstück Nr. 3410, KG-Nr. 20189, Sonstige Verkehrsran	01.01.1900			34,80	0,00	0,00	0,00	0,00	34,80
1/0020004/03837	Grundstück Nr. 3414, KG-Nr. 20189, Sonstige Straßenverk	01.01.1900			102,80	0,00	0,00	0,00	0,00	102,80
1/0020004/03838	Grundstück Nr. 342, KG-Nr. 20189, Sonstige Straßenverke	01.01.1900			469,80	0,00	0,00	0,00	0,00	469,80
1/0020004/03839	Grundstück Nr. 343, KG-Nr. 20189, Sonstige Straßenverke	01.01.1900			109,60	0,00	0,00	0,00	0,00	109,60
1/0020004/03840	Grundstück Nr. 344/1, KG-Nr. 20189, Sonstige Straßenverk	01.01.1900			217,00	0,00	0,00	0,00	0,00	217,00
1/0020004/03841	Grundstück Nr. 344/2, KG-Nr. 20189, Sonstige Straßenverk	01.01.1900			498,20	0,00	0,00	0,00	0,00	498,20
1/0020004/03842	Grundstück Nr. 3442/1, KG-Nr. 20189, Sonstige Straßenve	01.01.1900			912,40	0,00	0,00	0,00	0,00	912,40
1/0020004/03844	Grundstück Nr. 3443, KG-Nr. 20189, Sonstige Straßenverk	01.01.1900			1.938,20	0,00	0,00	0,00	0,00	1.938,20
1/0020004/03846	Grundstück Nr. 345/1, KG-Nr. 20189, Sonstige Straßenverk	01.01.1900			93,20	0,00	0,00	0,00	0,00	93,20
1/0020004/03847	Grundstück Nr. 345/2, KG-Nr. 20189, Sonstige Straßenverk	01.01.1900			516,80	0,00	0,00	0,00	0,00	516,80
1/0020004/03850	Grundstück Nr. 3491, KG-Nr. 20189, Sonstige Straßenverk	01.01.1900			240,80	0,00	0,00	0,00	0,00	240,80
1/0020004/03852	Grundstück Nr. 3495/1, KG-Nr. 20189, Sonstige Straßenve	01.01.1900			1.289,40	0,00	0,00	0,00	0,00	1.289,40
1/0020004/03853	Grundstück Nr. 3495/1, KG-Nr. 20189, Sonstige Verkehrsra	01.01.1900			20,40	0,00	0,00	0,00	0,00	20,40
1/0020004/03854	Grundstück Nr. 3500, KG-Nr. 20189, Sonstige Straßenverk	01.01.1900			872,80	0,00	0,00	0,00	0,00	872,80

Ansatz MVAG Konto	Bezeichnung	Inbetrieb- nahme	RND	ND	Buchwert 31.12.2022	Zugänge/ + Umbuchungen	Abgänge/ -	Wertaufholung+/ Wertminderung-	Abschreibung	Buchwert 31.12.2023
1/0020004/03855	Grundstück Nr. 3540, KG-Nr. 20189, Sonstige Straßenverk	01.01.1900			194,40	0,00	0,00	0,00	0,00	194,40
1/0020004/03856	Grundstück Nr. 3555, KG-Nr. 20189, Sonstige Straßenverk	01.01.1900			427,00	0,00	0,00	0,00	0,00	427,00
1/0020004/03857	Grundstück Nr. 3564, KG-Nr. 20189, Sonstige Straßenverk	01.01.1900			248,40	0,00	0,00	0,00	0,00	248,40
1/0020004/03858	Grundstück Nr. 3565, KG-Nr. 20189, Sonstige Straßenverk	01.01.1900			410,40	0,00	0,00	0,00	0,00	410,40
1/0020004/03860	Grundstück Nr. 3590/2, KG-Nr. 20189, Sonstige Verkehrsra	01.01.1900			15,40	0,00	0,00	0,00	0,00	15,40
1/0020004/03861	Grundstück Nr. 3592, KG-Nr. 20189, Sonstige Verkehrsran	01.01.1900			85.582,02	0,00	0,00	0,00	0,00	85.582,02
1/0020004/03862	Grundstück Nr. 3595, KG-Nr. 20189, Sonstige Verkehrsran	01.01.1900			114.375,98	0,00	0,00	0,00	0,00	114.375,98
1/0020004/03863	Grundstück Nr. 3596, KG-Nr. 20189, Sonstige Straßenverk	01.01.1900			543,20	0,00	0,00	0,00	0,00	543,20
1/0020004/03864	Grundstück Nr. 3596, KG-Nr. 20189, Sonstige Verkehrsran	01.01.1900			18,40	0,00	0,00	0,00	0,00	18,40
1/0020004/03866	Grundstück Nr. 3628, KG-Nr. 20189, Sonstige Straßenverk	01.01.1900			411,20	0,00	0,00	0,00	0,00	411,20
1/0020004/03867	Grundstück Nr. 3634, KG-Nr. 20189, Sonstige Straßenverk	01.01.1900			573,40	0,00	0,00	0,00	0,00	573,40
1/0020004/03871	Grundstück Nr. 3644, KG-Nr. 20189, Sonstige Straßenverk	01.01.1900			79.656,00	0,00	0,00	0,00	0,00	79.656,00
1/0020004/03872	Grundstück Nr. 3656, KG-Nr. 20189, Sonstige Straßenverk	01.01.1900			867,00	0,00	0,00	0,00	0,00	867,00
1/0020004/03876	Grundstück Nr. 3672/2, KG-Nr. 20189, Sonstige Straßenve	01.01.1900			304,00	0,00	0,00	0,00	0,00	304,00
1/0020004/03877	Grundstück Nr. 3672/3, KG-Nr. 20189, Sonstige Straßenve	01.01.1900			68,00	0,00	0,00	0,00	0,00	68,00
1/0020004/03879	Grundstück Nr. 3678/3, KG-Nr. 20189, Sonstige Verkehrsra	01.01.1900			86,00	0,00	0,00	0,00	0,00	86,00
1/0020004/03880	Grundstück Nr. 368, KG-Nr. 20189, Sonstige Straßenverke	01.01.1900			143,60	0,00	0,00	0,00	0,00	143,60
1/0020004/03881	Grundstück Nr. 3683/1, KG-Nr. 20189, Sonstige Straßenve	01.01.1900			96,20	0,00	0,00	0,00	0,00	96,20
1/0020004/03882	Grundstück Nr. 3683/2, KG-Nr. 20189, Sonstige Straßenve	01.01.1900			70,40	0,00	0,00	0,00	0,00	70,40
1/0020004/03885	Grundstück Nr. 3690, KG-Nr. 20189, Sonstige Straßenverk	01.01.1900			1.435,80	0,00	0,00	0,00	0,00	1.435,80
1/0020004/03888	Grundstück Nr. 3694/1, KG-Nr. 20189, Sonstige Straßenve	01.01.1900			262,60	0,00	0,00	0,00	0,00	262,60
1/0020004/03889	Grundstück Nr. 3694/2, KG-Nr. 20189, Sonstige Straßenve	01.01.1900			48,80	0,00	0,00	0,00	0,00	48,80
1/0020004/03891	Grundstück Nr. 3695/1, KG-Nr. 20189, Sonstige Straßenve	01.01.1900			799,80	0,00	0,00	0,00	0,00	799,80
1/0020004/03892	Grundstück Nr. 3695/2, KG-Nr. 20189, Sonstige Straßenve	01.01.1900			178,40	0,00	0,00	0,00	0,00	178,40
1/0020004/03894	Grundstück Nr. 3696, KG-Nr. 20189, Sonstige Straßenverk	01.01.1900			1.310,80	0,00	0,00	0,00	0,00	1.310,80
1/0020004/03895	Grundstück Nr. 37, KG-Nr. 20189, Sonstige Straßenverkeh	01.01.1900			19,40	0,00	0,00	0,00	0,00	19,40
1/0020004/03896	Grundstück Nr. 3700, KG-Nr. 20189, Sonstige Straßenverk	01.01.1900			1.011,60	0,00	0,00	0,00	0,00	1.011,60
1/0020004/03897	Grundstück Nr. 3700, KG-Nr. 20189, Sonstige Verkehrsran	01.01.1900			9,40	0,00	0,00	0,00	0,00	9,40
1/0020004/03898	Grundstück Nr. 3710, KG-Nr. 20189, Sonstige Straßenverk	01.01.1900			156,80	0,00	0,00	0,00	0,00	156,80
1/0020004/03899	Grundstück Nr. 3711, KG-Nr. 20189, Sonstige Straßenverk	01.01.1900			275,00	0,00	0,00	0,00	0,00	275,00
1/0020004/03902	Grundstück Nr. 3743, KG-Nr. 20189, Sonstige Straßenverk	01.01.1900			361,40	0,00	0,00	0,00	0,00	361,40
1/0020004/03904	Grundstück Nr. 3746/1, KG-Nr. 20189, Sonstige Straßenve	01.01.1900			18,60	0,00	0,00	0,00	0,00	18,60
1/0020004/03905	Grundstück Nr. 3746/2, KG-Nr. 20189, Sonstige Straßenve	01.01.1900			61,20	0,00	0,00	0,00	0,00	61,20
1/0020004/03907	Grundstück Nr. 3750, KG-Nr. 20189, Sonstige Straßenverk	01.01.1900			32,40	0,00	0,00	0,00	0,00	32,40
1/0020004/03908	Grundstück Nr. 3750, KG-Nr. 20189, Sonstige Verkehrsran	01.01.1900			208,00	0,00	0,00	0,00	0,00	208,00
1/0020004/03911	Grundstück Nr. 3755/2, KG-Nr. 20189, Sonstige Straßenve	01.01.1900			29,40	0,00	0,00	0,00	0,00	29,40
1/0020004/03912	Grundstück Nr. 3756, KG-Nr. 20189, Sonstige Straßenverk	01.01.1900			352,60	0,00	0,00	0,00	0,00	352,60
1/0020004/03913	Grundstück Nr. 3767, KG-Nr. 20189, Sonstige Straßenverk	01.01.1900			232,80	0,00	0,00	0,00	0,00	232,80
1/0020004/03914	Grundstück Nr. 3768, KG-Nr. 20189, Sonstige Straßenverk	01.01.1900			6,40	0,00	0,00	0,00	0,00	6,40

Ansatz MVAG Konto	Bezeichnung	Inbetrieb- nahme	RND	ND	Buchwert 31.12.2022	Zugänge/ + Umbuchungen -	Abgänge/	Wertaufholung+/ Wertminderung-	Abschreibung	Buchwert 31.12.2023
1/0020004/03915	Grundstück Nr. 3783, KG-Nr. 20189, Sonstige Straßenverk	01.01.1900			1.108,80	0,00	0,00	0,00	0,00	1.108,80
1/0020004/03916	Grundstück Nr. 3810/1, KG-Nr. 20189, Sonstige Straßenve	01.01.1900			501,80	0,00	0,00	0,00	0,00	501,80
1/0020004/03917	Grundstück Nr. 3814, KG-Nr. 20189, Sonstige Straßenverk	01.01.1900			830,80	0,00	0,00	0,00	0,00	830,80
1/0020004/03918	Grundstück Nr. 3816/3, KG-Nr. 20189, Sonstige Straßenve	01.01.1900			195,60	0,00	0,00	0,00	0,00	195,60
1/0020004/03919	Grundstück Nr. 3817/3, KG-Nr. 20189, Sonstige Straßenve	01.01.1900			187,20	0,00	0,00	0,00	0,00	187,20
1/0020004/03921	Grundstück Nr. 3820, KG-Nr. 20189, Sonstige Straßenverk	01.01.1900			399,00	0,00	0,00	0,00	0,00	399,00
1/0020004/03922	Grundstück Nr. 3821/10, KG-Nr. 20189, Sonstige Straßenv	01.01.1900			390,00	0,00	0,00	0,00	0,00	390,00
1/0020004/03923	Grundstück Nr. 3821/13, KG-Nr. 20189, Sonstige Straßenv	01.01.1900			575,80	0,00	0,00	0,00	0,00	575,80
1/0020004/03924	Grundstück Nr. 3821/20, KG-Nr. 20189, Sonstige Straßenv	01.01.1900			7,40	0,00	0,00	0,00	0,00	7,40
1/0020004/03927	Grundstück Nr. 3822/1, KG-Nr. 20189, Sonstige Straßenve	01.01.1900			442,40	0,00	0,00	0,00	0,00	442,40
1/0020004/03928	Grundstück Nr. 3822/1, KG-Nr. 20189, Sonstige Verkehrs	01.01.1900			29,60	0,00	0,00	0,00	0,00	29,60
1/0020004/03929	Grundstück Nr. 3824/5, KG-Nr. 20189, Sonstige Straßenve	01.01.1900			270,40	0,00	0,00	0,00	0,00	270,40
1/0020004/03931	Grundstück Nr. 3830/2, KG-Nr. 20189, Sonstige Straßenve	01.01.1900			900,60	0,00	0,00	0,00	0,00	900,60
1/0020004/03934	Grundstück Nr. 3833/4, KG-Nr. 20189, Sonstige Straßenve	01.01.1900			1.728,40	0,00	0,00	0,00	0,00	1.728,40
1/0020004/03937	Grundstück Nr. 3834/4, KG-Nr. 20189, Sonstige Straßenve	01.01.1900			36,40	0,00	0,00	0,00	0,00	36,40
1/0020004/03938	Grundstück Nr. 3835/2, KG-Nr. 20189, Sonstige Straßenve	01.01.1900			887,40	0,00	0,00	0,00	0,00	887,40
1/0020004/03939	Grundstück Nr. 3839/5, KG-Nr. 20189, Sonstige Straßenve	01.01.1900			1.305,00	0,00	0,00	0,00	0,00	1.305,00
1/0020004/03940	Grundstück Nr. 3847/4, KG-Nr. 20189, Sonstige Straßenve	01.01.1900			586,80	0,00	0,00	0,00	0,00	586,80
1/0020004/03941	Grundstück Nr. 3850/2, KG-Nr. 20189, Sonstige Straßenve	01.01.1900			196,40	0,00	0,00	0,00	0,00	196,40
1/0020004/03942	Grundstück Nr. 3854/2, KG-Nr. 20189, Sonstige Straßenve	01.01.1900			57,00	0,00	0,00	0,00	0,00	57,00
1/0020004/03943	Grundstück Nr. 3855, KG-Nr. 20189, Sonstige Straßenverk	01.01.1900			108,40	0,00	0,00	0,00	0,00	108,40
1/0020004/03944	Grundstück Nr. 3856/4, KG-Nr. 20189, Sonstige Straßenve	01.01.1900			43,60	0,00	0,00	0,00	0,00	43,60
1/0020004/03945	Grundstück Nr. 3856/5, KG-Nr. 20189, Sonstige Straßenve	01.01.1900			25,40	0,00	0,00	0,00	0,00	25,40
1/0020004/03947	Grundstück Nr. 3861/1, KG-Nr. 20189, Sonstige Straßenve	01.01.1900			1.751,00	0,00	0,00	0,00	0,00	1.751,00
1/0020004/03950	Grundstück Nr. 3863, KG-Nr. 20189, Sonstige Straßenverk	01.01.1900			997,20	0,00	0,00	0,00	0,00	997,20
1/0020004/03951	Grundstück Nr. 3863, KG-Nr. 20189, Sonstige Verkehrsran	01.01.1900			173,00	0,00	0,00	0,00	0,00	173,00
1/0020004/03954	Grundstück Nr. 3869/3, KG-Nr. 20189, Sonstige Straßenve	01.01.1900			701,00	0,00	0,00	0,00	0,00	701,00
1/0020004/03956	Grundstück Nr. 3872/2, KG-Nr. 20189, Sonstige Straßenve	01.01.1900			1.962,60	0,00	0,00	0,00	0,00	1.962,60
1/0020004/03960	Grundstück Nr. 3876/1, KG-Nr. 20189, Sonstige Straßenve	01.01.1900			583,80	0,00	0,00	0,00	0,00	583,80
1/0020004/03961	Grundstück Nr. 3876/1, KG-Nr. 20189, Sonstige Verkehrs	01.01.1900			24,00	0,00	0,00	0,00	0,00	24,00
1/0020004/03962	Grundstück Nr. 3876/2, KG-Nr. 20189, Sonstige Straßenve	01.01.1900			51,40	0,00	0,00	0,00	0,00	51,40
1/0020004/03967	Grundstück Nr. 3890, KG-Nr. 20189, Sonstige Straßenverk	01.01.1900			371,20	0,00	0,00	0,00	0,00	371,20
1/0020004/03968	Grundstück Nr. 3900/4, KG-Nr. 20189, Sonstige Straßenve	01.01.1900			16,00	0,00	0,00	0,00	0,00	16,00
1/0020004/03969	Grundstück Nr. 3902/3, KG-Nr. 20189, Sonstige Straßenve	01.01.1900			106,60	0,00	0,00	0,00	0,00	106,60
1/0020004/03972	Grundstück Nr. 3903/9, KG-Nr. 20189, Sonstige Straßenve	01.01.1900			1.510,20	0,00	0,00	0,00	0,00	1.510,20
1/0020004/03973	Grundstück Nr. 391, KG-Nr. 20189, Sonstige Straßenverke	01.01.1900			30,00	0,00	0,00	0,00	0,00	30,00
1/0020004/03974	Grundstück Nr. 3911/4, KG-Nr. 20189, Sonstige Verkehrs	01.01.1900			7.380,27	0,00	0,00	0,00	0,00	7.380,27
1/0020004/03975	Grundstück Nr. 3922/2, KG-Nr. 20189, Sonstige Straßenve	01.01.1900			1.713,00	0,00	0,00	0,00	0,00	1.713,00
1/0020004/03976	Grundstück Nr. 3922/2, KG-Nr. 20189, Sonstige Verkehrs	01.01.1900			217,60	0,00	0,00	0,00	0,00	217,60

Ansatz MVAG Konto	Bezeichnung	Inbetrieb- nahme	RND	ND	Buchwert 31.12.2022	Zugänge/ + Umbuchungen	Abgänge/ -	Wertaufholung+/ Wertminderung-	Abschreibung	Buchwert 31.12.2023
1/0020004/03977	Grundstück Nr. 3924, KG-Nr. 20189, Sonstige Straßenverk	01.01.1900			5.344,33	0,00	0,00	0,00	0,00	5.344,33
1/0020004/03978	Grundstück Nr. 3924, KG-Nr. 20189, Sonstige Verkehrsran	01.01.1900			4.508,14	0,00	0,00	0,00	0,00	4.508,14
1/0020004/03979	Grundstück Nr. 3929/3, KG-Nr. 20189, Sonstige Straßenve	01.01.1900			8,40	0,00	0,00	0,00	0,00	8,40
1/0020004/03981	Grundstück Nr. 3944/1, KG-Nr. 20189, Sonstige Straßenve	01.01.1900			39.700,75	0,00	0,00	0,00	0,00	39.700,75
1/0020004/03983	Grundstück Nr. 3944/2, KG-Nr. 20189, Sonstige Straßenve	01.01.1900			3.744,67	0,00	0,00	0,00	0,00	3.744,67
1/0020004/03984	Grundstück Nr. 3944/5, KG-Nr. 20189, Sonstige Straßenve	01.01.1900			26,60	0,00	0,00	0,00	0,00	26,60
1/0020004/03992	Grundstück Nr. 3946, KG-Nr. 20189, Sonstige Straßenverk	01.01.1900			278.087,04	0,00	0,00	0,00	0,00	278.087,04
1/0020004/03995	Grundstück Nr. 3947/1, KG-Nr. 20189, Sonstige Straßenve	01.01.1900			444.633,88	0,00	0,00	0,00	0,00	444.633,88
1/0020004/03999	Grundstück Nr. 3947/2, KG-Nr. 20189, Sonstige Straßenve	01.01.1900			144.369,68	0,00	0,00	0,00	0,00	144.369,68
1/0020004/04002	Grundstück Nr. 3947/3, KG-Nr. 20189, Sonstige Straßenve	01.01.1900			16.178,42	0,00	0,00	0,00	0,00	16.178,42
1/0020004/04006	Grundstück Nr. 3948, KG-Nr. 20189, Sonstige Straßenverk	01.01.1900			29.739,21	0,00	0,00	0,00	0,00	29.739,21
1/0020004/04007	Grundstück Nr. 3948, KG-Nr. 20189, Sonstige Verkehrsran	01.01.1900			1.963,22	0,00	0,00	0,00	0,00	1.963,22
1/0020004/04012	Grundstück Nr. 3951/1, KG-Nr. 20189, Sonstige Straßenve	01.01.1900			16.033,00	0,00	0,00	0,00	0,00	16.033,00
1/0020004/04013	Grundstück Nr. 3952/1, KG-Nr. 20189, Sonstige Straßenve	01.01.1900			37,80	0,00	0,00	0,00	0,00	37,80
1/0020004/04014	Grundstück Nr. 3952/1, KG-Nr. 20189, Sonstige Verkehrsra	01.01.1900			54,60	0,00	0,00	0,00	0,00	54,60
1/0020004/04015	Grundstück Nr. 3952/10, KG-Nr. 20189, Sonstige Straßenv	01.01.1900			98,80	0,00	0,00	0,00	0,00	98,80
1/0020004/04020	Grundstück Nr. 3955/2, KG-Nr. 20189, Sonstige Straßenve	01.01.1900			191.196,20	0,00	0,00	0,00	0,00	191.196,20
1/0020004/04024	Grundstück Nr. 3957/2, KG-Nr. 20189, Sonstige Straßenve	01.01.1900			2.631,20	0,00	0,00	0,00	0,00	2.631,20
1/0020004/04026	Grundstück Nr. 3958/1, KG-Nr. 20189, Sonstige Straßenve	01.01.1900			21.668,18	0,00	0,00	0,00	0,00	21.668,18
1/0020004/04027	Grundstück Nr. 3958/2, KG-Nr. 20189, Sonstige Straßenve	01.01.1900			1.801,40	0,00	0,00	0,00	0,00	1.801,40
1/0020004/04028	Grundstück Nr. 3958/2, KG-Nr. 20189, Sonstige Verkehrsra	01.01.1900			19,60	0,00	0,00	0,00	0,00	19,60
1/0020004/04029	Grundstück Nr. 3958/3, KG-Nr. 20189, Sonstige Straßenve	01.01.1900			78.528,96	0,00	0,00	0,00	0,00	78.528,96
1/0020004/04030	Grundstück Nr. 3958/3, KG-Nr. 20189, Sonstige Verkehrsra	01.01.1900			16.905,54	0,00	0,00	0,00	0,00	16.905,54
1/0020004/04032	Grundstück Nr. 396/1, KG-Nr. 20189, Sonstige Straßenverk	01.01.1900			76,40	0,00	0,00	0,00	0,00	76,40
1/0020004/04033	Grundstück Nr. 3971, KG-Nr. 20189, Sonstige Straßenverk	01.01.1900			15,80	0,00	0,00	0,00	0,00	15,80
1/0020004/04039	Grundstück Nr. 3995/1, KG-Nr. 20189, Sonstige Straßenve	01.01.1900			1.154,40	0,00	0,00	0,00	0,00	1.154,40
1/0020004/04040	Grundstück Nr. 3995/2, KG-Nr. 20189, Sonstige Straßenve	01.01.1900			191,40	0,00	0,00	0,00	0,00	191,40
1/0020004/04041	Grundstück Nr. 3995/3, KG-Nr. 20189, Sonstige Straßenve	01.01.1900			44,20	0,00	0,00	0,00	0,00	44,20
1/0020004/04043	Grundstück Nr. 40, KG-Nr. 20189, Sonstige Straßenverkeh	01.01.1900			71,20	0,00	0,00	0,00	0,00	71,20
1/0020004/04044	Grundstück Nr. 4011, KG-Nr. 20189, Sonstige Straßenverk	01.01.1900			80,40	0,00	0,00	0,00	0,00	80,40
1/0020004/04045	Grundstück Nr. 4011, KG-Nr. 20189, Sonstige Verkehrsran	01.01.1900			39,60	0,00	0,00	0,00	0,00	39,60
1/0020004/04047	Grundstück Nr. 405, KG-Nr. 20189, Sonstige Straßenverke	01.01.1900			526,00	0,00	0,00	0,00	0,00	526,00
1/0020004/04048	Grundstück Nr. 4057, KG-Nr. 20189, Sonstige Straßenverk	01.01.1900			170.400,57	0,00	0,00	0,00	0,00	170.400,57
1/0020004/04052	Grundstück Nr. 4061, KG-Nr. 20189, Sonstige Straßenverk	01.01.1900			1.218,80	0,00	0,00	0,00	0,00	1.218,80
1/0020004/04053	Grundstück Nr. 4062, KG-Nr. 20189, Sonstige Verkehrsran	01.01.1900			295.719,70	0,00	0,00	0,00	0,00	295.719,70
1/0020004/04054	Grundstück Nr. 4064, KG-Nr. 20189, Sonstige Straßenverk	01.01.1900			1.254,20	0,00	0,00	0,00	0,00	1.254,20
1/0020004/04055	Grundstück Nr. 4064, KG-Nr. 20189, Sonstige Verkehrsran	01.01.1900			56,00	0,00	0,00	0,00	0,00	56,00
1/0020004/04056	Grundstück Nr. 4065, KG-Nr. 20189, Sonstige Straßenverk	01.01.1900			1.291,60	0,00	0,00	0,00	0,00	1.291,60
1/0020004/04061	Grundstück Nr. 4081, KG-Nr. 20189, Sonstige Straßenverk	01.01.1900			36.574,14	0,00	0,00	0,00	0,00	36.574,14

Ansatz MVAG Konto	Bezeichnung	Inbetrieb- nahme	RND	ND	Buchwert 31.12.2022	Zugänge/ + Umbuchungen -	Abgänge/	Wertaufholung+/ Wertminderung-	Abschreibung	Buchwert 31.12.2023
1/0020004/04068	Grundstück Nr. 4104, KG-Nr. 20189, Sonstige Straßenverk	01.01.1900			243,60	0,00	0,00	0,00	0,00	243,60
1/0020004/04069	Grundstück Nr. 4108, KG-Nr. 20189, Sonstige Straßenverk	01.01.1900			25,40	0,00	0,00	0,00	0,00	25,40
1/0020004/04070	Grundstück Nr. 4109, KG-Nr. 20189, Sonstige Straßenverk	01.01.1900			23,20	0,00	0,00	0,00	0,00	23,20
1/0020004/04072	Grundstück Nr. 4112, KG-Nr. 20189, Sonstige Straßenverk	01.01.1900			15.160,45	0,00	0,00	0,00	0,00	15.160,45
1/0020004/04073	Grundstück Nr. 423, KG-Nr. 20189, Sonstige Straßenverke	01.01.1900			149,40	0,00	0,00	0,00	0,00	149,40
1/0020004/04074	Grundstück Nr. 458, KG-Nr. 20189, Sonstige Straßenverke	01.01.1900			622,20	0,00	0,00	0,00	0,00	622,20
1/0020004/04076	Grundstück Nr. 475, KG-Nr. 20189, Sonstige Straßenverke	01.01.1900			100,20	0,00	0,00	0,00	0,00	100,20
1/0020004/04077	Grundstück Nr. 476, KG-Nr. 20189, Sonstige Straßenverke	01.01.1900			304,60	0,00	0,00	0,00	0,00	304,60
1/0020004/04078	Grundstück Nr. 485, KG-Nr. 20189, Sonstige Straßenverke	01.01.1900			76,00	0,00	0,00	0,00	0,00	76,00
1/0020004/04079	Grundstück Nr. 491, KG-Nr. 20189, Sonstige Straßenverke	01.01.1900			119,80	0,00	0,00	0,00	0,00	119,80
1/0020004/04081	Grundstück Nr. 496, KG-Nr. 20189, Sonstige Straßenverke	01.01.1900			636,60	0,00	0,00	0,00	0,00	636,60
1/0020004/04083	Grundstück Nr. 498, KG-Nr. 20189, Sonstige Straßenverke	01.01.1900			218,00	0,00	0,00	0,00	0,00	218,00
1/0020004/04084	Grundstück Nr. 498, KG-Nr. 20189, Sonstige Verkehrsrand	01.01.1900			157,20	0,00	0,00	0,00	0,00	157,20
1/0020004/04088	Grundstück Nr. 500, KG-Nr. 20189, Sonstige Straßenverke	01.01.1900			884,20	0,00	0,00	0,00	0,00	884,20
1/0020004/04090	Grundstück Nr. 516, KG-Nr. 20189, Sonstige Straßenverke	01.01.1900			86,00	0,00	0,00	0,00	0,00	86,00
1/0020004/04091	Grundstück Nr. 532, KG-Nr. 20189, Sonstige Straßenverke	01.01.1900			62,20	0,00	0,00	0,00	0,00	62,20
1/0020004/04092	Grundstück Nr. 54, KG-Nr. 20189, Sonstige Straßenverkeh	01.01.1900			103,40	0,00	0,00	0,00	0,00	103,40
1/0020004/04093	Grundstück Nr. 547, KG-Nr. 20189, Sonstige Straßenverke	01.01.1900			178,40	0,00	0,00	0,00	0,00	178,40
1/0020004/04095	Grundstück Nr. 554/1, KG-Nr. 20189, Sonstige Straßenverk	01.01.1900			214,00	0,00	0,00	0,00	0,00	214,00
1/0020004/04096	Grundstück Nr. 554/2, KG-Nr. 20189, Sonstige Straßenverk	01.01.1900			10.943,16	0,00	0,00	0,00	0,00	10.943,16
1/0020004/04097	Grundstück Nr. 554/3, KG-Nr. 20189, Sonstige Straßenverk	01.01.1900			117,80	0,00	0,00	0,00	0,00	117,80
1/0020004/04098	Grundstück Nr. 557/1, KG-Nr. 20189, Sonstige Straßenverk	01.01.1900			94,60	0,00	0,00	0,00	0,00	94,60
1/0020004/04099	Grundstück Nr. 557/2, KG-Nr. 20189, Sonstige Straßenverk	01.01.1900			39,20	0,00	0,00	0,00	0,00	39,20
1/0020004/04100	Grundstück Nr. 558/1, KG-Nr. 20189, Sonstige Straßenverk	01.01.1900			102,60	0,00	0,00	0,00	0,00	102,60
1/0020004/04101	Grundstück Nr. 558/2, KG-Nr. 20189, Sonstige Straßenverk	01.01.1900			37,60	0,00	0,00	0,00	0,00	37,60
1/0020004/04102	Grundstück Nr. 559, KG-Nr. 20189, Sonstige Straßenverke	01.01.1900			250,00	0,00	0,00	0,00	0,00	250,00
1/0020004/04104	Grundstück Nr. 58, KG-Nr. 20189, Sonstige Straßenverkeh	01.01.1900			1.603,60	0,00	82,80	0,00	0,00	1.520,80
1/0020004/04105	Grundstück Nr. 587, KG-Nr. 20189, Sonstige Straßenverke	01.01.1900			203,60	0,00	0,00	0,00	0,00	203,60
1/0020004/04111	Grundstück Nr. 606, KG-Nr. 20189, Sonstige Straßenverke	01.01.1900			122,60	0,00	0,00	0,00	0,00	122,60
1/0020004/04112	Grundstück Nr. 607, KG-Nr. 20189, Sonstige Straßenverke	01.01.1900			646,40	0,00	0,00	0,00	0,00	646,40
1/0020004/04113	Grundstück Nr. 610, KG-Nr. 20189, Sonstige Verkehrsrand	01.01.1900			153,00	0,00	0,00	0,00	0,00	153,00
1/0020004/04114	Grundstück Nr. 612/2, KG-Nr. 20189, Sonstige Straßenverk	01.01.1900			124,60	0,00	0,00	0,00	0,00	124,60
1/0020004/04115	Grundstück Nr. 621, KG-Nr. 20189, Sonstige Straßenverke	01.01.1900			133,60	0,00	0,00	0,00	0,00	133,60
1/0020004/04116	Grundstück Nr. 627/2, KG-Nr. 20189, Sonstige Straßenverk	01.01.1900			1,20	0,00	0,00	0,00	0,00	1,20
1/0020004/04117	Grundstück Nr. 635/6, KG-Nr. 20189, Sonstige Straßenverk	01.01.1900			2.435,85	0,00	0,00	0,00	0,00	2.435,85
1/0020004/04118	Grundstück Nr. 650/4, KG-Nr. 20189, Sonstige Straßenverk	01.01.1900			31.520,65	0,00	0,00	0,00	0,00	31.520,65
1/0020004/04120	Grundstück Nr. 651, KG-Nr. 20189, Sonstige Straßenverke	01.01.1900			115,40	0,00	0,00	0,00	0,00	115,40
1/0020004/04121	Grundstück Nr. 651, KG-Nr. 20189, Sonstige Verkehrsrand	01.01.1900			48,40	0,00	0,00	0,00	0,00	48,40
1/0020004/04122	Grundstück Nr. 681, KG-Nr. 20189, Sonstige Straßenverke	01.01.1900			157,00	0,00	0,00	0,00	0,00	157,00

Ansatz MVAG Konto	Bezeichnung	Inbetrieb- nahme	RND	ND	Buchwert 31.12.2022	Zugänge/ + Umbuchungen -	Abgänge/	Wertaufholung+/ Wertminderung-	Abschreibung	Buchwert 31.12.2023
1/0020004/04123	Grundstück Nr. 682, KG-Nr. 20189, Sonstige Straßenverke	01.01.1900			114,80	0,00	0,00	0,00	0,00	114,80
1/0020004/04124	Grundstück Nr. 683, KG-Nr. 20189, Sonstige Straßenverke	01.01.1900			908,00	0,00	0,00	0,00	0,00	908,00
1/0020004/04125	Grundstück Nr. 683, KG-Nr. 20189, Sonstige Verkehrsrand	01.01.1900			14,00	0,00	0,00	0,00	0,00	14,00
1/0020004/04126	Grundstück Nr. 684, KG-Nr. 20189, Sonstige Straßenverke	01.01.1900			162,60	0,00	0,00	0,00	0,00	162,60
1/0020004/04127	Grundstück Nr. 7, KG-Nr. 20189, Sonstige Straßenverkehrs	01.01.1900			1.032,80	0,00	49,20	0,00	0,00	983,60
1/0020004/04128	Grundstück Nr. 719, KG-Nr. 20189, Sonstige Straßenverke	01.01.1900			213,00	0,00	0,00	0,00	0,00	213,00
1/0020004/04129	Grundstück Nr. 765, KG-Nr. 20189, Sonstige Straßenverke	01.01.1900			200,00	0,00	0,00	0,00	0,00	200,00
1/0020004/04136	Grundstück Nr. 776, KG-Nr. 20189, Sonstige Straßenverke	01.01.1900			120,60	0,00	0,00	0,00	0,00	120,60
1/0020004/04137	Grundstück Nr. 777, KG-Nr. 20189, Sonstige Straßenverke	01.01.1900			731,80	0,00	0,00	0,00	0,00	731,80
1/0020004/04138	Grundstück Nr. 778, KG-Nr. 20189, Sonstige Straßenverke	01.01.1900			122,80	0,00	0,00	0,00	0,00	122,80
1/0020004/04139	Grundstück Nr. 808, KG-Nr. 20189, Sonstige Straßenverke	01.01.1900			220,00	0,00	0,00	0,00	0,00	220,00
1/0020004/04140	Grundstück Nr. 832/1, KG-Nr. 20189, Sonstige Straßenverl	01.01.1900			593,20	0,00	0,00	0,00	0,00	593,20
1/0020004/04141	Grundstück Nr. 832/3, KG-Nr. 20189, Sonstige Straßenverl	01.01.1900			170,20	0,00	0,00	0,00	0,00	170,20
1/0020004/04142	Grundstück Nr. 832/4, KG-Nr. 20189, Sonstige Straßenverl	01.01.1900			107,80	0,00	0,00	0,00	0,00	107,80
1/0020004/04143	Grundstück Nr. 832/5, KG-Nr. 20189, Sonstige Straßenverl	01.01.1900			99,00	0,00	0,00	0,00	0,00	99,00
1/0020004/04144	Grundstück Nr. 855, KG-Nr. 20189, Sonstige Straßenverke	01.01.1900			172,60	0,00	0,00	0,00	0,00	172,60
1/0020004/04145	Grundstück Nr. 86, KG-Nr. 20189, Sonstige Straßenverkeh	01.01.1900			300,60	0,00	0,00	0,00	0,00	300,60
1/0020004/04146	Grundstück Nr. 875, KG-Nr. 20189, Sonstige Straßenverke	01.01.1900			649,40	0,00	0,00	0,00	0,00	649,40
1/0020004/04147	Grundstück Nr. 876, KG-Nr. 20189, Sonstige Straßenverke	01.01.1900			344,60	0,00	0,00	0,00	0,00	344,60
1/0020004/04151	Grundstück Nr. 902, KG-Nr. 20189, Sonstige Straßenverke	01.01.1900			169,20	0,00	0,00	0,00	0,00	169,20
1/0020004/04152	Grundstück Nr. 903, KG-Nr. 20189, Sonstige Straßenverke	01.01.1900			85,40	0,00	0,00	0,00	0,00	85,40
1/0020004/04153	Grundstück Nr. 923, KG-Nr. 20189, Sonstige Straßenverke	01.01.1900			13,00	0,00	0,00	0,00	0,00	13,00
1/0020004/04157	Grundstück Nr. 964, KG-Nr. 20189, Sonstige Straßenverke	01.01.1900			376,80	0,00	0,00	0,00	0,00	376,80
1/0020004/04158	Grundstück Nr. 965, KG-Nr. 20189, Sonstige Straßenverke	01.01.1900			820,80	0,00	0,00	0,00	0,00	820,80
1/0020004/04160	Grundstück Nr. 98/1, KG-Nr. 20189, Sonstige Straßenverke	01.01.1900			207,20	0,00	0,00	0,00	0,00	207,20
1/0020004/04161	Grundstück Nr. 98/2, KG-Nr. 20189, Sonstige Straßenverke	01.01.1900			89,80	0,00	0,00	0,00	0,00	89,80
1/0020004/04162	Grundstück Nr. 99, KG-Nr. 20189, Sonstige Straßenverkeh	01.01.1900			343,20	0,00	0,00	0,00	0,00	343,20
1/0020004/04315	Grundstück Nr. 2326/15, KG-Nr. 20189, Sonstige Straßenv	01.01.1900			570,80	0,00	0,00	0,00	0,00	570,80
1/0020004/04342	Grundstück Nr. 3442/2, KG-Nr. 20189, Sonstige Straßenv	01.01.1900			326,20	0,00	0,00	0,00	0,00	326,20
1/0020004/04343	Grundstück Nr. 3442/2, KG-Nr. 20189, Sonstige Verkehrs	01.01.1900			148,80	0,00	0,00	0,00	0,00	148,80
1/0020004/04344	Grundstück Nr. 3452/1, KG-Nr. 20189, Sonstige Straßenv	01.01.1900			804,80	0,00	0,00	0,00	0,00	804,80
1/0020004/04345	Grundstück Nr. 3452/2, KG-Nr. 20189, Sonstige Straßenv	01.01.1900			665,20	0,00	0,00	0,00	0,00	665,20
1/0020004/04346	Grundstück Nr. 3483/4, KG-Nr. 20189, Sonstige Straßenv	01.01.1900			392,20	0,00	0,00	0,00	0,00	392,20
1/0020004/04347	Grundstück Nr. 3483/5, KG-Nr. 20189, Sonstige Straßenv	01.01.1900			551,60	0,00	0,00	0,00	0,00	551,60
1/0020004/04348	Grundstück Nr. 3483/6, KG-Nr. 20189, Sonstige Straßenv	01.01.1900			984,60	0,00	0,00	0,00	0,00	984,60
1/0020004/04349	Grundstück Nr. 3483/7, KG-Nr. 20189, Sonstige Straßenv	01.01.1900			202,00	0,00	0,00	0,00	0,00	202,00
1/0020004/04350	Grundstück Nr. 3495/2, KG-Nr. 20189, Sonstige Straßenv	01.01.1900			338,60	0,00	0,00	0,00	0,00	338,60
1/0020004/04351	Grundstück Nr. 3495/3, KG-Nr. 20189, Sonstige Straßenv	01.01.1900			0,51	0,00	0,00	0,00	0,00	0,51
1/0020004/04352	Grundstück Nr. 318/3, KG-Nr. 20182, Sonstige Straßenverl	01.01.1900			1.621,60	0,00	0,00	0,00	0,00	1.621,60

Ansatz MVAG Konto	Bezeichnung	Inbetrieb- nahme	RND	ND	Buchwert 31.12.2022	Zugänge/ + Umbuchungen	Abgänge/ -	Wertaufholung+/ Wertminderung-	Abschreibung	Buchwert 31.12.2023
1/0020004/04353	Grundstück Nr. 965/4, KG-Nr. 20182, Sonstige Straßenverh	01.01.1900			175,00	0,00	0,00	0,00	0,00	175,00
1/0020004/04367	Grundstück Nr. 411/9, KG-Nr. 20182, Sonstige Verkehrsrrar	01.01.1900			147.604,20	0,00	0,00	0,00	0,00	147.604,20
1/0020004/04368	Grundstück Nr. 411/14, KG-Nr. 20189, Sonstige Verkehrsrrar	01.01.1900			49.953,14	0,00	0,00	0,00	0,00	49.953,14
1/0020004/04369	Grundstück Nr. 452/5, KG-Nr. 20189, Sonstige Verkehrsrrar	01.01.1900			43.154,57	0,00	0,00	0,00	0,00	43.154,57
1/0020004/04370	Grundstück Nr. 452/8, KG-Nr. 20189, Sonstige Verkehrsrrar	01.01.1900			107.868,25	0,00	0,00	0,00	0,00	107.868,25
1/0020004/04371	Grundstück Nr. 950/3, KG-Nr. 20189, Sonstige Verkehrsrrar	01.01.1900			7.198,49	0,00	0,00	0,00	0,00	7.198,49
1/0020004/04372	Grundstück Nr. 411/5, KG-Nr. 20182, Sonstige Straßenverh	01.01.1900			222,00	0,00	0,00	0,00	0,00	222,00
1/0020004/04376	Grundstück Nr. 411/11, KG-Nr. 20182, Sonstige Straßenvenve	01.01.1900			103,00	0,00	0,00	0,00	0,00	103,00
1/0020004/04379	Grundstück Nr. 452/4, KG-Nr. 20182, Sonstige Straßenverh	01.01.1900			893,60	0,00	0,00	0,00	0,00	893,60
1/0020004/04380	Grundstück Nr. 452/6, KG-Nr. 20182, Sonstige Straßenverh	01.01.1900			2.555,60	0,00	0,00	0,00	0,00	2.555,60
1/0020004/04382	Grundstück Nr. 950/1, KG-Nr. 20182, Sonstige Straßenverh	01.01.1900			332,40	0,00	0,00	0,00	0,00	332,40
1/0020004/04383	Grundstück Nr. 950/2, KG-Nr. 20182, Sonstige Straßenverh	01.01.1900			56,60	0,00	0,00	0,00	0,00	56,60
1/0020004/04384	Grundstück Nr. 1031/1, KG-Nr. 20182, Sonstige Straßenvenve	01.01.1900			836,20	0,00	0,00	0,00	0,00	836,20
1/0020004/04385	Grundstück Nr. 1031/1, KG-Nr. 20182, Sonstige Verkehrsrrar	01.01.1900			67.174,38	0,00	0,00	0,00	0,00	67.174,38
1/0020004/04386	Grundstück Nr. 1031/5, KG-Nr. 20182, Sonstige Straßenvenve	01.01.1900			1.329,80	0,00	0,00	0,00	0,00	1.329,80
1/0020004/04387	Grundstück Nr. 1044/2, KG-Nr. 20182, Sonstige Straßenvenve	01.01.1900			80,80	0,00	0,00	0,00	0,00	80,80
1/0020004/04388	Grundstück Nr. 1046/2, KG-Nr. 20182, Sonstige Straßenvenve	01.01.1900			657,80	0,00	0,00	0,00	0,00	657,80
1/0030001/02211	Grundstück Nr. 156/1, KG-Nr. 20123, landwirtschaftlich ger	01.01.1900			807.454,80	0,00	0,00	0,00	0,00	807.454,80
1/0030001/02212	Grundstück Nr. 156/1, KG-Nr. 20123, landwirtschaftlich ger	01.01.1900			78.353,73	0,00	0,00	0,00	0,00	78.353,73
1/0030001/02214	Grundstück Nr. 156/10, KG-Nr. 20123, landwirtschaftlich ge	01.01.1900			28.743,52	0,00	0,00	0,00	0,00	28.743,52
1/0030001/02215	Grundstück Nr. 156/2, KG-Nr. 20123, landwirtschaftlich ger	01.01.1900			24.470,26	0,00	0,00	0,00	0,00	24.470,26
1/0030001/02216	Grundstück Nr. 156/3, KG-Nr. 20123, landwirtschaftlich ger	01.01.1900			12.139,46	0,00	0,00	0,00	0,00	12.139,46
1/0030001/02220	Grundstück Nr. 156/7, KG-Nr. 20123, landwirtschaftlich ger	01.01.1900			21.812,76	0,00	0,00	0,00	0,00	21.812,76
1/0030001/02221	Grundstück Nr. 156/8, KG-Nr. 20123, landwirtschaftlich ger	01.01.1900			2.402,38	0,00	0,00	0,00	0,00	2.402,38
1/0030001/02247	Grundstück Nr. 61, KG-Nr. 20123, Gärten Gärten, 226,00 n	01.01.1900			26.163,57	0,00	0,00	0,00	0,00	26.163,57
1/0030001/02250	Grundstück Nr. 7, KG-Nr. 20123, Gärten Gärten, 227,00 m²	01.01.1900			181,60	0,00	0,00	0,00	0,00	181,60
1/0030001/02255	Grundstück Nr. 100/1, KG-Nr. 20147, Gärten Gärten, 838,0	01.01.1900			86.655,90	0,00	0,00	0,00	0,00	86.655,90
1/0030001/02260	Grundstück Nr. 1334/2, KG-Nr. 20147, landwirtschaftlich ge	01.01.1900			1.776,06	0,00	0,00	0,00	0,00	1.776,06
1/0030001/02267	Grundstück Nr. 1376/5, KG-Nr. 20147, landwirtschaftlich ge	01.01.1900			3.360,76	0,00	0,00	0,00	0,00	3.360,76
1/0030001/02277	Grundstück Nr. 1414, KG-Nr. 20147, Gärten Gärten, 514,0l	01.01.1900			411,20	0,00	0,00	0,00	0,00	411,20
1/0030001/02288	Grundstück Nr. 1428/3, KG-Nr. 20147, landwirtschaftlich ge	01.01.1900			399,00	0,00	0,00	0,00	0,00	399,00
1/0030001/02308	Grundstück Nr. 1494, KG-Nr. 20147, landwirtschaftlich geni	01.01.1900			5.106,92	0,00	0,00	0,00	0,00	5.106,92
1/0030001/02310	Grundstück Nr. 1500, KG-Nr. 20147, landwirtschaftlich geni	01.01.1900			144.159,86	0,00	0,00	0,00	0,00	144.159,86
1/0030001/02311	Grundstück Nr. 1501, KG-Nr. 20147, landwirtschaftlich geni	01.01.1900			1.093,00	0,00	0,00	0,00	0,00	1.093,00
1/0030001/02314	Grundstück Nr. 1505/3, KG-Nr. 20147, landwirtschaftlich ge	01.01.1900			5.274,36	0,00	0,00	0,00	0,00	5.274,36
1/0030001/02315	Grundstück Nr. 1505/4, KG-Nr. 20147, landwirtschaftlich ge	01.01.1900			12.211,16	0,00	0,00	0,00	0,00	12.211,16
1/0030001/02319	Grundstück Nr. 1521, KG-Nr. 20147, landwirtschaftlich geni	01.01.1900			25.714,00	0,00	0,00	0,00	0,00	25.714,00
1/0030001/02323	Grundstück Nr. 1555, KG-Nr. 20147, landwirtschaftlich geni	01.01.1900			20.385,82	0,00	0,00	0,00	0,00	20.385,82
1/0030001/02324	Grundstück Nr. 1558, KG-Nr. 20147, landwirtschaftlich geni	01.01.1900			64.996,62	0,00	0,00	0,00	0,00	64.996,62

Ansatz MVAG Konto	Bezeichnung	Inbetrieb- nahme	RND	ND	Buchwert 31.12.2022	Zugänge/ + Umbuchungen -	Abgänge/	Wertaufholung+/ Wertminderung-	Abschreibung	Buchwert 31.12.2023
1/0030001/02325	Grundstück Nr. 1573, KG-Nr. 20147, landwirtschaftlich geni	01.01.1900			29.888,04	0,00	0,00	0,00	0,00	29.888,04
1/0030001/02326	Grundstück Nr. 1582, KG-Nr. 20147, landwirtschaftlich geni	01.01.1900			241,00	0,00	0,00	0,00	0,00	241,00
1/0030001/02330	Grundstück Nr. 1611, KG-Nr. 20147, landwirtschaftlich geni	01.01.1900			22.323,34	0,00	0,00	0,00	0,00	22.323,34
1/0030001/02336	Grundstück Nr. 163/2, KG-Nr. 20147, landwirtschaftlich ger	01.01.1900			6.912,88	0,00	0,00	0,00	0,00	6.912,88
1/0030001/02338	Grundstück Nr. 1640/2, KG-Nr. 20147, landwirtschaftlich ge	01.01.1900			2.427,88	0,00	0,00	0,00	0,00	2.427,88
1/0030001/02346	Grundstück Nr. 1696, KG-Nr. 20147, landwirtschaftlich geni	01.01.1900			54.412,02	0,00	0,00	0,00	0,00	54.412,02
1/0030001/02349	Grundstück Nr. 1715, KG-Nr. 20147, landwirtschaftlich geni	01.01.1900			13.646,36	0,00	0,00	0,00	0,00	13.646,36
1/0030001/02350	Grundstück Nr. 1718, KG-Nr. 20147, landwirtschaftlich geni	01.01.1900			12.079,60	0,00	0,00	0,00	0,00	12.079,60
1/0030001/02352	Grundstück Nr. 1719, KG-Nr. 20147, landwirtschaftlich geni	01.01.1900			9.920,82	0,00	0,00	0,00	0,00	9.920,82
1/0030001/02355	Grundstück Nr. 178, KG-Nr. 20147, Gärten Gärten, 41,00 n	01.01.1900			32,80	0,00	0,00	0,00	0,00	32,80
1/0030001/02358	Grundstück Nr. 217/14, KG-Nr. 20147, Gärten Gärten, 483,	01.01.1900			49.946,06	0,00	0,00	0,00	0,00	49.946,06
1/0030001/02362	Grundstück Nr. 244, KG-Nr. 20147, Gärten Gärten, 1.615,0	01.01.1900			167.003,92	0,00	0,00	0,00	0,00	167.003,92
1/0030001/02366	Grundstück Nr. 257/16, KG-Nr. 20147, Gärten Gärten, 272,	01.01.1900			217,60	0,00	0,00	0,00	0,00	217,60
1/0030001/02382	Grundstück Nr. 290/21, KG-Nr. 20147, landwirtschaftlich ge	01.01.1900			101,00	0,00	0,00	0,00	0,00	101,00
1/0030001/02383	Grundstück Nr. 290/23, KG-Nr. 20147, landwirtschaftlich ge	01.01.1900			100,00	0,00	0,00	0,00	0,00	100,00
1/0030001/02387	Grundstück Nr. 312, KG-Nr. 20147, landwirtschaftlich genu!	01.01.1900			3.761,42	0,00	0,00	0,00	0,00	3.761,42
1/0030001/02388	Grundstück Nr. 317/14, KG-Nr. 20147, landwirtschaftlich ge	01.01.1900			2.457,78	0,00	0,00	0,00	0,00	2.457,78
1/0030001/02389	Grundstück Nr. 321/1, KG-Nr. 20147, landwirtschaftlich ger	01.01.1900			13.419,12	0,00	0,00	0,00	0,00	13.419,12
1/0030001/02395	Grundstück Nr. 474/4, KG-Nr. 20147, landwirtschaftlich ger	01.01.1900			119,60	0,00	0,00	0,00	0,00	119,60
1/0030001/02396	Grundstück Nr. 6, KG-Nr. 20147, Gärten Gärten, 360,00 m²	01.01.1900			37.226,88	0,00	0,00	0,00	0,00	37.226,88
1/0030001/02397	Grundstück Nr. 7, KG-Nr. 20147, Gärten Gärten, 305,00 m²	01.01.1900			31.539,44	0,00	0,00	0,00	0,00	31.539,44
1/0030001/02399	Grundstück Nr. 8, KG-Nr. 20147, Gärten Gärten, 680,00 m²	01.01.1900			70.317,44	0,00	0,00	0,00	0,00	70.317,44
1/0030001/02402	Grundstück Nr. 935/2, KG-Nr. 20147, landwirtschaftlich ger	01.01.1900			1.353,00	0,00	0,00	0,00	0,00	1.353,00
1/0030001/02403	Grundstück Nr. 938/2, KG-Nr. 20147, landwirtschaftlich ger	01.01.1900			115,00	0,00	0,00	0,00	0,00	115,00
1/0030001/02404	Grundstück Nr. 938/3, KG-Nr. 20147, landwirtschaftlich ger	01.01.1900			68,00	0,00	0,00	0,00	0,00	68,00
1/0030001/02405	Grundstück Nr. 952, KG-Nr. 20147, landwirtschaftlich genu!	01.01.1900			2.487,68	0,00	0,00	0,00	0,00	2.487,68
1/0030001/02406	Grundstück Nr. 953/3, KG-Nr. 20147, landwirtschaftlich ger	01.01.1900			287,04	0,00	0,00	0,00	0,00	287,04
1/0030001/02407	Grundstück Nr. 954/4, KG-Nr. 20147, landwirtschaftlich ger	01.01.1900			1.381,38	0,00	0,00	0,00	0,00	1.381,38
1/0030001/02408	Grundstück Nr. 960/4, KG-Nr. 20147, landwirtschaftlich ger	01.01.1900			160,00	0,00	0,00	0,00	0,00	160,00
1/0030001/02413	Grundstück Nr. 101/2, KG-Nr. 20148, Gärten Gärten, 344,0	01.01.1900			28.496,96	0,00	0,00	0,00	0,00	28.496,96
1/0030001/02428	Grundstück Nr. 1091, KG-Nr. 20148, landwirtschaftlich geni	01.01.1900			103.429,90	0,00	0,00	0,00	0,00	103.429,90
1/0030001/02429	Grundstück Nr. 1092, KG-Nr. 20148, landwirtschaftlich geni	01.01.1900			18.496,20	0,00	0,00	0,00	0,00	18.496,20
1/0030001/02437	Grundstück Nr. 1123/2, KG-Nr. 20148, landwirtschaftlich ge	01.01.1900			212.600,00	0,00	0,00	0,00	0,00	212.600,00
1/0030001/02442	Grundstück Nr. 1150, KG-Nr. 20148, landwirtschaftlich geni	01.01.1900			2.083,48	0,00	0,00	0,00	0,00	2.083,48
1/0030001/02445	Grundstück Nr. 1155, KG-Nr. 20148, landwirtschaftlich geni	01.01.1900			64.672,92	0,00	0,00	0,00	0,00	64.672,92
1/0030001/02446	Grundstück Nr. 1170, KG-Nr. 20148, landwirtschaftlich geni	01.01.1900			24.140,73	0,00	0,00	0,00	0,00	24.140,73
1/0030001/02447	Grundstück Nr. 1171, KG-Nr. 20148, landwirtschaftlich geni	01.01.1900			203,00	0,00	0,00	0,00	0,00	203,00
1/0030001/02449	Grundstück Nr. 1172, KG-Nr. 20148, landwirtschaftlich geni	01.01.1900			208,00	0,00	0,00	0,00	0,00	208,00
1/0030001/02467	Grundstück Nr. 156/2, KG-Nr. 20148, Gärten Gärten, 262,0	01.01.1900			21.704,08	0,00	0,00	0,00	0,00	21.704,08



Ansatz MVAG Konto	Bezeichnung	Inbetrieb- nahme	RND	ND	Buchwert 31.12.2022	Zugänge/ + Umbuchungen	Abgänge/ -	Wertaufholung+/ Wertminderung-	Abschreibung	Buchwert 31.12.2023
1/0030001/02480	Grundstück Nr. 796, KG-Nr. 20148, landwirtschaftlich genui	01.01.1900			3.709,87	0,00	0,00	0,00	0,00	3.709,87
1/0030001/02486	Grundstück Nr. 804, KG-Nr. 20148, Gärten Gärten, 1.000,0	01.01.1900			82.840,00	0,00	0,00	0,00	0,00	82.840,00
1/0030001/02488	Grundstück Nr. 817/1, KG-Nr. 20148, landwirtschaftlich ger	01.01.1900			32.570,32	0,00	0,00	0,00	0,00	32.570,32
1/0030001/02490	Grundstück Nr. 817/11, KG-Nr. 20148, Gärten Gärten, 2.12	01.01.1900			175.952,16	0,00	0,00	0,00	0,00	175.952,16
1/0030001/02495	Grundstück Nr. 819/1, KG-Nr. 20148, landwirtschaftlich ger	01.01.1900			17.613,91	0,00	0,00	0,00	0,00	17.613,91
1/0030001/02499	Grundstück Nr. 821/2, KG-Nr. 20148, Gärten Gärten, 218,0	01.01.1900			174,40	0,00	0,00	0,00	0,00	174,40
1/0030001/02500	Grundstück Nr. 868, KG-Nr. 20148, landwirtschaftlich genui	01.01.1900			392.640,31	0,00	0,00	0,00	0,00	392.640,31
1/0030001/02514	Grundstück Nr. 895/4, KG-Nr. 20148, landwirtschaftlich ger	01.01.1900			15,00	0,00	0,00	0,00	0,00	15,00
1/0030001/02533	Grundstück Nr. 926, KG-Nr. 20148, landwirtschaftlich genui	01.01.1900			42.211,73	0,00	0,00	0,00	0,00	42.211,73
1/0030001/02542	Grundstück Nr. 142, KG-Nr. 20152, Gärten Gärten, 286,00	01.01.1900			33.109,65	0,00	0,00	0,00	0,00	33.109,65
1/0030001/02543	Grundstück Nr. 143, KG-Nr. 20152, Gärten Gärten, 79,00 n	01.01.1900			9.145,67	0,00	0,00	0,00	0,00	9.145,67
1/0030001/02544	Grundstück Nr. 158/1, KG-Nr. 20152, landwirtschaftlich ger	01.01.1900			18.400,53	0,00	0,00	0,00	0,00	18.400,53
1/0030001/02545	Grundstück Nr. 164/4, KG-Nr. 20152, Gärten Gärten, 21,00	01.01.1900			16,80	0,00	0,00	0,00	0,00	16,80
1/0030001/02546	Grundstück Nr. 169, KG-Nr. 20152, landwirtschaftlich genui	01.01.1900			87.559,31	0,00	0,00	0,00	0,00	87.559,31
1/0030001/02548	Grundstück Nr. 174, KG-Nr. 20152, landwirtschaftlich genui	01.01.1900			30.189,20	0,00	0,00	0,00	0,00	30.189,20
1/0030001/02549	Grundstück Nr. 174, KG-Nr. 20152, landwirtschaftlich genui	01.01.1900			2.200,41	0,00	0,00	0,00	0,00	2.200,41
1/0030001/02554	Grundstück Nr. 193, KG-Nr. 20152, landwirtschaftlich genui	01.01.1900			305,00	0,00	0,00	0,00	0,00	305,00
1/0030001/02555	Grundstück Nr. 212, KG-Nr. 20152, landwirtschaftlich genui	01.01.1900			282.332,80	0,00	0,00	0,00	0,00	282.332,80
1/0030001/02556	Grundstück Nr. 212, KG-Nr. 20152, landwirtschaftlich genui	01.01.1900			4.337,04	0,00	0,00	0,00	0,00	4.337,04
1/0030001/02559	Grundstück Nr. 213, KG-Nr. 20152, landwirtschaftlich genui	01.01.1900			2.636,24	0,00	0,00	0,00	0,00	2.636,24
1/0030001/02571	Grundstück Nr. 251, KG-Nr. 20152, landwirtschaftlich genui	01.01.1900			89.249,48	0,00	0,00	0,00	0,00	89.249,48
1/0030001/02581	Grundstück Nr. 98, KG-Nr. 20152, Gärten Gärten, 395,00 n	01.01.1900			316,00	0,00	0,00	0,00	0,00	316,00
1/0030001/02582	Grundstück Nr. 99, KG-Nr. 20152, Gärten Gärten, 75,00 m²	01.01.1900			60,00	0,00	0,00	0,00	0,00	60,00
1/0030001/02588	Grundstück Nr. 129, KG-Nr. 20157, landwirtschaftlich genui	01.01.1900			6.696,90	0,00	0,00	0,00	0,00	6.696,90
1/0030001/02591	Grundstück Nr. 132, KG-Nr. 20157, Gärten Gärten, 213,00	01.01.1900			13.424,11	0,00	0,00	0,00	0,00	13.424,11
1/0030001/02594	Grundstück Nr. 134, KG-Nr. 20157, landwirtschaftlich genui	01.01.1900			20.239,52	0,00	0,00	0,00	0,00	20.239,52
1/0030001/02596	Grundstück Nr. 142, KG-Nr. 20157, Gärten Gärten, 1.200,0	01.01.1900			75.628,80	0,00	0,00	0,00	0,00	75.628,80
1/0030001/02604	Grundstück Nr. 263, KG-Nr. 20157, Gärten Gärten, 93,00 n	01.01.1900			74,40	0,00	0,00	0,00	0,00	74,40
1/0030001/02607	Grundstück Nr. 294, KG-Nr. 20157, Gärten Gärten, 24,00 n	01.01.1900			19,20	0,00	0,00	0,00	0,00	19,20
1/0030001/02610	Grundstück Nr. 477, KG-Nr. 20157, landwirtschaftlich genui	01.01.1900			60.038,24	0,00	0,00	0,00	0,00	60.038,24
1/0030001/02616	Grundstück Nr. 495, KG-Nr. 20157, landwirtschaftlich genui	01.01.1900			10.842,60	0,00	0,00	0,00	0,00	10.842,60
1/0030001/02621	Grundstück Nr. 499/23, KG-Nr. 20157, Gärten Gärten, 1.35	01.01.1900			1.080,00	0,00	0,00	0,00	0,00	1.080,00
1/0030001/02626	Grundstück Nr. 502/3, KG-Nr. 20157, landwirtschaftlich ger	01.01.1900			20.197,00	0,00	0,00	0,00	0,00	20.197,00
1/0030001/02634	Grundstück Nr. 533, KG-Nr. 20157, landwirtschaftlich genui	01.01.1900			79.969,49	0,00	0,00	0,00	0,00	79.969,49
1/0030001/02636	Grundstück Nr. 534, KG-Nr. 20157, landwirtschaftlich genui	01.01.1900			28.041,94	0,00	0,00	0,00	0,00	28.041,94
1/0030001/02638	Grundstück Nr. 535, KG-Nr. 20157, landwirtschaftlich genui	01.01.1900			33.303,79	0,00	0,00	0,00	0,00	33.303,79
1/0030001/02640	Grundstück Nr. 536, KG-Nr. 20157, landwirtschaftlich genui	01.01.1900			307.228,26	0,00	0,00	0,00	0,00	307.228,26
1/0030001/02642	Grundstück Nr. 538, KG-Nr. 20157, landwirtschaftlich genui	01.01.1900			57.444,52	0,00	0,00	0,00	0,00	57.444,52
1/0030001/02643	Grundstück Nr. 539/1, KG-Nr. 20157, landwirtschaftlich ger	01.01.1900			316.699,59	0,00	0,00	0,00	0,00	316.699,59

Ansatz MVAG Konto	Bezeichnung	Inbetrieb- nahme	RND	ND	Buchwert 31.12.2022	Zugänge/ + Umbuchungen -	Abgänge/	Wertaufholung+/ Wertminderung-	Abschreibung	Buchwert 31.12.2023
1/0030001/02647	Grundstück Nr. 541, KG-Nr. 20157, landwirtschaftlich genui	01.01.1900			11.990,64	0,00	0,00	0,00	0,00	11.990,64
1/0030001/02653	Grundstück Nr. 576, KG-Nr. 20157, landwirtschaftlich genui	01.01.1900			148.936,93	0,00	0,00	0,00	0,00	148.936,93
1/0030001/02654	Grundstück Nr. 577, KG-Nr. 20157, landwirtschaftlich genui	01.01.1900			39.862,50	0,00	0,00	0,00	0,00	39.862,50
1/0030001/02655	Grundstück Nr. 577, KG-Nr. 20157, landwirtschaftlich genui	01.01.1900			106.608,27	0,00	0,00	0,00	0,00	106.608,27
1/0030001/02676	Grundstück Nr. 70, KG-Nr. 20157, landwirtschaftlich genutz	01.01.1900			1.849,62	0,00	0,00	0,00	0,00	1.849,62
1/0030001/02677	Grundstück Nr. 70, KG-Nr. 20157, landwirtschaftlich genutz	01.01.1900			12.575,29	0,00	0,00	0,00	0,00	12.575,29
1/0030001/02680	Grundstück Nr. 9/2, KG-Nr. 20157, Gärten Gärten, 162,00 r	01.01.1900			129,60	0,00	0,00	0,00	0,00	129,60
1/0030001/02682	Grundstück Nr. 1/1, KG-Nr. 20159, Gärten Gärten, 46,00 m	01.01.1900			46,00	0,00	0,00	0,00	0,00	46,00
1/0030001/02683	Grundstück Nr. 1/2, KG-Nr. 20159, Gärten Gärten, 29,00 m	01.01.1900			29,00	0,00	0,00	0,00	0,00	29,00
1/0030001/02686	Grundstück Nr. 138/1, KG-Nr. 20159, Gärten Gärten, 141,0	01.01.1900			141,00	0,00	0,00	0,00	0,00	141,00
1/0030001/02689	Grundstück Nr. 138/3, KG-Nr. 20159, Gärten Gärten, 179,0	01.01.1900			179,00	0,00	0,00	0,00	0,00	179,00
1/0030001/02698	Grundstück Nr. 168, KG-Nr. 20159, landwirtschaftlich genui	01.01.1900			12.050,44	0,00	0,00	0,00	0,00	12.050,44
1/0030001/02703	Grundstück Nr. 192, KG-Nr. 20159, landwirtschaftlich genui	01.01.1900			2.487,74	0,00	0,00	0,00	0,00	2.487,74
1/0030001/02709	Grundstück Nr. 206/1, KG-Nr. 20159, landwirtschaftlich ger	01.01.1900			13.143,32	0,00	0,00	0,00	0,00	13.143,32
1/0030001/02711	Grundstück Nr. 206/6, KG-Nr. 20159, landwirtschaftlich ger	01.01.1900			834,10	0,00	0,00	0,00	0,00	834,10
1/0030001/02718	Grundstück Nr. 214/11, KG-Nr. 20159, landwirtschaftlich ge	01.01.1900			6.967,11	0,00	0,00	0,00	0,00	6.967,11
1/0030001/02725	Grundstück Nr. 228, KG-Nr. 20159, landwirtschaftlich genui	01.01.1900			43.672,06	0,00	0,00	0,00	0,00	43.672,06
1/0030001/02729	Grundstück Nr. 237, KG-Nr. 20159, landwirtschaftlich genui	01.01.1900			17.975,00	0,00	0,00	0,00	0,00	17.975,00
1/0030001/02730	Grundstück Nr. 238, KG-Nr. 20159, landwirtschaftlich genui	01.01.1900			16.537,00	0,00	0,00	0,00	0,00	16.537,00
1/0030001/02742	Grundstück Nr. 291/1, KG-Nr. 20159, landwirtschaftlich ger	01.01.1900			73.848,49	0,00	0,00	0,00	0,00	73.848,49
1/0030001/02756	Grundstück Nr. 309/1, KG-Nr. 20159, landwirtschaftlich ger	01.01.1900			178.196,96	0,00	0,00	0,00	0,00	178.196,96
1/0030001/02758	Grundstück Nr. 309/3, KG-Nr. 20159, landwirtschaftlich ger	01.01.1900			181.310,23	0,00	0,00	0,00	0,00	181.310,23
1/0030001/02763	Grundstück Nr. 313, KG-Nr. 20159, landwirtschaftlich genui	01.01.1900			609,00	0,00	0,00	0,00	0,00	609,00
1/0030001/02792	Grundstück Nr. 403, KG-Nr. 20159, landwirtschaftlich genui	01.01.1900			72.201,98	0,00	0,00	0,00	0,00	72.201,98
1/0030001/02802	Grundstück Nr. 443, KG-Nr. 20159, landwirtschaftlich genui	01.01.1900			4.896,39	0,00	0,00	0,00	0,00	4.896,39
1/0030001/02805	Grundstück Nr. 96, KG-Nr. 20159, landwirtschaftlich genutz	01.01.1900			38.718,15	0,00	0,00	0,00	0,00	38.718,15
1/0030001/02812	Grundstück Nr. 1039, KG-Nr. 20182, landwirtschaftlich geni	01.01.1900			1.486,00	0,00	0,00	0,00	0,00	1.486,00
1/0030001/02824	Grundstück Nr. 1053, KG-Nr. 20182, landwirtschaftlich geni	01.01.1900			1.263,00	0,00	0,00	0,00	0,00	1.263,00
1/0030001/02828	Grundstück Nr. 1057, KG-Nr. 20182, Gärten Gärten, 63,00	01.01.1900			7.293,38	0,00	0,00	0,00	0,00	7.293,38
1/0030001/02836	Grundstück Nr. 165, KG-Nr. 20182, Gärten Gärten, 1.431,0	01.01.1900			166.524,01	0,00	0,00	0,00	0,00	166.524,01
1/0030001/02843	Grundstück Nr. 193/2, KG-Nr. 20182, landwirtschaftlich ger	01.01.1900			65.746,55	0,00	0,00	0,00	0,00	65.746,55
1/0030001/02847	Grundstück Nr. 290/2, KG-Nr. 20182, landwirtschaftlich ger	01.01.1900			2.349,23	0,00	0,00	0,00	0,00	2.349,23
1/0030001/02848	Grundstück Nr. 301/7, KG-Nr. 20182, landwirtschaftlich ger	01.01.1900			491,00	0,00	0,00	0,00	0,00	491,00
1/0030001/02850	Grundstück Nr. 302/3, KG-Nr. 20182, landwirtschaftlich ger	01.01.1900			220,00	0,00	0,00	0,00	0,00	220,00
1/0030001/02852	Grundstück Nr. 305/3, KG-Nr. 20182, Gärten Gärten, 20,00	01.01.1900			16,00	0,00	0,00	0,00	0,00	16,00
1/0030001/02855	Grundstück Nr. 355/2, KG-Nr. 20182, landwirtschaftlich ger	01.01.1900			98.497,58	0,00	0,00	0,00	0,00	98.497,58
1/0030001/02856	Grundstück Nr. 397/1, KG-Nr. 20182, landwirtschaftlich ger	01.01.1900			110.987,83	0,00	0,00	0,00	0,00	110.987,83
1/0030001/02857	Grundstück Nr. 397/2, KG-Nr. 20182, landwirtschaftlich ger	01.01.1900			192.668,75	0,00	0,00	0,00	0,00	192.668,75
1/0030001/02858	Grundstück Nr. 397/3, KG-Nr. 20182, landwirtschaftlich ger	01.01.1900			149.542,84	0,00	0,00	0,00	0,00	149.542,84

Ansatz MVAG Konto	Bezeichnung	Inbetrieb- nahme	RND	ND	Buchwert 31.12.2022	Zugänge/ + Umbuchungen	Abgänge/ -	Wertaufholung+/ Wertminderung-	Abschreibung	Buchwert 31.12.2023
1/0030001/02860	Grundstück Nr. 792, KG-Nr. 20182, landwirtschaftlich genui	01.01.1900			1.849,62	0,00	0,00	0,00	0,00	1.849,62
1/0030001/02861	Grundstück Nr. 823, KG-Nr. 20182, landwirtschaftlich genui	01.01.1900			435,83	0,00	0,00	0,00	0,00	435,83
1/0030001/02862	Grundstück Nr. 823, KG-Nr. 20182, landwirtschaftlich genui	01.01.1900			520,87	0,00	0,00	0,00	0,00	520,87
1/0030001/02863	Grundstück Nr. 824, KG-Nr. 20182, landwirtschaftlich genui	01.01.1900			1.137,41	0,00	0,00	0,00	0,00	1.137,41
1/0030001/02864	Grundstück Nr. 824, KG-Nr. 20182, landwirtschaftlich genui	01.01.1900			1.722,06	0,00	0,00	0,00	0,00	1.722,06
1/0030001/02866	Grundstück Nr. 855, KG-Nr. 20182, landwirtschaftlich genui	01.01.1900			4.570,90	0,00	0,00	0,00	0,00	4.570,90
1/0030001/02867	Grundstück Nr. 856, KG-Nr. 20182, landwirtschaftlich genui	01.01.1900			3.624,83	0,00	0,00	0,00	0,00	3.624,83
1/0030001/02868	Grundstück Nr. 856, KG-Nr. 20182, landwirtschaftlich genui	01.01.1900			4.071,29	0,00	0,00	0,00	0,00	4.071,29
1/0030001/02869	Grundstück Nr. 858, KG-Nr. 20182, landwirtschaftlich genui	01.01.1900			3.157,11	0,00	0,00	0,00	0,00	3.157,11
1/0030001/02872	Grundstück Nr. 859, KG-Nr. 20182, landwirtschaftlich genui	01.01.1900			5.538,23	0,00	0,00	0,00	0,00	5.538,23
1/0030001/02873	Grundstück Nr. 859, KG-Nr. 20182, landwirtschaftlich genui	01.01.1900			10.491,81	0,00	0,00	0,00	0,00	10.491,81
1/0030001/02875	Grundstück Nr. 860, KG-Nr. 20182, landwirtschaftlich genui	01.01.1900			10.449,29	0,00	0,00	0,00	0,00	10.449,29
1/0030001/02877	Grundstück Nr. 935/2, KG-Nr. 20182, landwirtschaftlich ger	01.01.1900			2.267,00	0,00	0,00	0,00	0,00	2.267,00
1/0030001/02878	Grundstück Nr. 935/2, KG-Nr. 20182, landwirtschaftlich ger	01.01.1900			141,00	0,00	0,00	0,00	0,00	141,00
1/0030001/02892	Grundstück Nr. 948, KG-Nr. 20182, landwirtschaftlich genui	01.01.1900			724,00	0,00	0,00	0,00	0,00	724,00
1/0030001/02897	Grundstück Nr. 952, KG-Nr. 20182, landwirtschaftlich genui	01.01.1900			525,00	0,00	0,00	0,00	0,00	525,00
1/0030001/02911	Grundstück Nr. 169/3, KG-Nr. 20187, landwirtschaftlich ger	01.01.1900			258,00	0,00	0,00	0,00	0,00	258,00
1/0030001/02915	Grundstück Nr. 197/2, KG-Nr. 20187, landwirtschaftlich ger	01.01.1900			4.613,42	0,00	0,00	0,00	0,00	4.613,42
1/0030001/02943	Grundstück Nr. 345/2, KG-Nr. 20187, landwirtschaftlich ger	01.01.1900			669,69	0,00	0,00	0,00	0,00	669,69
1/0030001/02946	Grundstück Nr. 374, KG-Nr. 20187, landwirtschaftlich genui	01.01.1900			2.838,21	0,00	0,00	0,00	0,00	2.838,21
1/0030001/02947	Grundstück Nr. 375, KG-Nr. 20187, landwirtschaftlich genui	01.01.1900			1.413,79	0,00	0,00	0,00	0,00	1.413,79
1/0030001/02970	Grundstück Nr. 1079/1, KG-Nr. 20189, Gärten Gärten, 380,0	01.01.1900			55.261,12	0,00	0,00	0,00	0,00	55.261,12
1/0030001/02994	Grundstück Nr. 1127/2, KG-Nr. 20189, Gärten Gärten, 25,0	01.01.1900			3.635,60	0,00	0,00	0,00	0,00	3.635,60
1/0030001/03036	Grundstück Nr. 1227, KG-Nr. 20189, Gärten Gärten, 397,0	01.01.1900			317,60	0,00	0,00	0,00	0,00	317,60
1/0030001/03067	Grundstück Nr. 144/3, KG-Nr. 20189, Gärten Gärten, 0,43 r	01.01.1900			62,53	0,00	0,00	0,00	0,00	62,53
1/0030001/03068	Grundstück Nr. 144/3, KG-Nr. 20189, Gärten Gärten, 0,57 r	01.01.1900			82,89	0,00	0,00	0,00	0,00	82,89
1/0030001/03069	Grundstück Nr. 144/3, KG-Nr. 20189, Gärten Gärten, 0,57 r	01.01.1900			82,89	0,00	0,00	0,00	0,00	82,89
1/0030001/03070	Grundstück Nr. 144/3, KG-Nr. 20189, Gärten Gärten, 0,72 r	01.01.1900			104,71	0,00	0,00	0,00	0,00	104,71
1/0030001/03071	Grundstück Nr. 144/3, KG-Nr. 20189, Gärten Gärten, 77,22	01.01.1900			11.229,64	0,00	0,00	0,00	0,00	11.229,64
1/0030001/03082	Grundstück Nr. 144/4, KG-Nr. 20189, Gärten Gärten, 0,78 r	01.01.1900			113,43	0,00	0,00	0,00	0,00	113,43
1/0030001/03083	Grundstück Nr. 144/4, KG-Nr. 20189, Gärten Gärten, 1,05 r	01.01.1900			152,70	0,00	0,00	0,00	0,00	152,70
1/0030001/03084	Grundstück Nr. 144/4, KG-Nr. 20189, Gärten Gärten, 1,05 r	01.01.1900			152,70	0,00	0,00	0,00	0,00	152,70
1/0030001/03085	Grundstück Nr. 144/4, KG-Nr. 20189, Gärten Gärten, 1,31 r	01.01.1900			190,51	0,00	0,00	0,00	0,00	190,51
1/0030001/03086	Grundstück Nr. 144/4, KG-Nr. 20189, Gärten Gärten, 141,0	01.01.1900			20.516,42	0,00	0,00	0,00	0,00	20.516,42
1/0030001/03108	Grundstück Nr. 146, KG-Nr. 20189, Gärten Gärten, 1,10 m²	01.01.1900			159,97	0,00	0,00	0,00	0,00	159,97
1/0030001/03109	Grundstück Nr. 146, KG-Nr. 20189, Gärten Gärten, 1,46 m²	01.01.1900			212,32	0,00	0,00	0,00	0,00	212,32
1/0030001/03110	Grundstück Nr. 146, KG-Nr. 20189, Gärten Gärten, 1,46 m²	01.01.1900			212,32	0,00	0,00	0,00	0,00	212,32
1/0030001/03111	Grundstück Nr. 146, KG-Nr. 20189, Gärten Gärten, 1,83 m²	01.01.1900			266,13	0,00	0,00	0,00	0,00	266,13
1/0030001/03112	Grundstück Nr. 146, KG-Nr. 20189, Gärten Gärten, 197,61	01.01.1900			28.737,24	0,00	0,00	0,00	0,00	28.737,24

Ansatz MVAG Konto	Bezeichnung	Inbetrieb- nahme	RND	ND	Buchwert 31.12.2022	Zugänge/ + Umbuchungen -	Abgänge/	Wertaufholung+/ Wertminderung-	Abschreibung	Buchwert 31.12.2023
1/0030001/03136	Grundstück Nr. 1561/2, KG-Nr. 20189, Gärten Gärten, 123, 01.01.1900				17.887,15	0,00	0,00	0,00	0,00	17.887,15
1/0030001/03141	Grundstück Nr. 1579/18, KG-Nr. 20189, Gärten Gärten, 1.1 01.01.1900				172.472,86	0,00	0,00	0,00	0,00	172.472,86
1/0030001/03144	Grundstück Nr. 158, KG-Nr. 20189, Gärten Gärten, 3.185,0 01.01.1900				2.548,00	0,00	0,00	0,00	0,00	2.548,00
1/0030001/03146	Grundstück Nr. 1582/1, KG-Nr. 20189, Gärten Gärten, 245, 01.01.1900				196,00	0,00	0,00	0,00	0,00	196,00
1/0030001/03166	Grundstück Nr. 1671/18, KG-Nr. 20189, Gärten Gärten, 7,0 01.01.1900				5,60	0,00	0,00	0,00	0,00	5,60
1/0030001/03178	Grundstück Nr. 1671/65, KG-Nr. 20189, landwirtschaftlich c 01.01.1900				81.997,48	0,00	0,00	0,00	0,00	81.997,48
1/0030001/03180	Grundstück Nr. 1676/1, KG-Nr. 20189, Gärten Gärten, 44,0 01.01.1900				35,20	0,00	0,00	0,00	0,00	35,20
1/0030001/03183	Grundstück Nr. 1678/1, KG-Nr. 20189, Gärten Gärten, 418, 01.01.1900				60.787,23	0,00	0,00	0,00	0,00	60.787,23
1/0030001/03186	Grundstück Nr. 1678/44, KG-Nr. 20189, landwirtschaftlich c 01.01.1900				6.566,42	0,00	0,00	0,00	0,00	6.566,42
1/0030001/03189	Grundstück Nr. 1678/47, KG-Nr. 20189, Gärten Gärten, 16; 01.01.1900				133,60	0,00	0,00	0,00	0,00	133,60
1/0030001/03195	Grundstück Nr. 1682/1, KG-Nr. 20189, Gärten Gärten, 154, 01.01.1900				123,20	0,00	0,00	0,00	0,00	123,20
1/0030001/03197	Grundstück Nr. 1682/3, KG-Nr. 20189, Gärten Gärten, 115, 01.01.1900				92,00	0,00	0,00	0,00	0,00	92,00
1/0030001/03204	Grundstück Nr. 1683/8, KG-Nr. 20189, Gärten Gärten, 476, 01.01.1900				69.221,82	0,00	0,00	0,00	0,00	69.221,82
1/0030001/03206	Grundstück Nr. 1719/4, KG-Nr. 20189, Gärten Gärten, 200, 01.01.1900				29.084,80	0,00	0,00	0,00	0,00	29.084,80
1/0030001/03232	Grundstück Nr. 1977/2, KG-Nr. 20189, Gärten Gärten, 927, 01.01.1900				134.808,05	0,00	0,00	0,00	0,00	134.808,05
1/0030001/03245	Grundstück Nr. 2008/11, KG-Nr. 20189, Gärten Gärten, 2,0 01.01.1900				291.138,85	0,00	0,00	0,00	0,00	291.138,85
1/0030001/03248	Grundstück Nr. 2008/2, KG-Nr. 20189, Gärten Gärten, 3.75 01.01.1900				544.322,03	0,00	0,00	0,00	0,00	544.322,03
1/0030001/03251	Grundstück Nr. 2008/6, KG-Nr. 20189, Gärten Gärten, 50,0 01.01.1900				40,00	0,00	0,00	0,00	0,00	40,00
1/0030001/03256	Grundstück Nr. 2009/8, KG-Nr. 20189, Gärten Gärten, 2.38 01.01.1900				346.545,39	0,00	0,00	0,00	0,00	346.545,39
1/0030001/03273	Grundstück Nr. 212/3, KG-Nr. 20189, Gärten Gärten, 218,0 01.01.1900				31.702,43	0,00	0,00	0,00	0,00	31.702,43
1/0030001/03275	Grundstück Nr. 212/5, KG-Nr. 20189, Gärten Gärten, 87,00 01.01.1900				12.651,89	0,00	0,00	0,00	0,00	12.651,89
1/0030001/03283	Grundstück Nr. 2172, KG-Nr. 20189, Gärten Gärten, 449,0 01.01.1900				65.295,38	0,00	0,00	0,00	0,00	65.295,38
1/0030001/03294	Grundstück Nr. 2202, KG-Nr. 20189, landwirtschaftlich geni 01.01.1900				286.908,41	0,00	0,00	0,00	0,00	286.908,41
1/0030001/03296	Grundstück Nr. 2206, KG-Nr. 20189, Gärten Gärten, 11.30 01.01.1900				1.643.291,20	0,00	0,00	0,00	0,00	1.643.291,20
1/0030001/03298	Grundstück Nr. 2207, KG-Nr. 20189, Gärten Gärten, 46.80 01.01.1900				6.806.279,47	0,00	0,00	0,00	0,00	6.806.279,47
1/0030001/03301	Grundstück Nr. 2213, KG-Nr. 20189, Gärten Gärten, 2.423, 01.01.1900				352.362,35	0,00	0,00	0,00	0,00	352.362,35
1/0030001/03303	Grundstück Nr. 2216, KG-Nr. 20189, landwirtschaftlich geni 01.01.1900				447.785,70	0,00	0,00	0,00	0,00	447.785,70
1/0030001/03304	Grundstück Nr. 2218/10, KG-Nr. 20189, Gärten Gärten, 18; 01.01.1900				151,20	0,00	0,00	0,00	0,00	151,20
1/0030001/03310	Grundstück Nr. 2218/9, KG-Nr. 20189, Gärten Gärten, 1.18 01.01.1900				171.600,32	0,00	0,00	0,00	0,00	171.600,32
1/0030001/03326	Grundstück Nr. 2297, KG-Nr. 20189, Gärten Gärten, 2.454, 01.01.1900				356.870,50	0,00	0,00	0,00	0,00	356.870,50
1/0030001/03330	Grundstück Nr. 2300/85, KG-Nr. 20189, Gärten Gärten, 1.7 01.01.1900				254.637,42	0,00	0,00	0,00	0,00	254.637,42
1/0030001/03333	Grundstück Nr. 2306/12, KG-Nr. 20189, landwirtschaftlich c 01.01.1900				33.577,03	0,00	0,00	0,00	0,00	33.577,03
1/0030001/03334	Grundstück Nr. 2306/13, KG-Nr. 20189, landwirtschaftlich c 01.01.1900				899,00	0,00	0,00	0,00	0,00	899,00
1/0030001/03339	Grundstück Nr. 2306/18, KG-Nr. 20189, Gärten Gärten, 88, 01.01.1900				70,40	0,00	0,00	0,00	0,00	70,40
1/0030001/03341	Grundstück Nr. 2306/26, KG-Nr. 20189, landwirtschaftlich c 01.01.1900				551,80	0,00	0,00	0,00	0,00	551,80
1/0030001/03342	Grundstück Nr. 2306/27, KG-Nr. 20189, landwirtschaftlich c 01.01.1900				1.462,27	0,00	0,00	0,00	0,00	1.462,27
1/0030001/03393	Grundstück Nr. 2431/73, KG-Nr. 20189, Gärten Gärten, 16 01.01.1900				128,00	0,00	0,00	0,00	0,00	128,00
1/0030001/03420	Grundstück Nr. 2507/27, KG-Nr. 20189, Gärten Gärten, 2,0 01.01.1900				303.645,31	0,00	0,00	0,00	0,00	303.645,31
1/0030001/03436	Grundstück Nr. 2526, KG-Nr. 20189, Gärten Gärten, 55,00 01.01.1900				44,00	0,00	0,00	0,00	0,00	44,00

Ansatz MVAG Konto	Bezeichnung	Inbetrieb- nahme	RND	ND	Buchwert 31.12.2022	Zugänge/ + Umbuchungen -	Abgänge/	Wertaufholung+/ Wertminderung-	Abschreibung	Buchwert 31.12.2023
1/0030001/03472	Grundstück Nr. 2670/6, KG-Nr. 20189, Gärten Gärten, 872, 01.01.1900				697,60	0,00	0,00	0,00	0,00	697,60
1/0030001/03489	Grundstück Nr. 2712/2, KG-Nr. 20189, landwirtschaftlich ge 01.01.1900				16.002,20	0,00	0,00	0,00	0,00	16.002,20
1/0030001/03490	Grundstück Nr. 2713/1, KG-Nr. 20189, landwirtschaftlich ge 01.01.1900				51.758,84	0,00	0,00	0,00	0,00	51.758,84
1/0030001/03492	Grundstück Nr. 2714, KG-Nr. 20189, Gärten Gärten, 1.925, 01.01.1900				279.941,20	0,00	0,00	0,00	0,00	279.941,20
1/0030001/03507	Grundstück Nr. 2733/1, KG-Nr. 20189, landwirtschaftlich ge 01.01.1900				136,57	0,00	0,00	0,00	0,00	136,57
1/0030001/03515	Grundstück Nr. 2740, KG-Nr. 20189, landwirtschaftlich geni 01.01.1900				39.564,06	0,00	0,00	0,00	0,00	39.564,06
1/0030001/03554	Grundstück Nr. 2761, KG-Nr. 20189, landwirtschaftlich geni 01.01.1900				211.201,45	0,00	0,00	0,00	0,00	211.201,45
1/0030001/03555	Grundstück Nr. 2761, KG-Nr. 20189, Gärten Gärten, 419,0 01.01.1900				60.932,66	0,00	0,00	0,00	0,00	60.932,66
1/0030001/03570	Grundstück Nr. 2765/14, KG-Nr. 20189, Gärten Gärten, 42 01.01.1900				61.223,50	0,00	0,00	0,00	0,00	61.223,50
1/0030001/03582	Grundstück Nr. 2769/3, KG-Nr. 20189, landwirtschaftlich ge 01.01.1900				4.000,55	0,00	0,00	0,00	0,00	4.000,55
1/0030001/03589	Grundstück Nr. 2833, KG-Nr. 20189, landwirtschaftlich geni 01.01.1900				794.840,31	0,00	0,00	0,00	0,00	794.840,31
1/0030001/03591	Grundstück Nr. 2835/2, KG-Nr. 20189, landwirtschaftlich ge 01.01.1900				101.062,17	0,00	0,00	0,00	0,00	101.062,17
1/0030001/03598	Grundstück Nr. 2845/1, KG-Nr. 20189, landwirtschaftlich ge 01.01.1900				2.400,33	0,00	0,00	0,00	0,00	2.400,33
1/0030001/03606	Grundstück Nr. 2849, KG-Nr. 20189, landwirtschaftlich geni 01.01.1900				15.560,76	0,00	0,00	0,00	0,00	15.560,76
1/0030001/03611	Grundstück Nr. 2850, KG-Nr. 20189, landwirtschaftlich geni 01.01.1900				17.988,68	0,00	0,00	0,00	0,00	17.988,68
1/0030001/03617	Grundstück Nr. 2852, KG-Nr. 20189, landwirtschaftlich geni 01.01.1900				334.390,80	0,00	0,00	0,00	0,00	334.390,80
1/0030001/03620	Grundstück Nr. 2853, KG-Nr. 20189, landwirtschaftlich geni 01.01.1900				457.911,23	0,00	0,00	0,00	0,00	457.911,23
1/0030001/03630	Grundstück Nr. 2856, KG-Nr. 20189, landwirtschaftlich geni 01.01.1900				8.828,80	0,00	0,00	0,00	0,00	8.828,80
1/0030001/03631	Grundstück Nr. 2856, KG-Nr. 20189, landwirtschaftlich geni 01.01.1900				143.578,36	0,00	0,00	0,00	0,00	143.578,36
1/0030001/03635	Grundstück Nr. 2857, KG-Nr. 20189, landwirtschaftlich geni 01.01.1900				2.455,51	0,00	0,00	0,00	0,00	2.455,51
1/0030001/03638	Grundstück Nr. 2858, KG-Nr. 20189, landwirtschaftlich geni 01.01.1900				33.521,85	0,00	0,00	0,00	0,00	33.521,85
1/0030001/03641	Grundstück Nr. 2859, KG-Nr. 20189, landwirtschaftlich geni 01.01.1900				86.825,73	0,00	0,00	0,00	0,00	86.825,73
1/0030001/03642	Grundstück Nr. 2860, KG-Nr. 20189, landwirtschaftlich geni 01.01.1900				1.217,00	0,00	0,00	0,00	0,00	1.217,00
1/0030001/03644	Grundstück Nr. 2861, KG-Nr. 20189, landwirtschaftlich geni 01.01.1900				58.408,03	0,00	0,00	0,00	0,00	58.408,03
1/0030001/03647	Grundstück Nr. 2863, KG-Nr. 20189, landwirtschaftlich geni 01.01.1900				462.491,17	0,00	0,00	0,00	0,00	462.491,17
1/0030001/03656	Grundstück Nr. 2876/1, KG-Nr. 20189, landwirtschaftlich ge 01.01.1900				220.471,69	0,00	0,00	0,00	0,00	220.471,69
1/0030001/03672	Grundstück Nr. 2888, KG-Nr. 20189, landwirtschaftlich geni 01.01.1900				47.040,95	0,00	0,00	0,00	0,00	47.040,95
1/0030001/03682	Grundstück Nr. 2916, KG-Nr. 20189, Gärten Gärten, 691,0 01.01.1900				100.487,98	0,00	0,00	0,00	0,00	100.487,98
1/0030001/03687	Grundstück Nr. 2923, KG-Nr. 20189, landwirtschaftlich geni 01.01.1900				716.401,94	0,00	0,00	0,00	0,00	716.401,94
1/0030001/03693	Grundstück Nr. 2925/1, KG-Nr. 20189, landwirtschaftlich ge 01.01.1900				158.973,58	0,00	0,00	0,00	0,00	158.973,58
1/0030001/03699	Grundstück Nr. 2925/5, KG-Nr. 20189, landwirtschaftlich ge 01.01.1900				154.338,46	0,00	0,00	0,00	0,00	154.338,46
1/0030001/03702	Grundstück Nr. 2925/8, KG-Nr. 20189, landwirtschaftlich ge 01.01.1900				373.320,29	0,00	0,00	0,00	0,00	373.320,29
1/0030001/03712	Grundstück Nr. 2932, KG-Nr. 20189, landwirtschaftlich geni 01.01.1900				43.619,79	0,00	0,00	0,00	0,00	43.619,79
1/0030001/03716	Grundstück Nr. 2938, KG-Nr. 20189, landwirtschaftlich geni 01.01.1900				152.931,37	0,00	0,00	0,00	0,00	152.931,37
1/0030001/03719	Grundstück Nr. 2943/1, KG-Nr. 20189, landwirtschaftlich ge 01.01.1900				356.711,11	0,00	0,00	0,00	0,00	356.711,11
1/0030001/03722	Grundstück Nr. 2943/5, KG-Nr. 20189, landwirtschaftlich ge 01.01.1900				494.661,11	0,00	0,00	0,00	0,00	494.661,11
1/0030001/03725	Grundstück Nr. 2945, KG-Nr. 20189, landwirtschaftlich geni 01.01.1900				24.113,66	0,00	0,00	0,00	0,00	24.113,66
1/0030001/03738	Grundstück Nr. 3019/2, KG-Nr. 20189, landwirtschaftlich ge 01.01.1900				505.503,98	0,00	0,00	0,00	0,00	505.503,98
1/0030001/03744	Grundstück Nr. 3105, KG-Nr. 20189, landwirtschaftlich geni 01.01.1900				464.036,21	0,00	0,00	0,00	0,00	464.036,21

Ansatz MVAG Konto	Bezeichnung	Inbetrieb- nahme	RND	ND	Buchwert 31.12.2022	Zugänge/ + Umbuchungen -	Abgänge/	Wertaufholung+/ Wertminderung-	Abschreibung	Buchwert 31.12.2023
1/0030001/03748	Grundstück Nr. 3132, KG-Nr. 20189, landwirtschaftlich gen	01.01.1900			157.483,72	0,00	0,00	0,00	0,00	157.483,72
1/0030001/03749	Grundstück Nr. 3134/1, KG-Nr. 20189, landwirtschaftlich ge	01.01.1900			90.108,94	0,00	0,00	0,00	0,00	90.108,94
1/0030001/03752	Grundstück Nr. 3136/3, KG-Nr. 20189, landwirtschaftlich ge	01.01.1900			113.560,44	0,00	0,00	0,00	0,00	113.560,44
1/0030001/03753	Grundstück Nr. 3137/2, KG-Nr. 20189, landwirtschaftlich ge	01.01.1900			46.930,59	0,00	0,00	0,00	0,00	46.930,59
1/0030001/03754	Grundstück Nr. 3138/1, KG-Nr. 20189, landwirtschaftlich ge	01.01.1900			174.313,62	0,00	0,00	0,00	0,00	174.313,62
1/0030001/03756	Grundstück Nr. 3139/1, KG-Nr. 20189, landwirtschaftlich ge	01.01.1900			167.526,48	0,00	0,00	0,00	0,00	167.526,48
1/0030001/03757	Grundstück Nr. 3139/2, KG-Nr. 20189, landwirtschaftlich ge	01.01.1900			4.386,81	0,00	0,00	0,00	0,00	4.386,81
1/0030001/03758	Grundstück Nr. 3139/3, KG-Nr. 20189, landwirtschaftlich ge	01.01.1900			21.685,74	0,00	0,00	0,00	0,00	21.685,74
1/0030001/03759	Grundstück Nr. 3140, KG-Nr. 20189, landwirtschaftlich gen	01.01.1900			690.274,21	0,00	0,00	0,00	0,00	690.274,21
1/0030001/03763	Grundstück Nr. 3143/1, KG-Nr. 20189, landwirtschaftlich ge	01.01.1900			48.641,17	0,00	0,00	0,00	0,00	48.641,17
1/0030001/03765	Grundstück Nr. 3143/8, KG-Nr. 20189, landwirtschaftlich ge	01.01.1900			195.337,20	0,00	0,00	0,00	0,00	195.337,20
1/0030001/03772	Grundstück Nr. 3175, KG-Nr. 20189, landwirtschaftlich gen	01.01.1900			195,00	0,00	0,00	0,00	0,00	195,00
1/0030001/03775	Grundstück Nr. 3176/2, KG-Nr. 20189, landwirtschaftlich ge	01.01.1900			39.122,62	0,00	0,00	0,00	0,00	39.122,62
1/0030001/03779	Grundstück Nr. 3177, KG-Nr. 20189, landwirtschaftlich gen	01.01.1900			99.544,72	0,00	0,00	0,00	0,00	99.544,72
1/0030001/03780	Grundstück Nr. 3178, KG-Nr. 20189, landwirtschaftlich gen	01.01.1900			150.531,04	0,00	0,00	0,00	0,00	150.531,04
1/0030001/03783	Grundstück Nr. 3211, KG-Nr. 20189, landwirtschaftlich gen	01.01.1900			2.636,00	0,00	0,00	0,00	0,00	2.636,00
1/0030001/03787	Grundstück Nr. 3218, KG-Nr. 20189, landwirtschaftlich gen	01.01.1900			1.020,00	0,00	0,00	0,00	0,00	1.020,00
1/0030001/03789	Grundstück Nr. 3219, KG-Nr. 20189, Gärten Gärten, 1.820,	01.01.1900			264.671,68	0,00	0,00	0,00	0,00	264.671,68
1/0030001/03790	Grundstück Nr. 3228/1, KG-Nr. 20189, Gärten Gärten, 1.94	01.01.1900			283.140,53	0,00	0,00	0,00	0,00	283.140,53
1/0030001/03794	Grundstück Nr. 3231/17, KG-Nr. 20189, Gärten Gärten, 57:	01.01.1900			83.327,95	0,00	0,00	0,00	0,00	83.327,95
1/0030001/03795	Grundstück Nr. 3231/51, KG-Nr. 20189, Gärten Gärten, 23,	01.01.1900			18,40	0,00	0,00	0,00	0,00	18,40
1/0030001/03798	Grundstück Nr. 3232/28, KG-Nr. 20189, Gärten Gärten, 23:	01.01.1900			188,00	0,00	0,00	0,00	0,00	188,00
1/0030001/03802	Grundstück Nr. 3256/2, KG-Nr. 20189, landwirtschaftlich ge	01.01.1900			158.421,78	0,00	0,00	0,00	0,00	158.421,78
1/0030001/03803	Grundstück Nr. 3257/3, KG-Nr. 20189, landwirtschaftlich ge	01.01.1900			70.244,14	0,00	0,00	0,00	0,00	70.244,14
1/0030001/03804	Grundstück Nr. 3257/4, KG-Nr. 20189, landwirtschaftlich ge	01.01.1900			98.303,17	0,00	0,00	0,00	0,00	98.303,17
1/0030001/03805	Grundstück Nr. 3259/2, KG-Nr. 20189, landwirtschaftlich ge	01.01.1900			83.570,11	0,00	0,00	0,00	0,00	83.570,11
1/0030001/03808	Grundstück Nr. 3291/2, KG-Nr. 20189, landwirtschaftlich ge	01.01.1900			243.536,93	0,00	0,00	0,00	0,00	243.536,93
1/0030001/03809	Grundstück Nr. 3303/2, KG-Nr. 20189, landwirtschaftlich ge	01.01.1900			112.125,76	0,00	0,00	0,00	0,00	112.125,76
1/0030001/03810	Grundstück Nr. 3305/2, KG-Nr. 20189, landwirtschaftlich ge	01.01.1900			116.954,01	0,00	0,00	0,00	0,00	116.954,01
1/0030001/03811	Grundstück Nr. 3307/2, KG-Nr. 20189, landwirtschaftlich ge	01.01.1900			346.447,63	0,00	0,00	0,00	0,00	346.447,63
1/0030001/03812	Grundstück Nr. 3311/1, KG-Nr. 20189, landwirtschaftlich ge	01.01.1900			158.808,04	0,00	0,00	0,00	0,00	158.808,04
1/0030001/03814	Grundstück Nr. 3313, KG-Nr. 20189, Gärten Gärten, 8.241,	01.01.1900			1.198.439,18	0,00	0,00	0,00	0,00	1.198.439,18
1/0030001/03817	Grundstück Nr. 3314, KG-Nr. 20189, Gärten Gärten, 3.245,	01.01.1900			471.900,88	0,00	0,00	0,00	0,00	471.900,88
1/0030001/03823	Grundstück Nr. 3342, KG-Nr. 20189, landwirtschaftlich gen	01.01.1900			273.747,98	0,00	0,00	0,00	0,00	273.747,98
1/0030001/03826	Grundstück Nr. 3386, KG-Nr. 20189, landwirtschaftlich gen	01.01.1900			141.840,19	0,00	0,00	0,00	0,00	141.840,19
1/0030001/03830	Grundstück Nr. 3407, KG-Nr. 20189, landwirtschaftlich gen	01.01.1900			126.417,38	0,00	0,00	0,00	0,00	126.417,38
1/0030001/03831	Grundstück Nr. 3408, KG-Nr. 20189, landwirtschaftlich gen	01.01.1900			380.079,84	0,00	0,00	0,00	0,00	380.079,84
1/0030001/03849	Grundstück Nr. 3457, KG-Nr. 20189, landwirtschaftlich gen	01.01.1900			14.871,01	0,00	0,00	0,00	0,00	14.871,01
1/0030001/03851	Grundstück Nr. 3495/1, KG-Nr. 20189, landwirtschaftlich ge	01.01.1900			271,00	0,00	0,00	0,00	0,00	271,00

Ansatz MVAG Konto	Bezeichnung	Inbetrieb- nahme	RND	ND	Buchwert 31.12.2022	Zugänge/ + Umbuchungen	Abgänge/ -	Wertaufholung+/ Wertminderung-	Abschreibung	Buchwert 31.12.2023
1/0030001/03859	Grundstück Nr. 3572, KG-Nr. 20189, landwirtschaftlich gen	01.01.1900			134.390,89	0,00	0,00	0,00	0,00	134.390,89
1/0030001/03865	Grundstück Nr. 3597, KG-Nr. 20189, landwirtschaftlich gen	01.01.1900			70.795,94	0,00	0,00	0,00	0,00	70.795,94
1/0030001/03869	Grundstück Nr. 3644, KG-Nr. 20189, landwirtschaftlich gen	01.01.1900			739.246,46	0,00	0,00	0,00	0,00	739.246,46
1/0030001/03873	Grundstück Nr. 3657/2, KG-Nr. 20189, landwirtschaftlich ge	01.01.1900			80.148,95	0,00	0,00	0,00	0,00	80.148,95
1/0030001/03875	Grundstück Nr. 3669/2, KG-Nr. 20189, Gärten Gärten, 199,	01.01.1900			28.939,38	0,00	0,00	0,00	0,00	28.939,38
1/0030001/03883	Grundstück Nr. 3688/1, KG-Nr. 20189, landwirtschaftlich ge	01.01.1900			107.380,28	0,00	0,00	0,00	0,00	107.380,28
1/0030001/03884	Grundstück Nr. 3688/2, KG-Nr. 20189, landwirtschaftlich ge	01.01.1900			47.951,42	0,00	0,00	0,00	0,00	47.951,42
1/0030001/03886	Grundstück Nr. 3691/1, KG-Nr. 20189, landwirtschaftlich ge	01.01.1900			31.231,88	0,00	0,00	0,00	0,00	31.231,88
1/0030001/03887	Grundstück Nr. 3692, KG-Nr. 20189, landwirtschaftlich gen	01.01.1900			42.102,34	0,00	0,00	0,00	0,00	42.102,34
1/0030001/03893	Grundstück Nr. 3696, KG-Nr. 20189, landwirtschaftlich gen	01.01.1900			65,00	0,00	0,00	0,00	0,00	65,00
1/0030001/03901	Grundstück Nr. 3742/2, KG-Nr. 20189, Gärten Gärten, 213,	01.01.1900			30.975,31	0,00	0,00	0,00	0,00	30.975,31
1/0030001/03910	Grundstück Nr. 3753/2, KG-Nr. 20189, Gärten Gärten, 47,0	01.01.1900			6.834,93	0,00	0,00	0,00	0,00	6.834,93
1/0030001/03920	Grundstück Nr. 3818/5, KG-Nr. 20189, landwirtschaftlich ge	01.01.1900			163.608,70	0,00	0,00	0,00	0,00	163.608,70
1/0030001/03930	Grundstück Nr. 3829, KG-Nr. 20189, landwirtschaftlich gen	01.01.1900			51.538,12	0,00	0,00	0,00	0,00	51.538,12
1/0030001/03932	Grundstück Nr. 3832/3, KG-Nr. 20189, landwirtschaftlich ge	01.01.1900			4.331,63	0,00	0,00	0,00	0,00	4.331,63
1/0030001/03933	Grundstück Nr. 3833/3, KG-Nr. 20189, landwirtschaftlich ge	01.01.1900			1.048,42	0,00	0,00	0,00	0,00	1.048,42
1/0030001/03935	Grundstück Nr. 3834/3, KG-Nr. 20189, landwirtschaftlich ge	01.01.1900			551,80	0,00	0,00	0,00	0,00	551,80
1/0030001/03948	Grundstück Nr. 3863, KG-Nr. 20189, landwirtschaftlich gen	01.01.1900			1.255,00	0,00	0,00	0,00	0,00	1.255,00
1/0030001/03952	Grundstück Nr. 3869/2, KG-Nr. 20189, landwirtschaftlich ge	01.01.1900			145.013,04	0,00	0,00	0,00	0,00	145.013,04
1/0030001/03959	Grundstück Nr. 3875/2, KG-Nr. 20189, landwirtschaftlich ge	01.01.1900			39.812,37	0,00	0,00	0,00	0,00	39.812,37
1/0030001/03963	Grundstück Nr. 3885/1, KG-Nr. 20189, landwirtschaftlich ge	01.01.1900			277.003,60	0,00	0,00	0,00	0,00	277.003,60
1/0030001/03986	Grundstück Nr. 3945, KG-Nr. 20189, Gärten Gärten, 24.51f	01.01.1900			3.565.214,78	26.489,03	0,00	0,00	0,00	3.591.703,81
1/0030001/03988	Grundstück Nr. 3946, KG-Nr. 20189, Gärten Gärten, 5.631,	01.01.1900			818.882,54	0,00	0,00	0,00	0,00	818.882,54
1/0030001/03996	Grundstück Nr. 3947/16, KG-Nr. 20189, Gärten Gärten, 1.4	01.01.1900			204.611,57	0,00	0,00	0,00	0,00	204.611,57
1/0030001/04034	Grundstück Nr. 3986/10, KG-Nr. 20189, Gärten Gärten, 23	01.01.1900			34.029,22	0,00	0,00	0,00	0,00	34.029,22
1/0030001/04035	Grundstück Nr. 3986/11, KG-Nr. 20189, Gärten Gärten, 26	01.01.1900			37.955,66	0,00	0,00	0,00	0,00	37.955,66
1/0030001/04036	Grundstück Nr. 3986/12, KG-Nr. 20189, Gärten Gärten, 54	01.01.1900			79.692,35	0,00	0,00	0,00	0,00	79.692,35
1/0030001/04037	Grundstück Nr. 3986/13, KG-Nr. 20189, Gärten Gärten, 21	01.01.1900			30.539,04	0,00	0,00	0,00	0,00	30.539,04
1/0030001/04038	Grundstück Nr. 3986/6, KG-Nr. 20189, Gärten Gärten, 195,	01.01.1900			28.357,68	0,00	0,00	0,00	0,00	28.357,68
1/0030001/04042	Grundstück Nr. 3996, KG-Nr. 20189, landwirtschaftlich gen	01.01.1900			19.644,08	22.706,14	0,00	0,00	0,00	42.350,22
1/0030001/04046	Grundstück Nr. 4045, KG-Nr. 20189, landwirtschaftlich gen	01.01.1900			125.782,81	0,00	0,00	0,00	0,00	125.782,81
1/0030001/04049	Grundstück Nr. 4058, KG-Nr. 20189, landwirtschaftlich gen	01.01.1900			89.198,47	0,00	0,00	0,00	0,00	89.198,47
1/0030001/04051	Grundstück Nr. 4059, KG-Nr. 20189, landwirtschaftlich gen	01.01.1900			30.955,98	0,00	0,00	0,00	0,00	30.955,98
1/0030001/04057	Grundstück Nr. 4066, KG-Nr. 20189, landwirtschaftlich gen	01.01.1900			55.373,13	0,00	0,00	0,00	0,00	55.373,13
1/0030001/04058	Grundstück Nr. 4072, KG-Nr. 20189, landwirtschaftlich gen	01.01.1900			60.504,87	0,00	0,00	0,00	0,00	60.504,87
1/0030001/04059	Grundstück Nr. 4074, KG-Nr. 20189, landwirtschaftlich gen	01.01.1900			90.191,71	0,00	0,00	0,00	0,00	90.191,71
1/0030001/04060	Grundstück Nr. 4080, KG-Nr. 20189, landwirtschaftlich gen	01.01.1900			51.814,02	0,00	0,00	0,00	0,00	51.814,02
1/0030001/04062	Grundstück Nr. 4082, KG-Nr. 20189, landwirtschaftlich gen	01.01.1900			68.478,38	0,00	0,00	0,00	0,00	68.478,38
1/0030001/04063	Grundstück Nr. 4087, KG-Nr. 20189, landwirtschaftlich gen	01.01.1900			149.786,11	0,00	0,00	0,00	0,00	149.786,11

Ansatz MVAG Konto	Bezeichnung	Inbetrieb- nahme	RND	ND	Buchwert 31.12.2022	Zugänge/ + Umbuchungen -	Abgänge/	Wertaufholung+/ Wertminderung-	Abschreibung	Buchwert 31.12.2023
1/0030001/04064	Grundstück Nr. 4092, KG-Nr. 20189, landwirtschaftlich gen	01.01.1900			117.395,45	0,00	0,00	0,00	0,00	117.395,45
1/0030001/04065	Grundstück Nr. 4098, KG-Nr. 20189, landwirtschaftlich gen	01.01.1900			377.072,53	0,00	0,00	0,00	0,00	377.072,53
1/0030001/04066	Grundstück Nr. 41, KG-Nr. 20189, Gärten Gärten, 310,00 n	01.01.1900			45.081,44	0,00	0,00	0,00	0,00	45.081,44
1/0030001/04067	Grundstück Nr. 4103, KG-Nr. 20189, landwirtschaftlich gen	01.01.1900			61.884,37	0,00	0,00	0,00	0,00	61.884,37
1/0030001/04071	Grundstück Nr. 4111, KG-Nr. 20189, landwirtschaftlich gen	01.01.1900			74.879,26	0,00	0,00	0,00	0,00	74.879,26
1/0030001/04087	Grundstück Nr. 50, KG-Nr. 20189, Gärten Gärten, 64,00 m²	01.01.1900			9.307,14	0,00	0,00	0,00	0,00	9.307,14
1/0030001/04148	Grundstück Nr. 892/1, KG-Nr. 20189, Gärten Gärten, 12,00	01.01.1900			9,60	0,00	0,00	0,00	0,00	9,60
1/0030001/04149	Grundstück Nr. 893/2, KG-Nr. 20189, Gärten Gärten, 7,00 r	01.01.1900			5,60	0,00	0,00	0,00	0,00	5,60
1/0030001/04155	Grundstück Nr. 935, KG-Nr. 20189, Gärten Gärten, 894,00	01.01.1900			130.009,06	0,00	0,00	0,00	0,00	130.009,06
1/0030001/04156	Grundstück Nr. 963/3, KG-Nr. 20189, Gärten Gärten, 16,00	01.01.1900			12,80	0,00	0,00	0,00	0,00	12,80
1/0030001/04159	Grundstück Nr. 968/3, KG-Nr. 20189, Gärten Gärten, 50,00	01.01.1900			40,00	0,00	0,00	0,00	0,00	40,00
1/0030001/04323	Grundstück Nr. 3247, KG-Nr. 20189, landwirtschaftlich gen	16.01.2018			96.720,85	0,00	0,00	0,00	0,00	96.720,85
1/0030001/04324	Grundstück Nr. 3580, KG-Nr. 20189, landwirtschaftlich gen	25.06.2018			170.235,98	0,00	0,00	0,00	0,00	170.235,98
1/0030001/04325	Grundstück Nr. 224/1, KG-Nr. 20159, landwirtschaftlich ger	25.06.2018			108.707,46	0,00	0,00	0,00	0,00	108.707,46
1/0030001/04326	Grundstück Nr. 224/2, KG-Nr. 20159, landwirtschaftlich ger	25.06.2018			18.575,64	0,00	0,00	0,00	0,00	18.575,64
1/0030001/04328	Grundstück Nr. 224/3, KG-Nr. 20159, landwirtschaftlich ger	25.06.2018			39.887,08	0,00	0,00	0,00	0,00	39.887,08
1/0030001/04331	Grundstück Nr. 485, KG-Nr. 20139, landwirtschaftlich genu	01.01.1900			1.486,00	0,00	0,00	0,00	0,00	1.486,00
1/0030001/05811	Grundstück Nr. 533, KG-Nr. 20157, landwirtschaftlich genu	01.01.1900			6.771,31	0,00	0,00	0,00	0,00	6.771,31
1/0030001/06370	Grundstück Nr. 129/2, KG-Nr. 20148, landwirtschaftl... Äcke	13.02.2017			91.422,30	0,00	0,00	0,00	0,00	91.422,30
1/0030001/06371	Anteil an Grundstück 3885/2, KG Tulln, 2994 m²	11.01.2023			85.440,77	2.907,63	88.348,40	0,00	0,00	0,00
1/0030001/06372	Grundstück 1161, KG Langenlebar n U.A., Acker, 39875 m²	14.12.2023			0,00	437.947,56	0,00	0,00	0,00	437.947,56
1/0030002/02213	Grundstück Nr. 156/1, KG-Nr. 20123, Wald Wälder, 6.988,0	01.01.1900			37.141,22	0,00	0,00	0,00	0,00	37.141,22
1/0030002/02217	Grundstück Nr. 156/4, KG-Nr. 20123, Wald Wälder, 2.784,0	01.01.1900			14.796,96	0,00	0,00	0,00	0,00	14.796,96
1/0030002/02218	Grundstück Nr. 156/5, KG-Nr. 20123, Wald Wälder, 1.609,0	01.01.1900			8.551,84	0,00	0,00	0,00	0,00	8.551,84
1/0030002/02219	Grundstück Nr. 156/6, KG-Nr. 20123, Wald Wälder, 2.857,0	01.01.1900			15.184,96	0,00	0,00	0,00	0,00	15.184,96
1/0030002/02222	Grundstück Nr. 156/9, KG-Nr. 20123, Wald Wälder, 688,00	01.01.1900			3.656,72	0,00	0,00	0,00	0,00	3.656,72
1/0030002/02257	Grundstück Nr. 1250/1, KG-Nr. 20147, Wald Wälder, 798,0	01.01.1900			2.386,02	0,00	0,00	0,00	0,00	2.386,02
1/0030002/02258	Grundstück Nr. 1250/2, KG-Nr. 20147, Wald Wälder, 344,0	01.01.1900			1.028,56	0,00	0,00	0,00	0,00	1.028,56
1/0030002/02259	Grundstück Nr. 1309, KG-Nr. 20147, Wald Wälder, 3.084,0	01.01.1900			9.221,16	0,00	0,00	0,00	0,00	9.221,16
1/0030002/02261	Grundstück Nr. 1334/2, KG-Nr. 20147, Wald Wälder, 586,0	01.01.1900			1.752,14	0,00	0,00	0,00	0,00	1.752,14
1/0030002/02262	Grundstück Nr. 1335/2, KG-Nr. 20147, Wald Wälder, 664,0	01.01.1900			1.985,36	0,00	0,00	0,00	0,00	1.985,36
1/0030002/02263	Grundstück Nr. 1356/18, KG-Nr. 20147, Wald Wälder, 9,54	01.01.1900			28.539,55	0,00	0,00	0,00	0,00	28.539,55
1/0030002/02264	Grundstück Nr. 1356/22, KG-Nr. 20147, Wald Wälder, 621,0	01.01.1900			1.856,79	0,00	0,00	0,00	0,00	1.856,79
1/0030002/02265	Grundstück Nr. 1356/9, KG-Nr. 20147, Wald Wälder, 4.084	01.01.1900			12.211,16	0,00	0,00	0,00	0,00	12.211,16
1/0030002/02266	Grundstück Nr. 1357/19, KG-Nr. 20147, Wald Wälder, 430,0	01.01.1900			1.285,70	0,00	0,00	0,00	0,00	1.285,70
1/0030002/02268	Grundstück Nr. 1384/1, KG-Nr. 20147, Wald Wälder, 437,0	01.01.1900			1.306,63	0,00	0,00	0,00	0,00	1.306,63
1/0030002/02271	Grundstück Nr. 1390, KG-Nr. 20147, Wald Wälder, 2.266,0	01.01.1900			6.775,34	0,00	0,00	0,00	0,00	6.775,34
1/0030002/02272	Grundstück Nr. 1391, KG-Nr. 20147, Wald Wälder, 67.210,	01.01.1900			200.957,90	0,00	0,00	0,00	0,00	200.957,90
1/0030002/02298	Grundstück Nr. 1449/3, KG-Nr. 20147, Wald Wälder, 187,5	01.01.1900			563.818,57	0,00	0,00	0,00	0,00	563.818,57



Ansatz MVAG Konto	Bezeichnung	Inbetrieb- nahme	RND	ND	Buchwert 31.12.2022	Zugänge/ + Umbuchungen	Abgänge/ -	Wertaufholung+/ Wertminderung-	Abschreibung	Buchwert 31.12.2023
1/0030002/02318	Grundstück Nr. 1510, KG-Nr. 20147, Wald Wälder, 3.379,0	01.01.1900			10.103,21	0,00	0,00	0,00	0,00	10.103,21
1/0030002/02320	Grundstück Nr. 1528, KG-Nr. 20147, Wald Wälder, 1.904,0	01.01.1900			5.692,96	0,00	0,00	0,00	0,00	5.692,96
1/0030002/02450	Grundstück Nr. 1172, KG-Nr. 20148, Wald Wälder, 5.752,0	01.01.1900			2.876,00	0,00	0,00	0,00	0,00	2.876,00
1/0030002/02501	Grundstück Nr. 868, KG-Nr. 20148, Wald Wälder, 311.178,0	01.01.1900			1.653.911,07	0,00	0,00	0,00	0,00	1.653.911,07
1/0030002/02557	Grundstück Nr. 212, KG-Nr. 20152, Wald Wälder, 1.839,00	01.01.1900			9.774,29	0,00	0,00	0,00	0,00	9.774,29
1/0030002/02560	Grundstück Nr. 213, KG-Nr. 20152, Wald Wälder, 4.352,00	01.01.1900			23.130,88	0,00	0,00	0,00	0,00	23.130,88
1/0030002/02561	Grundstück Nr. 214, KG-Nr. 20152, Wald Wälder, 6.456,00	01.01.1900			34.313,64	0,00	0,00	0,00	0,00	34.313,64
1/0030002/02635	Grundstück Nr. 533, KG-Nr. 20157, Wald Wälder, 2.062,00	01.01.1900			10.959,53	0,00	0,00	0,00	0,00	10.959,53
1/0030002/02637	Grundstück Nr. 534, KG-Nr. 20157, Wald Wälder, 308,00	01.01.1900			1.637,02	0,00	0,00	0,00	0,00	1.637,02
1/0030002/02639	Grundstück Nr. 535, KG-Nr. 20157, Wald Wälder, 776,00	01.01.1900			4.124,44	0,00	0,00	0,00	0,00	4.124,44
1/0030002/02644	Grundstück Nr. 539/1, KG-Nr. 20157, Wald Wälder, 1.176,00	01.01.1900			6.250,44	0,00	0,00	0,00	0,00	6.250,44
1/0030002/02646	Grundstück Nr. 540, KG-Nr. 20157, Wald Wälder, 5.635,00	01.01.1900			29.950,03	0,00	0,00	0,00	0,00	29.950,03
1/0030002/02648	Grundstück Nr. 542, KG-Nr. 20157, Wald Wälder, 1.522,00	01.01.1900			8.089,43	0,00	0,00	0,00	0,00	8.089,43
1/0030002/02649	Grundstück Nr. 543, KG-Nr. 20157, Wald Wälder, 10.849,00	01.01.1900			57.662,44	0,00	0,00	0,00	0,00	57.662,44
1/0030002/02657	Grundstück Nr. 584, KG-Nr. 20157, Wald Wälder, 4.129,00	01.01.1900			21.945,64	0,00	0,00	0,00	0,00	21.945,64
1/0030002/02705	Grundstück Nr. 197, KG-Nr. 20159, Wald Wälder, 1.743,00	01.01.1900			6.266,09	0,00	0,00	0,00	0,00	6.266,09
1/0030002/02713	Grundstück Nr. 207, KG-Nr. 20159, Wald Wälder, 1.566,00	01.01.1900			5.629,77	0,00	0,00	0,00	0,00	5.629,77
1/0030002/02717	Grundstück Nr. 213, KG-Nr. 20159, Wald Wälder, 2.138,00	01.01.1900			7.686,11	0,00	0,00	0,00	0,00	7.686,11
1/0030002/02722	Grundstück Nr. 219, KG-Nr. 20159, Wald Wälder, 2.173,00	01.01.1900			7.811,94	0,00	0,00	0,00	0,00	7.811,94
1/0030002/02724	Grundstück Nr. 225, KG-Nr. 20159, Wald Wälder, 3.105,00	01.01.1900			11.162,48	0,00	0,00	0,00	0,00	11.162,48
1/0030002/02727	Grundstück Nr. 235, KG-Nr. 20159, Wald Wälder, 2.243,00	01.01.1900			8.063,59	0,00	0,00	0,00	0,00	8.063,59
1/0030002/02731	Grundstück Nr. 243, KG-Nr. 20159, Wald Wälder, 2.229,00	01.01.1900			8.013,26	0,00	0,00	0,00	0,00	8.013,26
1/0030002/02734	Grundstück Nr. 254, KG-Nr. 20159, Wald Wälder, 2.226,00	01.01.1900			8.002,47	0,00	0,00	0,00	0,00	8.002,47
1/0030002/02736	Grundstück Nr. 259, KG-Nr. 20159, Wald Wälder, 2.656,00	01.01.1900			9.548,32	0,00	0,00	0,00	0,00	9.548,32
1/0030002/02738	Grundstück Nr. 268, KG-Nr. 20159, Wald Wälder, 2.390,00	01.01.1900			8.592,05	0,00	0,00	0,00	0,00	8.592,05
1/0030002/02741	Grundstück Nr. 286, KG-Nr. 20159, Wald Wälder, 3.700,00	01.01.1900			13.301,50	0,00	0,00	0,00	0,00	13.301,50
1/0030002/02744	Grundstück Nr. 293/1, KG-Nr. 20159, Wald Wälder, 2.530,00	01.01.1900			9.095,35	0,00	0,00	0,00	0,00	9.095,35
1/0030002/02753	Grundstück Nr. 300, KG-Nr. 20159, Wald Wälder, 3.728,00	01.01.1900			13.402,16	0,00	0,00	0,00	0,00	13.402,16
1/0030002/02754	Grundstück Nr. 308, KG-Nr. 20159, Wald Wälder, 4.325,00	01.01.1900			15.548,38	0,00	0,00	0,00	0,00	15.548,38
1/0030002/02761	Grundstück Nr. 310, KG-Nr. 20159, Wald Wälder, 2.458,00	01.01.1900			8.836,51	0,00	0,00	0,00	0,00	8.836,51
1/0030002/02766	Grundstück Nr. 317, KG-Nr. 20159, Wald Wälder, 1.237,00	01.01.1900			4.447,02	0,00	0,00	0,00	0,00	4.447,02
1/0030002/02767	Grundstück Nr. 326, KG-Nr. 20159, Wald Wälder, 4.585,00	01.01.1900			16.483,08	0,00	0,00	0,00	0,00	16.483,08
1/0030002/02768	Grundstück Nr. 334, KG-Nr. 20159, Wald Wälder, 4.713,00	01.01.1900			16.943,24	0,00	0,00	0,00	0,00	16.943,24
1/0030002/02769	Grundstück Nr. 343, KG-Nr. 20159, Wald Wälder, 4.382,00	01.01.1900			15.753,29	0,00	0,00	0,00	0,00	15.753,29
1/0030002/02771	Grundstück Nr. 345, KG-Nr. 20159, Wald Wälder, 4.742,00	01.01.1900			17.047,49	0,00	0,00	0,00	0,00	17.047,49
1/0030002/02773	Grundstück Nr. 352, KG-Nr. 20159, Wald Wälder, 3.924,00	01.01.1900			14.106,78	0,00	0,00	0,00	0,00	14.106,78
1/0030002/02774	Grundstück Nr. 359, KG-Nr. 20159, Wald Wälder, 3.693,00	01.01.1900			13.276,34	0,00	0,00	0,00	0,00	13.276,34
1/0030002/02775	Grundstück Nr. 365, KG-Nr. 20159, Wald Wälder, 3.324,00	01.01.1900			11.949,78	0,00	0,00	0,00	0,00	11.949,78
1/0030002/02777	Grundstück Nr. 367, KG-Nr. 20159, Wald Wälder, 4.914,00	01.01.1900			17.665,83	0,00	0,00	0,00	0,00	17.665,83

Ansatz MVAG Konto	Bezeichnung	Inbetrieb- nahme	RND	ND	Buchwert 31.12.2022	Zugänge/ + Umbuchungen	Abgänge/ -	Wertaufholung+/ Wertminderung-	Abschreibung	Buchwert 31.12.2023
1/0030002/02781	Grundstück Nr. 370, KG-Nr. 20159, Wald Wälder, 3.298,00	01.01.1900			11.856,31	0,00	0,00	0,00	0,00	11.856,31
1/0030002/02784	Grundstück Nr. 382, KG-Nr. 20159, Wald Wälder, 5.365,00	01.01.1900			20.331,42	0,00	0,00	0,00	0,00	20.331,42
1/0030002/02788	Grundstück Nr. 395, KG-Nr. 20159, Wald Wälder, 2.830,00	01.01.1900			10.173,85	0,00	0,00	0,00	0,00	10.173,85
1/0030002/02790	Grundstück Nr. 401, KG-Nr. 20159, Wald Wälder, 1.828,00	01.01.1900			6.571,66	0,00	0,00	0,00	0,00	6.571,66
1/0030002/02794	Grundstück Nr. 408, KG-Nr. 20159, Wald Wälder, 1.482,00	01.01.1900			5.327,79	0,00	0,00	0,00	0,00	5.327,79
1/0030002/02796	Grundstück Nr. 412, KG-Nr. 20159, Wald Wälder, 2.448,00	01.01.1900			8.800,56	0,00	0,00	0,00	0,00	8.800,56
1/0030002/02870	Grundstück Nr. 858, KG-Nr. 20182, Wald Wälder, 3.535,00	01.01.1900			18.788,53	0,00	0,00	0,00	0,00	18.788,53
1/0030002/02874	Grundstück Nr. 859, KG-Nr. 20182, Wald Wälder, 49,00 m <sup>2</sup>	01.01.1900			260,44	0,00	0,00	0,00	0,00	260,44
1/0030002/02879	Grundstück Nr. 935/2, KG-Nr. 20182, Wald Wälder, 563,00	01.01.1900			281,50	0,00	0,00	0,00	0,00	281,50
1/0030002/03019	Grundstück Nr. 1212/14, KG-Nr. 20189, Wald Wälder, 5,18	01.01.1900			2.591,00	0,00	0,00	0,00	0,00	2.591,00
1/0030002/03030	Grundstück Nr. 1212/22, KG-Nr. 20189, Wald Wälder, 1,95	01.01.1900			27.010,61	0,00	0,00	0,00	0,00	27.010,61
1/0030002/03518	Grundstück Nr. 2742, KG-Nr. 20189, Wald Wälder, 1.107,0	01.01.1900			15.271,07	0,00	0,00	0,00	0,00	15.271,07
1/0030002/03524	Grundstück Nr. 2746, KG-Nr. 20189, Wald Wälder, 2.619,0	01.01.1900			36.129,11	0,00	0,00	0,00	0,00	36.129,11
1/0030002/03530	Grundstück Nr. 2748, KG-Nr. 20189, Wald Wälder, 6.991,0	01.01.1900			96.440,85	0,00	0,00	0,00	0,00	96.440,85
1/0030002/03535	Grundstück Nr. 2749, KG-Nr. 20189, Wald Wälder, 8.782,0	01.01.1900			121.147,69	0,00	0,00	0,00	0,00	121.147,69
1/0030002/03539	Grundstück Nr. 2752/1, KG-Nr. 20189, Wald Wälder, 30,99	01.01.1900			427.603,62	0,00	0,00	0,00	0,00	427.603,62
1/0030002/03546	Grundstück Nr. 2756/2, KG-Nr. 20189, Wald Wälder, 3,065	01.01.1900			42.281,68	0,00	0,00	0,00	0,00	42.281,68
1/0030002/03556	Grundstück Nr. 2761, KG-Nr. 20189, Wald Wälder, 24,541,	01.01.1900			338.543,10	0,00	0,00	0,00	0,00	338.543,10
1/0030002/03559	Grundstück Nr. 2764, KG-Nr. 20189, Wald Wälder, 488,00	01.01.1900			6.731,96	0,00	0,00	0,00	0,00	6.731,96
1/0030002/03563	Grundstück Nr. 2765/1, KG-Nr. 20189, Wald Wälder, 17,25	01.01.1900			238.046,52	0,00	0,00	0,00	0,00	238.046,52
1/0030002/03571	Grundstück Nr. 2765/14, KG-Nr. 20189, Wald Wälder, 1,42	01.01.1900			19.588,90	0,00	0,00	0,00	0,00	19.588,90
1/0030002/03583	Grundstück Nr. 2769/3, KG-Nr. 20189, Wald Wälder, 2,623	01.01.1900			36.184,29	0,00	0,00	0,00	0,00	36.184,29
1/0030002/03585	Grundstück Nr. 2770/1, KG-Nr. 20189, Wald Wälder, 6,672	01.01.1900			92.040,24	0,00	0,00	0,00	0,00	92.040,24
1/0030002/03586	Grundstück Nr. 2771/2, KG-Nr. 20189, Wald Wälder, 1,169	01.01.1900			16.126,36	0,00	0,00	0,00	0,00	16.126,36
1/0030002/03592	Grundstück Nr. 2835/2, KG-Nr. 20189, Wald Wälder, 59,10	01.01.1900			815.339,68	0,00	0,00	0,00	0,00	815.339,68
1/0030002/03593	Grundstück Nr. 2836/2, KG-Nr. 20189, Wald Wälder, 6,278	01.01.1900			86.605,01	0,00	0,00	0,00	0,00	86.605,01
1/0030002/03596	Grundstück Nr. 2839/3, KG-Nr. 20189, Wald Wälder, 896,0	01.01.1900			12.360,32	0,00	0,00	0,00	0,00	12.360,32
1/0030002/03597	Grundstück Nr. 2841/1, KG-Nr. 20189, Wald Wälder, 4,303	01.01.1900			59.359,89	0,00	0,00	0,00	0,00	59.359,89
1/0030002/03599	Grundstück Nr. 2845/1, KG-Nr. 20189, Wald Wälder, 105,4	01.01.1900			1.454.613,78	0,00	0,00	0,00	0,00	1.454.613,78
1/0030002/03603	Grundstück Nr. 2845/2, KG-Nr. 20189, Wald Wälder, 33,29	01.01.1900			459.263,14	0,00	0,00	0,00	0,00	459.263,14
1/0030002/03604	Grundstück Nr. 2848, KG-Nr. 20189, Wald Wälder, 241,00	01.01.1900			3.324,60	0,00	0,00	0,00	0,00	3.324,60
1/0030002/03607	Grundstück Nr. 2849, KG-Nr. 20189, Wald Wälder, 9,211,0	01.01.1900			127.065,75	0,00	0,00	0,00	0,00	127.065,75
1/0030002/03612	Grundstück Nr. 2850, KG-Nr. 20189, Wald Wälder, 9,954,0	01.01.1900			137.315,43	0,00	0,00	0,00	0,00	137.315,43
1/0030002/03616	Grundstück Nr. 2851, KG-Nr. 20189, Wald Wälder, 3,920,0	01.01.1900			54.076,40	0,00	0,00	0,00	0,00	54.076,40
1/0030002/03621	Grundstück Nr. 2853, KG-Nr. 20189, Wald Wälder, 62,818,	01.01.1900			866.574,31	0,00	0,00	0,00	0,00	866.574,31
1/0030002/03627	Grundstück Nr. 2855, KG-Nr. 20189, Wald Wälder, 81,00 m	01.01.1900			1.117,40	0,00	0,00	0,00	0,00	1.117,40
1/0030002/03632	Grundstück Nr. 2856, KG-Nr. 20189, Wald Wälder, 13,589,	01.01.1900			187.460,26	0,00	0,00	0,00	0,00	187.460,26
1/0030002/03636	Grundstück Nr. 2857, KG-Nr. 20189, Wald Wälder, 146,00	01.01.1900			2.014,07	0,00	0,00	0,00	0,00	2.014,07
1/0030002/03639	Grundstück Nr. 2858, KG-Nr. 20189, Wald Wälder, 5,998,0	01.01.1900			82.742,41	0,00	0,00	0,00	0,00	82.742,41

Ansatz MVAG Konto	Bezeichnung	Inbetrieb- nahme	RND	ND	Buchwert 31.12.2022	Zugänge/ + Umbuchungen -	Abgänge/	Wertaufholung+/ Wertminderung-	Abschreibung	Buchwert 31.12.2023
1/0030002/03643	Grundstück Nr. 2860, KG-Nr. 20189, Wald Wälder, 42,00 m	01.01.1900			21,00	0,00	0,00	0,00	0,00	21,00
1/0030002/03648	Grundstück Nr. 2863, KG-Nr. 20189, Wald Wälder, 6.401,0	01.01.1900			88.301,80	0,00	0,00	0,00	0,00	88.301,80
1/0030002/03650	Grundstück Nr. 2864, KG-Nr. 20189, Wald Wälder, 3.967,0	01.01.1900			54.724,77	0,00	0,00	0,00	0,00	54.724,77
1/0030002/03652	Grundstück Nr. 2869/1, KG-Nr. 20189, Wald Wälder, 77.12	01.01.1900			1.063.994,56	0,00	0,00	0,00	0,00	1.063.994,56
1/0030002/03653	Grundstück Nr. 2870/1, KG-Nr. 20189, Wald Wälder, 4.340	01.01.1900			59.870,30	0,00	0,00	0,00	0,00	59.870,30
1/0030002/03654	Grundstück Nr. 2871/1, KG-Nr. 20189, Wald Wälder, 62.34	01.01.1900			860.076,87	0,00	0,00	0,00	0,00	860.076,87
1/0030002/03657	Grundstück Nr. 2876/1, KG-Nr. 20189, Wald Wälder, 190.5	01.01.1900			2.627.988,89	0,00	0,00	0,00	0,00	2.627.988,89
1/0030002/03663	Grundstück Nr. 2877, KG-Nr. 20189, Wald Wälder, 6.832,0	01.01.1900			94.247,44	0,00	0,00	0,00	0,00	94.247,44
1/0030002/03665	Grundstück Nr. 2878, KG-Nr. 20189, Wald Wälder, 232.33	01.01.1900			3.205.102,71	0,00	0,00	0,00	0,00	3.205.102,71
1/0030002/03670	Grundstück Nr. 2881, KG-Nr. 20189, Wald Wälder, 30.395,	01.01.1900			419.299,03	0,00	0,00	0,00	0,00	419.299,03
1/0030002/03683	Grundstück Nr. 2920, KG-Nr. 20189, Wald Wälder, 42.340,	01.01.1900			584.080,30	0,00	0,00	0,00	0,00	584.080,30
1/0030002/03684	Grundstück Nr. 2921, KG-Nr. 20189, Wald Wälder, 23.205,	01.01.1900			320.112,98	0,00	0,00	0,00	0,00	320.112,98
1/0030002/03685	Grundstück Nr. 2922, KG-Nr. 20189, Wald Wälder, 2.289,0	01.01.1900			31.576,76	0,00	0,00	0,00	0,00	31.576,76
1/0030002/03688	Grundstück Nr. 2923, KG-Nr. 20189, Wald Wälder, 646.611	01.01.1900			8.919.998,75	0,00	0,00	0,00	0,00	8.919.998,75
1/0030002/03691	Grundstück Nr. 2924, KG-Nr. 20189, Wald Wälder, 64.354,	01.01.1900			887.763,43	0,00	0,00	0,00	0,00	887.763,43
1/0030002/03694	Grundstück Nr. 2925/1, KG-Nr. 20189, Wald Wälder, 485.3	01.01.1900			6.695.403,25	0,00	0,00	0,00	0,00	6.695.403,25
1/0030002/03698	Grundstück Nr. 2925/4, KG-Nr. 20189, Wald Wälder, 28.97	01.01.1900			399.765,30	0,00	0,00	0,00	0,00	399.765,30
1/0030002/03703	Grundstück Nr. 2925/8, KG-Nr. 20189, Wald Wälder, 472.0	01.01.1900			6.512.040,11	0,00	0,00	0,00	0,00	6.512.040,11
1/0030002/03705	Grundstück Nr. 2926, KG-Nr. 20189, Wald Wälder, 50.398,	01.01.1900			695.240,41	0,00	0,00	0,00	0,00	695.240,41
1/0030002/03708	Grundstück Nr. 2927, KG-Nr. 20189, Wald Wälder, 3.100,0	01.01.1900			42.764,50	0,00	0,00	0,00	0,00	42.764,50
1/0030002/03710	Grundstück Nr. 2928, KG-Nr. 20189, Wald Wälder, 36.733,	01.01.1900			506.731,74	0,00	0,00	0,00	0,00	506.731,74
1/0030002/03713	Grundstück Nr. 2932, KG-Nr. 20189, Wald Wälder, 4.120,0	01.01.1900			56.835,40	0,00	0,00	0,00	0,00	56.835,40
1/0030002/03715	Grundstück Nr. 2937, KG-Nr. 20189, Wald Wälder, 1.090,0	01.01.1900			15.036,55	0,00	0,00	0,00	0,00	15.036,55
1/0030002/03717	Grundstück Nr. 2938, KG-Nr. 20189, Wald Wälder, 5.053,0	01.01.1900			69.706,14	0,00	0,00	0,00	0,00	69.706,14
1/0030002/03718	Grundstück Nr. 2942, KG-Nr. 20189, Wald Wälder, 1.255,0	01.01.1900			17.312,73	0,00	0,00	0,00	0,00	17.312,73
1/0030002/03720	Grundstück Nr. 2943/1, KG-Nr. 20189, Wald Wälder, 643.4	01.01.1900			8.876.516,91	0,00	0,00	0,00	0,00	8.876.516,91
1/0030002/03723	Grundstück Nr. 2943/5, KG-Nr. 20189, Wald Wälder, 87.71	01.01.1900			1.209.987,04	0,00	0,00	0,00	0,00	1.209.987,04
1/0030002/03726	Grundstück Nr. 2945, KG-Nr. 20189, Wald Wälder, 11.321,	01.01.1900			156.173,20	0,00	0,00	0,00	0,00	156.173,20
1/0030002/03727	Grundstück Nr. 2957/4, KG-Nr. 20189, Wald Wälder, 6.209	01.01.1900			85.653,16	0,00	0,00	0,00	0,00	85.653,16
1/0030002/03729	Grundstück Nr. 2961/1, KG-Nr. 20189, Wald Wälder, 3.395	01.01.1900			46.834,03	0,00	0,00	0,00	0,00	46.834,03
1/0030002/03730	Grundstück Nr. 2961/2, KG-Nr. 20189, Wald Wälder, 106,0	01.01.1900			53,00	0,00	0,00	0,00	0,00	53,00
1/0030002/03733	Grundstück Nr. 2969/15, KG-Nr. 20189, Wald Wälder, 7.84	01.01.1900			108.207,98	0,00	0,00	0,00	0,00	108.207,98
1/0030002/03734	Grundstück Nr. 2969/2, KG-Nr. 20189, Wald Wälder, 37.48	01.01.1900			517.160,76	0,00	0,00	0,00	0,00	517.160,76
1/0030002/03739	Grundstück Nr. 3019/2, KG-Nr. 20189, Wald Wälder, 66.28	01.01.1900			914.442,96	0,00	0,00	0,00	0,00	914.442,96
1/0030002/03741	Grundstück Nr. 3020/1, KG-Nr. 20189, Wald Wälder, 64.17	01.01.1900			885.321,72	0,00	0,00	0,00	0,00	885.321,72
1/0030002/03760	Grundstück Nr. 3141, KG-Nr. 20189, Wald Wälder, 8.732,0	01.01.1900			120.457,94	0,00	0,00	0,00	0,00	120.457,94
1/0030002/03764	Grundstück Nr. 3143/4, KG-Nr. 20189, Wald Wälder, 8.993	01.01.1900			124.058,44	0,00	0,00	0,00	0,00	124.058,44
1/0030002/03768	Grundstück Nr. 3147, KG-Nr. 20189, Wald Wälder, 7.958,0	01.01.1900			109.780,61	0,00	0,00	0,00	0,00	109.780,61
1/0030002/03769	Grundstück Nr. 3148, KG-Nr. 20189, Wald Wälder, 5.944,0	01.01.1900			81.997,48	0,00	0,00	0,00	0,00	81.997,48

Ansatz MVAG Konto	Bezeichnung	Inbetrieb- nahme	RND	ND	Buchwert 31.12.2022	Zugänge/ + Umbuchungen	Abgänge/ -	Wertaufholung+/ Wertminderung-	Abschreibung	Buchwert 31.12.2023
1/0030002/03820	Grundstück Nr. 3332, KG-Nr. 20189, Wald Wälder, 4.601,0	01.01.1900			63.470,80	0,00	0,00	0,00	0,00	63.470,80
1/0030002/03821	Grundstück Nr. 3334, KG-Nr. 20189, Wald Wälder, 4.144,0	01.01.1900			57.166,48	0,00	0,00	0,00	0,00	57.166,48
1/0030002/03822	Grundstück Nr. 3339, KG-Nr. 20189, Wald Wälder, 4.372,0	01.01.1900			60.311,74	0,00	0,00	0,00	0,00	60.311,74
1/0030002/03827	Grundstück Nr. 3387, KG-Nr. 20189, Wald Wälder, 1.273,0	01.01.1900			17.561,04	0,00	0,00	0,00	0,00	17.561,04
1/0030002/03829	Grundstück Nr. 3399, KG-Nr. 20189, Wald Wälder, 11.317,0	01.01.1900			156.118,02	0,00	0,00	0,00	0,00	156.118,02
1/0030002/03870	Grundstück Nr. 3644, KG-Nr. 20189, Wald Wälder, 62.372,0	01.01.1900			860.421,74	0,00	0,00	0,00	0,00	860.421,74
1/0030002/03949	Grundstück Nr. 3863, KG-Nr. 20189, Wald Wälder, 1.657,0	01.01.1900			828,50	0,00	0,00	0,00	0,00	828,50
1/0030002/03980	Grundstück Nr. 3944/1, KG-Nr. 20189, Wald Wälder, 8.178	01.01.1900			112.815,51	0,00	0,00	0,00	0,00	112.815,51
1/0030002/03982	Grundstück Nr. 3944/2, KG-Nr. 20189, Wald Wälder, 890,0	01.01.1900			12.277,55	0,00	0,00	0,00	0,00	12.277,55
1/0030002/03989	Grundstück Nr. 3946, KG-Nr. 20189, Wald Wälder, 204.841	01.01.1900			2.825.781,60	0,00	20.678,71	0,00	0,00	2.805.102,89
1/0030002/03994	Grundstück Nr. 3947/1, KG-Nr. 20189, Wald Wälder, 1.811	01.01.1900			24.982,75	0,00	0,00	0,00	0,00	24.982,75
1/0030002/03998	Grundstück Nr. 3947/2, KG-Nr. 20189, Wald Wälder, 11.58	01.01.1900			159.842,67	0,00	0,00	0,00	0,00	159.842,67
1/0030002/04000	Grundstück Nr. 3947/3, KG-Nr. 20189, Wald Wälder, 17.37	01.01.1900			239.715,72	0,00	0,00	0,00	0,00	239.715,72
1/0030002/04005	Grundstück Nr. 3948, KG-Nr. 20189, Wald Wälder, 2.072,0	01.01.1900			28.583,24	0,00	0,00	0,00	0,00	28.583,24
1/0030002/04011	Grundstück Nr. 3951/1, KG-Nr. 20189, Wald Wälder, 2.842	01.01.1900			39.205,39	0,00	0,00	0,00	0,00	39.205,39
1/0030002/04017	Grundstück Nr. 3955/2, KG-Nr. 20189, Wald Wälder, 37.58	01.01.1900			518.512,67	0,00	0,00	0,00	0,00	518.512,67
1/0030002/04025	Grundstück Nr. 3958/1, KG-Nr. 20189, Wald Wälder, 8.710	01.01.1900			120.154,45	0,00	0,00	0,00	0,00	120.154,45
1/0030002/04050	Grundstück Nr. 4058, KG-Nr. 20189, Wald Wälder, 2.854,0	01.01.1900			39.370,93	0,00	0,00	0,00	0,00	39.370,93
1/0030002/04329	Grundstück Nr. 1423/1, KG-Nr. 20001, Wald Wälder, 2067,0	01.01.1900			2.876,00	0,00	0,00	0,00	0,00	2.876,00
1/0030002/04330	Grundstück Nr. 1423/2, KG-Nr. 20001, Wald Wälder, 1.979	01.01.1900			2.876,00	0,00	0,00	0,00	0,00	2.876,00
1/0030002/04331	Grundstück 1449/5, KG Langenlebern O.A. Wald, 82.822 m <sup>2</sup>	22.12.2022			248.851,27	0,00	0,00	0,00	0,00	248.851,27
3/0020001/05698	1994 Minoritenkloster Liegenschaftsankauf	31.12.1994			1.004.223,60	0,00	0,00	0,00	0,00	1.004.223,60
3/0040008/05723	2017 Zaunerneuerung Campingplatz	12.10.2017	13,5	20,0	361,78	0,00	0,00	0,00	24,95	336,83
5/0070003/05718	2004 Stromanschluss Gebäude FH	01.06.2004	13,0	33,0	3.619,70	0,00	0,00	0,00	258,55	3.361,15
5/0070003/05720	2015 Infrastrukturanbindung Forsthaus	04.08.2015	24,5	33,0	9.312,73	0,00	0,00	0,00	365,21	8.947,52
<b>1022</b>	<b>Gebäude und Bauten</b>				<b>1.997,51</b>	<b>0,00</b>	<b>489,54</b>	<b>0,00</b>	<b>107,97</b>	<b>1.400,00</b>
3/0070002/06638	Gartenfeldhütten - Ablöse	01.01.2019	20,0	20,0	0,00	0,00	0,00	0,00	0,00	0,00
5/0070002/05610	Hütte auf Parzelle 23, Gartenfeld I	05.08.2021	17,5	20,0	1.480,00	0,00	0,00	0,00	80,00	1.400,00
5/0070002/05611	Hütte u. Pergola auf Parzelle 45 u. 46, Gartenfeld I	25.10.2021	17,5	20,0	517,51	0,00	489,54	0,00	27,97	0,00
<b>1024</b>	<b>Sonderanlagen</b>				<b>0,00</b>	<b>0,00</b>	<b>0,00</b>	<b>0,00</b>	<b>0,00</b>	<b>0,00</b>
3/0070003/05712	1988 Grundstücksaufbereitung Campingplatz	31.12.1988	0,0	33,0	0,00	0,00	0,00	0,00	0,00	0,00
3/0070003/05713	1989 Grundstücksaufbereitung Campingplatz	31.12.1989	0,0	33,0	0,00	0,00	0,00	0,00	0,00	0,00
<b>1026</b>	<b>Amts-, Betriebs- und Geschäftsausstattung</b>				<b>0,00</b>	<b>0,00</b>	<b>0,00</b>	<b>0,00</b>	<b>0,00</b>	<b>0,00</b>
5/0180003/05963	2018 1 HP ProBook 450	25.07.2018	0,0	4,0	0,00	0,00	0,00	0,00	0,00	0,00
5/0330001/05722	2017 Samsung Galaxy S8 64 GB schwarz	15.09.2017	0,0	5,0	0,00	0,00	0,00	0,00	0,00	0,00

Ansatz MVAG Konto	Bezeichnung	Inbetrieb- nahme	RND	ND	Buchwert 31.12.2022	Zugänge/ + Umbuchungen	Abgänge/ -	Wertaufholung+/ Wertminderung-	Abschreibung	Buchwert 31.12.2023
<b>1311</b>	<b>Investitionszuschüsse von Trägern öffentlichen Rechts</b>				<b>0,00</b>	<b>0,00</b>	<b>0,00</b>	<b>0,00</b>	<b>0,00</b>	<b>0,00</b>
3/0070003/06818	KT 1989 Grundstücksaufbereitung Campingplatz	31.12.1990	0,0	33,0	0,00	0,00	0,00	0,00	0,00	0,00
<b>846200</b>	<b>STADT DES MITEINANDERS</b>				<b>65.532,21</b>	<b>0,00</b>	<b>0,00</b>	<b>0,00</b>	<b>7.793,25</b>	<b>57.738,96</b>
<b>1021</b>	<b>Grundstücke, Grundstückseinrichtungen und Infrastruktur</b>				<b>35.150,39</b>	<b>0,00</b>	<b>0,00</b>	<b>0,00</b>	<b>4.212,10</b>	<b>30.938,29</b>
3/0040008/06074	Einfriedung Hundeauslaufzone BMX-Areal 2019/2020	28.10.2019	15,5	20,0	15.522,21	0,00	0,00	0,00	940,74	14.581,47
5/0110002/06690	2019 Versenkpoller Hauptplatz	12.04.2019	5,0	10,0	19.628,18	0,00	0,00	0,00	3.271,36	16.356,82
<b>1026</b>	<b>Amts-, Betriebs- und Geschäftsausstattung</b>				<b>30.381,82</b>	<b>0,00</b>	<b>0,00</b>	<b>0,00</b>	<b>3.581,15</b>	<b>26.800,67</b>
3/0040013/06026	2016 Spielplatz Hauptplatz	13.10.2016	25,5	33,0	14.205,62	0,00	0,00	0,00	536,06	13.669,56
5/0040012/06027	2016 Geschwindigkeitsanzeige Hauptplatz	01.12.2016	7,5	15,0	2.397,78	0,00	0,00	0,00	282,09	2.115,69
5/0110002/06024	2016 Ausstattung und Einrichtung	19.09.2016	2,5	10,0	4.534,93	0,00	0,00	0,00	1.295,69	3.239,24
5/0110002/06025	2017 Ausstattung und Einrichtung	17.02.2017	3,0	10,0	470,40	0,00	0,00	0,00	117,60	352,80
5/0110002/06691	2019 4 Pflanztröge	02.07.2019	5,5	10,0	8.773,09	0,00	0,00	0,00	1.349,71	7.423,38
<b>850000</b>	<b>BETRIEBE DER WASSERVERSORGUNG</b>				<b>6.290.041,98</b>	<b>496.512,23</b>	<b>302.349,71</b>	<b>0,00</b>	<b>495.747,91</b>	<b>5.988.456,59</b>
<b>1010</b>	<b>Immaterielle Vermögenswerte</b>				<b>2.494,00</b>	<b>0,00</b>	<b>0,00</b>	<b>0,00</b>	<b>623,50</b>	<b>1.870,50</b>
5/0420001/06419	2017 Naturbestandsdaten EVN	15.06.2017	3,0	10,0	1.134,00	0,00	0,00	0,00	283,50	850,50
5/0420001/06421	2018 Naturbestandsdaten EVN	15.06.2017	3,0	10,0	680,00	0,00	0,00	0,00	170,00	510,00
5/0420001/06685	2019 1. HJ Naturbestandsdaten EVN	15.06.2017	3,0	10,0	680,00	0,00	0,00	0,00	170,00	510,00
<b>1021</b>	<b>Grundstücke, Grundstückseinrichtungen und Infrastruktur</b>				<b>1.545.026,23</b>	<b>0,00</b>	<b>0,00</b>	<b>0,00</b>	<b>98.579,63</b>	<b>1.446.446,60</b>
3/0480003/02138	Deponiesanierung GW-Sicherung	01.12.2012	13,5	25,0	64.038,16	0,00	0,00	0,00	4.416,42	59.621,74
3/0480003/02139	Deponiesanierung GW-Sicherung	01.12.2013	14,5	25,0	1.126.925,72	0,00	0,00	0,00	72.704,89	1.054.220,83
3/0480003/02140	Deponiesanierung GW-Sicherung	01.12.2014	15,5	25,0	354.062,35	0,00	0,00	0,00	21.458,32	332.604,03
<b>1022</b>	<b>Gebäude und Bauten</b>				<b>1.450.743,67</b>	<b>0,00</b>	<b>0,00</b>	<b>0,00</b>	<b>200.830,88</b>	<b>1.249.912,79</b>
3/0060001/02141	Wasserwerk I	01.12.1963	0,0	25,0	0,00	0,00	0,00	0,00	0,00	0,00
3/0060001/02143	Wasserwerk I BA 07	01.12.1998	0,0	25,0	464,62	0,00	0,00	0,00	464,62	0,00
3/0060001/02144	Wasserwerk I BA 07	01.12.1999	0,5	25,0	33.682,50	0,00	0,00	0,00	22.455,00	11.227,50
3/0060001/02145	Wasserwerk II BA 08.1+2	01.12.1999	0,5	25,0	369,78	0,00	0,00	0,00	246,52	123,26
3/0060001/02146	Wasserwerk I BA 07	01.12.2000	1,5	25,0	9.493,80	0,00	0,00	0,00	3.797,52	5.696,28
3/0060001/02147	Wasserwerk II BA 08.1+2	01.12.2000	1,5	25,0	25.748,10	0,00	0,00	0,00	10.299,24	15.448,86
3/0060001/02148	Wasserwerk II BA 08.1+2	01.12.2001	2,5	25,0	159.490,52	0,00	0,00	0,00	45.568,72	113.921,80
3/0060001/02149	Wasserwerk II BA 08.1+2	01.12.2002	3,5	25,0	168.148,44	0,00	0,00	0,00	37.366,32	130.782,12
3/0060001/02150	Wasserwerk II BA 08.1+2	01.12.2003	4,5	25,0	44.810,26	0,00	0,00	0,00	8.147,32	36.662,94
3/0060001/02151	Wasserwerk II BA 08.1+2	01.12.2004	5,5	25,0	4.991,22	0,00	0,00	0,00	767,88	4.223,34
3/0060001/02152	Wasserwerk I	01.12.2005	6,5	25,0	89.061,90	0,00	0,00	0,00	11.874,92	77.186,98
3/0060001/02153	Wasserwerk II BA 08.1+2	01.12.2005	6,5	25,0	2.868,60	0,00	0,00	0,00	382,48	2.486,12
3/0070004/02156	Wasserwerk Lagerhalle KAll	01.12.2013	14,5	25,0	136.860,16	0,00	0,00	0,00	8.829,69	128.030,47

Ansatz MVAG Konto	Bezeichnung	Inbetrieb- nahme	RND	ND	Buchwert 31.12.2022	Zugänge/ + Umbuchungen -	Abgänge/	Wertaufholung+/ Wertminderung-	Abschreibung	Buchwert 31.12.2023
3/0120001/06139	PV-Anlagen WW I und WW II	01.11.2017	18,5	25,0	69.320,68	0,00	0,00	0,00	3.554,91	65.765,77
3/0460001/02157	Brunnenfeld III	01.12.2014	15,5	25,0	432.415,58	0,00	0,00	0,00	26.207,00	406.208,58
3/0460004/02154	Wasserwerk II BA 15 Geb. f. Aktivkohlefilter	01.12.2010	11,5	25,0	108.881,81	0,00	0,00	0,00	8.710,54	100.171,27
3/0460004/02155	Wasserwerk II BA 15 Geb. f. Aktivkohlefilter	01.12.2011	12,5	25,0	164.135,70	0,00	0,00	0,00	12.158,20	151.977,50
<b>1023</b>	<b>Wasser- und Abwasserbauten und -anlagen</b>				<b>8.762.937,20</b>	<b>474.520,25</b>	<b>0,00</b>	<b>0,00</b>	<b>588.401,03</b>	<b>8.649.056,42</b>
3/0460001/02115	Wasserleitungsbau BrunnenfeldIII-Hochbeh.	01.12.2008	9,5	25,0	69.833,91	0,00	0,00	0,00	6.650,85	63.183,06
3/0460001/06136	Tiefbehälter WW I	01.12.2017	43,5	50,0	1.426.384,31	0,00	0,00	0,00	32.053,58	1.394.330,73
3/0460001/06138	Sanierung Tiefbehälter Wasserwerk (Bauabschnitt 23)	30.08.2019	28,5	33,0	239.941,03	0,00	0,00	0,00	8.133,59	231.807,44
3/0460003/02023	Wasserleitungsbau	01.12.1964	0,0	25,0	0,00	0,00	0,00	0,00	0,00	0,00
3/0460003/02024	Wasserleitungsbau	01.12.1965	0,0	25,0	0,00	0,00	0,00	0,00	0,00	0,00
3/0460003/02025	Wasserleitungsbau	01.12.1966	0,0	25,0	0,00	0,00	0,00	0,00	0,00	0,00
3/0460003/02026	Wasserleitungsbau	01.12.1967	0,0	25,0	0,00	0,00	0,00	0,00	0,00	0,00
3/0460003/02027	Wasserleitungsbau	01.12.1968	0,0	25,0	0,00	0,00	0,00	0,00	0,00	0,00
3/0460003/02028	Wasserleitungsbau	01.12.1969	0,0	25,0	0,00	0,00	0,00	0,00	0,00	0,00
3/0460003/02029	Wasserleitungsbau	01.12.1970	0,0	25,0	0,00	0,00	0,00	0,00	0,00	0,00
3/0460003/02030	Wasserleitungsbau	01.12.1971	0,0	25,0	0,00	0,00	0,00	0,00	0,00	0,00
3/0460003/02031	Wasserleitungsbau	01.12.1972	0,0	25,0	0,00	0,00	0,00	0,00	0,00	0,00
3/0460003/02032	Wasserleitungsbau	01.12.1973	0,0	25,0	0,00	0,00	0,00	0,00	0,00	0,00
3/0460003/02033	Wasserleitungsbau	01.12.1974	0,0	25,0	0,00	0,00	0,00	0,00	0,00	0,00
3/0460003/02034	Wasserleitungsbau	01.12.1975	0,0	25,0	0,00	0,00	0,00	0,00	0,00	0,00
3/0460003/02035	Wasserleitungsbau	01.12.1976	0,0	25,0	0,00	0,00	0,00	0,00	0,00	0,00
3/0460003/02036	Wasserleitungsbau	01.12.1977	0,0	25,0	0,00	0,00	0,00	0,00	0,00	0,00
3/0460003/02037	Wasserleitungsbau	01.12.1978	0,0	25,0	0,00	0,00	0,00	0,00	0,00	0,00
3/0460003/02038	Wasserleitungsbau	01.12.1979	0,0	25,0	0,00	0,00	0,00	0,00	0,00	0,00
3/0460003/02039	Wasserleitungsbau	01.12.1980	0,0	25,0	0,00	0,00	0,00	0,00	0,00	0,00
3/0460003/02040	Wasserleitungsbau	01.12.1981	0,0	25,0	0,00	0,00	0,00	0,00	0,00	0,00
3/0460003/02041	Wasserleitungsbau	01.12.1982	0,0	25,0	0,00	0,00	0,00	0,00	0,00	0,00
3/0460003/02042	Wasserleitungsbau	01.12.1983	0,0	25,0	0,00	0,00	0,00	0,00	0,00	0,00
3/0460003/02043	Wasserleitungsbau	01.12.1984	0,0	25,0	0,00	0,00	0,00	0,00	0,00	0,00
3/0460003/02044	Wasserleitungsbau	01.12.1985	0,0	25,0	0,00	0,00	0,00	0,00	0,00	0,00
3/0460003/02045	Wasserleitungsbau	01.12.1986	0,0	25,0	0,00	0,00	0,00	0,00	0,00	0,00
3/0460003/02046	Wasserleitungsbau	01.12.1987	0,0	25,0	0,00	0,00	0,00	0,00	0,00	0,00
3/0460003/02047	Wasserleitungsbau	01.12.1988	0,0	25,0	0,00	0,00	0,00	0,00	0,00	0,00
3/0460003/02048	Wasserleitungsbau	01.12.1989	0,0	25,0	0,00	0,00	0,00	0,00	0,00	0,00
3/0460003/02049	Wasserleitungsbau Tulln	01.12.1990	0,0	25,0	0,00	0,00	0,00	0,00	0,00	0,00
3/0460003/02050	Wasserleitungsbau BA 05	01.12.1990	0,0	25,0	0,00	0,00	0,00	0,00	0,00	0,00
3/0460003/02051	Wasserleitungsbau Tulln	01.12.1991	0,0	25,0	0,00	0,00	0,00	0,00	0,00	0,00
3/0460003/02052	Wasserleitungsbau BA 05	01.12.1991	0,0	25,0	0,00	0,00	0,00	0,00	0,00	0,00

Ansatz MVAG Konto	Bezeichnung	Inbetrieb- nahme	RND	ND	Buchwert 31.12.2022	Zugänge/ + Umbuchungen -	Abgänge/ -	Wertaufholung+/ Wertminderung-	Abschreibung	Buchwert 31.12.2023
3/0460003/02053	Wasserleitungsbau Tulln	01.12.1992	0,0	25,0	0,00	0,00	0,00	0,00	0,00	0,00
3/0460003/02054	Wasserleitungsbau BA 05	01.12.1992	0,0	25,0	0,00	0,00	0,00	0,00	0,00	0,00
3/0460003/02055	Wasserleitungsbau Tulln	01.12.1993	0,0	25,0	0,00	0,00	0,00	0,00	0,00	0,00
3/0460003/02056	Wasserleitungsbau BA 05	01.12.1993	0,0	25,0	0,00	0,00	0,00	0,00	0,00	0,00
3/0460003/02057	Wasserleitungsbau BA 06	01.12.1993	0,0	25,0	0,00	0,00	0,00	0,00	0,00	0,00
3/0460003/02058	Wasserleitungsbau Tulln	01.12.1994	0,0	25,0	0,00	0,00	0,00	0,00	0,00	0,00
3/0460003/02059	Wasserleitungsbau BA 05	01.12.1994	0,0	25,0	0,00	0,00	0,00	0,00	0,00	0,00
3/0460003/02060	Wasserleitungsbau BA 06	01.12.1994	0,0	25,0	0,00	0,00	0,00	0,00	0,00	0,00
3/0460003/02061	Wasserleitungsbau BA 07	01.12.1994	0,0	25,0	0,00	0,00	0,00	0,00	0,00	0,00
3/0460003/02062	Wasserleitungsbau Tulln	01.12.1995	0,0	25,0	0,00	0,00	0,00	0,00	0,00	0,00
3/0460003/02063	Wasserleitungsbau BA 05	01.12.1995	0,0	25,0	0,00	0,00	0,00	0,00	0,00	0,00
3/0460003/02064	Wasserleitungsbau BA 06	01.12.1995	0,0	25,0	0,00	0,00	0,00	0,00	0,00	0,00
3/0460003/02065	Wasserleitungsbau BA 07	01.12.1995	0,0	25,0	0,00	0,00	0,00	0,00	0,00	0,00
3/0460003/02066	Wasserleitungsbau Tulln	01.12.1996	0,0	25,0	0,00	0,00	0,00	0,00	0,00	0,00
3/0460003/02067	Wasserleitungsbau BA 05	01.12.1996	0,0	25,0	0,00	0,00	0,00	0,00	0,00	0,00
3/0460003/02068	Wasserleitungsbau BA 07	01.12.1996	0,0	25,0	0,00	0,00	0,00	0,00	0,00	0,00
3/0460003/02069	Wasserleitungsbau Tulln	01.12.1997	0,0	25,0	0,00	0,00	0,00	0,00	0,00	0,00
3/0460003/02070	Wasserleitungsbau BA 06	01.12.1997	0,0	25,0	0,00	0,00	0,00	0,00	0,00	0,00
3/0460003/02071	Wasserleitungsbau BA 07	01.12.1997	0,0	25,0	0,00	0,00	0,00	0,00	0,00	0,00
3/0460003/02072	Wasserleitungsbau Tulln	01.12.1998	0,0	25,0	2.142,42	0,00	0,00	0,00	2.142,42	0,00
3/0460003/02073	Wasserleitungsbau BA 06	01.12.1998	0,0	25,0	20.588,60	0,00	0,00	0,00	20.588,60	0,00
3/0460003/02074	Wasserleitungsbau BA 07	01.12.1998	0,0	25,0	320,60	0,00	0,00	0,00	320,60	0,00
3/0460003/02075	Wasserleitungsbau Tulln	01.12.1999	0,5	25,0	5.847,60	0,00	0,00	0,00	3.898,40	1.949,20
3/0460003/02076	Wasserleitungsbau BA 06	01.12.1999	0,5	25,0	33.216,24	0,00	0,00	0,00	22.144,16	11.072,08
3/0460003/02077	Wasserleitungsbau BA 07	01.12.1999	0,5	25,0	13.024,68	0,00	0,00	0,00	8.683,12	4.341,56
3/0460003/02078	Wasserleitungsbau Tulln	01.12.2000	1,5	25,0	13.994,80	0,00	0,00	0,00	5.597,92	8.396,88
3/0460003/02079	Wasserleitungsbau BA 06	01.12.2000	1,5	25,0	28.340,50	0,00	0,00	0,00	11.336,20	17.004,30
3/0460003/02080	Wasserleitungsbau BA 07	01.12.2000	1,5	25,0	5.924,50	0,00	0,00	0,00	2.369,80	3.554,70
3/0460003/02081	Wasserleitungsbau Tulln	01.12.2001	2,5	25,0	19.095,58	0,00	0,00	0,00	5.455,88	13.639,70
3/0460003/02082	Wasserleitungsbau BA 06	01.12.2001	2,5	25,0	4.162,20	0,00	0,00	0,00	1.189,20	2.973,00
3/0460003/02083	Wasserleitungsbau BA 07	01.12.2001	2,5	25,0	58.937,62	0,00	0,00	0,00	16.839,32	42.098,30
3/0460003/02084	Wasserleitungsbau BA 09	01.12.2001	2,5	25,0	3.529,82	0,00	0,00	0,00	1.008,52	2.521,30
3/0460003/02085	Wasserleitungsbau Tulln	01.12.2002	3,5	25,0	4.342,14	0,00	0,00	0,00	964,92	3.377,22
3/0460003/02086	Wasserleitungsbau BA 07	01.12.2002	3,5	25,0	30.059,46	0,00	0,00	0,00	6.679,88	23.379,58
3/0460003/02087	Wasserleitungsbau BA 08.3	01.12.2002	3,5	25,0	137.274,12	0,00	0,00	0,00	30.505,36	106.768,76
3/0460003/02088	Wasserleitungsbau BA 09	01.12.2002	3,5	25,0	10,26	0,00	0,00	0,00	2,28	7,98
3/0460003/02089	Wasserleitungsbau Tulln	01.12.2003	4,5	25,0	15.581,94	0,00	0,00	0,00	2.833,08	12.748,86
3/0460003/02090	Wasserleitungsbau BA 07	01.12.2003	4,5	25,0	4.487,12	0,00	0,00	0,00	815,84	3.671,28
3/0460003/02091	Wasserleitungsbau BA 09	01.12.2003	4,5	25,0	1.464,54	0,00	0,00	0,00	266,28	1.198,26

Ansatz MVAG Konto	Bezeichnung	Inbetrieb- nahme	RND	ND	Buchwert 31.12.2022	Zugänge/ + Umbuchungen -	Abgänge/ -	Wertaufholung+/ Wertminderung-	Abschreibung	Buchwert 31.12.2023
3/0460003/02092	Wasserleitungsbau Umlegung HL-Bahn	01.12.2003	4,5	25,0	66.568,04	0,00	0,00	0,00	12.103,28	54.464,76
3/0460003/02093	Wasserleitungsbau Tulln	01.12.2004	5,5	25,0	62.481,12	0,00	0,00	0,00	9.612,48	52.868,64
3/0460003/02094	Wasserleitungsbau BA 08.3	01.12.2004	5,5	25,0	2.687,36	0,00	0,00	0,00	413,44	2.273,92
3/0460003/02095	Wasserleitungsbau BA 09	01.12.2004	5,5	25,0	97.695,78	0,00	0,00	0,00	15.030,12	82.665,66
3/0460003/02096	Wasserleitungsbau BA 10	01.12.2004	5,5	25,0	1.040,00	0,00	0,00	0,00	160,00	880,00
3/0460003/02097	Wasserleitungsbau BA 13	01.12.2004	5,5	25,0	18.858,84	0,00	0,00	0,00	2.901,36	15.957,48
3/0460003/02098	Wasserleitungsbau Tulln	01.12.2005	6,5	25,0	54.254,70	0,00	0,00	0,00	7.233,96	47.020,74
3/0460003/02099	Wasserleitungsbau BA 09	01.12.2005	6,5	25,0	76.953,00	0,00	0,00	0,00	10.260,40	66.692,60
3/0460003/02100	Wasserleitungsbau BA 10	01.12.2005	6,5	25,0	94.782,90	0,00	0,00	0,00	12.637,72	82.145,18
3/0460003/02101	Wasserleitungsbau BA 13	01.12.2005	6,5	25,0	20.274,90	0,00	0,00	0,00	2.703,32	17.571,58
3/0460003/02102	Wasserleitungsbau Tulln	01.12.2006	7,5	25,0	33.717,67	0,00	0,00	0,00	3.966,78	29.750,89
3/0460003/02103	Wasserleitungsbau BA 09	01.12.2006	7,5	25,0	37.664,57	0,00	0,00	0,00	4.431,13	33.233,44
3/0460003/02104	Wasserleitungsbau BA 10	01.12.2006	7,5	25,0	79.358,59	0,00	0,00	0,00	9.336,30	70.022,29
3/0460003/02105	Wasserleitungsbau BA 13	01.12.2006	7,5	25,0	651,65	0,00	0,00	0,00	76,66	574,99
3/0460003/02106	Wasserleitungsbau Tulln	01.12.2007	8,5	25,0	32.531,38	0,00	0,00	0,00	3.424,36	29.107,02
3/0460003/02107	Wasserleitungsbau BA 09	01.12.2007	8,5	25,0	27.034,86	0,00	0,00	0,00	2.845,77	24.189,09
3/0460003/02108	Wasserleitungsbau BA 10	01.12.2007	8,5	25,0	213.221,62	0,00	0,00	0,00	22.444,38	190.777,24
3/0460003/02109	Wasserleitungsbau BA 13	01.12.2007	8,5	25,0	394,32	0,00	0,00	0,00	41,51	352,81
3/0460003/02110	Wasserleitungsbau EHZ Tulln	01.12.2007	8,5	25,0	150.878,48	0,00	0,00	0,00	15.881,95	134.996,53
3/0460003/02111	Wasserleitungsbau Tulln	01.12.2008	9,5	25,0	65.468,29	0,00	0,00	0,00	6.235,08	59.233,21
3/0460003/02112	Wasserleitungsbau BA 09	01.12.2008	9,5	25,0	16.140,60	0,00	0,00	0,00	1.537,20	14.603,40
3/0460003/02113	Wasserleitungsbau BA 10	01.12.2008	9,5	25,0	96.654,44	0,00	0,00	0,00	9.205,18	87.449,26
3/0460003/02114	Wasserleitungsbau BA 13	01.12.2008	9,5	25,0	3.926,95	0,00	0,00	0,00	374,00	3.552,95
3/0460003/02116	Wasserleitungsbau Tulln	01.12.2009	10,5	25,0	88.431,77	0,00	0,00	0,00	7.689,72	80.742,05
3/0460003/02117	Wasserleitungsbau BA 10	01.12.2009	10,5	25,0	4.494,53	0,00	0,00	0,00	390,83	4.103,70
3/0460003/02118	Wasserleitungsbau BA 13	01.12.2009	10,5	25,0	3.680,00	0,00	0,00	0,00	320,00	3.360,00
3/0460003/02119	Wasserleitungsbau Tulln	01.12.2010	11,5	25,0	41.592,99	0,00	0,00	0,00	3.327,44	38.265,55
3/0460003/02120	Wasserleitungsbau BA 14	01.12.2010	11,5	25,0	28.465,50	0,00	0,00	0,00	2.277,24	26.188,26
3/0460003/02121	Wasserleitungsbau Tulln	01.12.2011	12,5	25,0	39.342,17	0,00	0,00	0,00	2.914,23	36.427,94
3/0460003/02122	Wasserleitungsbau BA 14	01.12.2011	12,5	25,0	43.593,75	0,00	0,00	0,00	3.229,17	40.364,58
3/0460003/02123	Wasserleitungsbau Tulln	01.12.2012	13,5	25,0	25.571,36	0,00	0,00	0,00	1.763,54	23.807,82
3/0460003/02124	Wasserleitungsbau BA 13	01.12.2012	13,5	25,0	84.551,78	0,00	0,00	0,00	5.831,16	78.720,62
3/0460003/02125	Wasserleitungsbau BrunnenfeldIII-Verbg.	01.12.2012	13,5	25,0	140.487,57	0,00	0,00	0,00	9.688,80	130.798,77
3/0460003/02126	Wasserleitungsbau Waldsee Neuaigen	01.12.2012	13,5	25,0	49.161,57	0,00	0,00	0,00	3.390,45	45.771,12
3/0460003/02127	Wasserleitungsbau Tulln	01.12.2013	14,5	25,0	45.931,01	0,00	0,00	0,00	2.963,29	42.967,72
3/0460003/02128	Wasserleitungsbau BA 13	01.12.2013	14,5	25,0	3.274,59	0,00	0,00	0,00	211,26	3.063,33
3/0460003/02129	Wasserleitungsbau BrunnenfeldIII-Verbg.	01.12.2013	14,5	25,0	65.886,43	0,00	0,00	0,00	4.250,74	61.635,69
3/0460003/02130	Wasserleitungsbau Tulln	01.12.2014	15,5	25,0	128.999,56	0,00	0,00	0,00	7.818,16	121.181,40
3/0460003/02131	Wasserleitungsbau BA 13	01.12.2014	15,5	25,0	4.437,63	0,00	0,00	0,00	268,95	4.168,68



Ansatz MVAG Konto	Bezeichnung	Inbetrieb- nahme	RND	ND	Buchwert 31.12.2022	Zugänge/ + Umbuchungen -	Abgänge/	Wertaufholung+/ Wertminderung-	Abschreibung	Buchwert 31.12.2023
3/0460003/02132	Wasserleitungsbau BrunnenfeldIII-Verbg.	01.12.2014	15,5	25,0	254.295,24	0,00	0,00	0,00	15.411,83	238.883,41
3/0460003/02133	Wasserleitungsbau Sandfeldsiedlung Lale	01.12.2014	15,5	25,0	150.808,67	0,00	0,00	0,00	9.139,92	141.668,75
3/0460003/02135	Wasserleitungsbau BA 21 Neuaigen Teil II	01.12.2017	18,5	25,0	88.838,30	0,00	0,00	0,00	4.555,81	84.282,49
3/0460003/02136	Wasserleitungsbau Komponistenv.BA 21	01.12.2017	18,5	25,0	63.308,70	0,00	0,00	0,00	3.246,60	60.062,10
3/0460003/02137	Wasserleitungsbau Schießstattg/hubertusg.	01.12.2017	18,5	25,0	456.197,34	0,00	0,00	0,00	23.394,74	432.802,60
3/0460003/06147	Wasserleitg. Siegmundg.Florianigasse BA 25	01.12.2017	18,5	25,0	176.759,02	0,00	0,00	0,00	9.064,57	167.694,45
3/0460003/06148	Wasserleitungsbau Kino BA 24	01.12.2017	18,5	25,0	30.099,42	0,00	0,00	0,00	1.543,56	28.555,86
3/0460003/06150	Wasserleitung baulich - diverse Straßenzüge; ABA BA31	27.09.2019	28,5	33,0	545.108,04	0,00	0,00	0,00	18.478,24	526.629,80
3/0460003/06151	2019 Wasserhausanschlüsse	11.09.2019	28,5	33,0	28.276,58	0,00	0,00	0,00	958,53	27.318,05
3/0460003/06152	Wasserleitungsbau BA 28 (Transportleitung Tulln - Tulbing)	30.09.2019	28,5	33,0	863.465,30	0,00	0,00	0,00	29.270,01	834.195,29
3/0460003/06154	Wasserleitungsbau BA31 (Umkehrosmose - Wasserwerk I)	25.06.2020	29,0	33,0	1.193.694,20	10.353,79	0,00	0,00	39.965,29	1.164.082,70
3/0460003/06155	Wasserleitung baulich - Langenlebarner Straße WVA BA29	27.01.2020	29,0	33,0	579.016,99	235.636,78	0,00	0,00	23.872,59	790.781,18
3/0460003/06156	Wasserhausanschlüsse_2020	15.09.2020	29,5	33,0	28.666,29	0,00	0,00	0,00	939,88	27.726,41
3/0460003/07109	Erneuerung und Ergänzung Wasserleitung	28.12.2020	29,5	33,0	519,05	0,00	0,00	0,00	17,02	502,03
3/0460003/07116	Wasserhausanschluss_2021	17.02.2021	30,0	33,0	67.667,36	0,00	0,00	0,00	2.182,82	65.484,54
3/0460003/07122	Wasserhausanschluss_2022	11.07.2022	31,5	33,0	35.004,65	0,00	0,00	0,00	1.077,07	33.927,58
3/0460003/07124	Wasserhausanschluss_2023	09.03.2023	32,0	33,0	0,00	50.421,39	0,00	0,00	1.527,92	48.893,47
3/0460003/07127	Erweiterung von Anlagen 2023	01.09.2023	32,5	33,0	0,00	178.108,29	0,00	0,00	2.698,61	175.409,68
5/0180001/06594	Zählerfernausleser, Receiver	30.03.2022	5,0	7,0	899,14	0,00	0,00	0,00	149,86	749,28
5/0180003/06739	Notebook Lenovo (neuer Kollege Abt. 2.3)	21.09.2021	4,0	4,0	0,00	0,00	0,00	0,00	0,00	0,00
5/0260001/06579	Luftentfeuchter (Erweiterung von Anlagen)	22.12.2021	7,5	10,0	7.621,95	0,00	0,00	0,00	896,70	6.725,25
5/0260001/06580	Luftentfeuchter (Erweiterung von Anlagen 2022)	01.03.2022	8,0	10,0	3.044,70	0,00	0,00	0,00	338,30	2.706,40
<b>1024</b>	<b>Sonderanlagen</b>				<b>165.836,47</b>	<b>0,00</b>	<b>0,00</b>	<b>0,00</b>	<b>8.089,58</b>	<b>157.746,89</b>
3/0460003/06157	2018 Wasserleitung Kellerstraße Staasdorf	01.12.2018	19,5	25,0	165.836,47	0,00	0,00	0,00	8.089,58	157.746,89
<b>1025</b>	<b>Technische Anlagen, Fahrzeuge und Maschinen</b>				<b>591.271,12</b>	<b>21.110,10</b>	<b>4.481,25</b>	<b>0,00</b>	<b>116.182,14</b>	<b>491.717,83</b>
3/0270002/06138	Haupteinspeisung Strom Erneuerung	01.12.2018	44,5	50,0	100.804,34	0,00	0,00	0,00	2.215,48	98.588,86
3/0460002/02158	Wasserwerk	01.12.1998	0,0	10,0	0,00	0,00	0,00	0,00	0,00	0,00
3/0460002/02159	Wasserwerk	01.12.1999	0,0	10,0	0,00	0,00	0,00	0,00	0,00	0,00
3/0460002/02160	Wasserwerk	01.12.2000	0,0	10,0	0,00	0,00	0,00	0,00	0,00	0,00
3/0460002/02161	Wasserwerk	01.12.2001	0,0	10,0	0,00	0,00	0,00	0,00	0,00	0,00
3/0460002/02162	Wasserwerk	01.12.2002	0,0	10,0	0,00	0,00	0,00	0,00	0,00	0,00
3/0460002/02163	Wasserwerk	01.12.2003	0,0	10,0	0,00	0,00	0,00	0,00	0,00	0,00
3/0460002/02164	Wasserwerk	01.12.2004	0,0	10,0	0,00	0,00	0,00	0,00	0,00	0,00
3/0460002/02165	Wasserwerk	01.12.2005	0,0	10,0	0,00	0,00	0,00	0,00	0,00	0,00
3/0460002/02166	Wasserwerk	01.12.2006	0,0	10,0	0,00	0,00	0,00	0,00	0,00	0,00
3/0460002/02167	Wasserwerk	01.12.2007	0,0	10,0	0,00	0,00	0,00	0,00	0,00	0,00
3/0460002/02168	Wasserwerk	01.12.2008	0,0	10,0	0,00	0,00	0,00	0,00	0,00	0,00
3/0460002/06137	Tiefbehälter WW I - 2017	01.01.2017	18,0	25,0	226.500,52	0,00	0,00	0,00	11.921,08	214.579,44

Ansatz MVAG Konto	Bezeichnung	Inbetrieb- nahme	RND	ND	Buchwert 31.12.2022	Zugänge/ + Umbuchungen -	Abgänge/	Wertaufholung+/ Wertminderung-	Abschreibung	Buchwert 31.12.2023
5/0150001/06155	Opel D-Max - Pick up (Wasser)	07.01.2021	5,0	8,0	13.750,00	0,00	0,00	0,00	2.291,67	11.458,33
5/0150002/02199	Wasserversorgung: Opel Vivaro Kasten	01.05.2015	0,0	8,0	0,00	0,00	0,00	0,00	0,00	0,00
5/0150002/02203	Wasserversorgung: Isuzu, Erneuerg Combo	01.01.2010	0,0	8,0	0,00	0,00	0,00	0,00	0,00	0,00
5/0150002/06129	Wasserversorgung: Opel Mokka	01.12.2017	1,5	8,0	7.468,75	0,00	4.481,25	0,00	2.987,50	0,00
5/0150002/06139	2019 OPEL Vivaro Kastenwagen	07.02.2019	3,0	8,0	8.195,55	0,00	0,00	0,00	2.048,89	6.146,66
5/0190003/06655	Erneuerung von maschinellen Anlagen_Pumpen_2022	12.07.2022	8,5	10,0	43.158,93	0,00	0,00	0,00	4.543,05	38.615,88
5/0190003/06658	Erneuerung von maschinellen Anlagen_Pumpen_2023	03.05.2023	9,0	10,0	0,00	18.712,10	0,00	0,00	1.871,21	16.840,89
5/0290001/02181	Wasserversorgung	01.12.1997	0,0	5,0	0,00	0,00	0,00	0,00	0,00	0,00
5/0290001/02182	Wasserversorgung	01.12.1998	0,0	5,0	0,00	0,00	0,00	0,00	0,00	0,00
5/0290001/02183	Wasserversorgung	01.12.1999	0,0	5,0	0,00	0,00	0,00	0,00	0,00	0,00
5/0290001/02184	Wasserversorgung	01.12.2000	0,0	5,0	0,00	0,00	0,00	0,00	0,00	0,00
5/0290001/02185	Wasserversorgung	01.12.2001	0,0	5,0	0,00	0,00	0,00	0,00	0,00	0,00
5/0290001/02186	Wasserversorgung	01.12.2003	0,0	5,0	0,00	0,00	0,00	0,00	0,00	0,00
5/0290001/02187	Wasserversorgung	01.12.2004	0,0	5,0	0,00	0,00	0,00	0,00	0,00	0,00
5/0290001/02188	Wasserversorgung	01.12.2005	0,0	5,0	0,00	0,00	0,00	0,00	0,00	0,00
5/0290001/02189	Wasserversorgung	01.12.2006	0,0	5,0	0,00	0,00	0,00	0,00	0,00	0,00
5/0290001/02190	Wasserversorgung	01.12.2007	0,0	5,0	0,00	0,00	0,00	0,00	0,00	0,00
5/0290001/02191	Wasserversorgung	01.12.2008	0,0	5,0	0,00	0,00	0,00	0,00	0,00	0,00
5/0290001/02192	Wasserversorgung	01.12.2009	0,0	5,0	0,00	0,00	0,00	0,00	0,00	0,00
5/0290001/02193	Wasserversorgung	01.12.2010	0,0	5,0	0,00	0,00	0,00	0,00	0,00	0,00
5/0290001/02194	Wasserversorgung	01.12.2011	0,0	5,0	0,00	0,00	0,00	0,00	0,00	0,00
5/0290001/02195	Wasserversorgung	01.12.2012	0,0	5,0	0,00	0,00	0,00	0,00	0,00	0,00
5/0290001/02196	Wasserversorgung	01.12.2013	0,0	5,0	0,00	0,00	0,00	0,00	0,00	0,00
5/0290001/02197	Wasserversorgung	01.12.2014	0,0	5,0	0,00	0,00	0,00	0,00	0,00	0,00
5/0290001/02198	Wasserversorgung	01.12.2015	0,0	5,0	0,00	0,00	0,00	0,00	0,00	0,00
5/0290001/06643	2020_Wasser - Werkzeuge und Geräte	25.08.2020	4,5	8,0	401,52	0,00	0,00	0,00	73,00	328,52
5/0290001/06661	2022_Trimble R8S GNSS-Empfänger	12.01.2022	6,0	8,0	9.100,00	0,00	0,00	0,00	1.300,00	7.800,00
5/0290001/06665	Rasenroboter STIHL (Wasserwerk)	14.06.2022	6,0	8,0	2.495,43	0,00	0,00	0,00	356,49	2.138,94
5/0300001/06630	AQUASCAN-620L Laptop Korrelator, AQUASCOPE-3-C S	23.01.2019	7,0	12,0	5.987,48	0,00	0,00	0,00	748,44	5.239,04
5/0330001/06683	HPE RUBA Anschlüsse Wasserwerk	07.05.2022	3,0	5,0	987,20	0,00	0,00	0,00	246,80	740,40
5/0350003/06626	Mobiler Dieseltank 440lt mit Elektropumpe 12V	27.04.2023	9,0	10,0	0,00	2.398,00	0,00	0,00	239,80	2.158,20
5/0460002/02169	Wasserwerk	01.12.2009	0,0	10,0	0,00	0,00	0,00	0,00	0,00	0,00
5/0460002/02170	Wasserwerk	01.12.2010	0,0	10,0	0,00	0,00	0,00	0,00	0,00	0,00
5/0460002/02171	Wasserwerk	01.12.2011	0,0	10,0	0,00	0,00	0,00	0,00	0,00	0,00
5/0460002/02172	Wasserwerk II BA 15 Aktivkohlefilter	01.12.2011	0,0	10,0	0,00	0,00	0,00	0,00	0,00	0,00
5/0460002/02173	Wasserwerk II BA 15 Aktivkohlefilter	01.12.2012	0,0	10,0	0,00	0,00	0,00	0,00	0,00	0,00
5/0460002/02174	Wasserwerk	01.12.2012	0,0	10,0	0,00	0,00	0,00	0,00	0,00	0,00
5/0460002/02175	Wasserwerk	01.12.2013	0,0	10,0	2.682,25	0,00	0,00	0,00	2.682,25	0,00
5/0460002/02176	Wasserwerk	01.12.2014	0,5	10,0	69.385,00	0,00	0,00	0,00	46.256,67	23.128,33

Ansatz MVAG Konto	Bezeichnung	Inbetrieb- nahme	RND	ND	Buchwert 31.12.2022	Zugänge/ + Umbuchungen	Abgänge/ -	Wertaufholung+/ Wertminderung-	Abschreibung	Buchwert 31.12.2023
5/0460002/02177	Wasserwerk Deponie elektro	01.12.2015	1,5	10,0	3.555,75	0,00	0,00	0,00	1.422,30	2.133,45
5/0460002/02178	Wasserwerk Deponie maschinell	01.12.2015	1,5	10,0	5.624,00	0,00	0,00	0,00	2.249,60	3.374,40
5/0460002/02179	Wasserwerk Brunnenfeld III elektro	01.12.2015	1,5	10,0	38.065,19	0,00	0,00	0,00	15.226,08	22.839,11
5/0460002/02180	Wasserwerk Brunnenfeld III maschinell	01.12.2015	1,5	10,0	40.957,03	0,00	0,00	0,00	16.382,81	24.574,22
5/0460002/05492	Erneuerung von maschinellen Anlagen	02.09.2020	9,5	13,0	3.298,08	0,00	0,00	0,00	314,10	2.983,98
5/0460002/05493	Erneuerung von elektrischen und maschinellen Anlagen f. 2	21.05.2021	10,0	13,0	8.854,10	0,00	0,00	0,00	804,92	8.049,18
<b>1026</b>	<b>Amts-, Betriebs- und Geschäftsausstattung</b>				<b>7.009,17</b>	<b>2.213,21</b>	<b>0,00</b>	<b>0,00</b>	<b>2.293,11</b>	<b>6.929,27</b>
5/0110002/07163	2021 Erweiterung von Anlagen - Einrichtung- und Ausstattu	01.04.2021	7,0	10,0	674,14	0,00	0,00	0,00	84,27	589,87
5/0180003/06759	Notebook Lenovo	27.09.2022	4,0	4,0	0,00	0,00	0,00	0,00	0,00	0,00
5/0180003/06768	LENOVO ThinkPad E15 G4 i7-1255U Notebook Abt. 1.3.	16.06.2023	3,0	4,0	0,00	1.131,54	0,00	0,00	282,89	848,65
5/0290001/06688	Nasssauger NT 65 2 TACTT	19.06.2023	7,0	8,0	0,00	1.081,67	0,00	0,00	135,21	946,46
5/0320001/06522	Videokamers Wasserwerk	25.08.2022	4,5	6,0	2.118,13	0,00	0,00	0,00	385,11	1.733,02
5/0330001/06679	Samsung Smart Display (Monitor)	04.03.2021	2,0	5,0	4.216,90	0,00	0,00	0,00	1.405,63	2.811,27
5/0330001/06686	Apple IPH 13 (Firmenhandy Herr Sanda)	24.10.2022	5,0	5,0	0,00	0,00	0,00	0,00	0,00	0,00
<b>1311</b>	<b>Investitionszuschüsse von Trägern öffentlichen Rechts</b>				<b>-955.454,79</b>	<b>-1.331,33</b>	<b>-23.428,33</b>	<b>0,00</b>	<b>-126.830,58</b>	<b>-806.527,21</b>
3/0120001/07073	OeMag-Förderung Photovoltaikanlage WW I und WW II	06.12.2021	12,5	15,0	-14.315,40	0,00	0,00	0,00	-1.060,40	-13.255,00
3/0460001/06139	KPC Förderung BA 23 Wasserwerk I - Zubau Tiefbehälter	29.07.2021	22,0	24,0	-345.312,33	0,00	-1.331,33	0,00	-33.849,00	-310.132,00
3/0460003/06917	2003 Bund Beitrag 8504	29.12.2003	4,5	25,0	-242,63	0,00	0,00	0,00	-44,11	-198,52
3/0460003/06918	2003 Land Beitrag 8504	29.12.2003	4,5	25,0	-597,52	0,00	0,00	0,00	-108,64	-488,88
3/0460003/06922	2004 Land Beitrag 8504	13.11.2004	5,5	25,0	-255,06	0,00	0,00	0,00	-39,24	-215,82
3/0460003/06925	2002 Land Beitrag 8503	29.12.2002	3,5	25,0	-2.844,00	0,00	0,00	0,00	-632,00	-2.212,00
3/0460003/06928	2002 Land Beitrag 8504	19.12.2002	3,5	25,0	-1.440,00	0,00	0,00	0,00	-320,00	-1.120,00
3/0460003/06935	2001 NÖ Land WWF-Beitrag 8502	01.12.2001	2,5	25,0	-2.482,50	0,00	0,00	0,00	-709,29	-1.773,21
3/0460003/06936	2001 Bund Beitrag 8503	01.12.2001	2,5	25,0	-27.470,33	0,00	0,00	0,00	-7.848,67	-19.621,66
3/0460003/06945	2000 NÖ Land WWF-Beitrag 8502	01.12.2000	1,5	25,0	-3.074,06	0,00	0,00	0,00	-1.229,62	-1.844,44
3/0460003/06946	2000 NÖ Land - Beitrag 8503	01.12.2000	1,5	25,0	-5.813,83	0,00	0,00	0,00	-2.325,53	-3.488,30
3/0460003/06953	2008 Investitionszuschuss - Bund 8504	27.03.2008	9,0	25,0	-1.354,55	0,00	0,00	0,00	-135,46	-1.219,09
3/0460003/06956	1999 NÖ Land WWF-Beitrag 8502	01.12.1999	0,5	25,0	-553,76	0,00	0,00	0,00	-369,17	-184,59
3/0460003/06963	1998 NÖ Land WWF-Beitrag 8501	01.12.1998	0,0	25,0	-79,94	0,00	0,00	0,00	-79,94	0,00
3/0460003/06965	1998 NÖ Land WWF-Beitrag 8502	01.12.1998	0,0	25,0	-1.183,11	0,00	0,00	0,00	-1.183,11	0,00
3/0460003/06976	1997 NÖ Land WWF-Beitrag 8501	01.12.1997	0,0	25,0	0,00	0,00	0,00	0,00	0,00	0,00
3/0460003/07063	2017 Land Beitrag 8500	30.11.2017	18,5	25,0	-14.778,66	0,00	0,00	0,00	-757,88	-14.020,78
3/0460003/07112	KPC Förderung BA 21 Erweiterung KG Tulln, Nitzing und N	30.06.2020	19,0	22,0	-28.187,34	-1.331,33	0,00	0,00	-29.518,67	0,00
3/0460003/07113	KPC Förderung BA 22 Sanierung Schießstattgasse, Hubert	31.12.2020	20,5	23,5	-44.672,80	0,00	0,00	0,00	-4.900,36	-39.772,44
3/0460003/07114	KPC Förderung BA 28 Transportleitung WW1 Tulln - Brunn	31.12.2020	21,5	24,5	-101.973,00	0,00	0,00	0,00	-9.901,00	-92.072,00
3/0460003/07119	KPC Förderung BA 26 Sanierung Konrad v. Tulln-Gasse, C	30.12.2021	22,5	24,5	-129.319,97	0,00	0,00	0,00	-12.599,43	-116.720,54
3/0460003/07120	KPC Förderung BA 25 KG Neuaigen - HA Fischerzeile / KC	30.12.2021	21,5	23,5	-68.847,00	0,00	0,00	0,00	-6.403,49	-62.443,51

Ansatz MVAG Konto	Bezeichnung	Inbetrieb- nahme	RND	ND	Buchwert 31.12.2022	Zugänge/ + Umbuchungen -	Abgänge/ -	Wertaufholung+/ Wertminderung-	Abschreibung	Buchwert 31.12.2023
3/0460003/07121	KPC Förderung BA 20 ON Rafelswörth	30.12.2021	21,5	23,5	-160.657,00	0,00	-22.097,00	0,00	-12.815,57	-125.744,43
<b>1313</b>	<b>Investitionszuschüsse von übrigen</b>				<b>-5.279.821,09</b>	<b>0,00</b>	<b>321.296,79</b>	<b>0,00</b>	<b>-392.421,38</b>	<b>-5.208.696,50</b>
3/0460003/06153	2020 Wasseranschlussabgabe	31.12.2020	29,5	33,0	-401.772,26	0,00	0,00	0,00	-13.172,86	-388.599,40
3/0460003/06830	2018 Anschlussabgaben 8500	01.12.2018	19,5	25,0	-188.974,84	0,00	0,00	0,00	-9.218,28	-179.756,56
3/0460003/06831	2018 Anschlussabgaben 8507	01.12.2018	19,5	25,0	-1.322,35	0,00	0,00	0,00	-64,50	-1.257,85
3/0460003/06834	2017 Anschlussabgaben 8500	01.12.2017	18,5	25,0	-184.316,05	0,00	0,00	0,00	-9.452,11	-174.863,94
3/0460003/06835	2017 Anschlussabgaben 8507	01.12.2017	18,5	25,0	-358,93	0,00	0,00	0,00	-18,41	-340,52
3/0460003/06838	2016 Anschlussabgaben 8500	01.12.2016	17,5	25,0	-305.791,04	0,00	0,00	0,00	-16.529,25	-289.261,79
3/0460003/06840	2017 Leistungserlös 8509	01.12.2017	18,5	25,0	-521,12	0,00	0,00	0,00	-26,72	-494,40
3/0460003/06843	2016 Leistungserlös 8509	01.12.2016	17,5	25,0	-3.848,19	0,00	0,00	0,00	-208,01	-3.640,18
3/0460003/06847	2015 Anschlussabgaben 8500	01.12.2015	16,5	25,0	-183.715,68	0,00	0,00	0,00	-10.498,04	-173.217,64
3/0460003/06848	2015 Leistungserlös 8509	01.12.2015	16,5	25,0	-14.708,31	0,00	0,00	0,00	-840,47	-13.867,84
3/0460003/06852	2014 Anschlussabgaben 8500	01.12.2014	15,5	25,0	-128.192,19	0,00	0,00	0,00	-7.769,22	-120.422,97
3/0460003/06853	2014 Anschlussabgaben 8509	01.12.2014	15,5	25,0	-35.522,11	0,00	0,00	0,00	-2.152,86	-33.369,25
3/0460003/06854	2014 Leistungserlös 8509	01.12.2014	15,5	25,0	-97.053,92	0,00	0,00	0,00	-5.882,06	-91.171,86
3/0460003/06859	2013 Anschlussabgaben 8500	01.12.2013	14,5	25,0	-161.464,51	0,00	0,00	0,00	-10.417,07	-151.047,44
3/0460003/06860	2013 Anschlussabgaben 8507	01.12.2013	14,5	25,0	-2.064,47	0,00	0,00	0,00	-133,19	-1.931,28
3/0460003/06866	2012 Anschlussabgaben 8500	01.12.2012	13,5	25,0	-202.382,08	0,00	0,00	0,00	-13.957,38	-188.424,70
3/0460003/06867	2012 Anschlussabgaben 8507	01.12.2012	13,5	25,0	-90.866,79	0,00	0,00	0,00	-6.266,68	-84.600,11
3/0460003/06870	2011 Anschlussabgaben 8500	01.12.2011	12,5	25,0	-197.534,77	0,00	0,00	0,00	-14.632,21	-182.902,56
3/0460003/06872	2010 Anschlussabgaben 8500	01.12.2010	11,5	25,0	-124.883,31	0,00	0,00	0,00	-9.990,66	-114.892,65
3/0460003/06873	2010 Leistungserlös 8506	01.12.2010	11,5	25,0	-55.000,00	0,00	0,00	0,00	-4.400,00	-50.600,00
3/0460003/06876	2009 Anschlussabgaben 8500	01.12.2009	10,5	25,0	-82.221,12	0,00	0,00	0,00	-7.149,66	-75.071,46
3/0460003/06877	2009 Leistungserlös 8506	01.12.2009	10,5	25,0	-50.776,36	0,00	0,00	0,00	-4.415,34	-46.361,02
3/0460003/06878	2009 Anschlussabgaben 8508	01.12.2009	10,5	25,0	-3.459,53	0,00	0,00	0,00	-300,83	-3.158,70
3/0460003/06881	2008 Anschlussabgaben 8500	01.12.2008	9,5	25,0	-750,03	0,00	0,00	0,00	-71,43	-678,60
3/0460003/06882	2008 Leistungserlös 8502	01.12.2008	9,5	25,0	-9.982,05	0,00	0,00	0,00	-950,67	-9.031,38
3/0460003/06883	2008 Anschlussabgaben 8504	01.12.2008	9,5	25,0	-2.504,69	0,00	0,00	0,00	-238,54	-2.266,15
3/0460003/06884	2008 Anschlussabgaben 8506	01.12.2008	9,5	25,0	-23.182,66	0,00	0,00	0,00	-2.207,87	-20.974,79
3/0460003/06885	2008 Anschlussabgaben 8508	01.12.2008	9,5	25,0	-83.648,30	0,00	0,00	0,00	-7.966,50	-75.681,80
3/0460003/06886	2008 Leistungserlös 8508	01.12.2008	9,5	25,0	-645,59	0,00	0,00	0,00	-61,48	-584,11
3/0460003/06887	2008 Anschlussabgaben 8509	01.12.2008	9,5	25,0	-16.140,60	0,00	0,00	0,00	-1.537,20	-14.603,40
3/0460003/06893	2007 Anschlussabgaben 8500	01.12.2007	8,5	25,0	-120.134,76	0,00	0,00	0,00	-12.645,76	-107.489,00
3/0460003/06894	2007 Leistungserlös 8502	01.12.2007	8,5	25,0	-25.170,59	0,00	0,00	0,00	-2.649,54	-22.521,05
3/0460003/06895	2007 Leistungserlös 8508	01.12.2007	8,5	25,0	-615,64	0,00	0,00	0,00	-64,80	-550,84
3/0460003/06899	2006 Anschlussabgaben 8500	01.12.2006	7,5	25,0	-88.702,56	0,00	0,00	0,00	-10.435,60	-78.266,96
3/0460003/06900	2006 Leistungserlös 8508	01.12.2006	7,5	25,0	-934,10	0,00	0,00	0,00	-109,89	-824,21
3/0460003/06901	2006 Anschlussabgaben 8509	01.12.2006	7,5	25,0	-33.763,75	0,00	0,00	0,00	-3.972,21	-29.791,54

Ansatz MVAG Konto	Bezeichnung	Inbetrieb- nahme	RND	ND	Buchwert 31.12.2022	Zugänge/ + Umbuchungen	Abgänge/ -	Wertaufholung+/ Wertminderung-	Abschreibung	Buchwert 31.12.2023
3/0460003/06905	2005 Anschlussabgaben 8500	01.12.2005	6,5	25,0	-33.080,66	0,00	0,00	0,00	-4.410,75	-28.669,91
3/0460003/06906	2005 Anschlussabgaben 8506	01.12.2005	6,5	25,0	-3.578,06	0,00	0,00	0,00	-477,07	-3.100,99
3/0460003/06907	2005 Leistungserlös 8509	01.12.2005	6,5	25,0	-375,00	0,00	0,00	0,00	-50,00	-325,00
3/0460003/06911	2004 Anschlussabgaben 8500	01.12.2004	5,5	25,0	-36.651,00	0,00	0,00	0,00	-5.638,62	-31.012,38
3/0460003/06912	2004 Kostenersatz 8505	01.12.2004	5,5	25,0	-42.174,63	0,00	0,00	0,00	-6.488,40	-35.686,23
3/0460003/06915	2003 Anschlussabgaben 8500	01.12.2003	4,5	25,0	-40.649,70	0,00	0,00	0,00	-7.390,85	-33.258,85
3/0460003/06916	2003 Leistungserlös 8503	01.12.2003	4,5	25,0	-1.646,73	0,00	0,00	0,00	-299,41	-1.347,32
3/0460003/06919	2003 Kostenersatz 8505	01.12.2003	4,5	25,0	-39.007,84	0,00	0,00	0,00	-7.092,33	-31.915,51
3/0460003/06923	2002 Anschlussabgaben 8500	01.12.2002	3,5	25,0	-16.857,34	0,00	0,00	0,00	-3.746,08	-13.111,26
3/0460003/06924	2002 Anschlussabgaben 8503	01.12.2002	3,5	25,0	-3.975,73	0,00	0,00	0,00	-883,50	-3.092,23
3/0460003/06926	2002 Leistungserlös 8504	01.12.2002	3,5	25,0	-6.537,63	0,00	0,00	0,00	-1.452,81	-5.084,82
3/0460003/06927	2002 Anschlussabgaben 8504	01.12.2002	3,5	25,0	-12.618,47	0,00	0,00	0,00	-2.804,10	-9.814,37
3/0460003/06933	2001 Anschlussabgaben 8500	01.12.2001	2,5	25,0	-7.482,73	0,00	0,00	0,00	-2.137,92	-5.344,81
3/0460003/06934	2001 Anschlussabgaben 8502	01.12.2001	2,5	25,0	-1.679,74	0,00	0,00	0,00	-479,93	-1.199,81
3/0460003/06937	2001 Anschlussabgaben 8504	01.12.2001	2,5	25,0	-15.261,30	0,00	0,00	0,00	-4.360,37	-10.900,93
3/0460003/06938	2001 Anschlussabgaben 8509	01.12.2001	2,5	25,0	-3.529,78	0,00	0,00	0,00	-1.008,51	-2.521,27
3/0460003/06943	2000 Anschlussabgaben 8500	01.12.2000	1,5	25,0	-2.505,11	0,00	0,00	0,00	-1.002,04	-1.503,07
3/0460003/06944	2000 Anschlussabgaben 8502	01.12.2000	1,5	25,0	-25.266,46	0,00	0,00	0,00	-10.106,58	-15.159,88
3/0460003/06954	1999 Anschlussabgaben 8500	01.12.1999	0,5	25,0	-9.484,85	0,00	0,00	0,00	-6.323,23	-3.161,62
3/0460003/06955	1999 Anschlussabgaben 8502	01.12.1999	0,5	25,0	-10.860,60	0,00	0,00	0,00	-7.240,40	-3.620,20
3/0460003/06957	1999 Anschlussabgaben 8503	01.12.1999	0,5	25,0	-3.420,50	0,00	0,00	0,00	-2.280,33	-1.140,17
3/0460003/06958	1999 Anschlussabgaben 8504	01.12.1999	0,5	25,0	-369,76	0,00	0,00	0,00	-246,51	-123,25
3/0460003/06961	1998 Anschlussabgaben 8500	01.12.1998	0,0	25,0	-4.611,53	0,00	0,00	0,00	-4.611,53	0,00
3/0460003/06962	1998 Anschlussabgaben 8501	01.12.1998	0,0	25,0	-515,50	0,00	0,00	0,00	-515,50	0,00
3/0460003/06964	1998 Anschlussabgaben 8502	01.12.1998	0,0	25,0	-6.676,48	0,00	0,00	0,00	-6.676,48	0,00
3/0460003/06966	1998 Anschlussabgaben 8503	01.12.1998	0,0	25,0	-2.180,19	0,00	0,00	0,00	-2.180,19	0,00
3/0460003/06975	1997 Anschlussabgaben 8500	01.12.1997	0,0	25,0	0,00	0,00	0,00	0,00	0,00	0,00
3/0460003/06983	1996 Anschlussabgaben 8100	01.12.1996	0,0	25,0	0,00	0,00	0,00	0,00	0,00	0,00
3/0460003/06984	1996 Anschlussabgaben 8101	01.12.1996	0,0	25,0	0,00	0,00	0,00	0,00	0,00	0,00
3/0460003/06992	1995 Anschlussabgaben 8100	01.12.1995	0,0	25,0	0,00	0,00	0,00	0,00	0,00	0,00
3/0460003/06993	1995 Anschlussabgaben 8101	01.12.1995	0,0	25,0	0,00	0,00	0,00	0,00	0,00	0,00
3/0460003/06998	1994 Anschlussabgaben 8100	01.12.1994	0,0	25,0	0,00	0,00	0,00	0,00	0,00	0,00
3/0460003/07002	1993 Anschlussabgaben 8100	01.12.1993	0,0	25,0	0,00	0,00	0,00	0,00	0,00	0,00
3/0460003/07103	2019 Anschlussabgaben 8500	01.12.2019	28,5	33,0	-220.224,70	0,00	0,00	0,00	-7.465,24	-212.759,46
3/0460003/07104	2019 Leistungserlös 8500	01.12.2019	28,5	33,0	-101.313,14	0,00	0,00	0,00	-3.434,34	-97.878,80
3/0460003/07105	2019 Anschlussabgaben 8502	01.12.2019	28,5	33,0	-134.954,82	0,00	0,00	0,00	-4.574,74	-130.380,08
3/0460003/07106	2019 Anschlussabgaben 8507	01.12.2019	28,5	33,0	-890,84	0,00	0,00	0,00	-30,20	-860,64
3/0460003/07107	2019 Leistungserlös 8509	01.12.2019	28,5	33,0	-13.586,67	0,00	0,00	0,00	-460,57	-13.126,10
3/0460003/07110	2021 Wasseranschlussabgaben	14.01.2021	30,0	33,0	-281.611,51	0,00	0,00	0,00	-9.084,24	-272.527,27

Ansatz MVAG Konto	Bezeichnung	Inbetrieb- nahme	RND	ND	Buchwert 31.12.2022	Zugänge/ + Umbuchungen -	Abgänge/ -	Wertaufholung+/ Wertminderung-	Abschreibung	Buchwert 31.12.2023
3/0460003/07118	2022 Wasseranschlussabgaben	05.01.2022	31,0	33,0	-276.989,40	0,00	0,00	0,00	-8.655,92	-268.333,48
3/0460003/07123	2023 Wasseranschlussabgaben	13.01.2023	32,0	33,0	0,00	0,00	321.296,79	0,00	-9.736,27	-311.560,52
3/0480003/06725	KT Deponiesanierung GW-Sicherung	15.11.2013	12,5	25,0	-156.298,48	0,00	0,00	0,00	-11.577,67	-144.720,81
3/0480003/06726	KT Deponiesanierung GW-Sicherung	10.12.2014	13,5	25,0	-650.881,44	0,00	0,00	0,00	-44.888,38	-605.993,06
3/0480003/06727	KT Deponiesanierung GW-Sicherung	10.02.2017	14,5	25,0	-189.147,52	0,00	0,00	0,00	-12.203,07	-176.944,45
<b>850001 Wasser Sanierung Innenstadt</b>					<b>1.191.263,74</b>	<b>590.994,56</b>	<b>0,00</b>	<b>0,00</b>	<b>50.947,13</b>	<b>1.731.311,17</b>
<b>1023 Wasser- und Abwasserbauten und -anlagen</b>					<b>1.191.263,74</b>	<b>590.994,56</b>	<b>0,00</b>	<b>0,00</b>	<b>50.947,13</b>	<b>1.731.311,17</b>
3/0460003/07115	Wasserleitung baulich - Innenstadtsanierung WVA BA32 (B 12.02.2021		30,0	33,0	1.191.263,74	590.994,56	0,00	0,00	50.947,13	1.731.311,17
<b>850002 Wasserleitung Nitzing Erweiterung Landstraße</b>					<b>1.305,35</b>	<b>0,00</b>	<b>0,00</b>	<b>0,00</b>	<b>42,11</b>	<b>1.263,24</b>
<b>1023 Wasser- und Abwasserbauten und -anlagen</b>					<b>1.305,35</b>	<b>0,00</b>	<b>0,00</b>	<b>0,00</b>	<b>42,11</b>	<b>1.263,24</b>
3/0460003/07111	Wasserleitungsbau WVA BA33 (Erweiterung Nitzing L 213€ 03.02.2021		30,0	33,0	1.305,35	0,00	0,00	0,00	42,11	1.263,24
<b>850004 Wasserleitung Langenlebarn Erweiterung Bahnstraße</b>					<b>197,16</b>	<b>0,00</b>	<b>0,00</b>	<b>0,00</b>	<b>6,26</b>	<b>190,90</b>
<b>1023 Wasser- und Abwasserbauten und -anlagen</b>					<b>197,16</b>	<b>0,00</b>	<b>0,00</b>	<b>0,00</b>	<b>6,26</b>	<b>190,90</b>
3/0460003/07117	Wasserleitungsbau WVA BA33 (Erweiterung Langenlebarn 09.09.2021		30,5	33,0	197,16	0,00	0,00	0,00	6,26	190,90
<b>850005 Wasserversorgung Judenauer-Viertel</b>					<b>531,29</b>	<b>0,00</b>	<b>0,00</b>	<b>0,00</b>	<b>17,42</b>	<b>513,87</b>
<b>1023 Wasser- und Abwasserbauten und -anlagen</b>					<b>531,29</b>	<b>0,00</b>	<b>0,00</b>	<b>0,00</b>	<b>17,42</b>	<b>513,87</b>
3/0460003/07108	Erweiterung von Anlagen 2020	27.11.2020	29,5	33,0	531,29	0,00	0,00	0,00	17,42	513,87
<b>850200 Wasserleitung Siedlung Rafelswörth</b>					<b>873.629,54</b>	<b>0,00</b>	<b>0,00</b>	<b>0,00</b>	<b>29.614,56</b>	<b>844.014,98</b>
<b>1023 Wasser- und Abwasserbauten und -anlagen</b>					<b>873.629,54</b>	<b>0,00</b>	<b>0,00</b>	<b>0,00</b>	<b>29.614,56</b>	<b>844.014,98</b>
3/0460003/06149	Wasserleitung baulich - Siedlung Rafelswörth; ABA BA26 / 26.09.2019		28,5	33,0	873.629,54	0,00	0,00	0,00	29.614,56	844.014,98
<b>850600 Naturfilteranlage</b>					<b>142.104,68</b>	<b>0,00</b>	<b>0,00</b>	<b>0,00</b>	<b>8.499,84</b>	<b>133.604,84</b>
<b>1023 Wasser- und Abwasserbauten und -anlagen</b>					<b>142.104,68</b>	<b>0,00</b>	<b>0,00</b>	<b>0,00</b>	<b>8.499,84</b>	<b>133.604,84</b>
3/0120001/07074	PV-Anlage Wasserwerk I	01.05.2021	12,0	15,0	85.595,45	0,00	0,00	0,00	6.584,27	79.011,18
3/0460001/06137	Wasser - WVA Tulln BA 23 - 2. Teil - Sanierung Tiefbehälte	31.07.2019	28,5	33,0	56.509,23	0,00	0,00	0,00	1.915,57	54.593,66
<b>851000 BETRIEBE DER ABWASSERBESEITIGUNG</b>					<b>19.943.021,93</b>	<b>4.557,21</b>	<b>424.387,04</b>	<b>0,00</b>	<b>1.245.881,92</b>	<b>18.277.310,18</b>
<b>1022 Gebäude und Bauten</b>					<b>5.336.349,81</b>	<b>0,00</b>	<b>0,00</b>	<b>0,00</b>	<b>469.796,25</b>	<b>4.866.553,56</b>
3/0450003/01920	Kläranlage 1976 - 1980	01.12.1980	0,0	25,0	0,00	0,00	0,00	0,00	0,00	0,00
3/0450003/01925	Kläranlage BA 06 1987 - 1993	01.12.1987	0,0	25,0	0,00	0,00	0,00	0,00	0,00	0,00
3/0450003/01932	Kläranlage BA 11 1994	01.12.1994	0,0	25,0	0,00	0,00	0,00	0,00	0,00	0,00
3/0450003/01933	Kläranlage BA 11 1996	01.12.1996	0,0	25,0	0,00	0,00	0,00	0,00	0,00	0,00
3/0450003/01934	Kläranlage BA 11 1997	01.12.1997	0,0	25,0	0,00	0,00	0,00	0,00	0,00	0,00
3/0450003/01935	Kläranlage BA 11 1998	01.12.1998	0,0	25,0	2.737,32	0,00	0,00	0,00	2.737,32	0,00

Ansatz MVAG Konto	Bezeichnung	Inbetrieb- nahme	RND	ND	Buchwert 31.12.2022	Zugänge/ + Umbuchungen -	Abgänge/	Wertaufholung+/ Wertminderung-	Abschreibung	Buchwert 31.12.2023
3/0450003/01936	Kläranlage BA 11 2000	01.12.2000	1,5	25,0	658,58	0,00	0,00	0,00	263,43	395,15
3/0450003/01937	Kläranlage BA 18 2000	01.12.2000	1,5	25,0	13,14	0,00	0,00	0,00	5,26	7,88
3/0450003/01938	Kläranlage BA 18 2001	01.12.2001	2,5	25,0	2.166,80	0,00	0,00	0,00	619,09	1.547,71
3/0450003/01939	Kläranlage BA 18 2002	01.12.2002	3,5	25,0	2.834,34	0,00	0,00	0,00	629,85	2.204,49
3/0450003/01940	Kläranlage BA 18 2003	01.12.2003	4,5	25,0	3.559,08	0,00	0,00	0,00	647,11	2.911,97
3/0450003/01941	Kläranlage BA 18 2004	01.12.2004	5,5	25,0	15.678,36	0,00	0,00	0,00	2.412,06	13.266,30
3/0450003/01942	Kläranlage BA 18 2005	01.12.2005	6,5	25,0	37.256,14	0,00	0,00	0,00	4.967,49	32.288,65
3/0450003/01943	Kläranlage BA 18 2006	01.12.2006	7,5	25,0	270.213,43	0,00	0,00	0,00	31.789,82	238.423,61
3/0450003/01944	Kläranlage BA 18 2007	01.12.2007	8,5	25,0	148.345,30	0,00	0,00	0,00	15.615,29	132.730,01
3/0450003/01945	Kläranlage BA 18 2008	01.12.2008	9,5	25,0	690.317,34	0,00	0,00	0,00	65.744,51	624.572,83
3/0450003/01946	Kläranlage BA 18 2009	01.12.2009	10,5	25,0	2.237.586,77	0,00	0,00	0,00	194.572,76	2.043.014,01
3/0450003/01947	Kläranlage BA 18 2010	01.12.2010	11,5	25,0	1.543.415,06	0,00	0,00	0,00	123.473,20	1.419.941,86
3/0450003/01948	Kläranlage BA 18 2011	01.12.2011	12,5	25,0	12.863,38	0,00	0,00	0,00	952,84	11.910,54
3/0450003/01949	Kläranlage BA 18 2012	01.12.2012	13,5	25,0	354.838,00	0,00	0,00	0,00	24.471,59	330.366,41
3/0450003/01950	Kläranlage BA 18 2013	01.12.2013	14,5	25,0	13.866,77	0,00	0,00	0,00	894,63	12.972,14
<b>1023</b>	<b>Wasser- und Abwasserbauten und -anlagen</b>				<b>15.615.368,39</b>	<b>4.557,21</b>	<b>0,00</b>	<b>0,00</b>	<b>728.047,79</b>	<b>14.891.877,81</b>
3/0450001/01756	Kanalbau 1960 - 1975	01.12.1975	0,0	40,0	0,00	0,00	0,00	0,00	0,00	0,00
3/0450001/01772	Kanalbau Langenlebarn	01.12.1976	0,0	40,0	0,00	0,00	0,00	0,00	0,00	0,00
3/0450001/01773	Kanalbau Tulln	01.12.1976	0,0	40,0	0,00	0,00	0,00	0,00	0,00	0,00
3/0450001/01774	Kanalbau Langenlebarn	01.12.1977	0,0	40,0	0,00	0,00	0,00	0,00	0,00	0,00
3/0450001/01775	Kanalbau Neuaigen	01.12.1977	0,0	40,0	0,00	0,00	0,00	0,00	0,00	0,00
3/0450001/01776	Kanalbau Tulln	01.12.1977	0,0	40,0	0,00	0,00	0,00	0,00	0,00	0,00
3/0450001/01777	Kanalbau Langenlebarn	01.12.1978	0,0	40,0	0,00	0,00	0,00	0,00	0,00	0,00
3/0450001/01778	Kanalbau Neuaigen	01.12.1978	0,0	40,0	0,00	0,00	0,00	0,00	0,00	0,00
3/0450001/01779	Kanalbau Tulln	01.12.1978	0,0	40,0	0,00	0,00	0,00	0,00	0,00	0,00
3/0450001/01780	Kanalbau Langenlebarn	01.12.1979	0,0	40,0	0,00	0,00	0,00	0,00	0,00	0,00
3/0450001/01781	Kanalbau Tulln	01.12.1979	0,0	40,0	0,00	0,00	0,00	0,00	0,00	0,00
3/0450001/01782	Kanalbau Langenlebarn	01.12.1980	0,0	40,0	0,00	0,00	0,00	0,00	0,00	0,00
3/0450001/01783	Kanalbau Tulln	01.12.1980	0,0	40,0	0,00	0,00	0,00	0,00	0,00	0,00
3/0450001/01784	Kanalbau Langenlebarn	01.12.1981	0,0	40,0	0,00	0,00	0,00	0,00	0,00	0,00
3/0450001/01785	Kanalbau Tulln	01.12.1981	0,0	40,0	0,00	0,00	0,00	0,00	0,00	0,00
3/0450001/01786	Kanalbau Langenlebarn	01.12.1982	0,0	40,0	0,00	0,00	0,00	0,00	0,00	0,00
3/0450001/01787	Kanalbau Tulln	01.12.1982	0,0	40,0	0,00	0,00	0,00	0,00	0,00	0,00
3/0450001/01788	Kanalbau Langenlebarn	01.12.1983	0,0	40,0	600,09	0,00	0,00	0,00	600,09	0,00
3/0450001/01789	Kanalbau Tulln	01.12.1983	0,0	40,0	5.009,03	0,00	0,00	0,00	5.009,03	0,00
3/0450001/01790	Kanalbau Tulln	01.12.1984	0,5	40,0	37.549,70	0,00	0,00	0,00	25.033,13	12.516,57
3/0450001/01791	Kanalbau Staatsdorf	01.12.1985	1,5	40,0	344,66	0,00	0,00	0,00	137,86	206,80
3/0450001/01792	Kanalbau Tulln	01.12.1985	1,5	40,0	50.678,97	0,00	0,00	0,00	20.271,59	30.407,38

Ansatz MVAG Konto	Bezeichnung	Inbetrieb- nahme	RND	ND	Buchwert 31.12.2022	Zugänge/ + Umbuchungen -	Abgänge/ -	Wertaufholung+/ Wertminderung-	Abschreibung	Buchwert 31.12.2023
3/0450001/01793	Kanalbau Staasdorf	01.12.1986	2,5	40,0	463,59	0,00	0,00	0,00	132,45	331,14
3/0450001/01794	Kanalbau BA 06	01.12.1986	2,5	40,0	33.761,28	0,00	0,00	0,00	9.646,08	24.115,20
3/0450001/01795	Kanalbau BA 07	01.12.1987	3,5	40,0	48.505,14	0,00	0,00	0,00	10.778,92	37.726,22
3/0450001/01796	Kanalbau BA 08	01.12.1988	4,5	40,0	78,04	0,00	0,00	0,00	14,19	63,85
3/0450001/01797	Kanalbau BA 06	01.12.1988	4,5	40,0	328,20	0,00	0,00	0,00	59,67	268,53
3/0450001/01798	Kanalbau BA 07	01.12.1988	4,5	40,0	48.563,87	0,00	0,00	0,00	8.829,79	39.734,08
3/0450001/01799	Kanalbau BA 08	01.12.1989	5,5	40,0	10.866,15	0,00	0,00	0,00	1.671,72	9.194,43
3/0450001/01800	Kanalbau BA 07	01.12.1989	5,5	40,0	29.670,89	0,00	0,00	0,00	4.564,75	25.106,14
3/0450001/01801	Kanalbau BA 09	01.12.1989	5,5	40,0	10.604,64	0,00	0,00	0,00	1.631,48	8.973,16
3/0450001/01802	Kanalbau Tulln	01.12.1990	6,5	40,0	17.839,86	0,00	0,00	0,00	2.378,65	15.461,21
3/0450001/01803	Kanalbau BA 08	01.12.1990	6,5	40,0	14.128,54	0,00	0,00	0,00	1.883,81	12.244,73
3/0450001/01804	Kanalbau BA 07	01.12.1990	6,5	40,0	24.253,32	0,00	0,00	0,00	3.233,78	21.019,54
3/0450001/01805	Kanalbau BA 09	01.12.1990	6,5	40,0	143.609,44	0,00	0,00	0,00	19.147,93	124.461,51
3/0450001/01806	Kanalbau Tulln	01.12.1991	7,5	40,0	45.348,44	0,00	0,00	0,00	5.335,11	40.013,33
3/0450001/01807	Kanalbau BA 08	01.12.1991	7,5	40,0	30.276,84	0,00	0,00	0,00	3.561,98	26.714,86
3/0450001/01808	Kanalbau BA 07	01.12.1991	7,5	40,0	20.455,38	0,00	0,00	0,00	2.406,52	18.048,86
3/0450001/01809	Kanalbau BA 09	01.12.1991	7,5	40,0	146.438,97	0,00	0,00	0,00	17.228,11	129.210,86
3/0450001/01810	Kanalbau Tulln	01.12.1992	8,5	40,0	35.336,43	0,00	0,00	0,00	3.719,62	31.616,81
3/0450001/01811	Kanalbau BA 11	01.12.1992	8,5	40,0	3.210,56	0,00	0,00	0,00	337,95	2.872,61
3/0450001/01812	Kanalbau BA 12	01.12.1992	8,5	40,0	862,99	0,00	0,00	0,00	90,84	772,15
3/0450001/01813	Kanalbau BA 08	01.12.1992	8,5	40,0	40.134,70	0,00	0,00	0,00	4.224,71	35.909,99
3/0450001/01814	Kanalbau BA 07	01.12.1992	8,5	40,0	4.660,15	0,00	0,00	0,00	490,54	4.169,61
3/0450001/01815	Kanalbau BA 09	01.12.1992	8,5	40,0	134.781,60	0,00	0,00	0,00	14.187,54	120.594,06
3/0450001/01816	Kanalbau BA 10	01.12.1992	8,5	40,0	6.155,95	0,00	0,00	0,00	647,99	5.507,96
3/0450001/01817	Kanalbau Tulln	01.12.1993	9,5	40,0	28.142,79	0,00	0,00	0,00	2.680,27	25.462,52
3/0450001/01818	Kanalbau BA 11	01.12.1993	9,5	40,0	370,31	0,00	0,00	0,00	35,27	335,04
3/0450001/01819	Kanalbau BA 12	01.12.1993	9,5	40,0	958,66	0,00	0,00	0,00	91,30	867,36
3/0450001/01820	Kanalbau BA 08	01.12.1993	9,5	40,0	91.182,37	0,00	0,00	0,00	8.684,04	82.498,33
3/0450001/01821	Kanalbau BA 09	01.12.1993	9,5	40,0	40.780,37	0,00	0,00	0,00	3.883,84	36.896,53
3/0450001/01822	Kanalbau BA 10	01.12.1993	9,5	40,0	14.361,95	0,00	0,00	0,00	1.367,80	12.994,15
3/0450001/01823	Kanalbau Tulln	01.12.1994	10,5	40,0	35.403,61	0,00	0,00	0,00	3.078,57	32.325,04
3/0450001/01824	Kanalbau BA 12	01.12.1994	10,5	40,0	93,24	0,00	0,00	0,00	8,11	85,13
3/0450001/01825	Kanalbau BA 08	01.12.1994	10,5	40,0	8.597,11	0,00	0,00	0,00	747,57	7.849,54
3/0450001/01826	Kanalbau BA 07	01.12.1994	10,5	40,0	746,23	0,00	0,00	0,00	64,89	681,34
3/0450001/01827	Kanalbau BA 09	01.12.1994	10,5	40,0	1.918,05	0,00	0,00	0,00	166,79	1.751,26
3/0450001/01828	Kanalbau BA 10	01.12.1994	10,5	40,0	223.681,27	0,00	0,00	0,00	19.450,55	204.230,72
3/0450001/01829	Kanalbau Tulln	01.12.1995	11,5	40,0	62.825,73	0,00	0,00	0,00	5.026,06	57.799,67
3/0450001/01830	Kanalbau BA 13	01.12.1995	11,5	40,0	49,06	0,00	0,00	0,00	3,92	45,14
3/0450001/01831	Kanalbau BA 08	01.12.1995	11,5	40,0	16.440,28	0,00	0,00	0,00	1.315,22	15.125,06



Ansatz MVAG Konto	Bezeichnung	Inbetrieb- nahme	RND	ND	Buchwert 31.12.2022	Zugänge/ + Umbuchungen -	Abgänge/	Wertaufholung+/ Wertminderung-	Abschreibung	Buchwert 31.12.2023
3/0450001/01832	Kanalbau BA 07	01.12.1995	11,5	40,0	4.025,65	0,00	0,00	0,00	322,05	3.703,60
3/0450001/01833	Kanalbau BA 10	01.12.1995	11,5	40,0	259.025,55	0,00	0,00	0,00	20.722,04	238.303,51
3/0450001/01834	Kanalbau Tulln	01.12.1996	12,5	40,0	60.437,54	0,00	0,00	0,00	4.476,85	55.960,69
3/0450001/01835	Kanalbau BA 13	01.12.1996	12,5	40,0	1.733,52	0,00	0,00	0,00	128,41	1.605,11
3/0450001/01836	Kanalbau BA 08	01.12.1996	12,5	40,0	3.844,43	0,00	0,00	0,00	284,77	3.559,66
3/0450001/01837	Kanalbau BA 10	01.12.1996	12,5	40,0	46.406,86	0,00	0,00	0,00	3.437,55	42.969,31
3/0450001/01838	Kanalbau BA 14	01.12.1996	12,5	40,0	32.961,48	0,00	0,00	0,00	2.441,59	30.519,89
3/0450001/01839	Kanalbau Tulln	01.12.1997	13,5	40,0	48.318,90	0,00	0,00	0,00	3.332,34	44.986,56
3/0450001/01840	Kanalbau BA 08	01.12.1997	13,5	40,0	4.260,01	0,00	0,00	0,00	293,79	3.966,22
3/0450001/01841	Kanalbau BA 10	01.12.1997	13,5	40,0	4.330,50	0,00	0,00	0,00	298,66	4.031,84
3/0450001/01842	Kanalbau BA 13	01.12.1997	13,5	40,0	2.218,79	0,00	0,00	0,00	153,02	2.065,77
3/0450001/01843	Kanalbau BA 14	01.12.1997	13,5	40,0	214.563,32	0,00	0,00	0,00	14.797,47	199.765,85
3/0450001/01844	Kanalbau Tulln	01.12.1998	14,5	40,0	37.939,92	0,00	0,00	0,00	2.447,74	35.492,18
3/0450001/01845	Kanalbau BA 12	01.12.1998	14,5	40,0	2.531,93	0,00	0,00	0,00	163,35	2.368,58
3/0450001/01846	Kanalbau BA 13	01.12.1998	14,5	40,0	74.228,96	0,00	0,00	0,00	4.788,97	69.439,99
3/0450001/01847	Kanalbau BA 14	01.12.1998	14,5	40,0	11.353,76	0,00	0,00	0,00	732,50	10.621,26
3/0450001/01848	Kanalbau Tulln	01.12.1999	15,5	40,0	54.220,24	0,00	0,00	0,00	3.286,08	50.934,16
3/0450001/01849	Kanalbau BA 13	01.12.1999	15,5	40,0	182.606,39	0,00	0,00	0,00	11.067,05	171.539,34
3/0450001/01850	Kanalbau Tulln	01.12.2000	16,5	40,0	40.920,97	0,00	0,00	0,00	2.338,34	38.582,63
3/0450001/01851	Kanalbau BA 08	01.12.2000	16,5	40,0	761,37	0,00	0,00	0,00	43,51	717,86
3/0450001/01852	Kanalbau BA 13	01.12.2000	16,5	40,0	218.843,64	0,00	0,00	0,00	12.505,35	206.338,29
3/0450001/01853	Kanalbau BA 14	01.12.2000	16,5	40,0	2.087,59	0,00	0,00	0,00	119,29	1.968,30
3/0450001/01854	Kanalbau Tulln	01.12.2001	17,5	40,0	113.465,36	0,00	0,00	0,00	6.133,26	107.332,10
3/0450001/01855	Kanalbau BA 13	01.12.2001	17,5	40,0	202.782,96	0,00	0,00	0,00	10.961,24	191.821,72
3/0450001/01856	Kanalbau BA 16	01.12.2001	17,5	40,0	15.935,95	0,00	0,00	0,00	861,40	15.074,55
3/0450001/01857	Kanalbau Tulln	01.12.2002	18,5	40,0	80.829,47	0,00	0,00	0,00	4.145,10	76.684,37
3/0450001/01858	Kanalbau BA 13	01.12.2002	18,5	40,0	100.558,33	0,00	0,00	0,00	5.156,84	95.401,49
3/0450001/01859	Kanalbau BA 15	01.12.2002	18,5	40,0	27.211,85	0,00	0,00	0,00	1.395,48	25.816,37
3/0450001/01860	Kanalbau BA 16	01.12.2002	18,5	40,0	36,86	0,00	0,00	0,00	1,89	34,97
3/0450001/01861	Kanalbau Tulln	01.12.2003	19,5	40,0	160.171,49	0,00	0,00	0,00	7.813,24	152.358,25
3/0450001/01862	Kanalbau BA 13	01.12.2003	19,5	40,0	33.176,55	0,00	0,00	0,00	1.618,37	31.558,18
3/0450001/01863	Kanalbau BA 15	01.12.2003	19,5	40,0	36.413,64	0,00	0,00	0,00	1.776,28	34.637,36
3/0450001/01864	Kanalbau BA 16	01.12.2003	19,5	40,0	6.166,36	0,00	0,00	0,00	300,80	5.865,56
3/0450001/01865	Kanalbau BA 17	01.12.2003	19,5	40,0	2.289,43	0,00	0,00	0,00	111,68	2.177,75
3/0450001/01866	Kanalbau BA 20	01.12.2003	19,5	40,0	2.863,85	0,00	0,00	0,00	139,70	2.724,15
3/0450001/01867	Kanalbau Tulln	01.12.2004	20,5	40,0	147.797,01	0,00	0,00	0,00	6.874,28	140.922,73
3/0450001/01868	Kanalbau BA 15	01.12.2004	20,5	40,0	193.411,30	0,00	0,00	0,00	8.995,87	184.415,43
3/0450001/01869	Kanalbau BA 16	01.12.2004	20,5	40,0	256.184,76	0,00	0,00	0,00	11.915,57	244.269,19
3/0450001/01870	Kanalbau BA 17	01.12.2004	20,5	40,0	4.300,00	0,00	0,00	0,00	200,00	4.100,00

Ansatz MVAG Konto	Bezeichnung	Inbetrieb- nahme	RND	ND	Buchwert 31.12.2022	Zugänge/ + Umbuchungen -	Abgänge/	Wertaufholung+/ Wertminderung-	Abschreibung	Buchwert 31.12.2023
3/0450001/01871	Kanalbau BA 20	01.12.2004	20,5	40,0	118.685,15	0,00	0,00	0,00	5.520,24	113.164,91
3/0450001/01872	Kanalbau Tulln	01.12.2005	21,5	40,0	116.981,03	0,00	0,00	0,00	5.199,16	111.781,87
3/0450001/01873	Kanalbau BA 15	01.12.2005	21,5	40,0	75.320,47	0,00	0,00	0,00	3.347,58	71.972,89
3/0450001/01874	Kanalbau BA 16	01.12.2005	21,5	40,0	141.452,21	0,00	0,00	0,00	6.286,76	135.165,45
3/0450001/01875	Kanalbau BA 17	01.12.2005	21,5	40,0	256.526,89	0,00	0,00	0,00	11.401,20	245.125,69
3/0450001/01876	Kanalbau BA 20	01.12.2005	21,5	40,0	37.449,56	0,00	0,00	0,00	1.664,42	35.785,14
3/0450001/01877	Kanalbau Tulln	01.12.2006	22,5	40,0	183.367,73	0,00	0,00	0,00	7.802,88	175.564,85
3/0450001/01878	Kanalbau BA 15	01.12.2006	22,5	40,0	1.144,19	0,00	0,00	0,00	48,69	1.095,50
3/0450001/01879	Kanalbau BA 16	01.12.2006	22,5	40,0	99.819,46	0,00	0,00	0,00	4.247,64	95.571,82
3/0450001/01880	Kanalbau BA 17	01.12.2006	22,5	40,0	183.812,76	0,00	0,00	0,00	7.821,82	175.990,94
3/0450001/01881	Kanalbau BA 20	01.12.2006	22,5	40,0	1.844,48	0,00	0,00	0,00	78,49	1.765,99
3/0450001/01882	Kanalbau Tulln	01.12.2007	23,5	40,0	78.863,97	0,00	0,00	0,00	3.218,94	75.645,03
3/0450001/01884	Kanalbau BA 16	01.12.2007	23,5	40,0	34.187,96	0,00	0,00	0,00	1.395,43	32.792,53
3/0450001/01885	Kanalbau BA 17	01.12.2007	23,5	40,0	498.884,90	0,00	0,00	0,00	20.362,65	478.522,25
3/0450001/01886	Kanalbau BA 20	01.12.2007	23,5	40,0	3.226,04	0,00	0,00	0,00	131,68	3.094,36
3/0450001/01887	Kanalbau Tulln	01.12.2008	24,5	40,0	109.595,56	0,00	0,00	0,00	4.297,87	105.297,69
3/0450001/01888	Kanalbau BA 15	01.12.2008	24,5	40,0	7.080,69	0,00	0,00	0,00	277,67	6.803,02
3/0450001/01889	Kanalbau BA 16	01.12.2008	24,5	40,0	40.280,85	0,00	0,00	0,00	1.579,64	38.701,21
3/0450001/01890	Kanalbau BA 17	01.12.2008	24,5	40,0	177.125,69	0,00	0,00	0,00	6.946,11	170.179,58
3/0450001/01891	Kanalbau BA 20	01.12.2008	24,5	40,0	31.933,48	0,00	0,00	0,00	1.252,29	30.681,19
3/0450001/01892	Kanalbau Tulln	01.12.2009	25,5	40,0	379.114,06	0,00	0,00	0,00	14.306,19	364.807,87
3/0450001/01893	Kanalbau BA 15	01.12.2009	25,5	40,0	64.953,89	0,00	0,00	0,00	2.451,09	62.502,80
3/0450001/01894	Kanalbau BA 17	01.12.2009	25,5	40,0	7.145,38	0,00	0,00	0,00	269,64	6.875,74
3/0450001/01895	Kanalbau BA 20	01.12.2009	25,5	40,0	25.067,54	0,00	0,00	0,00	945,94	24.121,60
3/0450001/01896	Kanalbau Tulln	01.12.2010	26,5	40,0	33.299,51	0,00	0,00	0,00	1.210,89	32.088,62
3/0450001/01897	Kanalbau BA 21	01.12.2010	26,5	40,0	109.515,91	0,00	0,00	0,00	3.982,40	105.533,51
3/0450001/01898	Kanalbau Tulln	01.12.2011	27,5	40,0	389.989,49	0,00	0,00	0,00	13.683,84	376.305,65
3/0450001/01899	Kanalbau BA 15	01.12.2011	27,5	40,0	142.824,04	0,00	0,00	0,00	5.011,37	137.812,67
3/0450001/01900	Kanalbau BA 21	01.12.2011	27,5	40,0	98.469,76	0,00	0,00	0,00	3.455,08	95.014,68
3/0450001/01901	Kanalbau Tulln	01.12.2012	28,5	40,0	96.185,80	0,00	0,00	0,00	3.260,54	92.925,26
3/0450001/01902	Kanalbau BA 15	01.12.2012	28,5	40,0	36.875,00	0,00	0,00	0,00	1.250,00	35.625,00
3/0450001/01903	Kanalbau BA 21	01.12.2012	28,5	40,0	92.957,19	0,00	0,00	0,00	3.151,09	89.806,10
3/0450001/01904	Kanalbau Waldsee Neuaignen	01.12.2012	28,5	40,0	158.510,66	0,00	0,00	0,00	5.373,24	153.137,42
3/0450001/01905	Kanalbau Tulln	01.12.2013	29,5	40,0	20.869,53	0,00	0,00	0,00	684,25	20.185,28
3/0450001/01906	Kanalbau BA 15	01.12.2013	29,5	40,0	26.398,11	0,00	0,00	0,00	865,51	25.532,60
3/0450001/01907	Kanalbau BA 21	01.12.2013	29,5	40,0	1.275,21	0,00	0,00	0,00	41,81	1.233,40
3/0450001/01908	Kanalbau BA 23	01.12.2013	29,5	40,0	248.032,65	0,00	0,00	0,00	8.132,22	239.900,43
3/0450001/01909	Kanalbau Tulln	01.12.2014	30,5	40,0	217.629,87	0,00	0,00	0,00	6.908,88	210.720,99
3/0450001/01910	Kanalbau Sandfeldsiedlung Lale	01.12.2015	31,5	40,0	405.686,69	0,00	0,00	0,00	12.482,67	393.204,02

Ansatz MVAG Konto	Bezeichnung	Inbetrieb- nahme	RND	ND	Buchwert 31.12.2022	Zugänge/ + Umbuchungen -	Abgänge/	Wertaufholung+/ Wertminderung-	Abschreibung	Buchwert 31.12.2023
3/0450001/01911	Kanalbau Speicherkanal Bhf.	01.12.2014	30,5	40,0	20.680,91	0,00	0,00	0,00	656,54	20.024,37
3/0450001/06152	Kanalbau Oberfeldstraße BA 27	01.12.2017	33,5	40,0	155.960,61	0,00	0,00	0,00	4.520,60	151.440,01
3/0450001/06153	Kanalbau Komponistenviertel BA 27	01.12.2017	33,5	40,0	87.053,11	0,00	0,00	0,00	2.523,28	84.529,83
3/0450001/06154	Kanalbau Schießstattg./Hubertusgasse	01.12.2017	33,5	40,0	345.077,24	0,00	0,00	0,00	10.002,24	335.075,00
3/0450001/06155	Kanalbau Neuaigen BA 27	01.12.2017	33,5	40,0	181.745,48	0,00	0,00	0,00	5.267,98	176.477,50
3/0450001/06156	Kanalbau Trennbauwerk Kläranlage I BA 18	01.12.2017	33,5	40,0	3.237.346,46	4.491,38	0,00	0,00	93.902,18	3.147.935,66
3/0450001/06157	Kanalbau Kino BA 29	01.12.2017	33,5	40,0	78.983,39	0,00	0,00	0,00	2.289,37	76.694,02
3/0450001/06158	Kanalbau Regenwk. Neuaigen, Siegmundgasse	01.12.2018	44,5	50,0	816.299,17	0,00	0,00	0,00	17.940,64	798.358,53
3/0450001/06161	Kanal baulich - Langenlebern ABA BA 36 , WVA BA 30	27.09.2019	45,5	50,0	366.961,30	0,00	0,00	0,00	7.891,64	359.069,66
3/0450001/06162	Kanal baulich - diverse Straßenzüge; ABA BA 31	27.09.2019	45,5	50,0	1.367.742,80	0,00	0,00	0,00	29.413,82	1.338.328,98
5/0450005/00002	Pumpwerk baulich Gastro Donaulände	21.07.2021	22,5	25,0	19.788,89	65,83	0,00	0,00	844,88	19.009,84
5/0450006/00006	Pumpwerk maschinell/elektrisch Gastro Donaulände	21.07.2021	11,0	13,0	24.060,73	0,00	0,00	0,00	2.005,06	22.055,67
<b>1025</b>	<b>Technische Anlagen, Fahrzeuge und Maschinen</b>				<b>333.141,46</b>	<b>0,00</b>	<b>0,00</b>	<b>0,00</b>	<b>84.055,93</b>	<b>249.085,53</b>
5/0150001/02020	Kanal und Kläranlage Opel Vivaro	01.04.2016	0,0	8,0	2.227,87	0,00	0,00	0,00	2.227,87	0,00
5/0150001/06151	Kanal: Opel Movana	01.09.2018	2,5	8,0	18.853,95	0,00	0,00	0,00	5.386,84	13.467,11
5/0260001/01999	Kläranlage II Luftfeuchtung Keller	01.06.2016	17,0	25,0	27.674,64	0,00	0,00	0,00	1.537,48	26.137,16
5/0290001/02000	Kanal und Kläranlage	01.12.1997	0,0	5,0	0,00	0,00	0,00	0,00	0,00	0,00
5/0290001/02001	Kanal und Kläranlage	01.12.1998	0,0	5,0	0,00	0,00	0,00	0,00	0,00	0,00
5/0290001/02002	Kanal und Kläranlage	01.12.1999	0,0	5,0	0,00	0,00	0,00	0,00	0,00	0,00
5/0290001/02003	Kanal und Kläranlage	01.12.2000	0,0	5,0	0,00	0,00	0,00	0,00	0,00	0,00
5/0290001/02004	Kanal und Kläranlage	01.12.2001	0,0	5,0	0,00	0,00	0,00	0,00	0,00	0,00
5/0290001/02005	Kanal und Kläranlage	01.12.2002	0,0	5,0	0,00	0,00	0,00	0,00	0,00	0,00
5/0290001/02006	Kanal und Kläranlage	01.12.2003	0,0	5,0	0,00	0,00	0,00	0,00	0,00	0,00
5/0290001/02007	Kanal und Kläranlage	01.12.2004	0,0	5,0	0,00	0,00	0,00	0,00	0,00	0,00
5/0290001/02008	Kanal und Kläranlage	01.12.2005	0,0	5,0	0,00	0,00	0,00	0,00	0,00	0,00
5/0290001/02009	Kanal und Kläranlage	01.12.2006	0,0	5,0	0,00	0,00	0,00	0,00	0,00	0,00
5/0290001/02010	Kanal und Kläranlage	01.12.2007	0,0	5,0	0,00	0,00	0,00	0,00	0,00	0,00
5/0290001/02011	Kanal und Kläranlage	01.12.2008	0,0	5,0	0,00	0,00	0,00	0,00	0,00	0,00
5/0290001/02012	Kanal und Kläranlage	01.12.2009	0,0	5,0	0,00	0,00	0,00	0,00	0,00	0,00
5/0290001/02013	Kanal und Kläranlage	01.12.2010	0,0	5,0	0,00	0,00	0,00	0,00	0,00	0,00
5/0290001/02014	Kanal und Kläranlage	01.12.2011	0,0	5,0	0,00	0,00	0,00	0,00	0,00	0,00
5/0290001/02015	Kanal und Kläranlage	01.12.2012	0,0	5,0	0,00	0,00	0,00	0,00	0,00	0,00
5/0290001/02016	Kanal und Kläranlage	01.12.2013	0,0	5,0	0,00	0,00	0,00	0,00	0,00	0,00
5/0290001/02017	Kanal und Kläranlage	01.12.2014	0,0	5,0	0,00	0,00	0,00	0,00	0,00	0,00
5/0290001/02018	Kanal und Kläranlage	01.12.2015	0,0	5,0	0,00	0,00	0,00	0,00	0,00	0,00
5/0450002/06159	Trennbauwerk Kläranlage I	01.12.2016	2,5	10,0	76.603,82	0,00	0,00	0,00	21.886,81	54.717,01
5/0450002/06160	Kanal maschinell Oberfeldstraße BA 27	01.12.2016	2,5	10,0	76.603,82	0,00	0,00	0,00	21.886,81	54.717,01
5/0450002/06161	Pumpwerksteuerung Erneuerung	01.12.2016	2,5	10,0	29.958,25	0,00	0,00	0,00	8.559,50	21.398,75

Ansatz MVAG Konto	Bezeichnung	Inbetrieb- nahme	RND	ND	Buchwert 31.12.2022	Zugänge/ + Umbuchungen -	Abgänge/	Wertaufholung+/ Wertminderung-	Abschreibung	Buchwert 31.12.2023
5/0450002/06162	Kanalbau Pumpwerk Rafelswörth Zwischenpw.	01.12.2018	4,5	10,0	29.969,14	0,00	0,00	0,00	5.448,93	24.520,21
5/0450004/01951	Kläranlage	01.12.1976	0,0	10,0	0,00	0,00	0,00	0,00	0,00	0,00
5/0450004/01952	Kläranlage	01.12.1977	0,0	10,0	0,00	0,00	0,00	0,00	0,00	0,00
5/0450004/01953	Kläranlage	01.12.1978	0,0	10,0	0,00	0,00	0,00	0,00	0,00	0,00
5/0450004/01954	Kläranlage	01.12.1979	0,0	10,0	0,00	0,00	0,00	0,00	0,00	0,00
5/0450004/01955	Kläranlage	01.12.1980	0,0	10,0	0,00	0,00	0,00	0,00	0,00	0,00
5/0450004/01956	Kläranlage	01.12.1981	0,0	10,0	0,00	0,00	0,00	0,00	0,00	0,00
5/0450004/01957	Kläranlage	01.12.1983	0,0	10,0	0,00	0,00	0,00	0,00	0,00	0,00
5/0450004/01958	Kläranlage	01.12.1985	0,0	10,0	0,00	0,00	0,00	0,00	0,00	0,00
5/0450004/01959	Kläranlage	01.12.1986	0,0	10,0	0,00	0,00	0,00	0,00	0,00	0,00
5/0450004/01960	Kläranlage	01.12.1987	0,0	10,0	0,00	0,00	0,00	0,00	0,00	0,00
5/0450004/01961	Kläranlage	01.12.1990	0,0	10,0	0,00	0,00	0,00	0,00	0,00	0,00
5/0450004/01962	Kläranlage	01.12.1991	0,0	10,0	0,00	0,00	0,00	0,00	0,00	0,00
5/0450004/01963	Kläranlage	01.12.1992	0,0	10,0	0,00	0,00	0,00	0,00	0,00	0,00
5/0450004/01964	Kläranlage	01.12.1993	0,0	10,0	0,00	0,00	0,00	0,00	0,00	0,00
5/0450004/01965	Kläranlage	01.12.1994	0,0	10,0	0,00	0,00	0,00	0,00	0,00	0,00
5/0450004/01966	Kläranlage	01.12.1995	0,0	10,0	0,00	0,00	0,00	0,00	0,00	0,00
5/0450004/01967	Kläranlage	01.12.1996	0,0	10,0	0,00	0,00	0,00	0,00	0,00	0,00
5/0450004/01968	Kläranlage	01.12.1997	0,0	10,0	0,00	0,00	0,00	0,00	0,00	0,00
5/0450004/01969	Kläranlage	01.12.1998	0,0	10,0	0,00	0,00	0,00	0,00	0,00	0,00
5/0450004/01970	Kläranlage	01.12.1999	0,0	10,0	0,00	0,00	0,00	0,00	0,00	0,00
5/0450004/01971	Kläranlage	01.12.2000	0,0	10,0	0,00	0,00	0,00	0,00	0,00	0,00
5/0450004/01972	Kläranlage	01.12.2001	0,0	10,0	0,00	0,00	0,00	0,00	0,00	0,00
5/0450004/01973	Kanal	01.12.2002	0,0	10,0	0,00	0,00	0,00	0,00	0,00	0,00
5/0450004/01974	Kläranlage	01.12.2002	0,0	10,0	0,00	0,00	0,00	0,00	0,00	0,00
5/0450004/01975	Kanal	01.12.2003	0,0	10,0	0,00	0,00	0,00	0,00	0,00	0,00
5/0450004/01976	Kläranlage	01.12.2003	0,0	10,0	0,00	0,00	0,00	0,00	0,00	0,00
5/0450004/01977	Kanal	01.12.2004	0,0	10,0	0,00	0,00	0,00	0,00	0,00	0,00
5/0450004/01978	Kläranlage	01.12.2004	0,0	10,0	0,00	0,00	0,00	0,00	0,00	0,00
5/0450004/01979	Kanal	01.12.2005	0,0	10,0	0,00	0,00	0,00	0,00	0,00	0,00
5/0450004/01980	Kläranlage	01.12.2005	0,0	10,0	0,00	0,00	0,00	0,00	0,00	0,00
5/0450004/01981	Kanal	01.12.2006	0,0	10,0	0,00	0,00	0,00	0,00	0,00	0,00
5/0450004/01982	Kläranlage	01.12.2006	0,0	10,0	0,00	0,00	0,00	0,00	0,00	0,00
5/0450004/01983	Kanal	01.12.2007	0,0	10,0	0,00	0,00	0,00	0,00	0,00	0,00
5/0450004/01984	Kläranlage	01.12.2007	0,0	10,0	0,00	0,00	0,00	0,00	0,00	0,00
5/0450004/01985	Kanal	01.12.2008	0,0	10,0	0,00	0,00	0,00	0,00	0,00	0,00
5/0450004/01986	Kläranlage	01.12.2008	0,0	10,0	0,00	0,00	0,00	0,00	0,00	0,00
5/0450004/01987	Kanal	01.12.2009	0,0	10,0	0,00	0,00	0,00	0,00	0,00	0,00
5/0450004/01988	Kläranlage einschl. BA 18	01.12.2009	0,0	10,0	0,00	0,00	0,00	0,00	0,00	0,00

Ansatz MVAG Konto	Bezeichnung	Inbetrieb- nahme	RND	ND	Buchwert 31.12.2022	Zugänge/ + Umbuchungen -	Abgänge/ -	Wertaufholung+/ Wertminderung-	Abschreibung	Buchwert 31.12.2023
5/0450004/01989	Kanal	01.12.2010	0,0	10,0	0,00	0,00	0,00	0,00	0,00	0,00
5/0450004/01990	Kläranlage einschl. BA 18	01.12.2010	0,0	10,0	0,00	0,00	0,00	0,00	0,00	0,00
5/0450004/01991	Kanal	01.12.2011	0,0	10,0	0,00	0,00	0,00	0,00	0,00	0,00
5/0450004/01992	Kläranlage einschl. BA 18	01.12.2011	0,0	10,0	0,00	0,00	0,00	0,00	0,00	0,00
5/0450004/01993	Kanal	01.12.2012	0,0	10,0	0,00	0,00	0,00	0,00	0,00	0,00
5/0450004/01994	Kläranlage einschl. BA 18	01.12.2012	0,0	10,0	0,00	0,00	0,00	0,00	0,00	0,00
5/0450004/01995	Kanal einschl. Fäkalübernahme	01.12.2013	0,0	10,0	2.152,70	0,00	0,00	0,00	2.152,70	0,00
5/0450004/01996	Kläranlage einschl. BA 18	01.12.2013	0,0	10,0	925,43	0,00	0,00	0,00	925,43	0,00
5/0450004/01997	Kanal	01.12.2014	0,5	10,0	7.203,14	0,00	0,00	0,00	4.802,09	2.401,05
5/0450004/01998	Kläranlage	01.12.2014	0,5	10,0	5.275,30	0,00	0,00	0,00	3.516,87	1.758,43
5/0450006/00001	Pumpwerk/Kanal (Erneuerung)	09.09.2019	8,5	13,0	41.941,39	0,00	0,00	0,00	4.414,88	37.526,51
5/0450006/00003	Erneuerung von maschinellen Anlagen	02.09.2020	9,5	13,0	13.752,01	0,00	0,00	0,00	1.309,72	12.442,29
<b>1026</b>	<b>Amts-, Betriebs- und Geschäftsausstattung</b>				<b>379,78</b>	<b>0,00</b>	<b>0,00</b>	<b>0,00</b>	<b>379,78</b>	<b>0,00</b>
5/0180003/02022	HP Designjet T2300ps eMFP color	01.05.2013	0,0	10,0	379,78	0,00	0,00	0,00	379,78	0,00
<b>1313</b>	<b>Investitionszuschüsse von übrigen</b>				<b>-1.342.217,51</b>	<b>0,00</b>	<b>424.387,04</b>	<b>0,00</b>	<b>-36.397,83</b>	<b>-1.730.206,72</b>
3/0450001/06165	2020 Kanaleinmündungsabgaben	31.12.2020	46,5	50,0	-536.844,38	0,00	0,00	0,00	-11.301,99	-525.542,39
3/0450001/07111	2021 Kanaleinmündungsabgaben	14.01.2021	47,0	50,0	-404.340,24	0,00	0,00	0,00	-8.423,76	-395.916,48
3/0450001/07114	Kanaleinmündungsabgabe	09.02.2021	50,0	50,0	0,00	0,00	0,00	0,00	0,00	0,00
3/0450001/07117	2022 Kanaleinmündungsabgaben	05.01.2022	48,0	50,0	-401.032,89	0,00	0,00	0,00	-8.184,34	-392.848,55
3/0450001/07124	2023 Kanaleinmündungsabgaben	13.01.2023	49,0	50,0	0,00	0,00	424.387,04	0,00	-8.487,74	-415.899,30
<b>851001</b>	<b>Kanal Sanierung Innenstadt</b>				<b>883.972,46</b>	<b>525.993,33</b>	<b>0,00</b>	<b>0,00</b>	<b>26.219,86</b>	<b>1.383.745,93</b>
<b>1023</b>	<b>Wasser- und Abwasserbauten und -anlagen</b>				<b>883.972,46</b>	<b>525.993,33</b>	<b>0,00</b>	<b>0,00</b>	<b>26.219,86</b>	<b>1.383.745,93</b>
3/0450001/07115	Kanal baulich - Innenstadtsanierung ABA BA37 (Bahnhofst	12.02.2021	47,0	50,0	883.972,46	525.993,33	0,00	0,00	26.219,86	1.383.745,93
<b>851002</b>	<b>Kanal Hauptpumpwerk DOKW</b>				<b>1.599.301,40</b>	<b>783.468,79</b>	<b>0,00</b>	<b>0,00</b>	<b>110.087,98</b>	<b>2.272.682,21</b>
<b>1023</b>	<b>Wasser- und Abwasserbauten und -anlagen</b>				<b>1.357.842,18</b>	<b>294.267,81</b>	<b>0,00</b>	<b>0,00</b>	<b>50.821,13</b>	<b>1.601.288,86</b>
2/0450005/00001	Kanal Hauptpumpwerk DOKW	10.02.2021	22,0	25,0	465.636,23	294.267,81	0,00	0,00	28.962,28	730.941,76
3/0450001/07121	Kanal Hauptpumpwerk DOKW - Leitungsbau	24.02.2021	41,0	44,0	223.034,49	0,00	0,00	0,00	5.310,35	217.724,14
3/0450005/00001	Kanal Hauptpumpwerk DOKW - Betonbau	24.02.2021	41,0	44,0	657.824,28	0,00	0,00	0,00	15.662,48	642.161,80
3/0450005/00002	Kanal Hauptpumpwerk DOKW - Nebenanlagen	24.02.2021	11,0	14,0	9.945,78	0,00	0,00	0,00	828,82	9.116,96
3/0450005/00003	Kanal Pumpwerk Langenlebar - Nebenanlagen	25.08.2022	23,5	25,0	1.401,40	0,00	0,00	0,00	57,20	1.344,20
<b>1025</b>	<b>Technische Anlagen, Fahrzeuge und Maschinen</b>				<b>241.459,22</b>	<b>489.200,98</b>	<b>0,00</b>	<b>0,00</b>	<b>59.266,85</b>	<b>671.393,35</b>
5/0450006/00005	DOKW Pumpwerk maschinell/elektrisch (Erneuerung Rech	02.07.2021	10,5	13,0	102.221,00	489.200,98	0,00	0,00	47.663,66	543.758,32
5/0450006/00008	Kanal Hautppumpwerk DOKW - Maschinentechnische Aus	24.01.2021	11,0	14,0	81.222,22	0,00	0,00	0,00	6.768,52	74.453,70
5/0450006/00009	Kanal Hautppumpwerk DOKW - Elektrotechnische Ausrü	24.02.2021	11,0	14,0	58.016,00	0,00	0,00	0,00	4.834,67	53.181,33

Ansatz MVAG Konto	Bezeichnung	Inbetrieb- nahme	RND	ND	Buchwert 31.12.2022	Zugänge/ + Umbuchungen	Abgänge/ -	Wertaufholung+/ Wertminderung-	Abschreibung	Buchwert 31.12.2023
<b>851004</b>	<b>Kanalleitung Nitzing Erweiterung Landstraße</b>				<b>843,75</b>	<b>0,00</b>	<b>0,00</b>	<b>0,00</b>	<b>17,58</b>	<b>826,17</b>
1023	Wasser- und Abwasserbauten und -anlagen				843,75	0,00	0,00	0,00	17,58	826,17
3/0450001/07112	Kanal baulich ABA BA38 (Erweiterung Nitzing L 2136 West	03.02.2021	47,0	50,0	843,75	0,00	0,00	0,00	17,58	826,17
<b>851005</b>	<b>Kanalleitung Langenlebarn Erweiterung Bahnstraße</b>				<b>76.784,57</b>	<b>-16.272,62</b>	<b>0,00</b>	<b>0,00</b>	<b>5.261,91</b>	<b>55.250,04</b>
1023	Wasser- und Abwasserbauten und -anlagen				76.784,57	-16.272,62	0,00	0,00	5.261,91	55.250,04
5/0450006/00007	Pumpwerk Langenlebarn (Bahnhofstraße)/maschinelle Aus	17.12.2021	10,5	13,0	76.784,57	-16.272,62	0,00	0,00	5.261,91	55.250,04
<b>851006</b>	<b>Kanal Judenauer-Viertel</b>				<b>583,16</b>	<b>5.000,00</b>	<b>5.000,00</b>	<b>0,00</b>	<b>64,35</b>	<b>518,81</b>
1023	Wasser- und Abwasserbauten und -anlagen				583,16	5.000,00	5.000,00	0,00	64,35	518,81
3/0450001/07110	Erweiterung von Anlagen 2020	27.11.2020	46,5	50,0	583,16	5.000,00	5.000,00	0,00	64,35	518,81
<b>851010</b>	<b>Kanal Langenlebarn Straße</b>				<b>872.226,67</b>	<b>163.429,17</b>	<b>0,00</b>	<b>0,00</b>	<b>20.521,91</b>	<b>1.015.133,93</b>
1023	Wasser- und Abwasserbauten und -anlagen				872.226,67	163.429,17	0,00	0,00	20.521,91	1.015.133,93
3/0450001/06166	Kanal baulich - Langenlebarn Straße ABA BA35	22.07.2020	46,5	50,0	872.226,67	163.429,17	0,00	0,00	20.521,91	1.015.133,93
<b>851020</b>	<b>Kanal Pumpwerk H. Öschl-Gasse</b>				<b>30.704,72</b>	<b>0,00</b>	<b>0,00</b>	<b>0,00</b>	<b>3.232,08</b>	<b>27.472,64</b>
1022	Gebäude und Bauten				30.704,72	0,00	0,00	0,00	3.232,08	27.472,64
5/0450006/00002	Pumpwerk Heinrich-Öschl-Gasse maschinelle Ausrüstung	22.10.2019	8,5	13,0	30.704,72	0,00	0,00	0,00	3.232,08	27.472,64
<b>851030</b>	<b>Kanal Versickerung Komponistenviertel</b>				<b>113.911,02</b>	<b>0,00</b>	<b>0,00</b>	<b>0,00</b>	<b>3.120,85</b>	<b>110.790,17</b>
1024	Sonderanlagen				113.911,02	0,00	0,00	0,00	3.120,85	110.790,17
3/0450001/06168	2019 Kanalbau Versickerung Komponistenviertel	01.12.2019	35,5	40,0	113.911,02	0,00	0,00	0,00	3.120,85	110.790,17
<b>851040</b>	<b>Kanal Franz-Langauer-Straße Langenlebarn</b>				<b>0,00</b>	<b>148.354,52</b>	<b>0,00</b>	<b>0,00</b>	<b>0,00</b>	<b>148.354,52</b>
1022	Gebäude und Bauten				0,00	148.354,52	0,00	0,00	0,00	148.354,52
3/0450001/07129	ABA BA 43 Kanal baulich (Franz Langauer Straße, Floraho	11.01.2024	50,0	50,0	0,00	148.354,52	0,00	0,00	0,00	148.354,52
<b>851300</b>	<b>Kanalleitung Siedlung Rafelswörth</b>				<b>1.385.568,87</b>	<b>0,00</b>	<b>0,00</b>	<b>0,00</b>	<b>32.135,80</b>	<b>1.353.433,07</b>
1022	Gebäude und Bauten				27.921,22	0,00	0,00	0,00	2.939,08	24.982,14
3/0450006/00001	Kanal - ABA Tulln BA26 - Rafelswörth Pumpwerk 2	09.09.2019	8,5	13,0	27.921,22	0,00	0,00	0,00	2.939,08	24.982,14
1023	Wasser- und Abwasserbauten und -anlagen				1.357.647,65	0,00	0,00	0,00	29.196,72	1.328.450,93
3/0450001/06160	Kanal baulich - Siedlung Rafelswörth; ABA BA26 / WVA BA	26.09.2019	45,5	50,0	1.357.647,65	0,00	0,00	0,00	29.196,72	1.328.450,93
<b>851500</b>	<b>KANAL TULLN - ORTSNETZ</b>				<b>-8.133.048,95</b>	<b>571.678,45</b>	<b>0,00</b>	<b>0,00</b>	<b>-360.271,50</b>	<b>-7.201.099,00</b>
1010	Immaterielle Vermögenswerte				2.494,00	0,00	0,00	0,00	623,50	1.870,50
5/0420001/06422	2017 Naturbestandsdaten EVN	15.06.2017	3,0	10,0	1.134,00	0,00	0,00	0,00	283,50	850,50
5/0420001/06423	2018 Naturbestandsdaten EVN	15.06.2017	3,0	10,0	680,00	0,00	0,00	0,00	170,00	510,00

Ansatz MVAG Konto	Bezeichnung	Inbetrieb- nahme	RND	ND	Buchwert 31.12.2022	Zugänge/ + Umbuchungen -	Abgänge/ -	Wertaufholung+/ Wertminderung-	Abschreibung	Buchwert 31.12.2023
5/0420001/06686	2019 1. HJ Naturbestandsdaten EVN	15.06.2017	3,0	10,0	680,00	0,00	0,00	0,00	170,00	510,00
<b>1023</b>	<b>Wasser- und Abwasserbauten und -anlagen</b>				<b>124.790,68</b>	<b>543.092,11</b>	<b>0,00</b>	<b>0,00</b>	<b>15.887,25</b>	<b>651.995,54</b>
3/0450001/06164	2019 Kanalhausanschlüsse	11.09.2019	45,5	50,0	21.470,58	0,00	0,00	0,00	461,73	21.008,85
3/0450001/06167	Kanalhausanschlüsse_2020	15.09.2020	46,5	50,0	4.760,42	0,00	0,00	0,00	100,22	4.660,20
3/0450001/07116	Kanalhausanschluss_2021	17.02.2021	47,0	50,0	69.444,98	0,00	0,00	0,00	1.446,77	67.998,21
3/0450001/07120	Flächenentwässerung Parkplatz Schifflanlegestelle	17.02.2022	48,0	50,0	1.988,50	0,00	0,00	0,00	40,58	1.947,92
3/0450001/07122	Kanalhausanschluss_2022	11.07.2022	48,5	50,0	27.126,20	0,00	0,00	0,00	548,00	26.578,20
3/0450001/07125	Erweiterung von Anlagen 2023	09.03.2023	49,0	50,0	0,00	438.176,63	0,00	0,00	8.763,53	429.413,10
3/0450001/07126	Kanalhausanschluss_2023	09.03.2023	49,0	50,0	0,00	23.978,44	0,00	0,00	479,57	23.498,87
5/0270001/04487	ABA Tulln - 5 Notstromaggregate	04.04.2023	19,0	20,0	0,00	80.937,04	0,00	0,00	4.046,85	76.890,19
<b>1024</b>	<b>Sonderanlagen</b>				<b>8.208,20</b>	<b>0,00</b>	<b>0,00</b>	<b>0,00</b>	<b>1.262,80</b>	<b>6.945,40</b>
5/0450002/06163	2019 Kanalpumpwerk Donaulände Langenlebarn	01.12.2019	5,5	10,0	8.208,20	0,00	0,00	0,00	1.262,80	6.945,40
<b>1025</b>	<b>Technische Anlagen, Fahrzeuge und Maschinen</b>				<b>103.851,70</b>	<b>46.983,34</b>	<b>0,00</b>	<b>0,00</b>	<b>16.598,74</b>	<b>134.236,30</b>
5/0150001/06152	e-Golf Modell BE23D124	21.08.2020	4,5	8,0	18.184,37	0,00	0,00	0,00	3.306,25	14.878,12
5/0150001/06158	Toyota RAV4 2,5	16.03.2022	6,0	8,0	37.524,11	0,00	0,00	0,00	5.360,59	32.163,52
5/0150001/06160	BMW iX3 G08 HAO	30.10.2023	7,5	8,0	0,00	46.983,34	0,00	0,00	2.936,46	44.046,88
5/0290001/06644	2020_Kanal - Werkzeuge und Geräte	20.08.2020	4,5	8,0	401,52	0,00	0,00	0,00	73,00	328,52
5/0290001/06668	2022 Mobiler Probenehmer AS950	09.08.2022	6,5	8,0	2.776,27	0,00	0,00	0,00	370,17	2.406,10
5/0320001/06520	Kamera f. Kanalinspektion	28.10.2021	3,5	6,0	656,93	0,00	0,00	0,00	145,98	510,95
5/0320001/06521	Kamera f. Kanalinspektion 2022	23.03.2022	4,0	6,0	10.900,37	0,00	0,00	0,00	2.180,07	8.720,30
5/0350002/00001	2022 mobile Dieseltankanlage	10.05.2022	18,0	20,0	1.818,61	0,00	0,00	0,00	95,72	1.722,89
5/0450005/00001	2019_Erweiterung von Anlagen	31.10.2019	20,5	25,0	15.719,44	0,00	0,00	0,00	731,14	14.988,30
5/0450006/00010	Neue Pumpe (PW Langenlebarn) - Erneuerung	07.06.2022	11,0	13,0	5.726,22	0,00	0,00	0,00	477,19	5.249,03
5/0450006/00004	Erneuerung von maschinellen Anlagen (Rechensteuerung I	28.04.2021	10,0	13,0	10.143,86	0,00	0,00	0,00	922,17	9.221,69
<b>1026</b>	<b>Amts-, Betriebs- und Geschäftsausstattung</b>				<b>66.788,52</b>	<b>3.700,00</b>	<b>0,00</b>	<b>0,00</b>	<b>8.706,69</b>	<b>61.781,83</b>
3/0110002/06070	Trennwände - neues Büro Abt. 2.3	08.04.2021	7,0	10,0	42.655,00	0,00	0,00	0,00	5.331,88	37.323,12
5/0100005/06699	Büromöbel - neues Büro Abt. 2.3	08.04.2021	7,0	10,0	19.843,21	0,00	0,00	0,00	2.480,40	17.362,81
5/0130002/06633	Indigo Vision HD Fixed Camera	11.10.2019	5,5	10,0	2.513,08	0,00	0,00	0,00	386,63	2.126,45
5/0180003/06756	Anschaffung Notebook's Abt. 2.3	01.09.2022	2,5	4,0	1.777,23	0,00	0,00	0,00	507,78	1.269,45
5/0180003/06757	Lenovo ThinkPad (Abt. 2.3)	09.09.2022	4,0	4,0	0,00	0,00	0,00	0,00	0,00	0,00
5/0440001/07106	k5 Finanz - Zusatz Kostenrechnung	05.10.2023	5,0	5,0	0,00	3.700,00	0,00	0,00	0,00	3.700,00
<b>1311</b>	<b>Investitionszuschüsse von Trägern öffentlichen Rechts</b>				<b>-567.190,66</b>	<b>-22.097,00</b>	<b>0,00</b>	<b>0,00</b>	<b>-50.474,19</b>	<b>-538.813,47</b>
3/0450001/06930	2002 NÖ Land WWF-Beitrag 8513	19.12.2002	18,5	40,0	-10.481,25	0,00	0,00	0,00	-537,50	-9.943,75
3/0450001/06940	2001 NÖ Land WWF-Beitrag 8511	01.12.2001	17,5	40,0	-6.755,85	0,00	0,00	0,00	-365,18	-6.390,67
3/0450001/06948	2000 NÖ Land WWF-Beitrag 8511	01.12.2000	16,5	40,0	-12.399,81	0,00	0,00	0,00	-708,56	-11.691,25
3/0450001/06952	2000 NÖ Land WWF-Beitrag 8519	01.12.2000	16,5	40,0	-1.017,41	0,00	0,00	0,00	-58,14	-959,27

Ansatz MVAG Konto	Bezeichnung	Inbetrieb- nahme	RND	ND	Buchwert 31.12.2022	Zugänge/ + Umbuchungen	Abgänge/ -	Wertaufholung+/ Wertminderung-	Abschreibung	Buchwert 31.12.2023
3/0450001/06960	1999 NÖ Land WWF-Beitrag 8518	01.12.1999	15,5	40,0	-2.218,34	0,00	0,00	0,00	-134,44	-2.083,90
3/0450001/06971	1998 NÖ Land WWF-Beitrag 8514	01.12.1998	14,5	40,0	-7.040,18	0,00	0,00	0,00	-454,21	-6.585,97
3/0450001/06972	1998 NÖ Land WWF-Beitrag 8516	01.12.1998	14,5	40,0	-1.943,09	0,00	0,00	0,00	-125,36	-1.817,73
3/0450001/06974	1998 NÖ Land WWF-Beitrag 8519	01.12.1998	14,5	40,0	-6.054,54	0,00	0,00	0,00	-390,62	-5.663,92
3/0450001/06980	1997 NÖ Land WWF-Beitrag 8514	01.12.1997	13,5	40,0	-22.181,58	0,00	0,00	0,00	-1.529,76	-20.651,82
3/0450001/06981	1997 NÖ Land WWF-Beitrag 8516	01.12.1997	13,5	40,0	-22.365,98	0,00	0,00	0,00	-1.542,48	-20.823,50
3/0450001/06990	1996 NÖ Land WWF-Beitrag 8118	01.12.1996	12,5	40,0	-27.960,86	0,00	0,00	0,00	-2.071,17	-25.889,69
3/0450001/06995	1995 NÖ Land WWF-Beitrag 8115	01.12.1995	11,5	40,0	-4.542,06	0,00	0,00	0,00	-363,36	-4.178,70
3/0450001/07004	1993 NÖ Land WWF-Beitrag 8115	01.12.1993	9,5	40,0	-3.090,41	0,00	0,00	0,00	-294,32	-2.796,09
3/0450001/07016	1990 NÖ Land WWF-Beitrag 8114	01.12.1990	6,5	40,0	-3.910,70	0,00	0,00	0,00	-521,43	-3.389,27
3/0450001/07017	1990 NÖ Land WWF-Beitrag 8115	01.12.1990	6,5	40,0	-3.406,54	0,00	0,00	0,00	-454,21	-2.952,33
3/0450001/07022	1989 NÖ Land WWF-Beitrag 8115	01.12.1989	5,5	40,0	-2.468,15	0,00	0,00	0,00	-379,72	-2.088,43
3/0450001/07023	1989 NÖ Land WWF-Beitrag 8116	01.12.1989	5,5	40,0	-3.991,55	0,00	0,00	0,00	-614,08	-3.377,47
3/0450001/07025	1988 NÖ Land B 3 C, Beitrag 8115	01.12.1988	4,5	40,0	-5.056,22	0,00	0,00	0,00	-919,31	-4.136,91
3/0450001/07027	1988 NÖ Land B 3 C, Beitrag 8116	01.12.1988	4,5	40,0	-1.828,62	0,00	0,00	0,00	-332,48	-1.496,14
3/0450001/07028	1987 NÖ Land B 3 C, Beitrag 8115	01.12.1987	3,5	40,0	-13.408,13	0,00	0,00	0,00	-2.979,58	-10.428,55
3/0450001/07031	1987 NÖ Land B 3 C, Beitrag 8116	01.12.1987	3,5	40,0	-1.226,36	0,00	0,00	0,00	-272,52	-953,84
3/0450001/07038	1986 NÖ Land B 3 C, Beitrag 8115	01.12.1986	2,5	40,0	-1.907,66	0,00	0,00	0,00	-545,05	-1.362,61
3/0450001/07042	1985 NÖ Land B 3 C, Beitrag 8115	01.12.1985	1,5	40,0	-908,41	0,00	0,00	0,00	-363,36	-545,05
3/0450001/07044	1984 NÖ Land B 3 C, Beitrag 8115	01.12.1984	0,5	40,0	-545,05	0,00	0,00	0,00	-363,37	-181,68
3/0450001/07046	1983 NÖ Land B 3 C, Beitrag 19.Vorhaben	01.12.1983	0,0	40,0	-206,48	0,00	0,00	0,00	-206,48	0,00
3/0450001/07049	1982 NÖ Land B 3 C, Beitrag 19.Vorhaben	01.12.1982	0,0	40,0	0,00	0,00	0,00	0,00	0,00	0,00
3/0450001/07052	1981 NÖ Land B 3 C, Beitrag 19.Vorhaben	01.12.1981	0,0	40,0	0,00	0,00	0,00	0,00	0,00	0,00
3/0450001/07055	1980 NÖ Land B 3 C, Beitrag 19.Vorhaben	01.12.1980	0,0	40,0	0,00	0,00	0,00	0,00	0,00	0,00
3/0450001/07057	1979 NÖ Land B 3 C, Beitrag 19.Vorhaben	01.12.1979	0,0	40,0	0,00	0,00	0,00	0,00	0,00	0,00
3/0450001/07060	1978 NÖ Land B 3 C, Beitrag 4.Vorhaben	01.12.1978	0,0	40,0	0,00	0,00	0,00	0,00	0,00	0,00
3/0450001/07061	1978 NÖ Land B 3 C, Beitrag 19.Vorhaben	01.12.1978	0,0	40,0	0,00	0,00	0,00	0,00	0,00	0,00
3/0450001/07062	2008 Investitionszuschuss - Bund 8514	27.03.2008	24,0	40,0	-2.979,37	0,00	0,00	0,00	-119,17	-2.860,20
3/0450001/07064	2017 Land Beitrag 8510	05.12.2017	33,5	40,0	-14.634,90	0,00	0,00	0,00	-424,20	-14.210,70
3/0450001/07109	2019 Land Beitrag 8510	17.05.2019	45,0	50,0	-26.484,96	0,00	0,00	0,00	-575,76	-25.909,20
3/0450001/07113	KPC Förderung BA 32 LIS Tulln Süd-West und Industriegele	30.06.2020	21,5	24,5	-83.646,20	0,00	0,00	0,00	-7.744,64	-75.901,56
3/0450001/07118	KPC Förderung BA 31 Sanierung Konrad v. Tulln-Gasse, G	30.12.2021	22,5	24,5	-74.491,00	0,00	0,00	0,00	-6.709,00	-67.782,00
3/0450001/07119	KPC Förderung BA 26 ON Rafelswörth (SWK + PW)	30.12.2021	21,5	23,5	-111.777,00	-22.097,00	0,00	0,00	-12.152,73	-121.721,27
3/0450001/07123	KPC Förderung BA 23 LIS Langenlebarn, Oberaigen, Unter	30.12.2022	22,5	23,5	-83.512,00	0,00	0,00	0,00	-5.722,00	-77.790,00
5/0150001/06153	KPC Förderung - e-Golf Modell BE23D124, Kennz. TU-BAI	12.11.2020	4,5	8,0	-2.062,50	0,00	0,00	0,00	-375,00	-1.687,50
5/0150001/06154	Förderung Land NÖ - e-Golf Modell BE23D124, Kennz. TU	17.11.2020	4,5	8,0	-687,50	0,00	0,00	0,00	-125,00	-562,50
<b>1313</b>	<b>Investitionszuschüsse von übrigen</b>				<b>-7.871.991,39</b>	<b>0,00</b>	<b>0,00</b>	<b>0,00</b>	<b>-352.876,29</b>	<b>-7.519.115,10</b>
3/0450001/06832	2018 Einmündungsabgaben 8510	01.12.2018	34,5	40,0	-205.281,19	0,00	0,00	0,00	-5.782,57	-199.498,62



Ansatz MVAG Konto	Bezeichnung	Inbetrieb- nahme	RND	ND	Buchwert 31.12.2022	Zugänge/ + Umbuchungen	Abgänge/ -	Wertaufholung+/ Wertminderung-	Abschreibung	Buchwert 31.12.2023
3/0450001/06833	2018 Einmündungsabgaben 8519	01.12.2018	34,5	40,0	-2.320,81	0,00	0,00	0,00	-65,37	-2.255,44
3/0450001/06836	2017 Einmündungsabgaben 8510	01.12.2017	33,5	40,0	-233.222,99	0,00	0,00	0,00	-6.760,09	-226.462,90
3/0450001/06837	2017 Einmündungsabgaben 8519	01.12.2017	33,5	40,0	-66,87	0,00	0,00	0,00	-1,94	-64,93
3/0450001/06839	2018 Leistungserlös 8517	28.11.2018	34,5	40,0	-88.497,95	0,00	0,00	0,00	-2.492,90	-86.005,05
3/0450001/06841	2018 Leistungserlös 8516	01.12.2018	34,5	40,0	-371,67	0,00	0,00	0,00	-10,47	-361,20
3/0450001/06842	2017 Leistungserlös 8516	01.12.2017	33,5	40,0	-831,38	0,00	0,00	0,00	-24,10	-807,28
3/0450001/06844	2016 Einmündungsabgaben 8510	01.12.2016	32,5	40,0	-502.377,70	0,00	0,00	0,00	-14.996,35	-487.381,35
3/0450001/06845	2016 Leistungserlös 8516	01.12.2016	42,5	50,0	-1.802,84	0,00	0,00	0,00	-41,44	-1.761,40
3/0450001/06846	2016 Einmündungsabgaben 8519	01.12.2016	32,5	40,0	-1.407,17	0,00	0,00	0,00	-42,01	-1.365,16
3/0450001/06849	2015 Einmündungsabgaben 8510	01.12.2015	31,5	40,0	-904.712,09	0,00	0,00	0,00	-27.837,30	-876.874,79
3/0450001/06850	2015 Leistungserlös 8516	01.12.2015	31,5	40,0	-4.579,08	0,00	0,00	0,00	-140,89	-4.438,19
3/0450001/06851	2015 Einmündungsabgaben 8519	01.12.2015	31,5	40,0	-16,67	0,00	0,00	0,00	-0,51	-16,16
3/0450001/06855	2014 Einmündungsabgaben 8510	01.12.2014	30,5	40,0	-38.239,13	0,00	0,00	0,00	-1.213,94	-37.025,19
3/0450001/06856	2014 Leistungserlös 8516	01.12.2014	30,5	40,0	-38.198,10	0,00	0,00	0,00	-1.212,64	-36.985,46
3/0450001/06857	2014 Einmündungsabgaben 8516	01.12.2014	30,5	40,0	-270.411,96	0,00	0,00	0,00	-8.584,51	-261.827,45
3/0450001/06858	2014 Einmündungsabgaben 8519	01.12.2014	30,5	40,0	-535,89	0,00	0,00	0,00	-17,01	-518,88
3/0450001/06861	2013 Leistungserlös 8510	01.12.2013	29,5	40,0	-54.973,35	0,00	0,00	0,00	-1.802,40	-53.170,95
3/0450001/06862	2013 Einmündungsabgaben 8510	01.12.2013	29,5	40,0	-218.811,13	0,00	0,00	0,00	-7.174,14	-211.636,99
3/0450001/06863	2013 Leistungserlös 8515	01.12.2013	29,5	40,0	-15,40	0,00	0,00	0,00	-0,50	-14,90
3/0450001/06864	2013 Einmündungsabgaben 8518	01.12.2013	29,5	40,0	-26.398,11	0,00	0,00	0,00	-865,51	-25.532,60
3/0450001/06865	2013 Einmündungsabgaben 8519	01.12.2013	29,5	40,0	-3.756,29	0,00	0,00	0,00	-123,16	-3.633,13
3/0450001/06868	2012 Einmündungsabgaben 8510	01.12.2012	28,5	40,0	-426.090,32	0,00	0,00	0,00	-14.443,74	-411.646,58
3/0450001/06869	2012 Einmündungsabgaben 8519	01.12.2012	28,5	40,0	-195.307,83	0,00	0,00	0,00	-6.620,60	-188.687,23
3/0450001/06871	2011 Einmündungsabgaben 8510	01.12.2011	27,5	40,0	-325.871,00	0,00	0,00	0,00	-11.434,07	-314.436,93
3/0450001/06874	2010 Einmündungsabgaben 8510	01.12.2010	26,5	40,0	-263.691,86	0,00	0,00	0,00	-9.588,79	-254.103,07
3/0450001/06875	2010 Leistungserlös 8515	01.12.2010	26,5	40,0	-3.575,00	0,00	0,00	0,00	-130,00	-3.445,00
3/0450001/06879	2009 Einmündungsabgaben 8510	01.12.2009	25,5	40,0	-192.304,72	0,00	0,00	0,00	-7.256,78	-185.047,94
3/0450001/06880	2009 Einmündungsabgaben 8517	01.12.2009	25,5	40,0	-3.381,06	0,00	0,00	0,00	-127,59	-3.253,47
3/0450001/06888	2008 Einmündungsabgaben 8510	01.12.2008	24,5	40,0	-240.351,26	0,00	0,00	0,00	-9.425,54	-230.925,72
3/0450001/06889	2008 Einmündungsabgaben 8514	01.12.2008	24,5	40,0	-31.629,41	0,00	0,00	0,00	-1.240,37	-30.389,04
3/0450001/06890	2008 Einmündungsabgaben 8516	01.12.2008	24,5	40,0	-40.280,85	0,00	0,00	0,00	-1.579,64	-38.701,21
3/0450001/06891	2008 Leistungserlös 8517	01.12.2008	24,5	40,0	-5.808,14	0,00	0,00	0,00	-227,77	-5.580,37
3/0450001/06892	2008 Einmündungsabgaben 8517	01.12.2008	24,5	40,0	-171.409,24	0,00	0,00	0,00	-6.721,93	-164.687,31
3/0450001/06896	2007 Einmündungsabgaben 8510	01.12.2007	23,5	40,0	-283.824,77	0,00	0,00	0,00	-11.584,68	-272.240,09
3/0450001/06897	2007 Einmündungsabgaben 8514	01.12.2007	23,5	40,0	-927,20	0,00	0,00	0,00	-37,84	-889,36
3/0450001/06898	2007 Leistungserlös 8517	01.12.2007	23,5	40,0	-1.398,94	0,00	0,00	0,00	-57,10	-1.341,84
3/0450001/06902	2006 Einmündungsabgaben 8510	01.12.2006	22,5	40,0	-391.357,82	0,00	0,00	0,00	-16.653,52	-374.704,30
3/0450001/06903	2006 Einmündungsabgaben 8516	01.12.2006	22,5	40,0	-89.132,84	0,00	0,00	0,00	-3.792,89	-85.339,95
3/0450001/06904	2006 Leistungserlös 8517	01.12.2006	22,5	40,0	-8.558,82	0,00	0,00	0,00	-364,21	-8.194,61

Ansatz MVAG Konto	Bezeichnung	Inbetrieb- nahme	RND	ND	Buchwert 31.12.2022	Zugänge/ + Umbuchungen -	Abgänge/ -	Wertaufholung+/ Wertminderung-	Abschreibung	Buchwert 31.12.2023
3/0450001/06908	2005 Einmündungsabgaben 8510	01.12.2005	21,5	40,0	-117.230,37	0,00	0,00	0,00	-5.210,24	-112.020,13
3/0450001/06909	2005 Einmündungsabgaben 8514	01.12.2005	21,5	40,0	-19.237,67	0,00	0,00	0,00	-855,01	-18.382,66
3/0450001/06910	2005 Einmündungsabgaben 8516	01.12.2005	21,5	40,0	-28.569,56	0,00	0,00	0,00	-1.269,76	-27.299,80
3/0450001/06913	2004 Einmündungsabgaben 8510	01.12.2004	20,5	40,0	-145.498,57	0,00	0,00	0,00	-6.767,38	-138.731,19
3/0450001/06914	2004 Kostenersatz 8514	01.12.2004	20,5	40,0	-273,17	0,00	0,00	0,00	-12,71	-260,46
3/0450001/06920	2003 Einmündungsabgaben 8510	01.12.2003	19,5	40,0	-149.470,17	0,00	0,00	0,00	-7.291,23	-142.178,94
3/0450001/06921	2003 Einmündungsabgaben 8513	01.12.2003	19,5	40,0	-4.066,55	0,00	0,00	0,00	-198,37	-3.868,18
3/0450001/06929	2002 Einmündungsabgaben 8510	01.12.2002	18,5	40,0	-93.727,40	0,00	0,00	0,00	-4.806,53	-88.920,87
3/0450001/06931	2002 Einmündungsabgaben 8513	01.12.2002	18,5	40,0	-87.059,54	0,00	0,00	0,00	-4.464,59	-82.594,95
3/0450001/06932	2002 Leistungserlös 8513	01.12.2002	18,5	40,0	-3.017,54	0,00	0,00	0,00	-154,75	-2.862,79
3/0450001/06939	2001 Einmündungsabgaben 8510	01.12.2001	17,5	40,0	-88.722,68	0,00	0,00	0,00	-4.795,82	-83.926,86
3/0450001/06941	2001 Einmündungsabgaben 8515	01.12.2001	17,5	40,0	-7.158,19	0,00	0,00	0,00	-386,93	-6.771,26
3/0450001/06942	2001 Einmündungsabgaben 8517	01.12.2001	17,5	40,0	-15.935,95	0,00	0,00	0,00	-861,40	-15.074,55
3/0450001/06947	2000 Einmündungsabgaben 8510	01.12.2000	16,5	40,0	-65.599,81	0,00	0,00	0,00	-3.748,56	-61.851,25
3/0450001/06949	2000 Einmündungsabgaben 8513	01.12.2000	16,5	40,0	-27.841,36	0,00	0,00	0,00	-1.590,93	-26.250,43
3/0450001/06950	2000 Einmündungsabgaben 8515	01.12.2000	16,5	40,0	-57,46	0,00	0,00	0,00	-3,28	-54,18
3/0450001/06951	2000 Einmündungsabgaben 8519	01.12.2000	16,5	40,0	-1.070,17	0,00	0,00	0,00	-61,15	-1.009,02
3/0450001/06959	1999 Einmündungsabgaben 8510	01.12.1999	15,5	40,0	-109.966,00	0,00	0,00	0,00	-6.664,61	-103.301,39
3/0450001/06967	1998 Einmündungsabgaben 8510	01.12.1998	14,5	40,0	-145.850,35	0,00	0,00	0,00	-9.409,70	-136.440,65
3/0450001/06968	1998 Einmündungsabgaben 8511	01.12.1998	14,5	40,0	-52.253,34	0,00	0,00	0,00	-3.371,18	-48.882,16
3/0450001/06969	1998 Einmündungsabgaben 8513	01.12.1998	14,5	40,0	-37.087,68	0,00	0,00	0,00	-2.392,75	-34.694,93
3/0450001/06970	1998 Einmündungsabgaben 8514	01.12.1998	14,5	40,0	-6.448,81	0,00	0,00	0,00	-416,05	-6.032,76
3/0450001/06973	1998 Einmündungsabgaben 8519	01.12.1998	14,5	40,0	-10.664,33	0,00	0,00	0,00	-688,02	-9.976,31
3/0450001/06977	1997 Einmündungsabgaben 8510	01.12.1997	13,5	40,0	-20.435,37	0,00	0,00	0,00	-1.409,34	-19.026,03
3/0450001/06978	1997 Einmündungsabgaben 8512	01.12.1997	13,5	40,0	-124,24	0,00	0,00	0,00	-8,57	-115,67
3/0450001/06979	1997 Einmündungsabgaben 8513	01.12.1997	13,5	40,0	-15.806,35	0,00	0,00	0,00	-1.090,09	-14.716,26
3/0450001/06982	1997 Einmündungsabgaben 8516	01.12.1997	13,5	40,0	-13.171,95	0,00	0,00	0,00	-908,41	-12.263,54
3/0450001/06985	1996 und 1995 Einmündungsabgaben 8110	01.12.1996	12,5	40,0	-16.691,18	0,00	0,00	0,00	-1.236,38	-15.454,80
3/0450001/06986	1996 Einmündungsabgaben 8111	01.12.1996	12,5	40,0	-11.773,01	0,00	0,00	0,00	-872,07	-10.900,94
3/0450001/06987	1996 Einmündungsabgaben 8114	01.12.1996	12,5	40,0	-7.358,11	0,00	0,00	0,00	-545,05	-6.813,06
3/0450001/06988	1996 Einmündungsabgaben 8117	01.12.1996	12,5	40,0	-39.243,34	0,00	0,00	0,00	-2.906,91	-36.336,43
3/0450001/06989	1996 Einmündungsabgaben 8118	01.12.1996	12,5	40,0	-34.337,91	0,00	0,00	0,00	-2.543,55	-31.794,36
3/0450001/06991	1996 Einmündungsabgaben 8119	01.12.1996	12,5	40,0	-44.148,74	0,00	0,00	0,00	-3.270,28	-40.878,46
3/0450001/06994	1995 Einmündungsabgaben 8114	01.12.1995	11,5	40,0	-18.168,20	0,00	0,00	0,00	-1.453,46	-16.714,74
3/0450001/06996	1995 Einmündungsabgaben 8116	01.12.1995	11,5	40,0	-5.677,56	0,00	0,00	0,00	-454,20	-5.223,36
3/0450001/06997	1995 Einmündungsabgaben 8118	01.12.1995	11,5	40,0	-79.485,92	0,00	0,00	0,00	-6.358,87	-73.127,05
3/0450001/06999	1994 und 1993 Einmündungsabgaben 8110	01.12.1994	10,5	40,0	-5.833,20	0,00	0,00	0,00	-507,23	-5.325,97
3/0450001/07000	1994 Einmündungsabgaben 8116	01.12.1994	10,5	40,0	-10.446,72	0,00	0,00	0,00	-908,41	-9.538,31
3/0450001/07001	1994 Einmündungsabgaben 8118	01.12.1994	10,5	40,0	-19.117,50	0,00	0,00	0,00	-1.662,39	-17.455,11

Ansatz MVAG Konto	Bezeichnung	Inbetrieb- nahme	RND	ND	Buchwert 31.12.2022	Zugänge/ + Umbuchungen -	Abgänge/ -	Wertaufholung+/ Wertminderung-	Abschreibung	Buchwert 31.12.2023
3/0450001/07003	1993 Einmündungsabgaben 8114	01.12.1993	9,5	40,0	-3.090,41	0,00	0,00	0,00	-294,32	-2.796,09
3/0450001/07005	1993 Einmündungsabgaben 8116	01.12.1993	9,5	40,0	-16.882,79	0,00	0,00	0,00	-1.607,88	-15.274,91
3/0450001/07006	1993 Einmündungsabgaben 8117	01.12.1993	9,5	40,0	-16.253,28	0,00	0,00	0,00	-1.547,93	-14.705,35
3/0450001/07007	1992 Einmündungsabgaben 8110	01.12.1992	8,5	40,0	-20.595,00	0,00	0,00	0,00	-2.167,89	-18.427,11
3/0450001/07008	1992 Einmündungsabgaben 8111	01.12.1992	8,5	40,0	-3.210,56	0,00	0,00	0,00	-337,95	-2.872,61
3/0450001/07009	1992 Einmündungsabgaben 8112	01.12.1992	8,5	40,0	-862,99	0,00	0,00	0,00	-90,84	-772,15
3/0450001/07010	1992 Einmündungsabgaben 8114	01.12.1992	8,5	40,0	-12.081,86	0,00	0,00	0,00	-1.271,77	-10.810,09
3/0450001/07011	1992 Einmündungsabgaben 8118	01.12.1992	8,5	40,0	-6.311,29	0,00	0,00	0,00	-664,35	-5.646,94
3/0450001/07012	1991 Einmündungsabgaben 8110	01.12.1991	7,5	40,0	-10.443,42	0,00	0,00	0,00	-1.228,64	-9.214,78
3/0450001/07013	1991 Einmündungsabgaben 8117	01.12.1991	7,5	40,0	-7.721,49	0,00	0,00	0,00	-908,41	-6.813,08
3/0450001/07014	1990 Einmündungsabgaben 8110	01.12.1990	6,5	40,0	-11.348,13	0,00	0,00	0,00	-1.513,08	-9.835,05
3/0450001/07015	1990 Einmündungsabgaben 8114	01.12.1990	6,5	40,0	-1.593,71	0,00	0,00	0,00	-212,49	-1.381,22
3/0450001/07018	1990 Einmündungsabgaben 8116	01.12.1990	6,5	40,0	-5.995,51	0,00	0,00	0,00	-799,40	-5.196,11
3/0450001/07019	1990 Einmündungsabgaben 8117	01.12.1990	6,5	40,0	-40.878,48	0,00	0,00	0,00	-5.450,46	-35.428,02
3/0450001/07020	1989 Einmündungsabgaben 8114	01.12.1989	5,5	40,0	-10.307,80	0,00	0,00	0,00	-1.585,82	-8.721,98
3/0450001/07021	1989 Einmündungsabgaben 8115	01.12.1989	5,5	40,0	-48.093,58	0,00	0,00	0,00	-7.399,01	-40.694,57
3/0450001/07024	1989 Einmündungsabgaben 8117	01.12.1989	5,5	40,0	-10.604,64	0,00	0,00	0,00	-1.631,48	-8.973,16
3/0450001/07026	1988 Einmündungsabgaben 8116	01.12.1988	4,5	40,0	-18.740,95	0,00	0,00	0,00	-3.407,45	-15.333,50
3/0450001/07029	1987 Einmündungsabgaben 8115 (Zuf. vom OH)	01.12.1987	3,5	40,0	-12.840,41	0,00	0,00	0,00	-2.853,42	-9.986,99
3/0450001/07030	1987 Einmündungsabgaben 8116	01.12.1987	3,5	40,0	-6.540,55	0,00	0,00	0,00	-1.453,46	-5.087,09
3/0450001/07032	1991 Einmündungsabgaben OH 8115	01.12.1991	7,5	40,0	-9.608,02	0,00	0,00	0,00	-1.130,36	-8.477,66
3/0450001/07033	1990 Einmündungsabgaben OH 8115	01.12.1990	6,5	40,0	-316,44	0,00	0,00	0,00	-42,19	-274,25
3/0450001/07034	1988 Einmündungsabgaben OH 8115	01.12.1988	4,5	40,0	-4.614,93	0,00	0,00	0,00	-839,08	-3.775,85
3/0450001/07035	1987 Einmündungsabgaben OH 8115	01.12.1987	3,5	40,0	-11.420,42	0,00	0,00	0,00	-2.537,87	-8.882,55
3/0450001/07036	1986 Einmündungsabgaben OH 8115	01.12.1986	2,5	40,0	-151,94	0,00	0,00	0,00	-43,41	-108,53
3/0450001/07037	1986 Einmündungsabgaben 8115	01.12.1986	2,5	40,0	-64.224,62	0,00	0,00	0,00	-18.349,89	-45.874,73
3/0450001/07039	1986 Einmündungsabgaben 8115 (Zuf. vom OH)	01.12.1986	2,5	40,0	-8.524,44	0,00	0,00	0,00	-2.435,55	-6.088,89
3/0450001/07040	1985 Einmündungsabgaben OH 8111	01.12.1985	1,5	40,0	-4.007,31	0,00	0,00	0,00	-1.602,92	-2.404,39
3/0450001/07041	1985 Einmündungsabgaben OH 8115	01.12.1985	1,5	40,0	-3.765,34	0,00	0,00	0,00	-1.506,14	-2.259,20
3/0450001/07043	1984 Einmündungsabgaben OH 8115	01.12.1984	0,5	40,0	-1.084,63	0,00	0,00	0,00	-723,09	-361,54
3/0450001/07045	1983 Einmündungsabgaben OH 8115	01.12.1983	0,0	40,0	-826,22	0,00	0,00	0,00	-826,22	0,00
3/0450001/07047	1982 Einmündungsabgaben OH 8111	01.12.1982	0,0	40,0	0,00	0,00	0,00	0,00	0,00	0,00
3/0450001/07048	1982 Einmündungsabgaben OH 8115	01.12.1982	0,0	40,0	0,00	0,00	0,00	0,00	0,00	0,00
3/0450001/07050	1981 Einmündungsabgaben OH 8111	01.12.1981	0,0	40,0	0,00	0,00	0,00	0,00	0,00	0,00
3/0450001/07051	1981 Einmündungsabgaben OH 8115	01.12.1981	0,0	40,0	0,00	0,00	0,00	0,00	0,00	0,00
3/0450001/07053	1980 Einmündungsabgaben OH 8111	01.12.1980	0,0	40,0	0,00	0,00	0,00	0,00	0,00	0,00
3/0450001/07054	1980 Einmündungsabgaben OH 8115	01.12.1980	0,0	40,0	0,00	0,00	0,00	0,00	0,00	0,00
3/0450001/07056	1979 Einmündungsabgaben OH 8115	01.12.1979	0,0	40,0	0,00	0,00	0,00	0,00	0,00	0,00
3/0450001/07058	1978 Einmündungsabgaben OH 8111	01.12.1978	0,0	40,0	0,00	0,00	0,00	0,00	0,00	0,00

Ansatz MVAG Konto	Bezeichnung	Inbetrieb- nahme	RND	ND	Buchwert 31.12.2022	Zugänge/ + Umbuchungen -	Abgänge/ -	Wertaufholung+/ Wertminderung-	Abschreibung	Buchwert 31.12.2023
3/0450001/07059	1978 Einmündungsabgaben OH 8115	01.12.1978	0,0	40,0	0,00	0,00	0,00	0,00	0,00	0,00
3/0450001/07101	2019 Einmündungsabgaben 8510	01.12.2019	45,5	50,0	-367.577,22	0,00	0,00	0,00	-7.904,89	-359.672,33
3/0450001/07102	2019 Einmündungsabgaben 8513	01.12.2019	45,5	50,0	-301.118,19	0,00	0,00	0,00	-6.475,66	-294.642,53
<b>851600</b>	<b>KANAL TULLN - KLÄRANLAGE</b>				<b>84.491,69</b>	<b>17.926,08</b>	<b>2.594,00</b>	<b>0,00</b>	<b>10.842,07</b>	<b>88.981,70</b>
<b>1022</b>	<b>Gebäude und Bauten</b>				<b>0,00</b>	<b>0,00</b>	<b>0,00</b>	<b>0,00</b>	<b>0,00</b>	<b>0,00</b>
3/0040012/01167	Neue Türbeschilderung Abt. 2.3	05.07.2021	15,0	15,0	0,00	0,00	0,00	0,00	0,00	0,00
<b>1023</b>	<b>Wasser- und Abwasserbauten und -anlagen</b>				<b>22.844,82</b>	<b>12.738,08</b>	<b>0,00</b>	<b>0,00</b>	<b>2.748,70</b>	<b>32.834,20</b>
3/0450004/00001	Tellerbelüfter Membranentausch	25.08.2022	11,5	13,0	8.989,71	0,00	0,00	0,00	719,18	8.270,53
5/0450004/02002	Anlage Klärschlamm-trocknung	30.11.2022	11,5	13,0	13.855,11	12.738,08	0,00	0,00	2.029,52	24.563,67
<b>1025</b>	<b>Technische Anlagen, Fahrzeuge und Maschinen</b>				<b>61.646,87</b>	<b>5.188,00</b>	<b>2.594,00</b>	<b>0,00</b>	<b>8.093,37</b>	<b>56.147,50</b>
5/0150001/06156	Opel D-Max - Pick up (Wasser)	07.01.2021	5,0	8,0	5.625,00	0,00	0,00	0,00	937,50	4.687,50
5/0150001/06159	Opel Vivaro Cargo	31.10.2022	6,5	8,0	27.630,78	0,00	0,00	0,00	3.684,10	23.946,68
5/0190003/06656	Nassläufer-Hocheffizienzpumpe Kläranlage	23.09.2022	8,5	10,0	3.071,30	0,00	0,00	0,00	323,29	2.748,01
5/0450004/01999	2019_Kläranlagen Erweiterung	13.02.2019	8,0	13,0	5.597,78	2.594,00	2.594,00	0,00	757,61	4.840,17
5/0450004/02000	2019_Erneuerung von maschinellen Anlagen	26.03.2019	8,0	13,0	19.722,01	0,00	0,00	0,00	2.191,33	17.530,68
5/0450004/02001	2021_Erneuerung von maschinelle Anlagen	31.05.2021	13,0	13,0	0,00	0,00	0,00	0,00	0,00	0,00
5/0450004/02003	2023_Kläranlagen Erweiterung	01.01.2023	12,0	13,0	0,00	2.594,00	0,00	0,00	199,54	2.394,46
<b>851800</b>	<b>Kanalerneuerungen Nebenanlagen</b>				<b>185.231,22</b>	<b>53.408,32</b>	<b>0,00</b>	<b>0,00</b>	<b>7.567,43</b>	<b>231.072,11</b>
<b>1021</b>	<b>Grundstücke, Grundstückseinrichtungen und Infrastruktur</b>				<b>185.231,22</b>	<b>53.408,32</b>	<b>0,00</b>	<b>0,00</b>	<b>7.567,43</b>	<b>231.072,11</b>
3/0040001/06591	2020 Straßenbau Nebenanlagen Kanal	29.07.2020	29,5	33,0	44.707,53	0,00	0,00	0,00	1.465,82	43.241,71
3/0040001/06847	Kanal Nebenanlagen 2021	16.06.2021	30,0	33,0	91.081,21	0,00	0,00	0,00	2.938,10	88.143,11
3/0040001/06866	Kanal Nebenanlagen 2022	14.01.2022	31,0	33,0	49.442,48	0,00	0,00	0,00	1.545,08	47.897,40
3/0040001/06870	2023 Kanal Nebenanlagen	05.01.2023	32,0	33,0	0,00	53.408,32	0,00	0,00	1.618,43	51.789,89
<b>851900</b>	<b>Kanal u. Parkplatz Hallenbad</b>				<b>610.369,84</b>	<b>0,00</b>	<b>0,00</b>	<b>0,00</b>	<b>13.126,23</b>	<b>597.243,61</b>
<b>1023</b>	<b>Wasser- und Abwasserbauten und -anlagen</b>				<b>610.369,84</b>	<b>0,00</b>	<b>0,00</b>	<b>0,00</b>	<b>13.126,23</b>	<b>597.243,61</b>
3/0450001/06163	Kanal baulich - Tulln-Langenlebarn ABA & WVA BA33	28.09.2019	45,5	50,0	610.369,84	0,00	0,00	0,00	13.126,23	597.243,61
<b>852000</b>	<b>MÜLLBESEITIGUNG</b>				<b>136.110,43</b>	<b>0,00</b>	<b>0,00</b>	<b>0,00</b>	<b>16.917,62</b>	<b>119.192,81</b>
<b>1021</b>	<b>Grundstücke, Grundstückseinrichtungen und Infrastruktur</b>				<b>10.649,80</b>	<b>0,00</b>	<b>0,00</b>	<b>0,00</b>	<b>1.378,59</b>	<b>9.271,21</b>
3/0040001/01014	Fahr- u. Rangierflächen	01.10.1996	0,0	20,0	0,00	0,00	0,00	0,00	0,00	0,00
3/0040001/01015	Fahr- u. Rangierflächen	31.12.2003	0,0	20,0	151,55	0,00	0,00	0,00	151,55	0,00
3/0040001/01016	Fahr- u. Rangierflächen	08.06.2006	2,0	20,0	466,95	0,00	0,00	0,00	155,65	311,30
3/0040001/01017	Befestigung Strauchlagerplatz	01.12.2011	7,5	20,0	2.005,03	0,00	0,00	0,00	235,89	1.769,14
3/0040001/01018	Befestigung Strauchlagerplatz	01.12.2012	8,5	20,0	7.725,76	0,00	0,00	0,00	813,24	6.912,52
3/0040008/01025	Einfriedung	01.10.1996	0,0	20,0	0,00	0,00	0,00	0,00	0,00	0,00

Ansatz MVAG Konto	Bezeichnung	Inbetrieb- nahme	RND	ND	Buchwert 31.12.2022	Zugänge/ + Umbuchungen -	Abgänge/ -	Wertaufholung+/ Wertminderung-	Abschreibung	Buchwert 31.12.2023
3/0040012/01023	Beschriftung GSZ	01.10.1996	0,0	15,0	0,00	0,00	0,00	0,00	0,00	0,00
3/0040012/01024	Schriftzug Müll	01.10.1996	0,0	15,0	0,00	0,00	0,00	0,00	0,00	0,00
3/0270002/01022	Stromanschluß EVN	01.10.1996	12,5	40,0	300,51	0,00	0,00	0,00	22,26	278,25
<b>1022</b>	<b>Gebäude und Bauten</b>				<b>121.935,01</b>	<b>0,00</b>	<b>0,00</b>	<b>0,00</b>	<b>10.534,05</b>	<b>111.400,96</b>
3/0060001/01026	Schlosserarbeiten	01.10.1996	2,5	30,0	11.728,34	0,00	0,00	0,00	3.350,95	8.377,39
3/0060001/01027	Konstruktiver Stahlbau	01.10.1996	22,5	50,0	40.104,60	0,00	0,00	0,00	1.706,58	38.398,02
3/0060001/01028	Baumeisterarbeiten	01.10.1996	22,5	50,0	17.323,34	0,00	0,00	0,00	737,16	16.586,18
3/0060001/01030	Elektroinstalationen	01.10.1996	2,5	30,0	2.181,32	0,00	0,00	0,00	623,23	1.558,09
3/0060001/01031	Architektenhonorar	01.10.1996	22,5	50,0	8.003,51	0,00	0,00	0,00	340,57	7.662,94
3/0060001/01032	Malerarbeiten	01.10.1996	0,0	10,0	0,00	0,00	0,00	0,00	0,00	0,00
3/0060001/01033	Statik	01.10.1996	22,5	50,0	1.595,80	0,00	0,00	0,00	67,91	1.527,89
3/0060001/01034	Estrichleger	01.10.1996	22,5	50,0	919,67	0,00	0,00	0,00	39,13	880,54
3/0060001/01035	Wirtschaftlichkeitsanalyse	01.10.1996	0,0	10,0	0,00	0,00	0,00	0,00	0,00	0,00
3/0060001/01036	Zylinderschließanlage	01.10.1996	0,0	20,0	0,00	0,00	0,00	0,00	0,00	0,00
3/0060001/01037	Fliesenleger	01.10.1996	2,5	30,0	247,14	0,00	0,00	0,00	70,61	176,53
3/0060001/01038	Dachdecker	01.10.1996	2,5	30,0	129,96	0,00	0,00	0,00	37,13	92,83
3/0060001/01039	Kunststoffenster	01.10.1996	2,5	30,0	80,90	0,00	0,00	0,00	23,11	57,79
3/0060001/01044	Architektenhonorar	01.12.1997	23,5	50,0	8.952,27	0,00	0,00	0,00	365,40	8.586,87
3/0060001/01045	Baumeisterarbeiten	01.12.1997	23,5	50,0	20.562,48	0,00	0,00	0,00	839,28	19.723,20
3/0060001/01046	Elektroinstalationen Prüfung	01.09.2006	32,5	50,0	533,32	0,00	0,00	0,00	15,92	517,40
3/0070003/01040	Kunststeinarbeiten	01.10.1996	2,5	30,0	80,44	0,00	0,00	0,00	22,98	57,46
3/0070003/01041	Anlagenbepflanzung	01.10.1996	2,5	30,0	42,68	0,00	0,00	0,00	12,19	30,49
3/0070003/01042	Baukosten	01.12.1997	3,5	30,0	6.294,64	0,00	0,00	0,00	1.398,81	4.895,83
3/0070003/01043	Anlagenbepflanzung	01.12.1997	3,5	30,0	287,01	0,00	0,00	0,00	63,78	223,23
3/0120001/01029	Heizung, Sanitär	01.10.1996	2,5	30,0	2.867,59	0,00	0,00	0,00	819,31	2.048,28
<b>1023</b>	<b>Wasser- und Abwasserbauten und -anlagen</b>				<b>4.120,54</b>	<b>0,00</b>	<b>0,00</b>	<b>0,00</b>	<b>305,23</b>	<b>3.815,31</b>
3/0450001/01021	Kanalleitung(Baumeister)	01.10.1996	12,5	40,0	4.120,54	0,00	0,00	0,00	305,23	3.815,31
3/0460003/01019	Wasserleitung	01.10.1996	0,0	25,0	0,00	0,00	0,00	0,00	0,00	0,00
3/0460003/01020	Wasserleitung(Baumeister)	01.10.1996	0,0	25,0	0,00	0,00	0,00	0,00	0,00	0,00
<b>1024</b>	<b>Sonderanlagen</b>				<b>32.571,68</b>	<b>0,00</b>	<b>0,00</b>	<b>0,00</b>	<b>5.803,34</b>	<b>26.768,34</b>
3/0480001/01098	KSZ Scheunengasse	01.05.2001	7,0	30,0	781,61	0,00	0,00	0,00	97,70	683,91
3/0480001/01099	KSZ Schwanzerweg	01.05.2001	7,0	30,0	96,52	0,00	0,00	0,00	12,07	84,45
3/0480001/01100	KSZ R.Stolz-Gasse	01.05.2001	7,0	30,0	71,40	0,00	0,00	0,00	8,93	62,47
3/0480001/01101	KSZ Nitzing Teil 1	01.05.2001	7,0	30,0	144,76	0,00	0,00	0,00	18,10	126,66
3/0480001/01102	KSZ Billrothstraße	01.11.2001	7,5	30,0	128,20	0,00	0,00	0,00	15,08	113,12
3/0480001/01103	KSZ Scheunengasse und Leopoldgasse	01.12.2001	7,5	30,0	567,57	0,00	0,00	0,00	66,77	500,80
3/0480001/01104	KSZ Grotenthalgasse	01.12.2001	7,5	30,0	875,54	0,00	0,00	0,00	103,00	772,54

Ansatz MVAG Konto	Bezeichnung	Inbetrieb- nahme	RND	ND	Buchwert 31.12.2022	Zugänge/ + Umbuchungen -	Abgänge/ -	Wertaufholung+/ Wertminderung-	Abschreibung	Buchwert 31.12.2023
3/0480001/01105	KSZ Neuaigen Teil 1	01.12.2001	7,5	30,0	3.401,57	0,00	0,00	0,00	400,18	3.001,39
3/0480001/01106	KSZ Nitzing Teil 2	01.12.2002	8,5	30,0	1.020,69	0,00	0,00	0,00	107,44	913,25
3/0480001/01107	KSZ Neuaigen Teil 2	01.12.2002	8,5	30,0	5.763,56	0,00	0,00	0,00	606,69	5.156,87
3/0480001/01108	KSZ Lale Sandfeldsiedlung	01.12.2002	8,5	30,0	1.975,66	0,00	0,00	0,00	207,96	1.767,70
3/0480001/01109	KSZ Neuaigen	31.12.2003	0,0	10,0	0,00	0,00	0,00	0,00	0,00	0,00
3/0480001/01110	KSZ E.Schiele-Gasse/Alter Ziegelweg	30.09.2004	10,5	30,0	751,39	0,00	0,00	0,00	65,34	686,05
3/0480001/01111	KSZ Lale Am Florahof	31.10.2004	10,5	30,0	464,66	0,00	0,00	0,00	40,41	424,25
3/0480001/01112	KSZ Königstetterstraße	31.12.2004	10,5	30,0	1.392,38	0,00	0,00	0,00	121,08	1.271,30
3/0480001/01113	KSZ Bundesamtsgebäude	31.12.2004	10,5	30,0	1.661,90	0,00	0,00	0,00	144,51	1.517,39
3/0480001/01114	KSZ Lale Rafelswörth	31.12.2004	0,0	10,0	0,00	0,00	0,00	0,00	0,00	0,00
3/0480001/01115	KSZ Königstetterstraße	31.08.2005	11,5	30,0	1.189,83	0,00	0,00	0,00	95,19	1.094,64
3/0480001/01116	KSZ Bundesamtsgebäude	01.10.2005	11,5	30,0	530,25	0,00	0,00	0,00	42,42	487,83
3/0480001/01117	KSZ Neuaigen	31.07.2005	11,5	30,0	401,25	0,00	0,00	0,00	32,10	369,15
3/0480001/01118	KSZ Neuaigen	05.06.2006	0,0	10,0	0,00	0,00	0,00	0,00	0,00	0,00
3/0480001/01119	KSZ Lale	07.06.2006	0,0	10,0	0,00	0,00	0,00	0,00	0,00	0,00
3/0480001/01120	KSZ Königstetterstraße	07.06.2006	0,0	10,0	0,00	0,00	0,00	0,00	0,00	0,00
3/0480001/01121	KSZ Ottokargasse	08.06.2006	0,0	10,0	0,00	0,00	0,00	0,00	0,00	0,00
3/0480001/01122	KSZ Semmelweisgasse	01.04.2007	0,0	10,0	0,00	0,00	0,00	0,00	0,00	0,00
3/0480001/01123	KSZ Dr. Karl Rennerstraße	01.04.2007	0,0	10,0	0,00	0,00	0,00	0,00	0,00	0,00
3/0480001/01124	KSZ Ökosiedlung	01.04.2007	0,0	10,0	0,00	0,00	0,00	0,00	0,00	0,00
3/0480001/01125	Kleinsammelzentren	01.08.2008	0,0	10,0	0,00	0,00	0,00	0,00	0,00	0,00
3/0480001/01126	Kleinsammelzentren	01.07.2009	0,0	10,0	0,00	0,00	0,00	0,00	0,00	0,00
3/0480001/01127	Kleinsammelzentren	01.07.2010	0,0	10,0	0,00	0,00	0,00	0,00	0,00	0,00
3/0480001/01128	KSZ EVN ÖKO Siedlung	01.12.2013	0,0	10,0	624,39	0,00	0,00	0,00	624,39	0,00
3/0480001/01129	KSZ Rochusgasse	01.12.2014	0,5	10,0	1.776,53	0,00	0,00	0,00	1.184,35	592,18
3/0480001/06410	1993 Kleinsammelzentren	31.12.1993	0,0	25,0	0,00	0,00	0,00	0,00	0,00	0,00
3/0480001/06411	1994 Kleinsammelzentren	31.12.1994	0,0	25,0	0,00	0,00	0,00	0,00	0,00	0,00
3/0480001/06412	1995 Kleinsammelzentren	31.12.1995	0,0	25,0	0,00	0,00	0,00	0,00	0,00	0,00
3/0480001/06414	1996 Kleinsammelzentren	31.12.1996	0,0	25,0	0,00	0,00	0,00	0,00	0,00	0,00
3/0480001/06415	1997 Kleinsammelzentren	31.12.1997	0,0	25,0	0,00	0,00	0,00	0,00	0,00	0,00
3/0480001/06416	1998 Kleinsammelzentren	31.12.1998	0,0	25,0	138,34	0,00	0,00	0,00	138,34	0,00
3/0480001/06417	1999 Kleinsammelzentren	31.12.1999	0,5	25,0	63,49	0,00	0,00	0,00	42,33	21,16
3/0480001/06418	2000 Kleinsammelzentren	31.12.2000	1,5	25,0	1.946,11	0,00	0,00	0,00	778,44	1.167,67
5/0110002/07122	Schrankenanlage Altstoffsammelzentrum (ASZ)	11.03.2021	7,0	10,0	5.802,68	0,00	0,00	0,00	725,34	5.077,34
5/0110002/07123	Erweiterung der Anlagen - Kleinsammelzentrum (KSZ)	18.03.2021	7,0	10,0	1.001,40	0,00	0,00	0,00	125,18	876,22
<b>1025</b>	<b>Technische Anlagen, Fahrzeuge und Maschinen</b>				<b>2.196,14</b>	<b>0,00</b>	<b>0,00</b>	<b>0,00</b>	<b>292,82</b>	<b>1.903,32</b>
5/0290001/01047	Handkehrmaschine Florboy 700	01.05.2001	0,0	10,0	0,00	0,00	0,00	0,00	0,00	0,00
5/0290001/01048	Reinl Werkzeuge	01.03.2007	0,0	10,0	0,00	0,00	0,00	0,00	0,00	0,00

Ansatz MVAG Konto	Bezeichnung	Inbetrieb- nahme	RND	ND	Buchwert 31.12.2022	Zugänge/ + Umbuchungen -	Abgänge/ -	Wertaufholung+/ Wertminderung-	Abschreibung	Buchwert 31.12.2023
5/0290001/06666	Aluminium - Fahrtreppe (ASZ)	08.07.2022	6,5	8,0	2.196,14	0,00	0,00	0,00	292,82	1.903,32
<b>1026</b>	<b>Amts-, Betriebs- und Geschäftsausstattung</b>				<b>265,83</b>	<b>0,00</b>	<b>0,00</b>	<b>0,00</b>	<b>75,95</b>	<b>189,88</b>
5/0100005/01054	Büroeinrichtung	01.10.1996	0,0	15,0	0,00	0,00	0,00	0,00	0,00	0,00
5/0100005/01055	Tischlerarbeiten	01.10.1996	0,0	15,0	0,00	0,00	0,00	0,00	0,00	0,00
5/0100005/01058	Büroeinrichtung	31.12.2004	0,0	15,0	0,00	0,00	0,00	0,00	0,00	0,00
5/0100005/01059	Büroeinrichtung	30.05.2006	0,0	10,0	0,00	0,00	0,00	0,00	0,00	0,00
5/0100005/01060	Büroeinrichtung	01.08.2008	0,0	10,0	0,00	0,00	0,00	0,00	0,00	0,00
5/0100005/01084	Schrank	31.12.2003	0,0	5,0	0,00	0,00	0,00	0,00	0,00	0,00
5/0110002/01051	Containerstiege	01.12.1993	0,0	10,0	0,00	0,00	0,00	0,00	0,00	0,00
5/0110002/01052	Containerstiege	01.11.1996	0,0	10,0	0,00	0,00	0,00	0,00	0,00	0,00
5/0110002/01053	Lagereinrichtung	01.11.1996	0,0	15,0	0,00	0,00	0,00	0,00	0,00	0,00
5/0110002/01056	Trockenraumeinrichtung	01.10.1996	0,0	10,0	0,00	0,00	0,00	0,00	0,00	0,00
5/0110002/01065	Werkbank	01.11.1996	0,0	10,0	0,00	0,00	0,00	0,00	0,00	0,00
5/0110002/01069	Riffelblech	01.10.1996	0,0	10,0	0,00	0,00	0,00	0,00	0,00	0,00
5/0110002/01071	Schinnerl Metallbau	01.05.1997	0,0	20,0	0,00	0,00	0,00	0,00	0,00	0,00
5/0110002/01076	Werkbank	01.08.1999	0,0	10,0	0,00	0,00	0,00	0,00	0,00	0,00
5/0110002/01087	Palettenregal	01.12.2006	2,5	20,0	265,83	0,00	0,00	0,00	75,95	189,88
5/0120002/01070	Heizbösch	01.04.1997	0,0	5,0	0,00	0,00	0,00	0,00	0,00	0,00
5/0130001/01050	Feuerlöscher	01.11.1996	0,0	10,0	0,00	0,00	0,00	0,00	0,00	0,00
5/0130002/01049	Erste Hilfe Ausstattung	01.11.1996	0,0	5,0	0,00	0,00	0,00	0,00	0,00	0,00
5/0130002/01075	Videoüberwachung	01.08.1999	0,0	5,0	0,00	0,00	0,00	0,00	0,00	0,00
5/0130002/01085	Videoüberwachung	31.12.2003	0,0	5,0	0,00	0,00	0,00	0,00	0,00	0,00
5/0130002/01094	EDV Kamera Videoüberwachung	01.12.2015	0,0	5,0	0,00	0,00	0,00	0,00	0,00	0,00
5/0130002/01095	EDV Kamera Videoüberwachung Müll Einf.	01.08.2016	0,0	5,0	0,00	0,00	0,00	0,00	0,00	0,00
5/0180001/01073	EDV Verkabelung	01.10.1997	0,0	15,0	0,00	0,00	0,00	0,00	0,00	0,00
5/0180001/01081	EDV Verkabelung	01.12.2001	0,0	15,0	0,00	0,00	0,00	0,00	0,00	0,00
5/0180001/01082	EDV	01.12.2002	0,0	5,0	0,00	0,00	0,00	0,00	0,00	0,00
5/0180003/01072	EDV	01.10.1997	0,0	5,0	0,00	0,00	0,00	0,00	0,00	0,00
5/0180003/01079	EDV	01.05.2000	0,0	5,0	0,00	0,00	0,00	0,00	0,00	0,00
5/0180003/01080	EDV DK HP 715	01.10.2001	0,0	5,0	0,00	0,00	0,00	0,00	0,00	0,00
5/0180003/01086	EDV	30.11.2004	0,0	5,0	0,00	0,00	0,00	0,00	0,00	0,00
5/0180003/01088	EDV-Schirme	01.03.2007	0,0	5,0	0,00	0,00	0,00	0,00	0,00	0,00
5/0180003/01092	Ersatz-PC und -Telefon	01.12.2010	0,0	5,0	0,00	0,00	0,00	0,00	0,00	0,00
5/0180003/01096	Ersatz-PC Müllübernahme	01.05.2016	0,0	5,0	0,00	0,00	0,00	0,00	0,00	0,00
5/0180004/01077	Bankomat	01.08.1999	0,0	5,0	0,00	0,00	0,00	0,00	0,00	0,00
5/0180004/01097	Registriertkassa	01.05.2016	0,0	5,0	0,00	0,00	0,00	0,00	0,00	0,00
5/0200001/01074	EDV	01.08.1998	0,0	5,0	0,00	0,00	0,00	0,00	0,00	0,00
5/0330001/01083	Telefon	01.08.2003	0,0	5,0	0,00	0,00	0,00	0,00	0,00	0,00

Ansatz MVAG Konto	Bezeichnung	Inbetrieb- nahme	RND	ND	Buchwert 31.12.2022	Zugänge/ + Umbuchungen -	Abgänge/	Wertaufholung+/ Wertminderung-	Abschreibung	Buchwert 31.12.2023
5/0330001/01089	Telefon	01.10.2007	0,0	5,0	0,00	0,00	0,00	0,00	0,00	0,00
5/0410001/01057	Glasfaserdecken	01.11.2001	0,0	5,0	0,00	0,00	0,00	0,00	0,00	0,00
5/0410001/01062	Palettenwagen	01.11.1996	0,0	5,0	0,00	0,00	0,00	0,00	0,00	0,00
5/0410001/01063	Paluxen 600 I	01.11.1996	0,0	5,0	0,00	0,00	0,00	0,00	0,00	0,00
5/0410001/01090	Markierungen	01.11.2008	0,0	5,0	0,00	0,00	0,00	0,00	0,00	0,00
5/0410001/01091	Torantrieb	01.12.2008	0,0	5,0	0,00	0,00	0,00	0,00	0,00	0,00
5/0410001/01093	Torteile, Tafel, etc.	01.02.2014	0,0	5,0	0,00	0,00	0,00	0,00	0,00	0,00
5/0490001/01064	Schredder Biber IV	01.12.1985	0,0	10,0	0,00	0,00	0,00	0,00	0,00	0,00
5/0490002/01061	Kompressor	01.03.1994	0,0	10,0	0,00	0,00	0,00	0,00	0,00	0,00
5/0500001/01066	Container	01.12.1991	0,0	10,0	0,00	0,00	0,00	0,00	0,00	0,00
5/0500001/01067	Container	01.12.1993	0,0	10,0	0,00	0,00	0,00	0,00	0,00	0,00
5/0500001/01068	Containerunterlagen	01.10.1996	0,0	10,0	0,00	0,00	0,00	0,00	0,00	0,00
5/0500001/01078	Kippmulde	01.01.2000	0,0	10,0	0,00	0,00	0,00	0,00	0,00	0,00
<b>1311</b>	<b>Investitionszuschüsse von Trägern öffentlichen Rechts</b>				<b>-35.628,57</b>	<b>0,00</b>	<b>0,00</b>	<b>0,00</b>	<b>-1.472,36</b>	<b>-34.156,21</b>
3/0060001/07069	Land Beihilfe	31.12.1997	23,5	50,0	-35.609,67	0,00	0,00	0,00	-1.453,46	-34.156,21
3/0480001/07070	KT 1995 Kleinsammelzentren	31.12.1995	0,0	25,0	0,00	0,00	0,00	0,00	0,00	0,00
3/0480001/07071	KT 1998 Kleinsammelzentren	31.12.1998	0,0	25,0	0,00	0,00	0,00	0,00	0,00	0,00
3/0480001/07072	KT 1999 Kleinsammelzentren	31.12.1999	0,0	25,0	-18,90	0,00	0,00	0,00	-18,90	0,00
<b>853000</b>	<b>WOHN- UND GESCHÄFTSGEBÄUDE</b>				<b>3.416.519,63</b>	<b>2.013,12</b>	<b>0,00</b>	<b>0,00</b>	<b>160.766,98</b>	<b>3.257.765,77</b>
<b>1021</b>	<b>Grundstücke, Grundstückseinrichtungen und Infrastruktur</b>				<b>12.328,95</b>	<b>0,00</b>	<b>0,00</b>	<b>0,00</b>	<b>0,00</b>	<b>12.328,95</b>
1/0020001/01309	Grundstück Haus 9038 - Salzturm	01.01.1900			12.328,95	0,00	0,00	0,00	0,00	12.328,95
<b>1022</b>	<b>Gebäude und Bauten</b>				<b>3.487.070,81</b>	<b>0,00</b>	<b>0,00</b>	<b>0,00</b>	<b>164.476,94</b>	<b>3.322.593,87</b>
3/0040001/01487	Parkplätze 9046	01.12.2002	3,5	25,0	299,88	0,00	0,00	0,00	66,64	233,24
3/0060001/01359	Wohnhaus 9028	01.01.1963	0,0	50,0	0,00	0,00	0,00	0,00	0,00	0,00
3/0060001/01360	Sanierung 9028	01.01.1992	18,0	50,0	807,58	0,00	0,00	0,00	42,50	765,08
3/0060001/01361	Sanierung 9028	01.01.1995	21,0	50,0	488,81	0,00	0,00	0,00	22,22	466,59
3/0060001/01420	Badinstallation 9043	01.12.1999	0,0	20,0	0,00	0,00	0,00	0,00	0,00	0,00
3/0060001/01421	Regenrohrsinkkästen 9044	01.12.1999	0,0	20,0	0,00	0,00	0,00	0,00	0,00	0,00
3/0060001/01446	Fensteranstrich 9043	01.12.2000	0,0	10,0	0,00	0,00	0,00	0,00	0,00	0,00
3/0060001/01478	Außenanlagen 9042	01.03.2002	0,0	20,0	0,00	0,00	0,00	0,00	0,00	0,00
3/0060001/01489	Fußboden 9042	01.11.2002	0,0	20,0	0,00	0,00	0,00	0,00	0,00	0,00
3/0060001/01557	Fensteranstrich 9042	01.11.2006	0,0	10,0	0,00	0,00	0,00	0,00	0,00	0,00
3/0060001/01572	Malerarb.9042	01.06.2007	0,0	15,0	0,00	0,00	0,00	0,00	0,00	0,00
3/0060001/01578	Verfliesung Bad 9043	03.03.2008	4,0	20,0	160,50	0,00	0,00	0,00	32,10	128,40
3/0060001/01592	Regenrinne 9043	01.07.2008	0,0	15,0	14,07	0,00	0,00	0,00	14,07	0,00
3/0060001/01603	Sockelsanierung9044	01.11.2008	4,5	20,0	3.565,93	0,00	0,00	0,00	648,35	2.917,58
3/0060001/01605	Fenstersan.9043	01.11.2008	0,0	15,0	412,20	0,00	0,00	0,00	412,20	0,00



Ansatz MVAG Konto	Bezeichnung	Inbetrieb- nahme	RND	ND	Buchwert 31.12.2022	Zugänge/ + Umbuchungen -	Abgänge/ -	Wertaufholung+/ Wertminderung-	Abschreibung	Buchwert 31.12.2023
3/0060001/01613	Kellerfenster 9044	01.07.2009	10,5	25,0	3.477,60	0,00	0,00	0,00	302,40	3.175,20
3/0060001/01616	Badezimmersanierung 9044	01.03.2009	5,0	20,0	309,30	0,00	0,00	0,00	51,55	257,75
3/0060001/01618	Stufenerneuerung 9042	01.03.2009	5,0	20,0	152,70	0,00	0,00	0,00	25,45	127,25
3/0060001/01624	Kaminsan. 9043	01.05.2009	5,0	20,0	154,50	0,00	0,00	0,00	25,75	128,75
3/0060001/01626	Fenstersan.9051	01.07.2009	0,5	15,0	122,20	0,00	0,00	0,00	81,47	40,73
3/0060001/01628	Whgsanierung 9044	01.07.2009	5,5	20,0	395,85	0,00	0,00	0,00	60,90	334,95
3/0060001/01635	Gitterroste 9043	01.10.2009	5,5	20,0	436,48	0,00	0,00	0,00	67,15	369,33
3/0060001/01639	Malerei 9044	01.03.2010	0,0	10,0	0,00	0,00	0,00	0,00	0,00	0,00
3/0060001/01641	Malerei 9042	01.04.2010	0,0	10,0	0,00	0,00	0,00	0,00	0,00	0,00
3/0060001/01644	Malerei 9043	01.04.2010	0,0	10,0	0,00	0,00	0,00	0,00	0,00	0,00
3/0060001/01673	Elektrosanierung 9051	01.04.2011	2,0	15,0	267,40	0,00	0,00	0,00	89,13	178,27
3/0060001/01676	Sanierungskosten 9051	01.04.2011	7,0	20,0	1.333,20	0,00	0,00	0,00	166,65	1.166,55
3/0060001/01681	Wohnungssanierung 9044	01.07.2011	7,5	20,0	2.106,30	0,00	0,00	0,00	247,80	1.858,50
3/0060001/01684	Kanalsanierung 9043	01.09.2011	7,5	20,0	1.000,88	0,00	0,00	0,00	117,75	883,13
3/0060001/01688	Fassadenrenovierung 9048	01.11.2011	7,5	20,0	999,18	0,00	0,00	0,00	117,55	881,63
3/0060001/01694	Kanalsanierung 9044	01.12.2011	7,5	20,0	4.135,68	0,00	0,00	0,00	486,55	3.649,13
3/0060001/01696	Elektroinstallation 9043	01.01.2012	3,0	15,0	113,06	0,00	0,00	0,00	28,27	84,79
3/0060001/01701	Wohnungssanierung 9044	01.03.2012	8,0	20,0	2.389,47	0,00	0,00	0,00	265,50	2.123,97
3/0060001/01710	Parkplatzbeleuchtungssanierung 9043	01.04.2012	3,0	15,0	502,50	0,00	0,00	0,00	125,63	376,87
3/0060001/01712	Heizungssanierung 9043	01.04.2012	3,0	15,0	125,94	0,00	0,00	0,00	31,49	94,45
3/0060001/01714	Sanitärinstaltion 9043	01.04.2012	8,0	20,0	276,25	0,00	0,00	0,00	30,69	245,56
3/0060001/01724	Sanitärinsallationen 9043	01.07.2012	3,5	15,0	225,42	0,00	0,00	0,00	50,09	175,33
3/0060001/01728	Dachentwässerungssanierung 9044	01.08.2012	3,5	15,0	4.343,37	0,00	0,00	0,00	965,19	3.378,18
3/0060001/01732	Sanitärinstallationen 9043	01.01.2013	4,0	15,0	210,32	0,00	0,00	0,00	42,06	168,26
3/0060001/01733	E-Installation 9043	01.03.2013	9,0	20,0	480,00	0,00	0,00	0,00	48,00	432,00
3/0060001/01734	Wohnungssanierung 9044	01.05.2013	4,0	15,0	270,67	0,00	0,00	0,00	54,13	216,54
3/0060001/01735	Wohnungssanierungsarbeiten 9042	01.07.2013	9,5	20,0	1.874,25	0,00	0,00	0,00	178,50	1.695,75
3/0060001/01736	Wohnungssanierungsarbeiten 9043	01.10.2013	9,5	20,0	1.951,43	0,00	0,00	0,00	185,85	1.765,58
3/0060001/01737	Wohnungssanierungsarbeiten 9042	01.11.2013	0,0	20,0	0,00	0,00	0,00	0,00	0,00	0,00
3/0060001/01738	Wohnungssanierungsarbeiten 9044	01.12.2013	9,5	20,0	1.943,03	0,00	0,00	0,00	185,05	1.757,98
3/0060001/01739	Wohnungssanierungsarbeiten 9042	01.04.2014	5,0	15,0	279,88	0,00	0,00	0,00	46,65	233,23
3/0060001/01740	Wohnungssanierungsarbeiten 9042	01.08.2014	5,5	15,0	1.418,30	0,00	0,00	0,00	218,20	1.200,10
3/0060001/01741	Wohnungssanierungsarbeiten 9043	01.05.2014	5,0	15,0	2.144,18	0,00	0,00	0,00	357,36	1.786,82
3/0060001/01742	Wohnungssanierungsarbeiten 9043	01.09.2014	5,5	15,0	5.312,62	0,00	0,00	0,00	817,33	4.495,29
3/0060001/01743	Wohnungssanierung 9043	01.10.2014	5,5	15,0	2.225,87	0,00	0,00	0,00	342,44	1.883,43
3/0060001/01744	Wohnungssanierung 9044	01.05.2014	5,0	15,0	1.672,31	0,00	0,00	0,00	278,72	1.393,59
3/0060001/01745	Jalousien 9044	01.01.2014	5,0	15,0	273,60	0,00	0,00	0,00	45,60	228,00
3/0060001/01746	Wohnungssanierungen 9042	01.03.2014	5,0	15,0	417,29	0,00	0,00	0,00	69,55	347,74
3/0060001/01747	Wohnungssanierungen 9043	01.02.2014	5,0	15,0	2.452,63	0,00	0,00	0,00	408,77	2.043,86

Ansatz MVAG Konto	Bezeichnung	Inbetrieb- nahme	RND	ND	Buchwert 31.12.2022	Zugänge/ + Umbuchungen -	Abgänge/	Wertaufholung+/ Wertminderung-	Abschreibung	Buchwert 31.12.2023
3/0060001/01748	Wohnungssanierungen 9044	01.03.2014	5,0	15,0	707,65	0,00	0,00	0,00	117,94	589,71
3/0060001/01749	Stiegenhaussanierung 9044	01.03.2014	10,0	20,0	3.051,12	0,00	0,00	0,00	277,37	2.773,75
3/0060001/01750	Wohnungssanierung 9042	01.05.2014	5,0	15,0	3.597,79	0,00	0,00	0,00	599,63	2.998,16
3/0060001/01752	Wohnungssanierungen 9042	01.09.2015	6,5	15,0	3.802,54	0,00	0,00	0,00	507,01	3.295,53
3/0060001/01753	Wohnungssanierungen 9043	01.11.2015	6,5	15,0	9.381,79	0,00	0,00	0,00	1.250,91	8.130,88
3/0060001/01754	Wohnungssanierungen 9044	01.10.2015	6,5	15,0	5.982,20	0,00	0,00	0,00	797,63	5.184,57
3/0060001/05758	Minoritenkloster - AOHH alle Vorhaben Pionierkaserne, Ra	31.12.1994	20,5	50,0	2.087.926,37	0,00	0,00	0,00	97.112,85	1.990.813,52
3/0060001/05760	Kapuzinerkloster - AOHH alle Vorhaben Wurstbauernhaus	31.12.1997	23,5	50,0	1.092.494,81	0,00	0,00	0,00	44.591,62	1.047.903,19
3/0060001/06060	Fenstersanierung 1. Teil 9042 - 2018	31.01.2018	14,0	20,0	12.660,00	0,00	0,00	0,00	844,00	11.816,00
3/0060001/06061	Fenstersanierung 2. Teil 9042 - 2018	31.08.2018	14,5	20,0	22.540,10	0,00	0,00	0,00	1.454,20	21.085,90
3/0060001/06062	Fenstersanierung 9044 - 2018	31.12.2018	14,5	20,0	86.317,95	0,00	0,00	0,00	5.568,90	80.749,05
3/0060001/06063	Fenstertausch Alter Ziegelweg 7-9 2019	12.12.2019	45,5	50,0	101.727,00	0,00	0,00	0,00	2.187,68	99.539,32
3/0100005/01625	Fahrradständer 9044	01.07.2009	5,5	20,0	1.101,75	0,00	0,00	0,00	169,50	932,25
3/0100005/01631	Gartengarnitur 9044	01.07.2009	0,5	15,0	157,40	0,00	0,00	0,00	104,93	52,47
3/0110002/01577	Zylinderschloß 9042	01.02.2008	0,0	15,0	0,00	0,00	0,00	0,00	0,00	0,00
3/0110002/01614	Zylinderschloß 9043	01.01.2009	0,0	15,0	35,20	0,00	0,00	0,00	35,20	0,00
3/0120001/01604	Therme 9042	01.11.2008	4,5	20,0	809,88	0,00	0,00	0,00	147,25	662,63
3/0130003/05813	Alter Ziegelweg 11-13 - Enthärtungsanlage - AOHH	31.12.1994	0,0	10,0	0,00	0,00	0,00	0,00	0,00	0,00
3/0140001/01538	Badinstallation 9044	01.11.2005	6,5	25,0	567,00	0,00	0,00	0,00	75,60	491,40
3/0270002/01506	E-Speicher 9028	01.12.2003	0,0	10,0	0,00	0,00	0,00	0,00	0,00	0,00
3/0330001/01488	Satanlage 9042	01.12.2002	0,0	20,0	0,00	0,00	0,00	0,00	0,00	0,00
3/0330001/01536	Satanlage 9042	01.10.2005	1,5	20,0	168,75	0,00	0,00	0,00	67,50	101,25
3/0330001/01561	Fensteranstr., Satanl. 9044	01.12.2006	2,5	20,0	2.139,55	0,00	0,00	0,00	611,30	1.528,25
3/0330001/01685	Satelitenanlage neu 9043	01.12.2011	2,5	15,0	359,33	0,00	0,00	0,00	102,67	256,66
3/0440001/00001	AutoCAD Software	01.01.2020	0,0	1,0	0,00	0,00	0,00	0,00	0,00	0,00
<b>1025</b>	<b>Technische Anlagen, Fahrzeuge und Maschinen</b>				<b>0,00</b>	<b>0,00</b>	<b>0,00</b>	<b>0,00</b>	<b>0,00</b>	<b>0,00</b>
5/0290001/01632	Rasenmäher 9043	01.07.2009	0,0	10,0	0,00	0,00	0,00	0,00	0,00	0,00
<b>1026</b>	<b>Amts-, Betriebs- und Geschäftsausstattung</b>				<b>0,00</b>	<b>2.013,12</b>	<b>0,00</b>	<b>0,00</b>	<b>201,31</b>	<b>1.811,81</b>
5/0100005/06723	Besucherstühle Freischwinger für Tourismusinfo	02.05.2023	9,0	10,0	0,00	2.013,12	0,00	0,00	201,31	1.811,81
5/0110002/07167	2022 Whiteboards nobo Nano Clean inkl. Whiteboard Zube	10.10.2022	10,0	10,0	0,00	0,00	0,00	0,00	0,00	0,00
<b>1311</b>	<b>Investitionszuschüsse von Trägern öffentlichen Rechts</b>				<b>-82.880,13</b>	<b>0,00</b>	<b>0,00</b>	<b>0,00</b>	<b>-3.911,27</b>	<b>-78.968,86</b>
3/0060001/06819	KT Minoritenkloster - AOHH alle Vorhaben Pionierkaserne,	31.12.2009	19,5	50,0	-61.737,43	0,00	0,00	0,00	-3.011,58	-58.725,85
3/0060001/06820	KT Kapuzinerkloster - AOHH alle Vorhaben Wurstbauernhe	31.12.1997	22,5	50,0	-21.142,70	0,00	0,00	0,00	-899,69	-20.243,01

Ansatz MVAG Konto	Bezeichnung	Inbetrieb- nahme	RND	ND	Buchwert 31.12.2022	Zugänge/ + Umbuchungen -	Abgänge/	Wertaufholung+/ Wertminderung-	Abschreibung	Buchwert 31.12.2023
<b>853010 Kiosk NIB Errichtung</b>					<b>0,00</b>	<b>8.704,12</b>	<b>0,00</b>	<b>0,00</b>	<b>0,00</b>	<b>8.704,12</b>
1022	<b>Gebäude und Bauten</b>				<b>0,00</b>	<b>8.704,12</b>	<b>0,00</b>	<b>0,00</b>	<b>0,00</b>	<b>8.704,12</b>
3/0060001/07087	KIOSK Nibelungenplatz Neubau	01.01.2099	50,0	50,0	0,00	8.704,12	0,00	0,00	0,00	8.704,12
<b>853100 CO2-Neutrales Rathaus</b>					<b>19.408,00</b>	<b>55.006,87</b>	<b>0,00</b>	<b>0,00</b>	<b>0,00</b>	<b>74.414,87</b>
1022	<b>Gebäude und Bauten</b>				<b>19.408,00</b>	<b>55.006,87</b>	<b>0,00</b>	<b>0,00</b>	<b>0,00</b>	<b>74.414,87</b>
5/0120001/06647	2021_Heizungsumstellung und Klimatisierung Atrium (Rath	01.03.2099	13,0	15,0	19.408,00	37.024,87	0,00	0,00	0,00	56.432,87
5/0120001/06650	Rathaus - Potentialanalyse und Variantenstudie Heizung	02.02.2024	15,0	15,0	0,00	17.982,00	0,00	0,00	0,00	17.982,00
<b>859200 PARKPLATZ- UND GARAGENBETRIEBE</b>					<b>3.287.448,92</b>	<b>2.301,70</b>	<b>0,00</b>	<b>0,00</b>	<b>76.577,49</b>	<b>3.213.173,13</b>
1010	<b>Immaterielle Vermögenswerte</b>				<b>0,00</b>	<b>0,00</b>	<b>0,00</b>	<b>0,00</b>	<b>0,00</b>	<b>0,00</b>
5/0440001/01225	PG I - Euroumstellung (Software)	01.12.2001	0,0	5,0	0,00	0,00	0,00	0,00	0,00	0,00
5/0440001/01232	PG I - Parkabfertigungsanl. (Fernwartung)	01.07.2001	0,0	5,0	0,00	0,00	0,00	0,00	0,00	0,00
5/0440001/01239	PG I - Parkabfertigungsanl. (Fernwartung)	01.12.2003	0,0	5,0	0,00	0,00	0,00	0,00	0,00	0,00
5/0440001/01241	PG I - Softwareupdate (Kreditkarten)	01.07.2003	0,0	5,0	0,00	0,00	0,00	0,00	0,00	0,00
5/0440001/01250	PG I - Softwareupdate (Datenanbindung)	01.12.2007	0,0	5,0	0,00	0,00	0,00	0,00	0,00	0,00
5/0440001/01278	PG - Vendaro (Software Dauerparker)	01.12.2011	0,0	5,0	0,00	0,00	0,00	0,00	0,00	0,00
5/0440001/06111	PG I - Videokameras - Lizenzen	14.12.2017	0,0	5,0	0,00	0,00	0,00	0,00	0,00	0,00
1021	<b>Grundstücke, Grundstückseinrichtungen und Infrastruktur</b>				<b>1.472.206,27</b>	<b>0,00</b>	<b>0,00</b>	<b>0,00</b>	<b>0,00</b>	<b>1.472.206,27</b>
1/0020001/01130	PG "Frauentorgasse" (PG II)	01.05.1997			645.770,80	0,00	0,00	0,00	0,00	645.770,80
1/0020001/01131	PG "Albrechtsgasse" (PG I)	01.12.1990			826.435,47	0,00	0,00	0,00	0,00	826.435,47
3/0330003/01144	PG II - Datenleitungen	01.05.1997	0,0	15,0	0,00	0,00	0,00	0,00	0,00	0,00
3/0330003/01158	PG I - Datenleitungen	01.05.1997	0,0	15,0	0,00	0,00	0,00	0,00	0,00	0,00
3/0350004/06114	PG I - Reparatur Bewässerung -2017	01.06.2017	0,0	5,0	0,00	0,00	0,00	0,00	0,00	0,00
1022	<b>Gebäude und Bauten</b>				<b>1.780.849,22</b>	<b>0,00</b>	<b>0,00</b>	<b>0,00</b>	<b>65.602,34</b>	<b>1.715.246,88</b>
3/0040001/01133	PG II - Asphaltierungsarbeiten	01.05.1997	3,0	30,0	20.549,66	0,00	0,00	0,00	5.137,42	15.412,24
3/0040001/01134	PG II - Nebendarbeiten	01.05.1997	3,0	30,0	11.972,95	0,00	0,00	0,00	2.993,24	8.979,71
3/0040001/01196	PG III - Asphaltierung Jasomirgottgasse	01.10.2003	9,5	30,0	1.527,23	0,00	0,00	0,00	145,45	1.381,78
3/0040012/01161	PG I - Beschilderungen	01.06.1999	0,0	15,0	0,00	0,00	0,00	0,00	0,00	0,00
3/0040012/01162	PG I - Beschilderungen	01.11.2000	0,0	15,0	0,00	0,00	0,00	0,00	0,00	0,00
3/0060001/01132	PG II - Baumeisterarbeiten	01.05.1997	43,0	70,0	822.167,93	0,00	0,00	0,00	18.685,63	803.482,30
3/0060001/01135	PG II - Planungsarbeiten	01.05.1997	43,0	70,0	98.921,09	0,00	0,00	0,00	2.248,21	96.672,88
3/0060001/01147	PG II - Planungsarbeiten	01.05.1997	43,0	70,0	570,99	0,00	0,00	0,00	12,98	558,01
3/0060001/01148	PG II - Baumeisterarbeiten	01.05.2000	46,0	70,0	2.656,00	0,00	0,00	0,00	56,51	2.599,49
3/0060001/01149	PG I - Baumeisterarbeiten	01.12.1990	36,5	70,0	753.201,71	0,00	0,00	0,00	20.085,38	733.116,33
3/0060001/01181	PG I - Baumeister (Sanierung Mauer)	01.04.2005	51,0	70,0	5.418,21	0,00	0,00	0,00	104,20	5.314,01
3/0070003/01136	PG II - Installateurarbeiten	01.05.1997	3,0	30,0	5.592,18	0,00	0,00	0,00	1.398,05	4.194,13
3/0070003/01137	PG II - Spenglerarbeiten	01.05.1997	3,0	30,0	4.806,13	0,00	0,00	0,00	1.201,53	3.604,60

Ansatz MVAG Konto	Bezeichnung	Inbetrieb- nahme	RND	ND	Buchwert 31.12.2022	Zugänge/ + Umbuchungen -	Abgänge/	Wertaufholung+/ Wertminderung-	Abschreibung	Buchwert 31.12.2023
3/0070003/01138	PG II - Schlosserarbeiten	01.05.1997	3,0	30,0	17.456,90	0,00	0,00	0,00	4.364,23	13.092,67
3/0070003/01139	PG II - Fliesenlegerarbeiten	01.05.1997	0,0	20,0	0,00	0,00	0,00	0,00	0,00	0,00
3/0070003/01146	PG II - Schlosserarbeiten	01.03.1998	4,0	30,0	1.001,70	0,00	0,00	0,00	200,34	801,36
3/0070003/01150	PG I - Zimmermannarbeiten	01.12.1990	0,0	30,0	0,00	0,00	0,00	0,00	0,00	0,00
3/0070003/01151	PG I - Schlosserarbeiten	01.12.1990	0,0	30,0	0,00	0,00	0,00	0,00	0,00	0,00
3/0070003/01154	PG I - Fensterrahmen	01.12.1990	0,0	20,0	0,00	0,00	0,00	0,00	0,00	0,00
3/0070003/01156	PG I - Montagearbeiten	01.12.1990	0,0	20,0	0,00	0,00	0,00	0,00	0,00	0,00
3/0070003/01166	PG I - Asphaltierungsarbeiten	01.06.2016	12,0	20,0	1.950,00	0,00	0,00	0,00	150,00	1.800,00
3/0070003/01167	PG I - Rigolsanierung	01.01.2015	6,0	15,0	969,74	0,00	0,00	0,00	138,53	831,21
3/0070003/01168	PG II - Sanierung Entwässerung	01.08.2016	7,5	15,0	257,85	0,00	0,00	0,00	30,34	227,51
3/0070003/01172	PG I - Rigole	01.06.2003	0,0	15,0	0,00	0,00	0,00	0,00	0,00	0,00
3/0070003/01177	PG I - Rigole	01.12.2003	0,0	10,0	0,00	0,00	0,00	0,00	0,00	0,00
3/0070003/01179	PG I - Betonsanierung	01.07.2004	0,0	10,0	0,00	0,00	0,00	0,00	0,00	0,00
3/0070003/01180	PG I - Rigole	01.01.2004	0,0	10,0	0,00	0,00	0,00	0,00	0,00	0,00
3/0070003/06053	PG-II - Einläufe (Fa.Pittel & Brausewetter) 2018	31.12.2018	4,5	10,0	3.723,50	0,00	0,00	0,00	677,00	3.046,50
3/0070003/06054	PG-I - Rigole (Fa.Pittel & Brausewetter) 2018	31.12.2018	4,5	10,0	4.609,00	0,00	0,00	0,00	838,00	3.771,00
3/0110002/01142	PG II - Tischlerarbeiten	01.05.1997	0,0	20,0	0,00	0,00	0,00	0,00	0,00	0,00
3/0110002/01169	PG II - Taubenabwehr	01.12.2016	2,5	10,0	577,15	0,00	0,00	0,00	164,90	412,25
3/0110002/01195	PG - Türzargen und Türverblechungen	01.06.2012	0,0	10,0	0,00	0,00	0,00	0,00	0,00	0,00
3/0110002/06056	PG II - Türbeschläge erneuern - 2018	31.12.2018	4,5	10,0	357,50	0,00	0,00	0,00	65,00	292,50
3/0110002/06065	PG I - Fenstersanierung - 2017	30.09.2017	8,5	15,0	2.948,80	0,00	0,00	0,00	310,40	2.638,40
3/0130001/06057	PG II - Feuerlöschkästen erneuern - 2018	31.12.2018	4,5	10,0	242,00	0,00	0,00	0,00	44,00	198,00
3/0140001/01157	PG I - Ausstattung WC-Anlage	01.12.1990	0,0	10,0	0,00	0,00	0,00	0,00	0,00	0,00
3/0140001/01189	PG I - Sanierung WC-Anlage	01.07.2007	0,0	10,0	0,00	0,00	0,00	0,00	0,00	0,00
3/0140001/01190	PG I - Sanierung WC-Anlage	01.10.2007	0,0	10,0	0,00	0,00	0,00	0,00	0,00	0,00
3/0140001/01191	PG - Sanierung WC-Anlage (Installationen)	01.01.2008	0,0	10,0	0,00	0,00	0,00	0,00	0,00	0,00
3/0140001/01194	PG - Guss-Abflussleitungen	01.11.2012	0,0	10,0	0,00	0,00	0,00	0,00	0,00	0,00
3/0140001/06113	PG I - WC Reparatur - 2018	01.07.2018	0,0	5,0	66,00	0,00	0,00	0,00	66,00	0,00
3/0270002/01143	PG II - Elektroinstallation	01.05.1997	0,0	15,0	0,00	0,00	0,00	0,00	0,00	0,00
3/0270002/01145	PG II - Elektroinstallation	01.06.1998	0,0	15,0	0,00	0,00	0,00	0,00	0,00	0,00
3/0270002/01153	PG I - Elektroinstallation	01.12.1990	0,0	15,0	0,00	0,00	0,00	0,00	0,00	0,00
3/0270002/01176	PG II - Elektroinstallation nach Vandalismus	01.11.2003	0,0	10,0	0,00	0,00	0,00	0,00	0,00	0,00
3/0270002/01193	PG - Elektroinstallationen	01.07.2008	0,0	10,0	0,00	0,00	0,00	0,00	0,00	0,00
3/0350003/01140	PG II - Maler-, Bodenmarkierungsarbeiten	01.05.1997	0,0	10,0	0,00	0,00	0,00	0,00	0,00	0,00
3/0350003/01141	PG II - Maler-, Beschriftungsarbeiten	01.05.1997	0,0	10,0	0,00	0,00	0,00	0,00	0,00	0,00
3/0350003/01152	PG I - Malerarbeiten	01.12.1990	0,0	10,0	0,00	0,00	0,00	0,00	0,00	0,00
3/0350003/01155	PG I - Parkplatzmarkierungen	01.12.1990	0,0	5,0	0,00	0,00	0,00	0,00	0,00	0,00
3/0350003/01160	PG I - Malerarbeiten	01.03.1999	0,0	10,0	0,00	0,00	0,00	0,00	0,00	0,00
3/0350003/01163	PG I - Malerarbeiten	01.03.2000	0,0	10,0	0,00	0,00	0,00	0,00	0,00	0,00

Ansatz MVAG Konto	Bezeichnung	Inbetrieb- nahme	RND	ND	Buchwert 31.12.2022	Zugänge/ + Umbuchungen -	Abgänge/ -	Wertaufholung+/ Wertminderung-	Abschreibung	Buchwert 31.12.2023
3/0350003/01165	PG II - Malerarbeiten Fassade	01.05.2016	2,0	10,0	6.630,00	0,00	0,00	0,00	2.210,00	4.420,00
3/0350003/01173	PG II - Malerarbeiten (nach Vandalismus)	01.07.2003	0,0	10,0	0,00	0,00	0,00	0,00	0,00	0,00
3/0350003/01174	PG I - Malerarbeiten (nach Vandalismus)	01.09.2003	0,0	10,0	0,00	0,00	0,00	0,00	0,00	0,00
3/0350003/01175	PG I - Malerarbeiten (Fassade)	01.09.2003	0,0	10,0	0,00	0,00	0,00	0,00	0,00	0,00
3/0350003/01178	PG I - Malerarbeiten (Fassade)	31.12.2004	0,0	10,0	0,00	0,00	0,00	0,00	0,00	0,00
3/0350003/06052	PG I - Bodenmarkierungen 2018	31.12.2018	0,0	5,0	75,00	0,00	0,00	0,00	75,00	0,00
3/0350004/01159	PG I - Parkabfertigungsanlage	01.10.1999	0,0	10,0	0,00	0,00	0,00	0,00	0,00	0,00
3/0350004/01170	PG I - LED Beleuchtung	01.01.2016	2,0	10,0	6.600,00	0,00	0,00	0,00	2.200,00	4.400,00
3/0350004/01171	PG II - LED Beleuchtung	01.01.2016	2,0	10,0	6.000,00	0,00	0,00	0,00	2.000,00	4.000,00
<b>1026</b>	<b>Amts-, Betriebs- und Geschäftsausstattung</b>				<b>34.393,43</b>	<b>2.301,70</b>	<b>0,00</b>	<b>0,00</b>	<b>10.975,15</b>	<b>25.719,98</b>
5/0040012/01205	PG II - Beschilderungen	01.06.1998	0,0	15,0	0,00	0,00	0,00	0,00	0,00	0,00
5/0040012/01212	PG II - Beschilderungen	01.06.1999	0,0	15,0	0,00	0,00	0,00	0,00	0,00	0,00
5/0110002/01217	PG I - Ausstattung Dienstzimmer	01.12.1990	0,0	10,0	0,00	0,00	0,00	0,00	0,00	0,00
5/0110002/01243	PG I - Ausstattung Dienstzimmer	01.11.2003	0,0	10,0	0,00	0,00	0,00	0,00	0,00	0,00
5/0110002/06682	2019 Einrichtungs- und Ausstattungsgegenstände	05.09.2019	5,5	10,0	12.641,30	0,00	0,00	0,00	1.944,82	10.696,48
5/0110002/06702	2020 Einrichtungs- und Ausstattungsgegenstände	28.01.2020	6,0	10,0	291,66	0,00	0,00	0,00	41,67	249,99
5/0130001/01216	PG I - Feuerlöscher	01.12.1990	0,0	5,0	0,00	0,00	0,00	0,00	0,00	0,00
5/0130001/01237	PG I - Feuerlöscher nach Diebstahl	01.06.2003	0,0	5,0	0,00	0,00	0,00	0,00	0,00	0,00
5/0130001/01238	PG II - Feuerlöscher nach Diebstahl	01.07.2003	0,0	5,0	0,00	0,00	0,00	0,00	0,00	0,00
5/0130002/01164	PG II - Erneuerung Notbeleuchtung	01.10.2001	0,0	10,0	0,00	0,00	0,00	0,00	0,00	0,00
5/0130002/01199	PG II - Überwachungskamera	01.04.2016	2,0	10,0	390,00	0,00	0,00	0,00	130,00	260,00
5/0130002/01200	PG I - Videoüberwachungsanlage	01.02.2015	1,0	10,0	2.480,00	0,00	0,00	0,00	1.240,00	1.240,00
5/0130002/01201	PG II - Videoüberwachungsanlage	01.02.2015	1,0	10,0	2.480,00	0,00	0,00	0,00	1.240,00	1.240,00
5/0130002/01207	PG II - Video- und Alarmanlage	01.07.1998	0,0	10,0	0,00	0,00	0,00	0,00	0,00	0,00
5/0130002/01209	PG II - Video- und Alarmanlage	01.10.1999	0,0	10,0	0,00	0,00	0,00	0,00	0,00	0,00
5/0130002/01215	PG I - Videoüberwachungsanlage	01.12.1990	0,0	10,0	0,00	0,00	0,00	0,00	0,00	0,00
5/0130002/01219	PG I - Erweiterung Video- und Alarmanlage	01.05.1997	0,0	10,0	0,00	0,00	0,00	0,00	0,00	0,00
5/0130002/01224	PG I - Erweiterung Video- und Alarmanlage	01.07.2000	0,0	10,0	0,00	0,00	0,00	0,00	0,00	0,00
5/0130002/01234	PG I - Erweiterung Video- und Alarmanlage	01.12.2002	0,0	10,0	0,00	0,00	0,00	0,00	0,00	0,00
5/0130002/01248	PG I - Umliegung / Sanierung Videoanlage	01.06.2007	0,0	5,0	0,00	0,00	0,00	0,00	0,00	0,00
5/0130002/01249	PG I - Erweiterung Video- und Alarmanlage	01.11.2007	0,0	5,0	0,00	0,00	0,00	0,00	0,00	0,00
5/0130002/01264	PG - Notruffeinrichtung	14.01.2009	0,0	5,0	0,00	0,00	0,00	0,00	0,00	0,00
5/0130002/01266	PG - Telefonwählgerät / Notruffeinrichtung	28.07.2009	0,0	5,0	0,00	0,00	0,00	0,00	0,00	0,00
5/0130002/01267	PG - Telefonwählgerät / Notruffeinrichtung	30.07.2009	0,0	5,0	0,00	0,00	0,00	0,00	0,00	0,00
5/0130002/01268	PG - Sprechanlage / Notruffeinrichtung	01.08.2010	0,0	5,0	0,00	0,00	0,00	0,00	0,00	0,00
5/0130002/01279	PG - Videokamera	01.04.2011	0,0	5,0	0,00	0,00	0,00	0,00	0,00	0,00
5/0130002/06637	2022 PG II - Überwachungskamera	04.08.2022	8,5	10,0	2.056,75	0,00	0,00	0,00	216,50	1.840,25
5/0130002/06640	2023 Betriebsausstattung Parkgaragen	01.06.2023	9,0	10,0	0,00	2.301,70	0,00	0,00	1.164,94	1.136,76

Ansatz MVAG Konto	Bezeichnung	Inbetrieb- nahme	RND	ND	Buchwert 31.12.2022	Zugänge/ + Umbuchungen -	Abgänge/	Wertaufholung+/ Wertminderung-	Abschreibung	Buchwert 31.12.2023
5/0180001/01233	PG I - mobile Steuerzentrale	01.11.2002	0,0	5,0	0,00	0,00	0,00	0,00	0,00	0,00
5/0180001/01252	PG I - Instandhaltung Leitrechner (Zentrale)	01.06.2007	0,0	5,0	0,00	0,00	0,00	0,00	0,00	0,00
5/0180001/01260	PG - Instandhaltung Daten-Netzwerk	01.03.2008	0,0	5,0	0,00	0,00	0,00	0,00	0,00	0,00
5/0180001/01261	PG - Instandhaltung Daten-Netzwerk	01.04.2008	0,0	5,0	0,00	0,00	0,00	0,00	0,00	0,00
5/0180003/01235	PG I - EDV-Ausstattung nach Einbruch	01.08.2003	0,0	5,0	0,00	0,00	0,00	0,00	0,00	0,00
5/0180003/01236	PG I - EDV-Ausstattung nach Einbruch	01.07.2003	0,0	5,0	0,00	0,00	0,00	0,00	0,00	0,00
5/0180003/01242	PG I - Datensicherungsgerät	01.10.2003	0,0	5,0	0,00	0,00	0,00	0,00	0,00	0,00
5/0180003/01272	PG - Ersatzbildschirm für Datenzentrale	01.12.2008	0,0	5,0	0,00	0,00	0,00	0,00	0,00	0,00
5/0180003/06674	Parkgaragenabfertigung	26.09.2019	0,0	4,0	1.782,22	0,00	0,00	0,00	1.782,22	0,00
5/0330001/06109	PG I - Modernisierung der Telefonanlage	01.12.2017	3,5	10,0	2.101,50	0,00	0,00	0,00	467,00	1.634,50
5/0350004/01197	PG I - Erneuerung Kassaautomat	01.09.2016	2,5	10,0	4.165,00	0,00	0,00	0,00	1.190,00	2.975,00
5/0350004/01198	PG II - Erneuerung Kassaautomat	01.09.2016	2,5	10,0	4.165,00	0,00	0,00	0,00	1.190,00	2.975,00
5/0350004/01204	PG II - Parkabfertigungsanlage	01.06.1998	0,0	5,0	0,00	0,00	0,00	0,00	0,00	0,00
5/0350004/01206	PG II - Parkabfertigungsanlage	01.10.1998	0,0	5,0	0,00	0,00	0,00	0,00	0,00	0,00
5/0350004/01208	PG II - Parkabfertigungsanlage	01.07.1998	0,0	5,0	0,00	0,00	0,00	0,00	0,00	0,00
5/0350004/01210	PG II - Parkabfertigungsanlage	01.10.1999	0,0	10,0	0,00	0,00	0,00	0,00	0,00	0,00
5/0350004/01211	PG II - Parkabfertigungsanlage	01.11.1999	0,0	10,0	0,00	0,00	0,00	0,00	0,00	0,00
5/0350004/01213	PG II - Parkabfertigungsanlage	01.03.2000	0,0	5,0	0,00	0,00	0,00	0,00	0,00	0,00
5/0350004/01214	PG I - Parkabfertigungsanlage	01.12.1990	0,0	5,0	0,00	0,00	0,00	0,00	0,00	0,00
5/0350004/01218	PG I - Parkabfertigungsanlage	01.05.1997	0,0	5,0	0,00	0,00	0,00	0,00	0,00	0,00
5/0350004/01220	PG I - Parkabfertigungsanlage	01.06.1998	0,0	5,0	0,00	0,00	0,00	0,00	0,00	0,00
5/0350004/01221	PG I - Parkabfertigungsanlage	01.06.1998	0,0	5,0	0,00	0,00	0,00	0,00	0,00	0,00
5/0350004/01222	PG I - Parkabfertigungsanlage	01.07.2000	0,0	5,0	0,00	0,00	0,00	0,00	0,00	0,00
5/0350004/01223	PG I - Parkabfertigungsanlage	01.01.2000	0,0	5,0	0,00	0,00	0,00	0,00	0,00	0,00
5/0350004/01227	PG I - Euroumstellung	01.12.2001	0,0	5,0	0,00	0,00	0,00	0,00	0,00	0,00
5/0350004/01228	PG II - Euroumstellung	01.12.2001	0,0	5,0	0,00	0,00	0,00	0,00	0,00	0,00
5/0350004/01229	PG II - Euroumstellung	01.12.2001	0,0	5,0	0,00	0,00	0,00	0,00	0,00	0,00
5/0350004/01230	PG II - Euroumstellung	01.12.2001	0,0	5,0	0,00	0,00	0,00	0,00	0,00	0,00
5/0350004/01231	PG I - Parkabfertigungsanlage (Notstrom)	01.05.2001	0,0	5,0	0,00	0,00	0,00	0,00	0,00	0,00
5/0350004/01240	PG II - mobiles Steuergerät	01.02.2003	0,0	5,0	0,00	0,00	0,00	0,00	0,00	0,00
5/0350004/01244	PG I - lfd. Ersatzteile (im Abovertrag)	01.03.2004	0,0	10,0	0,00	0,00	0,00	0,00	0,00	0,00
5/0350004/01246	PG I - Schrankentausch	01.03.2006	0,0	5,0	0,00	0,00	0,00	0,00	0,00	0,00
5/0350004/01247	PG II - lfd. Ersatzteile (im Abovertrag)	01.03.2004	0,0	10,0	0,00	0,00	0,00	0,00	0,00	0,00
5/0350004/01258	PG - Steuergerät für Kassenaautomat	01.12.2008	0,0	5,0	0,00	0,00	0,00	0,00	0,00	0,00
5/0350004/01276	PG - Skidata - Parkschanke	01.05.2010	0,0	5,0	0,00	0,00	0,00	0,00	0,00	0,00
5/0350004/06110	PG II - Kassarechner	01.01.2018	4,0	10,0	1.840,00	0,00	0,00	0,00	368,00	1.472,00
5/0410001/01271	PG - Dauerparkkarten	20.02.2009	0,0	5,0	0,00	0,00	0,00	0,00	0,00	0,00

Ansatz MVAG Konto	Bezeichnung	Inbetrieb- nahme	RND	ND	Buchwert 31.12.2022	Zugänge/ + Umbuchungen -	Abgänge/ -	Wertaufholung+/ Wertminderung-	Abschreibung	Buchwert 31.12.2023
<b>859300 INNENSTADT-MARKETING</b>					<b>32.409,72</b>	<b>10.850,90</b>	<b>0,00</b>	<b>0,00</b>	<b>32.771,42</b>	<b>10.489,20</b>
<b>1010</b>	<b>Immaterielle Vermögenswerte</b>				<b>32.409,72</b>	<b>0,00</b>	<b>0,00</b>	<b>0,00</b>	<b>32.409,72</b>	<b>0,00</b>
5/0440001/07099	Cities App Tulln	15.11.2020	0,0	3,0	32.409,72	0,00	0,00	0,00	32.409,72	0,00
<b>1026</b>	<b>Amts-, Betriebs- und Geschäftsausstattung</b>				<b>0,00</b>	<b>10.850,90</b>	<b>0,00</b>	<b>0,00</b>	<b>361,70</b>	<b>10.489,20</b>
5/0040012/07083	Werbetafeln inkl. Grundplatte (Messe Nord)	21.11.2023	14,5	15,0	0,00	10.850,90	0,00	0,00	361,70	10.489,20
<b>866000 FORSTGÜTER</b>					<b>16.160,66</b>	<b>0,00</b>	<b>0,00</b>	<b>0,00</b>	<b>5.599,57</b>	<b>10.561,09</b>
<b>1021</b>	<b>Grundstücke, Grundstückseinrichtungen und Infrastruktur</b>				<b>16.160,66</b>	<b>0,00</b>	<b>0,00</b>	<b>0,00</b>	<b>5.599,57</b>	<b>10.561,09</b>
3/0040008/06078	Gittertor im Forstbereich	25.10.2021	17,5	20,0	3.543,67	0,00	0,00	0,00	191,55	3.352,12
3/0410001/05060	2016 Verbisschutz	16.03.2016	0,0	5,0	0,00	0,00	0,00	0,00	0,00	0,00
3/0410001/05061	2017 Verbisschutz	29.03.2017	0,0	5,0	0,00	0,00	0,00	0,00	0,00	0,00
3/0410001/05964	2018 Verbisschutz	07.09.2019	0,5	5,0	1.210,87	0,00	0,00	0,00	807,25	403,62
5/0040008/06623	2019 Zaun innerhalb Jagdgatter	12.07.2019	15,5	20,0	2.959,19	0,00	0,00	0,00	179,34	2.779,85
5/0040009/05905	Forstzaun	26.11.2021	7,5	10,0	1.185,75	0,00	0,00	0,00	139,50	1.046,25
5/0410001/05056	2011 Verbisschutz	27.04.2011	0,0	5,0	0,00	0,00	0,00	0,00	0,00	0,00
5/0410001/05057	2013 Verbisschutz	13.09.2013	0,0	5,0	0,00	0,00	0,00	0,00	0,00	0,00
5/0410001/05058	2014 Verbisschutz	05.03.2014	0,0	5,0	0,00	0,00	0,00	0,00	0,00	0,00
5/0410001/05059	2015 Verbisschutz	26.03.2015	0,0	5,0	0,00	0,00	0,00	0,00	0,00	0,00
5/0410001/06636	2019 1. HJ Verbisschutz	04.06.2019	0,0	5,0	2.591,04	0,00	0,00	0,00	2.591,04	0,00
5/0410001/06642	Wildverbisschutz 2020	28.09.2020	1,5	5,0	2.012,62	0,00	0,00	0,00	805,05	1.207,57
5/0410001/06643	Wildverbisschutz 2021	28.01.2021	2,0	5,0	2.657,52	0,00	0,00	0,00	885,84	1.771,68
<b>894000 VERANSTALTUNGSRÄUME STADTOASE</b>					<b>4.638,03</b>	<b>0,00</b>	<b>0,00</b>	<b>0,00</b>	<b>2.056,02</b>	<b>2.582,01</b>
<b>1026</b>	<b>Amts-, Betriebs- und Geschäftsausstattung</b>				<b>4.638,03</b>	<b>0,00</b>	<b>0,00</b>	<b>0,00</b>	<b>2.056,02</b>	<b>2.582,01</b>
5/0100005/05048	2014 Möbel	20.11.2014	0,5	10,0	755,28	0,00	0,00	0,00	503,52	251,76
5/0100005/05054	2016 Möbel	04.10.2016	2,5	10,0	608,65	0,00	0,00	0,00	173,90	434,75
5/0110002/05051	2015 Möbel	17.02.2015	1,0	10,0	2.445,60	0,00	0,00	0,00	1.222,80	1.222,80
5/0110002/05966	2018 Pop-Up-Wände	27.03.2018	4,0	10,0	284,00	0,00	0,00	0,00	56,80	227,20
5/0180003/05053	2014 Arbeitsplatzausstattung	31.12.2014	0,0	4,0	0,00	0,00	0,00	0,00	0,00	0,00
5/0290007/05055	Steinway Flügel	01.01.1900	0,0	20,0	0,00	0,00	0,00	0,00	0,00	0,00
5/0350004/05965	2018 Ersatzscheinwerfer	03.12.2018	4,5	10,0	544,50	0,00	0,00	0,00	99,00	445,50
5/0410001/05052	2014 Sonstiges Inventar	31.12.2014	0,0	5,0	0,00	0,00	0,00	0,00	0,00	0,00
<b>894100 FLORAHOFSAAL</b>					<b>29.681,44</b>	<b>0,00</b>	<b>0,00</b>	<b>0,00</b>	<b>4.833,17</b>	<b>24.848,27</b>
<b>1026</b>	<b>Amts-, Betriebs- und Geschäftsausstattung</b>				<b>29.681,44</b>	<b>0,00</b>	<b>0,00</b>	<b>0,00</b>	<b>4.833,17</b>	<b>24.848,27</b>
5/0110002/06687	2019_Einrichtung (gesamt)	16.10.2019	5,5	10,0	25.467,56	0,00	0,00	0,00	3.918,09	21.549,47
5/0110002/06701	Indoorbegrünung BÜS	17.10.2019	1,0	1,0	0,00	0,00	0,00	0,00	0,00	0,00
5/0110002/06710	2020_Barverbau (Fa. XXXLutz); 1Stk.	22.04.2020	6,0	10,0	2.088,34	0,00	0,00	0,00	298,33	1.790,01

Ansatz MVAG Konto	Bezeichnung	Inbetrieb- nahme	RND	ND	Buchwert 31.12.2022	Zugänge/ + Umbuchungen -	Abgänge/	Wertaufholung+/ Wertminderung-	Abschreibung	Buchwert 31.12.2023
5/0110002/07132	PKM Kühlschrank MC 40 (Tischkühlbox)	18.05.2021	10,0	10,0	0,00	0,00	0,00	0,00	0,00	0,00
5/0130001/05047	2016 Feuerbekämpfungsanlagen	24.10.2016	0,0	5,0	0,00	0,00	0,00	0,00	0,00	0,00
5/0130001/05340	2019_Feuerbekämpfungsanlagen und -geräte (Fa. WBF W	23.10.2019	0,5	5,0	337,56	0,00	0,00	0,00	225,04	112,52
5/0180001/06577	2019 Server-, Netzwerk-, und Kommunikationssysteme	24.10.2019	2,5	7,0	884,48	0,00	0,00	0,00	252,71	631,77
5/0180003/06720	Notebook Lenovo ThinkBook 15 G1	15.01.2021	4,0	4,0	0,00	0,00	0,00	0,00	0,00	0,00
5/0180003/06727	Notebook Lenovo ThinkBook 15 G1	18.09.2020	4,0	4,0	0,00	0,00	0,00	0,00	0,00	0,00
5/0350004/06679	2019_Eventbeleuchtung (Fa. Thomann); 1 Stk.	14.12.2019	5,5	10,0	903,50	0,00	0,00	0,00	139,00	764,50
<b>894200</b>	<b>VERANSTALTUNGSRÄUME MINORITENKLOSTER</b>				<b>30.179,17</b>	<b>1.823,33</b>	<b>0,00</b>	<b>0,00</b>	<b>6.297,86</b>	<b>25.704,64</b>
<b>1010</b>	<b>Immaterielle Vermögenswerte</b>				<b>0,00</b>	<b>0,00</b>	<b>0,00</b>	<b>0,00</b>	<b>0,00</b>	<b>0,00</b>
5/0440001/05039	2016 Software	08.03.2016	0,0	5,0	0,00	0,00	0,00	0,00	0,00	0,00
5/0440001/05043	2017 Software	23.02.2017	0,0	5,0	0,00	0,00	0,00	0,00	0,00	0,00
<b>1026</b>	<b>Amts-, Betriebs- und Geschäftsausstattung</b>				<b>30.179,17</b>	<b>1.823,33</b>	<b>0,00</b>	<b>0,00</b>	<b>6.297,86</b>	<b>25.704,64</b>
5/0100005/05032	2010 Möbel	18.01.2010	0,0	10,0	0,00	0,00	0,00	0,00	0,00	0,00
5/0100005/05035	2013 Möbel	17.07.2013	0,0	10,0	221,97	0,00	0,00	0,00	221,97	0,00
5/0100005/05041	2016 Möbel	16.06.2016	2,0	10,0	160,09	0,00	0,00	0,00	53,36	106,73
5/0110001/05033	2012 Vorhänge Minoritenkeller	31.12.2012	0,0	5,0	0,00	0,00	0,00	0,00	0,00	0,00
5/0110001/05034	2013 Vorhänge Seminarräume	16.04.2013	0,0	5,0	0,00	0,00	0,00	0,00	0,00	0,00
5/0110001/05042	2017 Eingangsmatte und Bühnenumrandung Atrium	16.05.2017	0,0	5,0	0,00	0,00	0,00	0,00	0,00	0,00
5/0110002/06706	2020_Bühnenelemente (Fa. Büteç); 10 Stk.	26.03.2020	6,0	10,0	3.337,91	0,00	0,00	0,00	476,84	2.861,07
5/0110002/06713	Vorhänge	17.07.2020	6,5	10,0	1.133,77	0,00	0,00	0,00	151,17	982,60
5/0180003/05044	2017 Arbeitsplatzausstattung	29.12.2017	0,0	4,0	0,00	0,00	0,00	0,00	0,00	0,00
5/0180003/06719	Notebook Lenovo ThinkBook 15 G1	15.01.2021	1,0	4,0	424,99	0,00	0,00	0,00	212,50	212,49
5/0180003/06726	Notebook Lenovo ThinkBook 15 G1	18.09.2020	4,0	4,0	0,00	0,00	0,00	0,00	0,00	0,00
5/0180004/06632	2021_Beamer_VAR Rathaus	06.05.2021	5,0	8,0	11.098,50	0,00	0,00	0,00	1.849,75	9.248,75
5/0330001/05038	2015 Telefonanlagen, ....	07.01.2015	0,0	5,0	0,00	0,00	0,00	0,00	0,00	0,00
5/0330001/06681	2021_Konferenzanlage wireless (Fa. Klangfarbe); 1 Stk. St	19.04.2021	2,0	5,0	5.349,00	0,00	0,00	0,00	1.783,00	3.566,00
5/0330001/06684	mobile Lautsprecheranlage ITEC	09.06.2022	3,0	5,0	3.288,96	0,00	0,00	0,00	822,24	2.466,72
5/0340002/05037	2013 Küchengeräte	22.11.2013	0,0	10,0	32,11	0,00	0,00	0,00	32,11	0,00
5/0350004/06682	2021 - Atrium Säulenbeleuchtung LED	03.09.2021	7,5	10,0	5.131,87	0,00	0,00	0,00	603,75	4.528,12
5/0350004/06692	Mischpult Yamaha MG-10-XU und 2 Stück Boxen HK Pol:	23.11.2023	9,5	10,0	0,00	1.823,33	0,00	0,00	91,17	1.732,16
5/0410001/05036	2013 2 Seitenwandtafeln Seminarräume	15.10.2013	0,0	5,0	0,00	0,00	0,00	0,00	0,00	0,00
5/0410001/05040	2016 Sonstiges Inventar	23.05.2016	0,0	5,0	0,00	0,00	0,00	0,00	0,00	0,00
<b>894400</b>	<b>GEMEINDEHAUS NITZING</b>				<b>0,00</b>	<b>0,00</b>	<b>0,00</b>	<b>0,00</b>	<b>0,00</b>	<b>0,00</b>
<b>1026</b>	<b>Amts-, Betriebs- und Geschäftsausstattung</b>				<b>0,00</b>	<b>0,00</b>	<b>0,00</b>	<b>0,00</b>	<b>0,00</b>	<b>0,00</b>
5/0100005/04321	2004 Möbel	26.07.2004	0,0	10,0	0,00	0,00	0,00	0,00	0,00	0,00
5/0340002/04320	2003 Küchengeräte	12.12.2003	0,0	10,0	0,00	0,00	0,00	0,00	0,00	0,00



Ansatz MVAG Konto	Bezeichnung	Inbetrieb- nahme	RND	ND	Buchwert 31.12.2022	Zugänge/ + Umbuchungen -	Abgänge/ -	Wertaufholung+/ Wertminderung-	Abschreibung	Buchwert 31.12.2023
5/0340002/04322	2006 Küchengeräte	13.06.2006	0,0	10,0	0,00	0,00	0,00	0,00	0,00	0,00
<b>900000 KAMMERAMT</b>					<b>1.677,10</b>	<b>0,00</b>	<b>0,00</b>	<b>0,00</b>	<b>433,63</b>	<b>1.243,47</b>
<b>1026</b>	<b>Amts-, Betriebs- und Geschäftsausstattung</b>				<b>1.677,10</b>	<b>0,00</b>	<b>0,00</b>	<b>0,00</b>	<b>433,63</b>	<b>1.243,47</b>
5/0100005/04318	2016 Möbel	14.06.2016	2,0	10,0	747,70	0,00	0,00	0,00	249,23	498,47
5/0100005/04319	2017 Möbel	17.05.2017	3,0	10,0	226,10	0,00	0,00	0,00	56,53	169,57
5/0110002/05967	2018 Lamellenvorhänge	05.12.2018	4,5	10,0	703,30	0,00	0,00	0,00	127,87	575,43
<b>Gesamtsumme</b>					<b>250.572.311,75</b>	<b>12.677.792,52</b>	<b>2.199.987,49</b>	<b>-140.058,08</b>	<b>5.970.693,87</b>	<b>254.939.364,83</b>



Anlagenspiegel Einzelkonten Kapitaltransfer (Anlage 6g)



Ansatz MVAG Konto	Bezeichnung	Inbetrieb- nahme	RND	ND	Buchwert 31.12.2022	Zugänge/ + Umbuchungen	Abgänge/ -	Wertaufholung+/ Wertminderung-	Abschreibung	Buchwert 31.12.2023
<b>163100</b>	<b>FREIWILLIGE FEUERWEHR LANGENLEBARN</b>				<b>-57.055,69</b>	<b>0,00</b>	<b>0,00</b>	<b>0,00</b>	<b>-3.681,01</b>	<b>-53.374,68</b>
1311	Investitionszuschüsse von Trägern öffentlichen Rechts				-57.055,69	0,00	0,00	0,00	-3.681,01	-53.374,68
5/0150002/05401	2014 HLF 2 KB FF	10.11.2014	14,5	25,0	-36.127,68	0,00	0,00	0,00	-2.330,82	-33.796,86
5/0150002/06784	KT 2014 HLF 2 Tank TU-876DU	07.03.2016	14,5	25,0	-20.928,01	0,00	0,00	0,00	-1.350,19	-19.577,82
<b>163200</b>	<b>FREIWILLIGE FEUERWEHR NEUAIGEN</b>				<b>-41.902,20</b>	<b>0,00</b>	<b>0,00</b>	<b>0,00</b>	<b>-3.292,09</b>	<b>-38.610,11</b>
1311	Investitionszuschüsse von Trägern öffentlichen Rechts				-31.616,50	0,00	0,00	0,00	-2.802,29	-28.814,21
5/0150002/06137	2019 MTF Kommando TU-469FJ - Erstattung Umsatzsteuer	12.12.2019	20,5	25,0	-6.718,55	0,00	0,00	0,00	-312,49	-6.406,06
5/0150002/06785	KT 2008 TLF 3000 Tank TU854CK	29.12.2009	9,0	25,0	-24.897,95	0,00	0,00	0,00	-2.489,80	-22.408,15
1313	Investitionszuschüsse von übrigen				-10.285,70	0,00	0,00	0,00	-489,80	-9.795,90
5/0150002/06136	2019 MTF Kommando TU-469FJ - Beitrag FF Neuaigen	25.03.2019	20,0	25,0	-10.285,70	0,00	0,00	0,00	-489,80	-9.795,90
<b>163300</b>	<b>FREIWILLIGE FEUERWEHR NITZING</b>				<b>-2.943,25</b>	<b>0,00</b>	<b>0,00</b>	<b>0,00</b>	<b>-1.962,17</b>	<b>-981,08</b>
1311	Investitionszuschüsse von Trägern öffentlichen Rechts				-2.943,25	0,00	0,00	0,00	-1.962,17	-981,08
5/0150002/06786	KT 2000 TLF 1000 Tank TU-962 AB	31.12.2000	0,5	25,0	-2.943,25	0,00	0,00	0,00	-1.962,17	-981,08
<b>163301</b>	<b>FF Nitzing - Ankauf HLF1</b>				<b>-121.310,90</b>	<b>0,00</b>	<b>0,00</b>	<b>0,00</b>	<b>-5.514,13</b>	<b>-115.796,77</b>
1311	Investitionszuschüsse von Trägern öffentlichen Rechts				-75.477,56	0,00	0,00	0,00	-3.430,80	-72.046,76
5/0150002/06830	KT 2021 HLF 1 FF Nitzing - Kostenbeitrag Land NÖ	05.10.2021	21,0	23,5	-75.477,56	0,00	0,00	0,00	-3.430,80	-72.046,76
1313	Investitionszuschüsse von übrigen				-45.833,34	0,00	0,00	0,00	-2.083,33	-43.750,01
5/0150002/06827	KT 2021 HLF 1- W - Beitrag FF Nitzing	27.05.2021	21,0	24,0	-45.833,34	0,00	0,00	0,00	-2.083,33	-43.750,01
<b>163400</b>	<b>FREIWILLIGE FEUERWEHR STAASDORF</b>				<b>-2.906,91</b>	<b>0,00</b>	<b>0,00</b>	<b>0,00</b>	<b>-1.453,46</b>	<b>-1.453,45</b>
1311	Investitionszuschüsse von Trägern öffentlichen Rechts				-2.906,91	0,00	0,00	0,00	-1.453,46	-1.453,45
5/0150002/06787	KT 2001 TLFA 1000 Tank TU-122AL	30.06.2001	1,0	25,0	-2.906,91	0,00	0,00	0,00	-1.453,46	-1.453,45
<b>163500</b>	<b>FREIWILLIGE FEUERWEHR TULLN</b>				<b>-92.530,69</b>	<b>0,00</b>	<b>0,00</b>	<b>0,00</b>	<b>-7.851,36</b>	<b>-84.679,33</b>
1311	Investitionszuschüsse von Trägern öffentlichen Rechts				-92.530,69	0,00	0,00	0,00	-7.851,36	-84.679,33
5/0150002/06138	2019 Erstattung Umsatzsteuer	12.12.2019	20,5	25,0	-4.394,06	0,00	0,00	0,00	-204,37	-4.189,69
5/0150002/06788	KT 2000 TLF 4000 Tank 3 - TU-13FW	30.06.2000	0,0	25,0	-2.011,58	0,00	0,00	0,00	-2.011,58	0,00
5/0150002/06789	KT 2010 Wechsellader Fahrzeug mit Kran Last 2 - TU-18 F	04.02.2008	10,5	25,0	-29.785,00	0,00	0,00	0,00	-2.590,00	-27.195,00
5/0150002/06790	KT 2017 HLF 3 Tank 1 - TU--11FW	18.12.2018	17,5	25,0	-56.340,05	0,00	0,00	0,00	-3.045,41	-53.294,64
<b>163501</b>	<b>FF Tulln - Ankauf Drehleiter</b>				<b>0,00</b>	<b>0,00</b>	<b>72.000,00</b>	<b>0,00</b>	<b>-1.440,00</b>	<b>-70.560,00</b>
1313	Investitionszuschüsse von übrigen				0,00	0,00	72.000,00	0,00	-1.440,00	-70.560,00
5/0150002/06843	2023 - Drehleiter DLA Rosenbauer 23/12 - Kostenbeitrag F	10.11.2023	24,5	25,0	0,00	0,00	72.000,00	0,00	-1.440,00	-70.560,00

Ansatz MVAG Konto	Bezeichnung	Inbetrieb- nahme	RND	ND	Buchwert 31.12.2022	Zugänge/ + Umbuchungen	Abgänge/ -	Wertaufholung+/ Wertminderung-	Abschreibung	Buchwert 31.12.2023
<b>211100</b>	<b>VOLKSSCHULE TULLN I (KIRCHENGASSE)</b>				<b>-27.590,95</b>	<b>0,00</b>	<b>0,00</b>	<b>0,00</b>	<b>-5.225,35</b>	<b>-22.365,60</b>
1311	Investitionszuschüsse von Trägern öffentlichen Rechts				-27.590,95	0,00	0,00	0,00	-5.225,35	-22.365,60
5/0110002/07097	2017 Förderung Nachmittagsbetreuung	24.05.2017	3,0	10,0	-7.522,18	0,00	0,00	0,00	-1.880,55	-5.641,63
5/0110002/07110	2019 Förderung Nachmittagsbetreuung	06.03.2019	5,0	10,0	-20.068,77	0,00	0,00	0,00	-3.344,80	-16.723,97
<b>211200</b>	<b>VOLKSSCHULE LANGENLEBARN</b>				<b>-1.624,36</b>	<b>0,00</b>	<b>0,00</b>	<b>0,00</b>	<b>-812,18</b>	<b>-812,18</b>
1311	Investitionszuschüsse von Trägern öffentlichen Rechts				-1.624,36	0,00	0,00	0,00	-812,18	-812,18
5/0110002/07099	2014 Förderung Nachmittagsbetreuung	12.02.2015	1,0	10,0	-1.624,36	0,00	0,00	0,00	-812,18	-812,18
<b>211300</b>	<b>VOLKSSCHULE TULLN II (FRAUENTORGASSE)</b>				<b>-4.500,14</b>	<b>0,00</b>	<b>0,00</b>	<b>0,00</b>	<b>-3.000,09</b>	<b>-1.500,05</b>
1311	Investitionszuschüsse von Trägern öffentlichen Rechts				-4.500,14	0,00	0,00	0,00	-3.000,09	-1.500,05
5/0110002/07098	2014 Förderung Nachmittagsbetreuung	06.11.2014	0,5	10,0	-4.500,14	0,00	0,00	0,00	-3.000,09	-1.500,05
<b>240400</b>	<b>KG 4 - LANGENLEBARN</b>				<b>-151.868,69</b>	<b>0,00</b>	<b>0,00</b>	<b>0,00</b>	<b>-3.131,31</b>	<b>-148.737,38</b>
1311	Investitionszuschüsse von Trägern öffentlichen Rechts				-151.868,69	0,00	0,00	0,00	-3.131,31	-148.737,38
3/0060001/07081	2022_KG 4 Langenlebarn / ehem. Zollamt_K5-F-6109/001-	10.06.2022	47,5	49,5	-151.868,69	0,00	0,00	0,00	-3.131,31	-148.737,38
<b>240500</b>	<b>KG 5 - LANGENLEBARN (Zollamt)</b>				<b>-50.921,43</b>	<b>0,00</b>	<b>51.123,00</b>	<b>0,00</b>	<b>-8.322,20</b>	<b>-93.722,23</b>
1311	Investitionszuschüsse von Trägern öffentlichen Rechts				-50.921,43	0,00	51.123,00	0,00	-8.322,20	-93.722,23
3/0060001/07084	KG 5 Langenlebarn - Thermische Gebäudesanierung	06.09.2021	47,0	48,5	0,00	0,00	51.123,00	0,00	-1.065,06	-50.057,94
5/0110002/07133	2021 Förderung für Einrichtung KG Neuaigen	09.06.2021	7,0	10,0	-20.000,00	0,00	0,00	0,00	-2.500,00	-17.500,00
5/0110002/07176	2022 Förderung für Einrichtung Kindergarten V ehem. Zolla	15.04.2021	5,5	8,5	-30.921,43	0,00	0,00	0,00	-4.757,14	-26.164,29
<b>240900</b>	<b>KG 9 - ZEISELWEG</b>				<b>-40.529,42</b>	<b>0,00</b>	<b>0,00</b>	<b>0,00</b>	<b>-6.235,30</b>	<b>-34.294,12</b>
1311	Investitionszuschüsse von Trägern öffentlichen Rechts				-40.529,42	0,00	0,00	0,00	-6.235,30	-34.294,12
5/0110002/07134	2021 Förderung Einrichtung für KiGa Zeiselweg	09.06.2021	5,5	8,5	-40.529,42	0,00	0,00	0,00	-6.235,30	-34.294,12
<b>262000</b>	<b>SPORTPLÄTZE</b>				<b>-19.728,42</b>	<b>0,00</b>	<b>78.180,00</b>	<b>0,00</b>	<b>-8.824,24</b>	<b>-89.084,18</b>
1311	Investitionszuschüsse von Trägern öffentlichen Rechts				-19.728,42	0,00	50.480,00	0,00	-6.054,24	-64.154,18
3/0040011/07079	KT 1994 Tribünen AOH 2620	31.12.1994	0,0	25,0	0,00	0,00	0,00	0,00	0,00	0,00
3/0040011/07080	KT 1995 Tribünen AOH 2620	31.12.1995	0,0	25,0	0,00	0,00	0,00	0,00	0,00	0,00
3/0040013/06809	KT 1988 Errichtung Laufbahn AOH 2620	31.12.1989	0,0	33,0	0,00	0,00	0,00	0,00	0,00	0,00
3/0040013/06815	KT 2017 Tartansportplatz mit Einfassung BMX-Areal	31.12.2017	25,5	33,0	-17.911,59	0,00	0,00	0,00	-675,91	-17.235,68
3/0040013/07081	KT 1996 Erneuerung Weitsprunganlage AOH 2620	31.12.1996	4,5	33,0	-1.816,83	0,00	0,00	0,00	-330,33	-1.486,50
5/0350004/06690	Förderung Sportland NÖ für Flutlichtanlage Tulln	14.04.2023	9,0	10,0	0,00	0,00	23.480,00	0,00	-2.348,00	-21.132,00
5/0350004/06691	Förderung Sportland NÖ für Flutlichtanlage Langenlebarn	14.04.2023	9,0	10,0	0,00	0,00	27.000,00	0,00	-2.700,00	-24.300,00
1313	Investitionszuschüsse von übrigen				0,00	0,00	27.700,00	0,00	-2.770,00	-24.930,00
5/0350004/06689	Förderung NÖFV für Flutlichtanlage Tulln	14.04.2023	9,0	10,0	0,00	0,00	9.500,00	0,00	-950,00	-8.550,00

Ansatz MVAG Konto	Bezeichnung	Inbetrieb- nahme	RND	ND	Buchwert 31.12.2022	Zugänge/ + Umbuchungen -	Abgänge/ -	Wertaufholung+/ Wertminderung-	Abschreibung	Buchwert 31.12.2023
5/0350004/06693	Förderung NÖFV für Flutlichtanlage Langenlebarn	14.04.2023	9,0	10,0	0,00	0,00	13.500,00	0,00	-1.350,00	-12.150,00
5/0350004/06694	Förderung ASVÖ für Flutlichtanlage Langenlebarn	14.04.2023	9,0	10,0	0,00	0,00	4.700,00	0,00	-470,00	-4.230,00
<b>269000</b>	<b>SPORTVERANSTALTUNGEN</b>				<b>-100.560,47</b>	<b>0,00</b>	<b>0,00</b>	<b>0,00</b>	<b>-8.606,77</b>	<b>-91.953,70</b>
<b>1311</b>	<b>Investitionszuschüsse von Trägern öffentlichen Rechts</b>				<b>-100.560,47</b>	<b>0,00</b>	<b>0,00</b>	<b>0,00</b>	<b>-8.606,77</b>	<b>-91.953,70</b>
3/0040013/06673	2019 Förderung Kleinkinderspielplatz	08.11.2019	28,5	33,0	-5.480,74	0,00	0,00	0,00	-185,79	-5.294,95
3/0040013/06674	2019 Förderung Stadt des Miteinanders	27.11.2019	28,5	33,0	-26.818,18	0,00	0,00	0,00	-909,09	-25.909,09
3/0040013/07091	KT Förderung Freizeitanlage BMX Areal	24.11.2020	29,5	33,0	-9.531,25	0,00	0,00	0,00	-312,50	-9.218,75
3/0070003/07115	2022 Förderung Erweiterung Radbewegungspark (BMX-Ar)	13.12.2022	31,5	33,0	-6.155,30	0,00	0,00	0,00	-189,39	-5.965,91
5/0040010/06589	KT Förderung Freizeitanlage BMX Areal	24.11.2020	6,5	10,0	-52.575,00	0,00	0,00	0,00	-7.010,00	-45.565,00
<b>269300</b>	<b>INLINE SKATER BAHN</b>				<b>-55.949,51</b>	<b>0,00</b>	<b>0,00</b>	<b>0,00</b>	<b>-2.620,56</b>	<b>-53.328,95</b>
<b>1311</b>	<b>Investitionszuschüsse von Trägern öffentlichen Rechts</b>				<b>-55.949,51</b>	<b>0,00</b>	<b>0,00</b>	<b>0,00</b>	<b>-2.620,56</b>	<b>-53.328,95</b>
3/0040013/06783	KT 2016 Neuerrichtung Inline Skater Bahn Trennwand KT	04.12.2018	24,5	33,0	-32.160,45	0,00	0,00	0,00	-1.261,19	-30.899,26
3/0040013/06822	KT 2008 Neuerrichtung Inline Skater Bahn	25.08.2009	16,5	33,0	-23.789,06	0,00	0,00	0,00	-1.359,37	-22.429,69
<b>320000</b>	<b>MUSIKSCHULE</b>				<b>-4.870,54</b>	<b>0,00</b>	<b>0,00</b>	<b>0,00</b>	<b>-753,84</b>	<b>-4.116,70</b>
<b>1311</b>	<b>Investitionszuschüsse von Trägern öffentlichen Rechts</b>				<b>-4.103,89</b>	<b>0,00</b>	<b>0,00</b>	<b>0,00</b>	<b>-673,14</b>	<b>-3.430,75</b>
5/0290007/06728	KT 2007 Musikinstrumente	26.11.2007	2,5	20,0	-1.218,00	0,00	0,00	0,00	-348,00	-870,00
5/0290007/06729	KT 2011 Musikinstrumente	27.12.2011	6,5	20,0	-697,50	0,00	0,00	0,00	-93,00	-604,50
5/0290007/06730	KT 2012 Musikinstrumente	31.12.2012	7,5	20,0	-1.058,59	0,00	0,00	0,00	-124,54	-934,05
5/0290007/06732	KT 2014 Musikinstrumente	28.01.2014	9,5	20,0	-1.129,80	0,00	0,00	0,00	-107,60	-1.022,20
<b>1313</b>	<b>Investitionszuschüsse von übrigen</b>				<b>-766,65</b>	<b>0,00</b>	<b>0,00</b>	<b>0,00</b>	<b>-80,70</b>	<b>-685,95</b>
5/0290007/06731	KT 2013 Musikinstrumente	30.09.2013	8,5	20,0	-766,65	0,00	0,00	0,00	-80,70	-685,95
<b>325000</b>	<b>Gartensommer 2018</b>				<b>-229.739,27</b>	<b>0,00</b>	<b>0,00</b>	<b>0,00</b>	<b>-8.106,53</b>	<b>-221.632,74</b>
<b>1311</b>	<b>Investitionszuschüsse von Trägern öffentlichen Rechts</b>				<b>-229.739,27</b>	<b>0,00</b>	<b>0,00</b>	<b>0,00</b>	<b>-8.106,53</b>	<b>-221.632,74</b>
3/0070003/07074	2018 Förderung ecoplus	23.05.2018	27,0	33,0	-149.807,33	0,00	0,00	0,00	-5.350,26	-144.457,07
3/0070003/07108	2019 Förderung ecoplus	11.04.2019	28,0	33,0	-79.931,94	0,00	0,00	0,00	-2.756,27	-77.175,67
<b>340000</b>	<b>SCHIELE MUSEUM</b>				<b>-19.516,12</b>	<b>0,00</b>	<b>0,00</b>	<b>0,00</b>	<b>-709,68</b>	<b>-18.806,44</b>
<b>1311</b>	<b>Investitionszuschüsse von Trägern öffentlichen Rechts</b>				<b>-19.516,12</b>	<b>0,00</b>	<b>0,00</b>	<b>0,00</b>	<b>-709,68</b>	<b>-18.806,44</b>
3/0040001/06592	2019 Vorplatzgestaltung Schiele-Museum - Förderung	09.08.2019	26,5	31,0	-19.516,12	0,00	0,00	0,00	-709,68	-18.806,44
<b>340200</b>	<b>VIRTULLEUM</b>				<b>-34.049,52</b>	<b>0,00</b>	<b>0,00</b>	<b>0,00</b>	<b>-3.783,28</b>	<b>-30.266,24</b>
<b>1311</b>	<b>Investitionszuschüsse von Trägern öffentlichen Rechts</b>				<b>-34.049,52</b>	<b>0,00</b>	<b>0,00</b>	<b>0,00</b>	<b>-3.783,28</b>	<b>-30.266,24</b>
5/0110002/07164	LEADER-Förderung Virtulleum Agrarmarkt Austria	01.04.2022	8,0	10,0	-34.049,52	0,00	0,00	0,00	-3.783,28	-30.266,24

Ansatz MVAG Konto	Bezeichnung	Inbetrieb- nahme	RND	ND	Buchwert 31.12.2022	Zugänge/ + Umbuchungen	Abgänge/ -	Wertaufholung+/ Wertminderung-	Abschreibung	Buchwert 31.12.2023
<b>341000 RÖMERMUSEUM</b>					<b>-19.269,32</b>	<b>0,00</b>	<b>0,00</b>	<b>0,00</b>	<b>-1.835,17</b>	<b>-17.434,15</b>
1313	Investitionszuschüsse von übrigen				-19.269,32	0,00	0,00	0,00	-1.835,17	-17.434,15
3/0040001/06824	KT 2001 Vorplatz Mark Aurel Park inkl. Wege KT	31.12.2001	9,5	33,0	-19.269,32	0,00	0,00	0,00	-1.835,17	-17.434,15
<b>341100 Römermuseum Adaptierung</b>					<b>-61.293,75</b>	<b>0,00</b>	<b>0,00</b>	<b>0,00</b>	<b>-8.172,50</b>	<b>-53.121,25</b>
1311	Investitionszuschüsse von Trägern öffentlichen Rechts				-61.293,75	0,00	0,00	0,00	-8.172,50	-53.121,25
5/0110002/07114	2020 Förderung Neugestaltung Römermuseum	07.12.2020	6,5	10,0	-61.293,75	0,00	0,00	0,00	-8.172,50	-53.121,25
<b>360000 AUSSTELLUNGEN/MUSEEN MINORITENKLOSTER</b>					<b>-10.781,25</b>	<b>0,00</b>	<b>0,00</b>	<b>0,00</b>	<b>-7.187,50</b>	<b>-3.593,75</b>
1311	Investitionszuschüsse von Trägern öffentlichen Rechts				-10.781,25	0,00	0,00	0,00	-7.187,50	-3.593,75
5/0440001/07096	KT 2015 Kindervermittlungsprogramm Egon Schiele Gebur	31.12.2015	0,5	10,0	-10.781,25	0,00	0,00	0,00	-7.187,50	-3.593,75
<b>360100 Virtulleum</b>					<b>-121.390,00</b>	<b>0,00</b>	<b>0,00</b>	<b>0,00</b>	<b>-16.070,00</b>	<b>-105.320,00</b>
1311	Investitionszuschüsse von Trägern öffentlichen Rechts				-121.390,00	0,00	0,00	0,00	-16.070,00	-105.320,00
5/0110002/06709	2020 Förderung Virtulleum Kulturabteilung Land NÖ	16.04.2020	6,0	10,0	-50.190,00	0,00	0,00	0,00	-7.170,00	-43.020,00
5/0110002/07121	Förderung Virtulleum Stadterneuerung NÖ	01.03.2021	7,0	10,0	-71.200,00	0,00	0,00	0,00	-8.900,00	-62.300,00
<b>361000 STADTARCHIV</b>					<b>-493,33</b>	<b>0,00</b>	<b>0,00</b>	<b>0,00</b>	<b>-123,33</b>	<b>-370,00</b>
1311	Investitionszuschüsse von Trägern öffentlichen Rechts				-493,33	0,00	0,00	0,00	-123,33	-370,00
5/0440001/07104	Software AUGIAS-Espress 7, Landesförderung	06.12.2021	3,0	5,0	-493,33	0,00	0,00	0,00	-123,33	-370,00
<b>362000 DENKMALPFLEGE, ALTSTADTERHALTUNG</b>					<b>-142.508,12</b>	<b>0,00</b>	<b>0,00</b>	<b>0,00</b>	<b>0,00</b>	<b>-142.508,12</b>
1311	Investitionszuschüsse von Trägern öffentlichen Rechts				-127.973,55	0,00	0,00	0,00	0,00	-127.973,55
3/0060004/05687	2016 Restaurierung Kulturdenkmäler Förderung Bund	31.12.2016			-10.268,00	0,00	0,00	0,00	0,00	-10.268,00
3/0060004/06066	2018 Restaurierung Kulturdenkmäler Förderung Bund	31.12.2018			-32.300,00	0,00	0,00	0,00	0,00	-32.300,00
3/0060004/06806	KT 1984 Stadtgraben Restaurierung	01.01.1900			-29.069,13	0,00	0,00	0,00	0,00	-29.069,13
3/0060004/06807	KT 1991 Restaurierung Donaukapelle Langenlebarn	01.01.1900			-18.168,21	0,00	0,00	0,00	0,00	-18.168,21
3/0060004/06808	KT 1992 Restaurierung Donaukapelle Langenlebarn	01.01.1900			-18.168,21	0,00	0,00	0,00	0,00	-18.168,21
3/0060004/06811	KT 2015 Restaurierung Kulturdenkmäler	01.01.1900			-5.000,00	0,00	0,00	0,00	0,00	-5.000,00
3/0060004/06812	KT 2016 Restaurierung Kulturdenkmäler	01.01.1900			-5.000,00	0,00	0,00	0,00	0,00	-5.000,00
3/0060004/06813	KT 2018 Restaurierung Kulturdenkmäler	01.01.1900			-10.000,00	0,00	0,00	0,00	0,00	-10.000,00
1313	Investitionszuschüsse von übrigen				-14.534,57	0,00	0,00	0,00	0,00	-14.534,57
3/0060004/05714	1992 Restaurierung Donaukapelle Langenlebarn Förderung	01.01.1900			-14.534,57	0,00	0,00	0,00	0,00	-14.534,57
<b>362200 RESTAURIERUNG KULTURDENKMÄLER</b>					<b>-36.000,00</b>	<b>0,00</b>	<b>0,00</b>	<b>0,00</b>	<b>0,00</b>	<b>-36.000,00</b>
1311	Investitionszuschüsse von Trägern öffentlichen Rechts				-36.000,00	0,00	0,00	0,00	0,00	-36.000,00
3/0060004/05704	Förderung Kapelle Staasdorf	05.12.2019			-36.000,00	0,00	0,00	0,00	0,00	-36.000,00



Ansatz MVAG Konto	Bezeichnung	Inbetrieb- nahme	RND	ND	Buchwert 31.12.2022	Zugänge/ + Umbuchungen -	Abgänge/ -	Wertaufholung+/ Wertminderung-	Abschreibung	Buchwert 31.12.2023
<b>363000</b>	<b>ORTSBILDPFLEGE</b>				<b>-141.740,61</b>	<b>0,00</b>	<b>0,00</b>	<b>0,00</b>	<b>-8.093,94</b>	<b>-133.646,67</b>
<b>1311</b>	<b>Investitionszuschüsse von Trägern öffentlichen Rechts</b>				<b>-141.740,61</b>	<b>0,00</b>	<b>0,00</b>	<b>0,00</b>	<b>-8.093,94</b>	<b>-133.646,67</b>
3/0040001/06772	KT 2000 Ortsbildpflege Frauenhofen AOH 3636	31.12.2000	8,5	33,0	-22.417,44	0,00	0,00	0,00	-2.359,73	-20.057,71
3/0040001/06774	KT 2000 Ortsdurchfahrt Langenlebern AOH 3633	31.12.2000	8,5	33,0	-10.457,93	0,00	0,00	0,00	-1.100,83	-9.357,10
3/0040001/06776	2008 Ortsbildpflege Förderungen	31.12.2008	18,5	33,0	-31.909,11	0,00	0,00	0,00	-1.636,36	-30.272,75
3/0040001/06777	2009 Ortsbildpflege Förderungen	31.12.2009	19,5	33,0	-3.778,22	0,00	0,00	0,00	-184,30	-3.593,92
3/0040001/06778	2010 Ortsbildpflege Förderungen	31.12.2010	20,5	33,0	-13.356,07	0,00	0,00	0,00	-621,21	-12.734,86
3/0040001/06779	2011 Ortsbildpflege Förderungen	31.12.2011	21,5	33,0	-9.886,38	0,00	0,00	0,00	-439,39	-9.446,99
3/0040001/06780	2017 Ortsbildpflege Förderungen	31.12.2017	27,5	33,0	-25.045,45	0,00	0,00	0,00	-878,79	-24.166,66
3/0040001/06827	2018 Ortsbildpflege Förderungen	31.12.2018	27,5	33,0	-24.890,01	0,00	0,00	0,00	-873,33	-24.016,68
<b>381100</b>	<b>TULLN KULTUR</b>				<b>-179.112,10</b>	<b>0,00</b>	<b>0,00</b>	<b>0,00</b>	<b>-6.513,17</b>	<b>-172.598,93</b>
<b>1311</b>	<b>Investitionszuschüsse von Trägern öffentlichen Rechts</b>				<b>-179.112,10</b>	<b>0,00</b>	<b>0,00</b>	<b>0,00</b>	<b>-6.513,17</b>	<b>-172.598,93</b>
3/0060001/06821	KT 2001 WC-Anlage Donaulände Umbau - AOHH	31.12.2002	26,5	50,0	-179.112,10	0,00	0,00	0,00	-6.513,17	-172.598,93
3/0150004/07082	KT Donaubühne neu	30.06.2000	0,0	15,0	0,00	0,00	0,00	0,00	0,00	0,00
<b>1313</b>	<b>Investitionszuschüsse von übrigen</b>				<b>0,00</b>	<b>0,00</b>	<b>0,00</b>	<b>0,00</b>	<b>0,00</b>	<b>0,00</b>
3/0150004/07083	Donaubühne neu - Förderung WIFI	30.06.2000	0,0	15,0	0,00	0,00	0,00	0,00	0,00	0,00
<b>390100</b>	<b>MINORITENKIRCHE</b>				<b>-776.276,68</b>	<b>0,00</b>	<b>0,00</b>	<b>0,00</b>	<b>0,00</b>	<b>-776.276,68</b>
<b>1311</b>	<b>Investitionszuschüsse von Trägern öffentlichen Rechts</b>				<b>-630.931,00</b>	<b>0,00</b>	<b>0,00</b>	<b>0,00</b>	<b>0,00</b>	<b>-630.931,00</b>
3/0060004/05706	1987 Restaurierung Minoritenkirche Förderung Land NÖ	01.01.1900			-58.138,27	0,00	0,00	0,00	0,00	-58.138,27
3/0060004/05708	1989 Restaurierung Minoritenkirche Förderung Land NÖ	01.01.1900			-21.801,85	0,00	0,00	0,00	0,00	-21.801,85
3/0060004/05711	1993 Restaurierung Minoritenkirche Förderung Land NÖ	01.01.1900			-21.801,85	0,00	0,00	0,00	0,00	-21.801,85
3/0060004/06170	1986 Restaurierung Minoritenkirche Förderung Land NÖ	01.01.1900			-29.069,13	0,00	0,00	0,00	0,00	-29.069,13
3/0060004/06792	KT 1984 Restaurierung Minoritenkirche	01.01.1900			-115.680,62	0,00	0,00	0,00	0,00	-115.680,62
3/0060004/06793	KT 1985 Restaurierung Minoritenkirche	01.01.1900			-29.069,13	0,00	0,00	0,00	0,00	-29.069,13
3/0060004/06794	KT 1986 Restaurierung Minoritenkirche	01.01.1900			-54.504,63	0,00	0,00	0,00	0,00	-54.504,63
3/0060004/06795	KT 1987 Restaurierung Minoritenkirche	01.01.1900			-21.801,85	0,00	0,00	0,00	0,00	-21.801,85
3/0060004/06796	KT 1988 Restaurierung Minoritenkirche	01.01.1900			-21.801,85	0,00	0,00	0,00	0,00	-21.801,85
3/0060004/06797	KT 1989 Restaurierung Minoritenkirche	01.01.1900			-43.603,70	0,00	0,00	0,00	0,00	-43.603,70
3/0060004/06799	KT 1991 Restaurierung Minoritenkirche	01.01.1900			-39.970,06	0,00	0,00	0,00	0,00	-39.970,06
3/0060004/06800	KT 1992 Restaurierung Minoritenkirche	01.01.1900			-15.988,02	0,00	0,00	0,00	0,00	-15.988,02
3/0060004/06801	KT 1993 Restaurierung Minoritenkirche	01.01.1900			-59.591,72	0,00	0,00	0,00	0,00	-59.591,72
3/0060004/06802	KT 1994 Restaurierung Minoritenkirche	01.01.1900			-43.603,70	0,00	0,00	0,00	0,00	-43.603,70
3/0060004/06803	KT 1995 Restaurierung Minoritenkirche	01.01.1900			-18.168,21	0,00	0,00	0,00	0,00	-18.168,21
3/0060004/06805	KT 1997 Restaurierung Minoritenkirche	01.01.1900			-29.069,13	0,00	0,00	0,00	0,00	-29.069,13
3/0060004/06817	KT 1996 Restaurierung Minoritenkirche Einrichtung	01.01.1900			-7.267,28	0,00	0,00	0,00	0,00	-7.267,28

Ansatz MVAG Konto	Bezeichnung	Inbetrieb- nahme	RND	ND	Buchwert 31.12.2022	Zugänge/ + Umbuchungen	Abgänge/ -	Wertaufholung+/ Wertminderung-	Abschreibung	Buchwert 31.12.2023
<b>1313</b>	<b>Investitionszuschüsse von übrigen</b>				<b>-145.345,68</b>	<b>0,00</b>	<b>0,00</b>	<b>0,00</b>	<b>0,00</b>	<b>-145.345,68</b>
3/0060004/05705	1987 Restaurierung Minoritenkirche Förderung Diözese	01.01.1900			-18.168,21	0,00	0,00	0,00	0,00	-18.168,21
3/0060004/05707	1989 Restaurierung Minoritenkirche Förderung Diözese	01.01.1900			-18.168,21	0,00	0,00	0,00	0,00	-18.168,21
3/0060004/05709	1991 Restaurierung Minoritenkirche Förderung Diözese	01.01.1900			-18.168,21	0,00	0,00	0,00	0,00	-18.168,21
3/0060004/05710	1992 Restaurierung Minoritenkirche Förderung Diözese	01.01.1900			-18.168,21	0,00	0,00	0,00	0,00	-18.168,21
3/0060004/06168	1985 Restaurierung Minoritenkirche Förderung	01.01.1900			-36.336,42	0,00	0,00	0,00	0,00	-36.336,42
3/0060004/06169	1986 Restaurierung Minoritenkirche Förderung Diözese	01.01.1900			-18.168,21	0,00	0,00	0,00	0,00	-18.168,21
3/0060004/06798	KT 1990 Restaurierung Minoritenkirche	01.01.1900			-18.168,21	0,00	0,00	0,00	0,00	-18.168,21
5/0290007/06804	KT 1994 Minoritenkirche Orgel Bauvorhaben 3950 KT	31.12.1994	0,0	20,0	0,00	0,00	0,00	0,00	0,00	0,00
<b>612000</b>	<b>GEMEINDESTRASSEN UND RADWEGE</b>				<b>-2.295.878,90</b>	<b>0,00</b>	<b>0,00</b>	<b>0,00</b>	<b>-81.727,36</b>	<b>-2.214.151,54</b>
<b>1311</b>	<b>Investitionszuschüsse von Trägern öffentlichen Rechts</b>				<b>-2.288.374,83</b>	<b>0,00</b>	<b>0,00</b>	<b>0,00</b>	<b>-79.061,96</b>	<b>-2.209.312,87</b>
3/0040001/05238	2013 Zufahrt u Parkplatz Sporthalle Förderung AOH 2636	31.12.2013	19,5	33,0	-59.516,11	0,00	0,00	0,00	-2.903,22	-56.612,89
3/0040001/06578	2019 Radwegebau - Förderungen	04.12.2019	28,5	33,0	-91.896,97	0,00	0,00	0,00	-3.115,15	-88.781,82
3/0040001/06594	2019 Verkehrssichere Busparkplätze im Zentrum - Förderu	29.07.2019	28,5	33,0	-3.323,66	0,00	0,00	0,00	-112,67	-3.210,99
3/0040001/06740	KT 2013 Gemeindestraßen Erneuerungen	31.12.2013	21,5	33,0	-95.454,56	0,00	0,00	0,00	-4.242,42	-91.212,14
3/0040001/06741	KT 2011 Gemeindestraßen Erneuerungen	31.12.2011	19,5	33,0	-14.223,26	0,00	0,00	0,00	-693,82	-13.529,44
3/0040001/06742	KT 2009 Gemeindestraßen Erneuerungen	31.12.2009	17,5	33,0	-11.212,12	0,00	0,00	0,00	-606,06	-10.606,06
3/0040001/06743	KT 2008 Gemeindestraßen Erneuerungen	31.12.2008	16,5	33,0	-13.188,18	0,00	0,00	0,00	-753,61	-12.434,57
3/0040001/06744	KT 2007 Gemeindestraßen Erneuerungen	31.12.2007	15,5	33,0	-2.777,95	0,00	0,00	0,00	-168,36	-2.609,59
3/0040001/06745	KT 2006 Gemeindestraßen Erneuerungen	31.12.2006	14,5	33,0	-30.060,62	0,00	0,00	0,00	-1.939,39	-28.121,23
3/0040001/06746	KT 2003 Gemeindestraßen Erneuerungen	31.12.2003	11,5	33,0	-17.689,40	0,00	0,00	0,00	-1.415,15	-16.274,25
3/0040001/06748	KT 1999 Gemeindestraßen Erneuerungen	31.12.1999	7,5	33,0	-2.121,22	0,00	0,00	0,00	-249,56	-1.871,66
3/0040001/06750	KT 1997 Gemeindestraßen Erneuerungen	31.12.1997	5,5	33,0	-1.002,01	0,00	0,00	0,00	-154,16	-847,85
3/0040001/06775	KT 2003 Kl. Tullnbachlände	31.12.2003	11,5	33,0	-13.053,04	0,00	0,00	0,00	-1.044,24	-12.008,80
3/0040001/06829	2020 -Radwegebau - Förderungen	23.11.2020	29,5	33,0	-265.661,47	0,00	0,00	0,00	-8.710,21	-256.951,26
3/0040001/06845	2020 Baukostenzuschuss Radweg Kläranlage - Donauländ	21.12.2020	29,5	33,0	-26.077,86	0,00	0,00	0,00	-855,01	-25.222,85
3/0040001/06848	2021 Kommunales Investitionsprogramm 2020	14.09.2021	30,5	33,0	-1.641.116,40	0,00	0,00	0,00	-52.098,93	-1.589.017,47
<b>1313</b>	<b>Investitionszuschüsse von übrigen</b>				<b>-7.504,07</b>	<b>0,00</b>	<b>0,00</b>	<b>0,00</b>	<b>-2.665,40</b>	<b>-4.838,67</b>
3/0040001/05064	1999 Gemeindestraßen Förderungen	31.12.1999	7,5	33,0	-74,87	0,00	0,00	0,00	-8,81	-66,06
3/0040001/05065	1997 Gemeindestraßen Förderungen	31.12.1997	5,5	33,0	-24,47	0,00	0,00	0,00	-3,76	-20,71
3/0040001/05245	1986 Gemeindestraßen Erneuerung Förderung	31.12.1986	0,0	33,0	0,00	0,00	0,00	0,00	0,00	0,00
3/0040001/06747	KT 2000 Gemeindestraßen Erneuerungen	31.12.2000	8,5	33,0	-65,79	0,00	0,00	0,00	-6,93	-58,86
3/0040001/06749	KT 1998 Gemeindestraßen Erneuerungen	31.12.1998	6,5	33,0	-194,22	0,00	0,00	0,00	-25,90	-168,32
3/0040001/06751	KT 1996 Gemeindestraßen Erneuerungen	31.12.1996	4,5	33,0	-51,67	0,00	0,00	0,00	-9,39	-42,28
3/0040001/06752	KT 1995 Gemeindestraßen Erneuerungen	31.12.1995	3,5	33,0	-3.471,05	0,00	0,00	0,00	-771,34	-2.699,71
3/0040001/06753	KT 1994 Gemeindestraßen Erneuerungen	31.12.1994	2,5	33,0	-778,49	0,00	0,00	0,00	-222,43	-556,06
3/0040001/06754	KT 1993 Gemeindestraßen Erneuerungen	31.12.1993	1,5	33,0	-1.369,86	0,00	0,00	0,00	-547,94	-821,92

Ansatz MVAG Konto	Bezeichnung	Inbetrieb- nahme	RND	ND	Buchwert 31.12.2022	Zugänge/ + Umbuchungen	Abgänge/ -	Wertaufholung+/ Wertminderung-	Abschreibung	Buchwert 31.12.2023
3/0040001/06755	KT 1992 Gemeindestraßen Erneuerungen	31.12.1992	0,5	33,0	-1.214,26	0,00	0,00	0,00	-809,51	-404,75
3/0040001/06756	KT 1991 Gemeindestraßen Erneuerungen	31.12.1991	0,0	33,0	-259,39	0,00	0,00	0,00	-259,39	0,00
3/0040001/06757	KT 1990 Gemeindestraßen Erneuerungen	31.12.1990	0,0	33,0	0,00	0,00	0,00	0,00	0,00	0,00
3/0040001/06758	KT 1989 Gemeindestraßen Erneuerungen	31.12.1989	0,0	33,0	0,00	0,00	0,00	0,00	0,00	0,00
3/0040001/06760	KT 1987 Gemeindestraßen Erneuerungen	31.12.1987	0,0	33,0	0,00	0,00	0,00	0,00	0,00	0,00
3/0040001/06761	KT 1986 Gemeindestraßen Erneuerungen	31.12.1986	0,0	33,0	0,00	0,00	0,00	0,00	0,00	0,00
3/0040001/06782	1985 Gemeindestraßen Erneuerung Förderung	31.12.1985	0,0	33,0	0,00	0,00	0,00	0,00	0,00	0,00
<b>612100</b>	<b>VERKEHRSBERUHIGUNG LANGENLEBARN</b>				<b>-1.014.545,22</b>	<b>0,00</b>	<b>-343.196,45</b>	<b>-140.058,08</b>	<b>-48.566,76</b>	<b>-762.840,09</b>
<b>1311</b>	<b>Investitionszuschüsse von Trägern öffentlichen Rechts</b>				<b>-1.014.545,22</b>	<b>0,00</b>	<b>-343.196,45</b>	<b>-140.058,08</b>	<b>-48.566,76</b>	<b>-762.840,09</b>
3/0040001/05066	KT 2006 Nibelungenplatz Förderung Land	31.12.2006	13,5	33,0	-94.199,19	0,00	-232.555,57	-140.058,08	-1.701,70	0,00
3/0040001/05248	2010 Tulln Offensive Förderung	31.12.2010	17,5	33,0	-193.671,88	0,00	0,00	0,00	-10.468,75	-183.203,13
3/0040001/05249	2011 Tulln Offensive Förderung	31.12.2011	17,5	33,0	-89.516,13	0,00	0,00	0,00	-4.838,71	-84.677,42
3/0040001/05250	2012 Tulln Offensive Förderung	31.12.2012	17,5	33,0	-29.432,29	0,00	0,00	0,00	-1.590,93	-27.841,36
3/0040001/06762	KT 2005 Nibelungenplatz	31.12.2005	13,5	33,0	-57.275,00	0,00	-55.300,00	0,00	-1.975,00	0,00
3/0040001/06763	KT 2004 Nibelungenplatz	31.12.2004	12,5	33,0	-29.147,73	0,00	-28.068,18	0,00	-1.079,55	0,00
3/0040001/06764	KT 2003 Nibelungenplatz	31.12.2003	11,5	33,0	-28.409,07	0,00	-27.272,70	0,00	-1.136,37	0,00
3/0040001/06765	KT 1990 Stadtentwicklung/Strukturverbesserung	31.12.1990	0,0	33,0	0,00	0,00	0,00	0,00	0,00	0,00
3/0040001/06766	KT 1989 Stadtentwicklung/Strukturverbesserung	31.12.1989	0,0	33,0	0,00	0,00	0,00	0,00	0,00	0,00
3/0040001/06767	KT 1988 Stadtentwicklung/Strukturverbesserung	31.12.1988	0,0	33,0	0,00	0,00	0,00	0,00	0,00	0,00
3/0040001/06768	KT 1988 Schaffung von Parkraum	31.12.1988	0,0	33,0	0,00	0,00	0,00	0,00	0,00	0,00
3/0040001/06769	KT 1986 Schaffung von Parkraum	31.12.1987	0,0	33,0	0,00	0,00	0,00	0,00	0,00	0,00
3/0040001/06770	KT 2010 HL-Bahn	31.12.2010	18,5	33,0	-354.545,44	0,00	0,00	0,00	-18.181,82	-336.363,62
3/0040001/06771	KT 2009 Tulln Offensive	31.12.2009	17,5	33,0	-100.909,08	0,00	0,00	0,00	-5.454,54	-95.454,54
3/0040001/06773	KT 2008 Tulln Offensive	31.12.2008	16,5	33,0	-37.439,41	0,00	0,00	0,00	-2.139,39	-35.300,02
<b>616000</b>	<b>KONKURRENZSTRASSEN LINKES DONAUUFER</b>				<b>-955.600,48</b>	<b>0,00</b>	<b>111.133,20</b>	<b>0,00</b>	<b>-44.605,34</b>	<b>-1.022.128,34</b>
<b>1311</b>	<b>Investitionszuschüsse von Trägern öffentlichen Rechts</b>				<b>-955.600,48</b>	<b>0,00</b>	<b>111.133,20</b>	<b>0,00</b>	<b>-44.605,34</b>	<b>-1.022.128,34</b>
3/0040001/06593	2019 Klosterweg - Förderung	07.08.2019	28,5	33,0	-71.515,16	0,00	0,00	0,00	-2.424,24	-69.090,92
3/0040001/06733	KT 2017 Rad- und Wanderwege	31.12.2017	25,5	33,0	-43.699,30	0,00	0,00	0,00	-1.649,03	-42.050,27
3/0040001/06734	KT 2015 Rad- und Wanderwege	31.12.2015	23,5	33,0	-25.402,78	0,00	0,00	0,00	-1.036,85	-24.365,93
3/0040001/06735	KT 2013 Rad- und Wanderwege	31.12.2013	21,5	33,0	-359.293,61	0,00	0,00	0,00	-15.968,60	-343.325,01
3/0040001/06736	KT 2012 Rad- und Wanderwege	31.12.2012	20,5	33,0	-25.805,00	0,00	0,00	0,00	-1.200,23	-24.604,77
3/0040001/06737	KT 2011 Rad- und Wanderwege	31.12.2011	19,5	33,0	-218.384,63	0,00	0,00	0,00	-10.652,91	-207.731,72
3/0040001/06738	KT 2010 Rad- und Wanderwege	31.12.2010	18,5	33,0	-31.318,19	0,00	0,00	0,00	-1.606,06	-29.712,13
3/0040001/06739	KT 2009 Rad- und Wanderwege	31.12.2009	17,5	33,0	-9.760,14	0,00	0,00	0,00	-527,58	-9.232,56
3/0040001/06781	KT 2001 Mark-Aurel-Park Verbindungswege/Gestaltung	31.12.2001	9,5	33,0	-6.936,96	0,00	0,00	0,00	-660,66	-6.276,30
3/0040001/06816	KT 2000 Mark-Aurel-Park Verbindungswege/Gestaltung	31.12.2000	8,5	33,0	-20.920,95	0,00	0,00	0,00	-2.202,21	-18.718,74
3/0040001/06828	KT 2018 Rad- und Wanderwege	31.12.2018	26,5	33,0	-93.525,83	0,00	0,00	0,00	-3.400,94	-90.124,89

Ansatz MVAG Konto	Bezeichnung	Inbetrieb- nahme	RND	ND	Buchwert 31.12.2022	Zugänge/ + Umbuchungen	Abgänge/ -	Wertaufholung+/ Wertminderung-	Abschreibung	Buchwert 31.12.2023
3/0040013/06675	2019 Förderung Kindererlebnisweg	27.11.2019	28,5	33,0	-9.816,34	0,00	0,00	0,00	-332,76	-9.483,58
5/0040001/06010	Förderung für den Geh- und Radweg entlang der Landesstr.	11.08.2022	31,5	33,0	-39.221,59	0,00	111.133,20	0,00	-2.943,27	-147.411,52
<b>710100 FELDWEGE LANGENLEBARN</b>					<b>-25.046,71</b>	<b>0,00</b>	<b>5.319,80</b>	<b>0,00</b>	<b>-4.972,91</b>	<b>-25.393,60</b>
<b>1313</b>	<b>Investitionszuschüsse von übrigen</b>				<b>-25.046,71</b>	<b>0,00</b>	<b>5.319,80</b>	<b>0,00</b>	<b>-4.972,91</b>	<b>-25.393,60</b>
3/0040002/06060	2020 Feldwege Langenlebarn Anliegerbeiträge	31.12.2020	6,5	10,0	-3.679,20	0,00	0,00	0,00	-490,56	-3.188,64
3/0040002/06061	2019 Feldwege Langenlebarn Anliegerbeiträge	31.12.2019	5,5	10,0	-2.631,85	0,00	0,00	0,00	-404,90	-2.226,95
3/0040002/06062	2018 Feldwege Langenlebarn Anliegerbeiträge	31.12.2018	4,5	10,0	-2.269,47	0,00	0,00	0,00	-412,63	-1.856,84
3/0040002/06063	2017 Feldwege Langenlebarn Anliegerbeiträge	31.12.2017	3,5	10,0	-2.034,32	0,00	0,00	0,00	-452,07	-1.582,25
3/0040002/06064	2016 Feldwege Langenlebarn Anliegerbeiträge	31.12.2016	2,5	10,0	-1.311,01	0,00	0,00	0,00	-374,57	-936,44
3/0040002/06065	2015 Feldwege Langenlebarn Anliegerbeiträge	31.12.2015	1,5	10,0	-1.015,68	0,00	0,00	0,00	-406,27	-609,41
3/0040002/06066	2014 Feldwege Langenlebarn Anliegerbeiträge	31.12.2014	0,5	10,0	-625,29	0,00	0,00	0,00	-416,86	-208,43
3/0040002/06067	2013 Feldwege Langenlebarn Anliegerbeiträge	31.12.2013	0,0	10,0	-235,07	0,00	0,00	0,00	-235,07	0,00
3/0040002/06068	2012 Feldwege Langenlebarn Anliegerbeiträge	31.12.2012	0,0	10,0	0,00	0,00	0,00	0,00	0,00	0,00
3/0040002/06069	2011 Feldwege Langenlebarn Anliegerbeiträge	31.12.2011	0,0	10,0	0,00	0,00	0,00	0,00	0,00	0,00
3/0040002/06070	2010 Feldwege Langenlebarn Anliegerbeiträge	31.12.2010	0,0	10,0	0,00	0,00	0,00	0,00	0,00	0,00
3/0040002/06137	2021 Feldwege Langenlebarn Anliegerbeiträge	31.12.2021	7,5	10,0	-5.194,60	0,00	0,00	0,00	-611,13	-4.583,47
3/0040002/06143	2022 Feldwege Langenlebarn Anliegerbeiträge	31.12.2022	8,5	10,0	-6.050,22	0,00	0,00	0,00	-636,87	-5.413,35
3/0040002/06162	2023 Feldwege Langenlebarn Anliegerbeiträge	01.01.2023	9,0	10,0	0,00	0,00	5.319,80	0,00	-531,98	-4.787,82
<b>710200 FELDWEGE NEUAIGEN UND TRÜBENSEE</b>					<b>-16.338,12</b>	<b>0,00</b>	<b>3.420,00</b>	<b>0,00</b>	<b>-3.415,61</b>	<b>-16.342,51</b>
<b>1313</b>	<b>Investitionszuschüsse von übrigen</b>				<b>-16.338,12</b>	<b>0,00</b>	<b>3.420,00</b>	<b>0,00</b>	<b>-3.415,61</b>	<b>-16.342,51</b>
3/0040002/06071	2020 Feldwege Neuaigen und Trübenensee Anliegerbeiträge	31.12.2020	6,5	10,0	-2.587,50	0,00	0,00	0,00	-345,00	-2.242,50
3/0040002/06072	2019 Feldwege Neuaigen und Trübenensee Anliegerbeiträge	31.12.2019	5,5	10,0	-2.037,75	0,00	0,00	0,00	-313,50	-1.724,25
3/0040002/06073	2018 Feldwege Neuaigen und Trübenensee Anliegerbeiträge	31.12.2018	4,5	10,0	-1.749,91	0,00	0,00	0,00	-318,17	-1.431,74
3/0040002/06074	2017 Feldwege Neuaigen und Trübenensee Anliegerbeiträge	31.12.2017	3,5	10,0	-1.432,64	0,00	0,00	0,00	-318,36	-1.114,28
3/0040002/06075	2016 Feldwege Neuaigen und Trübenensee Anliegerbeiträge	31.12.2016	2,5	10,0	-1.113,58	0,00	0,00	0,00	-318,17	-795,41
3/0040002/06076	2015 Feldwege Neuaigen und Trübenensee Anliegerbeiträge	31.12.2015	1,5	10,0	-795,41	0,00	0,00	0,00	-318,16	-477,25
3/0040002/06077	2014 Feldwege Neuaigen und Trübenensee Anliegerbeiträge	31.12.2014	0,5	10,0	-477,25	0,00	0,00	0,00	-318,17	-159,08
3/0040002/06078	2013 Feldwege Neuaigen und Trübenensee Anliegerbeiträge	31.12.2013	0,0	10,0	-159,08	0,00	0,00	0,00	-159,08	0,00
3/0040002/06079	2012 Feldwege Neuaigen und Trübenensee Anliegerbeiträge	31.12.2012	0,0	10,0	0,00	0,00	0,00	0,00	0,00	0,00
3/0040002/06080	2011 Feldwege Neuaigen und Trübenensee Anliegerbeiträge	31.12.2011	0,0	10,0	0,00	0,00	0,00	0,00	0,00	0,00
3/0040002/06081	2010 Feldwege Neuaigen und Trübenensee Anliegerbeiträge	31.12.2010	0,0	10,0	0,00	0,00	0,00	0,00	0,00	0,00
3/0040002/06138	2021 Feldwege Neuaigen und Trübenensee Anliegerbeiträge	31.12.2021	7,5	10,0	-2.826,25	0,00	0,00	0,00	-332,50	-2.493,75
3/0040002/06144	2022 Feldwege Neuaigen und Trübenensee Anliegerbeiträge	31.12.2022	8,5	10,0	-3.158,75	0,00	0,00	0,00	-332,50	-2.826,25
3/0040002/06163	2023 Feldwege Neuaigen/Trübenensee Anliegerbeiträge	01.01.2023	9,0	10,0	0,00	0,00	3.420,00	0,00	-342,00	-3.078,00

Ansatz MVAG Konto	Bezeichnung	Inbetrieb- nahme	RND	ND	Buchwert 31.12.2022	Zugänge/ + Umbuchungen	Abgänge/ -	Wertaufholung+/ Wertminderung-	Abschreibung	Buchwert 31.12.2023
<b>710300</b>	<b>FELDWEGE NITZING</b>				<b>-7.189,24</b>	<b>0,00</b>	<b>1.418,10</b>	<b>0,00</b>	<b>-1.525,77</b>	<b>-7.081,57</b>
<b>1313</b>	<b>Investitionszuschüsse von übrigen</b>				<b>-7.189,24</b>	<b>0,00</b>	<b>1.418,10</b>	<b>0,00</b>	<b>-1.525,77</b>	<b>-7.081,57</b>
3/0040002/06082	2020 Feldwege Nitzing Anliegerbeiträge	31.12.2020	6,5	10,0	-1.063,57	0,00	0,00	0,00	-141,81	-921,76
3/0040002/06083	2019 Feldwege Nitzing Anliegerbeiträge	31.12.2019	5,5	10,0	-921,70	0,00	0,00	0,00	-141,80	-779,90
3/0040002/06084	2018 Feldwege Nitzing Anliegerbeiträge	31.12.2018	4,5	10,0	-783,75	0,00	0,00	0,00	-142,50	-641,25
3/0040002/06085	2017 Feldwege Nitzing Anliegerbeiträge	31.12.2017	3,5	10,0	-675,00	0,00	0,00	0,00	-150,00	-525,00
3/0040002/06086	2016 Feldwege Nitzing Anliegerbeiträge	31.12.2016	2,5	10,0	-525,00	0,00	0,00	0,00	-150,00	-375,00
3/0040002/06087	2015 Feldwege Nitzing Anliegerbeiträge	31.12.2015	1,5	10,0	-375,00	0,00	0,00	0,00	-150,00	-225,00
3/0040002/06088	2014 Feldwege Nitzing Anliegerbeiträge	31.12.2014	0,5	10,0	-225,00	0,00	0,00	0,00	-150,00	-75,00
3/0040002/06089	2013 Feldwege Nitzing Anliegerbeiträge	31.12.2013	0,0	10,0	-75,00	0,00	0,00	0,00	-75,00	0,00
3/0040002/06090	2012 Feldwege Nitzing Anliegerbeiträge	31.12.2012	0,0	10,0	0,00	0,00	0,00	0,00	0,00	0,00
3/0040002/06091	2011 Feldwege Nitzing Anliegerbeiträge	31.12.2011	0,0	10,0	0,00	0,00	0,00	0,00	0,00	0,00
3/0040002/06092	2010 Feldwege Nitzing Anliegerbeiträge	31.12.2010	0,0	10,0	0,00	0,00	0,00	0,00	0,00	0,00
3/0040002/06139	2021 Feldwege Nitzing Anliegerbeiträge	31.12.2021	7,5	10,0	-1.205,72	0,00	0,00	0,00	-141,85	-1.063,87
3/0040002/06145	2022 Feldwege Nitzing Anliegerbeiträge	31.12.2022	8,5	10,0	-1.339,50	0,00	0,00	0,00	-141,00	-1.198,50
3/0040002/06164	2023 Feldwege Nitzing Anliegerbeiträge	01.02.2023	9,0	10,0	0,00	0,00	1.418,10	0,00	-141,81	-1.276,29
<b>710400</b>	<b>FELDWEGE STAASDORF UND FRAUENHOFEN</b>				<b>-17.178,84</b>	<b>0,00</b>	<b>3.433,80</b>	<b>0,00</b>	<b>-3.666,33</b>	<b>-16.946,31</b>
<b>1313</b>	<b>Investitionszuschüsse von übrigen</b>				<b>-17.178,84</b>	<b>0,00</b>	<b>3.433,80</b>	<b>0,00</b>	<b>-3.666,33</b>	<b>-16.946,31</b>
3/0040002/06093	2020 Feldwege Staasdorf und Frauenhofen Anliegerbeiträge	31.12.2020	6,5	10,0	-2.542,57	0,00	0,00	0,00	-339,01	-2.203,56
3/0040002/06094	2019 Feldwege Staasdorf und Frauenhofen Anliegerbeiträge	31.12.2019	5,5	10,0	-2.207,43	0,00	0,00	0,00	-339,60	-1.867,83
3/0040002/06095	2018 Feldwege Staasdorf und Frauenhofen Anliegerbeiträge	31.12.2018	4,5	10,0	-1.867,72	0,00	0,00	0,00	-339,59	-1.528,13
3/0040002/06096	2017 Feldwege Staasdorf und Frauenhofen Anliegerbeiträge	31.12.2017	3,5	10,0	-1.635,14	0,00	0,00	0,00	-363,36	-1.271,78
3/0040002/06097	2016 Feldwege Staasdorf und Frauenhofen Anliegerbeiträge	31.12.2016	2,5	10,0	-1.271,78	0,00	0,00	0,00	-363,37	-908,41
3/0040002/06098	2015 Feldwege Staasdorf und Frauenhofen Anliegerbeiträge	31.12.2015	1,5	10,0	-908,41	0,00	0,00	0,00	-363,36	-545,05
3/0040002/06099	2014 Feldwege Staasdorf und Frauenhofen Anliegerbeiträge	31.12.2014	0,5	10,0	-545,05	0,00	0,00	0,00	-363,37	-181,68
3/0040002/06100	2013 Feldwege Staasdorf und Frauenhofen Anliegerbeiträge	31.12.2013	0,0	10,0	-181,68	0,00	0,00	0,00	-181,68	0,00
3/0040002/06101	2012 Feldwege Staasdorf und Frauenhofen Anliegerbeiträge	31.12.2012	0,0	10,0	0,00	0,00	0,00	0,00	0,00	0,00
3/0040002/06102	2011 Feldwege Staasdorf und Frauenhofen Anliegerbeiträge	31.12.2011	0,0	10,0	0,00	0,00	0,00	0,00	0,00	0,00
3/0040002/06103	2010 Feldwege Staasdorf und Frauenhofen Anliegerbeiträge	31.12.2010	0,0	10,0	0,00	0,00	0,00	0,00	0,00	0,00
3/0040002/06140	2021 Feldwege Staasdorf und Frauenhofen Anliegerbeiträge	31.12.2021	7,5	10,0	-2.908,95	0,00	0,00	0,00	-342,23	-2.566,72
3/0040002/06146	2022 Feldwege Staasdorf und Frauenhofen Anliegerbeiträge	31.12.2022	8,5	10,0	-3.110,11	0,00	0,00	0,00	-327,38	-2.782,73
3/0040002/06165	2023 Feldwege Staasdorf und Frauenhofen Anliegerbeiträge	01.01.2023	9,0	10,0	0,00	0,00	3.433,80	0,00	-343,38	-3.090,42
<b>710500</b>	<b>FELDWEGE TULLN</b>				<b>-18.781,93</b>	<b>0,00</b>	<b>3.679,40</b>	<b>0,00</b>	<b>-3.990,29</b>	<b>-18.471,04</b>
<b>1313</b>	<b>Investitionszuschüsse von übrigen</b>				<b>-18.781,93</b>	<b>0,00</b>	<b>3.679,40</b>	<b>0,00</b>	<b>-3.990,29</b>	<b>-18.471,04</b>
3/0040002/06104	2020 Feldwege Tulln Anliegerbeiträge	31.12.2020	6,5	10,0	-2.750,10	0,00	0,00	0,00	-366,68	-2.383,42
3/0040002/06105	2019 Feldwege Tulln Anliegerbeiträge	31.12.2019	5,5	10,0	-2.365,77	0,00	0,00	0,00	-363,96	-2.001,81
3/0040002/06106	2018 Feldwege Tulln Anliegerbeiträge	31.12.2018	4,5	10,0	-2.083,02	0,00	0,00	0,00	-378,73	-1.704,29

Ansatz	MVAG	Bezeichnung	Inbetrieb-	RND	ND	Buchwert	Zugänge/	Abgänge/	Wertaufholung+/	Abschreibung	Buchwert
	Konto		nahme			31.12.2022	+ Umbuchungen -	-	Wertminderung-		31.12.2023
	3/0040002/06107	2017 Feldwege Tulln Anliegerbeiträge	31.12.2017	3,5	10,0	-1.687,91	0,00	0,00	0,00	-375,09	-1.312,82
	3/0040002/06108	2016 Feldwege Tulln Anliegerbeiträge	31.12.2016	2,5	10,0	-1.357,25	0,00	0,00	0,00	-387,79	-969,46
	3/0040002/06109	2015 Feldwege Tulln Anliegerbeiträge	31.12.2015	1,5	10,0	-1.000,71	0,00	0,00	0,00	-400,28	-600,43
	3/0040002/06110	2014 Feldwege Tulln Anliegerbeiträge	31.12.2014	0,5	10,0	-600,43	0,00	0,00	0,00	-400,29	-200,14
	3/0040002/06111	2013 Feldwege Tulln Anliegerbeiträge	31.12.2013	0,0	10,0	-200,14	0,00	0,00	0,00	-200,14	0,00
	3/0040002/06112	2012 Feldwege Tulln Anliegerbeiträge	31.12.2012	0,0	10,0	0,00	0,00	0,00	0,00	0,00	0,00
	3/0040002/06113	2011 Feldwege Tulln Anliegerbeiträge	31.12.2011	0,0	10,0	0,00	0,00	0,00	0,00	0,00	0,00
	3/0040002/06114	2010 Feldwege Tulln Anliegerbeiträge	31.12.2010	0,0	10,0	0,00	0,00	0,00	0,00	0,00	0,00
	3/0040002/06141	2021 Feldwege Tulln Anliegerbeiträge	31.12.2021	7,5	10,0	-3.252,10	0,00	0,00	0,00	-382,60	-2.869,50
	3/0040002/06147	2022 Feldwege Tulln Anliegerbeiträge	31.12.2022	8,5	10,0	-3.484,50	0,00	0,00	0,00	-366,79	-3.117,71
	3/0040002/06166	2023 Feldwege Tulln Anliegerbeiträge	01.01.2023	9,0	10,0	0,00	0,00	3.679,40	0,00	-367,94	-3.311,46
<b>710600</b>	<b>FELDWEGE MOLLERSDORF</b>					<b>-12.584,50</b>	<b>0,00</b>	<b>2.565,00</b>	<b>0,00</b>	<b>-2.638,50</b>	<b>-12.511,00</b>
	<b>1313</b>	<b>Investitionszuschüsse von übrigen</b>				<b>-12.584,50</b>	<b>0,00</b>	<b>2.565,00</b>	<b>0,00</b>	<b>-2.638,50</b>	<b>-12.511,00</b>
	3/0040002/06115	2020 Feldwege Mollersdorf Anliegerbeiträge	31.12.2020	6,5	10,0	-1.923,75	0,00	0,00	0,00	-256,50	-1.667,25
	3/0040002/06116	2019 Feldwege Mollersdorf Anliegerbeiträge	31.12.2019	5,5	10,0	-1.543,75	0,00	0,00	0,00	-237,50	-1.306,25
	3/0040002/06117	2018 Feldwege Mollersdorf Anliegerbeiträge	31.12.2018	4,5	10,0	-1.375,00	0,00	0,00	0,00	-250,00	-1.125,00
	3/0040002/06118	2017 Feldwege Mollersdorf Anliegerbeiträge	31.12.2017	3,5	10,0	-1.125,00	0,00	0,00	0,00	-250,00	-875,00
	3/0040002/06119	2016 Feldwege Mollersdorf Anliegerbeiträge	31.12.2016	2,5	10,0	-875,00	0,00	0,00	0,00	-250,00	-625,00
	3/0040002/06120	2015 Feldwege Mollersdorf Anliegerbeiträge	31.12.2015	1,5	10,0	-625,00	0,00	0,00	0,00	-250,00	-375,00
	3/0040002/06121	2014 Feldwege Mollersdorf Anliegerbeiträge	31.12.2014	0,5	10,0	-375,00	0,00	0,00	0,00	-250,00	-125,00
	3/0040002/06122	2013 Feldwege Mollersdorf Anliegerbeiträge	31.12.2013	0,0	10,0	-125,00	0,00	0,00	0,00	-125,00	0,00
	3/0040002/06123	2012 Feldwege Mollersdorf Anliegerbeiträge	31.12.2012	0,0	10,0	0,00	0,00	0,00	0,00	0,00	0,00
	3/0040002/06124	2011 Feldwege Mollersdorf Anliegerbeiträge	31.12.2011	0,0	10,0	0,00	0,00	0,00	0,00	0,00	0,00
	3/0040002/06142	2021 Feldwege Mollersdorf Anliegerbeiträge	31.12.2021	7,5	10,0	-2.180,25	0,00	0,00	0,00	-256,50	-1.923,75
	3/0040002/06148	2022 Feldwege Mollersdorf Anliegerbeiträge	31.12.2022	8,5	10,0	-2.436,75	0,00	0,00	0,00	-256,50	-2.180,25
	3/0040002/06167	2023 Feldwege Mollersdorf Anliegerbeiträge	01.01.2023	9,0	10,0	0,00	0,00	2.565,00	0,00	-256,50	-2.308,50
<b>712000</b>	<b>LANDW. STRUKTURVERBESSERUNG</b>					<b>-568,07</b>	<b>0,00</b>	<b>0,00</b>	<b>0,00</b>	<b>-378,71</b>	<b>-189,36</b>
	<b>1311</b>	<b>Investitionszuschüsse von Trägern öffentlichen Rechts</b>				<b>-568,07</b>	<b>0,00</b>	<b>0,00</b>	<b>0,00</b>	<b>-378,71</b>	<b>-189,36</b>
	3/0070003/07075	KT 1992 Nitzing Solar-Pumpen/Feuchtbiopte	31.12.1992	0,5	33,0	-568,07	0,00	0,00	0,00	-378,71	-189,36
<b>771000</b>	<b>MASSNAHMEN ZUR FÖRDERUNG DES TOURISMUS</b>					<b>-105.278,46</b>	<b>0,00</b>	<b>0,00</b>	<b>0,00</b>	<b>-5.601,06</b>	<b>-99.677,40</b>
	<b>1311</b>	<b>Investitionszuschüsse von Trägern öffentlichen Rechts</b>				<b>-40.500,00</b>	<b>0,00</b>	<b>0,00</b>	<b>0,00</b>	<b>-1.000,00</b>	<b>-39.500,00</b>
	3/0060001/07077	Förderung Donau NÖ GmbH	10.10.2013	39,5	50,0	-40.500,00	0,00	0,00	0,00	-1.000,00	-39.500,00
	<b>1313</b>	<b>Investitionszuschüsse von übrigen</b>				<b>-64.778,46</b>	<b>0,00</b>	<b>0,00</b>	<b>0,00</b>	<b>-4.601,06</b>	<b>-60.177,40</b>
	3/0070003/07076	Förderung Schiele-Weg	26.06.2015	22,5	33,0	-51.533,71	0,00	0,00	0,00	-2.192,92	-49.340,79

Ansatz MVAG Konto	Bezeichnung	Inbetrieb- nahme	RND	ND	Buchwert 31.12.2022	Zugänge/ + Umbuchungen	Abgänge/ -	Wertaufholung+/ Wertminderung-	Abschreibung	Buchwert 31.12.2023
5/0040012/07078	2015 KT Touristisches Leitsystem Förderung ecoplus	30.04.2015	4,5	15,0	-13.244,75	0,00	0,00	0,00	-2.408,14	-10.836,61
<b>771100 TULLI-EXPRESS</b>					<b>0,00</b>	<b>0,00</b>	<b>0,00</b>	<b>0,00</b>	<b>0,00</b>	<b>0,00</b>
<b>1313</b>	<b>Investitionszuschüsse von übrigen</b>				<b>0,00</b>	<b>0,00</b>	<b>0,00</b>	<b>0,00</b>	<b>0,00</b>	<b>0,00</b>
5/0150002/06823	KT 1997 Tulli-Express	31.12.1997	0,0	10,0	0,00	0,00	0,00	0,00	0,00	0,00
<b>782000 WIRTSCHAFTSPOLITISCHE MASSNAHMEN UND STANDORTMARKETING</b>					<b>-299,37</b>	<b>0,00</b>	<b>0,00</b>	<b>0,00</b>	<b>-119,75</b>	<b>-179,62</b>
<b>1313</b>	<b>Investitionszuschüsse von übrigen</b>				<b>-299,37</b>	<b>0,00</b>	<b>0,00</b>	<b>0,00</b>	<b>-119,75</b>	<b>-179,62</b>
5/0180003/06750	Kostenbeitrag Apple iPhone 13 Polarweiß	22.12.2021	1,5	4,0	-299,37	0,00	0,00	0,00	-119,75	-179,62
<b>815000 PARK- UND GARTENANLAGEN</b>					<b>-139.998,98</b>	<b>0,00</b>	<b>0,00</b>	<b>0,00</b>	<b>-6.350,84</b>	<b>-133.648,14</b>
<b>1311</b>	<b>Investitionszuschüsse von Trägern öffentlichen Rechts</b>				<b>-139.998,98</b>	<b>0,00</b>	<b>0,00</b>	<b>0,00</b>	<b>-6.350,84</b>	<b>-133.648,14</b>
3/0040001/06826	KT 2010 Wegebau, Riesel A.O.H.H	31.12.2013	18,5	33,0	-77.883,00	0,00	0,00	0,00	-3.994,00	-73.889,00
3/0070003/06829	KT 2008 Grünraumgestaltung A.O.H.H.	31.12.2010	16,5	33,0	-5.645,16	0,00	0,00	0,00	-322,58	-5.322,58
3/0070003/07073	KT 2017 und 2018 Schiffstation inkl. Vorplatz	04.12.2018	26,5	33,0	-52.710,82	0,00	0,00	0,00	-1.916,76	-50.794,06
3/0070003/07119	KT 2022 St. Helena Park LALE	31.01.2023	31,0	32,0	-3.760,00	0,00	0,00	0,00	-117,50	-3.642,50
5/0420001/07100	KT 2010 Baumkataster	09.11.2012	0,0	10,0	0,00	0,00	0,00	0,00	0,00	0,00
<b>815010 NIBELUNGENPLATZ</b>					<b>0,00</b>	<b>-50.000,00</b>	<b>0,00</b>	<b>0,00</b>	<b>0,00</b>	<b>-50.000,00</b>
<b>1311</b>	<b>Investitionszuschüsse von Trägern öffentlichen Rechts</b>				<b>0,00</b>	<b>-50.000,00</b>	<b>0,00</b>	<b>0,00</b>	<b>0,00</b>	<b>-50.000,00</b>
3/0040001/06884	KT Nibelungenplatz neu	21.02.2099			0,00	-50.000,00	0,00	0,00	0,00	-50.000,00
<b>815100 KINDERSPIELPLÄTZE</b>					<b>-42.000,00</b>	<b>0,00</b>	<b>0,00</b>	<b>0,00</b>	<b>-4.369,23</b>	<b>-37.630,77</b>
<b>1311</b>	<b>Investitionszuschüsse von Trägern öffentlichen Rechts</b>				<b>-42.000,00</b>	<b>0,00</b>	<b>0,00</b>	<b>0,00</b>	<b>-4.369,23</b>	<b>-37.630,77</b>
3/0040013/06791	KT 2010 Errichtung Volleyballplatz Nitzing	01.03.2011	18,5	33,0	-15.000,00	0,00	0,00	0,00	-769,23	-14.230,77
5/0290003/06636	Förderung für Spiel- und Sportgeräte_ Robert-Stolz-Straße '	26.11.2020	6,5	10,0	-27.000,00	0,00	0,00	0,00	-3.600,00	-23.400,00
<b>815200 Kunst- und Erholungsraum an der Donaulände</b>					<b>-116.928,24</b>	<b>0,00</b>	<b>0,00</b>	<b>0,00</b>	<b>-5.009,72</b>	<b>-111.918,52</b>
<b>1311</b>	<b>Investitionszuschüsse von Trägern öffentlichen Rechts</b>				<b>-116.928,24</b>	<b>0,00</b>	<b>0,00</b>	<b>0,00</b>	<b>-5.009,72</b>	<b>-111.918,52</b>
3/0070003/06669	2019 Umgestaltung Vorplatz Schiffstation - Förderung	27.08.2019	28,5	33,0	-60.016,42	0,00	0,00	0,00	-2.034,45	-57.981,97
3/0070003/07109	Förderung Stadterneuerung für "Letztes Teilstück Picknickv	13.11.2020	29,5	33,0	-45.879,01	0,00	0,00	0,00	-1.504,23	-44.374,78
5/0110002/07112	Förderung Stadterneuerung für "Letztes Teilstück Picknickv	13.11.2020	6,5	10,0	-11.032,81	0,00	0,00	0,00	-1.471,04	-9.561,77
<b>820000 BAUHOF</b>					<b>0,00</b>	<b>0,00</b>	<b>14.869,00</b>	<b>0,00</b>	<b>-1.565,16</b>	<b>-13.303,84</b>
<b>1311</b>	<b>Investitionszuschüsse von Trägern öffentlichen Rechts</b>				<b>0,00</b>	<b>0,00</b>	<b>14.869,00</b>	<b>0,00</b>	<b>-1.565,16</b>	<b>-13.303,84</b>
5/0150002/06840	KPC Förderung - 2022 Opel Vivaro Pritsche TU-959 GO	08.03.2023	8,5	9,5	0,00	0,00	14.869,00	0,00	-1.565,16	-13.303,84

Ansatz MVAG Konto	Bezeichnung	Inbetrieb- nahme	RND	ND	Buchwert 31.12.2022	Zugänge/ + Umbuchungen	Abgänge/ -	Wertaufholung+/ Wertminderung-	Abschreibung	Buchwert 31.12.2023
<b>831000 AUBAD UND ERHOLUNGSPARK</b>					<b>-418,43</b>	<b>0,00</b>	<b>0,00</b>	<b>0,00</b>	<b>-44,05</b>	<b>-374,38</b>
1311	Investitionszuschüsse von Trägern öffentlichen Rechts				<b>-418,43</b>	<b>0,00</b>	<b>0,00</b>	<b>0,00</b>	<b>-44,05</b>	<b>-374,38</b>
3/0040013/06814	KT 2000 Beachhandballplatz	29.12.2000	8,5	33,0	-418,43	0,00	0,00	0,00	-44,05	-374,38
<b>833000 HALLENBAD</b>					<b>-3.812,50</b>	<b>0,00</b>	<b>0,00</b>	<b>0,00</b>	<b>-125,00</b>	<b>-3.687,50</b>
1311	Investitionszuschüsse von Trägern öffentlichen Rechts				<b>-3.812,50</b>	<b>0,00</b>	<b>0,00</b>	<b>0,00</b>	<b>-125,00</b>	<b>-3.687,50</b>
3/0070005/07095	KT 2014 Bau- und Baunebenkosten	17.09.2013	29,5	40,0	-3.812,50	0,00	0,00	0,00	-125,00	-3.687,50
<b>840000 VERWALTUNG GRUNDVERMÖGEN</b>					<b>0,00</b>	<b>0,00</b>	<b>0,00</b>	<b>0,00</b>	<b>0,00</b>	<b>0,00</b>
1311	Investitionszuschüsse von Trägern öffentlichen Rechts				<b>0,00</b>	<b>0,00</b>	<b>0,00</b>	<b>0,00</b>	<b>0,00</b>	<b>0,00</b>
3/0070003/06818	KT 1989 Grundstücksaufbereitung Campingplatz	31.12.1990	0,0	33,0	0,00	0,00	0,00	0,00	0,00	0,00
<b>850000 BETRIEBE DER WASSERVERSORGUNG</b>					<b>-6.235.275,88</b>	<b>-1.331,33</b>	<b>297.868,46</b>	<b>0,00</b>	<b>-519.251,96</b>	<b>-6.015.223,71</b>
1311	Investitionszuschüsse von Trägern öffentlichen Rechts				<b>-955.454,79</b>	<b>-1.331,33</b>	<b>-23.428,33</b>	<b>0,00</b>	<b>-126.830,58</b>	<b>-806.527,21</b>
3/0120001/07073	OeMag-Förderung Photovoltaikanlage WW I und WW II	06.12.2021	12,5	15,0	-14.315,40	0,00	0,00	0,00	-1.060,40	-13.255,00
3/0460001/06139	KPC Förderung BA 23 Wasserwerk I - Zubau Tiefbehälter	29.07.2021	22,0	24,0	-345.312,33	0,00	-1.331,33	0,00	-33.849,00	-310.132,00
3/0460003/06917	2003 Bund Beitrag 8504	29.12.2003	4,5	25,0	-242,63	0,00	0,00	0,00	-44,11	-198,52
3/0460003/06918	2003 Land Beitrag 8504	29.12.2003	4,5	25,0	-597,52	0,00	0,00	0,00	-108,64	-488,88
3/0460003/06922	2004 Land Beitrag 8504	13.11.2004	5,5	25,0	-255,06	0,00	0,00	0,00	-39,24	-215,82
3/0460003/06925	2002 Land Beitrag 8503	29.12.2002	3,5	25,0	-2.844,00	0,00	0,00	0,00	-632,00	-2.212,00
3/0460003/06928	2002 Land Beitrag 8504	19.12.2002	3,5	25,0	-1.440,00	0,00	0,00	0,00	-320,00	-1.120,00
3/0460003/06935	2001 NÖ Land WWF-Beitrag 8502	01.12.2001	2,5	25,0	-2.482,50	0,00	0,00	0,00	-709,29	-1.773,21
3/0460003/06936	2001 Bund Beitrag 8503	01.12.2001	2,5	25,0	-27.470,33	0,00	0,00	0,00	-7.848,67	-19.621,66
3/0460003/06945	2000 NÖ Land WWF-Beitrag 8502	01.12.2000	1,5	25,0	-3.074,06	0,00	0,00	0,00	-1.229,62	-1.844,44
3/0460003/06946	2000 NÖ Land - Beitrag 8503	01.12.2000	1,5	25,0	-5.813,83	0,00	0,00	0,00	-2.325,53	-3.488,30
3/0460003/06953	2008 Investitionszuschuss - Bund 8504	27.03.2008	9,0	25,0	-1.354,55	0,00	0,00	0,00	-135,46	-1.219,09
3/0460003/06956	1999 NÖ Land WWF-Beitrag 8502	01.12.1999	0,5	25,0	-553,76	0,00	0,00	0,00	-369,17	-184,59
3/0460003/06963	1998 NÖ Land WWF-Beitrag 8501	01.12.1998	0,0	25,0	-79,94	0,00	0,00	0,00	-79,94	0,00
3/0460003/06965	1998 NÖ Land WWF-Beitrag 8502	01.12.1998	0,0	25,0	-1.183,11	0,00	0,00	0,00	-1.183,11	0,00
3/0460003/06976	1997 NÖ Land WWF-Beitrag 8501	01.12.1997	0,0	25,0	0,00	0,00	0,00	0,00	0,00	0,00
3/0460003/07063	2017 Land Beitrag 8500	30.11.2017	18,5	25,0	-14.778,66	0,00	0,00	0,00	-757,88	-14.020,78
3/0460003/07112	KPC Förderung BA 21 Erweiterung KG Tulln, Nitzing und N	30.06.2020	19,0	22,0	-28.187,34	-1.331,33	0,00	0,00	-29.518,67	0,00
3/0460003/07113	KPC Förderung BA 22 Sanierung Schießstattgasse, Hubert	31.12.2020	20,5	23,5	-44.672,80	0,00	0,00	0,00	-4.900,36	-39.772,44
3/0460003/07114	KPC Förderung BA 28 Transportleitung WW1 Tulln - Brunn	31.12.2020	21,5	24,5	-101.973,00	0,00	0,00	0,00	-9.901,00	-92.072,00
3/0460003/07119	KPC Förderung BA 26 Sanierung Konrad v. Tulln-Gasse, G	30.12.2021	22,5	24,5	-129.319,97	0,00	0,00	0,00	-12.599,43	-116.720,54
3/0460003/07120	KPC Förderung BA 25 KG Neuaigen - HA Fischerzeile / KG	30.12.2021	21,5	23,5	-68.847,00	0,00	0,00	0,00	-6.403,49	-62.443,51
3/0460003/07121	KPC Förderung BA 20 ON Rafelswörth	30.12.2021	21,5	23,5	-160.657,00	0,00	-22.097,00	0,00	-12.815,57	-125.744,43



Ansatz MVAG Konto	Bezeichnung	Inbetrieb- nahme	RND	ND	Buchwert 31.12.2022	Zugänge/ + Umbuchungen -	Abgänge/ -	Wertaufholung+/ Wertminderung-	Abschreibung	Buchwert 31.12.2023
<b>1313</b>	<b>Investitionszuschüsse von übrigen</b>				<b>-5.279.821,09</b>	<b>0,00</b>	<b>321.296,79</b>	<b>0,00</b>	<b>-392.421,38</b>	<b>-5.208.696,50</b>
3/0460003/06153	2020 Wasseranschlussabgabe	31.12.2020	29,5	33,0	-401.772,26	0,00	0,00	0,00	-13.172,86	-388.599,40
3/0460003/06830	2018 Anschlussabgaben 8500	01.12.2018	19,5	25,0	-188.974,84	0,00	0,00	0,00	-9.218,28	-179.756,56
3/0460003/06831	2018 Anschlussabgaben 8507	01.12.2018	19,5	25,0	-1.322,35	0,00	0,00	0,00	-64,50	-1.257,85
3/0460003/06834	2017 Anschlussabgaben 8500	01.12.2017	18,5	25,0	-184.316,05	0,00	0,00	0,00	-9.452,11	-174.863,94
3/0460003/06835	2017 Anschlussabgaben 8507	01.12.2017	18,5	25,0	-358,93	0,00	0,00	0,00	-18,41	-340,52
3/0460003/06838	2016 Anschlussabgaben 8500	01.12.2016	17,5	25,0	-305.791,04	0,00	0,00	0,00	-16.529,25	-289.261,79
3/0460003/06840	2017 Leistungserlös 8509	01.12.2017	18,5	25,0	-521,12	0,00	0,00	0,00	-26,72	-494,40
3/0460003/06843	2016 Leistungserlös 8509	01.12.2016	17,5	25,0	-3.848,19	0,00	0,00	0,00	-208,01	-3.640,18
3/0460003/06847	2015 Anschlussabgaben 8500	01.12.2015	16,5	25,0	-183.715,68	0,00	0,00	0,00	-10.498,04	-173.217,64
3/0460003/06848	2015 Leistungserlös 8509	01.12.2015	16,5	25,0	-14.708,31	0,00	0,00	0,00	-840,47	-13.867,84
3/0460003/06852	2014 Anschlussabgaben 8500	01.12.2014	15,5	25,0	-128.192,19	0,00	0,00	0,00	-7.769,22	-120.422,97
3/0460003/06853	2014 Anschlussabgaben 8509	01.12.2014	15,5	25,0	-35.522,11	0,00	0,00	0,00	-2.152,86	-33.369,25
3/0460003/06854	2014 Leistungserlös 8509	01.12.2014	15,5	25,0	-97.053,92	0,00	0,00	0,00	-5.882,06	-91.171,86
3/0460003/06859	2013 Anschlussabgaben 8500	01.12.2013	14,5	25,0	-161.464,51	0,00	0,00	0,00	-10.417,07	-151.047,44
3/0460003/06860	2013 Anschlussabgaben 8507	01.12.2013	14,5	25,0	-2.064,47	0,00	0,00	0,00	-133,19	-1.931,28
3/0460003/06866	2012 Anschlussabgaben 8500	01.12.2012	13,5	25,0	-202.382,08	0,00	0,00	0,00	-13.957,38	-188.424,70
3/0460003/06867	2012 Anschlussabgaben 8507	01.12.2012	13,5	25,0	-90.866,79	0,00	0,00	0,00	-6.266,68	-84.600,11
3/0460003/06870	2011 Anschlussabgaben 8500	01.12.2011	12,5	25,0	-197.534,77	0,00	0,00	0,00	-14.632,21	-182.902,56
3/0460003/06872	2010 Anschlussabgaben 8500	01.12.2010	11,5	25,0	-124.883,31	0,00	0,00	0,00	-9.990,66	-114.892,65
3/0460003/06873	2010 Leistungserlös 8506	01.12.2010	11,5	25,0	-55.000,00	0,00	0,00	0,00	-4.400,00	-50.600,00
3/0460003/06876	2009 Anschlussabgaben 8500	01.12.2009	10,5	25,0	-82.221,12	0,00	0,00	0,00	-7.149,66	-75.071,46
3/0460003/06877	2009 Leistungserlös 8506	01.12.2009	10,5	25,0	-50.776,36	0,00	0,00	0,00	-4.415,34	-46.361,02
3/0460003/06878	2009 Anschlussabgaben 8508	01.12.2009	10,5	25,0	-3.459,53	0,00	0,00	0,00	-300,83	-3.158,70
3/0460003/06881	2008 Anschlussabgaben 8500	01.12.2008	9,5	25,0	-750,03	0,00	0,00	0,00	-71,43	-678,60
3/0460003/06882	2008 Leistungserlös 8502	01.12.2008	9,5	25,0	-9.982,05	0,00	0,00	0,00	-950,67	-9.031,38
3/0460003/06883	2008 Anschlussabgaben 8504	01.12.2008	9,5	25,0	-2.504,69	0,00	0,00	0,00	-238,54	-2.266,15
3/0460003/06884	2008 Anschlussabgaben 8506	01.12.2008	9,5	25,0	-23.182,66	0,00	0,00	0,00	-2.207,87	-20.974,79
3/0460003/06885	2008 Anschlussabgaben 8508	01.12.2008	9,5	25,0	-83.648,30	0,00	0,00	0,00	-7.966,50	-75.681,80
3/0460003/06886	2008 Leistungserlös 8508	01.12.2008	9,5	25,0	-645,59	0,00	0,00	0,00	-61,48	-584,11
3/0460003/06887	2008 Anschlussabgaben 8509	01.12.2008	9,5	25,0	-16.140,60	0,00	0,00	0,00	-1.537,20	-14.603,40
3/0460003/06893	2007 Anschlussabgaben 8500	01.12.2007	8,5	25,0	-120.134,76	0,00	0,00	0,00	-12.645,76	-107.489,00
3/0460003/06894	2007 Leistungserlös 8502	01.12.2007	8,5	25,0	-25.170,59	0,00	0,00	0,00	-2.649,54	-22.521,05
3/0460003/06895	2007 Leistungserlös 8508	01.12.2007	8,5	25,0	-615,64	0,00	0,00	0,00	-64,80	-550,84
3/0460003/06899	2006 Anschlussabgaben 8500	01.12.2006	7,5	25,0	-88.702,56	0,00	0,00	0,00	-10.435,60	-78.266,96
3/0460003/06900	2006 Leistungserlös 8508	01.12.2006	7,5	25,0	-934,10	0,00	0,00	0,00	-109,89	-824,21
3/0460003/06901	2006 Anschlussabgaben 8509	01.12.2006	7,5	25,0	-33.763,75	0,00	0,00	0,00	-3.972,21	-29.791,54
3/0460003/06905	2005 Anschlussabgaben 8500	01.12.2005	6,5	25,0	-33.080,66	0,00	0,00	0,00	-4.410,75	-28.669,91
3/0460003/06906	2005 Anschlussabgaben 8506	01.12.2005	6,5	25,0	-3.578,06	0,00	0,00	0,00	-477,07	-3.100,99

Ansatz MVAG Konto	Bezeichnung	Inbetrieb- nahme	RND	ND	Buchwert 31.12.2022	Zugänge/ + Umbuchungen -	Abgänge/ -	Wertaufholung+/ Wertminderung-	Abschreibung	Buchwert 31.12.2023
3/0460003/06907	2005 Leistungserlös 8509	01.12.2005	6,5	25,0	-375,00	0,00	0,00	0,00	-50,00	-325,00
3/0460003/06911	2004 Anschlussabgaben 8500	01.12.2004	5,5	25,0	-36.651,00	0,00	0,00	0,00	-5.638,62	-31.012,38
3/0460003/06912	2004 Kostenersatz 8505	01.12.2004	5,5	25,0	-42.174,63	0,00	0,00	0,00	-6.488,40	-35.686,23
3/0460003/06915	2003 Anschlussabgaben 8500	01.12.2003	4,5	25,0	-40.649,70	0,00	0,00	0,00	-7.390,85	-33.258,85
3/0460003/06916	2003 Leistungserlös 8503	01.12.2003	4,5	25,0	-1.646,73	0,00	0,00	0,00	-299,41	-1.347,32
3/0460003/06919	2003 Kostenersatz 8505	01.12.2003	4,5	25,0	-39.007,84	0,00	0,00	0,00	-7.092,33	-31.915,51
3/0460003/06923	2002 Anschlussabgaben 8500	01.12.2002	3,5	25,0	-16.857,34	0,00	0,00	0,00	-3.746,08	-13.111,26
3/0460003/06924	2002 Anschlussabgaben 8503	01.12.2002	3,5	25,0	-3.975,73	0,00	0,00	0,00	-883,50	-3.092,23
3/0460003/06926	2002 Leistungserlös 8504	01.12.2002	3,5	25,0	-6.537,63	0,00	0,00	0,00	-1.452,81	-5.084,82
3/0460003/06927	2002 Anschlussabgaben 8504	01.12.2002	3,5	25,0	-12.618,47	0,00	0,00	0,00	-2.804,10	-9.814,37
3/0460003/06933	2001 Anschlussabgaben 8500	01.12.2001	2,5	25,0	-7.482,73	0,00	0,00	0,00	-2.137,92	-5.344,81
3/0460003/06934	2001 Anschlussabgaben 8502	01.12.2001	2,5	25,0	-1.679,74	0,00	0,00	0,00	-479,93	-1.199,81
3/0460003/06937	2001 Anschlussabgaben 8504	01.12.2001	2,5	25,0	-15.261,30	0,00	0,00	0,00	-4.360,37	-10.900,93
3/0460003/06938	2001 Anschlussabgaben 8509	01.12.2001	2,5	25,0	-3.529,78	0,00	0,00	0,00	-1.008,51	-2.521,27
3/0460003/06943	2000 Anschlussabgaben 8500	01.12.2000	1,5	25,0	-2.505,11	0,00	0,00	0,00	-1.002,04	-1.503,07
3/0460003/06944	2000 Anschlussabgaben 8502	01.12.2000	1,5	25,0	-25.266,46	0,00	0,00	0,00	-10.106,58	-15.159,88
3/0460003/06954	1999 Anschlussabgaben 8500	01.12.1999	0,5	25,0	-9.484,85	0,00	0,00	0,00	-6.323,23	-3.161,62
3/0460003/06955	1999 Anschlussabgaben 8502	01.12.1999	0,5	25,0	-10.860,60	0,00	0,00	0,00	-7.240,40	-3.620,20
3/0460003/06957	1999 Anschlussabgaben 8503	01.12.1999	0,5	25,0	-3.420,50	0,00	0,00	0,00	-2.280,33	-1.140,17
3/0460003/06958	1999 Anschlussabgaben 8504	01.12.1999	0,5	25,0	-369,76	0,00	0,00	0,00	-246,51	-123,25
3/0460003/06961	1998 Anschlussabgaben 8500	01.12.1998	0,0	25,0	-4.611,53	0,00	0,00	0,00	-4.611,53	0,00
3/0460003/06962	1998 Anschlussabgaben 8501	01.12.1998	0,0	25,0	-515,50	0,00	0,00	0,00	-515,50	0,00
3/0460003/06964	1998 Anschlussabgaben 8502	01.12.1998	0,0	25,0	-6.676,48	0,00	0,00	0,00	-6.676,48	0,00
3/0460003/06966	1998 Anschlussabgaben 8503	01.12.1998	0,0	25,0	-2.180,19	0,00	0,00	0,00	-2.180,19	0,00
3/0460003/06975	1997 Anschlussabgaben 8500	01.12.1997	0,0	25,0	0,00	0,00	0,00	0,00	0,00	0,00
3/0460003/06983	1996 Anschlussabgaben 8100	01.12.1996	0,0	25,0	0,00	0,00	0,00	0,00	0,00	0,00
3/0460003/06984	1996 Anschlussabgaben 8101	01.12.1996	0,0	25,0	0,00	0,00	0,00	0,00	0,00	0,00
3/0460003/06992	1995 Anschlussabgaben 8100	01.12.1995	0,0	25,0	0,00	0,00	0,00	0,00	0,00	0,00
3/0460003/06993	1995 Anschlussabgaben 8101	01.12.1995	0,0	25,0	0,00	0,00	0,00	0,00	0,00	0,00
3/0460003/06998	1994 Anschlussabgaben 8100	01.12.1994	0,0	25,0	0,00	0,00	0,00	0,00	0,00	0,00
3/0460003/07002	1993 Anschlussabgaben 8100	01.12.1993	0,0	25,0	0,00	0,00	0,00	0,00	0,00	0,00
3/0460003/07103	2019 Anschlussabgaben 8500	01.12.2019	28,5	33,0	-220.224,70	0,00	0,00	0,00	-7.465,24	-212.759,46
3/0460003/07104	2019 Leistungserlös 8500	01.12.2019	28,5	33,0	-101.313,14	0,00	0,00	0,00	-3.434,34	-97.878,80
3/0460003/07105	2019 Anschlussabgaben 8502	01.12.2019	28,5	33,0	-134.954,82	0,00	0,00	0,00	-4.574,74	-130.380,08
3/0460003/07106	2019 Anschlussabgaben 8507	01.12.2019	28,5	33,0	-890,84	0,00	0,00	0,00	-30,20	-860,64
3/0460003/07107	2019 Leistungserlös 8509	01.12.2019	28,5	33,0	-13.586,67	0,00	0,00	0,00	-460,57	-13.126,10
3/0460003/07110	2021 Wasseranschlussabgaben	14.01.2021	30,0	33,0	-281.611,51	0,00	0,00	0,00	-9.084,24	-272.527,27
3/0460003/07118	2022 Wasseranschlussabgaben	05.01.2022	31,0	33,0	-276.989,40	0,00	0,00	0,00	-8.655,92	-268.333,48
3/0460003/07123	2023 Wasseranschlussabgaben	13.01.2023	32,0	33,0	0,00	0,00	321.296,79	0,00	-9.736,27	-311.560,52

Ansatz MVAG Konto	Bezeichnung	Inbetrieb- nahme	RND	ND	Buchwert 31.12.2022	Zugänge/ + Umbuchungen -	Abgänge/ -	Wertaufholung+/ Wertminderung-	Abschreibung	Buchwert 31.12.2023
3/0480003/06725	KT Deponiesanierung GW-Sicherung	15.11.2013	12,5	25,0	-156.298,48	0,00	0,00	0,00	-11.577,67	-144.720,81
3/0480003/06726	KT Deponiesanierung GW-Sicherung	10.12.2014	13,5	25,0	-650.881,44	0,00	0,00	0,00	-44.888,38	-605.993,06
3/0480003/06727	KT Deponiesanierung GW-Sicherung	10.02.2017	14,5	25,0	-189.147,52	0,00	0,00	0,00	-12.203,07	-176.944,45
<b>851000</b>	<b>BETRIEBE DER ABWASSERBESEITIGUNG</b>				<b>-1.342.217,51</b>	<b>0,00</b>	<b>424.387,04</b>	<b>0,00</b>	<b>-36.397,83</b>	<b>-1.730.206,72</b>
<b>1313</b>	<b>Investitionszuschüsse von übrigen</b>				<b>-1.342.217,51</b>	<b>0,00</b>	<b>424.387,04</b>	<b>0,00</b>	<b>-36.397,83</b>	<b>-1.730.206,72</b>
3/0450001/06165	2020 Kanaleinmündungsabgaben	31.12.2020	46,5	50,0	-536.844,38	0,00	0,00	0,00	-11.301,99	-525.542,39
3/0450001/07111	2021 Kanaleinmündungsabgaben	14.01.2021	47,0	50,0	-404.340,24	0,00	0,00	0,00	-8.423,76	-395.916,48
3/0450001/07114	Kanaleinmündungsabgabe	09.02.2021	50,0	50,0	0,00	0,00	0,00	0,00	0,00	0,00
3/0450001/07117	2022 Kanaleinmündungsabgaben	05.01.2022	48,0	50,0	-401.032,89	0,00	0,00	0,00	-8.184,34	-392.848,55
3/0450001/07124	2023 Kanaleinmündungsabgaben	13.01.2023	49,0	50,0	0,00	0,00	424.387,04	0,00	-8.487,74	-415.899,30
<b>851500</b>	<b>KANAL TULLN - ORTSNETZ</b>				<b>-8.439.182,05</b>	<b>-22.097,00</b>	<b>0,00</b>	<b>0,00</b>	<b>-403.350,48</b>	<b>-8.057.928,57</b>
<b>1311</b>	<b>Investitionszuschüsse von Trägern öffentlichen Rechts</b>				<b>-567.190,66</b>	<b>-22.097,00</b>	<b>0,00</b>	<b>0,00</b>	<b>-50.474,19</b>	<b>-538.813,47</b>
3/0450001/06930	2002 NÖ Land WWF-Beitrag 8513	19.12.2002	18,5	40,0	-10.481,25	0,00	0,00	0,00	-537,50	-9.943,75
3/0450001/06940	2001 NÖ Land WWF-Beitrag 8511	01.12.2001	17,5	40,0	-6.755,85	0,00	0,00	0,00	-365,18	-6.390,67
3/0450001/06948	2000 NÖ Land WWF-Beitrag 8511	01.12.2000	16,5	40,0	-12.399,81	0,00	0,00	0,00	-708,56	-11.691,25
3/0450001/06952	2000 NÖ Land WWF-Beitrag 8519	01.12.2000	16,5	40,0	-1.017,41	0,00	0,00	0,00	-58,14	-959,27
3/0450001/06960	1999 NÖ Land WWF-Beitrag 8518	01.12.1999	15,5	40,0	-2.218,34	0,00	0,00	0,00	-134,44	-2.083,90
3/0450001/06971	1998 NÖ Land WWF-Beitrag 8514	01.12.1998	14,5	40,0	-7.040,18	0,00	0,00	0,00	-454,21	-6.585,97
3/0450001/06972	1998 NÖ Land WWF-Beitrag 8516	01.12.1998	14,5	40,0	-1.943,09	0,00	0,00	0,00	-125,36	-1.817,73
3/0450001/06974	1998 NÖ Land WWF-Beitrag 8519	01.12.1998	14,5	40,0	-6.054,54	0,00	0,00	0,00	-390,62	-5.663,92
3/0450001/06980	1997 NÖ Land WWF-Beitrag 8514	01.12.1997	13,5	40,0	-22.181,58	0,00	0,00	0,00	-1.529,76	-20.651,82
3/0450001/06981	1997 NÖ Land WWF-Beitrag 8516	01.12.1997	13,5	40,0	-22.365,98	0,00	0,00	0,00	-1.542,48	-20.823,50
3/0450001/06990	1996 NÖ Land WWF-Beitrag 8118	01.12.1996	12,5	40,0	-27.960,86	0,00	0,00	0,00	-2.071,17	-25.889,69
3/0450001/06995	1995 NÖ Land WWF-Beitrag 8115	01.12.1995	11,5	40,0	-4.542,06	0,00	0,00	0,00	-363,36	-4.178,70
3/0450001/07004	1993 NÖ Land WWF-Beitrag 8115	01.12.1993	9,5	40,0	-3.090,41	0,00	0,00	0,00	-294,32	-2.796,09
3/0450001/07016	1990 NÖ Land WWF-Beitrag 8114	01.12.1990	6,5	40,0	-3.910,70	0,00	0,00	0,00	-521,43	-3.389,27
3/0450001/07017	1990 NÖ Land WWF-Beitrag 8115	01.12.1990	6,5	40,0	-3.406,54	0,00	0,00	0,00	-454,21	-2.952,33
3/0450001/07022	1989 NÖ Land WWF-Beitrag 8115	01.12.1989	5,5	40,0	-2.468,15	0,00	0,00	0,00	-379,72	-2.088,43
3/0450001/07023	1989 NÖ Land WWF-Beitrag 8116	01.12.1989	5,5	40,0	-3.991,55	0,00	0,00	0,00	-614,08	-3.377,47
3/0450001/07025	1988 NÖ Land B 3 C, Beitrag 8115	01.12.1988	4,5	40,0	-5.056,22	0,00	0,00	0,00	-919,31	-4.136,91
3/0450001/07027	1988 NÖ Land B 3 C, Beitrag 8116	01.12.1988	4,5	40,0	-1.828,62	0,00	0,00	0,00	-332,48	-1.496,14
3/0450001/07028	1987 NÖ Land B 3 C, Beitrag 8115	01.12.1987	3,5	40,0	-13.408,13	0,00	0,00	0,00	-2.979,58	-10.428,55
3/0450001/07031	1987 NÖ Land B 3 C, Beitrag 8116	01.12.1987	3,5	40,0	-1.226,36	0,00	0,00	0,00	-272,52	-953,84
3/0450001/07038	1986 NÖ Land B 3 C, Beitrag 8115	01.12.1986	2,5	40,0	-1.907,66	0,00	0,00	0,00	-545,05	-1.362,61
3/0450001/07042	1985 NÖ Land B 3 C, Beitrag 8115	01.12.1985	1,5	40,0	-908,41	0,00	0,00	0,00	-363,36	-545,05
3/0450001/07044	1984 NÖ Land B 3 C, Beitrag 8115	01.12.1984	0,5	40,0	-545,05	0,00	0,00	0,00	-363,37	-181,68
3/0450001/07046	1983 NÖ Land B 3 C, Beitrag 19.Vorhaben	01.12.1983	0,0	40,0	-206,48	0,00	0,00	0,00	-206,48	0,00

Ansatz	MVAG	Bezeichnung	Inbetrieb-	RND	ND	Buchwert	Zugänge/	Abgänge/	Wertaufholung+/	Abschreibung	Buchwert
	Konto		nahme			31.12.2022	+ Umbuchungen -	-	Wertminderung-		31.12.2023
	3/0450001/07049	1982 NÖ Land B 3 C, Beitrag 19.Vorhaben	01.12.1982	0,0	40,0	0,00	0,00	0,00	0,00	0,00	0,00
	3/0450001/07052	1981 NÖ Land B 3 C, Beitrag 19.Vorhaben	01.12.1981	0,0	40,0	0,00	0,00	0,00	0,00	0,00	0,00
	3/0450001/07055	1980 NÖ Land B 3 C, Beitrag 19.Vorhaben	01.12.1980	0,0	40,0	0,00	0,00	0,00	0,00	0,00	0,00
	3/0450001/07057	1979 NÖ Land B 3 C, Beitrag 19.Vorhaben	01.12.1979	0,0	40,0	0,00	0,00	0,00	0,00	0,00	0,00
	3/0450001/07060	1978 NÖ Land B 3 C, Beitrag 4.Vorhaben	01.12.1978	0,0	40,0	0,00	0,00	0,00	0,00	0,00	0,00
	3/0450001/07061	1978 NÖ Land B 3 C, Beitrag 19.Vorhaben	01.12.1978	0,0	40,0	0,00	0,00	0,00	0,00	0,00	0,00
	3/0450001/07062	2008 Investitionszuschuss - Bund 8514	27.03.2008	24,0	40,0	-2.979,37	0,00	0,00	0,00	-119,17	-2.860,20
	3/0450001/07064	2017 Land Beitrag 8510	05.12.2017	33,5	40,0	-14.634,90	0,00	0,00	0,00	-424,20	-14.210,70
	3/0450001/07109	2019 Land Beitrag 8510	17.05.2019	45,0	50,0	-26.484,96	0,00	0,00	0,00	-575,76	-25.909,20
	3/0450001/07113	KPC Förderung BA 32 LIS Tulln Süd-West und Industriegel	30.06.2020	21,5	24,5	-83.646,20	0,00	0,00	0,00	-7.744,64	-75.901,56
	3/0450001/07118	KPC Förderung BA 31 Sanierung Konrad v. Tulln-Gasse, G	30.12.2021	22,5	24,5	-74.491,00	0,00	0,00	0,00	-6.709,00	-67.782,00
	3/0450001/07119	KPC Förderung BA 26 ON Rafelswörth (SWK + PW)	30.12.2021	21,5	23,5	-111.777,00	-22.097,00	0,00	0,00	-12.152,73	-121.721,27
	3/0450001/07123	KPC Förderung BA 23 LIS Langenlebarn, Oberaigen, Unter	30.12.2022	22,5	23,5	-83.512,00	0,00	0,00	0,00	-5.722,00	-77.790,00
	5/0150001/06153	KPC Förderung - e-Golf Modell BE23D124, Kennz. TU-BAI	12.11.2020	4,5	8,0	-2.062,50	0,00	0,00	0,00	-375,00	-1.687,50
	5/0150001/06154	Förderung Land NÖ - e-Golf Modell BE23D124, Kennz. TU	17.11.2020	4,5	8,0	-687,50	0,00	0,00	0,00	-125,00	-562,50
	<b>1313</b>	<b>Investitionszuschüsse von übrigen</b>				<b>-7.871.991,39</b>	<b>0,00</b>	<b>0,00</b>	<b>0,00</b>	<b>-352.876,29</b>	<b>-7.519.115,10</b>
	3/0450001/06832	2018 Einmündungsabgaben 8510	01.12.2018	34,5	40,0	-205.281,19	0,00	0,00	0,00	-5.782,57	-199.498,62
	3/0450001/06833	2018 Einmündungsabgaben 8519	01.12.2018	34,5	40,0	-2.320,81	0,00	0,00	0,00	-65,37	-2.255,44
	3/0450001/06836	2017 Einmündungsabgaben 8510	01.12.2017	33,5	40,0	-233.222,99	0,00	0,00	0,00	-6.760,09	-226.462,90
	3/0450001/06837	2017 Einmündungsabgaben 8519	01.12.2017	33,5	40,0	-66,87	0,00	0,00	0,00	-1,94	-64,93
	3/0450001/06839	2018 Leistungserlös 8517	28.11.2018	34,5	40,0	-88.497,95	0,00	0,00	0,00	-2.492,90	-86.005,05
	3/0450001/06841	2018 Leistungserlös 8516	01.12.2018	34,5	40,0	-371,67	0,00	0,00	0,00	-10,47	-361,20
	3/0450001/06842	2017 Leistungserlös 8516	01.12.2017	33,5	40,0	-831,38	0,00	0,00	0,00	-24,10	-807,28
	3/0450001/06844	2016 Einmündungsabgaben 8510	01.12.2016	32,5	40,0	-502.377,70	0,00	0,00	0,00	-14.996,35	-487.381,35
	3/0450001/06845	2016 Leistungserlös 8516	01.12.2016	42,5	50,0	-1.802,84	0,00	0,00	0,00	-41,44	-1.761,40
	3/0450001/06846	2016 Einmündungsabgaben 8519	01.12.2016	32,5	40,0	-1.407,17	0,00	0,00	0,00	-42,01	-1.365,16
	3/0450001/06849	2015 Einmündungsabgaben 8510	01.12.2015	31,5	40,0	-904.712,09	0,00	0,00	0,00	-27.837,30	-876.874,79
	3/0450001/06850	2015 Leistungserlös 8516	01.12.2015	31,5	40,0	-4.579,08	0,00	0,00	0,00	-140,89	-4.438,19
	3/0450001/06851	2015 Einmündungsabgaben 8519	01.12.2015	31,5	40,0	-16,67	0,00	0,00	0,00	-0,51	-16,16
	3/0450001/06855	2014 Einmündungsabgaben 8510	01.12.2014	30,5	40,0	-38.239,13	0,00	0,00	0,00	-1.213,94	-37.025,19
	3/0450001/06856	2014 Leistungserlös 8516	01.12.2014	30,5	40,0	-38.198,10	0,00	0,00	0,00	-1.212,64	-36.985,46
	3/0450001/06857	2014 Einmündungsabgaben 8516	01.12.2014	30,5	40,0	-270.411,96	0,00	0,00	0,00	-8.584,51	-261.827,45
	3/0450001/06858	2014 Einmündungsabgaben 8519	01.12.2014	30,5	40,0	-535,89	0,00	0,00	0,00	-17,01	-518,88
	3/0450001/06861	2013 Leistungserlös 8510	01.12.2013	29,5	40,0	-54.973,35	0,00	0,00	0,00	-1.802,40	-53.170,95
	3/0450001/06862	2013 Einmündungsabgaben 8510	01.12.2013	29,5	40,0	-218.811,13	0,00	0,00	0,00	-7.174,14	-211.636,99
	3/0450001/06863	2013 Leistungserlös 8515	01.12.2013	29,5	40,0	-15,40	0,00	0,00	0,00	-0,50	-14,90
	3/0450001/06864	2013 Einmündungsabgaben 8518	01.12.2013	29,5	40,0	-26.398,11	0,00	0,00	0,00	-865,51	-25.532,60
	3/0450001/06865	2013 Einmündungsabgaben 8519	01.12.2013	29,5	40,0	-3.756,29	0,00	0,00	0,00	-123,16	-3.633,13

Ansatz MVAG Konto	Bezeichnung	Inbetrieb- nahme	RND	ND	Buchwert 31.12.2022	Zugänge/ + Umbuchungen	Abgänge/ -	Wertaufholung+/ Wertminderung-	Abschreibung	Buchwert 31.12.2023
3/0450001/06868	2012 Einmündungsabgaben 8510	01.12.2012	28,5	40,0	-426.090,32	0,00	0,00	0,00	-14.443,74	-411.646,58
3/0450001/06869	2012 Einmündungsabgaben 8519	01.12.2012	28,5	40,0	-195.307,83	0,00	0,00	0,00	-6.620,60	-188.687,23
3/0450001/06871	2011 Einmündungsabgaben 8510	01.12.2011	27,5	40,0	-325.871,00	0,00	0,00	0,00	-11.434,07	-314.436,93
3/0450001/06874	2010 Einmündungsabgaben 8510	01.12.2010	26,5	40,0	-263.691,86	0,00	0,00	0,00	-9.588,79	-254.103,07
3/0450001/06875	2010 Leistungserlös 8515	01.12.2010	26,5	40,0	-3.575,00	0,00	0,00	0,00	-130,00	-3.445,00
3/0450001/06879	2009 Einmündungsabgaben 8510	01.12.2009	25,5	40,0	-192.304,72	0,00	0,00	0,00	-7.256,78	-185.047,94
3/0450001/06880	2009 Einmündungsabgaben 8517	01.12.2009	25,5	40,0	-3.381,06	0,00	0,00	0,00	-127,59	-3.253,47
3/0450001/06888	2008 Einmündungsabgaben 8510	01.12.2008	24,5	40,0	-240.351,26	0,00	0,00	0,00	-9.425,54	-230.925,72
3/0450001/06889	2008 Einmündungsabgaben 8514	01.12.2008	24,5	40,0	-31.629,41	0,00	0,00	0,00	-1.240,37	-30.389,04
3/0450001/06890	2008 Einmündungsabgaben 8516	01.12.2008	24,5	40,0	-40.280,85	0,00	0,00	0,00	-1.579,64	-38.701,21
3/0450001/06891	2008 Leistungserlös 8517	01.12.2008	24,5	40,0	-5.808,14	0,00	0,00	0,00	-227,77	-5.580,37
3/0450001/06892	2008 Einmündungsabgaben 8517	01.12.2008	24,5	40,0	-171.409,24	0,00	0,00	0,00	-6.721,93	-164.687,31
3/0450001/06896	2007 Einmündungsabgaben 8510	01.12.2007	23,5	40,0	-283.824,77	0,00	0,00	0,00	-11.584,68	-272.240,09
3/0450001/06897	2007 Einmündungsabgaben 8514	01.12.2007	23,5	40,0	-927,20	0,00	0,00	0,00	-37,84	-889,36
3/0450001/06898	2007 Leistungserlös 8517	01.12.2007	23,5	40,0	-1.398,94	0,00	0,00	0,00	-57,10	-1.341,84
3/0450001/06902	2006 Einmündungsabgaben 8510	01.12.2006	22,5	40,0	-391.357,82	0,00	0,00	0,00	-16.653,52	-374.704,30
3/0450001/06903	2006 Einmündungsabgaben 8516	01.12.2006	22,5	40,0	-89.132,84	0,00	0,00	0,00	-3.792,89	-85.339,95
3/0450001/06904	2006 Leistungserlös 8517	01.12.2006	22,5	40,0	-8.558,82	0,00	0,00	0,00	-364,21	-8.194,61
3/0450001/06908	2005 Einmündungsabgaben 8510	01.12.2005	21,5	40,0	-117.230,37	0,00	0,00	0,00	-5.210,24	-112.020,13
3/0450001/06909	2005 Einmündungsabgaben 8514	01.12.2005	21,5	40,0	-19.237,67	0,00	0,00	0,00	-855,01	-18.382,66
3/0450001/06910	2005 Einmündungsabgaben 8516	01.12.2005	21,5	40,0	-28.569,56	0,00	0,00	0,00	-1.269,76	-27.299,80
3/0450001/06913	2004 Einmündungsabgaben 8510	01.12.2004	20,5	40,0	-145.498,57	0,00	0,00	0,00	-6.767,38	-138.731,19
3/0450001/06914	2004 Kostenersatz 8514	01.12.2004	20,5	40,0	-273,17	0,00	0,00	0,00	-12,71	-260,46
3/0450001/06920	2003 Einmündungsabgaben 8510	01.12.2003	19,5	40,0	-149.470,17	0,00	0,00	0,00	-7.291,23	-142.178,94
3/0450001/06921	2003 Einmündungsabgaben 8513	01.12.2003	19,5	40,0	-4.066,55	0,00	0,00	0,00	-198,37	-3.868,18
3/0450001/06929	2002 Einmündungsabgaben 8510	01.12.2002	18,5	40,0	-93.727,40	0,00	0,00	0,00	-4.806,53	-88.920,87
3/0450001/06931	2002 Einmündungsabgaben 8513	01.12.2002	18,5	40,0	-87.059,54	0,00	0,00	0,00	-4.464,59	-82.594,95
3/0450001/06932	2002 Leistungserlös 8513	01.12.2002	18,5	40,0	-3.017,54	0,00	0,00	0,00	-154,75	-2.862,79
3/0450001/06939	2001 Einmündungsabgaben 8510	01.12.2001	17,5	40,0	-88.722,68	0,00	0,00	0,00	-4.795,82	-83.926,86
3/0450001/06941	2001 Einmündungsabgaben 8515	01.12.2001	17,5	40,0	-7.158,19	0,00	0,00	0,00	-386,93	-6.771,26
3/0450001/06942	2001 Einmündungsabgaben 8517	01.12.2001	17,5	40,0	-15.935,95	0,00	0,00	0,00	-861,40	-15.074,55
3/0450001/06947	2000 Einmündungsabgaben 8510	01.12.2000	16,5	40,0	-65.599,81	0,00	0,00	0,00	-3.748,56	-61.851,25
3/0450001/06949	2000 Einmündungsabgaben 8513	01.12.2000	16,5	40,0	-27.841,36	0,00	0,00	0,00	-1.590,93	-26.250,43
3/0450001/06950	2000 Einmündungsabgaben 8515	01.12.2000	16,5	40,0	-57,46	0,00	0,00	0,00	-3,28	-54,18
3/0450001/06951	2000 Einmündungsabgaben 8519	01.12.2000	16,5	40,0	-1.070,17	0,00	0,00	0,00	-61,15	-1.009,02
3/0450001/06959	1999 Einmündungsabgaben 8510	01.12.1999	15,5	40,0	-109.966,00	0,00	0,00	0,00	-6.664,61	-103.301,39
3/0450001/06967	1998 Einmündungsabgaben 8510	01.12.1998	14,5	40,0	-145.850,35	0,00	0,00	0,00	-9.409,70	-136.440,65
3/0450001/06968	1998 Einmündungsabgaben 8511	01.12.1998	14,5	40,0	-52.253,34	0,00	0,00	0,00	-3.371,18	-48.882,16
3/0450001/06969	1998 Einmündungsabgaben 8513	01.12.1998	14,5	40,0	-37.087,68	0,00	0,00	0,00	-2.392,75	-34.694,93

Ansatz MVAG Konto	Bezeichnung	Inbetrieb- nahme	RND	ND	Buchwert 31.12.2022	Zugänge/ + Umbuchungen -	Abgänge/ -	Wertaufholung+/ Wertminderung-	Abschreibung	Buchwert 31.12.2023
3/0450001/06970	1998 Einmündungsabgaben 8514	01.12.1998	14,5	40,0	-6.448,81	0,00	0,00	0,00	-416,05	-6.032,76
3/0450001/06973	1998 Einmündungsabgaben 8519	01.12.1998	14,5	40,0	-10.664,33	0,00	0,00	0,00	-688,02	-9.976,31
3/0450001/06977	1997 Einmündungsabgaben 8510	01.12.1997	13,5	40,0	-20.435,37	0,00	0,00	0,00	-1.409,34	-19.026,03
3/0450001/06978	1997 Einmündungsabgaben 8512	01.12.1997	13,5	40,0	-124,24	0,00	0,00	0,00	-8,57	-115,67
3/0450001/06979	1997 Einmündungsabgaben 8513	01.12.1997	13,5	40,0	-15.806,35	0,00	0,00	0,00	-1.090,09	-14.716,26
3/0450001/06982	1997 Einmündungsabgaben 8516	01.12.1997	13,5	40,0	-13.171,95	0,00	0,00	0,00	-908,41	-12.263,54
3/0450001/06985	1996 und 1995 Einmündungsabgaben 8110	01.12.1996	12,5	40,0	-16.691,18	0,00	0,00	0,00	-1.236,38	-15.454,80
3/0450001/06986	1996 Einmündungsabgaben 8111	01.12.1996	12,5	40,0	-11.773,01	0,00	0,00	0,00	-872,07	-10.900,94
3/0450001/06987	1996 Einmündungsabgaben 8114	01.12.1996	12,5	40,0	-7.358,11	0,00	0,00	0,00	-545,05	-6.813,06
3/0450001/06988	1996 Einmündungsabgaben 8117	01.12.1996	12,5	40,0	-39.243,34	0,00	0,00	0,00	-2.906,91	-36.336,43
3/0450001/06989	1996 Einmündungsabgaben 8118	01.12.1996	12,5	40,0	-34.337,91	0,00	0,00	0,00	-2.543,55	-31.794,36
3/0450001/06991	1996 Einmündungsabgaben 8119	01.12.1996	12,5	40,0	-44.148,74	0,00	0,00	0,00	-3.270,28	-40.878,46
3/0450001/06994	1995 Einmündungsabgaben 8114	01.12.1995	11,5	40,0	-18.168,20	0,00	0,00	0,00	-1.453,46	-16.714,74
3/0450001/06996	1995 Einmündungsabgaben 8116	01.12.1995	11,5	40,0	-5.677,56	0,00	0,00	0,00	-454,20	-5.223,36
3/0450001/06997	1995 Einmündungsabgaben 8118	01.12.1995	11,5	40,0	-79.485,92	0,00	0,00	0,00	-6.358,87	-73.127,05
3/0450001/06999	1994 und 1993 Einmündungsabgaben 8110	01.12.1994	10,5	40,0	-5.833,20	0,00	0,00	0,00	-507,23	-5.325,97
3/0450001/07000	1994 Einmündungsabgaben 8116	01.12.1994	10,5	40,0	-10.446,72	0,00	0,00	0,00	-908,41	-9.538,31
3/0450001/07001	1994 Einmündungsabgaben 8118	01.12.1994	10,5	40,0	-19.117,50	0,00	0,00	0,00	-1.662,39	-17.455,11
3/0450001/07003	1993 Einmündungsabgaben 8114	01.12.1993	9,5	40,0	-3.090,41	0,00	0,00	0,00	-294,32	-2.796,09
3/0450001/07005	1993 Einmündungsabgaben 8116	01.12.1993	9,5	40,0	-16.882,79	0,00	0,00	0,00	-1.607,88	-15.274,91
3/0450001/07006	1993 Einmündungsabgaben 8117	01.12.1993	9,5	40,0	-16.253,28	0,00	0,00	0,00	-1.547,93	-14.705,35
3/0450001/07007	1992 Einmündungsabgaben 8110	01.12.1992	8,5	40,0	-20.595,00	0,00	0,00	0,00	-2.167,89	-18.427,11
3/0450001/07008	1992 Einmündungsabgaben 8111	01.12.1992	8,5	40,0	-3.210,56	0,00	0,00	0,00	-337,95	-2.872,61
3/0450001/07009	1992 Einmündungsabgaben 8112	01.12.1992	8,5	40,0	-862,99	0,00	0,00	0,00	-90,84	-772,15
3/0450001/07010	1992 Einmündungsabgaben 8114	01.12.1992	8,5	40,0	-12.081,86	0,00	0,00	0,00	-1.271,77	-10.810,09
3/0450001/07011	1992 Einmündungsabgaben 8118	01.12.1992	8,5	40,0	-6.311,29	0,00	0,00	0,00	-664,35	-5.646,94
3/0450001/07012	1991 Einmündungsabgaben 8110	01.12.1991	7,5	40,0	-10.443,42	0,00	0,00	0,00	-1.228,64	-9.214,78
3/0450001/07013	1991 Einmündungsabgaben 8117	01.12.1991	7,5	40,0	-7.721,49	0,00	0,00	0,00	-908,41	-6.813,08
3/0450001/07014	1990 Einmündungsabgaben 8110	01.12.1990	6,5	40,0	-11.348,13	0,00	0,00	0,00	-1.513,08	-9.835,05
3/0450001/07015	1990 Einmündungsabgaben 8114	01.12.1990	6,5	40,0	-1.593,71	0,00	0,00	0,00	-212,49	-1.381,22
3/0450001/07018	1990 Einmündungsabgaben 8116	01.12.1990	6,5	40,0	-5.995,51	0,00	0,00	0,00	-799,40	-5.196,11
3/0450001/07019	1990 Einmündungsabgaben 8117	01.12.1990	6,5	40,0	-40.878,48	0,00	0,00	0,00	-5.450,46	-35.428,02
3/0450001/07020	1989 Einmündungsabgaben 8114	01.12.1989	5,5	40,0	-10.307,80	0,00	0,00	0,00	-1.585,82	-8.721,98
3/0450001/07021	1989 Einmündungsabgaben 8115	01.12.1989	5,5	40,0	-48.093,58	0,00	0,00	0,00	-7.399,01	-40.694,57
3/0450001/07024	1989 Einmündungsabgaben 8117	01.12.1989	5,5	40,0	-10.604,64	0,00	0,00	0,00	-1.631,48	-8.973,16
3/0450001/07026	1988 Einmündungsabgaben 8116	01.12.1988	4,5	40,0	-18.740,95	0,00	0,00	0,00	-3.407,45	-15.333,50
3/0450001/07029	1987 Einmündungsabgaben 8115 (Zuf. vom OH)	01.12.1987	3,5	40,0	-12.840,41	0,00	0,00	0,00	-2.853,42	-9.986,99
3/0450001/07030	1987 Einmündungsabgaben 8116	01.12.1987	3,5	40,0	-6.540,55	0,00	0,00	0,00	-1.453,46	-5.087,09
3/0450001/07032	1991 Einmündungsabgaben OH 8115	01.12.1991	7,5	40,0	-9.608,02	0,00	0,00	0,00	-1.130,36	-8.477,66

Ansatz MVAG Konto	Bezeichnung	Inbetrieb- nahme	RND	ND	Buchwert 31.12.2022	Zugänge/ + Umbuchungen -	Abgänge/ -	Wertaufholung+/ Wertminderung-	Abschreibung	Buchwert 31.12.2023
3/0450001/07033	1990 Einmündungsabgaben OH 8115	01.12.1990	6,5	40,0	-316,44	0,00	0,00	0,00	-42,19	-274,25
3/0450001/07034	1988 Einmündungsabgaben OH 8115	01.12.1988	4,5	40,0	-4.614,93	0,00	0,00	0,00	-839,08	-3.775,85
3/0450001/07035	1987 Einmündungsabgaben OH 8115	01.12.1987	3,5	40,0	-11.420,42	0,00	0,00	0,00	-2.537,87	-8.882,55
3/0450001/07036	1986 Einmündungsabgaben OH 8115	01.12.1986	2,5	40,0	-151,94	0,00	0,00	0,00	-43,41	-108,53
3/0450001/07037	1986 Einmündungsabgaben 8115	01.12.1986	2,5	40,0	-64.224,62	0,00	0,00	0,00	-18.349,89	-45.874,73
3/0450001/07039	1986 Einmündungsabgaben 8115 (Zuf. vom OH)	01.12.1986	2,5	40,0	-8.524,44	0,00	0,00	0,00	-2.435,55	-6.088,89
3/0450001/07040	1985 Einmündungsabgaben OH 8111	01.12.1985	1,5	40,0	-4.007,31	0,00	0,00	0,00	-1.602,92	-2.404,39
3/0450001/07041	1985 Einmündungsabgaben OH 8115	01.12.1985	1,5	40,0	-3.765,34	0,00	0,00	0,00	-1.506,14	-2.259,20
3/0450001/07043	1984 Einmündungsabgaben OH 8115	01.12.1984	0,5	40,0	-1.084,63	0,00	0,00	0,00	-723,09	-361,54
3/0450001/07045	1983 Einmündungsabgaben OH 8115	01.12.1983	0,0	40,0	-826,22	0,00	0,00	0,00	-826,22	0,00
3/0450001/07047	1982 Einmündungsabgaben OH 8111	01.12.1982	0,0	40,0	0,00	0,00	0,00	0,00	0,00	0,00
3/0450001/07048	1982 Einmündungsabgaben OH 8115	01.12.1982	0,0	40,0	0,00	0,00	0,00	0,00	0,00	0,00
3/0450001/07050	1981 Einmündungsabgaben OH 8111	01.12.1981	0,0	40,0	0,00	0,00	0,00	0,00	0,00	0,00
3/0450001/07051	1981 Einmündungsabgaben OH 8115	01.12.1981	0,0	40,0	0,00	0,00	0,00	0,00	0,00	0,00
3/0450001/07053	1980 Einmündungsabgaben OH 8111	01.12.1980	0,0	40,0	0,00	0,00	0,00	0,00	0,00	0,00
3/0450001/07054	1980 Einmündungsabgaben OH 8115	01.12.1980	0,0	40,0	0,00	0,00	0,00	0,00	0,00	0,00
3/0450001/07056	1979 Einmündungsabgaben OH 8115	01.12.1979	0,0	40,0	0,00	0,00	0,00	0,00	0,00	0,00
3/0450001/07058	1978 Einmündungsabgaben OH 8111	01.12.1978	0,0	40,0	0,00	0,00	0,00	0,00	0,00	0,00
3/0450001/07059	1978 Einmündungsabgaben OH 8115	01.12.1978	0,0	40,0	0,00	0,00	0,00	0,00	0,00	0,00
3/0450001/07101	2019 Einmündungsabgaben 8510	01.12.2019	45,5	50,0	-367.577,22	0,00	0,00	0,00	-7.904,89	-359.672,33
3/0450001/07102	2019 Einmündungsabgaben 8513	01.12.2019	45,5	50,0	-301.118,19	0,00	0,00	0,00	-6.475,66	-294.642,53
<b>852000 MÜLLBESEITIGUNG</b>					<b>-35.628,57</b>	<b>0,00</b>	<b>0,00</b>	<b>0,00</b>	<b>-1.472,36</b>	<b>-34.156,21</b>
<b>1311</b>	<b>Investitionszuschüsse von Trägern öffentlichen Rechts</b>				<b>-35.628,57</b>	<b>0,00</b>	<b>0,00</b>	<b>0,00</b>	<b>-1.472,36</b>	<b>-34.156,21</b>
3/0060001/07069	Land Beihilfe	31.12.1997	23,5	50,0	-35.609,67	0,00	0,00	0,00	-1.453,46	-34.156,21
3/0480001/07070	KT 1995 Kleinsammelzentren	31.12.1995	0,0	25,0	0,00	0,00	0,00	0,00	0,00	0,00
3/0480001/07071	KT 1998 Kleinsammelzentren	31.12.1998	0,0	25,0	0,00	0,00	0,00	0,00	0,00	0,00
3/0480001/07072	KT 1999 Kleinsammelzentren	31.12.1999	0,0	25,0	-18,90	0,00	0,00	0,00	-18,90	0,00
<b>853000 WOHN- UND GESCHÄFTSGEBÄUDE</b>					<b>-82.880,13</b>	<b>0,00</b>	<b>0,00</b>	<b>0,00</b>	<b>-3.911,27</b>	<b>-78.968,86</b>
<b>1311</b>	<b>Investitionszuschüsse von Trägern öffentlichen Rechts</b>				<b>-82.880,13</b>	<b>0,00</b>	<b>0,00</b>	<b>0,00</b>	<b>-3.911,27</b>	<b>-78.968,86</b>
3/0060001/06819	KT Minoritenkloster - AOHH alle Vorhaben Pionierkaserne,	31.12.2009	19,5	50,0	-61.737,43	0,00	0,00	0,00	-3.011,58	-58.725,85
3/0060001/06820	KT Kapuzinerkloster - AOHH alle Vorhaben Wurstbauernh	31.12.1997	22,5	50,0	-21.142,70	0,00	0,00	0,00	-899,69	-20.243,01
<b>Gesamtsumme</b>					<b>-23.456.595,77</b>	<b>-73.428,33</b>	<b>726.200,35</b>	<b>-140.058,08</b>	<b>-1.316.377,45</b>	<b>-23.079.905,08</b>





Liste der nicht bewerteten Kulturgüter (Anlage 6h)



Art	Bezeichnung	Standort	Anzahl (bei Sammlungen)
Unbeweglich	Gedenktafel Römerturm Donaulände 38	Kulturgüter/KG Tulln	1
Unbeweglich	Bezirksbrunnen Hauptplatz	Kulturgüter/KG Tulln	1
Unbeweglich	Rosenbrunnen Kapuzinerkloster Hauptplatz	Kulturgüter/KG Tulln	1
Unbeweglich	Kugelbrunnen Minoritenplatz 1	Kulturgüter/KG Tulln	1
Unbeweglich	Vier Säulen Tagwerkhaus Donaulände	Kulturgüter/KG Tulln	1
Unbeweglich	Nibelungenbrunnen Nibelungenplatz	Kulturgüter/KG Tulln	1
Unbeweglich	Donaubrunnen Donaulände	Kulturgüter/KG Tulln	1
Unbeweglich	Hochwassermarken Donaulände	Kulturgüter/KG Tulln	1
Unbeweglich	Denkmal Marc Aurel Donaulände	Kulturgüter/KG Tulln	1
Unbeweglich	Gedenktafel Frauenstift Marc Aurel Park 3	Kulturgüter/KG Tulln	1
Unbeweglich	Römische Südmauer Gedenktafel Bonvicini-Straße	Kulturgüter/KG Tulln	1
Unbeweglich	Franz Zant Alle Gedenktafel Wiener Straße 21	Kulturgüter/KG Tulln	1
Unbeweglich	Wappenstein Alte Post Wiener Straße 19	Kulturgüter/KG Tulln	1
Unbeweglich	Hermesbrunnen Rudolfstraße	Kulturgüter/KG Tulln	1
Unbeweglich	Löwenbrunnen Bahnhofstraße	Kulturgüter/KG Tulln	1
Unbeweglich	Frauentor Gedenktafel Frauentorgasse 2	Kulturgüter/KG Tulln	1
Unbeweglich	Figur Hl. Johannes Nepomuk Stadtgraben	Kulturgüter/KG Tulln	1
Unbeweglich	Jahndenkmal Franz Josef Straße	Kulturgüter/KG Tulln	1
Unbeweglich	Kriegerdenkmal Brückenstraße	Kulturgüter/KG Tulln	1
Unbeweglich	Denkmal Heldenpark Brückenstraße	Kulturgüter/KG Tulln	1
Unbeweglich	Sgraffito Tulln und die Elektrizität Pfanggasse	Kulturgüter/KG Tulln	1
Unbeweglich	Totendenkmal des Christl. Turnvereins Karl Metzgase 20a	Kulturgüter/KG Tulln	1
Unbeweglich	Denkmal für rumänische Kriegsgefangene Karl-Metzgasse 20a	Kulturgüter/KG Tulln	1

Art	Bezeichnung	Standort	Anzahl (bei Sammlungen)
Unbeweglich	Denkmal für russische Kriegsgefangene Karl-Metzgasse 20a	Kulturgüter/KG Tulln	1
Unbeweglich	Denkmal für sowjetische Gefallene Karl-Metzgasse 20a	Kulturgüter/KG Tulln	1
Unbeweglich	Gedenktafel Bombenopfer Karl-Metzgasse 20a	Kulturgüter/KG Tulln	1
Unbeweglich	Friedhofskreuz Neuer Friedhof Karl-Metzgasse 23	Kulturgüter/KG Tulln	1
Unbeweglich	Lebarner Kreuz, Bildstock Langenlebarner Straße	Kulturgüter/KG Tulln	1
Unbeweglich	Figur Hl. Severin, Röm. Meilenstein Severinplatz im Kreisverkehr	Kulturgüter/KG Tulln	1
Unbeweglich	Gedenkstein Wehrmachtsoldaten An der Wehr	Kulturgüter/KG Tulln	1
Unbeweglich	Friedhof israelitisch, Gedenkstein Paracelsusstraße 4	Kulturgüter/KG Tulln	1
Unbeweglich	Bildstöcke Frauenhofner Straße, Station II Frauenhofner Straße	Kulturgüter/KG Tulln	1
Unbeweglich	Bildstöcke Frauenhofner Straße, Station III Frauenhofner Straße	Kulturgüter/KG Tulln	1
Unbeweglich	Bildstöcke Frauenhofner Straße, Station IV Frauenhofner Straße	Kulturgüter/KG Tulln	1
Unbeweglich	Bildstöcke Frauenhofner Straße, Station V Frauenhofner Straße	Kulturgüter/KG Tulln	1
Unbeweglich	Bildstöcke Frauenhofner Straße, Station VI Frauenhofner Straße	Kulturgüter/KG Tulln	1
Unbeweglich	Bildstöcke Frauenhofner Straße, Station VII Frauenhofner Straße	Kulturgüter/KG Tulln	1
Unbeweglich	Franz Schubert Gedenkstein Schubertpark	Kulturgüter/KG Tulln	1
Unbeweglich	Bildstock Gerichtskreuz Josef Reither Straße	Kulturgüter/KG Tulln	1
Unbeweglich	Komassierungsdenkmal Praskacweg	Kulturgüter/KG Tulln	1
Unbeweglich	Fragment Alte Eisenbahnbrücke Tulln In der Au	Kulturgüter/KG Tulln	1
Unbeweglich	Bildstock Hl. Nikolaus Tullner Straße 12, Donaulände	Kulturgüter/KG Oberaigen	1
Unbeweglich	Gedenkstein Kaiser Franz Josef Tullner Straße	Kulturgüter/KG Oberaigen	1
Unbeweglich	Kriegerdenkmal WK I St. Helena Gasse, Friedhof	Kulturgüter/KG Oberaigen	1
Unbeweglich	Kriegerdenkmal WK II Pfarrstraße	Kulturgüter/KG Oberaigen	1
Unbeweglich	Kapellenbildstock Hl. Dreifaltigkeit Dreifaltigkeitsstraße/Kirchengasse	Kulturgüter/KG Unteraigen	1

Art	Bezeichnung	Standort	Anzahl (bei Sammlungen)
Unbeweglich	Brunnen der sieben Hügel St. Helena-Gasse 2	Kulturgüter/KG Unteraigen	1
Unbeweglich	Ereignisdenkmal Habsburg-Obelisk gegenüber Bahnstraße 54	Kulturgüter/KG Unteraigen	1
Unbeweglich	Pfeilerbildstock Hl. Antonius Rudolf Matt-Gasse	Kulturgüter/KG Unteraigen	1
Unbeweglich	Röm. Meilenstein sog. Erdäpfelsack Straße Tulln - Königstetten	Kulturgüter/KG Nitzing	1
Unbeweglich	Bildstock 1 Nitzig Weitenfeldstraße 2	Kulturgüter/KG Nitzing	1
Unbeweglich	Bildstock 2 Nitzing Straße Nitzing - Tulbing	Kulturgüter/KG Nitzing	1
Unbeweglich	Kreigerdenkmal Kirchenplatz	Kulturgüter/KG Frauenhofen	1
Unbeweglich	Figur Hl. Urbanus Kleinstaasdorf, Flachbergstraße 1	Kulturgüter/KG Staasdorf	1
Unbeweglich	Glockenturm Mollersdorf	Kulturgüter/KG Mollersdorf	1
Unbeweglich	Mariensäule östlich Ortsausfahrt/Birkengasse	Kulturgüter/KG Mollersdorf	1
Unbeweglich	Bildstock Mollersdorf nördliche Ortsausfahrt	Kulturgüter/KG Mollersdorf	1
Unbeweglich	Holzkreuz Neuhof	Kulturgüter/KG Mollersdorf	1
Unbeweglich	Bildstock Neuaigen Hauptstraße	Kulturgüter/KG Neuaigen	1
Unbeweglich	Figur Hl. Johannes Nepomuk Neuaigen	Kulturgüter/KG Neuaigen	1
Unbeweglich	Figur Hl. Karl Borromäus Sportplatzstraße 1	Kulturgüter/KG Neuaigen	1
Unbeweglich	Bildstock FF Haus Kremser Str., Sportplatzstraße 1	Kulturgüter/KG Neuaigen	1
Unbeweglich	Holzkreuz Neuaigen Kreuzung Kremser Str./Mollersdorfer Str.	Kulturgüter/KG Neuaigen	1
Unbeweglich	Friedhofskapelle Neuaigen Friedhof, Hauptstraße	Kulturgüter/KG Neuaigen	1
Unbeweglich	Friedhofskreuz Neuaigen Friedhof, Hauptstraße	Kulturgüter/KG Neuaigen	1
Unbeweglich	Bilderbaumkranz Bildstockstraße	Kulturgüter/KG Neuaigen	1
Unbeweglich	Gerichtskreuz (weißes Kreuz) Feldweg von Trübensee nach Neuaigen	Kulturgüter/KG Neuaigen	1
Unbeweglich	Polenkreuz Fischerzeile/Trübensee	Kulturgüter/KG Neuaigen	1
Unbeweglich	Franz Schubert-Gedenkstein Hauptstraße	Kulturgüter/KG Neuaigen	1

Art	Bezeichnung	Standort	Anzahl (bei Sammlungen)
Unbeweglich	Milleniumstein Trübensee 6	Kulturgüter/KG Trübensee	1
Unbeweglich	Sonnenuhr Trübensee 6	Kulturgüter/KG Trübensee	1
Unbeweglich	Figur Hl. Johannes Nepomuk Stockerauer Straße/Amselweg	Kulturgüter/KG Trübensee	1
Unbeweglich	Pestsäule Amselweg	Kulturgüter/KG Trübensee	1
Unbeweglich	Marienmarterl Trübensee 40	Kulturgüter/KG Trübensee	1
Unbeweglich	Glockenturm Trübensee Trübensee 44	Kulturgüter/KG Trübensee	1
Unbeweglich	Kleophas Bildstock Trübensee, Stockerauer Straße	Kulturgüter/KG Trübensee	1
Unbeweglich	Leopold Figl Büste Vorplatz Stadtbahnhof Tulln	Kulturgüter/KG Tulln	1
Unbeweglich	Nordturm Stadtpfarrkirche Wiener Straße/Kirchengasse	Kulturgüter/KG Tulln	1
Unbeweglich	Fächerturm (Ausgrabung)	Kulturgüter/KG Tulln	1
Unbeweglich	Kapelle Staasdorf Bachgasse 2a	Kulturgüter/KG Staasdorf	1
Unbeweglich	Denkmal Flamme des Friedens Donaulände	Kulturgüter/KG Tulln	1
Unbeweglich	Römisches Osttor Ausgrabung	Kulturgüter/KG Tulln	1
Beweglich	Sammlung/Exponate Römermuseum lt. Objektliste Römermuseum	3410 Römermuseum/Sammlungen und Exponate	1
Beweglich	Sammlung/Exponate Stadtarchiv lt. Archivverzeichnisse	3610 Stadtarchiv/Sammlungen und Exponate	1
Beweglich	Sammlungen/Exponate Stadtmuseum lt. Museumsinventar	3600 Ausstellungen/Museen Minoritenkloster/Archive	1
Unbeweglich	Tulln unter der Erde Ausgrabung	Kulturgüter/KG Tulln	1

Leasingspiegel (Anlage 6i)





Verwendungszweck Leasinggeber	Nr.	HH-Stelle Tilgung Laufzeit, Zinssatz	Ursprüngliche Leasinghöhe Gesamt	Leasingrest Jahresanfang Gesamt	Zugang Gesamt	Abgang Gesamt	Leasingrest Jahresende Gesamt
Gebäudeleasing Minoritenkloster NÖ Leasing, Comitas GrundstücksvermietungsGesmbH	64990/1	1/853000-705000 01.01.1991-31.12.2031, 4,007 %	4 469 215,48	1 197 690,69	0,00	121 046,15	1 076 644,54
<b>Gesamt</b>			<b>4 469 215,48</b>	<b>1 197 690,69</b>	<b>0,00</b>	<b>121 046,15</b>	<b>1 076 644,54</b>



Nachweis über unmittelbare Beteiligungen  
der Gebietskörperschaft (Anlage 6j)



**Die Garten Tulln GmbH**

Name der Einheit	Die Garten Tulln GmbH
Firmenbuch-Nr.	248821p
Beteiligungsart	
Stamm-/Grundkapital	35.000,00
Anteil der Gebietskörperschaft in %	17,000
Buchwert der Beteiligung(t)	0,00
Geschäftsjahr	01.01.2022 bis 31.12.2022
Eigenkapital / geschätztes Nettovermögen 31.12.2022	512.231,00
Eigenkapital / geschätztes Nettovermögen 31.12.2023	468.080,00
Bilanzsumme	1.862.436,00
Finanzverbindlichkeiten	0,00
Jahresüberschuss/Jahresfehlbetrag	-145.817,00
Gewinnausschüttungen an die Gebietskörperschaft	0,00
Klassifikation gem. ESVG	Privat kontrollierte nichtfinanzielle Kapitalgesellschaften (Inland)
Konzernabschluss	Nein

**Fachhochschule Wiener Neustadt für Wirtschaft und Technik GmbH**

Name der Einheit	Fachhochschule Wiener Neustadt für Wirtschaft und Technik GmbH
Firmenbuch-Nr.	077005v
Beteiligungsart	
Stamm-/Grundkapital	364.000,00
Anteil der Gebietskörperschaft in %	1,000
Buchwert der Beteiligung(t)	0,00
Geschäftsjahr	01.10.2021 bis 30.09.2022
Eigenkapital / geschätztes Nettovermögen 31.12.2022	49.364.774,00
Eigenkapital / geschätztes Nettovermögen 31.12.2023	48.523.692,00
Bilanzsumme	71.761.789,00
Finanzverbindlichkeiten	17.774,00
Jahresüberschuss/Jahresfehlbetrag	-841.092,00
Gewinnausschüttungen an die Gebietskörperschaft	0,00
Klassifikation gem. ESVG	Privat kontrollierte nichtfinanzielle Kapitalgesellschaften (Inland)
Konzernabschluss	Nein

**Messe Tulln GmbH**

Name der Einheit	Messe Tulln GmbH
Firmenbuch-Nr.	091703h
Beteiligungsart	
Stamm-/Grundkapital	1.689.900,00
Anteil der Gebietskörperschaft in %	99,96
Buchwert der Beteiligung(t)	0,00
Geschäftsjahr	01.01.2022 bis 31.12.2022
Eigenkapital / geschätztes Nettovermögen 31.12.2022	13.292.047,00
Eigenkapital / geschätztes Nettovermögen 31.12.2023	12.869.313,00
Bilanzsumme	29.233.544,00
Finanzverbindlichkeiten	5.196.507,00
Jahresüberschuss/Jahresfehlbetrag	-422.734,00
Gewinnausschüttungen an die Gebietskörperschaft	0,00
Klassifikation gem. ESVG	Privat kontrollierte nichtfinanzielle Kapitalgesellschaften (Inland)
Konzernabschluss	Nein

**Tulln Energie**

Name der Einheit	Tulln Energie
Firmenbuch-Nr.	546348d
Beteiligungsart	Verbunden
Stamm-/Grundkapital	35.000,00
Anteil der Gebietskörperschaft in %	100,00
Buchwert der Beteiligung(t)	0,00
Geschäftsjahr	01.01.2022 bis 31.12.2022
Eigenkapital / geschätztes Nettovermögen 31.12.2022	200.029,00
Eigenkapital / geschätztes Nettovermögen 31.12.2023	322.894,00
Bilanzsumme	4.538.893,00
Finanzverbindlichkeiten	1.866.666,00
Jahresüberschuss/Jahresfehlbetrag	122.865,00
Gewinnausschüttungen an die Gebietskörperschaft	0,00
Klassifikation gem. ESVG	Privat kontrollierte nichtfinanzielle Kapitalgesellschaften (Inland)
Konzernabschluss	Nein

**Tullnbau Gemeinnützige Wohn- und Siedlungsgenossenschaft reg. GenmbH**

Name der Einheit	Tullnbau Gemeinnützige Wohn- und Siedlungsgenossenschaft reg. GenmbH	
Firmenbuch-Nr.	077519z	
Beteiligungsart	Sonstige	
Stamm-/Grundkapital		0,00
Anteil der Gebietskörperschaft in %		0,010
Buchwert der Beteiligung(t)		0,00
Geschäftsjahr	01.01.2022 bis 31.12.2022	
Eigenkapital / geschätztes Nettovermögen 31.12.2022		0,00
Eigenkapital / geschätztes Nettovermögen 31.12.2023		0,00
Bilanzsumme		0,00
Finanzverbindlichkeiten		0,00
Jahresüberschuss/Jahresfehlbetrag		0,00
Gewinnausschüttungen an die Gebietskörperschaft		0,00
Klassifikation gem. ESVG	Privat kontrollierte nichtfinanzielle Kapitalgesellschaften (Inland)	
Konzernabschluss	Nein	

**Tullner Kommunal Immobilien KG**

Name der Einheit	Tullner Kommunal Immobilien KG	
Firmenbuch-Nr.	384562h	
Beteiligungsart		
Stamm-/Grundkapital		1.000,00
Anteil der Gebietskörperschaft in %		100,000
Buchwert der Beteiligung(t)		0,00
Geschäftsjahr	01.01.2022 bis 31.12.2022	
Eigenkapital / geschätztes Nettovermögen 31.12.2022		20.910.287,00
Eigenkapital / geschätztes Nettovermögen 31.12.2023		20.362.742,00
Bilanzsumme		27.708.420,00
Finanzverbindlichkeiten		6.617.883,00
Jahresüberschuss/Jahresfehlbetrag		-318.892,00
Gewinnausschüttungen an die Gebietskörperschaft		0,00
Klassifikation gem. ESVG	Privat kontrollierte nichtfinanzielle Kapitalgesellschaften (Inland)	
Konzernabschluss	Nein	

Name der Einheit	Tullner Kommunal Immobilien KG
Firmenbuch-Nr.	384562x
Beteiligungsart	Verbunden
Stamm-/Grundkapital	0,00
Anteil der Gebietskörperschaft in %	100,000
Buchwert der Beteiligung(t)	0,00
Geschäftsjahr	
Eigenkapital / geschätztes Nettovermögen 31.12.2022	0,00
Eigenkapital / geschätztes Nettovermögen 31.12.2023	0,00
Bilanzsumme	0,00
Finanzverbindlichkeiten	0,00
Jahresüberschuss/Jahresfehlbetrag	0,00
Gewinnausschüttungen an die Gebietskörperschaft	0,00
Klassifikation gem. ESVG	Privat kontrollierte nichtfinanzielle Kapitalgesellschaften (Inland)
Konzernabschluss	Nein

**Tullner Liegenschaftsaufbereitungs GmbH**

Name der Einheit	Tullner Liegenschaftsaufbereitungs GmbH
Firmenbuch-Nr.	199517h
Beteiligungsart	
Stamm-/Grundkapital	35.000,00
Anteil der Gebietskörperschaft in %	100,000
Buchwert der Beteiligung(t)	0,00
Geschäftsjahr	01.01.2022 bis 31.12.2022
Eigenkapital / geschätztes Nettovermögen 31.12.2022	7.640.042,00
Eigenkapital / geschätztes Nettovermögen 31.12.2023	9.304.703,00
Bilanzsumme	12.623.462,00
Finanzverbindlichkeiten	2.944.107,00
Jahresüberschuss/Jahresfehlbetrag	864.662,00
Gewinnausschüttungen an die Gebietskörperschaft	0,00
Klassifikation gem. ESVG	Privat kontrollierte nichtfinanzielle Kapitalgesellschaften (Inland)
Konzernabschluss	Nein



**Tullner Wohn Immobilien KG**

Name der Einheit	Tullner Wohn Immobilien KG
Firmenbuch-Nr.	384563i
Beteiligungsart	
Stamm-/Grundkapital	1.000,00
Anteil der Gebietskörperschaft in %	100,000
Buchwert der Beteiligung(t)	0,00
Geschäftsjahr	01.01.2022 bis 31.12.2022
Eigenkapital / geschätztes Nettovermögen 31.12.2022	2.180.333,00
Eigenkapital / geschätztes Nettovermögen 31.12.2023	2.354.538,00
Bilanzsumme	7.953.155,00
Finanzverbindlichkeiten	5.398.501,00
Jahresüberschuss/Jahresfehlbetrag	174.205,00
Gewinnausschüttungen an die Gebietskörperschaft	0,00
Klassifikation gem. ESVG	Privat kontrollierte nichtfinanzielle Kapitalgesellschaften (Inland)
Konzernabschluss	Nein



Nachweis über mittelbare Beteiligungen  
der Gebietskörperschaft (Anlage 6k)



**Techno-Park Tulln GmbH**

Name der Einheit	Techno-Park Tulln GmbH
Firmenbuch-Nr.	230483x
Beteiligungsart	
Stamm-/Grundkapital	36.000,00
Obergesellschaft	
Anteil der Obergesellschaft in %	0,00
Anteil der Gebietskörperschaft in %	10,000
Buchwert der Beteiligung(t)	0,00
Geschäftsjahr	01.01.2022 bis 31.12.2022
Eigenkapital / geschätztes Nettovermögen 31.12.2022	865.384,00
Eigenkapital / geschätztes Nettovermögen 31.12.2023	574.550,00
Bilanzsumme	997.218,00
Finanzverbindlichkeiten	0,00
Jahresüberschuss/Jahresfehlbetrag	9.166,00
Klassifikation gem. ESVG	Privat kontrollierte nichtfinanzielle Kapitalgesellschaften (Inland)
Konzernabschluss	Nein

**TFZ Technologie- und Forschungszentrum Tulln GmbH**

Name der Einheit	TFZ Technologie- und Forschungszentrum Tulln GmbH
Firmenbuch-Nr.	251860h
Beteiligungsart	
Stamm-/Grundkapital	35.000,00
Obergesellschaft	
Anteil der Obergesellschaft in %	0,00
Anteil der Gebietskörperschaft in %	10,000
Buchwert der Beteiligung(t)	0,00
Geschäftsjahr	01.01.2022 bis 31.12.2022
Eigenkapital / geschätztes Nettovermögen 31.12.2022	5.601.096,00
Eigenkapital / geschätztes Nettovermögen 31.12.2023	5.940.731,00
Bilanzsumme	26.885.805,00
Finanzverbindlichkeiten	4.762.367,00
Jahresüberschuss/Jahresfehlbetrag	339.635,00
Klassifikation gem. ESVG	Privat kontrollierte nichtfinanzielle Kapitalgesellschaften (Inland)
Konzernabschluss	Nein

Nachweis über verwaltete Einrichtungen (Anlage 6I)





Anstalten/Stiftungen/Fonds Bezeichnung/Name	Guthaben bei Kreditinstituten per 31.12.2022	Forderungen aus Darlehen per 31.12.2022	Verbindlichkeiten geg. Kreditinstituten per 31.12.2022	Nettovermögen per 31.12.2021	Nettovermögen per 31.12.2022	Landes-/ Gemeindebeitrag
Bürgerspitalfondsstiftung Tulln	853 124,66	0,00	63 708,92	1 154 339,41	1 243 495,31	0,00
Benefiziatenamtsamt Tulln	302 589,03	0,00	0,00	593 666,10	587 509,63	0,00
Gesamt	1 155 713,69	0,00	63 708,92	1 748 005,51	1 831 004,94	0,00



Nachweis über aktive Finanzinstrumente (Anlage 6m)



Kategorie	Buchwert Stand 31.12.2023	Wechselkurs- differenzen	beizulegender Zeitwert	durchschn. Nominal- verzinsung in %	durchschnittliche Rendite in %	durchschnittliche RLZ in Jahren
<b>bis zur Endfälligkeit gehalten</b>	<b>0,00</b>					
in heimischer Währung	0,00					
in fremder Währung	0,00					
<b>zur Veräußerung verfügbar</b>	<b>0,00</b>					
in heimischer Währung	0,00					
in fremder Währung	0,00					
<b>Partizipations- und Hybridkapital</b>	<b>0,00</b>					
Partizipationskapital	0,00					
Hybridkapital	0,00					
<b>Summe</b>	<b>0,00</b>					



Einzelnachweis über aktive Finanzinstrumente (Anlage 6n)





Wertpapierbezeichnung	Währung	Stand bei Anschaffung in Euro	Buchwert 31.12.2022 in Euro	Zugang in Euro	Abgang in Euro	Buchwert 31.12.2023 in Euro	Wechsel- kurs bei Anschaffung	Wechsel- kurs 31.12.2022	Wechsel- kurs 31.12.2023	Buchwert bei Anschaffung in Fremdwährung	Buchwert 31.12.2022 in Fremdwährung	Stand 31.12.2023 in Fremdwährung
<b>bis zur Endfälligkeit gehalten</b>		0,00	0,00	0,00	0,00	0,00						
in heimischer Währung		0,00	0,00	0,00	0,00	0,00						
in fremder Währung		0,00	0,00	0,00	0,00	0,00						
<b>zur Veräußerung verfügbar</b>		0,00	0,00	0,00	0,00	0,00						
in heimischer Währung		0,00	0,00	0,00	0,00	0,00						
in fremder Währung		0,00	0,00	0,00	0,00	0,00						
<b>Partizipations- und Hybridkapital</b>		0,00	0,00	0,00	0,00	0,00						
Partizipationskapital		0,00	0,00	0,00	0,00	0,00						
Hybridkapital		0,00	0,00	0,00	0,00	0,00						
<b>Summe</b>		<b>0,00</b>	<b>0,00</b>	<b>0,00</b>	<b>0,00</b>	<b>0,00</b>						



Rückstellungsspiegel (Anlage 6q)



Rückstellung	Stand 31.12.2022	Dotierungen (+)	Verbrauch (-)	Auflösung (-)	Stand 31.12.2023
<b>Kurzfristig</b>	<b>0,00</b>	<b>0,00</b>	<b>0,00</b>	<b>0,00</b>	<b>0,00</b>
Rückstellungen für Prozesskosten	0,00	0,00	0,00	0,00	0,00
Rückstellungen für nicht konsumierte Urlaube	0,00	0,00	0,00	0,00	0,00
Rückstellungen für ausstehende Rechnungen	0,00	0,00	0,00	0,00	0,00
Sonstige kurzfristige Rückstellungen	0,00	0,00	0,00	0,00	0,00
<b>Langfristig</b>	<b>3.548.943,68</b>	<b>543.994,66</b>	<b>0,00</b>	<b>324.190,22</b>	<b>3.768.748,12</b>
Rückstellungen für Abfertigungen	2.048.429,70	212.973,68	0,00	164.132,35	2.097.271,03
Rückstellungen für Jubiläumszuwendungen	1.500.513,98	331.020,98	0,00	160.057,87	1.671.477,09
Rückstellungen für Haftungen	0,00	0,00	0,00	0,00	0,00
Rückstellungen für Sanierung von Altlasten	0,00	0,00	0,00	0,00	0,00
Rückstellungen für Pensionen (Säule I)	0,00	0,00	0,00	0,00	0,00
Sonstige langfristige Rückstellungen	0,00	0,00	0,00	0,00	0,00
<b>Gesamtsumme</b>	<b>3.548.943,68</b>	<b>543.994,66</b>	<b>0,00</b>	<b>324.190,22</b>	<b>3.768.748,12</b>



Nachweis über gegebene Darlehen





Bezeichnung	Nr.	Stand zu Beginn des Finanzjahres	Zugang	Abgang	Stand am Ende des Finanzjahres
Bezugsvorschüsse	7/000001/00001	13 493,75	16 000,00	6 912,25	22 581,50
Heimstätte Wohnhaus Langenlebrn	7/000001/00002	1 744,15	0,00	0,00	1 744,15
<b>Gesamt</b>		<b>15 237,90</b>	<b>16 000,00</b>	<b>6 912,25</b>	<b>24 325,65</b>



Haftungsnachweis (Anlage 6r)



## Teil A - Haftungspositionen relevant iSd Art. 15a Vereinbarung HOG

Bezeichnung der/des Haftungsnehmerin/s oder einer Gruppe gleichartiger Haftungen	Haftungsrahmen	Stand 31.12.2022	Zugänge (+)	Abgänge (-)	Stand 31.12.2023	davon Umklassifizierungen
<b>Untergruppe 1 - Haftungen für Kredit- und Finanzinstitute</b>						
<b>Zwischensumme - Untergruppe 1</b>	<b>0,00</b>	<b>0,00</b>	<b>0,00</b>	<b>0,00</b>	<b>0,00</b>	
<b>Untergruppe 2 - Grundbücherlich besicherte Haftungen von Wohnbau-Darlehen</b>						
<b>Zwischensumme - Untergruppe 2</b>	<b>0,00</b>	<b>0,00</b>	<b>0,00</b>	<b>0,00</b>	<b>0,00</b>	
<b>Untergruppe 3 - Sonstige Wirtschaftshaftungen</b>						
Bürgerspitalfondsstiftung Tulln - Sanierung Wohnhaus "Alte Post" Erste Bank	346.000,00	63.708,92	0,00	63.708,92	0,00	
Donauhochwasserschutzverband - Maßn. Grundwasserabsenkung Bank Austria-UniCredit	52.900,00	10.968,41	0,00	3.517,64	7.450,77	
Donauhochwasserschutzverband - Maßn. Grundwasserabsenkung Bank Austria-UniCredit	245.456,00	127.726,22	0,00	14.487,80	113.238,42	
Messe Tulln GmbH - Betriebsmittel, Geschäftszwecke Raiba Tulln (revolvierender Kredit)	2.436.000,00	0,00	0,00	0,00	0,00	
Messe Tulln GmbH - Zukunftspr.Garten+Messe Tulln NÖ Hypo Gruppe Bank AG	3.000.000,00	1.103.568,30	0,00	73.431,65	1.030.136,65	
Messe Tulln GmbH - Donauhalle und Eingang Ost Erste Bank der öst. Sparkassen AG	3.000.000,00	2.753.638,24	0,00	313.155,86	2.440.482,38	
Tulln ENERGIE GmbH - Finanzierung Projekte Hypo NÖ	2.200.000,00	1.866.666,00	0,00	199.999,35	1.666.666,65	
Tulln ENERGIE GmbH - Investitionen in erneuerbare Energieträger Hypo NÖ	5.500.000,00	0,00	0,00	0,00	0,00	
Tulln ENERGIE GmbH - Nahwärmanlage Raiffeisen Landesbank NÖ-Wien AG	6.050.000,00	0,00	0,00	0,00	0,00	
Tullner Kommunal Immobilien KG - Zu- und Umbau Volksschule Tulln I BAWAG PSK	7.000.000,00	6.712.805,00	0,00	286.885,76	6.425.919,24	
Tullner Wohn-Immobilien KG - Refin. bestehender Kreditlinien (Umschuldung) Raiffeisenlandesbank NÖ-Wien AG	6.500.000,00	5.397.675,00	0,00	407.562,11	4.990.112,89	
<b>Zwischensumme - Untergruppe 3</b>	<b>36.330.356,00</b>	<b>18.036.756,09</b>	<b>0,00</b>	<b>1.362.749,09</b>	<b>16.674.007,00</b>	
<b>Summe A</b>	<b>36.330.356,00</b>	<b>18.036.756,09</b>	<b>0,00</b>	<b>1.362.749,09</b>	<b>16.674.007,00</b>	

Haftung der staatlichen, außerbudgetären Einheiten gem. ESVG iSd Art. 15a Vereinbarung HOG	Haftungsrahmen	Stand 31.12.2022	Zugänge (+)	Abgänge (-)	Stand 31.12.2023	davon Umklassifizierungen
<b>Untergruppe 1 - Haftungen für Kredit- und Finanzinstitute</b>						
Zwischensumme - Untergruppe 1	0,00	0,00	0,00	0,00	0,00	
<b>Untergruppe 2 - Grundbücherlich besicherte Haftungen von Wohnbau-Darlehen</b>						
Zwischensumme - Untergruppe 2	0,00	0,00	0,00	0,00	0,00	
<b>Untergruppe 3 - Sonstige Wirtschaftshaftungen</b>						
Zwischensumme - Untergruppe 3	0,00	0,00	0,00	0,00	0,00	
<b>Summe B</b>	<b>0,00</b>	<b>0,00</b>	<b>0,00</b>	<b>0,00</b>	<b>0,00</b>	
<b>Gesamtsumme</b>	<b>36.330.356,00</b>	<b>18.036.756,09</b>	<b>0,00</b>	<b>1.362.749,09</b>	<b>16.674.007,00</b>	
<b>Teil B - Haftungspositionen nicht relevant iSd Art. 15a Vereinbarung HOG</b>						
Bezeichnung der/des Haftungsnehmerin/s oder einer Gruppe gleichartiger Haftungen	Haftungsrahmen	Stand 31.12.2022	Zugänge (+)	Abgänge (-)	Stand 31.12.2023	davon Umklassifizierungen
<b>Untergruppe 1 - Haftungen für Kredit- und Finanzinstitute</b>						
Zwischensumme - Untergruppe 1	0,00	0,00	0,00	0,00	0,00	
<b>Untergruppe 2 - Grundbücherlich besicherte Haftungen von Wohnbau-Darlehen</b>						
Zwischensumme - Untergruppe 2	0,00	0,00	0,00	0,00	0,00	
<b>Untergruppe 3 - Sonstige Wirtschaftshaftungen</b>						
Tullner LiegenschaftsaufbereitungsGmbH - Liegenschaftstransaktionen BAWAG PSK	3.000.000,00	2.944.106,00	0,00	1.543.900,60	1.400.205,40	
Zwischensumme - Untergruppe 3	3.000.000,00	2.944.106,00	0,00	1.543.900,60	1.400.205,40	
<b>Gesamtsumme</b>	<b>3.000.000,00</b>	<b>2.944.106,00</b>	<b>0,00</b>	<b>1.543.900,60</b>	<b>1.400.205,40</b>	
<b>Gesamtsumme Haftungen (Teil A + Teil B)</b>	<b>39.330.356,00</b>	<b>20.980.862,09</b>	<b>0,00</b>	<b>2.906.649,69</b>	<b>18.074.212,40</b>	

Nachweis über Genossenschaftsanteile





Bezeichnung	Nr.	Firmenbuchnummer	Genossenschaftsanteile (in Euro)
Tullnbau Gemeinnützige Wohn- und Siedlungsgenossenschaft reg. Genossenschaft mbH Nußallee 3, 3430 Tulln	6/6000001/00009	77519z	44,00
<b>Gesamt</b>			<b>44,00</b>



Nachweis über Vereinsmitgliedschaften



Bezeichnung	Vereinsregisternummer ZVR	Verpflichtung 2023 (in Euro)
BIOSA Biosphäre Austria Verein für dyn. Naturschutz	567018724	50,00
Büchereiverband Österreichs	533369050	100,00
Forstverein für NÖ und Wien	949175916	40,00
Freunde des Fliegerregiments 1	920379942	12,00
Gesellschaft der Freunde und Förderer der Exekutive Niederösterreichs	524607983	25,00
Gesellschaft der Staudenfreunde e.V.	VR 2309 B	45,00
Heimatkundlicher Arbeitskreis für die Stadt und den Verwaltungsbezirk Tulln	465617129	25,00
Internationales Städteforum Graz	883799963	120,00
KDZ Zentrum für Verwaltungsforschung	527465780	1 016,00
Museen und Sammlungen NÖ	541547311	40,00
Museumsbund Österreich	964764225	42,00
Niederösterreichischer Blasmusikverband	977604784	100,00
Niederösterreichischer Zivilschutzverband	846559264	3 476,76
NÖJA - NÖ Arbeitsgemeinschaft Offene Jugendarbeit	181303588	35,00
Österreichische Vereinigung für das Gas- und Wasserfach	818158001	510,00
Österreichischer Städtebund	776697963	2 674,42
Österreichischer Wasser- und Abfallwirtschaftsverband	715102768	370,00
Public Relations Verband Austria	381056011	354,00
Regionalentwicklungsverein Donau NÖ-Mitte	053682780	16 603,00
Special Olympics Österreich	540195015	25,00
Städteverein Donau Niederösterreich	485451863	44 788,18
Verein für Landeskunde von NÖ	193739848	35,00
Verein Psychosoziales Zentrum	058990629	100,00
Verein Stadtmarketing Austria	554122462	1 386,00
Verein Tourismus & Regionalentwicklung Region Wagram	410578846	40 048,21
Verschönerungsverein Tulln	558090718	-
Volkskultur NÖ - Landesverband für regionale Kulturarbeit	385049411	29,00
Walk-Space.at - der öst. Verein für FußgängerInnen	078105059	380,00
<b>Gesamt</b>		<b>112 429,57</b>



Einzelnachweis über die nicht voranschlagswirksame Gebarung  
gemäß § 12 (Anlage 6t)





## Einzelnachweis der vermögenswirksamen Bestandskonten

Konto	Kontenbezeichnung	Stand 31.12.2022	Umsatz Soll	Umsatz Haben	Stand 31.12.2023
<b>Veränderung der nicht voranschlagswirksamen Forderungen</b>					
270000	Finanzamt Vorsteuerbeträge (nicht voranschlagswirksame Gebarung)	1.114.914,63	2.420.588,50	2.214.632,68	1.320.870,45
271000	Umsatzsteuer Verrechnungskonto – Gutschrift (nicht voranschlagswirksame Gebarung)	81.449,47	1.006.881,22	878.887,99	209.442,70
279000	Sonstige für Dritte geleistete Vorschüsse (nicht voranschlagswirksame Gebarung)	490.716,92	4.805.644,29	4.710.892,22	585.468,99
287000	Sonstige kurzfristige Forderungen (nicht voranschlagswirksame Gebarung)	0,00	26.752.713,18	26.752.713,18	0,00
	<b>Summe</b>	<b>1.687.081,02</b>	<b>34.985.827,19</b>	<b>34.557.126,07</b>	<b>2.115.782,14</b>
<b>Veränderung der nicht voranschlagswirksamen Verbindlichkeiten</b>					
360000	Umsatzsteuer (nicht voranschlagswirksame Gebarung)	339.959,62	1.964.936,90	2.007.414,31	382.437,03
361000	Erläge von/für Dienststellen der Gebietskörperschaften (nicht voranschlagswirksame Gebarung)	60.645,54	237.299,48	234.081,80	57.427,86
362000	Gehaltsabzugsgebarungen (nicht voranschlagswirksame Gebarung)	77.051,62	6.322.164,35	6.318.384,64	73.271,91
363000	Einbehaltungen und Überzahlungen von Dritten (nicht voranschlagswirksame Gebarung)	48.000,14	2.486.306,60	2.547.564,72	109.258,26
369000	Sonstige Erläge (nicht voranschlagswirksame Gebarung)	14.355.082,56	10.355.375,44	4.066.591,56	8.066.298,68
371000	Umsatzsteuer Verrechnungskonto – Zahllast (nicht voranschlagswirksame Gebarung)	0,00	770.573,21	770.573,21	0,00
379000	Sonstige Verbindlichkeiten (nicht voranschlagswirksame Gebarung)	-25.001,29	9.562.211,34	9.586.414,71	-797,92
	<b>Summe</b>	<b>14.855.738,19</b>	<b>31.698.867,32</b>	<b>25.531.024,95</b>	<b>8.687.895,82</b>

## Einzelnachweis der finanzierungswirksamen Vorschuss- und Verwahrgeldkonten

(inkl. anteiliger Kundenforderungen und Lieferantenverbindlichkeiten)

Konto	Kontenbezeichnung	Stand 31.12.2022	Umsatz Soll	Umsatz Haben	Stand 31.12.2023
<b>Veränderung der nicht voranschlagswirksamen Forderungen</b>					
270000	Vorsteuer - Evidenz	1.719.969,01	2.214.632,68	2.437.791,29	1.943.127,62
271000	Umsatzsteuer Verrechnungskonto - Gutschrift	81.449,47	878.887,99	1.006.881,22	209.442,70
279000	Diverse Vorschüsse an Fremde	58.531,56	3.713.781,90	3.695.537,12	40.286,78
279100	Ablöse Gartenhütten	3.525,00	3.675,00	150,00	0,00
279200	Kassenabschluss BÜS	747,56	175.174,21	175.122,09	695,44
279300	Handverlage	378,63	2.611,77	2.500,00	266,86
279310	Wechselgeld Freizeitbetriebe	5.500,00	1.800,00	700,00	4.400,00
279320	Wechselgeld Römermuseum	100,00	0,00	0,00	100,00
279330	BÜS - Handverlag	800,00	0,00	0,00	800,00
279340	Handkassa RK-Bärchengruppe	413,46	2.215,41	2.500,00	698,05
279350	BÜS Einzahlungen Bankomat	180,00	87.242,48	87.062,48	0,00
279500	NÖ Versicherung - Prämienverrechnungskonto	0,00	273.190,70	273.190,71	0,01
279600	Abrechnungskonto AUSTRIA AG	331.224,57	0,00	120.972,89	452.197,46
279700	Barausz. Bauhof-MA (Flüchtlinge, Sozialh.)	3.200,00	0,00	0,00	3.200,00
279710	Verpflegungsgelder Flüchtlinge	8.340,00	206.814,00	199.110,00	636,00
279800	Auszahlungen nicht zuordenbar	0,00	22.154,76	22.154,76	0,00
279990	Hausverwaltung GEDESAG Ausg.	77.776,14	222.231,99	226.644,24	82.188,39
287777	Kassenbestandsveränderungen	0,00	26.752.713,18	26.752.713,18	0,00
	<b>Summe</b>	<b>2.292.135,40</b>	<b>34.557.126,07</b>	<b>35.003.029,98</b>	<b>2.738.039,31</b>

## Einzelnachweis der finanzierungswirksamen Vorschuss- und Verwahrgeldkonten

(inkl. anteiliger Kundenforderungen und Lieferantenverbindlichkeiten)

Konto	Kontenbezeichnung	Stand 31.12.2022	Umsatz Soll	Umsatz Haben	Stand 31.12.2023
<b>Veränderung der nicht voranschlagswirksamen Verbindlichkeiten</b>					
360000	Umsatzsteuer - Evidenz	251.958,71	2.011.180,79	1.964.936,90	298.202,60
361100	NÖ Seuchenvorsorgeabgabe	45.863,50	194.910,13	196.806,08	43.967,55
361200	Werbeabgabe	497,82	2.478,48	2.560,85	415,45
361300	Bundesverwaltungsabgabe (VRV 2015)	9.327,45	37.494,10	37.932,55	8.889,00
361400	Bundesverwaltungsabgabe Mietverträge	159,02	0,00	0,00	159,02
362000	Lohnsteuer	641,11	1.258.756,57	1.258.115,11	1.282,57
362100	BVA - Aktive Beamte	5.846,96	3.507.426,63	3.504.803,57	8.470,02
362300	Gebietskrankenkasse	76.699,62	893.967,19	897.453,16	73.213,65
362400	Finanzamt, DGB	61,34	403.215,27	403.023,18	253,43
362600	Dienstnehmerzuschlag	0,00	2.150,78	2.150,78	0,00
362700	Gewerkschaftsbeiträge	0,00	3.021,78	3.021,78	0,00
362800	Gehaltsabzugsgebarungen (Kommunalsteuer)	0,00	120.203,64	120.203,64	0,00
362900	Beitrag MV Kassen	60,89	129.642,78	129.546,52	157,15
363100	Nächtigungstaxe	10.445,38	120.771,20	126.388,60	4.827,98
363200	Interessentenbeitrag	-303,45	2.785,16	0,00	2.481,71
363500	Müllbehandlungsgebühr (Verband)	-11.218,89	2.004.086,72	2.007.964,72	-15.096,89
363600	Abfallbehandlungsgebühr (Verband)	1.238,86	343.165,10	340.669,42	3.734,54
363700	Hafrücklässe	32.088,01	79.217,76	11.283,86	100.021,91
369000	Fraktionsbeiträge	0,00	122.031,49	122.031,49	0,00
369001	Rücklage für Wasserwirtschaft u. Straßenbau	118.643,57	0,00	2.200,00	116.443,57
369002	Rücklage für Wasserversorgung	1.346.257,79	120.000,00	257.980,93	1.208.276,86
369003	Rücklage für Kanalbau	2.490.108,54	380.000,00	1.729.168,92	1.140.939,62
369004	Haushaltsrücklage	8.071.865,98	0,00	4.020.000,00	4.051.865,98
369005	Erneuerungsrücklage Elektrizitätsversorgung	224.560,26	0,00	224.560,26	0,00
369006	Rücklage für Außerordentl. Vorhaben	1.607.740,37	0,00	607.972,54	999.767,83
369020	Einzahlungen nicht zuordenbar	461,02	70.158,16	70.263,23	355,95
369030	Buchverkauf Heimatkundlicher Arbeitskreis	719,30	394,60	447,50	666,40
369100	Freiw. Zuwendung Bgm. für soziale Notfälle	14.481,25	2.144,36	452,21	16.173,40
369110	Treibstoff-Personal	-428,22	9.016,89	9.123,25	-534,58
369120	Essensbeiträge	16,19	14.763,80	14.780,00	-0,01
369140	Zukunftsvorsorge Uniqa	0,00	300,00	300,00	0,00
369150	Zukunftsvorsorge Generali	0,00	1.200,00	1.200,00	0,00
369170	Zukunftsvorsorge ÖBV	0,00	1.275,00	1.275,00	0,00
369180	Zukunftsvorsorge Raiffeisen	0,00	7.200,00	7.200,00	0,00
369190	Zukunftsvorsorge Sparkasse	0,00	3.300,00	3.300,00	0,00
369200	Personalvertretungsumlage	1.491,75	27.390,73	28.865,23	17,25

## Einzelnachweis der finanzierungswirksamen Vorschuss- und Verwahrgeldkonten

(inkl. anteiliger Kundenforderungen und Lieferantenverbindlichkeiten)

Konto	Kontenbezeichnung	Stand 31.12.2022	Umsatz Soll	Umsatz Haben	Stand 31.12.2023
<b>Veränderung der nicht voranschlagswirksamen Verbindlichkeiten</b>					
369210	NÖ-Card Römermuseum	0,00	1.728,00	1.728,00	0,00
369211	Workshops Römermuseum	61,50	3.756,22	3.196,22	621,50
369220	Zukunftsvorsorge NÖ Versicherung AG	0,00	900,00	900,00	0,00
369230	Zukunftsvorsorge Wüstenrot	0,00	900,00	900,00	0,00
369240	Zukunftsvorsorge Wr. Städtische	0,00	300,00	300,00	0,00
369300	Diverse Verwahrgelder	81.360,38	2.638.756,20	2.626.355,32	93.761,26
369400	Kautio n Aubad (Grillschl., Liegest.)	0,00	180,00	100,00	80,00
369410	Kautio nen Freizeitbetriebe (Chips, Turnsaalschlüssel etc.)	20.998,73	10.165,50	110,00	31.054,23
369420	Chip-Kautio n Zutrittssystem	190,20	0,00	0,00	190,20
369430	Chip-Kautio n Fahrradbox Park & Ride	756,00	288,05	0,00	1.044,05
369450	Kautio nen Grundpacht	0,00	1.063,36	0,00	1.063,36
369500	Verbote Pfändungen	64,92	9.464,73	9.464,73	64,92
369601	Einz.Stand.-u.Staatsbürg.verband (Bundesgebühr V361)	1.762,20	31.852,40	31.971,00	1.643,60
369602	Einz.Stand.-u.Staatsbürg.verband (Verw.abgaben V856)	648,95	11.740,90	11.734,05	655,80
369603	Einz.Stand.-u.Staatsbürg.verband (Kommissionsgeb. V857)	1.680,00	17.360,00	18.760,00	280,00
369700	Jagd pachtschilling KG (Neuaigen/Trübensee, Nitzing, Mollersd.	0,00	13.450,00	13.450,00	0,00
369710	Jagd pachtschilling Langenlebarn	0,00	10.281,26	10.281,26	0,00
369720	Jagd pachtschilling Tulln	0,00	4.545,00	4.545,00	0,00
369900	Tullner Zehner	164.230,00	56.867,50	56.540,00	164.557,50
369990	Hausverwaltung GEDESAG Einn.	209.927,99	496.400,21	467.293,77	239.034,43
371000	Umsatzsteuer Verrechnungskonto – Zahllast	0,00	770.573,21	770.573,21	0,00
379099	Ausgleichskonto	-25.001,29	9.586.414,71	9.562.211,34	-797,92
<b>Summe</b>		<b>14.755.963,71</b>	<b>25.540.636,36</b>	<b>31.698.395,18</b>	<b>8.598.204,89</b>

Personaldaten iSd ÖStp (Anlage 4)



Gruppe 1 - gesamt	Dienstverhältnis zu Gemeinde, dienstleistend in der Dienststelle, bezahlt aus dem Budget		Personalaufwendungen, Aktive, betriebsmäßige Darstellung exklusive Ausgliederungen				
	Köpfe	VBÄ	davon melden Gemeinden optional				gesamt
Bezüge (L und G: Unterklasse 50-55)			Nebengebühren (L und G: Gruppen 564-569)	Dienstgeberbeiträge (L und G: Unterklasse 58)	Weitere Aufwendungen	Kontoklasse 5	
BeamtInnen	0,0	0,0					
Vertragsbedienstete	334,0	275,5					
KV-Bedienstete (Kollektivvertrag)	0,0	0,0					
Summe	334,0	275,5					
<b>darunter (Teilmengen der Gruppe 1)</b>							
MusikschülerInnen	45,0	27,1					
KindergärtnerInnen und	0,0	0,0					
Bedienstete nicht-ausgliederter Krankenanstalten	0,0	0,0					
<b>Gruppe 1a - Ausbildungsverhältnisse (insb. Lehrlinge)</b>							
	3,0	3,0					

Gruppe 2 - gesamt	Dienstverhältnis zu Gmeinde, dienstleistend in der Dienststelle, bezahlt aus dem Budget		Personalaufwendungen, Aktive, betriebsmäßige Darstellung exklusive Ausgliederungen				
	Köpfe	VBÄ	davon melden Gemeinden optional				gesamt
Bezüge (L und G: Gruppen 50-55)			Nebengebühren (L und G: Gruppen 564-569)	Dienstgeberbeiträge (L und G: Unterklasse 58)	Weitere Aufwendungen	Kontoklasse 5	
BeamtInnen	0,0	0,0					
Vertragsbedienstete	0,0	0,0					
Summe	0,0	0,0					

Gruppe 3 - gesamt	Dienstverhältnis zu Gmeinde, dienstleistend bei sonstigem Rechtsträger, bezahlt aus dem Budget		Personalaufwendungen, Aktive, Ausgegliederte				
	Köpfe	VBÄ	davon melden Gemeinden optional				gesamt
Bezüge (L und G: Gruppen 50-55)			Nebengebühren (L und G: Gruppen 564-569)	Dienstgeberbeiträge (L und G: Unterklasse 58)	Weitere Aufwendungen	Kontoklasse 5	
BeamtInnen	0,0	0,0					
Vertragsbedienstete	5,0	5,0					
Summe	5,0	5,0					

Gruppe 3 - nach Rechnungsträger		Köpfe	VBÄ
Einheit: Standesamts- und Staatsbürgerschaftsverband			
Refundierung des Personalaufwandes? Ja/Nein	JA		
Anzahl Bedienstete		3,0	3,0
Einheit: Messe Tulln GmbH			
Refundierung des Personalaufwandes? Ja/Nein	JA		
Anzahl Bedienstete		2,0	2,0



BeamtInnen-PensionistInnen zum 31.12.2023						
				Anzahl	Ø-Pensions- höhe/Mt. <sup>1)</sup>	
RuhegenussbezieherInnen				1,0	0,0	
Hinterbliebene <sup>2)</sup>				3,0	0,0	
<b>Neue RuhegenussbezieherInnen im Bezugsjahr 2023</b>						
				Anzahl	Ø-Pensions- antrittsalter	Ø-Pensions- höhe/Mt. <sup>1)</sup>
Alterspension <sup>3)</sup>				0,0	0,0	0,0
Dienstunfähigkeit <sup>4)</sup>				0,0	0,0	0,0
vorzeitige Pensionierung mit Abschlag <sup>5)</sup>				0,0	0,0	0,0
vorzeitige Pensionierung ohne Abschlag <sup>6)</sup>				0,0	0,0	0,0
Pensionierungen gesamt				0,0	0,0	0,0
<p>1) Durchschnittspension im Dezember laut Personalstatistik-Festlegungen ohne Sonderzahlungen, ohne Pflegegeld und ohne sonstige Transferleistungen</p> <p>2) Witwen-, Witwer-, Waisenversorgungsbezüge und vergleichbare Leistungen</p> <p>3) Ruhebezüge aufgrund einer Ruhestandsversetzung durch Erklärung iSd § 15 iVm § 236c Abs. 1 BDG 1979, eines Übertritts in den Ruhestand oder einer vergleichbaren Regelung</p> <p>4) Ruhebezüge aufgrund einer Ruhestandsversetzung wegen dauernder Dienstunfähigkeit</p> <p>5) Ruhebezüge aufgrund einer Ruhestandsversetzung vor dem Mindestalter für eine Ruhestandsversetzung durch Erklärung iSd Z 3, die eine Minderung der Bemessungsgrundlage bewirkt (z.B. § 207n BDG 1979)</p> <p>6) Ruhebezüge aufgrund einer Ruhestandsversetzung vor dem Mindestalter für eine Ruhestandsversetzung durch Erklärung iSd Z 3, die keine Minderung der Bemessungsgrundlage bewirkt (z.B. § 207n BDG 1979)</p>						
<b>Pensionsausgaben für das Bezugsjahr 2023</b>						
Summe				248 183,12		



Dienstpostenplan



## Dienstpostenplan

I-BeamtInnen, II-Vertragsbedienstete, III-Sonstige Bedienstete

### Zusammenstellung

Voranschlag 2023	Beschäftigte DienstnehmerInnen per 31.12.2023	Verwendungsgruppe / Dienstklasse
334	334	Vertragsbedienstete
5	3	Lehrlinge
5	4	Ruhe- und VersorgungsgenussempfängerInnen
<b>344</b>	<b>341</b>	<b>Gesamtanzahl Bedienstete</b>



Nachweis über Personalaufwand VRV2015





Gruppe	Abschnitt	Ansatz	Vertragsbedienstete I 510000 - 510999	Vertragsbedienstete II 511000 - 511999	Angestellte ganzjährig beschäftigt 520000 - 520999	Arbeiter ganzjährig beschäftigt 521000 - 521999	Angestellte nicht ganzjährig beschäftigt 522000 - 522999	Arbeiter nicht ganzjährig beschäftigt 523000 - 523999	Nebengebühren und Geldaushilfen 560000 - 569999	DGB für Finanzamt (FLAB) 580000 - 580999	Leistungen aus der Selbstträgerschaft 582000 - 582999	Pension und sonstige Ruhebezüge 760000 - 760999	Studienbeihilfen 768500 - 768500
0	00	000000 GEWÄHLTE GEMEINDEORGANE										50.145,56	
	01	010000 GEMEINDE-DIREKTION	312.384,51						63.567,92	7.581,23	60.759,86		
		011000 PERSONALAMT	120.583,22						13.359,60	4.852,38	25.051,70		
		015000 BÜRGERKOMMUNIKATION UND ÖFFENTLICHKEITSARBEIT	85.890,74						11.361,27	3.614,06	20.453,26		
		016000 ELEKTRONISCHE DATENVERARBEITUNG	169.860,81						28.892,69	2.543,56	39.535,15		
	02	022000 STANDESAMT UND STAATSBÜRGERSCHAFTS EVIDENZ	117.641,80						3.780,83	4.505,21	25.814,78		
		023000 EINWOHNER-(MELDE)AMT	62.832,99						4.388,54	1.506,89	16.910,88		
		024000 WAHLAMT	36.155,07						2.808,13	776,58	9.213,23		
		029000 AMTSGEBÄUDE (GEMEINSAME AUFWENDUNGEN)	3.749,48	37.614,52					3.543,64	1.664,31	9.580,82		
	03	030000 BAUAMT	205.770,48						25.011,37	8.570,11	48.906,37		
	08	080000 PENSIONEN										191.983,56	
	09	099000 SONSTIGE EINRICHTUNGEN UND MASSNAHMEN	60.250,40						13.666,60		14.624,07		
		<b>Summe Gruppe 0</b>	<b>1.175.119,50</b>	<b>37.614,52</b>					<b>170.380,59</b>	<b>35.614,33</b>	<b>270.850,12</b>	<b>242.129,12</b>	
1	12	129000 SONSTIGE EINRICHTUNGEN UND MASSNAHMEN	10.285,24	3.552,08					5.121,06	309,56	3.482,39		
	16	163500 FREIWILLIGE FEUERWEHR TULLN	32.942,86	32.438,36					2.535,03	1.572,69	12.094,74		
		<b>Summe Gruppe 1</b>	<b>43.228,10</b>	<b>35.990,44</b>					<b>7.656,09</b>	<b>1.882,25</b>	<b>15.577,13</b>		
2	21	211100 VOLKSSCHULE TULLN I (KIRCHENGASSE)	168.220,04	130.528,91					8.351,14	10.682,11	65.353,31		
		211200 VOLKSSCHULE LANGENLEBARN	36.612,05	82.500,76					3.990,92	4.528,31	25.856,20		

Gruppe	Abschnitt	Ansatz	Gesamtsumme
0	00	000000 GEWÄHLTE GEMEINDEORGANE	50.145,56
	01	010000 GEMEINDE-DIREKTION	444.293,52
		011000 PERSONALAMT	163.846,90
		015000 BÜRGERKOMMUNIKATION UND ÖFFENTLICHKEITSARBEIT	121.319,33
		016000 ELEKTRONISCHE DATENVERARBEITUNG	240.832,21
	02	022000 STANDESAMT UND STAATSBÜRGERSCHAFTS EVIDENZ	151.742,62
		023000 EINWOHNER-(MELDE)AMT	85.639,30
		024000 WAHLAMT	48.953,01
		029000 AMTSGEBÄUDE (GEMEINSAME AUFWENDUNGEN)	56.152,77
	03	030000 BAUAMT	288.258,33
	08	080000 PENSIONEN	191.983,56
	09	099000 SONSTIGE EINRICHTUNGEN UND MASSNAHMEN	88.541,07
	<b>Summe Gruppe 0</b>		
1	12	129000 SONSTIGE EINRICHTUNGEN UND MASSNAHMEN	22.750,33
	16	163500 FREIWILLIGE FEUERWEHR TULLN	81.583,68
	<b>Summe Gruppe 1</b>		
2	21	211100 VOLKSSCHULE TULLN I (KIRCHENGASSE)	383.135,51
		211200 VOLKSSCHULE LANGENLEBARN	153.488,24

Gruppe	Abschnitt	Ansatz	Vertragsbedienstete I 510000 - 510999	Vertragsbedienstete II 511000 - 511999	Angestellte ganzjährig beschäftigt 520000 - 520999	Arbeiter ganzjährig beschäftigt 521000 - 521999	Angestellte nicht ganzjährig beschäftigt 522000 - 522999	Arbeiter nicht ganzjährig beschäftigt 523000 - 523999	Nebengebühren und Geldaushilfen 560000 - 569999	DGB für Finanzamt (FLAB) 580000 - 580999	Leistungen aus der Selbstträgerschaft 582000 - 582999	Pension und sonstige Ruhebezüge 760000 - 760999	Studienbeihilfen 768500 - 768500	
2	21	211300 VOLKSSCHULE TULLN II (FRAUENTORGASSE)	161.633,89	148.891,21				117,97	6.595,84	11.752,57	67.676,01			
		215000 HANDELSAKADEMIE UND HANDELSSCHULE	103.948,94	81.434,99						9.992,32	5.897,12	41.527,27		
	24	240010 KG 10 - NEUAIGEN	3.059,40	88.620,05					500,94	1.569,49	3.456,17	19.844,20		
		240100 KG 1 - ZANTALLEE	15.781,41	126.575,79	396,00				240,45	3.290,58	5.057,86	30.000,02		
		240200 KG 2 - HAUPTPLATZ	7.244,84	83.293,02	1.166,00				80,15	1.940,29	3.397,60	19.877,13		
		240300 KG 3 - ANTON BRUCKNER- STRASSE	15.781,41	125.203,85	1.749,00				146,94	2.028,04	4.931,95	29.522,94		
		240400 KG 4 - LANGENLEBARN	7.244,84	109.134,34	1.452,00				1.616,37	2.020,37	3.123,76	25.726,08		
		240500 KG 5 - LANGENLEBARN (Zollamt)	7.244,84	92.351,77	968,00					1.874,82	3.727,30	21.785,53		
		240600 KG 6 - HAFENSTRASSE	15.781,41	137.185,36	1.657,20				231,77	1.911,55	5.445,55	32.053,82		
		240700 KG 7 - FRAUENTORGASSE	15.781,41	214.499,16	1.525,20				3.496,95	8.907,07	7.550,20	43.855,02		
		240800 KG 8 - KONRAD-LORENZ- STRASSE	15.781,41	193.489,47	198,00				207,06	3.733,05	7.524,54	44.461,34		
		240900 KG 9 - ZEISELWEG	7.244,84	163.187,15	1.558,60				1.562,90	5.714,96	6.620,30	37.570,35		
	26	262000 SPORTPLÄTZE	20.707,09	17.808,38						11.231,03	1.113,98	8.830,49		
		263100 SPORTHALLE BSZ	1.880,46	7.267,00						4.149,77	491,97	2.775,31		
		264000 KUNSTEISBAHN	43.451,21	34.822,02						13.842,83	2.878,87	16.491,86		
		269000 SPORTVERANSTALTUNGEN	6.856,84	1.857,52						3.704,05	198,28	2.257,70		
	27	270000 VOLKSHOCHSCHULE	14.481,44		39.883,94					2.942,27	1.960,00	4.235,72		
		273000 STADTBÜCHEREI	59.054,03	3.250,49						5.917,24	2.524,20	14.125,85		
		<b>Summe Gruppe 2</b>	<b>727.791,80</b>	<b>1.841.901,24</b>	<b>50.553,94</b>				<b>8.201,50</b>	<b>103.707,63</b>	<b>92.862,64</b>	<b>553.826,15</b>		
	3	32	320000 MUSIKSCHULE	1.536.358,85	48.365,35			2.715,37		22.622,58	55.475,00	332.751,69		
		34	340000 SCHIELE MUSEUM	3.444,36						256,22	136,98	789,99		
340100 SCHIELE GEBURTSHAUS				3.175,08					368,38	131,16	756,12			
341000 RÖMERMUSEUM			51.674,72	11.112,80				904,05	9.150,23	2.730,19	15.365,32			
36		360000 AUSSTELLUNGEN/MUSEEN MINORITENKLOSTER	4.185,00	6.369,75					1.145,56	432,49	2.488,21			

Gruppe	Abschnitt	Ansatz	Gesamtsumme	
2	21	211300 VOLKSSCHULE TULLN II (FRAUENTORGASSE)	396.667,49	
		215000 HANDELSAKADEMIE UND HANDELSCHULE	242.800,64	
	24	240010 KG 10 - NEUAIGEN	117.050,25	
		240100 KG 1 - ZANTALLEE	181.342,11	
		240200 KG 2 - HAUPTPLATZ	116.999,03	
		240300 KG 3 - ANTON BRUCKNER-STRASSE	179.364,13	
		240400 KG 4 - LANGENLEBARN	150.317,76	
		240500 KG 5 - LANGENLEBARN (Zollamt)	127.952,26	
		240600 KG 6 - HAFENSTRASSE	194.266,66	
		240700 KG 7 - FRAUENTORGASSE	295.615,01	
		240800 KG 8 - KONRAD-LORENZ-STRASSE	265.394,87	
		240900 KG 9 - ZEISELWEG	223.459,10	
	26	262000 SPORTPLÄTZE	59.690,97	
		263100 SPORTHALLE BSZ	16.564,51	
		264000 KUNSTEISBAHN	111.486,79	
		269000 SPORTVERANSTALTUNGEN	14.874,39	
	27	270000 VOLKSHOCHSCHULE	63.503,37	
		273000 STADTBÜCHEREI	84.871,81	
	<b>Summe Gruppe 2</b>			<b>3.378.844,90</b>
	3	32	320000 MUSIKSCHULE	1.998.288,84
34		340000 SCHIELE MUSEUM	4.627,55	
		340100 SCHIELE GEBURTSHAUS	4.430,74	
		341000 RÖMERMUSEUM	90.937,31	
36		360000 AUSSTELLUNGEN/MUSEEN MINORITENKLOSTER	14.621,01	

Gruppe	Abschnitt	Ansatz	Vertragsbedienstete I 510000 - 510999	Vertragsbedienstete II 511000 - 511999	Angestellte ganzjährig beschäftigt 520000 - 520999	Arbeiter ganzjährig beschäftigt 521000 - 521999	Angestellte nicht ganzjährig beschäftigt 522000 - 522999	Arbeiter nicht ganzjährig beschäftigt 523000 - 523999	Nebengebühren und Geldaushilfen 560000 - 569999	DGB für Finanzamt (FLAB) 580000 - 580999	Leistungen aus der Selbstträgerschaft 582000 - 582999	Pension und sonstige Ruhebezüge 760000 - 760999	Studienbeihilfen 768500 - 768500	
3	36	362000 DENKMALPFLEGE, ALTSTADTERHALTUNG	2.779,16						443,07	121,15	672,04			
		363000 ORTSBILDPFLEGE	19.170,15						2.038,15	786,33	4.518,93			
	38	381000 MASSNAHMEN DER KULTURPFLEGE (VERANSTALTUNGEN)	26.164,65						4.904,18	1.151,19	6.530,45			
	39	390100 MINORITENKIRCHE	3.732,25	4.347,44					1.191,71	345,09	1.966,27			
	<b>Summe Gruppe 3</b>			<b>1.647.509,14</b>	<b>73.370,42</b>			<b>2.715,37</b>	<b>904,05</b>	<b>42.120,08</b>	<b>61.309,58</b>	<b>365.839,02</b>		
4	42	423000 ESSEN AUF RÄDERN				17.553,94			240,00	147,84	3.229,74			
		426000 FLÜCHTLINGSHILFE	52.896,88				11.749,93		2.604,43	2.518,69	14.269,14			
	43	430000 JUGENDCLUB - JUGENDBETREUUNG	113.330,48						2.987,76	4.121,95	24.417,92			
	44	441000 MASSNAHMEN ZUR BEHEBUNG VON NOTSTÄNDEN	6.555,80						202,84	250,09	1.445,97		2.720,61	
	<b>Summe Gruppe 4</b>			<b>172.783,16</b>			<b>17.553,94</b>	<b>11.749,93</b>		<b>6.035,03</b>	<b>7.038,57</b>	<b>43.362,77</b>		<b>2.720,61</b>
5	51	512000 SONSTIGE MED. BERATUNG UND BETREUUNG	18.460,19	4.693,12					2.961,94	968,29	5.587,00			
	52	520000 UMWELTSCHUTZ	33.509,43						9.208,18	1.598,87	8.004,76			
	<b>Summe Gruppe 5</b>			<b>51.969,62</b>	<b>4.693,12</b>					<b>12.170,12</b>	<b>2.567,16</b>	<b>13.591,76</b>		
6	61	612000 GEMEINDESTRASSEN UND RADWEGE	86.503,55						11.881,73	2.528,91	19.648,20			
		612400 PARK & RIDE PARKDECK	9.453,74						1.642,55	131,73	2.038,11			
		616000 KONKURRENZSTRASSEN LINKES DONAUUFER	17.253,12						1.240,36	682,69	3.949,25			
	64	640000 EINRICHTUNGEN UND MASSNAHMEN NACH DER STVO	42.154,69							5.175,02	1.759,98	10.040,76		
		649000 SONSTIGE EINRICHTUNGEN UND MASSNAHMEN	6.027,78							1.506,32		1.276,33		
<b>Summe Gruppe 6</b>			<b>161.392,88</b>						<b>21.445,98</b>	<b>5.103,31</b>	<b>36.952,65</b>			
7	77	771000 MASSNAHMEN ZUR FÖRDERUNG DES TOURISMUS	93.102,80	2.391,15			3.532,06		6.672,24	3.957,23	22.393,95			

Gruppe	Abschnitt	Ansatz	Gesamtsumme
3	36	362000 DENKMALPFLEGE, ALTSTADTERHALTUNG	4.015,42
		363000 ORTSBILDPFLEGE	26.513,56
	38	381000 MASSNAHMEN DER KULTURPFLEGE (VERANSTALTUNGEN)	38.750,47
	39	390100 MINORITENKIRCHE	11.582,76
	<b>Summe Gruppe 3</b>		<b>2.193.767,66</b>
4	42	423000 ESSEN AUF RÄDERN	21.171,52
		426000 FLÜCHTLINGSHILFE	84.039,07
	43	430000 JUGENDCLUB - JUGENDBETREUUNG	144.858,11
	44	441000 MASSNAHMEN ZUR BEHEBUNG VON NOTSTÄNDEN	11.175,31
	<b>Summe Gruppe 4</b>		<b>261.244,01</b>
5	51	512000 SONSTIGE MED. BERATUNG UND BETREUUNG	32.670,54
	52	520000 UMWELTSCHUTZ	52.321,24
	<b>Summe Gruppe 5</b>		<b>84.991,78</b>
6	61	612000 GEMEINDESTRASSEN UND RADWEGE	120.562,39
		612400 PARK & RIDE PARKDECK	13.266,13
		616000 KONKURRENZSTRASSEN LINKES DONAUUFER	23.125,42
	64	640000 EINRICHTUNGEN UND MASSNAHMEN NACH DER STVO	59.130,45
		649000 SONSTIGE EINRICHTUNGEN UND MASSNAHMEN	8.810,43
<b>Summe Gruppe 6</b>		<b>224.894,82</b>	
7	77	771000 MASSNAHMEN ZUR FÖRDERUNG DES TOURISMUS	132.049,43

Gruppe	Abschnitt	Ansatz	Vertragsbedienstete I 510000 - 510999	Vertragsbedienstete II 511000 - 511999	Angestellte ganzjährig beschäftigt 520000 - 520999	Arbeiter ganzjährig beschäftigt 521000 - 521999	Angestellte nicht ganzjährig beschäftigt 522000 - 522999	Arbeiter nicht ganzjährig beschäftigt 523000 - 523999	Nebengebühren und Geldaushilfen 560000 - 569999	DGB für Finanzamt (FLAB) 580000 - 580999	Leistungen aus der Selbstträgerschaft 582000 - 582999	Pension und sonstige Ruhebezüge 760000 - 760999	Studienbeihilfen 768500 - 768500	
7	77	771100 TULLI-EXPRESS	752,20	13.263,72					6.115,62	744,96	4.176,97			
		771200 WEINHERBST	752,20	1.900,95					1.296,09	134,25	823,84			
		771500 WEIHNACHTSDORF	1.437,86	3.041,52					2.254,98	204,12	1.370,74			
		771800 FASCHINGSUMZUG		760,39					474,44	40,96	256,42			
	78	780000 STANDORTMARKETING	23.542,48						2.577,20	969,34	5.464,75			
		782000 WIRTSCHAFTSPOLITISCHE MASSNAHMEN UND STANDORTMARKETING	34.040,44						10.139,37	1.629,19	8.561,81			
		789100 LITFASSÄULEN UND WERBETAFELN	5.643,68						32,78	214,46	1.209,43			
<b>Summe Gruppe 7</b>			<b>159.271,66</b>	<b>21.357,73</b>			<b>3.532,06</b>	<b>29.562,72</b>	<b>7.894,51</b>	<b>44.257,91</b>				
8	81	814000 STRASSENREINIGUNG / WINTERDIENST	18.871,26						2.046,64	775,87	4.456,13			
		815000 PARK- UND GARTENANLAGEN	23.814,10						3.026,09	995,01	5.712,37			
		815100 KINDERSPIELPLÄTZE	20.758,08						2.416,47	864,80	4.884,42			
		816000 ÖFFENTLICHE BELEUCHTUNG	29.034,19						4.699,02	417,63	6.203,19			
		817100 FRIEDHOF LANGENLEBARN	8.310,76						1.070,10	349,34	1.945,46			
		817200 FRIEDHOF NEUAIGEN	5.544,98						756,65	235,24	1.308,69			
		817300 FRIEDHOF TULLN	22.139,65						2.637,57	918,75	5.128,42			
	82	820000 BAUHOF	176.899,01	2.911.459,75		72.073,24	150,00	237.013,51	369.641,52	120.879,90	762.094,44			
		828000 SONSTIGE MÄRKTE	1.713,04						68,11	65,90	380,89			
	83	831000 AUBAD UND ERHOLUNGSPARK	55.777,55	94.462,90					16.391,19	36.430,67	6.392,11	41.063,35		
		833000 HALLENBAD	96.451,77	175.489,34					55.177,10	11.887,27	65.573,07			
		839100 WASSERPARK	9.365,97						13.148,43	6.847,73	914,75	4.817,16		
	84	840000 VERWALTUNG GRUNDVERMÖGEN	167.135,76						30.854,51	6.315,33	38.422,13			
846200 STADT DES MITEINANDERS		1.881,23						10,93	71,53	403,12				

Gruppe	Abschnitt	Ansatz	Gesamtsumme
7	77	771100 TULLI-EXPRESS	25.053,47
		771200 WEINHERBST	4.907,33
		771500 WEIHNACHTSDORF	8.309,22
		771800 FASCHINGSUMZUG	1.532,21
	78	780000 STANDORTMARKETING	32.553,77
		782000 WIRTSCHAFTSPOLITISCHE MASSNAHMEN UND STANDORTMARKETING	54.370,81
		789100 LITFASSÄULEN UND WERBETAFELN	7.100,35
<b>Summe Gruppe 7</b>		<b>265.876,59</b>	
8	81	814000 STRASSENREINIGUNG / WINTERDIENST	26.149,90
		815000 PARK- UND GARTENANLAGEN	33.547,57
		815100 KINDERSPIELPLÄTZE	28.923,77
		816000 ÖFFENTLICHE BELEUCHTUNG	40.354,03
		817100 FRIEDHOF LANGENLEBARN	11.675,66
		817200 FRIEDHOF NEUAIGEN	7.845,56
		817300 FRIEDHOF TULLN	30.824,39
		82	820000 BAUHOF
	828000 SONSTIGE MÄRKTE		2.227,94
	83	831000 AUBAD UND ERHOLUNGSPARK	250.517,77
		833000 HALLENBAD	404.578,55
		839100 WASSERPARK	35.094,04
	84	840000 VERWALTUNG GRUNDVERMÖGEN	242.727,73
		846200 STADT DES MITEINANDERS	2.366,81



Gruppe	Abschnitt	Ansatz	Vertragsbedienstete I 510000 - 510999	Vertragsbedienstete II 511000 - 511999	Angestellte ganzjährig beschäftigt 520000 - 520999	Arbeiter ganzjährig beschäftigt 521000 - 521999	Angestellte nicht ganzjährig beschäftigt 522000 - 522999	Arbeiter nicht ganzjährig beschäftigt 523000 - 523999	Nebengebühren und Geldaushilfen 560000 - 569999	DGB für Finanzamt (FLAB) 580000 - 580999	Leistungen aus der Selbstträgerschaft 582000 - 582999	Pension und sonstige Ruhebezüge 760000 - 760999	Studienbeihilfen 768500 - 768500	
8	85	850000 BETRIEBE DER WASSERVERSORGUNG	45.548,99						22.269,68	1.843,01	10.118,21			
		851500 KANAL TULLN - ORTSNETZ	230.694,56				300,00		54.637,44	9.947,34	54.140,26			
		851600 KANAL TULLN - KLÄRANLAGE	63.864,52						14.122,43	2.916,70	14.562,38			
		852000 MÜLLBESEITIGUNG	38.813,06						6.091,25	1.671,51	8.565,52			
		853000 WOHN- UND GESCHÄFTSGEBÄUDE	31.276,19						1.537,45	1.219,27	7.014,99			
		859200 PARKPLATZ- UND GARAGENBETRIEBE	27.890,89						3.222,78	1.019,45	6.616,33			
		859300 INNENSTADT-MARKETING	59.903,90						6.786,83	2.456,80	14.235,82			
	86	866000 FORSTGÜTER	9.491,78						1.153,69	395,17	2.266,10			
	89	894000 VERANSTALTUNGSRÄUME STADTOASE			9.504,77					5.930,51	512,05	3.205,03		
		894100 FLORAHOFSAAL	6.453,00		3.246,79					2.158,88	433,96	2.511,63		
894200 VERANSTALTUNGSRÄUME MINORITENKLOSTER		38.783,73		69.541,98			0,00		19.157,37	4.125,72	26.923,36			
<b>Summe Gruppe 8</b>			<b>1.190.417,97</b>	<b>3.263.705,53</b>		<b>72.073,24</b>	<b>450,00</b>	<b>266.553,13</b>	<b>652.751,42</b>	<b>177.624,41</b>	<b>1.092.552,47</b>			
9	90	900000 KAMMERAMT	311.879,84						11.122,38	12.116,05	62.787,60			
	<b>Summe Gruppe 9</b>			<b>311.879,84</b>					<b>11.122,38</b>	<b>12.116,05</b>	<b>62.787,60</b>			
<b>Summe gesamt</b>			<b>5.641.363,67</b>	<b>5.278.633,00</b>	<b>50.553,94</b>	<b>89.627,18</b>	<b>18.447,36</b>	<b>275.658,68</b>	<b>1.056.952,04</b>	<b>404.012,81</b>	<b>2.499.597,58</b>	<b>242.129,12</b>	<b>2.720,61</b>	

Gruppe	Abschnitt	Ansatz	Gesamtsumme
8	85	850000 BETRIEBE DER WASSERVERSORGUNG	79.779,89
		851500 KANAL TULLN - ORTSNETZ	349.719,60
		851600 KANAL TULLN - KLÄRANLAGE	95.466,03
		852000 MÜLLBESEITIGUNG	55.141,34
		853000 WOHN- UND GESCHÄFTSGEBÄUDE	41.047,90
		859200 PARKPLATZ- UND GARAGENBETRIEBE	38.749,45
		859300 INNENSTADT-MARKETING	83.383,35
	86	866000 FORSTGÜTER	13.306,74
	89	894000 VERANSTALTUNGSRÄUME STADTOASE	19.152,36
		894100 FLORAHOFSAAL	14.804,26
894200 VERANSTALTUNGSRÄUME MINORITENKLOSTER		158.532,16	
<b>Summe Gruppe 8</b>			<b>6.716.128,17</b>
9	90	900000 KAMMERAMT	397.905,87
		<b>Summe Gruppe 9</b>	<b>397.905,87</b>
<b>Summe gesamt</b>			<b>15.559.695,99</b>

Nachweis Vermögen mit abgeänderter Nutzungsdauer



Konto	Bezeichnung	Nutzungsdauer lt. VRV	Abweichende Nutzungsdauer	Begründung
3/0060001/06060	Fenstersanierung 1. Teil 9042 - 2018	50,0	20,0	Die Fenster wurden getauscht und sind somit kein eigenständiger Bauteil. Sie erhöhen nicht die Gesamtnutzungsdauer.
3/0060001/06061	Fenstersanierung 2. Teil 9042 - 2018	50,0	20,0	Die Fenster wurden getauscht und sind somit kein eigenständiger Bauteil. Sie erhöhen nicht die Gesamtnutzungsdauer.
3/0060001/06062	Fenstersanierung 9044 - 2018	50,0	20,0	lt. Vermögens- und Schuldennachweis gem. § 16 Abs. 1 VRV 1997
3/0060001/07079	ehem. Zollamtsgeb. Langen/KIGA 10	50,0	50,0	Errichtungsjahr Bestandsgebäude lt. Bescheid 1980 Erwerb 2. Halbjahr 2020, RND mit 12 Jahren festgelegt.
3/0060001/07080	2022_Rathaus_Gesimsesanierung	50,0	1,0	Gesimsesanierung
3/0060001/07082	Stadtbücherei - Gebäude	50,0	51,0	Restnutzungsdauer lt. Gutachten - lt. Auskunft Steuerberatung ist RND laut Gutachten zu übernehmen.
3/0060001/07083	Hallenbad - Sporthalle	50,0	30,0	Restnutzungsdauer lt. Gutachten - lt. Auskunft Steuerberatung ist RND laut Gutachten zu übernehmen.
3/0070003/06053	PG-II - Einläufe (Fa.Pittel & Brausewetter) 2018	33,0	10,0	lt. Vermögens- und Schuldennachweis gem. § 16 Abs. 1 VRV 1997
3/0070003/06054	PG-I - Rigole (Fa.Pittel & Brausewetter) 2018	33,0	10,0	lt. Vermögens- und Schuldennachweis gem. § 16 Abs. 1 VRV 1997
3/0110002/06065	PG I - Fenstersanierung - 2017	10,0	15,0	lt. Vermögens- und Schuldennachweis gem. § 16 Abs. 1 VRV 1997
3/0120001/06139	PV-Anlagen WW I und WW II	15,0	25,0	lt. Vermögens- und Schuldennachweis gem. § 16 Abs. 1 VRV 1997
3/0130001/06057	PG II - Feuerlöschkästen erneuern - 2018	5,0	10,0	lt. Vermögens- und Schuldennachweis gem. § 16 Abs. 1 VRV 1997
3/0140001/06113	PG I - WC Reparatur - 2018	10,0	5,0	lt. Vermögens- und Schuldennachweis gem. § 16 Abs. 1 VRV 1997
3/0270002/06138	Haupteinspeisung Strom Erneuerung	15,0	50,0	lt. Vermögens- und Schuldennachweis gem. § 16 Abs. 1 VRV 1997
3/0350003/06052	PG I - Bodenmarkerungen 2018	10,0	5,0	lt. Vermögens- und Schuldennachweis gem. § 16 Abs. 1 VRV 1997
3/0350004/06114	PG I - Reparatur Bewässerung -2017	10,0	5,0	lt. Vermögens- und Schuldennachweis gem. § 16 Abs. 1 VRV 1997
3/0420001/05808	2018 Naturbestandsdaten EVN	0,0	10,0	Angenommene Nutzungsdauer
3/0420001/05809	2017 Naturbestandsdaten EVN	0,0	10,0	Angenommene Nutzungsdauer
3/0420001/06494	2019 1. HJ Naturbestandsdaten EVN	0,0	10,0	Angenommene Nutzungsdauer
3/0440001/00001	AutoCAD Software	0,0	1,0	lt. Softwarevertrag
3/0450001/06152	Kanalbau Oberfeldstraße BA 27	50,0	40,0	lt. Vermögens- und Schuldennachweis gem. § 16 Abs. 1 VRV 1997
3/0450001/06153	Kanalbau Komponistenviertel BA 27	50,0	40,0	lt. Vermögens- und Schuldennachweis gem. § 16 Abs. 1 VRV 1997
3/0450001/06154	Kanalbau Schießstattg./Hubertusgasse	50,0	40,0	lt. Vermögens- und Schuldennachweis gem. § 16 Abs. 1 VRV 1997
3/0450001/06155	Kanalbau Neuaigen BA 27	50,0	40,0	lt. Vermögens- und Schuldennachweis gem. § 16 Abs. 1 VRV 1997
3/0450001/06156	Kanalbau Trennbauwerk Kläranlage I BA 18	50,0	40,0	lt. Vermögens- und Schuldennachweis gem. § 16 Abs. 1 VRV 1997
3/0450001/06157	Kanalbau Kino BA 29	50,0	40,0	lt. Vermögens- und Schuldennachweis gem. § 16 Abs. 1 VRV 1997
3/0450001/06168	2019 Kanalbau Versickerung Komponistenviertel	50,0	40,0	lt. GEMMA-Daten
3/0450001/06832	2018 Einmündungsabgaben 8510	50,0	40,0	GEMMA
3/0450001/06833	2018 Einmündungsabgaben 8519	50,0	40,0	GEMMA
3/0450001/06836	2017 Einmündungsabgaben 8510	50,0	40,0	GEMMA
3/0450001/06837	2017 Einmündungsabgaben 8519	50,0	40,0	GEMMA
3/0450001/06839	2018 Leistungserlös 8517	50,0	40,0	GEMMA
3/0450001/06841	2018 Leistungserlös 8516	50,0	40,0	GEMMA
3/0450001/06842	2017 Leistungserlös 8516	50,0	40,0	GEMMA

Konto	Bezeichnung	Nutzungsdauer lt. VRV	Abweichende Nutzungsdauer	Begründung
3/0450001/06844	2016 Einmündungsabgaben 8510	50,0	40,0	GEMMA
3/0450001/06846	2016 Einmündungsabgaben 8519	50,0	40,0	GEMMA
3/0450001/06849	2015 Einmündungsabgaben 8510	50,0	40,0	GEMMA
3/0450001/06850	2015 Leistungserlös 8516	50,0	40,0	GEMMA
3/0450001/06851	2015 Einmündungsabgaben 8519	50,0	40,0	GEMMA
3/0450001/06855	2014 Einmündungsabgaben 8510	50,0	40,0	GEMMA
3/0450001/06856	2014 Leistungserlös 8516	50,0	40,0	GEMMA
3/0450001/06857	2014 Einmündungsabgaben 8516	50,0	40,0	GEMMA
3/0450001/06858	2014 Einmündungsabgaben 8519	50,0	40,0	GEMMA
3/0450001/06861	2013 Leistungserlös 8510	50,0	40,0	GEMMA
3/0450001/06862	2013 Einmündungsabgaben 8510	50,0	40,0	GEMMA
3/0450001/06863	2013 Leistungserlös 8515	50,0	40,0	GEMMA
3/0450001/06864	2013 Einmündungsabgaben 8518	50,0	40,0	GEMMA
3/0450001/06865	2013 Einmündungsabgaben 8519	50,0	40,0	GEMMA
3/0450001/06868	2012 Einmündungsabgaben 8510	50,0	40,0	GEMMA
3/0450001/06869	2012 Einmündungsabgaben 8519	50,0	40,0	GEMMA
3/0450001/06871	2011 Einmündungsabgaben 8510	50,0	40,0	GEMMA
3/0450001/06874	2010 Einmündungsabgaben 8510	50,0	40,0	GEMMA
3/0450001/06875	2010 Leistungserlös 8515	50,0	40,0	GEMMA
3/0450001/06879	2009 Einmündungsabgaben 8510	50,0	40,0	GEMMA
3/0450001/06880	2009 Einmündungsabgaben 8517	50,0	40,0	GEMMA
3/0450001/06888	2008 Einmündungsabgaben 8510	50,0	40,0	GEMMA
3/0450001/06889	2008 Einmündungsabgaben 8514	50,0	40,0	GEMMA
3/0450001/06890	2008 Einmündungsabgaben 8516	50,0	40,0	GEMMA
3/0450001/06891	2008 Leistungserlös 8517	50,0	40,0	GEMMA
3/0450001/06892	2008 Einmündungsabgaben 8517	50,0	40,0	GEMMA
3/0450001/06896	2007 Einmündungsabgaben 8510	50,0	40,0	GEMMA
3/0450001/06897	2007 Einmündungsabgaben 8514	50,0	40,0	GEMMA
3/0450001/06898	2007 Leistungserlös 8517	50,0	40,0	GEMMA
3/0450001/06902	2006 Einmündungsabgaben 8510	50,0	40,0	GEMMA
3/0450001/06903	2006 Einmündungsabgaben 8516	50,0	40,0	GEMMA
3/0450001/06904	2006 Leistungserlös 8517	50,0	40,0	GEMMA
3/0450001/06908	2005 Einmündungsabgaben 8510	50,0	40,0	GEMMA
3/0450001/06909	2005 Einmündungsabgaben 8514	50,0	40,0	GEMMA
3/0450001/06910	2005 Einmündungsabgaben 8516	50,0	40,0	GEMMA
3/0450001/06913	2004 Einmündungsabgaben 8510	50,0	40,0	GEMMA
3/0450001/06914	2004 Kostenersatz 8514	50,0	40,0	GEMMA
3/0450001/06920	2003 Einmündungsabgaben 8510	50,0	40,0	GEMMA
3/0450001/06921	2003 Einmündungsabgaben 8513	50,0	40,0	GEMMA
3/0450001/06929	2002 Einmündungsabgaben 8510	50,0	40,0	GEMMA

Konto	Bezeichnung	Nutzungsdauer lt. VRV	Abweichende Nutzungsdauer	Begründung
3/0450001/06930	2002 NÖ Land WWF-Beitrag 8513	50,0	40,0	GEMMA
3/0450001/06931	2002 Einmündungsabgaben 8513	50,0	40,0	GEMMA
3/0450001/06932	2002 Leistungserlös 8513	50,0	40,0	GEMMA
3/0450001/06939	2001 Einmündungsabgaben 8510	50,0	40,0	GEMMA
3/0450001/06940	2001 NÖ Land WWF-Beitrag 8511	50,0	40,0	GEMMA
3/0450001/06941	2001 Einmündungsabgaben 8515	50,0	40,0	GEMMA
3/0450001/06942	2001 Einmündungsabgaben 8517	50,0	40,0	GEMMA
3/0450001/06947	2000 Einmündungsabgaben 8510	50,0	40,0	GEMMA
3/0450001/06948	2000 NÖ Land WWF-Beitrag 8511	50,0	40,0	GEMMA
3/0450001/06949	2000 Einmündungsabgaben 8513	50,0	40,0	GEMMA
3/0450001/06950	2000 Einmündungsabgaben 8515	50,0	40,0	GEMMA
3/0450001/06951	2000 Einmündungsabgaben 8519	50,0	40,0	GEMMA
3/0450001/06952	2000 NÖ Land WWF-Beitrag 8519	50,0	40,0	GEMMA
3/0450001/06959	1999 Einmündungsabgaben 8510	50,0	40,0	GEMMA
3/0450001/06960	1999 NÖ Land WWF-Beitrag 8518	50,0	40,0	GEMMA
3/0450001/06967	1998 Einmündungsabgaben 8510	50,0	40,0	GEMMA
3/0450001/06968	1998 Einmündungsabgaben 8511	50,0	40,0	GEMMA
3/0450001/06969	1998 Einmündungsabgaben 8513	50,0	40,0	GEMMA
3/0450001/06970	1998 Einmündungsabgaben 8514	50,0	40,0	GEMMA
3/0450001/06971	1998 NÖ Land WWF-Beitrag 8514	50,0	40,0	GEMMA
3/0450001/06972	1998 NÖ Land WWF-Beitrag 8516	50,0	40,0	GEMMA
3/0450001/06973	1998 Einmündungsabgaben 8519	50,0	40,0	GEMMA
3/0450001/06974	1998 NÖ Land WWF-Beitrag 8519	50,0	40,0	GEMMA
3/0450001/06977	1997 Einmündungsabgaben 8510	50,0	40,0	GEMMA
3/0450001/06978	1997 Einmündungsabgaben 8512	50,0	40,0	GEMMA
3/0450001/06979	1997 Einmündungsabgaben 8513	50,0	40,0	GEMMA
3/0450001/06980	1997 NÖ Land WWF-Beitrag 8514	50,0	40,0	GEMMA
3/0450001/06981	1997 NÖ Land WWF-Beitrag 8516	50,0	40,0	GEMMA
3/0450001/06982	1997 Einmündungsabgaben 8516	50,0	40,0	GEMMA
3/0450001/06985	1996 und 1995 Einmündungsabgaben 8110	50,0	40,0	GEMMA
3/0450001/06986	1996 Einmündungsabgaben 8111	50,0	40,0	GEMMA
3/0450001/06987	1996 Einmündungsabgaben 8114	50,0	40,0	GEMMA
3/0450001/06988	1996 Einmündungsabgaben 8117	50,0	40,0	GEMMA
3/0450001/06989	1996 Einmündungsabgaben 8118	50,0	40,0	GEMMA
3/0450001/06990	1996 NÖ Land WWF-Beitrag 8118	50,0	40,0	GEMMA
3/0450001/06991	1996 Einmündungsabgaben 8119	50,0	40,0	GEMMA
3/0450001/06994	1995 Einmündungsabgaben 8114	50,0	40,0	GEMMA
3/0450001/06995	1995 NÖ Land WWF-Beitrag 8115	50,0	40,0	GEMMA
3/0450001/06996	1995 Einmündungsabgaben 8116	50,0	40,0	GEMMA
3/0450001/06997	1995 Einmündungsabgaben 8118	50,0	40,0	GEMMA

Konto	Bezeichnung	Nutzungsdauer lt. VRV	Abweichende Nutzungsdauer	Begründung
3/0450001/06999	1994 und 1993 Einmündungsabgaben 8110	50,0	40,0	GEMMA
3/0450001/07000	1994 Einmündungsabgaben 8116	50,0	40,0	GEMMA
3/0450001/07001	1994 Einmündungsabgaben 8118	50,0	40,0	GEMMA
3/0450001/07003	1993 Einmündungsabgaben 8114	50,0	40,0	GEMMA
3/0450001/07004	1993 NÖ Land WWF-Beitrag 8115	50,0	40,0	GEMMA
3/0450001/07005	1993 Einmündungsabgaben 8116	50,0	40,0	GEMMA
3/0450001/07006	1993 Einmündungsabgaben 8117	50,0	40,0	GEMMA
3/0450001/07007	1992 Einmündungsabgaben 8110	50,0	40,0	GEMMA
3/0450001/07008	1992 Einmündungsabgaben 8111	50,0	40,0	GEMMA
3/0450001/07009	1992 Einmündungsabgaben 8112	50,0	40,0	GEMMA
3/0450001/07010	1992 Einmündungsabgaben 8114	50,0	40,0	GEMMA
3/0450001/07011	1992 Einmündungsabgaben 8118	50,0	40,0	GEMMA
3/0450001/07012	1991 Einmündungsabgaben 8110	50,0	40,0	GEMMA
3/0450001/07013	1991 Einmündungsabgaben 8117	50,0	40,0	GEMMA
3/0450001/07014	1990 Einmündungsabgaben 8110	50,0	40,0	GEMMA
3/0450001/07015	1990 Einmündungsabgaben 8114	50,0	40,0	GEMMA
3/0450001/07016	1990 NÖ Land WWF-Beitrag 8114	50,0	40,0	GEMMA
3/0450001/07017	1990 NÖ Land WWF-Beitrag 8115	50,0	40,0	GEMMA
3/0450001/07018	1990 Einmündungsabgaben 8116	50,0	40,0	GEMMA
3/0450001/07019	1990 Einmündungsabgaben 8117	50,0	40,0	GEMMA
3/0450001/07020	1989 Einmündungsabgaben 8114	50,0	40,0	GEMMA
3/0450001/07021	1989 Einmündungsabgaben 8115	50,0	40,0	GEMMA
3/0450001/07022	1989 NÖ Land WWF-Beitrag 8115	50,0	40,0	GEMMA
3/0450001/07023	1989 NÖ Land WWF-Beitrag 8116	50,0	40,0	GEMMA
3/0450001/07024	1989 Einmündungsabgaben 8117	50,0	40,0	GEMMA
3/0450001/07025	1988 NÖ Land B 3 C, Beitrag 8115	50,0	40,0	GEMMA
3/0450001/07026	1988 Einmündungsabgaben 8116	50,0	40,0	GEMMA
3/0450001/07027	1988 NÖ Land B 3 C, Beitrag 8116	50,0	40,0	GEMMA
3/0450001/07028	1987 NÖ Land B 3 C, Beitrag 8115	50,0	40,0	GEMMA
3/0450001/07029	1987 Einmündungsabgaben 8115 (Zuf. vom OH)	50,0	40,0	GEMMA
3/0450001/07030	1987 Einmündungsabgaben 8116	50,0	40,0	GEMMA
3/0450001/07031	1987 NÖ Land B 3 C, Beitrag 8116	50,0	40,0	GEMMA
3/0450001/07032	1991 Einmündungsabgaben OH 8115	50,0	40,0	GEMMA
3/0450001/07033	1990 Einmündungsabgaben OH 8115	50,0	40,0	GEMMA
3/0450001/07034	1988 Einmündungsabgaben OH 8115	50,0	40,0	GEMMA
3/0450001/07035	1987 Einmündungsabgaben OH 8115	50,0	40,0	GEMMA
3/0450001/07036	1986 Einmündungsabgaben OH 8115	50,0	40,0	GEMMA
3/0450001/07037	1986 Einmündungsabgaben 8115	50,0	40,0	GEMMA
3/0450001/07038	1986 NÖ Land B 3 C, Beitrag 8115	50,0	40,0	GEMMA
3/0450001/07039	1986 Einmündungsabgaben 8115 (Zuf. vom OH)	50,0	40,0	GEMMA



Konto	Bezeichnung	Nutzungsdauer lt. VRV	Abweichende Nutzungsdauer	Begründung
3/0450001/07040	1985 Einmündungsabgaben OH 8111	50,0	40,0	GEMMA
3/0450001/07041	1985 Einmündungsabgaben OH 8115	50,0	40,0	GEMMA
3/0450001/07042	1985 NÖ Land B 3 C, Beitrag 8115	50,0	40,0	GEMMA
3/0450001/07043	1984 Einmündungsabgaben OH 8115	50,0	40,0	GEMMA
3/0450001/07044	1984 NÖ Land B 3 C, Beitrag 8115	50,0	40,0	GEMMA
3/0450001/07045	1983 Einmündungsabgaben OH 8115	50,0	40,0	GEMMA
3/0450001/07046	1983 NÖ Land B 3 C, Beitrag 19.Vorhaben	50,0	40,0	GEMMA
3/0450001/07047	1982 Einmündungsabgaben OH 8111	50,0	40,0	GEMMA
3/0450001/07048	1982 Einmündungsabgaben OH 8115	50,0	40,0	GEMMA
3/0450001/07049	1982 NÖ Land B 3 C, Beitrag 19.Vorhaben	50,0	40,0	GEMMA
3/0450001/07050	1981 Einmündungsabgaben OH 8111	50,0	40,0	GEMMA
3/0450001/07051	1981 Einmündungsabgaben OH 8115	50,0	40,0	GEMMA
3/0450001/07052	1981 NÖ Land B 3 C, Beitrag 19.Vorhaben	50,0	40,0	GEMMA
3/0450001/07053	1980 Einmündungsabgaben OH 8111	50,0	40,0	GEMMA
3/0450001/07054	1980 Einmündungsabgaben OH 8115	50,0	40,0	GEMMA
3/0450001/07055	1980 NÖ Land B 3 C, Beitrag 19.Vorhaben	50,0	40,0	GEMMA
3/0450001/07056	1979 Einmündungsabgaben OH 8115	50,0	40,0	GEMMA
3/0450001/07057	1979 NÖ Land B 3 C, Beitrag 19.Vorhaben	50,0	40,0	GEMMA
3/0450001/07058	1978 Einmündungsabgaben OH 8111	50,0	40,0	GEMMA
3/0450001/07059	1978 Einmündungsabgaben OH 8115	50,0	40,0	GEMMA
3/0450001/07060	1978 NÖ Land B 3 C, Beitrag 4.Vorhaben	50,0	40,0	GEMMA
3/0450001/07061	1978 NÖ Land B 3 C, Beitrag 19.Vorhaben	50,0	40,0	GEMMA
3/0450001/07062	2008 Investitionszuschuss - Bund 8514	50,0	40,0	GEMMA
3/0450001/07064	2017 Land Beitrag 8510	50,0	40,0	GEMMA
3/0450001/07113	KPC Förderung BA 32 LIS Tulln Süd-West und Industriegebiet	50,0	24,5	Laufzeit der Förderung von 30.6.2020 bis 31.12.2044
3/0450001/07118	KPC Förderung BA 31 Sanierung Konrad v. Tulln-Gasse, Grotte	50,0	24,5	Laufzeit der Förderung lt. Tilgungsplan bis 31.12.2045
3/0450001/07119	KPC Förderung BA 26 ON Rafelswörth (SWK + PW)	50,0	23,5	Laufzeit der Förderung lt. Tilgungsplan bis 31.12.2044
3/0450001/07121	Kanal Hauptpumpwerk DOKW - Leitungsbau	50,0	44,0	Ausgewiesene Restnutzungsdauer
3/0450001/07123	KPC Förderung BA 23 LIS Langenlebarn, Oberaigen, Unteraigen	50,0	23,5	Laufzeit der Förderung von 31.12.2022 bis 31.12.2045
3/0450005/00001	Kanal Hauptpumpwerk DOKW - Betonbau	25,0	44,0	Ausgewiesene Restnutzungsdauer
3/0450005/00002	Kanal Hauptpumpwerk DOKW - Nebenanlagen	25,0	14,0	Ausgewiesene Restnutzungsdauer
3/0460001/02157	Brunnenfeld III	33,0	25,0	lt. Vermögens- und Schuldennachweis gem. § 16 Abs. 1 VRV 1997
3/0460001/06136	Tiefbehälter WW I	33,0	50,0	lt. Vermögens- und Schuldennachweis gem. § 16 Abs. 1 VRV 1997
3/0460001/06139	KPC Förderung BA 23 Wasserwerk I - Zubau Tiefbehälter	33,0	24,0	Laufzeit der Förderung lt. Tilgungsplan bis 31.12.2044
3/0460002/06137	Tiefbehälter WW I - 2017	13,0	25,0	lt. Vermögens- und Schuldennachweis gem. § 16 Abs. 1 VRV 1997
3/0460003/06147	Wasserleitg. Siegmundg.Florianigasse BA 25	33,0	25,0	lt. Vermögens- und Schuldennachweis gem. § 16 Abs. 1 VRV 1997
3/0460003/06148	Wasserleitungsbau Kino BA 24	33,0	25,0	lt. Vermögens- und Schuldennachweis gem. § 16 Abs. 1 VRV 1997
3/0460003/06830	2018 Anschlussabgaben 8500	33,0	25,0	GEMMA
3/0460003/06831	2018 Anschlussabgaben 8507	33,0	25,0	GEMMA
3/0460003/06834	2017 Anschlussabgaben 8500	33,0	25,0	GEMMA

Konto	Bezeichnung	Nutzungsdauer lt. VRV	Abweichende Nutzungsdauer	Begründung
3/0460003/06835	2017 Anschlussabgaben 8507	33,0	25,0	GEMMA
3/0460003/06838	2016 Anschlussabgaben 8500	33,0	25,0	GEMMA
3/0460003/06840	2017 Leistungserlös 8509	33,0	25,0	GEMMA
3/0460003/06843	2016 Leistungserlös 8509	33,0	25,0	GEMMA
3/0460003/06847	2015 Anschlussabgaben 8500	33,0	25,0	GEMMA
3/0460003/06848	2015 Leistungserlös 8509	33,0	25,0	GEMMA
3/0460003/06852	2014 Anschlussabgaben 8500	33,0	25,0	GEMMA
3/0460003/06853	2014 Anschlussabgaben 8509	33,0	25,0	GEMMA
3/0460003/06854	2014 Leistungserlös 8509	33,0	25,0	GEMMA
3/0460003/06859	2013 Anschlussabgaben 8500	33,0	25,0	GEMMA
3/0460003/06860	2013 Anschlussabgaben 8507	33,0	25,0	GEMMA
3/0460003/06866	2012 Anschlussabgaben 8500	33,0	25,0	GEMMA
3/0460003/06867	2012 Anschlussabgaben 8507	33,0	25,0	GEMMA
3/0460003/06870	2011 Anschlussabgaben 8500	33,0	25,0	GEMMA
3/0460003/06872	2010 Anschlussabgaben 8500	33,0	25,0	GEMMA
3/0460003/06873	2010 Leistungserlös 8506	33,0	25,0	GEMMA
3/0460003/06876	2009 Anschlussabgaben 8500	33,0	25,0	GEMMA
3/0460003/06877	2009 Leistungserlös 8506	33,0	25,0	GEMMA
3/0460003/06878	2009 Anschlussabgaben 8508	33,0	25,0	GEMMA
3/0460003/06881	2008 Anschlussabgaben 8500	33,0	25,0	GEMMA
3/0460003/06882	2008 Leistungserlös 8502	33,0	25,0	GEMMA
3/0460003/06883	2008 Anschlussabgaben 8504	33,0	25,0	GEMMA
3/0460003/06884	2008 Anschlussabgaben 8506	33,0	25,0	GEMMA
3/0460003/06885	2008 Anschlussabgaben 8508	33,0	25,0	GEMMA
3/0460003/06886	2008 Leistungserlös 8508	33,0	25,0	GEMMA
3/0460003/06887	2008 Anschlussabgaben 8509	33,0	25,0	GEMMA
3/0460003/06893	2007 Anschlussabgaben 8500	33,0	25,0	GEMMA
3/0460003/06894	2007 Leistungserlös 8502	33,0	25,0	GEMMA
3/0460003/06895	2007 Leistungserlös 8508	33,0	25,0	GEMMA
3/0460003/06899	2006 Anschlussabgaben 8500	33,0	25,0	GEMMA
3/0460003/06900	2006 Leistungserlös 8508	33,0	25,0	GEMMA
3/0460003/06901	2006 Anschlussabgaben 8509	33,0	25,0	GEMMA
3/0460003/06905	2005 Anschlussabgaben 8500	33,0	25,0	GEMMA
3/0460003/06906	2005 Anschlussabgaben 8506	33,0	25,0	GEMMA
3/0460003/06907	2005 Leistungserlös 8509	33,0	25,0	GEMMA
3/0460003/06911	2004 Anschlussabgaben 8500	33,0	25,0	GEMMA
3/0460003/06912	2004 Kostenersatz 8505	33,0	25,0	GEMMA
3/0460003/06915	2003 Anschlussabgaben 8500	33,0	25,0	GEMMA
3/0460003/06916	2003 Leistungserlös 8503	33,0	25,0	GEMMA
3/0460003/06917	2003 Bund Beitrag 8504	33,0	25,0	GEMMA

Konto	Bezeichnung	Nutzungsdauer lt. VRV	Abweichende Nutzungsdauer	Begründung
3/0460003/06918	2003 Land Beitrag 8504	33,0	25,0	GEMMA
3/0460003/06919	2003 Kostenersatz 8505	33,0	25,0	GEMMA
3/0460003/06922	2004 Land Beitrag 8504	33,0	25,0	GEMMA
3/0460003/06923	2002 Anschlussabgaben 8500	33,0	25,0	GEMMA
3/0460003/06924	2002 Anschlussabgaben 8503	33,0	25,0	GEMMA
3/0460003/06925	2002 Land Beitrag 8503	33,0	25,0	GEMMA
3/0460003/06926	2002 Leistungserlös 8504	33,0	25,0	GEMMA
3/0460003/06927	2002 Anschlussabgaben 8504	33,0	25,0	GEMMA
3/0460003/06928	2002 Land Beitrag 8504	33,0	25,0	GEMMA
3/0460003/06933	2001 Anschlussabgaben 8500	33,0	25,0	GEMMA
3/0460003/06934	2001 Anschlussabgaben 8502	33,0	25,0	GEMMA
3/0460003/06935	2001 NÖ Land WWF-Beitrag 8502	33,0	25,0	GEMMA
3/0460003/06936	2001 Bund Beitrag 8503	33,0	25,0	GEMMA
3/0460003/06937	2001 Anschlussabgaben 8504	33,0	25,0	GEMMA
3/0460003/06938	2001 Anschlussabgaben 8509	33,0	25,0	GEMMA
3/0460003/06943	2000 Anschlussabgaben 8500	33,0	25,0	GEMMA
3/0460003/06944	2000 Anschlussabgaben 8502	33,0	25,0	GEMMA
3/0460003/06945	2000 NÖ Land WWF-Beitrag 8502	33,0	25,0	GEMMA
3/0460003/06946	2000 NÖ Land - Beitrag 8503	33,0	25,0	GEMMA
3/0460003/06953	2008 Investitionszuschuss - Bund 8504	33,0	25,0	GEMMA
3/0460003/06954	1999 Anschlussabgaben 8500	33,0	25,0	GEMMA
3/0460003/06955	1999 Anschlussabgaben 8502	33,0	25,0	GEMMA
3/0460003/06956	1999 NÖ Land WWF-Beitrag 8502	33,0	25,0	GEMMA
3/0460003/06957	1999 Anschlussabgaben 8503	33,0	25,0	GEMMA
3/0460003/06958	1999 Anschlussabgaben 8504	33,0	25,0	GEMMA
3/0460003/06961	1998 Anschlussabgaben 8500	33,0	25,0	GEMMA
3/0460003/06962	1998 Anschlussabgaben 8501	33,0	25,0	GEMMA
3/0460003/06963	1998 NÖ Land WWF-Beitrag 8501	33,0	25,0	GEMMA
3/0460003/06964	1998 Anschlussabgaben 8502	33,0	25,0	GEMMA
3/0460003/06965	1998 NÖ Land WWF-Beitrag 8502	33,0	25,0	GEMMA
3/0460003/06966	1998 Anschlussabgaben 8503	33,0	25,0	GEMMA
3/0460003/06975	1997 Anschlussabgaben 8500	33,0	25,0	GEMMA
3/0460003/06976	1997 NÖ Land WWF-Beitrag 8501	33,0	25,0	GEMMA
3/0460003/06983	1996 Anschlussabgaben 8100	33,0	25,0	GEMMA
3/0460003/06984	1996 Anschlussabgaben 8101	33,0	25,0	GEMMA
3/0460003/06992	1995 Anschlussabgaben 8100	33,0	25,0	GEMMA
3/0460003/06993	1995 Anschlussabgaben 8101	33,0	25,0	GEMMA
3/0460003/06998	1994 Anschlussabgaben 8100	33,0	25,0	GEMMA
3/0460003/07002	1993 Anschlussabgaben 8100	33,0	25,0	GEMMA
3/0460003/07063	2017 Land Beitrag 8500	33,0	25,0	GEMMA

Konto	Bezeichnung	Nutzungsdauer lt. VRV	Abweichende Nutzungsdauer	Begründung
3/0460003/07112	KPC Förderung BA 21 Erweiterung KG Tulln, Nitzing und Neuaig	33,0	22,0	Laufzeit der Förderung von 30.6.2020 bis 30.6.2042
3/0460003/07113	KPC Förderung BA 22 Sanierung Schießstattgasse, Hubertusga	33,0	23,5	Laufzeit der Förderung von 31.12.2020 bis 31.12.2043
3/0460003/07114	KPC Förderung BA 28 Transportleitung WW1 Tulln - Brunnenfel	33,0	24,5	Laufzeit der Förderung von 31.12.2020 bis 31.12.2044
3/0460003/07119	KPC Förderung BA 26 Sanierung Konrad v. Tulln-Gasse, Grotte	33,0	24,5	Laufzeit der Förderung lt. Tilgungsplan bis 31.12.2045
3/0460003/07120	KPC Förderung BA 25 KG Neuaigen - HA Fischerzeile / KG Tulln	33,0	23,5	Laufzeit der Förderung lt. Tilgungsplan bis 31.12.2044
3/0460003/07121	KPC Förderung BA 20 ON Rafelswörth	33,0	23,5	Laufzeit der Förderung lt. Tilgungsplan bis 31.11.2044
5/0110002/06701	Indoorbegrünung BÜS	10,0	1,0	keine Vermögenskategorie für Pflanzen vorhanden
5/0110002/07189	4 Materialschränke klein mit Türen Art: 551881 24 Schulstühle A	10,0	10,0	
5/0110002/07193	2023: 1 Stk. Promotion-/Partyzelt für "Netzwerk Nachbar"	10,0	5,0	Abnutzung
5/0150002/05398	2007 KLF Pumpe HLF1 TU-348CE	10,0	25,0	von 10 auf 25 Jahre lt. Feuerwehrverband
5/0150002/05399	2011 MTF Bus TU-680 DF	10,0	25,0	von 10 auf 25 Jahre lt. Feuerwehrverband
5/0150002/05400	2014 HLF 2 Tank TU-876DU	10,0	25,0	von 10 auf 25 Jahre lt. Feuerwehrverband
5/0150002/05401	2014 HLF 2 KB FF	10,0	25,0	von 10 Jahre auf 25 Jahre geändert lt. Besprechung 25.4.2019 und lt. Feuerwehrverband
5/0150002/05403	1978 KLF Pumpe N879755	10,0	25,0	von 10 auf 25 Jahre lt. Feuerwehrverband
5/0150002/05405	2008 TLF 3000 Tank TU854CK	10,0	25,0	von 10 auf 25 Jahre lt. Feuerwehrverband
5/0150002/05406	2018 MTF Kommando TU-469FJ	10,0	25,0	von 10 auf 25 Jahre lt. Feuerwehrverband
5/0150002/05408	1999 KLF Pumpe TU-984DM	10,0	25,0	von 10 auf 25 Jahre lt. Feuerwehrverband
5/0150002/05409	2000 TLF 1000 Tank TU-962 AB	10,0	25,0	von 10 auf 25 Jahre lt. Feuerwehrverband
5/0150002/05410	2012 MTF Kommando TU-523DS	10,0	25,0	von 10 auf 25 Jahre lt. Feuerwehrverband
5/0150002/05413	1976 KLF Pumpe N-49901	10,0	25,0	von 10 auf 25 Jahre lt. Feuerwehrverband
5/0150002/05414	1995 MTF Kommando TU-88HL	10,0	25,0	von 10 auf 25 Jahre lt. Feuerwehrverband
5/0150002/05415	2001 TLFA 1000 Tank TU-122AL	10,0	25,0	von 10 auf 25 Jahre lt. Feuerwehrverband
5/0150002/05417	1996 TLF 1000 Tank 2 - TU-12FW	10,0	25,0	von 10 auf 25 Jahre lt. Feuerwehrverband
5/0150002/05418	1998 Kran KF 40 - TU-19FW	10,0	25,0	von 10 auf 25 Jahre lt. Feuerwehrverband
5/0150002/05419	2000 TLF 4000 Tank 3 - TU-13FW	10,0	25,0	von 10 auf 25 Jahre lt. Feuerwehrverband
5/0150002/05420	2006 WLF Last 1 Tulln - TU-16 FW	10,0	25,0	von 10 auf 25 Jahre lt. Feuerwehrverband
5/0150002/05422	2010 Wechsellader Fahrzeug mit Kran Last 2 - TU-18 FW	10,0	25,0	von 10 auf 25 Jahre lt. Feuerwehrverband
5/0150002/05423	2015 VRF Vorausfahrzeug - TU-17 FW	10,0	25,0	von 10 auf 25 Jahre lt. Feuerwehrverband
5/0150002/05424	2017 HLF 3 Tank 1 - TU-11FW	10,0	25,0	von 10 auf 25 Jahre lt. Feuerwehrverband
5/0150002/05909	1994 DL 30 Leiter Tulln - TU-15 FW	10,0	25,0	von 10 auf 25 Jahre lt. Feuerwehrverband
5/0150002/06129	Wasserversorgung: Opel Mokka	10,0	8,0	lt. Vermögens- und Schuldennachweis gem. § 16 Abs. 1 VRV 1997
5/0150002/06130	2019 Versorgungsfahrzeug FF Tulln	10,0	25,0	von 10 auf 25 Jahre lt. Feuerwehrverband
5/0150002/06133	2020 HLF 1 - W	10,0	25,0	von 10 auf 25 Jahre lt. Feuerwehrverband
5/0150002/06136	2019 MTF Kommando TU-469FJ - Beitrag FF Neuaigen	10,0	25,0	Anpassung an vorgegebene Nutzungsdauer des Fahrzeugs
5/0150002/06137	2019 MTF Kommando TU-469FJ - Erstattung Umsatzsteuer	10,0	25,0	Anpassung an die Nutzungsdauer des Fahrzeugs
5/0150002/06138	2019 Erstattung Umsatzsteuer	10,0	25,0	Anpassung an die Nutzungsdauer des Fahrzeugs.
5/0150002/06139	2019 OPEL Vivaro Kastenwagen	10,0	8,0	lt. GEMMA-Daten
5/0150002/06784	KT 2014 HLF 2 Tank TU-876DU	10,0	25,0	von 10 Jahre auf 25 Jahre geändert lt. Besprechung 25.4.2019 und lt. Feuerwehrverband

Konto	Bezeichnung	Nutzungsdauer lt. VRV	Abweichende Nutzungsdauer	Begründung
5/0150002/06785	KT 2008 TLF 3000 Tank TU854CK	10,0	25,0	von 10 Jahre auf 25 Jahre geändert lt. Besprechung 25.4.2019 und lt. Feuerwehrverband
5/0150002/06786	KT 2000 TLF 1000 Tank TU-962 AB	10,0	25,0	von 10 Jahre auf 25 Jahre geändert lt. Besprechung 25.4.2019 und lt. Feuerwehrverband
5/0150002/06787	KT 2001 TLFA 1000 Tank TU-122AL	10,0	25,0	von 10 Jahre auf 25 Jahre geändert lt. Besprechung 25.4.2019 und lt. Feuerwehrverband
5/0150002/06788	KT 2000 TLF 4000 Tank 3 - TU-13FW	10,0	25,0	von 10 Jahre auf 25 Jahre geändert lt. Besprechung 25.4.2019 und lt. Feuerwehrverband
5/0150002/06789	KT 2010 Wechsellader Fahrzeug mit Kran Last 2 - TU-18 FW	10,0	25,0	von 10 Jahre auf 25 Jahre geändert lt. Besprechung 25.4.2019 und lt. Feuerwehrverband
5/0150002/06790	KT 2017 HLF 3 Tank 1 - TU--11FW	10,0	25,0	von 10 Jahre auf 25 Jahre geändert lt. Besprechung 25.4.2019 und lt. Feuerwehrverband
5/0150002/06833	FF Tulln - MTF (Fahrgestellnummer: W1V44770513983602); eV	10,0	25,0	lt. VRV 2019
5/0150002/06842	2023 - Ankauf Drehleiter DLA Rosenbauer 23/12 - FF Tulln	10,0	25,0	lt. Feuerwehrverband
5/0150003/05407	2018 Anhänger	10,0	25,0	von 10 auf 25 Jahre lt. Feuerwehrverband
5/0220002/04895	2015 Anhänger ICE-Fighter TU-574EG Fa. Nekam + ECO Tech	10,0	7,5	gebraucht gekauft, 1. Zulassung 04.02.2013
5/0330001/06109	PG I - Modernisierung der Telefonanlage	5,0	10,0	lt. Vermögens- und Schuldennachweis gem. § 16 Abs. 1 VRV 1997
5/0420001/05817	2018 Naturbestandsdaten EVN	0,0	10,0	Angenommene Nutzungsdauer
5/0420001/05818	2017 Naturbestandsdaten EVN	0,0	10,0	Angenommene Nutzungsdauer
5/0420001/05821	2018 Naturbestandsdaten EVN	0,0	10,0	Angenommene Nutzungsdauer
5/0420001/05822	2017 Naturbestandsdaten EVN	0,0	10,0	Angenommene Nutzungsdauer
5/0420001/05857	2018 Baumkataster Radweg Nord	0,0	10,0	Angenommene Nutzungsdauer
5/0420001/05867	2018 Naturbestandsdaten EVN	0,0	10,0	Angenommene Nutzungsdauer
5/0420001/05868	2017 Naturbestandsdaten EVN	0,0	10,0	Angenommene Nutzungsdauer
5/0420001/05869	2018 digitaler Grünflächenkataster	0,0	10,0	Angenommene Nutzungsdauer
5/0420001/05872	2018 Naturbestandsdaten EVN	0,0	10,0	Angenommene Nutzungsdauer
5/0420001/05873	2017 Naturbestandsdaten EVN	0,0	10,0	Angenommene Nutzungsdauer
5/0420001/05907	2017 Naturbestandsdaten EVN	0,0	10,0	Angenommene Nutzungsdauer
5/0420001/05908	2018 Naturbestandsdaten EVN	0,0	10,0	Angenommene Nutzungsdauer
5/0420001/05932	2017 Naturbestandsdaten EVN	0,0	10,0	Angenommene Nutzungsdauer
5/0420001/05933	2018 Naturbestandsdaten EVN	0,0	10,0	Angenommene Nutzungsdauer
5/0420001/05935	2017 Naturbestandsdaten EVN	0,0	10,0	Angenommene Nutzungsdauer
5/0420001/05936	2018 Naturbestandsdaten EVN	0,0	10,0	Angenommene Nutzungsdauer
5/0420001/06419	2017 Naturbestandsdaten EVN	0,0	10,0	Angenommene Nutzungsdauer
5/0420001/06421	2018 Naturbestandsdaten EVN	0,0	10,0	Angenommene Nutzungsdauer
5/0420001/06422	2017 Naturbestandsdaten EVN	0,0	10,0	Angenommene Nutzungsdauer
5/0420001/06423	2018 Naturbestandsdaten EVN	0,0	10,0	Angenommene Nutzungsdauer
5/0420001/06474	2019 1.HJ Naturbestandsdaten EVN EVN	0,0	10,0	Angenommene Nutzungsdauer
5/0420001/06475	2019 1.HJ Naturbestandsdaten EVN	0,0	10,0	Angenommene Nutzungsdauer
5/0420001/06478	2019 1.HJ Naturbestandsdaten EVN	0,0	10,0	Angenommene Nutzungsdauer
5/0420001/06551	2014 Sprecherrechte Soundfiles am Schiele-Weg	0,0	5,0	Angenommene Nutzungsdauer

Konto	Bezeichnung	Nutzungsdauer lt. VRV	Abweichende Nutzungsdauer	Begründung
5/0420001/06618	2019 1. HJ Naturbestandsdaten EVN	0,0	10,0	Angenommene Nutzungsdauer
5/0420001/06624	2019 1. HJ Naturbestandsdaten EVN EVN	0,0	10,0	Angenommene Nutzungsdauer
5/0420001/06634	2019 1. HJ Naturbestandsdaten EVN	0,0	10,0	Angenommene Nutzungsdauer
5/0420001/06662	2012 Vermarktungsrechte Schmidhammer-Lied "Tulln an der Do	0,0	5,0	Angenommene Nutzungsdauer
5/0420001/06684	2019 1. HJ Naturbestandsdaten EVN	0,0	10,0	Angenommene Nutzungsdauer
5/0420001/06685	2019 1. HJ Naturbestandsdaten EVN	0,0	10,0	Angenommene Nutzungsdauer
5/0420001/06686	2019 1. HJ Naturbestandsdaten EVN	0,0	10,0	Angenommene Nutzungsdauer
5/0420001/06689	2009 Baumkataster	0,0	10,0	Angenommene Nutzungsdauer
5/0420001/06691	2009 Baumkataster	0,0	10,0	Angenommene Nutzungsdauer
5/0420001/06692	2010 Baumkataster	0,0	10,0	Angenommene Nutzungsdauer
5/0420001/06694	2011 Baumkataster	0,0	10,0	Angenommene Nutzungsdauer
5/0420001/06695	2012 Baumkataster	0,0	10,0	Angenommene Nutzungsdauer
5/0420001/06696	2012 Baumkataster	0,0	10,0	Angenommene Nutzungsdauer
5/0420001/06698	2012 Baumkataster	0,0	10,0	Angenommene Nutzungsdauer
5/0420001/06699	2014 Baumkataster	0,0	10,0	Angenommene Nutzungsdauer
5/0420001/06700	2014 Baumkataster	0,0	10,0	Angenommene Nutzungsdauer
5/0420001/07100	KT 2010 Baumkataster	0,0	10,0	durchschnittliche Nutzungsdauer
5/0440001/04392	2016 Zusatzleistungen Web-Relaunch www.tulln.at, AG Media	0,0	3,0	Angenommene Nutzungsdauer
5/0440001/04399	2012 Software	0,0	5,0	Angenommene Nutzungsdauer
5/0440001/04839	2013 Software	0,0	5,0	Angenommene Nutzungsdauer
5/0440001/04842	2014 Software	0,0	5,0	Angenommene Nutzungsdauer
5/0440001/04845	2015 Software	0,0	5,0	Angenommene Nutzungsdauer
5/0440001/04848	2016 Software	0,0	5,0	Angenommene Nutzungsdauer
5/0440001/04851	2017 Software	0,0	5,0	Angenommene Nutzungsdauer
5/0440001/04855	2010 Software	0,0	5,0	Angenommene Nutzungsdauer
5/0440001/04856	2011 Software	0,0	5,0	Angenommene Nutzungsdauer
5/0440001/04871	2015 Software	0,0	5,0	Angenommene Nutzungsdauer
5/0440001/05010	2016 Software	0,0	5,0	Durchschnittliche Nutzungsdauer
5/0440001/05020	2013 Software	0,0	5,0	Angenommene Nutzungsdauer
5/0440001/05024	2010 Software	0,0	5,0	Angenommene Nutzungsdauer
5/0440001/05039	2016 Software	0,0	5,0	Angenommene Nutzungsdauer
5/0440001/05043	2017 Software	0,0	5,0	Angenommene Nutzungsdauer
5/0440001/05329	2014 Software	0,0	5,0	Angenommene Nutzungsdauer
5/0440001/05336	2015 Software	0,0	5,0	Angenommene Nutzungsdauer
5/0440001/05721	2016 Software Hausholzprojekt	0,0	5,0	Angenommene Nutzungsdauer
5/0440001/05784	2018 10 x MS Windows Server 2016 Std.	0,0	5,0	Angenommene Nutzungsdauer
5/0440001/05785	2018 Anbindung System management	0,0	5,0	Angenommene Nutzungsdauer
5/0440001/05786	2018 Wissensdatenbank	0,0	5,0	Angenommene Nutzungsdauer
5/0440001/05789	2018 A Simple-Help 3 Business License	0,0	5,0	Angenommene Nutzungsdauer
5/0440001/05792	2018 FortiGate Verlängerung 36 Mon. für VM01	0,0	3,0	Verlängerung für 36 Monate

Konto	Bezeichnung	Nutzungsdauer lt. VRV	Abweichende Nutzungsdauer	Begründung
5/0440001/05794	2018 FortiGate Verlängerung 36 Mon. für VM01	0,0	3,0	Verlängerung für 36 Monate
5/0440001/05796	2018 FortiMail VM01 (3 Jahre)	0,0	3,0	Verlängerung für 36 Monate
5/0440001/05797	2018 5 MS Office 2019 Home and Business	0,0	5,0	Angenommene Nutzungsdauer
5/0440001/05829	2018 Software	0,0	5,0	Angenommene Nutzungsdauer
5/0440001/05847	2018 Software Implementierung EDWIN	0,0	5,0	Angenommene Nutzungsdauer
5/0440001/05944	2013 Software	0,0	5,0	Angenommene Nutzungsdauer
5/0440001/06111	PG I - Videokameras - Lizenzen	0,0	5,0	lt. Vermögens- und Schuldennachweis gem. § 16 Abs. 1 VRV 1997
5/0440001/06441	2018 GREEN ART-Website, Programmierung, AG Media	0,0	5,0	Angenommene Nutzungsdauer
5/0440001/06445	Relaunch www.tulln.at	0,0	5,0	Angenommene Nutzungsdauer
5/0440001/06446	2018 Neugestaltung www.tulln.at/erleben, AG Media	0,0	5,0	Angenommene Nutzungsdauer
5/0440001/06508	2019 1. HJ Adobe Creativ Cloud	0,0	5,0	Angenommene Nutzungsdauer
5/0440001/06509	2019 1. HJ MS Office 2019 u. MS Exchange 2019	0,0	5,0	Angenommene Nutzungsdauer
5/0440001/06538	2019 1. HJ Software	0,0	5,0	Angenommene Nutzungsdauer
5/0440001/06676	2015 Kindervermittlungsprogramm Egon Schiele Geburtshaus	0,0	10,0	Angenommene Nutzungsdauer
5/0440001/06678	App und Website Virtulleum	0,0	5,0	Angenommene Nutzungsdauer
5/0440001/06679	Kindervermittlungsprogramm für das Schiele-Geburtshaus	0,0	10,0	Angenommene Nutzungsdauer
5/0440001/06680	2019 Netwrix Auditor	0,0	5,0	Angenommene Nutzungsdauer
5/0440001/06683	3CX Telefonsystem Prof.Edition AboLizenz	0,0	1,0	Jährliche Lizenz
5/0440001/07096	KT 2015 Kindervermittlungsprogramm Egon Schiele Geburtshaus	0,0	10,0	angenommene Nutzungsdauer
5/0440001/07098	AR20/27192 Gemdat WebOffice	0,0	5,0	angenommene Nutzungsdauer
5/0440001/07099	Cities App Tulln	0,0	3,0	Angenommene Nutzungsdauer für die App
5/0440001/07100	Lansweeper upgrade auf 1.000 assets	0,0	2,0	Laufzeit der Lizenz bis 12/2022
5/0440001/07101	Genoa F-Secure Client Security 14.3.21-13.3.23	0,0	2,0	Lizenzverlängerung für 2 Jahre
5/0440001/07102	Software AUGIAS-Museum 5.1 Express	0,0	5,0	Angenommene Nutzungsdauer
5/0440001/07103	Software AUGIAS-Express 7	0,0	5,0	Angenommene Nutzungsdauer
5/0450002/06159	Trennbauwerk Kläranlage I	13,0	10,0	lt. Vermögens- und Schuldennachweis gem. § 16 Abs. 1 VRV 1997
5/0450002/06160	Kanal maschinell Oberfeldstraße BA 27	13,0	10,0	lt. Vermögens- und Schuldennachweis gem. § 16 Abs. 1 VRV 1997
5/0450002/06161	Pumpwerksteuerung Erneuerung	13,0	10,0	lt. Vermögens- und Schuldennachweis gem. § 16 Abs. 1 VRV 1997
5/0450002/06162	Kanalbau Pumpwerk Rafelswörth Zwischenpw.	13,0	10,0	lt. Vermögens- und Schuldennachweis gem. § 16 Abs. 1 VRV 1997
5/0450002/06163	2019 Kanalpumpwerk Donaulände Langenlebarn	13,0	10,0	lt. GEMMA-Daten
5/0450006/00008	Kanal Hautpumpwerk DOKW - Maschinentechnische Ausrüstung	13,0	14,0	Ausgewiesene Restnutzungsdauer
5/0450006/00009	Kanal Hautpumpwerk DOKW - Elektrotechnische Ausrüstung	13,0	14,0	Ausgewiesene Restnutzungsdauer





Querschnitt (Anlage 5b)



Bezeichnung	Zuordnung der Aufwands- und Ertragsgruppen	Summe Haushalt	davon A 85 - 89	Summe ohne A 85 - 89	
<b>I. Querschnitt</b>					
<b>Erträge der operativen Gebarung / Einzahlungen aus Abgaben</b>					
10	Einzahlungen aus eigenen Abgaben	Unterklassen 83 bis 85 ohne Gruppen 852, 858 und 859	10.613.872,66	0,00	10.613.872,66
11	Erträge aus Ertragsanteilen	Gruppen 858 und 859	19.167.724,96	0,00	19.167.724,96
12	Gebühren für die Benützung von Gemeindevorrichtungen und -anlagen	Gruppe 852	7.556.981,18	7.137.853,96	419.127,22
13	Erträge aus Leistungen	Unterklasse 81 ohne Gruppen 811, 817, 818 und 819	9.621.950,37	938.801,21	8.683.149,16
14	Erträge aus Besitz und wirtschaftlicher Tätigkeit	Gruppen 811, 820, 822, 823	3.321.455,09	2.014.968,27	1.306.486,82
15	Transfererträge von Trägern des öffentlichen Rechts	Gruppen 860 bis 863, 888	1.981.202,09	168.654,30	1.812.547,79
16	Sonstige Transfererträge	Gruppen 809, 864 bis 868, 880	1.628.229,70	201.584,03	1.426.645,67
17	Gewinnentnahmen der Gemeinde von Unternehmungen und marktbestimmten Betrieben der Gemeinde (A 85-89)	Gruppe 869 und 879	0,00	0,00	0,00
18	Erträge aus Veräußerungen und sonstige Erträge	Gruppen 814, 815, 824, 827, 828 und 829	15.141.880,87	5.460.428,69	9.681.452,18
<b>19</b>	<b>Summe 1 (Erträge)</b>		<b>69.033.296,92</b>	<b>15.922.290,46</b>	<b>53.111.006,46</b>
<b>Aufwendungen der operativen Gebarung</b>					
20	Personalaufwand	Klasse 5 ohne nicht finanzierungswirksame Konten	15.314.846,26	949.083,08	14.365.763,18
21	Pensionen und sonstige Ruhebezüge	Gruppen 760, 761	242.129,12	0,00	242.129,12
22	Bezüge der gewählten Organe	Gruppe 721	547.958,59	0,00	547.958,59
23	Gebrauchs- und Verbrauchsgüter, Handelswaren	Klasse 4	1.587.923,63	296.748,79	1.291.174,84
24	Verwaltungs- und Betriebsaufwand	Klasse 6 ohne Gruppen 650 bis 655, 657, 658, 680 bis 687, 689, 690, 694 bis 699; Unterklassen 70 bis 72 ohne Gruppen 706 und 721; Gruppe 790	27.630.042,22	9.291.678,55	18.338.363,67
25	Zinsen für Finanzschulden	Gruppen 650, 651, 653 und 657	1.059.959,36	467.225,09	592.734,27
26	Laufende Transfers an Träger des öffentlichen Rechts	Gruppen 750 bis 754	11.603.430,29	0,00	11.603.430,29
27	Sonstige laufende Transfers	Gruppen 755 bis 757, 759, 764, 768, 780 und 781	882.860,88	1.966,78	880.894,10
28	Gewinnentnahmen der Gemeinde von Unternehmungen und marktbestimmten Betrieben der Gemeinde (A 85-89)	Gruppe 769	0,00	0,00	0,00
<b>29</b>	<b>Summe 2 (Aufwendungen)</b>		<b>58.869.150,35</b>	<b>11.006.702,29</b>	<b>47.862.448,06</b>
<b>91</b>	<b>SALDO 1: Ergebnis der operativen Gebarung</b>	Summe 1 minus Summe 2	<b>10.164.146,57</b>	<b>4.915.588,17</b>	<b>5.248.558,40</b>

Bezeichnung	Zuordnung Abgang/Zugang zu den Bestandskonten und der Kapitaltransferkonten	Summe Haushalt	davon A 85 - 89	Summe ohne A 85 - 89
<b>Vermögensgebarung mit Kapitaltransfers ohne Finanztransaktionen</b>				
30 Veräußerung von unbeweglichem Vermögen	Unterklassen 00, 01, 05 und 06; Gruppen 801, 802 und 805 (bei unbeweglichen Kulturgütern)	588.944,60	0,00	588.944,60
31 Veräußerung von beweglichem Vermögen	Unterklassen 02 bis 04; Gruppen 100, 113, 120, 150, 159, 170 und 175; Gruppen 803, 804 und 805 (bei beweglichen Kulturgütern)	9.658,32	6.700,00	2.958,32
32 Veräußerung von immateriellen Vermögenswerten	Unterklasse 07	0,00	0,00	0,00
33 Investitionszuschüsse (erhaltene Kapitaltransfers) von Trägern des öffentlichen Rechts	Gruppen 300 bis 303, 309, 871	1.535.720,11	231.474,54	1.304.245,57
34 Sonstige Investitionszuschüsse (erhaltene Kapitaltransfers)	Gruppen 304 bis 308	815.286,04	767.749,94	47.536,10
<b>39 Summe 3 (Vermögensgebarung mit Kapitaltransfer ohne Finanztransaktionen)</b>		<b>2.949.609,07</b>	<b>1.005.924,48</b>	<b>1.943.684,59</b>
<b>Vermögensgebarung und Kapitaltransfers ohne Finanztransaktionen</b>				
40 Erwerb von unbeweglichem Vermögen	Unterklassen 00, 01 und 05; Gruppen 060, 061 und 063	10.244.620,80	3.625.080,46	6.619.540,34
41 Erwerb von beweglichem Vermögen, Aktivierte Vorräte	Unterklassen 02 bis 04; Gruppe 062; Gruppen 100, 113, 120, 150, 159, 170 und 175	2.123.273,33	97.883,63	2.025.389,70
42 Erwerb von immateriellen Vermögenswerten	Unterklasse 07	39.057,94	0,00	39.057,94
43 Kapitaltransfers an Träger des öffentlichen Rechts	Gruppen 130 und 135; Gruppen 770 bis 774	25.347,00	0,00	25.347,00
44 Sonstige Kapitaltransfers	Gruppen 775 bis 779, 785 und 786	20.577,77	0,00	20.577,77
<b>49 Summe 4 (Vermögensgebarung und Kapitaltransfer ohne Finanztransaktionen)</b>		<b>12.452.876,84</b>	<b>3.722.964,09</b>	<b>8.729.912,75</b>
<b>92 SALDO 2: Saldo der Vermögensgebarung ohne Finanztransaktionen</b>	Summe 3 minus Summe 4	<b>-9.503.267,77</b>	<b>-2.717.039,61</b>	<b>-6.786.228,16</b>

Bezeichnung	Zuordnung der Gruppen der Finanzierungsrechnung	nur A 85 - 89
<b>Einzahlungen aus Finanztransaktionen</b>		
50 Veräußerung von Beteiligungen und Wertpapieren	Unterklasse 08; Gruppen 223 und 224	0,00
51 Entnahmen aus Zahlungsmittelreserven	Gruppen 293, 294 und 295	0,00
52 Einzahlungen aus der Rückzahlung von Darlehen an Träger des öffentlichen Rechts	Gruppen 240 bis 244	0,00
53 Einzahlungen aus der Rückzahlung von Darlehen an andere und von Bezugsvorschüssen	Gruppen 245 bis 249 und 273	0,00
54 Aufnahme von Finanzschulden von Trägern des öffentlichen Rechts	Gruppen 340 bis 344, 350 bis 354	0,00
55 Aufnahme von Finanzschulden von anderen	Unterklasse 32; Gruppen 345 bis 349, 355 bis 357	175.000,00
58 Ausgleichszahlungen aus Finanzderivaten	Gruppen 821 und 826	0,00
<b>59 Summe 5 (Einzahlungen aus Finanztransaktionen)</b>		<b>175.000,00</b>
<b>Auszahlungen aus Finanztransaktionen</b>		
60 Erwerb von Beteiligungen und Wertpapieren	Unterklasse 08; Gruppen 223 und 224	0,00
61 Zuführung an Zahlungsmittelreserven	Gruppen 293, 294 und 295	0,00
62 Gewährung von Darlehen an Träger des öffentlichen Rechts	Gruppen 240 bis 244	0,00
63 Gewährung von Darlehen an andere und von Bezugsvorschüssen	Gruppen 245 bis 249 und 273	0,00
64 Rückzahlung von Finanzschulden bei Trägern des öffentlichen Rechts	Gruppen 340 bis 344, 350 bis 354	19.782,23
65 Rückzahlung von Finanzschulden bei anderen	Unterklasse 32; Gruppen 345 bis 349, 355 bis 357	1.652.566,68
68 Ausgleichszahlungen aus Finanzderivaten	Gruppen 652, 655 und 658	0,00
<b>69 Summe 6 (Auszahlungen aus Finanztransaktionen)</b>		<b>1.672.348,91</b>
<b>93 SALDO 3: Saldo der Finanztransaktionen</b>	Summe 5 minus Summe 6	<b>-1.497.348,91</b>
<b>94 SALDO 4:</b>	Summe der Salden 1, 2 und 3	<b>701.199,65</b>
<b>II. Ableitung des Finanzierungssaldos</b>		
70 Jahresergebnis Haushalt ohne A 85 - 89 und ohne Finanztransaktionen	Saldo 1 plus Saldo 2	-1.537.669,76
71 Überrechnung Jahresergebnis A 85 - 89	Saldo 4 der Spalte "nur A 85 - 89"	701.199,65
<b>95 Finanzierungssaldo ('vorläufiges Maastricht-Ergebnis')</b>		<b>-836.470,11</b>



Erläuterung Abweichung gegenüber  
Ergebnis- und Finanzierungsvoranschlag





Haushaltskonto	Bezeichnung	HH	Buchungen	- Voranschlag	- Übertragung	= Abweichung	Betrag	Beschluss und Begründung
<b>Mittelaufbringung Abweichung über 5.000,00 und mehr als 20,00%</b>								
<b>010000</b>	<b>GEMEINDE-DIREKTION</b>							
2/010000+816000	Personalkostenersatz	FHH	141.410,00	240.000,00	0,00	-98.590,00	-98.590,00	02.02.2024 Personalkostenersätze Tulln Energie wurden erst mit 31.12. erfasst - Zahlung 2024
<b>015000</b>	<b>BÜRGERKOMMUNIKATION UND ÖFFENTLICHKEITSARBEIT</b>							
2/015000+810000	Einnahmen aus Inseraten	EHH	22.945,08	17.000,00	0,00	5.945,08	5.945,08	05.02.2024 Mehreinnahmen wegen großer Nachfrage nach Inseraten 2023
	Einnahmen aus Inseraten	FHH	22.945,08	17.000,00	0,00	5.945,08	5.945,08	05.02.2024 Mehreinnahmen wegen großer Nachfrage nach Inseraten 2023
<b>022000</b>	<b>STANDESAMT UND STAATSBÜRGERSCHAFTS EVIDENZ</b>							
2/022000+827000	Personalkostenersätze	FHH	206.001,19	153.200,00	0,00	52.801,19	52.801,19	02.02.2024 Zahlung für Personalkostenersätze 2022 im Jahr 2023
<b>024000</b>	<b>WAHLAMT</b>							
2/024000+816100	Kostenbeiträge von Land oder Bund	EHH	20.051,84	7.400,00	0,00	12.651,84	12.651,84	07.02.2024 Mehreinnahmen durch Kostenersätze Volksbegehren
	Kostenbeiträge von Land oder Bund	FHH	20.051,84	7.400,00	0,00	12.651,84	12.651,84	07.02.2024 Mehreinnahmen durch Kostenersätze Volksbegehren
<b>029000</b>	<b>AMTSGEBÄUDE (GEMEINSAME AUFWENDUNGEN)</b>							
2/029000+816000	Postgebühren - Ersätze	FHH	10.310,09	4.600,00	0,00	5.710,09	5.710,09	02.02.2024 Die Kostenersätze waren höher als angenommen.
<b>030000</b>	<b>BAUAMT</b>							
2/030000+816100	Personalkostenersätze	EHH	16.810,21	0,00	0,00	16.810,21	16.810,21	14.02.2024 Die Personalkostenersätze waren nicht budgetiert
	Personalkostenersätze	FHH	16.810,21	0,00	0,00	16.810,21	16.810,21	14.02.2024 Die Personalkostenersätze waren nicht budgetiert
<b>031000</b>	<b>RAUMORDNUNG UND RAUMPLANUNG</b>							
2/031000+861000	Transfers von Ländern, Landesfonds und Landeskammern	EHH	12.049,00	0,00	0,00	12.049,00	12.049,00	14.02.2024 Fördereinnahme war nicht budgetiert

Haushaltskonto	Bezeichnung	HH	Buchungen	- Voranschlag	- Übertragung	= Abweichung	Betrag	Beschluss und Begründung
2/031000+861000	Transfers von Ländern, Landesfonds und Landeskammern	FHH	12.049,00	0,00	0,00	12.049,00	12.049,00	14.02.2024 Fördereinnahme war nicht budgetiert
<b>061000</b>	<b>SUBVENTIONEN AN VEREINE</b>							
2/061000+860000	Transfers von Bund, Bundesfonds und Bundeskammern	EHH	0,00	50.000,00	0,00	-50.000,00	-50.000,00	26.01.2024 Kein Abruf von KIP-Mitteln.
	Transfers von Bund, Bundesfonds und Bundeskammern	FHH	0,00	50.000,00	0,00	-50.000,00	-50.000,00	26.01.2024 Kein Abruf von KIP-Mitteln.
<b>080000</b>	<b>PENSIONEN</b>							
2/080000+861000	Pensionsversicherungsbeitrag	EHH	3.880,44	9.200,00	0,00	-5.319,56	-5.319,56	19.02.2024 Eine Gemeindepensionistin ist verstorben
	Pensionsversicherungsbeitrag	FHH	3.880,44	9.200,00	0,00	-5.319,56	-5.319,56	19.02.2024 Eine Gemeindepensionistin ist verstorben
<b>131000</b>	<b>BAU- UND FEUERPOLIZEI</b>							
2/131000+816000	Ersätze für Sachverständigenhonorar	EHH	31.757,83	5.000,00	0,00	26.757,83	26.757,83	14.02.2024 Mehreinnahmen in Bauverfahren von Sachverständigen (nicht kalkulierbar)
	Ersätze für Sachverständigenhonorar	FHH	33.477,29	5.000,00	0,00	28.477,29	28.477,29	14.02.2024 Mehreinnahmen in Bauverfahren von Sachverständigen (nicht kalkulierbar)
<b>163200</b>	<b>FREIWILLIGE FEUERWEHR NEUAIGEN</b>							
6/163200+307000	Kapitaltransfers von privaten Haushalten und privaten Organisationen ohne Erwerbszweck und andere	FHH	0,00	78.000,00	0,00	-78.000,00	-78.000,00	19.02.2024 Ist gerade im Förderungslauf beim Land NÖ.
<b>163501</b>	<b>FF Tulln - Ankauf Drehleiter</b>							
6/163501+301000	Beitrag Land	FHH	0,00	430.000,00	0,00	-430.000,00	-430.000,00	02.02.2024 Die Förderung wird erst 2024 ausbezahlt.
6/163501+303000	Kostenbeitrag FF Tulln	FHH	72.000,00	0,00	0,00	72.000,00	72.000,00	07.02.2024 Anteil FF Tulln für Drehleiter
6/163501+803000	Veräußerungen von technischen Anlagen, Fahrzeugen und Maschinen	EHH	0,00	70.000,00	0,00	-70.000,00	-70.000,00	02.02.2024 Das Fahrzeug wurde noch nicht verkauft.
	Veräußerungen von technischen Anlagen, Fahrzeugen und Maschinen	FHH	0,00	70.000,00	0,00	-70.000,00	-70.000,00	02.02.2024 Das Fahrzeug wurde noch nicht verkauft.

Haushaltskonto	Bezeichnung	HH	Buchungen	- Voranschlag	- Übertragung	= Abweichung	Betrag	Beschluss und Begründung
<b>211100</b>	<b>VOLKSSCHULE TULLN I (KIRCHENGASSE)</b>							
2/211100+861000	NÖ Land - Beihilfe	EHH	36.000,00	45.000,00	0,00	-9.000,00	-9.000,00	19.02.2024 Die Förderung wurde zu hoch angenommen.
	NÖ Land - Beihilfe	FHH	36.000,00	45.000,00	0,00	-9.000,00	-9.000,00	19.02.2024 Die Förderung wurde zu hoch angenommen.
2/211100+861300	Zinsenzuschüsse des Landes (Zu- und Umbau)	EHH	0,00	104.800,00	0,00	-104.800,00	-104.800,00	08.02.2024 wird noch immer vom Land NÖ (Schul- u. Kdg. fonds) geprüft
	Zinsenzuschüsse des Landes (Zu- und Umbau)	FHH	0,00	104.800,00	0,00	-104.800,00	-104.800,00	08.02.2024 wird noch immer vom Land NÖ (Schul- u. Kdg. fonds) geprüft
<b>211200</b>	<b>VOLKSSCHULE LANGENLEBARN</b>							
2/211200+816200	Kostenbeitrag Eltern	EHH	24.939,50	19.000,00	0,00	5.939,50	5.939,50	02.02.2024 Höherer Beitrag durch mehr Kinder
<b>211300</b>	<b>VOLKSSCHULE TULLN II (FRAUENTORGASSE)</b>							
2/211300+817000	Erträge aus der Auflösung von sonstigen Rückstellungen	EHH	12.254,12	0,00	0,00	12.254,12	12.254,12	19.02.2024 aufgrund Versetzung einer Bediensteten konnte die Rückstellung auf dieser HHST aufgelöst werden
<b>215000</b>	<b>HANDELSAKADEMIE UND HANDELSSCHULE</b>							
2/215000+860000	Transfers von Bund, Bundesfonds und Bundeskammern	EHH	5.000,00	0,00	0,00	5.000,00	5.000,00	19.02.2024 Förderung für digitalen buisness award
	Transfers von Bund, Bundesfonds und Bundeskammern	FHH	5.000,00	0,00	0,00	5.000,00	5.000,00	19.02.2024 Förderung für digitalen buisness award
<b>240100</b>	<b>KG 1 - ZANTALLEE</b>							
2/240100+810000	Nebenerlöse (Beiträge für Essen)	EHH	19.704,38	13.000,00	0,00	6.704,38	6.704,38	02.02.2024 mehr Essenskinder
	Nebenerlöse (Beiträge für Essen)	FHH	19.077,89	13.000,00	0,00	6.077,89	6.077,89	02.02.2024 mehr Essenskinder
2/240100+816200	Kostenbeitrag Eltern	EHH	26.855,93	14.000,00	0,00	12.855,93	12.855,93	02.02.2024 mehr Kinder in der Nachmittagsbetreuung
	Kostenbeitrag Eltern	FHH	27.268,40	14.000,00	0,00	13.268,40	13.268,40	02.02.2024 mehr Kinder in der Nachmittagsbetreuung

Haushaltskonto	Bezeichnung	HH	Buchungen	- Voranschlag	- Übertragung	= Abweichung	Betrag	Beschluss und Begründung
<b>240300</b>	<b>KG 3 - ANTON BRUCKNER-STRASSE</b>							
2/240300+810000	Nebenerlöse (Beiträge für Essen)	EHH	22.128,95	13.000,00	0,00	9.128,95	9.128,95	02.02.2024 mehr Essenskinder
	Nebenerlöse (Beiträge für Essen)	FHH	21.765,47	13.000,00	0,00	8.765,47	8.765,47	02.02.2024 mehr Essenskinder
2/240300+816200	Kostenbeitrag Eltern	EHH	18.824,07	13.000,00	0,00	5.824,07	5.824,07	05.02.2024 Mehr Kinder in der Nachmittagsbetreuung
<b>240500</b>	<b>KG 5 - LANGENLEBARN (Zollamt)</b>							
6/240500+300000	Kapitaltransfers von Bund, Bundesfonds und Bundeskammern	FHH	51.123,00	0,00	0,00	51.123,00	51.123,00	19.02.2024 Förderhöhe war bei Budgetierung nicht absehbar.
6/240500+301000	Kapitaltransfers von Ländern, Landesfonds und Landeskammern	FHH	0,00	34.800,00	0,00	-34.800,00	-34.800,00	08.02.2024 die Förderung TBE vom Land NÖ für den Kindergarten 5 (Neu-Zollamt) wurde 2022 auf das 6/2404+3010 (Kindergarten 4) verbucht
2/240500+810000	Nebenerlöse (Beiträge für Essen)	EHH	11.840,04	5.200,00	0,00	6.640,04	6.640,04	02.02.2024 mehr Essenskinder
	Nebenerlöse (Beiträge für Essen)	FHH	11.305,52	5.200,00	0,00	6.105,52	6.105,52	02.02.2024 mehr Essenskinder
2/240500+811300	Miet- und Pächtertrag	EHH	95,00	12.000,00	0,00	-11.905,00	-11.905,00	02.02.2024 keine Vermietung erfolgt
	Miet- und Pächtertrag	FHH	95,00	12.000,00	0,00	-11.905,00	-11.905,00	02.02.2024 keine Vermietung erfolgt
2/240500+813000	Erträge aus der Auflösung von Investitionszuschüssen (Kapitaltransfers)	EHH	11.453,51	5.600,00	0,00	5.853,51	5.853,51	05.02.2024 Höhere Auflösung durch mehr Förderung
<b>240600</b>	<b>KG 6 - HAFENSTRASSE</b>							
2/240600+810000	Nebenerlöse (Beitrag für Essen)	EHH	26.214,80	17.000,00	0,00	9.214,80	9.214,80	02.02.2024 mehr Essenskinder
	Nebenerlöse (Beitrag für Essen)	FHH	24.807,83	17.000,00	0,00	7.807,83	7.807,83	02.02.2024 mehr Essenskinder
2/240600+816200	Kostenbeitrag Eltern	EHH	22.971,15	16.000,00	0,00	6.971,15	6.971,15	02.02.2024 mehr Kinder in der Nachmittagsbetreuung
	Kostenbeitrag Eltern	FHH	21.432,08	16.000,00	0,00	5.432,08	5.432,08	02.02.2024 mehr Kinder in der Nachmittagsbetreuung

Haushaltskonto	Bezeichnung	HH	Buchungen	- Voranschlag	- Übertragung	= Abweichung	Betrag	Beschluss und Begründung
<b>240700</b>	<b>KG 7 - FRAUENTORGASSE</b>							
2/240700+817000	Erträge aus der Auflösung von sonstigen Rückstellungen	EHH	41.005,47	11.200,00	0,00	29.805,47	29.805,47	19.02.2024 es konnten mehr Rückstellungen aufgelöst werden, da Bedienstete vorzeitig ausgetreten sind
<b>240800</b>	<b>KG 8 - KONRAD-LORENZ-STRASSE</b>							
2/240800+816200	Kostenbeitrag Eltern	EHH	33.186,62	27.000,00	0,00	6.186,62	6.186,62	02.02.2024 mehr Kinder in der Nachmittagsbetreuung
	Kostenbeitrag Eltern	FHH	32.742,10	27.000,00	0,00	5.742,10	5.742,10	02.02.2024 mehr Kinder in der Nachmittagsbetreuung
<b>240900</b>	<b>KG 9 - ZEISELWEG</b>							
2/240900+816200	Kostenbeitrag Eltern	EHH	25.396,87	18.000,00	0,00	7.396,87	7.396,87	02.02.2024 mehr Kinder in der Nachmittagsbetreuung
	Kostenbeitrag Eltern	FHH	25.156,95	18.000,00	0,00	7.156,95	7.156,95	02.02.2024 mehr Kinder in der Nachmittagsbetreuung
<b>240910</b>	<b>KLEINKINDERBETREUUNG (ZEISELWEG)</b>							
2/240910+861000	Transfers von Ländern, Landesfonds und Landeskammern	EHH	52.459,00	96.000,00	0,00	-43.541,00	-43.541,00	02.02.2024 Nur 1 statt bisher 2 Gruppen
	Transfers von Ländern, Landesfonds und Landeskammern	FHH	52.459,00	96.000,00	0,00	-43.541,00	-43.541,00	02.02.2024 Nur 1 statt bisher 2 Gruppen
<b>262000</b>	<b>SPORTPLÄTZE</b>							
2/262000+300000	Kapitaltransfers von Bund, Bundesfonds und Bundeskammern	FHH	0,00	30.000,00	0,00	-30.000,00	-30.000,00	02.02.2024 Keine KIP-Förderung eingereicht
2/262000+301000	Kapitaltransfers von Ländern, Landesfonds und Landeskammern	FHH	23.480,00	0,00	0,00	23.480,00	23.480,00	14.02.2024 Förderungen für Flutlicht Sportplatz Tulln
2/262000+307000	Kapitaltransfers von privaten Haushalten und privaten Organisationen ohne Erwerbszweck und andere	FHH	9.500,00	0,00	0,00	9.500,00	9.500,00	14.02.2024 Förderung für Flutlicht Sportplatz Tulln
2/262000+811000	Einnahmen Sportplatz Tulln	EHH	43.470,00	100.000,00	0,00	-56.530,00	-56.530,00	14.02.2024 weniger Einnahmen aufgrund Platz-Sperre 2er Platz (Platz-Sanierung) und kostenfreie Nutzung vom 3er Platz
	Einnahmen Sportplatz Tulln	FHH	43.470,00	100.000,00	0,00	-56.530,00	-56.530,00	14.02.2024 weniger Einnahmen aufgrund Platz-Sperre 2er Platz (Platz-Sanierung) und kostenfreie Nutzung vom 3er Platz

Haushaltskonto	Bezeichnung	HH	Buchungen	- Voranschlag	- Übertragung	= Abweichung	Betrag	Beschluss und Begründung
2/262000+811100	Einnahmen Sportplatz Langenlebern	EHH	34.200,00	22.000,00	0,00	12.200,00	12.200,00	14.02.2024 tatsächliche Einnahme aus Benützung durch Vereine
	Einnahmen Sportplatz Langenlebern	FHH	34.200,00	22.000,00	0,00	12.200,00	12.200,00	14.02.2024 tatsächliche Einnahme aus Benützung durch Vereine
2/262000+813000	Erträge aus der Auflösung von Investitionszuschüssen (Kapitaltransfers)	EHH	8.824,24	1.000,00	0,00	7.824,24	7.824,24	05.02.2024 Höhere Auflösung durch mehr Förderung
<b>262001</b>	<b>Sportplatz Langenlebern</b>							
6/262001+300000	Kapitaltransfers von Bund, Bundesfonds und Bundeskammern	FHH	0,00	50.000,00	0,00	-50.000,00	-50.000,00	02.02.2024 Keine KIP-Förderung beantragt.
6/262001+301000	Kapitaltransfers von Ländern, Landesfonds und Landeskammern	FHH	27.000,00	0,00	0,00	27.000,00	27.000,00	14.02.2024 Landesförderung für Projekt "Flutlicht Sportplatz Lale"
6/262001+307000	Kapitaltransfers von privaten Haushalten und privaten Organisationen ohne Erwerbszweck und andere	FHH	18.200,00	0,00	0,00	18.200,00	18.200,00	14.02.2024 Förderung für Projekt "Flutlicht Sportplatz Lale"
6/262001+829910	Sonstige Erträge	EHH	90.247,42	0,00	0,00	90.247,42	90.247,42	12.02.2024 Abdeckung des Investiven Vorhabens
	Sonstige Erträge	FHH	90.247,42	0,00	0,00	90.247,42	90.247,42	12.02.2024 Abdeckung des Investiven Vorhabens
<b>264000</b>	<b>KUNSTEISBAHN</b>							
6/264000+301000	Kapitaltransfers von Ländern, Landesfonds und Landeskammern	FHH	0,00	57.000,00	0,00	-57.000,00	-57.000,00	02.02.2024 Keine Fördermittel erhalten
2/264000+811000	Mieten	EHH	10.840,65	27.000,00	0,00	-16.159,35	-16.159,35	14.02.2024 weniger Einnahmen aufgrund Umbaumaßnahmen UNION-Fitness anstatt Pegasus
	Mieten	FHH	10.698,02	27.000,00	0,00	-16.301,98	-16.301,98	14.02.2024 weniger Einnahmen aufgrund Umbaumaßnahmen UNION-Fitness anstatt Pegasus
2/264000+829000	Sonstige Einnahmen	EHH	46.074,50	35.000,00	0,00	11.074,50	11.074,50	14.02.2024 tatsächliche Einnahme aus Vermietungen / Kostenersätze
	Sonstige Einnahmen	FHH	46.120,33	35.000,00	0,00	11.120,33	11.120,33	14.02.2024 tatsächliche Einnahme aus Vermietungen / Kostenersätze
<b>269000</b>	<b>SPORTVERANSTALTUNGEN</b>							
6/269000+829000	Entnahme aus Rücklage - nicht voranschlagswirksame Gebarung	EHH	0,00	35.000,00	0,00	-35.000,00	-35.000,00	12.02.2024 Abwicklung über Konto 829910

Haushaltskonto	Bezeichnung	HH	Buchungen	- Voranschlag	- Übertragung	= Abweichung	Betrag	Beschluss und Begründung
6/269000+829000	Entnahme aus Rücklage - nicht voranschlagswirksame Gebarung	FHH	0,00	35.000,00	0,00	-35.000,00	-35.000,00	12.02.2024 Abwicklung über Konto 829910
<b>269200</b>	<b>BMX-BAHN</b>							
6/269200+829910	Sonstige Erträge (Dotierung Projekthaushalt)	EHH	6.000,00	0,00	0,00	6.000,00	6.000,00	02.02.2024 Budgetierung unter Konto 829000
	Sonstige Erträge (Dotierung Projekthaushalt)	FHH	6.000,00	0,00	0,00	6.000,00	6.000,00	02.02.2024 Budgetierung unter Konto 829000
<b>270000</b>	<b>VOLKSHOCHSCHULE</b>							
2/270000+810000	Kursbeiträge	EHH	50.241,70	85.000,00	0,00	-34.758,30	-34.758,30	19.02.2024 Weniger Kursteilnehmer
	Kursbeiträge	FHH	50.710,50	85.000,00	0,00	-34.289,50	-34.289,50	19.02.2024 Weniger Kursteilnehmer
<b>273000</b>	<b>STADTBÜCHEREI</b>							
2/273000+817000	Erträge aus der Auflösung von sonstigen Rückstellungen	EHH	5.596,76	0,00	0,00	5.596,76	5.596,76	19.02.2024 aufgrund vorzeitigem Austritt einer Bediensteten konnte Rückstellung aufgelöst werden
<b>320000</b>	<b>MUSIKSCHULE</b>							
2/320000+817000	Erträge aus der Auflösung von sonstigen Rückstellungen	EHH	25.346,67	8.300,00	0,00	17.046,67	17.046,67	19.02.2024 es konnten mehr Rückstellungen aufgelöst werden, da Bedienstete vorzeitig ausgetreten sind
<b>360000</b>	<b>AUSSTELLUNGEN/MUSEEN MINORITENKLOSTER</b>							
2/360000+829000	Sonstige Einnahmen	EHH	15.559,96	10.000,00	0,00	5.559,96	5.559,96	02.02.2024 Die Einnahmen warn höher als angenommen
	Sonstige Einnahmen	FHH	15.559,96	10.000,00	0,00	5.559,96	5.559,96	02.02.2024 Die Einnahmen warn höher als angenommen
<b>363000</b>	<b>ORTSBILDPFLEGE</b>							
6/363000+861000	Transfers von Ländern, Landesfonds und Landeskammern	EHH	0,00	15.600,00	0,00	-15.600,00	-15.600,00	07.02.2024 Kein Fördereingeng 2023 - für 2024 erwartet
	Transfers von Ländern, Landesfonds und Landeskammern	FHH	0,00	15.600,00	0,00	-15.600,00	-15.600,00	07.02.2024 Kein Fördereingeng 2023 - für 2024 erwartet

Haushaltskonto	Bezeichnung	HH	Buchungen	- Voranschlag	- Übertragung	= Abweichung	Betrag	Beschluss und Begründung
<b>381100</b>	<b>TULLN KULTUR</b>							
2/381100+829000	Sonstige Einnahmen	EHH	126.083,40	80.000,00	0,00	46.083,40	46.083,40	27.02.2024 Die Einnahmen waren höher als angenommen.
	Sonstige Einnahmen	FHH	122.115,19	80.000,00	0,00	42.115,19	42.115,19	27.02.2024 Die Einnahmen waren höher als angenommen.
2/381100+861000	Transfers von Ländern, Landesfonds und Landeskammern	EHH	100.000,00	160.000,00	0,00	-60.000,00	-60.000,00	27.02.2024 Restzahlung durch Land NÖ erfolgt 2024 nach Endabrechnung
	Transfers von Ländern, Landesfonds und Landeskammern	FHH	100.000,00	160.000,00	0,00	-60.000,00	-60.000,00	27.02.2024 Restzahlung durch Land NÖ erfolgt 2024 nach Endabrechnung
<b>426000</b>	<b>FLÜCHTLINGSHILFE</b>							
2/426000+816000	Kostenbeiträge (Kostensätze) für sonstige Leistungen	EHH	238.521,00	150.000,00	0,00	88.521,00	88.521,00	02.02.2024 Mehreinnahmen durch Abrechnung mit Land NÖ
	Kostenbeiträge (Kostensätze) für sonstige Leistungen	FHH	242.231,00	150.000,00	0,00	92.231,00	92.231,00	02.02.2024 Mehreinnahmen durch Abrechnung mit Land NÖ
<b>430000</b>	<b>JUGENDCLUB - JUGENDBETREUUNG</b>							
2/430000+810000	Landeszuschuss - Förd. für Exit	EHH	0,00	30.000,00	0,00	-30.000,00	-30.000,00	02.02.2024 Kein Fördereingang 2023
	Landeszuschuss - Förd. für Exit	FHH	0,00	30.000,00	0,00	-30.000,00	-30.000,00	02.02.2024 Kein Fördereingang 2023
2/430000+861000	Transfers von Ländern, Landesfonds und Landeskammern	EHH	15.470,70	7.000,00	0,00	8.470,70	8.470,70	14.02.2024 Kostensätze
	Transfers von Ländern, Landesfonds und Landeskammern	FHH	15.470,70	7.000,00	0,00	8.470,70	8.470,70	14.02.2024 Kostensätze
<b>439100</b>	<b>GEMEINSCHAFTSPFLEGE</b>							
2/439100+863000	Projektförderung	FHH	84.930,34	0,00	0,00	84.930,34	84.930,34	05.02.2024 verspäteter Eingang der Förderung "LEADER Phase 2 - Stadt des Miteinanders in der Zukunftsplanung 2020/21" -- war vorgesehen/veranschlagt für 2022
<b>469000</b>	<b>SONSTIGE MASSNAHMEN</b>							
2/469000+816000	Kostenbeitrag zu Kinderbetreuung	EHH	18.087,12	50.000,00	0,00	-31.912,88	-31.912,88	02.02.2024 weniger Kinder aus Fremdgemeinden



Haushaltskonto	Bezeichnung	HH	Buchungen	- Voranschlag	- Übertragung	= Abweichung	Betrag	Beschluss und Begründung
2/469000+816000	Kostenbeitrag zu Kinderbetreuung	FHH	18.087,12	50.000,00	0,00	-31.912,88	-31.912,88	02.02.2024 weniger Kinder aus Fremdgemeinden
<b>519100</b>	<b>SONSTIGE EINRICHTUNGEN U. MASSNAHMEN</b>							
2/519100+816000	Kostenbeiträge (Kostensätze) für sonstige Leistungen	EHH	8.152,12	0,00	0,00	8.152,12	8.152,12	19.02.2024 Es wurden mehr Kostenbeiträge vereinnahmt als vorgesehen
	Kostenbeiträge (Kostensätze) für sonstige Leistungen	FHH	8.152,12	0,00	0,00	8.152,12	8.152,12	19.02.2024 Es wurden mehr Kostenbeiträge vereinnahmt als vorgesehen
<b>520000</b>	<b>UMWELTSCHUTZ</b>							
2/520000+828000	Rückersätze von Ausgaben	EHH	25.674,00	15.000,00	0,00	10.674,00	10.674,00	19.02.2024 Höhere Rückerersätze als geplant
	Rückersätze von Ausgaben	FHH	25.674,00	15.000,00	0,00	10.674,00	10.674,00	19.02.2024 Höhere Rückerersätze als geplant
2/520000+888000	Tansfers von der Europäischen Union	EHH	0,00	133.300,00	0,00	-133.300,00	-133.300,00	19.02.2024 Projekte wurden nicht umgesetzt
	Tansfers von der Europäischen Union	FHH	0,00	133.300,00	0,00	-133.300,00	-133.300,00	19.02.2024 Projekte wurden nicht umgesetzt
<b>612000</b>	<b>GEMEINDESTRASSEN UND RADWEGE</b>							
2/612000+810000	Sondernutzungsentgelte	EHH	32.279,18	45.000,00	0,00	-12.720,82	-12.720,82	02.02.2024 Erwartete Indexanpassung wurde ausgesetzt - Nächste Anpassung kommt erst 2025;
	Sondernutzungsentgelte	FHH	32.491,29	45.000,00	0,00	-12.508,71	-12.508,71	02.02.2024 Erwartete Indexanpassung wurde ausgesetzt - Nächste Anpassung kommt erst 2025;
2/612000+829000	Sonstige Einnahmen	EHH	18.664,41	10.200,00	0,00	8.464,41	8.464,41	12.02.2024 mehr Einnahmen als erwartet
6/612000+829000	Entnahme aus Rücklage - nicht voranschlagswirksame Gebarung	EHH	0,00	1.000.000,00	0,00	-1.000.000,00	-1.000.000,00	02.02.2024 Abwicklung über Konto 829910
	Entnahme aus Rücklage - nicht voranschlagswirksame Gebarung	FHH	0,00	1.000.000,00	0,00	-1.000.000,00	-1.000.000,00	02.02.2024 Abwicklung über Konto 829910
2/612000+829000	Sonstige Einnahmen	FHH	17.193,99	10.200,00	0,00	6.993,99	6.993,99	12.02.2024 mehr Einnahmen als erwartet
6/612000+829910	Sonstige Erträge	EHH	337.911,97	0,00	0,00	337.911,97	337.911,97	02.02.2024 Budgetierung auf Konto 829000.
	Sonstige Erträge	FHH	337.911,97	0,00	0,00	337.911,97	337.911,97	02.02.2024 Budgetierung auf Konto 829000.

Haushaltskonto	Bezeichnung	HH	Buchungen	- Voranschlag	- Übertragung	= Abweichung	Betrag	Beschluss und Begründung
6/612000+871000	Kapitaltransfers aus Gemeinde-Bedarfszuweisungsmittel	EHH	400.000,00	100.000,00	0,00	300.000,00	300.000,00	12.02.2024 mehr Fördereingänge als für das Jahr 2023 erwartet
	Kapitaltransfers aus Gemeinde-Bedarfszuweisungsmittel	FHH	400.000,00	100.000,00	0,00	300.000,00	300.000,00	12.02.2024 mehr Fördereingänge als für das Jahr 2023 erwartet
<b>612100</b>	<b>VERKEHRSBERUHIGUNG LANGENLEBARN</b>							
2/612100+813000	Erträge aus der Auflösung von Investitionszuschüssen (Kapitaltransfers)	EHH	391.763,21	57.600,00	0,00	334.163,21	244.105,13	05.02.2024 Ausbuchung der Förderungen Nibelungenplatz alt
6/612100+829910	Sonstige Erträge	EHH	122.042,41	0,00	0,00	122.042,41	122.042,41	19.02.2024 Abdeckung des investiven Vorhabens
	Sonstige Erträge	FHH	122.042,41	0,00	0,00	122.042,41	122.042,41	19.02.2024 Abdeckung des investiven Vorhabens
<b>612400</b>	<b>PARK &amp; RIDE PARKDECK</b>							
2/612400+829000	Ersätze von Versicherungen	EHH	8.116,43	100,00	0,00	8.016,43	8.016,43	02.02.2024 Höhere Versicherungsersätze als angenommen
<b>616000</b>	<b>KONKURRENZSTRASSEN LINKES DONAUUFER</b>							
6/616000+301000	Land Beitrag	FHH	111.133,20	300.000,00	0,00	-188.866,80	-188.866,80	02.02.2024 Förderungen werden zeitverzögert (6 Monate bis 3 Jahre) nach Fertigstellung ausbezahlt; Größere Beträge kommen 2024;
<b>640000</b>	<b>EINRICHTUNGEN UND MASSNAHMEN NACH DER STVO</b>							
2/640000+829000	Ersätze von Versicherungen	EHH	11.569,96	2.000,00	0,00	9.569,96	9.569,96	02.02.2024 Größere Anzahl abgewickelter Schadensfälle als üblich; schlägt sich direkt auch auf die zugehörigen Ausgabenkonten nieder.
	Ersätze von Versicherungen	FHH	11.569,96	2.000,00	0,00	9.569,96	9.569,96	02.02.2024 Größere Anzahl abgewickelter Schadensfälle als üblich; schlägt sich direkt auch auf die zugehörigen Ausgabenkonten nieder.
2/640000+852000	Einnahmen Kurzparkzone	EHH	150.839,97	115.000,00	0,00	35.839,97	40.752,24	02.02.2024 Stärkere Nutzung der Kurzparkzonen
	Einnahmen Kurzparkzone	FHH	151.879,97	115.000,00	0,00	36.879,97	41.792,24	02.02.2024 Stärkere Nutzung der Kurzparkzonen
2/640000+868000	Verkehrsstrafen - Anzeigen BH	EHH	29.597,47	55.000,00	0,00	-25.402,53	-25.402,53	02.02.2024 Geringeres Anzeigevolumen gegenüber Vorjahren
	Verkehrsstrafen - Anzeigen BH	FHH	29.597,47	55.000,00	0,00	-25.402,53	-25.402,53	02.02.2024 Geringeres Anzeigevolumen gegenüber Vorjahren

Haushaltskonto	Bezeichnung	HH	Buchungen	- Voranschlag	- Übertragung	= Abweichung	Betrag	Beschluss und Begründung
2/640000+868100	Verkehrsstrafen - Organstr. ÖWD	EHH	79.031,58	110.000,00	0,00	-30.968,42	-30.968,42	02.02.2024 Geringere Strafquote als angenommen
	Verkehrsstrafen - Organstr. ÖWD	FHH	79.031,58	110.000,00	0,00	-30.968,42	-30.968,42	02.02.2024 Geringere Strafquote als angenommen
2/640000+868200	Verkehrsüberwachung	EHH	1.251.819,60	750.000,00	0,00	501.819,60	501.819,60	02.02.2024 Mehreinnahmen durch hohe Übertretungsquote Radarstrafen
	Verkehrsüberwachung	FHH	1.251.819,60	750.000,00	0,00	501.819,60	501.819,60	02.02.2024 Mehreinnahmen durch hohe Übertretungsquote Radarstrafen
<b>649000</b>	<b>SONSTIGE EINRICHTUNGEN UND MASSNAHMEN</b>							
2/649000+300000	Kapitaltransferzahlungen von Bund und Bundesfonds	FHH	0,00	6.000,00	0,00	-6.000,00	-6.000,00	02.02.2024 kein Fördereingang
6/649000+829000	Entnahme aus Rücklage - nicht voranschlagswirksame Gebarung	EHH	0,00	30.000,00	0,00	-30.000,00	-30.000,00	19.02.2024 Abwicklung über Konto 829910
	Entnahme aus Rücklage - nicht voranschlagswirksame Gebarung	FHH	0,00	30.000,00	0,00	-30.000,00	-30.000,00	19.02.2024 Abwicklung über Konto 829910
6/649000+829910	Sonstige Erträge	EHH	15.962,78	0,00	0,00	15.962,78	15.962,78	19.02.2024 Budgetierung auf Konto 829000
	Sonstige Erträge	FHH	15.962,78	0,00	0,00	15.962,78	15.962,78	19.02.2024 Budgetierung auf Konto 829000
2/649000+860000	Transfers von Bund, Bundesfonds und Bundeskammern	EHH	0,00	5.000,00	0,00	-5.000,00	-5.000,00	26.01.2024 Kein Abruf von KIP-Mitteln.
	Transfers von Bund, Bundesfonds und Bundeskammern	FHH	0,00	5.000,00	0,00	-5.000,00	-5.000,00	26.01.2024 Kein Abruf von KIP-Mitteln.
<b>771000</b>	<b>MASSNAHMEN ZUR FÖRDERUNG DES TOURISMUS</b>							
2/771000+829000	Sonstige Einnahmen	EHH	5.000,00	0,00	0,00	5.000,00	5.000,00	02.02.2024 Projektbeitrag Erlebnisraum Tulln
	Sonstige Einnahmen	FHH	5.000,00	0,00	0,00	5.000,00	5.000,00	02.02.2024 Projektbeitrag Erlebnisraum Tulln
<b>771500</b>	<b>WEIHNACHTSDORF</b>							
2/771500+829000	Sonstige Einnahmen	FHH	6.309,32	0,00	0,00	6.309,32	6.309,32	14.02.2024 tatsächliche Einnahmen

Haushaltskonto	Bezeichnung	HH	Buchungen	- Voranschlag	- Übertragung	= Abweichung	Betrag	Beschluss und Begründung
<b>782000</b>	<b>WIRTSCHAFTSPOLITISCHE MASSNAHMEN UND STANDORTMARKETING</b>							
2/782000+816000	Kostenbeiträge für sonstige Leistungen	EHH	12.500,00	25.000,00	0,00	-12.500,00	-12.500,00	05.02.2024 Rechnungslegung erfolgt erst 2024
	Kostenbeiträge für sonstige Leistungen	FHH	37.500,00	25.000,00	0,00	12.500,00	12.500,00	05.02.2024 erhöhte Einnahmen aufgrund Nachverrechnung 2022
<b>782500</b>	<b>LWL ERWEITERUNG UND BREITBANDBAU</b>							
6/782500+829910	Sonstige Erträge	EHH	159.435,28	0,00	0,00	159.435,28	159.435,28	19.02.2024 Abdeckung des Abgangs beim investiven Vorhaben
	Sonstige Erträge	FHH	159.435,28	0,00	0,00	159.435,28	159.435,28	19.02.2024 Abdeckung des Abgangs beim investiven Vorhaben
<b>815000</b>	<b>PARK- UND GARTENANLAGEN</b>							
6/815000+829000	Entnahme aus Rücklage nicht voranschlagswirksame Gebarung)	EHH	0,00	30.000,00	0,00	-30.000,00	-30.000,00	12.02.2024 Abwicklung über Konto 829910
	Entnahme aus Rücklage nicht voranschlagswirksame Gebarung)	FHH	0,00	30.000,00	0,00	-30.000,00	-30.000,00	12.02.2024 Abwicklung über Konto 829910
2/815000+861000	Transfers von Ländern, Landesfonds und Landeskammern	EHH	15.215,28	0,00	0,00	15.215,28	15.215,28	21.02.2024 AMA-Förderung für Neuaigen
	Transfers von Ländern, Landesfonds und Landeskammern	FHH	15.215,28	0,00	0,00	15.215,28	15.215,28	21.02.2024 AMA-Förderung für Neuaigen
<b>815010</b>	<b>NIBELUNGENPLATZ</b>							
6/815010+301000	Kapitaltransfers von Ländern, Landesfonds und Landeskammern	FHH	50.000,00	900.000,00	0,00	-850.000,00	-850.000,00	02.02.2024 Fördereingänge unter 6/815010+871000 bzw. erst 2024.
6/815010+871000	Kapitaltransfers aus Gemeinde-Bedarfszuweisungsmittel	EHH	300.000,00	0,00	0,00	300.000,00	300.000,00	02.02.2024 Förderungen ursprünglich unter 6/851501+301000 veranschlagt.
	Kapitaltransfers aus Gemeinde-Bedarfszuweisungsmittel	FHH	300.000,00	0,00	0,00	300.000,00	300.000,00	02.02.2024 Förderungen ursprünglich unter 6/851501+301000 veranschlagt.
<b>816000</b>	<b>ÖFFENTLICHE BELEUCHTUNG</b>							
6/816000+300000	Kapitaltransfers von Bund, Bundesfonds und Bundeskammern	FHH	0,00	20.000,00	0,00	-20.000,00	-20.000,00	02.02.2024 Keine KIP-Förderung beantragt.

Haushaltskonto	Bezeichnung	HH	Buchungen	- Voranschlag	- Übertragung	= Abweichung	Betrag	Beschluss und Begründung
2/816000+828000	Rückersätze von Ausgaben	EHH	9.756,35	1.000,00	0,00	8.756,35	8.756,35	02.02.2024 Höhere Rückersätze als angenommen
2/816000+829000	Sonstige Einnahmen (Vers.Ersätze)	EHH	8.440,83	2.000,00	0,00	6.440,83	6.440,83	02.02.2024 Höhere Versicherungserätze als angenommen
6/816000+871000	Kapitaltransfers aus Gemeinde- Bedarfszuweisungsmittel	EHH	17.200,00	0,00	0,00	17.200,00	17.200,00	12.02.2024 BZ für ESPG Straßenbeleuchtung
	Kapitaltransfers aus Gemeinde- Bedarfszuweisungsmittel	FHH	17.200,00	0,00	0,00	17.200,00	17.200,00	12.02.2024 BZ für ESPG Straßenbeleuchtung
<b>817100</b>	<b>FRIEDHOF LANGENLEBARN</b>							
2/817100+852000	Grabstellengebühr	EHH	21.186,70	28.000,00	0,00	-6.813,30	-6.813,30	05.02.2024 Weniger Einnahmen als angenommen
<b>817300</b>	<b>FRIEDHOF TULLN</b>							
2/817300+852100	Be- und Enterdigungsgebühr	EHH	35.374,00	45.000,00	0,00	-9.626,00	-9.626,00	05.02.2024 Weniger Einnahmen als angenommen
<b>820000</b>	<b>BAUHOF</b>							
2/820000+300000	Kapitaltransfers von Bund, Bundesfonds und Bundeskammern	FHH	14.869,00	0,00	0,00	14.869,00	14.869,00	21.02.2024 Förderung Elektrofahrzeuge
2/820000+803300	Veräußerungen von technischen Anlagen, Fahrzeugen und Maschinen	EHH	2.958,32	11.000,00	0,00	-8.041,68	-8.041,68	02.02.2024 Das Multicar wurde noch nicht veräußert.
	Veräußerungen von technischen Anlagen, Fahrzeugen und Maschinen	FHH	2.958,32	11.000,00	0,00	-8.041,68	-8.041,68	02.02.2024 Das Multicar wurde noch nicht veräußert.
2/820000+810800	Vergütung Bauhofleistungen intern	EHH	4.693.814,42	3.817.200,00	0,00	876.614,42	876.614,42	02.02.2024 Höhere Einnahmen durch mehr Eigenleistungen durch Bauhofpersonal
	Vergütung Bauhofleistungen intern	FHH	4.693.814,42	3.817.200,00	0,00	876.614,42	876.614,42	02.02.2024 Höhere Einnahmen durch mehr Eigenleistungen durch Bauhofpersonal
2/820000+817000	Erträge aus der Auflösung von sonstigen Rückstellungen	EHH	129.161,96	14.400,00	0,00	114.761,96	114.761,96	19.02.2024 es konnten mehr Rückstellungen aufgelöst werden, da Bedienstete vorzeitig ausgetreten sind
2/820000+829100	Sonstige Einnahmen	EHH	28.004,49	9.000,00	0,00	19.004,49	19.004,49	02.02.2024 Die Einnahmen waren höher als erwartet.
	Sonstige Einnahmen	FHH	27.433,12	9.000,00	0,00	18.433,12	18.433,12	02.02.2024 Die Einnahmen waren höher als erwartet.

Haushaltskonto	Bezeichnung	HH	Buchungen	- Voranschlag	- Übertragung	= Abweichung	Betrag	Beschluss und Begründung
2/820000+860000	Bundessozialamt / AMS-Zuschuss	EHH	15.370,14	5.500,00	0,00	9.870,14	9.870,14	02.02.2024 der AMS-Zuschuss war höher als angenommen
	Bundessozialamt / AMS-Zuschuss	FHH	15.370,14	5.500,00	0,00	9.870,14	9.870,14	02.02.2024 der AMS-Zuschuss war höher als angenommen
<b>831000</b>	<b>AUBAD UND ERHOLUNGSPARK</b>							
2/831000+810000	Benützungsgebühren	EHH	211.894,41	270.000,00	0,00	-58.105,59	-58.105,59	14.02.2024 tatsächliche Einnahmen lfd. Betrieb
	Benützungsgebühren	FHH	211.840,78	270.000,00	0,00	-58.159,22	-58.159,22	14.02.2024 tatsächliche Einnahmen lfd. Betrieb
2/831000+811100	Pacht - Bootsverleih	EHH	8.433,00	0,00	0,00	8.433,00	8.433,00	14.02.2024 tatsächliche Einnahmen aus Bootsverleih
	Pacht - Bootsverleih	FHH	8.433,00	0,00	0,00	8.433,00	8.433,00	14.02.2024 tatsächliche Einnahmen aus Bootsverleih
<b>833000</b>	<b>HALLENBAD</b>							
2/833000+810000	Badebenützungsgebühren Bad + Sauna	EHH	513.979,95	428.000,00	0,00	85.979,95	85.979,95	02.02.2024 tatsächliche Einnahmen lfd. Betrieb
2/833000+811002	Miet- und Pachtertrag Turnsaal	EHH	17.371,25	7.000,00	0,00	10.371,25	10.371,25	14.02.2024 tatsächliche Mieteinnahmen
	Miet- und Pachtertrag Turnsaal	FHH	16.684,03	7.000,00	0,00	9.684,03	9.684,03	14.02.2024 tatsächliche Mieteinnahmen
2/833000+829000	Sonstige Einnahmen (Shop)	EHH	17.067,92	25.000,00	0,00	-7.932,08	-7.932,08	14.02.2024 Aufteilung auf 2/8330+8292 sowie 2/8330+4130
	Sonstige Einnahmen (Shop)	FHH	17.192,92	25.000,00	0,00	-7.807,08	-7.807,08	14.02.2024 Aufteilung auf 2/8330+8292 sowie 2/8330+4130
2/833000+829001	Sonstige Einnahmen	EHH	12.230,02	1.000,00	0,00	11.230,02	11.230,02	14.02.2024 tatsächliche Einnahmen (Kostenersätze / Versicherungen / Vermietungen)
	Sonstige Einnahmen	FHH	14.076,68	1.000,00	0,00	13.076,68	13.076,68	14.02.2024 tatsächliche Einnahmen (Kostenersätze / Versicherungen / Vermietungen)
2/833000+829100	Ersätze von Versicherungen	EHH	31.984,15	1.000,00	0,00	30.984,15	30.984,15	14.02.2024 höhere Kostenersätze durch Versicherungen als im Budget vorgesehen
	Ersätze von Versicherungen	FHH	31.984,15	1.000,00	0,00	30.984,15	30.984,15	14.02.2024 höhere Kostenersätze durch Versicherungen als im Budget vorgesehen

Haushaltskonto	Bezeichnung	HH	Buchungen	- Voranschlag	- Übertragung	= Abweichung	Betrag	Beschluss und Begründung
2/833000+829200	Einnahmen Getränkeautomat	EHH	32.173,42	19.000,00	0,00	13.173,42	13.173,42	14.02.2024 tatsächliche Einnahmen aus Verkäufe bei Automaten
	Einnahmen Getränkeautomat	FHH	32.173,42	19.000,00	0,00	13.173,42	13.173,42	14.02.2024 tatsächliche Einnahmen aus Verkäufe bei Automaten
<b>839100</b>	<b>WASSERPARK</b>							
2/839100+811100	Einnahmen Bootsverleih	EHH	16.575,80	22.000,00	0,00	-5.424,20	-5.424,20	02.02.2024 Die Einnahmen waren geringer als erwartet
<b>840000</b>	<b>VERWALTUNG GRUNDVERMÖGEN</b>							
6/840000+801000	Veräußerungen von Grundstücken und Grundstückseinrichtungen	EHH	517.380,00	300.000,00	0,00	217.380,00	217.380,00	05.02.2024 vermehrte Verkäufe von Betriebsgrundstücken
	Veräußerungen von Grundstücken und Grundstückseinrichtungen	FHH	586.489,60	300.000,00	0,00	286.489,60	286.489,60	05.02.2024 vermehrte Verkäufe von Betriebsgrundstücken
2/840000+811100	Grundpacht	EHH	108.310,67	78.600,00	0,00	29.710,67	29.710,67	06.02.2024 Mehreinnahmen aufgrund Indexierung
	Grundpacht	FHH	108.862,93	78.600,00	0,00	30.262,93	30.262,93	06.02.2024 Mehreinnahmen aufgrund Indexierung
2/840000+811110	Grundpacht Erholungsgebiet Tulln	EHH	105.068,81	81.000,00	0,00	24.068,81	24.068,81	06.02.2024 Mehreinnahmen aufgrund Indexierung und vertraglich geregelter Rabattierung Pachtentgelt Neuverträge
	Grundpacht Erholungsgebiet Tulln	FHH	104.533,03	81.000,00	0,00	23.533,03	23.533,03	06.02.2024 Mehreinnahmen aufgrund Indexierung und vertraglich geregelter Rabattierung Pachtentgelt Neuverträge
2/840000+811300	Grundpacht Erholungsgebiet LALE rechts	EHH	114.204,28	89.000,00	0,00	25.204,28	25.204,28	06.02.2024 Mehreinnahmen aufgrund Indexierung und vertraglich geregelter Rabattierung Pachtentgelt Neuverträge
	Grundpacht Erholungsgebiet LALE rechts	FHH	114.204,28	89.000,00	0,00	25.204,28	25.204,28	06.02.2024 Mehreinnahmen aufgrund Indexierung und vertraglich geregelter Rabattierung Pachtentgelt Neuverträge
2/840000+811700	Mietzins-Campingplatz Tulln	EHH	43.557,47	34.000,00	0,00	9.557,47	9.557,47	06.02.2024 Mehreinnahmen aufgrund höherem Umsatz 2022 (Teil der Pacht resultiert aus Umsatzbeteiligung)
	Mietzins-Campingplatz Tulln	FHH	43.557,47	34.000,00	0,00	9.557,47	9.557,47	06.02.2024 Mehreinnahmen aufgrund höherem Umsatz 2022 (Teil der Pacht resultiert aus Umsatzbeteiligung)
2/840000+829000	Sonstige Einnahmen	EHH	12.525,94	2.000,00	0,00	10.525,94	10.525,94	06.02.2024 Mehreinnahmen resultieren aus Verrechnung Baumpflegemaßnahmen an Bürgersp. im Bereich Garten Tulln, Platzmiete Roma/Sinti, Rückerstattungen Gutschrift Finanzamt
	Sonstige Einnahmen	FHH	10.958,32	2.000,00	0,00	8.958,32	8.958,32	06.02.2024 Mehreinnahmen resultieren aus Verrechnung Baumpflegemaßnahmen an Bürgersp. im Bereich Garten Tulln, Platzmiete Roma/Sinti, Rückerstattungen Gutschrift Finanzamt

Haushaltskonto	Bezeichnung	HH	Buchungen	- Voranschlag	- Übertragung	= Abweichung	Betrag	Beschluss und Begründung
6/840000+829910	Sonstige Erträge	EHH	8.912,00	0,00	0,00	8.912,00	8.912,00	19.02.2024 Rücklagenentnahme zur Vorhabensabdeckung
	Sonstige Erträge	FHH	8.912,00	0,00	0,00	8.912,00	8.912,00	19.02.2024 Rücklagenentnahme zur Vorhabensabdeckung
<b>850000</b>	<b>BETRIEBE DER WASSERVERSORGUNG</b>							
6/850000+307000	Anschlussabgaben	FHH	336.138,50	100.000,00	0,00	236.138,50	236.138,50	19.02.2024 Höhere Anschlußabgaben als veranschlagt
2/850000+810000	Leistungserlös	EHH	180.948,93	90.000,00	0,00	90.948,93	90.948,93	19.02.2024 Höhere Einnahmen als erwartet
	Leistungserlös	FHH	170.035,67	90.000,00	0,00	80.035,67	80.035,67	19.02.2024 Höhere Einnahmen als erwartet
2/850000+813000	Erträge aus der Auflösung von Investitionszuschüssen (Kapitaltransfers)	EHH	519.251,96	397.000,00	0,00	122.251,96	122.251,96	05.02.2024 Höhere Auflösung durch höhere Förderungen
6/850000+829000	Entnahme aus Rücklage - nicht voranschlagswirksame Gebarung	EHH	0,00	200.000,00	0,00	-200.000,00	-200.000,00	19.02.2024 Rücklagenentnahme nicht notwendig.
	Entnahme aus Rücklage - nicht voranschlagswirksame Gebarung	FHH	0,00	200.000,00	0,00	-200.000,00	-200.000,00	19.02.2024 Rücklagenentnahme nicht notwendig.
<b>850001</b>	<b>Wasser Sanierung Innenstadt</b>							
6/850001+829000	Entnahme aus Rücklage - nicht voranschlagswirksame Gebarung	EHH	0,00	380.000,00	0,00	-380.000,00	-380.000,00	19.02.2024 Abwicklung über Konto 829910
	Entnahme aus Rücklage - nicht voranschlagswirksame Gebarung	FHH	0,00	380.000,00	0,00	-380.000,00	-380.000,00	19.02.2024 Abwicklung über Konto 829910
6/850001+829910	Sonstige Erträge	EHH	247.627,14	0,00	0,00	247.627,14	247.627,14	19.02.2024 Budgetierung auf Konto 829000
	Sonstige Erträge	FHH	247.627,14	0,00	0,00	247.627,14	247.627,14	19.02.2024 Budgetierung auf Konto 829000
6/850001+829911	Sonstige Erträge (Zuführung von anderen Projekten)	EHH	343.367,42	0,00	0,00	343.367,42	343.367,42	02.02.2024 Abdeckung des investiven Vorhabens
	Sonstige Erträge (Zuführung von anderen Projekten)	FHH	343.367,42	0,00	0,00	343.367,42	343.367,42	02.02.2024 Abdeckung des investiven Vorhabens



Haushaltskonto	Bezeichnung	HH	Buchungen	- Voranschlag	- Übertragung	= Abweichung	Betrag	Beschluss und Begründung
<b>850008</b>	<b>Wasser Hedy-Lamarr-Straße</b>							
6/850008+829000	Entnahme aus Rücklage - nicht voranschlagswirksame Gebarung	EHH	0,00	150.000,00	0,00	-150.000,00	-150.000,00	19.02.2024 Projektstart 2024
	Entnahme aus Rücklage - nicht voranschlagswirksame Gebarung	FHH	0,00	150.000,00	0,00	-150.000,00	-150.000,00	19.02.2024 Projektstart 2024
<b>850600</b>	<b>Naturfilteranlage</b>							
6/850600+829910	Sonstige Erträge	EHH	10.353,79	0,00	0,00	10.353,79	10.353,79	02.02.2024 Abdeckung des investiven Vorhabens
	Sonstige Erträge	FHH	10.353,79	0,00	0,00	10.353,79	10.353,79	02.02.2024 Abdeckung des investiven Vorhabens
<b>851000</b>	<b>BETRIEBE DER ABWASSERBESEITIGUNG</b>							
6/851000+307000	Einmündungsabgaben	FHH	428.006,39	100.000,00	0,00	328.006,39	328.006,39	19.02.2024 Höhere Anschlußabgaben als geplant
<b>851001</b>	<b>Kanal Sanierung Innenstadt</b>							
6/851001+829000	Entnahme aus Rücklage - nicht voranschlagswirksame Gebarung	EHH	0,00	300.000,00	0,00	-300.000,00	-300.000,00	02.02.2024 Abwicklung unter Konto 829910
	Entnahme aus Rücklage - nicht voranschlagswirksame Gebarung	FHH	0,00	300.000,00	0,00	-300.000,00	-300.000,00	02.02.2024 Abwicklung unter Konto 829910
6/851001+829910	Sonstige Erträge	EHH	407.597,48	0,00	0,00	407.597,48	407.597,48	02.02.2024 Budgetierung auf Konto 829000
	Sonstige Erträge	FHH	407.597,48	0,00	0,00	407.597,48	407.597,48	02.02.2024 Budgetierung auf Konto 829000
6/851001+829911	Sonstige Erträge (Zuführung von anderen Projekten)	EHH	118.725,85	0,00	0,00	118.725,85	118.725,85	02.02.2024 Zuführung von Vorhaben 851000 und 851001
	Sonstige Erträge (Zuführung von anderen Projekten)	FHH	118.725,85	0,00	0,00	118.725,85	118.725,85	02.02.2024 Zuführung von Vorhaben 851000 und 851001
<b>851002</b>	<b>Kanal Hauptpumpwerk DOKW</b>							
6/851002+829000	Entnahme aus Rücklage - nicht voranschlagswirksame Gebarung	EHH	0,00	600.000,00	0,00	-600.000,00	-600.000,00	19.02.2024 Abwicklung über Konto 829910
	Entnahme aus Rücklage - nicht voranschlagswirksame Gebarung	FHH	0,00	600.000,00	0,00	-600.000,00	-600.000,00	19.02.2024 Abwicklung über Konto 829910

Haushaltskonto	Bezeichnung	HH	Buchungen	- Voranschlag	- Übertragung	= Abweichung	Betrag	Beschluss und Begründung
6/851002+829910	Sonstige Erträge	EHH	1.180.042,87	0,00	0,00	1.180.042,87	1.180.042,87	19.02.2024 Budgetierung auf Konto 829000, Mehrkosten durch Projektverschiebung von 2022 auf 2023
	Sonstige Erträge	FHH	1.180.042,87	0,00	0,00	1.180.042,87	1.180.042,87	19.02.2024 Budgetierung auf Konto 829000, Mehrkosten durch Projektverschiebung von 2022 auf 2023
<b>851008</b>	<b>Kanal Staasdorfer Straße ab EVN bis WW 1</b>							
6/851008+829000	Entnahme aus Rücklage - nicht voranschlagswirksame Gebarung	EHH	0,00	200.000,00	0,00	-200.000,00	-200.000,00	02.02.2024 Abwicklung unter Konto 829910
	Entnahme aus Rücklage - nicht voranschlagswirksame Gebarung	FHH	0,00	200.000,00	0,00	-200.000,00	-200.000,00	02.02.2024 Abwicklung unter Konto 829910
6/851008+829910	Sonstige Erträge	EHH	16.666,67	0,00	0,00	16.666,67	16.666,67	02.02.2024 Budgetierung auf Konto 829000
	Sonstige Erträge	FHH	16.666,67	0,00	0,00	16.666,67	16.666,67	02.02.2024 Budgetierung auf Konto 829000
<b>851009</b>	<b>Kanal Florahofstraße Langenlebern</b>							
6/851009+829000	Entnahme aus Rücklage - nicht voranschlagswirksame Gebarung	EHH	0,00	200.000,00	0,00	-200.000,00	-200.000,00	02.02.2024 Abwicklung unter Konto 829910
	Entnahme aus Rücklage - nicht voranschlagswirksame Gebarung	FHH	0,00	200.000,00	0,00	-200.000,00	-200.000,00	02.02.2024 Abwicklung unter Konto 829910
6/851009+829910	Sonstige Erträge	EHH	6.881,87	0,00	0,00	6.881,87	6.881,87	02.02.2024 Budgetierung auf Konto 829000
	Sonstige Erträge	FHH	6.881,87	0,00	0,00	6.881,87	6.881,87	02.02.2024 Budgetierung auf Konto 829000
<b>851010</b>	<b>Kanal Langenlebarner Straße</b>							
6/851010+829910	Sonstige Erträge	EHH	163.429,17	0,00	0,00	163.429,17	163.429,17	02.02.2024 Budgetierung auf Konto 829000
	Sonstige Erträge	FHH	163.429,17	0,00	0,00	163.429,17	163.429,17	02.02.2024 Budgetierung auf Konto 829000
<b>851012</b>	<b>Kanal Hedy-Lamarr-Straße</b>							
6/851012+829000	Entnahme aus Rücklage - nicht voranschlagswirksame Gebarung	EHH	0,00	150.000,00	0,00	-150.000,00	-150.000,00	19.02.2024 Projektstart 2024
	Entnahme aus Rücklage - nicht voranschlagswirksame Gebarung	FHH	0,00	150.000,00	0,00	-150.000,00	-150.000,00	19.02.2024 Projektstart 2024

Haushaltskonto	Bezeichnung	HH	Buchungen	- Voranschlag	- Übertragung	= Abweichung	Betrag	Beschluss und Begründung
<b>851040</b>	<b>Kanal Franz-Langauer-Straße Langenlebarn</b>							
6/851040+829000	Entnahme aus Rücklage - nicht voranschlagswirksame Gebarung	EHH	0,00	150.000,00	0,00	-150.000,00	-150.000,00	19.02.2024 Projektstart 2024
	Entnahme aus Rücklage - nicht voranschlagswirksame Gebarung	FHH	0,00	150.000,00	0,00	-150.000,00	-150.000,00	19.02.2024 Projektstart 2024
6/851040+829910	Sonstige Erträge	EHH	7.544,35	0,00	0,00	7.544,35	7.544,35	02.02.2024 Ausgleich des investiven Vorhaben
	Sonstige Erträge	FHH	7.544,35	0,00	0,00	7.544,35	7.544,35	02.02.2024 Ausgleich des investiven Vorhaben
<b>851500</b>	<b>KANAL TULLN - ORTSNETZ</b>							
2/851500+803000	Veräußerungen von technischen Anlagen, Fahrzeugen und Maschinen	EHH	6.700,00	0,00	0,00	6.700,00	6.700,00	19.02.2024 Autoverkauf
	Veräußerungen von technischen Anlagen, Fahrzeugen und Maschinen	FHH	6.700,00	0,00	0,00	6.700,00	6.700,00	19.02.2024 Autoverkauf
2/851500+810000	Leistungserlöse	EHH	91.483,95	20.000,00	0,00	71.483,95	71.483,95	19.02.2024 Höhere Einnahmen als erwartet
	Leistungserlöse	FHH	86.358,76	20.000,00	0,00	66.358,76	66.358,76	19.02.2024 Höhere Einnahmen als erwartet
6/851500+829000	Entnahme aus Rücklage - nicht voranschlagswirksame Gebarung	EHH	0,00	200.000,00	0,00	-200.000,00	-200.000,00	02.02.2024 Abwicklung unter Konto 829910
	Entnahme aus Rücklage - nicht voranschlagswirksame Gebarung	FHH	0,00	200.000,00	0,00	-200.000,00	-200.000,00	02.02.2024 Abwicklung unter Konto 829910
6/851500+829910	Sonstige Erträge	EHH	11.029,84	0,00	0,00	11.029,84	11.029,84	02.02.2024 Budgetierung auf Konto 829000
	Sonstige Erträge	FHH	11.029,84	0,00	0,00	11.029,84	11.029,84	02.02.2024 Budgetierung auf Konto 829000
<b>851600</b>	<b>KANAL TULLN - KLÄRANLAGE</b>							
2/851600+813000	Erträge aus der Auflösung von Investitionszuschüssen (Kapitaltransfers)	EHH	36.397,83	25.500,00	0,00	10.897,83	10.897,83	05.02.2024 Höhere Auflösung durch höhere Förderungen

Haushaltskonto	Bezeichnung	HH	Buchungen	- Voranschlag	- Übertragung	= Abweichung	Betrag	Beschluss und Begründung
<b>851800</b>	<b>Kanalerneuerungen Nebenanlagen</b>							
6/851800+829000	Entnahme aus Rücklage - nicht voranschlagswirksame Gebarung	EHH	0,00	100.000,00	0,00	-100.000,00	-100.000,00	02.02.2024 Abwicklung über Konto 829910
	Entnahme aus Rücklage - nicht voranschlagswirksame Gebarung	FHH	0,00	100.000,00	0,00	-100.000,00	-100.000,00	02.02.2024 Abwicklung über Konto 829910
6/851800+829910	Sonstige Erträge	EHH	71.362,87	0,00	0,00	71.362,87	71.362,87	02.02.2024 Ursprüngliche Budgetierung auf Konto 829000
	Sonstige Erträge	FHH	71.362,87	0,00	0,00	71.362,87	71.362,87	02.02.2024 Ursprüngliche Budgetierung auf Konto 829000
<b>852000</b>	<b>MÜLLBESEITIGUNG</b>							
2/852000+808000	Restmüllsäcke	EHH	54.123,02	30.000,00	0,00	24.123,02	24.123,02	19.02.2024 Verkauf an Restmüllsäcken ist gestiegen
	Restmüllsäcke	FHH	41.135,42	30.000,00	0,00	11.135,42	11.135,42	19.02.2024 Verkauf an Restmüllsäcken ist gestiegen
2/852000+829300	Müllbes.Vergütung Wertstoffe	EHH	13.079,98	20.000,00	0,00	-6.920,02	-6.920,02	19.02.2024 geringere Einnahmen als geplant
	Müllbes.Vergütung Wertstoffe	FHH	13.079,98	20.000,00	0,00	-6.920,02	-6.920,02	19.02.2024 geringere Einnahmen als geplant
2/852000+852000	Gebühren Müllübern.Bauhof (GVAB)	EHH	2.911,42	17.000,00	0,00	-14.088,58	-14.088,58	19.02.2024 geringere Einnahmen als geplant
	Gebühren Müllübern.Bauhof (GVAB)	FHH	2.911,42	17.000,00	0,00	-14.088,58	-14.088,58	19.02.2024 geringere Einnahmen als geplant
<b>853000</b>	<b>WOHN- UND GESCHÄFTSGEBÄUDE</b>							
2/853000+811100	Mieten - Heizkosten	EHH	18.678,19	4.500,00	0,00	14.178,19	14.178,19	31.12.2023 Aufgrund der BK Abrechnung wurden auch die Heizkosten neu berechnet. Anstieg der Energiekosten
	Mieten - Heizkosten	FHH	18.277,12	4.500,00	0,00	13.777,12	13.777,12	31.12.2023 Aufgrund der BK Abrechnung wurden auch die Heizkosten neu berechnet. Anstieg der Energiekosten
2/853000+811600	Miete von GEDESAG (Frauenhoferstr)	FHH	431.818,20	352.000,00	0,00	79.818,20		31.12.2023 Rechnung 2022 - Zahlung 2023
2/853000+816000	Kostenbeiträge (Kostenersätze) für sonstige Leistungen	FHH	576.060,01	445.000,00	0,00	131.060,01	131.060,01	08.02.2024 Zuschuss Land NÖ für Flüchtlingshilfe

Haushaltskonto	Bezeichnung	HH	Buchungen	- Voranschlag	- Übertragung	= Abweichung	Betrag	Beschluss und Begründung
<b>853100</b>	<b>CO2-Neutrales Rathaus</b>							
6/853100+300000	Kapitaltransfers von Bund, Bundesfonds und Bundeskammern	FHH	0,00	175.000,00	0,00	-175.000,00	-175.000,00	02.02.2024 Projekt- und Förderabwicklung erst 2024.
<b>859200</b>	<b>PARKPLATZ- UND GARAGENBETRIEBE</b>							
2/859200+852100	Dauerparkgebühren	EHH	117.596,61	90.000,00	0,00	27.596,61	27.596,61	12.02.2024 höhere Einnahmen als erwartet
	Dauerparkgebühren	FHH	117.596,61	90.000,00	0,00	27.596,61	27.596,61	12.02.2024 höhere Einnahmen als erwartet
<b>859300</b>	<b>INNENSTADT-MARKETING</b>							
2/859300+810000	Erträge aus Leistungen	EHH	3.990,00	20.000,00	0,00	-16.010,00	-16.010,00	05.02.2024 verringerte Einnahmen aufgrund Umstellung Cities-App Verrechnung
	Erträge aus Leistungen	FHH	3.990,00	20.000,00	0,00	-16.010,00	-16.010,00	05.02.2024 verringerte Einnahmen aufgrund Umstellung Cities-App Verrechnung
<b>866000</b>	<b>FORSTGÜTER</b>							
2/866000+808600	Hausholz	EHH	47.415,00	34.800,00	0,00	12.615,00	12.615,00	06.02.2024 Mehreinnahmen aufgrund gestiegener Kosten - Verrechnung mit 1/8400-4130
	Hausholz	FHH	47.415,00	34.800,00	0,00	12.615,00	12.615,00	06.02.2024 Mehreinnahmen aufgrund gestiegener Kosten - Verrechnung mit 1/8400-4130
2/866000+808700	Holzverkauf	EHH	101.595,35	80.000,00	0,00	21.595,35	21.595,35	02.02.2024 Die Erlöse aus dem Holzverkauf waren höher als angenommen.
	Holzverkauf	FHH	106.031,75	80.000,00	0,00	26.031,75	26.031,75	02.02.2024 Die Erlöse aus dem Holzverkauf waren höher als angenommen.
<b>870000</b>	<b>TULLN ENERGIE</b>							
2/870000+300000	Kapitaltransfers von Bund, Bundesfonds und Bundeskammern	FHH	8.401,78	0,00	0,00	8.401,78	8.401,78	02.02.2024 Zahlungseingang KPC-Förderung
2/870000+860100	Transfers von Bund, Bundesfonds und Bundeskammern	EHH	5.278,22	0,00	0,00	5.278,22	5.278,22	02.02.2024 Zahlungseingang KPC-Förderung
	Transfers von Bund, Bundesfonds und Bundeskammern	FHH	5.278,22	0,00	0,00	5.278,22	5.278,22	02.02.2024 Zahlungseingang KPC-Förderung

Haushaltskonto	Bezeichnung	HH	Buchungen	- Voranschlag	- Übertragung	= Abweichung	Betrag	Beschluss und Begründung
<b>894000</b>	<b>VERANSTALTUNGSRÄUME STADTOASE</b>							
2/894000+811300	Miete Eigenverbrauch 20% UST	EHH	0,00	10.000,00	0,00	-10.000,00	-10.000,00	14.02.2024 Miete wird nicht intern verrechnet.
	Miete Eigenverbrauch 20% UST	FHH	0,00	10.000,00	0,00	-10.000,00	-10.000,00	14.02.2024 Miete wird nicht intern verrechnet.
2/894000+811400	Miete Innenumsatz nicht steuerb.	EHH	0,00	20.000,00	0,00	-20.000,00	-20.000,00	14.02.2024 Miete wird nicht intern verrechnet.
	Miete Innenumsatz nicht steuerb.	FHH	0,00	20.000,00	0,00	-20.000,00	-20.000,00	14.02.2024 Miete wird nicht intern verrechnet.
<b>894100</b>	<b>FLORAHOFSAAL</b>							
2/894100+811100	Miete	EHH	11.735,10	5.500,00	0,00	6.235,10	6.235,10	14.02.2024 tatsächliche Mietvorschreibungen
	Miete	FHH	11.405,93	5.500,00	0,00	5.905,93	5.905,93	14.02.2024 tatsächliche Mietvorschreibungen
<b>894200</b>	<b>VERANSTALTUNGSRÄUME MINORITENKLOSTER</b>							
2/894200+811100	Miete 20% UST	EHH	29.579,03	5.000,00	0,00	24.579,03	24.579,03	14.02.2024 tatsächliche Miet-Einnahmen aufgrund Veranstaltungen
	Miete 20% UST	FHH	29.462,37	5.000,00	0,00	24.462,37	24.462,37	14.02.2024 tatsächliche Miet-Einnahmen aufgrund Veranstaltungen
2/894200+811200	Leistungen/Betriebspausch. 20% UST	EHH	27.414,73	10.000,00	0,00	17.414,73	17.414,73	14.02.2024 tatsächliche Miet-Einnahmen aufgrund Veranstaltungen
	Leistungen/Betriebspausch. 20% UST	FHH	26.956,39	10.000,00	0,00	16.956,39	16.956,39	14.02.2024 tatsächliche Miet-Einnahmen aufgrund Veranstaltungen
<b>900000</b>	<b>KAMMERAMT</b>							
2/900000+829000	Sonstige Einnahmen	EHH	31.604,68	1.000,00	0,00	30.604,68	30.604,68	26.01.2024 Gutschrift Ust 2021 und Energieabgabenrückvergütung 2011-2014
	Sonstige Einnahmen	FHH	31.604,68	1.000,00	0,00	30.604,68	30.604,68	26.01.2024 Gutschrift Ust 2021 und Energieabgabenrückvergütung 2011-2014
<b>910000</b>	<b>GELDVERKEHR</b>							
2/910000+823000	Zinserträge Geldverkehr	EHH	230.348,78	50.000,00	0,00	180.348,78	180.348,78	26.01.2024 Höhere Zinserträge durch Festgeldveranlagungen.

Haushaltskonto	Bezeichnung	HH	Buchungen	- Voranschlag	- Übertragung	= Abweichung	Betrag	Beschluss und Begründung
2/910000+823000	Zinserträge Geldverkehr	FHH	230.348,78	50.000,00	0,00	180.348,78	180.348,78	26.01.2024 Höhere Zinserträge durch Festgeldveranlagungen.
<b>912000</b>	<b>RÜCKLAGEN (soweit nicht aufteilbar)</b>							
2/912000+829000	Entnahme aus Rücklage - nicht voranschlagswirksame Gebarung	EHH	6.839.682,65	2.210.000,00	0,00	4.629.682,65	611.882,65	02.02.2024 Höhere Rücklagenentnahmen durch Ausgleich der Investiven Vorhaben unter 1/912000-729910.
	Entnahme aus Rücklage - nicht voranschlagswirksame Gebarung	FHH	6.839.682,65	2.210.000,00	0,00	4.629.682,65	611.882,65	02.02.2024 Höhere Rücklagenentnahmen durch Ausgleich der Investiven Vorhaben unter 1/912000-729910.
2/912000+829910	Sonstige Erträge (Überschussrückführung von Investiver Gebarung)	EHH	285.747,80	0,00	0,00	285.747,80	254.834,17	02.02.2024 Überschussrückführungen von investiven Vorhaben
	Sonstige Erträge (Überschussrückführung von Investiver Gebarung)	FHH	285.747,80	0,00	0,00	285.747,80	254.834,17	02.02.2024 Überschussrückführungen von investiven Vorhaben
<b>914000</b>	<b>BETEILIGUNGEN</b>							
2/914000+891000	Sonstige Wertaufholungen / Bestandsvermehrungen am kurzfristigen und langfristigen Vermögen	EHH	4.639.928,96	0,00	0,00	4.639.928,96	4.639.928,96	02.02.2024 Berichtigung der Erfassung Vermögensveränderungen - Ausgabe unter 1/914000-698000
<b>920000</b>	<b>AUSSCHLIESSLICHE GEMEINDEABGABEN</b>							
2/920000+841000	Gebrauchsabgabe - Einmalig	EHH	20.877,55	28.000,00	0,00	-7.122,45	-7.122,45	02.02.2024 Erwartete Indexanpassung wurde ausgesetzt - Nächste Anpassung kommt erst 2025;
	Gebrauchsabgabe - Einmalig	FHH	19.729,96	28.000,00	0,00	-8.270,04	-8.270,04	02.02.2024 Erwartete Indexanpassung wurde ausgesetzt - Nächste Anpassung kommt erst 2025;
2/920000+849100	Stundungszinsen	FHH	8.413,06	1.000,00	0,00	7.413,06	7.413,06	26.01.2024 Höhere Verschreibung druch auslaufende Ratenvereinbarungen.
2/920000+850000	Aufschließungsabgaben	FHH	410.823,90	580.000,00	0,00	-169.176,10	-169.176,10	14.02.2024 Mindereinnahmen (nicht kalkulierbar)
2/920000+850100	Abstellplatzabgabe	EHH	0,00	80.000,00	0,00	-80.000,00	-80.000,00	14.02.2024 Mindereinnahmen (nicht kalkulierbar)
	Abstellplatzabgabe	FHH	3.000,00	80.000,00	0,00	-77.000,00	-77.000,00	14.02.2024 Mindereinnahmen (nicht kalkulierbar)
2/920000+850200	Kinderspielplatz-Ausgleichsabgabe	EHH	-122.375,00	60.000,00	0,00	-182.375,00	-182.375,00	14.02.2024 Mindereinnahmen (nicht kalkulierbar)
	Kinderspielplatz-Ausgleichsabgabe	FHH	0,00	60.000,00	0,00	-60.000,00	-60.000,00	14.02.2024 Mindereinnahmen (nicht kalkulierbar)

Haushaltskonto	Bezeichnung	HH	Buchungen	- Voranschlag	- Übertragung	= Abweichung	Betrag	Beschluss und Begründung
<b>921000</b>	<b>FREMDENERKEHRSABGABEN</b>							
2/921000+834100	Gemeindeanteil Interessentenbeitrag	EHH	0,00	210.000,00	0,00	-210.000,00	-210.000,00	26.01.2024 Keine Vorschreibung da Vergütung durch Land NÖ.
	Gemeindeanteil Interessentenbeitrag	FHH	0,00	210.000,00	0,00	-210.000,00	-210.000,00	26.01.2024 Keine Vorschreibung da Vergütung durch Land NÖ.
2/921000+861000	Transfers von Ländern, Landesfonds und Landeskammern	EHH	208.213,65	0,00	0,00	208.213,65	208.213,65	26.01.2024 Vergütung Interessentenbeitrag 2023 durch Land NÖ.
	Transfers von Ländern, Landesfonds und Landeskammern	FHH	208.213,65	0,00	0,00	208.213,65	208.213,65	26.01.2024 Vergütung Interessentenbeitrag 2023 durch Land NÖ.
<b>921100</b>	<b>SONSTIGE ZW.LÄNDERN U.GEMEINDEN GETEILTE ABGABEN</b>							
2/921100+861000	Transfers von Ländern, Landesfonds und Landeskammern	EHH	91.142,00	0,00	0,00	91.142,00	91.142,00	26.01.2024 Zuschlag Bundesautomaten u. VLT-Abg. und Gemeindeanteil Wettterminalabgabe.
	Transfers von Ländern, Landesfonds und Landeskammern	FHH	91.142,00	0,00	0,00	91.142,00	91.142,00	26.01.2024 Zuschlag Bundesautomaten u. VLT-Abg. und Gemeindeanteil Wettterminalabgabe.
<b>940000</b>	<b>BEDARFSZUWEISUNGEN DES BUNDES UND DER LÄNDER</b>							
2/940000+860000	Transfers von Bund, Bundesfonds und Bundeskammern	EHH	129.667,00	0,00	0,00	129.667,00	129.667,00	26.01.2024 BZ gem. § 6 Abs. 1 Kommunalinvestitionsgesetz 2023.
	Transfers von Bund, Bundesfonds und Bundeskammern	FHH	129.667,00	0,00	0,00	129.667,00	129.667,00	26.01.2024 BZ gem. § 6 Abs. 1 Kommunalinvestitionsgesetz 2023.
2/940000+861000	Transfers von Ländern, Landesfonds und Landeskammern	EHH	48.267,12	0,00	0,00	48.267,12	48.267,12	26.01.2024 BZ aus dem Garantiebtrag gem. § 26 FAG 2017.
	Transfers von Ländern, Landesfonds und Landeskammern	FHH	48.267,12	0,00	0,00	48.267,12	48.267,12	26.01.2024 BZ aus dem Garantiebtrag gem. § 26 FAG 2017.
<b>947000</b>	<b>SONSTIGE ZUSCHÜSSE DES LANDES</b>							
2/947000+871100	Kapitaltransfers aus Gemeinde-Bedarfszuweisungsmittel	EHH	147.930,37	0,00	0,00	147.930,37	147.930,37	26.01.2024 BZ II - Entlastungspaket
	Kapitaltransfers aus Gemeinde-Bedarfszuweisungsmittel	FHH	147.930,37	0,00	0,00	147.930,37	147.930,37	26.01.2024 BZ II - Entlastungspaket
	<b>Summe Mittelaufbringung Ergebnishaushalt</b>		<b>27.844.744,08</b>	<b>15.326.500,00</b>	<b>0,00</b>	<b>12.518.244,08</b>	<b>8.384.384,64</b>	
	<b>Summe Mittelaufbringung Finanzierungshaushalt</b>		<b>24.580.916,60</b>	<b>18.304.400,00</b>	<b>0,00</b>	<b>6.276.516,60</b>	<b>2.152.897,04</b>	



Haushaltskonto	Bezeichnung	HH	Buchungen	- Voranschlag	- Übertragung	= Abweichung	Betrag	Beschluss und Begründung
<b>Mittelverwendung</b>	<b>Abweichung über 5.000,00 und mehr als 20,00%</b>							
<b>000000</b>	<b>GEWÄHLTE GEMEINDEORGANE</b>							
1/000000-728000	Schulungskosten	EHH	31.043,40	22.800,00	0,00	8.243,40	8.243,40	19.02.2024 Höhere Schulungsbeiträge einbehalten
	Schulungskosten	FHH	31.043,40	22.800,00	0,00	8.243,40	8.243,40	19.02.2024 Höhere Schulungsbeiträge einbehalten
<b>010000</b>	<b>GEMEINDE-DIREKTION</b>							
1/010000-592000	Dotierung von Rückstellungen für Jubiläumszuwendungen	EHH	12.263,31	3.700,00	0,00	8.563,31	8.563,31	22.02.2024 höhere Dotierung der Jubiläumsrückstellung aufgrund von Vorrückungen
<b>015000</b>	<b>BÜRGERKOMMUNIKATION UND ÖFFENTLICHKEITSARBEIT</b>							
1/015000-630000	Porto	EHH	17.214,19	12.000,00	0,00	5.214,19	6.052,73	05.02.2024 Tulln Info 4/22 wurde erst 2023 verrechnet und zusätzliche Sonderausgabe "TI Gesundheit und Pflege" im November
	Porto	FHH	17.214,19	12.000,00	0,00	5.214,19	6.052,73	05.02.2024 Tulln Info 4/22 wurde erst 2023 verrechnet und zusätzliche Sonderausgabe "TI Gesundheit und Pflege" im November
<b>016000</b>	<b>ELEKTRONISCHE DATENVERARBEITUNG</b>							
1/016000-042000	Amtsausstattung	FHH	22.226,00	59.200,00	0,00	-36.974,00	-36.974,00	05.02.2024 Ankauf von Parksensoren und Heizkörperthermostaten durch LoRaWAN, wurden von den Fachabteilungen durchgeführt.
1/016000-400000	Geringwertige Wirtschaftsgüter (GWG)	EHH	10.071,63	3.800,00	0,00	6.271,63	6.271,63	05.02.2024 Ankauf von LoRaWAN Hardware. Gedeckt durch das Konto 1/0160/0420
	Geringwertige Wirtschaftsgüter (GWG)	FHH	9.936,65	3.800,00	0,00	6.136,65	6.136,65	05.02.2024 Ankauf von LoRaWAN Hardware. Gedeckt durch das Konto 1/0160/0420
1/016000-565000	Mehrleistungsvergütungen	EHH	23.171,61	34.100,00	0,00	-10.928,39	-10.928,39	19.02.2024 Weniger Überstunden durch Personalaufnahme
	Mehrleistungsvergütungen	FHH	23.171,61	34.100,00	0,00	-10.928,39	-10.928,39	19.02.2024 Weniger Überstunden durch Personalaufnahme
1/016000-680000	Planmäßige Abschreibung	EHH	35.231,23	48.600,00	0,00	-13.368,77	-13.368,77	19.02.2024 Geringere Abschreibung als angenommen
<b>029000</b>	<b>AMTSGEBÄUDE (GEMEINSAME AUFWENDUNGEN)</b>							
1/029000-042000	Betriebsausstattung	FHH	12.639,50	20.000,00	0,00	-7.360,50	-7.360,50	08.02.2024 Geringere Ausgaben als angenommen

Haushaltskonto	Bezeichnung	HH	Buchungen	- Voranschlag	- Übertragung	= Abweichung	Betrag	Beschluss und Begründung
1/029000-600100	Gas Minoritenkloster	EHH	29.205,40	40.000,00	0,00	-10.794,60	-10.794,60	08.02.2024 Geringere Kosten (höher budgetiert aufgrund Gaspreise)
	Gas Minoritenkloster	FHH	26.592,31	40.000,00	0,00	-13.407,69	-13.407,69	08.02.2024 Geringere Kosten (höher budgetiert aufgrund Gaspreise)
1/029000-614000	Instandhaltung Gebäude	EHH	37.675,13	48.000,00	0,00	-10.324,87	-10.324,87	05.02.2024 Abrechnung der Nachrüstung BMA erfolgt erst 2024.
	Instandhaltung Gebäude	FHH	4.750,67	48.000,00	0,00	-43.249,33	-43.249,33	05.02.2024 Abrechnung der Nachrüstung BMA erfolgt erst 2024.
1/029000-630000	Porto	EHH	135.230,01	95.000,00	0,00	40.230,01	40.230,01	05.02.2024 Portoerhöhung, höhere Briefanzahl
	Porto	FHH	135.151,67	95.000,00	0,00	40.151,67	40.151,67	05.02.2024 Portoerhöhung, höhere Briefanzahl
1/029000-700000	Mieten	EHH	10.399,97	4.000,00	0,00	6.399,97	6.399,97	05.02.2024 Nachzahlung Preiserhöhung Strom und Gas
	Mieten	FHH	10.399,97	4.000,00	0,00	6.399,97	6.399,97	05.02.2024 Nachzahlung Preiserhöhung Strom und Gas
1/029000-728000	Sonstige Ausgaben Minoritenkloster	EHH	88.856,89	73.000,00	0,00	15.856,89	15.856,89	08.02.2024 Zutrittssystem für 2021, 2022, 2023, Keys Zutritte, Softwarewartung und CAFM Unterstützung war teurer als erwartet.
	Sonstige Ausgaben Minoritenkloster	FHH	88.460,21	73.000,00	0,00	15.460,21	15.460,21	08.02.2024 Zutrittssystem für 2021, 2022, 2023, Keys Zutritte, Softwarewartung und CAFM Unterstützung war teurer als erwartet.
5/029000-729910	Sonstige Aufwendungen	EHH	8.040,80	0,00	0,00	8.040,80	8.040,80	02.02.2024 Überschussrückführung an operative Gebarung
	Sonstige Aufwendungen	FHH	8.040,80	0,00	0,00	8.040,80	8.040,80	02.02.2024 Überschussrückführung an operative Gebarung
<b>031000</b>	<b>RAUMORDNUNG UND RAUMPLANUNG</b>							
1/031000-728000	Planungskosten Flächenwidmungsplan	EHH	21.121,18	15.000,00	0,00	6.121,18	6.121,18	02.02.2024 höhere Kosten für die laufende Beratung
1/031000-728100	Planungskosten für Bebauungsplan	EHH	20.524,71	15.000,00	0,00	5.524,71	5.524,71	02.02.2024 Die Ausgaben waren höher als erwartet.
1/031000-728600	Leistungsentgelte an Einzelpersonen	EHH	32.059,22	4.000,00	0,00	28.059,22	28.059,22	14.02.2024 Diverse Änderungen im laufenden Betrieb und Abrechnung ÖEK.
	Leistungsentgelte an Einzelpersonen	FHH	32.059,22	4.000,00	0,00	28.059,22	28.059,22	14.02.2024 Diverse Änderungen im laufenden Betrieb und Abrechnung ÖEK.

Haushaltskonto	Bezeichnung	HH	Buchungen	- Voranschlag	- Übertragung	= Abweichung	Betrag	Beschluss und Begründung
<b>061000</b>	<b>SUBVENTIONEN AN VEREINE</b>							
1/061000-757000	Subventionen Sportvereine	EHH	247.768,89	323.000,00	0,00	-75.231,11	-75.231,11	14.02.2024 geringere Ausgaben aufgrund von geringerer Nutzung vom 2er Sportplatz Tulln (Platz-Sanierung) und kostenfreier Nutzung vom 3er Platz
	Subventionen Sportvereine	FHH	241.768,89	323.000,00	0,00	-81.231,11	-81.231,11	14.02.2024 geringere Ausgaben aufgrund von geringerer Nutzung vom 2er Sportplatz Tulln (Platz-Sanierung) und kostenfreier Nutzung vom 3er Platz
1/061000-757300	Subventionen soziale Vereine	EHH	33.760,00	46.800,00	0,00	-13.040,00	-13.040,00	02.02.2024 Es waren weniger Anträge abzuwickeln als angenommen.
<b>080000</b>	<b>PENSIONEN</b>							
1/080000-760000	Pensionen und sonstige Ruhebezüge	EHH	198.657,56	269.000,00	0,00	-70.342,44	-70.342,44	19.02.2024 Gemeindepensionistin ist verstorben
	Pensionen und sonstige Ruhebezüge	FHH	191.983,56	269.000,00	0,00	-77.016,44	-77.016,44	19.02.2024 Gemeindepensionistin ist verstorben
<b>090000</b>	<b>BEZUGSVORSCHÜSSE UND DARLEHEN</b>							
1/090000-273000	Vorschüsse	FHH	16.000,00	7.000,00	0,00	9.000,00	9.000,00	19.02.2024 Mehr Gehaltsvorschüsse als vorgesehen
<b>094000</b>	<b>BETRIEBLICHE GEMEINSCHAFTSPFLEGE</b>							
1/094000-723001	Betriebsfeiern	EHH	20.815,24	13.000,00	0,00	7.815,24	7.815,24	19.02.2024 Mehr Teilnehmer bei der Weihnachtsfeier als in den letzten Jahren
	Betriebsfeiern	FHH	22.340,24	13.000,00	0,00	9.340,24	9.340,24	19.02.2024 Mehr Teilnehmer bei der Weihnachtsfeier als in den letzten Jahren
1/094000-728100	Essensbeiträge	EHH	10.320,00	2.000,00	0,00	8.320,00	8.320,00	19.02.2024 Zuschuss der Essensbeiträge wurde erhöht, mehr Nutzer des Betriebsessens
	Essensbeiträge	FHH	9.795,00	2.000,00	0,00	7.795,00	7.795,00	19.02.2024 Zuschuss der Essensbeiträge wurde erhöht, mehr Nutzer des Betriebsessens
<b>129000</b>	<b>SONSTIGE EINRICHTUNGEN UND MASSNAHMEN</b>							
1/129000-728000	Sonst.Maßnahmen zur Sicherung d. öffentl. Sicherheit	FHH	15.293,26	22.000,00	0,00	-6.706,74	-6.706,74	14.02.2024 Kosteneinsparung aufgrund tatsächlich nicht erforderlicher Streifenfahrten sowie teilweise Übernahme der Streifenfahrten durch Personal der STG-Tulln

Haushaltskonto	Bezeichnung	HH	Buchungen	- Voranschlag	- Übertragung	= Abweichung	Betrag	Beschluss und Begründung
<b>131000</b>	<b>BAU- UND FEUERPOLIZEI</b>							
1/131000-640000	Sachverständigenhonorar	EHH	15.033,82	4.000,00	0,00	11.033,82	11.033,82	14.02.2024 Mehrausgaben bei den Sachverständigen im Bauverfahren bzw. Rechtsberatung in Bauverfahren (gegenüber stehen Mehreinnahmen unter 2/131000+816000)
	Sachverständigenhonorar	FHH	14.991,31	4.000,00	0,00	10.991,31	10.991,31	14.02.2024 Mehrausgaben bei den Sachverständigen im Bauverfahren bzw. Rechtsberatung in Bauverfahren (gegenüber stehen Mehreinnahmen unter 2/131000+816000)
<b>163100</b>	<b>FREIWILLIGE FEUERWEHR LANGENLEBARN</b>							
1/163100-600100	Gas	EHH	3.741,48	10.800,00	0,00	-7.058,52	-7.058,52	08.02.2024 Geringere Kosten (höher budgetiert aufgrund Gaspreise)
	Gas	FHH	3.741,48	10.800,00	0,00	-7.058,52	-7.058,52	08.02.2024 Geringere Kosten (höher budgetiert aufgrund Gaspreise)
1/163100-617000	Fahrzeug- und Maschinenkosten	EHH	9.544,41	4.500,00	0,00	5.044,41	5.044,41	08.02.2024 Mehrausgaben aufgrund von Befundung und unvorhergesehene Reparatur des Stromaggregat vom HLF 2
	Fahrzeug- und Maschinenkosten	FHH	9.544,41	4.500,00	0,00	5.044,41	5.044,41	08.02.2024 Mehrausgaben aufgrund von Befundung und unvorhergesehene Reparatur des Stromaggregat vom HLF 2
<b>163200</b>	<b>FREIWILLIGE FEUERWEHR NEUAIGEN</b>							
1/163200-600100	Gas	EHH	26.251,10	35.000,00	0,00	-8.748,90	-8.748,90	08.02.2024 Geringere Kosten (höher budgetiert aufgrund Gaspreise)
	Gas	FHH	26.251,10	35.000,00	0,00	-8.748,90	-8.748,90	08.02.2024 Geringere Kosten (höher budgetiert aufgrund Gaspreise)
<b>163300</b>	<b>FREIWILLIGE FEUERWEHR NITZING</b>							
1/163300-600100	Gas	EHH	8.438,18	16.000,00	0,00	-7.561,82	-7.561,82	08.02.2024 Geringere Kosten (höher budgetiert aufgrund Gaspreise)
	Gas	FHH	8.438,18	16.000,00	0,00	-7.561,82	-7.561,82	08.02.2024 Geringere Kosten (höher budgetiert aufgrund Gaspreise)
<b>163301</b>	<b>FF Nitzing - Ankauf HLF1</b>							
5/163301-729910	Sonstige Aufwendungen	EHH	28.057,38	0,00	0,00	28.057,38	28.057,38	02.02.2024 Überschussrückführung an operative Gebarung
	Sonstige Aufwendungen	FHH	28.057,38	0,00	0,00	28.057,38	28.057,38	02.02.2024 Überschussrückführung an operative Gebarung

Haushaltskonto	Bezeichnung	HH	Buchungen	- Voranschlag	- Übertragung	= Abweichung	Betrag	Beschluss und Begründung
<b>163500</b>	<b>FREIWILLIGE FEUERWEHR TULLN</b>							
1/163500-600000	Strom	EHH	9.230,81	20.000,00	0,00	-10.769,19	-10.769,19	08.02.2024 Geringere Kosten (höher budgetiert aufgrund Strompreise)
	Strom	FHH	9.143,19	20.000,00	0,00	-10.856,81	-10.856,81	08.02.2024 Geringere Kosten (höher budgetiert aufgrund Strompreise)
1/163500-600300	Wärme	EHH	12.722,27	28.000,00	0,00	-15.277,73	-15.277,73	08.02.2024 Geringere Kosten (höher budgetiert aufgrund steigenden Kosten)
	Wärme	FHH	12.722,27	28.000,00	0,00	-15.277,73	-15.277,73	08.02.2024 Geringere Kosten (höher budgetiert aufgrund steigenden Kosten)
1/163500-616000	Instandhaltung von Maschinen und maschinellen Anlagen	EHH	5.315,51	0,00	0,00	5.315,51	5.315,51	08.02.2024 HHst. neu angelegt wegen VRV
	Instandhaltung von Maschinen und maschinellen Anlagen	FHH	5.315,51	0,00	0,00	5.315,51	5.315,51	08.02.2024 HHst. neu angelegt wegen VRV
1/163500-728800	Vergütung Bauhofleistungen	EHH	12.900,49	32.000,00	0,00	-19.099,51	-19.099,51	08.02.2024 weniger Ausgaben als angenommen
	Vergütung Bauhofleistungen	FHH	12.900,49	32.000,00	0,00	-19.099,51	-19.099,51	08.02.2024 weniger Ausgaben als angenommen
<b>163501</b>	<b>FF Tulln - Ankauf Drehleiter</b>							
1/163501-680000	Planmäßige Abschreibung	EHH	20.900,00	0,00	0,00	20.900,00	20.900,00	02.02.2024 Abschreibung der neu angekauften Drehleiter
<b>180000</b>	<b>ZIVILSCHUTZ</b>							
1/180000-728000	Entgelte für sonstige Leistungen	EHH	944,80	17.000,00	0,00	-16.055,20	-16.055,20	14.02.2024 Projekt "Blackout" wird erst 2024 umgesetzt
	Entgelte für sonstige Leistungen	FHH	944,80	17.000,00	0,00	-16.055,20	-16.055,20	14.02.2024 Projekt "Blackout" wird erst 2024 umgesetzt
<b>211000</b>	<b>VOLKSSCHULEN</b>							
1/211000-752000	Schulgemeindeverbandsumlage	EHH	12.459,68	6.500,00	0,00	5.959,68	5.959,68	19.02.2024 mehr sprengelfremde Schüler
	Schulgemeindeverbandsumlage	FHH	12.459,68	6.500,00	0,00	5.959,68	5.959,68	19.02.2024 mehr sprengelfremde Schüler

Haushaltskonto	Bezeichnung	HH	Buchungen	- Voranschlag	- Übertragung	= Abweichung	Betrag	Beschluss und Begründung
<b>211100</b>	<b>VOLKSSCHULE TULLN I (KIRCHENGASSE)</b>							
1/211100-042000	Schulmöbelankauf	FHH	15.730,88	4.000,00	0,00	11.730,88	11.730,88	19.02.2024 Möblierung Aula
1/211100-592000	Dotierung von Rückstellungen für Jubiläumszuwendungen	EHH	16.235,02	2.900,00	0,00	13.335,02	13.335,02	22.02.2024 höhere Dotierung der Jubiläumsrückstellung aufgrund Versetzung einer Bediensteten
1/211100-600300	Wärme	EHH	24.328,52	68.000,00	0,00	-43.671,48	-43.671,48	19.02.2024 Kosten für Wärme gesunken
	Wärme	FHH	24.328,52	68.000,00	0,00	-43.671,48	-43.671,48	19.02.2024 Kosten für Wärme gesunken
1/211100-700000	Miete	EHH	142.299,96	110.000,00	0,00	32.299,96	32.299,96	19.02.2024 Miete Nachverrechnung
	Miete	FHH	142.299,96	110.000,00	0,00	32.299,96	32.299,96	19.02.2024 Miete Nachverrechnung
1/211100-728500	Leistungsentgelte an Firmen	EHH	126.356,64	98.000,00	0,00	28.356,64	28.356,64	19.02.2024 erhöhte Reinigungskosten
	Leistungsentgelte an Firmen	FHH	129.298,88	98.000,00	0,00	31.298,88	31.298,88	19.02.2024 erhöhte Reinigungskosten
<b>211200</b>	<b>VOLKSSCHULE LANGENLEBARN</b>							
5/211200-080000	Beteiligungen an verbundenen Unternehmen	FHH	0,00	200.000,00	0,00	-200.000,00	-200.000,00	05.02.2024 Ausbau VS Lale wird nicht umgesetzt, daher kein Zuschuss an TKI erforderlich.
1/211200-430000	Essenslieferung ganztäg. Schulform	EHH	17.292,99	11.000,00	0,00	6.292,99	6.292,99	19.02.2024 Kinderanzahl erhöht
	Essenslieferung ganztäg. Schulform	FHH	16.718,13	11.000,00	0,00	5.718,13	5.718,13	19.02.2024 Kinderanzahl erhöht
1/211200-510000	Geldbezüge Vertragsbedienstete der Verwaltung	EHH	36.612,05	47.500,00	0,00	-10.887,95	-10.887,95	19.02.2024 Neue Mitarbeiterin hat weniger Vordienstzeiten
	Geldbezüge Vertragsbedienstete der Verwaltung	FHH	36.612,05	47.500,00	0,00	-10.887,95	-10.887,95	19.02.2024 Neue Mitarbeiterin hat weniger Vordienstzeiten
1/211200-600000	Strom	EHH	192,69	8.000,00	0,00	-7.807,31	-7.807,31	19.02.2024 gesunkene Stromkosten
	Strom	FHH	105,07	8.000,00	0,00	-7.894,93	-7.894,93	19.02.2024 gesunkene Stromkosten

Haushaltskonto	Bezeichnung	HH	Buchungen	- Voranschlag	- Übertragung	= Abweichung	Betrag	Beschluss und Begründung
1/211200-600100	Gas	EHH	15.901,02	35.000,00	0,00	-19.098,98	-19.098,98	19.02.2024 gesunkene Gaskosten
	Gas	FHH	15.901,02	35.000,00	0,00	-19.098,98	-19.098,98	19.02.2024 gesunkene Gaskosten
1/211200-728500	Leistungsentgelt an Firmen	EHH	18.127,30	6.500,00	0,00	11.627,30	11.627,30	19.02.2024 Bebauungsstudie Langenlebarn
	Leistungsentgelt an Firmen	FHH	21.917,30	6.500,00	0,00	15.417,30	15.417,30	19.02.2024 Bebauungsstudie Langenlebarn
<b>211300</b>	<b>VOLKSSCHULE TULLN II (FRAUENTORGASSE)</b>							
1/211300-511000	Geldbezüge VB handwerkli. Verwendung	EHH	148.891,21	108.000,00	0,00	40.891,21	40.891,21	22.02.2024 2 Reinigungskräfte wurden von Reinigungsfa. übernommen
	Geldbezüge VB handwerkli. Verwendung	FHH	148.891,21	108.000,00	0,00	40.891,21	40.891,21	22.02.2024 2 Reinigungskräfte wurden von Reinigungsfa. übernommen
1/211300-582000	Sonstige Dienstgeberbeiträge zur sozialen Sicherheit	EHH	67.676,01	55.400,00	0,00	12.276,01	12.276,01	22.02.2024 2 Reinigungskräfte von Reinigungsfa. übernommen - weniger Leistungsentgelte
	Sonstige Dienstgeberbeiträge zur sozialen Sicherheit	FHH	67.676,01	55.400,00	0,00	12.276,01	12.276,01	22.02.2024 2 Reinigungskräfte von Reinigungsfa. übernommen - weniger Leistungsentgelte
1/211300-600000	Strom	EHH	16.862,62	29.000,00	0,00	-12.137,38	-12.137,38	19.02.2024 gesunkene Stromkosten
	Strom	FHH	4.565,26	29.000,00	0,00	-24.434,74	-24.434,74	19.02.2024 gesunkene Stromkosten
1/211300-728800	Vergütung Bauhofleistungen	EHH	20.055,67	10.000,00	0,00	10.055,67	10.055,67	19.02.2024 mehr Buhofleistung wurde benötigt
	Vergütung Bauhofleistungen	FHH	20.055,67	10.000,00	0,00	10.055,67	10.055,67	19.02.2024 mehr Buhofleistung wurde benötigt
<b>215000</b>	<b>HANDELSAKADEMIE UND HANDELSCHULE</b>							
1/215000-042000	Betriebsausstattung Lehrmittel	FHH	128.005,11	80.000,00	0,00	48.005,11	48.005,11	31.12.2023 Ankauf Aula Möbel, Ausstattung Navisaal
1/215000-600000	Strom	EHH	12.825,62	22.000,00	0,00	-9.174,38	-9.174,38	19.02.2024 gesunkene Stromkosten
	Strom	FHH	2.803,78	22.000,00	0,00	-19.196,22	-19.196,22	19.02.2024 gesunkene Stromkosten

Haushaltskonto	Bezeichnung	HH	Buchungen	- Voranschlag	- Übertragung	= Abweichung	Betrag	Beschluss und Begründung
1/215000-600300	Wärme	EHH	42.216,93	60.000,00	0,00	-17.783,07	-17.783,07	19.02.2024 gesunkene Kosten für Wärme
	Wärme	FHH	42.216,93	60.000,00	0,00	-17.783,07	-17.783,07	19.02.2024 gesunkene Kosten für Wärme
1/215000-680000	Planmäßige Abschreibung	EHH	32.939,95	23.300,00	0,00	9.639,95	9.639,95	19.02.2024 Höhere Abschreibung als angenommen
1/215000-728000	Betriebskosten Turnsäle	EHH	0,00	5.000,00	0,00	-5.000,00	-5.000,00	02.02.2024 Keine gesonderte Abrechnung
1/215000-728300	Projekte und Marketingmaßn.	EHH	26.603,42	12.000,00	0,00	14.603,42	14.603,42	19.02.2024 Miete Kopierer, Sodexo Verpflegung
	Projekte und Marketingmaßn.	FHH	26.603,42	12.000,00	0,00	14.603,42	14.603,42	19.02.2024 Miete Kopierer, Sodexo Verpflegung
1/215000-728500	Leistungsentgelte an Firmen	EHH	9.343,00	2.000,00	0,00	7.343,00	7.343,00	19.02.2024 erhöhte Gebühren
	Leistungsentgelte an Firmen	FHH	7.839,00	2.000,00	0,00	5.839,00	5.839,00	19.02.2024 erhöhte Gebühren
1/215000-728800	Vergütung Bauhofleistungen	EHH	49.050,96	13.000,00	0,00	36.050,96	36.050,96	19.02.2024 Im Zuge des Umbaus, erhöhte benötigung Bauhofleistung
	Vergütung Bauhofleistungen	FHH	49.050,96	13.000,00	0,00	36.050,96	36.050,96	19.02.2024 Im Zuge des Umbaus, erhöhte benötigung Bauhofleistung
<b>229000</b>	<b>SONSTIGE EINRICHTUNGEN UND MASSNAHMEN</b>							
1/229000-772000	Investitionsbeitrag (HAK/HAS)	EHH	25.347,00	19.000,00	0,00	6.347,00	6.347,00	19.02.2024 Investitionsbeitrag erhöht durch erhöhte Schüleranzahl
	Investitionsbeitrag (HAK/HAS)	FHH	25.347,00	19.000,00	0,00	6.347,00	6.347,00	19.02.2024 Investitionsbeitrag erhöht durch erhöhte Schüleranzahl
<b>240010</b>	<b>KG 10 - NEUAIGEN</b>							
1/240010-511000	Geldbezüge der Vertragsbediensteten in handwerklicher Verwendung	EHH	88.620,05	72.800,00	0,00	15.820,05	15.820,05	22.02.2024 Fixe Springerin als Krankenstandsvertretung - siehe 1/240010-5230
	Geldbezüge der Vertragsbediensteten in handwerklicher Verwendung	FHH	88.620,05	72.800,00	0,00	15.820,05	15.820,05	22.02.2024 Fixe Springerin als Krankenstandsvertretung - siehe 1/240010-5230
1/240010-523000	Geldbezüge der nicht ganzjährig beschäftigten Arbeiter	EHH	500,94	5.900,00	0,00	-5.399,06	-5.399,06	19.02.2024 Fixe Springerin



Haushaltskonto	Bezeichnung	HH	Buchungen	- Voranschlag	- Übertragung	= Abweichung	Betrag	Beschluss und Begründung
1/240010-523000	Geldbezüge der nicht ganzjährig beschäftigten Arbeiter	FHH	500,94	5.900,00	0,00	-5.399,06	-5.399,06	19.02.2024 Fixe Springerin
<b>240100</b>	<b>KG 1 - ZANTALLEE</b>							
1/240100-430000	Diverse Ausgaben für Mittagessen	EHH	22.185,20	13.000,00	0,00	9.185,20	9.185,20	05.02.2024 mehr konsumierte Mittagessen
	Diverse Ausgaben für Mittagessen	FHH	22.192,60	13.000,00	0,00	9.192,60	9.192,60	05.02.2024 mehr konsumierte Mittagessen
1/240100-600300	Wärme	EHH	19.147,67	5.000,00	0,00	14.147,67	14.147,67	02.02.2024 Die Kosten für Fernwärme waren höher als angenommen.
<b>240200</b>	<b>KG 2 - HAUPTPLATZ</b>							
1/240200-600100	Gas	EHH	13.190,55	5.000,00	0,00	8.190,55	8.190,55	05.02.2024 Höhere Kosten für Gas als erwartet
	Gas	FHH	13.190,55	5.000,00	0,00	8.190,55	8.190,55	05.02.2024 Höhere Kosten für Gas als erwartet
<b>240300</b>	<b>KG 3 - ANTON BRUCKNER-STRASSE</b>							
1/240300-430000	Diverse Ausgaben für Mittagessen	EHH	23.187,90	13.000,00	0,00	10.187,90	10.187,90	05.02.2024 mehr konsumierte Mittagessen
	Diverse Ausgaben für Mittagessen	FHH	23.532,00	13.000,00	0,00	10.532,00	10.532,00	05.02.2024 mehr konsumierte Mittagessen
1/240300-600100	Gas	EHH	13.828,62	20.000,00	0,00	-6.171,38	-6.171,38	05.02.2024 geringere Gasrechnung
	Gas	FHH	13.828,62	20.000,00	0,00	-6.171,38	-6.171,38	05.02.2024 geringere Gasrechnung
<b>240400</b>	<b>KG 4 - LANGENLEBARN</b>							
5/240400-010000	Baukosten	FHH	11.608,00	0,00	0,00	11.608,00	11.608,00	19.02.2024 Rechnung aus 2022 wurde erst im Jahr 2023 bezahlt.
1/240400-600100	Brennstoffe (Gas)	EHH	7.886,22	19.000,00	0,00	-11.113,78	-11.113,78	05.02.2024 geringere Gasrechnung
	Brennstoffe (Gas)	FHH	7.886,22	19.000,00	0,00	-11.113,78	-11.113,78	05.02.2024 geringere Gasrechnung
5/240400-729910	Sonstige Aufwendungen	EHH	113.060,17	0,00	0,00	113.060,17	113.060,17	02.02.2024 Überschussrückführung an operative Gebarung

Haushaltskonto	Bezeichnung	HH	Buchungen	- Voranschlag	- Übertragung	= Abweichung	Betrag	Beschluss und Begründung
5/240400-729910	Sonstige Aufwendungen	FHH	113.060,17	0,00	0,00	113.060,17	113.060,17	02.02.2024 Überschussrückführung an operative Gebarung
<b>240500</b>	<b>KG 5 - LANGENLEBARN (Zollamt)</b>							
1/240500-430000	Diverse Ausgaben für Mittagessen	EHH	10.234,20	5.200,00	0,00	5.034,20	5.034,20	05.02.2024 mehr konsumierte Mittagessen
	Diverse Ausgaben für Mittagessen	FHH	10.974,20	5.200,00	0,00	5.774,20	5.774,20	05.02.2024 mehr konsumierte Mittagessen
1/240500-600000	Strom, Heizung	FHH	-1.534,03	5.300,00	0,00	-6.834,03	-6.834,03	05.02.2024 geringere Stromrechnung
1/240500-600100	Brennstoffe (Gas)	EHH	7.750,00	22.000,00	0,00	-14.250,00	-14.250,00	05.02.2024 geringere Gasrechnung
	Brennstoffe (Gas)	FHH	7.750,00	22.000,00	0,00	-14.250,00	-14.250,00	05.02.2024 geringere Gasrechnung
1/240500-700000	Miete	EHH	-10.625,01	0,00	0,00	-10.625,01	-10.625,01	05.02.2024 Berichtigung der Mietvorschreibung
	Miete	FHH	-10.625,01	0,00	0,00	-10.625,01	-10.625,01	05.02.2024 Berichtigung der Mietvorschreibung
<b>240600</b>	<b>KG 6 - HAFENSTRASSE</b>							
1/240600-430000	Diverse Ausgaben für Mittagessen	FHH	24.253,50	18.000,00	0,00	6.253,50	6.253,50	05.02.2024 mehr konsumierte Mittagessen
1/240600-600000	Strom	EHH	1.284,69	12.000,00	0,00	-10.715,31	-10.715,31	05.02.2024 geringere Stromrechnung
	Strom	FHH	1.211,67	12.000,00	0,00	-10.788,33	-10.788,33	05.02.2024 geringere Stromrechnung
<b>240700</b>	<b>KG 7 - FRAUENTORGASSE</b>							
1/240700-042000	Betriebsausstattung	FHH	4.255,00	12.000,00	0,00	-7.745,00	-7.745,00	05.02.2024 kein Rasenmäroboter angeschafft
1/240700-430000	Diverse Ausgaben für Mittagessen	EHH	29.430,40	23.000,00	0,00	6.430,40	6.430,40	05.02.2024 mehr Mittagessen konsumiert
	Diverse Ausgaben für Mittagessen	FHH	28.930,90	23.000,00	0,00	5.930,90	5.930,90	05.02.2024 mehr Mittagessen konsumiert
1/240700-600300	Wärme	EHH	28.293,37	5.000,00	0,00	23.293,37	23.293,37	02.02.2024 Die Kosten für Fernwärme waren Höher als angenommen.

Haushaltskonto	Bezeichnung	HH	Buchungen	- Voranschlag	- Übertragung	= Abweichung	Betrag	Beschluss und Begründung
1/240700-728800	Vergütung Bauhofleistungen	EHH	12.837,83	5.000,00	0,00	7.837,83	7.837,83	05.02.2024 mehr Arbeiten durch Bauhof durchgeführt
	Vergütung Bauhofleistungen	FHH	12.837,83	5.000,00	0,00	7.837,83	7.837,83	05.02.2024 mehr Arbeiten durch Bauhof durchgeführt
<b>240800</b>	<b>KG 8 - KONRAD-LORENZ-STRASSE</b>							
1/240800-430000	Diverse Ausgaben für Mittagessen	EHH	32.648,80	27.000,00	0,00	5.648,80	5.648,80	05.02.2024 mehr Mittagessen konsumiert
	Diverse Ausgaben für Mittagessen	FHH	32.511,90	27.000,00	0,00	5.511,90	5.511,90	05.02.2024 mehr Mittagessen konsumiert
1/240800-600000	Strom	EHH	3.447,94	10.000,00	0,00	-6.552,06	-6.552,06	05.02.2024 geringere Stromrechnung
	Strom	FHH	3.374,92	10.000,00	0,00	-6.625,08	-6.625,08	05.02.2024 geringere Stromrechnung
1/240800-728800	Vergütung Bauhofleistungen	EHH	13.364,23	7.900,00	0,00	5.464,23	5.464,23	05.02.2024 mehr Arbeiten durch Bauhof durchgeführt
	Vergütung Bauhofleistungen	FHH	13.364,23	7.900,00	0,00	5.464,23	5.464,23	05.02.2024 mehr Arbeiten durch Bauhof durchgeführt
<b>240900</b>	<b>KG 9 - ZEISELWEG</b>							
1/240900-430000	Diverse Ausgaben für Mittagessen	EHH	28.009,00	23.000,00	0,00	5.009,00	5.009,00	02.02.2024 mehr Mittagskinder
1/240900-600000	Strom	FHH	183,34	6.000,00	0,00	-5.816,66	-5.816,66	05.02.2024 geringere Stromrechnung
1/240900-618000	Instandhaltung der Einrichtung	EHH	7.636,40	900,00	0,00	6.736,40	6.736,40	05.02.2024 Adaptierung Kleinkindgruppe - Möbel
	Instandhaltung der Einrichtung	FHH	7.636,40	900,00	0,00	6.736,40	6.736,40	05.02.2024 Adaptierung Kleinkindgruppe - Möbel
1/240900-700000	Miete	EHH	12.898,50	47.000,00	0,00	-34.101,50	-34.101,50	05.02.2024 Miete zu hoch budgetiert
	Miete	FHH	12.898,50	47.000,00	0,00	-34.101,50	-34.101,50	05.02.2024 Miete zu hoch budgetiert
<b>262000</b>	<b>SPORTPLÄTZE</b>							
1/262000-020000	Maschinenankauf	FHH	39.035,72	2.200,00	0,00	36.835,72	36.835,72	14.02.2024 Anschaffungskosten für Rasentraktor (Reparatur nicht mehr sinnvoll) / siehe auch Förderung unter 2/2620+3100

Haushaltskonto	Bezeichnung	HH	Buchungen	- Voranschlag	- Übertragung	= Abweichung	Betrag	Beschluss und Begründung
1/262000-042000	Betriebsausstattung	FHH	111.108,50	61.100,00	0,00	50.008,50	50.008,50	14.02.2024 tatsächliche Kosten für Platz-Instandhaltungen und Gebäude-Sanierungen
1/262000-600000	Strom	EHH	6.464,97	35.000,00	0,00	-28.535,03	-28.535,03	14.02.2024 weniger Strombedarf aufgrund Sanierungsarbeiten am 2er Platz (erforderliche Platz-Sperre/ sowie Einsparungsmaßnahmen
	Strom	FHH	8.104,54	35.000,00	0,00	-26.895,46	-26.895,46	14.02.2024 weniger Strombedarf aufgrund Sanierungsarbeiten am 2er Platz (erforderliche Platz-Sperre/ sowie Einsparungsmaßnahmen
1/262000-600100	Brennstoffe (Gas)	EHH	6.761,17	16.000,00	0,00	-9.238,83	-9.238,83	14.02.2024 tatsächliche Kosten aufgrund Abrechnung durch Messe-Tulln
	Brennstoffe (Gas)	FHH	6.761,17	16.000,00	0,00	-9.238,83	-9.238,83	14.02.2024 tatsächliche Kosten aufgrund Abrechnung durch Messe-Tulln
1/262000-614000	Instandhaltung Gebäude	FHH	7.392,65	2.000,00	0,00	5.392,65	5.392,65	19.02.2024 Erneuerung Dach und Kabinen Sanierung.
1/262000-680000	Planmäßige Abschreibung	EHH	46.970,17	30.200,00	0,00	16.770,17	16.770,17	19.02.2024 Höhere Abschreibung als angenommen
1/262000-710000	Öffentliche Abgaben	EHH	19.801,21	13.600,00	0,00	6.201,21	6.201,21	14.02.2024 tatsächliche Vorschreibungen
	Öffentliche Abgaben	FHH	19.801,21	13.600,00	0,00	6.201,21	6.201,21	14.02.2024 tatsächliche Vorschreibungen
1/262000-728500	Leistungsentgelte an Firmen	EHH	6.682,98	16.000,00	0,00	-9.317,02	-9.317,02	14.02.2024 tatsächliche Kosten für Fremdfirmen
	Leistungsentgelte an Firmen	FHH	6.682,98	16.000,00	0,00	-9.317,02	-9.317,02	14.02.2024 tatsächliche Kosten für Fremdfirmen
1/262000-728800	Vergütung Bauhofleistungen	EHH	21.591,04	39.500,00	0,00	-17.908,96	-17.908,96	14.02.2024 weniger Aufwand durch Bauhof-Personal
	Vergütung Bauhofleistungen	FHH	21.591,04	39.500,00	0,00	-17.908,96	-17.908,96	14.02.2024 weniger Aufwand durch Bauhof-Personal
<b>262001</b>	<b>Sportplatz Langenlebar</b>							
5/262001-042000	Amts-, Betriebs- und Geschäftsausstattung	FHH	185.447,42	100.000,00	0,00	85.447,42	85.447,42	14.02.2024 tatsächliche Kosten für Projekt "Flutlicht Sportplatz Lale" / siehe auch höhere Förderungen um EUR 27.000
<b>263100</b>	<b>SPORTHALLE BSZ</b>							
1/263100-728500	Leistungsentgelte an Firmen	EHH	78.450,44	50.000,00	0,00	28.450,44	28.450,44	14.02.2024 tatsächliche Kosten für lfd. Betrieb / Reinigung / Beleuchtungs-Sanierung

Haushaltskonto	Bezeichnung	HH	Buchungen	- Voranschlag	- Übertragung	= Abweichung	Betrag	Beschluss und Begründung
1/263100-728500	Leistungsentgelte an Firmen	FHH	78.450,44	50.000,00	0,00	28.450,44	28.450,44	14.02.2024 tatsächliche Kosten für lfd. Betrieb / Reinigung / Beleuchtungs-Sanierung
1/263100-728800	Vergütung Bauhofleistungen	EHH	445,97	9.800,00	0,00	-9.354,03	-9.354,03	14.02.2024 tatsächlich geringerer Aufwand durch Bauhof erforderlich
	Vergütung Bauhofleistungen	FHH	445,97	9.800,00	0,00	-9.354,03	-9.354,03	14.02.2024 tatsächlich geringerer Aufwand durch Bauhof erforderlich
<b>264000</b>	<b>KUNSTEISBAHN</b>							
1/264000-510000	Geldbezüge Vertragsbedienstete der Verwaltung	EHH	43.451,21	32.500,00	0,00	10.951,21	10.951,21	19.02.2024 EUR 11.058,73 Kosten für Personal-Bereitstellung von Mittelschulgemeinde Tulln an STG-Tulln
	Geldbezüge Vertragsbedienstete der Verwaltung	FHH	43.451,21	32.500,00	0,00	10.951,21	10.951,21	19.02.2024 EUR 11.058,73 Kosten für Personal-Bereitstellung von Mittelschulgemeinde Tulln an STG-Tulln
1/264000-511000	Geldbezüge VB handwerkli. Verwendung	EHH	34.822,02	25.500,00	0,00	9.322,02	9.322,02	22.02.2024 Personalbereitstellung der Schulgemeinden
	Geldbezüge VB handwerkli. Verwendung	FHH	34.822,02	25.500,00	0,00	9.322,02	9.322,02	22.02.2024 Personalbereitstellung der Schulgemeinden
1/264000-592000	Dotierung von Rückstellungen für Jubiläumszuwendungen	EHH	8.584,93	900,00	0,00	7.684,93	7.684,93	22.02.2024 höhere Dotierung von Jubiläumsrückstellung aufgr. Eintritt v. Bediensteten mit öffentlichen Vordienstzeiten
1/264000-616000	Instandhaltung von Maschinen und maschinellen Anlagen	EHH	120.286,15	52.500,00	0,00	67.786,15	67.786,15	08.02.2024 Reparatur NH3-Anlage bzw. Austausch Kondensator wurden nicht budgetiert - Unvorhergesehenes
	Instandhaltung von Maschinen und maschinellen Anlagen	FHH	120.395,05	52.500,00	0,00	67.895,05	67.895,05	08.02.2024 Reparatur NH3-Anlage bzw. Austausch Kondensator wurden nicht budgetiert - Unvorhergesehenes
1/264000-618000	Instandhaltung der Einrichtung	EHH	11.309,38	26.400,00	0,00	-15.090,62	-15.090,62	14.02.2024 tatsächliche Kosten für Instandhaltung Einrichtung
	Instandhaltung der Einrichtung	FHH	11.355,25	26.400,00	0,00	-15.044,75	-15.044,75	14.02.2024 tatsächliche Kosten für Instandhaltung Einrichtung
<b>269000</b>	<b>SPORTVERANSTALTUNGEN</b>							
5/269000-006000	Sonstige Grundstückseinrichtungen	FHH	0,00	35.000,00	0,00	-35.000,00	-35.000,00	02.02.2024 Hundezone wurde noch nicht umgesetzt.
1/269000-723000	Repräsentation	EHH	0,00	5.000,00	0,00	-5.000,00	-5.000,00	14.02.2024 keine Kosten ausgegeben
	Repräsentation	FHH	0,00	5.000,00	0,00	-5.000,00	-5.000,00	14.02.2024 keine Kosten ausgegeben

Haushaltskonto	Bezeichnung	HH	Buchungen	- Voranschlag	- Übertragung	= Abweichung	Betrag	Beschluss und Begründung
1/269000-728000	Leistungsentgelte für Veranstalt.	EHH	25.024,82	11.000,00	0,00	14.024,82	14.024,82	14.02.2024 tatsächliche Kosten für Tennis-Turnier
	Leistungsentgelte für Veranstalt.	FHH	25.024,82	11.000,00	0,00	14.024,82	14.024,82	14.02.2024 tatsächliche Kosten für Tennis-Turnier
1/269000-728800	Vergütung Bauhofleistungen	EHH	14.579,27	6.000,00	0,00	8.579,27	8.579,27	14.02.2024 tatsächlicher Aufwand für "Tennis-Turnier"
	Vergütung Bauhofleistungen	FHH	14.579,27	6.000,00	0,00	8.579,27	8.579,27	14.02.2024 tatsächlicher Aufwand für "Tennis-Turnier"
<b>269200</b>	<b>BMX-BAHN</b>							
5/269200-006000	Sonstige Grundstückseinrichtungen	FHH	6.000,00	0,00	0,00	6.000,00	6.000,00	02.02.2024 Anschaffung eines Trinkbrunnens durch Abt 2.3
1/269200-617000	Fahrzeug- und Maschinenkosten	EHH	2.607,12	8.000,00	0,00	-5.392,88	-5.392,88	02.02.2024 hier Minderkosten, dafür Mehrkosten bei Bauhofleistung
	Fahrzeug- und Maschinenkosten	FHH	2.607,12	8.000,00	0,00	-5.392,88	-5.392,88	02.02.2024 hier Minderkosten, dafür Mehrkosten bei Bauhofleistung
1/269200-728800	Vergütung Bauhofleistungen	EHH	14.925,17	4.600,00	0,00	10.325,17	10.325,17	02.02.2024 Mehrkosten weg. Wartungsmithilfe durch Bauhof (Instandhaltung BikePark)
	Vergütung Bauhofleistungen	FHH	14.925,17	4.600,00	0,00	10.325,17	10.325,17	02.02.2024 Mehrkosten weg. Wartungsmithilfe durch Bauhof (Instandhaltung BikePark)
<b>270000</b>	<b>VOLKSHOCHSCHULE</b>							
1/270000-520000	Geldbezüge ganzjährig beschäftigte Angestellte	EHH	39.883,94	60.000,00	0,00	-20.116,06	-20.116,06	19.02.2024 Weniger Kurse als vorgesehen
	Geldbezüge ganzjährig beschäftigte Angestellte	FHH	39.883,94	60.000,00	0,00	-20.116,06	-20.116,06	19.02.2024 Weniger Kurse als vorgesehen
<b>282000</b>	<b>STUDIENBEIHILFEN</b>							
1/282000-768000	NÖ Semesterticket	EHH	0,00	16.000,00	0,00	-16.000,00	-16.000,00	19.02.2024 Es wurden keine Semestertickets eingereicht
	NÖ Semesterticket	FHH	0,00	16.000,00	0,00	-16.000,00	-16.000,00	19.02.2024 Es wurden keine Semestertickets eingereicht
<b>320000</b>	<b>MUSIKSCHULE</b>							
1/320000-400000	Geringwertige Wirtschaftsgüter (GWG)	EHH	8.442,95	1.500,00	0,00	6.942,95	6.942,95	19.02.2024 mehr geringwertige Anschaffungen als angenommen

Haushaltskonto	Bezeichnung	HH	Buchungen	- Voranschlag	- Übertragung	= Abweichung	Betrag	Beschluss und Begründung
1/320000-400000	Geringwertige Wirtschaftsgüter (GWG)	FHH	8.442,95	1.500,00	0,00	6.942,95	6.942,95	19.02.2024 mehr geringwertige Anschaffungen als angenommen
1/320000-591000	Dotierung von Rückstellungen für Abfertigungen	EHH	61.600,19	20.300,00	0,00	41.300,19	41.300,19	22.02.2024 höhere Dotierung der Abfertigungsrückstellung aufgrund Erhöhung Unterrichtseinheiten beim bestehenden Personal
1/320000-592000	Dotierung von Rückstellungen für Jubiläumszuwendungen	EHH	66.160,15	19.700,00	0,00	46.460,15	46.460,15	22.02.2024 höhere Dotierung der Jubiläumsrückstellung, tatsächliche Auszahlung eines Dienstjubiläums erfolgt erst im nächsten Jahr
1/320000-600000	Strom	EHH	2.490,94	9.000,00	0,00	-6.509,06	-6.509,06	19.02.2024 gesunkene Stromkosten.
	Strom	FHH	2.308,22	9.000,00	0,00	-6.691,78	-6.691,78	19.02.2024 gesunkene Stromkosten.
1/320000-600100	Gas	EHH	15.828,67	45.000,00	0,00	-29.171,33	-29.171,33	19.02.2024 Gaskosten gesunken
	Gas	FHH	15.828,67	45.000,00	0,00	-29.171,33	-29.171,33	19.02.2024 Gaskosten gesunken
<b>324000</b>	<b>MASSNAHMEN ZUR FÖRD. DER DARSTELLENDEN KUNST</b>							
1/324000-757000	Subventionen	EHH	14.790,00	20.400,00	0,00	-5.610,00	-5.610,00	02.02.2024 Es wurden weniger Förderanträge gestellt als angenommen
<b>340200</b>	<b>VIRTULLEUM</b>							
1/340200-728500	Leistungsentgelte an Firmen	EHH	4.846,13	12.000,00	0,00	-7.153,87	-7.153,87	02.02.2024 Weniger Ausgaben als angenommen
<b>340300</b>	<b>REGENTAG</b>							
1/340300-728500	Entgelte für sonstige Leistungen	EHH	31.597,59	17.000,00	0,00	14.597,59	14.597,59	02.02.2024 Umfangreiche Instandhaltungsarbeiten für den Schwimmsteg der Regentag; Hohe Kranungskosten der Regentag
	Entgelte für sonstige Leistungen	FHH	31.597,59	17.000,00	0,00	14.597,59	14.597,59	02.02.2024 Umfangreiche Instandhaltungsarbeiten für den Schwimmsteg der Regentag; Hohe Kranungskosten der Regentag
<b>341000</b>	<b>RÖMERMUSEUM</b>							
1/341000-600300	Wärme	EHH	527,48	5.600,00	0,00	-5.072,52	-5.072,52	02.02.2024 Gesunkene Kosten für Wärme
	Wärme	FHH	527,48	5.600,00	0,00	-5.072,52	-5.072,52	02.02.2024 Gesunkene Kosten für Wärme

Haushaltskonto	Bezeichnung	HH	Buchungen	- Voranschlag	- Übertragung	= Abweichung	Betrag	Beschluss und Begründung
<b>360000</b>	<b>AUSSTELLUNGEN/MUSEEN MINORITENKLOSTER</b>							
1/360000-618000	Instandhaltung der Einrichtung	FHH	6.933,56	300,00	0,00	6.633,56	6.633,56	02.02.2024 Umfangreiche Instandhaltungsarbeiten für den Schwimmsteg der Regentag
1/360000-728500	Leistungsentgelte an Firmen	EHH	15.555,50	25.100,00	0,00	-9.544,50	-9.544,50	02.02.2024 Geringere Aufwendungen für Rathaus Minoritenkloster.
	Leistungsentgelte an Firmen	FHH	11.944,76	25.100,00	0,00	-13.155,24	-13.155,24	02.02.2024 Geringere Aufwendungen für Rathaus Minoritenkloster.
1/360000-728800	Vergütung Bauhofleistungen	EHH	20.529,42	5.500,00	0,00	15.029,42	15.029,42	02.02.2024 Bauhofarbeiten Schwimmsteg Regentag und Regentag selbst.
	Vergütung Bauhofleistungen	FHH	20.529,42	5.500,00	0,00	15.029,42	15.029,42	02.02.2024 Bauhofarbeiten Schwimmsteg Regentag und Regentag selbst.
<b>362200</b>	<b>RESTAURIERUNG KULTURDENKMÄLER</b>							
5/362200-015000	Kulturgüter unbeweglich	FHH	0,00	120.000,00	0,00	-120.000,00	-120.000,00	02.02.2024 Kapelle Langenlebarb wurde noch nicht saniert
5/362200-615000	Instandhaltung von Kulturgütern	EHH	0,00	10.000,00	0,00	-10.000,00	-10.000,00	02.02.2024 Die Ausgabe war nicht notwendig
<b>363000</b>	<b>ORTSBILDPFLEGE</b>							
1/363000-600000	Strom	EHH	13.311,45	40.000,00	0,00	-26.688,55	-26.688,55	19.02.2024 geringere Kosten als geplant
	Strom	FHH	13.223,83	40.000,00	0,00	-26.776,17	-26.776,17	19.02.2024 geringere Kosten als geplant
1/363000-728500	Leistungsentgelte an Firmen	EHH	198.942,84	250.000,00	0,00	-51.057,16	-51.057,16	31.12.2023 Geringere Ausgaben als angenommen
	Leistungsentgelte an Firmen	FHH	304.942,55	250.000,00	0,00	54.942,55	54.942,55	12.02.2024 Zahlung von Rechnungen aus 2022
<b>381000</b>	<b>MASSNAHMEN DER KULTURPFLEGE (VERANSTALTUNGEN)</b>							
1/381000-728000	Kosten für kult. Veranstaltungen	FHH	25.176,31	20.000,00	0,00	5.176,31	5.176,31	02.02.2024 Kosten "Götterklag trifft Donaugold"
<b>381100</b>	<b>TULLN KULTUR</b>							
1/381100-042000	Betriebsausstattung	FHH	11.786,36	25.000,00	0,00	-13.213,64	-13.213,64	02.02.2024 weniger Anschaffungen als angenommen



Haushaltskonto	Bezeichnung	HH	Buchungen	- Voranschlag	- Übertragung	= Abweichung	Betrag	Beschluss und Begründung
1/381100-600000	Strom	EHH	17.209,13	3.900,00	0,00	13.309,13	13.309,13	02.02.2024 Die Stromkosten waren höher als angenommen
	Strom	FHH	17.136,11	3.900,00	0,00	13.236,11	13.236,11	02.02.2024 Die Stromkosten waren höher als angenommen
1/381100-728800	Vergütung Bauhofleistungen	EHH	30.619,94	19.000,00	0,00	11.619,94	11.619,94	02.02.2024 Mehrleistungen durch Bauhofpersonal
	Vergütung Bauhofleistungen	FHH	30.619,94	19.000,00	0,00	11.619,94	11.619,94	02.02.2024 Mehrleistungen durch Bauhofpersonal
<b>426000</b>	<b>FLÜCHTLINGSHILFE</b>							
1/426000-522000	Geldbezüge der nicht ganzjährig beschäftigten Angestellten	EHH	11.749,93	0,00	0,00	11.749,93	11.749,93	22.02.2024 Mehr Bedarf bei Flüchtlingsbetreuung-wird vom Land refundiert
	Geldbezüge der nicht ganzjährig beschäftigten Angestellten	FHH	11.749,93	0,00	0,00	11.749,93	11.749,93	22.02.2024 Mehr Bedarf bei Flüchtlingsbetreuung-wird vom Land refundiert
1/426000-728500	Leistungsentgelte an Firmen	EHH	267.069,67	170.000,00	0,00	97.069,67	97.069,67	05.02.2024 mehr Betreuungskosten ukrainischer Flüchtlinge
	Leistungsentgelte an Firmen	FHH	266.984,72	170.000,00	0,00	96.984,72	96.984,72	05.02.2024 mehr Betreuungskosten ukrainischer Flüchtlinge
1/426000-728800	Vergütung Bauhofleistungen	EHH	18.902,87	10.000,00	0,00	8.902,87	8.902,87	05.02.2024 mehr Arbeiten für ukrainische Flüchtlingswohnungen
	Vergütung Bauhofleistungen	FHH	18.902,87	10.000,00	0,00	8.902,87	8.902,87	05.02.2024 mehr Arbeiten für ukrainische Flüchtlingswohnungen
<b>430000</b>	<b>JUGENDCLUB - JUGENDBETREUUNG</b>							
1/430000-700000	Miete	EHH	22.925,85	16.000,00	0,00	6.925,85	6.925,85	14.02.2024 tatsächliche Mietvorschreibungen
	Miete	FHH	22.925,85	16.000,00	0,00	6.925,85	6.925,85	14.02.2024 tatsächliche Mietvorschreibungen
1/430000-728000	Entgelte für sonstige Leistungen	EHH	90.987,38	137.000,00	0,00	-46.012,62	-50.843,18	14.02.2024 tatsächliche Kosten für Projekte
	Entgelte für sonstige Leistungen	FHH	86.156,82	137.000,00	0,00	-50.843,18	-50.843,18	14.02.2024 tatsächliche Kosten für Projekte
<b>439000</b>	<b>SONSTIGE EINRICHTUNGEN UND MASSNAHMEN</b>							
1/439000-757000	Jugendarbeit	EHH	18.310,00	12.000,00	0,00	6.310,00	6.310,00	20.02.2024 erhöhte Beiträge pro Kind

Haushaltskonto	Bezeichnung	HH	Buchungen	- Voranschlag	- Übertragung	= Abweichung	Betrag	Beschluss und Begründung
1/439000-757000	Jugendarbeit	FHH	25.450,00	12.000,00	0,00	13.450,00	13.450,00	20.02.2024 erhöhte Beiträge pro Kind
<b>441000</b>	<b>MASSNAHMEN ZUR BEHEBUNG VON NOTSTÄNDEN</b>							
1/441000-768000	Freiwillige Zuwendungen	EHH	57.650,33	150.000,00	0,00	-92.349,67	-92.349,67	05.02.2024 weniger Anträge für Sozialfonds als angenommen
	Freiwillige Zuwendungen	FHH	62.322,93	150.000,00	0,00	-87.677,07	-87.677,07	05.02.2024 weniger Anträge für Sozialfonds als angenommen
1/441000-768100	Unterstützung SOMA-Markt	EHH	5.048,00	0,00	0,00	5.048,00	5.048,00	05.02.2024 kein Budget eingetragen
	Unterstützung SOMA-Markt	FHH	5.048,00	0,00	0,00	5.048,00	5.048,00	05.02.2024 kein Budget eingetragen
1/441000-768500	Sozialcard	EHH	1.645,40	10.000,00	0,00	-8.354,60	-8.354,60	05.02.2024 weniger Anträge für Mietzuschuss als angenommen
	Sozialcard	FHH	2.720,61	10.000,00	0,00	-7.279,39	-7.279,39	05.02.2024 weniger Anträge für Mietzuschuss als angenommen
<b>460000</b>	<b>FAMILIENPOLITISCHE MASSNAHMEN</b>							
1/460000-728600	Frauenprojekte	EHH	6.279,40	1.000,00	0,00	5.279,40	5.279,40	05.02.2024 Vortrag "Frauen - Mut zur Macht" nicht veranschlagt
	Frauenprojekte	FHH	6.279,40	1.000,00	0,00	5.279,40	5.279,40	05.02.2024 Vortrag "Frauen - Mut zur Macht" nicht veranschlagt
<b>469000</b>	<b>SONSTIGE MASSNAHMEN</b>							
1/469000-728000	Beiträge lt. NÖ Kinderbetreuungsgg.	EHH	200.173,13	150.000,00	0,00	50.173,13	50.173,13	05.02.2024 erhöhte Förderzahlungen (TBE, Montessori)
	Beiträge lt. NÖ Kinderbetreuungsgg.	FHH	189.996,35	150.000,00	0,00	39.996,35	39.996,35	05.02.2024 erhöhte Förderzahlungen (TBE, Montessori)
<b>511000</b>	<b>FAMILIENBERATUNG - MUTTERBERATUNG</b>							
1/511000-726000	Beitrag für Psychologen	FHH	28.490,00	22.000,00	0,00	6.490,00	6.490,00	05.02.2024 mehr psychologische Beratungen
<b>512000</b>	<b>SONSTIGE MED. BERATUNG UND BETREUUNG</b>							
1/512000-700000	Miete	EHH	19.495,87	13.500,00	0,00	5.995,87	5.995,87	05.02.2024 neue Mietvorschreibung für Gesunde Tulln

Haushaltskonto	Bezeichnung	HH	Buchungen	- Voranschlag	- Übertragung	= Abweichung	Betrag	Beschluss und Begründung
1/512000-700000	Miete	FHH	19.495,87	13.500,00	0,00	5.995,87	5.995,87	05.02.2024 neue Mietvorschreibung für Gesunde Tulln
1/512000-728500	Leistungsentgelte an Firmen	EHH	33.332,46	3.500,00	0,00	29.832,46	29.832,46	05.02.2024 erhöhte Kosten für Übersiedelung Gesundes Tulln
	Leistungsentgelte an Firmen	FHH	33.284,96	3.500,00	0,00	29.784,96	29.784,96	05.02.2024 erhöhte Kosten für Übersiedelung Gesundes Tulln
1/512000-728800	Vergütung Bauhofleistungen	EHH	18.142,75	800,00	0,00	17.342,75	17.342,75	05.02.2024 erhöhte Kosten für Übersiedelung Gesundes Tulln
	Vergütung Bauhofleistungen	FHH	18.142,75	800,00	0,00	17.342,75	17.342,75	05.02.2024 erhöhte Kosten für Übersiedelung Gesundes Tulln
<b>519100</b>	<b>SONSTIGE EINRICHTUNGEN U. MASSNAHMEN</b>							
1/519100-722000	Rückersätze von Erträgen	EHH	129.667,00	0,00	0,00	129.667,00	129.667,00	02.02.2024 Abrechnung des Bundeszuschusses zur Erhöhung der Inanspruchnahme von Impfungen gegen COVID-19 - Einnahme neu auf 2/940000+860000.
	Rückersätze von Erträgen	FHH	129.667,00	0,00	0,00	129.667,00	129.667,00	02.02.2024 Abrechnung des Bundeszuschusses zur Erhöhung der Inanspruchnahme von Impfungen gegen COVID-19 - Einnahme neu auf 2/940000+860000.
<b>520000</b>	<b>UMWELTSCHUTZ</b>							
1/520000-618400	Diverse Maßnahmen	FHH	24.891,40	18.000,00	0,00	6.891,40	6.891,40	12.02.2024 Kosten für notwendige Neophytenbekämpfung
1/520000-728600	Energieprojekte	EHH	18.184,56	8.000,00	0,00	10.184,56	10.184,56	31.12.2023 Die Ausgaben waren höher als erwartet
1/520000-729200	Energieprojekte	EHH	25.694,40	100.000,00	0,00	-74.305,60	-74.305,60	19.02.2024 Projekte wurden teilweise nicht umgesetzt
	Energieprojekte	FHH	25.694,40	100.000,00	0,00	-74.305,60	-74.305,60	19.02.2024 Projekte wurden teilweise nicht umgesetzt
<b>529000</b>	<b>SONSTIGE EINRICHTUNGEN UND MASSNAHMEN</b>							
1/529000-728000	Kosten für Schädlingsbekämpfung	EHH	0,00	6.000,00	0,00	-6.000,00	-6.000,00	19.02.2024 keine Kosten angefallen
	Kosten für Schädlingsbekämpfung	FHH	0,00	6.000,00	0,00	-6.000,00	-6.000,00	19.02.2024 keine Kosten angefallen

Haushaltskonto	Bezeichnung	HH	Buchungen	- Voranschlag	- Übertragung	= Abweichung	Betrag	Beschluss und Begründung
<b>612000</b>	<b>GEMEINDESTRASSEN UND RADWEGE</b>							
5/612000-002000	Baukosten	FHH	2.607.524,58	1.500.000,00	0,00	1.107.524,58	1.107.524,58	02.02.2024 Zahlung von Bauvorhaben aus 2022 erst 2023 sowie Preissteigerungen laufender Vorhaben
1/612000-042000	Amts-, Betriebs- und Geschäftsausstattung	FHH	5.804,47	23.000,00	0,00	-17.195,53	-17.195,53	02.02.2024 Minderausgaben, jedoch Mehrausgaben bei 1/6400-0500 (Anlagen zu Straßenbauten)
1/612000-613000	Instandhaltung Nebenflächen	FHH	289.715,33	225.000,00	0,00	64.715,33	64.715,33	22.02.2024 Der Instandhaltungsaufwand war höher als angenommen.
1/612000-617000	Fahrzeug- und Maschinenkosten	EHH	251.326,27	150.000,00	0,00	101.326,27	101.326,27	02.02.2024 Mehrleistung
	Fahrzeug- und Maschinenkosten	FHH	251.326,27	150.000,00	0,00	101.326,27	101.326,27	02.02.2024 Mehrleistung
1/612000-683000	Verluste aus dem Abgang von Sachanlagen und immateriellen Vermögenswerten	EHH	0,00	400.000,00	0,00	-400.000,00	-400.000,00	05.02.2024 Verbuchung unter 1/612100-683000
1/612000-728500	Leistungsentgelte an Firmen	EHH	31.976,27	24.500,00	0,00	7.476,27	7.476,27	31.12.2023 Es waren mehr Ausgaben notwendig als erwartet
1/612000-728800	Vergütung Bauhofleistungen	EHH	1.459.876,34	1.030.000,00	0,00	429.876,34	429.876,34	02.02.2024 Mehr Leistungen durch eigenes Bauhofpersonal erbracht
	Vergütung Bauhofleistungen	FHH	1.459.876,34	1.030.000,00	0,00	429.876,34	429.876,34	02.02.2024 Mehr Leistungen durch eigenes Bauhofpersonal erbracht
<b>612010</b>	<b>Beschattung Hauptplatz</b>							
5/612010-010000	Gebäude und Bauten	FHH	0,00	50.000,00	0,00	-50.000,00	-50.000,00	02.02.2024 Nur statisches Konzept beauftragt, Rechnung erst im 2024er Jahr, keine Umsetzungsidee vorhanden
<b>612100</b>	<b>VERKEHRSBERUHIGUNG LANGENLEBARN</b>							
5/612100-002000	Straßenbauten	FHH	222.042,41	100.000,00	0,00	122.042,41	122.042,41	02.02.2024 50.000 Rechnung aus Jahr 2022; Teilabschnitt vom Jahr 2022 im Jahr 2023 umgesetzt.
1/612100-683000	Verluste aus dem Abgang von Sachanlagen und immateriellen Vermögenswerten	EHH	711.160,93	0,00	0,00	711.160,93	711.160,93	02.02.2024 Abschreibung Buchwert "Nibelungenplatz alt"
1/612100-698000	Sonstige Wertberichtigungen / Bestandsminderungen am kurzfristigen und langfristigen Vermögen	EHH	140.058,08	0,00	0,00	140.058,08	140.058,08	02.02.2024 Ausbuchung der Kapitaltransfers "Nibelungenplatz alt"

Haushaltskonto	Bezeichnung	HH	Buchungen	- Voranschlag	- Übertragung	= Abweichung	Betrag	Beschluss und Begründung
<b>612400</b>	<b>PARK &amp; RIDE PARKDECK</b>							
5/612400-010000	Baukosten	FHH	0,00	10.000,00	0,00	-10.000,00	-10.000,00	02.02.2024 Beleuchtung auf Freideck nicht umgesetzt
1/612400-600000	Strom	EHH	8.702,51	40.000,00	0,00	-31.297,49	-31.297,49	02.02.2024 Überschuss aus Jahr 2022 im Jahr 2023 abgezogen.
	Strom	FHH	8.614,89	40.000,00	0,00	-31.385,11	-31.385,11	02.02.2024 Überschuss aus Jahr 2022 im Jahr 2023 abgezogen.
1/612400-614000	Instandhaltung von Gebäuden	EHH	80.195,30	6.200,00	0,00	73.995,30	73.995,30	02.02.2024 Schlussrechnung P&R Tulln: 41.183,39 € + Schlussrechnung B&R Tulln 22.172,03 € + Schlussrechnung Langenlebam 8.159,58 € + Reparatur RWA Siegenhaus Nord 2.911,93 €
	Instandhaltung von Gebäuden	FHH	80.195,30	6.200,00	0,00	73.995,30	73.995,30	02.02.2024 Schlussrechnung P&R Tulln: 41.183,39 € + Schlussrechnung B&R Tulln 22.172,03 € + Schlussrechnung Langenlebam 8.159,58 € + Reparatur RWA Siegenhaus Nord 2.911,93 €
<b>612600</b>	<b>STRASSENGESTALTUNG</b>							
5/612600-729910	Sonstige Aufwendungen	EHH	50.000,00	0,00	0,00	50.000,00	50.000,00	05.02.2024 Rückführung der Überfinanzierung in den operativen Haushalt.
	Sonstige Aufwendungen	FHH	50.000,00	0,00	0,00	50.000,00	50.000,00	05.02.2024 Rückführung der Überfinanzierung in den operativen Haushalt.
<b>612900</b>	<b>BAHN LÄRMSCHUTZ</b>							
5/612900-729910	Sonstige Aufwendungen	EHH	50.000,00	0,00	0,00	50.000,00	50.000,00	05.02.2024 Rückführung der Überfinanzierung in den operativen Haushalt.
	Sonstige Aufwendungen	FHH	50.000,00	0,00	0,00	50.000,00	50.000,00	05.02.2024 Rückführung der Überfinanzierung in den operativen Haushalt.
<b>616000</b>	<b>KONKURRENZSTRASSEN LINKES DONAUUFER</b>							
1/616000-611000	Instandhaltung	EHH	20.369,72	7.500,00	0,00	12.869,72	12.869,72	02.02.2024 vorzeitig notwendige Profilierung der Straße
	Instandhaltung	FHH	20.369,72	7.500,00	0,00	12.869,72	12.869,72	02.02.2024 vorzeitig notwendige Profilierung der Straße
<b>640000</b>	<b>EINRICHTUNGEN UND MASSNAHMEN NACH DER STVO</b>							
1/640000-005000	Anlagen zu Straßenbauten	FHH	51.098,00	40.000,00	0,00	11.098,00	11.098,00	02.02.2024 Mehrkosten durch Preissteigerungen und vermehrte Bodenmarkierung

Haushaltskonto	Bezeichnung	HH	Buchungen	- Voranschlag	- Übertragung	= Abweichung	Betrag	Beschluss und Begründung
1/640000-600000	Strom	FHH	2.846,34	8.000,00	0,00	-5.153,66	-5.153,66	02.02.2024 Minderkosten durch Überzahlung (=Gutschrift) aus 2022
1/640000-728500	Leistungsentgelte an Firmen	FHH	98.968,83	78.000,00	0,00	20.968,83	20.968,83	02.02.2024 Mehrkosten durch Preissteigerungen und vermehrten Sachschäden (--> Mehreinnahmen bei 2/6400+8290)
<b>649000</b>	<b>SONSTIGE EINRICHTUNGEN UND MASSNAHMEN</b>							
5/649000-010000	Gebäude und Bauten	FHH	15.962,78	30.000,00	0,00	-14.037,22	-14.037,22	02.02.2024 Geringere Ausgaben Buswartehäuschen etc. als angenommen
1/649000-010100	LISA Mobilitätslösung – Baukosten	FHH	10.746,20	120.000,00	0,00	-109.253,80	-109.253,80	02.02.2024 geringere bauliche Maßnahmen notwendig + Gegenrechnung Land NÖ nicht mehr im Jahr 2023 erfolgt
1/649000-618000	Erhaltung der Wartehäuser	EHH	9.717,50	15.400,00	0,00	-5.682,50	-5.682,50	02.02.2024 Geringere Instandhaltung-/Wartungskosten als angenommen.
	Erhaltung der Wartehäuser	FHH	9.717,50	15.400,00	0,00	-5.682,50	-5.682,50	02.02.2024 Geringere Instandhaltung-/Wartungskosten als angenommen.
1/649000-680000	Planmäßige Abschreibung	EHH	13.786,43	18.800,00	0,00	-5.013,57	-5.013,57	19.02.2024 Geringere Abschreibung als angenommen
1/649000-728100	LISA Mobilitätslösung – Shuttle	EHH	123.479,63	330.000,00	0,00	-206.520,37	-206.520,37	02.02.2024 Gegenverrechnung vom Land NÖ ist nicht mehr im Jahr 2023 erfolgt.
	LISA Mobilitätslösung – Shuttle	FHH	214.434,60	330.000,00	0,00	-115.565,40	-115.565,40	02.02.2024 Gegenverrechnung vom Land NÖ ist nicht mehr im Jahr 2023 erfolgt.
1/649000-728200	NextBikes	FHH	12.037,20	6.000,00	0,00	6.037,20	6.037,20	02.02.2024 Umsetzung einer neuen Station an der Mühlwiese
1/649000-728800	Vergütung Bauhofleistungen	EHH	17.839,50	9.300,00	0,00	8.539,50	8.539,50	02.02.2024 Mehr Eigenleistungen durch Bauhofpersonal
	Vergütung Bauhofleistungen	FHH	17.839,50	9.300,00	0,00	8.539,50	8.539,50	02.02.2024 Mehr Eigenleistungen durch Bauhofpersonal
1/649000-755000	Zuschuss Expressbus, Stadtbus	EHH	3.449,60	20.000,00	0,00	-16.550,40	-16.550,40	02.02.2024 keine Abrechnung erfolgt. Schnuppertickets bestellt, Abrechnung erst 2024. Projekt Ultimob ausgelaufen.
	Zuschuss Expressbus, Stadtbus	FHH	0,00	20.000,00	0,00	-20.000,00	-20.000,00	02.02.2024 keine Abrechnung erfolgt. Schnuppertickets bestellt, Abrechnung erst 2024. Projekt Ultimob ausgelaufen.
1/649000-755001	Zuschuss zum Ortstarif (Buslinie)	EHH	9.677,70	15.000,00	0,00	-5.322,30	-5.322,30	02.02.2024 Weniger Zuschuss zum Ortstarif nötig, da weniger Fahrten.
	Zuschuss zum Ortstarif (Buslinie)	FHH	9.677,70	15.000,00	0,00	-5.322,30	-5.322,30	02.02.2024 Weniger Zuschuss zum Ortstarif nötig, da weniger Fahrten.

Haushaltskonto	Bezeichnung	HH	Buchungen	- Voranschlag	- Übertragung	= Abweichung	Betrag	Beschluss und Begründung
1/649000-755002	Anruf Sammeltaxi	EHH	18.706,50	13.000,00	0,00	5.706,50	5.706,50	02.02.2024 Stärkere Förderung von Langenlebarn und den Nord KGs
	Anruf Sammeltaxi	FHH	18.706,50	13.000,00	0,00	5.706,50	5.706,50	02.02.2024 Stärkere Förderung von Langenlebarn und den Nord KGs
<b>710400</b>	<b>FELDWEGE STAASDORF UND FRAUENHOFEN</b>							
5/710400-002000	Straßenbauten	FHH	5.636,30	14.400,00	0,00	-8.763,70	-8.763,70	02.02.2024 weniger Instandhaltung nötig, als budgetiert
<b>710500</b>	<b>FELDWEGE TULLN</b>							
5/710500-002000	Straßenbauten	FHH	5.917,06	14.200,00	0,00	-8.282,94	-8.282,94	02.02.2024 weniger Instandhaltung nötig, als budgetiert
<b>771000</b>	<b>MASSNAHMEN ZUR FÖRDERUNG DES TOURISMUS</b>							
1/771000-457000	Druckwerke	EHH	1.207,29	11.000,00	0,00	-9.792,71	-9.792,71	08.02.2024 Verbrauch von Druckwerk-Bestände aus 2022, Fokus Online-Infos
	Druckwerke	FHH	4.181,25	11.000,00	0,00	-6.818,75	-6.818,75	08.02.2024 Verbrauch von Druckwerk-Bestände aus 2022, Fokus Online-Infos
1/771000-728000	Leistungsentgelte an Firmen	EHH	37.862,39	59.000,00	0,00	-21.137,61	-21.137,61	08.02.2024 touristische Funktionen Nibelungenplatz im Zuge des Infrastrukturprojektes umgesetzt
	Leistungsentgelte an Firmen	FHH	33.170,39	59.000,00	0,00	-25.829,61	-25.829,61	08.02.2024 touristische Funktionen Nibelungenplatz im Zuge des Infrastrukturprojektes umgesetzt
1/771000-728300	Werbung	EHH	9.399,96	15.000,00	0,00	-5.600,04	-5.600,04	08.02.2024 Fokus digitale Medien
	Werbung	FHH	9.399,96	15.000,00	0,00	-5.600,04	-5.600,04	08.02.2024 Fokus digitale Medien
1/771000-728800	Vergütung Bauhofleistungen	EHH	4.398,56	12.000,00	0,00	-7.601,44	-7.601,44	08.02.2024 reduzierter Aufwand Schaugartentage
	Vergütung Bauhofleistungen	FHH	4.398,56	12.000,00	0,00	-7.601,44	-7.601,44	08.02.2024 reduzierter Aufwand Schaugartentage
<b>771500</b>	<b>WEIHNACHTSDORF</b>							
1/771500-728300	Werbung	EHH	853,50	7.700,00	0,00	-6.846,50	-6.846,50	14.02.2024 weniger Werbeaufwand 2023
	Werbung	FHH	853,50	7.700,00	0,00	-6.846,50	-6.846,50	14.02.2024 weniger Werbeaufwand 2023

Haushaltskonto	Bezeichnung	HH	Buchungen	- Voranschlag	- Übertragung	= Abweichung	Betrag	Beschluss und Begründung	
<b>782000</b>	<b>WIRTSCHAFTSPOLITISCHE MASSNAHMEN UND STANDORTMARKETING</b>								
1/782000-510000	Geldbezüge Vertragsbedienstete der Verwaltung	EHH	34.040,44	69.300,00	0,00	-35.259,56	-35.259,56	19.02.2024	Andere Aufteilung 1/85903-5100
	Geldbezüge Vertragsbedienstete der Verwaltung	FHH	34.040,44	69.300,00	0,00	-35.259,56	-35.259,56	19.02.2024	Andere Aufteilung 1/85903-5100
1/782000-582000	Sonstige Dienstgeberbeiträge zur sozialen Sicherheit	EHH	8.561,81	16.800,00	0,00	-8.238,19	-8.238,19	19.02.2024	Andere Aufteilung - 1/8593-5100
	Sonstige Dienstgeberbeiträge zur sozialen Sicherheit	FHH	8.561,81	16.800,00	0,00	-8.238,19	-8.238,19	19.02.2024	Andere Aufteilung - 1/8593-5100
1/782000-728000	Wirtschaftspolitische Maßnahmen	EHH	70.779,14	90.000,00	0,00	-19.220,86	-19.220,86	19.02.2024	Weniger Ausgaben als angenommen
1/782000-775000	Gewerbe- und Industrieförderung	EHH	4.252,82	20.000,00	0,00	-15.747,18	-15.747,18	05.02.2024	Eingereichte Förderung wird 2024 ausbezahlt
	Gewerbe- und Industrieförderung	FHH	0,00	20.000,00	0,00	-20.000,00	-20.000,00	05.02.2024	Eingereichte Förderung wird 2024 ausbezahlt
<b>782100</b>	<b>Initiative Breitbandausbau</b>								
5/782100-728500	Leistungsentgelte an Firmen	EHH	8.003,86	0,00	0,00	8.003,86	8.003,86	19.02.2024	Restzahlung aus 2022
	Leistungsentgelte an Firmen	FHH	8.003,86	0,00	0,00	8.003,86	8.003,86	19.02.2024	Restzahlung aus 2022
<b>782500</b>	<b>LWL ERWEITERUNG UND BREITBANDAUSBAU</b>								
5/782500-010000	Baukosten	FHH	155.165,68	0,00	0,00	155.165,68	155.165,68	19.02.2024	Restzahlungen aus 2022
1/782500-680000	Planmäßige Abschreibung	EHH	31.258,77	19.400,00	0,00	11.858,77	11.858,77	19.02.2024	Höhere Abschreibung durch höhere Investitionen
<b>814000</b>	<b>STRASSENREINIGUNG / WINTERDIENST</b>								
1/814000-459000	Streumaterial	EHH	33.274,95	23.500,00	0,00	9.774,95	13.303,53	12.02.2024	Streumaterial nach tatsächlichen Bedarf
	Streumaterial	FHH	33.941,99	23.500,00	0,00	10.441,99	10.441,99	12.02.2024	Streumaterial nach tatsächlichen Bedarf
1/814000-710000	Öffentliche Abgaben	EHH	20.322,92	10.800,00	0,00	9.522,92	9.522,92	12.02.2024	Entleerung Straßenreinigungstonnen nach tatsächlichen Bedarf



Haushaltskonto	Bezeichnung	HH	Buchungen	- Voranschlag	- Übertragung	= Abweichung	Betrag	Beschluss und Begründung
1/814000-710000	Öffentliche Abgaben	FHH	20.322,92	10.800,00	0,00	9.522,92	9.522,92	12.02.2024 Entleerung Straßenreinigungstonnen nach tatsächlichen Bedarf
1/814000-728800	Vergütung Bauhofleistungen	EHH	551.305,35	440.000,00	0,00	111.305,35	111.305,35	12.02.2024 nach tatsächlichem Aufwand
	Vergütung Bauhofleistungen	FHH	551.305,35	440.000,00	0,00	111.305,35	111.305,35	12.02.2024 nach tatsächlichem Aufwand
<b>815000</b>	<b>PARK- UND GARTENANLAGEN</b>							
5/815000-006000	Sonstige Grundstückseinrichtungen	FHH	13.013,49	30.000,00	0,00	-16.986,51	-16.986,51	02.02.2024 mehr Maßnahmen an den Kinderspielplätze; dafür hier weniger umgesetzt. Bäume / Rasen direkt zu Kinderspielplätze gebucht.
1/815000-618400	Baumpflege	EHH	31.777,18	24.100,00	0,00	7.677,18	7.677,18	31.12.2023 Erhöhter Aufwand nach Sturmschäden
1/815000-680000	Planmäßige Abschreibung	EHH	79.439,45	145.200,00	0,00	-65.760,55	-65.760,55	19.02.2024 Geringere Abschreibung als angenommen
1/815000-728500	Leistungsentgelte an Firmen	EHH	73.356,02	52.500,00	0,00	20.856,02	20.856,02	12.02.2024 Baukostenzuschuss Grünfassade Parkdeck Frauenhoferstraße
	Leistungsentgelte an Firmen	FHH	106.564,38	52.500,00	0,00	54.064,38	54.064,38	12.02.2024 Baukostenzuschuss Grünfassade Parkdeck Frauenhoferstraße
<b>815010</b>	<b>NIBELUNGENPLATZ</b>							
5/815010-006000	Sonstige Grundstückseinrichtungen	FHH	1.681.169,85	2.200.000,00	0,00	-518.830,15	-518.830,15	02.02.2024 Offene Aufträge werden erst 2024 abgerechnet
5/815010-728500	Leistungsentgelte an Firmen	EHH	11.324,00	0,00	0,00	11.324,00	11.324,00	02.02.2024 Wurde bei Baukosten budgetiert, tatsächlich jedoch keine Anschaffung
	Leistungsentgelte an Firmen	FHH	14.246,00	0,00	0,00	14.246,00	14.246,00	02.02.2024 Wurde bei Baukosten budgetiert, tatsächlich jedoch keine Anschaffung
5/815010-728800	Vergütung Bauhofleistungen	EHH	5.880,27	0,00	0,00	5.880,27	5.880,27	02.02.2024 Eigenleistungen durch Bauhofpersonal
	Vergütung Bauhofleistungen	FHH	5.880,27	0,00	0,00	5.880,27	5.880,27	02.02.2024 Eigenleistungen durch Bauhofpersonal
<b>815100</b>	<b>KINDERSPIELPLÄTZE</b>							
5/815100-006000	Sonstige Grundstückseinrichtungen	FHH	163.855,94	98.000,00	0,00	65.855,94	65.855,94	02.02.2024 Zahlungen für Rechnungen aus 2022
1/815100-613000	Instandhaltung von Park- und Gartenanlagen	EHH	17.613,70	8.000,00	0,00	9.613,70	9.613,70	02.02.2024 mehr Instandhaltungsarbeiten, dafür etwas weniger Investition

Haushaltskonto	Bezeichnung	HH	Buchungen	- Voranschlag	- Übertragung	= Abweichung	Betrag	Beschluss und Begründung
1/815100-613000	Instandhaltung von Park- und Gartenanlagen	FHH	31.322,88	8.000,00	0,00	23.322,88	23.322,88	02.02.2024 mehr Instandhaltungsarbeiten, dafür etwas weniger Investition
1/815100-617000	Fahrzeug- und Maschinenkosten	EHH	14.833,27	25.000,00	0,00	-10.166,73	-10.166,73	02.02.2024 Hat sich zu Leistungsentgelte verschoben.
	Fahrzeug- und Maschinenkosten	FHH	14.833,27	25.000,00	0,00	-10.166,73	-10.166,73	02.02.2024 Hat sich zu Leistungsentgelte verschoben.
1/815100-680000	Planmäßige Abschreibung	EHH	69.347,24	55.100,00	0,00	14.247,24	14.247,24	19.02.2024 Höhere Abschreibung als angenommen
1/815100-728500	Leistungsentgelte an Firmen	FHH	60.577,35	44.000,00	0,00	16.577,35	16.577,35	02.02.2024 geringere Fahrzeug- und Maschinenkosten dafür Mehrleistungen hier
1/815100-728800	Vergütung Bauhofleistungen	EHH	84.768,21	65.000,00	0,00	19.768,21	19.768,21	02.02.2024 regelmäßige durchgeführte Wartungs- und Kontrollarbeiten, vermehrte Vorleistungsarbeiten für mehrere Gerätetäusche 2023
	Vergütung Bauhofleistungen	FHH	84.768,21	65.000,00	0,00	19.768,21	19.768,21	02.02.2024 regelmäßige durchgeführte Wartungs- und Kontrollarbeiten, vermehrte Vorleistungsarbeiten für mehrere Gerätetäusche 2023
<b>816000</b>	<b>ÖFFENTLICHE BELEUCHTUNG</b>							
5/816000-005000	Anlagen zu Straßenbauten	FHH	446.010,09	360.000,00	0,00	86.010,09	86.010,09	02.02.2024 Rechnungen von 70.000€ mit Leistungszeitraum 2022 erst 2023 bezahlt. Sonst Mehraufwand wg. höherer Preise.
1/816000-600000	Strom	EHH	204.150,50	400.000,00	0,00	-195.849,50	-195.849,50	02.02.2024 Minderkosten durch Überzahlung (=Gutschrift) aus 2022.
	Strom	FHH	204.040,39	400.000,00	0,00	-195.959,61	-195.959,61	02.02.2024 Minderkosten durch Überzahlung (=Gutschrift) aus 2022.
1/816000-613000	Instandhaltung	EHH	181.658,24	150.000,00	0,00	31.658,24	31.658,24	02.02.2024 Reparatur von Schadensfällen und Kostensteigerung
	Instandhaltung	FHH	185.777,37	150.000,00	0,00	35.777,37	35.777,37	02.02.2024 Reparatur von Schadensfällen und Kostensteigerung
1/816000-728800	Vergütung Bauhofleistungen	EHH	71.560,25	50.000,00	0,00	21.560,25	21.560,25	02.02.2024 mehr Leistungen durch eigenes Bauhofpersonal
	Vergütung Bauhofleistungen	FHH	71.560,25	50.000,00	0,00	21.560,25	21.560,25	02.02.2024 mehr Leistungen durch eigenes Bauhofpersonal
<b>817100</b>	<b>FRIEDHOF LANGENLEBARN</b>							
1/817100-728800	Vergütung Bauhofleistungen	EHH	24.910,01	36.500,00	0,00	-11.589,99	-11.589,99	05.02.2024 Weniger Bauhofleistungen notwendig als angenommen

Haushaltskonto	Bezeichnung	HH	Buchungen	- Voranschlag	- Übertragung	= Abweichung	Betrag	Beschluss und Begründung
1/817100-728800	Vergütung Bauhofleistungen	FHH	24.910,01	36.500,00	0,00	-11.589,99	-11.589,99	05.02.2024 Weniger Bauhofleistungen notwendig als angenommen
<b>817200</b>	<b>FRIEDHOF NEUAIGEN</b>							
1/817200-728800	Vergütung Bauhofleistungen	EHH	2.426,32	11.700,00	0,00	-9.273,68	-9.273,68	05.02.2024 Weniger Bauhofleistungen notwendig als angenommen
	Vergütung Bauhofleistungen	FHH	2.426,32	11.700,00	0,00	-9.273,68	-9.273,68	05.02.2024 Weniger Bauhofleistungen notwendig als angenommen
<b>817300</b>	<b>FRIEDHOF TULLN</b>							
1/817300-600000	Strom	EHH	-1.406,09	5.000,00	0,00	-6.406,09	-6.406,09	05.02.2024 Guthaben aus Jahresabrechnung
	Strom	FHH	-1.493,71	5.000,00	0,00	-6.493,71	-6.493,71	05.02.2024 Guthaben aus Jahresabrechnung
<b>820000</b>	<b>BAUHOF</b>							
1/820000-010000	Zubau, Erweiterung	FHH	46.453,03	29.000,00	0,00	17.453,03	17.453,03	12.02.2024 2022 gelegte Rechnungen wurden erst 2023 bezahlt.
1/820000-020000	Maschinenankauf	FHH	111.042,03	90.000,00	0,00	21.042,03	21.042,03	12.02.2024 Außerplanmäßige Anschaffung Zapfwellengenerator
1/820000-040000	Fahrzeuge Ankauf	FHH	134.319,91	200.000,00	0,00	-65.680,09	-65.680,09	12.02.2024 bestelltes Mähfahrzeug wird erst 2024 geliefert
1/820000-042000	Betriebsausstattung	FHH	24.478,43	16.000,00	0,00	8.478,43	8.478,43	12.02.2024 Außerplanmäßige Anschaffung von Treibstofftanks für den Betrieb der Notstromaggregate
1/820000-452000	Treibstoffe	EHH	129.085,93	164.000,00	0,00	-34.914,07	-36.245,80	12.02.2024 geringere Treibstoffkosten
	Treibstoffe	FHH	115.007,56	164.000,00	0,00	-48.992,44	-48.992,44	12.02.2024 geringere Treibstoffkosten
1/820000-523000	Geldbezüge nicht ganzjährig beschäftigten Arbeiter	EHH	237.013,51	157.200,00	0,00	79.813,51	79.813,51	22.02.2024 Personalleasingfirma wurde auf anderer HHst. mit € 80.000 budgetiert
	Geldbezüge nicht ganzjährig beschäftigten Arbeiter	FHH	237.013,51	157.200,00	0,00	79.813,51	79.813,51	22.02.2024 Personalleasingfirma wurde auf anderer HHst. mit € 80.000 budgetiert
1/820000-569000	Sonstige Nebengebühren	EHH	131.297,88	105.000,00	0,00	26.297,88	26.297,88	22.02.2024 Mehr Winterdienst und Bereitschaft als vorgesehen
	Sonstige Nebengebühren	FHH	131.297,88	105.000,00	0,00	26.297,88	26.297,88	22.02.2024 Mehr Winterdienst und Bereitschaft als vorgesehen

Haushaltskonto	Bezeichnung	HH	Buchungen	- Voranschlag	- Übertragung	= Abweichung	Betrag	Beschluss und Begründung
1/820000-591000	Dotierung von Rückstellungen für Abfertigungen	EHH	39.588,95	16.200,00	0,00	23.388,95	23.388,95	22.02.2024 höhere Dotierung der Abfertigungsrückstellung aufgrund eines nach hinten verlegten Pensionsantritts eines Bediensteten
1/820000-592000	Dotierung von Rückstellungen für Jubiläumsszuwendungen	EHH	82.271,48	38.800,00	0,00	43.471,48	43.471,48	22.02.2024 höhere Dotierung der Jubiläumsrückstellung aufgrund Eintritts eines Bediensteten mit öffentlichen Vordienstzeiten
1/820000-600000	Strom	EHH	6.674,77	18.000,00	0,00	-11.325,23	-11.325,23	12.02.2024 geringere Stromkosten
	Strom	FHH	6.601,75	18.000,00	0,00	-11.398,25	-11.398,25	12.02.2024 geringere Stromkosten
1/820000-600100	Gas	EHH	21.625,72	55.000,00	0,00	-33.374,28	-33.374,28	12.02.2024 geringere Energiekosten
	Gas	FHH	21.625,72	55.000,00	0,00	-33.374,28	-33.374,28	12.02.2024 geringere Energiekosten
1/820000-680000	Planmäßige Abschreibung	EHH	250.493,36	196.600,00	0,00	53.893,36	53.893,36	19.02.2024 Höhere Abschreibung durch höhere Investitionen
1/820000-700000	Miete	EHH	13.943,37	19.200,00	0,00	-5.256,63	-5.256,63	12.02.2024 geringere Mietvorschreibung
	Miete	FHH	13.943,37	19.200,00	0,00	-5.256,63	-5.256,63	12.02.2024 geringere Mietvorschreibung
1/820000-710100	Kommunalsteuer	EHH	17.913,74	11.600,00	0,00	6.313,74	6.313,74	22.02.2024 Mehr Personalauswand als vorgesehen
	Kommunalsteuer	FHH	17.913,74	11.600,00	0,00	6.313,74	6.313,74	22.02.2024 Mehr Personalauswand als vorgesehen
1/820000-728500	Leistungsentgelte an Firmen	EHH	48.881,02	63.000,00	0,00	-14.118,98	-14.118,98	12.02.2024 geringere Ausgaben dafür auch geringere Einnahmen 2/8200+8293
	Leistungsentgelte an Firmen	FHH	48.476,05	63.000,00	0,00	-14.523,95	-14.523,95	12.02.2024 geringere Ausgaben dafür auch geringere Einnahmen 2/8200+8293
<b>831000</b>	<b>AUBAD UND ERHOLUNGSPARK</b>							
1/831000-006000	Sonstige Grundstückseinrichtungen	FHH	0,00	10.000,00	0,00	-10.000,00	-10.000,00	14.02.2024 keine Kosten für 2023 angefallen
1/831000-042000	Betriebsausstattung	FHH	1.666,67	15.000,00	0,00	-13.333,33	-13.333,33	14.02.2024 Ersatzboot wurde 2023 nicht angeschafft / Austausch Schwimmwesten 2023 und 2024
1/831000-511000	Geldbezüge VB handwerkli. Verwendung	EHH	94.462,90	78.200,00	0,00	16.262,90	16.262,90	19.02.2024 EUR 5.529,37 Kosten für Personal-Bereitstellung von Mittelschulgemeinde Tulln an STG-Tulln

Haushaltskonto	Bezeichnung	HH	Buchungen	- Voranschlag	- Übertragung	= Abweichung	Betrag	Beschluss und Begründung
1/831000-511000	Geldbezüge VB handwerkli. Verwendung	FHH	94.462,90	78.200,00	0,00	16.262,90	16.262,90	19.02.2024 EUR 5.529,37 Kosten für Personal-Bereitstellung von Mittelschulgemeinde Tulln an STG-Tulln
1/831000-523000	Geldbezüge nicht ganzjährig beschäftigten Arbeiter	EHH	16.391,19	4.500,00	0,00	11.891,19	11.891,19	22.02.2024 Höherer Personalaufwand durch Personalbereitstellung der Schulgemeinden
	Geldbezüge nicht ganzjährig beschäftigten Arbeiter	FHH	16.391,19	4.500,00	0,00	11.891,19	11.891,19	22.02.2024 Höherer Personalaufwand durch Personalbereitstellung der Schulgemeinden
1/831000-565000	Mehrleistungsvergütungen	EHH	20.789,25	12.700,00	0,00	8.089,25	8.089,25	22.02.2024 Mehr Überstunden durch mehr Badetage und weniger Ferialarbeiter
	Mehrleistungsvergütungen	FHH	20.789,25	12.700,00	0,00	8.089,25	8.089,25	22.02.2024 Mehr Überstunden durch mehr Badetage und weniger Ferialarbeiter
1/831000-582000	Sonstige Dienstgeberbeiträge zur sozialen Sicherheit	EHH	41.063,35	32.400,00	0,00	8.663,35	8.663,35	22.02.2024 Andere Aufteilung - siehe 1/8391-5110
	Sonstige Dienstgeberbeiträge zur sozialen Sicherheit	FHH	41.063,35	32.400,00	0,00	8.663,35	8.663,35	22.02.2024 Andere Aufteilung - siehe 1/8391-5110
1/831000-592000	Dotierung von Rückstellungen für Jubiläumszuwendungen	EHH	8.499,24	600,00	0,00	7.899,24	7.899,24	22.02.2024 höhere Dotierung von Jubiläumsrückstellung aufgrund eines Eintritts v Bediensteten mit öffentlichen Vordienstzeiten
1/831000-616000	Instandhaltung von Maschinen und maschinellen Anlagen	EHH	4.754,91	11.000,00	0,00	-6.245,09	-6.245,09	08.02.2024 geringere Instandhaltungskosten als angenommen
	Instandhaltung von Maschinen und maschinellen Anlagen	FHH	4.754,91	11.000,00	0,00	-6.245,09	-6.245,09	08.02.2024 geringere Instandhaltungskosten als angenommen
1/831000-618400	Baumpflege	EHH	42.493,00	8.000,00	0,00	34.493,00	34.493,00	14.02.2024 tatsächliche Kosten für Baumpflege und Baumrodungen aufgrund massiver Probleme durch umstürzende Bäume
	Baumpflege	FHH	39.918,00	8.000,00	0,00	31.918,00	31.918,00	14.02.2024 tatsächliche Kosten für Baumpflege und Baumrodungen aufgrund massiver Probleme durch umstürzende Bäume
1/831000-710000	Öffentliche Abgaben	EHH	17.912,70	11.000,00	0,00	6.912,70	6.912,70	14.02.2024 tatsächliche Vorschreibungen
	Öffentliche Abgaben	FHH	19.865,70	11.000,00	0,00	8.865,70	8.865,70	14.02.2024 tatsächliche Vorschreibungen
1/831000-728000	Leistungsentgelte an Firmen	EHH	41.812,63	25.000,00	0,00	16.812,63	16.812,63	14.02.2024 teilweise vorgezogene Projekt-Kosten für "Schlamm-Absaugung" / höhere Kosten durch Fremdfirmen aufgrund Preiserhöhungen
	Leistungsentgelte an Firmen	FHH	39.887,05	25.000,00	0,00	14.887,05	14.887,05	14.02.2024 teilweise vorgezogene Projekt-Kosten für "Schlamm-Absaugung" / höhere Kosten durch Fremdfirmen aufgrund Preiserhöhungen

Haushaltskonto	Bezeichnung	HH	Buchungen	- Voranschlag	- Übertragung	= Abweichung	Betrag	Beschluss und Begründung
1/831000-728300	Werbung	EHH	1.929,95	7.000,00	0,00	-5.070,05	-5.070,05	14.02.2024 tatsächliche geringere Kosten für Werbung
	Werbung	FHH	1.929,95	7.000,00	0,00	-5.070,05	-5.070,05	14.02.2024 tatsächliche geringere Kosten für Werbung
5/831000-729911	Sonstige Aufwendungen	EHH	30.913,63	0,00	0,00	30.913,63	30.913,63	07.02.2024 Rückführung der Überfinanzierung in den operativen Haushalt.
	Sonstige Aufwendungen	FHH	30.913,63	0,00	0,00	30.913,63	30.913,63	07.02.2024 Rückführung der Überfinanzierung in den operativen Haushalt.
<b>833000</b>	<b>HALLENBAD</b>							
1/833000-413000	Handelswaren (Shop und Automat)	EHH	27.170,99	15.000,00	0,00	12.170,99	12.170,99	14.02.2024 tatsächliche Einnahmen aus Verkäufe bei Automaten sowie Verkäufe von Bade-Zubehör
	Handelswaren (Shop und Automat)	FHH	27.557,66	15.000,00	0,00	12.557,66	12.557,66	14.02.2024 tatsächliche Einnahmen aus Verkäufe bei Automaten sowie Verkäufe von Bade-Zubehör
1/833000-591000	Dotierung von Rückstellungen für Abfertigungen	EHH	7.848,96	1.900,00	0,00	5.948,96	5.948,96	22.02.2024 höhere Dotierung der Abfertigungsrückstellung aufgrund andere Aufteilung der Personalkosten auf andere HHSt
1/833000-600300	Wärme	EHH	148.568,80	100.000,00	0,00	48.568,80	48.568,80	14.02.2024 tatsächliche Kosten für Fern-Wärme für den lfd. Betrieb
	Wärme	FHH	130.220,06	100.000,00	0,00	30.220,06	30.220,06	14.02.2024 tatsächliche Kosten für Fern-Wärme für den lfd. Betrieb
1/833000-600302	Wärme Turnsaal	EHH	8.591,22	16.000,00	0,00	-7.408,78	-7.408,78	14.02.2024 tatsächliche Kosten für Fernwärme
	Wärme Turnsaal	FHH	8.591,22	16.000,00	0,00	-7.408,78	-7.408,78	14.02.2024 tatsächliche Kosten für Fernwärme
1/833000-614000	Instandhaltung Gebäude	EHH	33.029,12	24.500,00	0,00	8.529,12	8.529,12	19.02.2024 Revisionsarbeiten Hallenbad (Maler+Fliesenleger) , Sanierung des Dampfbades. Austausch Flockung Pumpe. Mehrkosten durch Teuerung.
	Instandhaltung Gebäude	FHH	38.934,44	24.500,00	0,00	14.434,44	14.434,44	19.02.2024 Revisionsarbeiten Hallenbad (Maler+Fliesenleger) , Sanierung des Dampfbades. Austausch Flockung Pumpe. Mehrkosten durch Teuerung.
1/833000-614002	Instandhaltung Gebäude Turnsaal	EHH	1.512,19	8.000,00	0,00	-6.487,81	-6.487,81	19.02.2024 Geringere Kosten als angenommen.
	Instandhaltung Gebäude Turnsaal	FHH	1.973,19	8.000,00	0,00	-6.026,81	-6.026,81	19.02.2024 Geringere Kosten als angenommen.

Haushaltskonto	Bezeichnung	HH	Buchungen	- Voranschlag	- Übertragung	= Abweichung	Betrag	Beschluss und Begründung
1/833000-616000	Instandhaltung von Maschinen und maschinellen Anlagen	FHH	61.831,78	50.000,00	0,00	11.831,78	11.831,78	08.02.2024 etliche Reparaturen nach Störungen bzw. Wartungen wurden durchgeführt
1/833000-618000	Instandhaltung der Einrichtung	EHH	11.530,86	18.000,00	0,00	-6.469,14	-6.469,14	14.02.2024 weniger Aufwand 2023 erforderlich
	Instandhaltung der Einrichtung	FHH	11.767,76	18.000,00	0,00	-6.232,24	-6.232,24	14.02.2024 weniger Aufwand 2023 erforderlich
1/833000-618002	Instandhaltung der Einrichtung Turnsaal	EHH	0,00	6.000,00	0,00	-6.000,00	-6.000,00	08.02.2024 Keine Instandhaltungskosten angefallen
	Instandhaltung der Einrichtung Turnsaal	FHH	0,00	6.000,00	0,00	-6.000,00	-6.000,00	08.02.2024 Keine Instandhaltungskosten angefallen
1/833000-710000	Öffentliche Abgaben	EHH	56.965,79	37.000,00	0,00	19.965,79	19.965,79	14.02.2024 tatsächliche Vorschreibungen für lfd. Betrieb
	Öffentliche Abgaben	FHH	56.965,79	37.000,00	0,00	19.965,79	19.965,79	14.02.2024 tatsächliche Vorschreibungen für lfd. Betrieb
1/833000-728300	Werbung	EHH	2.198,14	8.000,00	0,00	-5.801,86	-5.801,86	14.02.2024 tatsächliche geringere Kosten für Werbung
	Werbung	FHH	2.198,14	8.000,00	0,00	-5.801,86	-5.801,86	14.02.2024 tatsächliche geringere Kosten für Werbung
1/833000-728502	Leistungsentgelte an Firmen Turnsaal	EHH	23.745,52	17.000,00	0,00	6.745,52	6.745,52	14.02.2024 tatsächliche Kosten für lfd. Betrieb und Reinigung vom Hallenbad-Turnsaal / höhere Kosten aufgrund Preiserhöhungen durch Fremdfirmen
	Leistungsentgelte an Firmen Turnsaal	FHH	22.776,58	17.000,00	0,00	5.776,58	5.776,58	14.02.2024 tatsächliche Kosten für lfd. Betrieb und Reinigung vom Hallenbad-Turnsaal / höhere Kosten aufgrund Preiserhöhungen durch Fremdfirmen
<b>839100</b>	<b>WASSERPARK</b>							
1/839100-510000	Geldbezüge Vertragsbedienstete der Verwaltung	EHH	9.365,97	3.900,00	0,00	5.465,97	5.465,97	19.02.2024 EUR 5.529,37 Kosten für Personal-Bereitstellung von Mittelschulgemeinde Tulln an STG-Tulln
	Geldbezüge Vertragsbedienstete der Verwaltung	FHH	9.365,97	3.900,00	0,00	5.465,97	5.465,97	19.02.2024 EUR 5.529,37 Kosten für Personal-Bereitstellung von Mittelschulgemeinde Tulln an STG-Tulln
1/839100-511000	Geldbezüge VB handwerk. Verwendung	EHH	0,00	20.200,00	0,00	-20.200,00	-20.200,00	19.02.2024 Andere Aufteilung - 1/8391-5100, 1/8310-5820
	Geldbezüge VB handwerk. Verwendung	FHH	0,00	20.200,00	0,00	-20.200,00	-20.200,00	19.02.2024 Andere Aufteilung - 1/8391-5100, 1/8310-5820
1/839100-610000	Instandhaltung von Grund und Boden	FHH	27.358,10	20.900,00	0,00	6.458,10	6.458,10	14.02.2024 Erhöhte Kosten aufgrund Baumschäden und Mehrkosten sowie Preiserhöhungen durch Fremdfirmen

Haushaltskonto	Bezeichnung	HH	Buchungen	- Voranschlag	- Übertragung	= Abweichung	Betrag	Beschluss und Begründung
1/839100-614000	Instandhaltung von Gebäuden/Stegen	EHH	5.741,54	500,00	0,00	5.241,54	5.241,54	19.02.2024 Sanierung Gehstufen Bootsanlegestelle
	Instandhaltung von Gebäuden/Stegen	FHH	5.741,54	500,00	0,00	5.241,54	5.241,54	19.02.2024 Sanierung Gehstufen Bootsanlegestelle
1/839100-618400	Baumpflege	EHH	48.068,35	33.000,00	0,00	15.068,35	15.068,35	14.02.2024 tatsächliche Kosten für Baumpflege und Baumrodungen aufgrund massiver Probleme durch umstürzende Bäume
	Baumpflege	FHH	48.068,35	33.000,00	0,00	15.068,35	15.068,35	14.02.2024 tatsächliche Kosten für Baumpflege und Baumrodungen aufgrund massiver Probleme durch umstürzende Bäume
1/839100-728500	Leistungsentgelte an Firmen	EHH	2.590,93	13.200,00	0,00	-10.609,07	-10.609,07	14.02.2024 geringerer Aufwand durch Fremdfirmen
	Leistungsentgelte an Firmen	FHH	2.749,71	13.200,00	0,00	-10.450,29	-10.450,29	14.02.2024 geringerer Aufwand durch Fremdfirmen
1/839100-728800	Vergütung Bauhofleistungen	EHH	15.995,92	9.500,00	0,00	6.495,92	6.495,92	14.02.2024 tatsächliche Bauhofkosten sowie höhere Kosten aufgrund Probleme mit Bäume (Baumentfernungen / Baumschnitt / Sanierung Steg beim Bootsverleih)
	Vergütung Bauhofleistungen	FHH	15.995,92	9.500,00	0,00	6.495,92	6.495,92	14.02.2024 tatsächliche Bauhofkosten sowie höhere Kosten aufgrund Probleme mit Bäume (Baumentfernungen / Baumschnitt / Sanierung Steg beim Bootsverleih)
<b>840000</b>	<b>VERWALTUNG GRUNDVERMÖGEN</b>							
5/840000-001000	Grundstücksankauf	FHH	446.665,51	270.000,00	0,00	176.665,51	176.665,51	05.02.2024 zusätzlicher Ankauf von Ackerflächen
1/840000-070000	Aktivierungsfähige Rechte (immaterielle Vermögenswerte)	FHH	36.522,94	0,00	0,00	36.522,94	36.522,94	06.02.2024 Abwicklung konnte erst 2023 realisiert werden
1/840000-413000	Hausholzablöse	EHH	50.394,47	40.100,00	0,00	10.294,47	10.294,47	06.02.2024 Mehreinnahmen aufgrund gestiegener Kosten - Verrechnung mit 2/8660+8086
	Hausholzablöse	FHH	50.394,47	40.100,00	0,00	10.294,47	10.294,47	06.02.2024 Mehreinnahmen aufgrund gestiegener Kosten - Verrechnung mit 2/8660+8086
1/840000-591000	Dotierung von Rückstellungen für Abfertigungen	EHH	19.432,33	2.000,00	0,00	17.432,33	17.432,33	22.02.2024 höhere Dotierung der Abfertigungsrückstellung aufgrund Stundenerhöhung eines Bediensteten
1/840000-592000	Dotierung von Rückstellungen für Jubiläumszuwendungen	EHH	8.144,53	1.500,00	0,00	6.644,53	6.644,53	22.02.2024 höhere Dotierung der Jubiläumsrückstellung aufgr erhöhung Wochenstunden beim bestehenden Personal
1/840000-610000	Instandhaltung Grund und Boden	EHH	24.396,46	40.000,00	0,00	-15.603,54	-15.603,54	06.02.2024 Die budgetierten Ausgaben für Sanierung + Wiederaufforstung Bodenschutzanlagen sowie Pflegemaßnahmen/Akazienbek. im Bereich Garten Tulln wurden nicht in voller Höhe ausgeschöpft



Haushaltskonto	Bezeichnung	HH	Buchungen	- Voranschlag	- Übertragung	= Abweichung	Betrag	Beschluss und Begründung
1/840000-610000	Instandhaltung Grund und Boden	FHH	24.396,46	40.000,00	0,00	-15.603,54	-15.603,54	06.02.2024 Die budgetierten Ausgaben für Sanierung + Wiederaufforstung Bodenschutzanlagen sowie Pflegemaßnahmen/Akazienbek. im Bereich Garten Tulln wurden nicht in voller Höhe ausgeschöpft
1/840000-683000	Verluste aus dem Abgang von Sachanlagen und immateriellen Vermögenswerten	EHH	99.884,74	20.000,00	0,00	79.884,74	79.884,74	02.02.2024 Ausbuchung Buchwert verkaufter Grundstücke
1/840000-710000	Öffentliche Abgaben	EHH	53.577,57	29.000,00	0,00	24.577,57	24.577,57	06.02.2024 Mehrausgaben resultieren auf Neubewertung, Neuberechnung sowie Nachverrechnung Bodenwertabgabe und Grundsteuer für Erholungsgebiet "Sandfeldsiedlung"
5/840000-710000	Öffentliche Abgaben	EHH	92.439,22	30.000,00	0,00	62.439,22	62.439,22	05.02.2024 zusätzlicher Ankauf von Ackerflächen (Kaufnebenkosten)
1/840000-710000	Öffentliche Abgaben	FHH	53.577,57	29.000,00	0,00	24.577,57	24.577,57	06.02.2024 Mehrausgaben resultieren auf Neubewertung, Neuberechnung sowie Nachverrechnung Bodenwertabgabe und Grundsteuer für Erholungsgebiet "Sandfeldsiedlung"
5/840000-710000	Öffentliche Abgaben	FHH	92.439,22	30.000,00	0,00	62.439,22	62.439,22	05.02.2024 zusätzlicher Ankauf von Ackerflächen (Kaufnebenkosten)
1/840000-728500	Leistungsentgelte an Firmen	EHH	40.143,19	54.500,00	0,00	-14.356,81	-14.356,81	06.02.2024 Die budgetierten Ausgaben für Gutachten, Teilungspläne und rechtliche Beratungskosten wurden nicht bzw. nicht in voller Höhe ausgeschöpft
	Leistungsentgelte an Firmen	FHH	39.478,45	54.500,00	0,00	-15.021,55	-15.021,55	06.02.2024 Die budgetierten Ausgaben für Gutachten, Teilungspläne und rechtliche Beratungskosten wurden nicht bzw. nicht in voller Höhe ausgeschöpft
1/840000-764000	Ablösen Gartenfeld	EHH	0,00	5.000,00	0,00	-5.000,00	-5.000,00	06.02.2024 Es wurden 2023 keine Gartenfeldparzellen abgelöst
	Ablösen Gartenfeld	FHH	0,00	5.000,00	0,00	-5.000,00	-5.000,00	06.02.2024 Es wurden 2023 keine Gartenfeldparzellen abgelöst
<b>850000</b>	<b>BETRIEBE DER WASSERVERSORGUNG</b>							
1/850000-004100	Herstellung von Hausanschlüssen	FHH	66.108,05	31.500,00	0,00	34.608,05	34.608,05	19.02.2024 Höherer Leistungsumfang
1/850000-004200	Erweiterung von Anlagen	FHH	0,00	10.000,00	0,00	-10.000,00	-10.000,00	19.02.2024 keine Kosten
1/850000-020200	Erneuerung von maschinellen Anlagen	FHH	19.867,70	40.000,00	0,00	-20.132,30	-20.132,30	19.02.2024 geringere Kosten als geplant
1/850000-040000	Fahrzeuge	FHH	15.661,11	30.000,00	0,00	-14.338,89	-14.338,89	19.02.2024 geringere Kosten als geplant

Haushaltskonto	Bezeichnung	HH	Buchungen	- Voranschlag	- Übertragung	= Abweichung	Betrag	Beschluss und Begründung
5/850000-050000	Baukosten	FHH	94.774,96	200.000,00	0,00	-105.225,04	-105.225,04	19.02.2024 geringere Kosten als geplant
1/850000-400000	Geringwertige Wirtschaftsgüter (GWG)	EHH	1.447,44	7.000,00	0,00	-5.552,56	-5.552,56	19.02.2024 geringere Kosten als geplant
	Geringwertige Wirtschaftsgüter (GWG)	FHH	1.608,32	7.000,00	0,00	-5.391,68	-5.391,68	19.02.2024 geringere Kosten als geplant
1/850000-420000	Roh-, Hilfs- und Baustoffe	EHH	2.256,40	25.000,00	0,00	-22.743,60	-22.743,60	31.12.2023 Erhöhung Lagerbestand
	Roh-, Hilfs- und Baustoffe	FHH	126.225,35	25.000,00	0,00	101.225,35	101.225,35	19.02.2024 Mehr Materialanschaffungen als angenommen
1/850000-454000	Reinigungsmaterial/Desinfektion	EHH	61.496,93	50.000,00	0,00	11.496,93	11.496,93	19.02.2024 Preissteigerungen
	Reinigungsmaterial/Desinfektion	FHH	61.496,93	50.000,00	0,00	11.496,93	11.496,93	19.02.2024 Preissteigerungen
1/850000-600000	Strom	EHH	183.354,95	249.100,00	0,00	-65.745,05	-65.745,05	02.02.2024 Weniger Aufwand durch Guthaben aus Abrechnung 2022
1/850000-614000	Instandhaltung Gebäude Wasserwerke/Brunnen	EHH	3.874,06	10.000,00	0,00	-6.125,94	-6.125,94	19.02.2024 geringer Kosten als geplant
	Instandhaltung Gebäude Wasserwerke/Brunnen	FHH	3.874,06	10.000,00	0,00	-6.125,94	-6.125,94	19.02.2024 geringer Kosten als geplant
1/850000-616000	Maschineninstandhaltungs- u. Betriebskosten UV-Anlage	EHH	12.099,07	47.000,00	0,00	-34.900,93	-34.900,93	19.02.2024 geringere Kosten als geplant
	Maschineninstandhaltungs- u. Betriebskosten UV-Anlage	FHH	12.163,75	47.000,00	0,00	-34.836,25	-34.836,25	19.02.2024 geringere Kosten als geplant
1/850000-728500	Leistungsentgelte an Firmen	EHH	58.966,66	14.400,00	0,00	44.566,66	44.566,66	19.02.2024 Höhere Fremdleistungskosten durch Leistungsumfängerweiterungen
	Leistungsentgelte an Firmen	FHH	59.037,00	14.400,00	0,00	44.637,00	44.637,00	19.02.2024 Höhere Fremdleistungskosten durch Leistungsumfängerweiterungen
1/850000-729000	Zuweisung an Rücklage - nicht voranschlagswirksame Gebarung	EHH	120.000,00	0,00	0,00	120.000,00	120.000,00	02.02.2024 Rücklagenzuführung 2023
	Zuweisung an Rücklage - nicht voranschlagswirksame Gebarung	FHH	120.000,00	0,00	0,00	120.000,00	120.000,00	02.02.2024 Rücklagenzuführung 2023
5/850000-729911	Sonstige Aufwendungen (Zuführung an andere Projekte)	EHH	158.030,21	0,00	0,00	158.030,21	158.030,21	02.02.2024 Zuführung an Vorhaben Wasser Sanierung Innenstadt

Haushaltskonto	Bezeichnung	HH	Buchungen	- Voranschlag	- Übertragung	= Abweichung	Betrag	Beschluss und Begründung
5/850000-729911	Sonstige Aufwendungen (Zuführung an andere Projekte)	FHH	158.030,21	0,00	0,00	158.030,21	158.030,21	02.02.2024 Zuführung an Vorhaben Wasser Sanierung Innenstadt
<b>850001</b>	<b>Wasser Sanierung Innenstadt</b>							
5/850001-004100	Wasser- und Abwasserbauten und -anlagen	FHH	590.994,56	380.000,00	0,00	210.994,56	210.994,56	19.02.2024 Projekterweiterung lt. GR Beschlüsse
1/850001-680000	Planmäßige Abschreibung	EHH	50.947,13	34.300,00	0,00	16.647,13	16.647,13	19.02.2024 Höhere Abschreibung durch höhere Investitionen
<b>850008</b>	<b>Wasser Hedy-Lamarr-Straße</b>							
5/850008-004000	Wasser- und Abwasserbauten und -anlagen	FHH	0,00	150.000,00	0,00	-150.000,00	-150.000,00	19.02.2024 Projektstart 2024
<b>850600</b>	<b>Naturfilteranlage</b>							
5/850600-004000	Wasser- und Abwasserbauten und -anlagen	FHH	10.353,79	0,00	0,00	10.353,79	10.353,79	19.02.2024 Restzahlung Kollaudierung
<b>850800</b>	<b>Wasser Langenlebarner Straße</b>							
5/850800-004000	Wasser- und Abwasserbauten und -anlagen	FHH	235.636,78	0,00	0,00	235.636,78	235.636,78	19.02.2024 Restzahlung aus 2022
5/850800-729911	Sonstige Aufwendungen (Zuführung an andere Projekte)	EHH	185.337,21	0,00	0,00	185.337,21	185.337,21	02.02.2024 Zuführung an Vorhaben Wasser Sanierung Innenstadt.
	Sonstige Aufwendungen (Zuführung an andere Projekte)	FHH	185.337,21	0,00	0,00	185.337,21	185.337,21	02.02.2024 Zuführung an Vorhaben Wasser Sanierung Innenstadt.
<b>851000</b>	<b>BETRIEBE DER ABWASSERBESEITIGUNG</b>							
5/851000-004000	Wasser- und Abwasserbauten und -anlagen	FHH	325.553,16	100.000,00	0,00	225.553,16	225.553,16	02.02.2024 Es wurden höhere Investitionen abgerechnet als angenommen.
5/851000-729911	Sonstige Aufwendungen (Zuführung an andere Projekte)	EHH	102.453,23	0,00	0,00	102.453,23	102.453,23	02.02.2024 Zuführung an Vorhaben Kanal Sanierung Innenstadt
	Sonstige Aufwendungen (Zuführung an andere Projekte)	FHH	102.453,23	0,00	0,00	102.453,23	102.453,23	02.02.2024 Zuführung an Vorhaben Kanal Sanierung Innenstadt
<b>851001</b>	<b>Kanal Sanierung Innenstadt</b>							
5/851001-004100	Wasser- und Abwasserbauten und -anlagen	FHH	526.323,33	300.000,00	0,00	226.323,33	226.323,33	19.02.2024 Projekterweiterung Umsetzung lt. GR

Haushaltskonto	Bezeichnung	HH	Buchungen	- Voranschlag	- Übertragung	= Abweichung	Betrag	Beschluss und Begründung
1/851001-680000	Planmäßige Abschreibung	EHH	26.219,86	18.300,00	0,00	7.919,86	7.919,86	19.02.2024 Höhere Abschreibung durch höhere Investitionen
<b>851002</b>	<b>Kanal Hauptpumpwerk DOKW</b>							
5/851002-004100	Wasser- und Abwasserbauten und -anlagen	FHH	1.180.042,87	600.000,00	0,00	580.042,87	580.042,87	19.02.2024 Projektverschiebung von 2022 auf 2023
1/851002-680000	Planmäßige Abschreibung	EHH	110.087,98	38.300,00	0,00	71.787,98	71.787,98	19.02.2024 Höhere Abschreibung durch höhere Investitionen
<b>851005</b>	<b>Kanalleitung Langenlebarn Erweiterung Bahnstraße</b>							
5/851005-004000	Wasser- und Abwasserbauten und -anlagen	FHH	-16.272,62	0,00	0,00	-16.272,62	-16.272,62	19.02.2024 Gutschrift und Rückzahlung für Rechnung aus 2022
5/851005-729911	Sonstige Aufwendungen (Zuführung an andere Projekte)	EHH	16.272,62	0,00	0,00	16.272,62	16.272,62	02.02.2024 Zuführung an Vorhaben Kanal Sanierung Innenstadt.
	Sonstige Aufwendungen (Zuführung an andere Projekte)	FHH	16.272,62	0,00	0,00	16.272,62	16.272,62	02.02.2024 Zuführung an Vorhaben Kanal Sanierung Innenstadt.
<b>851008</b>	<b>Kanal Staasdorfer Straße ab EVN bis WW 1</b>							
5/851008-004000	Wasser- und Abwasserbauten und -anlagen	FHH	16.666,67	200.000,00	0,00	-183.333,33	-183.333,33	19.02.2024 Abrechnung 2024
<b>851009</b>	<b>Kanal Florahofstraße Langenlebarn</b>							
5/851009-004000	Wasser- und Abwasserbauten und -anlagen	FHH	6.881,87	200.000,00	0,00	-193.118,13	-193.118,13	19.02.2024 Abrechnung 2024
<b>851010</b>	<b>Kanal Langenlebarn Straße</b>							
5/851010-004000	Wasser- und Abwasserbauten und -anlagen	FHH	163.429,17	0,00	0,00	163.429,17	163.429,17	19.02.2024 Restzahlungen aus 2022
<b>851012</b>	<b>Kanal Hedy-Lamarr-Straße</b>							
5/851012-004000	Wasser- und Abwasserbauten und -anlagen	FHH	0,00	150.000,00	0,00	-150.000,00	-150.000,00	19.02.2024 Projektstart 2024
<b>851040</b>	<b>Kanal Franz-Langauer-Straße Langenlebarn</b>							
5/851040-004000	Wasser- und Abwasserbauten und -anlagen	FHH	7.544,35	150.000,00	0,00	-142.455,65	-142.455,65	19.02.2024 Abrechnung erfolgt erst 2024

Haushaltskonto	Bezeichnung	HH	Buchungen	- Voranschlag	- Übertragung	= Abweichung	Betrag	Beschluss und Begründung
<b>851500</b>	<b>KANAL TULLN - ORTSNETZ</b>							
5/851500-004000	Wasser- und Abwasserbauten und -anlagen	FHH	11.029,84	200.000,00	0,00	-188.970,16	55.580,13	19.02.2024 geringere Kosten als geplant
1/851500-004200	Erweiterung von Anlagen	FHH	143.158,08	185.000,00	0,00	-41.841,92	-41.841,92	19.02.2024 geringere Kosten als geplant
1/851500-020200	Erneuerung von maschinellen Anlagen	FHH	0,00	40.000,00	0,00	-40.000,00	-40.000,00	19.02.2024 keine Kosten
1/851500-040000	Fahrzeuge	FHH	15.661,12	30.000,00	0,00	-14.338,88	-14.338,88	19.02.2024 geringere Kosten als geplant
1/851500-400000	Geringwertige Wirtschaftsgüter (GWG)	EHH	975,15	8.000,00	0,00	-7.024,85	-7.024,85	19.02.2024 geringere Kosten als geplant
	Geringwertige Wirtschaftsgüter (GWG)	FHH	975,15	8.000,00	0,00	-7.024,85	-7.024,85	19.02.2024 geringere Kosten als geplant
1/851500-565000	Mehrleistungsvergütungen	EHH	51.259,16	39.500,00	0,00	11.759,16	11.759,16	22.02.2024 Es waren mehr Überstunden nötig als vorgesehen
	Mehrleistungsvergütungen	FHH	51.259,16	39.500,00	0,00	11.759,16	11.759,16	22.02.2024 Es waren mehr Überstunden nötig als vorgesehen
1/851500-600000	Strom	EHH	64.870,83	176.400,00	0,00	-111.529,17	-111.529,17	19.02.2024 geringere Kosten als geplant
	Strom	FHH	61.539,60	176.400,00	0,00	-114.860,40	-114.860,40	19.02.2024 geringere Kosten als geplant
1/851500-616000	Instandhaltung der Maschinen	EHH	15.778,07	28.000,00	0,00	-12.221,93	-12.221,93	19.02.2024 geringere Kosten als geplant
	Instandhaltung der Maschinen	FHH	15.778,07	28.000,00	0,00	-12.221,93	-12.221,93	19.02.2024 geringere Kosten als geplant
1/851500-617000	Fahrzeug- und Maschinenkosten	EHH	8.464,20	70.000,00	0,00	-61.535,80	-61.535,80	19.02.2024 geringere Kosten als geplant
	Fahrzeug- und Maschinenkosten	FHH	8.624,86	70.000,00	0,00	-61.375,14	-61.375,14	19.02.2024 geringere Kosten als geplant
1/851500-618000	Instandhaltung der Einrichtung	EHH	0,00	10.000,00	0,00	-10.000,00	-10.000,00	19.02.2024 keine Kosten
	Instandhaltung der Einrichtung	FHH	0,00	10.000,00	0,00	-10.000,00	-10.000,00	19.02.2024 keine Kosten

Haushaltskonto	Bezeichnung	HH	Buchungen	- Voranschlag	- Übertragung	= Abweichung	Betrag	Beschluss und Begründung
1/851500-620000	Fäkalienabfuhr	EHH	138.278,55	105.000,00	0,00	33.278,55	33.278,55	19.02.2024 Höhere Kosten durch die Senkgrubenüberprüfungen
	Fäkalienabfuhr	FHH	143.258,56	105.000,00	0,00	38.258,56	38.258,56	19.02.2024 Höhere Kosten durch die Senkgrubenüberprüfungen
1/851500-680000	Planmäßige Abschreibung	EHH	43.078,98	26.400,00	0,00	16.678,98	16.678,98	19.02.2024 Höhere Abschreibung durch höhere Investitionen
1/851500-728500	Leistungsentgelte an Firmen	EHH	73.401,85	100.000,00	0,00	-26.598,15	-26.598,15	02.02.2024 Geringerer Aufwand als angenommen
1/851500-729000	Zuweisung an Rücklage - nicht voranschlagswirksame Gebarung	EHH	380.000,00	100.000,00	0,00	280.000,00	-100.000,00	02.02.2024 Abwicklung unter Konto 729910
	Zuweisung an Rücklage - nicht voranschlagswirksame Gebarung	FHH	380.000,00	100.000,00	0,00	280.000,00	-100.000,00	02.02.2024 Abwicklung unter Konto 729910
1/851500-729910	Sonstige Aufwendungen (Dotierung Projekthaushalt)	EHH	71.362,87	0,00	0,00	71.362,87	71.362,87	02.02.2024 Budgetierung auf Konto 729000
	Sonstige Aufwendungen (Dotierung Projekthaushalt)	FHH	71.362,87	0,00	0,00	71.362,87	71.362,87	02.02.2024 Budgetierung auf Konto 729000
<b>851600</b>	<b>KANAL TULLN - KLÄRANLAGE</b>							
1/851600-004200	Kläranlagen Erweiterung	FHH	2.594,00	40.000,00	0,00	-37.406,00	-37.406,00	19.02.2024 geringere Kosten als geplant
1/851600-004201	Klärschlamm-trocknung	FHH	12.738,08	0,00	0,00	12.738,08	12.738,08	19.02.2024 Restzahlung aus dem Projekt 2022
1/851600-020200	Erneuerung von maschinellen Anlagen	FHH	9.313,00	38.000,00	0,00	-28.687,00	-28.687,00	19.02.2024 geringere Kosten als geplant
1/851600-040000	Fahrzeuge	FHH	15.661,11	30.000,00	0,00	-14.338,89	-14.338,89	19.02.2024 geringere Kosten als geplant
1/851600-600000	Strom	EHH	75.641,74	106.400,00	0,00	-30.758,26	-30.758,26	19.02.2024 geringere Kosten als geplant
	Strom	FHH	84.727,93	106.400,00	0,00	-21.672,07	-21.672,07	19.02.2024 geringere Kosten als geplant
1/851600-600100	Gas	EHH	3.895,41	10.600,00	0,00	-6.704,59	-6.704,59	19.02.2024 geringerer Gasverbrauch
	Gas	FHH	3.895,41	10.600,00	0,00	-6.704,59	-6.704,59	19.02.2024 geringerer Gasverbrauch

Haushaltskonto	Bezeichnung	HH	Buchungen	- Voranschlag	- Übertragung	= Abweichung	Betrag	Beschluss und Begründung
1/851600-612000	Instandhaltung der Anlagen	EHH	63.905,15	50.000,00	0,00	13.905,15	13.905,15	19.02.2024 Höhere Instandhaltungskosten
	Instandhaltung der Anlagen	FHH	68.797,41	50.000,00	0,00	18.797,41	18.797,41	19.02.2024 Höhere Instandhaltungskosten
1/851600-616000	Instandhaltung der Maschinen	EHH	15.984,49	25.000,00	0,00	-9.015,51	-9.015,51	19.02.2024 geringere Kosten als geplant
	Instandhaltung der Maschinen	FHH	15.984,49	25.000,00	0,00	-9.015,51	-9.015,51	19.02.2024 geringere Kosten als geplant
1/851600-640000	Prüfungskosten	EHH	7.776,50	20.000,00	0,00	-12.223,50	-12.223,50	19.02.2024 geringere Kosten als geplant
	Prüfungskosten	FHH	7.776,50	20.000,00	0,00	-12.223,50	-12.223,50	19.02.2024 geringere Kosten als geplant
1/851600-680000	Planmäßige Abschreibung	EHH	10.842,07	4.200,00	0,00	6.642,07	6.642,07	19.02.2024 Höhere Abschreibung durch höhere Investitionen
1/851600-728500	Leistungsentgelte an Firmen	EHH	35.045,03	25.000,00	0,00	10.045,03	10.045,03	19.02.2024 Preissteigerungen
	Leistungsentgelte an Firmen	FHH	38.209,23	25.000,00	0,00	13.209,23	13.209,23	19.02.2024 Preissteigerungen
1/851600-728600	Klärschlammbehandlung	EHH	146.357,93	110.000,00	0,00	36.357,93	36.357,93	19.02.2024 Höhere Kosten durch Preissteigerungen
	Klärschlammbehandlung	FHH	169.536,58	110.000,00	0,00	59.536,58	59.536,58	19.02.2024 Höhere Kosten durch Preissteigerungen
<b>851800</b>	<b>Kanalerneuerungen Nebenanlagen</b>							
5/851800-002000	Kanal Nebenanlagen	FHH	71.362,87	100.000,00	0,00	-28.637,13	-28.637,13	19.02.2024 geringere Kosten als geplant
5/851800-611000	Instandhaltung von Straßenbauten	EHH	69.795,26	100.000,00	0,00	-30.204,74	-30.204,74	02.02.2024 geringere Ausgaben als erwartet
	Instandhaltung von Straßenbauten	FHH	21.064,54	100.000,00	0,00	-78.935,46	-78.935,46	02.02.2024 geringere Ausgaben als erwartet
<b>852000</b>	<b>MÜLLBESEITIGUNG</b>							
1/852000-612000	Instandhaltung Mülldeponie	EHH	16.114,21	3.000,00	0,00	13.114,21	13.114,21	19.02.2024 Schadensbehebung Mehrkosten

Haushaltskonto	Bezeichnung	HH	Buchungen	- Voranschlag	- Übertragung	= Abweichung	Betrag	Beschluss und Begründung
1/852000-612000	Instandhaltung Mülldeponie	FHH	16.114,21	3.000,00	0,00	13.114,21	13.114,21	19.02.2024 Schadensbehebung Mehrkosten
1/852000-728800	Vergütung Bauhofleistungen	EHH	306.313,46	250.000,00	0,00	56.313,46	56.313,46	19.02.2024 Höhere Personalkosten
	Vergütung Bauhofleistungen	FHH	306.313,46	250.000,00	0,00	56.313,46	56.313,46	19.02.2024 Höhere Personalkosten
<b>853000</b>	<b>WOHN- UND GESCHÄFTSGEBÄUDE</b>							
1/853000-600000	Strom	EHH	30.353,91	17.000,00	0,00	13.353,91	13.353,91	08.02.2024 höhere Stromkosten als angenommen
	Strom	FHH	24.673,83	17.000,00	0,00	7.673,83	7.673,83	08.02.2024 höhere Stromkosten als angenommen
1/853000-614800	Hausverwaltung	EHH	195.293,58	162.000,00	0,00	33.293,58	33.293,58	08.02.2024 steigende Mietkosten aufgrund Teuerung
	Hausverwaltung	FHH	195.293,58	162.000,00	0,00	33.293,58	33.293,58	08.02.2024 steigende Mietkosten aufgrund Teuerung
1/853000-700200	Miete	EHH	267.460,99	213.100,00	0,00	54.360,99	54.360,99	08.02.2024 Flüchtlingswohnungen
	Miete	FHH	258.246,99	213.100,00	0,00	45.146,99	45.146,99	08.02.2024 Flüchtlingswohnungen
1/853000-700300	Miete an GEBAU	EHH	157.260,59	225.000,00	0,00	-67.739,41	-67.739,41	08.02.2024 geringere Mietkosten als erwartet
	Miete an GEBAU	FHH	157.260,59	225.000,00	0,00	-67.739,41	-67.739,41	08.02.2024 geringere Mietkosten als erwartet
1/853000-728500	Leistungsentgelte an Firmen	EHH	31.817,57	16.000,00	0,00	15.817,57	15.817,57	08.02.2024 Auszahlung lt. STR Beschluss an Karnergasse € 11.687,40 + diverse unvorhergeseene Mehrkosten
	Leistungsentgelte an Firmen	FHH	32.771,61	16.000,00	0,00	16.771,61	16.771,61	08.02.2024 Auszahlung lt. STR Beschluss an Karnergasse € 11.687,40 + diverse unvorhergeseene Mehrkosten
<b>853010</b>	<b>Kiosk NIB Errichtung</b>							
5/853010-010000	Gebäude und Bauten	FHH	8.704,12	0,00	0,00	8.704,12	8.704,12	14.02.2024 War 2023 noch nicht budgetiert



Haushaltskonto	Bezeichnung	HH	Buchungen	- Voranschlag	- Übertragung	= Abweichung	Betrag	Beschluss und Begründung
<b>853100</b>	<b>CO2-Neutrales Rathaus</b>							
5/853100-010000	Baukosten	FHH	40.272,87	350.000,00	0,00	-309.727,13	-309.727,13	02.02.2024 Projektabschluss erst 2024
<b>859200</b>	<b>PARKPLATZ- UND GARAGENBETRIEBE</b>							
1/859200-614000	Instandhaltung von Gebäuden	EHH	30.231,12	23.000,00	0,00	7.231,12	7.231,12	08.02.2024 Höherer Instandhaltungsaufwand als geplant
<b>859300</b>	<b>INNENSTADT-MARKETING</b>							
1/859300-510000	Geldbezüge der Vertragsbediensteten der Verwaltung	EHH	59.903,90	24.200,00	0,00	35.703,90	35.703,90	22.02.2024 Andere Personalkostenaufteilung - siehe 1/7820-5100
	Geldbezüge der Vertragsbediensteten der Verwaltung	FHH	59.903,90	24.200,00	0,00	35.703,90	35.703,90	22.02.2024 Andere Personalkostenaufteilung - siehe 1/7820-5100
1/859300-582000	Sonstige Dienstgeberbeiträge zur sozialen Sicherheit	EHH	14.235,82	6.000,00	0,00	8.235,82	8.235,82	22.02.2024 Andere Aufteilung - 1/7820-5100
	Sonstige Dienstgeberbeiträge zur sozialen Sicherheit	FHH	14.235,82	6.000,00	0,00	8.235,82	8.235,82	22.02.2024 Andere Aufteilung - 1/7820-5100
1/859300-728800	Vergütung Bauhofleistungen	EHH	8.576,08	1.500,00	0,00	7.076,08	7.076,08	05.02.2024 mehr Projekte umgesetzt als geplant
	Vergütung Bauhofleistungen	FHH	8.576,08	1.500,00	0,00	7.076,08	7.076,08	05.02.2024 mehr Projekte umgesetzt als geplant
1/859300-755000	Transfers an Unternehmen (ohne Finanzunternehmen) und andere	EHH	1.966,78	10.000,00	0,00	-8.033,22	-8.033,22	05.02.2024 weniger Förderanträge eingereicht als budgetiert
	Transfers an Unternehmen (ohne Finanzunternehmen) und andere	FHH	1.966,78	10.000,00	0,00	-8.033,22	-8.033,22	05.02.2024 weniger Förderanträge eingereicht als budgetiert
<b>866000</b>	<b>FORSTGÜTER</b>							
1/866000-728800	Vergütung Bauhofleistungen	EHH	65.781,36	42.500,00	0,00	23.281,36	23.281,36	12.02.2024 nach tatsächlichen Aufwand
	Vergütung Bauhofleistungen	FHH	65.781,36	42.500,00	0,00	23.281,36	23.281,36	12.02.2024 nach tatsächlichen Aufwand
<b>894100</b>	<b>FLORAHOFSAAL</b>							
1/894100-600100	Gas	EHH	5.087,10	20.000,00	0,00	-14.912,90	-14.912,90	14.02.2024 tatsächliche Kosten

Haushaltskonto	Bezeichnung	HH	Buchungen	- Voranschlag	- Übertragung	= Abweichung	Betrag	Beschluss und Begründung
1/894100-600100	Gas	FHH	5.087,10	20.000,00	0,00	-14.912,90	-14.912,90	14.02.2024 tatsächliche Kosten
1/894100-700000	Miete	EHH	29.836,98	4.900,00	0,00	24.936,98	24.936,98	14.02.2024 tatsächliche Mietkosten
	Miete	FHH	29.836,98	4.900,00	0,00	24.936,98	24.936,98	14.02.2024 tatsächliche Mietkosten
<b>894200</b>	<b>VERANSTALTUNGSRÄUME MINORITENKLOSTER</b>							
1/894200-042000	Betriebsausstattung	FHH	5.913,33	16.000,00	0,00	-10.086,67	-10.086,67	14.02.2024 Projekt "Austasuch Vorhänge" wurde 2023 noch nicht umgesetzt
1/894200-510000	Geldbezüge Vertragsbedienstete der Verwaltung	EHH	38.783,73	19.900,00	0,00	18.883,73	18.883,73	22.02.2024 Andere Kostenaufteilung - siehe 1/8942-5220
	Geldbezüge Vertragsbedienstete der Verwaltung	FHH	38.783,73	19.900,00	0,00	18.883,73	18.883,73	22.02.2024 Andere Kostenaufteilung - siehe 1/8942-5220
1/894200-522000	Geldbezüge der nicht ganzjährig beschäftigten Angestellten	EHH	0,00	21.200,00	0,00	-21.200,00	-21.200,00	19.02.2024 Andere Aufteilung 1/8942-5100
	Geldbezüge der nicht ganzjährig beschäftigten Angestellten	FHH	0,00	21.200,00	0,00	-21.200,00	-21.200,00	19.02.2024 Andere Aufteilung 1/8942-5100
1/894200-600300	Wärme	EHH	25.998,65	62.000,00	0,00	-36.001,35	-36.001,35	08.02.2024 Geringere Kosten (höher budgetiert aufgrund Teuerung)
	Wärme	FHH	23.672,48	62.000,00	0,00	-38.327,52	-38.327,52	08.02.2024 Geringere Kosten (höher budgetiert aufgrund Teuerung)
1/894200-614000	Instandhaltung Gebäude	FHH	11.509,61	6.000,00	0,00	5.509,61	5.509,61	05.02.2024 Vermehrte Instandhaltungen im Rathaus, die der HHSt. 1/894200-614000 zuzuordnen sind. Bedeckung durch HHSt. 1/029000-614000.
1/894200-728500	Leistungsentgelte an Firmen	EHH	36.970,77	50.000,00	0,00	-13.029,23	-13.029,23	22.02.2024 Geringerer Aufwand für Saalbetreuung
<b>900000</b>	<b>KAMMERAMT</b>							
1/900000-565000	Mehrleistungsvergütungen	EHH	10.442,38	24.400,00	0,00	-13.957,62	-13.957,62	19.02.2024 Weniger Überstunden als vorgesehen
	Mehrleistungsvergütungen	FHH	10.442,38	24.400,00	0,00	-13.957,62	-13.957,62	19.02.2024 Weniger Überstunden als vorgesehen
1/900000-591000	Dotierung von Rückstellungen für Abfertigungen	EHH	9.196,66	2.000,00	0,00	7.196,66	7.196,66	22.02.2024 höhere Dotierung von Abfertigungsrückstellung aufgr. Vorrückung

Haushaltskonto	Bezeichnung	HH	Buchungen	- Voranschlag	- Übertragung	= Abweichung	Betrag	Beschluss und Begründung
<b>910000</b>	<b>GELDVERKEHR</b>							
1/910000-659000	Geldverkehrsspesen	EHH	38.034,28	23.500,00	0,00	14.534,28	14.534,28	02.02.2024 Höhere Spesen auf Girokonten.
	Geldverkehrsspesen	FHH	38.034,28	23.500,00	0,00	14.534,28	14.534,28	02.02.2024 Höhere Spesen auf Girokonten.
1/910000-710000	Öffentliche Abgaben - KEST	EHH	57.587,22	12.500,00	0,00	45.087,22	45.087,22	02.02.2024 Mehr KEST durch höhere Habenzinsen.
	Öffentliche Abgaben - KEST	FHH	57.587,22	12.500,00	0,00	45.087,22	45.087,22	02.02.2024 Mehr KEST durch höhere Habenzinsen.
<b>912000</b>	<b>RÜCKLAGEN (soweit nicht aufteilbar)</b>							
1/912000-729910	Sonstige Aufwendungen (Dotierung Projekthaushalt)	EHH	2.792.786,69	0,00	0,00	2.792.786,69	2.794.986,69	02.02.2024 Ausgleichsbuchungen für investive Vorhaben. Mehreinnahmen unter 1/912000+829000.
	Sonstige Aufwendungen (Dotierung Projekthaushalt)	FHH	2.792.786,69	0,00	0,00	2.792.786,69	2.794.986,69	02.02.2024 Ausgleichsbuchungen für investive Vorhaben. Mehreinnahmen unter 1/912000+829000.
<b>914000</b>	<b>BETEILIGUNGEN</b>							
1/914000-698000	Sonstige Wertberichtigungen / Bestandsminderungen am kurzfristigen und langfristigen Vermögen	EHH	4.639.928,96	0,00	0,00	4.639.928,96	4.639.928,96	02.02.2024 Berichtigung der Erfassung Vermögensveränderungen - Einnahme unter 2/914000+891000
<b>920000</b>	<b>AUSSCHLIESSLICHE GEMEINDEABGABEN</b>							
1/920000-640000	Rechtskosten	EHH	31.876,34	20.000,00	0,00	11.876,34	11.876,34	02.02.2024 Höherer Aufwand für rechtliche Vertretungen, Beratungen und
	Rechtskosten	FHH	33.926,34	20.000,00	0,00	13.926,34	13.926,34	02.02.2024 Höherer Aufwand für rechtliche Vertretungen, Beratungen und
1/920000-691000	Uneinbringliche Forderungen	EHH	2.606,58	10.000,00	0,00	-7.393,42	-7.393,42	02.02.2024 Das vorgesehene Budget war nicht zur Gänze notwendig.
	Uneinbringliche Forderungen	FHH	2.606,58	10.000,00	0,00	-7.393,42	-7.393,42	02.02.2024 Das vorgesehene Budget war nicht zur Gänze notwendig.

Haushaltskonto	Bezeichnung	HH	Buchungen	- Voranschlag	- Übertragung	= Abweichung	Betrag	Beschluss und Begründung
<b>990000</b>	<b>ÜBERSCHÜSSE UND ABGÄNGE (SOWEIT NICHT ZUGEORDNET)</b>							
1/990000-795077	Zuweisung an allgemeine Haushaltsrücklagen	EHH	4.158.873,51	0,00	0,00	4.158.873,51	4.158.873,51	02.02.2024 Erstmalige Bildung Haushaltspotentialrücklage
<b>Summe Mittelverwendung Ergebnishaushalt</b>			<b>26.678.808,00</b>	<b>12.446.900,00</b>	<b>0,00</b>	<b>14.231.908,00</b>	<b>13.841.987,96</b>	
<b>Summe Mittelverwendung Finanzierungshaushalt</b>			<b>26.390.779,82</b>	<b>20.598.900,00</b>	<b>0,00</b>	<b>5.791.879,82</b>	<b>5.659.468,65</b>	

Seite	Inhalt
3	Vorbericht
17	Stichtag für die Erstellung des Rechnungsabschlusses
21	Nachweis der liquiden Mittel (Kassenbestand)
25	Ergebnishaushalt Gesamt 1. Ebene (Anlage 1a) - interne Vergütungen enthalten
29	Ergebnishaushalt Gesamt 1. und 2. Ebene (Anlage 1a) - interne Vergütungen enthalten
33	Ergebnishaushalt Bereichsbudget 1. und 2. Ebene (Anlage 1a)
55	Finanzierungshaushalt Gesamt 1. Ebene (Anlage 1b) - interne Vergütungen enthalten
59	Finanzierungshaushalt Bereichsbudget 1. und 2. Ebene (Anlage 1b)
101	Finanzierungshaushalt Gesamt 1. und 2. Ebene (Anlage 1b) - interne Vergütungen enthalten
107	Vermögenshaushalt (Anlage 1c)
113	Haushaltspotential (aufbauend auf der Ergebnisrechnung)
119	Ergebnis- und Finanzierungsrechnung Detailnachweis
311	Nachweis der Investitionstätigkeit
359	Nachweis Kundenforderungen
373	Nachweis Lieferantenverbindlichkeiten
399	Nettovermögensveränderungsrechnung (Anlage 1d)
403	Darstellung Ergebnishaushalt § 1 Abs. 2 (Anlage 1e)
407	Darstellung Vermögenshaushalt § 1 Abs. 2 (Anlage 1f)
411	Nachweis über Transferzahlungen (Anlage 6a)
417	Nachweis Haushaltsrücklagen u. Zahlungsmittelreserven (6b)
421	Einzelnachweis über Finanzschulden und Schuldendienst (Anlage 6c)
471	Nachweis über hausinterne Vergütungen (Anlage 6f)
475	Anlagenspiegel Einzelkonten (Anlage 6g)
647	Anlagenspiegel Einzelkonten Kapitaltransfer (Anlage 6g)
669	Liste der nicht bewerteten Kulturgüter (Anlage 6h)
675	Leasingspiegel (Anlage 6i)
679	Nachweis über unmittelbare Beteiligungen der Gebietskörperschaft (Anlage 6j)
687	Nachweis über mittelbare Beteiligungen der Gebietskörperschaft (Anlage 6k)
691	Nachweis über verwaltete Einrichtungen (Anlage 6l)
695	Nachweis über aktive Finanzinstrumente (Anlage 6m)
699	Einzelnachweis über aktive Finanzinstrumente (Anlage 6n)
703	Rückstellungsspiegel (Anlage 6q)

<b>Seite</b>	<b>Inhalt</b>
707	Nachweis über gegebene Darlehen
711	Haftungsnachweis (Anlage 6r)
715	Nachweis über Genossenschaftsanteile
719	Nachweis über Vereinsmitgliedschaften
723	Einzelnachweis über die nicht voranschlagswirksame Gebarung gemäß § 12 (Anlage 6t)
729	Personaldaten iSd ÖStp (Anlage 4)
735	Dienstpostenplan
739	Nachweis über Personalaufwand VRV2015
751	Nachweis Vermögen mit abgeänderter Nutzungsdauer
765	Querschnitt (Anlage 5b)
771	Erläuterung Abweichung gegenüber Ergebnis- und Finanzierungsvoranschlag