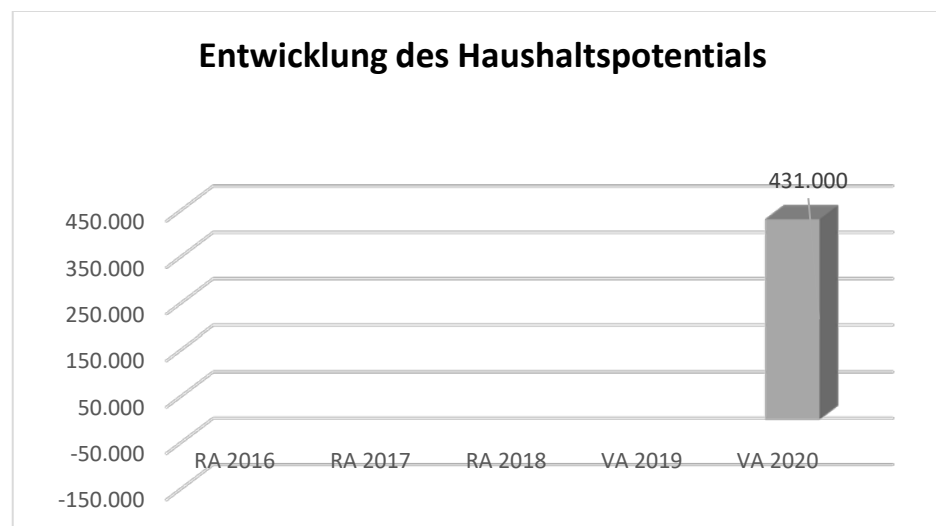




Stadtgemeinde Tulln an der Donau
Voranschlag 2020

Vorbericht



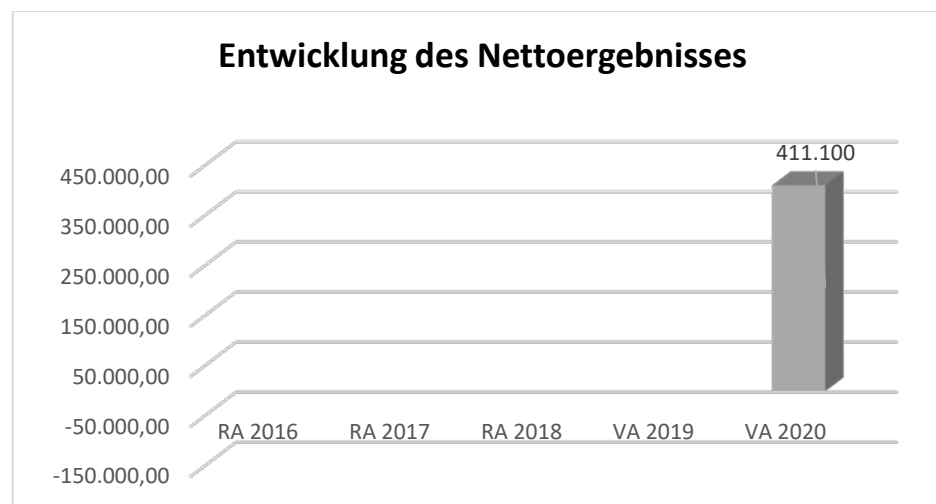
Erläuterung

Das Haushaltspotential hat seine Grundlage in § 67 Z. 11 der NÖ Gemeindeordnung 1973 (NÖ GO 1973) und ist erstmals im Voranschlag 2020 auszuweisen. Die Angaben zu den Vorjahren entfallen daher.

Es zeigt die Differenz der wiederkehrenden Mittelaufbringungen abzüglich der wiederkehrenden Mittelverwendungen unter Berücksichtigung der entsprechenden Forderungen und Verbindlichkeiten.

Das Haushaltspotential ist eine wichtige Kenngröße und gibt die aktuelle Leistungsfähigkeit der Gemeinde wieder. Das schafft Vergleichbarkeit mit der bisherigen Rechtslage, aus der Überschüsse und Abgänge abzuleiten waren und dient der Transparenz.

Wenn das Haushaltspotential innerhalb des Zeitraumes des mittelfristigen Finanzplanes laufend negativ ist, ist ein Haushaltskonsolidierungskonzept zu erstellen (§ 72b Abs. 1 Z. 2 NÖ GO 1973).

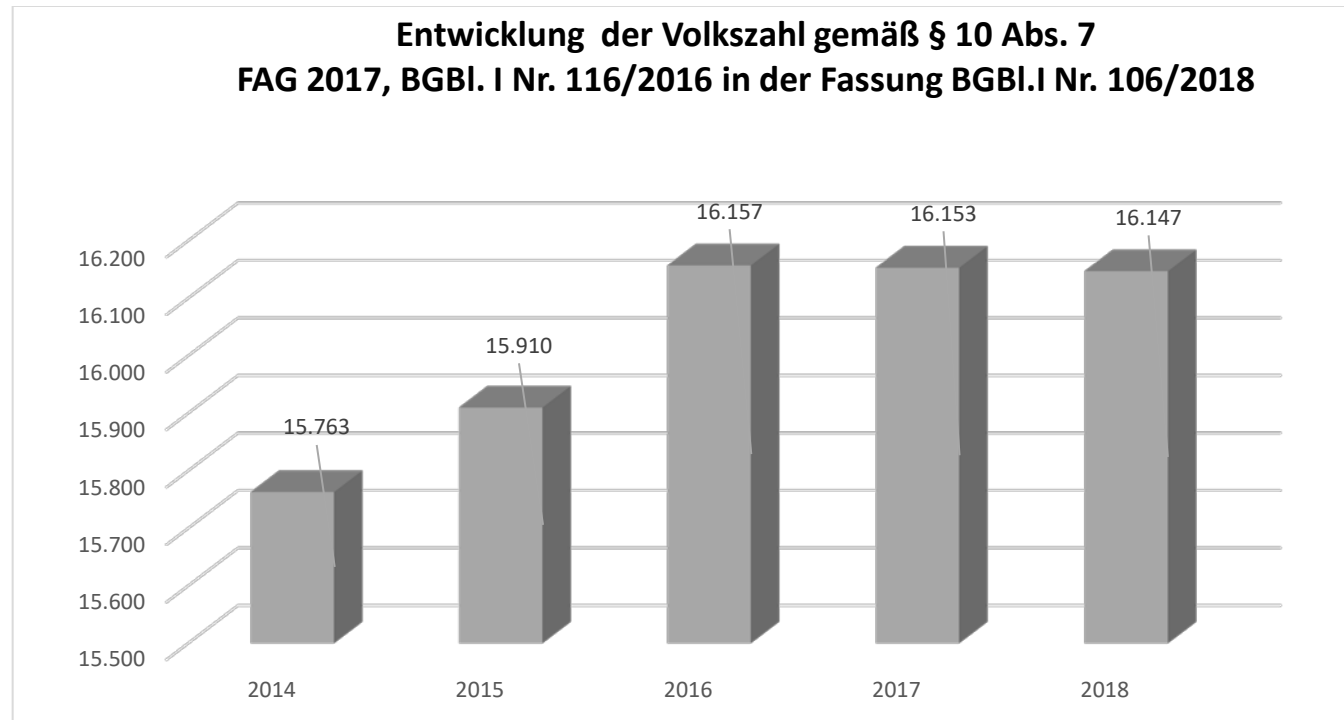


Erläuterung

Beim Nettoergebnis handelt es sich um das Ergebnis des Ergebnisvoranschlages und ist erstmals für das Haushaltsjahr 2020 auszuweisen. Die Angaben zu den Vorjahren entfallen daher.

Ein positives Nettoergebnis bedeutet, dass die Erträge voraussichtlich ausreichend sein werden, die Aufwendungen für die kommunalen Leistungen (inklusive des Werteverzehrs des Anlagevermögens in Form der Abschreibungen) abzudecken.

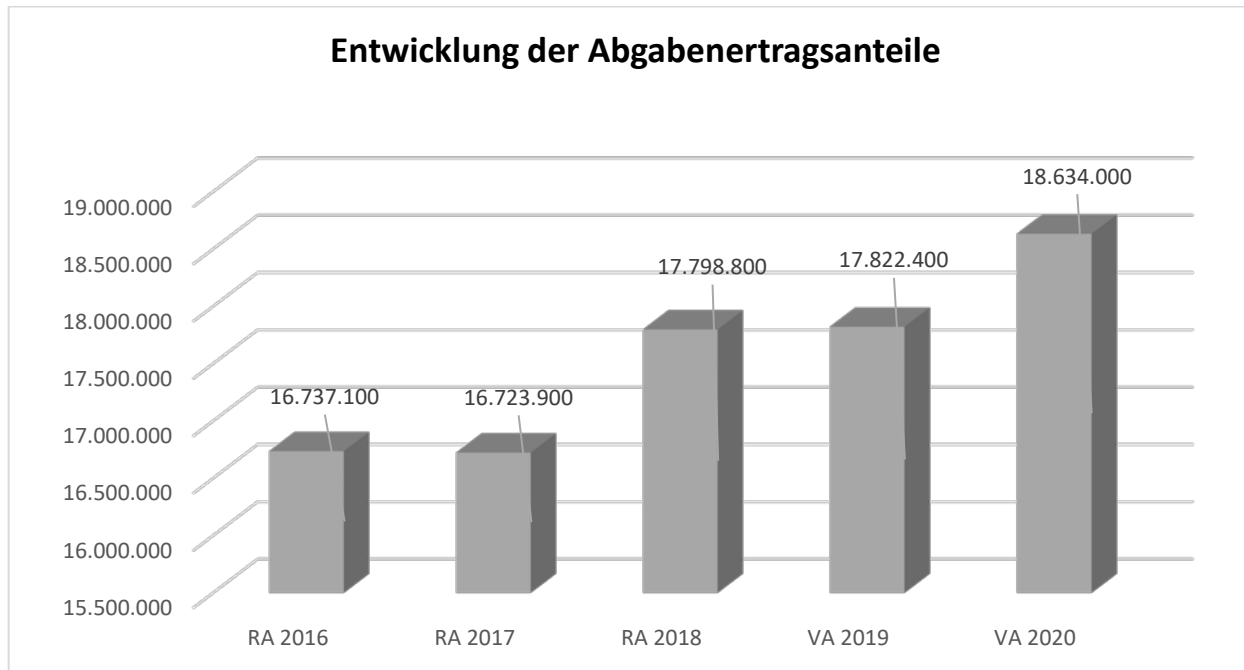
Ein negatives Nettoergebnis heißt, dass dies nicht zur Gänze (in der Höhe des negativen Wertes) möglich ist.



Erläuterung

Die Volkszahl gemäß § 10 Abs. 7 FAG 2017 wird jährlich von der Bundesanstalt Statistik Austria zum Stichtag 31. Oktober festgestellt und wirkt mit dem Beginn des übernächsten Kalenderjahres. Sie dient für die Berechnung der Abgabenertragsanteile und darf nicht automatisch mit der Volkszahl für die Berechnung der Gemeinderatsmandate verwechselt werden.

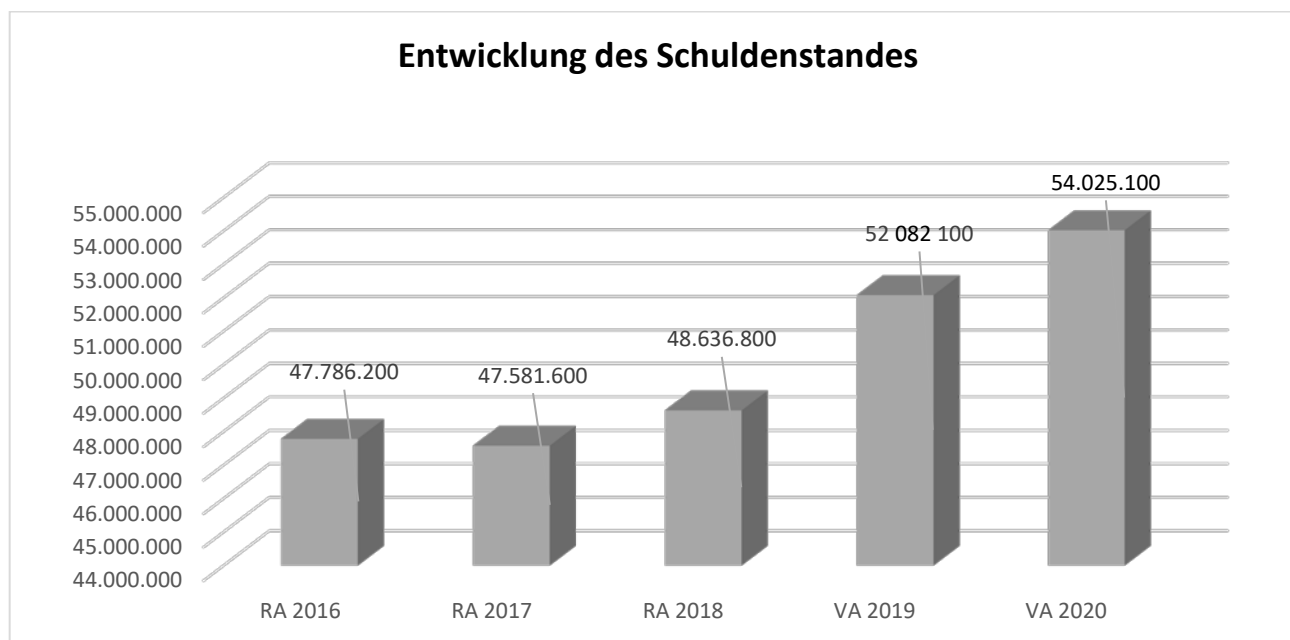
Eine Erhöhung bzw. Verminderung der Volkszahl (jährlich) ist ein wesentlicher Indikator für die Berechnung der Abgabenertragsanteile.



Erläuterung

Die Gebietskörperschaften (Bund, Länder und Gemeinden) erhalten auf Basis des aktuellen Finanzausgleichs aus den gemeinschaftlichen Bundesabgaben (z.B. Umsatzsteuer, Körperschaftssteuer, Lohnsteuer, Versicherungssteuer, Mineralölsteuer, Normverbrauchsabgabe, Tabaksteuer udgl.) entsprechende Anteile. Im Bereich der Gemeinden spielen dabei die Volkszahl und der abgestufte Bevölkerungsschlüssel eine besondere Rolle. Die sogenannten „Abgabenertragsanteile“ bilden in den meisten Gemeinden die wichtigste Einnahmequelle.

Ein Steigen der Abgabenertragsanteile weist auch auf eine Erhöhung der Volkszahl hin.



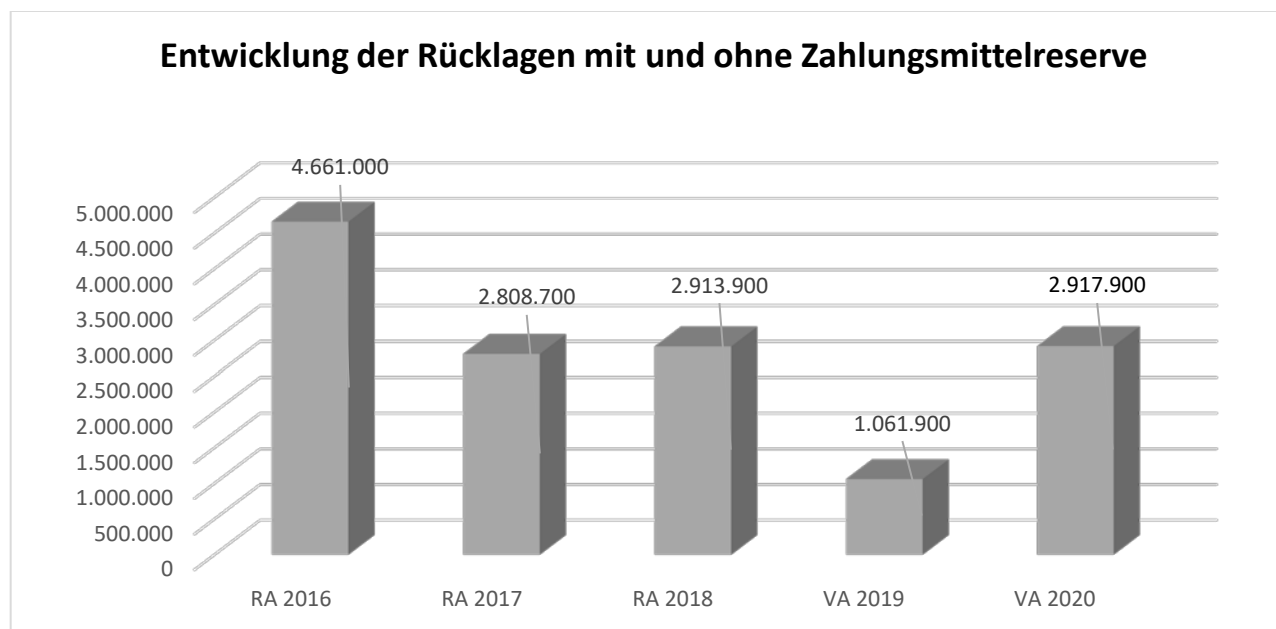
Erläuterung

Die Entwicklung des Schuldenstandes zeigt auf, inwieweit der Schuldenstand über die Jahre erhöht oder reduziert wird.

Anmerkung

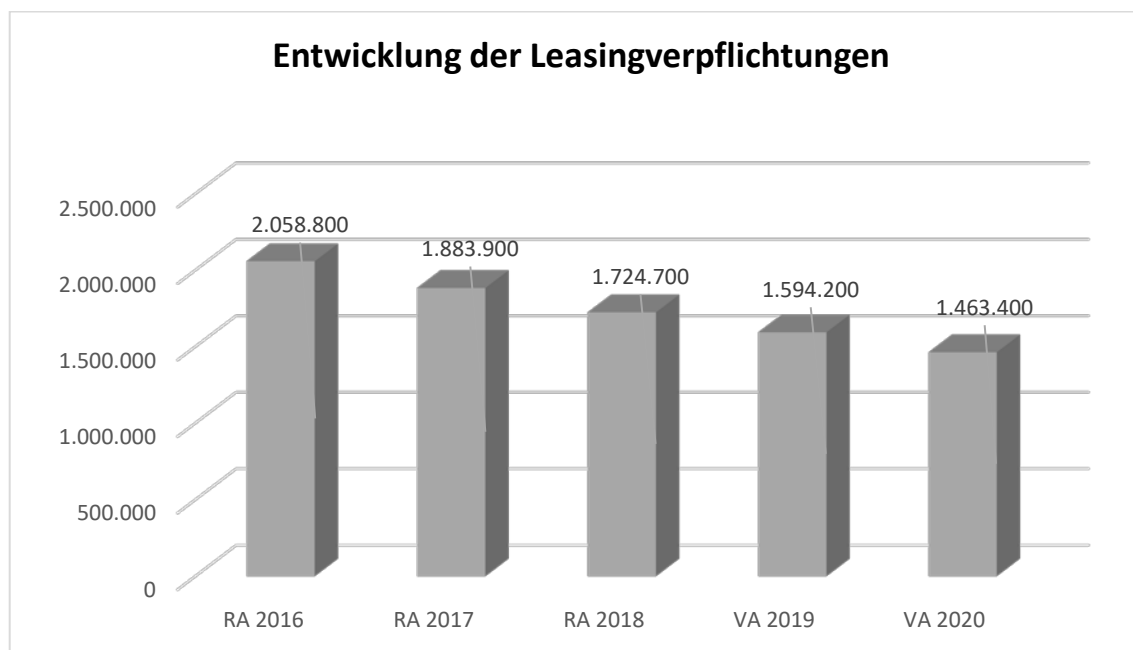
Im Rechnungsjahr 2020 sind für 30 Projekte Darlehensaufnahmen in der Gesamthöhe von € 5.962.000 geplant.

Davon entfallen auf den Bereich	Wasser/Kanal	€ 2.360.000
	Straßenbau/Infrastruktur	€ 2.240.000
	Umwelt/Klima	€ 572.000



Erläuterung

Die Entwicklung der Rücklagen zeigt an, inwieweit Rücklagen vorhanden sind und ob Rücklagen aufgebaut bzw. aufgebraucht werden.

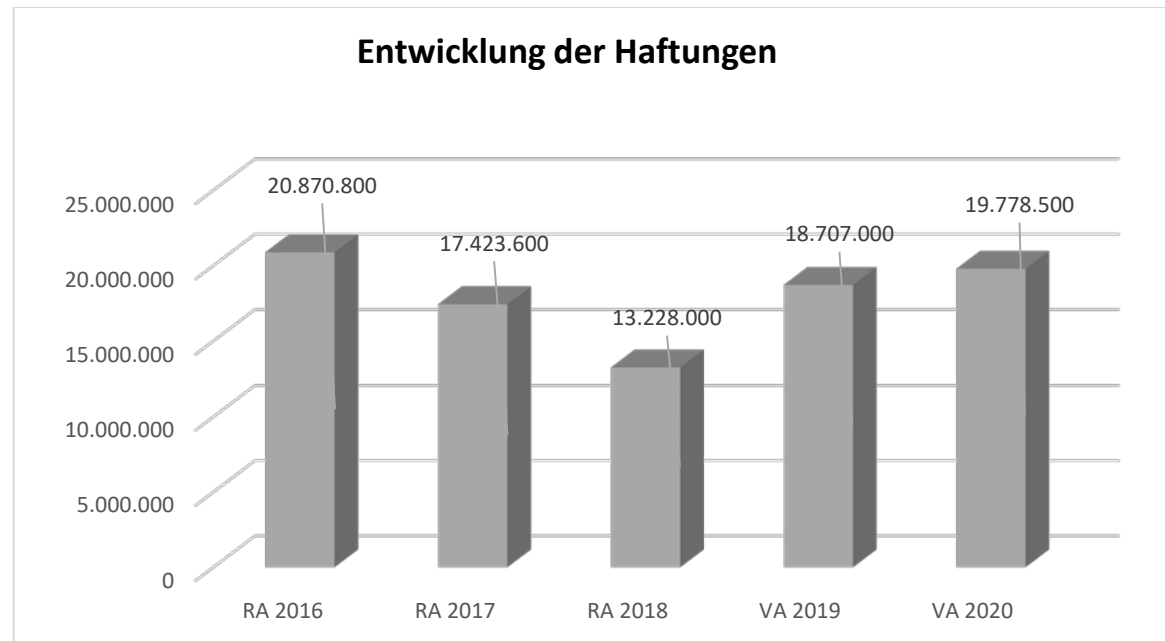


Erläuterung

Bei den Leasingverpflichtungen handelt es sich nicht um Finanzschulden (z.B. Darlehen), sondern um Verwaltungsschulden. Unabhängig davon stellen Leasingverbindlichkeiten Leistungsverpflichtungen für die Gemeinden dar und sind daher bei einer allfälligen Finanzlagenberechnung entsprechend zu berücksichtigen.

Anmerkung

Seit Auslaufen des Leasingvertrages für die VS I bei der Raiffeisen Leasing Gemeindeprojekte GesmbH besteht nur noch ein Leasingvertrag für die Pionierkaserne Tulln (Minoritenkloster) bei der Hypo NÖ-Leasing Comitas Grundstücksvermietungs GesmbH, auslaufend 2031.

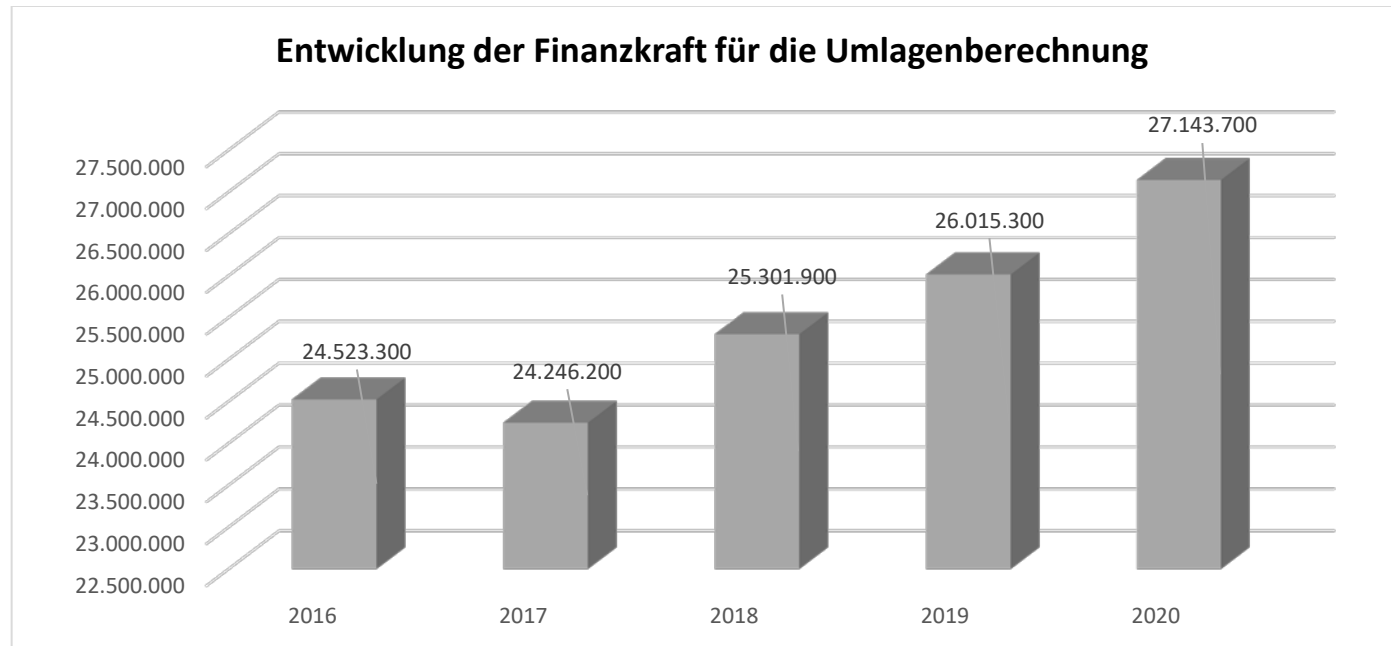


Erläuterung

Eine Gemeinde darf Bürgschaften und sonstige Haftungen nur übernehmen, wenn hierfür ein besonderes Interesse der Gemeinde gegeben ist, der Schuldner nachweist, dass eine ordnungsgemäße Verzinsung und Tilgung gesichert ist, die Haftungen befristet sind, der Betrag, für den gehaftet wird, ziffernmäßig bestimmt ist und die Gemeinde den daraus folgenden Zahlungsverpflichtungen nachkommen kann (vgl. § 78 Abs. 1 NÖ Gemeindeordnung 1973).

Anmerkung

Im Rechnungsjahr 2020 reduzieren sich die bestehenden Haftungen für die Mittelschulgemeinde Tulln, den Donauhochwasserschutzverband, die Messe Tulln GmbH, die Tullner Liegenschaftsaufbereitungs GesmbH (TLG), die Tullner Wohn-Immobilien KG (TWI), die Tullner Kommunal-Immobilien KG (TKI) und die Bürgerspitalfondsstiftung Tulln weiter. Es sind Haftungsübernahmen für die TKI in Höhe von € 3 Mio. und für die TLG in Höhe von € 2 Mio. (bei Auslaufen bestehender Haftungen durch Kredittilgungen durch die TLG in Höhe von € 2,3 Mio.) vorgesehen.



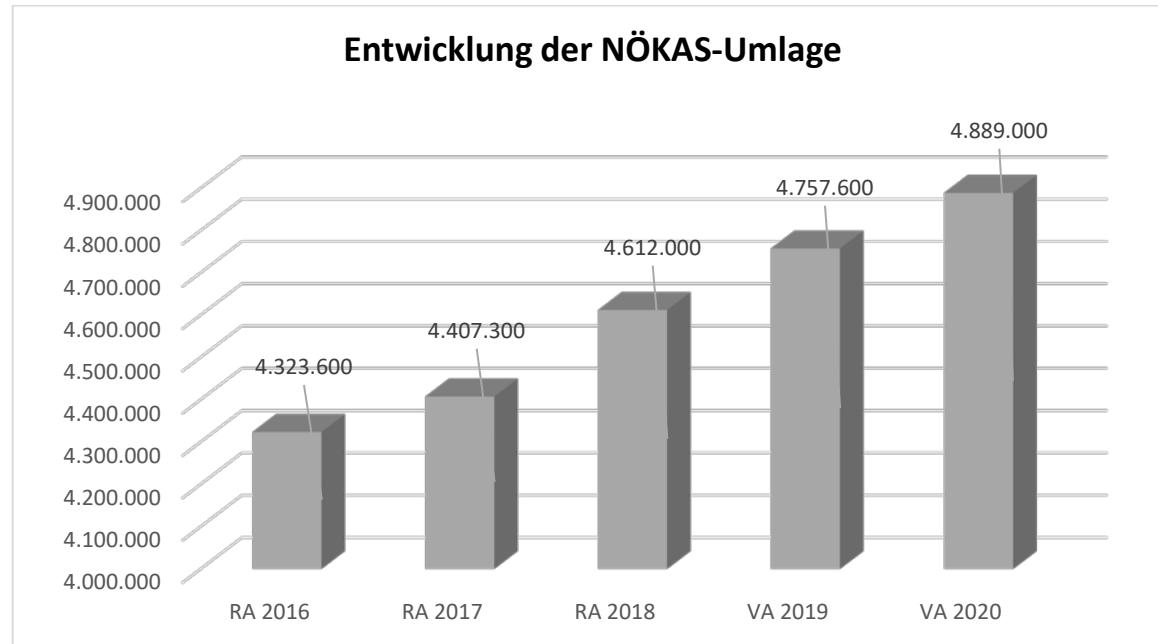
Erläuterung

Die Finanzkraft einer Gemeinde wird ermittelt aus

- den Erträgen der ausschließlichen Gemeindeabgaben ohne die Gebühren für die Benützung von Gemeindevorrichtungen und -anlagen und ohne die Interessentenbeiträge von Grundstückseigentümern und Anrainern und
- den Ertragsanteilen an den gemeinschaftlichen Bundesabgaben ohne Spielbankenabgabe

Basis für die Ermittlung der Finanzkraft sind die tatsächlichen Beträge aufgrund der Rechnungsabschlüsse.

Die Darstellung der Entwicklung der Finanzkraft für die Umlagenberechnung hat insbesondere auf die Beitragsleistung der Gemeinden zum NÖ Krankenanstaltensprengel (NÖKAS) und zur Sozialumlage Auswirkungen. Eine Erhöhung oder Reduktion/Verminderung der Finanzkraft wirkt sich unmittelbar auf die Beitragsleistung aus.

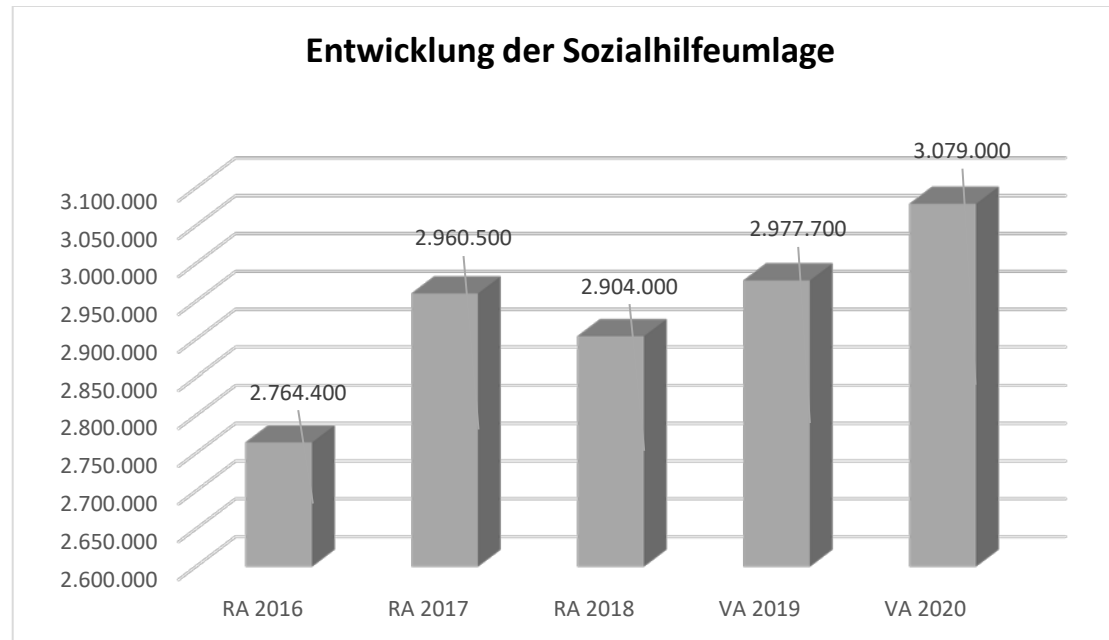


Erläuterung

Das Landesgebiet ist Beitragsbezirk und Krankenanstaltensprengel für alle öffentlichen Krankenanstalten in Niederösterreich. Beitragsbezirk und Krankenanstaltensprengel sind ein Gemeindeverband. Dem Gemeindeverband gehören alle Gemeinden Niederösterreichs an. Der Gemeindeverband ist juristische Person, er hat seinen Sitz am Sitz der Landesregierung und trägt die Bezeichnung "NÖ Krankenanstaltensprengel" (§ 61 Abs. 1 NÖ Krankenanstaltengesetz - NÖ KAG).

Die Gemeinden haben an den NÖ Krankenanstaltensprengel monatliche Beiträge zu leisten. Berechnungsgrundlage bilden dabei die Volkszahl und die Finanzkraft der Gemeinden. Steigerungen bei der Volkszahl und bei der Finanzkraft führen daher zu höheren Beitragsleistungen bei den Gemeinden.

Diese monatlichen Beiträge werden von den der Gemeinde gebührenden monatlichen Vorschüsse auf die Ertragsanteile an den gemeinschaftlichen Bundesabgaben einbehalten.



Erläuterung

Die Gemeinden haben jährlich einen Beitrag zu den vom Land zu tragenden Kosten der Sozialhilfe, die nicht durch Kostenbeitrags- und Ersatzleistungen oder durch sonstige für Zwecke der Sozialhilfe bestimmte Zuschüsse gedeckt sind, in der Höhe von 50 % an das Land zu entrichten (§ 44 NÖ Sozialhilfe- Ausführungsgesetz – NÖ SAG).

Die Leistungen für die Sozialhilfe-Umlage werden von der Landesregierung auf die einzelnen Gemeinden nach ihrer Finanzkraft (Finanzkraft für die Umlagenberechnung) aufgeteilt.

Diese monatlichen Beiträge werden von den der Gemeinde gebührenden monatlichen Vorschüssen auf die Ertragsanteile an den gemeinschaftlichen Bundesabgaben einbehalten.

Ergebnishaushalt Gesamt 1. Ebene (Anlage 1a)
- interne Vergütungen enthalten

MVAG	Mittelverwendungs- und -aufbringungsgruppen (1. Ebene)	VA 2020	VA 2019	RA 2018
211	Erträge aus der operativen Verwaltungstätigkeit	48.364.600,00		
212	Erträge aus Transfers	3.286.400,00		
213	Finanzerträge	2.000,00		
21	Summe Erträge	51.653.000,00		
221	Personalaufwand	13.045.800,00		
222	Sachaufwand (ohne Transferaufwand)	25.619.100,00		
223	Transferaufwand (laufende Transfers und Kapitaltransfers)	11.983.400,00		
224	Finanzaufwand	570.800,00		
22	Summe Aufwendungen	51.219.100,00		
SA0	Saldo (0) Nettoergebnis (21 - 22)	433.900,00		
230	Entnahmen von Haushaltsrücklagen	252.200,00		
240	Zuweisung an Haushaltsrücklagen	275.000,00		
23	Summe Haushaltsrücklagen	-22.800,00		
SA00	Nettoergebnis nach Zuweisung und Entnahmen von Haushaltsrücklagen (Saldo 0 +/- SU23)	411.100,00		

Ergebnishaushalt Gesamt 1. und 2. Ebene (Anlage 1a)
- interne Vergütungen enthalten

MVAG	Mittelverwendungs- und aufbringungsgruppen (1. und 2. Ebene)	VA 2020	VA 2019	RA 2018
211	Erträge aus der operativen Verwaltungstätigkeit	48.364.600,00		
2111	Erträge aus eigenen Abgaben	10.210.500,00		
2112	Erträge aus Ertragsanteilen	18.634.000,00		
2113	Erträge aus Gebühren	6.727.200,00		
2114	Erträge aus Leistungen	6.458.000,00		
2115	Erträge aus Besitz und wirtschaftlicher Tätigkeit	2.771.800,00		
2116	Erträge aus Veräußerung und sonstige Erträge	3.355.100,00		
2117	Nicht finanzierungswirksame operative Erträge	208.000,00		
212	Erträge aus Transfers	3.286.400,00		
2121	Transferertrag von Trägern des öffentlichen Rechts	1.422.500,00		
2122	Transferertrag von Beteiligungen	0,00		
2123	Transferertrag von Unternehmen (mit Finanzunternehmen)	137.000,00		
2124	Transferertrag von Haushalten und Organisationen ohne Erwerbscharakter	465.300,00		
2125	Transferertrag vom Ausland	0,00		
2126	Investitions- und Tilgungszuschüsse zwischen Unternehmungen und Betrieben der Gebietskörperschaft und der Gebietskörperschaft	0,00		
2127	Nicht finanzierungswirksamer Transferertrag	1.261.600,00		
213	Finanzerträge	2.000,00		
2131	Erträge aus Zinsen	2.000,00		
2132	Erträge aus Zinsen aus derivativen Finanzinstrumenten ohne Grundgeschäft	0,00		
2133	Erträge aus Gewinnentnahmen von marktbestimmten Betrieben	0,00		
2134	Sonstige Finanzerträge	0,00		
2135	Erträge aus Dividenden/Gewinnausschüttungen	0,00		
2136	Sonstige nicht finanzierungswirksame Finanzerträge	0,00		
21	Summe Erträge	51.653.000,00		
221	Personalaufwand	13.045.800,00		
2211	Personalaufwand (Bezüge, Nebengeb., Mehrleistungen)	10.348.000,00		
2212	Gesetzlicher und freiwilliger Sozialaufwand	2.481.500,00		
2213	Sonstiger Personalaufwand	0,00		
2214	Nicht finanzierungswirksamer Personalaufwand	216.300,00		
222	Sachaufwand (ohne Transferaufwand)	25.619.100,00		
2221	Gebrauchs- und Verbrauchsgüter, Handelswaren	1.201.100,00		
2222	Verwaltungs- und Betriebsaufwand	1.670.500,00		
2223	Leasing- und Mietaufwand	1.547.000,00		
2224	Instandhaltung	3.429.200,00		
2225	Sonstiger Sachaufwand	10.812.400,00		

MVAG	Mittelverwendungs- und aufbringungsgruppen (1. und 2. Ebene)	VA 2020	VA 2019	RA 2018
2226	Nicht finanzierungswirksamer Sachaufwand	6.958.900,00		
223	Transferaufwand (laufende Transfers und Kapitaltransfers)	11.983.400,00		
2231	Transferaufwand an Träger des öffentlichen Rechts	10.029.300,00		
2232	Transferaufwand an Beteiligungen	550.000,00		
2233	Transferaufwand an Unternehmen (mit Finanzunternehmen)	455.800,00		
2234	Transferaufwand an Haushalte und Organisationen ohne Erwerbscharakter	948.300,00		
2235	Transferaufwand an das Ausland	0,00		
2236	Investitions- und Tilgungszuschüsse zwischen Unternehmungen und Betrieben der Gebietskörperschaft und der Gebietskörperschaft	0,00		
2237	Nicht finanzierungswirksamer Transferaufwand	0,00		
224	Finanzaufwand	570.800,00		
2241	Zinsen aus Finanzschulden, Finanzierungsleasing, Forderungskauf und derivativen Finanzinstrumenten mit Grundgeschäft	544.900,00		
2242	Zinsen und sonstige Aufwendungen aus derivativen Finanzinstrumenten ohne Grundgeschäft	0,00		
2243	Gewinnentnahmen von Unternehmungen und marktbestimmten Betrieben der Gebietskörperschaft (innerhalb der Gebietskörperschaft)	0,00		
2244	Sonstiger Finanzaufwand	25.900,00		
2245	Nicht finanzierungswirksamer Finanzaufwand	0,00		
22	Summe Aufwendungen	51.219.100,00		
SA0	Saldo (0) Nettoergebnis (21 - 22)	433.900,00		
230	Entnahmen von Haushaltsrücklagen	252.200,00		
2301	Entnahmen von Haushaltsrücklagen	252.200,00		
240	Zuweisung an Haushaltsrücklagen	275.000,00		
2401	Zuweisung an Haushaltsrücklagen	275.000,00		
23	Summe Haushaltsrücklagen	-22.800,00		
SA00	Nettoergebnis nach Zuweisung und Entnahmen von Haushaltsrücklagen (Saldo 0 +/- SU23)	411.100,00		

Ergebnishaushalt Bereichsbudget 1. und 2. Ebene (Anlage 1a)

Vertretungskörper und allgemeine Verwaltung (Gruppe 0)

MVAG	Mittelverwendungs- und -aufbringungsgruppen (1. und 2. Ebene)	VA 2020	VA 2019	RA 2018
211	Erträge aus der operativen Verwaltungstätigkeit	560.900,00		
2111	Erträge aus eigenen Abgaben	0,00		
2112	Erträge aus Ertragsanteilen	0,00		
2113	Erträge aus Gebühren	0,00		
2114	Erträge aus Leistungen	75.000,00		
2115	Erträge aus Besitz und wirtschaftlicher Tätigkeit	46.000,00		
2116	Erträge aus Veräußerung und sonstige Erträge	391.600,00		
2117	Nicht finanzierungswirksame operative Erträge	48.300,00		
212	Erträge aus Transfers	60.500,00		
2121	Transferertrag von Trägern des öffentlichen Rechts	60.500,00		
2122	Transferertrag von Beteiligungen	0,00		
2123	Transferertrag von Unternehmen (mit Finanzunternehmen)	0,00		
2124	Transferertrag von Haushalten und Organisationen ohne Erwerbscharakter	0,00		
2125	Transferertrag vom Ausland	0,00		
2126	Investitions- und Tilgungszuschüsse zwischen Unternehmungen und Betrieben der Gebietskörperschaft und der Gebietskörperschaft	0,00		
2127	Nicht finanzierungswirksamer Transferertrag	0,00		
213	Finanzerträge	0,00		
2131	Erträge aus Zinsen	0,00		
2132	Erträge aus Zinsen aus derivativen Finanzinstrumenten ohne Grundgeschäft	0,00		
2133	Erträge aus Gewinnentnahmen von marktbestimmten Betrieben	0,00		
2134	Sonstige Finanzerträge	0,00		
2135	Erträge aus Dividenden/Gewinnausschüttungen	0,00		
2136	Sonstige nicht finanzierungswirksame Finanzerträge	0,00		
21	Summe Erträge	621.400,00		
221	Personalaufwand	1.567.200,00		
2211	Personalaufwand (Bezüge, Nebengeb., Mehrleistungen)	1.255.500,00		
2212	Gesetzlicher und freiwilliger Sozialaufwand	289.400,00		
2213	Sonstiger Personalaufwand	0,00		
2214	Nicht finanzierungswirksamer Personalaufwand	22.300,00		
222	Sachaufwand (ohne Transferaufwand)	1.501.100,00		
2221	Gebrauchs- und Verbrauchsgüter, Handelswaren	87.100,00		
2222	Verwaltungs- und Betriebsaufwand	171.600,00		

Vertretungskörper und allgemeine Verwaltung (Gruppe 0)

MVAG	Mittelverwendungs- und -aufbringungsgruppen (1. und 2. Ebene)	VA 2020	VA 2019	RA 2018
2223	Leasing- und Mietaufwand	4.000,00		
2224	Instandhaltung	25.200,00		
2225	Sonstiger Sachaufwand	1.136.900,00		
2226	Nicht finanzierungswirksamer Sachaufwand	76.300,00		
223	Transferaufwand (laufende Transfers und Kapitaltransfers)	761.600,00		
2231	Transferaufwand an Träger des öffentlichen Rechts	142.800,00		
2232	Transferaufwand an Beteiligungen	0,00		
2233	Transferaufwand an Unternehmen (mit Finanzunternehmen)	0,00		
2234	Transferaufwand an Haushalte und Organisationen ohne Erwerbscharakter	618.800,00		
2235	Transferaufwand an das Ausland	0,00		
2236	Investitions- und Tilgungszuschüsse zwischen Unternehmungen und Betrieben der Gebietskörperschaft und der Gebietskörperschaft	0,00		
2237	Nicht finanzierungswirksamer Transferaufwand	0,00		
224	Finanzaufwand	700,00		
2241	Zinsen aus Finanzschulden, Finanzierungsleasing, Forderungskauf und derivativen Finanzinstrumenten mit Grundgeschäft	700,00		
2242	Zinsen und sonstige Aufwendungen aus derivativen Finanzinstrumenten ohne Grundgeschäft	0,00		
2243	Gewinnentnahmen von Unternehmungen und marktbestimmten Betrieben der Gebietskörperschaft (innerhalb der Gebietskörperschaft)	0,00		
2244	Sonstiger Finanzaufwand	0,00		
2245	Nicht finanzierungswirksamer Finanzaufwand	0,00		
22	Summe Aufwendungen	3.830.600,00		
SA0	Saldo (0) Nettoergebnis (21 - 22)	-3.209.200,00		
230	Entnahmen von Haushaltsrücklagen	0,00		
2301	Entnahmen von Haushaltsrücklagen	0,00		
240	Zuweisung an Haushaltsrücklagen	0,00		
2401	Zuweisung an Haushaltsrücklagen	0,00		
23	Summe Haushaltsrücklagen	0,00		
SA00	Nettoergebnis nach Zuweisung und Entnahmen von Haushaltsrücklagen (Saldo 0 +/- SU23)	-3.209.200,00		

Öffentliche Ordnung und Sicherheit (Gruppe 1)

MVAG	Mittelverwendungs- und -aufbringungsgruppen (1. und 2. Ebene)	VA 2020	VA 2019	RA 2018
211	Erträge aus der operativen Verwaltungstätigkeit	7.000,00		
2111	Erträge aus eigenen Abgaben	0,00		
2112	Erträge aus Ertragsanteilen	0,00		
2113	Erträge aus Gebühren	0,00		
2114	Erträge aus Leistungen	5.000,00		
2115	Erträge aus Besitz und wirtschaftlicher Tätigkeit	0,00		
2116	Erträge aus Veräußerung und sonstige Erträge	100,00		
2117	Nicht finanzierungswirksame operative Erträge	1.900,00		
212	Erträge aus Transfers	17.300,00		
2121	Transferertrag von Trägern des öffentlichen Rechts	0,00		
2122	Transferertrag von Beteiligungen	0,00		
2123	Transferertrag von Unternehmen (mit Finanzunternehmen)	0,00		
2124	Transferertrag von Haushalten und Organisationen ohne Erwerbscharakter	0,00		
2125	Transferertrag vom Ausland	0,00		
2126	Investitions- und Tilgungszuschüsse zwischen Unternehmungen und Betrieben der Gebietskörperschaft und der Gebietskörperschaft	0,00		
2127	Nicht finanzierungswirksamer Transferertrag	17.300,00		
213	Finanzerträge	0,00		
2131	Erträge aus Zinsen	0,00		
2132	Erträge aus Zinsen aus derivativen Finanzinstrumenten ohne Grundgeschäft	0,00		
2133	Erträge aus Gewinnentnahmen von marktbestimmten Betrieben	0,00		
2134	Sonstige Finanzerträge	0,00		
2135	Erträge aus Dividenden/Gewinnausschüttungen	0,00		
2136	Sonstige nicht finanzierungswirksame Finanzerträge	0,00		
21	Summe Erträge	24.300,00		
221	Personalaufwand	53.700,00		
2211	Personalaufwand (Bezüge, Nebengeb., Mehrleistungen)	40.400,00		
2212	Gesetzlicher und freiwilliger Sozialaufwand	9.200,00		
2213	Sonstiger Personalaufwand	0,00		
2214	Nicht finanzierungswirksamer Personalaufwand	4.100,00		
222	Sachaufwand (ohne Transferaufwand)	411.400,00		
2221	Gebrauchs- und Verbrauchsgüter, Handelswaren	46.200,00		
2222	Verwaltungs- und Betriebsaufwand	67.600,00		

Öffentliche Ordnung und Sicherheit (Gruppe 1)

MVAG	Mittelverwendungs- und -aufbringungsgruppen (1. und 2. Ebene)	VA 2020	VA 2019	RA 2018
2223	Leasing- und Mietaufwand	29.000,00		
2224	Instandhaltung	66.700,00		
2225	Sonstiger Sachaufwand	99.300,00		
2226	Nicht finanzierungswirksamer Sachaufwand	102.600,00		
223	Transferaufwand (laufende Transfers und Kapitaltransfers)	68.500,00		
2231	Transferaufwand an Träger des öffentlichen Rechts	68.500,00		
2232	Transferaufwand an Beteiligungen	0,00		
2233	Transferaufwand an Unternehmen (mit Finanzunternehmen)	0,00		
2234	Transferaufwand an Haushalte und Organisationen ohne Erwerbscharakter	0,00		
2235	Transferaufwand an das Ausland	0,00		
2236	Investitions- und Tilgungszuschüsse zwischen Unternehmungen und Betrieben der Gebietskörperschaft und der Gebietskörperschaft	0,00		
2237	Nicht finanzierungswirksamer Transferaufwand	0,00		
224	Finanzaufwand	4.500,00		
2241	Zinsen aus Finanzschulden, Finanzierungsleasing, Forderungskauf und derivativen Finanzinstrumenten mit Grundgeschäft	4.500,00		
2242	Zinsen und sonstige Aufwendungen aus derivativen Finanzinstrumenten ohne Grundgeschäft	0,00		
2243	Gewinnentnahmen von Unternehmungen und marktbestimmten Betrieben der Gebietskörperschaft (innerhalb der Gebietskörperschaft)	0,00		
2244	Sonstiger Finanzaufwand	0,00		
2245	Nicht finanzierungswirksamer Finanzaufwand	0,00		
22	Summe Aufwendungen	538.100,00		
SA0	Saldo (0) Nettoergebnis (21 - 22)	-513.800,00		
230	Entnahmen von Haushaltsrücklagen	0,00		
2301	Entnahmen von Haushaltsrücklagen	0,00		
240	Zuweisung an Haushaltsrücklagen	0,00		
2401	Zuweisung an Haushaltsrücklagen	0,00		
23	Summe Haushaltsrücklagen	0,00		
SA00	Nettoergebnis nach Zuweisung und Entnahmen von Haushaltsrücklagen (Saldo 0 +/- SU23)	-513.800,00		

Unterricht, Erziehung, Sport und Wissenschaft (Gruppe 2)

MVAG	Mittelverwendungs- und -aufbringungsgruppen (1. und 2. Ebene)	VA 2020	VA 2019	RA 2018
211	Erträge aus der operativen Verwaltungstätigkeit	1.756.600,00		
2111	Erträge aus eigenen Abgaben	0,00		
2112	Erträge aus Ertragsanteilen	0,00		
2113	Erträge aus Gebühren	0,00		
2114	Erträge aus Leistungen	990.500,00		
2115	Erträge aus Besitz und wirtschaftlicher Tätigkeit	258.800,00		
2116	Erträge aus Veräußerung und sonstige Erträge	491.000,00		
2117	Nicht finanzierungswirksame operative Erträge	16.300,00		
212	Erträge aus Transfers	342.100,00		
2121	Transferertrag von Trägern des öffentlichen Rechts	331.900,00		
2122	Transferertrag von Beteiligungen	0,00		
2123	Transferertrag von Unternehmen (mit Finanzunternehmen)	0,00		
2124	Transferertrag von Haushalten und Organisationen ohne Erwerbscharakter	0,00		
2125	Transferertrag vom Ausland	0,00		
2126	Investitions- und Tilgungszuschüsse zwischen Unternehmungen und Betrieben der Gebietskörperschaft und der Gebietskörperschaft	0,00		
2127	Nicht finanzierungswirksamer Transferertrag	10.200,00		
213	Finanzerträge	0,00		
2131	Erträge aus Zinsen	0,00		
2132	Erträge aus Zinsen aus derivativen Finanzinstrumenten ohne Grundgeschäft	0,00		
2133	Erträge aus Gewinnentnahmen von marktbestimmten Betrieben	0,00		
2134	Sonstige Finanzerträge	0,00		
2135	Erträge aus Dividenden/Gewinnausschüttungen	0,00		
2136	Sonstige nicht finanzierungswirksame Finanzerträge	0,00		
21	Summe Erträge	2.098.700,00		
221	Personalaufwand	2.709.200,00		
2211	Personalaufwand (Bezüge, Nebengeb., Mehrleistungen)	2.149.300,00		
2212	Gesetzlicher und freiwilliger Sozialaufwand	528.100,00		
2213	Sonstiger Personalaufwand	0,00		
2214	Nicht finanzierungswirksamer Personalaufwand	31.800,00		
222	Sachaufwand (ohne Transferaufwand)	3.082.600,00		
2221	Gebrauchs- und Verbrauchsgüter, Handelswaren	425.900,00		
2222	Verwaltungs- und Betriebsaufwand	279.300,00		

Unterricht, Erziehung, Sport und Wissenschaft (Gruppe 2)

MVAG	Mittelverwendungs- und -aufbringungsgruppen (1. und 2. Ebene)	VA 2020	VA 2019	RA 2018
2223	Leasing- und Mietaufwand	634.400,00		
2224	Instandhaltung	192.000,00		
2225	Sonstiger Sachaufwand	1.382.100,00		
2226	Nicht finanzierungswirksamer Sachaufwand	168.900,00		
223	Transferaufwand (laufende Transfers und Kapitaltransfers)	688.000,00		
2231	Transferaufwand an Träger des öffentlichen Rechts	671.000,00		
2232	Transferaufwand an Beteiligungen	0,00		
2233	Transferaufwand an Unternehmen (mit Finanzunternehmen)	0,00		
2234	Transferaufwand an Haushalte und Organisationen ohne Erwerbscharakter	17.000,00		
2235	Transferaufwand an das Ausland	0,00		
2236	Investitions- und Tilgungszuschüsse zwischen Unternehmungen und Betrieben der Gebietskörperschaft und der Gebietskörperschaft	0,00		
2237	Nicht finanzierungswirksamer Transferaufwand	0,00		
224	Finanzaufwand	79.100,00		
2241	Zinsen aus Finanzschulden, Finanzierungsleasing, Forderungskauf und derivativen Finanzinstrumenten mit Grundgeschäft	79.100,00		
2242	Zinsen und sonstige Aufwendungen aus derivativen Finanzinstrumenten ohne Grundgeschäft	0,00		
2243	Gewinnentnahmen von Unternehmungen und marktbestimmten Betrieben der Gebietskörperschaft (innerhalb der Gebietskörperschaft)	0,00		
2244	Sonstiger Finanzaufwand	0,00		
2245	Nicht finanzierungswirksamer Finanzaufwand	0,00		
22	Summe Aufwendungen	6.558.900,00		
SA0	Saldo (0) Nettoergebnis (21 - 22)	-4.460.200,00		
230	Entnahmen von Haushaltsrücklagen	0,00		
2301	Entnahmen von Haushaltsrücklagen	0,00		
240	Zuweisung an Haushaltsrücklagen	0,00		
2401	Zuweisung an Haushaltsrücklagen	0,00		
23	Summe Haushaltsrücklagen	0,00		
SA00	Nettoergebnis nach Zuweisung und Entnahmen von Haushaltsrücklagen (Saldo 0 +/- SU23)	-4.460.200,00		

Kunst, Kultur und Kultus (Gruppe 3)

MVAG	Mittelverwendungs- und -aufbringungsgruppen (1. und 2. Ebene)	VA 2020	VA 2019	RA 2018
211	Erträge aus der operativen Verwaltungstätigkeit	1.278.300,00		
2111	Erträge aus eigenen Abgaben	0,00		
2112	Erträge aus Ertragsanteilen	0,00		
2113	Erträge aus Gebühren	0,00		
2114	Erträge aus Leistungen	463.300,00		
2115	Erträge aus Besitz und wirtschaftlicher Tätigkeit	15.100,00		
2116	Erträge aus Veräußerung und sonstige Erträge	782.300,00		
2117	Nicht finanzierungswirksame operative Erträge	17.600,00		
212	Erträge aus Transfers	820.800,00		
2121	Transferertrag von Trägern des öffentlichen Rechts	791.600,00		
2122	Transferertrag von Beteiligungen	0,00		
2123	Transferertrag von Unternehmen (mit Finanzunternehmen)	0,00		
2124	Transferertrag von Haushalten und Organisationen ohne Erwerbscharakter	0,00		
2125	Transferertrag vom Ausland	0,00		
2126	Investitions- und Tilgungszuschüsse zwischen Unternehmungen und Betrieben der Gebietskörperschaft und der Gebietskörperschaft	0,00		
2127	Nicht finanzierungswirksamer Transferertrag	29.200,00		
213	Finanzerträge	0,00		
2131	Erträge aus Zinsen	0,00		
2132	Erträge aus Zinsen aus derivativen Finanzinstrumenten ohne Grundgeschäft	0,00		
2133	Erträge aus Gewinnentnahmen von marktbestimmten Betrieben	0,00		
2134	Sonstige Finanzerträge	0,00		
2135	Erträge aus Dividenden/Gewinnausschüttungen	0,00		
2136	Sonstige nicht finanzierungswirksame Finanzerträge	0,00		
21	Summe Erträge	2.099.100,00		
221	Personalaufwand	1.974.400,00		
2211	Personalaufwand (Bezüge, Nebengeb., Mehrleistungen)	1.547.500,00		
2212	Gesetzlicher und freiwilliger Sozialaufwand	375.000,00		
2213	Sonstiger Personalaufwand	0,00		
2214	Nicht finanzierungswirksamer Personalaufwand	51.900,00		
222	Sachaufwand (ohne Transferaufwand)	1.701.000,00		
2221	Gebrauchs- und Verbrauchsgüter, Handelswaren	68.600,00		
2222	Verwaltungs- und Betriebsaufwand	78.500,00		

Kunst, Kultur und Kultus (Gruppe 3)

MVAG	Mittelverwendungs- und -aufbringungsgruppen (1. und 2. Ebene)	VA 2020	VA 2019	RA 2018
2223	Leasing- und Mietaufwand	6.100,00		
2224	Instandhaltung	117.900,00		
2225	Sonstiger Sachaufwand	1.280.900,00		
2226	Nicht finanzierungswirksamer Sachaufwand	149.000,00		
223	Transferaufwand (laufende Transfers und Kapitaltransfers)	276.700,00		
2231	Transferaufwand an Träger des öffentlichen Rechts	1.000,00		
2232	Transferaufwand an Beteiligungen	0,00		
2233	Transferaufwand an Unternehmen (mit Finanzunternehmen)	246.700,00		
2234	Transferaufwand an Haushalte und Organisationen ohne Erwerbscharakter	29.000,00		
2235	Transferaufwand an das Ausland	0,00		
2236	Investitions- und Tilgungszuschüsse zwischen Unternehmungen und Betrieben der Gebietskörperschaft und der Gebietskörperschaft	0,00		
2237	Nicht finanzierungswirksamer Transferaufwand	0,00		
224	Finanzaufwand	8.700,00		
2241	Zinsen aus Finanzschulden, Finanzierungsleasing, Forderungskauf und derivativen Finanzinstrumenten mit Grundgeschäft	8.700,00		
2242	Zinsen und sonstige Aufwendungen aus derivativen Finanzinstrumenten ohne Grundgeschäft	0,00		
2243	Gewinnentnahmen von Unternehmungen und marktbestimmten Betrieben der Gebietskörperschaft (innerhalb der Gebietskörperschaft)	0,00		
2244	Sonstiger Finanzaufwand	0,00		
2245	Nicht finanzierungswirksamer Finanzaufwand	0,00		
22	Summe Aufwendungen	3.960.800,00		
SA0	Saldo (0) Nettoergebnis (21 - 22)	-1.861.700,00		
230	Entnahmen von Haushaltsrücklagen	0,00		
2301	Entnahmen von Haushaltsrücklagen	0,00		
240	Zuweisung an Haushaltsrücklagen	0,00		
2401	Zuweisung an Haushaltsrücklagen	0,00		
23	Summe Haushaltsrücklagen	0,00		
SA00	Nettoergebnis nach Zuweisung und Entnahmen von Haushaltsrücklagen (Saldo 0 +/- SU23)	-1.861.700,00		

Soziale Wohlfahrt und Wohnbauförderung (Gruppe 4)

MVAG	Mittelverwendungs- und -aufbringungsgruppen (1. und 2. Ebene)	VA 2020	VA 2019	RA 2018
211	Erträge aus der operativen Verwaltungstätigkeit	91.400,00		
2111	Erträge aus eigenen Abgaben	0,00		
2112	Erträge aus Ertragsanteilen	0,00		
2113	Erträge aus Gebühren	0,00		
2114	Erträge aus Leistungen	90.000,00		
2115	Erträge aus Besitz und wirtschaftlicher Tätigkeit	0,00		
2116	Erträge aus Veräußerung und sonstige Erträge	100,00		
2117	Nicht finanzierungswirksame operative Erträge	1.300,00		
212	Erträge aus Transfers	72.000,00		
2121	Transferertrag von Trägern des öffentlichen Rechts	72.000,00		
2122	Transferertrag von Beteiligungen	0,00		
2123	Transferertrag von Unternehmen (mit Finanzunternehmen)	0,00		
2124	Transferertrag von Haushalten und Organisationen ohne Erwerbscharakter	0,00		
2125	Transferertrag vom Ausland	0,00		
2126	Investitions- und Tilgungszuschüsse zwischen Unternehmungen und Betrieben der Gebietskörperschaft und der Gebietskörperschaft	0,00		
2127	Nicht finanzierungswirksamer Transferertrag	0,00		
213	Finanzerträge	0,00		
2131	Erträge aus Zinsen	0,00		
2132	Erträge aus Zinsen aus derivativen Finanzinstrumenten ohne Grundgeschäft	0,00		
2133	Erträge aus Gewinnentnahmen von marktbestimmten Betrieben	0,00		
2134	Sonstige Finanzerträge	0,00		
2135	Erträge aus Dividenden/Gewinnausschüttungen	0,00		
2136	Sonstige nicht finanzierungswirksame Finanzerträge	0,00		
21	Summe Erträge	163.400,00		
221	Personalaufwand	140.600,00		
2211	Personalaufwand (Bezüge, Nebengeb., Mehrleistungen)	115.200,00		
2212	Gesetzlicher und freiwilliger Sozialaufwand	25.300,00		
2213	Sonstiger Personalaufwand	0,00		
2214	Nicht finanzierungswirksamer Personalaufwand	100,00		
222	Sachaufwand (ohne Transferaufwand)	450.500,00		
2221	Gebrauchs- und Verbrauchsgüter, Handelswaren	5.300,00		
2222	Verwaltungs- und Betriebsaufwand	5.100,00		

Soziale Wohlfahrt und Wohnbauförderung (Gruppe 4)

MVAG	Mittelverwendungs- und -aufbringungsgruppen (1. und 2. Ebene)	VA 2020	VA 2019	RA 2018
2223	Leasing- und Mietaufwand	6.000,00		
2224	Instandhaltung	3.200,00		
2225	Sonstiger Sachaufwand	429.000,00		
2226	Nicht finanzierungswirksamer Sachaufwand	1.900,00		
223	Transferaufwand (laufende Transfers und Kapitaltransfers)	3.790.500,00		
2231	Transferaufwand an Träger des öffentlichen Rechts	3.685.000,00		
2232	Transferaufwand an Beteiligungen	0,00		
2233	Transferaufwand an Unternehmen (mit Finanzunternehmen)	0,00		
2234	Transferaufwand an Haushalte und Organisationen ohne Erwerbscharakter	105.500,00		
2235	Transferaufwand an das Ausland	0,00		
2236	Investitions- und Tilgungszuschüsse zwischen Unternehmungen und Betrieben der Gebietskörperschaft und der Gebietskörperschaft	0,00		
2237	Nicht finanzierungswirksamer Transferaufwand	0,00		
224	Finanzaufwand	500,00		
2241	Zinsen aus Finanzschulden, Finanzierungsleasing, Forderungskauf und derivativen Finanzinstrumenten mit Grundgeschäft	500,00		
2242	Zinsen und sonstige Aufwendungen aus derivativen Finanzinstrumenten ohne Grundgeschäft	0,00		
2243	Gewinnentnahmen von Unternehmungen und marktbestimmten Betrieben der Gebietskörperschaft (innerhalb der Gebietskörperschaft)	0,00		
2244	Sonstiger Finanzaufwand	0,00		
2245	Nicht finanzierungswirksamer Finanzaufwand	0,00		
22	Summe Aufwendungen	4.382.100,00		
SA0	Saldo (0) Nettoergebnis (21 - 22)	-4.218.700,00		
230	Entnahmen von Haushaltsrücklagen	0,00		
2301	Entnahmen von Haushaltsrücklagen	0,00		
240	Zuweisung an Haushaltsrücklagen	0,00		
2401	Zuweisung an Haushaltsrücklagen	0,00		
23	Summe Haushaltsrücklagen	0,00		
SA00	Nettoergebnis nach Zuweisung und Entnahmen von Haushaltsrücklagen (Saldo 0 +/- SU23)	-4.218.700,00		

Gesundheit (Gruppe 5)

MVAG	Mittelverwendungs- und -aufbringungsgruppen (1. und 2. Ebene)	VA 2020	VA 2019	RA 2018
211	Erträge aus der operativen Verwaltungstätigkeit	18.100,00		
2111	Erträge aus eigenen Abgaben	0,00		
2112	Erträge aus Ertragsanteilen	0,00		
2113	Erträge aus Gebühren	0,00		
2114	Erträge aus Leistungen	0,00		
2115	Erträge aus Besitz und wirtschaftlicher Tätigkeit	2.500,00		
2116	Erträge aus Veräußerung und sonstige Erträge	15.600,00		
2117	Nicht finanzierungswirksame operative Erträge	0,00		
212	Erträge aus Transfers	0,00		
2121	Transferertrag von Trägern des öffentlichen Rechts	0,00		
2122	Transferertrag von Beteiligungen	0,00		
2123	Transferertrag von Unternehmen (mit Finanzunternehmen)	0,00		
2124	Transferertrag von Haushalten und Organisationen ohne Erwerbscharakter	0,00		
2125	Transferertrag vom Ausland	0,00		
2126	Investitions- und Tilgungszuschüsse zwischen Unternehmungen und Betrieben der Gebietskörperschaft und der Gebietskörperschaft	0,00		
2127	Nicht finanzierungswirksamer Transferertrag	0,00		
213	Finanzerträge	0,00		
2131	Erträge aus Zinsen	0,00		
2132	Erträge aus Zinsen aus derivativen Finanzinstrumenten ohne Grundgeschäft	0,00		
2133	Erträge aus Gewinnentnahmen von marktbestimmten Betrieben	0,00		
2134	Sonstige Finanzerträge	0,00		
2135	Erträge aus Dividenden/Gewinnausschüttungen	0,00		
2136	Sonstige nicht finanzierungswirksame Finanzerträge	0,00		
21	Summe Erträge	18.100,00		
221	Personalaufwand	135.000,00		
2211	Personalaufwand (Bezüge, Nebengeb., Mehrleistungen)	109.100,00		
2212	Gesetzlicher und freiwilliger Sozialaufwand	23.100,00		
2213	Sonstiger Personalaufwand	0,00		
2214	Nicht finanzierungswirksamer Personalaufwand	2.800,00		
222	Sachaufwand (ohne Transferaufwand)	108.000,00		
2221	Gebrauchs- und Verbrauchsgüter, Handelswaren	5.300,00		
2222	Verwaltungs- und Betriebsaufwand	2.900,00		

Gesundheit (Gruppe 5)

MVAG	Mittelverwendungs- und -aufbringungsgruppen (1. und 2. Ebene)	VA 2020	VA 2019	RA 2018
2223	Leasing- und Mietaufwand	20.300,00		
2224	Instandhaltung	11.700,00		
2225	Sonstiger Sachaufwand	66.900,00		
2226	Nicht finanzierungswirksamer Sachaufwand	900,00		
223	Transferaufwand (laufende Transfers und Kapitaltransfers)	5.515.000,00		
2231	Transferaufwand an Träger des öffentlichen Rechts	5.337.000,00		
2232	Transferaufwand an Beteiligungen	0,00		
2233	Transferaufwand an Unternehmen (mit Finanzunternehmen)	0,00		
2234	Transferaufwand an Haushalte und Organisationen ohne Erwerbscharakter	178.000,00		
2235	Transferaufwand an das Ausland	0,00		
2236	Investitions- und Tilgungszuschüsse zwischen Unternehmungen und Betrieben der Gebietskörperschaft und der Gebietskörperschaft	0,00		
2237	Nicht finanzierungswirksamer Transferaufwand	0,00		
224	Finanzaufwand	100,00		
2241	Zinsen aus Finanzschulden, Finanzierungsleasing, Forderungskauf und derivativen Finanzinstrumenten mit Grundgeschäft	100,00		
2242	Zinsen und sonstige Aufwendungen aus derivativen Finanzinstrumenten ohne Grundgeschäft	0,00		
2243	Gewinnentnahmen von Unternehmungen und marktbestimmten Betrieben der Gebietskörperschaft (innerhalb der Gebietskörperschaft)	0,00		
2244	Sonstiger Finanzaufwand	0,00		
2245	Nicht finanzierungswirksamer Finanzaufwand	0,00		
22	Summe Aufwendungen	5.758.100,00		
SA0	Saldo (0) Nettoergebnis (21 - 22)	-5.740.000,00		
230	Entnahmen von Haushaltsrücklagen	0,00		
2301	Entnahmen von Haushaltsrücklagen	0,00		
240	Zuweisung an Haushaltsrücklagen	0,00		
2401	Zuweisung an Haushaltsrücklagen	0,00		
23	Summe Haushaltsrücklagen	0,00		
SA00	Nettoergebnis nach Zuweisung und Entnahmen von Haushaltsrücklagen (Saldo 0 +/- SU23)	-5.740.000,00		

Straßen- und Wasserbau, Verkehr (Gruppe 6)

MVAG	Mittelverwendungs- und -aufbringungsgruppen (1. und 2. Ebene)	VA 2020	VA 2019	RA 2018
211	Erträge aus der operativen Verwaltungstätigkeit	277.300,00		
2111	Erträge aus eigenen Abgaben	0,00		
2112	Erträge aus Ertragsanteilen	0,00		
2113	Erträge aus Gebühren	147.000,00		
2114	Erträge aus Leistungen	62.100,00		
2115	Erträge aus Besitz und wirtschaftlicher Tätigkeit	0,00		
2116	Erträge aus Veräußerung und sonstige Erträge	68.200,00		
2117	Nicht finanzierungswirksame operative Erträge	0,00		
212	Erträge aus Transfers	747.000,00		
2121	Transferertrag von Trägern des öffentlichen Rechts	145.600,00		
2122	Transferertrag von Beteiligungen	0,00		
2123	Transferertrag von Unternehmen (mit Finanzunternehmen)	0,00		
2124	Transferertrag von Haushalten und Organisationen ohne Erwerbscharakter	465.000,00		
2125	Transferertrag vom Ausland	0,00		
2126	Investitions- und Tilgungszuschüsse zwischen Unternehmungen und Betrieben der Gebietskörperschaft und der Gebietskörperschaft	0,00		
2127	Nicht finanzierungswirksamer Transferertrag	136.400,00		
213	Finanzerträge	0,00		
2131	Erträge aus Zinsen	0,00		
2132	Erträge aus Zinsen aus derivativen Finanzinstrumenten ohne Grundgeschäft	0,00		
2133	Erträge aus Gewinnentnahmen von marktbestimmten Betrieben	0,00		
2134	Sonstige Finanzerträge	0,00		
2135	Erträge aus Dividenden/Gewinnausschüttungen	0,00		
2136	Sonstige nicht finanzierungswirksame Finanzerträge	0,00		
21	Summe Erträge	1.024.300,00		
221	Personalaufwand	205.500,00		
2211	Personalaufwand (Bezüge, Nebengeb., Mehrleistungen)	161.900,00		
2212	Gesetzlicher und freiwilliger Sozialaufwand	38.600,00		
2213	Sonstiger Personalaufwand	0,00		
2214	Nicht finanzierungswirksamer Personalaufwand	5.000,00		
222	Sachaufwand (ohne Transferaufwand)	4.080.200,00		
2221	Gebrauchs- und Verbrauchsgüter, Handelswaren	2.300,00		
2222	Verwaltungs- und Betriebsaufwand	19.400,00		

Straßen- und Wasserbau, Verkehr (Gruppe 6)

MVAG	Mittelverwendungs- und -aufbringungsgruppen (1. und 2. Ebene)	VA 2020	VA 2019	RA 2018
2223	Leasing- und Mietaufwand	8.000,00		
2224	Instandhaltung	678.100,00		
2225	Sonstiger Sachaufwand	1.049.900,00		
2226	Nicht finanzierungswirksamer Sachaufwand	2.322.500,00		
223	Transferaufwand (laufende Transfers und Kapitaltransfers)	303.000,00		
2231	Transferaufwand an Träger des öffentlichen Rechts	124.000,00		
2232	Transferaufwand an Beteiligungen	0,00		
2233	Transferaufwand an Unternehmen (mit Finanzunternehmen)	179.000,00		
2234	Transferaufwand an Haushalte und Organisationen ohne Erwerbscharakter	0,00		
2235	Transferaufwand an das Ausland	0,00		
2236	Investitions- und Tilgungszuschüsse zwischen Unternehmungen und Betrieben der Gebietskörperschaft und der Gebietskörperschaft	0,00		
2237	Nicht finanzierungswirksamer Transferaufwand	0,00		
224	Finanzaufwand	162.000,00		
2241	Zinsen aus Finanzschulden, Finanzierungsleasing, Forderungskauf und derivativen Finanzinstrumenten mit Grundgeschäft	162.000,00		
2242	Zinsen und sonstige Aufwendungen aus derivativen Finanzinstrumenten ohne Grundgeschäft	0,00		
2243	Gewinnentnahmen von Unternehmungen und marktbestimmten Betrieben der Gebietskörperschaft (innerhalb der Gebietskörperschaft)	0,00		
2244	Sonstiger Finanzaufwand	0,00		
2245	Nicht finanzierungswirksamer Finanzaufwand	0,00		
22	Summe Aufwendungen	4.750.700,00		
SA0	Saldo (0) Nettoergebnis (21 - 22)	-3.726.400,00		
230	Entnahmen von Haushaltsrücklagen	50.000,00		
2301	Entnahmen von Haushaltsrücklagen	50.000,00		
240	Zuweisung an Haushaltsrücklagen	0,00		
2401	Zuweisung an Haushaltsrücklagen	0,00		
23	Summe Haushaltsrücklagen	50.000,00		
SA00	Nettoergebnis nach Zuweisung und Entnahmen von Haushaltsrücklagen (Saldo 0 +/- SU23)	-3.676.400,00		

Wirtschaftsförderung (Gruppe 7)

MVAG	Mittelverwendungs- und -aufbringungsgruppen (1. und 2. Ebene)	VA 2020	VA 2019	RA 2018
211	Erträge aus der operativen Verwaltungstätigkeit	162.000,00		
2111	Erträge aus eigenen Abgaben	0,00		
2112	Erträge aus Ertragsanteilen	0,00		
2113	Erträge aus Gebühren	0,00		
2114	Erträge aus Leistungen	24.100,00		
2115	Erträge aus Besitz und wirtschaftlicher Tätigkeit	69.700,00		
2116	Erträge aus Veräußerung und sonstige Erträge	67.600,00		
2117	Nicht finanzierungswirksame operative Erträge	600,00		
212	Erträge aus Transfers	20.700,00		
2121	Transferertrag von Trägern des öffentlichen Rechts	14.600,00		
2122	Transferertrag von Beteiligungen	0,00		
2123	Transferertrag von Unternehmen (mit Finanzunternehmen)	0,00		
2124	Transferertrag von Haushalten und Organisationen ohne Erwerbscharakter	100,00		
2125	Transferertrag vom Ausland	0,00		
2126	Investitions- und Tilgungszuschüsse zwischen Unternehmungen und Betrieben der Gebietskörperschaft und der Gebietskörperschaft	0,00		
2127	Nicht finanzierungswirksamer Transferertrag	6.000,00		
213	Finanzerträge	0,00		
2131	Erträge aus Zinsen	0,00		
2132	Erträge aus Zinsen aus derivativen Finanzinstrumenten ohne Grundgeschäft	0,00		
2133	Erträge aus Gewinnentnahmen von marktbestimmten Betrieben	0,00		
2134	Sonstige Finanzerträge	0,00		
2135	Erträge aus Dividenden/Gewinnausschüttungen	0,00		
2136	Sonstige nicht finanzierungswirksame Finanzerträge	0,00		
21	Summe Erträge	182.700,00		
221	Personalaufwand	307.500,00		
2211	Personalaufwand (Bezüge, Nebengeb., Mehrleistungen)	239.600,00		
2212	Gesetzlicher und freiwilliger Sozialaufwand	58.000,00		
2213	Sonstiger Personalaufwand	0,00		
2214	Nicht finanzierungswirksamer Personalaufwand	9.900,00		
222	Sachaufwand (ohne Transferaufwand)	768.500,00		
2221	Gebrauchs- und Verbrauchsgüter, Handelswaren	27.200,00		
2222	Verwaltungs- und Betriebsaufwand	8.900,00		

Wirtschaftsförderung (Gruppe 7)

MVAG	Mittelverwendungs- und -aufbringungsgruppen (1. und 2. Ebene)	VA 2020	VA 2019	RA 2018
2223	Leasing- und Mietaufwand	1.500,00		
2224	Instandhaltung	15.100,00		
2225	Sonstiger Sachaufwand	634.500,00		
2226	Nicht finanzierungswirksamer Sachaufwand	81.300,00		
223	Transferaufwand (laufende Transfers und Kapitaltransfers)	380.100,00		
2231	Transferaufwand an Träger des öffentlichen Rechts	0,00		
2232	Transferaufwand an Beteiligungen	350.000,00		
2233	Transferaufwand an Unternehmen (mit Finanzunternehmen)	30.100,00		
2234	Transferaufwand an Haushalte und Organisationen ohne Erwerbscharakter	0,00		
2235	Transferaufwand an das Ausland	0,00		
2236	Investitions- und Tilgungszuschüsse zwischen Unternehmungen und Betrieben der Gebietskörperschaft und der Gebietskörperschaft	0,00		
2237	Nicht finanzierungswirksamer Transferaufwand	0,00		
224	Finanzaufwand	14.200,00		
2241	Zinsen aus Finanzschulden, Finanzierungsleasing, Forderungskauf und derivativen Finanzinstrumenten mit Grundgeschäft	14.200,00		
2242	Zinsen und sonstige Aufwendungen aus derivativen Finanzinstrumenten ohne Grundgeschäft	0,00		
2243	Gewinnentnahmen von Unternehmungen und marktbestimmten Betrieben der Gebietskörperschaft (innerhalb der Gebietskörperschaft)	0,00		
2244	Sonstiger Finanzaufwand	0,00		
2245	Nicht finanzierungswirksamer Finanzaufwand	0,00		
22	Summe Aufwendungen	1.470.300,00		
SA0	Saldo (0) Nettoergebnis (21 - 22)	-1.287.600,00		
230	Entnahmen von Haushaltsrücklagen	2.200,00		
2301	Entnahmen von Haushaltsrücklagen	2.200,00		
240	Zuweisung an Haushaltsrücklagen	0,00		
2401	Zuweisung an Haushaltsrücklagen	0,00		
23	Summe Haushaltsrücklagen	2.200,00		
SA00	Nettoergebnis nach Zuweisung und Entnahmen von Haushaltsrücklagen (Saldo 0 +/- SU23)	-1.285.400,00		

Dienstleistungen (Gruppe 8)

MVAG	Mittelverwendungs- und -aufbringungsgruppen (1. und 2. Ebene)	VA 2020	VA 2019	RA 2018
211	Erträge aus der operativen Verwaltungstätigkeit	15.283.500,00		
2111	Erträge aus eigenen Abgaben	0,00		
2112	Erträge aus Ertragsanteilen	0,00		
2113	Erträge aus Gebühren	6.580.200,00		
2114	Erträge aus Leistungen	4.736.200,00		
2115	Erträge aus Besitz und wirtschaftlicher Tätigkeit	2.379.700,00		
2116	Erträge aus Veräußerung und sonstige Erträge	1.465.400,00		
2117	Nicht finanzierungswirksame operative Erträge	122.000,00		
212	Erträge aus Transfers	1.206.000,00		
2121	Transferertrag von Trägern des öffentlichen Rechts	6.300,00		
2122	Transferertrag von Beteiligungen	0,00		
2123	Transferertrag von Unternehmen (mit Finanzunternehmen)	137.000,00		
2124	Transferertrag von Haushalten und Organisationen ohne Erwerbscharakter	200,00		
2125	Transferertrag vom Ausland	0,00		
2126	Investitions- und Tilgungszuschüsse zwischen Unternehmungen und Betrieben der Gebietskörperschaft und der Gebietskörperschaft	0,00		
2127	Nicht finanzierungswirksamer Transferertrag	1.062.500,00		
213	Finanzerträge	0,00		
2131	Erträge aus Zinsen	0,00		
2132	Erträge aus Zinsen aus derivativen Finanzinstrumenten ohne Grundgeschäft	0,00		
2133	Erträge aus Gewinnentnahmen von marktbestimmten Betrieben	0,00		
2134	Sonstige Finanzerträge	0,00		
2135	Erträge aus Dividenden/Gewinnausschüttungen	0,00		
2136	Sonstige nicht finanzierungswirksame Finanzerträge	0,00		
21	Summe Erträge	16.489.500,00		
221	Personalaufwand	5.593.000,00		
2211	Personalaufwand (Bezüge, Nebengeb., Mehrleistungen)	4.442.500,00		
2212	Gesetzlicher und freiwilliger Sozialaufwand	1.068.000,00		
2213	Sonstiger Personalaufwand	0,00		
2214	Nicht finanzierungswirksamer Personalaufwand	82.500,00		
222	Sachaufwand (ohne Transferaufwand)	13.049.600,00		
2221	Gebrauchs- und Verbrauchsgüter, Handelswaren	532.100,00		
2222	Verwaltungs- und Betriebsaufwand	1.016.800,00		

Dienstleistungen (Gruppe 8)

MVAG	Mittelverwendungs- und -aufbringungsgruppen (1. und 2. Ebene)	VA 2020	VA 2019	RA 2018
2223	Leasing- und Mietaufwand	837.700,00		
2224	Instandhaltung	2.312.200,00		
2225	Sonstiger Sachaufwand	4.295.700,00		
2226	Nicht finanzierungswirksamer Sachaufwand	4.055.100,00		
223	Transferaufwand (laufende Transfers und Kapitaltransfers)	0,00		
2231	Transferaufwand an Träger des öffentlichen Rechts	0,00		
2232	Transferaufwand an Beteiligungen	0,00		
2233	Transferaufwand an Unternehmen (mit Finanzunternehmen)	0,00		
2234	Transferaufwand an Haushalte und Organisationen ohne Erwerbscharakter	0,00		
2235	Transferaufwand an das Ausland	0,00		
2236	Investitions- und Tilgungszuschüsse zwischen Unternehmungen und Betrieben der Gebietskörperschaft und der Gebietskörperschaft	0,00		
2237	Nicht finanzierungswirksamer Transferaufwand	0,00		
224	Finanzaufwand	277.400,00		
2241	Zinsen aus Finanzschulden, Finanzierungsleasing, Forderungskauf und derivativen Finanzinstrumenten mit Grundgeschäft	275.000,00		
2242	Zinsen und sonstige Aufwendungen aus derivativen Finanzinstrumenten ohne Grundgeschäft	0,00		
2243	Gewinnentnahmen von Unternehmungen und marktbestimmten Betrieben der Gebietskörperschaft (innerhalb der Gebietskörperschaft)	0,00		
2244	Sonstiger Finanzaufwand	2.400,00		
2245	Nicht finanzierungswirksamer Finanzaufwand	0,00		
22	Summe Aufwendungen	18.920.000,00		
SA0	Saldo (0) Nettoergebnis (21 - 22)	-2.430.500,00		
230	Entnahmen von Haushaltsrücklagen	200.000,00		
2301	Entnahmen von Haushaltsrücklagen	200.000,00		
240	Zuweisung an Haushaltsrücklagen	275.000,00		
2401	Zuweisung an Haushaltsrücklagen	275.000,00		
23	Summe Haushaltsrücklagen	-75.000,00		
SA00	Nettoergebnis nach Zuweisung und Entnahmen von Haushaltsrücklagen (Saldo 0 +/- SU23)	-2.505.500,00		

Finanzwirtschaft (Gruppe 9)

MVAG	Mittelverwendungs- und -aufbringungsgruppen (1. und 2. Ebene)	VA 2020	VA 2019	RA 2018
211	Erträge aus der operativen Verwaltungstätigkeit	28.929.500,00		
2111	Erträge aus eigenen Abgaben	10.210.500,00		
2112	Erträge aus Ertragsanteilen	18.634.000,00		
2113	Erträge aus Gebühren	0,00		
2114	Erträge aus Leistungen	11.800,00		
2115	Erträge aus Besitz und wirtschaftlicher Tätigkeit	0,00		
2116	Erträge aus Veräußerung und sonstige Erträge	73.200,00		
2117	Nicht finanzierungswirksame operative Erträge	0,00		
212	Erträge aus Transfers	0,00		
2121	Transferertrag von Trägern des öffentlichen Rechts	0,00		
2122	Transferertrag von Beteiligungen	0,00		
2123	Transferertrag von Unternehmen (mit Finanzunternehmen)	0,00		
2124	Transferertrag von Haushalten und Organisationen ohne Erwerbscharakter	0,00		
2125	Transferertrag vom Ausland	0,00		
2126	Investitions- und Tilgungszuschüsse zwischen Unternehmungen und Betrieben der Gebietskörperschaft und der Gebietskörperschaft	0,00		
2127	Nicht finanzierungswirksamer Transferertrag	0,00		
213	Finanzerträge	2.000,00		
2131	Erträge aus Zinsen	2.000,00		
2132	Erträge aus Zinsen aus derivativen Finanzinstrumenten ohne Grundgeschäft	0,00		
2133	Erträge aus Gewinnentnahmen von marktbestimmten Betrieben	0,00		
2134	Sonstige Finanzerträge	0,00		
2135	Erträge aus Dividenden/Gewinnausschüttungen	0,00		
2136	Sonstige nicht finanzierungswirksame Finanzerträge	0,00		
21	Summe Erträge	28.931.500,00		
221	Personalaufwand	359.700,00		
2211	Personalaufwand (Bezüge, Nebengeb., Mehrleistungen)	287.000,00		
2212	Gesetzlicher und freiwilliger Sozialaufwand	66.800,00		
2213	Sonstiger Personalaufwand	0,00		
2214	Nicht finanzierungswirksamer Personalaufwand	5.900,00		
222	Sachaufwand (ohne Transferaufwand)	466.200,00		
2221	Gebrauchs- und Verbrauchsgüter, Handelswaren	1.100,00		
2222	Verwaltungs- und Betriebsaufwand	20.400,00		

Finanzwirtschaft (Gruppe 9)

MVAG	Mittelverwendungs- und -aufbringungsgruppen (1. und 2. Ebene)	VA 2020	VA 2019	RA 2018
2223	Leasing- und Mietaufwand	0,00		
2224	Instandhaltung	7.100,00		
2225	Sonstiger Sachaufwand	437.200,00		
2226	Nicht finanzierungswirksamer Sachaufwand	400,00		
223	Transferaufwand (laufende Transfers und Kapitaltransfers)	200.000,00		
2231	Transferaufwand an Träger des öffentlichen Rechts	0,00		
2232	Transferaufwand an Beteiligungen	200.000,00		
2233	Transferaufwand an Unternehmen (mit Finanzunternehmen)	0,00		
2234	Transferaufwand an Haushalte und Organisationen ohne Erwerbscharakter	0,00		
2235	Transferaufwand an das Ausland	0,00		
2236	Investitions- und Tilgungszuschüsse zwischen Unternehmungen und Betrieben der Gebietskörperschaft und der Gebietskörperschaft	0,00		
2237	Nicht finanzierungswirksamer Transferaufwand	0,00		
224	Finanzaufwand	23.600,00		
2241	Zinsen aus Finanzschulden, Finanzierungsleasing, Forderungskauf und derivativen Finanzinstrumenten mit Grundgeschäft	100,00		
2242	Zinsen und sonstige Aufwendungen aus derivativen Finanzinstrumenten ohne Grundgeschäft	0,00		
2243	Gewinnentnahmen von Unternehmungen und marktbestimmten Betrieben der Gebietskörperschaft (innerhalb der Gebietskörperschaft)	0,00		
2244	Sonstiger Finanzaufwand	23.500,00		
2245	Nicht finanzierungswirksamer Finanzaufwand	0,00		
22	Summe Aufwendungen	1.049.500,00		
SA0	Saldo (0) Nettoergebnis (21 - 22)	27.882.000,00		
230	Entnahmen von Haushaltsrücklagen	0,00		
2301	Entnahmen von Haushaltsrücklagen	0,00		
240	Zuweisung an Haushaltsrücklagen	0,00		
2401	Zuweisung an Haushaltsrücklagen	0,00		
23	Summe Haushaltsrücklagen	0,00		
SA00	Nettoergebnis nach Zuweisung und Entnahmen von Haushaltsrücklagen (Saldo 0 +/- SU23)	27.882.000,00		

Finanzierungshaushalt Gesamt 1. Ebene (Anlage 1b)
- interne Vergütungen enthalten

MVAG	Mittelverwendungs- und -aufbringungsgruppen (1. Ebene)	VA 2020	VA 2019	RA 2018
OPERATIVE GEBARUNG				
311	Einzahlungen aus der operativen Verwaltungstätigkeit	47.850.600,00		
312	Einzahlungen aus Transfers (ohne Kapitaltransfers)	2.024.800,00		
313	Einzahlungen aus Finanzerträgen	2.000,00		
31	Summe Einzahlungen operative Gebarung	49.877.400,00		
321	Auszahlungen aus Personalaufwand	12.829.500,00		
322	Auszahlungen aus Sachaufwand (ohne Transferaufwand)	18.660.200,00		
323	Auszahlungen aus Transfers (ohne Kapitaltransfers)	11.282.800,00		
324	Auszahlungen aus Finanzaufwand	570.800,00		
32	Summe Auszahlungen operative Gebarung	43.343.300,00		
SA1	Saldo (1) Geldfluss aus der Operativen Gebarung (31 – 32)	6.534.100,00		
INVESTIVE GEBARUNG				
331	Einzahlungen aus der Investitionstätigkeit	306.000,00		
332	Einzahlungen aus der Rückzahlung von Darlehen sowie gewährten Vorschüssen	8.200,00		
333	Einzahlungen aus Kapitaltransfers	895.500,00		
33	Summe Einzahlungen investive Gebarung	1.209.700,00		
341	Auszahlungen aus der Investitionstätigkeit	8.920.800,00		
342	Auszahlungen von gewährten Darlehen sowie gewährten Vorschüssen	7.000,00		
343	Auszahlungen aus Kapitaltransfers	700.600,00		
34	Summe Auszahlungen investive Gebarung	9.628.400,00		
SA2	Saldo (2) Geldfluss aus der Investiven Gebarung (33 – 34)	-8.418.700,00		
SA3	Saldo (3) Nettofinanzierungssaldo (Saldo 1 + Saldo 2)	-1.884.600,00		

MVAG	Mittelverwendungs- und -aufbringungsgruppen (1. Ebene)	VA 2020	VA 2019	RA 2018
FINANZIERUNGSTÄTIGKEIT				
351	Einzahlungen aus der Aufnahme von Finanzschulden	5.979.500,00		
353	Einzahlungen infolge eines Kapitaltausch bei derivativen Finanzinstrumenten mit Grundgeschäft	0,00		
355	Einzahlungen aus dem Abgang von Finanzinstrumenten	0,00		
35	Summe Einzahlungen aus der Finanzierungstätigkeit	5.979.500,00		
361	Auszahlungen aus der Tilgung von Finanzschulden	4.046.500,00		
363	Auszahlungen infolge eines Kapitaltausch bei derivativen Finanzinstrumenten mit Grundgeschäft	0,00		
365	Auszahlungen für den Erwerb von Finanzinstrumenten	0,00		
36	Summe Auszahlungen aus der Finanzierungstätigkeit	4.046.500,00		
SA4	Saldo (4) Geldfluss aus der Finanzierungstätigkeit (35 – 36)	1.933.000,00		
SA5	Saldo (5) Geldfluss aus der voranschlagswirksamen Gebarung (Saldo 3 + Saldo 4)	48.400,00		

Finanzierungshaushalt Gesamt 1. und 2. Ebene (Anlage 1b)
- interne Vergütungen enthalten

MVAG	Mittelverwendungs- und aufbringungsgruppen (1. und 2. Ebene)	VA 2020	VA 2019	RA 2018
311	Einzahlungen aus der operativen Verwaltungstätigkeit	47.850.600,00		
3111	Einzahlungen aus eigenen Abgaben	10.210.500,00		
3112	Einzahlungen aus Ertragsanteilen	18.634.000,00		
3113	Einzahlungen aus Gebühren	6.727.200,00		
3114	Einzahlungen aus Leistungen	6.458.000,00		
3115	Einzahlungen aus Besitz und wirtschaftlicher Tätigkeit	2.771.800,00		
3116	Einzahlungen aus Veräußerung von geringwertigen Wirtschaftsgütern (GWG) und sonstige Einzahlungen	3.049.100,00		
312	Einzahlungen aus Transfers (ohne Kapitaltransfers)	2.024.800,00		
3121	Transferzahlungen von Trägern des öffentlichen Rechts	1.422.500,00		
3122	Transferzahlungen von Beteiligungen	0,00		
3123	Transferzahlungen von Unternehmen (inkl. Finanzunternehmen)	137.000,00		
3124	Transferzahlungen von Haushalte und Organisationen ohne Erwerbscharakter	465.300,00		
3125	Transferzahlungen vom Ausland	0,00		
3126	Investitions- und Tilgungszuschüsse zwischen Unternehmungen und Betrieben der Gebietskörperschaft und der Gebietskörperschaft	0,00		
313	Einzahlungen aus Finanzerträgen	2.000,00		
3131	Einzahlungen aus Zinserträgen	2.000,00		
3133	Einzahlungen aus Gewinnentnahmen von marktbestimmten Betrieben	0,00		
3134	Sonstige Einzahlungen aus Finanzerträgen	0,00		
3135	Einzahlungen aus Dividenden/Gewinnausschüttungen	0,00		
31	Summe Einzahlungen operative Gebarung	49.877.400,00		
321	Auszahlungen aus Personalaufwand	12.829.500,00		
3211	Auszahlungen für Personalaufwand Bezüge, Nebengebühren, und Mehrleistungsvergütungen)	10.348.000,00		
3212	Auszahlungen für gesetzliche und freiwillige Sozialaufwendungen	2.481.500,00		
3213	Auszahlungen aus sonstigem Personalaufwand	0,00		
322	Auszahlungen aus Sachaufwand (ohne Transferaufwand)	18.660.200,00		
3221	Auszahlungen für Gebrauchs- und Verbrauchsgüter, Handelswaren	1.201.100,00		
3222	Auszahlungen für Verwaltungs- und Betriebsaufwand	1.670.500,00		
3223	Auszahlungen für Leasing- und Mietaufwand	1.547.000,00		
3224	Auszahlungen für Instandhaltung	3.429.200,00		
3225	Sonstige Auszahlungen aus Sachaufwand	10.812.400,00		
323	Auszahlungen aus Transfers (ohne Kapitaltransfers)	11.282.800,00		
3231	Transferzahlungen an Träger des öffentlichen Rechts	10.011.300,00		
3232	Transferzahlungen an Beteiligungen	0,00		
3233	Transferzahlungen an Unternehmen (inkl. Finanzunternehmen)	335.700,00		
3234	Transferzahlungen an Haushalte und Organisationen ohne Erwerbscharakter	935.800,00		

MVAG	Mittelverwendungs- und aufbringungsgruppen (1. und 2. Ebene)	VA 2020	VA 2019	RA 2018
3235	Transferzahlungen an das Ausland	0,00		
3236	Investitions- und Tilgungszuschüsse zwischen Unternehmungen und Betrieben der Gebietskörperschaft und der Gebietskörperschaft	0,00		
324	Auszahlungen aus Finanzaufwand	570.800,00		
3241	Auszahlungen für Zinsaufwand, für Finanzierungsleasing, für Forderungskauf, für Finanzschulden und derivative Finanzinstrumente m	544.900,00		
3242	Auszahlungen für Zinsen aus derivativen Finanzinstrumenten ohne Grundgeschäft	0,00		
3243	Auszahlung aus Gewinnentnahmen von marktbestimmten Betrieben	0,00		
3244	Sonstige Auszahlungen aus Finanzaufwendungen	25.900,00		
32	Summe Auszahlungen operative Gebarung	43.343.300,00		
SA1	Saldo (1) Geldfluss aus der Operativen Gebarung (31 – 32)	6.534.100,00		
331	Einzahlungen aus der Investitionstätigkeit	306.000,00		
3311	Einzahlungen aus der Veräußerung von immateriellem Vermögen	0,00		
3312	Einzahlungen aus der Veräußerung von Grundstücken und Grundstückseinrichtungen	300.000,00		
3313	Einzahlungen aus der Veräußerung von Gebäuden und Bauten	6.000,00		
3314	Einzahlungen aus der Veräußerung von technischen Anlagen, Fahrzeuge und Maschinen	0,00		
3315	Einzahlungen aus der Veräußerung von Amts-, Betriebs- und Geschäftsausstattung	0,00		
3316	Einzahlungen aus der Veräußerung von Kulturgütern	0,00		
3317	Einzahlungen aus der Veräußerung von Beteiligungen	0,00		
332	Einzahlungen aus der Rückzahlung von Darlehen sowie gewährten Vorschüssen	8.200,00		
3321	Einzahlungen aus Darlehen an Träger des öffentlichen Rechts	0,00		
3322	Einzahlungen aus Darlehen an Beteiligungen	0,00		
3323	Einzahlungen aus Darlehen an Unternehmen und Haushalte	0,00		
3325	Einzahlungen aus Vorschüssen und Anzahlungen	8.200,00		
333	Einzahlungen aus Kapitaltransfers	895.500,00		
3331	Kapitaltransferzahlungen von Trägern des öffentlichen Rechts	332.700,00		
3332	Kapitaltransferzahlungen von Beteiligungen	150.000,00		
3333	Kapitaltransferzahlungen von Unternehmen	0,00		
3334	Kapitaltransferzahlungen von Haushalten und Organisationen ohne Erwerbscharakter	412.800,00		
3335	Kapitaltransferzahlungen vom Ausland	0,00		
33	Summe Einzahlungen investive Gebarung	1.209.700,00		
341	Auszahlungen aus der Investitionstätigkeit	8.920.800,00		
3411	Auszahlungen für den Erwerb von immateriellem Vermögen	0,00		
3412	Auszahlungen für den Erwerb von Grundstücken und Grundstückseinrichtungen	7.286.500,00		
3413	Auszahlungen für den Erwerb von Gebäuden und Bauten	299.600,00		
3414	Auszahlungen für den Erwerb von technischen Anlagen, Fahrzeuge und Maschinen	733.400,00		
3415	Auszahlungen für den Erwerb von Amts-, Betriebs- und Geschäftsausstattung	600.200,00		

MVAG	Mittelverwendungs- und aufbringungsgruppen (1. und 2. Ebene)	VA 2020	VA 2019	RA 2018
3416	Auszahlungen für den Erwerb von Kulturgütern	1.100,00		
3417	Auszahlungen für den Erwerb von Beteiligungen	0,00		
342	Auszahlungen von gewährten Darlehen sowie gewährten Vorschüssen	7.000,00		
3421	Auszahlung von Darlehen an Träger des öffentlichen Rechts	0,00		
3422	Auszahlung von Darlehen an Beteiligungen	0,00		
3423	Auszahlung von Darlehen an Unternehmen und Haushalte	0,00		
3424		0,00		
3425	Auszahlungen von Vorschüssen und Anzahlungen	7.000,00		
343	Auszahlungen aus Kapitaltransfers	700.600,00		
3431	Kapitaltransferzahlungen an Träger des öffentlichen Rechts	18.000,00		
3432	Kapitaltransferzahlungen an Beteiligungen	550.000,00		
3433	Kapitaltransferzahlungen an Unternehmen (Finanzunternehmen)	120.100,00		
3434	Kapitaltransferzahlungen an Haushalte und Organisationen ohne Erwerbscharakter	12.500,00		
3435	Kapitaltransferzahlungen an das Ausland	0,00		
34	Summe Auszahlungen investive Gebarung	9.628.400,00		
SA2	Saldo (2) Geldfluss aus der Investiven Gebarung (33 – 34)	-8.418.700,00		
SA3	Saldo (3) Nettofinanzierungssaldo (Saldo 1 + Saldo 2)	-1.884.600,00		
351	Einzahlungen aus der Aufnahme von Finanzschulden	5.979.500,00		
3511	Einzahlungen aus empfangenen Darlehen von öffentlichen Körperschaften und Rechtsträgern	17.500,00		
3512	Einzahlungen aus empfangenen Darlehen von Beteiligungen	0,00		
3513	Einzahlungen aus empfangenen Darlehen von Unternehmen und privaten Haushalten	0,00		
3514	Einzahlungen aus Finanzschulden (Finanzunternehmen)	5.962.000,00		
353	Einzahlungen infolge eines Kapitaltausch bei derivativen Finanzinstrumenten mit Grundgeschäft	0,00		
3530	Einzahlungen infolge eines Kapitaltausch bei derivativen Finanzinstrumenten mit Grundgeschäft	0,00		
355	Einzahlungen aus dem Abgang von Finanzinstrumenten	0,00		
3550	Einzahlungen aus dem Abgang von Finanzinstrumenten	0,00		
35	Summe Einzahlungen aus der Finanzierungstätigkeit	5.979.500,00		
361	Auszahlungen aus der Tilgung von Finanzschulden	4.046.500,00		
3611	Auszahlungen aus empfangenen Darlehen von öffentlichen Körperschaften und Rechtsträgern	167.600,00		
3612	Auszahlungen aus empfangenen Darlehen von Beteiligungen	0,00		
3613	Auszahlungen aus empfangenen Darlehen von Unternehmen und privaten Haushalten	0,00		
3614	Auszahlungen aus Finanzschulden	3.878.900,00		

MVAG	Mittelverwendungs- und aufbringungsgruppen (1. und 2. Ebene)	VA 2020	VA 2019	RA 2018
3615	Auszahlung aus der Rückzahlung von Leasingverbindlichkeiten	0,00		
363	Auszahlungen infolge eines Kapitaltausch bei derivativen Finanzinstrumenten mit Grundgeschäft	0,00		
3630	Auszahlungen infolge eines Kapitaltausch bei derivativen Finanzinstrumenten mit Grundgeschäft	0,00		
365	Auszahlungen für den Erwerb von Finanzinstrumenten	0,00		
3650	Auszahlungen für den Erwerb von Finanzinstrumenten	0,00		
36	Summe Auszahlungen aus der Finanzierungstätigkeit	4.046.500,00		
SA4	Saldo (4) Geldfluss aus der Finanzierungstätigkeit (35 – 36)	1.933.000,00		
SA5	Saldo (5) Geldfluss aus der voranschlagswirksamen Gebarung (Saldo 3 + Saldo 4)	48.400,00		

Finanzierungshaushalt Bereichsbudget 1. und 2. Ebene
(Anlage 1b)

Vertretungskörper und allgemeine Verwaltung (Gruppe 0)

MVAG	Mittelverwendungs- und aufbringungsgruppen (1. und 2. Ebene)	VA 2020	VA 2019	RA 2018
311	Einzahlungen aus der operativen Verwaltungstätigkeit	512.600,00		
3111	Einzahlungen aus eigenen Abgaben	0,00		
3112	Einzahlungen aus Ertragsanteilen	0,00		
3113	Einzahlungen aus Gebühren	0,00		
3114	Einzahlungen aus Leistungen	75.000,00		
3115	Einzahlungen aus Besitz und wirtschaftlicher Tätigkeit	46.000,00		
3116	Einzahlungen aus Veräußerung von geringwertigen Wirtschaftsgütern (GWG) und sonstige Einzahlungen	391.600,00		
312	Einzahlungen aus Transfers (ohne Kapitaltransfers)	60.500,00		
3121	Transferzahlungen von Trägern des öffentlichen Rechts	60.500,00		
3122	Transferzahlungen von Beteiligungen	0,00		
3123	Transferzahlungen von Unternehmen (inkl. Finanzunternehmen)	0,00		
3124	Transferzahlungen von Haushalte und Organisationen ohne Erwerbscharakter	0,00		
3125	Transferzahlungen vom Ausland	0,00		
3126	Investitions- und Tilgungszuschüsse zwischen Unternehmungen und Betrieben der Gebietskörperschaft und der Gebietskörperschaft	0,00		
313	Einzahlungen aus Finanzerträgen	0,00		
3131	Einzahlungen aus Zinserträgen	0,00		
3133	Einzahlungen aus Gewinnentnahmen von marktbestimmten Betrieben	0,00		
3134	Sonstige Einzahlungen aus Finanzerträgen	0,00		
3135	Einzahlungen aus Dividenden/Gewinnausschüttungen	0,00		
31	Summe Einzahlungen operative Gebarung	573.100,00		
321	Auszahlungen aus Personalaufwand	1.544.900,00		
3211	Auszahlungen für Personalaufwand Bezüge, Nebengebühren, und Mehrleistungsvergütungen)	1.255.500,00		
3212	Auszahlungen für gesetzliche und freiwillige Sozialaufwendungen	289.400,00		
3213	Auszahlungen aus sonstigem Personalaufwand	0,00		
322	Auszahlungen aus Sachaufwand (ohne Transferaufwand)	1.424.800,00		
3221	Auszahlungen für Gebrauchs- und Verbrauchsgüter, Handelswaren	87.100,00		
3222	Auszahlungen für Verwaltungs- und Betriebsaufwand	171.600,00		
3223	Auszahlungen für Leasing- und Mietaufwand	4.000,00		
3224	Auszahlungen für Instandhaltung	25.200,00		
3225	Sonstige Auszahlungen aus Sachaufwand	1.136.900,00		
323	Auszahlungen aus Transfers (ohne Kapitaltransfers)	761.600,00		
3231	Transferzahlungen an Träger des öffentlichen Rechts	142.800,00		
3232	Transferzahlungen an Beteiligungen	0,00		
3233	Transferzahlungen an Unternehmen (inkl. Finanzunternehmen)	0,00		

Vertretungskörper und allgemeine Verwaltung (Gruppe 0)

MVAG	Mittelverwendungs- und aufbringungsgruppen (1. und 2. Ebene)	VA 2020	VA 2019	RA 2018
3234	Transferzahlungen an Haushalte und Organisationen ohne Erwerbscharakter	618.800,00		
3235	Transferzahlungen an das Ausland	0,00		
3236	Investitions- und Tilgungszuschüsse zwischen Unternehmungen und Betrieben der Gebietskörperschaft und der Gebietskörperschaft	0,00		
324	Auszahlungen aus Finanzaufwand	700,00		
3241	Auszahlungen für Zinsaufwand, für Finanzierungsleasing, für Forderungskauf, für Finanzschulden und derivative Finanzinstrumente m	700,00		
3242	Auszahlungen für Zinsen aus derivativen Finanzinstrumenten ohne Grundgeschäft	0,00		
3243	Auszahlung aus Gewinnentnahmen von marktbestimmten Betrieben	0,00		
3244	Sonstige Auszahlungen aus Finanzaufwendungen	0,00		
32	Summe Auszahlungen operative Gebarung	3.732.000,00		
SA1	Saldo (1) Geldfluss aus der Operativen Gebarung (31 – 32)	-3.158.900,00		
331	Einzahlungen aus der Investitionstätigkeit	0,00		
3311	Einzahlungen aus der Veräußerung von immateriellem Vermögen	0,00		
3312	Einzahlungen aus der Veräußerung von Grundstücken und Grundstückeinrichtungen	0,00		
3313	Einzahlungen aus der Veräußerung von Gebäuden und Bauten	0,00		
3314	Einzahlungen aus der Veräußerung von technischen Anlagen, Fahrzeuge und Maschinen	0,00		
3315	Einzahlungen aus der Veräußerung von Amts-, Betriebs- und Geschäftsausstattung	0,00		
3316	Einzahlungen aus der Veräußerung von Kulturgütern	0,00		
3317	Einzahlungen aus der Veräußerung von Beteiligungen	0,00		
332	Einzahlungen aus der Rückzahlung von Darlehen sowie gewährten Vorschüssen	8.200,00		
3321	Einzahlungen aus Darlehen an Träger des öffentlichen Rechts	0,00		
3322	Einzahlungen aus Darlehen an Beteiligungen	0,00		
3323	Einzahlungen aus Darlehen an Unternehmen und Haushalte	0,00		
3325	Einzahlungen aus Vorschüssen und Anzahlungen	8.200,00		
333	Einzahlungen aus Kapitaltransfers	0,00		
3331	Kapitaltransferzahlungen von Trägern des öffentlichen Rechts	0,00		
3332	Kapitaltransferzahlungen von Beteiligungen	0,00		
3333	Kapitaltransferzahlungen von Unternehmen	0,00		
3334	Kapitaltransferzahlungen von Haushalten und Organisationen ohne Erwerbscharakter	0,00		
3335	Kapitaltransferzahlungen vom Ausland	0,00		
33	Summe Einzahlungen investive Gebarung	8.200,00		
341	Auszahlungen aus der Investitionstätigkeit	192.200,00		
3411	Auszahlungen für den Erwerb von immateriellem Vermögen	0,00		
3412	Auszahlungen für den Erwerb von Grundstücken und Grundstückseinrichtungen	0,00		
3413	Auszahlungen für den Erwerb von Gebäuden und Bauten	30.000,00		

Vertretungskörper und allgemeine Verwaltung (Gruppe 0)

MVAG	Mittelverwendungs- und aufbringungsgruppen (1. und 2. Ebene)	VA 2020	VA 2019	RA 2018
3414	Auszahlungen für den Erwerb von technischen Anlagen, Fahrzeuge und Maschinen	0,00		
3415	Auszahlungen für den Erwerb von Amts-, Betriebs- und Geschäftsausstattung	162.200,00		
3416	Auszahlungen für den Erwerb von Kulturgütern	0,00		
3417	Auszahlungen für den Erwerb von Beteiligungen	0,00		
342	Auszahlungen von gewährten Darlehen sowie gewährten Vorschüssen	7.000,00		
3421	Auszahlung von Darlehen an Träger des öffentlichen Rechts	0,00		
3422	Auszahlung von Darlehen an Beteiligungen	0,00		
3423	Auszahlung von Darlehen an Unternehmen und Haushalte	0,00		
3424		0,00		
3425	Auszahlungen von Vorschüssen und Anzahlungen	7.000,00		
343	Auszahlungen aus Kapitaltransfers	0,00		
3431	Kapitaltransferzahlungen an Träger des öffentlichen Rechts	0,00		
3432	Kapitaltransferzahlungen an Beteiligungen	0,00		
3433	Kapitaltransferzahlungen an Unternehmen (Finanzunternehmen)	0,00		
3434	Kapitaltransferzahlungen an Haushalte und Organisationen ohne Erwerbscharakter	0,00		
3435	Kapitaltransferzahlungen an das Ausland	0,00		
34	Summe Auszahlungen investive Gebarung	199.200,00		
SA2	Saldo (2) Geldfluss aus der Investiven Gebarung (33 – 34)	-191.000,00		
SA3	Saldo (3) Nettofinanzierungssaldo (Saldo 1 + Saldo 2)	-3.349.900,00		
351	Einzahlungen aus der Aufnahme von Finanzschulden	30.000,00		
3511	Einzahlungen aus empfangenen Darlehen von öffentlichen Körperschaften und Rechtsträgern	0,00		
3512	Einzahlungen aus empfangenen Darlehen von Beteiligungen	0,00		
3513	Einzahlungen aus empfangenen Darlehen von Unternehmen und privaten Haushalten	0,00		
3514	Einzahlungen aus Finanzschulden (Finanzunternehmen)	30.000,00		
353	Einzahlungen infolge eines Kapitaltausch bei derivativen Finanzinstrumenten mit Grundgeschäft	0,00		
3530	Einzahlungen infolge eines Kapitaltausch bei derivativen Finanzinstrumenten mit Grundgeschäft	0,00		
355	Einzahlungen aus dem Abgang von Finanzinstrumenten	0,00		
3550	Einzahlungen aus dem Abgang von Finanzinstrumenten	0,00		
35	Summe Einzahlungen aus der Finanzierungstätigkeit	30.000,00		
361	Auszahlungen aus der Tilgung von Finanzschulden	11.000,00		
3611	Auszahlungen aus empfangenen Darlehen von öffentlichen Körperschaften und Rechtsträgern	0,00		

Vertretungskörper und allgemeine Verwaltung (Gruppe 0)

MVAG	Mittelverwendungs- und aufbringungsgruppen (1. und 2. Ebene)	VA 2020	VA 2019	RA 2018
3612	Auszahlungen aus empfangenen Darlehen von Beteiligungen	0,00		
3613	Auszahlungen aus empfangenen Darlehen von Unternehmen und privaten Haushalten	0,00		
3614	Auszahlungen aus Finanzschulden	11.000,00		
3615	Auszahlung aus der Rückzahlung von Leasingverbindlichkeiten	0,00		
363	Auszahlungen infolge eines Kapitaltausch bei derivativen Finanzinstrumenten mit Grundgeschäft	0,00		
3630	Auszahlungen infolge eines Kapitaltausch bei derivativen Finanzinstrumenten mit Grundgeschäft	0,00		
365	Auszahlungen für den Erwerb von Finanzinstrumenten	0,00		
3650	Auszahlungen für den Erwerb von Finanzinstrumenten	0,00		
36	Summe Auszahlungen aus der Finanzierungstätigkeit	11.000,00		
SA4	Saldo (4) Geldfluss aus der Finanzierungstätigkeit (35 – 36)	19.000,00		
SA5	Saldo (5) Geldfluss aus der voranschlagswirksamen Gebarung (Saldo 3 + Saldo 4)	-3.330.900,00		

Öffentliche Ordnung und Sicherheit (Gruppe 1)

MVAG	Mittelverwendungs- und aufbringungsgruppen (1. und 2. Ebene)	VA 2020	VA 2019	RA 2018
311	Einzahlungen aus der operativen Verwaltungstätigkeit	5.100,00		
3111	Einzahlungen aus eigenen Abgaben	0,00		
3112	Einzahlungen aus Ertragsanteilen	0,00		
3113	Einzahlungen aus Gebühren	0,00		
3114	Einzahlungen aus Leistungen	5.000,00		
3115	Einzahlungen aus Besitz und wirtschaftlicher Tätigkeit	0,00		
3116	Einzahlungen aus Veräußerung von geringwertigen Wirtschaftsgütern (GWG) und sonstige Einzahlungen	100,00		
312	Einzahlungen aus Transfers (ohne Kapitaltransfers)	0,00		
3121	Transferzahlungen von Trägern des öffentlichen Rechts	0,00		
3122	Transferzahlungen von Beteiligungen	0,00		
3123	Transferzahlungen von Unternehmen (inkl. Finanzunternehmen)	0,00		
3124	Transferzahlungen von Haushalte und Organisationen ohne Erwerbscharakter	0,00		
3125	Transferzahlungen vom Ausland	0,00		
3126	Investitions- und Tilgungszuschüsse zwischen Unternehmungen und Betrieben der Gebietskörperschaft und der Gebietskörperschaft	0,00		
313	Einzahlungen aus Finanzerträgen	0,00		
3131	Einzahlungen aus Zinserträgen	0,00		
3133	Einzahlungen aus Gewinnentnahmen von marktbestimmten Betrieben	0,00		
3134	Sonstige Einzahlungen aus Finanzerträgen	0,00		
3135	Einzahlungen aus Dividenden/Gewinnausschüttungen	0,00		
31	Summe Einzahlungen operative Gebarung	5.100,00		
321	Auszahlungen aus Personalaufwand	49.600,00		
3211	Auszahlungen für Personalaufwand Bezüge, Nebengebühren, und Mehrleistungsvergütungen)	40.400,00		
3212	Auszahlungen für gesetzliche und freiwillige Sozialaufwendungen	9.200,00		
3213	Auszahlungen aus sonstigem Personalaufwand	0,00		
322	Auszahlungen aus Sachaufwand (ohne Transferaufwand)	308.800,00		
3221	Auszahlungen für Gebrauchs- und Verbrauchsgüter, Handelswaren	46.200,00		
3222	Auszahlungen für Verwaltungs- und Betriebsaufwand	67.600,00		
3223	Auszahlungen für Leasing- und Mietaufwand	29.000,00		
3224	Auszahlungen für Instandhaltung	66.700,00		
3225	Sonstige Auszahlungen aus Sachaufwand	99.300,00		
323	Auszahlungen aus Transfers (ohne Kapitaltransfers)	68.500,00		
3231	Transferzahlungen an Träger des öffentlichen Rechts	68.500,00		
3232	Transferzahlungen an Beteiligungen	0,00		
3233	Transferzahlungen an Unternehmen (inkl. Finanzunternehmen)	0,00		

Öffentliche Ordnung und Sicherheit (Gruppe 1)

MVAG	Mittelverwendungs- und aufbringungsgruppen (1. und 2. Ebene)	VA 2020	VA 2019	RA 2018
3234	Transferzahlungen an Haushalte und Organisationen ohne Erwerbscharakter	0,00		
3235	Transferzahlungen an das Ausland	0,00		
3236	Investitions- und Tilgungszuschüsse zwischen Unternehmungen und Betrieben der Gebietskörperschaft und der Gebietskörperschaft	0,00		
324	Auszahlungen aus Finanzaufwand	4.500,00		
3241	Auszahlungen für Zinsaufwand, für Finanzierungsleasing, für Forderungskauf, für Finanzschulden und derivative Finanzinstrumente m	4.500,00		
3242	Auszahlungen für Zinsen aus derivativen Finanzinstrumenten ohne Grundgeschäft	0,00		
3243	Auszahlung aus Gewinnentnahmen von marktbestimmten Betrieben	0,00		
3244	Sonstige Auszahlungen aus Finanzaufwendungen	0,00		
32	Summe Auszahlungen operative Gebarung	431.400,00		
SA1	Saldo (1) Geldfluss aus der Operativen Gebarung (31 – 32)	-426.300,00		
331	Einzahlungen aus der Investitionstätigkeit	0,00		
3311	Einzahlungen aus der Veräußerung von immateriellem Vermögen	0,00		
3312	Einzahlungen aus der Veräußerung von Grundstücken und Grundstückeinrichtungen	0,00		
3313	Einzahlungen aus der Veräußerung von Gebäuden und Bauten	0,00		
3314	Einzahlungen aus der Veräußerung von technischen Anlagen, Fahrzeuge und Maschinen	0,00		
3315	Einzahlungen aus der Veräußerung von Amts-, Betriebs- und Geschäftsausstattung	0,00		
3316	Einzahlungen aus der Veräußerung von Kulturgütern	0,00		
3317	Einzahlungen aus der Veräußerung von Beteiligungen	0,00		
332	Einzahlungen aus der Rückzahlung von Darlehen sowie gewährten Vorschüssen	0,00		
3321	Einzahlungen aus Darlehen an Träger des öffentlichen Rechts	0,00		
3322	Einzahlungen aus Darlehen an Beteiligungen	0,00		
3323	Einzahlungen aus Darlehen an Unternehmen und Haushalte	0,00		
3325	Einzahlungen aus Vorschüssen und Anzahlungen	0,00		
333	Einzahlungen aus Kapitaltransfers	115.000,00		
3331	Kapitaltransferzahlungen von Trägern des öffentlichen Rechts	115.000,00		
3332	Kapitaltransferzahlungen von Beteiligungen	0,00		
3333	Kapitaltransferzahlungen von Unternehmen	0,00		
3334	Kapitaltransferzahlungen von Haushalten und Organisationen ohne Erwerbscharakter	0,00		
3335	Kapitaltransferzahlungen vom Ausland	0,00		
33	Summe Einzahlungen investive Gebarung	115.000,00		
341	Auszahlungen aus der Investitionstätigkeit	206.000,00		
3411	Auszahlungen für den Erwerb von immateriellem Vermögen	0,00		
3412	Auszahlungen für den Erwerb von Grundstücken und Grundstückseinrichtungen	0,00		
3413	Auszahlungen für den Erwerb von Gebäuden und Bauten	0,00		

Öffentliche Ordnung und Sicherheit (Gruppe 1)

MVAG	Mittelverwendungs- und aufbringungsgruppen (1. und 2. Ebene)	VA 2020	VA 2019	RA 2018
3414	Auszahlungen für den Erwerb von technischen Anlagen, Fahrzeuge und Maschinen	200.000,00		
3415	Auszahlungen für den Erwerb von Amts-, Betriebs- und Geschäftsausstattung	6.000,00		
3416	Auszahlungen für den Erwerb von Kulturgütern	0,00		
3417	Auszahlungen für den Erwerb von Beteiligungen	0,00		
342	Auszahlungen von gewährten Darlehen sowie gewährten Vorschüssen	0,00		
3421	Auszahlung von Darlehen an Träger des öffentlichen Rechts	0,00		
3422	Auszahlung von Darlehen an Beteiligungen	0,00		
3423	Auszahlung von Darlehen an Unternehmen und Haushalte	0,00		
3424		0,00		
3425	Auszahlungen von Vorschüssen und Anzahlungen	0,00		
343	Auszahlungen aus Kapitaltransfers	0,00		
3431	Kapitaltransferzahlungen an Träger des öffentlichen Rechts	0,00		
3432	Kapitaltransferzahlungen an Beteiligungen	0,00		
3433	Kapitaltransferzahlungen an Unternehmen (Finanzunternehmen)	0,00		
3434	Kapitaltransferzahlungen an Haushalte und Organisationen ohne Erwerbscharakter	0,00		
3435	Kapitaltransferzahlungen an das Ausland	0,00		
34	Summe Auszahlungen investive Gebarung	206.000,00		
SA2	Saldo (2) Geldfluss aus der Investiven Gebarung (33 – 34)	-91.000,00		
SA3	Saldo (3) Nettofinanzierungssaldo (Saldo 1 + Saldo 2)	-517.300,00		
351	Einzahlungen aus der Aufnahme von Finanzschulden	85.000,00		
3511	Einzahlungen aus empfangenen Darlehen von öffentlichen Körperschaften und Rechtsträgern	0,00		
3512	Einzahlungen aus empfangenen Darlehen von Beteiligungen	0,00		
3513	Einzahlungen aus empfangenen Darlehen von Unternehmen und privaten Haushalten	0,00		
3514	Einzahlungen aus Finanzschulden (Finanzunternehmen)	85.000,00		
353	Einzahlungen infolge eines Kapitaltausch bei derivativen Finanzinstrumenten mit Grundgeschäft	0,00		
3530	Einzahlungen infolge eines Kapitaltausch bei derivativen Finanzinstrumenten mit Grundgeschäft	0,00		
355	Einzahlungen aus dem Abgang von Finanzinstrumenten	0,00		
3550	Einzahlungen aus dem Abgang von Finanzinstrumenten	0,00		
35	Summe Einzahlungen aus der Finanzierungstätigkeit	85.000,00		
361	Auszahlungen aus der Tilgung von Finanzschulden	53.000,00		
3611	Auszahlungen aus empfangenen Darlehen von öffentlichen Körperschaften und Rechtsträgern	0,00		

Öffentliche Ordnung und Sicherheit (Gruppe 1)

MVAG	Mittelverwendungs- und aufbringungsgruppen (1. und 2. Ebene)	VA 2020	VA 2019	RA 2018
3612	Auszahlungen aus empfangenen Darlehen von Beteiligungen	0,00		
3613	Auszahlungen aus empfangenen Darlehen von Unternehmen und privaten Haushalten	0,00		
3614	Auszahlungen aus Finanzschulden	53.000,00		
3615	Auszahlung aus der Rückzahlung von Leasingverbindlichkeiten	0,00		
363	Auszahlungen infolge eines Kapitaltausch bei derivativen Finanzinstrumenten mit Grundgeschäft	0,00		
3630	Auszahlungen infolge eines Kapitaltausch bei derivativen Finanzinstrumenten mit Grundgeschäft	0,00		
365	Auszahlungen für den Erwerb von Finanzinstrumenten	0,00		
3650	Auszahlungen für den Erwerb von Finanzinstrumenten	0,00		
36	Summe Auszahlungen aus der Finanzierungstätigkeit	53.000,00		
SA4	Saldo (4) Geldfluss aus der Finanzierungstätigkeit (35 – 36)	32.000,00		
SA5	Saldo (5) Geldfluss aus der voranschlagswirksamen Gebarung (Saldo 3 + Saldo 4)	-485.300,00		

Unterricht, Erziehung, Sport und Wissenschaft (Gruppe 2)

MVAG	Mittelverwendungs- und aufbringungsgruppen (1. und 2. Ebene)	VA 2020	VA 2019	RA 2018
311	Einzahlungen aus der operativen Verwaltungstätigkeit	1.740.300,00		
3111	Einzahlungen aus eigenen Abgaben	0,00		
3112	Einzahlungen aus Ertragsanteilen	0,00		
3113	Einzahlungen aus Gebühren	0,00		
3114	Einzahlungen aus Leistungen	990.500,00		
3115	Einzahlungen aus Besitz und wirtschaftlicher Tätigkeit	258.800,00		
3116	Einzahlungen aus Veräußerung von geringwertigen Wirtschaftsgütern (GWG) und sonstige Einzahlungen	491.000,00		
312	Einzahlungen aus Transfers (ohne Kapitaltransfers)	331.900,00		
3121	Transferzahlungen von Trägern des öffentlichen Rechts	331.900,00		
3122	Transferzahlungen von Beteiligungen	0,00		
3123	Transferzahlungen von Unternehmen (inkl. Finanzunternehmen)	0,00		
3124	Transferzahlungen von Haushalte und Organisationen ohne Erwerbscharakter	0,00		
3125	Transferzahlungen vom Ausland	0,00		
3126	Investitions- und Tilgungszuschüsse zwischen Unternehmungen und Betrieben der Gebietskörperschaft und der Gebietskörperschaft	0,00		
313	Einzahlungen aus Finanzerträgen	0,00		
3131	Einzahlungen aus Zinserträgen	0,00		
3133	Einzahlungen aus Gewinnentnahmen von marktbestimmten Betrieben	0,00		
3134	Sonstige Einzahlungen aus Finanzerträgen	0,00		
3135	Einzahlungen aus Dividenden/Gewinnausschüttungen	0,00		
31	Summe Einzahlungen operative Gebarung	2.072.200,00		
321	Auszahlungen aus Personalaufwand	2.677.400,00		
3211	Auszahlungen für Personalaufwand Bezüge, Nebengebühren, und Mehrleistungsvergütungen)	2.149.300,00		
3212	Auszahlungen für gesetzliche und freiwillige Sozialaufwendungen	528.100,00		
3213	Auszahlungen aus sonstigem Personalaufwand	0,00		
322	Auszahlungen aus Sachaufwand (ohne Transferaufwand)	2.913.700,00		
3221	Auszahlungen für Gebrauchs- und Verbrauchsgüter, Handelswaren	425.900,00		
3222	Auszahlungen für Verwaltungs- und Betriebsaufwand	279.300,00		
3223	Auszahlungen für Leasing- und Mietaufwand	634.400,00		
3224	Auszahlungen für Instandhaltung	192.000,00		
3225	Sonstige Auszahlungen aus Sachaufwand	1.382.100,00		
323	Auszahlungen aus Transfers (ohne Kapitaltransfers)	670.000,00		
3231	Transferzahlungen an Träger des öffentlichen Rechts	653.000,00		
3232	Transferzahlungen an Beteiligungen	0,00		
3233	Transferzahlungen an Unternehmen (inkl. Finanzunternehmen)	0,00		

Unterricht, Erziehung, Sport und Wissenschaft (Gruppe 2)

MVAG	Mittelverwendungs- und aufbringungsgruppen (1. und 2. Ebene)	VA 2020	VA 2019	RA 2018
3234	Transferzahlungen an Haushalte und Organisationen ohne Erwerbscharakter	17.000,00		
3235	Transferzahlungen an das Ausland	0,00		
3236	Investitions- und Tilgungszuschüsse zwischen Unternehmungen und Betrieben der Gebietskörperschaft und der Gebietskörperschaft	0,00		
324	Auszahlungen aus Finanzaufwand	79.100,00		
3241	Auszahlungen für Zinsaufwand, für Finanzierungsleasing, für Forderungskauf, für Finanzschulden und derivative Finanzinstrumente m	79.100,00		
3242	Auszahlungen für Zinsen aus derivativen Finanzinstrumenten ohne Grundgeschäft	0,00		
3243	Auszahlung aus Gewinnentnahmen von marktbestimmten Betrieben	0,00		
3244	Sonstige Auszahlungen aus Finanzaufwendungen	0,00		
32	Summe Auszahlungen operative Gebarung	6.340.200,00		
SA1	Saldo (1) Geldfluss aus der Operativen Gebarung (31 – 32)	-4.268.000,00		
331	Einzahlungen aus der Investitionstätigkeit	0,00		
3311	Einzahlungen aus der Veräußerung von immateriellem Vermögen	0,00		
3312	Einzahlungen aus der Veräußerung von Grundstücken und Grundstückeinrichtungen	0,00		
3313	Einzahlungen aus der Veräußerung von Gebäuden und Bauten	0,00		
3314	Einzahlungen aus der Veräußerung von technischen Anlagen, Fahrzeuge und Maschinen	0,00		
3315	Einzahlungen aus der Veräußerung von Amts-, Betriebs- und Geschäftsausstattung	0,00		
3316	Einzahlungen aus der Veräußerung von Kulturgütern	0,00		
3317	Einzahlungen aus der Veräußerung von Beteiligungen	0,00		
332	Einzahlungen aus der Rückzahlung von Darlehen sowie gewährten Vorschüssen	0,00		
3321	Einzahlungen aus Darlehen an Träger des öffentlichen Rechts	0,00		
3322	Einzahlungen aus Darlehen an Beteiligungen	0,00		
3323	Einzahlungen aus Darlehen an Unternehmen und Haushalte	0,00		
3325	Einzahlungen aus Vorschüssen und Anzahlungen	0,00		
333	Einzahlungen aus Kapitaltransfers	55.000,00		
3331	Kapitaltransferzahlungen von Trägern des öffentlichen Rechts	55.000,00		
3332	Kapitaltransferzahlungen von Beteiligungen	0,00		
3333	Kapitaltransferzahlungen von Unternehmen	0,00		
3334	Kapitaltransferzahlungen von Haushalten und Organisationen ohne Erwerbscharakter	0,00		
3335	Kapitaltransferzahlungen vom Ausland	0,00		
33	Summe Einzahlungen investive Gebarung	55.000,00		
341	Auszahlungen aus der Investitionstätigkeit	188.500,00		
3411	Auszahlungen für den Erwerb von immateriellem Vermögen	0,00		
3412	Auszahlungen für den Erwerb von Grundstücken und Grundstückseinrichtungen	95.000,00		
3413	Auszahlungen für den Erwerb von Gebäuden und Bauten	0,00		

Unterricht, Erziehung, Sport und Wissenschaft (Gruppe 2)

MVAG	Mittelverwendungs- und aufbringungsgruppen (1. und 2. Ebene)	VA 2020	VA 2019	RA 2018
3414	Auszahlungen für den Erwerb von technischen Anlagen, Fahrzeuge und Maschinen	1.500,00		
3415	Auszahlungen für den Erwerb von Amts-, Betriebs- und Geschäftsausstattung	92.000,00		
3416	Auszahlungen für den Erwerb von Kulturgütern	0,00		
3417	Auszahlungen für den Erwerb von Beteiligungen	0,00		
342	Auszahlungen von gewährten Darlehen sowie gewährten Vorschüssen	0,00		
3421	Auszahlung von Darlehen an Träger des öffentlichen Rechts	0,00		
3422	Auszahlung von Darlehen an Beteiligungen	0,00		
3423	Auszahlung von Darlehen an Unternehmen und Haushalte	0,00		
3424		0,00		
3425	Auszahlungen von Vorschüssen und Anzahlungen	0,00		
343	Auszahlungen aus Kapitaltransfers	18.000,00		
3431	Kapitaltransferzahlungen an Träger des öffentlichen Rechts	18.000,00		
3432	Kapitaltransferzahlungen an Beteiligungen	0,00		
3433	Kapitaltransferzahlungen an Unternehmen (Finanzunternehmen)	0,00		
3434	Kapitaltransferzahlungen an Haushalte und Organisationen ohne Erwerbscharakter	0,00		
3435	Kapitaltransferzahlungen an das Ausland	0,00		
34	Summe Auszahlungen investive Gebarung	206.500,00		
SA2	Saldo (2) Geldfluss aus der Investiven Gebarung (33 – 34)	-151.500,00		
SA3	Saldo (3) Nettofinanzierungssaldo (Saldo 1 + Saldo 2)	-4.419.500,00		
351	Einzahlungen aus der Aufnahme von Finanzschulden	40.000,00		
3511	Einzahlungen aus empfangenen Darlehen von öffentlichen Körperschaften und Rechtsträgern	0,00		
3512	Einzahlungen aus empfangenen Darlehen von Beteiligungen	0,00		
3513	Einzahlungen aus empfangenen Darlehen von Unternehmen und privaten Haushalten	0,00		
3514	Einzahlungen aus Finanzschulden (Finanzunternehmen)	40.000,00		
353	Einzahlungen infolge eines Kapitaltausch bei derivativen Finanzinstrumenten mit Grundgeschäft	0,00		
3530	Einzahlungen infolge eines Kapitaltausch bei derivativen Finanzinstrumenten mit Grundgeschäft	0,00		
355	Einzahlungen aus dem Abgang von Finanzinstrumenten	0,00		
3550	Einzahlungen aus dem Abgang von Finanzinstrumenten	0,00		
35	Summe Einzahlungen aus der Finanzierungstätigkeit	40.000,00		
361	Auszahlungen aus der Tilgung von Finanzschulden	366.900,00		
3611	Auszahlungen aus empfangenen Darlehen von öffentlichen Körperschaften und Rechtsträgern	19.500,00		

Unterricht, Erziehung, Sport und Wissenschaft (Gruppe 2)

MVAG	Mittelverwendungs- und aufbringungsgruppen (1. und 2. Ebene)	VA 2020	VA 2019	RA 2018
3612	Auszahlungen aus empfangenen Darlehen von Beteiligungen	0,00		
3613	Auszahlungen aus empfangenen Darlehen von Unternehmen und privaten Haushalten	0,00		
3614	Auszahlungen aus Finanzschulden	347.400,00		
3615	Auszahlung aus der Rückzahlung von Leasingverbindlichkeiten	0,00		
363	Auszahlungen infolge eines Kapitaltausch bei derivativen Finanzinstrumenten mit Grundgeschäft	0,00		
3630	Auszahlungen infolge eines Kapitaltausch bei derivativen Finanzinstrumenten mit Grundgeschäft	0,00		
365	Auszahlungen für den Erwerb von Finanzinstrumenten	0,00		
3650	Auszahlungen für den Erwerb von Finanzinstrumenten	0,00		
36	Summe Auszahlungen aus der Finanzierungstätigkeit	366.900,00		
SA4	Saldo (4) Geldfluss aus der Finanzierungstätigkeit (35 – 36)	-326.900,00		
SA5	Saldo (5) Geldfluss aus der voranschlagswirksamen Gebarung (Saldo 3 + Saldo 4)	-4.746.400,00		

Kunst, Kultur und Kultus (Gruppe 3)

MVAG	Mittelverwendungs- und aufbringungsgruppen (1. und 2. Ebene)	VA 2020	VA 2019	RA 2018
311	Einzahlungen aus der operativen Verwaltungstätigkeit	1.260.700,00		
3111	Einzahlungen aus eigenen Abgaben	0,00		
3112	Einzahlungen aus Ertragsanteilen	0,00		
3113	Einzahlungen aus Gebühren	0,00		
3114	Einzahlungen aus Leistungen	463.300,00		
3115	Einzahlungen aus Besitz und wirtschaftlicher Tätigkeit	15.100,00		
3116	Einzahlungen aus Veräußerung von geringwertigen Wirtschaftsgütern (GWG) und sonstige Einzahlungen	782.300,00		
312	Einzahlungen aus Transfers (ohne Kapitaltransfers)	791.600,00		
3121	Transferzahlungen von Trägern des öffentlichen Rechts	791.600,00		
3122	Transferzahlungen von Beteiligungen	0,00		
3123	Transferzahlungen von Unternehmen (inkl. Finanzunternehmen)	0,00		
3124	Transferzahlungen von Haushalte und Organisationen ohne Erwerbscharakter	0,00		
3125	Transferzahlungen vom Ausland	0,00		
3126	Investitions- und Tilgungszuschüsse zwischen Unternehmungen und Betrieben der Gebietskörperschaft und der Gebietskörperschaft	0,00		
313	Einzahlungen aus Finanzerträgen	0,00		
3131	Einzahlungen aus Zinserträgen	0,00		
3133	Einzahlungen aus Gewinnentnahmen von marktbestimmten Betrieben	0,00		
3134	Sonstige Einzahlungen aus Finanzerträgen	0,00		
3135	Einzahlungen aus Dividenden/Gewinnausschüttungen	0,00		
31	Summe Einzahlungen operative Gebarung	2.052.300,00		
321	Auszahlungen aus Personalaufwand	1.922.500,00		
3211	Auszahlungen für Personalaufwand Bezüge, Nebengebühren, und Mehrleistungsvergütungen)	1.547.500,00		
3212	Auszahlungen für gesetzliche und freiwillige Sozialaufwendungen	375.000,00		
3213	Auszahlungen aus sonstigem Personalaufwand	0,00		
322	Auszahlungen aus Sachaufwand (ohne Transferaufwand)	1.552.000,00		
3221	Auszahlungen für Gebrauchs- und Verbrauchsgüter, Handelswaren	68.600,00		
3222	Auszahlungen für Verwaltungs- und Betriebsaufwand	78.500,00		
3223	Auszahlungen für Leasing- und Mietaufwand	6.100,00		
3224	Auszahlungen für Instandhaltung	117.900,00		
3225	Sonstige Auszahlungen aus Sachaufwand	1.280.900,00		
323	Auszahlungen aus Transfers (ohne Kapitaltransfers)	276.700,00		
3231	Transferzahlungen an Träger des öffentlichen Rechts	1.000,00		
3232	Transferzahlungen an Beteiligungen	0,00		
3233	Transferzahlungen an Unternehmen (inkl. Finanzunternehmen)	246.700,00		

Kunst, Kultur und Kultus (Gruppe 3)

MVAG	Mittelverwendungs- und aufbringungsgruppen (1. und 2. Ebene)	VA 2020	VA 2019	RA 2018
3234	Transferzahlungen an Haushalte und Organisationen ohne Erwerbscharakter	29.000,00		
3235	Transferzahlungen an das Ausland	0,00		
3236	Investitions- und Tilgungszuschüsse zwischen Unternehmungen und Betrieben der Gebietskörperschaft und der Gebietskörperschaft	0,00		
324	Auszahlungen aus Finanzaufwand	8.700,00		
3241	Auszahlungen für Zinsaufwand, für Finanzierungsleasing, für Forderungskauf, für Finanzschulden und derivative Finanzinstrumente m	8.700,00		
3242	Auszahlungen für Zinsen aus derivativen Finanzinstrumenten ohne Grundgeschäft	0,00		
3243	Auszahlung aus Gewinnentnahmen von marktbestimmten Betrieben	0,00		
3244	Sonstige Auszahlungen aus Finanzaufwendungen	0,00		
32	Summe Auszahlungen operative Gebarung	3.759.900,00		
SA1	Saldo (1) Geldfluss aus der Operativen Gebarung (31 – 32)	-1.707.600,00		
331	Einzahlungen aus der Investitionstätigkeit	0,00		
3311	Einzahlungen aus der Veräußerung von immateriellem Vermögen	0,00		
3312	Einzahlungen aus der Veräußerung von Grundstücken und Grundstückeinrichtungen	0,00		
3313	Einzahlungen aus der Veräußerung von Gebäuden und Bauten	0,00		
3314	Einzahlungen aus der Veräußerung von technischen Anlagen, Fahrzeuge und Maschinen	0,00		
3315	Einzahlungen aus der Veräußerung von Amts-, Betriebs- und Geschäftsausstattung	0,00		
3316	Einzahlungen aus der Veräußerung von Kulturgütern	0,00		
3317	Einzahlungen aus der Veräußerung von Beteiligungen	0,00		
332	Einzahlungen aus der Rückzahlung von Darlehen sowie gewährten Vorschüssen	0,00		
3321	Einzahlungen aus Darlehen an Träger des öffentlichen Rechts	0,00		
3322	Einzahlungen aus Darlehen an Beteiligungen	0,00		
3323	Einzahlungen aus Darlehen an Unternehmen und Haushalte	0,00		
3325	Einzahlungen aus Vorschüssen und Anzahlungen	0,00		
333	Einzahlungen aus Kapitaltransfers	96.700,00		
3331	Kapitaltransferzahlungen von Trägern des öffentlichen Rechts	96.700,00		
3332	Kapitaltransferzahlungen von Beteiligungen	0,00		
3333	Kapitaltransferzahlungen von Unternehmen	0,00		
3334	Kapitaltransferzahlungen von Haushalten und Organisationen ohne Erwerbscharakter	0,00		
3335	Kapitaltransferzahlungen vom Ausland	0,00		
33	Summe Einzahlungen investive Gebarung	96.700,00		
341	Auszahlungen aus der Investitionstätigkeit	172.000,00		
3411	Auszahlungen für den Erwerb von immateriellem Vermögen	0,00		
3412	Auszahlungen für den Erwerb von Grundstücken und Grundstückseinrichtungen	31.200,00		
3413	Auszahlungen für den Erwerb von Gebäuden und Bauten	0,00		

Kunst, Kultur und Kultus (Gruppe 3)

MVAG	Mittelverwendungs- und aufbringungsgruppen (1. und 2. Ebene)	VA 2020	VA 2019	RA 2018
3414	Auszahlungen für den Erwerb von technischen Anlagen, Fahrzeuge und Maschinen	0,00		
3415	Auszahlungen für den Erwerb von Amts-, Betriebs- und Geschäftsausstattung	139.700,00		
3416	Auszahlungen für den Erwerb von Kulturgütern	1.100,00		
3417	Auszahlungen für den Erwerb von Beteiligungen	0,00		
342	Auszahlungen von gewährten Darlehen sowie gewährten Vorschüssen	0,00		
3421	Auszahlung von Darlehen an Träger des öffentlichen Rechts	0,00		
3422	Auszahlung von Darlehen an Beteiligungen	0,00		
3423	Auszahlung von Darlehen an Unternehmen und Haushalte	0,00		
3424		0,00		
3425	Auszahlungen von Vorschüssen und Anzahlungen	0,00		
343	Auszahlungen aus Kapitaltransfers	0,00		
3431	Kapitaltransferzahlungen an Träger des öffentlichen Rechts	0,00		
3432	Kapitaltransferzahlungen an Beteiligungen	0,00		
3433	Kapitaltransferzahlungen an Unternehmen (Finanzunternehmen)	0,00		
3434	Kapitaltransferzahlungen an Haushalte und Organisationen ohne Erwerbscharakter	0,00		
3435	Kapitaltransferzahlungen an das Ausland	0,00		
34	Summe Auszahlungen investive Gebarung	172.000,00		
SA2	Saldo (2) Geldfluss aus der Investiven Gebarung (33 – 34)	-75.300,00		
SA3	Saldo (3) Nettofinanzierungssaldo (Saldo 1 + Saldo 2)	-1.782.900,00		
351	Einzahlungen aus der Aufnahme von Finanzschulden	35.000,00		
3511	Einzahlungen aus empfangenen Darlehen von öffentlichen Körperschaften und Rechtsträgern	0,00		
3512	Einzahlungen aus empfangenen Darlehen von Beteiligungen	0,00		
3513	Einzahlungen aus empfangenen Darlehen von Unternehmen und privaten Haushalten	0,00		
3514	Einzahlungen aus Finanzschulden (Finanzunternehmen)	35.000,00		
353	Einzahlungen infolge eines Kapitaltausch bei derivativen Finanzinstrumenten mit Grundgeschäft	0,00		
3530	Einzahlungen infolge eines Kapitaltausch bei derivativen Finanzinstrumenten mit Grundgeschäft	0,00		
355	Einzahlungen aus dem Abgang von Finanzinstrumenten	0,00		
3550	Einzahlungen aus dem Abgang von Finanzinstrumenten	0,00		
35	Summe Einzahlungen aus der Finanzierungstätigkeit	35.000,00		
361	Auszahlungen aus der Tilgung von Finanzschulden	67.600,00		
3611	Auszahlungen aus empfangenen Darlehen von öffentlichen Körperschaften und Rechtsträgern	0,00		

Kunst, Kultur und Kultus (Gruppe 3)

MVAG	Mittelverwendungs- und aufbringungsgruppen (1. und 2. Ebene)	VA 2020	VA 2019	RA 2018
3612	Auszahlungen aus empfangenen Darlehen von Beteiligungen	0,00		
3613	Auszahlungen aus empfangenen Darlehen von Unternehmen und privaten Haushalten	0,00		
3614	Auszahlungen aus Finanzschulden	67.600,00		
3615	Auszahlung aus der Rückzahlung von Leasingverbindlichkeiten	0,00		
363	Auszahlungen infolge eines Kapitaltausch bei derivativen Finanzinstrumenten mit Grundgeschäft	0,00		
3630	Auszahlungen infolge eines Kapitaltausch bei derivativen Finanzinstrumenten mit Grundgeschäft	0,00		
365	Auszahlungen für den Erwerb von Finanzinstrumenten	0,00		
3650	Auszahlungen für den Erwerb von Finanzinstrumenten	0,00		
36	Summe Auszahlungen aus der Finanzierungstätigkeit	67.600,00		
SA4	Saldo (4) Geldfluss aus der Finanzierungstätigkeit (35 – 36)	-32.600,00		
SA5	Saldo (5) Geldfluss aus der voranschlagswirksamen Gebarung (Saldo 3 + Saldo 4)	-1.815.500,00		

Soziale Wohlfahrt und Wohnbauförderung (Gruppe 4)

MVAG	Mittelverwendungs- und aufbringungsgruppen (1. und 2. Ebene)	VA 2020	VA 2019	RA 2018
311	Einzahlungen aus der operativen Verwaltungstätigkeit	90.100,00		
3111	Einzahlungen aus eigenen Abgaben	0,00		
3112	Einzahlungen aus Ertragsanteilen	0,00		
3113	Einzahlungen aus Gebühren	0,00		
3114	Einzahlungen aus Leistungen	90.000,00		
3115	Einzahlungen aus Besitz und wirtschaftlicher Tätigkeit	0,00		
3116	Einzahlungen aus Veräußerung von geringwertigen Wirtschaftsgütern (GWG) und sonstige Einzahlungen	100,00		
312	Einzahlungen aus Transfers (ohne Kapitaltransfers)	72.000,00		
3121	Transferzahlungen von Trägern des öffentlichen Rechts	72.000,00		
3122	Transferzahlungen von Beteiligungen	0,00		
3123	Transferzahlungen von Unternehmen (inkl. Finanzunternehmen)	0,00		
3124	Transferzahlungen von Haushalte und Organisationen ohne Erwerbscharakter	0,00		
3125	Transferzahlungen vom Ausland	0,00		
3126	Investitions- und Tilgungszuschüsse zwischen Unternehmungen und Betrieben der Gebietskörperschaft und der Gebietskörperschaft	0,00		
313	Einzahlungen aus Finanzerträgen	0,00		
3131	Einzahlungen aus Zinserträgen	0,00		
3133	Einzahlungen aus Gewinnentnahmen von marktbestimmten Betrieben	0,00		
3134	Sonstige Einzahlungen aus Finanzerträgen	0,00		
3135	Einzahlungen aus Dividenden/Gewinnausschüttungen	0,00		
31	Summe Einzahlungen operative Gebarung	162.100,00		
321	Auszahlungen aus Personalaufwand	140.500,00		
3211	Auszahlungen für Personalaufwand Bezüge, Nebengebühren, und Mehrleistungsvergütungen)	115.200,00		
3212	Auszahlungen für gesetzliche und freiwillige Sozialaufwendungen	25.300,00		
3213	Auszahlungen aus sonstigem Personalaufwand	0,00		
322	Auszahlungen aus Sachaufwand (ohne Transferaufwand)	448.600,00		
3221	Auszahlungen für Gebrauchs- und Verbrauchsgüter, Handelswaren	5.300,00		
3222	Auszahlungen für Verwaltungs- und Betriebsaufwand	5.100,00		
3223	Auszahlungen für Leasing- und Mietaufwand	6.000,00		
3224	Auszahlungen für Instandhaltung	3.200,00		
3225	Sonstige Auszahlungen aus Sachaufwand	429.000,00		
323	Auszahlungen aus Transfers (ohne Kapitaltransfers)	3.790.000,00		
3231	Transferzahlungen an Träger des öffentlichen Rechts	3.685.000,00		
3232	Transferzahlungen an Beteiligungen	0,00		
3233	Transferzahlungen an Unternehmen (inkl. Finanzunternehmen)	0,00		

Soziale Wohlfahrt und Wohnbauförderung (Gruppe 4)

MVAG	Mittelverwendungs- und aufbringungsgruppen (1. und 2. Ebene)	VA 2020	VA 2019	RA 2018
3234	Transferzahlungen an Haushalte und Organisationen ohne Erwerbscharakter	105.000,00		
3235	Transferzahlungen an das Ausland	0,00		
3236	Investitions- und Tilgungszuschüsse zwischen Unternehmungen und Betrieben der Gebietskörperschaft und der Gebietskörperschaft	0,00		
324	Auszahlungen aus Finanzaufwand	500,00		
3241	Auszahlungen für Zinsaufwand, für Finanzierungsleasing, für Forderungskauf, für Finanzschulden und derivative Finanzinstrumente m	500,00		
3242	Auszahlungen für Zinsen aus derivativen Finanzinstrumenten ohne Grundgeschäft	0,00		
3243	Auszahlung aus Gewinnentnahmen von marktbestimmten Betrieben	0,00		
3244	Sonstige Auszahlungen aus Finanzaufwendungen	0,00		
32	Summe Auszahlungen operative Gebarung	4.379.600,00		
SA1	Saldo (1) Geldfluss aus der Operativen Gebarung (31 – 32)	-4.217.500,00		
331	Einzahlungen aus der Investitionstätigkeit	0,00		
3311	Einzahlungen aus der Veräußerung von immateriellem Vermögen	0,00		
3312	Einzahlungen aus der Veräußerung von Grundstücken und Grundstückeinrichtungen	0,00		
3313	Einzahlungen aus der Veräußerung von Gebäuden und Bauten	0,00		
3314	Einzahlungen aus der Veräußerung von technischen Anlagen, Fahrzeuge und Maschinen	0,00		
3315	Einzahlungen aus der Veräußerung von Amts-, Betriebs- und Geschäftsausstattung	0,00		
3316	Einzahlungen aus der Veräußerung von Kulturgütern	0,00		
3317	Einzahlungen aus der Veräußerung von Beteiligungen	0,00		
332	Einzahlungen aus der Rückzahlung von Darlehen sowie gewährten Vorschüssen	0,00		
3321	Einzahlungen aus Darlehen an Träger des öffentlichen Rechts	0,00		
3322	Einzahlungen aus Darlehen an Beteiligungen	0,00		
3323	Einzahlungen aus Darlehen an Unternehmen und Haushalte	0,00		
3325	Einzahlungen aus Vorschüssen und Anzahlungen	0,00		
333	Einzahlungen aus Kapitaltransfers	0,00		
3331	Kapitaltransferzahlungen von Trägern des öffentlichen Rechts	0,00		
3332	Kapitaltransferzahlungen von Beteiligungen	0,00		
3333	Kapitaltransferzahlungen von Unternehmen	0,00		
3334	Kapitaltransferzahlungen von Haushalten und Organisationen ohne Erwerbscharakter	0,00		
3335	Kapitaltransferzahlungen vom Ausland	0,00		
33	Summe Einzahlungen investive Gebarung	0,00		
341	Auszahlungen aus der Investitionstätigkeit	1.000,00		
3411	Auszahlungen für den Erwerb von immateriellem Vermögen	0,00		
3412	Auszahlungen für den Erwerb von Grundstücken und Grundstückseinrichtungen	0,00		
3413	Auszahlungen für den Erwerb von Gebäuden und Bauten	0,00		

Soziale Wohlfahrt und Wohnbauförderung (Gruppe 4)

MVAG	Mittelverwendungs- und aufbringungsgruppen (1. und 2. Ebene)	VA 2020	VA 2019	RA 2018
3414	Auszahlungen für den Erwerb von technischen Anlagen, Fahrzeuge und Maschinen	0,00		
3415	Auszahlungen für den Erwerb von Amts-, Betriebs- und Geschäftsausstattung	1.000,00		
3416	Auszahlungen für den Erwerb von Kulturgütern	0,00		
3417	Auszahlungen für den Erwerb von Beteiligungen	0,00		
342	Auszahlungen von gewährten Darlehen sowie gewährten Vorschüssen	0,00		
3421	Auszahlung von Darlehen an Träger des öffentlichen Rechts	0,00		
3422	Auszahlung von Darlehen an Beteiligungen	0,00		
3423	Auszahlung von Darlehen an Unternehmen und Haushalte	0,00		
3424		0,00		
3425	Auszahlungen von Vorschüssen und Anzahlungen	0,00		
343	Auszahlungen aus Kapitaltransfers	500,00		
3431	Kapitaltransferzahlungen an Träger des öffentlichen Rechts	0,00		
3432	Kapitaltransferzahlungen an Beteiligungen	0,00		
3433	Kapitaltransferzahlungen an Unternehmen (Finanzunternehmen)	0,00		
3434	Kapitaltransferzahlungen an Haushalte und Organisationen ohne Erwerbscharakter	500,00		
3435	Kapitaltransferzahlungen an das Ausland	0,00		
34	Summe Auszahlungen investive Gebarung	1.500,00		
SA2	Saldo (2) Geldfluss aus der Investiven Gebarung (33 – 34)	-1.500,00		
SA3	Saldo (3) Nettofinanzierungssaldo (Saldo 1 + Saldo 2)	-4.219.000,00		
351	Einzahlungen aus der Aufnahme von Finanzschulden	0,00		
3511	Einzahlungen aus empfangenen Darlehen von öffentlichen Körperschaften und Rechtsträgern	0,00		
3512	Einzahlungen aus empfangenen Darlehen von Beteiligungen	0,00		
3513	Einzahlungen aus empfangenen Darlehen von Unternehmen und privaten Haushalten	0,00		
3514	Einzahlungen aus Finanzschulden (Finanzunternehmen)	0,00		
353	Einzahlungen infolge eines Kapitaltausch bei derivativen Finanzinstrumenten mit Grundgeschäft	0,00		
3530	Einzahlungen infolge eines Kapitaltausch bei derivativen Finanzinstrumenten mit Grundgeschäft	0,00		
355	Einzahlungen aus dem Abgang von Finanzinstrumenten	0,00		
3550	Einzahlungen aus dem Abgang von Finanzinstrumenten	0,00		
35	Summe Einzahlungen aus der Finanzierungstätigkeit	0,00		
361	Auszahlungen aus der Tilgung von Finanzschulden	2.000,00		
3611	Auszahlungen aus empfangenen Darlehen von öffentlichen Körperschaften und Rechtsträgern	0,00		

Soziale Wohlfahrt und Wohnbauförderung (Gruppe 4)

MVAG	Mittelverwendungs- und aufbringungsgruppen (1. und 2. Ebene)	VA 2020	VA 2019	RA 2018
3612	Auszahlungen aus empfangenen Darlehen von Beteiligungen	0,00		
3613	Auszahlungen aus empfangenen Darlehen von Unternehmen und privaten Haushalten	0,00		
3614	Auszahlungen aus Finanzschulden	2.000,00		
3615	Auszahlung aus der Rückzahlung von Leasingverbindlichkeiten	0,00		
363	Auszahlungen infolge eines Kapitaltausch bei derivativen Finanzinstrumenten mit Grundgeschäft	0,00		
3630	Auszahlungen infolge eines Kapitaltausch bei derivativen Finanzinstrumenten mit Grundgeschäft	0,00		
365	Auszahlungen für den Erwerb von Finanzinstrumenten	0,00		
3650	Auszahlungen für den Erwerb von Finanzinstrumenten	0,00		
36	Summe Auszahlungen aus der Finanzierungstätigkeit	2.000,00		
SA4	Saldo (4) Geldfluss aus der Finanzierungstätigkeit (35 – 36)	-2.000,00		
SA5	Saldo (5) Geldfluss aus der voranschlagswirksamen Gebarung (Saldo 3 + Saldo 4)	-4.221.000,00		

Gesundheit (Gruppe 5)

MVAG	Mittelverwendungs- und aufbringungsgruppen (1. und 2. Ebene)	VA 2020	VA 2019	RA 2018
311	Einzahlungen aus der operativen Verwaltungstätigkeit	18.100,00		
3111	Einzahlungen aus eigenen Abgaben	0,00		
3112	Einzahlungen aus Ertragsanteilen	0,00		
3113	Einzahlungen aus Gebühren	0,00		
3114	Einzahlungen aus Leistungen	0,00		
3115	Einzahlungen aus Besitz und wirtschaftlicher Tätigkeit	2.500,00		
3116	Einzahlungen aus Veräußerung von geringwertigen Wirtschaftsgütern (GWG) und sonstige Einzahlungen	15.600,00		
312	Einzahlungen aus Transfers (ohne Kapitaltransfers)	0,00		
3121	Transferzahlungen von Trägern des öffentlichen Rechts	0,00		
3122	Transferzahlungen von Beteiligungen	0,00		
3123	Transferzahlungen von Unternehmen (inkl. Finanzunternehmen)	0,00		
3124	Transferzahlungen von Haushalte und Organisationen ohne Erwerbscharakter	0,00		
3125	Transferzahlungen vom Ausland	0,00		
3126	Investitions- und Tilgungszuschüsse zwischen Unternehmungen und Betrieben der Gebietskörperschaft und der Gebietskörperschaft	0,00		
313	Einzahlungen aus Finanzerträgen	0,00		
3131	Einzahlungen aus Zinserträgen	0,00		
3133	Einzahlungen aus Gewinnentnahmen von marktbestimmten Betrieben	0,00		
3134	Sonstige Einzahlungen aus Finanzerträgen	0,00		
3135	Einzahlungen aus Dividenden/Gewinnausschüttungen	0,00		
31	Summe Einzahlungen operative Gebarung	18.100,00		
321	Auszahlungen aus Personalaufwand	132.200,00		
3211	Auszahlungen für Personalaufwand Bezüge, Nebengebühren, und Mehrleistungsvergütungen)	109.100,00		
3212	Auszahlungen für gesetzliche und freiwillige Sozialaufwendungen	23.100,00		
3213	Auszahlungen aus sonstigem Personalaufwand	0,00		
322	Auszahlungen aus Sachaufwand (ohne Transferaufwand)	107.100,00		
3221	Auszahlungen für Gebrauchs- und Verbrauchsgüter, Handelswaren	5.300,00		
3222	Auszahlungen für Verwaltungs- und Betriebsaufwand	2.900,00		
3223	Auszahlungen für Leasing- und Mietaufwand	20.300,00		
3224	Auszahlungen für Instandhaltung	11.700,00		
3225	Sonstige Auszahlungen aus Sachaufwand	66.900,00		
323	Auszahlungen aus Transfers (ohne Kapitaltransfers)	5.503.000,00		
3231	Transferzahlungen an Träger des öffentlichen Rechts	5.337.000,00		
3232	Transferzahlungen an Beteiligungen	0,00		
3233	Transferzahlungen an Unternehmen (inkl. Finanzunternehmen)	0,00		

Gesundheit (Gruppe 5)

MVAG	Mittelverwendungs- und aufbringungsgruppen (1. und 2. Ebene)	VA 2020	VA 2019	RA 2018
3234	Transferzahlungen an Haushalte und Organisationen ohne Erwerbscharakter	166.000,00		
3235	Transferzahlungen an das Ausland	0,00		
3236	Investitions- und Tilgungszuschüsse zwischen Unternehmungen und Betrieben der Gebietskörperschaft und der Gebietskörperschaft	0,00		
324	Auszahlungen aus Finanzaufwand	100,00		
3241	Auszahlungen für Zinsaufwand, für Finanzierungsleasing, für Forderungskauf, für Finanzschulden und derivative Finanzinstrumente m	100,00		
3242	Auszahlungen für Zinsen aus derivativen Finanzinstrumenten ohne Grundgeschäft	0,00		
3243	Auszahlung aus Gewinnentnahmen von marktbestimmten Betrieben	0,00		
3244	Sonstige Auszahlungen aus Finanzaufwendungen	0,00		
32	Summe Auszahlungen operative Gebarung	5.742.400,00		
SA1	Saldo (1) Geldfluss aus der Operativen Gebarung (31 – 32)	-5.724.300,00		
331	Einzahlungen aus der Investitionstätigkeit	0,00		
3311	Einzahlungen aus der Veräußerung von immateriellem Vermögen	0,00		
3312	Einzahlungen aus der Veräußerung von Grundstücken und Grundstückeinrichtungen	0,00		
3313	Einzahlungen aus der Veräußerung von Gebäuden und Bauten	0,00		
3314	Einzahlungen aus der Veräußerung von technischen Anlagen, Fahrzeuge und Maschinen	0,00		
3315	Einzahlungen aus der Veräußerung von Amts-, Betriebs- und Geschäftsausstattung	0,00		
3316	Einzahlungen aus der Veräußerung von Kulturgütern	0,00		
3317	Einzahlungen aus der Veräußerung von Beteiligungen	0,00		
332	Einzahlungen aus der Rückzahlung von Darlehen sowie gewährten Vorschüssen	0,00		
3321	Einzahlungen aus Darlehen an Träger des öffentlichen Rechts	0,00		
3322	Einzahlungen aus Darlehen an Beteiligungen	0,00		
3323	Einzahlungen aus Darlehen an Unternehmen und Haushalte	0,00		
3325	Einzahlungen aus Vorschüssen und Anzahlungen	0,00		
333	Einzahlungen aus Kapitaltransfers	0,00		
3331	Kapitaltransferzahlungen von Trägern des öffentlichen Rechts	0,00		
3332	Kapitaltransferzahlungen von Beteiligungen	0,00		
3333	Kapitaltransferzahlungen von Unternehmen	0,00		
3334	Kapitaltransferzahlungen von Haushalten und Organisationen ohne Erwerbscharakter	0,00		
3335	Kapitaltransferzahlungen vom Ausland	0,00		
33	Summe Einzahlungen investive Gebarung	0,00		
341	Auszahlungen aus der Investitionstätigkeit	0,00		
3411	Auszahlungen für den Erwerb von immateriellem Vermögen	0,00		
3412	Auszahlungen für den Erwerb von Grundstücken und Grundstückseinrichtungen	0,00		
3413	Auszahlungen für den Erwerb von Gebäuden und Bauten	0,00		

Gesundheit (Gruppe 5)

MVAG	Mittelverwendungs- und aufbringungsgruppen (1. und 2. Ebene)	VA 2020	VA 2019	RA 2018
3414	Auszahlungen für den Erwerb von technischen Anlagen, Fahrzeuge und Maschinen	0,00		
3415	Auszahlungen für den Erwerb von Amts-, Betriebs- und Geschäftsausstattung	0,00		
3416	Auszahlungen für den Erwerb von Kulturgütern	0,00		
3417	Auszahlungen für den Erwerb von Beteiligungen	0,00		
342	Auszahlungen von gewährten Darlehen sowie gewährten Vorschüssen	0,00		
3421	Auszahlung von Darlehen an Träger des öffentlichen Rechts	0,00		
3422	Auszahlung von Darlehen an Beteiligungen	0,00		
3423	Auszahlung von Darlehen an Unternehmen und Haushalte	0,00		
3424		0,00		
3425	Auszahlungen von Vorschüssen und Anzahlungen	0,00		
343	Auszahlungen aus Kapitaltransfers	12.000,00		
3431	Kapitaltransferzahlungen an Träger des öffentlichen Rechts	0,00		
3432	Kapitaltransferzahlungen an Beteiligungen	0,00		
3433	Kapitaltransferzahlungen an Unternehmen (Finanzunternehmen)	0,00		
3434	Kapitaltransferzahlungen an Haushalte und Organisationen ohne Erwerbscharakter	12.000,00		
3435	Kapitaltransferzahlungen an das Ausland	0,00		
34	Summe Auszahlungen investive Gebarung	12.000,00		
SA2	Saldo (2) Geldfluss aus der Investiven Gebarung (33 – 34)	-12.000,00		
SA3	Saldo (3) Nettofinanzierungssaldo (Saldo 1 + Saldo 2)	-5.736.300,00		
351	Einzahlungen aus der Aufnahme von Finanzschulden	0,00		
3511	Einzahlungen aus empfangenen Darlehen von öffentlichen Körperschaften und Rechtsträgern	0,00		
3512	Einzahlungen aus empfangenen Darlehen von Beteiligungen	0,00		
3513	Einzahlungen aus empfangenen Darlehen von Unternehmen und privaten Haushalten	0,00		
3514	Einzahlungen aus Finanzschulden (Finanzunternehmen)	0,00		
353	Einzahlungen infolge eines Kapitaltausch bei derivativen Finanzinstrumenten mit Grundgeschäft	0,00		
3530	Einzahlungen infolge eines Kapitaltausch bei derivativen Finanzinstrumenten mit Grundgeschäft	0,00		
355	Einzahlungen aus dem Abgang von Finanzinstrumenten	0,00		
3550	Einzahlungen aus dem Abgang von Finanzinstrumenten	0,00		
35	Summe Einzahlungen aus der Finanzierungstätigkeit	0,00		
361	Auszahlungen aus der Tilgung von Finanzschulden	1.500,00		
3611	Auszahlungen aus empfangenen Darlehen von öffentlichen Körperschaften und Rechtsträgern	0,00		

Gesundheit (Gruppe 5)

MVAG	Mittelverwendungs- und aufbringungsgruppen (1. und 2. Ebene)	VA 2020	VA 2019	RA 2018
3612	Auszahlungen aus empfangenen Darlehen von Beteiligungen	0,00		
3613	Auszahlungen aus empfangenen Darlehen von Unternehmen und privaten Haushalten	0,00		
3614	Auszahlungen aus Finanzschulden	1.500,00		
3615	Auszahlung aus der Rückzahlung von Leasingverbindlichkeiten	0,00		
363	Auszahlungen infolge eines Kapitaltausch bei derivativen Finanzinstrumenten mit Grundgeschäft	0,00		
3630	Auszahlungen infolge eines Kapitaltausch bei derivativen Finanzinstrumenten mit Grundgeschäft	0,00		
365	Auszahlungen für den Erwerb von Finanzinstrumenten	0,00		
3650	Auszahlungen für den Erwerb von Finanzinstrumenten	0,00		
36	Summe Auszahlungen aus der Finanzierungstätigkeit	1.500,00		
SA4	Saldo (4) Geldfluss aus der Finanzierungstätigkeit (35 – 36)	-1.500,00		
SA5	Saldo (5) Geldfluss aus der voranschlagswirksamen Gebarung (Saldo 3 + Saldo 4)	-5.737.800,00		

Straßen- und Wasserbau, Verkehr (Gruppe 6)

MVAG	Mittelverwendungs- und aufbringungsgruppen (1. und 2. Ebene)	VA 2020	VA 2019	RA 2018
311	Einzahlungen aus der operativen Verwaltungstätigkeit	277.300,00		
3111	Einzahlungen aus eigenen Abgaben	0,00		
3112	Einzahlungen aus Ertragsanteilen	0,00		
3113	Einzahlungen aus Gebühren	147.000,00		
3114	Einzahlungen aus Leistungen	62.100,00		
3115	Einzahlungen aus Besitz und wirtschaftlicher Tätigkeit	0,00		
3116	Einzahlungen aus Veräußerung von geringwertigen Wirtschaftsgütern (GWG) und sonstige Einzahlungen	68.200,00		
312	Einzahlungen aus Transfers (ohne Kapitaltransfers)	610.600,00		
3121	Transferzahlungen von Trägern des öffentlichen Rechts	145.600,00		
3122	Transferzahlungen von Beteiligungen	0,00		
3123	Transferzahlungen von Unternehmen (inkl. Finanzunternehmen)	0,00		
3124	Transferzahlungen von Haushalte und Organisationen ohne Erwerbscharakter	465.000,00		
3125	Transferzahlungen vom Ausland	0,00		
3126	Investitions- und Tilgungszuschüsse zwischen Unternehmungen und Betrieben der Gebietskörperschaft und der Gebietskörperschaft	0,00		
313	Einzahlungen aus Finanzerträgen	0,00		
3131	Einzahlungen aus Zinserträgen	0,00		
3133	Einzahlungen aus Gewinnentnahmen von marktbestimmten Betrieben	0,00		
3134	Sonstige Einzahlungen aus Finanzerträgen	0,00		
3135	Einzahlungen aus Dividenden/Gewinnausschüttungen	0,00		
31	Summe Einzahlungen operative Gebarung	887.900,00		
321	Auszahlungen aus Personalaufwand	200.500,00		
3211	Auszahlungen für Personalaufwand Bezüge, Nebengebühren, und Mehrleistungsvergütungen)	161.900,00		
3212	Auszahlungen für gesetzliche und freiwillige Sozialaufwendungen	38.600,00		
3213	Auszahlungen aus sonstigem Personalaufwand	0,00		
322	Auszahlungen aus Sachaufwand (ohne Transferaufwand)	1.757.700,00		
3221	Auszahlungen für Gebrauchs- und Verbrauchsgüter, Handelswaren	2.300,00		
3222	Auszahlungen für Verwaltungs- und Betriebsaufwand	19.400,00		
3223	Auszahlungen für Leasing- und Mietaufwand	8.000,00		
3224	Auszahlungen für Instandhaltung	678.100,00		
3225	Sonstige Auszahlungen aus Sachaufwand	1.049.900,00		
323	Auszahlungen aus Transfers (ohne Kapitaltransfers)	203.000,00		
3231	Transferzahlungen an Träger des öffentlichen Rechts	124.000,00		
3232	Transferzahlungen an Beteiligungen	0,00		
3233	Transferzahlungen an Unternehmen (inkl. Finanzunternehmen)	79.000,00		

Straßen- und Wasserbau, Verkehr (Gruppe 6)

MVAG	Mittelverwendungs- und aufbringungsgruppen (1. und 2. Ebene)	VA 2020	VA 2019	RA 2018
3234	Transferzahlungen an Haushalte und Organisationen ohne Erwerbscharakter	0,00		
3235	Transferzahlungen an das Ausland	0,00		
3236	Investitions- und Tilgungszuschüsse zwischen Unternehmungen und Betrieben der Gebietskörperschaft und der Gebietskörperschaft	0,00		
324	Auszahlungen aus Finanzaufwand	162.000,00		
3241	Auszahlungen für Zinsaufwand, für Finanzierungsleasing, für Forderungskauf, für Finanzschulden und derivative Finanzinstrumente m	162.000,00		
3242	Auszahlungen für Zinsen aus derivativen Finanzinstrumenten ohne Grundgeschäft	0,00		
3243	Auszahlung aus Gewinnentnahmen von marktbestimmten Betrieben	0,00		
3244	Sonstige Auszahlungen aus Finanzaufwendungen	0,00		
32	Summe Auszahlungen operative Gebarung	2.323.200,00		
SA1	Saldo (1) Geldfluss aus der Operativen Gebarung (31 – 32)	-1.435.300,00		
331	Einzahlungen aus der Investitionstätigkeit	0,00		
3311	Einzahlungen aus der Veräußerung von immateriellem Vermögen	0,00		
3312	Einzahlungen aus der Veräußerung von Grundstücken und Grundstückeinrichtungen	0,00		
3313	Einzahlungen aus der Veräußerung von Gebäuden und Bauten	0,00		
3314	Einzahlungen aus der Veräußerung von technischen Anlagen, Fahrzeuge und Maschinen	0,00		
3315	Einzahlungen aus der Veräußerung von Amts-, Betriebs- und Geschäftsausstattung	0,00		
3316	Einzahlungen aus der Veräußerung von Kulturgütern	0,00		
3317	Einzahlungen aus der Veräußerung von Beteiligungen	0,00		
332	Einzahlungen aus der Rückzahlung von Darlehen sowie gewährten Vorschüssen	0,00		
3321	Einzahlungen aus Darlehen an Träger des öffentlichen Rechts	0,00		
3322	Einzahlungen aus Darlehen an Beteiligungen	0,00		
3323	Einzahlungen aus Darlehen an Unternehmen und Haushalte	0,00		
3325	Einzahlungen aus Vorschüssen und Anzahlungen	0,00		
333	Einzahlungen aus Kapitaltransfers	6.000,00		
3331	Kapitaltransferzahlungen von Trägern des öffentlichen Rechts	6.000,00		
3332	Kapitaltransferzahlungen von Beteiligungen	0,00		
3333	Kapitaltransferzahlungen von Unternehmen	0,00		
3334	Kapitaltransferzahlungen von Haushalten und Organisationen ohne Erwerbscharakter	0,00		
3335	Kapitaltransferzahlungen vom Ausland	0,00		
33	Summe Einzahlungen investive Gebarung	6.000,00		
341	Auszahlungen aus der Investitionstätigkeit	2.144.000,00		
3411	Auszahlungen für den Erwerb von immateriellem Vermögen	0,00		
3412	Auszahlungen für den Erwerb von Grundstücken und Grundstückseinrichtungen	2.103.000,00		
3413	Auszahlungen für den Erwerb von Gebäuden und Bauten	30.000,00		

Straßen- und Wasserbau, Verkehr (Gruppe 6)

MVAG	Mittelverwendungs- und aufbringungsgruppen (1. und 2. Ebene)	VA 2020	VA 2019	RA 2018
3414	Auszahlungen für den Erwerb von technischen Anlagen, Fahrzeuge und Maschinen	0,00		
3415	Auszahlungen für den Erwerb von Amts-, Betriebs- und Geschäftsausstattung	11.000,00		
3416	Auszahlungen für den Erwerb von Kulturgütern	0,00		
3417	Auszahlungen für den Erwerb von Beteiligungen	0,00		
342	Auszahlungen von gewährten Darlehen sowie gewährten Vorschüssen	0,00		
3421	Auszahlung von Darlehen an Träger des öffentlichen Rechts	0,00		
3422	Auszahlung von Darlehen an Beteiligungen	0,00		
3423	Auszahlung von Darlehen an Unternehmen und Haushalte	0,00		
3424		0,00		
3425	Auszahlungen von Vorschüssen und Anzahlungen	0,00		
343	Auszahlungen aus Kapitaltransfers	100.000,00		
3431	Kapitaltransferzahlungen an Träger des öffentlichen Rechts	0,00		
3432	Kapitaltransferzahlungen an Beteiligungen	0,00		
3433	Kapitaltransferzahlungen an Unternehmen (Finanzunternehmen)	100.000,00		
3434	Kapitaltransferzahlungen an Haushalte und Organisationen ohne Erwerbscharakter	0,00		
3435	Kapitaltransferzahlungen an das Ausland	0,00		
34	Summe Auszahlungen investive Gebarung	2.244.000,00		
SA2	Saldo (2) Geldfluss aus der Investiven Gebarung (33 – 34)	-2.238.000,00		
SA3	Saldo (3) Nettofinanzierungssaldo (Saldo 1 + Saldo 2)	-3.673.300,00		
351	Einzahlungen aus der Aufnahme von Finanzschulden	1.790.000,00		
3511	Einzahlungen aus empfangenen Darlehen von öffentlichen Körperschaften und Rechtsträgern	0,00		
3512	Einzahlungen aus empfangenen Darlehen von Beteiligungen	0,00		
3513	Einzahlungen aus empfangenen Darlehen von Unternehmen und privaten Haushalten	0,00		
3514	Einzahlungen aus Finanzschulden (Finanzunternehmen)	1.790.000,00		
353	Einzahlungen infolge eines Kapitaltausch bei derivativen Finanzinstrumenten mit Grundgeschäft	0,00		
3530	Einzahlungen infolge eines Kapitaltausch bei derivativen Finanzinstrumenten mit Grundgeschäft	0,00		
355	Einzahlungen aus dem Abgang von Finanzinstrumenten	0,00		
3550	Einzahlungen aus dem Abgang von Finanzinstrumenten	0,00		
35	Summe Einzahlungen aus der Finanzierungstätigkeit	1.790.000,00		
361	Auszahlungen aus der Tilgung von Finanzschulden	1.209.000,00		
3611	Auszahlungen aus empfangenen Darlehen von öffentlichen Körperschaften und Rechtsträgern	0,00		

Straßen- und Wasserbau, Verkehr (Gruppe 6)

MVAG	Mittelverwendungs- und aufbringungsgruppen (1. und 2. Ebene)	VA 2020	VA 2019	RA 2018
3612	Auszahlungen aus empfangenen Darlehen von Beteiligungen	0,00		
3613	Auszahlungen aus empfangenen Darlehen von Unternehmen und privaten Haushalten	0,00		
3614	Auszahlungen aus Finanzschulden	1.209.000,00		
3615	Auszahlung aus der Rückzahlung von Leasingverbindlichkeiten	0,00		
363	Auszahlungen infolge eines Kapitaltausch bei derivativen Finanzinstrumenten mit Grundgeschäft	0,00		
3630	Auszahlungen infolge eines Kapitaltausch bei derivativen Finanzinstrumenten mit Grundgeschäft	0,00		
365	Auszahlungen für den Erwerb von Finanzinstrumenten	0,00		
3650	Auszahlungen für den Erwerb von Finanzinstrumenten	0,00		
36	Summe Auszahlungen aus der Finanzierungstätigkeit	1.209.000,00		
SA4	Saldo (4) Geldfluss aus der Finanzierungstätigkeit (35 – 36)	581.000,00		
SA5	Saldo (5) Geldfluss aus der voranschlagswirksamen Gebarung (Saldo 3 + Saldo 4)	-3.092.300,00		

Wirtschaftsförderung (Gruppe 7)

MVAG	Mittelverwendungs- und aufbringungsgruppen (1. und 2. Ebene)	VA 2020	VA 2019	RA 2018
311	Einzahlungen aus der operativen Verwaltungstätigkeit	161.400,00		
3111	Einzahlungen aus eigenen Abgaben	0,00		
3112	Einzahlungen aus Ertragsanteilen	0,00		
3113	Einzahlungen aus Gebühren	0,00		
3114	Einzahlungen aus Leistungen	24.100,00		
3115	Einzahlungen aus Besitz und wirtschaftlicher Tätigkeit	69.700,00		
3116	Einzahlungen aus Veräußerung von geringwertigen Wirtschaftsgütern (GWG) und sonstige Einzahlungen	67.600,00		
312	Einzahlungen aus Transfers (ohne Kapitaltransfers)	14.700,00		
3121	Transferzahlungen von Trägern des öffentlichen Rechts	14.600,00		
3122	Transferzahlungen von Beteiligungen	0,00		
3123	Transferzahlungen von Unternehmen (inkl. Finanzunternehmen)	0,00		
3124	Transferzahlungen von Haushalte und Organisationen ohne Erwerbscharakter	100,00		
3125	Transferzahlungen vom Ausland	0,00		
3126	Investitions- und Tilgungszuschüsse zwischen Unternehmungen und Betrieben der Gebietskörperschaft und der Gebietskörperschaft	0,00		
313	Einzahlungen aus Finanzerträgen	0,00		
3131	Einzahlungen aus Zinserträgen	0,00		
3133	Einzahlungen aus Gewinnentnahmen von marktbestimmten Betrieben	0,00		
3134	Sonstige Einzahlungen aus Finanzerträgen	0,00		
3135	Einzahlungen aus Dividenden/Gewinnausschüttungen	0,00		
31	Summe Einzahlungen operative Gebarung	176.100,00		
321	Auszahlungen aus Personalaufwand	297.600,00		
3211	Auszahlungen für Personalaufwand Bezüge, Nebengebühren, und Mehrleistungsvergütungen)	239.600,00		
3212	Auszahlungen für gesetzliche und freiwillige Sozialaufwendungen	58.000,00		
3213	Auszahlungen aus sonstigem Personalaufwand	0,00		
322	Auszahlungen aus Sachaufwand (ohne Transferaufwand)	687.200,00		
3221	Auszahlungen für Gebrauchs- und Verbrauchsgüter, Handelswaren	27.200,00		
3222	Auszahlungen für Verwaltungs- und Betriebsaufwand	8.900,00		
3223	Auszahlungen für Leasing- und Mietaufwand	1.500,00		
3224	Auszahlungen für Instandhaltung	15.100,00		
3225	Sonstige Auszahlungen aus Sachaufwand	634.500,00		
323	Auszahlungen aus Transfers (ohne Kapitaltransfers)	10.000,00		
3231	Transferzahlungen an Träger des öffentlichen Rechts	0,00		
3232	Transferzahlungen an Beteiligungen	0,00		
3233	Transferzahlungen an Unternehmen (inkl. Finanzunternehmen)	10.000,00		

Wirtschaftsförderung (Gruppe 7)

MVAG	Mittelverwendungs- und aufbringungsgruppen (1. und 2. Ebene)	VA 2020	VA 2019	RA 2018
3234	Transferzahlungen an Haushalte und Organisationen ohne Erwerbscharakter	0,00		
3235	Transferzahlungen an das Ausland	0,00		
3236	Investitions- und Tilgungszuschüsse zwischen Unternehmungen und Betrieben der Gebietskörperschaft und der Gebietskörperschaft	0,00		
324	Auszahlungen aus Finanzaufwand	14.200,00		
3241	Auszahlungen für Zinsaufwand, für Finanzierungsleasing, für Forderungskauf, für Finanzschulden und derivative Finanzinstrumente m	14.200,00		
3242	Auszahlungen für Zinsen aus derivativen Finanzinstrumenten ohne Grundgeschäft	0,00		
3243	Auszahlung aus Gewinnentnahmen von marktbestimmten Betrieben	0,00		
3244	Sonstige Auszahlungen aus Finanzaufwendungen	0,00		
32	Summe Auszahlungen operative Gebarung	1.009.000,00		
SA1	Saldo (1) Geldfluss aus der Operativen Gebarung (31 – 32)	-832.900,00		
331	Einzahlungen aus der Investitionstätigkeit	0,00		
3311	Einzahlungen aus der Veräußerung von immateriellem Vermögen	0,00		
3312	Einzahlungen aus der Veräußerung von Grundstücken und Grundstückeinrichtungen	0,00		
3313	Einzahlungen aus der Veräußerung von Gebäuden und Bauten	0,00		
3314	Einzahlungen aus der Veräußerung von technischen Anlagen, Fahrzeuge und Maschinen	0,00		
3315	Einzahlungen aus der Veräußerung von Amts-, Betriebs- und Geschäftsausstattung	0,00		
3316	Einzahlungen aus der Veräußerung von Kulturgütern	0,00		
3317	Einzahlungen aus der Veräußerung von Beteiligungen	0,00		
332	Einzahlungen aus der Rückzahlung von Darlehen sowie gewährten Vorschüssen	0,00		
3321	Einzahlungen aus Darlehen an Träger des öffentlichen Rechts	0,00		
3322	Einzahlungen aus Darlehen an Beteiligungen	0,00		
3323	Einzahlungen aus Darlehen an Unternehmen und Haushalte	0,00		
3325	Einzahlungen aus Vorschüssen und Anzahlungen	0,00		
333	Einzahlungen aus Kapitaltransfers	0,00		
3331	Kapitaltransferzahlungen von Trägern des öffentlichen Rechts	0,00		
3332	Kapitaltransferzahlungen von Beteiligungen	0,00		
3333	Kapitaltransferzahlungen von Unternehmen	0,00		
3334	Kapitaltransferzahlungen von Haushalten und Organisationen ohne Erwerbscharakter	0,00		
3335	Kapitaltransferzahlungen vom Ausland	0,00		
33	Summe Einzahlungen investive Gebarung	0,00		
341	Auszahlungen aus der Investitionstätigkeit	169.000,00		
3411	Auszahlungen für den Erwerb von immateriellem Vermögen	0,00		
3412	Auszahlungen für den Erwerb von Grundstücken und Grundstückseinrichtungen	166.000,00		
3413	Auszahlungen für den Erwerb von Gebäuden und Bauten	0,00		

Wirtschaftsförderung (Gruppe 7)

MVAG	Mittelverwendungs- und aufbringungsgruppen (1. und 2. Ebene)	VA 2020	VA 2019	RA 2018
3414	Auszahlungen für den Erwerb von technischen Anlagen, Fahrzeuge und Maschinen	0,00		
3415	Auszahlungen für den Erwerb von Amts-, Betriebs- und Geschäftsausstattung	3.000,00		
3416	Auszahlungen für den Erwerb von Kulturgütern	0,00		
3417	Auszahlungen für den Erwerb von Beteiligungen	0,00		
342	Auszahlungen von gewährten Darlehen sowie gewährten Vorschüssen	0,00		
3421	Auszahlung von Darlehen an Träger des öffentlichen Rechts	0,00		
3422	Auszahlung von Darlehen an Beteiligungen	0,00		
3423	Auszahlung von Darlehen an Unternehmen und Haushalte	0,00		
3424		0,00		
3425	Auszahlungen von Vorschüssen und Anzahlungen	0,00		
343	Auszahlungen aus Kapitaltransfers	370.100,00		
3431	Kapitaltransferzahlungen an Träger des öffentlichen Rechts	0,00		
3432	Kapitaltransferzahlungen an Beteiligungen	350.000,00		
3433	Kapitaltransferzahlungen an Unternehmen (Finanzunternehmen)	20.100,00		
3434	Kapitaltransferzahlungen an Haushalte und Organisationen ohne Erwerbscharakter	0,00		
3435	Kapitaltransferzahlungen an das Ausland	0,00		
34	Summe Auszahlungen investive Gebarung	539.100,00		
SA2	Saldo (2) Geldfluss aus der Investiven Gebarung (33 – 34)	-539.100,00		
SA3	Saldo (3) Nettofinanzierungssaldo (Saldo 1 + Saldo 2)	-1.372.000,00		
351	Einzahlungen aus der Aufnahme von Finanzschulden	460.000,00		
3511	Einzahlungen aus empfangenen Darlehen von öffentlichen Körperschaften und Rechtsträgern	0,00		
3512	Einzahlungen aus empfangenen Darlehen von Beteiligungen	0,00		
3513	Einzahlungen aus empfangenen Darlehen von Unternehmen und privaten Haushalten	0,00		
3514	Einzahlungen aus Finanzschulden (Finanzunternehmen)	460.000,00		
353	Einzahlungen infolge eines Kapitaltausch bei derivativen Finanzinstrumenten mit Grundgeschäft	0,00		
3530	Einzahlungen infolge eines Kapitaltausch bei derivativen Finanzinstrumenten mit Grundgeschäft	0,00		
355	Einzahlungen aus dem Abgang von Finanzinstrumenten	0,00		
3550	Einzahlungen aus dem Abgang von Finanzinstrumenten	0,00		
35	Summe Einzahlungen aus der Finanzierungstätigkeit	460.000,00		
361	Auszahlungen aus der Tilgung von Finanzschulden	111.000,00		
3611	Auszahlungen aus empfangenen Darlehen von öffentlichen Körperschaften und Rechtsträgern	0,00		

Wirtschaftsförderung (Gruppe 7)

MVAG	Mittelverwendungs- und aufbringungsgruppen (1. und 2. Ebene)	VA 2020	VA 2019	RA 2018
3612	Auszahlungen aus empfangenen Darlehen von Beteiligungen	0,00		
3613	Auszahlungen aus empfangenen Darlehen von Unternehmen und privaten Haushalten	0,00		
3614	Auszahlungen aus Finanzschulden	111.000,00		
3615	Auszahlung aus der Rückzahlung von Leasingverbindlichkeiten	0,00		
363	Auszahlungen infolge eines Kapitaltausch bei derivativen Finanzinstrumenten mit Grundgeschäft	0,00		
3630	Auszahlungen infolge eines Kapitaltausch bei derivativen Finanzinstrumenten mit Grundgeschäft	0,00		
365	Auszahlungen für den Erwerb von Finanzinstrumenten	0,00		
3650	Auszahlungen für den Erwerb von Finanzinstrumenten	0,00		
36	Summe Auszahlungen aus der Finanzierungstätigkeit	111.000,00		
SA4	Saldo (4) Geldfluss aus der Finanzierungstätigkeit (35 – 36)	349.000,00		
SA5	Saldo (5) Geldfluss aus der voranschlagswirksamen Gebarung (Saldo 3 + Saldo 4)	-1.023.000,00		

Dienstleistungen (Gruppe 8)

MVAG	Mittelverwendungs- und aufbringungsgruppen (1. und 2. Ebene)	VA 2020	VA 2019	RA 2018
311	Einzahlungen aus der operativen Verwaltungstätigkeit	14.855.500,00		
3111	Einzahlungen aus eigenen Abgaben	0,00		
3112	Einzahlungen aus Ertragsanteilen	0,00		
3113	Einzahlungen aus Gebühren	6.580.200,00		
3114	Einzahlungen aus Leistungen	4.736.200,00		
3115	Einzahlungen aus Besitz und wirtschaftlicher Tätigkeit	2.379.700,00		
3116	Einzahlungen aus Veräußerung von geringwertigen Wirtschaftsgütern (GWG) und sonstige Einzahlungen	1.159.400,00		
312	Einzahlungen aus Transfers (ohne Kapitaltransfers)	143.500,00		
3121	Transferzahlungen von Trägern des öffentlichen Rechts	6.300,00		
3122	Transferzahlungen von Beteiligungen	0,00		
3123	Transferzahlungen von Unternehmen (inkl. Finanzunternehmen)	137.000,00		
3124	Transferzahlungen von Haushalte und Organisationen ohne Erwerbscharakter	200,00		
3125	Transferzahlungen vom Ausland	0,00		
3126	Investitions- und Tilgungszuschüsse zwischen Unternehmungen und Betrieben der Gebietskörperschaft und der Gebietskörperschaft	0,00		
313	Einzahlungen aus Finanzerträgen	0,00		
3131	Einzahlungen aus Zinserträgen	0,00		
3133	Einzahlungen aus Gewinnentnahmen von marktbestimmten Betrieben	0,00		
3134	Sonstige Einzahlungen aus Finanzerträgen	0,00		
3135	Einzahlungen aus Dividenden/Gewinnausschüttungen	0,00		
31	Summe Einzahlungen operative Gebarung	14.999.000,00		
321	Auszahlungen aus Personalaufwand	5.510.500,00		
3211	Auszahlungen für Personalaufwand Bezüge, Nebengebühren, und Mehrleistungsvergütungen)	4.442.500,00		
3212	Auszahlungen für gesetzliche und freiwillige Sozialaufwendungen	1.068.000,00		
3213	Auszahlungen aus sonstigem Personalaufwand	0,00		
322	Auszahlungen aus Sachaufwand (ohne Transferaufwand)	8.994.500,00		
3221	Auszahlungen für Gebrauchs- und Verbrauchsgüter, Handelswaren	532.100,00		
3222	Auszahlungen für Verwaltungs- und Betriebsaufwand	1.016.800,00		
3223	Auszahlungen für Leasing- und Mietaufwand	837.700,00		
3224	Auszahlungen für Instandhaltung	2.312.200,00		
3225	Sonstige Auszahlungen aus Sachaufwand	4.295.700,00		
323	Auszahlungen aus Transfers (ohne Kapitaltransfers)	0,00		
3231	Transferzahlungen an Träger des öffentlichen Rechts	0,00		
3232	Transferzahlungen an Beteiligungen	0,00		
3233	Transferzahlungen an Unternehmen (inkl. Finanzunternehmen)	0,00		

Dienstleistungen (Gruppe 8)

MVAG	Mittelverwendungs- und aufbringungsgruppen (1. und 2. Ebene)	VA 2020	VA 2019	RA 2018
3234	Transferzahlungen an Haushalte und Organisationen ohne Erwerbscharakter	0,00		
3235	Transferzahlungen an das Ausland	0,00		
3236	Investitions- und Tilgungszuschüsse zwischen Unternehmungen und Betrieben der Gebietskörperschaft und der Gebietskörperschaft	0,00		
324	Auszahlungen aus Finanzaufwand	277.400,00		
3241	Auszahlungen für Zinsaufwand, für Finanzierungsleasing, für Forderungskauf, für Finanzschulden und derivative Finanzinstrumente m	275.000,00		
3242	Auszahlungen für Zinsen aus derivativen Finanzinstrumenten ohne Grundgeschäft	0,00		
3243	Auszahlung aus Gewinnentnahmen von marktbestimmten Betrieben	0,00		
3244	Sonstige Auszahlungen aus Finanzaufwendungen	2.400,00		
32	Summe Auszahlungen operative Gebarung	14.782.400,00		
SA1	Saldo (1) Geldfluss aus der Operativen Gebarung (31 – 32)	216.600,00		
331	Einzahlungen aus der Investitionstätigkeit	306.000,00		
3311	Einzahlungen aus der Veräußerung von immateriellem Vermögen	0,00		
3312	Einzahlungen aus der Veräußerung von Grundstücken und Grundstückeinrichtungen	300.000,00		
3313	Einzahlungen aus der Veräußerung von Gebäuden und Bauten	6.000,00		
3314	Einzahlungen aus der Veräußerung von technischen Anlagen, Fahrzeuge und Maschinen	0,00		
3315	Einzahlungen aus der Veräußerung von Amts-, Betriebs- und Geschäftsausstattung	0,00		
3316	Einzahlungen aus der Veräußerung von Kulturgütern	0,00		
3317	Einzahlungen aus der Veräußerung von Beteiligungen	0,00		
332	Einzahlungen aus der Rückzahlung von Darlehen sowie gewährten Vorschüssen	0,00		
3321	Einzahlungen aus Darlehen an Träger des öffentlichen Rechts	0,00		
3322	Einzahlungen aus Darlehen an Beteiligungen	0,00		
3323	Einzahlungen aus Darlehen an Unternehmen und Haushalte	0,00		
3325	Einzahlungen aus Vorschüssen und Anzahlungen	0,00		
333	Einzahlungen aus Kapitaltransfers	622.800,00		
3331	Kapitaltransferzahlungen von Trägern des öffentlichen Rechts	60.000,00		
3332	Kapitaltransferzahlungen von Beteiligungen	150.000,00		
3333	Kapitaltransferzahlungen von Unternehmen	0,00		
3334	Kapitaltransferzahlungen von Haushalten und Organisationen ohne Erwerbscharakter	412.800,00		
3335	Kapitaltransferzahlungen vom Ausland	0,00		
33	Summe Einzahlungen investive Gebarung	928.800,00		
341	Auszahlungen aus der Investitionstätigkeit	5.848.100,00		
3411	Auszahlungen für den Erwerb von immateriellem Vermögen	0,00		
3412	Auszahlungen für den Erwerb von Grundstücken und Grundstückseinrichtungen	4.891.300,00		
3413	Auszahlungen für den Erwerb von Gebäuden und Bauten	239.600,00		

Dienstleistungen (Gruppe 8)

MVAG	Mittelverwendungs- und aufbringungsgruppen (1. und 2. Ebene)	VA 2020	VA 2019	RA 2018
3414	Auszahlungen für den Erwerb von technischen Anlagen, Fahrzeuge und Maschinen	531.900,00		
3415	Auszahlungen für den Erwerb von Amts-, Betriebs- und Geschäftsausstattung	185.300,00		
3416	Auszahlungen für den Erwerb von Kulturgütern	0,00		
3417	Auszahlungen für den Erwerb von Beteiligungen	0,00		
342	Auszahlungen von gewährten Darlehen sowie gewährten Vorschüssen	0,00		
3421	Auszahlung von Darlehen an Träger des öffentlichen Rechts	0,00		
3422	Auszahlung von Darlehen an Beteiligungen	0,00		
3423	Auszahlung von Darlehen an Unternehmen und Haushalte	0,00		
3424		0,00		
3425	Auszahlungen von Vorschüssen und Anzahlungen	0,00		
343	Auszahlungen aus Kapitaltransfers	0,00		
3431	Kapitaltransferzahlungen an Träger des öffentlichen Rechts	0,00		
3432	Kapitaltransferzahlungen an Beteiligungen	0,00		
3433	Kapitaltransferzahlungen an Unternehmen (Finanzunternehmen)	0,00		
3434	Kapitaltransferzahlungen an Haushalte und Organisationen ohne Erwerbscharakter	0,00		
3435	Kapitaltransferzahlungen an das Ausland	0,00		
34	Summe Auszahlungen investive Gebarung	5.848.100,00		
SA2	Saldo (2) Geldfluss aus der Investiven Gebarung (33 – 34)	-4.919.300,00		
SA3	Saldo (3) Nettofinanzierungssaldo (Saldo 1 + Saldo 2)	-4.702.700,00		
351	Einzahlungen aus der Aufnahme von Finanzschulden	3.539.500,00		
3511	Einzahlungen aus empfangenen Darlehen von öffentlichen Körperschaften und Rechtsträgern	17.500,00		
3512	Einzahlungen aus empfangenen Darlehen von Beteiligungen	0,00		
3513	Einzahlungen aus empfangenen Darlehen von Unternehmen und privaten Haushalten	0,00		
3514	Einzahlungen aus Finanzschulden (Finanzunternehmen)	3.522.000,00		
353	Einzahlungen infolge eines Kapitaltausch bei derivativen Finanzinstrumenten mit Grundgeschäft	0,00		
3530	Einzahlungen infolge eines Kapitaltausch bei derivativen Finanzinstrumenten mit Grundgeschäft	0,00		
355	Einzahlungen aus dem Abgang von Finanzinstrumenten	0,00		
3550	Einzahlungen aus dem Abgang von Finanzinstrumenten	0,00		
35	Summe Einzahlungen aus der Finanzierungstätigkeit	3.539.500,00		
361	Auszahlungen aus der Tilgung von Finanzschulden	2.224.500,00		
3611	Auszahlungen aus empfangenen Darlehen von öffentlichen Körperschaften und Rechtsträgern	148.100,00		

Dienstleistungen (Gruppe 8)

MVAG	Mittelverwendungs- und aufbringungsgruppen (1. und 2. Ebene)	VA 2020	VA 2019	RA 2018
3612	Auszahlungen aus empfangenen Darlehen von Beteiligungen	0,00		
3613	Auszahlungen aus empfangenen Darlehen von Unternehmen und privaten Haushalten	0,00		
3614	Auszahlungen aus Finanzschulden	2.076.400,00		
3615	Auszahlung aus der Rückzahlung von Leasingverbindlichkeiten	0,00		
363	Auszahlungen infolge eines Kapitaltausch bei derivativen Finanzinstrumenten mit Grundgeschäft	0,00		
3630	Auszahlungen infolge eines Kapitaltausch bei derivativen Finanzinstrumenten mit Grundgeschäft	0,00		
365	Auszahlungen für den Erwerb von Finanzinstrumenten	0,00		
3650	Auszahlungen für den Erwerb von Finanzinstrumenten	0,00		
36	Summe Auszahlungen aus der Finanzierungstätigkeit	2.224.500,00		
SA4	Saldo (4) Geldfluss aus der Finanzierungstätigkeit (35 – 36)	1.315.000,00		
SA5	Saldo (5) Geldfluss aus der voranschlagswirksamen Gebarung (Saldo 3 + Saldo 4)	-3.387.700,00		

Finanzwirtschaft (Gruppe 9)

MVAG	Mittelverwendungs- und aufbringungsgruppen (1. und 2. Ebene)	VA 2020	VA 2019	RA 2018
311	Einzahlungen aus der operativen Verwaltungstätigkeit	28.929.500,00		
3111	Einzahlungen aus eigenen Abgaben	10.210.500,00		
3112	Einzahlungen aus Ertragsanteilen	18.634.000,00		
3113	Einzahlungen aus Gebühren	0,00		
3114	Einzahlungen aus Leistungen	11.800,00		
3115	Einzahlungen aus Besitz und wirtschaftlicher Tätigkeit	0,00		
3116	Einzahlungen aus Veräußerung von geringwertigen Wirtschaftsgütern (GWG) und sonstige Einzahlungen	73.200,00		
312	Einzahlungen aus Transfers (ohne Kapitaltransfers)	0,00		
3121	Transferzahlungen von Trägern des öffentlichen Rechts	0,00		
3122	Transferzahlungen von Beteiligungen	0,00		
3123	Transferzahlungen von Unternehmen (inkl. Finanzunternehmen)	0,00		
3124	Transferzahlungen von Haushalte und Organisationen ohne Erwerbscharakter	0,00		
3125	Transferzahlungen vom Ausland	0,00		
3126	Investitions- und Tilgungszuschüsse zwischen Unternehmungen und Betrieben der Gebietskörperschaft und der Gebietskörperschaft	0,00		
313	Einzahlungen aus Finanzerträgen	2.000,00		
3131	Einzahlungen aus Zinserträgen	2.000,00		
3133	Einzahlungen aus Gewinnentnahmen von marktbestimmten Betrieben	0,00		
3134	Sonstige Einzahlungen aus Finanzerträgen	0,00		
3135	Einzahlungen aus Dividenden/Gewinnausschüttungen	0,00		
31	Summe Einzahlungen operative Gebarung	28.931.500,00		
321	Auszahlungen aus Personalaufwand	353.800,00		
3211	Auszahlungen für Personalaufwand Bezüge, Nebengebühren, und Mehrleistungsvergütungen)	287.000,00		
3212	Auszahlungen für gesetzliche und freiwillige Sozialaufwendungen	66.800,00		
3213	Auszahlungen aus sonstigem Personalaufwand	0,00		
322	Auszahlungen aus Sachaufwand (ohne Transferaufwand)	465.800,00		
3221	Auszahlungen für Gebrauchs- und Verbrauchsgüter, Handelswaren	1.100,00		
3222	Auszahlungen für Verwaltungs- und Betriebsaufwand	20.400,00		
3223	Auszahlungen für Leasing- und Mietaufwand	0,00		
3224	Auszahlungen für Instandhaltung	7.100,00		
3225	Sonstige Auszahlungen aus Sachaufwand	437.200,00		
323	Auszahlungen aus Transfers (ohne Kapitaltransfers)	0,00		
3231	Transferzahlungen an Träger des öffentlichen Rechts	0,00		
3232	Transferzahlungen an Beteiligungen	0,00		
3233	Transferzahlungen an Unternehmen (inkl. Finanzunternehmen)	0,00		

Finanzwirtschaft (Gruppe 9)

MVAG	Mittelverwendungs- und aufbringungsgruppen (1. und 2. Ebene)	VA 2020	VA 2019	RA 2018
3234	Transferzahlungen an Haushalte und Organisationen ohne Erwerbscharakter	0,00		
3235	Transferzahlungen an das Ausland	0,00		
3236	Investitions- und Tilgungszuschüsse zwischen Unternehmungen und Betrieben der Gebietskörperschaft und der Gebietskörperschaft	0,00		
324	Auszahlungen aus Finanzaufwand	23.600,00		
3241	Auszahlungen für Zinsaufwand, für Finanzierungsleasing, für Forderungskauf, für Finanzschulden und derivative Finanzinstrumente m	100,00		
3242	Auszahlungen für Zinsen aus derivativen Finanzinstrumenten ohne Grundgeschäft	0,00		
3243	Auszahlung aus Gewinnentnahmen von marktbestimmten Betrieben	0,00		
3244	Sonstige Auszahlungen aus Finanzaufwendungen	23.500,00		
32	Summe Auszahlungen operative Gebarung	843.200,00		
SA1	Saldo (1) Geldfluss aus der Operativen Gebarung (31 – 32)	28.088.300,00		
331	Einzahlungen aus der Investitionstätigkeit	0,00		
3311	Einzahlungen aus der Veräußerung von immateriellem Vermögen	0,00		
3312	Einzahlungen aus der Veräußerung von Grundstücken und Grundstückeinrichtungen	0,00		
3313	Einzahlungen aus der Veräußerung von Gebäuden und Bauten	0,00		
3314	Einzahlungen aus der Veräußerung von technischen Anlagen, Fahrzeuge und Maschinen	0,00		
3315	Einzahlungen aus der Veräußerung von Amts-, Betriebs- und Geschäftsausstattung	0,00		
3316	Einzahlungen aus der Veräußerung von Kulturgütern	0,00		
3317	Einzahlungen aus der Veräußerung von Beteiligungen	0,00		
332	Einzahlungen aus der Rückzahlung von Darlehen sowie gewährten Vorschüssen	0,00		
3321	Einzahlungen aus Darlehen an Träger des öffentlichen Rechts	0,00		
3322	Einzahlungen aus Darlehen an Beteiligungen	0,00		
3323	Einzahlungen aus Darlehen an Unternehmen und Haushalte	0,00		
3325	Einzahlungen aus Vorschüssen und Anzahlungen	0,00		
333	Einzahlungen aus Kapitaltransfers	0,00		
3331	Kapitaltransferzahlungen von Trägern des öffentlichen Rechts	0,00		
3332	Kapitaltransferzahlungen von Beteiligungen	0,00		
3333	Kapitaltransferzahlungen von Unternehmen	0,00		
3334	Kapitaltransferzahlungen von Haushalten und Organisationen ohne Erwerbscharakter	0,00		
3335	Kapitaltransferzahlungen vom Ausland	0,00		
33	Summe Einzahlungen investive Gebarung	0,00		
341	Auszahlungen aus der Investitionstätigkeit	0,00		
3411	Auszahlungen für den Erwerb von immateriellem Vermögen	0,00		
3412	Auszahlungen für den Erwerb von Grundstücken und Grundstückseinrichtungen	0,00		
3413	Auszahlungen für den Erwerb von Gebäuden und Bauten	0,00		

Finanzwirtschaft (Gruppe 9)

MVAG	Mittelverwendungs- und aufbringungsgruppen (1. und 2. Ebene)	VA 2020	VA 2019	RA 2018
3414	Auszahlungen für den Erwerb von technischen Anlagen, Fahrzeuge und Maschinen	0,00		
3415	Auszahlungen für den Erwerb von Amts-, Betriebs- und Geschäftsausstattung	0,00		
3416	Auszahlungen für den Erwerb von Kulturgütern	0,00		
3417	Auszahlungen für den Erwerb von Beteiligungen	0,00		
342	Auszahlungen von gewährten Darlehen sowie gewährten Vorschüssen	0,00		
3421	Auszahlung von Darlehen an Träger des öffentlichen Rechts	0,00		
3422	Auszahlung von Darlehen an Beteiligungen	0,00		
3423	Auszahlung von Darlehen an Unternehmen und Haushalte	0,00		
3424		0,00		
3425	Auszahlungen von Vorschüssen und Anzahlungen	0,00		
343	Auszahlungen aus Kapitaltransfers	200.000,00		
3431	Kapitaltransferzahlungen an Träger des öffentlichen Rechts	0,00		
3432	Kapitaltransferzahlungen an Beteiligungen	200.000,00		
3433	Kapitaltransferzahlungen an Unternehmen (Finanzunternehmen)	0,00		
3434	Kapitaltransferzahlungen an Haushalte und Organisationen ohne Erwerbscharakter	0,00		
3435	Kapitaltransferzahlungen an das Ausland	0,00		
34	Summe Auszahlungen investive Gebarung	200.000,00		
SA2	Saldo (2) Geldfluss aus der Investiven Gebarung (33 – 34)	-200.000,00		
SA3	Saldo (3) Nettofinanzierungssaldo (Saldo 1 + Saldo 2)	27.888.300,00		
351	Einzahlungen aus der Aufnahme von Finanzschulden	0,00		
3511	Einzahlungen aus empfangenen Darlehen von öffentlichen Körperschaften und Rechtsträgern	0,00		
3512	Einzahlungen aus empfangenen Darlehen von Beteiligungen	0,00		
3513	Einzahlungen aus empfangenen Darlehen von Unternehmen und privaten Haushalten	0,00		
3514	Einzahlungen aus Finanzschulden (Finanzunternehmen)	0,00		
353	Einzahlungen infolge eines Kapitaltausch bei derivativen Finanzinstrumenten mit Grundgeschäft	0,00		
3530	Einzahlungen infolge eines Kapitaltausch bei derivativen Finanzinstrumenten mit Grundgeschäft	0,00		
355	Einzahlungen aus dem Abgang von Finanzinstrumenten	0,00		
3550	Einzahlungen aus dem Abgang von Finanzinstrumenten	0,00		
35	Summe Einzahlungen aus der Finanzierungstätigkeit	0,00		
361	Auszahlungen aus der Tilgung von Finanzschulden	0,00		
3611	Auszahlungen aus empfangenen Darlehen von öffentlichen Körperschaften und Rechtsträgern	0,00		

Finanzwirtschaft (Gruppe 9)

MVAG	Mittelverwendungs- und aufbringungsgruppen (1. und 2. Ebene)	VA 2020	VA 2019	RA 2018
3612	Auszahlungen aus empfangenen Darlehen von Beteiligungen	0,00		
3613	Auszahlungen aus empfangenen Darlehen von Unternehmen und privaten Haushalten	0,00		
3614	Auszahlungen aus Finanzschulden	0,00		
3615	Auszahlung aus der Rückzahlung von Leasingverbindlichkeiten	0,00		
363	Auszahlungen infolge eines Kapitaltausch bei derivativen Finanzinstrumenten mit Grundgeschäft	0,00		
3630	Auszahlungen infolge eines Kapitaltausch bei derivativen Finanzinstrumenten mit Grundgeschäft	0,00		
365	Auszahlungen für den Erwerb von Finanzinstrumenten	0,00		
3650	Auszahlungen für den Erwerb von Finanzinstrumenten	0,00		
36	Summe Auszahlungen aus der Finanzierungstätigkeit	0,00		
SA4	Saldo (4) Geldfluss aus der Finanzierungstätigkeit (35 – 36)	0,00		
SA5	Saldo (5) Geldfluss aus der voranschlagswirksamen Gebarung (Saldo 3 + Saldo 4)	27.888.300,00		

Querschnitt (Anlage 5b)

Bezeichnung	Zuordnung der Aufwands- und Ertragsgruppen	Summe Haushalt	davon A 85 - 89	Summe ohne A 85 - 89	
I. Querschnitt					
Erträge der operativen Gebarung / Einzahlungen aus Abgaben					
10	Einzahlungen aus eigenen Abgaben	Unterklassen 83 bis 85 ohne Gruppen 852, 858 und 859	10.210.500,00	0,00	10.210.500,00
11	Erträge aus Ertragsanteilen	Gruppen 858 und 859	18.634.000,00	0,00	18.634.000,00
12	Gebühren für die Benützung von Gemeindevorrichtungen und -anlagen	Gruppe 852	6.727.200,00	6.317.700,00	409.500,00
13	Erträge aus Leistungen	Unterklasse 81 ohne Gruppen 811, 817, 818 und 819	6.458.000,00	120.600,00	6.337.400,00
14	Erträge aus Besitz und wirtschaftlicher Tätigkeit	Gruppen 811, 820, 822, 823	2.773.800,00	1.888.600,00	885.200,00
15	Transfererträge von Trägern des öffentlichen Rechts	Gruppen 860 bis 863, 888	1.267.900,00	0,00	1.267.900,00
16	Sonstige Transfererträge	Gruppen 809, 864 bis 868, 880	826.400,00	307.900,00	518.500,00
17	Gewinnentnahmen der Gemeinde von Unternehmungen und marktbestimmten Betrieben der Gemeinde (A 85-89)	Gruppe 869 und 879	0,00	0,00	0,00
18	Erträge aus Veräußerungen und sonstige Erträge	Gruppen 814, 815, 824, 827, 828 und 829	2.825.000,00	774.400,00	2.050.600,00
19	Summe 1 (Erträge)		49.722.800,00	9.409.200,00	40.313.600,00
Aufwendungen der operativen Gebarung					
20	Personalaufwand	Klasse 5 ohne nicht finanzierungswirksame Konten	12.829.500,00	570.200,00	12.259.300,00
21	Pensionen und sonstige Ruhebezüge	Gruppen 760, 761	310.000,00	0,00	310.000,00
22	Bezüge der gewählten Organe	Gruppe 721	490.900,00	0,00	490.900,00
23	Gebrauchs- und Verbrauchsgüter, Handelswaren	Klasse 4	1.201.100,00	220.900,00	980.200,00
24	Verwaltungs- und Betriebsaufwand	Klasse 6 ohne Gruppen 650 bis 655, 657, 658, 680 bis 687, 689, 690, 694 bis 699; Unterklassen 70 bis 72 ohne Gruppen 706 und 721; Gruppe 790	16.994.100,00	5.044.000,00	11.950.100,00
25	Zinsen für Finanzschulden	Gruppen 650, 651, 653 und 657	544.900,00	226.600,00	318.300,00
26	Laufende Transfers an Träger des öffentlichen Rechts	Gruppen 750 bis 754	10.011.300,00	0,00	10.011.300,00
27	Sonstige laufende Transfers	Gruppen 755 bis 757, 759, 764, 768, 780 und 781	961.500,00	0,00	961.500,00
28	Gewinnentnahmen der Gemeinde von Unternehmungen und marktbestimmten Betrieben der Gemeinde (A 85-89)	Gruppe 769	0,00	0,00	0,00
29	Summe 2 (Aufwendungen)		43.343.300,00	6.061.700,00	37.281.600,00
91	SALDO 1: Ergebnis der operativen Gebarung	Summe 1 minus Summe 2	6.379.500,00	3.347.500,00	3.032.000,00

Bezeichnung	Zuordnung Abgang/Zugang zu den Bestandskonten und der Kapitaltransferkonten	Summe Haushalt	davon A 85 - 89	Summe ohne A 85 - 89	
Vermögensgebarung mit Kapitaltransfers ohne Finanztransaktionen					
30	Veräußerung von unbeweglichem Vermögen	Unterklassen 00, 01, 05 und 06; Gruppen 801, 802 und 805 (bei unbeweglichen Kulturgütern)	306.000,00	0,00	306.000,00
31	Veräußerung von beweglichem Vermögen	Unterklassen 02 bis 04; Gruppen 100, 113, 120, 150, 159, 170 und 175; Gruppen 803, 804 und 805 (bei beweglichen Kulturgütern)	0,00	0,00	0,00
32	Veräußerung von immateriellen Vermögenswerten	Unterklasse 07	0,00	0,00	0,00
33	Investitionszuschüsse (erhaltene Kapitaltransfers) von Trägern des öffentlichen Rechts	Gruppen 300 bis 303, 309, 871	487.300,00	60.000,00	427.300,00
34	Sonstige Investitionszuschüsse (erhaltene Kapitaltransfers)	Gruppen 304 bis 308	562.800,00	562.800,00	0,00
39	Summe 3 (Vermögensgebarung mit Kapitaltransfer ohne Finanztransaktionen)		1.356.100,00	622.800,00	733.300,00
Vermögensgebarung und Kapitaltransfers ohne Finanztransaktionen					
40	Erwerb von unbeweglichem Vermögen	Unterklassen 00, 01 und 05; Gruppen 060, 061 und 063	7.586.100,00	4.197.800,00	3.388.300,00
41	Erwerb von beweglichem Vermögen, Aktivierte Vorräte	Unterklassen 02 bis 04; Gruppe 062; Gruppen 100, 113, 120, 150, 159, 170 und 175	1.334.700,00	274.000,00	1.060.700,00
42	Erwerb von immateriellen Vermögenswerten	Unterklasse 07	0,00	0,00	0,00
43	Kapitaltransfers an Träger des öffentlichen Rechts	Gruppen 130 und 135; Gruppen 770 bis 774	18.000,00	0,00	18.000,00
44	Sonstige Kapitaltransfers	Gruppen 775 bis 779, 785 und 786	682.600,00	0,00	682.600,00
49	Summe 4 (Vermögensgebarung und Kapitaltransfer ohne Finanztransaktionen)		9.621.400,00	4.471.800,00	5.149.600,00
92	SALDO 2: Saldo der Vermögensgebarung ohne Finanztransaktionen	Summe 3 minus Summe 4	-8.265.300,00	-3.849.000,00	-4.416.300,00

Bezeichnung	Zuordnung der Gruppen der Finanzierungsrechnung	nur A 85 - 89
Einzahlungen aus Finanztransaktionen		
50 Veräußerung von Beteiligungen und Wertpapieren	Unterklasse 08; Gruppen 223 und 224	0,00
51 Entnahmen aus Zahlungsmittelreserven	Gruppen 293, 294 und 295	0,00
52 Einzahlungen aus der Rückzahlung von Darlehen an Träger des öffentlichen Rechts	Gruppen 240 bis 244	0,00
53 Einzahlungen aus der Rückzahlung von Darlehen an andere und von Bezugsvorschüssen	Gruppen 245 bis 249 und 273	0,00
54 Aufnahme von Finanzschulden von Trägern des öffentlichen Rechts	Gruppen 340 bis 344, 350 bis 354	17.500,00
55 Aufnahme von Finanzschulden von anderen	Unterklasse 32; Gruppen 345 bis 349, 355 bis 357	2.832.000,00
58 Ausgleichszahlungen aus Finanzderivaten	Gruppen 821 und 826	0,00
59 Summe 5 (Einzahlungen aus Finanztransaktionen)		2.849.500,00
Auszahlungen aus Finanztransaktionen		
60 Erwerb von Beteiligungen und Wertpapieren	Unterklasse 08; Gruppen 223 und 224	0,00
61 Zuführung an Zahlungsmittelreserven	Gruppen 293, 294 und 295	0,00
62 Gewährung von Darlehen an Träger des öffentlichen Rechts	Gruppen 240 bis 244	0,00
63 Gewährung von Darlehen an andere und von Bezugsvorschüssen	Gruppen 245 bis 249 und 273	0,00
64 Rückzahlung von Finanzschulden bei Trägern des öffentlichen Rechts	Gruppen 340 bis 344, 350 bis 354	148.100,00
65 Rückzahlung von Finanzschulden bei anderen	Unterklasse 32; Gruppen 345 bis 349, 355 bis 357	1.662.400,00
68 Ausgleichszahlungen aus Finanzderivaten	Gruppen 652, 655 und 658	0,00
69 Summe 6 (Auszahlungen aus Finanztransaktionen)		1.810.500,00
93 SALDO 3: Saldo der Finanztransaktionen	Summe 5 minus Summe 6	1.039.000,00
94 SALDO 4:	Summe der Salden 1, 2 und 3	537.500,00
II. Ableitung des Finanzierungssaldos		
70 Jahresergebnis Haushalt ohne A 85 - 89 und ohne Finanztransaktionen	Saldo 1 plus Saldo 2	-1.384.300,00
71 Überrechnung Jahresergebnis A 85 - 89	Saldo 4 der Spalte "nur A 85 - 89"	537.500,00
95 Finanzierungssaldo ('vorläufiges Maastricht-Ergebnis')		-846.800,00

Ergebnis- und Finanzierungsvoranschlag Detailnachweis

MVAG EH MVAG FH QU				Ergebnisvoranschlag			Finanzierungsvoranschlag		
				VA 2020	VA 2019	RA 2018	VA 2020	VA 2019	RA 2018
0 Vertretungskörper und allgemeine Verwaltung									
00	Gewählte Gemeindeorgane								
000	Gewählte Gemeindeorgane								
000000	GEWÄHLTE GEMEINDEORGANE								
Operative Gebarung									
2/000000+861000	Pensionssicherungsbeitrag	2121	3121	15	1.300,00		1.300,00		
SU 21 / 31	Summe Erträge / Einzahlungen operative Gebarung				1.300,00		1.300,00		
1/000000-670000	Versicherungen (Haftpfl.Unfall)	2222	3222	24	300,00		300,00		
1/000000-721000	Bezüge der Organe	2225	3225	22	484.000,00		484.000,00		
1/000000-721100	Reisegebühren - Pauschale	2225	3225	22	6.900,00		6.900,00		
1/000000-723000	Reisekosten und Diäten	2225	3225	24	500,00		500,00		
1/000000-728000	Schulungskosten	2225	3225	24	22.800,00		22.800,00		
1/000000-760000	Pension-Bürgermeister	2234	3234	21	45.000,00		45.000,00		
SU 22 / 32	Summe Aufwendungen / Auszahlungen operative Gebarung				559.500,00		559.500,00		
SA 0 / SA 1	(0) Nettoergebnis (21 - 22) / (1) Geldfluss operative Gebarung (31 - 32)				-558.200,00		-558.200,00		
SU 23	Summe Haushaltsrücklagen				0,00		0,00		
SA00	Nettoergebnis nach Zuw./Entn. Haushaltsrücklagen (Saldo 0 +/- SU23)				-558.200,00				
Investive Gebarung									
SU 33	Summe Einzahlungen investive Gebarung						0,00		
SU 34	Summe Auszahlungen investive Gebarung						0,00		
SA2	Saldo (2) Geldfluss aus der Investiven Gebarung (33 - 34)						0,00		
SA3	Saldo (3) Nettofinanzierungssaldo (Saldo 1 + Saldo 2)						-558.200,00		
Finanzierungstätigkeit									
SU 35	Summe Einzahlungen aus der Finanzierungstätigkeit						0,00		
SU 36	Summe Auszahlungen aus der Finanzierungstätigkeit						0,00		
SA4	Saldo (4) Geldfluss aus der Finanzierungstätigkeit (35 - 36)						0,00		
SA5	Saldo (5) Geldfluss aus der voranschlagswirksamen Gebarung (Saldo 3 + Saldo 4)						-558.200,00		
01	Hauptverwaltung								
010	Zentralamt								
010000	GEMEINDE-DIREKTION								
Operative Gebarung									
2/010000+816000	Personalkostenersatz	2114	3114	13	25.000,00		25.000,00		
2/010000+829200	Papierkostenersätze (Schulen)	2116	3116	18	1.000,00		1.000,00		

	MVAG EH	MVAG FH	QU	Ergebnisvoranschlag			Finanzierungsvoranschlag		
				VA 2020	VA 2019	RA 2018	VA 2020	VA 2019	RA 2018
2/010000+860000	Bundessozialamt / AMS-Zuschuss	2121	3121	15	25.000,00			25.000,00	
SU 21 / 31	Summe Erträge / Einzahlungen operative Gebarung				51.000,00			51.000,00	
1/010000-400000	Geringwertige Wirtschaftsgüter (GWG)	2221	3221	23	300,00			300,00	
1/010000-456000	Büromaterial	2221	3221	23	14.500,00			14.500,00	
1/010000-457000	Gesetzblätter, Drucksorten	2221	3221	23	1.000,00			1.000,00	
1/010000-510000	Geldbezüge Vertragsbedienstete der Verwaltung	2211	3211	20	255.400,00			255.400,00	
1/010000-520000	Geldbezüge ganzjährig beschäftigten Angestellten	2211	3211	20	12.500,00			12.500,00	
1/010000-565000	Mehrleistungsvergütungen	2211	3211	20	54.900,00			54.900,00	
1/010000-569000	Sonstige Nebengebühren	2211	3211	20	1.000,00			1.000,00	
1/010000-580000	Dienstgeberbeiträge zum Ausgleichsfonds für Familienbeihilfen	2212	3212	20	11.200,00			11.200,00	
1/010000-582000	Sonstige Dienstgeberbeiträge zur sozialen Sicherheit	2212	3212	20	54.900,00			54.900,00	
1/010000-591000	Dotierung von Rückstellungen für Abfertigungen	2214			3.600,00			0,00	
1/010000-592000	Dotierung von Rückstellungen für Jubiläumszuwendungen	2214			2.700,00			0,00	
1/010000-617000	Fahrzeug- und Maschinenkosten	2224	3224	24	100,00			100,00	
1/010000-631000	Telekommunikationsdienste	2222	3222	24	900,00			900,00	
1/010000-670000	Versicherungen, Amtshaftpflicht	2222	3222	24	7.800,00			7.800,00	
1/010000-724000	Reisegebühren	2225	3225	24	300,00			300,00	
1/010000-728500	Leistungsentgelte an Firmen	2225	3225	24	10.000,00			10.000,00	
1/010000-728800	Vergütung Bauhofleistungen	2225	3225	24	700,00			700,00	
SU 22 / 32	Summe Aufwendungen / Auszahlungen operative Gebarung				431.800,00			425.500,00	
SA 0 / SA 1	(0) Nettoergebnis (21 - 22) / (1) Geldfluss operative Gebarung (31 - 32)				-380.800,00			-374.500,00	
SU 23	Summe Haushaltsrücklagen				0,00			0,00	
SA00	Nettoergebnis nach Zuw./Entn. Haushaltsrücklagen (Saldo 0 +/- SU23)				-380.800,00				
Investive Gebarung									
SU 33	Summe Einzahlungen investive Gebarung							0,00	
SU 34	Summe Auszahlungen investive Gebarung							0,00	
SA2	Saldo (2) Geldfluss aus der Investiven Gebarung (33 - 34)							0,00	
SA3	Saldo (3) Nettofinanzierungssaldo (Saldo 1 + Saldo 2)							-374.500,00	
Finanzierungstätigkeit									
SU 35	Summe Einzahlungen aus der Finanzierungstätigkeit							0,00	
SU 36	Summe Auszahlungen aus der Finanzierungstätigkeit							0,00	
SA4	Saldo (4) Geldfluss aus der Finanzierungstätigkeit (35 - 36)							0,00	
SA5	Saldo (5) Geldfluss aus der voranschlagswirksamen Gebarung (Saldo 3 + Saldo 4)							-374.500,00	

		MVAG EH MVAG FH QU			Ergebnisvoranschlag			Finanzierungsvoranschlag		
					VA 2020	VA 2019	RA 2018	VA 2020	VA 2019	RA 2018
011	Personalamt									
011000	PERSONALAMT									
Operative Gebarung										
SU 21 / 31	Summe Erträge / Einzahlungen operative Gebarung				0,00			0,00		
1/011000-400000	Geringwertige Wirtschaftsgüter (GWG)	2221	3221	23	500,00			500,00		
1/011000-510000	Geldbezüge Vertragsbedienstete der Verwaltung	2211	3211	20	99.400,00			99.400,00		
1/011000-565000	Mehrleistungsvergütungen	2211	3211	20	12.500,00			12.500,00		
1/011000-569000	Sonstige Nebengebühren	2211	3211	20	1.000,00			1.000,00		
1/011000-580000	Dienstgeberbeiträge zum Ausgleichsfonds für Familienbeihilfen	2212	3212	20	4.500,00			4.500,00		
1/011000-582000	Sonstige Dienstgeberbeiträge zur sozialen Sicherheit	2212	3212	20	22.400,00			22.400,00		
1/011000-591000	Dotierung von Rückstellungen für Abfertigungen	2214			1.400,00			0,00		
1/011000-592000	Dotierung von Rückstellungen für Jubiläumswendungen	2214			800,00			0,00		
1/011000-710000	Öffentliche Abgaben	2225	3225	24	25.000,00			25.000,00		
1/011000-724000	Reisegebühren	2225	3225	24	100,00			100,00		
SU 22 / 32	Summe Aufwendungen / Auszahlungen operative Gebarung				167.600,00			165.400,00		
SA 0 / SA 1	(0) Nettoergebnis (21 - 22) / (1) Geldfluss operative Gebarung (31 - 32)				-167.600,00			-165.400,00		
SU 23	Summe Haushaltsrücklagen				0,00			0,00		
SA00	Nettoergebnis nach Zuw./Entn. Haushaltsrücklagen (Saldo 0 +/- SU23)				-167.600,00					
Investive Gebarung										
SU 33	Summe Einzahlungen investive Gebarung							0,00		
SU 34	Summe Auszahlungen investive Gebarung							0,00		
SA2	Saldo (2) Geldfluss aus der Investiven Gebarung (33 - 34)							0,00		
SA3	Saldo (3) Nettofinanzierungssaldo (Saldo 1 + Saldo 2)							-165.400,00		
Finanzierungstätigkeit										
SU 35	Summe Einzahlungen aus der Finanzierungstätigkeit							0,00		
SU 36	Summe Auszahlungen aus der Finanzierungstätigkeit							0,00		
SA4	Saldo (4) Geldfluss aus der Finanzierungstätigkeit (35 - 36)							0,00		
SA5	Saldo (5) Geldfluss aus der voranschlagswirksamen Gebarung (Saldo 3 + Saldo 4)							-165.400,00		
015	Pressestelle, Amtsblatt und Öffentlichkeitsarbeit									
015000	BÜRGERKOMMUNIKATION UND ÖFFENTLICHKEITSARBEIT									
Operative Gebarung										
2/015000+810000	Einnahmen aus Inseraten	2114	3114	13	25.000,00			25.000,00		
SU 21 / 31	Summe Erträge / Einzahlungen operative Gebarung				25.000,00			25.000,00		

	MVAG EH	MVAG FH	QU	Ergebnisvoranschlag			Finanzierungsvoranschlag		
				VA 2020	VA 2019	RA 2018	VA 2020	VA 2019	RA 2018
1/015000-457000	Druckwerke	2221	3221	23	36.000,00			36.000,00	
1/015000-510000	Geldbezüge Vertragsbedienstete der Verwaltung	2211	3211	20	54.700,00			54.700,00	
1/015000-565000	Mehrleistungsvergütungen	2211	3211	20	7.400,00			7.400,00	
1/015000-569000	Sonstige Nebengebühren	2211	3211	20	200,00			200,00	
1/015000-580000	Dienstgeberbeiträge zum Ausgleichsfonds für Familienbeihilfen	2212	3212	20	2.600,00			2.600,00	
1/015000-582000	Sonstige Dienstgeberbeiträge zur sozialen Sicherheit	2212	3212	20	13.700,00			13.700,00	
1/015000-591000	Dotierung von Rückstellungen für Abfertigungen	2214			500,00			0,00	
1/015000-592000	Dotierung von Rückstellungen für Jubiläumszuwendungen	2214			1.000,00			0,00	
1/015000-630000	Porto	2222	3222	24	10.200,00			10.200,00	
1/015000-631000	Telekommunikationsdienste	2222	3222	24	400,00			400,00	
1/015000-680000	Planmäßige Abschreibung	2226			10.700,00			0,00	
1/015000-724000	Reisegebühren	2225	3225	24	500,00			500,00	
1/015000-728000	Sonstige Ausgaben	2225	3225	24	18.000,00			18.000,00	
1/015000-728100	Neue Medien	2225	3225	24	40.000,00			40.000,00	
SU 22 / 32	Summe Aufwendungen / Auszahlungen operative Gebarung				195.900,00			183.700,00	
SA 0 / SA 1	(0) Nettoergebnis (21 - 22) / (1) Geldfluss operative Gebarung (31 - 32)				-170.900,00			-158.700,00	
SU 23	Summe Haushaltsrücklagen				0,00			0,00	
SA00	Nettoergebnis nach Zuw./Entn. Haushaltsrücklagen (Saldo 0 +/- SU23)				-170.900,00				
Investive Gebarung									
SU 33	Summe Einzahlungen investive Gebarung							0,00	
SU 34	Summe Auszahlungen investive Gebarung							0,00	
SA2	Saldo (2) Geldfluss aus der Investiven Gebarung (33 - 34)							0,00	
SA3	Saldo (3) Nettofinanzierungssaldo (Saldo 1 + Saldo 2)							-158.700,00	
Finanzierungstätigkeit									
SU 35	Summe Einzahlungen aus der Finanzierungstätigkeit							0,00	
SU 36	Summe Auszahlungen aus der Finanzierungstätigkeit							0,00	
SA4	Saldo (4) Geldfluss aus der Finanzierungstätigkeit (35 - 36)							0,00	
SA5	Saldo (5) Geldfluss aus der voranschlagswirksamen Gebarung (Saldo 3 + Saldo 4)							-158.700,00	
016	Elektronische Datenverarbeitung								
016000	ELEKTRONISCHE DATENVERARBEITUNG								
Operative Gebarung									
2/016000+816000	Kostenbeiträge (Kostensätze) für sonstige Leistungen	2114	3114	13	14.000,00			14.000,00	

	MVAG EH	MVAG FH	QU	Ergebnisvoranschlag			Finanzierungsvoranschlag		
				VA 2020	VA 2019	RA 2018	VA 2020	VA 2019	RA 2018
6/016000+829910	Sonstige Erträge	2116	3116	18	119.200,00			119.200,00	
SU 21 / 31	Summe Erträge / Einzahlungen operative Gebarung				133.200,00			133.200,00	
1/016000-400000	Geringwertige Wirtschaftsgüter (GWG)	2221	3221	23	2.000,00			2.000,00	
1/016000-456000	Büromaterial	2221	3221	23	5.500,00			5.500,00	
1/016000-510000	Geldbezüge Vertragsbedienstete der Verwaltung	2211	3211	20	115.300,00			115.300,00	
1/016000-565000	Mehrleistungsvergütungen	2211	3211	20	23.400,00			23.400,00	
1/016000-569000	Sonstige Nebengebühren	2211	3211	20	6.300,00			6.300,00	
1/016000-580000	Dienstgeberbeiträge zum Ausgleichsfonds für Familienbeihilfen	2212	3212	20	5.900,00			5.900,00	
1/016000-582000	Sonstige Dienstgeberbeiträge zur sozialen Sicherheit	2212	3212	20	30.700,00			30.700,00	
1/016000-591000	Dotierung von Rückstellungen für Abfertigungen	2214			1.400,00			0,00	
1/016000-592000	Dotierung von Rückstellungen für Jubiläumswendungen	2214			600,00			0,00	
1/016000-616000	Instandhaltung der Maschinen	2224	3224	24	2.500,00			2.500,00	
1/016000-631000	Telekommunikationsdienste	2222	3222	24	8.000,00			8.000,00	
1/016000-680000	Planmäßige Abschreibung	2226			53.800,00			0,00	
1/016000-724000	Reisegebühren	2225	3225	24	900,00			900,00	
1/016000-728000	Schulungskosten	2225	3225	24	4.000,00			4.000,00	
1/016000-728200	Softwarewartung	2225	3225	24	79.000,00			79.000,00	
1/016000-728300	eGovernment Nutzungsentgelte (Fundinfo, Bürgerportal)	2225	3225	24	5.100,00			5.100,00	
1/016000-728500	Leistungsentgelte an Firmen	2225	3225	24	8.500,00			8.500,00	
SU 22 / 32	Summe Aufwendungen / Auszahlungen operative Gebarung				352.900,00			297.100,00	
SA 0 / SA 1	(0) Nettoergebnis (21 - 22) / (1) Geldfluss operative Gebarung (31 - 32)				-219.700,00			-163.900,00	
SU 23	Summe Haushaltsrücklagen				0,00			0,00	
SA00	Nettoergebnis nach Zuw./Entn. Haushaltsrücklagen (Saldo 0 +/- SU23)				-219.700,00				
Investive Gebarung									
SU 33	Summe Einzahlungen investive Gebarung							0,00	
1/016000-042000	Amtsausstattung		3415	41	0,00			25.800,00	
5/016000-042000	Amts-, Betriebs- und Geschäftsausstattung		3415	41	0,00			119.200,00	
1/016000-042200	EDV-Ausstattung GIS		3415	41	0,00			3.800,00	
SU 34	Summe Auszahlungen investive Gebarung							148.800,00	
SA2	Saldo (2) Geldfluss aus der Investiven Gebarung (33 - 34)							-148.800,00	
SA3	Saldo (3) Nettofinanzierungssaldo (Saldo 1 + Saldo 2)							-312.700,00	
Finanzierungstätigkeit									
SU 35	Summe Einzahlungen aus der Finanzierungstätigkeit							0,00	

		MVAG EH MVAG FH QU			Ergebnisvoranschlag			Finanzierungsvoranschlag		
					VA 2020	VA 2019	RA 2018	VA 2020	VA 2019	RA 2018
SU 36	Summe Auszahlungen aus der Finanzierungstätigkeit							0,00		
SA4	Saldo (4) Geldfluss aus der Finanzierungstätigkeit (35 – 36)							0,00		
SA5	Saldo (5) Geldfluss aus der voranschlagswirksamen Gebarung (Saldo 3 + Saldo 4)							-312.700,00		
019	Repräsentation									
019000	REPRÄSENTATIONEN									
Operative Gebarung										
SU 21 / 31	Summe Erträge / Einzahlungen operative Gebarung				0,00			0,00		
1/019000-723100	Repräsentation	2225	3225	24	3.000,00			3.000,00		
1/019000-723200	Neujahrstreffen	2225	3225	24	20.000,00			20.000,00		
SU 22 / 32	Summe Aufwendungen / Auszahlungen operative Gebarung				23.000,00			23.000,00		
SA 0 / SA 1	(0) Nettoergebnis (21 - 22) / (1) Geldfluss operative Gebarung (31 – 32)				-23.000,00			-23.000,00		
SU 23	Summe Haushaltsrücklagen				0,00			0,00		
SA00	Nettoergebnis nach Zuw./Entn. Haushaltsrücklagen (Saldo 0 +/- SU23)				-23.000,00					
Investive Gebarung										
SU 33	Summe Einzahlungen investive Gebarung							0,00		
SU 34	Summe Auszahlungen investive Gebarung							0,00		
SA2	Saldo (2) Geldfluss aus der Investiven Gebarung (33 – 34)							0,00		
SA3	Saldo (3) Nettofinanzierungssaldo (Saldo 1 + Saldo 2)							-23.000,00		
Finanzierungstätigkeit										
SU 35	Summe Einzahlungen aus der Finanzierungstätigkeit							0,00		
SU 36	Summe Auszahlungen aus der Finanzierungstätigkeit							0,00		
SA4	Saldo (4) Geldfluss aus der Finanzierungstätigkeit (35 – 36)							0,00		
SA5	Saldo (5) Geldfluss aus der voranschlagswirksamen Gebarung (Saldo 3 + Saldo 4)							-23.000,00		
02	Hauptverwaltung									
022	Standesamt									
022000	STANDESAMT UND STAATSBÜRGERSCHAFTS EVIDENZ									
Operative Gebarung										
2/022000+817000	Erträge aus der Auflösung von sonstigen Rückstellungen	2117			33.900,00			0,00		
2/022000+827000	Personalkostenersätze	2116	3116	18	219.900,00			219.900,00		
SU 21 / 31	Summe Erträge / Einzahlungen operative Gebarung				253.800,00			219.900,00		
1/022000-510000	Geldbezüge Vertragsbedienstete der Verwaltung	2211	3211	20	174.000,00			174.000,00		
1/022000-565000	Mehrleistungsvergütungen	2211	3211	20	5.200,00			5.200,00		
1/022000-569000	Sonstige Nebengebühren	2211	3211	20	200,00			200,00		

		MVAG EH	MVAG FH	QU	Ergebnisvoranschlag			Finanzierungsvoranschlag		
					VA 2020	VA 2019	RA 2018	VA 2020	VA 2019	RA 2018
1/022000-580000	Dienstgeberbeiträge zum Ausgleichs- fonds für Familienbeihilfen	2212	3212	20	5.700,00			5.700,00		
1/022000-582000	Sonstige Dienstgeberbeiträge zur sozialen Sicherheit	2212	3212	20	34.600,00			34.600,00		
1/022000-591000	Dotierung von Rückstellungen für Abfertigungen	2214			600,00			0,00		
1/022000-592000	Dotierung von Rückstellungen für Jubiläumswendungen	2214			800,00			0,00		
1/022000-724000	Reisegebühren	2225	3225	24	500,00			500,00		
1/022000-752100	Beitrag Standesamts+Staatsb.verband	2231	3231	26	142.800,00			142.800,00		
SU 22 / 32	Summe Aufwendungen / Auszahlungen operative Gebarung				364.400,00			363.000,00		
SA 0 / SA 1	(0) Nettoergebnis (21 - 22) / (1) Geldfluss operative Gebarung (31 - 32)				-110.600,00			-143.100,00		
SU 23	Summe Haushaltsrücklagen				0,00			0,00		
SA00	Nettoergebnis nach Zuw./Entn. Haushaltsrücklagen (Saldo 0 +/- SU23)				-110.600,00					
Investive Gebarung										
SU 33	Summe Einzahlungen investive Gebarung							0,00		
SU 34	Summe Auszahlungen investive Gebarung							0,00		
SA2	Saldo (2) Geldfluss aus der Investiven Gebarung (33 - 34)							0,00		
SA3	Saldo (3) Nettofinanzierungssaldo (Saldo 1 + Saldo 2)							-143.100,00		
Finanzierungstätigkeit										
SU 35	Summe Einzahlungen aus der Finanzierungstätigkeit							0,00		
SU 36	Summe Auszahlungen aus der Finanzierungstätigkeit							0,00		
SA4	Saldo (4) Geldfluss aus der Finanzierungstätigkeit (35 - 36)							0,00		
SA5	Saldo (5) Geldfluss aus der voranschlagswirksamen Gebarung (Saldo 3 + Saldo 4)							-143.100,00		
023	Einwohneramt									
023000	EINWOHNER-(MELDE)AMT									
Operative Gebarung										
SU 21 / 31	Summe Erträge / Einzahlungen operative Gebarung				0,00			0,00		
1/023000-510000	Geldbezüge Vertragsbedienstete der Verwaltung	2211	3211	20	64.400,00			64.400,00		
1/023000-565000	Mehrleistungsvergütungen	2211	3211	20	3.400,00			3.400,00		
1/023000-569000	Sonstige Nebengebühren	2211	3211	20	200,00			200,00		
1/023000-580000	Dienstgeberbeiträge zum Ausgleichs- fonds für Familienbeihilfen	2212	3212	20	1.500,00			1.500,00		
1/023000-582000	Sonstige Dienstgeberbeiträge zur sozialen Sicherheit	2212	3212	20	14.400,00			14.400,00		
1/023000-591000	Dotierung von Rückstellungen für Abfertigungen	2214			1.100,00			0,00		
1/023000-592000	Dotierung von Rückstellungen für Jubiläumswendungen	2214			400,00			0,00		

	MVAG EH	MVAG FH	QU	Ergebnisvoranschlag			Finanzierungsvoranschlag		
				VA 2020	VA 2019	RA 2018	VA 2020	VA 2019	RA 2018
1/023000-724000	Reisegebühren	2225	3225	24	100,00			100,00	
SU 22 / 32	Summe Aufwendungen / Auszahlungen operative Gebarung				85.500,00			84.000,00	
SA 0 / SA 1	(0) Nettoergebnis (21 - 22) / (1) Geldfluss operative Gebarung (31 - 32)				-85.500,00			-84.000,00	
SU 23	Summe Haushaltsrücklagen				0,00			0,00	
SA00	Nettoergebnis nach Zuw./Entn. Haushaltsrücklagen (Saldo 0 +/- SU23)				-85.500,00				
Investive Gebarung									
SU 33	Summe Einzahlungen investive Gebarung							0,00	
SU 34	Summe Auszahlungen investive Gebarung							0,00	
SA2	Saldo (2) Geldfluss aus der Investiven Gebarung (33 - 34)							0,00	
SA3	Saldo (3) Nettofinanzierungssaldo (Saldo 1 + Saldo 2)							-84.000,00	
Finanzierungstätigkeit									
SU 35	Summe Einzahlungen aus der Finanzierungstätigkeit							0,00	
SU 36	Summe Auszahlungen aus der Finanzierungstätigkeit							0,00	
SA4	Saldo (4) Geldfluss aus der Finanzierungstätigkeit (35 - 36)							0,00	
SA5	Saldo (5) Geldfluss aus der voranschlagswirksamen Gebarung (Saldo 3 + Saldo 4)							-84.000,00	
024	Wahlamt								
024000	WAHLAMT								
Operative Gebarung									
2/024000+816000	Vergütung für Wählerevidenz	2114	3114	13	5.500,00			5.500,00	
2/024000+816100	Kostenbeiträge von Land oder Bund	2114	3114	13	200,00			200,00	
SU 21 / 31	Summe Erträge / Einzahlungen operative Gebarung				5.700,00			5.700,00	
1/024000-400000	Geringwertige Wirtschaftsgüter (GWG)	2221	3221	23	400,00			400,00	
1/024000-456000	Büromaterial	2221	3221	23	700,00			700,00	
1/024000-510000	Geldbezüge Vertragsbedienstete der Verwaltung	2211	3211	20	31.900,00			31.900,00	
1/024000-565000	Mehrleistungsvergütungen	2211	3211	20	1.200,00			1.200,00	
1/024000-569000	Sonstige Nebengebühren	2211	3211	20	100,00			100,00	
1/024000-580000	Dienstgeberbeiträge zum Ausgleichsfonds für Familienbeihilfen	2212	3212	20	700,00			700,00	
1/024000-582000	Sonstige Dienstgeberbeiträge zur sozialen Sicherheit	2212	3212	20	6.900,00			6.900,00	
1/024000-591000	Dotierung von Rückstellungen für Abfertigungen	2214			300,00			0,00	
1/024000-592000	Dotierung von Rückstellungen für Jubiläumszuwendungen	2214			300,00			0,00	
1/024000-617000	Fahrzeug- und Maschinenkosten	2224	3224	24	700,00			700,00	
1/024000-630000	Porto	2222	3222	24	8.000,00			8.000,00	
1/024000-680000	Planmäßige Abschreibung	2226			2.200,00			0,00	

	MVAG EH	MVAG FH	QU	Ergebnisvoranschlag			Finanzierungsvoranschlag		
				VA 2020	VA 2019	RA 2018	VA 2020	VA 2019	RA 2018
1/024000-724000	Reisegebühren	2225	3225	24	100,00			100,00	
1/024000-728000	Kosten für Wahllokale	2225	3225	24	400,00			400,00	
1/024000-728100	Amtspauschale für Wahlkommission	2225	3225	24	7.500,00			7.500,00	
1/024000-728800	Vergütung Bauhofleistungen	2225	3225	24	5.000,00			5.000,00	
SU 22 / 32	Summe Aufwendungen / Auszahlungen operative Gebarung				66.400,00			63.600,00	
SA 0 / SA 1	(0) Nettoergebnis (21 - 22) / (1) Geldfluss operative Gebarung (31 - 32)				-60.700,00			-57.900,00	
SU 23	Summe Haushaltsrücklagen				0,00			0,00	
SA00	Nettoergebnis nach Zuw./Entn. Haushaltsrücklagen (Saldo 0 +/- SU23)				-60.700,00				
Investive Gebarung									
SU 33	Summe Einzahlungen investive Gebarung							0,00	
1/024000-042000	Amts-, Betriebs- und Geschäftsausstattung		3415	41	0,00			3.600,00	
SU 34	Summe Auszahlungen investive Gebarung							3.600,00	
SA2	Saldo (2) Geldfluss aus der Investiven Gebarung (33 - 34)							-3.600,00	
SA3	Saldo (3) Nettofinanzierungssaldo (Saldo 1 + Saldo 2)							-61.500,00	
Finanzierungstätigkeit									
SU 35	Summe Einzahlungen aus der Finanzierungstätigkeit							0,00	
SU 36	Summe Auszahlungen aus der Finanzierungstätigkeit							0,00	
SA4	Saldo (4) Geldfluss aus der Finanzierungstätigkeit (35 - 36)							0,00	
SA5	Saldo (5) Geldfluss aus der voranschlagswirksamen Gebarung (Saldo 3 + Saldo 4)							-61.500,00	
029	Amtsgebäude								
029000	AMTSGEBÄUDE (GEMEINSAME AUFWENDUNGEN)								
Operative Gebarung									
2/029000+811000	Mieten und Betriebskosten	2115	3115	14	46.000,00			46.000,00	
2/029000+816000	Postgebühren - Ersätze	2114	3114	13	4.600,00			4.600,00	
2/029000+828000	Telefongebühren - Ersätze	2116	3116	18	1.100,00			1.100,00	
2/029000+828100	Ersätze für Kopien	2116	3116	18	100,00			100,00	
2/029000+829000	Sonstige Einnahmen	2116	3116	18	300,00			300,00	
SU 21 / 31	Summe Erträge / Einzahlungen operative Gebarung				52.100,00			52.100,00	
1/029000-400000	Geringwertige Wirtschaftsgüter (GWG)	2221	3221	23	500,00			500,00	
1/029000-400100	Dienstbekleidung	2221	3221	23	500,00			500,00	
1/029000-454000	Reinigungsmittel	2221	3221	23	500,00			500,00	
1/029000-457000	Druckwerke	2221	3221	23	800,00			800,00	
1/029000-459000	Sonstige Verbrauchsgüter	2221	3221	23	6.000,00			6.000,00	
1/029000-510000	Geldbezüge Vertragsbedienstete der Verwaltung	2211	3211	20	4.600,00			4.600,00	
1/029000-511000	Geldbezüge VB handwerkli. Verwendung	2211	3211	20	32.500,00			32.500,00	
1/029000-565000	Mehrleistungsvergütungen	2211	3211	20	4.200,00			4.200,00	

	MVAG EH	MVAG FH	QU	Ergebnisvoranschlag			Finanzierungsvoranschlag		
				VA 2020	VA 2019	RA 2018	VA 2020	VA 2019	RA 2018
1/029000-569000	Sonstige Nebengebühren	2211	3211	20	100,00			100,00	
1/029000-580000	Dienstgeberbeiträge zum Ausgleichs- fonds für Familienbeihilfen	2212	3212	20	1.800,00			1.800,00	
1/029000-582000	Sonstige Dienstgeberbeiträge zur sozialen Sicherheit	2212	3212	20	9.500,00			9.500,00	
1/029000-592000	Dotierung von Rückstellungen für Jubiläumszuwendungen	2214			400,00			0,00	
1/029000-600000	Strom	2222	3222	24	10.000,00			10.000,00	
1/029000-600100	Gas Minoritenkloster	2222	3222	24	11.000,00			11.000,00	
1/029000-600110	Gas Langenlebern	2222	3222	24	2.500,00			2.500,00	
1/029000-614000	Instandhaltung Gebäude	2224	3224	24	15.000,00			15.000,00	
1/029000-617000	Fahrzeug- und Maschinenkosten	2224	3224	24	2.100,00			2.100,00	
1/029000-618000	Instandhaltung der Einrichtungen	2224	3224	24	800,00			800,00	
1/029000-630000	Porto	2222	3222	24	84.400,00			84.400,00	
1/029000-631000	Telekommunikationsdienste	2222	3222	24	13.300,00			13.300,00	
1/029000-650000	Kreditzinsen	2241	3241	25	700,00			700,00	
1/029000-670000	Versicherungen Minoritenkloster	2222	3222	24	12.900,00			12.900,00	
1/029000-680000	Planmäßige Abschreibung	2226			7.700,00			0,00	
1/029000-700000	Mieten	2223	3223	24	4.000,00			4.000,00	
1/029000-710000	Öffentl. Abgaben Minoritenkloster	2225	3225	24	11.000,00			11.000,00	
1/029000-728000	Sonstige Ausgaben Minoritenkloster	2225	3225	24	81.000,00			81.000,00	
1/029000-728800	Vergütung Bauhoferleistungen	2225	3225	24	20.000,00			20.000,00	
SU 22 / 32	Summe Aufwendungen / Auszahlungen operative Gebarung				337.800,00			329.700,00	
SA 0 / SA 1	(0) Nettoergebnis (21 - 22) / (1) Geldfluss operative Gebarung (31 - 32)				-285.700,00			-277.600,00	
SU 23	Summe Haushaltsrücklagen				0,00			0,00	
SA00	Nettoergebnis nach Zuw./Entn. Haushaltsrücklagen (Saldo 0 +/- SU23)				-285.700,00				
Investive Gebarung									
SU 33	Summe Einzahlungen investive Gebarung							0,00	
5/029000-010000	Adaptierung		3413	40	0,00			30.000,00	
1/029000-042000	Betriebsausstattung		3415	41	0,00			9.000,00	
SU 34	Summe Auszahlungen investive Gebarung							39.000,00	
SA2	Saldo (2) Geldfluss aus der Investiven Gebarung (33 - 34)							-39.000,00	
SA3	Saldo (3) Nettofinanzierungssaldo (Saldo 1 + Saldo 2)							-316.600,00	
Finanzierungstätigkeit									
6/029000+346000	Bankdarlehen		3514	55	0,00			30.000,00	
SU 35	Summe Einzahlungen aus der Finanzierungstätigkeit							30.000,00	
1/029000-346200	Darlehen Volksbank NÖ AG		3614	65	0,00			8.700,00	
1/029000-346600	Darlehen BAWAG-PSK		3614	65	0,00			2.300,00	
SU 36	Summe Auszahlungen aus der Finanzierungstätigkeit							11.000,00	

	MVAG EH	MVAG FH	QU	Ergebnisvoranschlag			Finanzierungsvoranschlag		
				VA 2020	VA 2019	RA 2018	VA 2020	VA 2019	RA 2018
SA4	Saldo (4) Geldfluss aus der Finanzierungstätigkeit (35 – 36)						19.000,00		
SA5	Saldo (5) Geldfluss aus der voranschlagswirksamen Gebarung (Saldo 3 + Saldo 4)						-297.600,00		
03	Bauverwaltung								
030	Bauamt								
030000	BAUAMT								
Operative Gebarung									
2/030000+816000	Kostensätze Entschädigung - GWR-Eintragungen	2114	3114	13	700,00		700,00		
2/030000+817000	Erträge aus der Auflösung von sonstigen Rückstellungen	2117			14.400,00		0,00		
SU 21 / 31	Summe Erträge / Einzahlungen operative Gebarung				15.100,00		700,00		
1/030000-400000	Geringwertige Wirtschaftsgüter (GWG)	2221	3221	23	100,00		100,00		
1/030000-400100	Dienstbekleidung	2221	3221	23	500,00		500,00		
1/030000-456000	Büromaterial	2221	3221	23	100,00		100,00		
1/030000-457000	Gesetzblätter, Druckwerke	2221	3221	23	500,00		500,00		
1/030000-510000	Geldbezüge Vertragsbedienstete der Verwaltung	2211	3211	20	207.800,00		207.800,00		
1/030000-565000	Mehrleistungsvergütungen	2211	3211	20	16.900,00		16.900,00		
1/030000-569000	Sonstige Nebengebühren	2211	3211	20	700,00		700,00		
1/030000-580000	Dienstgeberbeiträge zum Ausgleichsfonds für Familienbeihilfen	2212	3212	20	8.200,00		8.200,00		
1/030000-582000	Sonstige Dienstgeberbeiträge zur sozialen Sicherheit	2212	3212	20	44.300,00		44.300,00		
1/030000-591000	Dotierung von Rückstellungen für Abfertigungen	2214			1.400,00		0,00		
1/030000-592000	Dotierung von Rückstellungen für Jubiläumswendungen	2214			3.700,00		0,00		
1/030000-617000	Fahrzeug- und Maschinenkosten	2224	3224	24	3.500,00		3.500,00		
1/030000-618000	Instandhaltung der Einrichtungen	2224	3224	24	200,00		200,00		
1/030000-631000	Telekommunikationsdienste	2222	3222	24	1.900,00		1.900,00		
1/030000-680000	Planmäßige Abschreibung	2226			1.600,00		0,00		
1/030000-724000	Reisegebühren	2225	3225	24	1.100,00		1.100,00		
1/030000-728000	Honorare an Einzelpersonen	2225	3225	24	17.000,00		17.000,00		
1/030000-728800	Vergütung Bauhofleistungen	2225	3225	24	1.000,00		1.000,00		
SU 22 / 32	Summe Aufwendungen / Auszahlungen operative Gebarung				310.500,00		303.800,00		
SA 0 / SA 1	(0) Nettoergebnis (21 - 22) / (1) Geldfluss operative Gebarung (31 – 32)				-295.400,00		-303.100,00		
SU 23	Summe Haushaltsrücklagen				0,00		0,00		
SA00	Nettoergebnis nach Zuw./Entn. Haushaltsrücklagen (Saldo 0 +/- SU23)				-295.400,00				

MVAG EH MVAG FH QU				Ergebnisvoranschlag			Finanzierungsvoranschlag		
				VA 2020	VA 2019	RA 2018	VA 2020	VA 2019	RA 2018
Investive Gebarung									
SU 33	Summe Einzahlungen investive Gebarung						0,00		
1/030000-042000	Amtsausstattung	3415	41	0,00			800,00		
SU 34	Summe Auszahlungen investive Gebarung						800,00		
SA2	Saldo (2) Geldfluss aus der Investiven Gebarung (33 – 34)						-800,00		
SA3	Saldo (3) Nettofinanzierungssaldo (Saldo 1 + Saldo 2)						-303.900,00		
Finanzierungstätigkeit									
SU 35	Summe Einzahlungen aus der Finanzierungstätigkeit						0,00		
SU 36	Summe Auszahlungen aus der Finanzierungstätigkeit						0,00		
SA4	Saldo (4) Geldfluss aus der Finanzierungstätigkeit (35 – 36)						0,00		
SA5	Saldo (5) Geldfluss aus der voranschlagswirksamen Gebarung (Saldo 3 + Saldo 4)						-303.900,00		
031	Amt für Raumordnung und Raumplanung								
031000	RAUMORDNUNG UND RAUMPLANUNG								
Operative Gebarung									
6/031000+829910	Sonstige Erträge	2116	3116	18	50.000,00		50.000,00		
6/031000+863000	Transfers von sonstigen Trägern öffentlichen Rechts und Sozialversicherungsträgern	2121	3121	15	25.000,00		25.000,00		
SU 21 / 31	Summe Erträge / Einzahlungen operative Gebarung				75.000,00		75.000,00		
1/031000-680000	Planmäßige Abschreibung	2226			300,00		0,00		
1/031000-728000	Planungskosten Flächenwidmungsplan	2225	3225	24	15.000,00		15.000,00		
5/031000-728000	Planungskosten	2225	3225	24	75.000,00		75.000,00		
1/031000-728100	Planungskosten für Bebauungsplan	2225	3225	24	15.000,00		15.000,00		
1/031000-728600	Leistungsentgelte an Einzelpersonen	2225	3225	24	5.000,00		5.000,00		
1/031000-728800	Vergütung Bauhofleistungen	2225	3225	24	200,00		200,00		
SU 22 / 32	Summe Aufwendungen / Auszahlungen operative Gebarung				110.500,00		110.200,00		
SA 0 / SA 1	(0) Nettoergebnis (21 - 22) / (1) Geldfluss operative Gebarung (31 – 32)				-35.500,00		-35.200,00		
SU 23	Summe Haushaltsrücklagen				0,00		0,00		
SA00	Nettoergebnis nach Zuw./Entn. Haushaltsrücklagen (Saldo 0 +/- SU23)				-35.500,00				
Investive Gebarung									
SU 33	Summe Einzahlungen investive Gebarung						0,00		
SU 34	Summe Auszahlungen investive Gebarung						0,00		
SA2	Saldo (2) Geldfluss aus der Investiven Gebarung (33 – 34)						0,00		
SA3	Saldo (3) Nettofinanzierungssaldo (Saldo 1 + Saldo 2)						-35.200,00		
Finanzierungstätigkeit									
SU 35	Summe Einzahlungen aus der Finanzierungstätigkeit						0,00		
SU 36	Summe Auszahlungen aus der Finanzierungstätigkeit						0,00		

	MVAG EH	MVAG FH	QU	Ergebnisvoranschlag			Finanzierungsvoranschlag		
				VA 2020	VA 2019	RA 2018	VA 2020	VA 2019	RA 2018
SA4								0,00	
SA5								-35.200,00	
06	Sonstige Maßnahmen								
060	Beiträge an Verbände, Vereine oder sonstige Organisationen								
060000	BEITRÄGE AN VEREINE UND SONSTIGE ORGANISATIONEN								
Operative Gebarung									
SU 21 / 31	Summe Erträge / Einzahlungen operative Gebarung			0,00				0,00	
1/060000-726000	Beiträge an Vereine und Verbände	2225	3225	24	79.800,00			79.800,00	
SU 22 / 32	Summe Aufwendungen / Auszahlungen operative Gebarung			79.800,00				79.800,00	
SA 0 / SA 1	(0) Nettoergebnis (21 - 22) / (1) Geldfluss operative Gebarung (31 - 32)			-79.800,00				-79.800,00	
SU 23	Summe Haushaltsrücklagen			0,00				0,00	
SA00	Nettoergebnis nach Zuw./Entn. Haushaltsrücklagen (Saldo 0 +/- SU23)			-79.800,00					
Investive Gebarung									
SU 33	Summe Einzahlungen investive Gebarung							0,00	
SU 34	Summe Auszahlungen investive Gebarung							0,00	
SA2	Saldo (2) Geldfluss aus der Investiven Gebarung (33 - 34)							0,00	
SA3	Saldo (3) Nettofinanzierungssaldo (Saldo 1 + Saldo 2)							-79.800,00	
Finanzierungstätigkeit									
SU 35	Summe Einzahlungen aus der Finanzierungstätigkeit							0,00	
SU 36	Summe Auszahlungen aus der Finanzierungstätigkeit							0,00	
SA4	Saldo (4) Geldfluss aus der Finanzierungstätigkeit (35 - 36)							0,00	
SA5	Saldo (5) Geldfluss aus der voranschlagswirksamen Gebarung (Saldo 3 + Saldo 4)							-79.800,00	
061	Sonstige Subventionen								
061000	SUBVENTIONEN AN VEREINE								
Operative Gebarung									
SU 21 / 31	Summe Erträge / Einzahlungen operative Gebarung			0,00				0,00	
1/061000-617000	Fahrzeug- und Maschinenkosten	2224	3224	24	100,00			100,00	
1/061000-728800	Vergütung Bauhofleistungen	2225	3225	24	400,00			400,00	
1/061000-757000	Subventionen Sportvereine	2234	3234	27	260.000,00			260.000,00	
1/061000-757100	Subventionen Jugendvereine	2234	3234	27	1.500,00			1.500,00	
1/061000-757200	Subventionen kulturelle Vereine	2234	3234	27	11.100,00			11.100,00	
1/061000-757300	Subventionen soziale Vereine	2234	3234	27	27.200,00			27.200,00	
SU 22 / 32	Summe Aufwendungen / Auszahlungen operative Gebarung			300.300,00				300.300,00	
SA 0 / SA 1	(0) Nettoergebnis (21 - 22) / (1) Geldfluss operative Gebarung (31 - 32)			-300.300,00				-300.300,00	
SU 23	Summe Haushaltsrücklagen			0,00				0,00	

	MVAG EH	MVAG FH	QU	Ergebnisvoranschlag			Finanzierungsvoranschlag		
				VA 2020	VA 2019	RA 2018	VA 2020	VA 2019	RA 2018
SA00	Nettoergebnis nach Zuw./Entn. Haushaltsrücklagen (Saldo 0 +/- SU23)			-300.300,00					
Investive Gebarung									
SU 33	Summe Einzahlungen investive Gebarung						0,00		
SU 34	Summe Auszahlungen investive Gebarung						0,00		
SA2	Saldo (2) Geldfluss aus der Investiven Gebarung (33 – 34)						0,00		
SA3	Saldo (3) Nettofinanzierungssaldo (Saldo 1 + Saldo 2)						-300.300,00		
Finanzierungstätigkeit									
SU 35	Summe Einzahlungen aus der Finanzierungstätigkeit						0,00		
SU 36	Summe Auszahlungen aus der Finanzierungstätigkeit						0,00		
SA4	Saldo (4) Geldfluss aus der Finanzierungstätigkeit (35 – 36)						0,00		
SA5	Saldo (5) Geldfluss aus der voranschlagswirksamen Gebarung (Saldo 3 + Saldo 4)						-300.300,00		
062	Ehrungen und Auszeichnungen								
062000	EHRUNGEN UND EHRENGESCHENKE								
Operative Gebarung									
SU 21 / 31	Summe Erträge / Einzahlungen operative Gebarung			0,00			0,00		
1/062000-413000	Ehrengeschenke	2221	3221	23	16.700,00		16.700,00		
1/062000-617000	Fahrzeug- und Maschinenkosten	2224	3224	24	200,00		200,00		
1/062000-723000	Amtspauschalien und Repräsentationsaufwendungen	2225	3225	24	5.900,00		5.900,00		
1/062000-728800	Vergütung Bauhofleistungen	2225	3225	24	3.500,00		3.500,00		
1/062000-768000	Geburtstage u. Hochzeitstage	2234	3234	27	9.000,00		9.000,00		
SU 22 / 32	Summe Aufwendungen / Auszahlungen operative Gebarung				35.300,00		35.300,00		
SA 0 / SA 1	(0) Nettoergebnis (21 - 22) / (1) Geldfluss operative Gebarung (31 – 32)				-35.300,00		-35.300,00		
SU 23	Summe Haushaltsrücklagen				0,00		0,00		
SA00	Nettoergebnis nach Zuw./Entn. Haushaltsrücklagen (Saldo 0 +/- SU23)				-35.300,00				
Investive Gebarung									
SU 33	Summe Einzahlungen investive Gebarung						0,00		
SU 34	Summe Auszahlungen investive Gebarung						0,00		
SA2	Saldo (2) Geldfluss aus der Investiven Gebarung (33 – 34)						0,00		
SA3	Saldo (3) Nettofinanzierungssaldo (Saldo 1 + Saldo 2)						-35.300,00		
Finanzierungstätigkeit									
SU 35	Summe Einzahlungen aus der Finanzierungstätigkeit						0,00		
SU 36	Summe Auszahlungen aus der Finanzierungstätigkeit						0,00		
SA4	Saldo (4) Geldfluss aus der Finanzierungstätigkeit (35 – 36)						0,00		
SA5	Saldo (5) Geldfluss aus der voranschlagswirksamen Gebarung (Saldo 3 + Saldo 4)						-35.300,00		

		MVAG EH MVAG FH QU			Ergebnisvoranschlag			Finanzierungsvoranschlag		
					VA 2020	VA 2019	RA 2018	VA 2020	VA 2019	RA 2018
08	Pensionen (soweit nicht aufgeteilt)									
080	Pensionen (soweit nicht aufgeteilt)									
080000	PENSIONEN									
Operative Gebarung										
2/080000+861000	Pensionssicherungsbeitrag	2121	3121	15	9.200,00			9.200,00		
SU 21 / 31	Summe Erträge / Einzahlungen operative Gebarung				9.200,00			9.200,00		
1/080000-760000	Pensionen und sonstige Ruhebezüge	2234	3234	21	265.000,00			265.000,00		
SU 22 / 32	Summe Aufwendungen / Auszahlungen operative Gebarung				265.000,00			265.000,00		
SA 0 / SA 1	(0) Nettoergebnis (21 - 22) / (1) Geldfluss operative Gebarung (31 - 32)				-255.800,00			-255.800,00		
SU 23	Summe Haushaltsrücklagen				0,00			0,00		
SA00	Nettoergebnis nach Zuw./Entn. Haushaltsrücklagen (Saldo 0 +/- SU23)				-255.800,00					
Investive Gebarung										
SU 33	Summe Einzahlungen investive Gebarung							0,00		
SU 34	Summe Auszahlungen investive Gebarung							0,00		
SA2	Saldo (2) Geldfluss aus der Investiven Gebarung (33 - 34)							0,00		
SA3	Saldo (3) Nettofinanzierungssaldo (Saldo 1 + Saldo 2)							-255.800,00		
Finanzierungstätigkeit										
SU 35	Summe Einzahlungen aus der Finanzierungstätigkeit							0,00		
SU 36	Summe Auszahlungen aus der Finanzierungstätigkeit							0,00		
SA4	Saldo (4) Geldfluss aus der Finanzierungstätigkeit (35 - 36)							0,00		
SA5	Saldo (5) Geldfluss aus der voranschlagswirksamen Gebarung (Saldo 3 + Saldo 4)							-255.800,00		
09	Personalbetreuung									
090	Bezugsvorschüsse und Darlehen									
090000	BEZUGSVORSCHÜSSE UND DARLEHEN									
Operative Gebarung										
SU 21 / 31	Summe Erträge / Einzahlungen operative Gebarung				0,00			0,00		
SU 22 / 32	Summe Aufwendungen / Auszahlungen operative Gebarung				0,00			0,00		
SA 0 / SA 1	(0) Nettoergebnis (21 - 22) / (1) Geldfluss operative Gebarung (31 - 32)				0,00			0,00		
SU 23	Summe Haushaltsrücklagen				0,00			0,00		
SA00	Nettoergebnis nach Zuw./Entn. Haushaltsrücklagen (Saldo 0 +/- SU23)				0,00					
Investive Gebarung										
2/090000+273000	Vorschußrückzahlungen		3325	53	0,00			8.200,00		
SU 33	Summe Einzahlungen investive Gebarung							8.200,00		
1/090000-273000	Vorschüsse		3425	63	0,00			7.000,00		
SU 34	Summe Auszahlungen investive Gebarung							7.000,00		

		MVAG EH MVAG FH QU			Ergebnisvoranschlag			Finanzierungsvoranschlag		
					VA 2020	VA 2019	RA 2018	VA 2020	VA 2019	RA 2018
SA2	Saldo (2) Geldfluss aus der Investiven Gebarung (33 – 34)							1.200,00		
SA3	Saldo (3) Nettofinanzierungssaldo (Saldo 1 + Saldo 2)							1.200,00		
Finanzierungstätigkeit										
SU 35	Summe Einzahlungen aus der Finanzierungstätigkeit							0,00		
SU 36	Summe Auszahlungen aus der Finanzierungstätigkeit							0,00		
SA4	Saldo (4) Geldfluss aus der Finanzierungstätigkeit (35 – 36)							0,00		
SA5	Saldo (5) Geldfluss aus der voranschlagswirksamen Gebarung (Saldo 3 + Saldo 4)							1.200,00		
091 Personalausbildung und Personalfortbildung										
091000 PERSONALAUSBILDUNG UND FORTBILDUNG										
Operative Gebarung										
SU 21 / 31	Summe Erträge / Einzahlungen operative Gebarung						0,00		0,00	
1/091000-728000	Schulungskosten	2225	3225	24			33.800,00		33.800,00	
SU 22 / 32	Summe Aufwendungen / Auszahlungen operative Gebarung						33.800,00		33.800,00	
SA 0 / SA 1	(0) Nettoergebnis (21 - 22) / (1) Geldfluss operative Gebarung (31 – 32)						-33.800,00		-33.800,00	
SU 23	Summe Haushaltsrücklagen						0,00		0,00	
SA00	Nettoergebnis nach Zuw./Entn. Haushaltsrücklagen (Saldo 0 +/- SU23)						-33.800,00			
Investive Gebarung										
SU 33	Summe Einzahlungen investive Gebarung							0,00		
SU 34	Summe Auszahlungen investive Gebarung							0,00		
SA2	Saldo (2) Geldfluss aus der Investiven Gebarung (33 – 34)							0,00		
SA3	Saldo (3) Nettofinanzierungssaldo (Saldo 1 + Saldo 2)							-33.800,00		
Finanzierungstätigkeit										
SU 35	Summe Einzahlungen aus der Finanzierungstätigkeit							0,00		
SU 36	Summe Auszahlungen aus der Finanzierungstätigkeit							0,00		
SA4	Saldo (4) Geldfluss aus der Finanzierungstätigkeit (35 – 36)							0,00		
SA5	Saldo (5) Geldfluss aus der voranschlagswirksamen Gebarung (Saldo 3 + Saldo 4)							-33.800,00		
094 Gemeinschaftspflege										
094000 BETRIEBLICHE GEMEINSCHAFTSPFLEGE										
Operative Gebarung										
SU 21 / 31	Summe Erträge / Einzahlungen operative Gebarung						0,00		0,00	
1/094000-728000	Betriebl. Gesundheitsförderung	2225	3225	24			2.500,00		2.500,00	
1/094000-728100	Essensbeiträge	2225	3225	24			2.500,00		2.500,00	
1/094000-729000	Betriebsausflug	2225	3225	24			12.000,00		12.000,00	
1/094000-729100	Betriebsfeiern	2225	3225	24			12.000,00		12.000,00	
SU 22 / 32	Summe Aufwendungen / Auszahlungen operative Gebarung						29.000,00		29.000,00	
SA 0 / SA 1	(0) Nettoergebnis (21 - 22) / (1) Geldfluss operative Gebarung (31 – 32)						-29.000,00		-29.000,00	

		MVAG EH	MVAG FH	QU	Ergebnisvoranschlag			Finanzierungsvoranschlag		
					VA 2020	VA 2019	RA 2018	VA 2020	VA 2019	RA 2018
SU 23	Summe Haushaltsrücklagen				0,00			0,00		
SA00	Nettoergebnis nach Zuw./Entn. Haushaltsrücklagen (Saldo 0 +/- SU23)				-29.000,00					
Investive Gebarung										
SU 33	Summe Einzahlungen investive Gebarung							0,00		
SU 34	Summe Auszahlungen investive Gebarung							0,00		
SA2	Saldo (2) Geldfluss aus der Investiven Gebarung (33 – 34)							0,00		
SA3	Saldo (3) Nettofinanzierungssaldo (Saldo 1 + Saldo 2)							-29.000,00		
Finanzierungstätigkeit										
SU 35	Summe Einzahlungen aus der Finanzierungstätigkeit							0,00		
SU 36	Summe Auszahlungen aus der Finanzierungstätigkeit							0,00		
SA4	Saldo (4) Geldfluss aus der Finanzierungstätigkeit (35 – 36)							0,00		
SA5	Saldo (5) Geldfluss aus der voranschlagswirksamen Gebarung (Saldo 3 + Saldo 4)							-29.000,00		
099	Sonstige Einrichtungen und Maßnahmen									
099000	SONSTIGE EINRICHTUNGEN UND MASSNAHMEN									
Operative Gebarung										
SU 21 / 31	Summe Erträge / Einzahlungen operative Gebarung				0,00			0,00		
1/099000-510000	Geldbezüge Vertragsbedienstete der Verwaltung	2211	3211	20	52.200,00			52.200,00		
1/099000-565000	Mehrleistungsvergütungen	2211	3211	20	11.600,00			11.600,00		
1/099000-569000	Sonstige Nebengebühren	2211	3211	20	300,00			300,00		
1/099000-580000	Dienstgeberbeiträge zum Ausgleichsfonds für Familienbeihilfen	2212	3212	20	2.500,00			2.500,00		
1/099000-582000	Sonstige Dienstgeberbeiträge zur sozialen Sicherheit	2212	3212	20	13.400,00			13.400,00		
1/099000-591000	Dotierung von Rückstellungen für Abfertigungen	2214			1.300,00			0,00		
1/099000-724000	Reisegebühren	2225	3225	24	300,00			300,00		
SU 22 / 32	Summe Aufwendungen / Auszahlungen operative Gebarung				81.600,00			80.300,00		
SA 0 / SA 1	(0) Nettoergebnis (21 - 22) / (1) Geldfluss operative Gebarung (31 – 32)				-81.600,00			-80.300,00		
SU 23	Summe Haushaltsrücklagen				0,00			0,00		
SA00	Nettoergebnis nach Zuw./Entn. Haushaltsrücklagen (Saldo 0 +/- SU23)				-81.600,00					
Investive Gebarung										
SU 33	Summe Einzahlungen investive Gebarung							0,00		
SU 34	Summe Auszahlungen investive Gebarung							0,00		
SA2	Saldo (2) Geldfluss aus der Investiven Gebarung (33 – 34)							0,00		
SA3	Saldo (3) Nettofinanzierungssaldo (Saldo 1 + Saldo 2)							-80.300,00		
Finanzierungstätigkeit										
SU 35	Summe Einzahlungen aus der Finanzierungstätigkeit							0,00		

	MVAG EH	MVAG FH	QU	Ergebnisvoranschlag			Finanzierungsvoranschlag		
				VA 2020	VA 2019	RA 2018	VA 2020	VA 2019	RA 2018
SU 36							0,00		
SA4							0,00		
SA5							-80.300,00		

	MVAG EH	MVAG FH	QU	Ergebnisvoranschlag			Finanzierungsvoranschlag		
				VA 2020	VA 2019	RA 2018	VA 2020	VA 2019	RA 2018
1 Öffentliche Ordnung und Sicherheit									
12	Sicherheitspolizei								
129	Sonstige Einrichtungen und Maßnahmen								
129000	SONSTIGE EINRICHTUNGEN U.MASSNAHMEN								
Operative Gebarung									
SU 21 / 31	Summe Erträge / Einzahlungen operative Gebarung			0,00			0,00		
1/129000-510000	Geldbezüge Vertragsbedienstete der Verwaltung	2211	3211	20	8.900,00			8.900,00	
1/129000-523000	Geldbezüge der nicht ganzjährig beschäftigten Arbeiter	2211	3211	20	1.500,00			1.500,00	
1/129000-565000	Mehrleistungsvergütungen	2211	3211	20	2.700,00			2.700,00	
1/129000-569000	Sonstige Nebengebühren	2211	3211	20	200,00			200,00	
1/129000-580000	Dienstgeberbeiträge zum Ausgleichsfonds für Familienbeihilfen	2212	3212	20	600,00			600,00	
1/129000-582000	Sonstige Dienstgeberbeiträge zur sozialen Sicherheit	2212	3212	20	2.700,00			2.700,00	
1/129000-591000	Dotierung von Rückstellungen für Abfertigungen	2214			2.700,00			0,00	
1/129000-592000	Dotierung von Rückstellungen für Jubiläumswendungen	2214			1.100,00			0,00	
1/129000-631000	Telekommunikationsdienste	2222	3222	24	200,00			200,00	
1/129000-724000	Reisegebühren	2225	3225	24	400,00			400,00	
1/129000-728000	Sonst.Maßnahmen zur Sicherung d. öffentl. Sicherheit	2225	3225	24	41.000,00			41.000,00	
SU 22 / 32	Summe Aufwendungen / Auszahlungen operative Gebarung				62.000,00			58.200,00	
SA 0 / SA 1	(0) Nettoergebnis (21 - 22) / (1) Geldfluss operative Gebarung (31 - 32)				-62.000,00			-58.200,00	
SU 23	Summe Haushaltsrücklagen				0,00			0,00	
SA00	Nettoergebnis nach Zuw./Entn. Haushaltsrücklagen (Saldo 0 +/- SU23)				-62.000,00				
Investive Gebarung									
SU 33	Summe Einzahlungen investive Gebarung							0,00	
SU 34	Summe Auszahlungen investive Gebarung							0,00	
SA2	Saldo (2) Geldfluss aus der Investiven Gebarung (33 - 34)							0,00	
SA3	Saldo (3) Nettofinanzierungssaldo (Saldo 1 + Saldo 2)							-58.200,00	
Finanzierungstätigkeit									
SU 35	Summe Einzahlungen aus der Finanzierungstätigkeit							0,00	
SU 36	Summe Auszahlungen aus der Finanzierungstätigkeit							0,00	
SA4	Saldo (4) Geldfluss aus der Finanzierungstätigkeit (35 - 36)							0,00	

	MVAG EH	MVAG FH	QU	Ergebnisvoranschlag			Finanzierungsvoranschlag		
				VA 2020	VA 2019	RA 2018	VA 2020	VA 2019	RA 2018
SA5	Saldo (5) Geldfluss aus der voranschlagswirksamen Gebarung (Saldo 3 + Saldo 4)						-58.200,00		
13	Sonderpolizei								
131	Bau- und Feuerpolizei								
131000	BAU- UND FEUERPOLIZEI								
Operative Gebarung									
2/131000+816000	Ersätze für Sachverständigenhonorar	2114	3114	13	5.000,00		5.000,00		
SU 21 / 31	Summe Erträge / Einzahlungen operative Gebarung				5.000,00		5.000,00		
1/131000-640000	Sachverständigenhonorar	2222	3222	24	4.000,00		4.000,00		
SU 22 / 32	Summe Aufwendungen / Auszahlungen operative Gebarung				4.000,00		4.000,00		
SA 0 / SA 1	(0) Nettoergebnis (21 - 22) / (1) Geldfluss operative Gebarung (31 - 32)				1.000,00		1.000,00		
SU 23	Summe Haushaltsrücklagen				0,00		0,00		
SA00	Nettoergebnis nach Zuw./Entn. Haushaltsrücklagen (Saldo 0 +/- SU23)				1.000,00				
Investive Gebarung									
SU 33	Summe Einzahlungen investive Gebarung						0,00		
SU 34	Summe Auszahlungen investive Gebarung						0,00		
SA2	Saldo (2) Geldfluss aus der Investiven Gebarung (33 - 34)						0,00		
SA3	Saldo (3) Nettofinanzierungssaldo (Saldo 1 + Saldo 2)						1.000,00		
Finanzierungstätigkeit									
SU 35	Summe Einzahlungen aus der Finanzierungstätigkeit						0,00		
SU 36	Summe Auszahlungen aus der Finanzierungstätigkeit						0,00		
SA4	Saldo (4) Geldfluss aus der Finanzierungstätigkeit (35 - 36)						0,00		
SA5	Saldo (5) Geldfluss aus der voranschlagswirksamen Gebarung (Saldo 3 + Saldo 4)						1.000,00		
133	Veterinärpolizei								
133000	VETERINÄRPOLIZEI								
Operative Gebarung									
2/133000+808000	Erlöse für Hundemarken	2116	3116	16	100,00		100,00		
SU 21 / 31	Summe Erträge / Einzahlungen operative Gebarung				100,00		100,00		
1/133000-413000	Hundemarken	2221	3221	23	100,00		100,00		
1/133000-728800	Vergütung Bauhofleistungen	2225	3225	24	100,00		100,00		
SU 22 / 32	Summe Aufwendungen / Auszahlungen operative Gebarung				200,00		200,00		
SA 0 / SA 1	(0) Nettoergebnis (21 - 22) / (1) Geldfluss operative Gebarung (31 - 32)				-100,00		-100,00		
SU 23	Summe Haushaltsrücklagen				0,00		0,00		
SA00	Nettoergebnis nach Zuw./Entn. Haushaltsrücklagen (Saldo 0 +/- SU23)				-100,00				
Investive Gebarung									
SU 33	Summe Einzahlungen investive Gebarung						0,00		

		MVAG EH MVAG FH QU			Ergebnisvoranschlag			Finanzierungsvoranschlag		
					VA 2020	VA 2019	RA 2018	VA 2020	VA 2019	RA 2018
SU 34	Summe Auszahlungen investive Gebarung							0,00		
SA2	Saldo (2) Geldfluss aus der Investiven Gebarung (33 – 34)							0,00		
SA3	Saldo (3) Nettofinanzierungssaldo (Saldo 1 + Saldo 2)							-100,00		
Finanzierungstätigkeit										
SU 35	Summe Einzahlungen aus der Finanzierungstätigkeit							0,00		
SU 36	Summe Auszahlungen aus der Finanzierungstätigkeit							0,00		
SA4	Saldo (4) Geldfluss aus der Finanzierungstätigkeit (35 – 36)							0,00		
SA5	Saldo (5) Geldfluss aus der voranschlagswirksamen Gebarung (Saldo 3 + Saldo 4)							-100,00		
16	Feuerwehrwesen									
163	Freiwillige Feuerwehren									
163100	FREIWILLIGE FEUERWEHR LANGENLEBARN									
Operative Gebarung										
2/163100+813000	Erträge aus der Auflösung von Investitionszuschüssen (Kapitaltransfers)	2127			3.700,00			0,00		
SU 21 / 31	Summe Erträge / Einzahlungen operative Gebarung				3.700,00			0,00		
1/163100-400100	Dienstbekleidung und Ausrüstung	2221	3221	23	7.800,00			7.800,00		
1/163100-457000	Zeitschriften	2221	3221	23	100,00			100,00		
1/163100-600000	Strom	2222	3222	24	2.000,00			2.000,00		
1/163100-600100	Gas	2222	3222	24	1.800,00			1.800,00		
1/163100-614000	Instandhaltung Gebäude	2224	3224	24	1.000,00			1.000,00		
1/163100-617000	Fahrzeug- und Maschinenkosten	2224	3224	24	3.600,00			3.600,00		
1/163100-631000	Telekommunikationsdienste	2222	3222	24	600,00			600,00		
1/163100-650000	Kreditzinsen	2241	3241	25	1.300,00			1.300,00		
1/163100-670000	Versicherungen	2222	3222	24	2.300,00			2.300,00		
1/163100-680000	Planmäßige Abschreibung	2226			15.000,00			0,00		
1/163100-700000	Miete	2223	3223	24	4.100,00			4.100,00		
1/163100-710000	Öffentliche Abgaben	2225	3225	24	1.000,00			1.000,00		
1/163100-728000	Schulungskosten	2225	3225	24	1.300,00			1.300,00		
1/163100-728800	Vergütung Bauhofleistungen	2225	3225	24	200,00			200,00		
1/163100-754000	Kostenbeitrag	2231	3231	26	7.000,00			7.000,00		
SU 22 / 32	Summe Aufwendungen / Auszahlungen operative Gebarung				49.100,00			34.100,00		
SA 0 / SA 1	(0) Nettoergebnis (21 - 22) / (1) Geldfluss operative Gebarung (31 – 32)				-45.400,00			-34.100,00		
SU 23	Summe Haushaltsrücklagen				0,00			0,00		
SA00	Nettoergebnis nach Zuw./Entn. Haushaltsrücklagen (Saldo 0 +/- SU23)				-45.400,00					
Investive Gebarung										
SU 33	Summe Einzahlungen investive Gebarung							0,00		

		MVAG EH MVAG FH QU			Ergebnisvoranschlag			Finanzierungsvoranschlag		
					VA 2020	VA 2019	RA 2018	VA 2020	VA 2019	RA 2018
SU 34	Summe Auszahlungen investive Gebarung							0,00		
SA2	Saldo (2) Geldfluss aus der Investiven Gebarung (33 – 34)							0,00		
SA3	Saldo (3) Nettofinanzierungssaldo (Saldo 1 + Saldo 2)							-34.100,00		
Finanzierungstätigkeit										
SU 35	Summe Einzahlungen aus der Finanzierungstätigkeit							0,00		
1/163100-346600	Darlehen BAWAG-PSK		3614	65	0,00			6.900,00		
1/163100-346800	Darlehen Hypo NOE Gruppe		3614	65	0,00			8.800,00		
SU 36	Summe Auszahlungen aus der Finanzierungstätigkeit							15.700,00		
SA4	Saldo (4) Geldfluss aus der Finanzierungstätigkeit (35 – 36)							-15.700,00		
SA5	Saldo (5) Geldfluss aus der voranschlagswirksamen Gebarung (Saldo 3 + Saldo 4)							-49.800,00		
163200 FREIWILLIGE FEUERWEHR NEUAIGEN										
Operative Gebarung										
2/163200+813000	Erträge aus der Auflösung von Investitionszuschüssen (Kapitaltransfers)		2127		2.500,00			0,00		
SU 21 / 31	Summe Erträge / Einzahlungen operative Gebarung				2.500,00			0,00		
1/163200-400000	Geringwertige Wirtschaftsgüter (GWG)	2221	3221	23	1.000,00			1.000,00		
1/163200-400100	Dienstbekleidung und Ausrüstung	2221	3221	23	4.000,00			4.000,00		
1/163200-452000	Treibstoffe	2221	3221	23	1.000,00			1.000,00		
1/163200-457000	Zeitschriften	2221	3221	23	100,00			100,00		
1/163200-600000	Strom	2222	3222	24	2.500,00			2.500,00		
1/163200-600100	Gas	2222	3222	24	3.700,00			3.700,00		
1/163200-614000	Instandhaltung Gebäude	2224	3224	24	1.000,00			1.000,00		
1/163200-617000	Fahrzeug- und Maschinenkosten	2224	3224	24	3.000,00			3.000,00		
1/163200-631000	Telekommunikationsdienste	2222	3222	24	300,00			300,00		
1/163200-670000	Versicherungen	2222	3222	24	2.400,00			2.400,00		
1/163200-680000	Planmäßige Abschreibung	2226			13.500,00			0,00		
1/163200-700000	Miete	2223	3223	24	3.300,00			3.300,00		
1/163200-710000	Öffentliche Abgaben	2225	3225	24	2.700,00			2.700,00		
1/163200-726000	Umlagen	2225	3225	24	600,00			600,00		
1/163200-728000	Schulungskosten	2225	3225	24	1.300,00			1.300,00		
1/163200-728800	Vergütung Bauhofleistungen	2225	3225	24	200,00			200,00		
SU 22 / 32	Summe Aufwendungen / Auszahlungen operative Gebarung				40.600,00			27.100,00		
SA 0 / SA 1	(0) Nettoergebnis (21 - 22) / (1) Geldfluss operative Gebarung (31 – 32)				-38.100,00			-27.100,00		
SU 23	Summe Haushaltsrücklagen							0,00		
SA00	Nettoergebnis nach Zuw./Entn. Haushaltsrücklagen (Saldo 0 +/- SU23)				-38.100,00					
Investive Gebarung										
SU 33	Summe Einzahlungen investive Gebarung							0,00		

		MVAG EH	MVAG FH	QU	Ergebnisvoranschlag			Finanzierungsvoranschlag		
					VA 2020	VA 2019	RA 2018	VA 2020	VA 2019	RA 2018
SU 34	Summe Auszahlungen investive Gebarung							0,00		
SA2	Saldo (2) Geldfluss aus der Investiven Gebarung (33 – 34)							0,00		
SA3	Saldo (3) Nettofinanzierungssaldo (Saldo 1 + Saldo 2)							-27.100,00		
Finanzierungstätigkeit										
SU 35	Summe Einzahlungen aus der Finanzierungstätigkeit							0,00		
SU 36	Summe Auszahlungen aus der Finanzierungstätigkeit							0,00		
SA4	Saldo (4) Geldfluss aus der Finanzierungstätigkeit (35 – 36)							0,00		
SA5	Saldo (5) Geldfluss aus der voranschlagswirksamen Gebarung (Saldo 3 + Saldo 4)							-27.100,00		
163300 FREIWILLIGE FEUERWEHR NITZING										
Operative Gebarung										
2/163300+813000	Erträge aus der Auflösung von Investitionszuschüssen (Kapitaltransfers)	2127			2.000,00			0,00		
SU 21 / 31	Summe Erträge / Einzahlungen operative Gebarung				2.000,00			0,00		
1/163300-400000	Geringwertige Wirtschaftsgüter (GWG)	2221	3221	23	600,00			600,00		
1/163300-400100	Dienstbekleidung und Ausrüstung	2221	3221	23	1.700,00			1.700,00		
1/163300-452000	Treibstoffe	2221	3221	23	700,00			700,00		
1/163300-457000	Zeitschriften	2221	3221	23	100,00			100,00		
1/163300-600000	Strom	2222	3222	24	1.300,00			1.300,00		
1/163300-600100	Gas	2222	3222	24	2.000,00			2.000,00		
1/163300-614000	Instandhaltung Gebäude	2224	3224	24	500,00			500,00		
1/163300-617000	Fahrzeug- und Maschinenkosten	2224	3224	24	2.000,00			2.000,00		
1/163300-631000	Telekommunikationsdienste	2222	3222	24	500,00			500,00		
1/163300-650000	Kreditzinsen	2241	3241	25	100,00			100,00		
1/163300-670000	Versicherungen	2222	3222	24	1.500,00			1.500,00		
1/163300-680000	Planmäßige Abschreibung	2226			10.900,00			0,00		
1/163300-700000	Miete	2223	3223	24	3.300,00			3.300,00		
1/163300-726000	Umlagen	2225	3225	24	300,00			300,00		
1/163300-728000	Schulungskosten	2225	3225	24	1.300,00			1.300,00		
1/163300-728800	Vergütung Bauhofleistungen	2225	3225	24	100,00			100,00		
SU 22 / 32	Summe Aufwendungen / Auszahlungen operative Gebarung				26.900,00			16.000,00		
SA 0 / SA 1	(0) Nettoergebnis (21 - 22) / (1) Geldfluss operative Gebarung (31 – 32)				-24.900,00			-16.000,00		
SU 23	Summe Haushaltsrücklagen				0,00			0,00		
SA00	Nettoergebnis nach Zuw./Entn. Haushaltsrücklagen (Saldo 0 +/- SU23)				-24.900,00					
Investive Gebarung										
SU 33	Summe Einzahlungen investive Gebarung							0,00		
SU 34	Summe Auszahlungen investive Gebarung							0,00		
SA2	Saldo (2) Geldfluss aus der Investiven Gebarung (33 – 34)							0,00		

	MVAG EH	MVAG FH	QU	Ergebnisvoranschlag			Finanzierungsvoranschlag		
				VA 2020	VA 2019	RA 2018	VA 2020	VA 2019	RA 2018
SA3	Saldo (3) Nettofinanzierungssaldo (Saldo 1 + Saldo 2)						-16.000,00		
Finanzierungstätigkeit									
SU 35	Summe Einzahlungen aus der Finanzierungstätigkeit						0,00		
1/163300-346800	Darlehen Hypo NOE Gruppe	3614	65	0,00			1.800,00		
SU 36	Summe Auszahlungen aus der Finanzierungstätigkeit						1.800,00		
SA4	Saldo (4) Geldfluss aus der Finanzierungstätigkeit (35 – 36)						-1.800,00		
SA5	Saldo (5) Geldfluss aus der voranschlagswirksamen Gebarung (Saldo 3 + Saldo 4)						-17.800,00		
163301 FF Nitzing - Ankauf HLF1									
Operative Gebarung									
SU 21 / 31	Summe Erträge / Einzahlungen operative Gebarung			0,00			0,00		
SU 22 / 32	Summe Aufwendungen / Auszahlungen operative Gebarung			0,00			0,00		
SA 0 / SA 1	(0) Nettoergebnis (21 - 22) / (1) Geldfluss operative Gebarung (31 – 32)			0,00			0,00		
SU 23	Summe Haushaltsrücklagen			0,00			0,00		
SA00	Nettoergebnis nach Zuw./Entn. Haushaltsrücklagen (Saldo 0 +/- SU23)			0,00					
Investive Gebarung									
6/163301+301000	Beitrag Land	3331	33	0,00			65.000,00		
6/163301+303000	Kostenbeitrag FF Nitzing	3331	33	0,00			50.000,00		
SU 33	Summe Einzahlungen investive Gebarung						115.000,00		
5/163301-040000	Fahrzeuge	3414	41	0,00			200.000,00		
SU 34	Summe Auszahlungen investive Gebarung						200.000,00		
SA2	Saldo (2) Geldfluss aus der Investiven Gebarung (33 – 34)						-85.000,00		
SA3	Saldo (3) Nettofinanzierungssaldo (Saldo 1 + Saldo 2)						-85.000,00		
Finanzierungstätigkeit									
6/163301+346000	Bankdarlehen	3514	55	0,00			85.000,00		
SU 35	Summe Einzahlungen aus der Finanzierungstätigkeit						85.000,00		
SU 36	Summe Auszahlungen aus der Finanzierungstätigkeit						0,00		
SA4	Saldo (4) Geldfluss aus der Finanzierungstätigkeit (35 – 36)						85.000,00		
SA5	Saldo (5) Geldfluss aus der voranschlagswirksamen Gebarung (Saldo 3 + Saldo 4)						0,00		
163400 FREIWILLIGE FEUERWEHR STAASDORF									
Operative Gebarung									
2/163400+813000	Erträge aus der Auflösung von Investitionszuschüssen (Kapitaltransfers)	2127		1.500,00			0,00		
SU 21 / 31	Summe Erträge / Einzahlungen operative Gebarung			1.500,00			0,00		
1/163400-400000	Geringwertige Wirtschaftsgüter (GWG)	2221	3221 23	2.000,00			2.000,00		
1/163400-400100	Dienstbekleidung und Ausrüstung	2221	3221 23	1.200,00			1.200,00		
1/163400-452000	Treibstoffe	2221	3221 23	400,00			400,00		

	MVAG EH	MVAG FH	QU	Ergebnisvoranschlag			Finanzierungsvoranschlag		
				VA 2020	VA 2019	RA 2018	VA 2020	VA 2019	RA 2018
1/163400-457000	Zeitschriften	2221	3221	23	100,00			100,00	
1/163400-600000	Strom	2222	3222	24	800,00			800,00	
1/163400-614000	Instandhaltung Gebäude	2224	3224	24	600,00			600,00	
1/163400-617000	Fahrzeug- und Maschinenkosten	2224	3224	24	6.700,00			6.700,00	
1/163400-617500	Vergütungen Material Bauhof	2224	3224	24	100,00			100,00	
1/163400-670000	Versicherungen	2222	3222	24	1.000,00			1.000,00	
1/163400-680000	Planmäßige Abschreibung	2226			5.000,00			0,00	
1/163400-700000	Miete Gemeindehaus Staasdorf	2223	3223	24	5.100,00			5.100,00	
1/163400-726000	Umlagen	2225	3225	24	300,00			300,00	
1/163400-728000	Schulungskosten	2225	3225	24	400,00			400,00	
1/163400-728800	Vergütung Bauhofleistungen	2225	3225	24	100,00			100,00	
SU 22 / 32	Summe Aufwendungen / Auszahlungen operative Gebarung				23.800,00			18.800,00	
SA 0 / SA 1	(0) Nettoergebnis (21 - 22) / (1) Geldfluss operative Gebarung (31 - 32)				-22.300,00			-18.800,00	
SU 23	Summe Haushaltsrücklagen				0,00			0,00	
SA00	Nettoergebnis nach Zuw./Entn. Haushaltsrücklagen (Saldo 0 +/- SU23)				-22.300,00				
Investive Gebarung									
SU 33	Summe Einzahlungen investive Gebarung							0,00	
SU 34	Summe Auszahlungen investive Gebarung							0,00	
SA2	Saldo (2) Geldfluss aus der Investiven Gebarung (33 - 34)							0,00	
SA3	Saldo (3) Nettofinanzierungssaldo (Saldo 1 + Saldo 2)							-18.800,00	
Finanzierungstätigkeit									
SU 35	Summe Einzahlungen aus der Finanzierungstätigkeit							0,00	
SU 36	Summe Auszahlungen aus der Finanzierungstätigkeit							0,00	
SA4	Saldo (4) Geldfluss aus der Finanzierungstätigkeit (35 - 36)							0,00	
SA5	Saldo (5) Geldfluss aus der voranschlagswirksamen Gebarung (Saldo 3 + Saldo 4)							-18.800,00	
163500	FREIWILLIGE FEUERWEHR TULLN								
Operative Gebarung									
2/163500+813000	Erträge aus der Auflösung von Investitionszuschüssen (Kapitaltransfers)	2127			7.600,00			0,00	
2/163500+817000	Erträge aus der Auflösung von sonstigen Rückstellungen	2117			1.900,00			0,00	
SU 21 / 31	Summe Erträge / Einzahlungen operative Gebarung				9.500,00			0,00	
1/163500-400000	Geringwertige Wirtschaftsgüter (GWG)	2221	3221	23	2.000,00			2.000,00	
1/163500-400100	Dienstbekleidung und Ausrüstung	2221	3221	23	23.000,00			23.000,00	
1/163500-510000	Geldbezüge Vertragsbedienstete der Verwaltung	2211	3211	20	11.000,00			11.000,00	
1/163500-511000	Geldbezüge VB handwerkli. Verwendung	2211	3211	20	14.300,00			14.300,00	
1/163500-565000	Mehrleistungsvergütungen	2211	3211	20	1.600,00			1.600,00	

	MVAG EH	MVAG FH	QU	Ergebnisvoranschlag			Finanzierungsvoranschlag		
				VA 2020	VA 2019	RA 2018	VA 2020	VA 2019	RA 2018
1/163500-569000	Sonstige Nebengebühren	2211	3211	20	200,00			200,00	
1/163500-580000	Dienstgeberbeiträge zum Ausgleichs- fonds für Familienbeihilfen	2212	3212	20	800,00			800,00	
1/163500-582000	Sonstige Dienstgeberbeiträge zur sozialen Sicherheit	2212	3212	20	5.100,00			5.100,00	
1/163500-591000	Dotierung von Rückstellungen für Abfertigungen	2214			200,00			0,00	
1/163500-592000	Dotierung von Rückstellungen für Jubiläumszuwendungen	2214			100,00			0,00	
1/163500-600000	Strom	2222	3222	24	9.400,00			9.400,00	
1/163500-600300	Wärme	2222	3222	24	13.500,00			13.500,00	
1/163500-614000	Instandhaltung Gebäude	2224	3224	24	3.000,00			3.000,00	
1/163500-617000	Fahrzeug- und Maschinenkosten	2224	3224	24	45.000,00			45.000,00	
1/163500-617500	Vergütungen Material Bauhof	2224	3224	24	200,00			200,00	
1/163500-631000	Telekommunikationsdienste	2222	3222	24	1.400,00			1.400,00	
1/163500-650000	Kreditzinsen	2241	3241	25	3.100,00			3.100,00	
1/163500-670000	Versicherungen	2222	3222	24	12.500,00			12.500,00	
1/163500-680000	Planmäßige Abschreibung	2226			57.600,00			0,00	
1/163500-700000	Miete	2223	3223	24	13.200,00			13.200,00	
1/163500-710000	Öffentliche Abgaben	2225	3225	24	11.500,00			11.500,00	
1/163500-724000	Reisegebühren	2225	3225	24	100,00			100,00	
1/163500-728000	Schulungskosten	2225	3225	24	9.000,00			9.000,00	
1/163500-728800	Vergütung Bauhofleistungen	2225	3225	24	23.000,00			23.000,00	
1/163500-754000	Kostenbeitrag für Instandhaltung	2231	3231	26	61.500,00			61.500,00	
SU 22 / 32	Summe Aufwendungen / Auszahlungen operative Gebarung				322.300,00			264.400,00	
SA 0 / SA 1	(0) Nettoergebnis (21 - 22) / (1) Geldfluss operative Gebarung (31 - 32)				-312.800,00			-264.400,00	
SU 23	Summe Haushaltsrücklagen				0,00			0,00	
SA00	Nettoergebnis nach Zuw./Entn. Haushaltsrücklagen (Saldo 0 +/- SU23)				-312.800,00				
Investive Gebarung									
SU 33	Summe Einzahlungen investive Gebarung							0,00	
SU 34	Summe Auszahlungen investive Gebarung							0,00	
SA2	Saldo (2) Geldfluss aus der Investiven Gebarung (33 - 34)							0,00	
SA3	Saldo (3) Nettofinanzierungssaldo (Saldo 1 + Saldo 2)							-264.400,00	
Finanzierungstätigkeit									
SU 35	Summe Einzahlungen aus der Finanzierungstätigkeit							0,00	
1/163500-346300	Darlehen Raiffeisenlandesbank NÖ-W.		3614	65	0,00			11.400,00	
1/163500-346500	Darlehen Bank Austria-UniCredit		3614	65	0,00			9.500,00	
1/163500-346600	Darlehen BAWAG-PSK		3614	65	0,00			9.800,00	

	MVAG EH	MVAG FH	QU	Ergebnisvoranschlag			Finanzierungsvoranschlag		
				VA 2020	VA 2019	RA 2018	VA 2020	VA 2019	RA 2018
1/163500-346800									
			3614	65	0,00			4.800,00	
SU 36	Summe Auszahlungen aus der Finanzierungstätigkeit							35.500,00	
SA4	Saldo (4) Geldfluss aus der Finanzierungstätigkeit (35 – 36)							-35.500,00	
SA5	Saldo (5) Geldfluss aus der voranschlagswirksamen Gebarung (Saldo 3 + Saldo 4)							-299.900,00	
164	Förderung der Brandbekämpfung und Brandverhütung								
164000	BEZIRKSALARMIERUNG								
Operative Gebarung									
SU 21 / 31	Summe Erträge / Einzahlungen operative Gebarung				0,00			0,00	
1/164000-400000	Geringwertige Wirtschaftsgüter (GWG)	2221	3221	23	100,00			100,00	
1/164000-631200	Miete, Instandhaltung	2222	3222	24	3.800,00			3.800,00	
1/164000-680000	Planmäßige Abschreibung	2226			600,00			0,00	
SU 22 / 32	Summe Aufwendungen / Auszahlungen operative Gebarung				4.500,00			3.900,00	
SA 0 / SA 1	(0) Nettoergebnis (21 - 22) / (1) Geldfluss operative Gebarung (31 – 32)				-4.500,00			-3.900,00	
SU 23	Summe Haushaltsrücklagen				0,00			0,00	
SA00	Nettoergebnis nach Zuw./Entn. Haushaltsrücklagen (Saldo 0 +/- SU23)				-4.500,00				
Investive Gebarung									
SU 33	Summe Einzahlungen investive Gebarung							0,00	
1/164000-042000	Alarmanrichtung		3415	41	0,00			6.000,00	
SU 34	Summe Auszahlungen investive Gebarung							6.000,00	
SA2	Saldo (2) Geldfluss aus der Investiven Gebarung (33 – 34)							-6.000,00	
SA3	Saldo (3) Nettofinanzierungssaldo (Saldo 1 + Saldo 2)							-9.900,00	
Finanzierungstätigkeit									
SU 35	Summe Einzahlungen aus der Finanzierungstätigkeit							0,00	
SU 36	Summe Auszahlungen aus der Finanzierungstätigkeit							0,00	
SA4	Saldo (4) Geldfluss aus der Finanzierungstätigkeit (35 – 36)							0,00	
SA5	Saldo (5) Geldfluss aus der voranschlagswirksamen Gebarung (Saldo 3 + Saldo 4)							-9.900,00	
18	Landesverteidigung								
180	Zivilschutz								
180000	ZIVILSCHUTZ								
Operative Gebarung									
SU 21 / 31	Summe Erträge / Einzahlungen operative Gebarung				0,00			0,00	
1/180000-400000	Geringwertige Wirtschaftsgüter (GWG)	2221	3221	23	100,00			100,00	
1/180000-457000	Zeitschriften	2221	3221	23	100,00			100,00	
1/180000-630000	Porto	2222	3222	24	100,00			100,00	
1/180000-726000	Mitgliedsbeitrag	2225	3225	24	2.900,00			2.900,00	

	MVAG EH	MVAG FH	QU	Ergebnisvoranschlag			Finanzierungsvoranschlag		
				VA 2020	VA 2019	RA 2018	VA 2020	VA 2019	RA 2018
1/180000-728000	Entgelte für sonstige Leistungen	2225	3225	24	800,00			800,00	
1/180000-728800	Vergütung Bauhofleistungen	2225	3225	24	700,00			700,00	
SU 22 / 32	Summe Aufwendungen / Auszahlungen operative Gebarung				4.700,00			4.700,00	
SA 0 / SA 1	(0) Nettoergebnis (21 - 22) / (1) Geldfluss operative Gebarung (31 - 32)				-4.700,00			-4.700,00	
SU 23	Summe Haushaltsrücklagen				0,00			0,00	
SA00	Nettoergebnis nach Zuw./Entn. Haushaltsrücklagen (Saldo 0 +/- SU23)				-4.700,00				
Investive Gebarung									
SU 33	Summe Einzahlungen investive Gebarung							0,00	
SU 34	Summe Auszahlungen investive Gebarung							0,00	
SA2	Saldo (2) Geldfluss aus der Investiven Gebarung (33 - 34)							0,00	
SA3	Saldo (3) Nettofinanzierungssaldo (Saldo 1 + Saldo 2)							-4.700,00	
Finanzierungstätigkeit									
SU 35	Summe Einzahlungen aus der Finanzierungstätigkeit							0,00	
SU 36	Summe Auszahlungen aus der Finanzierungstätigkeit							0,00	
SA4	Saldo (4) Geldfluss aus der Finanzierungstätigkeit (35 - 36)							0,00	
SA5	Saldo (5) Geldfluss aus der voranschlagswirksamen Gebarung (Saldo 3 + Saldo 4)							-4.700,00	

MVAG EH MVAG FH QU					Ergebnisvoranschlag			Finanzierungsvoranschlag		
					VA 2020	VA 2019	RA 2018	VA 2020	VA 2019	RA 2018
2 Unterricht, Erziehung, Sport und Wissenschaft										
21	Allgemeinbildender Unterricht									
211	Volksschulen									
211100	VOLKSSCHULE TULLN I (KIRCHENGASSE)									
Operative Gebarung										
2/211100+810000	Nebenerlöse (Beiträge für Essen)	2114	3114	13	55.000,00			55.000,00		
2/211100+811000	Mieten für Turnsaal	2115	3115	14	5.700,00			5.700,00		
2/211100+813000	Erträge aus der Auflösung von Investitionszuschüssen (Kapitaltransfers)	2127			1.900,00			0,00		
2/211100+816200	Kostenbeitrag Eltern	2114	3114	13	80.000,00			80.000,00		
2/211100+816300	Betreuungskosten	2114	3114	13	2.200,00			2.200,00		
2/211100+828100	Ersätze für Kopien	2116	3116	18	3.700,00			3.700,00		
2/211100+861000	NÖ Land - Beihilfe	2121	3121	15	43.000,00			43.000,00		
2/211100+861200	Zinsenzuschüsse des Landes	2121	3121	15	6.500,00			6.500,00		
2/211100+862000	Schulerhaltungsbeitrag sprengelfremde Gemeinden	2121	3121	15	1.600,00			1.600,00		
SU 21 / 31	Summe Erträge / Einzahlungen operative Gebarung				199.600,00			197.700,00		
1/211100-400000	Geringwertige Wirtschaftsgüter (GWG)	2221	3221	23	1.000,00			1.000,00		
1/211100-400100	Dienstbekleidung	2221	3221	23	500,00			500,00		
1/211100-430000	Essenslieferung ganztäg. Schulform	2221	3221	23	55.000,00			55.000,00		
1/211100-454000	Reinigungsmaterial	2221	3221	23	2.500,00			2.500,00		
1/211100-456000	Büromaterial	2221	3221	23	2.300,00			2.300,00		
1/211100-456100	Beschäftigungsmaterial gt. Schulform	2221	3221	23	500,00			500,00		
1/211100-457000	Lehrer- u. Schülerbücherei	2221	3221	23	600,00			600,00		
1/211100-459000	Sonstige Verbrauchsgüter	2221	3221	23	600,00			600,00		
1/211100-459100	Lehrmittel	2221	3221	23	600,00			600,00		
1/211100-459300	Sonstige Verbrauchsgüter ganztägige Schulform	2221	3221	23	1.000,00			1.000,00		
1/211100-510000	Geldbezüge Vertragsbedienstete der Verwaltung	2211	3211	20	133.800,00			133.800,00		
1/211100-511000	Geldbezüge VB handwerk. Verwendung	2211	3211	20	87.700,00			87.700,00		
1/211100-565000	Mehrleistungsvergütungen	2211	3211	20	2.300,00			2.300,00		
1/211100-569000	Sonstige Nebengebühren	2211	3211	20	1.600,00			1.600,00		
1/211100-580000	Dienstgeberbeiträge zum Ausgleichsfonds für Familienbeihilfen	2212	3212	20	8.900,00			8.900,00		
1/211100-582000	Sonstige Dienstgeberbeiträge zur sozialen Sicherheit	2212	3212	20	52.300,00			52.300,00		
1/211100-591000	Dotierung von Rückstellungen für Abfertigungen	2214			700,00			0,00		

	MVAG EH	MVAG FH	QU	Ergebnisvoranschlag			Finanzierungsvoranschlag		
				VA 2020	VA 2019	RA 2018	VA 2020	VA 2019	RA 2018
1/211100-592000	Dotierung von Rückstellungen für Jubiläumswendungen	2214					2.700,00		0,00
1/211100-600000	Strom	2222	3222	24			8.000,00		8.000,00
1/211100-600300	Wärme	2222	3222	24			25.200,00		25.200,00
1/211100-614000	Instandhaltung Gebäude	2224	3224	24			3.800,00		3.800,00
1/211100-617000	Fahrzeug- und Maschinenkosten	2224	3224	24			800,00		800,00
1/211100-618000	Instandhaltung Schuleinrichtung	2224	3224	24			1.000,00		1.000,00
1/211100-630000	Porto	2222	3222	24			300,00		300,00
1/211100-631000	Telekommunikationsdienste	2222	3222	24			1.300,00		1.300,00
1/211100-650000	Kreditzinsen	2241	3241	25			13.000,00		13.000,00
1/211100-670000	Versicherungen	2222	3222	24			5.000,00		5.000,00
1/211100-680000	Planmäßige Abschreibung	2226					15.800,00		0,00
1/211100-710000	Öffentliche Abgaben	2225	3225	24			6.300,00		6.300,00
1/211100-724000	Reisegebühren	2225	3225	24			300,00		300,00
1/211100-728000	Unterrichtsfilmbeitrag	2225	3225	24			1.600,00		1.600,00
1/211100-728100	Arzthonorar	2225	3225	24			4.000,00		4.000,00
1/211100-728500	Leistungsentgelte an Firmen	2225	3225	24			85.000,00		85.000,00
1/211100-728800	Vergütung Bauhofleistungen	2225	3225	24			9.000,00		9.000,00
SU 22 / 32	Summe Aufwendungen / Auszahlungen operative Gebarung						535.000,00		515.800,00
SA 0 / SA 1	(0) Nettoergebnis (21 - 22) / (1) Geldfluss operative Gebarung (31 - 32)						-335.400,00		-318.100,00
SU 23	Summe Haushaltsrücklagen						0,00		0,00
SA00	Nettoergebnis nach Zuw./Entn. Haushaltsrücklagen (Saldo 0 +/- SU23)						-335.400,00		
Investive Gebarung									
SU 33	Summe Einzahlungen investive Gebarung								0,00
1/211100-042000	Schulmöbelankauf		3415	41			0,00		11.000,00
1/211100-042100	Lehrmittelankauf		3415	41			0,00		600,00
1/211100-042200	Betriebsausst.-Ganztagsschule		3415	41			0,00		1.000,00
SU 34	Summe Auszahlungen investive Gebarung								12.600,00
SA2	Saldo (2) Geldfluss aus der Investiven Gebarung (33 - 34)								-12.600,00
SA3	Saldo (3) Nettofinanzierungssaldo (Saldo 1 + Saldo 2)								-330.700,00
Finanzierungstätigkeit									
SU 35	Summe Einzahlungen aus der Finanzierungstätigkeit								0,00
1/211100-346600	Darlehen BAWAG-PSK		3614	65			0,00		39.600,00
1/211100-346800	Darlehen Hypo NOE Gruppe		3614	65			0,00		11.400,00
SU 36	Summe Auszahlungen aus der Finanzierungstätigkeit								51.000,00
SA4	Saldo (4) Geldfluss aus der Finanzierungstätigkeit (35 - 36)								-51.000,00
SA5	Saldo (5) Geldfluss aus der voranschlagswirksamen Gebarung (Saldo 3 + Saldo 4)								-381.700,00

		MVAG EH	MVAG FH	QU	Ergebnisvoranschlag			Finanzierungsvoranschlag		
					VA 2020	VA 2019	RA 2018	VA 2020	VA 2019	RA 2018
211200	VOLKSSCHULE LANGENLEBARN									
Operative Gebarung										
2/211200+810000	Nebenerlöse (Beiträge für Essen)	2114	3114	13	12.000,00			12.000,00		
2/211200+811000	Miete	2115	3115	14	8.500,00			8.500,00		
2/211200+813000	Erträge aus der Auflösung von Investitionszuschüssen (Kapitaltransfers)	2127			800,00			0,00		
2/211200+816200	Kostenbeitrag Eltern	2114	3114	13	26.000,00			26.000,00		
2/211200+816300	Betreuungskosten	2114	3114	13	2.500,00			2.500,00		
2/211200+828100	Ersätze für Kopien	2116	3116	18	500,00			500,00		
2/211200+861000	NÖ Land Beihilfe	2121	3121	15	14.000,00			14.000,00		
SU 21 / 31	Summe Erträge / Einzahlungen operative Gebarung				64.300,00			63.500,00		
1/211200-400000	Geringwertige Wirtschaftsgüter (GWG)	2221	3221	23	600,00			600,00		
1/211200-400100	Dienstbekleidung	2221	3221	23	400,00			400,00		
1/211200-430000	Essenslieferung ganztäg. Schulform	2221	3221	23	12.000,00			12.000,00		
1/211200-454000	Reinigungsmaterial	2221	3221	23	900,00			900,00		
1/211200-456000	Büromaterial	2221	3221	23	300,00			300,00		
1/211200-456100	Beschäftigungsmaterial gt. Schulform	2221	3221	23	800,00			800,00		
1/211200-457000	Lehrer- und Schülerbücherei, Druckwerke	2221	3221	23	500,00			500,00		
1/211200-459000	Sonstige Verbrauchsgüter	2221	3221	23	1.300,00			1.300,00		
1/211200-459100	Lehrmittel	2221	3221	23	300,00			300,00		
1/211200-510000	Geldbezüge Vertragsbedienstete der Verwaltung	2211	3211	20	47.800,00			47.800,00		
1/211200-511000	Geldbezüge VB handwerkli. Verwendung	2211	3211	20	51.400,00			51.400,00		
1/211200-565000	Mehrleistungsvergütungen	2211	3211	20	2.700,00			2.700,00		
1/211200-569000	Sonstige Nebengebühren	2211	3211	20	400,00			400,00		
1/211200-580000	Dienstgeberbeiträge zum Ausgleichsfonds für Familienbeihilfen	2212	3212	20	3.400,00			3.400,00		
1/211200-582000	Sonstige Dienstgeberbeiträge zur sozialen Sicherheit	2212	3212	20	21.200,00			21.200,00		
1/211200-591000	Dotierung von Rückstellungen für Abfertigungen	2214			1.800,00			0,00		
1/211200-592000	Dotierung von Rückstellungen für Jubiläumswendungen	2214			1.300,00			0,00		
1/211200-600000	Strom	2222	3222	24	3.500,00			3.500,00		
1/211200-600100	Gas	2222	3222	24	8.000,00			8.000,00		
1/211200-614000	Instandhaltung Gebäude	2224	3224	24	800,00			800,00		
1/211200-617000	Fahrzeug- und Maschinenkosten	2224	3224	24	600,00			600,00		
1/211200-618000	Instandhaltung Schuleinrichtung	2224	3224	24	300,00			300,00		
1/211200-630000	Porto	2222	3222	24	100,00			100,00		
1/211200-631000	Telekommunikationsdienste	2222	3222	24	500,00			500,00		

	MVAG EH	MVAG FH	QU	Ergebnisvoranschlag			Finanzierungsvoranschlag		
				VA 2020	VA 2019	RA 2018	VA 2020	VA 2019	RA 2018
1/211200-670000	Versicherungen	2222	3222	24	2.900,00			2.900,00	
1/211200-680000	Planmäßige Abschreibung	2226			5.100,00			0,00	
1/211200-700000	Miete	2223	3223	24	9.000,00			9.000,00	
1/211200-710000	Öffentliche Abgaben	2225	3225	24	2.000,00			2.000,00	
1/211200-724000	Reisegebühren	2225	3225	24	100,00			100,00	
1/211200-728000	Unterrichtsfilmbeitrag	2225	3225	24	500,00			500,00	
1/211200-728100	Arzthonorar	2225	3225	24	1.200,00			1.200,00	
1/211200-728500	Leistungsentgelt an Firmen	2225	3225	24	5.000,00			5.000,00	
1/211200-728800	Vergütung Bauhofleistungen	2225	3225	24	3.700,00			3.700,00	
SU 22 / 32	Summe Aufwendungen / Auszahlungen operative Gebarung				190.400,00			182.200,00	
SA 0 / SA 1	(0) Nettoergebnis (21 - 22) / (1) Geldfluss operative Gebarung (31 - 32)				-126.100,00			-118.700,00	
SU 23	Summe Haushaltsrücklagen				0,00			0,00	
SA00	Nettoergebnis nach Zuw./Entn. Haushaltsrücklagen (Saldo 0 +/- SU23)				-126.100,00				
Investive Gebarung									
SU 33	Summe Einzahlungen investive Gebarung							0,00	
1/211200-042000	Schulmöbelankauf		3415	41	0,00			7.100,00	
1/211200-042200	Betriebsausstattung Ganztageschule		3415	41	0,00			500,00	
SU 34	Summe Auszahlungen investive Gebarung							7.600,00	
SA2	Saldo (2) Geldfluss aus der Investiven Gebarung (33 - 34)							-7.600,00	
SA3	Saldo (3) Nettofinanzierungssaldo (Saldo 1 + Saldo 2)							-126.300,00	
Finanzierungstätigkeit									
SU 35	Summe Einzahlungen aus der Finanzierungstätigkeit							0,00	
SU 36	Summe Auszahlungen aus der Finanzierungstätigkeit							0,00	
SA4	Saldo (4) Geldfluss aus der Finanzierungstätigkeit (35 - 36)							0,00	
SA5	Saldo (5) Geldfluss aus der voranschlagswirksamen Gebarung (Saldo 3 + Saldo 4)							-126.300,00	
211300	VOLKSSCHULE TULLN II (FRAUENTORGASSE)								
Operative Gebarung									
2/211300+810000	Nebenerlöse (Beiträge für Essen)	2114	3114	13	58.000,00			58.000,00	
2/211300+811000	Miete	2115	3115	14	6.700,00			6.700,00	
2/211300+813000	Erträge aus der Auflösung von Investitionszuschüssen (Kapitaltransfers)	2127			3.000,00			0,00	
2/211300+816200	Kostenbeitrag Eltern	2114	3114	13	80.000,00			80.000,00	
2/211300+816300	Betreuungskosten	2114	3114	13	2.400,00			2.400,00	
2/211300+817000	Erträge aus der Auflösung von sonstigen Rückstellungen	2117			5.100,00			0,00	
2/211300+828100	Ersätze für Kopien	2116	3116	18	4.000,00			4.000,00	
2/211300+861000	NÖ Land - Beihilfe	2121	3121	15	34.000,00			34.000,00	

	MVAG EH	MVAG FH	QU	Ergebnisvoranschlag			Finanzierungsvoranschlag		
				VA 2020	VA 2019	RA 2018	VA 2020	VA 2019	RA 2018
2/211300+862000	Schulerhaltsbeitrag sprengelfr. Gemeinden	2121	3121	15	3.000,00			3.000,00	
SU 21 / 31	Summe Erträge / Einzahlungen operative Gebarung				196.200,00			188.100,00	
1/211300-400000	Geringwertige Wirtschaftsgüter (GWG)	2221	3221	23	800,00			800,00	
1/211300-400100	Dienstbekleidung	2221	3221	23	500,00			500,00	
1/211300-430000	Essenslieferung Ganztäg.Schulform	2221	3221	23	58.000,00			58.000,00	
1/211300-454000	Reinigungsmaterial	2221	3221	23	2.600,00			2.600,00	
1/211300-456000	Büromaterial	2221	3221	23	3.000,00			3.000,00	
1/211300-456100	Beschäftigungsmaterial gt. Schulform	2221	3221	23	1.300,00			1.300,00	
1/211300-457000	Lehrer- und Schülerbücherei	2221	3221	23	600,00			600,00	
1/211300-459000	Sonstige Verbrauchsgüter	2221	3221	23	4.000,00			4.000,00	
1/211300-459100	Lehrmittel	2221	3221	23	1.000,00			1.000,00	
1/211300-459300	Sonst. Verbrauchsg. Ganztäg. Schulform	2221	3221	23	1.200,00			1.200,00	
1/211300-510000	Geldbezüge Vertragsbedienstete der Verwaltung	2211	3211	20	171.500,00			171.500,00	
1/211300-511000	Geldbezüge VB handwerkli. Verwendung	2211	3211	20	71.200,00			71.200,00	
1/211300-565000	Mehrleistungsvergütungen	2211	3211	20	2.500,00			2.500,00	
1/211300-566000	Zuwendungen aus Anlass von Dienstjubiläen	2212	3212	20	5.700,00			5.700,00	
1/211300-569000	Sonstige Nebengebühren	2211	3211	20	1.400,00			1.400,00	
1/211300-580000	Dienstgeberbeiträge zum Ausgleichsfonds für Familienbeihilfen	2212	3212	20	8.600,00			8.600,00	
1/211300-582000	Sonstige Dienstgeberbeiträge zur sozialen Sicherheit	2212	3212	20	46.700,00			46.700,00	
1/211300-591000	Dotierung von Rückstellungen für Abfertigungen	2214			1.400,00			0,00	
1/211300-592000	Dotierung von Rückstellungen für Jubiläumszuwendungen	2214			1.100,00			0,00	
1/211300-600000	Strom	2222	3222	24	10.000,00			10.000,00	
1/211300-600100	Gas	2222	3222	24	16.200,00			16.200,00	
1/211300-614000	Instandhaltung Gebäude	2224	3224	24	2.800,00			2.800,00	
1/211300-617000	Fahrzeug- und Maschinenkosten	2224	3224	24	1.000,00			1.000,00	
1/211300-630000	Porto	2222	3222	24	300,00			300,00	
1/211300-631000	Telekommunikationsdienste	2222	3222	24	1.400,00			1.400,00	
1/211300-670000	Versicherungen	2222	3222	24	6.200,00			6.200,00	
1/211300-680000	Planmäßige Abschreibung	2226			12.600,00			0,00	
1/211300-700000	Miete	2223	3223	24	30.000,00			30.000,00	
1/211300-710000	Öffentliche Abgaben	2225	3225	24	7.500,00			7.500,00	
1/211300-724000	Reisegebühren	2225	3225	24	500,00			500,00	
1/211300-728000	Unterrichtsfilmbeitrag	2225	3225	24	1.700,00			1.700,00	
1/211300-728100	Arzthonorar	2225	3225	24	3.700,00			3.700,00	

		MVAG EH MVAG FH QU			Ergebnisvoranschlag			Finanzierungsvoranschlag		
					VA 2020	VA 2019	RA 2018	VA 2020	VA 2019	RA 2018
1/211300-728500	Leistungsentgelte an Firmen	2225	3225	24	166.000,00			166.000,00		
1/211300-728800	Vergütung Bauhofleistungen	2225	3225	24	8.800,00			8.800,00		
SU 22 / 32	Summe Aufwendungen / Auszahlungen operative Gebarung				651.800,00			636.700,00		
SA 0 / SA 1	(0) Nettoergebnis (21 - 22) / (1) Geldfluss operative Gebarung (31 - 32)				-455.600,00			-448.600,00		
SU 23	Summe Haushaltsrücklagen				0,00			0,00		
SA00	Nettoergebnis nach Zuw./Entn. Haushaltsrücklagen (Saldo 0 +/- SU23)				-455.600,00					
Investive Gebarung										
SU 33	Summe Einzahlungen investive Gebarung							0,00		
1/211300-042000	Schulmöbel Ankauf		3415	41	0,00			4.000,00		
1/211300-042100	Lehrmittel Ankauf		3415	41	0,00			600,00		
1/211300-042200	Betriebsausst.-Ganztagsschule		3415	41	0,00			1.200,00		
SU 34	Summe Auszahlungen investive Gebarung							5.800,00		
SA2	Saldo (2) Geldfluss aus der Investiven Gebarung (33 - 34)							-5.800,00		
SA3	Saldo (3) Nettofinanzierungssaldo (Saldo 1 + Saldo 2)							-454.400,00		
Finanzierungstätigkeit										
SU 35	Summe Einzahlungen aus der Finanzierungstätigkeit							0,00		
1/211300-341000	Darlehen Land		3611	64	0,00			10.000,00		
SU 36	Summe Auszahlungen aus der Finanzierungstätigkeit							10.000,00		
SA4	Saldo (4) Geldfluss aus der Finanzierungstätigkeit (35 - 36)							-10.000,00		
SA5	Saldo (5) Geldfluss aus der voranschlagswirksamen Gebarung (Saldo 3 + Saldo 4)							-464.400,00		
212	Hauptschulen									
212000	HAUPT-/NEUE MITTELSCHULEN									
Operative Gebarung										
SU 21 / 31	Summe Erträge / Einzahlungen operative Gebarung				0,00			0,00		
1/212000-752000	Schulgemeindeverbandsumlage	2231	3231	26	448.000,00			448.000,00		
SU 22 / 32	Summe Aufwendungen / Auszahlungen operative Gebarung				448.000,00			448.000,00		
SA 0 / SA 1	(0) Nettoergebnis (21 - 22) / (1) Geldfluss operative Gebarung (31 - 32)				-448.000,00			-448.000,00		
SU 23	Summe Haushaltsrücklagen				0,00			0,00		
SA00	Nettoergebnis nach Zuw./Entn. Haushaltsrücklagen (Saldo 0 +/- SU23)				-448.000,00					
Investive Gebarung										
SU 33	Summe Einzahlungen investive Gebarung							0,00		
SU 34	Summe Auszahlungen investive Gebarung							0,00		
SA2	Saldo (2) Geldfluss aus der Investiven Gebarung (33 - 34)							0,00		
SA3	Saldo (3) Nettofinanzierungssaldo (Saldo 1 + Saldo 2)							-448.000,00		
Finanzierungstätigkeit										
SU 35	Summe Einzahlungen aus der Finanzierungstätigkeit							0,00		
SU 36	Summe Auszahlungen aus der Finanzierungstätigkeit							0,00		

		MVAG EH MVAG FH QU			Ergebnisvoranschlag			Finanzierungsvoranschlag		
					VA 2020	VA 2019	RA 2018	VA 2020	VA 2019	RA 2018
SA4	Saldo (4) Geldfluss aus der Finanzierungstätigkeit (35 – 36)							0,00		
SA5	Saldo (5) Geldfluss aus der voranschlagswirksamen Gebarung (Saldo 3 + Saldo 4)							-448.000,00		
213	Sonderschulen									
213000	SONDERSCHULE									
Operative Gebarung										
SU 21 / 31	Summe Erträge / Einzahlungen operative Gebarung				0,00			0,00		
1/213000-752000	Schulgemeindeverbandsumlage	2231	3231	26	158.000,00			158.000,00		
SU 22 / 32	Summe Aufwendungen / Auszahlungen operative Gebarung				158.000,00			158.000,00		
SA 0 / SA 1	(0) Nettoergebnis (21 - 22) / (1) Geldfluss operative Gebarung (31 – 32)				-158.000,00			-158.000,00		
SU 23	Summe Haushaltsrücklagen				0,00			0,00		
SA00	Nettoergebnis nach Zuw./Entn. Haushaltsrücklagen (Saldo 0 +/- SU23)				-158.000,00					
Investive Gebarung										
SU 33	Summe Einzahlungen investive Gebarung							0,00		
SU 34	Summe Auszahlungen investive Gebarung							0,00		
SA2	Saldo (2) Geldfluss aus der Investiven Gebarung (33 – 34)							0,00		
SA3	Saldo (3) Nettofinanzierungssaldo (Saldo 1 + Saldo 2)							-158.000,00		
Finanzierungstätigkeit										
SU 35	Summe Einzahlungen aus der Finanzierungstätigkeit							0,00		
SU 36	Summe Auszahlungen aus der Finanzierungstätigkeit							0,00		
SA4	Saldo (4) Geldfluss aus der Finanzierungstätigkeit (35 – 36)							0,00		
SA5	Saldo (5) Geldfluss aus der voranschlagswirksamen Gebarung (Saldo 3 + Saldo 4)							-158.000,00		
214	Polytechnische Schulen									
214000	POLYTECHNISCHE SCHULE									
Operative Gebarung										
SU 21 / 31	Summe Erträge / Einzahlungen operative Gebarung				0,00			0,00		
1/214000-752000	Schulgemeindeverbandsumlage	2231	3231	26	47.000,00			47.000,00		
SU 22 / 32	Summe Aufwendungen / Auszahlungen operative Gebarung				47.000,00			47.000,00		
SA 0 / SA 1	(0) Nettoergebnis (21 - 22) / (1) Geldfluss operative Gebarung (31 – 32)				-47.000,00			-47.000,00		
SU 23	Summe Haushaltsrücklagen				0,00			0,00		
SA00	Nettoergebnis nach Zuw./Entn. Haushaltsrücklagen (Saldo 0 +/- SU23)				-47.000,00					
Investive Gebarung										
SU 33	Summe Einzahlungen investive Gebarung							0,00		
SU 34	Summe Auszahlungen investive Gebarung							0,00		
SA2	Saldo (2) Geldfluss aus der Investiven Gebarung (33 – 34)							0,00		
SA3	Saldo (3) Nettofinanzierungssaldo (Saldo 1 + Saldo 2)							-47.000,00		

		MVAG EH MVAG FH QU			Ergebnisvoranschlag			Finanzierungsvoranschlag		
					VA 2020	VA 2019	RA 2018	VA 2020	VA 2019	RA 2018
Finanzierungstätigkeit										
SU 35	Summe Einzahlungen aus der Finanzierungstätigkeit							0,00		
SU 36	Summe Auszahlungen aus der Finanzierungstätigkeit							0,00		
SA4	Saldo (4) Geldfluss aus der Finanzierungstätigkeit (35 – 36)							0,00		
SA5	Saldo (5) Geldfluss aus der voranschlagswirksamen Gebarung (Saldo 3 + Saldo 4)							-47.000,00		
215	Allgemeinbildende höhere Schulen									
215000	HANDELSAKADEMIE UND HANDELSCHULE									
Operative Gebarung										
2/215000+811000	Miete (VHS,HS,etc.)	2115	3115	14	5.000,00			5.000,00		
2/215000+816000	Investitionsbeitrag	2114	3114	13	90.000,00			90.000,00		
2/215000+829000	Schulgeld	2116	3116	18	350.000,00			350.000,00		
SU 21 / 31	Summe Erträge / Einzahlungen operative Gebarung				445.000,00			445.000,00		
1/215000-400000	Geringwertige Wirtschaftsgüter (GWG)	2221	3221	23	5.000,00			5.000,00		
1/215000-400100	Dienstbekleidung	2221	3221	23	900,00			900,00		
1/215000-452000	Treibstoffe	2221	3221	23	100,00			100,00		
1/215000-454000	Reinigungsmaterial	2221	3221	23	2.600,00			2.600,00		
1/215000-456000	Büromaterial	2221	3221	23	1.500,00			1.500,00		
1/215000-457000	Bücher, Drucksorten u. Kataloge	2221	3221	23	2.000,00			2.000,00		
1/215000-459000	Sonstige Verbrauchsgüter	2221	3221	23	6.300,00			6.300,00		
1/215000-459100	Unterrichtsmaterial	2221	3221	23	2.000,00			2.000,00		
1/215000-510000	Geldbezüge Vertragsbedienstete der Verwaltung	2211	3211	20	95.100,00			95.100,00		
1/215000-511000	Geldbezüge VB handwerkli. Verwendung	2211	3211	20	71.800,00			71.800,00		
1/215000-565000	Mehrleistungsvergütungen	2211	3211	20	8.500,00			8.500,00		
1/215000-569000	Sonstige Nebengebühren	2211	3211	20	800,00			800,00		
1/215000-580000	Dienstgeberbeiträge zum Ausgleichsfonds für Familienbeihilfen	2212	3212	20	6.200,00			6.200,00		
1/215000-582000	Sonstige Dienstgeberbeiträge zur sozialen Sicherheit	2212	3212	20	37.700,00			37.700,00		
1/215000-591000	Dotierung von Rückstellungen für Abfertigungen	2214			1.300,00			0,00		
1/215000-592000	Dotierung von Rückstellungen für Jubiläumswendungen	2214			1.200,00			0,00		
1/215000-600000	Strom	2222	3222	24	11.500,00			11.500,00		
1/215000-600300	Wärme	2222	3222	24	30.000,00			30.000,00		
1/215000-614000	Instandhaltung Gebäude	2224	3224	24	3.000,00			3.000,00		
1/215000-617000	Fahrzeug- und Maschinenkosten	2224	3224	24	300,00			300,00		
1/215000-618000	Instandhaltung Maschinen (Service)	2224	3224	24	6.000,00			6.000,00		
1/215000-630000	Porto	2222	3222	24	1.000,00			1.000,00		

	MVAG EH	MVAG FH	QU	Ergebnisvoranschlag			Finanzierungsvoranschlag		
				VA 2020	VA 2019	RA 2018	VA 2020	VA 2019	RA 2018
1/215000-631000	Telekommunikationsdienste	2222	3222	24	2.300,00			2.300,00	
1/215000-650000	Kreditzinsen	2241	3241	25	1.300,00			1.300,00	
1/215000-670000	Versicherungen	2222	3222	24	11.100,00			11.100,00	
1/215000-680000	Planmäßige Abschreibung	2226			39.600,00			0,00	
1/215000-700000	Miete	2223	3223	24	51.000,00			51.000,00	
1/215000-710000	Öffentliche Abgaben	2225	3225	24	16.000,00			16.000,00	
1/215000-720000	Kosten für Suchtprävention	2225	3225	24	1.500,00			1.500,00	
1/215000-723000	Repräsentation	2225	3225	24	800,00			800,00	
1/215000-724000	Reisegebühren	2225	3225	24	600,00			600,00	
1/215000-728000	Betriebskosten Turnsäle	2225	3225	24	5.000,00			5.000,00	
1/215000-728200	Schularzt	2225	3225	24	2.800,00			2.800,00	
1/215000-728300	Projekte und Marketingmaßn.	2225	3225	24	16.000,00			16.000,00	
1/215000-728400	Lehrerfortbildung	2225	3225	24	2.600,00			2.600,00	
1/215000-728500	Leistungsentgelte an Firmen	2225	3225	24	4.000,00			4.000,00	
1/215000-728800	Vergütung Bauhofleistungen	2225	3225	24	5.000,00			5.000,00	
SU 22 / 32	Summe Aufwendungen / Auszahlungen operative Gebarung				454.400,00			412.300,00	
SA 0 / SA 1	(0) Nettoergebnis (21 - 22) / (1) Geldfluss operative Gebarung (31 - 32)				-9.400,00			32.700,00	
SU 23	Summe Haushaltsrücklagen				0,00			0,00	
SA00	Nettoergebnis nach Zuw./Entn. Haushaltsrücklagen (Saldo 0 +/- SU23)				-9.400,00				
Investive Gebarung									
SU 33	Summe Einzahlungen investive Gebarung							0,00	
1/215000-042000	Betriebsausstattung Lehrmittel		3415	41	0,00			45.000,00	
SU 34	Summe Auszahlungen investive Gebarung							45.000,00	
SA2	Saldo (2) Geldfluss aus der Investiven Gebarung (33 - 34)							-45.000,00	
SA3	Saldo (3) Nettofinanzierungssaldo (Saldo 1 + Saldo 2)							-12.300,00	
Finanzierungstätigkeit									
SU 35	Summe Einzahlungen aus der Finanzierungstätigkeit							0,00	
1/215000-346000	Darlehen Erste Bank		3614	65	0,00			6.900,00	
1/215000-346100	Darlehen Raiffeisenbank Tulln		3614	65	0,00			4.500,00	
SU 36	Summe Auszahlungen aus der Finanzierungstätigkeit							11.400,00	
SA4	Saldo (4) Geldfluss aus der Finanzierungstätigkeit (35 - 36)							-11.400,00	
SA5	Saldo (5) Geldfluss aus der voranschlagswirksamen Gebarung (Saldo 3 + Saldo 4)							-23.700,00	

	MVAG EH	MVAG FH	QU	Ergebnisvoranschlag			Finanzierungsvoranschlag		
				VA 2020	VA 2019	RA 2018	VA 2020	VA 2019	RA 2018
22	Berufsbildender Unterricht; Anstalten der Lehrer- und Erzieherbildung								
229	Sonstige Einrichtungen und Maßnahmen								
229000	SONSTIGE EINRICHTUNGEN UND MASSNAHMEN								
Operative Gebarung									
SU 21 / 31	Summe Erträge / Einzahlungen operative Gebarung			0,00			0,00		
1/229000-729000	Schulerhaltsbeiträge Berufssch.	2225	3225	24	321.400,00		321.400,00		
1/229000-772000	Investitionsbeitrag (HAK/HAS)	2231		43	18.000,00		0,00		
SU 22 / 32	Summe Aufwendungen / Auszahlungen operative Gebarung				339.400,00		321.400,00		
SA 0 / SA 1	(0) Nettoergebnis (21 - 22) / (1) Geldfluss operative Gebarung (31 - 32)				-339.400,00		-321.400,00		
SU 23	Summe Haushaltsrücklagen				0,00		0,00		
SA00	Nettoergebnis nach Zuw./Entn. Haushaltsrücklagen (Saldo 0 +/- SU23)				-339.400,00				
Investive Gebarung									
SU 33	Summe Einzahlungen investive Gebarung						0,00		
1/229000-772000	Investitionsbeitrag (HAK/HAS)		3431	43	0,00		18.000,00		
SU 34	Summe Auszahlungen investive Gebarung						18.000,00		
SA2	Saldo (2) Geldfluss aus der Investiven Gebarung (33 - 34)						-18.000,00		
SA3	Saldo (3) Nettofinanzierungssaldo (Saldo 1 + Saldo 2)						-339.400,00		
Finanzierungstätigkeit									
SU 35	Summe Einzahlungen aus der Finanzierungstätigkeit						0,00		
SU 36	Summe Auszahlungen aus der Finanzierungstätigkeit						0,00		
SA4	Saldo (4) Geldfluss aus der Finanzierungstätigkeit (35 - 36)						0,00		
SA5	Saldo (5) Geldfluss aus der voranschlagswirksamen Gebarung (Saldo 3 + Saldo 4)						-339.400,00		
24	Vorschulische Erziehung								
240	Kindergärten								
240100	KG 1 - ZANTALLEE								
Operative Gebarung									
2/240100+810000	Nebenerlöse (Beiträge für Essen)	2114	3114	13	10.000,00		10.000,00		
2/240100+811000	Einnahmen aus der Vermietung und Verpachtung von Sachen	2115	3115	14	700,00		700,00		
2/240100+816200	Kostenbeitrag Eltern	2114	3114	13	10.000,00		10.000,00		
2/240100+829100	Bildungs/Beschäftigungsbeitrag	2116	3116	18	8.500,00		8.500,00		
SU 21 / 31	Summe Erträge / Einzahlungen operative Gebarung				29.200,00		29.200,00		
1/240100-400000	Geringwertige Wirtschaftsgüter (GWG)	2221	3221	23	500,00		500,00		
1/240100-400100	Dienstbekleidung	2221	3221	23	600,00		600,00		
1/240100-430000	Diverse Ausgaben für Mittagessen	2221	3221	23	10.000,00		10.000,00		

	MVAG EH	MVAG FH	QU	Ergebnisvoranschlag			Finanzierungsvoranschlag		
				VA 2020	VA 2019	RA 2018	VA 2020	VA 2019	RA 2018
1/240100-454000	Reinigungsmaterial	2221	3221	23	500,00			500,00	
1/240100-456100	Beschäftigungsmaterial	2221	3221	23	8.500,00			8.500,00	
1/240100-459000	Sonstige Verbrauchsgüter	2221	3221	23	500,00			500,00	
1/240100-510000	Geldbezüge Vertragsbedienstete der Verwaltung	2211	3211	20	9.500,00			9.500,00	
1/240100-511000	Geldbezüge VB handwerkli. Verwendung	2211	3211	20	119.600,00			119.600,00	
1/240100-520000	Geldbezüge der ganzjährig beschäftigten Angestellten	2211	3211	20	800,00			800,00	
1/240100-565000	Mehrleistungsvergütungen	2211	3211	20	1.800,00			1.800,00	
1/240100-569000	Sonstige Nebengebühren	2211	3211	20	500,00			500,00	
1/240100-580000	Dienstgeberbeiträge zum Ausgleichsfonds für Familienbeihilfen	2212	3212	20	4.700,00			4.700,00	
1/240100-582000	Sonstige Dienstgeberbeiträge zur sozialen Sicherheit	2212	3212	20	28.000,00			28.000,00	
1/240100-591000	Dotierung von Rückstellungen für Abfertigungen	2214			300,00			0,00	
1/240100-592000	Dotierung von Rückstellungen für Jubiläumszuwendungen	2214			1.100,00			0,00	
1/240100-600000	Strom	2222	3222	24	1.600,00			1.600,00	
1/240100-600100	Gas	2222	3222	24	4.000,00			4.000,00	
1/240100-614000	Instandhaltung Gebäude	2224	3224	24	1.000,00			1.000,00	
1/240100-617000	Fahrzeug- und Maschinenkosten	2224	3224	24	1.000,00			1.000,00	
1/240100-618000	Instandhaltung der Einrichtung	2224	3224	24	1.100,00			1.100,00	
1/240100-631000	Telekommunikationsdienste	2222	3222	24	300,00			300,00	
1/240100-670000	Versicherungen	2222	3222	24	1.500,00			1.500,00	
1/240100-680000	Planmäßige Abschreibung	2226			1.200,00			0,00	
1/240100-700000	Miete	2223	3223	24	6.000,00			6.000,00	
1/240100-710000	Öffentliche Abgaben	2225	3225	24	3.000,00			3.000,00	
1/240100-724000	Reisegebühren	2225	3225	24	100,00			100,00	
1/240100-728000	Leistungsentgelte an Firmen	2225	3225	24	3.000,00			3.000,00	
1/240100-728800	Vergütung Bauhofleistungen	2225	3225	24	5.800,00			5.800,00	
SU 22 / 32	Summe Aufwendungen / Auszahlungen operative Gebarung				216.500,00			213.900,00	
SA 0 / SA 1	(0) Nettoergebnis (21 - 22) / (1) Geldfluss operative Gebarung (31 - 32)				-187.300,00			-184.700,00	
SU 23	Summe Haushaltsrücklagen				0,00			0,00	
SA00	Nettoergebnis nach Zuw./Entn. Haushaltsrücklagen (Saldo 0 +/- SU23)				-187.300,00				
Investive Gebarung									
SU 33	Summe Einzahlungen investive Gebarung							0,00	
1/240100-042000	Betriebsausstattung		3415	41	0,00			1.000,00	
SU 34	Summe Auszahlungen investive Gebarung							1.000,00	
SA2	Saldo (2) Geldfluss aus der Investiven Gebarung (33 - 34)							-1.000,00	

		MVAG EH MVAG FH QU			Ergebnisvoranschlag			Finanzierungsvoranschlag			
					VA 2020	VA 2019	RA 2018	VA 2020	VA 2019	RA 2018	
SA3	Saldo (3) Nettofinanzierungssaldo (Saldo 1 + Saldo 2)							-185.700,00			
Finanzierungstätigkeit											
SU 35	Summe Einzahlungen aus der Finanzierungstätigkeit							0,00			
1/240100-341000	Darlehen Land	3611	64		0,00			9.500,00			
SU 36	Summe Auszahlungen aus der Finanzierungstätigkeit							9.500,00			
SA4	Saldo (4) Geldfluss aus der Finanzierungstätigkeit (35 – 36)							-9.500,00			
SA5	Saldo (5) Geldfluss aus der voranschlagswirksamen Gebarung (Saldo 3 + Saldo 4)							-195.200,00			
240200	KG 2 - HAUPTPLATZ										
Operative Gebarung											
2/240200+810000	Nebenerlöse (Beiträge für Essen)	2114	3114	13	10.000,00			10.000,00			
2/240200+811000	Mieten	2115	3115	14	100,00			100,00			
2/240200+816200	Kostenbeitrag Eltern	2114	3114	13	11.000,00			11.000,00			
2/240200+817000	Erträge aus der Auflösung von sonstigen Rückstellungen	2117			2.800,00			0,00			
2/240200+829100	Bildungs/Beschäftigungsbeitrag	2116	3116	18	5.900,00			5.900,00			
SU 21 / 31	Summe Erträge / Einzahlungen operative Gebarung				29.800,00				27.000,00		
1/240200-400000	Geringwertige Wirtschaftsgüter (GWG)	2221	3221	23	500,00			500,00			
1/240200-400100	Dienstbekleidung	2221	3221	23	500,00			500,00			
1/240200-430000	Diverse Ausgaben für Mittagessen	2221	3221	23	10.000,00			10.000,00			
1/240200-454000	Reinigungsmaterial	2221	3221	23	400,00			400,00			
1/240200-456100	Beschäftigungsmaterial	2221	3221	23	5.900,00			5.900,00			
1/240200-459000	Sonstige Verbrauchsgüter	2221	3221	23	400,00			400,00			
1/240200-510000	Geldbezüge Vertragsbedienstete der Verwaltung	2211	3211	20	6.400,00			6.400,00			
1/240200-511000	Geldbezüge VB handwerkli. Verwendung	2211	3211	20	83.000,00			83.000,00			
1/240200-520000	Geldbezüge ganzjährig beschäftigten Angestellten	2211	3211	20	2.400,00			2.400,00			
1/240200-565000	Mehrleistungsvergütungen	2211	3211	20	400,00			400,00			
1/240200-566000	Zuwendungen aus Anlass von Dienstjubiläen	2212	3212	20	3.400,00			3.400,00			
1/240200-569000	Sonstige Nebengebühren	2211	3211	20	400,00			400,00			
1/240200-580000	Dienstgeberbeiträge zum Ausgleichsfonds für Familienbeihilfen	2212	3212	20	3.700,00			3.700,00			
1/240200-582000	Sonstige Dienstgeberbeiträge zur sozialen Sicherheit	2212	3212	20	20.100,00			20.100,00			
1/240200-592000	Dotierung von Rückstellungen für Jubiläumszuwendungen	2214			1.000,00			0,00			
1/240200-600000	Strom	2222	3222	24	1.100,00			1.100,00			
1/240200-600100	Gas	2222	3222	24	2.100,00			2.100,00			

	MVAG EH	MVAG FH	QU	Ergebnisvoranschlag			Finanzierungsvoranschlag		
				VA 2020	VA 2019	RA 2018	VA 2020	VA 2019	RA 2018
1/240200-614000	Instandhaltung Gebäude	2224	3224	24	1.200,00			1.200,00	
1/240200-617000	Fahrzeug- und Maschinenkosten	2224	3224	24	1.000,00			1.000,00	
1/240200-618000	Instandhaltung der Einrichtung	2224	3224	24	1.100,00			1.100,00	
1/240200-631000	Telekommunikationsdienste	2222	3222	24	300,00			300,00	
1/240200-670000	Versicherungen	2222	3222	24	1.800,00			1.800,00	
1/240200-680000	Planmäßige Abschreibung	2226			1.600,00			0,00	
1/240200-710000	Öffentliche Abgaben	2225	3225	24	1.400,00			1.400,00	
1/240200-724000	Reisegebühren	2225	3225	24	200,00			200,00	
1/240200-728000	Leistungsentgelte an Firmen	2225	3225	24	1.200,00			1.200,00	
1/240200-728800	Vergütung Bauhofleistungen	2225	3225	24	4.000,00			4.000,00	
SU 22 / 32	Summe Aufwendungen / Auszahlungen operative Gebarung				155.500,00			152.900,00	
SA 0 / SA 1	(0) Nettoergebnis (21 - 22) / (1) Geldfluss operative Gebarung (31 - 32)				-125.700,00			-125.900,00	
SU 23	Summe Haushaltsrücklagen				0,00			0,00	
SA00	Nettoergebnis nach Zuw./Entn. Haushaltsrücklagen (Saldo 0 +/- SU23)				-125.700,00				
Investive Gebarung									
SU 33	Summe Einzahlungen investive Gebarung							0,00	
1/240200-042000	Betriebsausstattung		3415	41	0,00			5.600,00	
SU 34	Summe Auszahlungen investive Gebarung							5.600,00	
SA2	Saldo (2) Geldfluss aus der Investiven Gebarung (33 - 34)							-5.600,00	
SA3	Saldo (3) Nettofinanzierungssaldo (Saldo 1 + Saldo 2)							-131.500,00	
Finanzierungstätigkeit									
SU 35	Summe Einzahlungen aus der Finanzierungstätigkeit							0,00	
SU 36	Summe Auszahlungen aus der Finanzierungstätigkeit							0,00	
SA4	Saldo (4) Geldfluss aus der Finanzierungstätigkeit (35 - 36)							0,00	
SA5	Saldo (5) Geldfluss aus der voranschlagswirksamen Gebarung (Saldo 3 + Saldo 4)							-131.500,00	
240300	KG 3 - ANTON BRUCKNER-STRASSE								
Operative Gebarung									
2/240300+810000	Nebenerlöse (Beiträge für Essen)	2114	3114	13	11.000,00			11.000,00	
2/240300+811000	Mieten	2115	3115	14	900,00			900,00	
2/240300+816200	Kostenbeitrag Eltern	2114	3114	13	11.000,00			11.000,00	
2/240300+829100	Bildungs/Beschäftigungsbeitrag	2116	3116	18	7.800,00			7.800,00	
SU 21 / 31	Summe Erträge / Einzahlungen operative Gebarung				30.700,00			30.700,00	
1/240300-400000	Geringwertige Wirtschaftsgüter (GWG)	2221	3221	23	500,00			500,00	
1/240300-400100	Dienstbekleidung	2221	3221	23	600,00			600,00	
1/240300-430000	Diverse Ausgaben für Mittagessen	2221	3221	23	11.000,00			11.000,00	
1/240300-454000	Reinigungsmaterial	2221	3221	23	1.300,00			1.300,00	
1/240300-456100	Beschäftigungsmaterial	2221	3221	23	7.800,00			7.800,00	

	MVAG EH	MVAG FH	QU	Ergebnisvoranschlag			Finanzierungsvoranschlag		
				VA 2020	VA 2019	RA 2018	VA 2020	VA 2019	RA 2018
1/240300-459000	Sonstige Verbrauchsgüter	2221	3221	23	600,00			600,00	
1/240300-510000	Geldbezüge Vertragsbedienstete der Verwaltung	2211	3211	20	9.500,00			9.500,00	
1/240300-511000	Geldbezüge VB handwerkli. Verwendung	2211	3211	20	96.900,00			96.900,00	
1/240300-520000	Geldbezüge ganzjährig beschäftigten Angestellten	2211	3211	20	2.400,00			2.400,00	
1/240300-565000	MehreLeistungsvergütungen	2211	3211	20	2.000,00			2.000,00	
1/240300-569000	Sonstige Nebengebühren	2211	3211	20	900,00			900,00	
1/240300-580000	Dienstgeberbeiträge zum Ausgleichsfonds für Familienbeihilfen	2212	3212	20	4.100,00			4.100,00	
1/240300-582000	Sonstige Dienstgeberbeiträge zur sozialen Sicherheit	2212	3212	20	23.400,00			23.400,00	
1/240300-591000	Dotierung von Rückstellungen für Abfertigungen	2214			300,00			0,00	
1/240300-592000	Dotierung von Rückstellungen für Jubiläumszuwendungen	2214			1.500,00			0,00	
1/240300-600000	Strom	2222	3222	24	1.700,00			1.700,00	
1/240300-600100	Gas	2222	3222	24	3.600,00			3.600,00	
1/240300-614000	Instandhaltung Gebäude	2224	3224	24	1.000,00			1.000,00	
1/240300-617000	Fahrzeug- und Maschinenkosten	2224	3224	24	1.000,00			1.000,00	
1/240300-618000	Instandhaltung der Einrichtung	2224	3224	24	1.200,00			1.200,00	
1/240300-631000	Telekommunikationsdienste	2222	3222	24	300,00			300,00	
1/240300-670000	Versicherungen	2222	3222	24	1.200,00			1.200,00	
1/240300-680000	Planmäßige Abschreibung	2226			1.400,00			0,00	
1/240300-700000	Miete	2223	3223	24	7.000,00			7.000,00	
1/240300-710000	Öffentliche Abgaben	2225	3225	24	3.500,00			3.500,00	
1/240300-724000	Reisegebühren	2225	3225	24	700,00			700,00	
1/240300-728000	Leistungsentgelte an Firmen	2225	3225	24	2.500,00			2.500,00	
1/240300-728800	Vergütung Bauhofleistungen	2225	3225	24	5.800,00			5.800,00	
SU 22 / 32	Summe Aufwendungen / Auszahlungen operative Gebarung				193.700,00			190.500,00	
SA 0 / SA 1	(0) Nettoergebnis (21 - 22) / (1) Geldfluss operative Gebarung (31 - 32)				-163.000,00			-159.800,00	
SU 23	Summe Haushaltsrücklagen				0,00			0,00	
SA00	Nettoergebnis nach Zuw./Entn. Haushaltsrücklagen (Saldo 0 +/- SU23)				-163.000,00				
Investive Gebarung									
SU 33	Summe Einzahlungen investive Gebarung							0,00	
1/240300-042000	Betriebsausstattung		3415	41	0,00			1.100,00	
SU 34	Summe Auszahlungen investive Gebarung							1.100,00	
SA2	Saldo (2) Geldfluss aus der Investiven Gebarung (33 - 34)							-1.100,00	
SA3	Saldo (3) Nettofinanzierungssaldo (Saldo 1 + Saldo 2)							-160.900,00	

		MVAG EH MVAG FH QU			Ergebnisvoranschlag			Finanzierungsvoranschlag		
					VA 2020	VA 2019	RA 2018	VA 2020	VA 2019	RA 2018
Finanzierungstätigkeit										
SU 35	Summe Einzahlungen aus der Finanzierungstätigkeit							0,00		
SU 36	Summe Auszahlungen aus der Finanzierungstätigkeit							0,00		
SA4	Saldo (4) Geldfluss aus der Finanzierungstätigkeit (35 – 36)							0,00		
SA5	Saldo (5) Geldfluss aus der voranschlagswirksamen Gebarung (Saldo 3 + Saldo 4)							-160.900,00		
240400	KG 4 - LANGENLEBARN									
Operative Gebarung										
2/240400+810000	Nebenerlöse (Beiträge für Essen)	2114	3114	13	8.200,00			8.200,00		
2/240400+811000	Mieten	2115	3115	14	200,00			200,00		
2/240400+816200	Kostenbeitrag Eltern	2114	3114	13	10.000,00			10.000,00		
2/240400+829100	Bildungs/Beschäftigungsbeitrag	2116	3116	18	7.800,00			7.800,00		
SU 21 / 31	Summe Erträge / Einzahlungen operative Gebarung				26.200,00			26.200,00		
1/240400-400000	Geringwertige Wirtschaftsgüter (GWG)	2221	3221	23	500,00			500,00		
1/240400-400100	Dienstbekleidung	2221	3221	23	500,00			500,00		
1/240400-430000	Diverse Ausgaben für Mittagessen	2221	3221	23	8.200,00			8.200,00		
1/240400-454000	Reinigungsmaterial	2221	3221	23	700,00			700,00		
1/240400-456100	Beschäftigungsmaterial	2221	3221	23	7.800,00			7.800,00		
1/240400-459000	Sonstige Verbrauchsgüter	2221	3221	23	500,00			500,00		
1/240400-510000	Geldbezüge Vertragsbedienstete der Verwaltung	2211	3211	20	6.400,00			6.400,00		
1/240400-511000	Geldbezüge VB handwerkli. Verwendung	2211	3211	20	103.500,00			103.500,00		
1/240400-520000	Geldbezüge der ganzjährig beschäftigten Angestellten	2211	3211	20	800,00			800,00		
1/240400-565000	Mehrleistungsvergütungen	2211	3211	20	500,00			500,00		
1/240400-569000	Sonstige Nebengebühren	2211	3211	20	1.000,00			1.000,00		
1/240400-580000	Dienstgeberbeiträge zum Ausgleichsfonds für Familienbeihilfen	2212	3212	20	3.200,00			3.200,00		
1/240400-582000	Sonstige Dienstgeberbeiträge zur sozialen Sicherheit	2212	3212	20	23.900,00			23.900,00		
1/240400-592000	Dotierung von Rückstellungen für Jubiläumswendungen	2214			1.100,00			0,00		
1/240400-600000	Strom	2222	3222	24	1.300,00			1.300,00		
1/240400-600100	Brennstoffe (Gas)	2222	3222	24	3.700,00			3.700,00		
1/240400-614000	Instandhaltung Gebäude	2224	3224	24	11.000,00			11.000,00		
1/240400-617000	Fahrzeug- und Maschinenkosten	2224	3224	24	1.000,00			1.000,00		
1/240400-618000	Instandhaltung der Einrichtung	2224	3224	24	200,00			200,00		
1/240400-631000	Telekommunikationsdienste	2222	3222	24	300,00			300,00		
1/240400-670000	Versicherungen	2222	3222	24	1.100,00			1.100,00		
1/240400-680000	Planmäßige Abschreibung	2226			1.100,00			0,00		

	MVAG EH	MVAG FH	QU	Ergebnisvoranschlag			Finanzierungsvoranschlag		
				VA 2020	VA 2019	RA 2018	VA 2020	VA 2019	RA 2018
1/240400-700000	Miete	2223	3223	24	5.000,00			5.000,00	
1/240400-710000	Öffentliche Abgaben	2225	3225	24	3.000,00			3.000,00	
1/240400-724000	Reisegebühren	2225	3225	24	100,00			100,00	
1/240400-728000	Leistungsentgelte an Firmen	2225	3225	24	2.200,00			2.200,00	
1/240400-728800	Vergütung Bauhofleistungen	2225	3225	24	4.800,00			4.800,00	
SU 22 / 32	Summe Aufwendungen / Auszahlungen operative Gebarung				193.400,00			191.200,00	
SA 0 / SA 1	(0) Nettoergebnis (21 - 22) / (1) Geldfluss operative Gebarung (31 - 32)				-167.200,00			-165.000,00	
SU 23	Summe Haushaltsrücklagen				0,00			0,00	
SA00	Nettoergebnis nach Zuw./Entn. Haushaltsrücklagen (Saldo 0 +/- SU23)				-167.200,00				
Investive Gebarung									
SU 33	Summe Einzahlungen investive Gebarung							0,00	
1/240400-042000	Betriebsausstattung		3415	41	0,00			2.200,00	
SU 34	Summe Auszahlungen investive Gebarung							2.200,00	
SA2	Saldo (2) Geldfluss aus der Investiven Gebarung (33 - 34)							-2.200,00	
SA3	Saldo (3) Nettofinanzierungssaldo (Saldo 1 + Saldo 2)							-167.200,00	
Finanzierungstätigkeit									
SU 35	Summe Einzahlungen aus der Finanzierungstätigkeit							0,00	
SU 36	Summe Auszahlungen aus der Finanzierungstätigkeit							0,00	
SA4	Saldo (4) Geldfluss aus der Finanzierungstätigkeit (35 - 36)							0,00	
SA5	Saldo (5) Geldfluss aus der voranschlagswirksamen Gebarung (Saldo 3 + Saldo 4)							-167.200,00	
240500	KG 5 - NEUAIGEN								
Operative Gebarung									
2/240500+810000	Nebenerlöse (Beiträge für Essen)	2114	3114	13	5.200,00			5.200,00	
2/240500+816200	Kostenbeitrag Eltern	2114	3114	13	4.000,00			4.000,00	
2/240500+829100	Bildungs/Beschäftigungsbeitrag	2116	3116	18	3.500,00			3.500,00	
2/240500+861200	Zinsenzuschüsse des Landes	2121	3121	15	40.400,00			40.400,00	
SU 21 / 31	Summe Erträge / Einzahlungen operative Gebarung				53.100,00			53.100,00	
1/240500-400000	Geringwertige Wirtschaftsgüter (GWG)	2221	3221	23	500,00			500,00	
1/240500-400100	Dienstbekleidung	2221	3221	23	800,00			800,00	
1/240500-430000	Diverse Ausgaben für Mittagessen	2221	3221	23	5.200,00			5.200,00	
1/240500-454000	Reinigungsmaterial	2221	3221	23	300,00			300,00	
1/240500-456100	Beschäftigungsmaterial	2221	3221	23	3.600,00			3.600,00	
1/240500-459000	Sonstige Verbrauchsgüter	2221	3221	23	300,00			300,00	
1/240500-510000	Geldbezüge Vertragsbedienstete der Verwaltung	2211	3211	20	6.400,00			6.400,00	
1/240500-511000	Geldbezüge VB handwerkli. Verwendung	2211	3211	20	62.100,00			62.100,00	
1/240500-520000	Geldbezüge der ganzjährig beschäftigten Angestellten	2211	3211	20	800,00			800,00	

	MVAG EH	MVAG FH	QU	Ergebnisvoranschlag			Finanzierungsvoranschlag		
				VA 2020	VA 2019	RA 2018	VA 2020	VA 2019	RA 2018
1/240500-565000	Mehrleistungsvergütungen	2211	3211	20	500,00			500,00	
1/240500-569000	Sonstige Nebengebühren	2211	3211	20	300,00			300,00	
1/240500-580000	Dienstgeberbeiträge zum Ausgleichs- fonds für Familienbeihilfen	2212	3212	20	2.700,00			2.700,00	
1/240500-582000	Sonstige Dienstgeberbeiträge zur sozialen Sicherheit	2212	3212	20	14.700,00			14.700,00	
1/240500-591000	Dotierung von Rückstellungen für Abfertigungen	2214			1.100,00			0,00	
1/240500-592000	Dotierung von Rückstellungen für Jubiläumszuwendungen	2214			600,00			0,00	
1/240500-600000	Strom, Heizung	2222	3222	24	4.000,00			4.000,00	
1/240500-614000	Instandhaltung Gebäude	2224	3224	24	1.100,00			1.100,00	
1/240500-617000	Fahrzeug- und Maschinenkosten	2224	3224	24	1.500,00			1.500,00	
1/240500-618000	Instandhaltung der Einrichtung	2224	3224	24	800,00			800,00	
1/240500-631000	Telekommunikationsdienste	2222	3222	24	200,00			200,00	
1/240500-650000	Kreditzinsen	2241	3241	25	22.600,00			22.600,00	
1/240500-670000	Versicherungen	2222	3222	24	1.700,00			1.700,00	
1/240500-680000	Planmäßige Abschreibung	2226			1.600,00			0,00	
1/240500-700000	Miete	2223	3223	24	22.800,00			22.800,00	
1/240500-710000	Öffentliche Abgaben	2225	3225	24	1.500,00			1.500,00	
1/240500-724000	Reisegebühren	2225	3225	24	100,00			100,00	
1/240500-728000	Leistungsentgelte an Firmen	2225	3225	24	1.800,00			1.800,00	
1/240500-728800	Vergütung Bauhofleistungen	2225	3225	24	3.800,00			3.800,00	
SU 22 / 32	Summe Aufwendungen / Auszahlungen operative Gebarung				163.400,00			160.100,00	
SA 0 / SA 1	(0) Nettoergebnis (21 - 22) / (1) Geldfluss operative Gebarung (31 - 32)				-110.300,00			-107.000,00	
SU 23	Summe Haushaltsrücklagen				0,00			0,00	
SA00	Nettoergebnis nach Zuw./Entn. Haushaltsrücklagen (Saldo 0 +/- SU23)				-110.300,00				
Investive Gebarung									
SU 33	Summe Einzahlungen investive Gebarung							0,00	
SU 34	Summe Auszahlungen investive Gebarung							0,00	
SA2	Saldo (2) Geldfluss aus der Investiven Gebarung (33 - 34)							0,00	
SA3	Saldo (3) Nettofinanzierungssaldo (Saldo 1 + Saldo 2)							-107.000,00	
Finanzierungstätigkeit									
SU 35	Summe Einzahlungen aus der Finanzierungstätigkeit							0,00	
1/240500-346500	Darlehen Bank Austria-UniCredit		3614	65	0,00			32.200,00	
1/240500-346600	Darlehen BAWAG-PSK		3614	65	0,00			35.000,00	
SU 36	Summe Auszahlungen aus der Finanzierungstätigkeit							67.200,00	
SA4	Saldo (4) Geldfluss aus der Finanzierungstätigkeit (35 - 36)							-67.200,00	

	MVAG EH	MVAG FH	QU	Ergebnisvoranschlag			Finanzierungsvoranschlag		
				VA 2020	VA 2019	RA 2018	VA 2020	VA 2019	RA 2018
SA5	Saldo (5) Geldfluss aus der voranschlagswirksamen Gebarung (Saldo 3 + Saldo 4)						-174.200,00		
240600	KG 6 - HAFENSTRASSE								
Operative Gebarung									
2/240600+810000	Nebenerlöse (Beitrag für Essen)	2114	3114	13	17.000,00		17.000,00		
2/240600+811000	Mieten	2115	3115	14	900,00		900,00		
2/240600+816200	Kostenbeitrag Eltern	2114	3114	13	16.000,00		16.000,00		
2/240600+817000	Erträge aus der Auflösung von sonstigen Rückstellungen	2117			2.700,00		0,00		
2/240600+829100	Bildungs/Beschäftigungsbeitrag	2116	3116	18	7.200,00		7.200,00		
2/240600+861200	Zinsenzuschüsse des Landes	2121	3121	15	100,00		100,00		
SU 21 / 31	Summe Erträge / Einzahlungen operative Gebarung				43.900,00		41.200,00		
1/240600-400000	Geringwertige Wirtschaftsgüter (GWG)	2221	3221	23	800,00		800,00		
1/240600-400100	Dienstbekleidung	2221	3221	23	500,00		500,00		
1/240600-430000	Diverse Ausgaben für Mittagessen	2221	3221	23	16.000,00		16.000,00		
1/240600-454000	Reinigungsmaterial	2221	3221	23	1.000,00		1.000,00		
1/240600-456100	Beschäftigungsmaterial	2221	3221	23	8.000,00		8.000,00		
1/240600-459000	Sonstige Verbrauchsgüter	2221	3221	23	600,00		600,00		
1/240600-510000	Geldbezüge Vertragsbedienstete der Verwaltung	2211	3211	20	9.500,00		9.500,00		
1/240600-511000	Geldbezüge VB handwerkli. Verwendung	2211	3211	20	115.600,00		115.600,00		
1/240600-520000	Geldbezüge ganzjährig beschäftigten Angestellten	2211	3211	20	1.600,00		1.600,00		
1/240600-565000	Mehrleistungsvergütungen	2211	3211	20	4.600,00		4.600,00		
1/240600-566000	Zuwendungen aus Anlass von Dienstjubiläen	2212	3212	20	3.500,00		3.500,00		
1/240600-569000	Sonstige Nebengebühren	2211	3211	20	700,00		700,00		
1/240600-580000	Dienstgeberbeiträge zum Ausgleichsfonds für Familienbeihilfen	2212	3212	20	5.100,00		5.100,00		
1/240600-582000	Sonstige Dienstgeberbeiträge zur sozialen Sicherheit	2212	3212	20	28.500,00		28.500,00		
1/240600-591000	Dotierung von Rückstellungen für Abfertigungen	2214			300,00		0,00		
1/240600-592000	Dotierung von Rückstellungen für Jubiläumszuwendungen	2214			1.200,00		0,00		
1/240600-600000	Strom	2222	3222	24	3.600,00		3.600,00		
1/240600-614000	Instandhaltung von Gebäuden	2224	3224	24	600,00		600,00		
1/240600-617000	Fahrzeug- und Maschinenkosten	2224	3224	24	900,00		900,00		
1/240600-618000	Instandhaltung der Einrichtung	2224	3224	24	500,00		500,00		
1/240600-631000	Telekommunikationsdienste	2222	3222	24	300,00		300,00		
1/240600-650000	Kreditzinsen	2241	3241	25	400,00		400,00		

	MVAG EH	MVAG FH	QU	Ergebnisvoranschlag			Finanzierungsvoranschlag		
				VA 2020	VA 2019	RA 2018	VA 2020	VA 2019	RA 2018
1/240600-670000	Versicherungen	2222	3222	24	1.500,00			1.500,00	
1/240600-680000	Planmäßige Abschreibung	2226			1.400,00			0,00	
1/240600-700000	Miete	2223	3223	24	10.900,00			10.900,00	
1/240600-710000	Öffentliche Abgaben	2225	3225	24	4.000,00			4.000,00	
1/240600-724000	Reisegebühren	2225	3225	24	100,00			100,00	
1/240600-728000	Leistungsentgelte an Firmen	2225	3225	24	2.500,00			2.500,00	
1/240600-728800	Vergütung Bauhofleistungen	2225	3225	24	8.000,00			8.000,00	
SU 22 / 32	Summe Aufwendungen / Auszahlungen operative Gebarung				232.200,00			229.300,00	
SA 0 / SA 1	(0) Nettoergebnis (21 - 22) / (1) Geldfluss operative Gebarung (31 - 32)				-188.300,00			-188.100,00	
SU 23	Summe Haushaltsrücklagen				0,00			0,00	
SA00	Nettoergebnis nach Zuw./Entn. Haushaltsrücklagen (Saldo 0 +/- SU23)				-188.300,00				
Investive Gebarung									
SU 33	Summe Einzahlungen investive Gebarung							0,00	
1/240600-042000	Betriebsausstattung		3415	41	0,00			1.000,00	
SU 34	Summe Auszahlungen investive Gebarung							1.000,00	
SA2	Saldo (2) Geldfluss aus der Investiven Gebarung (33 - 34)							-1.000,00	
SA3	Saldo (3) Nettofinanzierungssaldo (Saldo 1 + Saldo 2)							-189.100,00	
Finanzierungstätigkeit									
SU 35	Summe Einzahlungen aus der Finanzierungstätigkeit							0,00	
1/240600-346000	Darlehen Erste Bank		3614	65	0,00			48.400,00	
1/240600-346100	Darlehen Raiffeisenbank Tulln		3614	65	0,00			1.100,00	
SU 36	Summe Auszahlungen aus der Finanzierungstätigkeit							49.500,00	
SA4	Saldo (4) Geldfluss aus der Finanzierungstätigkeit (35 - 36)							-49.500,00	
SA5	Saldo (5) Geldfluss aus der voranschlagswirksamen Gebarung (Saldo 3 + Saldo 4)							-238.600,00	
240700	KG 7 - FRAUENTORGASSE								
Operative Gebarung									
2/240700+810000	Nebenerlöse (Beiträge für Essen)	2114	3114	13	20.000,00			20.000,00	
2/240700+811000	Mieten	2115	3115	14	1.200,00			1.200,00	
2/240700+816200	Kostenbeitrag Eltern	2114	3114	13	21.000,00			21.000,00	
2/240700+829100	Bildungs/Beschäftigungsbeitrag	2116	3116	18	12.000,00			12.000,00	
SU 21 / 31	Summe Erträge / Einzahlungen operative Gebarung				54.200,00			54.200,00	
1/240700-400000	Geringwertige Wirtschaftsgüter (GWG)	2221	3221	23	500,00			500,00	
1/240700-400100	Dienstbekleidung	2221	3221	23	700,00			700,00	
1/240700-430000	Diverse Ausgaben für Mittagessen	2221	3221	23	20.000,00			20.000,00	
1/240700-454000	Reinigungsmaterial	2221	3221	23	800,00			800,00	
1/240700-456100	Beschäftigungsmaterial	2221	3221	23	12.000,00			12.000,00	
1/240700-459000	Sonstige Verbrauchsgüter	2221	3221	23	800,00			800,00	

	MVAG EH	MVAG FH	QU	Ergebnisvoranschlag			Finanzierungsvoranschlag		
				VA 2020	VA 2019	RA 2018	VA 2020	VA 2019	RA 2018
1/240700-510000	Geldbezüge Vertragsbedienstete der Verwaltung	2211	3211	20	9.500,00			9.500,00	
1/240700-511000	Geldbezüge VB handwerkli. Verwendung	2211	3211	20	143.100,00			143.100,00	
1/240700-520000	Geldbezüge ganzjährig beschäftigten Angestellten	2211	3211	20	2.400,00			2.400,00	
1/240700-565000	Mehrleistungsvergütungen	2211	3211	20	1.900,00			1.900,00	
1/240700-569000	Sonstige Nebengebühren	2211	3211	20	1.800,00			1.800,00	
1/240700-580000	Dienstgeberbeiträge zum Ausgleichsfonds für Familienbeihilfen	2212	3212	20	5.800,00			5.800,00	
1/240700-582000	Sonstige Dienstgeberbeiträge zur sozialen Sicherheit	2212	3212	20	33.300,00			33.300,00	
1/240700-591000	Dotierung von Rückstellungen für Abfertigungen	2214			1.400,00			0,00	
1/240700-592000	Dotierung von Rückstellungen für Jubiläumszuwendungen	2214			1.600,00			0,00	
1/240700-600000	Strom	2222	3222	24	2.400,00			2.400,00	
1/240700-600100	Gas	2222	3222	24	5.300,00			5.300,00	
1/240700-614000	Instandhaltung Gebäude	2224	3224	24	1.100,00			1.100,00	
1/240700-617000	Fahrzeug- und Maschinenkosten	2224	3224	24	1.000,00			1.000,00	
1/240700-618000	Instandhaltung der Einrichtung	2224	3224	24	1.700,00			1.700,00	
1/240700-620000	Zubringerdienst	2222	3222	24	1.500,00			1.500,00	
1/240700-631000	Telekommunikationsdienste	2222	3222	24	300,00			300,00	
1/240700-670000	Versicherungen	2222	3222	24	1.800,00			1.800,00	
1/240700-680000	Planmäßige Abschreibung	2226			1.800,00			0,00	
1/240700-700000	Miete	2223	3223	24	5.100,00			5.100,00	
1/240700-710000	Öffentliche Abgaben	2225	3225	24	5.000,00			5.000,00	
1/240700-724000	Reisegebühren	2225	3225	24	100,00			100,00	
1/240700-728000	Leistungsentgelte an Firmen	2225	3225	24	3.300,00			3.300,00	
1/240700-728800	Vergütung Bauhofleistungen	2225	3225	24	9.000,00			9.000,00	
SU 22 / 32	Summe Aufwendungen / Auszahlungen operative Gebarung				275.000,00			270.200,00	
SA 0 / SA 1	(0) Nettoergebnis (21 - 22) / (1) Geldfluss operative Gebarung (31 - 32)				-220.800,00			-216.000,00	
SU 23	Summe Haushaltsrücklagen				0,00			0,00	
SA00	Nettoergebnis nach Zuw./Entn. Haushaltsrücklagen (Saldo 0 +/- SU23)				-220.800,00				
Investive Gebarung									
SU 33	Summe Einzahlungen investive Gebarung							0,00	
1/240700-042000	Betriebsausstattung		3415	41	0,00			1.700,00	
SU 34	Summe Auszahlungen investive Gebarung							1.700,00	
SA2	Saldo (2) Geldfluss aus der Investiven Gebarung (33 - 34)							-1.700,00	
SA3	Saldo (3) Nettofinanzierungssaldo (Saldo 1 + Saldo 2)							-217.700,00	

		MVAG EH MVAG FH QU			Ergebnisvoranschlag			Finanzierungsvoranschlag		
					VA 2020	VA 2019	RA 2018	VA 2020	VA 2019	RA 2018
Finanzierungstätigkeit										
SU 35	Summe Einzahlungen aus der Finanzierungstätigkeit							0,00		
SU 36	Summe Auszahlungen aus der Finanzierungstätigkeit							0,00		
SA4	Saldo (4) Geldfluss aus der Finanzierungstätigkeit (35 – 36)							0,00		
SA5	Saldo (5) Geldfluss aus der voranschlagswirksamen Gebarung (Saldo 3 + Saldo 4)							-217.700,00		
240800 KG 8 - KONRAD-LORENZ-STRASSE										
Operative Gebarung										
2/240800+810000	Nebenerlöse (Beiträge für Essen)	2114	3114	13	27.000,00			27.000,00		
2/240800+811000	Mieten	2115	3115	14	900,00			900,00		
2/240800+816200	Kostenbeitrag Eltern	2114	3114	13	25.000,00			25.000,00		
2/240800+829100	Bildungs/Beschäftigungsbeitrag	2116	3116	18	12.100,00			12.100,00		
2/240800+861200	Zinszuschüsse des Landes	2121	3121	15	9.900,00			9.900,00		
SU 21 / 31	Summe Erträge / Einzahlungen operative Gebarung				74.900,00			74.900,00		
1/240800-400000	Geringwertige Wirtschaftsgüter (GWG)	2221	3221	23	600,00			600,00		
1/240800-400100	Dienstbekleidung	2221	3221	23	600,00			600,00		
1/240800-430000	Diverse Ausgaben für Mittagessen	2221	3221	23	27.000,00			27.000,00		
1/240800-454000	Reinigungsmaterial	2221	3221	23	900,00			900,00		
1/240800-456100	Beschäftigungsmaterial	2221	3221	23	12.100,00			12.100,00		
1/240800-459000	Sonstige Verbrauchsgüter	2221	3221	23	700,00			700,00		
1/240800-510000	Geldbezüge Vertragsbedienstete der Verwaltung	2211	3211	20	9.500,00			9.500,00		
1/240800-511000	Geldbezüge VB handwerkli. Verwendung	2211	3211	20	168.100,00			168.100,00		
1/240800-520000	Geldbezüge ganzjährig beschäftigten Angestellten	2211	3211	20	3.200,00			3.200,00		
1/240800-565000	Mehrleistungsvergütungen	2211	3211	20	2.100,00			2.100,00		
1/240800-569000	Sonstige Nebengebühren	2211	3211	20	800,00			800,00		
1/240800-580000	Dienstgeberbeiträge zum Ausgleichsfonds für Familienbeihilfen	2212	3212	20	7.000,00			7.000,00		
1/240800-582000	Sonstige Dienstgeberbeiträge zur sozialen Sicherheit	2212	3212	20	38.700,00			38.700,00		
1/240800-591000	Dotierung von Rückstellungen für Abfertigungen	2214			300,00			0,00		
1/240800-592000	Dotierung von Rückstellungen für Jubiläumswendungen	2214			1.000,00			0,00		
1/240800-600000	Strom	2222	3222	24	4.200,00			4.200,00		
1/240800-614000	Instandhaltung von Gebäuden	2224	3224	24	1.000,00			1.000,00		
1/240800-617000	Fahrzeug- und Maschinenkosten	2224	3224	24	800,00			800,00		
1/240800-618000	Instandhaltung der Einrichtung	2224	3224	24	600,00			600,00		
1/240800-631000	Telekommunikationsdienste	2222	3222	24	300,00			300,00		

	MVAG EH	MVAG FH	QU	Ergebnisvoranschlag			Finanzierungsvoranschlag		
				VA 2020	VA 2019	RA 2018	VA 2020	VA 2019	RA 2018
1/240800-650000	Kreditzinsen	2241	3241	25	3.900,00			3.900,00	
1/240800-670000	Versicherungen	2222	3222	24	1.800,00			1.800,00	
1/240800-680000	Planmäßige Abschreibung	2226			18.200,00			0,00	
1/240800-700000	Miete	2223	3223	24	18.000,00			18.000,00	
1/240800-710000	Öffentliche Abgaben	2225	3225	24	4.000,00			4.000,00	
1/240800-724000	Reisegebühren	2225	3225	24	600,00			600,00	
1/240800-728000	Leistungsentgelte an Firmen	2225	3225	24	2.100,00			2.100,00	
1/240800-728800	Vergütung Bauhofleistungen	2225	3225	24	7.700,00			7.700,00	
SU 22 / 32	Summe Aufwendungen / Auszahlungen operative Gebarung				335.800,00			316.300,00	
SA 0 / SA 1	(0) Nettoergebnis (21 - 22) / (1) Geldfluss operative Gebarung (31 - 32)				-260.900,00			-241.400,00	
SU 23	Summe Haushaltsrücklagen				0,00			0,00	
SA00	Nettoergebnis nach Zuw./Entn. Haushaltsrücklagen (Saldo 0 +/- SU23)				-260.900,00				
Investive Gebarung									
SU 33	Summe Einzahlungen investive Gebarung							0,00	
1/240800-042000	Betriebsausstattung		3415	41	0,00			4.000,00	
SU 34	Summe Auszahlungen investive Gebarung							4.000,00	
SA2	Saldo (2) Geldfluss aus der Investiven Gebarung (33 - 34)							-4.000,00	
SA3	Saldo (3) Nettofinanzierungssaldo (Saldo 1 + Saldo 2)							-245.400,00	
Finanzierungstätigkeit									
SU 35	Summe Einzahlungen aus der Finanzierungstätigkeit							0,00	
1/240800-346800	Darlehen Hypo NOE Gruppe		3614	65	0,00			41.000,00	
SU 36	Summe Auszahlungen aus der Finanzierungstätigkeit							41.000,00	
SA4	Saldo (4) Geldfluss aus der Finanzierungstätigkeit (35 - 36)							-41.000,00	
SA5	Saldo (5) Geldfluss aus der voranschlagswirksamen Gebarung (Saldo 3 + Saldo 4)							-286.400,00	
240900	KG 9 - HAMSTERWEG/ZEISELWEG								
Operative Gebarung									
2/240900+810000	Nebenerlöse (Beiträge für Essen)	2114	3114	13	22.000,00			22.000,00	
2/240900+811300	Miet- und Pächtertrag	2115	3115	14	20.000,00			20.000,00	
2/240900+816200	Kostenbeitrag Eltern	2114	3114	13	21.000,00			21.000,00	
2/240900+829100	Bildungs/Beschäftigungsbeitrag	2116	3116	18	10.000,00			10.000,00	
2/240900+861200	Zinsenzuschüsse des Landes	2121	3121	15	73.000,00			73.000,00	
SU 21 / 31	Summe Erträge / Einzahlungen operative Gebarung				146.000,00			146.000,00	
1/240900-400000	Geringwertige Wirtschaftsgüter (GWG)	2221	3221	23	500,00			500,00	
1/240900-400100	Dienstbekleidung	2221	3221	23	500,00			500,00	
1/240900-430000	Diverse Ausgaben für Mittagessen	2221	3221	23	22.000,00			22.000,00	
1/240900-454000	Reinigungsmaterial	2221	3221	23	800,00			800,00	
1/240900-456100	Beschäftigungsmaterial	2221	3221	23	10.500,00			10.500,00	

	MVAG EH	MVAG FH	QU	Ergebnisvoranschlag			Finanzierungsvoranschlag		
				VA 2020	VA 2019	RA 2018	VA 2020	VA 2019	RA 2018
1/240900-459000	Sonstige Verbrauchsgüter	2221	3221	23	1.000,00			1.000,00	
1/240900-510000	Geldbezüge Vertragsbedienstete der Verwaltung	2211	3211	20	6.400,00			6.400,00	
1/240900-511000	Geldbezüge VB handwerkli. Verwendung	2211	3211	20	105.000,00			105.000,00	
1/240900-520000	Geldbezüge ganzjährig beschäftigten Angestellten	2211	3211	20	1.600,00			1.600,00	
1/240900-565000	MehreLeistungsvergütungen	2211	3211	20	2.000,00			2.000,00	
1/240900-569000	Sonstige Nebengebühren	2211	3211	20	900,00			900,00	
1/240900-580000	Dienstgeberbeiträge zum Ausgleichsfonds für Familienbeihilfen	2212	3212	20	4.500,00			4.500,00	
1/240900-582000	Sonstige Dienstgeberbeiträge zur sozialen Sicherheit	2212	3212	20	24.100,00			24.100,00	
1/240900-591000	Dotierung von Rückstellungen für Abfertigungen	2214			1.200,00			0,00	
1/240900-592000	Dotierung von Rückstellungen für Jubiläumsszuwendungen	2214			800,00			0,00	
1/240900-600000	Strom	2222	3222	24	1.200,00			1.200,00	
1/240900-614000	Instandhaltung von Gebäuden	2224	3224	24	500,00			500,00	
1/240900-617000	Fahrzeug- und Maschinenkosten	2224	3224	24	2.000,00			2.000,00	
1/240900-618000	Instandhaltung der Einrichtung	2224	3224	24	800,00			800,00	
1/240900-631000	Telekommunikationsdienste	2222	3222	24	300,00			300,00	
1/240900-650000	Kreditzinsen	2241	3241	25	36.200,00			36.200,00	
1/240900-670000	Versicherungen	2222	3222	24	2.700,00			2.700,00	
1/240900-680000	Planmäßige Abschreibung	2226			3.500,00			0,00	
1/240900-700000	Miete	2223	3223	24	42.000,00			42.000,00	
1/240900-710000	Öffentliche Abgaben	2225	3225	24	4.000,00			4.000,00	
1/240900-724000	Reisegebühren	2225	3225	24	100,00			100,00	
1/240900-728000	Leistungsentgelte an Firmen	2225	3225	24	3.000,00			3.000,00	
1/240900-728800	Vergütung Bauhofleistungen	2225	3225	24	7.000,00			7.000,00	
SU 22 / 32	Summe Aufwendungen / Auszahlungen operative Gebarung				285.100,00			279.600,00	
SA 0 / SA 1	(0) Nettoergebnis (21 - 22) / (1) Geldfluss operative Gebarung (31 - 32)				-139.100,00			-133.600,00	
SU 23	Summe Haushaltsrücklagen				0,00			0,00	
SA00	Nettoergebnis nach Zuw./Entn. Haushaltsrücklagen (Saldo 0 +/- SU23)				-139.100,00				
Investive Gebarung									
SU 33	Summe Einzahlungen investive Gebarung							0,00	
1/240900-042000	Betriebsausstattung		3415	41	0,00			1.300,00	
SU 34	Summe Auszahlungen investive Gebarung							1.300,00	
SA2	Saldo (2) Geldfluss aus der Investiven Gebarung (33 - 34)							-1.300,00	
SA3	Saldo (3) Nettofinanzierungssaldo (Saldo 1 + Saldo 2)							-134.900,00	

MVAG EH MVAG FH QU				Ergebnisvoranschlag			Finanzierungsvoranschlag		
				VA 2020	VA 2019	RA 2018	VA 2020	VA 2019	RA 2018
Finanzierungstätigkeit									
SU 35	Summe Einzahlungen aus der Finanzierungstätigkeit						0,00		
1/240900-346500	Darlehen Bank Austria-Creditanstalt	3614	65	0,00			64.400,00		
1/240900-346600	Darlehen BAWAG-PSK	3614	65	0,00			39.200,00		
SU 36	Summe Auszahlungen aus der Finanzierungstätigkeit						103.600,00		
SA4	Saldo (4) Geldfluss aus der Finanzierungstätigkeit (35 – 36)						-103.600,00		
SA5	Saldo (5) Geldfluss aus der voranschlagswirksamen Gebarung (Saldo 3 + Saldo 4)						-238.500,00		
240910 KLEINKINDERBETREUUNG (ZEISELWEG)									
Operative Gebarung									
2/240910+810000	Elternbeiträge	2114	3114	13	100.000,00		100.000,00		
2/240910+861000	Transfers von Ländern, Landesfonds und Landeskammern	2121	3121	15	96.000,00		96.000,00		
SU 21 / 31	Summe Erträge / Einzahlungen operative Gebarung				196.000,00		196.000,00		
1/240910-400000	Geringwertige Wirtschaftsgüter (GWG)	2221	3221	23	500,00		500,00		
1/240910-728500	Leistungsentgelte an Firmen	2225	3225	24	260.000,00		260.000,00		
1/240910-728800	Vergütung Bauhofleistungen	2225	3225	24	2.000,00		2.000,00		
SU 22 / 32	Summe Aufwendungen / Auszahlungen operative Gebarung				262.500,00		262.500,00		
SA 0 / SA 1	(0) Nettoergebnis (21 - 22) / (1) Geldfluss operative Gebarung (31 – 32)				-66.500,00		-66.500,00		
SU 23	Summe Haushaltsrücklagen				0,00		0,00		
SA00	Nettoergebnis nach Zuw./Entn. Haushaltsrücklagen (Saldo 0 +/- SU23)				-66.500,00				
Investive Gebarung									
SU 33	Summe Einzahlungen investive Gebarung						0,00		
SU 34	Summe Auszahlungen investive Gebarung						0,00		
SA2	Saldo (2) Geldfluss aus der Investiven Gebarung (33 – 34)						0,00		
SA3	Saldo (3) Nettofinanzierungssaldo (Saldo 1 + Saldo 2)						-66.500,00		
Finanzierungstätigkeit									
SU 35	Summe Einzahlungen aus der Finanzierungstätigkeit						0,00		
SU 36	Summe Auszahlungen aus der Finanzierungstätigkeit						0,00		
SA4	Saldo (4) Geldfluss aus der Finanzierungstätigkeit (35 – 36)						0,00		
SA5	Saldo (5) Geldfluss aus der voranschlagswirksamen Gebarung (Saldo 3 + Saldo 4)						-66.500,00		
25 Außerschulische Jugendberziehung									
253 Jugendverkehrserziehung									
253000 JUGENDVERKEHRSERZIEHUNG									
Operative Gebarung									
SU 21 / 31	Summe Erträge / Einzahlungen operative Gebarung				0,00		0,00		

	MVAG EH	MVAG FH	QU	Ergebnisvoranschlag			Finanzierungsvoranschlag		
				VA 2020	VA 2019	RA 2018	VA 2020	VA 2019	RA 2018
1/253000-617000	Fahrzeug- und Maschinenkosten	2224	3224	24	500,00			500,00	
1/253000-618000	Instandhaltung der Anlage	2224	3224	24	1.200,00			1.200,00	
1/253000-670000	Versicherungen	2222	3222	24	100,00			100,00	
1/253000-680000	Planmäßige Abschreibung	2226			1.600,00			0,00	
1/253000-728800	Vergütung Bauhofleistungen	2225	3225	24	1.700,00			1.700,00	
SU 22 / 32	Summe Aufwendungen / Auszahlungen operative Gebarung				5.100,00			3.500,00	
SA 0 / SA 1	(0) Nettoergebnis (21 - 22) / (1) Geldfluss operative Gebarung (31 - 32)				-5.100,00			-3.500,00	
SU 23	Summe Haushaltsrücklagen				0,00			0,00	
SA00	Nettoergebnis nach Zuw./Entn. Haushaltsrücklagen (Saldo 0 +/- SU23)				-5.100,00				
Investive Gebarung									
SU 33	Summe Einzahlungen investive Gebarung							0,00	
SU 34	Summe Auszahlungen investive Gebarung							0,00	
SA2	Saldo (2) Geldfluss aus der Investiven Gebarung (33 - 34)							0,00	
SA3	Saldo (3) Nettofinanzierungssaldo (Saldo 1 + Saldo 2)							-3.500,00	
Finanzierungstätigkeit									
SU 35	Summe Einzahlungen aus der Finanzierungstätigkeit							0,00	
SU 36	Summe Auszahlungen aus der Finanzierungstätigkeit							0,00	
SA4	Saldo (4) Geldfluss aus der Finanzierungstätigkeit (35 - 36)							0,00	
SA5	Saldo (5) Geldfluss aus der voranschlagswirksamen Gebarung (Saldo 3 + Saldo 4)							-3.500,00	
26 Sport und außerschulische Leibeserziehung									
262 Sportplätze									
262000 SPORTPLÄTZE									
Operative Gebarung									
2/262000+811000	Einnahmen Sportplatz Tulln	2115	3115	14	80.000,00			80.000,00	
2/262000+811100	Einnahmen Sportplatz Langenlebarn	2115	3115	14	18.500,00			18.500,00	
2/262000+811200	Einnahmen Sportplatz Neuaigen	2115	3115	14	2.000,00			2.000,00	
2/262000+813000	Erträge aus der Auflösung von Investitionszuschüssen (Kapitaltransfers)	2127			1.900,00			0,00	
2/262000+827000	Kostensätze für die Überlassung von Bediensteten an Dritte	2116	3116	18	1.000,00			1.000,00	
2/262000+829000	Sonstige Einnahmen	2116	3116	18	800,00			800,00	
SU 21 / 31	Summe Erträge / Einzahlungen operative Gebarung				104.200,00			102.300,00	
1/262000-400000	Geringwertige Wirtschaftsgüter (GWG)	2221	3221	23	700,00			700,00	
1/262000-400100	Dienstbekleidung	2221	3221	23	700,00			700,00	
1/262000-452000	Treibstoffe	2221	3221	23	1.400,00			1.400,00	
1/262000-454000	Reinigungsmaterial	2221	3221	23	200,00			200,00	
1/262000-459000	Sonstige Verbrauchsgüter	2221	3221	23	300,00			300,00	

	MVAG EH	MVAG FH	QU	Ergebnisvoranschlag			Finanzierungsvoranschlag		
				VA 2020	VA 2019	RA 2018	VA 2020	VA 2019	RA 2018
1/262000-510000	Geldbezüge Vertragsbedienstete der Verwaltung	2211	3211	20	13.400,00			13.400,00	
1/262000-511000	Geldbezüge VB handwerkli. Verwendung	2211	3211	20	11.700,00			11.700,00	
1/262000-523000	Geldbezüge nicht ganzjährig beschäftigten Arbeiter	2211	3211	20	14.900,00			14.900,00	
1/262000-565000	Mehrleistungsvergütungen	2211	3211	20	5.800,00			5.800,00	
1/262000-569000	Sonstige Nebengebühren	2211	3211	20	2.800,00			2.800,00	
1/262000-580000	Dienstgeberbeiträge zum Ausgleichsfonds für Familienbeihilfen	2212	3212	20	1.700,00			1.700,00	
1/262000-582000	Sonstige Dienstgeberbeiträge zur sozialen Sicherheit	2212	3212	20	10.000,00			10.000,00	
1/262000-591000	Dotierung von Rückstellungen für Abfertigungen	2214			800,00			0,00	
1/262000-592000	Dotierung von Rückstellungen für Jubiläumszuwendungen	2214			300,00			0,00	
1/262000-600000	Strom	2222	3222	24	16.000,00			16.000,00	
1/262000-600100	Brennstoffe (Gas)	2222	3222	24	12.200,00			12.200,00	
1/262000-613000	Instandhaltung Sportanlagen	2224	3224	24	48.000,00			48.000,00	
1/262000-614000	Instandhaltung Gebäude	2224	3224	24	15.000,00			15.000,00	
1/262000-616000	Instandhaltung der Maschinen	2224	3224	24	4.000,00			4.000,00	
1/262000-617000	Fahrzeug- und Maschinenkosten	2224	3224	24	4.500,00			4.500,00	
1/262000-618000	Instandhaltung der Einrichtung	2224	3224	24	2.600,00			2.600,00	
1/262000-618400	Baupflege	2224	3224	24	2.100,00			2.100,00	
1/262000-631000	Telekommunikationsdienste	2222	3222	24	400,00			400,00	
1/262000-650000	Kreditzinsen	2241	3241	25	700,00			700,00	
1/262000-670000	Versicherungen	2222	3222	24	3.100,00			3.100,00	
1/262000-680000	Planmäßige Abschreibung	2226			16.900,00			0,00	
1/262000-700000	Miete	2223	3223	24	2.200,00			2.200,00	
1/262000-710000	Öffentliche Abgaben	2225	3225	24	13.000,00			13.000,00	
1/262000-724000	Reisegebühren	2225	3225	24	300,00			300,00	
1/262000-728500	Leistungsentgelte an Firmen	2225	3225	24	15.000,00			15.000,00	
1/262000-728800	Vergütung Bauhofleistungen	2225	3225	24	38.400,00			38.400,00	
SU 22 / 32	Summe Aufwendungen / Auszahlungen operative Gebarung				259.100,00			241.100,00	
SA 0 / SA 1	(0) Nettoergebnis (21 - 22) / (1) Geldfluss operative Gebarung (31 - 32)				-154.900,00			-138.800,00	
SU 23	Summe Haushaltsrücklagen				0,00			0,00	
SA00	Nettoergebnis nach Zuw./Entn. Haushaltsrücklagen (Saldo 0 +/- SU23)				-154.900,00				
Investive Gebarung									
SU 33	Summe Einzahlungen investive Gebarung							0,00	
1/262000-020000	Maschinenankauf		3414	41	0,00			1.500,00	

	MVAG EH	MVAG FH	QU	Ergebnisvoranschlag			Finanzierungsvoranschlag		
				VA 2020	VA 2019	RA 2018	VA 2020	VA 2019	RA 2018
1/262000-042000		Betriebsausstattung	3415	41	0,00			1.000,00	
SU 34		Summe Auszahlungen investive Gebarung						2.500,00	
SA2		Saldo (2) Geldfluss aus der Investiven Gebarung (33 – 34)						-2.500,00	
SA3		Saldo (3) Nettofinanzierungssaldo (Saldo 1 + Saldo 2)						-141.300,00	
Finanzierungstätigkeit									
SU 35		Summe Einzahlungen aus der Finanzierungstätigkeit						0,00	
1/262000-346600		Darlehen BAWAG-PSK	3614	65	0,00			1.800,00	
1/262000-346800		Darlehen Hypo NOE Gruppe	3614	65	0,00			5.600,00	
SU 36		Summe Auszahlungen aus der Finanzierungstätigkeit						7.400,00	
SA4		Saldo (4) Geldfluss aus der Finanzierungstätigkeit (35 – 36)						-7.400,00	
SA5		Saldo (5) Geldfluss aus der voranschlagswirksamen Gebarung (Saldo 3 + Saldo 4)						-148.700,00	
263		Turn- und Sporthallen							
263100		SPORTHALLE BSZ							
Operative Gebarung									
2/263100+811100		Mietersätze	2115	3115	14	65.000,00		65.000,00	
SU 21 / 31		Summe Erträge / Einzahlungen operative Gebarung				65.000,00		65.000,00	
1/263100-400100		Dienstbekleidung	2221	3221	23	300,00		300,00	
1/263100-510000		Geldbezüge Vertragsbedienstete der Verwaltung	2211	3211	20	1.600,00		1.600,00	
1/263100-511000		Geldbezüge VB handwerkli. Verwendung	2211	3211	20	13.300,00		13.300,00	
1/263100-523000		Geldbezüge der nicht ganzjährig beschäftigten Arbeiter	2211	3211	20	5.700,00		5.700,00	
1/263100-565000		Mehrleistungsvergütungen	2211	3211	20	4.600,00		4.600,00	
1/263100-569000		Sonstige Nebengebühren	2211	3211	20	1.100,00		1.100,00	
1/263100-580000		Dienstgeberbeiträge zum Ausgleichsfonds für Familienbeihilfen	2212	3212	20	1.100,00		1.100,00	
1/263100-582000		Sonstige Dienstgeberbeiträge zur sozialen Sicherheit	2212	3212	20	5.900,00		5.900,00	
1/263100-591000		Dotierung von Rückstellungen für Abfertigungen	2214			100,00		0,00	
1/263100-592000		Dotierung von Rückstellungen für Jubiläumswendungen	2214			300,00		0,00	
1/263100-617000		Fahrzeug- und Maschinenkosten	2224	3224	24	400,00		400,00	
1/263100-680000		Planmäßige Abschreibung	2226			3.600,00		0,00	
1/263100-700000		Miete	2223	3223	24	416.000,00		416.000,00	
1/263100-710000		Öffentliche Abgaben	2225	3225	24	1.100,00		1.100,00	
1/263100-728500		Leistungsentgelte an Firmen	2225	3225	24	48.500,00		48.500,00	
1/263100-728800		Vergütung Bauhofleistungen	2225	3225	24	9.600,00		9.600,00	
SU 22 / 32		Summe Aufwendungen / Auszahlungen operative Gebarung				513.200,00		509.200,00	

		MVAG EH MVAG FH QU			Ergebnisvoranschlag			Finanzierungsvoranschlag		
					VA 2020	VA 2019	RA 2018	VA 2020	VA 2019	RA 2018
SA 0 / SA 1	(0) Nettoergebnis (21 - 22) / (1) Geldfluss operative Gebarung (31 - 32)				-448.200,00			-444.200,00		
SU 23	Summe Haushaltsrücklagen				0,00			0,00		
SA00	Nettoergebnis nach Zuw./Entn. Haushaltsrücklagen (Saldo 0 +/- SU23)				-448.200,00					
Investive Gebarung										
SU 33	Summe Einzahlungen investive Gebarung							0,00		
SU 34	Summe Auszahlungen investive Gebarung							0,00		
SA2	Saldo (2) Geldfluss aus der Investiven Gebarung (33 - 34)							0,00		
SA3	Saldo (3) Nettofinanzierungssaldo (Saldo 1 + Saldo 2)							-444.200,00		
Finanzierungstätigkeit										
SU 35	Summe Einzahlungen aus der Finanzierungstätigkeit							0,00		
1/263100-346600	Darlehen BAWAG-PSK		3614	65	0,00			1.900,00		
SU 36	Summe Auszahlungen aus der Finanzierungstätigkeit							1.900,00		
SA4	Saldo (4) Geldfluss aus der Finanzierungstätigkeit (35 - 36)							-1.900,00		
SA5	Saldo (5) Geldfluss aus der voranschlagswirksamen Gebarung (Saldo 3 + Saldo 4)							-446.100,00		
263600	ZUFAHRT SPORHALLE									
Operative Gebarung										
SU 21 / 31	Summe Erträge / Einzahlungen operative Gebarung				0,00			0,00		
1/263600-650000	Kreditzinsen	2241	3241	25	500,00			500,00		
SU 22 / 32	Summe Aufwendungen / Auszahlungen operative Gebarung				500,00			500,00		
SA 0 / SA 1	(0) Nettoergebnis (21 - 22) / (1) Geldfluss operative Gebarung (31 - 32)				-500,00			-500,00		
SU 23	Summe Haushaltsrücklagen				0,00			0,00		
SA00	Nettoergebnis nach Zuw./Entn. Haushaltsrücklagen (Saldo 0 +/- SU23)				-500,00					
Investive Gebarung										
SU 33	Summe Einzahlungen investive Gebarung							0,00		
SU 34	Summe Auszahlungen investive Gebarung							0,00		
SA2	Saldo (2) Geldfluss aus der Investiven Gebarung (33 - 34)							0,00		
SA3	Saldo (3) Nettofinanzierungssaldo (Saldo 1 + Saldo 2)							-500,00		
Finanzierungstätigkeit										
SU 35	Summe Einzahlungen aus der Finanzierungstätigkeit							0,00		
1/263600-346200	Darlehen Volksbank NÖ AG		3614	65	0,00			2.400,00		
1/263600-346300	Darlehen Raiffeisenlandesbank NÖ-W		3614	65	0,00			2.000,00		
SU 36	Summe Auszahlungen aus der Finanzierungstätigkeit							4.400,00		
SA4	Saldo (4) Geldfluss aus der Finanzierungstätigkeit (35 - 36)							-4.400,00		
SA5	Saldo (5) Geldfluss aus der voranschlagswirksamen Gebarung (Saldo 3 + Saldo 4)							-4.900,00		

		MVAG EH	MVAG FH	QU	Ergebnisvoranschlag			Finanzierungsvoranschlag		
					VA 2020	VA 2019	RA 2018	VA 2020	VA 2019	RA 2018
264	Eislaufplätze und –hallen									
264000	KUNSTEISBAHN									
Operative Gebarung										
2/264000+810000	Benützungsgebühren	2114	3114	13	105.000,00			105.000,00		
2/264000+811000	Mieten	2115	3115	14	26.000,00			26.000,00		
2/264000+817000	Erträge aus der Auflösung von sonstigen Rückstellungen	2117			5.700,00			0,00		
2/264000+829000	Sonstige Einnahmen	2116	3116	18	30.000,00			30.000,00		
SU 21 / 31	Summe Erträge / Einzahlungen operative Gebarung				166.700,00			161.000,00		
1/264000-400000	Geringwertige Wirtschaftsgüter (GWG)	2221	3221	23	500,00			500,00		
1/264000-400100	Dienstbekleidung	2221	3221	23	600,00			600,00		
1/264000-452000	Treibstoffe	2221	3221	23	700,00			700,00		
1/264000-454000	Reinigungsmaterial	2221	3221	23	800,00			800,00		
1/264000-510000	Geldbezüge Vertragsbedienstete der Verwaltung	2211	3211	20	35.600,00			35.600,00		
1/264000-511000	Geldbezüge VB handwerk. Verwendung	2211	3211	20	20.500,00			20.500,00		
1/264000-522000	Geldbezüge der nicht ganzjährig beschäftigten Angestellten	2211	3211	20	4.000,00			4.000,00		
1/264000-565000	Mehrleistungsvergütungen	2211	3211	20	1.800,00			1.800,00		
1/264000-569000	Sonstige Nebengebühren	2211	3211	20	4.200,00			4.200,00		
1/264000-580000	Dienstgeberbeiträge zum Ausgleichsfonds für Familienbeihilfen	2212	3212	20	2.200,00			2.200,00		
1/264000-582000	Sonstige Dienstgeberbeiträge zur sozialen Sicherheit	2212	3212	20	13.100,00			13.100,00		
1/264000-591000	Dotierung von Rückstellungen für Abfertigungen	2214			500,00			0,00		
1/264000-592000	Dotierung von Rückstellungen für Jubiläumswendungen	2214			300,00			0,00		
1/264000-600000	Strom	2222	3222	24	30.000,00			30.000,00		
1/264000-614000	Instandhaltung Gebäude	2224	3224	24	3.000,00			3.000,00		
1/264000-616000	Instandhaltung der Anlagen	2224	3224	24	26.000,00			26.000,00		
1/264000-617000	Fahrzeug- und Maschinenkosten	2224	3224	24	4.600,00			4.600,00		
1/264000-618000	Instandhaltung der Einrichtung	2224	3224	24	4.000,00			4.000,00		
1/264000-630000	Porto	2222	3222	24	600,00			600,00		
1/264000-631000	Telekommunikationsdienste	2222	3222	24	200,00			200,00		
1/264000-670000	Versicherungen	2222	3222	24	6.600,00			6.600,00		
1/264000-680000	Planmäßige Abschreibung	2226			11.200,00			0,00		
1/264000-710000	Öffentliche Abgaben	2225	3225	24	10.000,00			10.000,00		
1/264000-710100	Kommunalsteuer	2225	3225	24	2.000,00			2.000,00		
1/264000-724000	Reisegebühren	2225	3225	24	500,00			500,00		

	MVAG EH	MVAG FH	QU	Ergebnisvoranschlag			Finanzierungsvoranschlag		
				VA 2020	VA 2019	RA 2018	VA 2020	VA 2019	RA 2018
1/264000-728300	Werbung	2225	3225	24	1.100,00			1.100,00	
1/264000-728500	Leistungsentgelte an Firmen	2225	3225	24	17.700,00			17.700,00	
1/264000-728800	Vergütung Bauhofleistungen	2225	3225	24	48.000,00			48.000,00	
SU 22 / 32	Summe Aufwendungen / Auszahlungen operative Gebarung				250.300,00			238.300,00	
SA 0 / SA 1	(0) Nettoergebnis (21 - 22) / (1) Geldfluss operative Gebarung (31 - 32)				-83.600,00			-77.300,00	
SU 23	Summe Haushaltsrücklagen				0,00			0,00	
SA00	Nettoergebnis nach Zuw./Entn. Haushaltsrücklagen (Saldo 0 +/- SU23)				-83.600,00				
Investive Gebarung									
SU 33	Summe Einzahlungen investive Gebarung							0,00	
1/264000-042000	Betriebsausstattung		3415	41	0,00			1.500,00	
SU 34	Summe Auszahlungen investive Gebarung							1.500,00	
SA2	Saldo (2) Geldfluss aus der Investiven Gebarung (33 - 34)							-1.500,00	
SA3	Saldo (3) Nettofinanzierungssaldo (Saldo 1 + Saldo 2)							-78.800,00	
Finanzierungstätigkeit									
SU 35	Summe Einzahlungen aus der Finanzierungstätigkeit							0,00	
SU 36	Summe Auszahlungen aus der Finanzierungstätigkeit							0,00	
SA4	Saldo (4) Geldfluss aus der Finanzierungstätigkeit (35 - 36)							0,00	
SA5	Saldo (5) Geldfluss aus der voranschlagswirksamen Gebarung (Saldo 3 + Saldo 4)							-78.800,00	
269	Sonstige Einrichtungen und Maßnahmen								
269000	SPORTVERANSTALTUNGEN								
Operative Gebarung									
SU 21 / 31	Summe Erträge / Einzahlungen operative Gebarung				0,00			0,00	
1/269000-400000	Geringwertige Wirtschaftsgüter (GWG)	2221	3221	23	1.000,00			1.000,00	
1/269000-400100	Dienstbekleidung	2221	3221	23	300,00			300,00	
1/269000-510000	Geldbezüge Vertragsbedienstete der Verwaltung	2211	3211	20	5.900,00			5.900,00	
1/269000-511000	Geldbezüge VB handwerkli. Verwendung	2211	3211	20	1.600,00			1.600,00	
1/269000-565000	Mehrleistungsvergütungen	2211	3211	20	2.900,00			2.900,00	
1/269000-569000	Sonstige Nebengebühren	2211	3211	20	300,00			300,00	
1/269000-580000	Dienstgeberbeiträge zum Ausgleichsfonds für Familienbeihilfen	2212	3212	20	500,00			500,00	
1/269000-582000	Sonstige Dienstgeberbeiträge zur sozialen Sicherheit	2212	3212	20	2.100,00			2.100,00	
1/269000-591000	Dotierung von Rückstellungen für Abfertigungen	2214			200,00			0,00	
1/269000-592000	Dotierung von Rückstellungen für Jubiläumswendungen	2214			100,00			0,00	
1/269000-617000	Fahrzeug- und Maschinenkosten	2224	3224	24	2.200,00			2.200,00	

	MVAG EH	MVAG FH	QU	Ergebnisvoranschlag			Finanzierungsvoranschlag		
				VA 2020	VA 2019	RA 2018	VA 2020	VA 2019	RA 2018
1/269000-630000	Porto	2222	3222	24	1.000,00			1.000,00	
1/269000-680000	Planmäßige Abschreibung	2226			10.000,00			0,00	
1/269000-723000	Repräsentation	2225	3225	24	16.000,00			16.000,00	
1/269000-724000	Reisegebühren	2225	3225	24	300,00			300,00	
1/269000-728000	Leistungsentgelte für Veranstalt.	2225	3225	24	4.500,00			4.500,00	
1/269000-728300	Werbung	2225	3225	24	300,00			300,00	
1/269000-728800	Vergütung Bauhofleistungen	2225	3225	24	6.000,00			6.000,00	
SU 22 / 32	Summe Aufwendungen / Auszahlungen operative Gebarung				55.200,00			44.900,00	
SA 0 / SA 1	(0) Nettoergebnis (21 - 22) / (1) Geldfluss operative Gebarung (31 - 32)				-55.200,00			-44.900,00	
SU 23	Summe Haushaltsrücklagen				0,00			0,00	
SA00	Nettoergebnis nach Zuw./Entn. Haushaltsrücklagen (Saldo 0 +/- SU23)				-55.200,00				
Investive Gebarung									
6/269000+301000	Kapitaltransfers von Ländern, Landesfonds und Landeskammern		3331	33	0,00			55.000,00	
SU 33	Summe Einzahlungen investive Gebarung							55.000,00	
5/269000-006000	Sonstige Grundstückseinrichtungen		3412	40	0,00			95.000,00	
SU 34	Summe Auszahlungen investive Gebarung							95.000,00	
SA2	Saldo (2) Geldfluss aus der Investiven Gebarung (33 - 34)							-40.000,00	
SA3	Saldo (3) Nettofinanzierungssaldo (Saldo 1 + Saldo 2)							-84.900,00	
Finanzierungstätigkeit									
6/269000+346000	Bankdarlehen		3514	55	0,00			40.000,00	
SU 35	Summe Einzahlungen aus der Finanzierungstätigkeit							40.000,00	
SU 36	Summe Auszahlungen aus der Finanzierungstätigkeit							0,00	
SA4	Saldo (4) Geldfluss aus der Finanzierungstätigkeit (35 - 36)							40.000,00	
SA5	Saldo (5) Geldfluss aus der voranschlagswirksamen Gebarung (Saldo 3 + Saldo 4)							-44.900,00	
269100	MINIGOLFPLATZ								
Operative Gebarung									
2/269100+811200	Pachteinnahmen	2115	3115	14	2.000,00			2.000,00	
SU 21 / 31	Summe Erträge / Einzahlungen operative Gebarung				2.000,00			2.000,00	
1/269100-616000	Instandhaltung Anlagen	2224	3224	24	400,00			400,00	
1/269100-618000	Instandhaltung der Einrichtung	2224	3224	24	100,00			100,00	
1/269100-670000	Versicherungen	2222	3222	24	100,00			100,00	
1/269100-728500	Leistungsentgelte an Firmen	2225	3225	24	100,00			100,00	
1/269100-728800	Vergütung Bauhofleistungen	2225	3225	24	500,00			500,00	
SU 22 / 32	Summe Aufwendungen / Auszahlungen operative Gebarung				1.200,00			1.200,00	
SA 0 / SA 1	(0) Nettoergebnis (21 - 22) / (1) Geldfluss operative Gebarung (31 - 32)				800,00			800,00	
SU 23	Summe Haushaltsrücklagen				0,00			0,00	

	MVAG EH	MVAG FH	QU	Ergebnisvoranschlag			Finanzierungsvoranschlag		
				VA 2020	VA 2019	RA 2018	VA 2020	VA 2019	RA 2018
SA00	Nettoergebnis nach Zuw./Entn. Haushaltsrücklagen (Saldo 0 +/- SU23)			800,00					
Investive Gebarung									
SU 33	Summe Einzahlungen investive Gebarung						0,00		
SU 34	Summe Auszahlungen investive Gebarung						0,00		
SA2	Saldo (2) Geldfluss aus der Investiven Gebarung (33 – 34)						0,00		
SA3	Saldo (3) Nettofinanzierungssaldo (Saldo 1 + Saldo 2)						800,00		
Finanzierungstätigkeit									
SU 35	Summe Einzahlungen aus der Finanzierungstätigkeit						0,00		
SU 36	Summe Auszahlungen aus der Finanzierungstätigkeit						0,00		
SA4	Saldo (4) Geldfluss aus der Finanzierungstätigkeit (35 – 36)						0,00		
SA5	Saldo (5) Geldfluss aus der voranschlagswirksamen Gebarung (Saldo 3 + Saldo 4)						800,00		
269200	BMX-BAHN								
Operative Gebarung									
SU 21 / 31	Summe Erträge / Einzahlungen operative Gebarung			0,00			0,00		
1/269200-616000	Instandhaltung der Anlagen	2224	3224	24	1.400,00		1.400,00		
1/269200-617000	Fahrzeug- und Maschinenkosten	2224	3224	24	8.000,00		8.000,00		
1/269200-728500	Leistungsentgelte an Firmen	2225	3225	24	2.500,00		2.500,00		
1/269200-728800	Vergütung Bauhofleistungen	2225	3225	24	4.000,00		4.000,00		
SU 22 / 32	Summe Aufwendungen / Auszahlungen operative Gebarung				15.900,00		15.900,00		
SA 0 / SA 1	(0) Nettoergebnis (21 - 22) / (1) Geldfluss operative Gebarung (31 – 32)				-15.900,00		-15.900,00		
SU 23	Summe Haushaltsrücklagen				0,00		0,00		
SA00	Nettoergebnis nach Zuw./Entn. Haushaltsrücklagen (Saldo 0 +/- SU23)				-15.900,00				
Investive Gebarung									
SU 33	Summe Einzahlungen investive Gebarung						0,00		
SU 34	Summe Auszahlungen investive Gebarung						0,00		
SA2	Saldo (2) Geldfluss aus der Investiven Gebarung (33 – 34)						0,00		
SA3	Saldo (3) Nettofinanzierungssaldo (Saldo 1 + Saldo 2)						-15.900,00		
Finanzierungstätigkeit									
SU 35	Summe Einzahlungen aus der Finanzierungstätigkeit						0,00		
SU 36	Summe Auszahlungen aus der Finanzierungstätigkeit						0,00		
SA4	Saldo (4) Geldfluss aus der Finanzierungstätigkeit (35 – 36)						0,00		
SA5	Saldo (5) Geldfluss aus der voranschlagswirksamen Gebarung (Saldo 3 + Saldo 4)						-15.900,00		
269300	INLINE SKATER BAHN								
Operative Gebarung									
2/269300+813000	Erträge aus der Auflösung von Investitionszuschüssen (Kapitaltransfers)	2127			2.600,00		0,00		

	MVAG EH	MVAG FH	QU	Ergebnisvoranschlag			Finanzierungsvoranschlag		
				VA 2020	VA 2019	RA 2018	VA 2020	VA 2019	RA 2018
2/269300+829000	Ersätze von Versicherungen	2116	3116	18	200,00			200,00	
SU 21 / 31	Summe Erträge / Einzahlungen operative Gebarung				2.800,00			200,00	
1/269300-400000	Geringwertige Wirtschaftsgüter (GWG)	2221	3221	23	400,00			400,00	
1/269300-616000	Instandhaltung der Anlagen	2224	3224	24	4.500,00			4.500,00	
1/269300-617000	Fahrzeug- und Maschinenkosten	2224	3224	24	1.400,00			1.400,00	
1/269300-650000	Kreditzinsen	2241	3241	25	500,00			500,00	
1/269300-670000	Versicherungen	2222	3222	24	300,00			300,00	
1/269300-680000	Planmäßige Abschreibung	2226			8.800,00			0,00	
1/269300-728500	Leistungsentgelte an Firmen	2225	3225	24	300,00			300,00	
1/269300-728800	Vergütung Bauhofleistungen	2225	3225	24	4.100,00			4.100,00	
SU 22 / 32	Summe Aufwendungen / Auszahlungen operative Gebarung				20.300,00			11.500,00	
SA 0 / SA 1	(0) Nettoergebnis (21 - 22) / (1) Geldfluss operative Gebarung (31 - 32)				-17.500,00			-11.300,00	
SU 23	Summe Haushaltsrücklagen				0,00			0,00	
SA00	Nettoergebnis nach Zuw./Entn. Haushaltsrücklagen (Saldo 0 +/- SU23)				-17.500,00				
Investive Gebarung									
SU 33	Summe Einzahlungen investive Gebarung							0,00	
SU 34	Summe Auszahlungen investive Gebarung							0,00	
SA2	Saldo (2) Geldfluss aus der Investiven Gebarung (33 - 34)							0,00	
SA3	Saldo (3) Nettofinanzierungssaldo (Saldo 1 + Saldo 2)							-11.300,00	
Finanzierungstätigkeit									
SU 35	Summe Einzahlungen aus der Finanzierungstätigkeit							0,00	
1/269300-346000	Darlehen Erste Bank		3614	65	0,00			2.100,00	
1/269300-346800	Darlehen Hypo NOE Gruppe		3614	65	0,00			7.900,00	
SU 36	Summe Auszahlungen aus der Finanzierungstätigkeit							10.000,00	
SA4	Saldo (4) Geldfluss aus der Finanzierungstätigkeit (35 - 36)							-10.000,00	
SA5	Saldo (5) Geldfluss aus der voranschlagswirksamen Gebarung (Saldo 3 + Saldo 4)							-21.300,00	
27 Erwachsenenbildung									
270 Volkshochschulen									
270000 VOLKSHOCHSCHULE									
Operative Gebarung									
2/270000+810000	Kursbeiträge	2114	3114	13	100.000,00			100.000,00	
2/270000+829000	Sonstige Einnahmen	2116	3116	18	26.000,00			26.000,00	
2/270000+861000	Transfers von Ländern, Landesfonds und Landeskammern	2121	3121	15	6.000,00			6.000,00	
SU 21 / 31	Summe Erträge / Einzahlungen operative Gebarung				132.000,00			132.000,00	
1/270000-400000	Geringwertige Wirtschaftsgüter (GWG)	2221	3221	23	400,00			400,00	

	MVAG EH	MVAG FH	QU	Ergebnisvoranschlag			Finanzierungsvoranschlag		
				VA 2020	VA 2019	RA 2018	VA 2020	VA 2019	RA 2018
1/270000-457000	Druckwerke	2221	3221	23	4.000,00			4.000,00	
1/270000-510000	Geldbezüge Vertragsbedienstete der Verwaltung	2211	3211	20	9.000,00			9.000,00	
1/270000-520000	Geldbezüge ganzjährig beschäftigte Angestellte	2211	3211	20	71.100,00			71.100,00	
1/270000-565000	Mehrleistungsvergütungen	2211	3211	20	900,00			900,00	
1/270000-569000	Sonstige Nebengebühren	2211	3211	20	100,00			100,00	
1/270000-580000	Dienstgeberbeiträge zum Ausgleichsfonds für Familienbeihilfen	2212	3212	20	700,00			700,00	
1/270000-582000	Sonstige Dienstgeberbeiträge zur sozialen Sicherheit	2212	3212	20	4.100,00			4.100,00	
1/270000-591000	Dotierung von Rückstellungen für Abfertigungen	2214			200,00			0,00	
1/270000-592000	Dotierung von Rückstellungen für Jubiläumszuwendungen	2214			100,00			0,00	
1/270000-670000	Versicherungen	2222	3222	24	300,00			300,00	
1/270000-700000	Miete	2223	3223	24	7.000,00			7.000,00	
1/270000-710000	Öffentliche Abgaben	2225	3225	24	300,00			300,00	
1/270000-710100	Kommunalsteuer	2225	3225	24	1.200,00			1.200,00	
1/270000-724000	Reisegebühren	2225	3225	24	1.700,00			1.700,00	
1/270000-728300	Werbung	2225	3225	24	400,00			400,00	
1/270000-728500	Leistungsentgelte an Firmen	2225	3225	24	25.300,00			25.300,00	
SU 22 / 32	Summe Aufwendungen / Auszahlungen operative Gebarung				126.800,00			126.500,00	
SA 0 / SA 1	(0) Nettoergebnis (21 - 22) / (1) Geldfluss operative Gebarung (31 - 32)				5.200,00			5.500,00	
SU 23	Summe Haushaltsrücklagen				0,00			0,00	
SA00	Nettoergebnis nach Zuw./Entn. Haushaltsrücklagen (Saldo 0 +/- SU23)				5.200,00				
Investive Gebarung									
SU 33	Summe Einzahlungen investive Gebarung							0,00	
SU 34	Summe Auszahlungen investive Gebarung							0,00	
SA2	Saldo (2) Geldfluss aus der Investiven Gebarung (33 - 34)							0,00	
SA3	Saldo (3) Nettofinanzierungssaldo (Saldo 1 + Saldo 2)							5.500,00	
Finanzierungstätigkeit									
SU 35	Summe Einzahlungen aus der Finanzierungstätigkeit							0,00	
SU 36	Summe Auszahlungen aus der Finanzierungstätigkeit							0,00	
SA4	Saldo (4) Geldfluss aus der Finanzierungstätigkeit (35 - 36)							0,00	
SA5	Saldo (5) Geldfluss aus der voranschlagswirksamen Gebarung (Saldo 3 + Saldo 4)							5.500,00	

	MVAG EH	MVAG FH	QU	Ergebnisvoranschlag			Finanzierungsvoranschlag		
				VA 2020	VA 2019	RA 2018	VA 2020	VA 2019	RA 2018
273	Volksbüchereien								
273000	STADTBÜCHEREI								
Operative Gebarung									
2/273000+811000	Entlehnungsgebühr	2115	3115	14	14.500,00		14.500,00		
2/273000+861000	Transfers von Ländern, Landesfonds und Landeskammern	2121	3121	15	4.400,00		4.400,00		
SU 21 / 31	Summe Erträge / Einzahlungen operative Gebarung				18.900,00		18.900,00		
1/273000-400000	Geringwertige Wirtschaftsgüter (GWG)	2221	3221	23	400,00		400,00		
1/273000-400100	Dienstbekleidung	2221	3221	23	200,00		200,00		
1/273000-454000	Reinigungsmaterial	2221	3221	23	200,00		200,00		
1/273000-457000	Ankauf von Büchern	2221	3221	23	8.000,00		8.000,00		
1/273000-459000	Sonstige Verbrauchsgüter	2221	3221	23	800,00		800,00		
1/273000-510000	Geldbezüge Vertragsbedienstete der Verwaltung	2211	3211	20	49.800,00		49.800,00		
1/273000-511000	Geldbezüge VB handwerkli. Verwendung	2211	3211	20	3.700,00		3.700,00		
1/273000-565000	Mehrleistungsvergütungen	2211	3211	20	2.700,00		2.700,00		
1/273000-569000	Sonstige Nebengebühren	2211	3211	20	700,00		700,00		
1/273000-580000	Dienstgeberbeiträge zum Ausgleichsfonds für Familienbeihilfen	2212	3212	20	2.300,00		2.300,00		
1/273000-582000	Sonstige Dienstgeberbeiträge zur sozialen Sicherheit	2212	3212	20	11.300,00		11.300,00		
1/273000-591000	Dotierung von Rückstellungen für Abfertigungen	2214			1.700,00		0,00		
1/273000-592000	Dotierung von Rückstellungen für Jubiläumszuwendungen	2214			900,00		0,00		
1/273000-600000	Strom	2222	3222	24	800,00		800,00		
1/273000-600100	Gas	2222	3222	24	2.800,00		2.800,00		
1/273000-614000	Instandhaltung Gebäude	2224	3224	24	300,00		300,00		
1/273000-617000	Fahrzeug- und Maschinenkosten	2224	3224	24	100,00		100,00		
1/273000-618000	Instandhaltung der Einrichtung	2224	3224	24	600,00		600,00		
1/273000-631000	Telekommunikationsdienste	2222	3222	24	700,00		700,00		
1/273000-670000	Versicherungen	2222	3222	24	200,00		200,00		
1/273000-680000	Planmäßige Abschreibung	2226			11.900,00		0,00		
1/273000-700200	Miete MSG Tulln	2223	3223	24	2.400,00		2.400,00		
1/273000-710000	Öffentliche Abgaben	2225	3225	24	200,00		200,00		
1/273000-710100	Kommunalsteuer	2225	3225	24	1.700,00		1.700,00		
1/273000-725000	Bibliothekserfordernisse	2225	3225	24	800,00		800,00		
1/273000-728500	Leistungsentgelte an Firmen	2225	3225	24	500,00		500,00		
1/273000-728800	Vergütung Bauhofleistungen	2225	3225	24	2.400,00		2.400,00		
SU 22 / 32	Summe Aufwendungen / Auszahlungen operative Gebarung				108.100,00		93.600,00		

	MVAG EH	MVAG FH	QU	Ergebnisvoranschlag			Finanzierungsvoranschlag		
				VA 2020	VA 2019	RA 2018	VA 2020	VA 2019	RA 2018
SA 0 / SA 1	(0) Nettoergebnis (21 - 22) / (1) Geldfluss operative Gebarung (31 – 32)			-89.200,00			-74.700,00		
SU 23	Summe Haushaltsrücklagen			0,00			0,00		
SA00	Nettoergebnis nach Zuw./Entn. Haushaltsrücklagen (Saldo 0 +/- SU23)			-89.200,00					
Investive Gebarung									
SU 33	Summe Einzahlungen investive Gebarung						0,00		
1/273000-042000	Betriebsausstattung	3415	41	0,00			600,00		
SU 34	Summe Auszahlungen investive Gebarung						600,00		
SA2	Saldo (2) Geldfluss aus der Investiven Gebarung (33 – 34)						-600,00		
SA3	Saldo (3) Nettofinanzierungssaldo (Saldo 1 + Saldo 2)						-75.300,00		
Finanzierungstätigkeit									
SU 35	Summe Einzahlungen aus der Finanzierungstätigkeit						0,00		
SU 36	Summe Auszahlungen aus der Finanzierungstätigkeit						0,00		
SA4	Saldo (4) Geldfluss aus der Finanzierungstätigkeit (35 – 36)						0,00		
SA5	Saldo (5) Geldfluss aus der voranschlagswirksamen Gebarung (Saldo 3 + Saldo 4)						-75.300,00		
28	Forschung und Wissenschaft								
282	Studienbeihilfen								
282000	STUDIENBEIHILFEN								
Operative Gebarung									
SU 21 / 31	Summe Erträge / Einzahlungen operative Gebarung			0,00			0,00		
1/282000-768000	NÖ Semesterticket	2234	3234	27	17.000,00		17.000,00		
SU 22 / 32	Summe Aufwendungen / Auszahlungen operative Gebarung						17.000,00		
SA 0 / SA 1	(0) Nettoergebnis (21 - 22) / (1) Geldfluss operative Gebarung (31 – 32)						-17.000,00		
SU 23	Summe Haushaltsrücklagen						0,00		
SA00	Nettoergebnis nach Zuw./Entn. Haushaltsrücklagen (Saldo 0 +/- SU23)						-17.000,00		
Investive Gebarung									
SU 33	Summe Einzahlungen investive Gebarung						0,00		
SU 34	Summe Auszahlungen investive Gebarung						0,00		
SA2	Saldo (2) Geldfluss aus der Investiven Gebarung (33 – 34)						0,00		
SA3	Saldo (3) Nettofinanzierungssaldo (Saldo 1 + Saldo 2)						-17.000,00		
Finanzierungstätigkeit									
SU 35	Summe Einzahlungen aus der Finanzierungstätigkeit						0,00		
SU 36	Summe Auszahlungen aus der Finanzierungstätigkeit						0,00		
SA4	Saldo (4) Geldfluss aus der Finanzierungstätigkeit (35 – 36)						0,00		
SA5	Saldo (5) Geldfluss aus der voranschlagswirksamen Gebarung (Saldo 3 + Saldo 4)						-17.000,00		

	MVAG EH	MVAG FH	QU	Ergebnisvoranschlag			Finanzierungsvoranschlag		
				VA 2020	VA 2019	RA 2018	VA 2020	VA 2019	RA 2018
289	Sonstige Einrichtungen und Maßnahmen								
289500	TULLNER ZUKUNFTSFORUM								
Operative Gebarung									
2/289500+810000	Erlöse Kartenverkauf	2114	3114	13	8.000,00		8.000,00		
2/289500+816000	Kostenbeiträge für Leistungen	2114	3114	13	10.000,00		10.000,00		
SU 21 / 31	Summe Erträge / Einzahlungen operative Gebarung				18.000,00		18.000,00		
1/289500-400000	Geringwertige Wirtschaftsgüter (GWG)	2221	3221	23	500,00		500,00		
1/289500-630000	Porto	2222	3222	24	100,00		100,00		
1/289500-728000	Honorare	2225	3225	24	20.000,00		20.000,00		
1/289500-728300	Werbung	2225	3225	24	10.000,00		10.000,00		
1/289500-728500	Leistungsentgelte an Firmen	2225	3225	24	18.500,00		18.500,00		
SU 22 / 32	Summe Aufwendungen / Auszahlungen operative Gebarung				49.100,00		49.100,00		
SA 0 / SA 1	(0) Nettoergebnis (21 - 22) / (1) Geldfluss operative Gebarung (31 - 32)				-31.100,00		-31.100,00		
SU 23	Summe Haushaltsrücklagen				0,00		0,00		
SA00	Nettoergebnis nach Zuw./Entn. Haushaltsrücklagen (Saldo 0 +/- SU23)				-31.100,00				
Investive Gebarung									
SU 33	Summe Einzahlungen investive Gebarung						0,00		
SU 34	Summe Auszahlungen investive Gebarung						0,00		
SA2	Saldo (2) Geldfluss aus der Investiven Gebarung (33 - 34)						0,00		
SA3	Saldo (3) Nettofinanzierungssaldo (Saldo 1 + Saldo 2)						-31.100,00		
Finanzierungstätigkeit									
SU 35	Summe Einzahlungen aus der Finanzierungstätigkeit						0,00		
SU 36	Summe Auszahlungen aus der Finanzierungstätigkeit						0,00		
SA4	Saldo (4) Geldfluss aus der Finanzierungstätigkeit (35 - 36)						0,00		
SA5	Saldo (5) Geldfluss aus der voranschlagswirksamen Gebarung (Saldo 3 + Saldo 4)						-31.100,00		

				Ergebnisvoranschlag			Finanzierungsvoranschlag		
MVAG EH MVAG FH QU				VA 2020	VA 2019	RA 2018	VA 2020	VA 2019	RA 2018
3 Kunst, Kultur und Kultus									
31	Bildende Künste								
312	Maßnahmen zur Förderung der bildenden Künste								
312000	MASSNAHMEN Z.FÖRD. DER BILDENDEN KÜNSTE								
Operative Gebarung									
2/312000+829000	Verkauf von Kunstwerken	2116	3116	18	100,00		100,00		
SU 21 / 31	Summe Erträge / Einzahlungen operative Gebarung				100,00		100,00		
SU 22 / 32	Summe Aufwendungen / Auszahlungen operative Gebarung				0,00		0,00		
SA 0 / SA 1	(0) Nettoergebnis (21 - 22) / (1) Geldfluss operative Gebarung (31 - 32)				100,00		100,00		
SU 23	Summe Haushaltsrücklagen				0,00		0,00		
SA00	Nettoergebnis nach Zuw./Entn. Haushaltsrücklagen (Saldo 0 +/- SU23)				100,00				
Investive Gebarung									
SU 33	Summe Einzahlungen investive Gebarung						0,00		
1/312000-046000	Kulturgüter beweglich		3416	41	0,00		1.000,00		
SU 34	Summe Auszahlungen investive Gebarung						1.000,00		
SA2	Saldo (2) Geldfluss aus der Investiven Gebarung (33 - 34)						-1.000,00		
SA3	Saldo (3) Nettofinanzierungssaldo (Saldo 1 + Saldo 2)						-900,00		
Finanzierungstätigkeit									
SU 35	Summe Einzahlungen aus der Finanzierungstätigkeit						0,00		
SU 36	Summe Auszahlungen aus der Finanzierungstätigkeit						0,00		
SA4	Saldo (4) Geldfluss aus der Finanzierungstätigkeit (35 - 36)						0,00		
SA5	Saldo (5) Geldfluss aus der voranschlagswirksamen Gebarung (Saldo 3 + Saldo 4)						-900,00		
32	Musik und darstellende Kunst								
320	Ausbildung in Musik und darstellender Kunst								
320000	MUSIKSCHULE								
Operative Gebarung									
2/320000+810000	Erlöse aus Veranstaltungen	2114	3114	13	100,00		100,00		
2/320000+811000	Leihgebühr für Instrumente	2115	3115	14	15.000,00		15.000,00		
2/320000+811100	Miete	2115	3115	14	100,00		100,00		
2/320000+813000	Erträge aus der Auflösung von Investitionszuschüssen (Kapitaltransfers)	2127			800,00		0,00		
2/320000+816000	Kostenanteil für Außenstellen	2114	3114	13	160.000,00		160.000,00		
2/320000+817000	Erträge aus der Auflösung von sonstigen Rückstellungen	2117			9.800,00		0,00		
2/320000+829000	Schulgeld	2116	3116	18	480.000,00		480.000,00		

		MVAG EH	MVAG FH	QU	Ergebnisvoranschlag			Finanzierungsvoranschlag		
					VA 2020	VA 2019	RA 2018	VA 2020	VA 2019	RA 2018
2/320000+829100	Entgelt für Kopien	2116	3116	18	1.500,00			1.500,00		
2/320000+829200	Förderung v.Veranstaltungsprojekten	2116	3116	18	100,00			100,00		
2/320000+861000	Transfers von Ländern, Landesfonds und Landeskammern	2121	3121	15	585.000,00			585.000,00		
2/320000+862000	Transfers von Gemeinden, Gemeindeverbände (ohne marktbestimmte Tätigkeit) und Gemeindefonds	2121	3121	15	35.000,00			35.000,00		
SU 21 / 31	Summe Erträge / Einzahlungen operative Gebarung				1.287.400,00			1.276.800,00		
1/320000-400000	Geringwertige Wirtschaftsgüter (GWG)	2221	3221	23	1.500,00			1.500,00		
1/320000-400100	Dienstbekleidung	2221	3221	23	200,00			200,00		
1/320000-454000	Reinigungsmaterial	2221	3221	23	700,00			700,00		
1/320000-456000	Büromaterial	2221	3221	23	2.000,00			2.000,00		
1/320000-457000	Noten und Formulare	2221	3221	23	1.800,00			1.800,00		
1/320000-459000	Sonstige Verbrauchsgüter	2221	3221	23	1.000,00			1.000,00		
1/320000-510000	Geldbezüge Vertragsbedienstete der Verwaltung	2211	3211	20	1.353.100,00			1.353.100,00		
1/320000-511000	Geldbezüge VB handwerkli. Verwendung	2211	3211	20	27.800,00			27.800,00		
1/320000-565000	Mehrleistungsvergütungen	2211	3211	20	13.000,00			13.000,00		
1/320000-566000	Zuwendungen für Dienstjubiläen	2212	3212	20	7.600,00			7.600,00		
1/320000-569000	Sonstige Nebengebühren	2211	3211	20	4.900,00			4.900,00		
1/320000-580000	Dienstgeberbeiträge zum Ausgleichs- fonds für Familienbeihilfen	2212	3212	20	50.400,00			50.400,00		
1/320000-582000	Sonstige Dienstgeberbeiträge zur sozialen Sicherheit	2212	3212	20	279.400,00			279.400,00		
1/320000-591000	Dotierung von Rückstellungen für Abfertigungen	2214			23.300,00			0,00		
1/320000-592000	Dotierung von Rückstellungen für Jubiläumszuwendungen	2214			16.600,00			0,00		
1/320000-600000	Strom	2222	3222	24	3.500,00			3.500,00		
1/320000-600100	Gas	2222	3222	24	4.500,00			4.500,00		
1/320000-614000	Instandhaltung Gebäude	2224	3224	24	8.000,00			8.000,00		
1/320000-617000	Fahrzeug- und Maschinenkosten	2224	3224	24	600,00			600,00		
1/320000-618000	Instandhaltung der Einrichtung	2224	3224	24	200,00			200,00		
1/320000-618100	Instandhaltung Instrumente	2224	3224	24	6.000,00			6.000,00		
1/320000-630000	Porto	2222	3222	24	1.600,00			1.600,00		
1/320000-631000	Telekommunikationsdienste	2222	3222	24	500,00			500,00		
1/320000-670000	Versicherungen	2222	3222	24	6.000,00			6.000,00		
1/320000-680000	Planmäßige Abschreibung	2226			16.000,00			0,00		
1/320000-700000	Leihgebühr für Musikinstrumente	2223	3223	24	1.000,00			1.000,00		
1/320000-710000	Öffentliche Abgaben	2225	3225	24	3.000,00			3.000,00		

	MVAG EH	MVAG FH	QU	Ergebnisvoranschlag			Finanzierungsvoranschlag		
				VA 2020	VA 2019	RA 2018	VA 2020	VA 2019	RA 2018
1/320000-710100	Kommunalsteuer	2225	3225	24	40.700,00			40.700,00	
1/320000-724000	Reisegebühren	2225	3225	24	13.500,00			13.500,00	
1/320000-728000	Kosten für Veranstaltungsprojekte	2225	3225	24	8.500,00			8.500,00	
1/320000-728500	Leistungsentgelte an Firmen	2225	3225	24	15.000,00			15.000,00	
1/320000-728800	Vergütung Bauhofleistungen	2225	3225	24	6.000,00			6.000,00	
1/320000-757000	Beiträge	2234	3234	27	600,00			600,00	
SU 22 / 32	Summe Aufwendungen / Auszahlungen operative Gebarung				1.918.500,00			1.862.600,00	
SA 0 / SA 1	(0) Nettoergebnis (21 - 22) / (1) Geldfluss operative Gebarung (31 - 32)				-631.100,00			-585.800,00	
SU 23	Summe Haushaltsrücklagen				0,00			0,00	
SA00	Nettoergebnis nach Zuw./Entn. Haushaltsrücklagen (Saldo 0 +/- SU23)				-631.100,00				
Investive Gebarung									
SU 33	Summe Einzahlungen investive Gebarung							0,00	
1/320000-042000	Amtsausstattung		3415	41	0,00			5.000,00	
1/320000-042100	Schulmöbelankauf		3415	41	0,00			1.000,00	
1/320000-042110	Instrumenteankauf		3415	41	0,00			10.000,00	
SU 34	Summe Auszahlungen investive Gebarung							16.000,00	
SA2	Saldo (2) Geldfluss aus der Investiven Gebarung (33 - 34)							-16.000,00	
SA3	Saldo (3) Nettofinanzierungssaldo (Saldo 1 + Saldo 2)							-601.800,00	
Finanzierungstätigkeit									
SU 35	Summe Einzahlungen aus der Finanzierungstätigkeit							0,00	
SU 36	Summe Auszahlungen aus der Finanzierungstätigkeit							0,00	
SA4	Saldo (4) Geldfluss aus der Finanzierungstätigkeit (35 - 36)							0,00	
SA5	Saldo (5) Geldfluss aus der voranschlagswirksamen Gebarung (Saldo 3 + Saldo 4)							-601.800,00	
324	Maßnahmen zur Förderung der darstellenden Kunst								
324000	MASSNAHMEN ZUR FÖRDERUNG DER DARSTELLENDEN KUN								
Operative Gebarung									
SU 21 / 31	Summe Erträge / Einzahlungen operative Gebarung				0,00			0,00	
1/324000-757000	Subventionen	2234	3234	27	28.400,00			28.400,00	
SU 22 / 32	Summe Aufwendungen / Auszahlungen operative Gebarung				28.400,00			28.400,00	
SA 0 / SA 1	(0) Nettoergebnis (21 - 22) / (1) Geldfluss operative Gebarung (31 - 32)				-28.400,00			-28.400,00	
SU 23	Summe Haushaltsrücklagen				0,00			0,00	
SA00	Nettoergebnis nach Zuw./Entn. Haushaltsrücklagen (Saldo 0 +/- SU23)				-28.400,00				
Investive Gebarung									
SU 33	Summe Einzahlungen investive Gebarung							0,00	
SU 34	Summe Auszahlungen investive Gebarung							0,00	
SA2	Saldo (2) Geldfluss aus der Investiven Gebarung (33 - 34)							0,00	
SA3	Saldo (3) Nettofinanzierungssaldo (Saldo 1 + Saldo 2)							-28.400,00	

		MVAG EH MVAG FH QU			Ergebnisvoranschlag			Finanzierungsvoranschlag		
					VA 2020	VA 2019	RA 2018	VA 2020	VA 2019	RA 2018
Finanzierungstätigkeit										
SU 35	Summe Einzahlungen aus der Finanzierungstätigkeit							0,00		
SU 36	Summe Auszahlungen aus der Finanzierungstätigkeit							0,00		
SA4	Saldo (4) Geldfluss aus der Finanzierungstätigkeit (35 – 36)							0,00		
SA5	Saldo (5) Geldfluss aus der voranschlagswirksamen Gebarung (Saldo 3 + Saldo 4)							-28.400,00		
325 Festspiele										
325000 GARTENSOMMER 2018										
Operative Gebarung										
2/325000+813000	Erträge aus der Auflösung von Investitionszuschüssen (Kapitaltransfers)	2127			11.000,00			0,00		
SU 21 / 31	Summe Erträge / Einzahlungen operative Gebarung				11.000,00			0,00		
1/325000-680000	Planmäßige Abschreibung	2226			7.100,00			0,00		
SU 22 / 32	Summe Aufwendungen / Auszahlungen operative Gebarung				7.100,00			0,00		
SA 0 / SA 1	(0) Nettoergebnis (21 - 22) / (1) Geldfluss operative Gebarung (31 – 32)				3.900,00			0,00		
SU 23	Summe Haushaltsrücklagen				0,00			0,00		
SA00	Nettoergebnis nach Zuw./Entn. Haushaltsrücklagen (Saldo 0 +/- SU23)				3.900,00					
Investive Gebarung										
SU 33	Summe Einzahlungen investive Gebarung							0,00		
SU 34	Summe Auszahlungen investive Gebarung							0,00		
SA2	Saldo (2) Geldfluss aus der Investiven Gebarung (33 – 34)							0,00		
SA3	Saldo (3) Nettofinanzierungssaldo (Saldo 1 + Saldo 2)							0,00		
Finanzierungstätigkeit										
SU 35	Summe Einzahlungen aus der Finanzierungstätigkeit							0,00		
SU 36	Summe Auszahlungen aus der Finanzierungstätigkeit							0,00		
SA4	Saldo (4) Geldfluss aus der Finanzierungstätigkeit (35 – 36)							0,00		
SA5	Saldo (5) Geldfluss aus der voranschlagswirksamen Gebarung (Saldo 3 + Saldo 4)							0,00		
34 Museen und sonstige Sammlungen										
340 Museen										
340000 SCHIELE MUSEUM										
Operative Gebarung										
SU 21 / 31	Summe Erträge / Einzahlungen operative Gebarung				0,00			0,00		
1/340000-510000	Geldbezüge Vertragsbedienstete der Verwaltung	2211	3211	20	3.100,00			3.100,00		
1/340000-565000	Mehrleistungsvergütungen	2211	3211	20	300,00			300,00		
1/340000-569000	Sonstige Nebengebühren	2211	3211	20	100,00			100,00		

	MVAG EH	MVAG FH	QU	Ergebnisvoranschlag			Finanzierungsvoranschlag		
				VA 2020	VA 2019	RA 2018	VA 2020	VA 2019	RA 2018
1/340000-580000	Dienstgeberbeiträge zum Ausgleichs-	2212	3212	20	200,00			200,00	
1/340000-582000	fonds für Familienbeihilfen								
1/340000-582000	Sonstige Dienstgeberbeiträge zur	2212	3212	20	800,00			800,00	
1/340000-614000	sozialen Sicherheit								
1/340000-614000	Instandhaltung Gebäude	2224	3224	24	100,00			100,00	
1/340000-617000	Fahrzeug- und Maschinenkosten	2224	3224	24	200,00			200,00	
1/340000-670000	Versicherungen	2222	3222	24	1.300,00			1.300,00	
1/340000-680000	Planmäßige Abschreibung	2226			3.500,00			0,00	
1/340000-710100	Kommunalsteuer	2225	3225	24	200,00			200,00	
1/340000-724000	Reisegebühren	2225	3225	24	100,00			100,00	
1/340000-728500	Leistungsentgelte an Firmen	2225	3225	24	300,00			300,00	
1/340000-728800	Vergütung Bauhofleistungen	2225	3225	24	1.500,00			1.500,00	
1/340000-755000	Förderung Betrieb Egon Schiele Museum	2233	3233	27	81.700,00			81.700,00	
SU 22 / 32	Summe Aufwendungen / Auszahlungen operative Gebarung				93.400,00			89.900,00	
SA 0 / SA 1	(0) Nettoergebnis (21 - 22) / (1) Geldfluss operative Gebarung (31 - 32)				-93.400,00			-89.900,00	
SU 23	Summe Haushaltsrücklagen				0,00			0,00	
SA00	Nettoergebnis nach Zuw./Entn. Haushaltsrücklagen (Saldo 0 +/- SU23)				-93.400,00				
Investive Gebarung									
SU 33	Summe Einzahlungen investive Gebarung							0,00	
SU 34	Summe Auszahlungen investive Gebarung							0,00	
SA2	Saldo (2) Geldfluss aus der Investiven Gebarung (33 - 34)							0,00	
SA3	Saldo (3) Nettofinanzierungssaldo (Saldo 1 + Saldo 2)							-89.900,00	
Finanzierungstätigkeit									
SU 35	Summe Einzahlungen aus der Finanzierungstätigkeit							0,00	
SU 36	Summe Auszahlungen aus der Finanzierungstätigkeit							0,00	
SA4	Saldo (4) Geldfluss aus der Finanzierungstätigkeit (35 - 36)							0,00	
SA5	Saldo (5) Geldfluss aus der voranschlagswirksamen Gebarung (Saldo 3 + Saldo 4)							-89.900,00	
340100 SCHIELE GEBURTSHAUS									
Operative Gebarung									
2/340100+810000	Eintrittsentgelte	2114	3114	13	1.000,00			1.000,00	
2/340100+810100	Verkäufe 10 % UST	2114	3114	13	100,00			100,00	
SU 21 / 31	Summe Erträge / Einzahlungen operative Gebarung				1.100,00			1.100,00	
1/340100-400000	Geringwertige Wirtschaftsgüter (GWG)	2221	3221	23	300,00			300,00	
1/340100-454000	Reinigungsmaterial	2221	3221	23	100,00			100,00	
1/340100-457000	Druckwerke	2221	3221	23	2.900,00			2.900,00	
1/340100-511000	Geldbezüge VB handwerk. Verwendung	2211	3211	20	1.600,00			1.600,00	
1/340100-565000	Mehrleistungsvergütungen	2211	3211	20	100,00			100,00	
1/340100-569000	Sonstige Nebengebühren	2211	3211	20	200,00			200,00	

	MVAG EH	MVAG FH	QU	Ergebnisvoranschlag			Finanzierungsvoranschlag		
				VA 2020	VA 2019	RA 2018	VA 2020	VA 2019	RA 2018
1/340100-580000	Dienstgeberbeiträge zum Ausgleichs-	2212	3212	20	100,00			100,00	
	fonds für Familienbeihilfen								
1/340100-582000	Sonstige Dienstgeberbeiträge zur	2212	3212	20	400,00			400,00	
	sozialen Sicherheit								
1/340100-600000	Strom	2222	3222	24	500,00			500,00	
1/340100-617000	Fahrzeug- und Maschinenkosten	2224	3224	24	100,00			100,00	
1/340100-618000	Instandhaltung von sonstigen Anlagen	2224	3224	24	3.000,00			3.000,00	
1/340100-631000	Telekommunikationsdienste	2222	3222	24	200,00			200,00	
1/340100-680000	Planmäßige Abschreibung	2226			5.000,00			0,00	
1/340100-700000	Mietzinse	2223	3223	24	5.100,00			5.100,00	
1/340100-710100	Kommunalsteuer	2225	3225	24	100,00			100,00	
1/340100-728300	Werbung	2225	3225	24	10.000,00			10.000,00	
1/340100-728500	Leistungsentgelte an Firmen	2225	3225	24	900,00			900,00	
1/340100-728600	Positionierung Schiele-Geburtsstadt	2225	3225	24	5.500,00			5.500,00	
1/340100-728800	Vergütung Bauhofleistungen	2225	3225	24	400,00			400,00	
SU 22 / 32	Summe Aufwendungen / Auszahlungen operative Gebarung				36.500,00			31.500,00	
SA 0 / SA 1	(0) Nettoergebnis (21 - 22) / (1) Geldfluss operative Gebarung (31 - 32)				-35.400,00			-30.400,00	
SU 23	Summe Haushaltsrücklagen				0,00			0,00	
SA00	Nettoergebnis nach Zuw./Entn. Haushaltsrücklagen (Saldo 0 +/- SU23)				-35.400,00				
Investive Gebarung									
SU 33	Summe Einzahlungen investive Gebarung							0,00	
SU 34	Summe Auszahlungen investive Gebarung							0,00	
SA2	Saldo (2) Geldfluss aus der Investiven Gebarung (33 - 34)							0,00	
SA3	Saldo (3) Nettofinanzierungssaldo (Saldo 1 + Saldo 2)							-30.400,00	
Finanzierungstätigkeit									
SU 35	Summe Einzahlungen aus der Finanzierungstätigkeit							0,00	
SU 36	Summe Auszahlungen aus der Finanzierungstätigkeit							0,00	
SA4	Saldo (4) Geldfluss aus der Finanzierungstätigkeit (35 - 36)							0,00	
SA5	Saldo (5) Geldfluss aus der voranschlagswirksamen Gebarung (Saldo 3 + Saldo 4)							-30.400,00	
340200	VIRTULLEUM								
Operative Gebarung									
2/340200+810000	Eintrittsentgelte	2114	3114	13	300,00			300,00	
2/340200+810100	Erlöse Leihgeräte, App-Verkauf	2114	3114	13	500,00			500,00	
SU 21 / 31	Summe Erträge / Einzahlungen operative Gebarung				800,00			800,00	
1/340200-400000	Geringwertige Wirtschaftsgüter (GWG)	2221	3221	23	500,00			500,00	
1/340200-457000	Druckwerke	2221	3221	23	2.000,00			2.000,00	
1/340200-600000	Strom	2222	3222	24	400,00			400,00	
1/340200-600300	Wärme	2222	3222	24	400,00			400,00	

	MVAG EH	MVAG FH	QU	Ergebnisvoranschlag			Finanzierungsvoranschlag		
				VA 2020	VA 2019	RA 2018	VA 2020	VA 2019	RA 2018
1/340200-614000	Instandhaltung von Gebäuden	2224	3224	24	200,00			200,00	
1/340200-617000	Fahrzeug- und Maschinenkosten	2224	3224	24	100,00			100,00	
1/340200-618000	Instandhaltung Einrichtung (inkl. Wartungs- u. Hostingkosten)	2224	3224	24	5.200,00			5.200,00	
1/340200-631000	Telekommunikationsdienste	2222	3222	24	1.800,00			1.800,00	
1/340200-650000	Kreditzinsen	2241	3241	25	1.400,00			1.400,00	
1/340200-680000	Planmäßige Abschreibung	2226			31.100,00			0,00	
1/340200-720000	Betriebs- u. Verwaltungskosten (GEDESAG)	2225	3225	24	1.000,00			1.000,00	
1/340200-728300	Werbung	2225	3225	24	8.000,00			8.000,00	
1/340200-728500	Leistungsentgelte an Firmen	2225	3225	24	3.000,00			3.000,00	
1/340200-728800	Vergütung Bauhofleistungen	2225	3225	24	500,00			500,00	
SU 22 / 32	Summe Aufwendungen / Auszahlungen operative Gebarung				55.600,00			24.500,00	
SA 0 / SA 1	(0) Nettoergebnis (21 - 22) / (1) Geldfluss operative Gebarung (31 - 32)				-54.800,00			-23.700,00	
SU 23	Summe Haushaltsrücklagen				0,00			0,00	
SA00	Nettoergebnis nach Zuw./Entn. Haushaltsrücklagen (Saldo 0 +/- SU23)				-54.800,00				
Investive Gebarung									
SU 33	Summe Einzahlungen investive Gebarung							0,00	
1/340200-042000	Einrichtung		3415	41	0,00			11.000,00	
SU 34	Summe Auszahlungen investive Gebarung							11.000,00	
SA2	Saldo (2) Geldfluss aus der Investiven Gebarung (33 - 34)							-11.000,00	
SA3	Saldo (3) Nettofinanzierungssaldo (Saldo 1 + Saldo 2)							-34.700,00	
Finanzierungstätigkeit									
SU 35	Summe Einzahlungen aus der Finanzierungstätigkeit							0,00	
1/340200-346500	Darlehen Bank Austria-UniCredit		3614	65	0,00			6.900,00	
1/340200-346600	Darlehen BAWAG-PSK		3614	65	0,00			2.300,00	
SU 36	Summe Auszahlungen aus der Finanzierungstätigkeit							9.200,00	
SA4	Saldo (4) Geldfluss aus der Finanzierungstätigkeit (35 - 36)							-9.200,00	
SA5	Saldo (5) Geldfluss aus der voranschlagswirksamen Gebarung (Saldo 3 + Saldo 4)							-43.900,00	
341	Sonstige Sammlungen								
341000	RÖMERMUSEUM								
Operative Gebarung									
2/341000+810000	Eintrittsentgelte	2114	3114	13	4.500,00			4.500,00	
2/341000+810100	Verkäufe 10 %	2114	3114	13	100,00			100,00	
2/341000+810500	Verkäufe 20 %	2114	3114	13	400,00			400,00	
2/341000+813000	Erträge aus der Auflösung von Investitionszuschüssen (Kapitaltransfers)	2127			1.800,00			0,00	
2/341000+829000	Sonstige Einnahmen	2116	3116	18	2.400,00			2.400,00	

	MVAG EH	MVAG FH	QU	Ergebnisvoranschlag			Finanzierungsvoranschlag		
				VA 2020	VA 2019	RA 2018	VA 2020	VA 2019	RA 2018
2/341000+861000	Transfers von Ländern, Landesfonds und Landeskammern	2121	3121	15	100,00			100,00	
SU 21 / 31	Summe Erträge / Einzahlungen operative Gebarung				9.300,00			7.500,00	
1/341000-400000	Geringwertige Wirtschaftsgüter (GWG)	2221	3221	23	400,00			400,00	
1/341000-400100	Dienstbekleidung	2221	3221	23	200,00			200,00	
1/341000-413000	Verkaufsartikel	2221	3221	23	500,00			500,00	
1/341000-454000	Reinigungsmaterial	2221	3221	23	300,00			300,00	
1/341000-456000	Büromaterial	2221	3221	23	100,00			100,00	
1/341000-457000	Druckwerke	2221	3221	23	1.700,00			1.700,00	
1/341000-459000	Sonstige Verbrauchsgüter	2221	3221	23	100,00			100,00	
1/341000-510000	Geldbezüge Vertragsbedienstete der Verwaltung	2211	3211	20	34.000,00			34.000,00	
1/341000-511000	Geldbezüge VB handwerkli. Verwendung	2211	3211	20	5.300,00			5.300,00	
1/341000-523000	Geldbezüge nicht ganzjährig beschäftigten Arbeiter	2211	3211	20	1.300,00			1.300,00	
1/341000-565000	Mehrleistungsvergütungen	2211	3211	20	3.300,00			3.300,00	
1/341000-569000	Sonstige Nebengebühren	2211	3211	20	2.000,00			2.000,00	
1/341000-580000	Dienstgeberbeiträge zum Ausgleichsfonds für Familienbeihilfen	2212	3212	20	1.900,00			1.900,00	
1/341000-582000	Sonstige Dienstgeberbeiträge zur sozialen Sicherheit	2212	3212	20	10.000,00			10.000,00	
1/341000-591000	Dotierung von Rückstellungen für Abfertigungen	2214			6.700,00			0,00	
1/341000-592000	Dotierung von Rückstellungen für Jubiläumswendungen	2214			3.000,00			0,00	
1/341000-600000	Strom	2222	3222	24	1.700,00			1.700,00	
1/341000-600300	Wärme	2222	3222	24	2.400,00			2.400,00	
1/341000-614000	Instandhaltung Gebäude	2224	3224	24	12.000,00			12.000,00	
1/341000-617000	Fahrzeug- und Maschinenkosten	2224	3224	24	500,00			500,00	
1/341000-618000	Instandhaltung der Einrichtung	2224	3224	24	3.000,00			3.000,00	
1/341000-630000	Porto	2222	3222	24	400,00			400,00	
1/341000-631000	Telekommunikationsd.	2222	3222	24	600,00			600,00	
1/341000-670000	Versicherungen	2222	3222	24	100,00			100,00	
1/341000-680000	Planmäßige Abschreibung	2226			24.900,00			0,00	
1/341000-710000	Öffentliche Abgaben	2225	3225	24	100,00			100,00	
1/341000-710100	Kommunalsteuer	2225	3225	24	1.500,00			1.500,00	
1/341000-720000	Betriebs- u. Verwaltungskosten (GEDESAG)	2225	3225	24	4.800,00			4.800,00	
1/341000-724000	Reisegebühren	2225	3225	24	1.100,00			1.100,00	
1/341000-726000	Mitgliedsbeiträge an Institutionen	2225	3225	24	200,00			200,00	
1/341000-728200	Honorare Führungen	2225	3225	24	1.500,00			1.500,00	

		MVAG EH	MVAG FH	QU	Ergebnisvoranschlag			Finanzierungsvoranschlag		
					VA 2020	VA 2019	RA 2018	VA 2020	VA 2019	RA 2018
1/341000-728300	Werbung	2225	3225	24	4.500,00			4.500,00		
1/341000-728500	Leistungsentgelte an Firmen	2225	3225	24	16.400,00			16.400,00		
1/341000-728800	Vergütung Bauhofleistungen	2225	3225	24	3.400,00			3.400,00		
SU 22 / 32	Summe Aufwendungen / Auszahlungen operative Gebarung				149.900,00			115.300,00		
SA 0 / SA 1	(0) Nettoergebnis (21 - 22) / (1) Geldfluss operative Gebarung (31 - 32)				-140.600,00			-107.800,00		
SU 23	Summe Haushaltsrücklagen				0,00			0,00		
SA00	Nettoergebnis nach Zuw./Entn. Haushaltsrücklagen (Saldo 0 +/- SU23)				-140.600,00					
Investive Gebarung										
SU 33	Summe Einzahlungen investive Gebarung							0,00		
1/341000-042000	Einrichtung		3415	41	0,00			1.500,00		
SU 34	Summe Auszahlungen investive Gebarung							1.500,00		
SA2	Saldo (2) Geldfluss aus der Investiven Gebarung (33 - 34)							-1.500,00		
SA3	Saldo (3) Nettofinanzierungssaldo (Saldo 1 + Saldo 2)							-109.300,00		
Finanzierungstätigkeit										
SU 35	Summe Einzahlungen aus der Finanzierungstätigkeit							0,00		
SU 36	Summe Auszahlungen aus der Finanzierungstätigkeit							0,00		
SA4	Saldo (4) Geldfluss aus der Finanzierungstätigkeit (35 - 36)							0,00		
SA5	Saldo (5) Geldfluss aus der voranschlagswirksamen Gebarung (Saldo 3 + Saldo 4)							-109.300,00		
341100	RÖMERMUSEUM ADAPTIERUNG									
Operative Gebarung										
6/341100+829910	Sonstige Erträge	2116	3116	18	65.000,00			65.000,00		
SU 21 / 31	Summe Erträge / Einzahlungen operative Gebarung				65.000,00			65.000,00		
5/341100-728500	Leistungsentgelte an Firmen	2225	3225	24	20.000,00			20.000,00		
SU 22 / 32	Summe Aufwendungen / Auszahlungen operative Gebarung				20.000,00			20.000,00		
SA 0 / SA 1	(0) Nettoergebnis (21 - 22) / (1) Geldfluss operative Gebarung (31 - 32)				45.000,00			45.000,00		
SU 23	Summe Haushaltsrücklagen				0,00			0,00		
SA00	Nettoergebnis nach Zuw./Entn. Haushaltsrücklagen (Saldo 0 +/- SU23)				45.000,00					
Investive Gebarung										
6/341100+301000	Kapitaltransfers von Ländern, Landesfonds und Landeskammern		3331	33	0,00			25.000,00		
SU 33	Summe Einzahlungen investive Gebarung							25.000,00		
5/341100-042000	Amts-, Betriebs- und Geschäftsausstattung		3415	41	0,00			105.000,00		
SU 34	Summe Auszahlungen investive Gebarung							105.000,00		
SA2	Saldo (2) Geldfluss aus der Investiven Gebarung (33 - 34)							-80.000,00		
SA3	Saldo (3) Nettofinanzierungssaldo (Saldo 1 + Saldo 2)							-35.000,00		

MVAG EH MVAG FH QU				Ergebnisvoranschlag			Finanzierungsvoranschlag			
				VA 2020	VA 2019	RA 2018	VA 2020	VA 2019	RA 2018	
Finanzierungstätigkeit										
6/341100+346000	Bankdarlehen		3514	55	0,00		35.000,00			
SU 35	Summe Einzahlungen aus der Finanzierungstätigkeit						35.000,00			
SU 36	Summe Auszahlungen aus der Finanzierungstätigkeit						0,00			
SA4	Saldo (4) Geldfluss aus der Finanzierungstätigkeit (35 – 36)						35.000,00			
SA5	Saldo (5) Geldfluss aus der voranschlagswirksamen Gebarung (Saldo 3 + Saldo 4)						0,00			
36	Heimatspflege									
360	Heimatsmuseen									
360000	AUSSTELLUNGEN/MUSEEN MINORITENKLOSTER									
Operative Gebarung										
2/360000+810000	Eintrittsentgelte	2114	3114	13	5.000,00		5.000,00			
2/360000+810100	Verkäufe mit UST 10%	2114	3114	13	100,00		100,00			
2/360000+813000	Erträge aus der Auflösung von Investitionszuschüssen (Kapitaltransfers)	2127			1.000,00		0,00			
2/360000+829000	Sonstige Einnahmen	2116	3116	18	9.000,00		9.000,00			
2/360000+861000	Transfers von Ländern, Landesfonds und Landeskammern	2121	3121	15	100,00		100,00			
SU 21 / 31	Summe Erträge / Einzahlungen operative Gebarung				15.200,00		14.200,00			
1/360000-400000	Geringwertige Wirtschaftsgüter (GWG)	2221	3221	23	100,00		100,00			
1/360000-456000	Büromaterial	2221	3221	23	100,00		100,00			
1/360000-457000	Druckwerke	2221	3221	23	2.400,00		2.400,00			
1/360000-459000	Sonstige Verbrauchsgüter	2221	3221	23	100,00		100,00			
1/360000-510000	Geldbezüge Vertragsbedienstete der Verwaltung	2211	3211	20	7.900,00		7.900,00			
1/360000-511000	Geldbezüge VB handwerkli. Verwendung	2211	3211	20	11.400,00		11.400,00			
1/360000-565000	Mehrleistungsvergütungen	2211	3211	20	2.100,00		2.100,00			
1/360000-569000	Sonstige Nebengebühren	2211	3211	20	500,00		500,00			
1/360000-580000	Dienstgeberbeiträge zum Ausgleichsfonds für Familienbeihilfen	2212	3212	20	900,00		900,00			
1/360000-582000	Sonstige Dienstgeberbeiträge zur sozialen Sicherheit	2212	3212	20	4.700,00		4.700,00			
1/360000-591000	Dotierung von Rückstellungen für Abfertigungen	2214			200,00		0,00			
1/360000-592000	Dotierung von Rückstellungen für Jubiläumswendungen	2214			200,00		0,00			
1/360000-600000	Strom	2222	3222	24	2.900,00		2.900,00			
1/360000-600300	Wärme	2222	3222	24	2.000,00		2.000,00			
1/360000-614000	Instandhaltung Gebäude	2224	3224	24	1.500,00		1.500,00			

	MVAG EH	MVAG FH	QU	Ergebnisvoranschlag			Finanzierungsvoranschlag		
				VA 2020	VA 2019	RA 2018	VA 2020	VA 2019	RA 2018
1/360000-617000	Fahrzeug- und Maschinenkosten	2224	3224	24	700,00			700,00	
1/360000-618000	Instandhaltung der Einrichtung	2224	3224	24	500,00			500,00	
1/360000-650000	Kreditzinsen	2241	3241	25	1.600,00			1.600,00	
1/360000-670000	Versicherungen	2222	3222	24	5.000,00			5.000,00	
1/360000-680000	Planmäßige Abschreibung	2226			5.600,00			0,00	
1/360000-710000	Öffentliche Abgaben	2225	3225	24	3.000,00			3.000,00	
1/360000-710100	Kommunalsteuer	2225	3225	24	700,00			700,00	
1/360000-724000	Reisegebühren	2225	3225	24	100,00			100,00	
1/360000-726000	Mitgliedsbeiträge an Institutionen	2225	3225	24	200,00			200,00	
1/360000-728300	Werbung	2225	3225	24	7.200,00			7.200,00	
1/360000-728500	Leistungsentgelte an Firmen	2225	3225	24	32.200,00			32.200,00	
1/360000-728800	Vergütung Bauhofleistungen	2225	3225	24	4.800,00			4.800,00	
SU 22 / 32	Summe Aufwendungen / Auszahlungen operative Gebarung				98.600,00			92.600,00	
SA 0 / SA 1	(0) Nettoergebnis (21 - 22) / (1) Geldfluss operative Gebarung (31 - 32)				-83.400,00			-78.400,00	
SU 23	Summe Haushaltsrücklagen				0,00			0,00	
SA00	Nettoergebnis nach Zuw./Entn. Haushaltsrücklagen (Saldo 0 +/- SU23)				-83.400,00				
Investive Gebarung									
SU 33	Summe Einzahlungen investive Gebarung							0,00	
1/360000-006000	Sonstige Grundstückseinrichtungen		3412	40	0,00			31.200,00	
1/360000-046000	Kulturgüter beweglich		3416	41	0,00			100,00	
SU 34	Summe Auszahlungen investive Gebarung							31.300,00	
SA2	Saldo (2) Geldfluss aus der Investiven Gebarung (33 - 34)							-31.300,00	
SA3	Saldo (3) Nettofinanzierungssaldo (Saldo 1 + Saldo 2)							-109.700,00	
Finanzierungstätigkeit									
SU 35	Summe Einzahlungen aus der Finanzierungstätigkeit							0,00	
1/360000-346800	Darlehen Hypo NOE Gruppe		3614	65	0,00			24.700,00	
SU 36	Summe Auszahlungen aus der Finanzierungstätigkeit							24.700,00	
SA4	Saldo (4) Geldfluss aus der Finanzierungstätigkeit (35 - 36)							-24.700,00	
SA5	Saldo (5) Geldfluss aus der voranschlagswirksamen Gebarung (Saldo 3 + Saldo 4)							-134.400,00	
360100	VIRTULLEUM								
Operative Gebarung									
SU 21 / 31	Summe Erträge / Einzahlungen operative Gebarung				0,00			0,00	
5/360100-729910	Sonstige Aufwendungen	2225	3225	24	71.700,00			71.700,00	
SU 22 / 32	Summe Aufwendungen / Auszahlungen operative Gebarung				71.700,00			71.700,00	
SA 0 / SA 1	(0) Nettoergebnis (21 - 22) / (1) Geldfluss operative Gebarung (31 - 32)				-71.700,00			-71.700,00	
SU 23	Summe Haushaltsrücklagen				0,00			0,00	
SA00	Nettoergebnis nach Zuw./Entn. Haushaltsrücklagen (Saldo 0 +/- SU23)				-71.700,00				

	MVAG EH	MVAG FH	QU	Ergebnisvoranschlag			Finanzierungsvoranschlag		
				VA 2020	VA 2019	RA 2018	VA 2020	VA 2019	RA 2018
Investive Gebarung									
6/360100+301000			3331	33	0,00			71.700,00	
SU 33								71.700,00	
SU 34								0,00	
SA2								71.700,00	
SA3								0,00	
Finanzierungstätigkeit									
SU 35								0,00	
SU 36								0,00	
SA4								0,00	
SA5								0,00	
361									
361000									
Operative Gebarung									
2/361000+808000		2116	3116	16	100,00			100,00	
2/361000+810000		2114	3114	13	200,00			200,00	
SU 21 / 31					300,00			300,00	
1/361000-400000		2221	3221	23	1.500,00			1.500,00	
1/361000-459000		2221	3221	23	500,00			500,00	
1/361000-615000		2224	3224	24	4.000,00			4.000,00	
1/361000-616000		2224	3224	24	600,00			600,00	
1/361000-650000		2241	3241	25	100,00			100,00	
1/361000-680000		2226			15.000,00			0,00	
1/361000-725000		2225	3225	24	2.000,00			2.000,00	
1/361000-725100		2225	3225	24	12.000,00			12.000,00	
1/361000-728000		2225	3225	24	800,00			800,00	
1/361000-728800		2225	3225	24	400,00			400,00	
SU 22 / 32					36.900,00			21.900,00	
SA 0 / SA 1					-36.600,00			-21.600,00	
SU 23					0,00			0,00	
SA00					-36.600,00				
Investive Gebarung									
SU 33								0,00	
1/361000-042000			3415	41	0,00			600,00	
SU 34								600,00	
SA2								-600,00	

		MVAG EH MVAG FH QU			Ergebnisvoranschlag			Finanzierungsvoranschlag		
					VA 2020	VA 2019	RA 2018	VA 2020	VA 2019	RA 2018
SA3	Saldo (3) Nettofinanzierungssaldo (Saldo 1 + Saldo 2)							-22.200,00		
Finanzierungstätigkeit										
SU 35	Summe Einzahlungen aus der Finanzierungstätigkeit							0,00		
1/361000-346200	Darlehen Volksbank NÖ AG	3614	65		0,00			2.800,00		
SU 36	Summe Auszahlungen aus der Finanzierungstätigkeit							2.800,00		
SA4	Saldo (4) Geldfluss aus der Finanzierungstätigkeit (35 – 36)							-2.800,00		
SA5	Saldo (5) Geldfluss aus der voranschlagswirksamen Gebarung (Saldo 3 + Saldo 4)							-25.000,00		
361100 DRUCK GESCHICHTE DER STADT TULLN										
Operative Gebarung										
6/361100+829910	Sonstige Erträge	2116	3116	18	40.000,00			40.000,00		
SU 21 / 31	Summe Erträge / Einzahlungen operative Gebarung				40.000,00			40.000,00		
5/361100-457000	Druckwerke	2221	3221	23	40.000,00			40.000,00		
SU 22 / 32	Summe Aufwendungen / Auszahlungen operative Gebarung				40.000,00			40.000,00		
SA 0 / SA 1	(0) Nettoergebnis (21 - 22) / (1) Geldfluss operative Gebarung (31 – 32)				0,00			0,00		
SU 23	Summe Haushaltsrücklagen				0,00			0,00		
SA00	Nettoergebnis nach Zuw./Entn. Haushaltsrücklagen (Saldo 0 +/- SU23)				0,00					
Investive Gebarung										
SU 33	Summe Einzahlungen investive Gebarung							0,00		
SU 34	Summe Auszahlungen investive Gebarung							0,00		
SA2	Saldo (2) Geldfluss aus der Investiven Gebarung (33 – 34)							0,00		
SA3	Saldo (3) Nettofinanzierungssaldo (Saldo 1 + Saldo 2)							0,00		
Finanzierungstätigkeit										
SU 35	Summe Einzahlungen aus der Finanzierungstätigkeit							0,00		
SU 36	Summe Auszahlungen aus der Finanzierungstätigkeit							0,00		
SA4	Saldo (4) Geldfluss aus der Finanzierungstätigkeit (35 – 36)							0,00		
SA5	Saldo (5) Geldfluss aus der voranschlagswirksamen Gebarung (Saldo 3 + Saldo 4)							0,00		
362 Denkmalpflege										
362000 DENKMALPFLEGE, ALTSTADTERHALTUNG										
Operative Gebarung										
2/362000+860000	Transfers von Bund, Bundesfonds und Bundeskammern	2121	3121	15	3.200,00			3.200,00		
2/362000+861000	Transfers von Ländern, Landesfonds und Landeskammern	2121	3121	15	3.200,00			3.200,00		
SU 21 / 31	Summe Erträge / Einzahlungen operative Gebarung				6.400,00			6.400,00		
1/362000-510000	Geldbezüge Vertragsbedienstete der Verwaltung	2211	3211	20	2.400,00			2.400,00		

	MVAG EH	MVAG FH	QU	Ergebnisvoranschlag			Finanzierungsvoranschlag		
				VA 2020	VA 2019	RA 2018	VA 2020	VA 2019	RA 2018
1/362000-565000	Mehrleistungsvergütungen	2211	3211	20	400,00			400,00	
1/362000-569000	Sonstige Nebengebühren	2211	3211	20	100,00			100,00	
1/362000-580000	Dienstgeberbeiträge zum Ausgleichs- fonds für Familienbeihilfen	2212	3212	20	200,00			200,00	
1/362000-582000	Sonstige Dienstgeberbeiträge zur sozialen Sicherheit	2212	3212	20	600,00			600,00	
1/362000-591000	Dotierung von Rückstellungen für Abfertigungen	2214			100,00			0,00	
1/362000-592000	Dotierung von Rückstellungen für Jubiläumswendungen	2214			100,00			0,00	
1/362000-614000	Instandhaltung von Gebäuden und Bauten	2224	3224	24	3.000,00			3.000,00	
1/362000-617000	Fahrzeug- und Maschinenkosten	2224	3224	24	700,00			700,00	
1/362000-650000	Kreditzinsen	2241	3241	25	5.400,00			5.400,00	
1/362000-680000	Planmäßige Abschreibung	2226			1.300,00			0,00	
1/362000-724000	Reisegebühren	2225	3225	24	100,00			100,00	
1/362000-728500	Leistungsentgelte an Firmen	2225	3225	24	9.600,00			9.600,00	
1/362000-728800	Vergütung Bauhofleistungen	2225	3225	24	3.800,00			3.800,00	
SU 22 / 32	Summe Aufwendungen / Auszahlungen operative Gebarung				27.800,00			26.300,00	
SA 0 / SA 1	(0) Nettoergebnis (21 - 22) / (1) Geldfluss operative Gebarung (31 - 32)				-21.400,00			-19.900,00	
SU 23	Summe Haushaltsrücklagen				0,00			0,00	
SA00	Nettoergebnis nach Zuw./Entn. Haushaltsrücklagen (Saldo 0 +/- SU23)				-21.400,00				
Investive Gebarung									
SU 33	Summe Einzahlungen investive Gebarung							0,00	
SU 34	Summe Auszahlungen investive Gebarung							0,00	
SA2	Saldo (2) Geldfluss aus der Investiven Gebarung (33 - 34)							0,00	
SA3	Saldo (3) Nettofinanzierungssaldo (Saldo 1 + Saldo 2)							-19.900,00	
Finanzierungstätigkeit									
SU 35	Summe Einzahlungen aus der Finanzierungstätigkeit							0,00	
1/362000-346600	Darlehen BAWAG-PSK		3614	65	0,00			1.900,00	
1/362000-346800	Darlehen Hypo NOE Gruppe		3614	65	0,00			16.900,00	
SU 36	Summe Auszahlungen aus der Finanzierungstätigkeit							18.800,00	
SA4	Saldo (4) Geldfluss aus der Finanzierungstätigkeit (35 - 36)							-18.800,00	
SA5	Saldo (5) Geldfluss aus der voranschlagswirksamen Gebarung (Saldo 3 + Saldo 4)							-38.700,00	
362200	RESTAURIERUNG KULTURDENKMÄLER								
Operative Gebarung									
6/362200+829910	Sonstige Erträge	2116	3116	18	24.000,00			24.000,00	
SU 21 / 31	Summe Erträge / Einzahlungen operative Gebarung				24.000,00			24.000,00	

		MVAG EH MVAG FH QU			Ergebnisvoranschlag			Finanzierungsvoranschlag		
					VA 2020	VA 2019	RA 2018	VA 2020	VA 2019	RA 2018
5/362200-615000	Instandhaltung von Kulturgütern	2224	3224	24	24.000,00			24.000,00		
SU 22 / 32	Summe Aufwendungen / Auszahlungen operative Gebarung				24.000,00			24.000,00		
SA 0 / SA 1	(0) Nettoergebnis (21 - 22) / (1) Geldfluss operative Gebarung (31 - 32)				0,00			0,00		
SU 23	Summe Haushaltsrücklagen				0,00			0,00		
SA00	Nettoergebnis nach Zuw./Entn. Haushaltsrücklagen (Saldo 0 +/- SU23)				0,00					
Investive Gebarung										
SU 33	Summe Einzahlungen investive Gebarung							0,00		
SU 34	Summe Auszahlungen investive Gebarung							0,00		
SA2	Saldo (2) Geldfluss aus der Investiven Gebarung (33 - 34)							0,00		
SA3	Saldo (3) Nettofinanzierungssaldo (Saldo 1 + Saldo 2)							0,00		
Finanzierungstätigkeit										
SU 35	Summe Einzahlungen aus der Finanzierungstätigkeit							0,00		
SU 36	Summe Auszahlungen aus der Finanzierungstätigkeit							0,00		
SA4	Saldo (4) Geldfluss aus der Finanzierungstätigkeit (35 - 36)							0,00		
SA5	Saldo (5) Geldfluss aus der voranschlagswirksamen Gebarung (Saldo 3 + Saldo 4)							0,00		
363	Altstadterhaltung und Ortsbildpflege									
363000	ORTSBILDPFLEGE									
Operative Gebarung										
2/363000+808500	Veräußerung von Altmaterial	2116	3116	16	100,00			100,00		
2/363000+813000	Erträge aus der Auflösung von Investitionszuschüssen (Kapitaltransfers)	2127			8.100,00			0,00		
6/363000+829910	Sonstige Erträge	2116	3116	18	5.000,00			5.000,00		
SU 21 / 31	Summe Erträge / Einzahlungen operative Gebarung				13.200,00			5.100,00		
1/363000-400000	Geringwertige Wirtschaftsgüter (GWG)	2221	3221	23	1.000,00			1.000,00		
1/363000-459000	Sonstige Verbrauchsgüter	2221	3221	23	6.000,00			6.000,00		
1/363000-510000	Geldbezüge Vertragsbedienstete der Verwaltung	2211	3211	20	15.200,00			15.200,00		
1/363000-565000	Mehrleistungsvergütungen	2211	3211	20	2.000,00			2.000,00		
1/363000-569000	Sonstige Nebengebühren	2211	3211	20	100,00			100,00		
1/363000-580000	Dienstgeberbeiträge zum Ausgleichsfonds für Familienbeihilfen	2212	3212	20	400,00			400,00		
1/363000-582000	Sonstige Dienstgeberbeiträge zur sozialen Sicherheit	2212	3212	20	3.600,00			3.600,00		
1/363000-591000	Dotierung von Rückstellungen für Abfertigungen	2214			1.100,00			0,00		
1/363000-592000	Dotierung von Rückstellungen für Jubiläumszuwendungen	2214			200,00			0,00		
1/363000-600000	Strom	2222	3222	24	23.200,00			23.200,00		
1/363000-613000	Instandhaltung div. Anlagen	2224	3224	24	20.000,00			20.000,00		

	MVAG EH	MVAG FH	QU	Ergebnisvoranschlag			Finanzierungsvoranschlag		
				VA 2020	VA 2019	RA 2018	VA 2020	VA 2019	RA 2018
1/363000-617000	Fahrzeug- und Maschinenkosten	2224	3224	24	10.200,00			10.200,00	
1/363000-650000	Kreditzinsen	2241	3241	25	200,00			200,00	
1/363000-680000	Planmäßige Abschreibung	2226			33.700,00			0,00	
1/363000-710000	Öffentliche Abgaben	2225	3225	24	18.500,00			18.500,00	
1/363000-724000	Reisegebühren	2225	3225	24	100,00			100,00	
1/363000-728500	Leistungsentgelte an Firmen	2225	3225	24	185.000,00			185.000,00	
1/363000-728800	Vergütung Bauhofleistungen	2225	3225	24	126.000,00			126.000,00	
5/363000-755000	Projektkosten	2233	3233	27	5.000,00			5.000,00	
SU 22 / 32	Summe Aufwendungen / Auszahlungen operative Gebarung				451.500,00			416.500,00	
SA 0 / SA 1	(0) Nettoergebnis (21 - 22) / (1) Geldfluss operative Gebarung (31 - 32)				-438.300,00			-411.400,00	
SU 23	Summe Haushaltsrücklagen				0,00			0,00	
SA00	Nettoergebnis nach Zuw./Entn. Haushaltsrücklagen (Saldo 0 +/- SU23)				-438.300,00				
Investive Gebarung									
SU 33	Summe Einzahlungen investive Gebarung							0,00	
SU 34	Summe Auszahlungen investive Gebarung							0,00	
SA2	Saldo (2) Geldfluss aus der Investiven Gebarung (33 - 34)							0,00	
SA3	Saldo (3) Nettofinanzierungssaldo (Saldo 1 + Saldo 2)							-411.400,00	
Finanzierungstätigkeit									
SU 35	Summe Einzahlungen aus der Finanzierungstätigkeit							0,00	
1/363000-346200	Darlehen Volksbank NÖ AG		3614	65	0,00			10.000,00	
1/363000-346800	Darlehen Hypo NOE Gruppe		3614	65	0,00			2.100,00	
SU 36	Summe Auszahlungen aus der Finanzierungstätigkeit							12.100,00	
SA4	Saldo (4) Geldfluss aus der Finanzierungstätigkeit (35 - 36)							-12.100,00	
SA5	Saldo (5) Geldfluss aus der voranschlagswirksamen Gebarung (Saldo 3 + Saldo 4)							-423.500,00	
369	Sonstige Einrichtungen und Maßnahmen								
369000	750 JAHRE STADTRECHT								
Operative Gebarung									
6/369000+829910	Sonstige Erträge	2116	3116	18	100.000,00			100.000,00	
SU 21 / 31	Summe Erträge / Einzahlungen operative Gebarung				100.000,00			100.000,00	
5/369000-728500	Leistungsentgelte an Firmen	2225	3225	24	100.000,00			100.000,00	
SU 22 / 32	Summe Aufwendungen / Auszahlungen operative Gebarung				100.000,00			100.000,00	
SA 0 / SA 1	(0) Nettoergebnis (21 - 22) / (1) Geldfluss operative Gebarung (31 - 32)				0,00			0,00	
SU 23	Summe Haushaltsrücklagen				0,00			0,00	
SA00	Nettoergebnis nach Zuw./Entn. Haushaltsrücklagen (Saldo 0 +/- SU23)				0,00				
Investive Gebarung									
SU 33	Summe Einzahlungen investive Gebarung							0,00	
SU 34	Summe Auszahlungen investive Gebarung							0,00	

		MVAG EH MVAG FH QU			Ergebnisvoranschlag			Finanzierungsvoranschlag		
					VA 2020	VA 2019	RA 2018	VA 2020	VA 2019	RA 2018
SA2	Saldo (2) Geldfluss aus der Investiven Gebarung (33 – 34)							0,00		
SA3	Saldo (3) Nettofinanzierungssaldo (Saldo 1 + Saldo 2)							0,00		
Finanzierungstätigkeit										
SU 35	Summe Einzahlungen aus der Finanzierungstätigkeit							0,00		
SU 36	Summe Auszahlungen aus der Finanzierungstätigkeit							0,00		
SA4	Saldo (4) Geldfluss aus der Finanzierungstätigkeit (35 – 36)							0,00		
SA5	Saldo (5) Geldfluss aus der voranschlagswirksamen Gebarung (Saldo 3 + Saldo 4)							0,00		
369100	SONST.EINRICHTUNGEN U. MASSNAHMEN									
Operative Gebarung										
SU 21 / 31	Summe Erträge / Einzahlungen operative Gebarung				0,00			0,00		
1/369100-728500	Kosten für Neubürgerfeier	2225	3225	24	1.800,00			1.800,00		
SU 22 / 32	Summe Aufwendungen / Auszahlungen operative Gebarung				1.800,00			1.800,00		
SA 0 / SA 1	(0) Nettoergebnis (21 - 22) / (1) Geldfluss operative Gebarung (31 – 32)				-1.800,00			-1.800,00		
SU 23	Summe Haushaltsrücklagen				0,00			0,00		
SA00	Nettoergebnis nach Zuw./Entn. Haushaltsrücklagen (Saldo 0 +/- SU23)				-1.800,00					
Investive Gebarung										
SU 33	Summe Einzahlungen investive Gebarung							0,00		
SU 34	Summe Auszahlungen investive Gebarung							0,00		
SA2	Saldo (2) Geldfluss aus der Investiven Gebarung (33 – 34)							0,00		
SA3	Saldo (3) Nettofinanzierungssaldo (Saldo 1 + Saldo 2)							-1.800,00		
Finanzierungstätigkeit										
SU 35	Summe Einzahlungen aus der Finanzierungstätigkeit							0,00		
SU 36	Summe Auszahlungen aus der Finanzierungstätigkeit							0,00		
SA4	Saldo (4) Geldfluss aus der Finanzierungstätigkeit (35 – 36)							0,00		
SA5	Saldo (5) Geldfluss aus der voranschlagswirksamen Gebarung (Saldo 3 + Saldo 4)							-1.800,00		
38	Sonstige Kulturpflege									
381	Maßnahmen der Kulturpflege									
381000	MASSNAHMEN DER KULTURPFLEGE (VERANSTALTUNGEN)									
Operative Gebarung										
2/381000+810000	Erlöse aus Veranstaltungen	2114	3114	13	5.500,00			5.500,00		
2/381000+810200	Diverse Verkaufserlöse	2114	3114	13	100,00			100,00		
2/381000+810400	Erlöse Narrensitzung	2114	3114	13	400,00			400,00		
2/381000+817000	Erträge aus der Auflösung von sonstigen Rückstellungen	2117			7.800,00			0,00		
SU 21 / 31	Summe Erträge / Einzahlungen operative Gebarung				13.800,00			6.000,00		

	MVAG EH	MVAG FH	QU	Ergebnisvoranschlag			Finanzierungsvoranschlag		
				VA 2020	VA 2019	RA 2018	VA 2020	VA 2019	RA 2018
1/381000-510000	Geldbezüge Vertragsbedienstete der Verwaltung	2211	3211	20	39.000,00			39.000,00	
1/381000-565000	Mehrleistungsvergütungen	2211	3211	20	6.300,00			6.300,00	
1/381000-569000	Sonstige Nebengebühren	2211	3211	20	300,00			300,00	
1/381000-580000	Dienstgeberbeiträge zum Ausgleichsfonds für Familienbeihilfen	2212	3212	20	1.900,00			1.900,00	
1/381000-582000	Sonstige Dienstgeberbeiträge zur sozialen Sicherheit	2212	3212	20	9.500,00			9.500,00	
1/381000-617000	Fahrzeug- und Maschinenkosten	2224	3224	24	200,00			200,00	
1/381000-630000	Porto	2222	3222	24	1.700,00			1.700,00	
1/381000-680000	Planmäßige Abschreibung	2226			200,00			0,00	
1/381000-724000	Reisegebühren	2225	3225	24	200,00			200,00	
1/381000-728000	Kosten für kult. Veranstaltungen	2225	3225	24	16.000,00			16.000,00	
1/381000-728100	Tullner Matinee	2225	3225	24	3.000,00			3.000,00	
1/381000-728200	Narrensitzung	2225	3225	24	3.000,00			3.000,00	
1/381000-728800	Vergütung Bauhofleistungen	2225	3225	24	4.000,00			4.000,00	
1/381000-729000	Kosten f. Brauchtumsveranstaltungen	2225	3225	24	3.600,00			3.600,00	
SU 22 / 32	Summe Aufwendungen / Auszahlungen operative Gebarung				88.900,00			88.700,00	
SA 0 / SA 1	(0) Nettoergebnis (21 - 22) / (1) Geldfluss operative Gebarung (31 - 32)				-75.100,00			-82.700,00	
SU 23	Summe Haushaltsrücklagen				0,00			0,00	
SA00	Nettoergebnis nach Zuw./Entn. Haushaltsrücklagen (Saldo 0 +/- SU23)				-75.100,00				
Investive Gebarung									
SU 33	Summe Einzahlungen investive Gebarung							0,00	
SU 34	Summe Auszahlungen investive Gebarung							0,00	
SA2	Saldo (2) Geldfluss aus der Investiven Gebarung (33 - 34)							0,00	
SA3	Saldo (3) Nettofinanzierungssaldo (Saldo 1 + Saldo 2)							-82.700,00	
Finanzierungstätigkeit									
SU 35	Summe Einzahlungen aus der Finanzierungstätigkeit							0,00	
SU 36	Summe Auszahlungen aus der Finanzierungstätigkeit							0,00	
SA4	Saldo (4) Geldfluss aus der Finanzierungstätigkeit (35 - 36)							0,00	
SA5	Saldo (5) Geldfluss aus der voranschlagswirksamen Gebarung (Saldo 3 + Saldo 4)							-82.700,00	
381100	TULLN KULTUR								
Operative Gebarung									
2/381100+810000	Eintrittsentgelte	2114	3114	13	285.000,00			285.000,00	
2/381100+813000	Erträge aus der Auflösung von Investitionszuschüssen (Kapitaltransfers)	2127			6.500,00			0,00	
2/381100+829000	Sonstige Einnahmen	2116	3116	18	55.000,00			55.000,00	

	MVAG EH	MVAG FH	QU	Ergebnisvoranschlag			Finanzierungsvoranschlag		
				VA 2020	VA 2019	RA 2018	VA 2020	VA 2019	RA 2018
2/381100+861000	Transfers von Ländern, Landesfonds und Landeskammern	2121	3121	15	165.000,00			165.000,00	
SU 21 / 31	Summe Erträge / Einzahlungen operative Gebarung				511.500,00			505.000,00	
1/381100-600000	Strom	2222	3222	24	2.800,00			2.800,00	
1/381100-617000	Fahrzeug- und Maschinenkosten	2224	3224	24	2.000,00			2.000,00	
1/381100-618000	Instandhaltung der Einrichtung	2224	3224	24	7.500,00			7.500,00	
1/381100-630000	Porto	2222	3222	24	1.600,00			1.600,00	
1/381100-670000	Versicherungen	2222	3222	24	2.900,00			2.900,00	
1/381100-680000	Planmäßige Abschreibung	2226			4.200,00			0,00	
1/381100-710000	Öffentliche Abgaben	2225	3225	24	500,00			500,00	
1/381100-728000	Kulturelle Zahlveranstaltungen	2225	3225	24	320.000,00			320.000,00	
1/381100-728100	Kulturelle Gratisveranstaltungen	2225	3225	24	115.000,00			115.000,00	
1/381100-728500	Leistungsentgelte an Firmen	2225	3225	24	19.300,00			19.300,00	
1/381100-728600	WC-Anlagen	2225	3225	24	14.600,00			14.600,00	
1/381100-728800	Vergütung Bauhofleistungen	2225	3225	24	17.000,00			17.000,00	
1/381100-755000	Förderung Tulln Kultur	2233	3233	27	160.000,00			160.000,00	
SU 22 / 32	Summe Aufwendungen / Auszahlungen operative Gebarung				667.400,00			663.200,00	
SA 0 / SA 1	(0) Nettoergebnis (21 - 22) / (1) Geldfluss operative Gebarung (31 - 32)				-155.900,00			-158.200,00	
SU 23	Summe Haushaltsrücklagen				0,00			0,00	
SA00	Nettoergebnis nach Zuw./Entn. Haushaltsrücklagen (Saldo 0 +/- SU23)				-155.900,00				
Investive Gebarung									
SU 33	Summe Einzahlungen investive Gebarung							0,00	
1/381100-042000	Betriebsausstattung		3415	41	0,00			5.000,00	
SU 34	Summe Auszahlungen investive Gebarung							5.000,00	
SA2	Saldo (2) Geldfluss aus der Investiven Gebarung (33 - 34)							-5.000,00	
SA3	Saldo (3) Nettofinanzierungssaldo (Saldo 1 + Saldo 2)							-163.200,00	
Finanzierungstätigkeit									
SU 35	Summe Einzahlungen aus der Finanzierungstätigkeit							0,00	
SU 36	Summe Auszahlungen aus der Finanzierungstätigkeit							0,00	
SA4	Saldo (4) Geldfluss aus der Finanzierungstätigkeit (35 - 36)							0,00	
SA5	Saldo (5) Geldfluss aus der voranschlagswirksamen Gebarung (Saldo 3 + Saldo 4)							-163.200,00	
39	Kultus								
390	Kirchliche Angelegenheiten								
390000	KIRCHLICHE ANGELEGENHEITEN								
Operative Gebarung									
SU 21 / 31	Summe Erträge / Einzahlungen operative Gebarung				0,00			0,00	

		MVAG EH MVAG FH QU			Ergebnisvoranschlag			Finanzierungsvoranschlag		
					VA 2020	VA 2019	RA 2018	VA 2020	VA 2019	RA 2018
1/390000-400000	Geringwertige Wirtschaftsgüter (GWG)	2221	3221	23	400,00			400,00		
1/390000-617000	Fahrzeug- und Maschinenkosten	2224	3224	24	300,00			300,00		
1/390000-670000	Versicherungen	2222	3222	24	2.600,00			2.600,00		
1/390000-728000	Entgelte an Firmen	2225	3225	24	3.000,00			3.000,00		
1/390000-728800	Vergütung Bauhofleistungen	2225	3225	24	2.300,00			2.300,00		
1/390000-754000	Zuschüsse für Kirchen	2231	3231	26	1.000,00			1.000,00		
SU 22 / 32	Summe Aufwendungen / Auszahlungen operative Gebarung				9.600,00			9.600,00		
SA 0 / SA 1	(0) Nettoergebnis (21 - 22) / (1) Geldfluss operative Gebarung (31 - 32)				-9.600,00			-9.600,00		
SU 23	Summe Haushaltsrücklagen				0,00			0,00		
SA00	Nettoergebnis nach Zuw./Entn. Haushaltsrücklagen (Saldo 0 +/- SU23)				-9.600,00					
Investive Gebarung										
SU 33	Summe Einzahlungen investive Gebarung							0,00		
SU 34	Summe Auszahlungen investive Gebarung							0,00		
SA2	Saldo (2) Geldfluss aus der Investiven Gebarung (33 - 34)							0,00		
SA3	Saldo (3) Nettofinanzierungssaldo (Saldo 1 + Saldo 2)							-9.600,00		
Finanzierungstätigkeit										
SU 35	Summe Einzahlungen aus der Finanzierungstätigkeit							0,00		
SU 36	Summe Auszahlungen aus der Finanzierungstätigkeit							0,00		
SA4	Saldo (4) Geldfluss aus der Finanzierungstätigkeit (35 - 36)							0,00		
SA5	Saldo (5) Geldfluss aus der voranschlagswirksamen Gebarung (Saldo 3 + Saldo 4)							-9.600,00		
390100	MINORITENKIRCHE									
Operative Gebarung										
SU 21 / 31	Summe Erträge / Einzahlungen operative Gebarung				0,00			0,00		
1/390100-400000	Geringwertige Wirtschaftsgüter (GWG)	2221	3221	23	100,00			100,00		
1/390100-454000	Reinigungsmaterial	2221	3221	23	100,00			100,00		
1/390100-510000	Geldbezüge Vertragsbedienstete der Verwaltung	2211	3211	20	4.800,00			4.800,00		
1/390100-511000	Geldbezüge VB handwerkli. Verwendung	2211	3211	20	3.800,00			3.800,00		
1/390100-565000	Mehrleistungsvergütungen	2211	3211	20	1.000,00			1.000,00		
1/390100-569000	Sonstige Nebengebühren	2211	3211	20	100,00			100,00		
1/390100-580000	Dienstgeberbeiträge zum Ausgleichsfonds für Familienbeihilfen	2212	3212	20	400,00			400,00		
1/390100-582000	Sonstige Dienstgeberbeiträge zur sozialen Sicherheit	2212	3212	20	2.000,00			2.000,00		
1/390100-591000	Dotierung von Rückstellungen für Abfertigungen	2214			200,00			0,00		
1/390100-592000	Dotierung von Rückstellungen für Jubiläumswendungen	2214			200,00			0,00		

	MVAG EH	MVAG FH	QU	Ergebnisvoranschlag			Finanzierungsvoranschlag		
				VA 2020	VA 2019	RA 2018	VA 2020	VA 2019	RA 2018
1/390100-600000	Strom	2222	3222	24	1.200,00			1.200,00	
1/390100-600300	Wärme	2222	3222	24	1.000,00			1.000,00	
1/390100-614000	Instandhaltung Gebäude	2224	3224	24	2.800,00			2.800,00	
1/390100-617000	Fahrzeug- und Maschinenkosten	2224	3224	24	200,00			200,00	
1/390100-618000	Instandhaltung der Einrichtung	2224	3224	24	500,00			500,00	
1/390100-670000	Versicherungen	2222	3222	24	5.700,00			5.700,00	
1/390100-680000	Planmäßige Abschreibung	2226			1.400,00			0,00	
1/390100-710000	Öffentliche Abgaben	2225	3225	24	100,00			100,00	
1/390100-724000	Reisegebühren	2225	3225	24	100,00			100,00	
1/390100-728500	Leistungsentgelte an Firmen	2225	3225	24	1.500,00			1.500,00	
1/390100-728800	Vergütung Bauhofleistungen	2225	3225	24	6.000,00			6.000,00	
SU 22 / 32	Summe Aufwendungen / Auszahlungen operative Gebarung				33.200,00			31.400,00	
SA 0 / SA 1	(0) Nettoergebnis (21 - 22) / (1) Geldfluss operative Gebarung (31 - 32)				-33.200,00			-31.400,00	
SU 23	Summe Haushaltsrücklagen				0,00			0,00	
SA00	Nettoergebnis nach Zuw./Entn. Haushaltsrücklagen (Saldo 0 +/- SU23)				-33.200,00				
Investive Gebarung									
SU 33	Summe Einzahlungen investive Gebarung							0,00	
1/390100-042000	Ausstattung		3415	41	0,00			600,00	
SU 34	Summe Auszahlungen investive Gebarung							600,00	
SA2	Saldo (2) Geldfluss aus der Investiven Gebarung (33 - 34)							-600,00	
SA3	Saldo (3) Nettofinanzierungssaldo (Saldo 1 + Saldo 2)							-32.000,00	
Finanzierungstätigkeit									
SU 35	Summe Einzahlungen aus der Finanzierungstätigkeit							0,00	
SU 36	Summe Auszahlungen aus der Finanzierungstätigkeit							0,00	
SA4	Saldo (4) Geldfluss aus der Finanzierungstätigkeit (35 - 36)							0,00	
SA5	Saldo (5) Geldfluss aus der voranschlagswirksamen Gebarung (Saldo 3 + Saldo 4)							-32.000,00	

		MVAG EH MVAG FH QU			Ergebnisvoranschlag			Finanzierungsvoranschlag		
					VA 2020	VA 2019	RA 2018	VA 2020	VA 2019	RA 2018
4 Soziale Wohlfahrt und Wohnbauförderung										
41	Allgemeine öffentliche Wohlfahrt									
419	Sonstige Einrichtungen und Maßnahmen									
419000	SONSTIGE EINRICHTUNGEN UND MASSNAHMEN									
Operative Gebarung										
SU 21 / 31	Summe Erträge / Einzahlungen operative Gebarung				0,00			0,00		
1/419000-751000	Sozialhilfeumlage	2231	3231	26	3.079.000,00			3.079.000,00		
1/419000-751100	Sozialhilfe- Wohnsitzgemeindebeitr.	2231	3231	26	152.000,00			152.000,00		
SU 22 / 32	Summe Aufwendungen / Auszahlungen operative Gebarung				3.231.000,00			3.231.000,00		
SA 0 / SA 1	(0) Nettoergebnis (21 - 22) / (1) Geldfluss operative Gebarung (31 - 32)				-3.231.000,00			-3.231.000,00		
SU 23	Summe Haushaltsrücklagen				0,00			0,00		
SA00	Nettoergebnis nach Zuw./Entn. Haushaltsrücklagen (Saldo 0 +/- SU23)				-3.231.000,00					
Investive Gebarung										
SU 33	Summe Einzahlungen investive Gebarung							0,00		
SU 34	Summe Auszahlungen investive Gebarung							0,00		
SA2	Saldo (2) Geldfluss aus der Investiven Gebarung (33 - 34)							0,00		
SA3	Saldo (3) Nettofinanzierungssaldo (Saldo 1 + Saldo 2)							-3.231.000,00		
Finanzierungstätigkeit										
SU 35	Summe Einzahlungen aus der Finanzierungstätigkeit							0,00		
SU 36	Summe Auszahlungen aus der Finanzierungstätigkeit							0,00		
SA4	Saldo (4) Geldfluss aus der Finanzierungstätigkeit (35 - 36)							0,00		
SA5	Saldo (5) Geldfluss aus der voranschlagswirksamen Gebarung (Saldo 3 + Saldo 4)							-3.231.000,00		
42	Freie Wohlfahrt									
423	Essen auf Rädern									
423000	ESSEN AUF RÄDERN									
Operative Gebarung										
2/423000+810000	Kostensersatz Hilfswerk	2114	3114	13	20.000,00			20.000,00		
SU 21 / 31	Summe Erträge / Einzahlungen operative Gebarung				20.000,00			20.000,00		
1/423000-521000	Geldbezüge ganzjährig beschäftigten Arbeiter	2211	3211	20	18.400,00			18.400,00		
1/423000-569000	Sonstige Nebengebühren	2211	3211	20	500,00			500,00		
1/423000-580000	Dienstgeberbeiträge zum Ausgleichsfonds für Familienbeihilfen	2212	3212	20	200,00			200,00		

		MVAG EH	MVAG FH	QU	Ergebnisvoranschlag			Finanzierungsvoranschlag		
					VA 2020	VA 2019	RA 2018	VA 2020	VA 2019	RA 2018
1/423000-582000	Sonstige Dienstgeberbeiträge zur sozialen Sicherheit	2212	3212	20	400,00			400,00		
SU 22 / 32	Summe Aufwendungen / Auszahlungen operative Gebarung				19.500,00			19.500,00		
SA 0 / SA 1	(0) Nettoergebnis (21 - 22) / (1) Geldfluss operative Gebarung (31 - 32)				500,00			500,00		
SU 23	Summe Haushaltsrücklagen				0,00			0,00		
SA00	Nettoergebnis nach Zuw./Entn. Haushaltsrücklagen (Saldo 0 +/- SU23)				500,00					
Investive Gebarung										
SU 33	Summe Einzahlungen investive Gebarung							0,00		
SU 34	Summe Auszahlungen investive Gebarung							0,00		
SA2	Saldo (2) Geldfluss aus der Investiven Gebarung (33 - 34)							0,00		
SA3	Saldo (3) Nettofinanzierungssaldo (Saldo 1 + Saldo 2)							500,00		
Finanzierungstätigkeit										
SU 35	Summe Einzahlungen aus der Finanzierungstätigkeit							0,00		
SU 36	Summe Auszahlungen aus der Finanzierungstätigkeit							0,00		
SA4	Saldo (4) Geldfluss aus der Finanzierungstätigkeit (35 - 36)							0,00		
SA5	Saldo (5) Geldfluss aus der voranschlagswirksamen Gebarung (Saldo 3 + Saldo 4)							500,00		
429	Sonstige Einrichtungen und Maßnahmen									
429000	SENIORENBETREUUNG									
Operative Gebarung										
SU 21 / 31	Summe Erträge / Einzahlungen operative Gebarung				0,00			0,00		
1/429000-630000	Porto	2222	3222	24	1.200,00			1.200,00		
1/429000-728800	Vergütung Bauhofleistungen	2225	3225	24	600,00			600,00		
1/429000-729000	Sonstige Ausgaben	2225	3225	24	15.000,00			15.000,00		
SU 22 / 32	Summe Aufwendungen / Auszahlungen operative Gebarung				16.800,00			16.800,00		
SA 0 / SA 1	(0) Nettoergebnis (21 - 22) / (1) Geldfluss operative Gebarung (31 - 32)				-16.800,00			-16.800,00		
SU 23	Summe Haushaltsrücklagen				0,00			0,00		
SA00	Nettoergebnis nach Zuw./Entn. Haushaltsrücklagen (Saldo 0 +/- SU23)				-16.800,00					
Investive Gebarung										
SU 33	Summe Einzahlungen investive Gebarung							0,00		
SU 34	Summe Auszahlungen investive Gebarung							0,00		
SA2	Saldo (2) Geldfluss aus der Investiven Gebarung (33 - 34)							0,00		
SA3	Saldo (3) Nettofinanzierungssaldo (Saldo 1 + Saldo 2)							-16.800,00		
Finanzierungstätigkeit										
SU 35	Summe Einzahlungen aus der Finanzierungstätigkeit							0,00		
SU 36	Summe Auszahlungen aus der Finanzierungstätigkeit							0,00		
SA4	Saldo (4) Geldfluss aus der Finanzierungstätigkeit (35 - 36)							0,00		

	MVAG EH	MVAG FH	QU	Ergebnisvoranschlag			Finanzierungsvoranschlag		
				VA 2020	VA 2019	RA 2018	VA 2020	VA 2019	RA 2018
SA5	Saldo (5) Geldfluss aus der voranschlagswirksamen Gebarung (Saldo 3 + Saldo 4)						-16.800,00		
429100	INTEGRATION								
Operative Gebarung									
2/429100+829000	Sonstige Einnahmen	2116	3116	18	100,00		100,00		
SU 21 / 31	Summe Erträge / Einzahlungen operative Gebarung				100,00		100,00		
1/429100-729000	Projekte	2225	3225	24	3.000,00		3.000,00		
SU 22 / 32	Summe Aufwendungen / Auszahlungen operative Gebarung				3.000,00		3.000,00		
SA 0 / SA 1	(0) Nettoergebnis (21 - 22) / (1) Geldfluss operative Gebarung (31 - 32)				-2.900,00		-2.900,00		
SU 23	Summe Haushaltsrücklagen				0,00		0,00		
SA00	Nettoergebnis nach Zuw./Entn. Haushaltsrücklagen (Saldo 0 +/- SU23)				-2.900,00				
Investive Gebarung									
SU 33	Summe Einzahlungen investive Gebarung						0,00		
SU 34	Summe Auszahlungen investive Gebarung						0,00		
SA2	Saldo (2) Geldfluss aus der Investiven Gebarung (33 - 34)						0,00		
SA3	Saldo (3) Nettofinanzierungssaldo (Saldo 1 + Saldo 2)						-2.900,00		
Finanzierungstätigkeit									
SU 35	Summe Einzahlungen aus der Finanzierungstätigkeit						0,00		
SU 36	Summe Auszahlungen aus der Finanzierungstätigkeit						0,00		
SA4	Saldo (4) Geldfluss aus der Finanzierungstätigkeit (35 - 36)						0,00		
SA5	Saldo (5) Geldfluss aus der voranschlagswirksamen Gebarung (Saldo 3 + Saldo 4)						-2.900,00		
43	Jugendwohlfahrt								
430	Säuglingsheime								
430000	JUGENDCLUB - JUGENDBETREUUNG								
Operative Gebarung									
2/430000+810000	Landeszuschuss - Förd. für Exit	2114	3114	13	30.000,00		30.000,00		
2/430000+817000	Erträge aus der Auflösung von sonstigen Rückstellungen	2117			1.300,00		0,00		
2/430000+861000	Transfers von Ländern, Landesfonds und Landeskammern	2121	3121	15	7.000,00		7.000,00		
SU 21 / 31	Summe Erträge / Einzahlungen operative Gebarung				38.300,00		37.000,00		
1/430000-400000	Geringwertige Wirtschaftsgüter (GWG)	2221	3221	23	500,00		500,00		
1/430000-459000	Sonstige Verbrauchsgüter	2221	3221	23	2.800,00		2.800,00		
1/430000-510000	Geldbezüge Vertragsbedienstete der Verwaltung	2211	3211	20	89.800,00		89.800,00		
1/430000-565000	Mehrleistungsvergütungen	2211	3211	20	700,00		700,00		
1/430000-569000	Sonstige Nebengebühren	2211	3211	20	300,00		300,00		

	MVAG EH	MVAG FH	QU	Ergebnisvoranschlag			Finanzierungsvoranschlag		
				VA 2020	VA 2019	RA 2018	VA 2020	VA 2019	RA 2018
1/430000-580000	Dienstgeberbeiträge zum Ausgleichs-	2212	3212	20	3.700,00			3.700,00	
	fonds für Familienbeihilfen								
1/430000-582000	Sonstige Dienstgeberbeiträge zur	2212	3212	20	19.500,00			19.500,00	
	sozialen Sicherheit								
1/430000-592000	Dotierung von Rückstellungen für	2214			100,00			0,00	
	Jubiläumswendungen								
1/430000-600000	Strom	2222	3222	24	1.000,00			1.000,00	
1/430000-600100	Gas	2222	3222	24	1.600,00			1.600,00	
1/430000-614000	Instandhaltung von Gebäuden	2224	3224	24	500,00			500,00	
1/430000-617000	Fahrzeug- und Maschinenkosten	2224	3224	24	100,00			100,00	
1/430000-618000	Instandhaltung der Einrichtung	2224	3224	24	800,00			800,00	
1/430000-631000	Telekommunikationsdienste	2222	3222	24	1.200,00			1.200,00	
1/430000-650000	Kreditzinsen	2241	3241	25	500,00			500,00	
1/430000-680000	Planmäßige Abschreibung	2226			400,00			0,00	
1/430000-700000	Miete	2223	3223	24	6.000,00			6.000,00	
1/430000-710000	Öffentliche Abgaben	2225	3225	24	500,00			500,00	
1/430000-720000	Kostenbeiträge für Suchtprävention	2225	3225	24	1.600,00			1.600,00	
1/430000-724000	Reisegebühren	2225	3225	24	2.900,00			2.900,00	
1/430000-728000	Entgelte für sonstige Leistungen	2225	3225	24	78.000,00			78.000,00	
1/430000-728100	Leistungsentgelte an Firmen	2225	3225	24	16.300,00			16.300,00	
1/430000-728200	Veranstaltungen, Projekte	2225	3225	24	2.200,00			2.200,00	
1/430000-728500	Aktivsommer-Ferienspiel	2225	3225	24	3.000,00			3.000,00	
1/430000-728800	Vergütung Bauhofleistungen	2225	3225	24	2.400,00			2.400,00	
SU 22 / 32	Summe Aufwendungen / Auszahlungen operative Gebarung				236.400,00			235.900,00	
SA 0 / SA 1	(0) Nettoergebnis (21 - 22) / (1) Geldfluss operative Gebarung (31 - 32)				-198.100,00			-198.900,00	
SU 23	Summe Haushaltsrücklagen				0,00			0,00	
SA00	Nettoergebnis nach Zuw./Entn. Haushaltsrücklagen (Saldo 0 +/- SU23)				-198.100,00				
Investive Gebarung									
SU 33	Summe Einzahlungen investive Gebarung							0,00	
1/430000-042000	Einrichtung		3415	41	0,00			1.000,00	
SU 34	Summe Auszahlungen investive Gebarung							1.000,00	
SA2	Saldo (2) Geldfluss aus der Investiven Gebarung (33 - 34)							-1.000,00	
SA3	Saldo (3) Nettofinanzierungssaldo (Saldo 1 + Saldo 2)							-199.900,00	
Finanzierungstätigkeit									
SU 35	Summe Einzahlungen aus der Finanzierungstätigkeit							0,00	
1/430000-346600	Darlehen BAWAG-PSK		3614	65	0,00			2.000,00	
SU 36	Summe Auszahlungen aus der Finanzierungstätigkeit							2.000,00	
SA4	Saldo (4) Geldfluss aus der Finanzierungstätigkeit (35 - 36)							-2.000,00	

		MVAG EH MVAG FH QU			Ergebnisvoranschlag			Finanzierungsvoranschlag		
					VA 2020	VA 2019	RA 2018	VA 2020	VA 2019	RA 2018
SA5	Saldo (5) Geldfluss aus der voranschlagswirksamen Gebarung (Saldo 3 + Saldo 4)							-201.900,00		
439	Sonstige Einrichtungen und Maßnahmen									
439000	SONSTIGE EINRICHTUNGEN UND MASSNAHMEN									
Operative Gebarung										
SU 21 / 31	Summe Erträge / Einzahlungen operative Gebarung				0,00			0,00		
1/439000-400000	Geringwertige Wirtschaftsgüter (GWG)	2221	3221	23	500,00			500,00		
1/439000-630000	Porto	2222	3222	24	100,00			100,00		
1/439000-680000	Planmäßige Abschreibung	2226			400,00			0,00		
1/439000-751000	Jugendwohlfahrtsumlage	2231	3231	26	454.000,00			454.000,00		
1/439000-757000	Jugendarbeit	2234	3234	27	12.000,00			12.000,00		
SU 22 / 32	Summe Aufwendungen / Auszahlungen operative Gebarung				467.000,00			466.600,00		
SA 0 / SA 1	(0) Nettoergebnis (21 - 22) / (1) Geldfluss operative Gebarung (31 - 32)				-467.000,00			-466.600,00		
SU 23	Summe Haushaltsrücklagen				0,00			0,00		
SA00	Nettoergebnis nach Zuw./Entn. Haushaltsrücklagen (Saldo 0 +/- SU23)				-467.000,00					
Investive Gebarung										
SU 33	Summe Einzahlungen investive Gebarung							0,00		
SU 34	Summe Auszahlungen investive Gebarung							0,00		
SA2	Saldo (2) Geldfluss aus der Investiven Gebarung (33 - 34)							0,00		
SA3	Saldo (3) Nettofinanzierungssaldo (Saldo 1 + Saldo 2)							-466.600,00		
Finanzierungstätigkeit										
SU 35	Summe Einzahlungen aus der Finanzierungstätigkeit							0,00		
SU 36	Summe Auszahlungen aus der Finanzierungstätigkeit							0,00		
SA4	Saldo (4) Geldfluss aus der Finanzierungstätigkeit (35 - 36)							0,00		
SA5	Saldo (5) Geldfluss aus der voranschlagswirksamen Gebarung (Saldo 3 + Saldo 4)							-466.600,00		
439100	GEMEINSCHAFTSPFLEGE									
Operative Gebarung										
2/439100+863000	Projektförderung	2121	3121	15	65.000,00			65.000,00		
SU 21 / 31	Summe Erträge / Einzahlungen operative Gebarung				65.000,00			65.000,00		
1/439100-400000	Geringwertige Wirtschaftsgüter (GWG)	2221	3221	23	1.000,00			1.000,00		
1/439100-617000	Fahrzeug- und Maschinenkosten	2224	3224	24	1.000,00			1.000,00		
1/439100-680000	Planmäßige Abschreibung	2226			1.100,00			0,00		
1/439100-728300	Werbung	2225	3225	24	4.000,00			4.000,00		
1/439100-728500	Nachbarschaftsprojekte	2225	3225	24	4.000,00			4.000,00		
1/439100-728600	Stadt des Miteinanders	2225	3225	24	115.000,00			115.000,00		

	MVAG EH	MVAG FH	QU	Ergebnisvoranschlag			Finanzierungsvoranschlag		
				VA 2020	VA 2019	RA 2018	VA 2020	VA 2019	RA 2018
1/439100-728800	Vergütung Bauhofleistungen bei Nachbarschaftsleistungen	2225	3225	24	7.500,00			7.500,00	
SU 22 / 32	Summe Aufwendungen / Auszahlungen operative Gebarung				133.600,00			132.500,00	
SA 0 / SA 1	(0) Nettoergebnis (21 - 22) / (1) Geldfluss operative Gebarung (31 - 32)				-68.600,00			-67.500,00	
SU 23	Summe Haushaltsrücklagen				0,00			0,00	
SA00	Nettoergebnis nach Zuw./Entn. Haushaltsrücklagen (Saldo 0 +/- SU23)				-68.600,00				
Investive Gebarung									
SU 33	Summe Einzahlungen investive Gebarung							0,00	
SU 34	Summe Auszahlungen investive Gebarung							0,00	
SA2	Saldo (2) Geldfluss aus der Investiven Gebarung (33 - 34)							0,00	
SA3	Saldo (3) Nettofinanzierungssaldo (Saldo 1 + Saldo 2)							-67.500,00	
Finanzierungstätigkeit									
SU 35	Summe Einzahlungen aus der Finanzierungstätigkeit							0,00	
SU 36	Summe Auszahlungen aus der Finanzierungstätigkeit							0,00	
SA4	Saldo (4) Geldfluss aus der Finanzierungstätigkeit (35 - 36)							0,00	
SA5	Saldo (5) Geldfluss aus der voranschlagswirksamen Gebarung (Saldo 3 + Saldo 4)							-67.500,00	
44	Behebung von Notständen								
441	Maßnahmen								
441000	MASSNAHMEN ZUR BEHEBUNG VON NOTSTÄNDEN								
Operative Gebarung									
SU 21 / 31	Summe Erträge / Einzahlungen operative Gebarung				0,00			0,00	
1/441000-510000	Geldbezüge Vertragsbedienstete der Verwaltung	2211	3211	20	5.200,00			5.200,00	
1/441000-565000	Mehrleistungsvergütungen	2211	3211	20	200,00			200,00	
1/441000-569000	Sonstige Nebengebühren	2211	3211	20	100,00			100,00	
1/441000-580000	Dienstgeberbeiträge zum Ausgleichsfonds für Familienbeihilfen	2212	3212	20	300,00			300,00	
1/441000-582000	Sonstige Dienstgeberbeiträge zur sozialen Sicherheit	2212	3212	20	1.200,00			1.200,00	
1/441000-617000	Fahrzeug- und Maschinenkosten	2224	3224	24	800,00			800,00	
1/441000-728800	Vergütung Bauhofleistungen	2225	3225	24	3.000,00			3.000,00	
1/441000-768000	Freiwillige Zuwendungen	2234	3234	27	49.000,00			49.000,00	
1/441000-768500	Sozialcard	2234	3234	27	40.000,00			40.000,00	
SU 22 / 32	Summe Aufwendungen / Auszahlungen operative Gebarung				99.800,00			99.800,00	
SA 0 / SA 1	(0) Nettoergebnis (21 - 22) / (1) Geldfluss operative Gebarung (31 - 32)				-99.800,00			-99.800,00	
SU 23	Summe Haushaltsrücklagen				0,00			0,00	
SA00	Nettoergebnis nach Zuw./Entn. Haushaltsrücklagen (Saldo 0 +/- SU23)				-99.800,00				

	MVAG EH	MVAG FH	QU	Ergebnisvoranschlag			Finanzierungsvoranschlag		
				VA 2020	VA 2019	RA 2018	VA 2020	VA 2019	RA 2018
Investive Gebarung									
SU 33								0,00	
SU 34								0,00	
SA2								0,00	
SA3								-99.800,00	
Finanzierungstätigkeit									
SU 35								0,00	
SU 36								0,00	
SA4								0,00	
SA5								-99.800,00	
46 Familienpolitische Maßnahmen									
469 Sonstige Maßnahmen									
469000 SONSTIGE MASSNAHMEN									
Operative Gebarung									
2/469000+816000				2114	3114	13	40.000,00	40.000,00	
SU 21 / 31							40.000,00	40.000,00	
1/469000-413000				2221	3221	23	500,00	500,00	
1/469000-728000				2225	3225	24	170.000,00	170.000,00	
SU 22 / 32							170.500,00	170.500,00	
SA 0 / SA 1							-130.500,00	-130.500,00	
SU 23							0,00	0,00	
SA00							-130.500,00		
Investive Gebarung									
SU 33								0,00	
SU 34								0,00	
SA2								0,00	
SA3								-130.500,00	
Finanzierungstätigkeit									
SU 35								0,00	
SU 36								0,00	
SA4								0,00	
SA5								-130.500,00	

		MVAG EH MVAG FH QU			Ergebnisvoranschlag			Finanzierungsvoranschlag		
					VA 2020	VA 2019	RA 2018	VA 2020	VA 2019	RA 2018
48	Wohnbauförderung									
489	Sonstige Maßnahmen									
489000	SONSTIGE MASSNAHMEN									
Operative Gebarung										
SU 21 / 31	Summe Erträge / Einzahlungen operative Gebarung				0,00			0,00		
1/489000-768000	Förderungsbeitr. für Wohnraumbesch.	2234	3234	27	4.000,00			4.000,00		
1/489000-778000	Förderungsbeitrag - Aufschliessung.	2234		44	500,00			0,00		
SU 22 / 32	Summe Aufwendungen / Auszahlungen operative Gebarung				4.500,00			4.000,00		
SA 0 / SA 1	(0) Nettoergebnis (21 - 22) / (1) Geldfluss operative Gebarung (31 - 32)				-4.500,00			-4.000,00		
SU 23	Summe Haushaltsrücklagen				0,00			0,00		
SA00	Nettoergebnis nach Zuw./Entn. Haushaltsrücklagen (Saldo 0 +/- SU23)				-4.500,00					
Investive Gebarung										
SU 33	Summe Einzahlungen investive Gebarung							0,00		
1/489000-778000	Förderungsbeitrag - Aufschliessung.		3434	44	0,00			500,00		
SU 34	Summe Auszahlungen investive Gebarung							500,00		
SA2	Saldo (2) Geldfluss aus der Investiven Gebarung (33 - 34)							-500,00		
SA3	Saldo (3) Nettofinanzierungssaldo (Saldo 1 + Saldo 2)							-4.500,00		
Finanzierungstätigkeit										
SU 35	Summe Einzahlungen aus der Finanzierungstätigkeit							0,00		
SU 36	Summe Auszahlungen aus der Finanzierungstätigkeit							0,00		
SA4	Saldo (4) Geldfluss aus der Finanzierungstätigkeit (35 - 36)							0,00		
SA5	Saldo (5) Geldfluss aus der voranschlagswirksamen Gebarung (Saldo 3 + Saldo 4)							-4.500,00		

		MVAG EH MVAG FH QU			Ergebnisvoranschlag			Finanzierungsvoranschlag		
					VA 2020	VA 2019	RA 2018	VA 2020	VA 2019	RA 2018
5 Gesundheit										
51	Gesundheitsdienst									
510	Medizinische Bereichsversorgung									
510000	MEDIZINISCHE BEREICHSVERSORGUNG									
Operative Gebarung										
SU 21 / 31	Summe Erträge / Einzahlungen operative Gebarung				0,00			0,00		
1/510000-564000	Vergütungen für Nebentätigkeit	2211	3211	20	10.000,00			10.000,00		
1/510000-728000	Entgelte für sonstige Leistungen	2225	3225	24	8.500,00			8.500,00		
1/510000-752000	Beitrag an den Pensionsverband für Gemeindeärzte NÖ	2231	3231	26	53.000,00			53.000,00		
SU 22 / 32	Summe Aufwendungen / Auszahlungen operative Gebarung				71.500,00			71.500,00		
SA 0 / SA 1	(0) Nettoergebnis (21 - 22) / (1) Geldfluss operative Gebarung (31 - 32)				-71.500,00			-71.500,00		
SU 23	Summe Haushaltsrücklagen				0,00			0,00		
SA00	Nettoergebnis nach Zuw./Entn. Haushaltsrücklagen (Saldo 0 +/- SU23)				-71.500,00					
Investive Gebarung										
SU 33	Summe Einzahlungen investive Gebarung							0,00		
SU 34	Summe Auszahlungen investive Gebarung							0,00		
SA2	Saldo (2) Geldfluss aus der Investiven Gebarung (33 - 34)							0,00		
SA3	Saldo (3) Nettofinanzierungssaldo (Saldo 1 + Saldo 2)							-71.500,00		
Finanzierungstätigkeit										
SU 35	Summe Einzahlungen aus der Finanzierungstätigkeit							0,00		
SU 36	Summe Auszahlungen aus der Finanzierungstätigkeit							0,00		
SA4	Saldo (4) Geldfluss aus der Finanzierungstätigkeit (35 - 36)							0,00		
SA5	Saldo (5) Geldfluss aus der voranschlagswirksamen Gebarung (Saldo 3 + Saldo 4)							-71.500,00		
511	Familienberatung									
511000	FAMILIENBERATUNG - MUTTERBERATUNG									
Operative Gebarung										
2/511000+829000	Sonstige Einnahmen	2116	3116	18	500,00			500,00		
SU 21 / 31	Summe Erträge / Einzahlungen operative Gebarung				500,00			500,00		
1/511000-413000	Familienfreundliche Gemeinde (Fahrrad-, Schihelme)	2221	3221	23	200,00			200,00		
1/511000-700000	Miete	2223	3223	24	7.300,00			7.300,00		
1/511000-726000	Beitrag für Psychologen	2225	3225	24	25.000,00			25.000,00		
SU 22 / 32	Summe Aufwendungen / Auszahlungen operative Gebarung				32.500,00			32.500,00		
SA 0 / SA 1	(0) Nettoergebnis (21 - 22) / (1) Geldfluss operative Gebarung (31 - 32)				-32.000,00			-32.000,00		
SU 23	Summe Haushaltsrücklagen				0,00			0,00		

		MVAG EH MVAG FH QU			Ergebnisvoranschlag			Finanzierungsvoranschlag		
					VA 2020	VA 2019	RA 2018	VA 2020	VA 2019	RA 2018
SA00	Nettoergebnis nach Zuw./Entn. Haushaltsrücklagen (Saldo 0 +/- SU23)				-32.000,00					
Investive Gebarung										
SU 33	Summe Einzahlungen investive Gebarung							0,00		
SU 34	Summe Auszahlungen investive Gebarung							0,00		
SA2	Saldo (2) Geldfluss aus der Investiven Gebarung (33 – 34)							0,00		
SA3	Saldo (3) Nettofinanzierungssaldo (Saldo 1 + Saldo 2)							-32.000,00		
Finanzierungstätigkeit										
SU 35	Summe Einzahlungen aus der Finanzierungstätigkeit							0,00		
SU 36	Summe Auszahlungen aus der Finanzierungstätigkeit							0,00		
SA4	Saldo (4) Geldfluss aus der Finanzierungstätigkeit (35 – 36)							0,00		
SA5	Saldo (5) Geldfluss aus der voranschlagswirksamen Gebarung (Saldo 3 + Saldo 4)							-32.000,00		
512	Sonstige medizinische Beratung und Betreuung									
512000	SONSTIGE MEDIZINISCHE BERATUNG UND BETREUUNG									
Operative Gebarung										
2/512000+811000	Mieten	2115	3115	14	2.500,00			2.500,00		
2/512000+829000	Sonstige Einnahmen	2116	3116	18	100,00			100,00		
SU 21 / 31	Summe Erträge / Einzahlungen operative Gebarung				2.600,00			2.600,00		
1/512000-510000	Geldbezüge Vertragsbedienstete der Verwaltung	2211	3211	20	17.400,00			17.400,00		
1/512000-511000	Geldbezüge VB handwerkli. Verwendung beschäftigten Arbeiter	2211	3211	20	2.500,00			2.500,00		
1/512000-565000	Mehrleistungsvergütungen	2211	3211	20	100,00			100,00		
1/512000-569000	Sonstige Nebengebühren	2211	3211	20	100,00			100,00		
1/512000-580000	Dienstgeberbeiträge zum Ausgleichsfonds für Familienbeihilfen	2212	3212	20	800,00			800,00		
1/512000-582000	Sonstige Dienstgeberbeiträge zur sozialen Sicherheit	2212	3212	20	2.200,00			2.200,00		
1/512000-600000	Strom	2222	3222	24	1.000,00			1.000,00		
1/512000-600100	Gas	2222	3222	24	1.400,00			1.400,00		
1/512000-617000	Fahrzeug- und Maschinenkosten	2224	3224	24	100,00			100,00		
1/512000-631000	Telekommunikationsdienste	2222	3222	24	300,00			300,00		
1/512000-700000	Miete	2223	3223	24	13.000,00			13.000,00		
1/512000-710000	Öffentliche Abgaben	2225	3225	24	200,00			200,00		
1/512000-728000	Projekte	2225	3225	24	800,00			800,00		
1/512000-728500	Leistungsentgelte an Firmen	2225	3225	24	2.500,00			2.500,00		
1/512000-728800	Vergütung Bauhofleistungen	2225	3225	24	800,00			800,00		
1/512000-777000	Projektbeitrag	2234		44	12.000,00			0,00		
SU 22 / 32	Summe Aufwendungen / Auszahlungen operative Gebarung				55.200,00			43.200,00		

	MVAG EH	MVAG FH	QU	Ergebnisvoranschlag			Finanzierungsvoranschlag		
				VA 2020	VA 2019	RA 2018	VA 2020	VA 2019	RA 2018
SA 0 / SA 1	(0) Nettoergebnis (21 - 22) / (1) Geldfluss operative Gebarung (31 – 32)			-52.600,00			-40.600,00		
SU 23	Summe Haushaltsrücklagen			0,00			0,00		
SA00	Nettoergebnis nach Zuw./Entn. Haushaltsrücklagen (Saldo 0 +/- SU23)			-52.600,00					
Investive Gebarung									
SU 33	Summe Einzahlungen investive Gebarung						0,00		
1/512000-777000	Projektbeitrag	3434	44	0,00			12.000,00		
SU 34	Summe Auszahlungen investive Gebarung						12.000,00		
SA2	Saldo (2) Geldfluss aus der Investiven Gebarung (33 – 34)						-12.000,00		
SA3	Saldo (3) Nettofinanzierungssaldo (Saldo 1 + Saldo 2)						-52.600,00		
Finanzierungstätigkeit									
SU 35	Summe Einzahlungen aus der Finanzierungstätigkeit						0,00		
SU 36	Summe Auszahlungen aus der Finanzierungstätigkeit						0,00		
SA4	Saldo (4) Geldfluss aus der Finanzierungstätigkeit (35 – 36)						0,00		
SA5	Saldo (5) Geldfluss aus der voranschlagswirksamen Gebarung (Saldo 3 + Saldo 4)						-52.600,00		
52	Umweltschutz								
520	Natur- und Landschaftsschutz								
520000	UMWELTSCHUTZ								
Operative Gebarung									
2/520000+828000	Rückersätze von Ausgaben	2116	3116	18	15.000,00		15.000,00		
SU 21 / 31	Summe Erträge / Einzahlungen operative Gebarung				15.000,00		15.000,00		
1/520000-400100	Dienstbekleidung	2221	3221	23	300,00		300,00		
1/520000-510000	Geldbezüge Vertragsbedienstete der Verwaltung	2211	3211	20	67.700,00		67.700,00		
1/520000-565000	Mehrleistungsvergütungen	2211	3211	20	11.200,00		11.200,00		
1/520000-569000	Sonstige Nebengebühren	2211	3211	20	100,00		100,00		
1/520000-580000	Dienstgeberbeiträge zum Ausgleichsfonds für Familienbeihilfen	2212	3212	20	3.000,00		3.000,00		
1/520000-582000	Sonstige Dienstgeberbeiträge zur sozialen Sicherheit	2212	3212	20	17.100,00		17.100,00		
1/520000-591000	Dotierung von Rückstellungen für Abfertigungen	2214			1.300,00		0,00		
1/520000-592000	Dotierung von Rückstellungen für Jubiläumswendungen	2214			1.500,00		0,00		
1/520000-617000	Fahrzeug- und Maschinenkosten	2224	3224	24	1.200,00		1.200,00		
1/520000-618400	Baumpflege	2224	3224	24	10.200,00		10.200,00		
1/520000-631000	Telekommunikationsdienste	2222	3222	24	200,00		200,00		
1/520000-650000	Kreditzinsen	2241	3241	25	100,00		100,00		

	MVAG EH	MVAG FH	QU	Ergebnisvoranschlag			Finanzierungsvoranschlag		
				VA 2020	VA 2019	RA 2018	VA 2020	VA 2019	RA 2018
1/520000-680000	Planmäßige Abschreibung	2226							
1/520000-724000	Reisegebühren	2225	3225	24	500,00		500,00		
1/520000-728500	Entgelte für sonstige Leistungen	2225	3225	24	11.500,00		11.500,00		
1/520000-728600	Energieprojekte	2225	3225	24	3.200,00		3.200,00		
1/520000-728800	Vergütung Bauhofleistungen	2225	3225	24	7.700,00		7.700,00		
SU 22 / 32	Summe Aufwendungen / Auszahlungen operative Gebarung				137.700,00		134.000,00		
SA 0 / SA 1	(0) Nettoergebnis (21 - 22) / (1) Geldfluss operative Gebarung (31 - 32)				-122.700,00		-119.000,00		
SU 23	Summe Haushaltsrücklagen				0,00		0,00		
SA00	Nettoergebnis nach Zuw./Entn. Haushaltsrücklagen (Saldo 0 +/- SU23)				-122.700,00				
Investive Gebarung									
SU 33	Summe Einzahlungen investive Gebarung						0,00		
SU 34	Summe Auszahlungen investive Gebarung						0,00		
SA2	Saldo (2) Geldfluss aus der Investiven Gebarung (33 - 34)						0,00		
SA3	Saldo (3) Nettofinanzierungssaldo (Saldo 1 + Saldo 2)						-119.000,00		
Finanzierungstätigkeit									
SU 35	Summe Einzahlungen aus der Finanzierungstätigkeit						0,00		
1/520000-346200	Darlehen Volksbank NÖ AG		3614	65	0,00		1.500,00		
SU 36	Summe Auszahlungen aus der Finanzierungstätigkeit						1.500,00		
SA4	Saldo (4) Geldfluss aus der Finanzierungstätigkeit (35 - 36)						-1.500,00		
SA5	Saldo (5) Geldfluss aus der voranschlagswirksamen Gebarung (Saldo 3 + Saldo 4)						-120.500,00		
529	Sonstige Einrichtungen und Maßnahmen								
529000	SONSTIGE MASSNAHMEN (GELSENBEKÄMPFUNG)								
Operative Gebarung									
SU 21 / 31	Summe Erträge / Einzahlungen operative Gebarung				0,00		0,00		
1/529000-400000	Geringwertige Wirtschaftsgüter (GWG)	2221	3221	23	4.800,00		4.800,00		
1/529000-617000	Fahrzeug- und Maschinenkosten	2224	3224	24	200,00		200,00		
1/529000-728800	Vergütung Bauhofleistungen	2225	3225	24	6.200,00		6.200,00		
SU 22 / 32	Summe Aufwendungen / Auszahlungen operative Gebarung				11.200,00		11.200,00		
SA 0 / SA 1	(0) Nettoergebnis (21 - 22) / (1) Geldfluss operative Gebarung (31 - 32)				-11.200,00		-11.200,00		
SU 23	Summe Haushaltsrücklagen				0,00		0,00		
SA00	Nettoergebnis nach Zuw./Entn. Haushaltsrücklagen (Saldo 0 +/- SU23)				-11.200,00				
Investive Gebarung									
SU 33	Summe Einzahlungen investive Gebarung						0,00		
SU 34	Summe Auszahlungen investive Gebarung						0,00		
SA2	Saldo (2) Geldfluss aus der Investiven Gebarung (33 - 34)						0,00		
SA3	Saldo (3) Nettofinanzierungssaldo (Saldo 1 + Saldo 2)						-11.200,00		

		MVAG EH MVAG FH QU			Ergebnisvoranschlag			Finanzierungsvoranschlag		
					VA 2020	VA 2019	RA 2018	VA 2020	VA 2019	RA 2018
Finanzierungstätigkeit										
SU 35	Summe Einzahlungen aus der Finanzierungstätigkeit							0,00		
SU 36	Summe Auszahlungen aus der Finanzierungstätigkeit							0,00		
SA4	Saldo (4) Geldfluss aus der Finanzierungstätigkeit (35 – 36)							0,00		
SA5	Saldo (5) Geldfluss aus der voranschlagswirksamen Gebarung (Saldo 3 + Saldo 4)							-11.200,00		
53	Rettungs- und Warndienste									
530	Rettungsdienste									
530000	RETTUNGSDIENST									
Operative Gebarung										
SU 21 / 31	Summe Erträge / Einzahlungen operative Gebarung				0,00			0,00		
1/530000-757000	Beitrag an Rotes Kreuz	2234	3234	27	166.000,00			166.000,00		
SU 22 / 32	Summe Aufwendungen / Auszahlungen operative Gebarung				166.000,00			166.000,00		
SA 0 / SA 1	(0) Nettoergebnis (21 - 22) / (1) Geldfluss operative Gebarung (31 – 32)				-166.000,00			-166.000,00		
SU 23	Summe Haushaltsrücklagen				0,00			0,00		
SA00	Nettoergebnis nach Zuw./Entn. Haushaltsrücklagen (Saldo 0 +/- SU23)				-166.000,00					
Investive Gebarung										
SU 33	Summe Einzahlungen investive Gebarung							0,00		
SU 34	Summe Auszahlungen investive Gebarung							0,00		
SA2	Saldo (2) Geldfluss aus der Investiven Gebarung (33 – 34)							0,00		
SA3	Saldo (3) Nettofinanzierungssaldo (Saldo 1 + Saldo 2)							-166.000,00		
Finanzierungstätigkeit										
SU 35	Summe Einzahlungen aus der Finanzierungstätigkeit							0,00		
SU 36	Summe Auszahlungen aus der Finanzierungstätigkeit							0,00		
SA4	Saldo (4) Geldfluss aus der Finanzierungstätigkeit (35 – 36)							0,00		
SA5	Saldo (5) Geldfluss aus der voranschlagswirksamen Gebarung (Saldo 3 + Saldo 4)							-166.000,00		
56	Krankenanstalten anderer Rechtsträger									
562	Sprengelbeiträge									
562000	SPRENGELBEITRÄGE									
Operative Gebarung										
SU 21 / 31	Summe Erträge / Einzahlungen operative Gebarung				0,00			0,00		
1/562000-751000	NÖGUS Standortbeitrag	2231	3231	26	395.000,00			395.000,00		
1/562000-752000	NÖKAS-Zweckaufwand	2231	3231	26	4.889.000,00			4.889.000,00		
SU 22 / 32	Summe Aufwendungen / Auszahlungen operative Gebarung				5.284.000,00			5.284.000,00		
SA 0 / SA 1	(0) Nettoergebnis (21 - 22) / (1) Geldfluss operative Gebarung (31 – 32)				-5.284.000,00			-5.284.000,00		

	MVAG EH	MVAG FH	QU	Ergebnisvoranschlag			Finanzierungsvoranschlag		
				VA 2020	VA 2019	RA 2018	VA 2020	VA 2019	RA 2018
SU 23			Summe Haushaltsrücklagen	0,00			0,00		
SA00			Nettoergebnis nach Zuw./Entn. Haushaltsrücklagen (Saldo 0 +/- SU23)	-5.284.000,00					
Investive Gebarung									
SU 33			Summe Einzahlungen investive Gebarung				0,00		
SU 34			Summe Auszahlungen investive Gebarung				0,00		
SA2			Saldo (2) Geldfluss aus der Investiven Gebarung (33 – 34)				0,00		
SA3			Saldo (3) Nettofinanzierungssaldo (Saldo 1 + Saldo 2)				-5.284.000,00		
Finanzierungstätigkeit									
SU 35			Summe Einzahlungen aus der Finanzierungstätigkeit				0,00		
SU 36			Summe Auszahlungen aus der Finanzierungstätigkeit				0,00		
SA4			Saldo (4) Geldfluss aus der Finanzierungstätigkeit (35 – 36)				0,00		
SA5			Saldo (5) Geldfluss aus der voranschlagswirksamen Gebarung (Saldo 3 + Saldo 4)				-5.284.000,00		

					Ergebnisvoranschlag			Finanzierungsvoranschlag		
MVAG EH MVAG FH QU					VA 2020	VA 2019	RA 2018	VA 2020	VA 2019	RA 2018
6 Straßen- und Wasserbau, Verkehr										
61	Straßenbau									
612	Gemeindestraßen									
612000	GEMEINDESTRASSEN UND RADWEGE									
Operative Gebarung										
2/612000+810000	Sondernutzungsentgelte	2114	3114	13	50.000,00			50.000,00		
2/612000+813000	Erträge aus der Auflösung von Investitionszuschüssen (Kapitaltransfers)	2127			17.900,00			0,00		
2/612000+828000	Rückersätze von Hausnummerntafeln	2116	3116	18	1.000,00			1.000,00		
2/612000+828100	Telefongebühren - Ersätze	2116	3116	18	100,00			100,00		
2/612000+829000	Sonstige Einnahmen	2116	3116	18	10.200,00			10.200,00		
2/612000+861200	Zinszuschüsse des Landes	2121	3121	15	2.600,00			2.600,00		
6/612000+871000	Kapitaltransfers aus Gemeinde-Bedarfszuweisungsmittel	2121	3121	33	100.000,00			100.000,00		
SU 21 / 31	Summe Erträge / Einzahlungen operative Gebarung				181.800,00			163.900,00		
1/612000-400000	Geringwertige Wirtschaftsgüter (GWG)	2221	3221	23	1.000,00			1.000,00		
1/612000-400100	Dienstbekleidung	2221	3221	23	1.100,00			1.100,00		
1/612000-510000	Geldbezüge Vertragsbedienstete der Verwaltung	2211	3211	20	78.800,00			78.800,00		
1/612000-565000	Mehrleistungsvergütungen	2211	3211	20	10.900,00			10.900,00		
1/612000-569000	Sonstige Nebengebühren	2211	3211	20	200,00			200,00		
1/612000-580000	Dienstgeberbeiträge zum Ausgleichsfonds für Familienbeihilfen	2212	3212	20	1.500,00			1.500,00		
1/612000-582000	Sonstige Dienstgeberbeiträge zur sozialen Sicherheit	2212	3212	20	19.300,00			19.300,00		
1/612000-591000	Dotierung von Rückstellungen für Abfertigungen	2214			2.800,00			0,00		
1/612000-592000	Dotierung von Rückstellungen für Jubiläumszuwendungen	2214			700,00			0,00		
1/612000-611000	Instandhaltung der Straßen	2224	3224	24	195.000,00			195.000,00		
1/612000-613000	Instandhaltung Nebenflächen	2224	3224	24	165.000,00			165.000,00		
1/612000-617000	Fahrzeug- und Maschinenkosten	2224	3224	24	110.000,00			110.000,00		
1/612000-618000	Instandhaltung Straßenmöblierung	2224	3224	24	14.000,00			14.000,00		
1/612000-618400	Baumpflege	2224	3224	24	40.000,00			40.000,00		
1/612000-619000	Instandhaltung Brücken	2224	3224	24	19.000,00			19.000,00		
1/612000-631000	Telekommunikationsdienste	2222	3222	24	900,00			900,00		
1/612000-650000	Kreditzinsen	2241	3241	25	97.300,00			97.300,00		
1/612000-670000	Versicherungen	2222	3222	24	200,00			200,00		
1/612000-680000	Planmäßige Abschreibung	2226			2.015.600,00			0,00		

	MVAG EH	MVAG FH	QU	Ergebnisvoranschlag			Finanzierungsvoranschlag		
				VA 2020	VA 2019	RA 2018	VA 2020	VA 2019	RA 2018
1/612000-710000	Öffentliche Abgaben	2225	3225	24	700,00			700,00	
1/612000-724000	Reisegebühren	2225	3225	24	1.000,00			1.000,00	
1/612000-728500	Leistungsentgelte an Firmen	2225	3225	24	10.700,00			10.700,00	
1/612000-728800	Vergütung Bauhofleistungen	2225	3225	24	645.000,00			645.000,00	
SU 22 / 32	Summe Aufwendungen / Auszahlungen operative Gebarung				3.430.700,00			1.411.600,00	
SA 0 / SA 1	(0) Nettoergebnis (21 - 22) / (1) Geldfluss operative Gebarung (31 - 32)				-3.248.900,00			-1.247.700,00	
SU 23	Summe Haushaltsrücklagen				0,00			0,00	
SA00	Nettoergebnis nach Zuw./Entn. Haushaltsrücklagen (Saldo 0 +/- SU23)				-3.248.900,00				
Investive Gebarung									
SU 33	Summe Einzahlungen investive Gebarung							0,00	
5/612000-002000	Baukosten		3412	40	0,00			1.400.000,00	
1/612000-042000	Amts-, Betriebs- und Geschäftsausstattung		3415	41	0,00			10.000,00	
SU 34	Summe Auszahlungen investive Gebarung							1.410.000,00	
SA2	Saldo (2) Geldfluss aus der Investiven Gebarung (33 - 34)							-1.410.000,00	
SA3	Saldo (3) Nettofinanzierungssaldo (Saldo 1 + Saldo 2)							-2.657.700,00	
Finanzierungstätigkeit									
6/612000+346000	Bankdarlehen		3514	55	0,00			1.300.000,00	
SU 35	Summe Einzahlungen aus der Finanzierungstätigkeit							1.300.000,00	
1/612000-346000	Darlehen Erste Bank		3614	65	0,00			52.400,00	
1/612000-346200	Darlehen Volksbank NÖ AG		3614	65	0,00			76.600,00	
1/612000-346300	Darlehen Raiffeisenlandesbank NÖ-W		3614	65	0,00			73.300,00	
1/612000-346500	Darlehen Bank Austria-UniCredit		3614	65	0,00			161.100,00	
1/612000-346600	Darlehen BAWAG-PSK		3614	65	0,00			175.800,00	
1/612000-346800	Darlehen Hypo NOE Gruppe		3614	65	0,00			217.400,00	
SU 36	Summe Auszahlungen aus der Finanzierungstätigkeit							756.600,00	
SA4	Saldo (4) Geldfluss aus der Finanzierungstätigkeit (35 - 36)							543.400,00	
SA5	Saldo (5) Geldfluss aus der voranschlagswirksamen Gebarung (Saldo 3 + Saldo 4)							-2.114.300,00	
612100	TULLN OFFENSIVE								
Operative Gebarung									
2/612100+813000	Erträge aus der Auflösung von Investitionszuschüssen (Kapitaltransfers)	2127			79.600,00			0,00	
2/612100+861200	Zinsenzuschüsse des Landes	2121	3121	15	1.600,00			1.600,00	
SU 21 / 31	Summe Erträge / Einzahlungen operative Gebarung				81.200,00			1.600,00	
1/612100-650000	Kreditzinsen	2241	3241	25	15.700,00			15.700,00	
1/612100-680000	Planmäßige Abschreibung	2226			201.000,00			0,00	
SU 22 / 32	Summe Aufwendungen / Auszahlungen operative Gebarung				216.700,00			15.700,00	
SA 0 / SA 1	(0) Nettoergebnis (21 - 22) / (1) Geldfluss operative Gebarung (31 - 32)				-135.500,00			-14.100,00	

		MVAG EH	MVAG FH	QU	Ergebnisvoranschlag			Finanzierungsvoranschlag		
					VA 2020	VA 2019	RA 2018	VA 2020	VA 2019	RA 2018
SU 23	Summe Haushaltsrücklagen				0,00			0,00		
SA00	Nettoergebnis nach Zuw./Entn. Haushaltsrücklagen (Saldo 0 +/- SU23)				-135.500,00					
Investive Gebarung										
SU 33	Summe Einzahlungen investive Gebarung							0,00		
5/612100-002000	Straßenbauten		3412	40	0,00			100.000,00		
SU 34	Summe Auszahlungen investive Gebarung							100.000,00		
SA2	Saldo (2) Geldfluss aus der Investiven Gebarung (33 – 34)							-100.000,00		
SA3	Saldo (3) Nettofinanzierungssaldo (Saldo 1 + Saldo 2)							-114.100,00		
Finanzierungstätigkeit										
6/612100+346000	Bankdarlehen		3514	55	0,00			100.000,00		
SU 35	Summe Einzahlungen aus der Finanzierungstätigkeit							100.000,00		
1/612100-346000	Darlehen Erste Bank		3614	65	0,00			17.100,00		
1/612100-346100	Darlehen Raiffeisenbank Tulln		3614	65	0,00			174.900,00		
SU 36	Summe Auszahlungen aus der Finanzierungstätigkeit							192.000,00		
SA4	Saldo (4) Geldfluss aus der Finanzierungstätigkeit (35 – 36)							-92.000,00		
SA5	Saldo (5) Geldfluss aus der voranschlagswirksamen Gebarung (Saldo 3 + Saldo 4)							-206.100,00		
612200	INFRASTR. STÄDT. VERKEHRSMASSNAHMEN									
Operative Gebarung										
SU 21 / 31	Summe Erträge / Einzahlungen operative Gebarung				0,00			0,00		
1/612200-650000	Kreditzinsen		2241	3241	25	45.400,00		45.400,00		
SU 22 / 32	Summe Aufwendungen / Auszahlungen operative Gebarung				45.400,00			45.400,00		
SA 0 / SA 1	(0) Nettoergebnis (21 - 22) / (1) Geldfluss operative Gebarung (31 – 32)				-45.400,00			-45.400,00		
SU 23	Summe Haushaltsrücklagen				0,00			0,00		
SA00	Nettoergebnis nach Zuw./Entn. Haushaltsrücklagen (Saldo 0 +/- SU23)				-45.400,00					
Investive Gebarung										
SU 33	Summe Einzahlungen investive Gebarung							0,00		
SU 34	Summe Auszahlungen investive Gebarung							0,00		
SA2	Saldo (2) Geldfluss aus der Investiven Gebarung (33 – 34)							0,00		
SA3	Saldo (3) Nettofinanzierungssaldo (Saldo 1 + Saldo 2)							-45.400,00		
Finanzierungstätigkeit										
SU 35	Summe Einzahlungen aus der Finanzierungstätigkeit							0,00		
1/612200-346000	Darlehen Erste Bank		3614	65	0,00			48.000,00		
1/612200-346100	Darlehen Raiffeisenbank Tulln		3614	65	0,00			59.100,00		
1/612200-346200	Darlehen Volksbank NÖ AG		3614	65	0,00			46.400,00		
1/612200-346300	Darlehen Raiffeisenlandesbank NÖ-W		3614	65	0,00			15.000,00		
1/612200-346500	Darlehen Bank Austria-UniCredit		3614	65	0,00			2.100,00		
1/612200-346600	Darlehen BAWAG-PSK		3614	65	0,00			35.900,00		

		MVAG EH MVAG FH QU			Ergebnisvoranschlag			Finanzierungsvoranschlag		
					VA 2020	VA 2019	RA 2018	VA 2020	VA 2019	RA 2018
1/612200-346800	Darlehen Hypo NOE Gruppe		3614	65	0,00			42.600,00		
SU 36	Summe Auszahlungen aus der Finanzierungstätigkeit							249.100,00		
SA4	Saldo (4) Geldfluss aus der Finanzierungstätigkeit (35 – 36)							-249.100,00		
SA5	Saldo (5) Geldfluss aus der voranschlagswirksamen Gebarung (Saldo 3 + Saldo 4)							-294.500,00		
612400	PARK & RIDE PARKDECK									
	Operative Gebarung									
2/612400+810000	Werbeeinnahmen	2114	3114	13	100,00			100,00		
2/612400+816200	Kostenbeitrag ÖBB (Winterdienst)	2114	3114	13	12.000,00			12.000,00		
2/612400+829000	Ersätze von Versicherungen	2116	3116	18	100,00			100,00		
SU 21 / 31	Summe Erträge / Einzahlungen operative Gebarung				12.200,00			12.200,00		
1/612400-510000	Geldbezüge Vertragsbedienstete der Verwaltung	2211	3211	20	5.300,00			5.300,00		
1/612400-565000	Mehrleistungsvergütungen	2211	3211	20	1.400,00			1.400,00		
1/612400-569000	Sonstige Nebengebühren	2211	3211	20	100,00			100,00		
1/612400-582000	Sonstige Dienstgeberbeiträge zur sozialen Sicherheit	2212	3212	20	1.400,00			1.400,00		
1/612400-591000	Dotierung von Rückstellungen für Abfertigungen	2214			200,00			0,00		
1/612400-600000	Strom	2222	3222	24	11.500,00			11.500,00		
1/612400-614000	Instandhaltung von Gebäuden	2224	3224	24	9.000,00			9.000,00		
1/612400-617000	Fahrzeug- und Maschinenkosten	2224	3224	24	2.700,00			2.700,00		
1/612400-618000	Instandhaltung Einrichtung	2224	3224	24	4.800,00			4.800,00		
1/612400-631000	Telekommunikationsdienste	2222	3222	24	300,00			300,00		
1/612400-650000	Kreditzinsen	2241	3241	25	3.200,00			3.200,00		
1/612400-670000	Versicherungen	2222	3222	24	500,00			500,00		
1/612400-680000	Planmäßige Abschreibung	2226			300,00			0,00		
1/612400-710000	Öffentliche Abgaben	2225	3225	24	200,00			200,00		
1/612400-724000	Reisegebühren	2225	3225	24	200,00			200,00		
1/612400-728500	Leistungsentgelte an Firmen	2225	3225	24	33.000,00			33.000,00		
1/612400-728800	Vergütung Bauhofleistungen	2225	3225	24	11.000,00			11.000,00		
SU 22 / 32	Summe Aufwendungen / Auszahlungen operative Gebarung				85.100,00			84.600,00		
SA 0 / SA 1	(0) Nettoergebnis (21 - 22) / (1) Geldfluss operative Gebarung (31 – 32)				-72.900,00			-72.400,00		
SU 23	Summe Haushaltsrücklagen				0,00			0,00		
SA00	Nettoergebnis nach Zuw./Entn. Haushaltsrücklagen (Saldo 0 +/- SU23)				-72.900,00					
	Investive Gebarung									
SU 33	Summe Einzahlungen investive Gebarung							0,00		
SU 34	Summe Auszahlungen investive Gebarung							0,00		
SA2	Saldo (2) Geldfluss aus der Investiven Gebarung (33 – 34)							0,00		

	MVAG EH	MVAG FH	QU	Ergebnisvoranschlag			Finanzierungsvoranschlag		
				VA 2020	VA 2019	RA 2018	VA 2020	VA 2019	RA 2018
SA3	Saldo (3) Nettofinanzierungssaldo (Saldo 1 + Saldo 2)						-72.400,00		
Finanzierungstätigkeit									
SU 35	Summe Einzahlungen aus der Finanzierungstätigkeit						0,00		
1/612400-346100	Darlehen Raiffeisenbank Tulln		3614	65	0,00		1.100,00		
1/612400-346500	Darlehen Bank Austria-UniCredit		3614	65	0,00		4.300,00		
1/612400-346600	Darlehen BAWAG-PSK		3614	65	0,00		4.400,00		
SU 36	Summe Auszahlungen aus der Finanzierungstätigkeit						9.800,00		
SA4	Saldo (4) Geldfluss aus der Finanzierungstätigkeit (35 – 36)						-9.800,00		
SA5	Saldo (5) Geldfluss aus der voranschlagswirksamen Gebarung (Saldo 3 + Saldo 4)						-82.200,00		
612600	STRASSENGESTALTUNG								
Operative Gebarung									
SU 21 / 31	Summe Erträge / Einzahlungen operative Gebarung					0,00		0,00	
SU 22 / 32	Summe Aufwendungen / Auszahlungen operative Gebarung					0,00		0,00	
SA 0 / SA 1	(0) Nettoergebnis (21 - 22) / (1) Geldfluss operative Gebarung (31 – 32)					0,00		0,00	
SU 23	Summe Haushaltsrücklagen					0,00		0,00	
SA00	Nettoergebnis nach Zuw./Entn. Haushaltsrücklagen (Saldo 0 +/- SU23)					0,00		0,00	
Investive Gebarung									
SU 33	Summe Einzahlungen investive Gebarung						0,00		
5/612600-002000	Straßenbauten		3412	40	0,00		50.000,00		
SU 34	Summe Auszahlungen investive Gebarung						50.000,00		
SA2	Saldo (2) Geldfluss aus der Investiven Gebarung (33 – 34)						-50.000,00		
SA3	Saldo (3) Nettofinanzierungssaldo (Saldo 1 + Saldo 2)						-50.000,00		
Finanzierungstätigkeit									
6/612600+346000	Bankdarlehen		3514	55	0,00		50.000,00		
SU 35	Summe Einzahlungen aus der Finanzierungstätigkeit						50.000,00		
SU 36	Summe Auszahlungen aus der Finanzierungstätigkeit						0,00		
SA4	Saldo (4) Geldfluss aus der Finanzierungstätigkeit (35 – 36)						50.000,00		
SA5	Saldo (5) Geldfluss aus der voranschlagswirksamen Gebarung (Saldo 3 + Saldo 4)						0,00		
612900	BAHN LÄRMSCHUTZ								
Operative Gebarung									
SU 21 / 31	Summe Erträge / Einzahlungen operative Gebarung					0,00		0,00	
5/612900-775000	Kapitaltransfers an Unternehmen (ohne Finanzunternehmen) und andere		2233	44	100.000,00		0,00		
SU 22 / 32	Summe Aufwendungen / Auszahlungen operative Gebarung					100.000,00		0,00	
SA 0 / SA 1	(0) Nettoergebnis (21 - 22) / (1) Geldfluss operative Gebarung (31 – 32)					-100.000,00		0,00	

	MVAG EH	MVAG FH	QU	Ergebnisvoranschlag			Finanzierungsvoranschlag		
				VA 2020	VA 2019	RA 2018	VA 2020	VA 2019	RA 2018
6/612900+895000	Entnahmen von allgemeinen Haushaltsrücklagen	2301		50.000,00			0,00		
SU 23	Summe Haushaltsrücklagen			50.000,00			0,00		
SA00	Nettoergebnis nach Zuw./Entn. Haushaltsrücklagen (Saldo 0 +/- SU23)			-50.000,00					
Investive Gebarung									
SU 33	Summe Einzahlungen investive Gebarung						0,00		
5/612900-775000	Kapitaltransfers an Unternehmen (ohne Finanzunternehmen) und andere		3433 44	0,00			100.000,00		
SU 34	Summe Auszahlungen investive Gebarung						100.000,00		
SA2	Saldo (2) Geldfluss aus der Investiven Gebarung (33 – 34)						-100.000,00		
SA3	Saldo (3) Nettofinanzierungssaldo (Saldo 1 + Saldo 2)						-100.000,00		
Finanzierungstätigkeit									
6/612900+346000	Bankdarlehen		3514 55	0,00			50.000,00		
SU 35	Summe Einzahlungen aus der Finanzierungstätigkeit						50.000,00		
SU 36	Summe Auszahlungen aus der Finanzierungstätigkeit						0,00		
SA4	Saldo (4) Geldfluss aus der Finanzierungstätigkeit (35 – 36)						50.000,00		
SA5	Saldo (5) Geldfluss aus der voranschlagswirksamen Gebarung (Saldo 3 + Saldo 4)						-50.000,00		
616	Sonstige Straßen und Wege								
616000	KONKURRENZSTRASSEN LINKES DONAUUFER								
Operative Gebarung									
2/616000+813000	Erträge aus der Auflösung von Investitionszuschüssen (Kapitaltransfers)	2127		38.900,00			0,00		
2/616000+829000	Treppelweg Fahrbewilligungen	2116	3116 18	27.000,00			27.000,00		
2/616000+829100	Karteneinsatz	2116	3116 18	2.000,00			2.000,00		
2/616000+829200	Jetonsverkauf	2116	3116 18	1.500,00			1.500,00		
6/616000+871000	Land Beitrag	2121	3121 33	40.000,00			40.000,00		
SU 21 / 31	Summe Erträge / Einzahlungen operative Gebarung			109.400,00			70.500,00		
1/616000-400100	Dienstbekleidung	2221	3221 23	200,00			200,00		
1/616000-510000	Geldbezüge Vertragsbedienstete der Verwaltung	2211	3211 20	4.100,00			4.100,00		
1/616000-565000	Mehrleistungsvergütungen	2211	3211 20	1.100,00			1.100,00		
1/616000-569000	Sonstige Nebengebühren	2211	3211 20	100,00			100,00		
1/616000-580000	Dienstgeberbeiträge zum Ausgleichsfonds für Familienbeihilfen	2212	3212 20	200,00			200,00		
1/616000-582000	Sonstige Dienstgeberbeiträge zur sozialen Sicherheit	2212	3212 20	1.100,00			1.100,00		
1/616000-592000	Dotierung von Rückstellungen für Jubiläumswendungen	2214		100,00			0,00		
1/616000-600000	Strom	2222	3222 24	400,00			400,00		

	MVAG EH	MVAG FH	QU	Ergebnisvoranschlag			Finanzierungsvoranschlag		
				VA 2020	VA 2019	RA 2018	VA 2020	VA 2019	RA 2018
1/616000-611000	Instandhaltung	2224	3224	24	3.000,00			3.000,00	
1/616000-611100	Schranken Linkes Donauufer	2224	3224	24	4.200,00			4.200,00	
1/616000-617000	Fahrzeug- und Maschinenkosten	2224	3224	24	2.300,00			2.300,00	
1/616000-680000	Planmäßige Abschreibung	2226			9.300,00			0,00	
1/616000-724000	Reisegebühren	2225	3225	24	100,00			100,00	
1/616000-728500	Leistungsentgelte an Firmen	2225	3225	24	500,00			500,00	
1/616000-728800	Vergütung Bauhofleistungen	2225	3225	24	7.700,00			7.700,00	
SU 22 / 32	Summe Aufwendungen / Auszahlungen operative Gebarung				34.400,00			25.000,00	
SA 0 / SA 1	(0) Nettoergebnis (21 - 22) / (1) Geldfluss operative Gebarung (31 - 32)				75.000,00			45.500,00	
SU 23	Summe Haushaltsrücklagen				0,00			0,00	
SA00	Nettoergebnis nach Zuw./Entn. Haushaltsrücklagen (Saldo 0 +/- SU23)				75.000,00				
Investive Gebarung									
SU 33	Summe Einzahlungen investive Gebarung							0,00	
5/616000-002000	Baukosten		3412	40	0,00			300.000,00	
SU 34	Summe Auszahlungen investive Gebarung							300.000,00	
SA2	Saldo (2) Geldfluss aus der Investiven Gebarung (33 - 34)							-300.000,00	
SA3	Saldo (3) Nettofinanzierungssaldo (Saldo 1 + Saldo 2)							-254.500,00	
Finanzierungstätigkeit									
6/616000+346000	Bankdarlehen		3514	55	0,00			260.000,00	
SU 35	Summe Einzahlungen aus der Finanzierungstätigkeit							260.000,00	
SU 36	Summe Auszahlungen aus der Finanzierungstätigkeit							0,00	
SA4	Saldo (4) Geldfluss aus der Finanzierungstätigkeit (35 - 36)							260.000,00	
SA5	Saldo (5) Geldfluss aus der voranschlagswirksamen Gebarung (Saldo 3 + Saldo 4)							5.500,00	
63 Schutzwasserbau									
631 Konkurrenzgewässer									
631000 KONKURRENZGEWÄSSER									
Operative Gebarung									
SU 21 / 31	Summe Erträge / Einzahlungen operative Gebarung				0,00			0,00	
1/631000-752000	Beiträge an Wasserverbände	2231	3231	26	49.000,00			49.000,00	
SU 22 / 32	Summe Aufwendungen / Auszahlungen operative Gebarung				49.000,00			49.000,00	
SA 0 / SA 1	(0) Nettoergebnis (21 - 22) / (1) Geldfluss operative Gebarung (31 - 32)				-49.000,00			-49.000,00	
SU 23	Summe Haushaltsrücklagen				0,00			0,00	
SA00	Nettoergebnis nach Zuw./Entn. Haushaltsrücklagen (Saldo 0 +/- SU23)				-49.000,00				
Investive Gebarung									
SU 33	Summe Einzahlungen investive Gebarung							0,00	
SU 34	Summe Auszahlungen investive Gebarung							0,00	

		MVAG EH MVAG FH QU			Ergebnisvoranschlag			Finanzierungsvoranschlag		
					VA 2020	VA 2019	RA 2018	VA 2020	VA 2019	RA 2018
SA2	Saldo (2) Geldfluss aus der Investiven Gebarung (33 – 34)							0,00		
SA3	Saldo (3) Nettofinanzierungssaldo (Saldo 1 + Saldo 2)							-49.000,00		
Finanzierungstätigkeit										
SU 35	Summe Einzahlungen aus der Finanzierungstätigkeit							0,00		
SU 36	Summe Auszahlungen aus der Finanzierungstätigkeit							0,00		
SA4	Saldo (4) Geldfluss aus der Finanzierungstätigkeit (35 – 36)							0,00		
SA5	Saldo (5) Geldfluss aus der voranschlagswirksamen Gebarung (Saldo 3 + Saldo 4)							-49.000,00		
639	Sonstige Einrichtungen und Maßnahmen									
639000	HOCHWASSERSCHUTZ-MASSNAHMEN									
Operative Gebarung										
SU 21 / 31	Summe Erträge / Einzahlungen operative Gebarung							0,00		0,00
1/639000-600000	Strom	2222	3222	24				500,00		500,00
1/639000-617000	Fahrzeug- und Maschinenkosten	2224	3224	24				600,00		600,00
1/639000-670000	Versicherungen	2222	3222	24				600,00		600,00
1/639000-728000	Leistungsentgelte an Firmen	2225	3225	24				300,00		300,00
1/639000-728800	Vergütung Bauhofleistungen	2225	3225	24				4.300,00		4.300,00
1/639000-752000	Beitrag an Donauhochwasserschutz-verb. Tifld. Nord	2231	3231	26				75.000,00		75.000,00
SU 22 / 32	Summe Aufwendungen / Auszahlungen operative Gebarung							81.300,00		81.300,00
SA 0 / SA 1	(0) Nettoergebnis (21 - 22) / (1) Geldfluss operative Gebarung (31 – 32)							-81.300,00		-81.300,00
SU 23	Summe Haushaltsrücklagen							0,00		0,00
SA00	Nettoergebnis nach Zuw./Entn. Haushaltsrücklagen (Saldo 0 +/- SU23)							-81.300,00		-81.300,00
Investive Gebarung										
SU 33	Summe Einzahlungen investive Gebarung							0,00		0,00
SU 34	Summe Auszahlungen investive Gebarung							0,00		0,00
SA2	Saldo (2) Geldfluss aus der Investiven Gebarung (33 – 34)							0,00		0,00
SA3	Saldo (3) Nettofinanzierungssaldo (Saldo 1 + Saldo 2)							-81.300,00		-81.300,00
Finanzierungstätigkeit										
SU 35	Summe Einzahlungen aus der Finanzierungstätigkeit							0,00		0,00
SU 36	Summe Auszahlungen aus der Finanzierungstätigkeit							0,00		0,00
SA4	Saldo (4) Geldfluss aus der Finanzierungstätigkeit (35 – 36)							0,00		0,00
SA5	Saldo (5) Geldfluss aus der voranschlagswirksamen Gebarung (Saldo 3 + Saldo 4)							-81.300,00		-81.300,00

	MVAG EH	MVAG FH	QU	Ergebnisvoranschlag			Finanzierungsvoranschlag		
				VA 2020	VA 2019	RA 2018	VA 2020	VA 2019	RA 2018
64	Straßenverkehr								
640	Einrichtungen und Maßnahmen nach der Straßenverkehrsordnu								
640000	EINRICHTG.U.MASSN.NACH D.STVO								
Operative Gebarung									
2/640000+829000	Ersätze von Versicherungen	2116	3116	18	2.000,00			2.000,00	
2/640000+829100	Verkauf Autowracks	2116	3116	18	100,00			100,00	
2/640000+852000	Einnahmen Kurzparkzone	2113	3113	12	135.000,00			135.000,00	
2/640000+852100	Dauergenehmigungen	2113	3113	12	12.000,00			12.000,00	
2/640000+868000	Verkehrsstrafen - Anzeigen BH	2124	3124	16	145.000,00			145.000,00	
2/640000+868100	Verkehrsstrafen - Organstr. ÖWD	2124	3124	16	170.000,00			170.000,00	
2/640000+868200	Verkehrsüberwachung	2124	3124	16	150.000,00			150.000,00	
SU 21 / 31	Summe Erträge / Einzahlungen operative Gebarung				614.100,00			614.100,00	
1/640000-510000	Geldbezüge Vertragsbedienstete der Verwaltung	2211	3211	20	48.600,00			48.600,00	
1/640000-565000	Mehrleistungsvergütungen	2211	3211	20	4.300,00			4.300,00	
1/640000-569000	Sonstige Nebengebühren	2211	3211	20	200,00			200,00	
1/640000-580000	Dienstgeberbeiträge zum Ausgleichsfonds für Familienbeihilfen	2212	3212	20	1.700,00			1.700,00	
1/640000-582000	Sonstige Dienstgeberbeiträge zur sozialen Sicherheit	2212	3212	20	12.000,00			12.000,00	
1/640000-591000	Dotierung von Rückstellungen für Abfertigungen	2214			200,00			0,00	
1/640000-592000	Dotierung von Rückstellungen für Jubiläumszuwendungen	2214			800,00			0,00	
1/640000-600000	Strom	2222	3222	24	3.600,00			3.600,00	
1/640000-616000	Instandhaltung Parkticketautomaten	2224	3224	24	2.100,00			2.100,00	
1/640000-617000	Fahrzeug- und Maschinenkosten	2224	3224	24	9.000,00			9.000,00	
1/640000-619000	Instandhaltung	2224	3224	24	78.000,00			78.000,00	
1/640000-631000	Telekommunikationsdienste	2222	3222	24	700,00			700,00	
1/640000-680000	Planmäßige Abschreibung	2226			83.700,00			0,00	
1/640000-700000	Miete	2223	3223	24	8.000,00			8.000,00	
1/640000-724000	Reisegebühren	2225	3225	24	500,00			500,00	
1/640000-728500	Leistungsentgelte an Firmen	2225	3225	24	73.000,00			73.000,00	
1/640000-728600	Parkraumüberwachung	2225	3225	24	190.000,00			190.000,00	
1/640000-728800	Vergütung Bauhofleistungen	2225	3225	24	62.500,00			62.500,00	
SU 22 / 32	Summe Aufwendungen / Auszahlungen operative Gebarung				578.900,00			494.200,00	
SA 0 / SA 1	(0) Nettoergebnis (21 - 22) / (1) Geldfluss operative Gebarung (31 - 32)				35.200,00			119.900,00	
SU 23	Summe Haushaltsrücklagen				0,00			0,00	
SA00	Nettoergebnis nach Zuw./Entn. Haushaltsrücklagen (Saldo 0 +/- SU23)				35.200,00				

	MVAG EH	MVAG FH	QU	Ergebnisvoranschlag			Finanzierungsvoranschlag		
				VA 2020	VA 2019	RA 2018	VA 2020	VA 2019	RA 2018
Investive Gebarung									
SU 33	Summe Einzahlungen investive Gebarung							0,00	
1/640000-005000	Anlagen zu Straßenbauten	3412	40	0,00			253.000,00		
1/640000-042000	Betriebsausstattung	3415	41	0,00			1.000,00		
SU 34	Summe Auszahlungen investive Gebarung						254.000,00		
SA2	Saldo (2) Geldfluss aus der Investiven Gebarung (33 – 34)						-254.000,00		
SA3	Saldo (3) Nettofinanzierungssaldo (Saldo 1 + Saldo 2)						-134.100,00		
Finanzierungstätigkeit									
SU 35	Summe Einzahlungen aus der Finanzierungstätigkeit						0,00		
SU 36	Summe Auszahlungen aus der Finanzierungstätigkeit						0,00		
SA4	Saldo (4) Geldfluss aus der Finanzierungstätigkeit (35 – 36)						0,00		
SA5	Saldo (5) Geldfluss aus der voranschlagswirksamen Gebarung (Saldo 3 + Saldo 4)						-134.100,00		
649	Sonstige Einrichtungen und Maßnahmen								
649000	BUSHALTESTELLEN UND WARTEHÄUSER								
Operative Gebarung									
2/649000+829000	Gutscheinverkauf - Anrufsammeltaxi	2116	3116	18	200,00		200,00		
2/649000+829200	Sonst.Einnahmen-Schadensvergütungen	2116	3116	18	1.000,00		1.000,00		
2/649000+829300	Sonstige Einnahmen Nachtbus	2116	3116	18	23.000,00		23.000,00		
2/649000+861000	Land - Förderung Rundlinienverkehr	2121	3121	15	1.400,00		1.400,00		
SU 21 / 31	Summe Erträge / Einzahlungen operative Gebarung				25.600,00		25.600,00		
1/649000-510000	Geldbezüge Vertragsbedienstete der Verwaltung	2211	3211	20	5.300,00		5.300,00		
1/649000-565000	Mehrleistungsvergütungen	2211	3211	20	1.400,00		1.400,00		
1/649000-569000	Sonstige Nebengebühren	2211	3211	20	100,00		100,00		
1/649000-582000	Sonstige Dienstgeberbeiträge zur sozialen Sicherheit	2212	3212	20	1.400,00		1.400,00		
1/649000-591000	Dotierung von Rückstellungen für Abfertigungen	2214			200,00		0,00		
1/649000-614000	Instandhaltung ÖBB Warteraum Lale	2224	3224	24	4.700,00		4.700,00		
1/649000-617000	Fahrzeug- und Maschinenkosten	2224	3224	24	1.700,00		1.700,00		
1/649000-618000	Erhaltung der Warthäuser	2224	3224	24	13.000,00		13.000,00		
1/649000-631000	Telekommunikationsdienste	2222	3222	24	200,00		200,00		
1/649000-650000	Kreditzinsen	2241	3241	25	400,00		400,00		
1/649000-680000	Planmäßige Abschreibung	2226			12.600,00		0,00		
1/649000-724000	Reisegebühren	2225	3225	24	200,00		200,00		
1/649000-728800	Vergütung Bauhofleistungen	2225	3225	24	9.000,00		9.000,00		
1/649000-755000	Zuschuss Expressbus, Stadtbus	2233	3233	27	15.000,00		15.000,00		
1/649000-755001	Zuschuss zum Ortstarif (Buslinie)	2233	3233	27	13.500,00		13.500,00		

	MVAG EH	MVAG FH	QU	Ergebnisvoranschlag			Finanzierungsvoranschlag		
				VA 2020	VA 2019	RA 2018	VA 2020	VA 2019	RA 2018
1/649000-755002	Anruf Sammeltaxi	2233	3233	27	16.500,00			16.500,00	
1/649000-755003	Nachtbus	2233	3233	27	34.000,00			34.000,00	
SU 22 / 32	Summe Aufwendungen / Auszahlungen operative Gebarung				129.200,00			116.400,00	
SA 0 / SA 1	(0) Nettoergebnis (21 - 22) / (1) Geldfluss operative Gebarung (31 - 32)				-103.600,00			-90.800,00	
SU 23	Summe Haushaltsrücklagen				0,00			0,00	
SA00	Nettoergebnis nach Zuw./Entn. Haushaltsrücklagen (Saldo 0 +/- SU23)				-103.600,00				
Investive Gebarung									
2/649000+300000	Kapitaltransferzahlungen von Bund und Bundesfonds		3331	33	0,00			6.000,00	
SU 33	Summe Einzahlungen investive Gebarung							6.000,00	
5/649000-010000	Gebäude und Bauten		3413	40	0,00			30.000,00	
SU 34	Summe Auszahlungen investive Gebarung							30.000,00	
SA2	Saldo (2) Geldfluss aus der Investiven Gebarung (33 - 34)							-24.000,00	
SA3	Saldo (3) Nettofinanzierungssaldo (Saldo 1 + Saldo 2)							-114.800,00	
Finanzierungstätigkeit									
6/649000+346000	Bankdarlehen		3514	55	0,00			30.000,00	
SU 35	Summe Einzahlungen aus der Finanzierungstätigkeit							30.000,00	
1/649000-346600	Darlehen BAWAG-PSK		3614	65	0,00			1.500,00	
SU 36	Summe Auszahlungen aus der Finanzierungstätigkeit							1.500,00	
SA4	Saldo (4) Geldfluss aus der Finanzierungstätigkeit (35 - 36)							28.500,00	
SA5	Saldo (5) Geldfluss aus der voranschlagswirksamen Gebarung (Saldo 3 + Saldo 4)							-86.300,00	

MVAG EH MVAG FH QU				Ergebnisvoranschlag			Finanzierungsvoranschlag			
				VA 2020	VA 2019	RA 2018	VA 2020	VA 2019	RA 2018	
7 Wirtschaftsförderung										
71	Grundlagenverbesserung in der Land- und Forstwirtschaft									
710	Land- und forstwirtschaftlicher Wegebau									
710000	LAND- UND FORSTWIRTSCHAFTLICHER WEGEBAU									
Operative Gebarung										
SU 21 / 31	Summe Erträge / Einzahlungen operative Gebarung			0,00				0,00		
1/710000-680000	Planmäßige Abschreibung	2226		64.600,00				0,00		
SU 22 / 32	Summe Aufwendungen / Auszahlungen operative Gebarung			64.600,00				0,00		
SA 0 / SA 1	(0) Nettoergebnis (21 - 22) / (1) Geldfluss operative Gebarung (31 - 32)			-64.600,00				0,00		
SU 23	Summe Haushaltsrücklagen			0,00				0,00		
SA00	Nettoergebnis nach Zuw./Entn. Haushaltsrücklagen (Saldo 0 +/- SU23)			-64.600,00						
Investive Gebarung										
SU 33	Summe Einzahlungen investive Gebarung							0,00		
SU 34	Summe Auszahlungen investive Gebarung							0,00		
SA2	Saldo (2) Geldfluss aus der Investiven Gebarung (33 - 34)							0,00		
SA3	Saldo (3) Nettofinanzierungssaldo (Saldo 1 + Saldo 2)							0,00		
Finanzierungstätigkeit										
SU 35	Summe Einzahlungen aus der Finanzierungstätigkeit							0,00		
SU 36	Summe Auszahlungen aus der Finanzierungstätigkeit							0,00		
SA4	Saldo (4) Geldfluss aus der Finanzierungstätigkeit (35 - 36)							0,00		
SA5	Saldo (5) Geldfluss aus der voranschlagswirksamen Gebarung (Saldo 3 + Saldo 4)							0,00		
710100	FELDWEGE LANGENLEBARN									
Operative Gebarung										
6/710100+829000	Anliegerbeiträge	2116	3116	18	4.000,00				4.000,00	
6/710100+829910	Sonstige Erträge	2116	3116	18	4.000,00				4.000,00	
6/710100+871000	Kapitaltransfers aus Gemeinde-Bedarfszuweisungsmittel	2121	3121	33	2.000,00				2.000,00	
SU 21 / 31	Summe Erträge / Einzahlungen operative Gebarung			10.000,00				10.000,00		
SU 22 / 32	Summe Aufwendungen / Auszahlungen operative Gebarung			0,00				0,00		
SA 0 / SA 1	(0) Nettoergebnis (21 - 22) / (1) Geldfluss operative Gebarung (31 - 32)			10.000,00				10.000,00		
SU 23	Summe Haushaltsrücklagen			0,00				0,00		
SA00	Nettoergebnis nach Zuw./Entn. Haushaltsrücklagen (Saldo 0 +/- SU23)			10.000,00						
Investive Gebarung										
SU 33	Summe Einzahlungen investive Gebarung							0,00		

	MVAG EH	MVAG FH	QU	Ergebnisvoranschlag			Finanzierungsvoranschlag		
				VA 2020	VA 2019	RA 2018	VA 2020	VA 2019	RA 2018
5/710100-002000		Straßenbauten	3412	40	0,00		10.000,00		
SU 34		Summe Auszahlungen investive Gebarung					10.000,00		
SA2		Saldo (2) Geldfluss aus der Investiven Gebarung (33 – 34)					-10.000,00		
SA3		Saldo (3) Nettofinanzierungssaldo (Saldo 1 + Saldo 2)					0,00		
Finanzierungstätigkeit									
SU 35		Summe Einzahlungen aus der Finanzierungstätigkeit					0,00		
SU 36		Summe Auszahlungen aus der Finanzierungstätigkeit					0,00		
SA4		Saldo (4) Geldfluss aus der Finanzierungstätigkeit (35 – 36)					0,00		
SA5		Saldo (5) Geldfluss aus der voranschlagswirksamen Gebarung (Saldo 3 + Saldo 4)					0,00		
710200		FELDWEGE NEUAIGEN UND TRÜBENSEE							
Operative Gebarung									
6/710200+829000		Anliegerbeitrag	2116	3116	18	3.000,00	3.000,00		
6/710200+829910		Sonstige Erträge	2116	3116	18	3.000,00	3.000,00		
6/710200+871000		Kapitaltransfers aus Gemeinde-Bedarfszuweisungsmittel	2121	3121	33	2.000,00	2.000,00		
SU 21 / 31		Summe Erträge / Einzahlungen operative Gebarung				8.000,00	8.000,00		
SU 22 / 32		Summe Aufwendungen / Auszahlungen operative Gebarung				0,00	0,00		
SA 0 / SA 1		(0) Nettoergebnis (21 - 22) / (1) Geldfluss operative Gebarung (31 – 32)				8.000,00	8.000,00		
SU 23		Summe Haushaltsrücklagen				0,00	0,00		
SA00		Nettoergebnis nach Zuw./Entn. Haushaltsrücklagen (Saldo 0 +/- SU23)				8.000,00			
Investive Gebarung									
SU 33		Summe Einzahlungen investive Gebarung					0,00		
5/710200-002000		Straßenbauten	3412	40	0,00		8.000,00		
SU 34		Summe Auszahlungen investive Gebarung					8.000,00		
SA2		Saldo (2) Geldfluss aus der Investiven Gebarung (33 – 34)					-8.000,00		
SA3		Saldo (3) Nettofinanzierungssaldo (Saldo 1 + Saldo 2)					0,00		
Finanzierungstätigkeit									
SU 35		Summe Einzahlungen aus der Finanzierungstätigkeit					0,00		
SU 36		Summe Auszahlungen aus der Finanzierungstätigkeit					0,00		
SA4		Saldo (4) Geldfluss aus der Finanzierungstätigkeit (35 – 36)					0,00		
SA5		Saldo (5) Geldfluss aus der voranschlagswirksamen Gebarung (Saldo 3 + Saldo 4)					0,00		
710300		FELDWEGE NITZING							
Operative Gebarung									
6/710300+829000		Anliegerbeitrag	2116	3116	18	1.400,00	1.400,00		
6/710300+829910		Sonstige Erträge	2116	3116	18	1.400,00	1.400,00		

		MVAG EH	MVAG FH	QU	Ergebnisvoranschlag			Finanzierungsvoranschlag		
					VA 2020	VA 2019	RA 2018	VA 2020	VA 2019	RA 2018
6/710300+871000	Kapitaltransfers aus Gemeinde-Bedarfszuweisungsmittel	2121	3121	33	1.700,00			1.700,00		
SU 21 / 31	Summe Erträge / Einzahlungen operative Gebarung				4.500,00			4.500,00		
SU 22 / 32	Summe Aufwendungen / Auszahlungen operative Gebarung				0,00			0,00		
SA 0 / SA 1	(0) Nettoergebnis (21 - 22) / (1) Geldfluss operative Gebarung (31 - 32)				4.500,00			4.500,00		
SU 23	Summe Haushaltsrücklagen				0,00			0,00		
SA00	Nettoergebnis nach Zuw./Entn. Haushaltsrücklagen (Saldo 0 +/- SU23)				4.500,00					
Investive Gebarung										
SU 33	Summe Einzahlungen investive Gebarung							0,00		
5/710300-002000	Straßenbauten		3412	40	0,00			4.500,00		
SU 34	Summe Auszahlungen investive Gebarung							4.500,00		
SA2	Saldo (2) Geldfluss aus der Investiven Gebarung (33 - 34)							-4.500,00		
SA3	Saldo (3) Nettofinanzierungssaldo (Saldo 1 + Saldo 2)							0,00		
Finanzierungstätigkeit										
SU 35	Summe Einzahlungen aus der Finanzierungstätigkeit							0,00		
SU 36	Summe Auszahlungen aus der Finanzierungstätigkeit							0,00		
SA4	Saldo (4) Geldfluss aus der Finanzierungstätigkeit (35 - 36)							0,00		
SA5	Saldo (5) Geldfluss aus der voranschlagswirksamen Gebarung (Saldo 3 + Saldo 4)							0,00		
710400	FELDWEGE STAASDORF UND FRAUENHOFEN									
Operative Gebarung										
6/710400+829000	Anliegerbeitrag	2116	3116	18	4.600,00			4.600,00		
6/710400+829910	Sonstige Erträge	2116	3116	18	4.600,00			4.600,00		
6/710400+871000	Kapitaltransfers aus Gemeinde-Bedarfszuweisungsmittel	2121	3121	33	3.000,00			3.000,00		
SU 21 / 31	Summe Erträge / Einzahlungen operative Gebarung				12.200,00			12.200,00		
SU 22 / 32	Summe Aufwendungen / Auszahlungen operative Gebarung				0,00			0,00		
SA 0 / SA 1	(0) Nettoergebnis (21 - 22) / (1) Geldfluss operative Gebarung (31 - 32)				12.200,00			12.200,00		
6/710400+894000	Entnahmen von zweckgebundenen Haushaltsrücklagen	2301			2.200,00			0,00		
SU 23	Summe Haushaltsrücklagen				2.200,00			0,00		
SA00	Nettoergebnis nach Zuw./Entn. Haushaltsrücklagen (Saldo 0 +/- SU23)				14.400,00					
Investive Gebarung										
SU 33	Summe Einzahlungen investive Gebarung							0,00		
5/710400-002000	Straßenbauten		3412	40	0,00			14.400,00		
SU 34	Summe Auszahlungen investive Gebarung							14.400,00		
SA2	Saldo (2) Geldfluss aus der Investiven Gebarung (33 - 34)							-14.400,00		
SA3	Saldo (3) Nettofinanzierungssaldo (Saldo 1 + Saldo 2)							-2.200,00		

		MVAG EH MVAG FH QU			Ergebnisvoranschlag			Finanzierungsvoranschlag		
					VA 2020	VA 2019	RA 2018	VA 2020	VA 2019	RA 2018
Finanzierungstätigkeit										
SU 35	Summe Einzahlungen aus der Finanzierungstätigkeit							0,00		
SU 36	Summe Auszahlungen aus der Finanzierungstätigkeit							0,00		
SA4	Saldo (4) Geldfluss aus der Finanzierungstätigkeit (35 – 36)							0,00		
SA5	Saldo (5) Geldfluss aus der voranschlagswirksamen Gebarung (Saldo 3 + Saldo 4)							-2.200,00		
710500 FELDWEGE TULLN										
Operative Gebarung										
6/710500+829000	Anliegerbeitrag	2116	3116	18	4.600,00			4.600,00		
6/710500+829910	Sonstige Erträge	2116	3116	18	4.600,00			4.600,00		
6/710500+871000	Kapitaltransfers aus Gemeinde-Bedarfszuweisungsmittel	2121	3121	33	5.000,00			5.000,00		
SU 21 / 31	Summe Erträge / Einzahlungen operative Gebarung				14.200,00			14.200,00		
SU 22 / 32	Summe Aufwendungen / Auszahlungen operative Gebarung				0,00			0,00		
SA 0 / SA 1	(0) Nettoergebnis (21 - 22) / (1) Geldfluss operative Gebarung (31 – 32)				14.200,00			14.200,00		
SU 23	Summe Haushaltsrücklagen				0,00			0,00		
SA00	Nettoergebnis nach Zuw./Entn. Haushaltsrücklagen (Saldo 0 +/- SU23)				14.200,00					
Investive Gebarung										
SU 33	Summe Einzahlungen investive Gebarung							0,00		
5/710500-002000	Straßenbauten		3412	40	0,00			14.200,00		
SU 34	Summe Auszahlungen investive Gebarung							14.200,00		
SA2	Saldo (2) Geldfluss aus der Investiven Gebarung (33 – 34)							-14.200,00		
SA3	Saldo (3) Nettofinanzierungssaldo (Saldo 1 + Saldo 2)							0,00		
Finanzierungstätigkeit										
SU 35	Summe Einzahlungen aus der Finanzierungstätigkeit							0,00		
SU 36	Summe Auszahlungen aus der Finanzierungstätigkeit							0,00		
SA4	Saldo (4) Geldfluss aus der Finanzierungstätigkeit (35 – 36)							0,00		
SA5	Saldo (5) Geldfluss aus der voranschlagswirksamen Gebarung (Saldo 3 + Saldo 4)							0,00		
710600 FELDWEGE MOLLERSDORF										
Operative Gebarung										
6/710600+829000	Anliegerbeitrag	2116	3116	18	2.000,00			2.000,00		
6/710600+829910	Sonstige Erträge	2116	3116	18	2.000,00			2.000,00		
6/710600+871000	Kapitaltransfers aus Gemeinde-Bedarfszuweisungsmittel	2121	3121	33	900,00			900,00		
SU 21 / 31	Summe Erträge / Einzahlungen operative Gebarung				4.900,00			4.900,00		
SU 22 / 32	Summe Aufwendungen / Auszahlungen operative Gebarung				0,00			0,00		
SA 0 / SA 1	(0) Nettoergebnis (21 - 22) / (1) Geldfluss operative Gebarung (31 – 32)				4.900,00			4.900,00		

		MVAG EH	MVAG FH	QU	Ergebnisvoranschlag			Finanzierungsvoranschlag		
					VA 2020	VA 2019	RA 2018	VA 2020	VA 2019	RA 2018
SU 23	Summe Haushaltsrücklagen				0,00			0,00		
SA00	Nettoergebnis nach Zuw./Entn. Haushaltsrücklagen (Saldo 0 +/- SU23)				4.900,00					
Investive Gebarung										
SU 33	Summe Einzahlungen investive Gebarung							0,00		
5/710600-002000	Straßenbauten		3412	40	0,00			4.900,00		
SU 34	Summe Auszahlungen investive Gebarung							4.900,00		
SA2	Saldo (2) Geldfluss aus der Investiven Gebarung (33 – 34)							-4.900,00		
SA3	Saldo (3) Nettofinanzierungssaldo (Saldo 1 + Saldo 2)							0,00		
Finanzierungstätigkeit										
SU 35	Summe Einzahlungen aus der Finanzierungstätigkeit							0,00		
SU 36	Summe Auszahlungen aus der Finanzierungstätigkeit							0,00		
SA4	Saldo (4) Geldfluss aus der Finanzierungstätigkeit (35 – 36)							0,00		
SA5	Saldo (5) Geldfluss aus der voranschlagswirksamen Gebarung (Saldo 3 + Saldo 4)							0,00		
712	Strukturverbesserung									
712000	LANDW.STRUKTURVERBESSERUNG									
Operative Gebarung										
2/712000+813000	Erträge aus der Auflösung von Investitionszuschüssen (Kapitaltransfers)		2127		400,00			0,00		
SU 21 / 31	Summe Erträge / Einzahlungen operative Gebarung				400,00			0,00		
1/712000-680000	Planmäßige Abschreibung		2226		2.300,00			0,00		
SU 22 / 32	Summe Aufwendungen / Auszahlungen operative Gebarung				2.300,00			0,00		
SA 0 / SA 1	(0) Nettoergebnis (21 - 22) / (1) Geldfluss operative Gebarung (31 – 32)				-1.900,00			0,00		
SU 23	Summe Haushaltsrücklagen				0,00			0,00		
SA00	Nettoergebnis nach Zuw./Entn. Haushaltsrücklagen (Saldo 0 +/- SU23)				-1.900,00					
Investive Gebarung										
SU 33	Summe Einzahlungen investive Gebarung							0,00		
SU 34	Summe Auszahlungen investive Gebarung							0,00		
SA2	Saldo (2) Geldfluss aus der Investiven Gebarung (33 – 34)							0,00		
SA3	Saldo (3) Nettofinanzierungssaldo (Saldo 1 + Saldo 2)							0,00		
Finanzierungstätigkeit										
SU 35	Summe Einzahlungen aus der Finanzierungstätigkeit							0,00		
SU 36	Summe Auszahlungen aus der Finanzierungstätigkeit							0,00		
SA4	Saldo (4) Geldfluss aus der Finanzierungstätigkeit (35 – 36)							0,00		
SA5	Saldo (5) Geldfluss aus der voranschlagswirksamen Gebarung (Saldo 3 + Saldo 4)							0,00		

		MVAG EH MVAG FH QU			Ergebnisvoranschlag			Finanzierungsvoranschlag		
					VA 2020	VA 2019	RA 2018	VA 2020	VA 2019	RA 2018
74	Sonstige Förderung der Land- und Forstwirtschaft									
742	Produktionsförderung									
742000	PRODUKTIONSFÖRDERUNG									
Operative Gebarung										
SU 21 / 31	Summe Erträge / Einzahlungen operative Gebarung				0,00			0,00		
1/742000-776000	Förderung künstl. Besamung	2233		44	100,00			0,00		
SU 22 / 32	Summe Aufwendungen / Auszahlungen operative Gebarung				100,00			0,00		
SA 0 / SA 1	(0) Nettoergebnis (21 - 22) / (1) Geldfluss operative Gebarung (31 - 32)				-100,00			0,00		
SU 23	Summe Haushaltsrücklagen				0,00			0,00		
SA00	Nettoergebnis nach Zuw./Entn. Haushaltsrücklagen (Saldo 0 +/- SU23)				-100,00					
Investive Gebarung										
SU 33	Summe Einzahlungen investive Gebarung						0,00			
1/742000-776000	Förderung künstl. Besamung		3433	44	0,00			100,00		
SU 34	Summe Auszahlungen investive Gebarung						100,00			
SA2	Saldo (2) Geldfluss aus der Investiven Gebarung (33 - 34)						-100,00			
SA3	Saldo (3) Nettofinanzierungssaldo (Saldo 1 + Saldo 2)						-100,00			
Finanzierungstätigkeit										
SU 35	Summe Einzahlungen aus der Finanzierungstätigkeit						0,00			
SU 36	Summe Auszahlungen aus der Finanzierungstätigkeit						0,00			
SA4	Saldo (4) Geldfluss aus der Finanzierungstätigkeit (35 - 36)						0,00			
SA5	Saldo (5) Geldfluss aus der voranschlagswirksamen Gebarung (Saldo 3 + Saldo 4)						-100,00			
77	Förderung des Fremdenverkehrs									
770	Einrichtungen zur Förderung des Fremdenverkehrs									
770000	GÄSTESTEG / SCHIFFSTATION									
Operative Gebarung										
2/770000+811000	Miete Gästesteg	2115	3115	14	200,00			200,00		
SU 21 / 31	Summe Erträge / Einzahlungen operative Gebarung				200,00			200,00		
1/770000-600000	Strom	2222	3222	24	100,00			100,00		
1/770000-617000	Fahrzeug- und Maschinenkosten	2224	3224	24	200,00			200,00		
1/770000-618000	Instandhaltung der Einrichtung	2224	3224	24	1.000,00			1.000,00		
1/770000-650000	Kreditzinsen	2241	3241	25	100,00			100,00		
1/770000-670000	Versicherungen	2222	3222	24	1.300,00			1.300,00		
1/770000-680000	Planmäßige Abschreibung	2226			200,00			0,00		
1/770000-728500	Entgelte für sonstige Leistungen	2225	3225	24	100,00			100,00		

	MVAG EH	MVAG FH	QU	Ergebnisvoranschlag			Finanzierungsvoranschlag		
				VA 2020	VA 2019	RA 2018	VA 2020	VA 2019	RA 2018
1/770000-728800	Vergütung Bauhofleistungen	2225	3225	24	2.700,00			2.700,00	
SU 22 / 32	Summe Aufwendungen / Auszahlungen operative Gebarung				5.700,00			5.500,00	
SA 0 / SA 1	(0) Nettoergebnis (21 - 22) / (1) Geldfluss operative Gebarung (31 - 32)				-5.500,00			-5.300,00	
SU 23	Summe Haushaltsrücklagen				0,00			0,00	
SA00	Nettoergebnis nach Zuw./Entn. Haushaltsrücklagen (Saldo 0 +/- SU23)				-5.500,00				
Investive Gebarung									
SU 33	Summe Einzahlungen investive Gebarung							0,00	
SU 34	Summe Auszahlungen investive Gebarung							0,00	
SA2	Saldo (2) Geldfluss aus der Investiven Gebarung (33 - 34)							0,00	
SA3	Saldo (3) Nettofinanzierungssaldo (Saldo 1 + Saldo 2)							-5.300,00	
Finanzierungstätigkeit									
SU 35	Summe Einzahlungen aus der Finanzierungstätigkeit							0,00	
1/770000-346000	Darlehen Erste Bank		3614	65	0,00			7.000,00	
SU 36	Summe Auszahlungen aus der Finanzierungstätigkeit							7.000,00	
SA4	Saldo (4) Geldfluss aus der Finanzierungstätigkeit (35 - 36)							-7.000,00	
SA5	Saldo (5) Geldfluss aus der voranschlagswirksamen Gebarung (Saldo 3 + Saldo 4)							-12.300,00	
771	Maßnahmen zur Förderung des Fremdenverkehrs								
771000	MASSNAHMEN ZUR FÖRDERUNG DES TOURISMUS								
Operative Gebarung									
2/771000+808000	Veräußerungen von Waren	2116	3116	16	2.000,00			2.000,00	
2/771000+810000	Erträge aus Leistungen	2114	3114	13	1.500,00			1.500,00	
2/771000+813000	Erträge aus der Auflösung von Investitionszuschüssen (Kapitaltransfers)	2127			5.600,00			0,00	
SU 21 / 31	Summe Erträge / Einzahlungen operative Gebarung				9.100,00			3.500,00	
1/771000-400000	Geringwertige Wirtschaftsgüter (GWG)	2221	3221	23	1.000,00			1.000,00	
1/771000-413000	Handelswaren	2221	3221	23	9.000,00			9.000,00	
1/771000-457000	Druckwerke	2221	3221	23	13.000,00			13.000,00	
1/771000-510000	Geldbezüge Vertragsbedienstete der Verwaltung	2211	3211	20	91.100,00			91.100,00	
1/771000-511000	Geldbezüge VB handwerkli. Verwendung	2211	3211	20	3.900,00			3.900,00	
1/771000-565000	Mehrleistungsvergütungen	2211	3211	20	3.200,00			3.200,00	
1/771000-569000	Sonstige Nebengebühren	2211	3211	20	2.500,00			2.500,00	
1/771000-580000	Dienstgeberbeiträge zum Ausgleichsfonds für Familienbeihilfen	2212	3212	20	3.900,00			3.900,00	
1/771000-582000	Sonstige Dienstgeberbeiträge zur sozialen Sicherheit	2212	3212	20	19.800,00			19.800,00	
1/771000-591000	Dotierung von Rückstellungen für Abfertigungen	2214			100,00			0,00	

	MVAG EH	MVAG FH	QU	Ergebnisvoranschlag			Finanzierungsvoranschlag		
				VA 2020	VA 2019	RA 2018	VA 2020	VA 2019	RA 2018
1/771000-592000	Dotierung von Rückstellungen für Jubiläumszuwendungen	2214					4.000,00		0,00
1/771000-617000	Fahrzeug- und Maschinenkosten	2224	3224	24			2.500,00		2.500,00
1/771000-630000	Porto	2222	3222	24			1.500,00		1.500,00
1/771000-631000	Telekommunikationsdienste	2222	3222	24			700,00		700,00
1/771000-650000	Kreditzinsen	2241	3241	25			700,00		700,00
1/771000-680000	Planmäßige Abschreibung	2226					9.600,00		0,00
1/771000-700000	Miete	2223	3223	24			1.500,00		1.500,00
1/771000-724000	Reisegebühren	2225	3225	24			500,00		500,00
1/771000-726000	Mitgliedsbeiträge an Institutionen	2225	3225	24			115.000,00		115.000,00
1/771000-728000	Leistungsentgelte an Firmen	2225	3225	24			30.000,00		30.000,00
1/771000-728100	Gartenstadt-Kampagne Konzeption	2225	3225	24			50.000,00		50.000,00
1/771000-728200	Gartenstadt-Kampagne Umsetzung	2225	3225	24			100.000,00		100.000,00
1/771000-728300	Werbung	2225	3225	24			10.000,00		10.000,00
1/771000-728800	Vergütung Bauhofleistungen	2225	3225	24			9.000,00		9.000,00
1/771000-728900	Tourismusprojekte	2225	3225	24			19.000,00		19.000,00
SU 22 / 32	Summe Aufwendungen / Auszahlungen operative Gebarung						501.500,00		487.800,00
SA 0 / SA 1	(0) Nettoergebnis (21 - 22) / (1) Geldfluss operative Gebarung (31 - 32)						-492.400,00		-484.300,00
SU 23	Summe Haushaltsrücklagen						0,00		0,00
SA00	Nettoergebnis nach Zuw./Entn. Haushaltsrücklagen (Saldo 0 +/- SU23)						-492.400,00		
Investive Gebarung									
SU 33	Summe Einzahlungen investive Gebarung								0,00
SU 34	Summe Auszahlungen investive Gebarung								0,00
SA2	Saldo (2) Geldfluss aus der Investiven Gebarung (33 - 34)								0,00
SA3	Saldo (3) Nettofinanzierungssaldo (Saldo 1 + Saldo 2)								-484.300,00
Finanzierungstätigkeit									
SU 35	Summe Einzahlungen aus der Finanzierungstätigkeit								0,00
1/771000-346600	Darlehen BAWAG-PSK		3614	65			0,00		9.200,00
1/771000-346800	Darlehen Hypo NOE Gruppe		3614	65			0,00		20.200,00
SU 36	Summe Auszahlungen aus der Finanzierungstätigkeit								29.400,00
SA4	Saldo (4) Geldfluss aus der Finanzierungstätigkeit (35 - 36)								-29.400,00
SA5	Saldo (5) Geldfluss aus der voranschlagswirksamen Gebarung (Saldo 3 + Saldo 4)								-513.700,00
771100 TULLI-EXPRESS									
Operative Gebarung									
2/771100+810000	Kartenverkauf	2114	3114	13			7.600,00		7.600,00
2/771100+829000	Sonstige Einnahmen (Sonderfahrten)	2116	3116	18			6.700,00		6.700,00
SU 21 / 31	Summe Erträge / Einzahlungen operative Gebarung						14.300,00		14.300,00

	MVAG EH	MVAG FH	QU	Ergebnisvoranschlag			Finanzierungsvoranschlag		
				VA 2020	VA 2019	RA 2018	VA 2020	VA 2019	RA 2018
1/771100-400000	Geringwertige Wirtschaftsgüter (GWG)	2221	3221	23	500,00			500,00	
1/771100-400100	Dienstbekleidung	2221	3221	23	400,00			400,00	
1/771100-510000	Geldbezüge Vertragsbedienstete der Verwaltung	2211	3211	20	700,00			700,00	
1/771100-511000	Geldbezüge VB handwerkli. Verwendung	2211	3211	20	8.300,00			8.300,00	
1/771100-523000	Geldbezüge nicht ganzjährig beschäftigten Arbeiter	2211	3211	20	300,00			300,00	
1/771100-565000	Mehrleistungsvergütungen	2211	3211	20	2.000,00			2.000,00	
1/771100-569000	Sonstige Nebengebühren	2211	3211	20	1.200,00			1.200,00	
1/771100-580000	Dienstgeberbeiträge zum Ausgleichsfonds für Familienbeihilfen	2212	3212	20	500,00			500,00	
1/771100-582000	Sonstige Dienstgeberbeiträge zur sozialen Sicherheit	2212	3212	20	2.500,00			2.500,00	
1/771100-591000	Dotierung von Rückstellungen für Abfertigungen	2214			2.700,00			0,00	
1/771100-592000	Dotierung von Rückstellungen für Jubiläumswendungen	2214			1.100,00			0,00	
1/771100-617000	Fahrzeug- und Maschinenkosten	2224	3224	24	4.000,00			4.000,00	
1/771100-618000	Instandhaltung von sonstigen Anlagen	2224	3224	24	500,00			500,00	
1/771100-670000	Versicherungen	2222	3222	24	1.000,00			1.000,00	
1/771100-680000	Planmäßige Abschreibung	2226			400,00			0,00	
1/771100-728500	Leistungsentgelte an Firmen	2225	3225	24	3.500,00			3.500,00	
1/771100-728800	Vergütung Bauhofleistungen	2225	3225	24	3.800,00			3.800,00	
SU 22 / 32	Summe Aufwendungen / Auszahlungen operative Gebarung				33.400,00			29.200,00	
SA 0 / SA 1	(0) Nettoergebnis (21 - 22) / (1) Geldfluss operative Gebarung (31 - 32)				-19.100,00			-14.900,00	
SU 23	Summe Haushaltsrücklagen				0,00			0,00	
SA00	Nettoergebnis nach Zuw./Entn. Haushaltsrücklagen (Saldo 0 +/- SU23)				-19.100,00				
Investive Gebarung									
SU 33	Summe Einzahlungen investive Gebarung							0,00	
1/771100-042000	Betriebsausstattung		3415	41	0,00			3.000,00	
SU 34	Summe Auszahlungen investive Gebarung							3.000,00	
SA2	Saldo (2) Geldfluss aus der Investiven Gebarung (33 - 34)							-3.000,00	
SA3	Saldo (3) Nettofinanzierungssaldo (Saldo 1 + Saldo 2)							-17.900,00	
Finanzierungstätigkeit									
SU 35	Summe Einzahlungen aus der Finanzierungstätigkeit							0,00	
SU 36	Summe Auszahlungen aus der Finanzierungstätigkeit							0,00	
SA4	Saldo (4) Geldfluss aus der Finanzierungstätigkeit (35 - 36)							0,00	
SA5	Saldo (5) Geldfluss aus der voranschlagswirksamen Gebarung (Saldo 3 + Saldo 4)							-17.900,00	

		MVAG EH	MVAG FH	QU	Ergebnisvoranschlag			Finanzierungsvoranschlag		
					VA 2020	VA 2019	RA 2018	VA 2020	VA 2019	RA 2018
771200	WEINHERBST									
Operative Gebarung										
2/771200+811000	Standmieten	2115	3115	14	5.500,00			5.500,00		
2/771200+829000	Sonstige Einnahmen	2116	3116	18	3.700,00			3.700,00		
SU 21 / 31	Summe Erträge / Einzahlungen operative Gebarung				9.200,00			9.200,00		
1/771200-400000	Geringwertige Wirtschaftsgüter (GWG)	2221	3221	23	500,00			500,00		
1/771200-457000	Druckwerke	2221	3221	23	500,00			500,00		
1/771200-510000	Geldbezüge Vertragsbedienstete der Verwaltung	2211	3211	20	2.400,00			2.400,00		
1/771200-511000	Geldbezüge VB handwerkli. Verwendung	2211	3211	20	2.400,00			2.400,00		
1/771200-523000	Geldbezüge nicht ganzjährig beschäftigten Arbeiter	2211	3211	20	1.000,00			1.000,00		
1/771200-565000	Mehrleistungsvergütungen	2211	3211	20	1.500,00			1.500,00		
1/771200-569000	Sonstige Nebengebühren	2211	3211	20	200,00			200,00		
1/771200-580000	Dienstgeberbeiträge zum Ausgleichsfonds für Familienbeihilfen	2212	3212	20	300,00			300,00		
1/771200-582000	Sonstige Dienstgeberbeiträge zur sozialen Sicherheit	2212	3212	20	1.500,00			1.500,00		
1/771200-591000	Dotierung von Rückstellungen für Abfertigungen	2214			100,00			0,00		
1/771200-592000	Dotierung von Rückstellungen für Jubiläumswendungen	2214			100,00			0,00		
1/771200-617000	Fahrzeug- und Maschinenkosten	2224	3224	24	500,00			500,00		
1/771200-680000	Planmäßige Abschreibung	2226			100,00			0,00		
1/771200-710000	Öffentliche Abgaben	2225	3225	24	300,00			300,00		
1/771200-724000	Reisegebühren	2225	3225	24	100,00			100,00		
1/771200-728300	Werbung	2225	3225	24	1.800,00			1.800,00		
1/771200-728500	Leistungsentgelte an Firmen	2225	3225	24	9.800,00			9.800,00		
1/771200-728800	Vergütung Bauhofleistungen	2225	3225	24	3.100,00			3.100,00		
SU 22 / 32	Summe Aufwendungen / Auszahlungen operative Gebarung				26.200,00			25.900,00		
SA 0 / SA 1	(0) Nettoergebnis (21 - 22) / (1) Geldfluss operative Gebarung (31 - 32)				-17.000,00			-16.700,00		
SU 23	Summe Haushaltsrücklagen				0,00			0,00		
SA00	Nettoergebnis nach Zuw./Entn. Haushaltsrücklagen (Saldo 0 +/- SU23)				-17.000,00					
Investive Gebarung										
SU 33	Summe Einzahlungen investive Gebarung							0,00		
SU 34	Summe Auszahlungen investive Gebarung							0,00		
SA2	Saldo (2) Geldfluss aus der Investiven Gebarung (33 - 34)							0,00		
SA3	Saldo (3) Nettofinanzierungssaldo (Saldo 1 + Saldo 2)							-16.700,00		
Finanzierungstätigkeit										
SU 35	Summe Einzahlungen aus der Finanzierungstätigkeit							0,00		

		MVAG EH MVAG FH QU			Ergebnisvoranschlag			Finanzierungsvoranschlag		
					VA 2020	VA 2019	RA 2018	VA 2020	VA 2019	RA 2018
SU 36	Summe Auszahlungen aus der Finanzierungstätigkeit							0,00		
SA4	Saldo (4) Geldfluss aus der Finanzierungstätigkeit (35 – 36)							0,00		
SA5	Saldo (5) Geldfluss aus der voranschlagswirksamen Gebarung (Saldo 3 + Saldo 4)							-16.700,00		
771400	MAIFEST									
Operative Gebarung										
SU 21 / 31	Summe Erträge / Einzahlungen operative Gebarung				0,00			0,00		
1/771400-457000	Druckwerke	2221	3221	23	300,00			300,00		
1/771400-617000	Fahrzeug- und Maschinenkosten	2224	3224	24	500,00			500,00		
1/771400-728300	Werbung	2225	3225	24	300,00			300,00		
1/771400-728500	Leistungsentgelte an Firmen	2225	3225	24	2.100,00			2.100,00		
1/771400-728800	Vergütung Bauhofleistungen	2225	3225	24	2.200,00			2.200,00		
SU 22 / 32	Summe Aufwendungen / Auszahlungen operative Gebarung				5.400,00			5.400,00		
SA 0 / SA 1	(0) Nettoergebnis (21 - 22) / (1) Geldfluss operative Gebarung (31 – 32)				-5.400,00			-5.400,00		
SU 23	Summe Haushaltsrücklagen				0,00			0,00		
SA00	Nettoergebnis nach Zuw./Entn. Haushaltsrücklagen (Saldo 0 +/- SU23)				-5.400,00					
Investive Gebarung										
SU 33	Summe Einzahlungen investive Gebarung							0,00		
SU 34	Summe Auszahlungen investive Gebarung							0,00		
SA2	Saldo (2) Geldfluss aus der Investiven Gebarung (33 – 34)							0,00		
SA3	Saldo (3) Nettofinanzierungssaldo (Saldo 1 + Saldo 2)							-5.400,00		
Finanzierungstätigkeit										
SU 35	Summe Einzahlungen aus der Finanzierungstätigkeit							0,00		
SU 36	Summe Auszahlungen aus der Finanzierungstätigkeit							0,00		
SA4	Saldo (4) Geldfluss aus der Finanzierungstätigkeit (35 – 36)							0,00		
SA5	Saldo (5) Geldfluss aus der voranschlagswirksamen Gebarung (Saldo 3 + Saldo 4)							-5.400,00		
771500	WEIHNACHTSDORF									
Operative Gebarung										
2/771500+811000	Standmieten	2115	3115	14	31.000,00			31.000,00		
SU 21 / 31	Summe Erträge / Einzahlungen operative Gebarung				31.000,00			31.000,00		
1/771500-510000	Geldbezüge Vertragsbedienstete der Verwaltung	2211	3211	20	2.400,00			2.400,00		
1/771500-511000	Geldbezüge VB handwerkli. Verwendung	2211	3211	20	3.000,00			3.000,00		
1/771500-565000	Mehrleistungsvergütungen	2211	3211	20	1.900,00			1.900,00		
1/771500-569000	Sonstige Nebengebühren	2211	3211	20	100,00			100,00		
1/771500-580000	Dienstgeberbeiträge zum Ausgleichsfonds für Familienbeihilfen	2212	3212	20	300,00			300,00		

	MVAG EH	MVAG FH	QU	Ergebnisvoranschlag			Finanzierungsvoranschlag		
				VA 2020	VA 2019	RA 2018	VA 2020	VA 2019	RA 2018
1/771500-582000	Sonstige Dienstgeberbeiträge zur sozialen Sicherheit	2212	3212	20	1.500,00			1.500,00	
1/771500-591000	Dotierung von Rückstellungen für Abfertigungen	2214			100,00			0,00	
1/771500-592000	Dotierung von Rückstellungen für Jubiläumszuwendungen	2214			100,00			0,00	
1/771500-600000	Strom	2222	3222	24	4.000,00			4.000,00	
1/771500-617000	Fahrzeug- und Maschinenkosten	2224	3224	24	1.300,00			1.300,00	
1/771500-680000	Planmäßige Abschreibung	2226			1.200,00			0,00	
1/771500-724000	Reisegebühren	2225	3225	24	100,00			100,00	
1/771500-728300	Werbung	2225	3225	24	6.500,00			6.500,00	
1/771500-728500	Leistungsentgelte an Firmen	2225	3225	24	80.000,00			80.000,00	
1/771500-728800	Vergütung Bauhofleistungen	2225	3225	24	21.500,00			21.500,00	
SU 22 / 32	Summe Aufwendungen / Auszahlungen operative Gebarung				124.000,00			122.600,00	
SA 0 / SA 1	(0) Nettoergebnis (21 - 22) / (1) Geldfluss operative Gebarung (31 - 32)				-93.000,00			-91.600,00	
SU 23	Summe Haushaltsrücklagen				0,00			0,00	
SA00	Nettoergebnis nach Zuw./Entn. Haushaltsrücklagen (Saldo 0 +/- SU23)				-93.000,00				
Investive Gebarung									
SU 33	Summe Einzahlungen investive Gebarung							0,00	
SU 34	Summe Auszahlungen investive Gebarung							0,00	
SA2	Saldo (2) Geldfluss aus der Investiven Gebarung (33 - 34)							0,00	
SA3	Saldo (3) Nettofinanzierungssaldo (Saldo 1 + Saldo 2)							-91.600,00	
Finanzierungstätigkeit									
SU 35	Summe Einzahlungen aus der Finanzierungstätigkeit							0,00	
SU 36	Summe Auszahlungen aus der Finanzierungstätigkeit							0,00	
SA4	Saldo (4) Geldfluss aus der Finanzierungstätigkeit (35 - 36)							0,00	
SA5	Saldo (5) Geldfluss aus der voranschlagswirksamen Gebarung (Saldo 3 + Saldo 4)							-91.600,00	
771800	FASCHINGSUMZUG								
Operative Gebarung									
2/771800+829000	Sonstige Einnahmen	2116	3116	18	16.000,00			16.000,00	
SU 21 / 31	Summe Erträge / Einzahlungen operative Gebarung				16.000,00			16.000,00	
1/771800-510000	Geldbezüge Vertragsbedienstete der Verwaltung	2211	3211	20	2.400,00			2.400,00	
1/771800-511000	Geldbezüge VB handwerkli. Verwendung	2211	3211	20	800,00			800,00	
1/771800-565000	Mehrleistungsvergütungen	2211	3211	20	1.100,00			1.100,00	
1/771800-569000	Sonstige Nebengebühren	2211	3211	20	100,00			100,00	
1/771800-580000	Dienstgeberbeiträge zum Ausgleichsfonds für Familienbeihilfen	2212	3212	20	200,00			200,00	

	MVAG EH	MVAG FH	QU	Ergebnisvoranschlag			Finanzierungsvoranschlag		
				VA 2020	VA 2019	RA 2018	VA 2020	VA 2019	RA 2018
1/771800-582000	Sonstige Dienstgeberbeiträge zur sozialen Sicherheit	2212	3212	20	900,00			900,00	
1/771800-591000	Dotierung von Rückstellungen für Abfertigungen	2214			100,00			0,00	
1/771800-592000	Dotierung von Rückstellungen für Jubiläumswendungen	2214			100,00			0,00	
1/771800-617000	Fahrzeug- und Maschinenkosten	2224	3224	24	1.500,00			1.500,00	
1/771800-724000	Reisegebühren	2225	3225	24	100,00			100,00	
1/771800-728300	Werbung	2225	3225	24	600,00			600,00	
1/771800-728500	Leistungsentgelte an Firmen	2225	3225	24	10.000,00			10.000,00	
1/771800-728800	Vergütung Bauhofleistungen	2225	3225	24	8.300,00			8.300,00	
SU 22 / 32	Summe Aufwendungen / Auszahlungen operative Gebarung				26.200,00			26.000,00	
SA 0 / SA 1	(0) Nettoergebnis (21 - 22) / (1) Geldfluss operative Gebarung (31 - 32)				-10.200,00			-10.000,00	
SU 23	Summe Haushaltsrücklagen				0,00			0,00	
SA00	Nettoergebnis nach Zuw./Entn. Haushaltsrücklagen (Saldo 0 +/- SU23)				-10.200,00				
Investive Gebarung									
SU 33	Summe Einzahlungen investive Gebarung							0,00	
SU 34	Summe Auszahlungen investive Gebarung							0,00	
SA2	Saldo (2) Geldfluss aus der Investiven Gebarung (33 - 34)							0,00	
SA3	Saldo (3) Nettofinanzierungssaldo (Saldo 1 + Saldo 2)							-10.000,00	
Finanzierungstätigkeit									
SU 35	Summe Einzahlungen aus der Finanzierungstätigkeit							0,00	
SU 36	Summe Auszahlungen aus der Finanzierungstätigkeit							0,00	
SA4	Saldo (4) Geldfluss aus der Finanzierungstätigkeit (35 - 36)							0,00	
SA5	Saldo (5) Geldfluss aus der voranschlagswirksamen Gebarung (Saldo 3 + Saldo 4)							-10.000,00	
78	Förderung von Handel, Gewerbe und Industrie								
780	Einrichtungen zur Förderung von Handel, Gewerbe und Industrie								
780000	STANDORTMARKETING								
Operative Gebarung									
SU 21 / 31	Summe Erträge / Einzahlungen operative Gebarung				0,00			0,00	
1/780000-510000	Geldbezüge Vertragsbedienstete der Verwaltung	2211	3211	20	35.500,00			35.500,00	
1/780000-565000	Mehrleistungsvergütungen	2211	3211	20	3.900,00			3.900,00	
1/780000-569000	Sonstige Nebengebühren	2211	3211	20	200,00			200,00	
1/780000-580000	Dienstgeberbeiträge zum Ausgleichsfonds für Familienbeihilfen	2212	3212	20	1.600,00			1.600,00	
1/780000-582000	Sonstige Dienstgeberbeiträge zur sozialen Sicherheit	2212	3212	20	8.200,00			8.200,00	

		MVAG EH MVAG FH QU			Ergebnisvoranschlag			Finanzierungsvoranschlag		
					VA 2020	VA 2019	RA 2018	VA 2020	VA 2019	RA 2018
1/780000-592000	Dotierung von Rückstellungen für Jubiläumswendungen	2214			600,00			0,00		
1/780000-724000	Reisegebühren	2225	3225	24	400,00			400,00		
SU 22 / 32	Summe Aufwendungen / Auszahlungen operative Gebarung				50.400,00			49.800,00		
SA 0 / SA 1	(0) Nettoergebnis (21 - 22) / (1) Geldfluss operative Gebarung (31 - 32)				-50.400,00			-49.800,00		
SU 23	Summe Haushaltsrücklagen				0,00			0,00		
SA00	Nettoergebnis nach Zuw./Entn. Haushaltsrücklagen (Saldo 0 +/- SU23)				-50.400,00					
Investive Gebarung										
SU 33	Summe Einzahlungen investive Gebarung							0,00		
SU 34	Summe Auszahlungen investive Gebarung							0,00		
SA2	Saldo (2) Geldfluss aus der Investiven Gebarung (33 - 34)							0,00		
SA3	Saldo (3) Nettofinanzierungssaldo (Saldo 1 + Saldo 2)							-49.800,00		
Finanzierungstätigkeit										
SU 35	Summe Einzahlungen aus der Finanzierungstätigkeit							0,00		
SU 36	Summe Auszahlungen aus der Finanzierungstätigkeit							0,00		
SA4	Saldo (4) Geldfluss aus der Finanzierungstätigkeit (35 - 36)							0,00		
SA5	Saldo (5) Geldfluss aus der voranschlagswirksamen Gebarung (Saldo 3 + Saldo 4)							-49.800,00		
782	Wirtschaftspolitische Maßnahmen									
782000	WIRTSCHAFTSPOLITISCHE MASSNAHMEN UND STANDORTM/									
Operative Gebarung										
2/782000+816000	Kostenbeiträge für sonstige Leistungen (Einkaufsnacht)	2114	3114	13	15.000,00			15.000,00		
2/782000+817000	Erträge aus der Auflösung von sonstigen Rückstellungen	2117			600,00			0,00		
SU 21 / 31	Summe Erträge / Einzahlungen operative Gebarung				15.600,00			15.000,00		
1/782000-413000	Handelswaren	2221	3221	23	2.000,00			2.000,00		
1/782000-510000	Geldbezüge Vertragsbedienstete der Verwaltung	2211	3211	20	53.700,00			53.700,00		
1/782000-565000	Mehrleistungsvergütungen	2211	3211	20	10.700,00			10.700,00		
1/782000-569000	Sonstige Nebengebühren	2211	3211	20	300,00			300,00		
1/782000-580000	Dienstgeberbeiträge zum Ausgleichsfonds für Familienbeihilfen	2212	3212	20	2.600,00			2.600,00		
1/782000-582000	Sonstige Dienstgeberbeiträge zur sozialen Sicherheit	2212	3212	20	13.400,00			13.400,00		
1/782000-592000	Dotierung von Rückstellungen für Jubiläumswendungen	2214			700,00			0,00		
1/782000-617000	Fahrzeug- und Maschinenkosten	2224	3224	24	2.000,00			2.000,00		
1/782000-630000	Porto	2222	3222	24	300,00			300,00		
1/782000-650000	Kreditzinsen	2241	3241	25	1.300,00			1.300,00		

	MVAG EH	MVAG FH	QU	Ergebnisvoranschlag			Finanzierungsvoranschlag		
				VA 2020	VA 2019	RA 2018	VA 2020	VA 2019	RA 2018
1/782000-680000	Planmäßige Abschreibung	2226							
1/782000-724000	Reisegebühren	2225	3225	24					
1/782000-728000	Wirtschaftspolitische Maßnahmen	2225	3225	24					
1/782000-728100	Wirtschaftsförderung	2225	3225	24					
1/782000-728300	Werbung	2225	3225	24					
1/782000-728800	Vergütung Bauhofleistungen	2225	3225	24					
1/782000-755000	Transfers an Unternehmen (ohne Finanzunternehmen) und andere	2233	3233	27					
1/782000-775000	Gewerbe- und Industrieförderung	2233		44					
SU 22 / 32	Summe Aufwendungen / Auszahlungen operative Gebarung				241.600,00			220.600,00	
SA 0 / SA 1	(0) Nettoergebnis (21 - 22) / (1) Geldfluss operative Gebarung (31 - 32)				-226.000,00			-205.600,00	
SU 23	Summe Haushaltsrücklagen				0,00			0,00	
SA00	Nettoergebnis nach Zuw./Entn. Haushaltsrücklagen (Saldo 0 +/- SU23)				-226.000,00				
Investive Gebarung									
SU 33	Summe Einzahlungen investive Gebarung							0,00	
1/782000-775000	Gewerbe- und Industrieförderung		3433	44	0,00			20.000,00	
SU 34	Summe Auszahlungen investive Gebarung							20.000,00	
SA2	Saldo (2) Geldfluss aus der Investiven Gebarung (33 - 34)							-20.000,00	
SA3	Saldo (3) Nettofinanzierungssaldo (Saldo 1 + Saldo 2)							-225.600,00	
Finanzierungstätigkeit									
SU 35	Summe Einzahlungen aus der Finanzierungstätigkeit							0,00	
1/782000-346600	Darlehen BAWAG-PSK		3614	65	0,00			5.000,00	
SU 36	Summe Auszahlungen aus der Finanzierungstätigkeit							5.000,00	
SA4	Saldo (4) Geldfluss aus der Finanzierungstätigkeit (35 - 36)							-5.000,00	
SA5	Saldo (5) Geldfluss aus der voranschlagswirksamen Gebarung (Saldo 3 + Saldo 4)							-230.600,00	
782100	Initiative Breitbandausbau								
Operative Gebarung									
SU 21 / 31	Summe Erträge / Einzahlungen operative Gebarung				0,00			0,00	
1/782100-680000	Planmäßige Abschreibung	2226			2.500,00			0,00	
SU 22 / 32	Summe Aufwendungen / Auszahlungen operative Gebarung				2.500,00			0,00	
SA 0 / SA 1	(0) Nettoergebnis (21 - 22) / (1) Geldfluss operative Gebarung (31 - 32)				-2.500,00			0,00	
SU 23	Summe Haushaltsrücklagen				0,00			0,00	
SA00	Nettoergebnis nach Zuw./Entn. Haushaltsrücklagen (Saldo 0 +/- SU23)				-2.500,00				
Investive Gebarung									
SU 33	Summe Einzahlungen investive Gebarung							0,00	
SU 34	Summe Auszahlungen investive Gebarung							0,00	
SA2	Saldo (2) Geldfluss aus der Investiven Gebarung (33 - 34)							0,00	

		MVAG EH MVAG FH QU			Ergebnisvoranschlag			Finanzierungsvoranschlag		
					VA 2020	VA 2019	RA 2018	VA 2020	VA 2019	RA 2018
SA3	Saldo (3) Nettofinanzierungssaldo (Saldo 1 + Saldo 2)							0,00		
Finanzierungstätigkeit										
SU 35	Summe Einzahlungen aus der Finanzierungstätigkeit							0,00		
SU 36	Summe Auszahlungen aus der Finanzierungstätigkeit							0,00		
SA4	Saldo (4) Geldfluss aus der Finanzierungstätigkeit (35 – 36)							0,00		
SA5	Saldo (5) Geldfluss aus der voranschlagswirksamen Gebarung (Saldo 3 + Saldo 4)							0,00		
782500	LWL Erweiterung									
Operative Gebarung										
SU 21 / 31	Summe Erträge / Einzahlungen operative Gebarung				0,00			0,00		
1/782500-680000	Planmäßige Abschreibung	2226			100,00			0,00		
SU 22 / 32	Summe Aufwendungen / Auszahlungen operative Gebarung				100,00			0,00		
SA 0 / SA 1	(0) Nettoergebnis (21 - 22) / (1) Geldfluss operative Gebarung (31 – 32)				-100,00			0,00		
SU 23	Summe Haushaltsrücklagen				0,00			0,00		
SA00	Nettoergebnis nach Zuw./Entn. Haushaltsrücklagen (Saldo 0 +/- SU23)				-100,00					
Investive Gebarung										
SU 33	Summe Einzahlungen investive Gebarung							0,00		
5/782500-050000	Sonderanlagen	3412	40		0,00			110.000,00		
SU 34	Summe Auszahlungen investive Gebarung							110.000,00		
SA2	Saldo (2) Geldfluss aus der Investiven Gebarung (33 – 34)							-110.000,00		
SA3	Saldo (3) Nettofinanzierungssaldo (Saldo 1 + Saldo 2)							-110.000,00		
Finanzierungstätigkeit										
6/782500+346000	Bankdarlehen	3514	55		0,00			110.000,00		
SU 35	Summe Einzahlungen aus der Finanzierungstätigkeit							110.000,00		
SU 36	Summe Auszahlungen aus der Finanzierungstätigkeit							0,00		
SA4	Saldo (4) Geldfluss aus der Finanzierungstätigkeit (35 – 36)							110.000,00		
SA5	Saldo (5) Geldfluss aus der voranschlagswirksamen Gebarung (Saldo 3 + Saldo 4)							0,00		
789	Sonstige Einrichtungen und Maßnahmen									
789100	LITFASSÄULEN UND WERBETAFELN									
Operative Gebarung										
2/789100+811000	Plakatierungsentgelt	2115	3115	14	33.000,00			33.000,00		
2/789100+868000	Schadenersätze	2124	3124	16	100,00			100,00		
SU 21 / 31	Summe Erträge / Einzahlungen operative Gebarung				33.100,00			33.100,00		
1/789100-510000	Geldbezüge Vertragsbedienstete der Verwaltung	2211	3211	20	2.700,00			2.700,00		
1/789100-569000	Sonstige Nebengebühren	2211	3211	20	100,00			100,00		

	MVAG EH	MVAG FH	QU	Ergebnisvoranschlag			Finanzierungsvoranschlag		
				VA 2020	VA 2019	RA 2018	VA 2020	VA 2019	RA 2018
1/789100-580000	Dienstgeberbeiträge zum Ausgleichs-	2212	3212	20	200,00			200,00	
	fonds für Familienbeihilfen								
1/789100-582000	Sonstige Dienstgeberbeiträge zur	2212	3212	20	600,00			600,00	
	sozialen Sicherheit								
1/789100-592000	Dotierung von Rückstellungen für	2214			100,00			0,00	
	Jubiläumswendungen								
1/789100-617000	Fahrzeug- und Maschinenkosten	2224	3224	24	100,00			100,00	
1/789100-618000	Instandhaltung der Einrichtung	2224	3224	24	1.000,00			1.000,00	
1/789100-710000	Öffentliche Abgaben	2225	3225	24	2.500,00			2.500,00	
1/789100-710100	Kommunalsteuer	2225	3225	24	100,00			100,00	
1/789100-724000	Reisegebühren	2225	3225	24	100,00			100,00	
1/789100-728500	Heimatwerbung - Entgelt für Plakatierung	2225	3225	24	15.500,00			15.500,00	
1/789100-728800	Vergütung Bauhofleistungen	2225	3225	24	1.200,00			1.200,00	
SU 22 / 32	Summe Aufwendungen / Auszahlungen operative Gebarung				24.200,00			24.100,00	
SA 0 / SA 1	(0) Nettoergebnis (21 - 22) / (1) Geldfluss operative Gebarung (31 - 32)				8.900,00			9.000,00	
SU 23	Summe Haushaltsrücklagen				0,00			0,00	
SA00	Nettoergebnis nach Zuw./Entn. Haushaltsrücklagen (Saldo 0 +/- SU23)				8.900,00				
Investive Gebarung									
SU 33	Summe Einzahlungen investive Gebarung							0,00	
SU 34	Summe Auszahlungen investive Gebarung							0,00	
SA2	Saldo (2) Geldfluss aus der Investiven Gebarung (33 - 34)							0,00	
SA3	Saldo (3) Nettofinanzierungssaldo (Saldo 1 + Saldo 2)							9.000,00	
Finanzierungstätigkeit									
SU 35	Summe Einzahlungen aus der Finanzierungstätigkeit							0,00	
SU 36	Summe Auszahlungen aus der Finanzierungstätigkeit							0,00	
SA4	Saldo (4) Geldfluss aus der Finanzierungstätigkeit (35 - 36)							0,00	
SA5	Saldo (5) Geldfluss aus der voranschlagswirksamen Gebarung (Saldo 3 + Saldo 4)							9.000,00	
789200	LANDESGARTENSCHAU								
Operative Gebarung									
SU 21 / 31	Summe Erträge / Einzahlungen operative Gebarung				0,00			0,00	
1/789200-650000	Kreditzinsen	2241	3241	25	3.000,00			3.000,00	
SU 22 / 32	Summe Aufwendungen / Auszahlungen operative Gebarung				3.000,00			3.000,00	
SA 0 / SA 1	(0) Nettoergebnis (21 - 22) / (1) Geldfluss operative Gebarung (31 - 32)				-3.000,00			-3.000,00	
SU 23	Summe Haushaltsrücklagen				0,00			0,00	
SA00	Nettoergebnis nach Zuw./Entn. Haushaltsrücklagen (Saldo 0 +/- SU23)				-3.000,00				
Investive Gebarung									
SU 33	Summe Einzahlungen investive Gebarung							0,00	
SU 34	Summe Auszahlungen investive Gebarung							0,00	

		MVAG EH MVAG FH QU			Ergebnisvoranschlag			Finanzierungsvoranschlag		
					VA 2020	VA 2019	RA 2018	VA 2020	VA 2019	RA 2018
SA2	Saldo (2) Geldfluss aus der Investiven Gebarung (33 – 34)							0,00		
SA3	Saldo (3) Nettofinanzierungssaldo (Saldo 1 + Saldo 2)							-3.000,00		
Finanzierungstätigkeit										
SU 35	Summe Einzahlungen aus der Finanzierungstätigkeit							0,00		
1/789200-346000	Darlehen Erste Bank		3614	65	0,00			6.900,00		
1/789200-346500	Darlehen Bank Austria-UniCredit		3614	65	0,00			7.500,00		
SU 36	Summe Auszahlungen aus der Finanzierungstätigkeit							14.400,00		
SA4	Saldo (4) Geldfluss aus der Finanzierungstätigkeit (35 – 36)							-14.400,00		
SA5	Saldo (5) Geldfluss aus der voranschlagswirksamen Gebarung (Saldo 3 + Saldo 4)							-17.400,00		
789500	TECHNOLOGIEZENTRUM									
Operative Gebarung										
SU 21 / 31	Summe Erträge / Einzahlungen operative Gebarung				0,00			0,00		
1/789500-650000	Kreditzinsen	2241	3241	25	9.100,00			9.100,00		
5/789500-786000	Kapitaltransfers an Beteiligungen der Gemeinde/des Gemeindeverbandes	2232		44	350.000,00			0,00		
SU 22 / 32	Summe Aufwendungen / Auszahlungen operative Gebarung				359.100,00			9.100,00		
SA 0 / SA 1	(0) Nettoergebnis (21 - 22) / (1) Geldfluss operative Gebarung (31 – 32)				-359.100,00			-9.100,00		
SU 23	Summe Haushaltsrücklagen				0,00			0,00		
SA00	Nettoergebnis nach Zuw./Entn. Haushaltsrücklagen (Saldo 0 +/- SU23)				-359.100,00					
Investive Gebarung										
SU 33	Summe Einzahlungen investive Gebarung							0,00		
5/789500-786000	Kapitaltransfers an Beteiligungen der Gemeinde/des Gemeindeverbandes		3432	44	0,00			350.000,00		
SU 34	Summe Auszahlungen investive Gebarung							350.000,00		
SA2	Saldo (2) Geldfluss aus der Investiven Gebarung (33 – 34)							-350.000,00		
SA3	Saldo (3) Nettofinanzierungssaldo (Saldo 1 + Saldo 2)							-359.100,00		
Finanzierungstätigkeit										
6/789500+346000	Bankdarlehen		3514	55	0,00			350.000,00		
SU 35	Summe Einzahlungen aus der Finanzierungstätigkeit							350.000,00		
1/789500-346000	Darlehen Erste Bank		3614	65	0,00			24.900,00		
1/789500-346500	Darlehen Bank Austria-UniCredit		3614	65	0,00			5.200,00		
1/789500-346600	Darlehen BAWAG-PSK		3614	65	0,00			14.100,00		
1/789500-346800	Darlehen Hypo NOE Gruppe		3614	65	0,00			11.000,00		
SU 36	Summe Auszahlungen aus der Finanzierungstätigkeit							55.200,00		
SA4	Saldo (4) Geldfluss aus der Finanzierungstätigkeit (35 – 36)							294.800,00		
SA5	Saldo (5) Geldfluss aus der voranschlagswirksamen Gebarung (Saldo 3 + Saldo 4)							-64.300,00		

	MVAG EH	MVAG FH	QU	Ergebnisvoranschlag			Finanzierungsvoranschlag		
				VA 2020	VA 2019	RA 2018	VA 2020	VA 2019	RA 2018
8 Dienstleistungen									
81	Öffentliche Einrichtungen (soweit nicht dem Abschnitt 85 zuzuordnen)								
814	Straßenreinigung								
814000	STRASSENREINIGUNG / WINTERDIENST								
Operative Gebarung									
2/814000+828000	Rückersätze von Ausgaben	2116	3116	18	7.000,00		7.000,00		
2/814000+868000	Strafeinnahmen	2124	3124	16	100,00		100,00		
SU 21 / 31	Summe Erträge / Einzahlungen operative Gebarung				7.100,00		7.100,00		
1/814000-400000	Geringwertige Wirtschaftsgüter (GWG)	2221	3221	23	1.000,00		1.000,00		
1/814000-459000	Streumaterial	2221	3221	23	23.500,00		23.500,00		
1/814000-510000	Geldbezüge Vertragsbedienstete der Verwaltung	2211	3211	20	14.800,00		14.800,00		
1/814000-565000	Mehrleistungsvergütungen	2211	3211	20	2.100,00		2.100,00		
1/814000-569000	Sonstige Nebengebühren	2211	3211	20	100,00		100,00		
1/814000-580000	Dienstgeberbeiträge zum Ausgleichsfonds für Familienbeihilfen	2212	3212	20	400,00		400,00		
1/814000-582000	Sonstige Dienstgeberbeiträge zur sozialen Sicherheit	2212	3212	20	3.500,00		3.500,00		
1/814000-591000	Dotierung von Rückstellungen für Abfertigungen	2214			1.100,00		0,00		
1/814000-592000	Dotierung von Rückstellungen für Jubiläumszuwendungen	2214			200,00		0,00		
1/814000-617000	Fahrzeug- und Maschinenkosten	2224	3224	24	140.100,00		140.100,00		
1/814000-631000	Telekommunikationsdienste	2222	3222	24	400,00		400,00		
1/814000-670000	Versicherungen	2222	3222	24	600,00		600,00		
1/814000-680000	Planmäßige Abschreibung	2226			3.300,00		0,00		
1/814000-710000	Öffentliche Abgaben	2225	3225	24	10.200,00		10.200,00		
1/814000-724000	Reisegebühren	2225	3225	24	200,00		200,00		
1/814000-728500	Leistungsentgelte an Firmen	2225	3225	24	90.000,00		90.000,00		
1/814000-728600	Hunde	2225	3225	24	12.500,00		12.500,00		
1/814000-728800	Vergütung Bauhofleistungen	2225	3225	24	346.700,00		346.700,00		
SU 22 / 32	Summe Aufwendungen / Auszahlungen operative Gebarung				650.700,00		646.100,00		
SA 0 / SA 1	(0) Nettoergebnis (21 - 22) / (1) Geldfluss operative Gebarung (31 - 32)				-643.600,00		-639.000,00		
SU 23	Summe Haushaltsrücklagen				0,00		0,00		
SA00	Nettoergebnis nach Zuw./Entn. Haushaltsrücklagen (Saldo 0 +/- SU23)				-643.600,00				
Investive Gebarung									
SU 33	Summe Einzahlungen investive Gebarung						0,00		

		MVAG EH MVAG FH QU			Ergebnisvoranschlag			Finanzierungsvoranschlag		
					VA 2020	VA 2019	RA 2018	VA 2020	VA 2019	RA 2018
1/814000-042000	Betriebsausstattung		3415	41	0,00			3.000,00		
SU 34	Summe Auszahlungen investive Gebarung							3.000,00		
SA2	Saldo (2) Geldfluss aus der Investiven Gebarung (33 – 34)							-3.000,00		
SA3	Saldo (3) Nettofinanzierungssaldo (Saldo 1 + Saldo 2)							-642.000,00		
Finanzierungstätigkeit										
SU 35	Summe Einzahlungen aus der Finanzierungstätigkeit							0,00		
SU 36	Summe Auszahlungen aus der Finanzierungstätigkeit							0,00		
SA4	Saldo (4) Geldfluss aus der Finanzierungstätigkeit (35 – 36)							0,00		
SA5	Saldo (5) Geldfluss aus der voranschlagswirksamen Gebarung (Saldo 3 + Saldo 4)							-642.000,00		
815	Park- und Gartenanlagen, Kinderspielplätze									
815000	PARK- UND GARTENANLAGEN									
Operative Gebarung										
2/815000+813000	Erträge aus der Auflösung von Investitionszuschüssen (Kapitaltransfers)	2127			6.800,00			0,00		
2/815000+829000	Schadensvergütungen	2116	3116	18	3.000,00			3.000,00		
2/815000+829200	Baumpatenschaften	2116	3116	18	1.000,00			1.000,00		
SU 21 / 31	Summe Erträge / Einzahlungen operative Gebarung				10.800,00			4.000,00		
1/815000-400000	Geringwertige Wirtschaftsgüter (GWG)	2221	3221	23	1.000,00			1.000,00		
1/815000-420000	Pflanzliche Rohstoffe	2221	3221	23	12.000,00			12.000,00		
1/815000-510000	Geldbezüge Vertragsbedienstete der Verwaltung	2211	3211	20	21.500,00			21.500,00		
1/815000-565000	Mehrleistungsvergütungen	2211	3211	20	3.100,00			3.100,00		
1/815000-569000	Sonstige Nebengebühren	2211	3211	20	100,00			100,00		
1/815000-580000	Dienstgeberbeiträge zum Ausgleichsfonds für Familienbeihilfen	2212	3212	20	400,00			400,00		
1/815000-582000	Sonstige Dienstgeberbeiträge zur sozialen Sicherheit	2212	3212	20	5.100,00			5.100,00		
1/815000-591000	Dotierung von Rückstellungen für Abfertigungen	2214			2.100,00			0,00		
1/815000-592000	Dotierung von Rückstellungen für Jubiläumswendungen	2214			200,00			0,00		
1/815000-600000	Strom	2222	3222	24	2.100,00			2.100,00		
1/815000-610000	Instandhaltung Grund und Boden	2224	3224	24	26.000,00			26.000,00		
1/815000-613000	Sonstige Instandhaltungen	2224	3224	24	1.800,00			1.800,00		
1/815000-617000	Fahrzeug- und Maschinenkosten	2224	3224	24	73.600,00			73.600,00		
1/815000-618400	Baumpflege	2224	3224	24	22.500,00			22.500,00		
1/815000-631000	Telekommunikationsdienste	2222	3222	24	500,00			500,00		
1/815000-650000	Kreditzinsen	2241	3241	25	3.500,00			3.500,00		
1/815000-680000	Planmäßige Abschreibung	2226			77.000,00			0,00		

	MVAG EH	MVAG FH	QU	Ergebnisvoranschlag			Finanzierungsvoranschlag		
				VA 2020	VA 2019	RA 2018	VA 2020	VA 2019	RA 2018
1/815000-710000	Öffentliche Abgaben	2225	3225	24	8.000,00			8.000,00	
1/815000-724000	Reisegebühren	2225	3225	24	200,00			200,00	
1/815000-728500	Leistungsentgelte an Firmen	2225	3225	24	54.000,00			54.000,00	
1/815000-728800	Vergütung Bauhofleistungen	2225	3225	24	371.400,00			371.400,00	
SU 22 / 32	Summe Aufwendungen / Auszahlungen operative Gebarung				686.100,00			606.800,00	
SA 0 / SA 1	(0) Nettoergebnis (21 - 22) / (1) Geldfluss operative Gebarung (31 - 32)				-675.300,00			-602.800,00	
SU 23	Summe Haushaltsrücklagen				0,00			0,00	
SA00	Nettoergebnis nach Zuw./Entn. Haushaltsrücklagen (Saldo 0 +/- SU23)				-675.300,00				
Investive Gebarung									
SU 33	Summe Einzahlungen investive Gebarung							0,00	
5/815000-006000	Sonstige Grundstückseinrichtungen		3412	40	0,00			100.000,00	
1/815000-006000	Sonstige Grundstückseinrichtungen		3412	40	0,00			11.500,00	
1/815000-042000	Betriebsausstattung		3415	41	0,00			5.500,00	
SU 34	Summe Auszahlungen investive Gebarung							117.000,00	
SA2	Saldo (2) Geldfluss aus der Investiven Gebarung (33 - 34)							-117.000,00	
SA3	Saldo (3) Nettofinanzierungssaldo (Saldo 1 + Saldo 2)							-719.800,00	
Finanzierungstätigkeit									
6/815000+346000	Bankdarlehen		3514	55	0,00			100.000,00	
SU 35	Summe Einzahlungen aus der Finanzierungstätigkeit							100.000,00	
1/815000-346000	Darlehen Erste Bank		3614	65	0,00			6.900,00	
1/815000-346200	Darlehen Volksbank NÖ AG		3614	65	0,00			3.100,00	
1/815000-346300	Darlehen Raiffeisenlandesbank NÖ-W		3614	65	0,00			4.400,00	
1/815000-346500	Darlehen Bank Austria-UniCredit		3614	65	0,00			1.700,00	
1/815000-346600	Darlehen BAWAG-PSK		3614	65	0,00			6.800,00	
1/815000-346800	Darlehen Hypo NOE Gruppe		3614	65	0,00			11.600,00	
SU 36	Summe Auszahlungen aus der Finanzierungstätigkeit							34.500,00	
SA4	Saldo (4) Geldfluss aus der Finanzierungstätigkeit (35 - 36)							65.500,00	
SA5	Saldo (5) Geldfluss aus der voranschlagswirksamen Gebarung (Saldo 3 + Saldo 4)							-654.300,00	
815100 KINDERSPIELPLÄTZE									
Operative Gebarung									
2/815100+813000	Erträge aus der Auflösung von Investitionszuschüssen (Kapitaltransfers)	2127			800,00			0,00	
2/815100+817000	Erträge aus der Auflösung von sonstigen Rückstellungen	2117			1.100,00			0,00	
2/815100+829000	Sonstige Einnahmen	2116	3116	18	1.000,00			1.000,00	
SU 21 / 31	Summe Erträge / Einzahlungen operative Gebarung				2.900,00			1.000,00	
1/815100-400000	Geringwertige Wirtschaftsgüter (GWG)	2221	3221	23	400,00			400,00	

	MVAG EH	MVAG FH	QU	Ergebnisvoranschlag			Finanzierungsvoranschlag		
				VA 2020	VA 2019	RA 2018	VA 2020	VA 2019	RA 2018
1/815100-510000	Geldbezüge Vertragsbedienstete der Verwaltung	2211	3211	20	24.000,00			24.000,00	
1/815100-565000	Mehrleistungsvergütungen	2211	3211	20	2.100,00			2.100,00	
1/815100-569000	Sonstige Nebengebühren	2211	3211	20	300,00			300,00	
1/815100-580000	Dienstgeberbeiträge zum Ausgleichsfonds für Familienbeihilfen	2212	3212	20	700,00			700,00	
1/815100-582000	Sonstige Dienstgeberbeiträge zur sozialen Sicherheit	2212	3212	20	5.100,00			5.100,00	
1/815100-591000	Dotierung von Rückstellungen für Abfertigungen	2214			1.100,00			0,00	
1/815100-592000	Dotierung von Rückstellungen für Jubiläumswendungen	2214			200,00			0,00	
1/815100-600000	Strom	2222	3222	24	1.000,00			1.000,00	
1/815100-610000	Instandhaltung Grund und Boden	2224	3224	24	30.000,00			30.000,00	
1/815100-617000	Fahrzeug- und Maschinenkosten	2224	3224	24	19.000,00			19.000,00	
1/815100-618400	Baumpflege	2224	3224	24	6.000,00			6.000,00	
1/815100-650000	Kreditzinsen	2241	3241	25	2.200,00			2.200,00	
1/815100-670000	Versicherungen	2222	3222	24	200,00			200,00	
1/815100-680000	Planmäßige Abschreibung	2226			25.400,00			0,00	
1/815100-710000	Öffentliche Abgaben	2225	3225	24	2.800,00			2.800,00	
1/815100-724000	Reisegebühren	2225	3225	24	100,00			100,00	
1/815100-728500	Leistungsentgelte an Firmen	2225	3225	24	23.000,00			23.000,00	
1/815100-728800	Vergütung Bauhofleistungen	2225	3225	24	73.000,00			73.000,00	
SU 22 / 32	Summe Aufwendungen / Auszahlungen operative Gebarung				216.600,00			189.900,00	
SA 0 / SA 1	(0) Nettoergebnis (21 - 22) / (1) Geldfluss operative Gebarung (31 - 32)				-213.700,00			-188.900,00	
SU 23	Summe Haushaltsrücklagen				0,00			0,00	
SA00	Nettoergebnis nach Zuw./Entn. Haushaltsrücklagen (Saldo 0 +/- SU23)				-213.700,00				
Investive Gebarung									
SU 33	Summe Einzahlungen investive Gebarung							0,00	
1/815100-006000	Grundstückseinrichtung		3412	40	0,00			30.000,00	
5/815100-006000	Sonstige Grundstückseinrichtungen		3412	40	0,00			90.000,00	
SU 34	Summe Auszahlungen investive Gebarung							120.000,00	
SA2	Saldo (2) Geldfluss aus der Investiven Gebarung (33 - 34)							-120.000,00	
SA3	Saldo (3) Nettofinanzierungssaldo (Saldo 1 + Saldo 2)							-308.900,00	
Finanzierungstätigkeit									
6/815100+346000	Bankdarlehen		3514	55	0,00			90.000,00	
SU 35	Summe Einzahlungen aus der Finanzierungstätigkeit							90.000,00	
1/815100-346500	Darlehen Bank Austria-UniCredit		3614	65	0,00			2.900,00	
1/815100-346600	Darlehen BAWAG-PSK		3614	65	0,00			7.300,00	
SU 36	Summe Auszahlungen aus der Finanzierungstätigkeit							10.200,00	

	MVAG EH	MVAG FH	QU	Ergebnisvoranschlag			Finanzierungsvoranschlag		
				VA 2020	VA 2019	RA 2018	VA 2020	VA 2019	RA 2018
SA4	Saldo (4) Geldfluss aus der Finanzierungstätigkeit (35 – 36)						79.800,00		
SA5	Saldo (5) Geldfluss aus der voranschlagswirksamen Gebarung (Saldo 3 + Saldo 4)						-229.100,00		
816	Öffentliche Beleuchtung und öffentliche Uhren								
816000	ÖFFENTLICHE BELEUCHTUNG								
Operative Gebarung									
2/816000+828000	Rückersätze von Ausgaben	2116	3116	18	1.000,00		1.000,00		
2/816000+829000	Sonstige Einnahmen (Vers.Ersätze)	2116	3116	18	2.000,00		2.000,00		
2/816000+861200	Zinsenzuschüsse des Landes	2121	3121	15	1.000,00		1.000,00		
SU 21 / 31	Summe Erträge / Einzahlungen operative Gebarung				4.000,00		4.000,00		
1/816000-400100	Dienstbekleidung	2221	3221	23	500,00		500,00		
1/816000-510000	Geldbezüge Vertragsbedienstete der Verwaltung	2211	3211	20	24.000,00		24.000,00		
1/816000-565000	Mehrleistungsvergütungen	2211	3211	20	3.300,00		3.300,00		
1/816000-569000	Sonstige Nebengebühren	2211	3211	20	100,00		100,00		
1/816000-580000	Dienstgeberbeiträge zum Ausgleichsfonds für Familienbeihilfen	2212	3212	20	400,00		400,00		
1/816000-582000	Sonstige Dienstgeberbeiträge zur sozialen Sicherheit	2212	3212	20	5.800,00		5.800,00		
1/816000-591000	Dotierung von Rückstellungen für Abfertigungen	2214			500,00		0,00		
1/816000-592000	Dotierung von Rückstellungen für Jubiläumszuwendungen	2214			200,00		0,00		
1/816000-600000	Strom	2222	3222	24	173.000,00		173.000,00		
1/816000-613000	Instandhaltung	2224	3224	24	140.000,00		140.000,00		
1/816000-617000	Fahrzeug- und Maschinenkosten	2224	3224	24	10.000,00		10.000,00		
1/816000-631000	Telekommunikationsdienste	2222	3222	24	500,00		500,00		
1/816000-650000	Kreditzinsen	2241	3241	25	28.000,00		28.000,00		
1/816000-670000	Versicherungen	2222	3222	24	400,00		400,00		
1/816000-680000	Planmäßige Abschreibung	2226			365.000,00		0,00		
1/816000-710000	Öffentliche Abgaben	2225	3225	24	31.000,00		31.000,00		
1/816000-724000	Reisegebühren	2225	3225	24	700,00		700,00		
1/816000-728500	Leistungsentgelte an Firmen	2225	3225	24	10.000,00		10.000,00		
1/816000-728800	Vergütung Bauhofleistungen	2225	3225	24	49.000,00		49.000,00		
SU 22 / 32	Summe Aufwendungen / Auszahlungen operative Gebarung				842.400,00		476.700,00		
SA 0 / SA 1	(0) Nettoergebnis (21 - 22) / (1) Geldfluss operative Gebarung (31 – 32)				-838.400,00		-472.700,00		
SU 23	Summe Haushaltsrücklagen				0,00		0,00		
SA00	Nettoergebnis nach Zuw./Entn. Haushaltsrücklagen (Saldo 0 +/- SU23)				-838.400,00				
Investive Gebarung									
SU 33	Summe Einzahlungen investive Gebarung						0,00		

	MVAG EH	MVAG FH	QU	Ergebnisvoranschlag			Finanzierungsvoranschlag		
				VA 2020	VA 2019	RA 2018	VA 2020	VA 2019	RA 2018
5/816000-005000	Anlagen zu Straßenbauten	3412	40	0,00			340.000,00		
SU 34	Summe Auszahlungen investive Gebarung						340.000,00		
SA2	Saldo (2) Geldfluss aus der Investiven Gebarung (33 – 34)						-340.000,00		
SA3	Saldo (3) Nettofinanzierungssaldo (Saldo 1 + Saldo 2)						-812.700,00		
Finanzierungstätigkeit									
6/816000+346000	Bankdarlehen	3514	55	0,00			340.000,00		
SU 35	Summe Einzahlungen aus der Finanzierungstätigkeit						340.000,00		
1/816000-346200	Darlehen Volksbank NÖ AG	3614	65	0,00			33.000,00		
1/816000-346300	Darlehen Raiffeisenlandesbank NÖ-W	3614	65	0,00			26.600,00		
1/816000-346500	Darlehen Bank Austria-UniCredit	3614	65	0,00			47.500,00		
1/816000-346600	Darlehen BAWAG-PSK	3614	65	0,00			71.800,00		
1/816000-346800	Darlehen Hypo NOE Gruppe	3614	65	0,00			76.600,00		
SU 36	Summe Auszahlungen aus der Finanzierungstätigkeit						255.500,00		
SA4	Saldo (4) Geldfluss aus der Finanzierungstätigkeit (35 – 36)						84.500,00		
SA5	Saldo (5) Geldfluss aus der voranschlagswirksamen Gebarung (Saldo 3 + Saldo 4)						-728.200,00		
817	Friedhöfe (einschließlich Einsegnungshallen und Krematorien)								
817000	KRIEGSGRÄBER								
Operative Gebarung									
2/817000+828000	Kriegsgräberfürsorge	2116	3116	18	5.500,00		5.500,00		
SU 21 / 31	Summe Erträge / Einzahlungen operative Gebarung				5.500,00		5.500,00		
1/817000-400000	Geringwertige Wirtschaftsgüter (GWG)	2221	3221	23	100,00		100,00		
1/817000-617000	Fahrzeug- und Maschinenkosten	2224	3224	24	300,00		300,00		
1/817000-728500	Leistungsentgelte an Firmen	2225	3225	24	1.800,00		1.800,00		
1/817000-728800	Vergütung Bauhofleistungen	2225	3225	24	2.400,00		2.400,00		
SU 22 / 32	Summe Aufwendungen / Auszahlungen operative Gebarung				4.600,00		4.600,00		
SA 0 / SA 1	(0) Nettoergebnis (21 - 22) / (1) Geldfluss operative Gebarung (31 – 32)				900,00		900,00		
SU 23	Summe Haushaltsrücklagen				0,00		0,00		
SA00	Nettoergebnis nach Zuw./Entn. Haushaltsrücklagen (Saldo 0 +/- SU23)				900,00				
Investive Gebarung									
SU 33	Summe Einzahlungen investive Gebarung						0,00		
SU 34	Summe Auszahlungen investive Gebarung						0,00		
SA2	Saldo (2) Geldfluss aus der Investiven Gebarung (33 – 34)						0,00		
SA3	Saldo (3) Nettofinanzierungssaldo (Saldo 1 + Saldo 2)						900,00		
Finanzierungstätigkeit									
SU 35	Summe Einzahlungen aus der Finanzierungstätigkeit						0,00		
SU 36	Summe Auszahlungen aus der Finanzierungstätigkeit						0,00		
SA4	Saldo (4) Geldfluss aus der Finanzierungstätigkeit (35 – 36)						0,00		

	MVAG EH	MVAG FH	QU	Ergebnisvoranschlag			Finanzierungsvoranschlag		
				VA 2020	VA 2019	RA 2018	VA 2020	VA 2019	RA 2018
SA5	Saldo (5) Geldfluss aus der voranschlagswirksamen Gebarung (Saldo 3 + Saldo 4)						900,00		
817100	FRIEDHOF LANGENLEBARN								
Operative Gebarung									
2/817100+852000	Grabstellengebühr	2113	3113	12	26.000,00		26.000,00		
2/817100+852100	Be- und Enterdigungsgebühr	2113	3113	12	8.000,00		8.000,00		
2/817100+852200	Gebühr für Leichenhalle	2113	3113	12	4.500,00		4.500,00		
SU 21 / 31	Summe Erträge / Einzahlungen operative Gebarung				38.500,00		38.500,00		
1/817100-400000	Geringwertige Wirtschaftsgüter (GWG)	2221	3221	23	300,00		300,00		
1/817100-400100	Dienstbekleidung	2221	3221	23	400,00		400,00		
1/817100-402000	Werkzeuge	2221	3221	23	300,00		300,00		
1/817100-454000	Reinigungsmaterial	2221	3221	23	100,00		100,00		
1/817100-510000	Geldbezüge Vertragsbedienstete der Verwaltung	2211	3211	20	4.900,00		4.900,00		
1/817100-565000	Mehrleistungsvergütungen	2211	3211	20	600,00		600,00		
1/817100-569000	Sonstige Nebengebühren	2211	3211	20	100,00		100,00		
1/817100-580000	Dienstgeberbeiträge zum Ausgleichsfonds für Familienbeihilfen	2212	3212	20	300,00		300,00		
1/817100-582000	Sonstige Dienstgeberbeiträge zur sozialen Sicherheit	2212	3212	20	1.200,00		1.200,00		
1/817100-591000	Dotierung von Rückstellungen für Abfertigungen	2214			200,00		0,00		
1/817100-592000	Dotierung von Rückstellungen für Jubiläumswendungen	2214			100,00		0,00		
1/817100-600000	Strom	2222	3222	24	1.200,00		1.200,00		
1/817100-610000	Instandhaltung der Anlagen	2224	3224	24	200,00		200,00		
1/817100-613000	Instandhaltung Ehrengräber	2224	3224	24	200,00		200,00		
1/817100-614000	Instandhaltung Gebäude	2224	3224	24	30.900,00		30.900,00		
1/817100-617000	Fahrzeug- und Maschinenkosten	2224	3224	24	1.100,00		1.100,00		
1/817100-670000	Versicherungen	2222	3222	24	400,00		400,00		
1/817100-680000	Planmäßige Abschreibung	2226			12.900,00		0,00		
1/817100-710000	Öffentliche Abgaben	2225	3225	24	2.500,00		2.500,00		
1/817100-724000	Reisegebühren	2225	3225	24	100,00		100,00		
1/817100-728500	Leistungsentgelte an Firmen	2225	3225	24	9.300,00		9.300,00		
1/817100-728800	Vergütung Bauhofleistungen	2225	3225	24	35.200,00		35.200,00		
SU 22 / 32	Summe Aufwendungen / Auszahlungen operative Gebarung				102.500,00		89.300,00		
SA 0 / SA 1	(0) Nettoergebnis (21 - 22) / (1) Geldfluss operative Gebarung (31 - 32)				-64.000,00		-50.800,00		
SU 23	Summe Haushaltsrücklagen				0,00		0,00		
SA00	Nettoergebnis nach Zuw./Entn. Haushaltsrücklagen (Saldo 0 +/- SU23)				-64.000,00				

		MVAG EH MVAG FH QU			Ergebnisvoranschlag			Finanzierungsvoranschlag		
					VA 2020	VA 2019	RA 2018	VA 2020	VA 2019	RA 2018
Investive Gebarung										
SU 33	Summe Einzahlungen investive Gebarung							0,00		
SU 34	Summe Auszahlungen investive Gebarung							0,00		
SA2	Saldo (2) Geldfluss aus der Investiven Gebarung (33 – 34)							0,00		
SA3	Saldo (3) Nettofinanzierungssaldo (Saldo 1 + Saldo 2)							-50.800,00		
Finanzierungstätigkeit										
SU 35	Summe Einzahlungen aus der Finanzierungstätigkeit							0,00		
SU 36	Summe Auszahlungen aus der Finanzierungstätigkeit							0,00		
SA4	Saldo (4) Geldfluss aus der Finanzierungstätigkeit (35 – 36)							0,00		
SA5	Saldo (5) Geldfluss aus der voranschlagswirksamen Gebarung (Saldo 3 + Saldo 4)							-50.800,00		
817200 FRIEDHOF NEUAIGEN										
Operative Gebarung										
2/817200+852000	Grabstellengebühr	2113	3113	12	14.000,00			14.000,00		
2/817200+852100	Be- und Enterdigungsgebühr	2113	3113	12	4.000,00			4.000,00		
SU 21 / 31	Summe Erträge / Einzahlungen operative Gebarung				18.000,00			18.000,00		
1/817200-400000	Geringwertige Wirtschaftsgüter (GWG)	2221	3221	23	200,00			200,00		
1/817200-402000	Werkzeuge	2221	3221	23	100,00			100,00		
1/817200-510000	Geldbezüge Vertragsbedienstete der Verwaltung	2211	3211	20	2.500,00			2.500,00		
1/817200-565000	Mehrleistungsvergütungen	2211	3211	20	300,00			300,00		
1/817200-569000	Sonstige Nebengebühren	2211	3211	20	100,00			100,00		
1/817200-580000	Dienstgeberbeiträge zum Ausgleichsfonds für Familienbeihilfen	2212	3212	20	200,00			200,00		
1/817200-582000	Sonstige Dienstgeberbeiträge zur sozialen Sicherheit	2212	3212	20	600,00			600,00		
1/817200-591000	Dotierung von Rückstellungen für Abfertigungen	2214			100,00			0,00		
1/817200-592000	Dotierung von Rückstellungen für Jubiläumsszuwendungen	2214			100,00			0,00		
1/817200-600000	Strom	2222	3222	24	100,00			100,00		
1/817200-610000	Instandhaltung der Anlagen	2224	3224	24	100,00			100,00		
1/817200-613000	Instandhaltung der Ehrengräber	2224	3224	24	100,00			100,00		
1/817200-614000	Instandhaltung Gebäude	2224	3224	24	200,00			200,00		
1/817200-617000	Fahrzeug- und Maschinenkosten	2224	3224	24	300,00			300,00		
1/817200-670000	Versicherungen	2222	3222	24	200,00			200,00		
1/817200-680000	Planmäßige Abschreibung	2226			100,00			0,00		
1/817200-710000	Öffentliche Abgaben	2225	3225	24	700,00			700,00		
1/817200-724000	Reisegebühren	2225	3225	24	100,00			100,00		

		MVAG EH MVAG FH QU			Ergebnisvoranschlag			Finanzierungsvoranschlag		
					VA 2020	VA 2019	RA 2018	VA 2020	VA 2019	RA 2018
1/817200-728500	Leistungsentgelte an Firmen	2225	3225	24	2.500,00			2.500,00		
1/817200-728800	Vergütung Bauhofleistungen	2225	3225	24	11.000,00			11.000,00		
SU 22 / 32	Summe Aufwendungen / Auszahlungen operative Gebarung				19.600,00			19.300,00		
SA 0 / SA 1	(0) Nettoergebnis (21 - 22) / (1) Geldfluss operative Gebarung (31 - 32)				-1.600,00			-1.300,00		
SU 23	Summe Haushaltsrücklagen				0,00			0,00		
SA00	Nettoergebnis nach Zuw./Entn. Haushaltsrücklagen (Saldo 0 +/- SU23)				-1.600,00					
Investive Gebarung										
SU 33	Summe Einzahlungen investive Gebarung							0,00		
SU 34	Summe Auszahlungen investive Gebarung							0,00		
SA2	Saldo (2) Geldfluss aus der Investiven Gebarung (33 - 34)							0,00		
SA3	Saldo (3) Nettofinanzierungssaldo (Saldo 1 + Saldo 2)							-1.300,00		
Finanzierungstätigkeit										
SU 35	Summe Einzahlungen aus der Finanzierungstätigkeit							0,00		
SU 36	Summe Auszahlungen aus der Finanzierungstätigkeit							0,00		
SA4	Saldo (4) Geldfluss aus der Finanzierungstätigkeit (35 - 36)							0,00		
SA5	Saldo (5) Geldfluss aus der voranschlagswirksamen Gebarung (Saldo 3 + Saldo 4)							-1.300,00		
817300	FRIEDHOF TULLN									
Operative Gebarung										
2/817300+816200	Personalkostenersätze ao. Vorhaben	2114	3114	13	300,00			300,00		
2/817300+827000	Ersätze Strom (Zählerkast f.Firmen)	2116	3116	18	100,00			100,00		
2/817300+828000	Telefongebühren Ersätze	2116	3116	18	100,00			100,00		
2/817300+829000	Sonstige Einnahmen	2116	3116	18	700,00			700,00		
2/817300+852000	Grabstellengebühr	2113	3113	12	140.000,00			140.000,00		
2/817300+852100	Be- und Enterdigungsgebühr	2113	3113	12	39.000,00			39.000,00		
2/817300+852200	Gebühr für Leichenhalle	2113	3113	12	19.000,00			19.000,00		
SU 21 / 31	Summe Erträge / Einzahlungen operative Gebarung				199.200,00			199.200,00		
1/817300-400000	Geringwertige Wirtschaftsgüter (GWG)	2221	3221	23	1.500,00			1.500,00		
1/817300-400100	Dienstbekleidung	2221	3221	23	400,00			400,00		
1/817300-402000	Werkzeuge	2221	3221	23	100,00			100,00		
1/817300-454000	Reinigungsmaterial	2221	3221	23	100,00			100,00		
1/817300-510000	Geldbezüge Vertragsbedienstete der Verwaltung	2211	3211	20	23.700,00			23.700,00		
1/817300-565000	Mehrleistungsvergütungen	2211	3211	20	3.500,00			3.500,00		
1/817300-569000	Sonstige Nebengebühren	2211	3211	20	200,00			200,00		
1/817300-580000	Dienstgeberbeiträge zum Ausgleichsfonds für Familienbeihilfen	2212	3212	20	900,00			900,00		
1/817300-582000	Sonstige Dienstgeberbeiträge zur sozialen Sicherheit	2212	3212	20	5.500,00			5.500,00		

	MVAG EH	MVAG FH	QU	Ergebnisvoranschlag			Finanzierungsvoranschlag		
				VA 2020	VA 2019	RA 2018	VA 2020	VA 2019	RA 2018
1/817300-591000	Dotierung von Rückstellungen für Abfertigungen	2214			700,00			0,00	
1/817300-592000	Dotierung von Rückstellungen für Jubiläumszuwendungen	2214			300,00			0,00	
1/817300-600000	Strom	2222	3222	24	1.900,00			1.900,00	
1/817300-610000	Instandhaltung der Anlagen	2224	3224	24	8.000,00			8.000,00	
1/817300-613000	Instandhaltung der Ehrengräber	2224	3224	24	3.000,00			3.000,00	
1/817300-614000	Instandhaltung Gebäude	2224	3224	24	1.000,00			1.000,00	
1/817300-616000	Instandhaltung Friedhofsmauer	2224	3224	24	5.000,00			5.000,00	
1/817300-617000	Fahrzeug- und Maschinenkosten	2224	3224	24	3.000,00			3.000,00	
1/817300-618000	Instandhaltung der Einrichtung	2224	3224	24	100,00			100,00	
1/817300-631000	Telekommunikationsdienste	2222	3222	24	300,00			300,00	
1/817300-650000	Kreditzinsen	2241	3241	25	6.000,00			6.000,00	
1/817300-670000	Versicherungen	2222	3222	24	900,00			900,00	
1/817300-680000	Planmäßige Abschreibung	2226			89.700,00			0,00	
1/817300-710000	Öffentliche Abgaben	2225	3225	24	5.000,00			5.000,00	
1/817300-724000	Reisegebühren	2225	3225	24	300,00			300,00	
1/817300-728500	Leistungsentgelte an Firmen	2225	3225	24	35.500,00			35.500,00	
1/817300-728800	Vergütung Bauhofleistungen	2225	3225	24	96.000,00			96.000,00	
SU 22 / 32	Summe Aufwendungen / Auszahlungen operative Gebarung				292.600,00			201.900,00	
SA 0 / SA 1	(0) Nettoergebnis (21 - 22) / (1) Geldfluss operative Gebarung (31 - 32)				-93.400,00			-2.700,00	
SU 23	Summe Haushaltsrücklagen				0,00			0,00	
SA00	Nettoergebnis nach Zuw./Entn. Haushaltsrücklagen (Saldo 0 +/- SU23)				-93.400,00				
Investive Gebarung									
SU 33	Summe Einzahlungen investive Gebarung							0,00	
1/817300-042000	Betriebsausstattung, Einrichtung		3415	41	0,00			1.800,00	
SU 34	Summe Auszahlungen investive Gebarung							1.800,00	
SA2	Saldo (2) Geldfluss aus der Investiven Gebarung (33 - 34)							-1.800,00	
SA3	Saldo (3) Nettofinanzierungssaldo (Saldo 1 + Saldo 2)							-4.500,00	
Finanzierungstätigkeit									
SU 35	Summe Einzahlungen aus der Finanzierungstätigkeit							0,00	
1/817300-346300	Darlehen Raiffeisenlandesbank NÖ-W		3614	65	0,00			800,00	
1/817300-346500	Darlehen Bank Austria-UniCredit		3614	65	0,00			7.700,00	
1/817300-346600	Darlehen BAWAG-PSK		3614	65	0,00			23.900,00	
1/817300-346800	Darlehen Hypo NOE Gruppe		3614	65	0,00			8.400,00	
SU 36	Summe Auszahlungen aus der Finanzierungstätigkeit							40.800,00	
SA4	Saldo (4) Geldfluss aus der Finanzierungstätigkeit (35 - 36)							-40.800,00	
SA5	Saldo (5) Geldfluss aus der voranschlagswirksamen Gebarung (Saldo 3 + Saldo 4)							-45.300,00	

	MVAG EH	MVAG FH	QU	Ergebnisvoranschlag			Finanzierungsvoranschlag		
				VA 2020	VA 2019	RA 2018	VA 2020	VA 2019	RA 2018
817500	FRIEDHÖFE ERWEITERUNGEN								
Operative Gebarung									
SU 21 / 31	Summe Erträge / Einzahlungen operative Gebarung			0,00			0,00		
SU 22 / 32	Summe Aufwendungen / Auszahlungen operative Gebarung			0,00			0,00		
SA 0 / SA 1	(0) Nettoergebnis (21 - 22) / (1) Geldfluss operative Gebarung (31 – 32)			0,00			0,00		
SU 23	Summe Haushaltsrücklagen			0,00			0,00		
SA00	Nettoergebnis nach Zuw./Entn. Haushaltsrücklagen (Saldo 0 +/- SU23)			0,00					
Investive Gebarung									
SU 33	Summe Einzahlungen investive Gebarung						0,00		
5/817500-050000	Sonderanlagen	3412	40	0,00			40.000,00		
SU 34	Summe Auszahlungen investive Gebarung						40.000,00		
SA2	Saldo (2) Geldfluss aus der Investiven Gebarung (33 – 34)						-40.000,00		
SA3	Saldo (3) Nettofinanzierungssaldo (Saldo 1 + Saldo 2)						-40.000,00		
Finanzierungstätigkeit									
6/817500+346000	Bankdarlehen	3514	55	0,00			40.000,00		
SU 35	Summe Einzahlungen aus der Finanzierungstätigkeit						40.000,00		
SU 36	Summe Auszahlungen aus der Finanzierungstätigkeit						0,00		
SA4	Saldo (4) Geldfluss aus der Finanzierungstätigkeit (35 – 36)						40.000,00		
SA5	Saldo (5) Geldfluss aus der voranschlagswirksamen Gebarung (Saldo 3 + Saldo 4)						0,00		
82	Betriebsähnliche Einrichtungen und Betriebe								
820	Wirtschaftshöfe								
820000	BAUHOF								
Operative Gebarung									
2/820000+808500	Veräußerung von Altmaterial	2116	3116	16	1.000,00		1.000,00		
2/820000+810800	Vergütung Bauhofleistungen intern	2114	3114	13	3.125.300,00		3.125.300,00		
2/820000+810900	Maschinenkostensätze intern+ext.	2114	3114	13	550.000,00		550.000,00		
2/820000+816100	Vergütung Bauhofleistungen extern	2114	3114	13	330.000,00		330.000,00		
2/820000+817000	Erträge aus der Auflösung von sonstigen Rückstellungen	2117			92.700,00		0,00		
2/820000+828000	Telefongebühren - Ersätze	2116	3116	18	100,00		100,00		
2/820000+829000	Ersätze von Versicherungen	2116	3116	18	800,00		800,00		
2/820000+829100	Sonstige Einnahmen	2116	3116	18	9.000,00		9.000,00		
2/820000+829200	Lohnkostenrefundierung-Versicherung	2116	3116	18	100,00		100,00		
2/820000+829300	Kleinmaterial-Verkäufe	2116	3116	18	65.000,00		65.000,00		
2/820000+860000	Bundessozialamt / AMS- Zuschuss	2121	3121	15	5.200,00		5.200,00		

		MVAG EH MVAG FH QU			Ergebnisvoranschlag			Finanzierungsvoranschlag		
					VA 2020	VA 2019	RA 2018	VA 2020	VA 2019	RA 2018
2/820000+861000	Land NÖ - Zuschuss	2121	3121	15	100,00			100,00		
SU 21 / 31	Summe Erträge / Einzahlungen operative Gebarung				4.179.300,00			4.086.600,00		
1/820000-400000	Geringwertige Wirtschaftsgüter (GWG)	2221	3221	23	2.000,00			2.000,00		
1/820000-400100	Dienstbekleidung	2221	3221	23	24.000,00			24.000,00		
1/820000-420000	Roh-, Hilfs- und Baustoffe	2221	3221	23	24.000,00			24.000,00		
1/820000-452000	Treibstoffe	2221	3221	23	83.000,00			83.000,00		
1/820000-454000	Reinigungsmaterial	2221	3221	23	1.000,00			1.000,00		
1/820000-455000	Chemische und sonstige artverwandte Mittel	2221	3221	23	4.000,00			4.000,00		
1/820000-456000	Büromaterial	2221	3221	23	2.100,00			2.100,00		
1/820000-459000	Sonstige Verbrauchsgüter	2221	3221	23	1.300,00			1.300,00		
1/820000-510000	Geldbezüge Vertragsbedienstete der Verwaltung	2211	3211	20	135.000,00			135.000,00		
1/820000-511000	Geldbezüge VB handwerkli. Verwendung	2211	3211	20	2.563.600,00			2.563.600,00		
1/820000-521000	Geldbezüge ganzjährig beschäftigten Arbeiter	2211	3211	20	33.100,00			33.100,00		
1/820000-523000	Geldbezüge nicht ganzjährig beschäftigten Arbeiter	2211	3211	20	209.900,00			209.900,00		
1/820000-565000	Mehrleistungsvergütungen	2211	3211	20	204.600,00			204.600,00		
1/820000-569000	Sonstige Nebengebühren	2211	3211	20	80.400,00			80.400,00		
1/820000-580000	Dienstgeberbeiträge zum Ausgleichsfonds für Familienbeihilfen	2212	3212	20	117.900,00			117.900,00		
1/820000-582000	Sonstige Dienstgeberbeiträge zur sozialen Sicherheit	2212	3212	20	660.500,00			660.500,00		
1/820000-591000	Dotierung von Rückstellungen für Abfertigungen	2214			20.500,00			0,00		
1/820000-592000	Dotierung von Rückstellungen für Jubiläumsumwendungen	2214			36.600,00			0,00		
1/820000-600000	Strom	2222	3222	24	6.000,00			6.000,00		
1/820000-600100	Gas	2222	3222	24	7.000,00			7.000,00		
1/820000-614000	Instandhaltung Gebäude	2224	3224	24	3.000,00			3.000,00		
1/820000-616000	Instandhaltung der Maschinen	2224	3224	24	2.000,00			2.000,00		
1/820000-617000	Fahrzeug- und Maschinenkosten	2224	3224	24	149.000,00			149.000,00		
1/820000-618000	Instandhaltung der Einrichtung	2224	3224	24	1.400,00			1.400,00		
1/820000-631000	Telekommunikationsdienste	2222	3222	24	7.000,00			7.000,00		
1/820000-650000	Kreditzinsen	2241	3241	25	900,00			900,00		
1/820000-659000	Geldverkehrsspesen (Bankomat)	2244	3244	24	300,00			300,00		
1/820000-670000	Versicherungen	2222	3222	24	42.500,00			42.500,00		
1/820000-680000	Planmäßige Abschreibung	2226			182.100,00			0,00		
1/820000-700000	Miete	2223	3223	24	17.500,00			17.500,00		
1/820000-710000	Öffentliche Abgaben	2225	3225	24	13.000,00			13.000,00		

	MVAG EH	MVAG FH	QU	Ergebnisvoranschlag			Finanzierungsvoranschlag		
				VA 2020	VA 2019	RA 2018	VA 2020	VA 2019	RA 2018
1/820000-710100	Kommunalsteuer	2225	3225	24	7.800,00			7.800,00	
1/820000-724000	Reisegebühren	2225	3225	24	32.400,00			32.400,00	
1/820000-728500	Leistungsentgelte an Firmen	2225	3225	24	68.000,00			68.000,00	
SU 22 / 32	Summe Aufwendungen / Auszahlungen operative Gebarung				4.743.400,00			4.504.200,00	
SA 0 / SA 1	(0) Nettoergebnis (21 - 22) / (1) Geldfluss operative Gebarung (31 - 32)				-564.100,00			-417.600,00	
SU 23	Summe Haushaltsrücklagen				0,00			0,00	
SA00	Nettoergebnis nach Zuw./Entn. Haushaltsrücklagen (Saldo 0 +/- SU23)				-564.100,00				
Investive Gebarung									
SU 33	Summe Einzahlungen investive Gebarung							0,00	
1/820000-010000	Zubau, Erweiterung		3413	40	0,00			2.600,00	
1/820000-020000	Maschinenankauf		3414	41	0,00			97.300,00	
1/820000-030000	Werkzeuge und sonstige Erzeugungsmittel		3414	41	0,00			5.600,00	
1/820000-040000	Fahrzeuge Ankauf		3414	41	0,00			206.000,00	
1/820000-042000	Betriebsausstattung		3415	41	0,00			9.000,00	
SU 34	Summe Auszahlungen investive Gebarung							320.500,00	
SA2	Saldo (2) Geldfluss aus der Investiven Gebarung (33 - 34)							-320.500,00	
SA3	Saldo (3) Nettofinanzierungssaldo (Saldo 1 + Saldo 2)							-738.100,00	
Finanzierungstätigkeit									
SU 35	Summe Einzahlungen aus der Finanzierungstätigkeit							0,00	
1/820000-346300	Darlehen Raiffeisenlandesbank NÖ-W		3614	65	0,00			8.400,00	
1/820000-346600	Darlehen BAWAG-PSK		3614	65	0,00			1.200,00	
1/820000-346800	Darlehen Hypo NOE Gruppe		3614	65	0,00			9.200,00	
SU 36	Summe Auszahlungen aus der Finanzierungstätigkeit							18.800,00	
SA4	Saldo (4) Geldfluss aus der Finanzierungstätigkeit (35 - 36)							-18.800,00	
SA5	Saldo (5) Geldfluss aus der voranschlagswirksamen Gebarung (Saldo 3 + Saldo 4)							-756.900,00	
828	Sonstige Märkte								
828000	SONSTIGE MÄRKTE								
Operative Gebarung									
2/828000+829000	Kostenersätze Naschmarkt	2116	3116	18	2.000,00			2.000,00	
2/828000+852000	Marktstandsgebühren	2113	3113	12	8.000,00			8.000,00	
SU 21 / 31	Summe Erträge / Einzahlungen operative Gebarung				10.000,00			10.000,00	
1/828000-600000	Strom	2222	3222	24	1.300,00			1.300,00	
1/828000-617000	Fahrzeug- und Maschinenkosten	2224	3224	24	500,00			500,00	
1/828000-728500	Entgelte für sonstige Leistungen	2225	3225	24	2.700,00			2.700,00	
1/828000-728800	Vergütung Bauhofleistungen	2225	3225	24	3.500,00			3.500,00	
SU 22 / 32	Summe Aufwendungen / Auszahlungen operative Gebarung				8.000,00			8.000,00	

	MVAG EH	MVAG FH	QU	Ergebnisvoranschlag			Finanzierungsvoranschlag		
				VA 2020	VA 2019	RA 2018	VA 2020	VA 2019	RA 2018
SA 0 / SA 1	(0) Nettoergebnis (21 - 22) / (1) Geldfluss operative Gebarung (31 – 32)			2.000,00			2.000,00		
SU 23	Summe Haushaltsrücklagen			0,00			0,00		
SA00	Nettoergebnis nach Zuw./Entn. Haushaltsrücklagen (Saldo 0 +/- SU23)			2.000,00					
Investive Gebarung									
SU 33	Summe Einzahlungen investive Gebarung						0,00		
SU 34	Summe Auszahlungen investive Gebarung						0,00		
SA2	Saldo (2) Geldfluss aus der Investiven Gebarung (33 – 34)						0,00		
SA3	Saldo (3) Nettofinanzierungssaldo (Saldo 1 + Saldo 2)						2.000,00		
Finanzierungstätigkeit									
SU 35	Summe Einzahlungen aus der Finanzierungstätigkeit						0,00		
SU 36	Summe Auszahlungen aus der Finanzierungstätigkeit						0,00		
SA4	Saldo (4) Geldfluss aus der Finanzierungstätigkeit (35 – 36)						0,00		
SA5	Saldo (5) Geldfluss aus der voranschlagswirksamen Gebarung (Saldo 3 + Saldo 4)						2.000,00		
83	Betriebsähnliche Einrichtungen und Betriebe (Fortsetzung)								
831	Freibäder								
831000	AUBAD UND ERHOLUNGSPARK								
Operative Gebarung									
2/831000+810000	Benützungsgebühren	2114	3114	13	190.000,00		190.000,00		
2/831000+811200	Pachteinnahmen	2115	3115	14	7.200,00		7.200,00		
2/831000+813000	Erträge aus der Auflösung von Investitionszuschüssen (Kapitaltransfers)	2127			100,00		0,00		
2/831000+817000	Erträge aus der Auflösung von sonstigen Rückstellungen	2117			8.900,00		0,00		
2/831000+829000	Sonstige Einnahmen	2116	3116	18	8.000,00		8.000,00		
2/831000+829100	Ersätze von Versicherungen	2116	3116	18	500,00		500,00		
SU 21 / 31	Summe Erträge / Einzahlungen operative Gebarung				214.700,00		205.700,00		
1/831000-400000	Geringwertige Wirtschaftsgüter (GWG)	2221	3221	23	500,00		500,00		
1/831000-400100	Dienstbekleidung	2221	3221	23	2.800,00		2.800,00		
1/831000-413000	Handelswaren (Shop und Automat)	2221	3221	23	1.500,00		1.500,00		
1/831000-454000	Reinigungsmaterial	2221	3221	23	600,00		600,00		
1/831000-459000	Sonstige Verbrauchsgüter	2221	3221	23	200,00		200,00		
1/831000-510000	Geldbezüge Vertragsbedienstete der Verwaltung	2211	3211	20	51.200,00		51.200,00		
1/831000-511000	Geldbezüge VB handwerk. Verwendung	2211	3211	20	49.400,00		49.400,00		
1/831000-522000	Geldbezüge n.gj.besch.Angestellten	2211	3211	20	4.000,00		4.000,00		
1/831000-523000	Geldbezüge nicht ganzjährig beschäftigten Arbeiter	2211	3211	20	33.600,00		33.600,00		

	MVAG EH	MVAG FH	QU	Ergebnisvoranschlag			Finanzierungsvoranschlag		
				VA 2020	VA 2019	RA 2018	VA 2020	VA 2019	RA 2018
1/831000-565000	Mehrleistungsvergütungen	2211	3211	20	6.000,00			6.000,00	
1/831000-569000	Sonstige Nebengebühren	2211	3211	20	11.100,00			11.100,00	
1/831000-580000	Dienstgeberbeiträge zum Ausgleichs- fonds für Familienbeihilfen	2212	3212	20	5.900,00			5.900,00	
1/831000-582000	Sonstige Dienstgeberbeiträge zur sozialen Sicherheit	2212	3212	20	32.100,00			32.100,00	
1/831000-591000	Dotierung von Rückstellungen für Abfertigungen	2214			500,00			0,00	
1/831000-592000	Dotierung von Rückstellungen für Jubiläumswendungen	2214			400,00			0,00	
1/831000-600000	Strom	2222	3222	24	2.400,00			2.400,00	
1/831000-610000	Instandhaltung Grund und Boden	2224	3224	24	14.000,00			14.000,00	
1/831000-614000	Instandhaltung Gebäude	2224	3224	24	1.700,00			1.700,00	
1/831000-617000	Fahrzeug- und Maschinenkosten	2224	3224	24	15.000,00			15.000,00	
1/831000-618400	Baumpflege	2224	3224	24	7.000,00			7.000,00	
1/831000-630000	Porto	2222	3222	24	400,00			400,00	
1/831000-631000	Telekommunikationsdienste	2222	3222	24	800,00			800,00	
1/831000-650000	Kreditzinsen	2241	3241	25	1.200,00			1.200,00	
1/831000-670000	Versicherungen	2222	3222	24	3.200,00			3.200,00	
1/831000-680000	Planmäßige Abschreibung	2226			23.900,00			0,00	
1/831000-710000	Öffentliche Abgaben	2225	3225	24	10.000,00			10.000,00	
1/831000-710100	Kommunalsteuer	2225	3225	24	4.600,00			4.600,00	
1/831000-724000	Reisegebühren	2225	3225	24	600,00			600,00	
1/831000-728000	Leistungsentgelte an Firmen	2225	3225	24	30.000,00			30.000,00	
1/831000-728300	Werbung	2225	3225	24	6.000,00			6.000,00	
1/831000-728500	Bootsverleih	2225	3225	24	7.400,00			7.400,00	
1/831000-728800	Vergütung Bauhofleistungen	2225	3225	24	68.000,00			68.000,00	
SU 22 / 32	Summe Aufwendungen / Auszahlungen operative Gebarung				396.000,00			371.200,00	
SA 0 / SA 1	(0) Nettoergebnis (21 - 22) / (1) Geldfluss operative Gebarung (31 - 32)				-181.300,00			-165.500,00	
SU 23	Summe Haushaltsrücklagen				0,00			0,00	
SA00	Nettoergebnis nach Zuw./Entn. Haushaltsrücklagen (Saldo 0 +/- SU23)				-181.300,00				
Investive Gebarung									
SU 33	Summe Einzahlungen investive Gebarung							0,00	
1/831000-006000	Sonstige Grundstückseinrichtungen		3412	40	0,00			23.000,00	
5/831000-006000	Sonstige Grundstückseinrichtungen		3412	40	0,00			20.000,00	
1/831000-042000	Betriebsausstattung		3415	41	0,00			1.000,00	
5/831000-042000	Betriebsausstattung		3415	41	0,00			100.000,00	
1/831000-050000	Kinderspielplatz		3412	40	0,00			1.000,00	
SU 34	Summe Auszahlungen investive Gebarung							145.000,00	
SA2	Saldo (2) Geldfluss aus der Investiven Gebarung (33 - 34)							-145.000,00	

		MVAG EH MVAG FH QU			Ergebnisvoranschlag			Finanzierungsvoranschlag		
					VA 2020	VA 2019	RA 2018	VA 2020	VA 2019	RA 2018
SA3	Saldo (3) Nettofinanzierungssaldo (Saldo 1 + Saldo 2)							-310.500,00		
Finanzierungstätigkeit										
6/831000+346000	Bankdarlehen		3514	55	0,00			120.000,00		
SU 35	Summe Einzahlungen aus der Finanzierungstätigkeit							120.000,00		
1/831000-346600	Darlehen BAWAG-PSK		3614	65	0,00			4.500,00		
SU 36	Summe Auszahlungen aus der Finanzierungstätigkeit							4.500,00		
SA4	Saldo (4) Geldfluss aus der Finanzierungstätigkeit (35 – 36)							115.500,00		
SA5	Saldo (5) Geldfluss aus der voranschlagswirksamen Gebarung (Saldo 3 + Saldo 4)							-195.000,00		
833 Hallenbäder										
833000 HALLENBAD										
Operative Gebarung										
2/833000+810000	Badebenutzungsgebühren Bad + Sauna	2114	3114	13	400.000,00			400.000,00		
2/833000+810100	Benutzungsgebühren für Solarien	2114	3114	13	8.900,00			8.900,00		
2/833000+810200	Gutscheine/Geldwertkarten	2114	3114	13	1.000,00			1.000,00		
2/833000+811100	Pachteinnahmen 20%	2115	3115	14	1.500,00			1.500,00		
2/833000+813000	Erträge aus der Auflösung von Investitionszuschüssen (Kapitaltransfers)	2127			100,00			0,00		
2/833000+817000	Erträge aus der Auflösung von sonstigen Rückstellungen	2117			15.500,00			0,00		
2/833000+829000	Sonstige Einnahmen (Shop)	2116	3116	18	27.000,00			27.000,00		
2/833000+829100	Ersätze von Versicherungen	2116	3116	18	1.000,00			1.000,00		
2/833000+829200	Einnahmen Getränkeautomat	2116	3116	18	18.000,00			18.000,00		
SU 21 / 31	Summe Erträge / Einzahlungen operative Gebarung				473.000,00			457.400,00		
1/833000-400000	Geringwertige Wirtschaftsgüter (GWG) (Shop)	2221	3221	23	2.000,00			2.000,00		
1/833000-400100	Dienstbekleidung	2221	3221	23	4.000,00			4.000,00		
1/833000-413000	Handelswaren (Shop und Automat)	2221	3221	23	12.000,00			12.000,00		
1/833000-454000	Reinigungsmaterial	2221	3221	23	2.200,00			2.200,00		
1/833000-455000	Chemische Mittel (Chlor)	2221	3221	23	13.000,00			13.000,00		
1/833000-459000	Sonstige Verbrauchsgüter	2221	3221	23	7.000,00			7.000,00		
1/833000-510000	Geldbezüge Vertragsbedienstete der Verwaltung	2211	3211	20	94.300,00			94.300,00		
1/833000-511000	Geldbezüge VB handwerkli. Verwendung	2211	3211	20	152.800,00			152.800,00		
1/833000-522000	Geldbezüge der nicht ganzjährig beschäftigten Angestellten	2211	3211	20	18.400,00			18.400,00		
1/833000-565000	Mehrleistungsvergütungen	2211	3211	20	12.200,00			12.200,00		
1/833000-569000	Sonstige Nebengebühren	2211	3211	20	22.700,00			22.700,00		
1/833000-580000	Dienstgeberbeiträge zum Ausgleichsfonds für Familienbeihilfen	2212	3212	20	12.500,00			12.500,00		

	MVAG EH	MVAG FH	QU	Ergebnisvoranschlag			Finanzierungsvoranschlag		
				VA 2020	VA 2019	RA 2018	VA 2020	VA 2019	RA 2018
1/833000-582000	Sonstige Dienstgeberbeiträge zur sozialen Sicherheit	2212	3212	20	62.600,00			62.600,00	
1/833000-591000	Dotierung von Rückstellungen für Abfertigungen	2214			3.100,00			0,00	
1/833000-592000	Dotierung von Rückstellungen für Jubiläumszuwendungen	2214			3.500,00			0,00	
1/833000-600000	Strom	2222	3222	24	61.000,00			61.000,00	
1/833000-600300	Wärme	2222	3222	24	79.000,00			79.000,00	
1/833000-614000	Instandhaltung Gebäude	2224	3224	24	12.000,00			12.000,00	
1/833000-616000	Instandhaltung Anlagen, Maschinen	2224	3224	24	59.000,00			59.000,00	
1/833000-617000	Fahrzeug- und Maschinenkosten	2224	3224	24	2.000,00			2.000,00	
1/833000-618000	Instandhaltung der Einrichtung	2224	3224	24	16.000,00			16.000,00	
1/833000-631000	Telekommunikationsdienste	2222	3222	24	2.700,00			2.700,00	
1/833000-650000	Kreditzinsen	2241	3241	25	6.500,00			6.500,00	
1/833000-659000	Geldverkehrsspesen (Bankomat)	2244	3244	24	1.000,00			1.000,00	
1/833000-670000	Versicherungen	2222	3222	24	13.100,00			13.100,00	
1/833000-680000	Planmäßige Abschreibung	2226			270.800,00			0,00	
1/833000-710000	Öffentliche Abgaben	2225	3225	24	43.000,00			43.000,00	
1/833000-710100	Kommunalsteuer	2225	3225	24	9.100,00			9.100,00	
1/833000-724000	Reisegebühren	2225	3225	24	1.400,00			1.400,00	
1/833000-728300	Werbung	2225	3225	24	4.500,00			4.500,00	
1/833000-728500	Leistungsentgelte an Firmen	2225	3225	24	255.000,00			255.000,00	
1/833000-728800	Vergütung Bauhofleistungen	2225	3225	24	4.600,00			4.600,00	
SU 22 / 32	Summe Aufwendungen / Auszahlungen operative Gebarung				1.263.000,00			985.600,00	
SA 0 / SA 1	(0) Nettoergebnis (21 - 22) / (1) Geldfluss operative Gebarung (31 - 32)				-790.000,00			-528.200,00	
SU 23	Summe Haushaltsrücklagen				0,00			0,00	
SA00	Nettoergebnis nach Zuw./Entn. Haushaltsrücklagen (Saldo 0 +/- SU23)				-790.000,00				
Investive Gebarung									
SU 33	Summe Einzahlungen investive Gebarung							0,00	
1/833000-042000	Betriebsausstattung		3415	41	0,00			7.500,00	
SU 34	Summe Auszahlungen investive Gebarung							7.500,00	
SA2	Saldo (2) Geldfluss aus der Investiven Gebarung (33 - 34)							-7.500,00	
SA3	Saldo (3) Nettofinanzierungssaldo (Saldo 1 + Saldo 2)							-535.700,00	
Finanzierungstätigkeit									
SU 35	Summe Einzahlungen aus der Finanzierungstätigkeit							0,00	
1/833000-346200	Darlehen Volksbank NÖ AG		3614	65	0,00			2.600,00	
1/833000-346600	Darlehen BAWAG-PSK		3614	65	0,00			45.100,00	
SU 36	Summe Auszahlungen aus der Finanzierungstätigkeit							47.700,00	
SA4	Saldo (4) Geldfluss aus der Finanzierungstätigkeit (35 - 36)							-47.700,00	

	MVAG EH	MVAG FH	QU	Ergebnisvoranschlag			Finanzierungsvoranschlag		
				VA 2020	VA 2019	RA 2018	VA 2020	VA 2019	RA 2018
SA5	Saldo (5) Geldfluss aus der voranschlagswirksamen Gebarung (Saldo 3 + Saldo 4)						-583.400,00		
839	Sonstige Betriebe und betriebsähnliche Einrichtungen								
839100	WASSERPARK								
Operative Gebarung									
2/839100+808000	Kartenverkauf Garten Tulln	2116	3116	16	30.000,00		30.000,00		
2/839100+811100	Einnahmen Bootsverleih	2115	3115	14	21.000,00		21.000,00		
2/839100+829000	Sonstige Einnahmen	2116	3116	18	300,00		300,00		
2/839100+864000	Beitrag LGS Besucheranteil	2123	3123	16	20.000,00		20.000,00		
SU 21 / 31	Summe Erträge / Einzahlungen operative Gebarung				71.300,00		71.300,00		
1/839100-400000	Geringwertige Wirtschaftsgüter (GWG)	2221	3221	23	300,00		300,00		
1/839100-400100	Dienstbekleidung	2221	3221	23	300,00		300,00		
1/839100-413000	Kartenankauf Garten Tulln	2221	3221	23	40.000,00		40.000,00		
1/839100-454000	Reinigungsmaterial	2221	3221	23	100,00		100,00		
1/839100-459000	Sonstige Verbrauchsgüter	2221	3221	23	600,00		600,00		
1/839100-510000	Geldbezüge Vertragsbedienstete der Verwaltung	2211	3211	20	1.200,00		1.200,00		
1/839100-511000	Geldbezüge VB handwerk. Verwendung	2211	3211	20	19.200,00		19.200,00		
1/839100-523000	Geldbezüge nicht ganzjährig beschäftigten Arbeiter	2211	3211	20	11.900,00		11.900,00		
1/839100-565000	Mehrleistungsvergütungen	2211	3211	20	800,00		800,00		
1/839100-569000	Sonstige Nebengebühren	2211	3211	20	3.300,00		3.300,00		
1/839100-580000	Dienstgeberbeiträge zum Ausgleichsfonds für Familienbeihilfen	2212	3212	20	1.600,00		1.600,00		
1/839100-582000	Sonstige Dienstgeberbeiträge zur sozialen Sicherheit	2212	3212	20	7.700,00		7.700,00		
1/839100-591000	Dotierung von Rückstellungen für Abfertigungen	2214			100,00		0,00		
1/839100-592000	Dotierung von Rückstellungen für Jubiläumszuwendungen	2214			500,00		0,00		
1/839100-600000	Strom	2222	3222	24	800,00		800,00		
1/839100-610000	Instandhaltung von Grund und Boden	2224	3224	24	20.000,00		20.000,00		
1/839100-614000	Instandhaltung von Gebäuden/Stegen	2224	3224	24	500,00		500,00		
1/839100-616000	Instandhaltung Schrankenanlage Badhausbrücke	2224	3224	24	1.000,00		1.000,00		
1/839100-617000	Fahrzeug- und Maschinenkosten	2224	3224	24	1.200,00		1.200,00		
1/839100-618400	Baumpflege	2224	3224	24	8.000,00		8.000,00		
1/839100-630000	Porto	2222	3222	24	200,00		200,00		
1/839100-631000	Telekommunikationsdienste	2222	3222	24	200,00		200,00		
1/839100-680000	Planmäßige Abschreibung	2226			1.300,00		0,00		

	MVAG EH	MVAG FH	QU	Ergebnisvoranschlag			Finanzierungsvoranschlag		
				VA 2020	VA 2019	RA 2018	VA 2020	VA 2019	RA 2018
1/839100-710000	Öffentliche Abgaben	2225	3225	24	1.000,00			1.000,00	
1/839100-710100	Kommunalsteuer	2225	3225	24	1.100,00			1.100,00	
1/839100-724000	Reisegebühren	2225	3225	24	100,00			100,00	
1/839100-728300	Werbung	2225	3225	24	500,00			500,00	
1/839100-728500	Leistungsentgelte an Firmen	2225	3225	24	12.000,00			12.000,00	
1/839100-728800	Vergütung Bauhofleistungen	2225	3225	24	9.000,00			9.000,00	
SU 22 / 32	Summe Aufwendungen / Auszahlungen operative Gebarung				144.500,00			142.600,00	
SA 0 / SA 1	(0) Nettoergebnis (21 - 22) / (1) Geldfluss operative Gebarung (31 - 32)				-73.200,00			-71.300,00	
SU 23	Summe Haushaltsrücklagen				0,00			0,00	
SA00	Nettoergebnis nach Zuw./Entn. Haushaltsrücklagen (Saldo 0 +/- SU23)				-73.200,00				
Investive Gebarung									
SU 33	Summe Einzahlungen investive Gebarung							0,00	
1/839100-042000	Betriebsausstattung		3415	41	0,00			6.500,00	
SU 34	Summe Auszahlungen investive Gebarung							6.500,00	
SA2	Saldo (2) Geldfluss aus der Investiven Gebarung (33 - 34)							-6.500,00	
SA3	Saldo (3) Nettofinanzierungssaldo (Saldo 1 + Saldo 2)							-77.800,00	
Finanzierungstätigkeit									
SU 35	Summe Einzahlungen aus der Finanzierungstätigkeit							0,00	
SU 36	Summe Auszahlungen aus der Finanzierungstätigkeit							0,00	
SA4	Saldo (4) Geldfluss aus der Finanzierungstätigkeit (35 - 36)							0,00	
SA5	Saldo (5) Geldfluss aus der voranschlagswirksamen Gebarung (Saldo 3 + Saldo 4)							-77.800,00	
84	Liegenschaften, Wohn- und Geschäftsgebäude								
840	Grundbesitz								
840000	VERWALTUNG GRUNDVERMÖGEN								
Operative Gebarung									
6/840000+801000	Veräußerungen von Grundstücken und Grundstückseinrichtungen	2116		30	300.000,00			0,00	
2/840000+802000	Veräußerungen von Gebäuden und Bauten	2116		30	6.000,00			0,00	
2/840000+810000	Leistungserlöse	2114	3114	13	1.800,00			1.800,00	
2/840000+811000	Fischereipacht	2115	3115	14	28.600,00			28.600,00	
2/840000+811100	Grundpacht	2115	3115	14	56.700,00			56.700,00	
2/840000+811110	Grundpacht Erholungsgebiet Tulln	2115	3115	14	65.000,00			65.000,00	
2/840000+811200	Grundpacht Erholungsgebiet LALE links	2115	3115	14	164.000,00			164.000,00	
2/840000+811300	Grundpacht Erholungsgebiet LALE rechts	2115	3115	14	69.000,00			69.000,00	
2/840000+811500	Grundpacht Gartenfeld	2115	3115	14	12.500,00			12.500,00	
2/840000+811600	Dienstbarkeit	2115	3115	14	100,00			100,00	

	MVAG EH	MVAG FH	QU	Ergebnisvoranschlag			Finanzierungsvoranschlag		
				VA 2020	VA 2019	RA 2018	VA 2020	VA 2019	RA 2018
2/840000+811700	Mietzins-Campingplatz Tulln	2115	3115	14	33.000,00			33.000,00	
2/840000+811800	Bauzinse (ohne UST)	2115	3115	14	4.600,00			4.600,00	
2/840000+811900	Bestandszins mit UST	2115	3115	14	27.900,00			27.900,00	
2/840000+813000	Erträge aus der Auflösung von Investitionszuschüssen (Kapitaltransfers)	2127			11.400,00			0,00	
2/840000+816000	Kosteners.f.Verwaltungsaufwand	2114	3114	13	7.000,00			7.000,00	
2/840000+816100	Betriebskosten Erholungsgebiet Lale links	2114	3114	13	600,00			600,00	
2/840000+816200	Instandhaltungskosten Erholungsge- biet Lale links	2114	3114	13	700,00			700,00	
2/840000+829000	Sonstige Einnahmen	2116	3116	18	2.000,00			2.000,00	
2/840000+829500	Rückerstattung für Müllentsorgung	2116	3116	18	8.000,00			8.000,00	
SU 21 / 31	Summe Erträge / Einzahlungen operative Gebarung				798.900,00			481.500,00	
1/840000-400100	Dienstbekleidung	2221	3221	23	500,00			500,00	
1/840000-413000	Hausholzablöse	2221	3221	23	40.100,00			40.100,00	
1/840000-457000	Druckwerke	2221	3221	23	100,00			100,00	
1/840000-510000	Geldbezüge Vertragsbedienstete der Verwaltung	2211	3211	20	105.900,00			105.900,00	
1/840000-565000	Mehrleistungsvergütungen	2211	3211	20	21.700,00			21.700,00	
1/840000-569000	Sonstige Nebengebühren	2211	3211	20	1.100,00			1.100,00	
1/840000-580000	Dienstgeberbeiträge zum Ausgleichs- fonds für Familienbeihilfen	2212	3212	20	4.900,00			4.900,00	
1/840000-582000	Sonstige Dienstgeberbeiträge zur sozialen Sicherheit	2212	3212	20	25.700,00			25.700,00	
1/840000-591000	Dotierung von Rückstellungen für Abfertigungen	2214			1.000,00			0,00	
1/840000-592000	Dotierung von Rückstellungen für Jubiläumswendungen	2214			1.700,00			0,00	
1/840000-610000	Instandhaltung Grund und Boden	2224	3224	24	24.000,00			24.000,00	
1/840000-617000	Fahrzeug- und Maschinenkosten	2224	3224	24	9.000,00			9.000,00	
1/840000-618400	Baumpflege	2224	3224	24	30.000,00			30.000,00	
1/840000-631000	Telekommunikationsdienste	2222	3222	24	500,00			500,00	
1/840000-680000	Planmäßige Abschreibung	2226			17.100,00			0,00	
1/840000-691000	Uneinbringliche Forderungen	2225	3225	24	100,00			100,00	
1/840000-700000	Pachtzinse	2223	3223	24	66.000,00			66.000,00	
1/840000-710000	Öffentliche Abgaben	2225	3225	24	29.000,00			29.000,00	
5/840000-710000	Öffentliche Abgaben	2225	3225	24	30.000,00			30.000,00	
1/840000-710100	Kommunalsteuer	2225	3225	24	4.000,00			4.000,00	
1/840000-724000	Reisegebühren	2225	3225	24	300,00			300,00	
1/840000-728500	Leistungsentgelte an Firmen	2225	3225	24	45.000,00			45.000,00	
1/840000-728800	Vergütung Bauhofleistungen	2225	3225	24	36.500,00			36.500,00	
SU 22 / 32	Summe Aufwendungen / Auszahlungen operative Gebarung				494.200,00			474.400,00	

		MVAG EH	MVAG FH	QU	Ergebnisvoranschlag			Finanzierungsvoranschlag		
					VA 2020	VA 2019	RA 2018	VA 2020	VA 2019	RA 2018
SA 0 / SA 1	(0) Nettoergebnis (21 - 22) / (1) Geldfluss operative Gebarung (31 – 32)				304.700,00			7.100,00		
SU 23	Summe Haushaltsrücklagen				0,00			0,00		
SA00	Nettoergebnis nach Zuw./Entn. Haushaltsrücklagen (Saldo 0 +/- SU23)				304.700,00					
Investive Gebarung										
6/840000+801000	Veräußerungen von Grundstücken und Grundstückseinrichtungen		3312	30	0,00			300.000,00		
2/840000+802000	Veräußerungen von Gebäuden und Bauten		3313	30	0,00			6.000,00		
SU 33	Summe Einzahlungen investive Gebarung							306.000,00		
5/840000-001000	Grundstücksankauf		3412	40	0,00			270.000,00		
1/840000-010000	Ablöse Gartenfeld		3413	40	0,00			5.000,00		
SU 34	Summe Auszahlungen investive Gebarung							275.000,00		
SA2	Saldo (2) Geldfluss aus der Investiven Gebarung (33 – 34)							31.000,00		
SA3	Saldo (3) Nettofinanzierungssaldo (Saldo 1 + Saldo 2)							38.100,00		
Finanzierungstätigkeit										
SU 35	Summe Einzahlungen aus der Finanzierungstätigkeit							0,00		
SU 36	Summe Auszahlungen aus der Finanzierungstätigkeit							0,00		
SA4	Saldo (4) Geldfluss aus der Finanzierungstätigkeit (35 – 36)							0,00		
SA5	Saldo (5) Geldfluss aus der voranschlagswirksamen Gebarung (Saldo 3 + Saldo 4)							38.100,00		
846	Wohn- und Geschäftsgebäude (soweit nicht bei 853)									
846200	STADT DES MITEINANDERS									
Operative Gebarung										
SU 21 / 31	Summe Erträge / Einzahlungen operative Gebarung				0,00			0,00		
1/846200-650000	Kreditzinsen		2241	3241	25	100,00		100,00		
1/846200-680000	Planmäßige Abschreibung		2226			2.200,00		0,00		
SU 22 / 32	Summe Aufwendungen / Auszahlungen operative Gebarung				2.300,00			100,00		
SA 0 / SA 1	(0) Nettoergebnis (21 - 22) / (1) Geldfluss operative Gebarung (31 – 32)				-2.300,00			-100,00		
SU 23	Summe Haushaltsrücklagen				0,00			0,00		
SA00	Nettoergebnis nach Zuw./Entn. Haushaltsrücklagen (Saldo 0 +/- SU23)				-2.300,00					
Investive Gebarung										
SU 33	Summe Einzahlungen investive Gebarung							0,00		
SU 34	Summe Auszahlungen investive Gebarung							0,00		
SA2	Saldo (2) Geldfluss aus der Investiven Gebarung (33 – 34)							0,00		
SA3	Saldo (3) Nettofinanzierungssaldo (Saldo 1 + Saldo 2)							-100,00		
Finanzierungstätigkeit										
SU 35	Summe Einzahlungen aus der Finanzierungstätigkeit							0,00		

	MVAG EH	MVAG FH	QU	Ergebnisvoranschlag			Finanzierungsvoranschlag			
				VA 2020	VA 2019	RA 2018	VA 2020	VA 2019	RA 2018	
1/846200-346800			3614	65	0,00			2.000,00		
SU 36	Summe Auszahlungen aus der Finanzierungstätigkeit						2.000,00			
SA4	Saldo (4) Geldfluss aus der Finanzierungstätigkeit (35 – 36)						-2.000,00			
SA5	Saldo (5) Geldfluss aus der voranschlagswirksamen Gebarung (Saldo 3 + Saldo 4)						-2.100,00			
85	Betriebe mit marktbestimmter Tätigkeit									
850	Betriebe der Wasserversorgung									
850000	BETRIEBE DER WASSERVERSORGUNG									
Operative Gebarung										
2/850000+810000	Leistungserlös	2114	3114	13	60.000,00			60.000,00		
2/850000+813000	Erträge aus der Auflösung von Investitionszuschüssen (Kapitaltransfers)	2127			509.000,00			0,00		
2/850000+829000	Schadensvergütungen	2116	3116	18	800,00			800,00		
2/850000+852300	Bereitstellungsgebühr	2113	3113	12	840.000,00			840.000,00		
2/850000+852400	Wasserbezugsgebühr	2113	3113	12	1.370.000,00			1.370.000,00		
SU 21 / 31	Summe Erträge / Einzahlungen operative Gebarung				2.779.800,00			2.270.800,00		
1/850000-400000	Geringwertige Wirtschaftsgüter (GWG)	2221	3221	23	7.000,00			7.000,00		
1/850000-400100	Dienstbekleidung	2221	3221	23	1.800,00			1.800,00		
1/850000-402000	Werkzeuge	2221	3221	23	3.000,00			3.000,00		
1/850000-452000	Treibstoffe	2221	3221	23	11.000,00			11.000,00		
1/850000-454000	Reinigungsmaterial/Desinfektion	2221	3221	23	50.000,00			50.000,00		
1/850000-457000	Druckwerke	2221	3221	23	100,00			100,00		
1/850000-510000	Geldbezüge Vertragsbedienstete der Verwaltung	2211	3211	20	27.300,00			27.300,00		
1/850000-565000	Mehrleistungsvergütungen	2211	3211	20	14.800,00			14.800,00		
1/850000-569000	Sonstige Nebengebühren	2211	3211	20	100,00			100,00		
1/850000-580000	Dienstgeberbeiträge zum Ausgleichsfonds für Familienbeihilfen	2212	3212	20	1.700,00			1.700,00		
1/850000-582000	Sonstige Dienstgeberbeiträge zur sozialen Sicherheit	2212	3212	20	5.700,00			5.700,00		
1/850000-591000	Dotierung von Rückstellungen für Abfertigungen	2214			400,00			0,00		
1/850000-592000	Dotierung von Rückstellungen für Jubiläumswendungen	2214			400,00			0,00		
1/850000-600000	Strom	2222	3222	24	102.300,00			102.300,00		
1/850000-610000	Instandhaltung Brunnenfeld I u. II Grund	2224	3224	24	5.000,00			5.000,00		
1/850000-612000	Instandhaltung der Anlagen	2224	3224	24	280.000,00			280.000,00		
1/850000-612200	Instandhaltung der Nebenanlagen	2224	3224	24	15.000,00			15.000,00		

	MVAG EH	MVAG FH	QU	Ergebnisvoranschlag			Finanzierungsvoranschlag		
				VA 2020	VA 2019	RA 2018	VA 2020	VA 2019	RA 2018
1/850000-614000	Instandhaltung Gebäude Wasserwerke/Brunnen	2224	3224	24	10.000,00			10.000,00	
1/850000-616000	Maschineninstandhaltungs- u. Betriebskosten UV-Anlage	2224	3224	24	20.000,00			20.000,00	
1/850000-617000	Fahrzeug- und Maschinenkosten	2224	3224	24	16.000,00			16.000,00	
1/850000-618000	Instandhaltung der Einrichtung	2224	3224	24	3.000,00			3.000,00	
1/850000-630000	Porto	2222	3222	24	4.700,00			4.700,00	
1/850000-631000	Telekommunikationsdienste	2222	3222	24	5.000,00			5.000,00	
1/850000-640000	Prüfungskosten	2222	3222	24	85.000,00			85.000,00	
1/850000-650000	Kreditzinsen	2241	3241	25	70.800,00			70.800,00	
1/850000-670000	Versicherungen	2222	3222	24	9.900,00			9.900,00	
1/850000-680000	Planmäßige Abschreibung	2226			1.126.900,00			0,00	
1/850000-710000	Öffentliche Abgaben	2225	3225	24	1.500,00			1.500,00	
1/850000-710100	Kommunalsteuer	2225	3225	24	1.400,00			1.400,00	
1/850000-710200	Brunnenschutzgebietsabgabe	2225	3225	24	550.000,00			550.000,00	
1/850000-710300	Gebrauchsabgabe	2225	3225	24	38.400,00			38.400,00	
1/850000-728000	Schulungskosten	2225	3225	24	5.000,00			5.000,00	
1/850000-728500	Leistungsentgelte an Firmen	2225	3225	24	14.400,00			14.400,00	
1/850000-728800	Vergütung Bauhofleistungen	2225	3225	24	153.600,00			153.600,00	
1/850000-729910	Zuführung Grundwassersanierung	2225	3225	24	98.000,00			98.000,00	
SU 22 / 32	Summe Aufwendungen / Auszahlungen operative Gebarung				2.739.200,00			1.611.500,00	
SA 0 / SA 1	(0) Nettoergebnis (21 - 22) / (1) Geldfluss operative Gebarung (31 - 32)				40.600,00			659.300,00	
SU 23	Summe Haushaltsrücklagen				0,00			0,00	
SA00	Nettoergebnis nach Zuw./Entn. Haushaltsrücklagen (Saldo 0 +/- SU23)				40.600,00				
Investive Gebarung									
6/850000+307000	Anschlussabgaben		3334	34	0,00			262.800,00	
SU 33	Summe Einzahlungen investive Gebarung							262.800,00	
5/850000-004000	Wasser- und Abwasserbauten und - anlagen		3412	40	0,00			262.800,00	
1/850000-004100	Herstellung von Hausanschlüssen		3412	40	0,00			31.500,00	
1/850000-004200	Erweiterung von Anlagen		3412	40	0,00			10.000,00	
1/850000-020000	Maschinenankauf		3414	41	0,00			5.000,00	
1/850000-020200	Erneuerung von maschinellen Anlagen		3414	41	0,00			40.000,00	
SU 34	Summe Auszahlungen investive Gebarung							349.300,00	
SA2	Saldo (2) Geldfluss aus der Investiven Gebarung (33 - 34)							-86.500,00	
SA3	Saldo (3) Nettofinanzierungssaldo (Saldo 1 + Saldo 2)							572.800,00	
Finanzierungstätigkeit									
2/850000+341000	Zinskapitalisierung		3511	54	0,00			5.500,00	
SU 35	Summe Einzahlungen aus der Finanzierungstätigkeit							5.500,00	

		MVAG EH	MVAG FH	QU	Ergebnisvoranschlag			Finanzierungsvoranschlag		
					VA 2020	VA 2019	RA 2018	VA 2020	VA 2019	RA 2018
1/850000-340000	Darlehen Bund		3611	64	0,00			33.500,00		
1/850000-346000	Darlehen Erste Bank		3614	65	0,00			61.300,00		
1/850000-346100	Darlehen Raiffeisenbank Tulln		3614	65	0,00			158.000,00		
1/850000-346200	Darlehen Volksbank NÖ AG		3614	65	0,00			22.400,00		
1/850000-346300	Darlehen Oberbank Tulln		3614	65	0,00			24.600,00		
1/850000-346500	Darlehen Bank Austria-UniCredit		3614	65	0,00			129.900,00		
1/850000-346600	Darlehen BAWAG-PSK		3614	65	0,00			83.500,00		
SU 36	Summe Auszahlungen aus der Finanzierungstätigkeit							513.200,00		
SA4	Saldo (4) Geldfluss aus der Finanzierungstätigkeit (35 – 36)							-507.700,00		
SA5	Saldo (5) Geldfluss aus der voranschlagswirksamen Gebarung (Saldo 3 + Saldo 4)							65.100,00		
850003	Wasser Gartenfeld VI									
	Operative Gebarung									
SU 21 / 31	Summe Erträge / Einzahlungen operative Gebarung				0,00			0,00		
SU 22 / 32	Summe Aufwendungen / Auszahlungen operative Gebarung				0,00			0,00		
SA 0 / SA 1	(0) Nettoergebnis (21 - 22) / (1) Geldfluss operative Gebarung (31 – 32)				0,00			0,00		
SU 23	Summe Haushaltsrücklagen				0,00			0,00		
SA00	Nettoergebnis nach Zuw./Entn. Haushaltsrücklagen (Saldo 0 +/- SU23)				0,00					
	Investive Gebarung									
6/850003+304000	Kapitaltransfers von Beteiligungen		3332	34	0,00			55.000,00		
SU 33	Summe Einzahlungen investive Gebarung							55.000,00		
5/850003-004000	Wasser- und Abwasserbauten und -anlagen		3412	40	0,00			55.000,00		
SU 34	Summe Auszahlungen investive Gebarung							55.000,00		
SA2	Saldo (2) Geldfluss aus der Investiven Gebarung (33 – 34)							0,00		
SA3	Saldo (3) Nettofinanzierungssaldo (Saldo 1 + Saldo 2)							0,00		
	Finanzierungstätigkeit									
SU 35	Summe Einzahlungen aus der Finanzierungstätigkeit							0,00		
SU 36	Summe Auszahlungen aus der Finanzierungstätigkeit							0,00		
SA4	Saldo (4) Geldfluss aus der Finanzierungstätigkeit (35 – 36)							0,00		
SA5	Saldo (5) Geldfluss aus der voranschlagswirksamen Gebarung (Saldo 3 + Saldo 4)							0,00		
850200	WASSERVERSORGUNG									
	Operative Gebarung									
SU 21 / 31	Summe Erträge / Einzahlungen operative Gebarung				0,00			0,00		
SU 22 / 32	Summe Aufwendungen / Auszahlungen operative Gebarung				0,00			0,00		
SA 0 / SA 1	(0) Nettoergebnis (21 - 22) / (1) Geldfluss operative Gebarung (31 – 32)				0,00			0,00		
SU 23	Summe Haushaltsrücklagen				0,00			0,00		

		MVAG EH	MVAG FH	QU	Ergebnisvoranschlag			Finanzierungsvoranschlag		
					VA 2020	VA 2019	RA 2018	VA 2020	VA 2019	RA 2018
SA00	Nettoergebnis nach Zuw./Entn. Haushaltsrücklagen (Saldo 0 +/- SU23)				0,00					
Investive Gebarung										
6/850200+307000	Anschlussabgaben		3334	34	0,00			20.000,00		
SU 33	Summe Einzahlungen investive Gebarung							20.000,00		
5/850200-004000	Wasser- und Abwasserbauten und -anlagen		3412	40	0,00			20.000,00		
SU 34	Summe Auszahlungen investive Gebarung							20.000,00		
SA2	Saldo (2) Geldfluss aus der Investiven Gebarung (33 – 34)							0,00		
SA3	Saldo (3) Nettofinanzierungssaldo (Saldo 1 + Saldo 2)							0,00		
Finanzierungstätigkeit										
SU 35	Summe Einzahlungen aus der Finanzierungstätigkeit							0,00		
SU 36	Summe Auszahlungen aus der Finanzierungstätigkeit							0,00		
SA4	Saldo (4) Geldfluss aus der Finanzierungstätigkeit (35 – 36)							0,00		
SA5	Saldo (5) Geldfluss aus der voranschlagswirksamen Gebarung (Saldo 3 + Saldo 4)							0,00		
850300	WASSERVERSORGUNG									
Operative Gebarung										
SU 21 / 31	Summe Erträge / Einzahlungen operative Gebarung				0,00			0,00		
SU 22 / 32	Summe Aufwendungen / Auszahlungen operative Gebarung				0,00			0,00		
SA 0 / SA 1	(0) Nettoergebnis (21 - 22) / (1) Geldfluss operative Gebarung (31 – 32)				0,00			0,00		
SU 23	Summe Haushaltsrücklagen				0,00			0,00		
SA00	Nettoergebnis nach Zuw./Entn. Haushaltsrücklagen (Saldo 0 +/- SU23)				0,00					
Investive Gebarung										
SU 33	Summe Einzahlungen investive Gebarung							0,00		
5/850300-004000	Wasser- und Abwasserbauten und -anlagen		3412	40	0,00			40.000,00		
SU 34	Summe Auszahlungen investive Gebarung							40.000,00		
SA2	Saldo (2) Geldfluss aus der Investiven Gebarung (33 – 34)							-40.000,00		
SA3	Saldo (3) Nettofinanzierungssaldo (Saldo 1 + Saldo 2)							-40.000,00		
Finanzierungstätigkeit										
6/850300+346000	Bankdarlehen		3514	55	0,00			40.000,00		
SU 35	Summe Einzahlungen aus der Finanzierungstätigkeit							40.000,00		
SU 36	Summe Auszahlungen aus der Finanzierungstätigkeit							0,00		
SA4	Saldo (4) Geldfluss aus der Finanzierungstätigkeit (35 – 36)							40.000,00		
SA5	Saldo (5) Geldfluss aus der voranschlagswirksamen Gebarung (Saldo 3 + Saldo 4)							0,00		

		MVAG EH	MVAG FH	QU	Ergebnisvoranschlag			Finanzierungsvoranschlag		
					VA 2020	VA 2019	RA 2018	VA 2020	VA 2019	RA 2018
850600	WASSERVERSORGUNG									
Operative Gebarung										
SU 21 / 31	Summe Erträge / Einzahlungen operative Gebarung				0,00			0,00		
SU 22 / 32	Summe Aufwendungen / Auszahlungen operative Gebarung				0,00			0,00		
SA 0 / SA 1	(0) Nettoergebnis (21 - 22) / (1) Geldfluss operative Gebarung (31 – 32)				0,00			0,00		
SU 23	Summe Haushaltsrücklagen				0,00			0,00		
SA00	Nettoergebnis nach Zuw./Entn. Haushaltsrücklagen (Saldo 0 +/- SU23)				0,00					
Investive Gebarung										
SU 33	Summe Einzahlungen investive Gebarung							0,00		
5/850600-004000	Wasser- und Abwasserbauten und -anlagen		3412	40	0,00			1.300.000,00		
SU 34	Summe Auszahlungen investive Gebarung							1.300.000,00		
SA2	Saldo (2) Geldfluss aus der Investiven Gebarung (33 – 34)							-1.300.000,00		
SA3	Saldo (3) Nettofinanzierungssaldo (Saldo 1 + Saldo 2)							-1.300.000,00		
Finanzierungstätigkeit										
6/850600+346000	Bankdarlehen		3514	55	0,00			1.300.000,00		
SU 35	Summe Einzahlungen aus der Finanzierungstätigkeit							1.300.000,00		
SU 36	Summe Auszahlungen aus der Finanzierungstätigkeit							0,00		
SA4	Saldo (4) Geldfluss aus der Finanzierungstätigkeit (35 – 36)							1.300.000,00		
SA5	Saldo (5) Geldfluss aus der voranschlagswirksamen Gebarung (Saldo 3 + Saldo 4)							0,00		
850700	WASSERVERSORGUNG									
Operative Gebarung										
SU 21 / 31	Summe Erträge / Einzahlungen operative Gebarung				0,00			0,00		
SU 22 / 32	Summe Aufwendungen / Auszahlungen operative Gebarung				0,00			0,00		
SA 0 / SA 1	(0) Nettoergebnis (21 - 22) / (1) Geldfluss operative Gebarung (31 – 32)				0,00			0,00		
SU 23	Summe Haushaltsrücklagen				0,00			0,00		
SA00	Nettoergebnis nach Zuw./Entn. Haushaltsrücklagen (Saldo 0 +/- SU23)				0,00					
Investive Gebarung										
SU 33	Summe Einzahlungen investive Gebarung							0,00		
5/850700-004000	Wasser- und Abwasserbauten und -anlagen		3412	40	0,00			10.000,00		
SU 34	Summe Auszahlungen investive Gebarung							10.000,00		
SA2	Saldo (2) Geldfluss aus der Investiven Gebarung (33 – 34)							-10.000,00		
SA3	Saldo (3) Nettofinanzierungssaldo (Saldo 1 + Saldo 2)							-10.000,00		

MVAG EH MVAG FH QU				Ergebnisvoranschlag			Finanzierungsvoranschlag		
				VA 2020	VA 2019	RA 2018	VA 2020	VA 2019	RA 2018
Finanzierungstätigkeit									
6/850700+346000	Investitionsdarlehen von Finanzunternehmen	3514	55	0,00			10.000,00		
SU 35	Summe Einzahlungen aus der Finanzierungstätigkeit						10.000,00		
SU 36	Summe Auszahlungen aus der Finanzierungstätigkeit						0,00		
SA4	Saldo (4) Geldfluss aus der Finanzierungstätigkeit (35 – 36)						10.000,00		
SA5	Saldo (5) Geldfluss aus der voranschlagswirksamen Gebarung (Saldo 3 + Saldo 4)						0,00		
850800	WASSERVERSORGUNG								
Operative Gebarung									
SU 21 / 31	Summe Erträge / Einzahlungen operative Gebarung			0,00			0,00		
SU 22 / 32	Summe Aufwendungen / Auszahlungen operative Gebarung			0,00			0,00		
SA 0 / SA 1	(0) Nettoergebnis (21 - 22) / (1) Geldfluss operative Gebarung (31 – 32)			0,00			0,00		
SU 23	Summe Haushaltsrücklagen			0,00			0,00		
SA00	Nettoergebnis nach Zuw./Entn. Haushaltsrücklagen (Saldo 0 +/- SU23)			0,00					
Investive Gebarung									
SU 33	Summe Einzahlungen investive Gebarung						0,00		
5/850800-004000	Wasser- und Abwasserbauten und -anlagen	3412	40	0,00			350.000,00		
SU 34	Summe Auszahlungen investive Gebarung						350.000,00		
SA2	Saldo (2) Geldfluss aus der Investiven Gebarung (33 – 34)						-350.000,00		
SA3	Saldo (3) Nettofinanzierungssaldo (Saldo 1 + Saldo 2)						-350.000,00		
Finanzierungstätigkeit									
6/850800+346000	Bankdarlehen	3514	55	0,00			350.000,00		
SU 35	Summe Einzahlungen aus der Finanzierungstätigkeit						350.000,00		
SU 36	Summe Auszahlungen aus der Finanzierungstätigkeit						0,00		
SA4	Saldo (4) Geldfluss aus der Finanzierungstätigkeit (35 – 36)						350.000,00		
SA5	Saldo (5) Geldfluss aus der voranschlagswirksamen Gebarung (Saldo 3 + Saldo 4)						0,00		
851	Betriebe der Abwasserbeseitigung								
851000	BETRIEBE DER ABWASSERBESEITIGUNG								
Operative Gebarung									
SU 21 / 31	Summe Erträge / Einzahlungen operative Gebarung			0,00			0,00		
SU 22 / 32	Summe Aufwendungen / Auszahlungen operative Gebarung			0,00			0,00		
SA 0 / SA 1	(0) Nettoergebnis (21 - 22) / (1) Geldfluss operative Gebarung (31 – 32)			0,00			0,00		
SU 23	Summe Haushaltsrücklagen			0,00			0,00		
SA00	Nettoergebnis nach Zuw./Entn. Haushaltsrücklagen (Saldo 0 +/- SU23)			0,00					

		MVAG EH	MVAG FH	QU	Ergebnisvoranschlag			Finanzierungsvoranschlag		
					VA 2020	VA 2019	RA 2018	VA 2020	VA 2019	RA 2018
Investive Gebarung										
6/851000+307000	Einmündungsabgaben		3334	34	0,00			100.000,00		
SU 33	Summe Einzahlungen investive Gebarung							100.000,00		
5/851000-004000	Wasser- und Abwasserbauten und -anlagen		3412	40	0,00			100.000,00		
SU 34	Summe Auszahlungen investive Gebarung							100.000,00		
SA2	Saldo (2) Geldfluss aus der Investiven Gebarung (33 – 34)							0,00		
SA3	Saldo (3) Nettofinanzierungssaldo (Saldo 1 + Saldo 2)							0,00		
Finanzierungstätigkeit										
SU 35	Summe Einzahlungen aus der Finanzierungstätigkeit							0,00		
SU 36	Summe Auszahlungen aus der Finanzierungstätigkeit							0,00		
SA4	Saldo (4) Geldfluss aus der Finanzierungstätigkeit (35 – 36)							0,00		
SA5	Saldo (5) Geldfluss aus der voranschlagswirksamen Gebarung (Saldo 3 + Saldo 4)							0,00		
851003	Kanal Gartenfeld VI									
Operative Gebarung										
SU 21 / 31	Summe Erträge / Einzahlungen operative Gebarung				0,00			0,00		
SU 22 / 32	Summe Aufwendungen / Auszahlungen operative Gebarung				0,00			0,00		
SA 0 / SA 1	(0) Nettoergebnis (21 - 22) / (1) Geldfluss operative Gebarung (31 – 32)				0,00			0,00		
SU 23	Summe Haushaltsrücklagen				0,00			0,00		
SA00	Nettoergebnis nach Zuw./Entn. Haushaltsrücklagen (Saldo 0 +/- SU23)				0,00			0,00		
Investive Gebarung										
6/851003+304000	Kapitaltransfers von Beteiligungen		3332	34	0,00			95.000,00		
SU 33	Summe Einzahlungen investive Gebarung							95.000,00		
5/851003-004000	Wasser- und Abwasserbauten und -anlagen		3412	40	0,00			95.000,00		
SU 34	Summe Auszahlungen investive Gebarung							95.000,00		
SA2	Saldo (2) Geldfluss aus der Investiven Gebarung (33 – 34)							0,00		
SA3	Saldo (3) Nettofinanzierungssaldo (Saldo 1 + Saldo 2)							0,00		
Finanzierungstätigkeit										
SU 35	Summe Einzahlungen aus der Finanzierungstätigkeit							0,00		
SU 36	Summe Auszahlungen aus der Finanzierungstätigkeit							0,00		
SA4	Saldo (4) Geldfluss aus der Finanzierungstätigkeit (35 – 36)							0,00		
SA5	Saldo (5) Geldfluss aus der voranschlagswirksamen Gebarung (Saldo 3 + Saldo 4)							0,00		
851010	Kanal Langenlebarner Straße									
Operative Gebarung										
SU 21 / 31	Summe Erträge / Einzahlungen operative Gebarung				0,00			0,00		

		MVAG EH MVAG FH QU		Ergebnisvoranschlag			Finanzierungsvoranschlag		
				VA 2020	VA 2019	RA 2018	VA 2020	VA 2019	RA 2018
SU 22 / 32	Summe Aufwendungen / Auszahlungen operative Gebarung								
SA 0 / SA 1	(0) Nettoergebnis (21 - 22) / (1) Geldfluss operative Gebarung (31 - 32)								
SU 23	Summe Haushaltsrücklagen								
SA00	Nettoergebnis nach Zuw./Entn. Haushaltsrücklagen (Saldo 0 +/- SU23)								
Investive Gebarung									
SU 33	Summe Einzahlungen investive Gebarung								
5/851010-004000	Wasser- und Abwasserbauten und -anlagen		3412	40	0,00			500.000,00	
SU 34	Summe Auszahlungen investive Gebarung							500.000,00	
SA2	Saldo (2) Geldfluss aus der Investiven Gebarung (33 - 34)							-500.000,00	
SA3	Saldo (3) Nettofinanzierungssaldo (Saldo 1 + Saldo 2)							-500.000,00	
Finanzierungstätigkeit									
6/851010+346000	Bankdarlehen		3514	55	0,00			500.000,00	
SU 35	Summe Einzahlungen aus der Finanzierungstätigkeit							500.000,00	
SU 36	Summe Auszahlungen aus der Finanzierungstätigkeit							0,00	
SA4	Saldo (4) Geldfluss aus der Finanzierungstätigkeit (35 - 36)							500.000,00	
SA5	Saldo (5) Geldfluss aus der voranschlagswirksamen Gebarung (Saldo 3 + Saldo 4)							0,00	
851200	BETRIEBE DER ABWASSERBESEITIGUNG								
Operative Gebarung									
SU 21 / 31	Summe Erträge / Einzahlungen operative Gebarung								
SU 22 / 32	Summe Aufwendungen / Auszahlungen operative Gebarung								
SA 0 / SA 1	(0) Nettoergebnis (21 - 22) / (1) Geldfluss operative Gebarung (31 - 32)								
SU 23	Summe Haushaltsrücklagen								
SA00	Nettoergebnis nach Zuw./Entn. Haushaltsrücklagen (Saldo 0 +/- SU23)								
Investive Gebarung									
SU 33	Summe Einzahlungen investive Gebarung								
5/851200-004000	Wasser- und Abwasserbauten und -anlagen		3412	40	0,00			60.000,00	
SU 34	Summe Auszahlungen investive Gebarung							60.000,00	
SA2	Saldo (2) Geldfluss aus der Investiven Gebarung (33 - 34)							-60.000,00	
SA3	Saldo (3) Nettofinanzierungssaldo (Saldo 1 + Saldo 2)							-60.000,00	
Finanzierungstätigkeit									
6/851200+346000	Bankdarlehen		3514	55	0,00			60.000,00	
SU 35	Summe Einzahlungen aus der Finanzierungstätigkeit							60.000,00	
SU 36	Summe Auszahlungen aus der Finanzierungstätigkeit							0,00	
SA4	Saldo (4) Geldfluss aus der Finanzierungstätigkeit (35 - 36)							60.000,00	

	MVAG EH	MVAG FH	QU	Ergebnisvoranschlag			Finanzierungsvoranschlag			
				VA 2020	VA 2019	RA 2018	VA 2020	VA 2019	RA 2018	
SA5	Saldo (5) Geldfluss aus der voranschlagswirksamen Gebarung (Saldo 3 + Saldo 4)						0,00			
851300	BETRIEBE DER ABWASSERBESEITIGUNG									
Operative Gebarung										
SU 21 / 31	Summe Erträge / Einzahlungen operative Gebarung			0,00				0,00		
SU 22 / 32	Summe Aufwendungen / Auszahlungen operative Gebarung			0,00				0,00		
SA 0 / SA 1	(0) Nettoergebnis (21 - 22) / (1) Geldfluss operative Gebarung (31 - 32)			0,00				0,00		
SU 23	Summe Haushaltsrücklagen			0,00				0,00		
SA00	Nettoergebnis nach Zuw./Entn. Haushaltsrücklagen (Saldo 0 +/- SU23)			0,00						
Investive Gebarung										
6/851300+307000	Einmündungsabgaben	3334	34	0,00				30.000,00		
SU 33	Summe Einzahlungen investive Gebarung						30.000,00			
5/851300-004000	Wasser- und Abwasserbauten und -anlagen	3412	40	0,00				30.000,00		
SU 34	Summe Auszahlungen investive Gebarung						30.000,00			
SA2	Saldo (2) Geldfluss aus der Investiven Gebarung (33 - 34)						0,00			
SA3	Saldo (3) Nettofinanzierungssaldo (Saldo 1 + Saldo 2)						0,00			
Finanzierungstätigkeit										
SU 35	Summe Einzahlungen aus der Finanzierungstätigkeit						0,00			
SU 36	Summe Auszahlungen aus der Finanzierungstätigkeit						0,00			
SA4	Saldo (4) Geldfluss aus der Finanzierungstätigkeit (35 - 36)						0,00			
SA5	Saldo (5) Geldfluss aus der voranschlagswirksamen Gebarung (Saldo 3 + Saldo 4)						0,00			
851500	KANAL TULLN - ORTSNETZ									
Operative Gebarung										
2/851500+810000	Leistungserlöse	2114	3114	13	20.000,00				20.000,00	
2/851500+813000	Erträge aus der Auflösung von Investitionszuschüssen (Kapitaltransfers)	2127			427.700,00				0,00	
2/851500+829000	Schadensvergütungen	2116	3116	18	2.000,00				2.000,00	
2/851500+852100	Benützungsgebühren	2113	3113	12	3.650.000,00				3.650.000,00	
2/851500+852200	Fäkalienabfuhrgebühren	2113	3113	12	120.000,00				120.000,00	
SU 21 / 31	Summe Erträge / Einzahlungen operative Gebarung						4.219.700,00	3.792.000,00		
1/851500-400000	Geringwertige Wirtschaftsgüter (GWG)	2221	3221	23	8.000,00				8.000,00	
1/851500-400100	Dienstbekleidung	2221	3221	23	200,00				200,00	
1/851500-402000	Werkzeuge	2221	3221	23	1.000,00				1.000,00	
1/851500-454000	Reinigungsmaterial	2221	3221	23	500,00				500,00	
1/851500-457000	Druckwerke	2221	3221	23	500,00				500,00	
1/851500-510000	Geldbezüge Vertragsbedienstete der Verwaltung	2211	3211	20	49.100,00				49.100,00	

	MVAG EH	MVAG FH	QU	Ergebnisvoranschlag			Finanzierungsvoranschlag		
				VA 2020	VA 2019	RA 2018	VA 2020	VA 2019	RA 2018
1/851500-565000	Mehrleistungsvergütungen	2211	3211	20	17.400,00			17.400,00	
1/851500-569000	Sonstige Nebengebühren	2211	3211	20	100,00			100,00	
1/851500-580000	Dienstgeberbeiträge zum Ausgleichs- fonds für Familienbeihilfen	2212	3212	20	2.800,00			2.800,00	
1/851500-582000	Sonstige Dienstgeberbeiträge zur sozialen Sicherheit	2212	3212	20	10.700,00			10.700,00	
1/851500-591000	Dotierung von Rückstellungen für Abfertigungen	2214			600,00			0,00	
1/851500-592000	Dotierung von Rückstellungen für Jubiläumswendungen	2214			900,00			0,00	
1/851500-600000	Strom	2222	3222	24	36.900,00			36.900,00	
1/851500-612000	Instandhaltung der Anlagen	2224	3224	24	180.000,00			180.000,00	
1/851500-612200	Instandhaltung der Nebenanlagen	2224	3224	24	135.000,00			135.000,00	
1/851500-612300	Kanal Kataster	2224	3224	24	80.000,00			80.000,00	
1/851500-614000	Instandhaltung Gebäude	2224	3224	24	2.000,00			2.000,00	
1/851500-616000	Instandhaltung der Maschinen	2224	3224	24	28.000,00			28.000,00	
1/851500-617000	Fahrzeug- und Maschinenkosten	2224	3224	24	70.000,00			70.000,00	
1/851500-618000	Instandhaltung der Einrichtung	2224	3224	24	10.000,00			10.000,00	
1/851500-620000	Fäkalienabfuhr	2222	3222	24	130.000,00			130.000,00	
1/851500-630000	Porto	2222	3222	24	700,00			700,00	
1/851500-631000	Telekommunikationsdienste	2222	3222	24	1.000,00			1.000,00	
1/851500-650000	Kreditzinsen	2241	3241	25	43.300,00			43.300,00	
1/851500-670000	Versicherungen	2222	3222	24	800,00			800,00	
1/851500-680000	Planmäßige Abschreibung	2226			865.200,00			0,00	
1/851500-700000	Pachtzinse	2223	3223	24	3.800,00			3.800,00	
1/851500-710000	Öffentliche Abgaben	2225	3225	24	6.700,00			6.700,00	
1/851500-710100	Kommunalsteuer	2225	3225	24	2.200,00			2.200,00	
1/851500-710200	Gebrauchsabgabe	2225	3225	24	35.000,00			35.000,00	
1/851500-724000	Reisegebühren	2225	3225	24	100,00			100,00	
1/851500-728000	Schulungskosten	2225	3225	24	1.700,00			1.700,00	
1/851500-728500	Leistungsentgelte an Firmen	2225	3225	24	55.000,00			55.000,00	
1/851500-728800	Vergütung Bauhofleistungen	2225	3225	24	207.000,00			207.000,00	
SU 22 / 32	Summe Aufwendungen / Auszahlungen operative Gebarung				1.986.200,00			1.119.500,00	
SA 0 / SA 1	(0) Nettoergebnis (21 - 22) / (1) Geldfluss operative Gebarung (31 - 32)				2.233.500,00			2.672.500,00	
1/851500-794000	Zuweisung an zweckgebundene Haushaltsrücklagen	2401			200.000,00			0,00	
SU 23	Summe Haushaltsrücklagen				-200.000,00			0,00	
SA00	Nettoergebnis nach Zuw./Entn. Haushaltsrücklagen (Saldo 0 +/- SU23)				2.033.500,00				
Investive Gebarung									
SU 33	Summe Einzahlungen investive Gebarung							0,00	

	MVAG EH	MVAG FH	QU	Ergebnisvoranschlag			Finanzierungsvoranschlag		
				VA 2020	VA 2019	RA 2018	VA 2020	VA 2019	RA 2018
5/851500-004000			3412	40	0,00		100.000,00		
1/851500-004100			3412	40	0,00		45.000,00		
1/851500-004200			3412	40	0,00		185.000,00		
1/851500-020200			3414	41	0,00		140.000,00		
SU 34							470.000,00		
SA2							-470.000,00		
SA3							2.202.500,00		
Finanzierungstätigkeit									
2/851500+341000			3511	54	0,00		11.100,00		
6/851500+346000			3514	55	0,00		100.000,00		
SU 35							111.100,00		
1/851500-340000			3611	64	0,00		100.500,00		
1/851500-346000			3614	65	0,00		153.100,00		
1/851500-346100			3614	65	0,00		66.300,00		
1/851500-346200			3614	65	0,00		57.600,00		
1/851500-346500			3614	65	0,00		61.300,00		
1/851500-346600			3614	65	0,00		69.500,00		
SU 36							508.300,00		
SA4							-397.200,00		
SA5							1.805.300,00		
851600									
KANAL TULLN - KLÄRANLAGE									
Operative Gebarung									
2/851600+813000			2127		75.100,00		0,00		
2/851600+828000			2116	3116	100,00		100,00		
SU 21 / 31					75.200,00		100,00		
1/851600-400000			2221	3221	23	5.000,00	5.000,00		
1/851600-400100			2221	3221	23	500,00	500,00		
1/851600-402000			2221	3221	23	400,00	400,00		
1/851600-452000			2221	3221	23	1.000,00	1.000,00		
1/851600-453000			2221	3221	23	1.500,00	1.500,00		
1/851600-454000			2221	3221	23	700,00	700,00		
1/851600-455000			2221	3221	23	60.000,00	60.000,00		
1/851600-510000			2211	3211	20	35.500,00	35.500,00		
1/851600-565000			2211	3211	20	9.000,00	9.000,00		
1/851600-569000			2211	3211	20	200,00	200,00		

	MVAG EH	MVAG FH	QU	Ergebnisvoranschlag			Finanzierungsvoranschlag		
				VA 2020	VA 2019	RA 2018	VA 2020	VA 2019	RA 2018
1/851600-580000	Dienstgeberbeiträge zum Ausgleichs-	2212	3212	20	1.900,00			1.900,00	
	fonds für Familienbeihilfen								
1/851600-582000	Sonstige Dienstgeberbeiträge zur	2212	3212	20	8.300,00			8.300,00	
	sozialen Sicherheit								
1/851600-591000	Dotierung von Rückstellungen für	2214			400,00			0,00	
	Abfertigungen								
1/851600-592000	Dotierung von Rückstellungen für	2214			500,00			0,00	
	Jubiläumswendungen								
1/851600-600000	Strom	2222	3222	24	80.000,00			80.000,00	
1/851600-600100	Gas	2222	3222	24	4.000,00			4.000,00	
1/851600-612000	Instandhaltung der Anlagen	2224	3224	24	50.000,00			50.000,00	
1/851600-616000	Instandhaltung der Maschinen	2224	3224	24	25.000,00			25.000,00	
1/851600-617000	Fahrzeug- und Maschinenkosten	2224	3224	24	2.000,00			2.000,00	
1/851600-618000	Instandhaltung der Einrichtung	2224	3224	24	2.100,00			2.100,00	
1/851600-619000	Instandhaltung der Gebäude	2224	3224	24	5.000,00			5.000,00	
1/851600-631000	Telekommunikationsdienste	2222	3222	24	1.500,00			1.500,00	
1/851600-640000	Prüfungskosten	2222	3222	24	20.000,00			20.000,00	
1/851600-650000	Kreditzinsen	2241	3241	25	58.500,00			58.500,00	
1/851600-670000	Versicherungen	2222	3222	24	13.200,00			13.200,00	
1/851600-680000	Planmäßige Abschreibung	2226			512.500,00			0,00	
1/851600-710000	Öffentliche Abgaben	2225	3225	24	19.200,00			19.200,00	
1/851600-710100	Kommunalsteuer	2225	3225	24	1.400,00			1.400,00	
1/851600-728000	Schulungskosten	2225	3225	24	3.400,00			3.400,00	
1/851600-728500	Leistungsentgelte an Firmen	2225	3225	24	25.000,00			25.000,00	
1/851600-728600	Klärschlammbehandlung	2225	3225	24	110.000,00			110.000,00	
1/851600-728800	Vergütung Bauhofleistungen	2225	3225	24	160.000,00			160.000,00	
SU 22 / 32	Summe Aufwendungen / Auszahlungen operative Gebarung				1.217.700,00			704.300,00	
SA 0 / SA 1	(0) Nettoergebnis (21 - 22) / (1) Geldfluss operative Gebarung (31 - 32)				-1.142.500,00			-704.200,00	
SU 23	Summe Haushaltsrücklagen				0,00			0,00	
SA00	Nettoergebnis nach Zuw./Entn. Haushaltsrücklagen (Saldo 0 +/- SU23)				-1.142.500,00				
Investive Gebarung									
SU 33	Summe Einzahlungen investive Gebarung							0,00	
1/851600-004200	Kläranlagen Erweiterung		3412	40	0,00			40.000,00	
1/851600-020200	Erneuerung von maschinellen Anlagen		3414	41	0,00			38.000,00	
SU 34	Summe Auszahlungen investive Gebarung							78.000,00	
SA2	Saldo (2) Geldfluss aus der Investiven Gebarung (33 - 34)							-78.000,00	
SA3	Saldo (3) Nettofinanzierungssaldo (Saldo 1 + Saldo 2)							-782.200,00	
Finanzierungstätigkeit									
SU 35	Summe Einzahlungen aus der Finanzierungstätigkeit							0,00	

	MVAG EH	MVAG FH	QU	Ergebnisvoranschlag			Finanzierungsvoranschlag			
				VA 2020	VA 2019	RA 2018	VA 2020	VA 2019	RA 2018	
1/851600-340000			3611	64	0,00		12.100,00			
1/851600-346000			3614	65	0,00		29.800,00			
1/851600-346100			3614	65	0,00		154.100,00			
1/851600-346200			3614	65	0,00		35.800,00			
1/851600-346500			3614	65	0,00		178.700,00			
1/851600-346600			3614	65	0,00		24.700,00			
SU 36	Summe Auszahlungen aus der Finanzierungstätigkeit						435.200,00			
SA4	Saldo (4) Geldfluss aus der Finanzierungstätigkeit (35 – 36)						-435.200,00			
SA5	Saldo (5) Geldfluss aus der voranschlagswirksamen Gebarung (Saldo 3 + Saldo 4)						-1.217.400,00			
851800	BETRIEBE DER ABWASSERBESEITIGUNG									
Operative Gebarung										
SU 21 / 31	Summe Erträge / Einzahlungen operative Gebarung						0,00	0,00		
SU 22 / 32	Summe Aufwendungen / Auszahlungen operative Gebarung						0,00	0,00		
SA 0 / SA 1	(0) Nettoergebnis (21 - 22) / (1) Geldfluss operative Gebarung (31 – 32)						0,00	0,00		
6/851800+894000	Entnahmen von zweckgebundenen Haushaltsrücklagen		2301		200.000,00		0,00			
SU 23	Summe Haushaltsrücklagen						200.000,00	0,00		
SA00	Nettoergebnis nach Zuw./Entn. Haushaltsrücklagen (Saldo 0 +/- SU23)						200.000,00			
Investive Gebarung										
SU 33	Summe Einzahlungen investive Gebarung						0,00	0,00		
5/851800-002000	Kanal Nebenanlagen		3412	40	0,00		200.000,00			
SU 34	Summe Auszahlungen investive Gebarung						200.000,00	200.000,00		
SA2	Saldo (2) Geldfluss aus der Investiven Gebarung (33 – 34)						-200.000,00	-200.000,00		
SA3	Saldo (3) Nettofinanzierungssaldo (Saldo 1 + Saldo 2)						-200.000,00	-200.000,00		
Finanzierungstätigkeit										
SU 35	Summe Einzahlungen aus der Finanzierungstätigkeit						0,00	0,00		
SU 36	Summe Auszahlungen aus der Finanzierungstätigkeit						0,00	0,00		
SA4	Saldo (4) Geldfluss aus der Finanzierungstätigkeit (35 – 36)						0,00	0,00		
SA5	Saldo (5) Geldfluss aus der voranschlagswirksamen Gebarung (Saldo 3 + Saldo 4)						-200.000,00	-200.000,00		
852	Betriebe der Müllbeseitigung									
852000	MÜLLBESEITIGUNG									
Operative Gebarung										
2/852000+808000	Restmüllsäcke	2116	3116	16	15.000,00		15.000,00			
2/852000+808100	Windelsäcke	2116	3116	16	2.500,00		2.500,00			
2/852000+808200	Bioeinstecksäcke	2116	3116	16	8.500,00		8.500,00			

	MVAG EH	MVAG FH	QU	Ergebnisvoranschlag			Finanzierungsvoranschlag		
				VA 2020	VA 2019	RA 2018	VA 2020	VA 2019	RA 2018
2/852000+813000	Erträge aus der Auflösung von Investitionszuschüssen (Kapitaltransfers)	2127					1.800,00		0,00
2/852000+829100	Rückvergütung Müllverband	2116	3116	18			335.000,00		335.000,00
2/852000+829910	Zuführung Deponiesanierung	2116	3116	18			98.000,00		98.000,00
2/852000+852000	Gebühren Müllübern.Bauhof (GVAB)	2113	3113	12			17.000,00		17.000,00
2/852000+852200	Müllgebühren - Div. Veranstalter	2113	3113	12			3.000,00		3.000,00
2/852000+852300	Gebühren f.Bauschuttübernahme	2113	3113	12			10.000,00		10.000,00
2/852000+852400	Kühlschränke	2113	3113	12			200,00		200,00
2/852000+868000	Strafverfügungen	2124	3124	16			100,00		100,00
SU 21 / 31	Summe Erträge / Einzahlungen operative Gebarung						491.100,00		489.300,00
1/852000-400000	Geringwertige Wirtschaftsgüter (GWG)	2221	3221	23			3.000,00		3.000,00
1/852000-400100	Dienstbekleidung	2221	3221	23			600,00		600,00
1/852000-457000	Druckwerke	2221	3221	23			400,00		400,00
1/852000-510000	Geldbezüge Vertragsbedienstete der Verwaltung	2211	3211	20			52.000,00		52.000,00
1/852000-565000	Mehrleistungsvergütungen	2211	3211	20			5.000,00		5.000,00
1/852000-569000	Sonstige Nebengebühren	2211	3211	20			100,00		100,00
1/852000-580000	Dienstgeberbeiträge zum Ausgleichsfonds für Familienbeihilfen	2212	3212	20			1.500,00		1.500,00
1/852000-582000	Sonstige Dienstgeberbeiträge zur sozialen Sicherheit	2212	3212	20			11.200,00		11.200,00
1/852000-591000	Dotierung von Rückstellungen für Abfertigungen	2214					200,00		0,00
1/852000-592000	Dotierung von Rückstellungen für Jubiläumswendungen	2214					800,00		0,00
1/852000-600000	Strom	2222	3222	24			3.500,00		3.500,00
1/852000-600100	Gas	2222	3222	24			1.600,00		1.600,00
1/852000-612000	Instandhaltung Mülldeponie	2224	3224	24			3.000,00		3.000,00
1/852000-617000	Fahrzeug- und Maschinenkosten	2224	3224	24			18.000,00		18.000,00
1/852000-618100	Instandhaltung der Müllgefäße	2224	3224	24			200,00		200,00
1/852000-631000	Telekommunikationsdienste	2222	3222	24			400,00		400,00
1/852000-640000	Prüfungskosten	2222	3222	24			10.000,00		10.000,00
1/852000-650000	Kreditzinsen	2241	3241	25			16.400,00		16.400,00
1/852000-659000	Geldverkehrsspesen (Bankomat)	2244	3244	24			100,00		100,00
1/852000-670000	Versicherungen	2222	3222	24			1.600,00		1.600,00
1/852000-680000	Planmäßige Abschreibung	2226					23.200,00		0,00
1/852000-700000	Miete	2223	3223	24			2.000,00		2.000,00
1/852000-710000	Öffentliche Abgaben	2225	3225	24			400,00		400,00
1/852000-710100	Kommunalsteuer	2225	3225	24			1.800,00		1.800,00
1/852000-724000	Reisegebühren	2225	3225	24			100,00		100,00

	MVAG EH	MVAG FH	QU	Ergebnisvoranschlag			Finanzierungsvoranschlag		
				VA 2020	VA 2019	RA 2018	VA 2020	VA 2019	RA 2018
1/852000-728500	Leistungsentgelte an Firmen	2225	3225	24	7.700,00			7.700,00	
1/852000-728600	Leistungsentg./Beiträge an Verband	2225	3225	24	10.000,00			10.000,00	
1/852000-728800	Vergütung Bauhofleistungen	2225	3225	24	155.000,00			155.000,00	
SU 22 / 32	Summe Aufwendungen / Auszahlungen operative Gebarung				329.800,00			305.600,00	
SA 0 / SA 1	(0) Nettoergebnis (21 - 22) / (1) Geldfluss operative Gebarung (31 - 32)				161.300,00			183.700,00	
SU 23	Summe Haushaltsrücklagen				0,00			0,00	
SA00	Nettoergebnis nach Zuw./Entn. Haushaltsrücklagen (Saldo 0 +/- SU23)				161.300,00				
Investive Gebarung									
SU 33	Summe Einzahlungen investive Gebarung							0,00	
1/852000-042000	Betriebsausstattung		3415	41	0,00			1.000,00	
SU 34	Summe Auszahlungen investive Gebarung							1.000,00	
SA2	Saldo (2) Geldfluss aus der Investiven Gebarung (33 - 34)							-1.000,00	
SA3	Saldo (3) Nettofinanzierungssaldo (Saldo 1 + Saldo 2)							182.700,00	
Finanzierungstätigkeit									
SU 35	Summe Einzahlungen aus der Finanzierungstätigkeit							0,00	
1/852000-346000	Darlehen Erste Bank		3614	65	0,00			2.100,00	
1/852000-346300	Darlehen Raiffeisenlandesbank NÖ-W		3614	65	0,00			3.400,00	
1/852000-346600	Darlehen BAWAG-PSK		3614	65	0,00			7.900,00	
1/852000-346800	Darlehen Hypo NOE Gruppe		3614	65	0,00			55.800,00	
SU 36	Summe Auszahlungen aus der Finanzierungstätigkeit							69.200,00	
SA4	Saldo (4) Geldfluss aus der Finanzierungstätigkeit (35 - 36)							-69.200,00	
SA5	Saldo (5) Geldfluss aus der voranschlagswirksamen Gebarung (Saldo 3 + Saldo 4)							113.500,00	
853	Betriebe für die Errichtung und Verwaltung von Wohn- und Ges								
853000	WOHN- UND GESCHÄFTSGEBÄUDE								
Operative Gebarung									
2/853000+811000	Mieten	2115	3115	14	6.000,00			6.000,00	
2/853000+811100	Mieten - Heizkosten	2115	3115	14	4.500,00			4.500,00	
2/853000+811200	Miete von Polytechn. Schulgemeinde	2115	3115	14	16.100,00			16.100,00	
2/853000+811300	Miete Garagen u. Geschäftslokale	2115	3115	14	125.000,00			125.000,00	
2/853000+811600	Miete von GEDESAG (Frauenhoferstr)	2115	3115	14	352.000,00			352.000,00	
2/853000+811800	Hausverwaltung GEDESAG	2115	3115	14	396.000,00			396.000,00	
2/853000+811900	Hausverwaltung AUSTRIA AG (Startw.)	2115	3115	14	215.000,00			215.000,00	
2/853000+813000	Erträge aus der Auflösung von Investitionszuschüssen (Kapitaltransfers)	2127			3.900,00			0,00	
2/853000+817000	Erträge aus der Auflösung von sonstigen Rückstellungen	2117			2.200,00			0,00	
2/853000+829200	Sonstige Einnahmen	2116	3116	18	500,00			500,00	

	MVAG EH	MVAG FH	QU	Ergebnisvoranschlag			Finanzierungsvoranschlag			
				VA 2020	VA 2019	RA 2018	VA 2020	VA 2019	RA 2018	
2/853000+829500	Ersätze Personalkosten	2116	3116	18	10.000,00			10.000,00		
SU 21 / 31	Summe Erträge / Einzahlungen operative Gebarung				1.131.200,00			1.125.100,00		
1/853000-400100	Dienstbekleidung	2221	3221	23	2.000,00			2.000,00		
1/853000-457000	Druckwerke	2221	3221	23	200,00			200,00		
1/853000-510000	Geldbezüge Vertragsbedienstete der Verwaltung	2211	3211	20	53.700,00			53.700,00		
1/853000-565000	Mehrleistungsvergütungen	2211	3211	20	8.000,00			8.000,00		
1/853000-569000	Sonstige Nebengebühren	2211	3211	20	200,00			200,00		
1/853000-580000	Dienstgeberbeiträge zum Ausgleichsfonds für Familienbeihilfen	2212	3212	20	2.300,00			2.300,00		
1/853000-582000	Sonstige Dienstgeberbeiträge zur sozialen Sicherheit	2212	3212	20	15.300,00			15.300,00		
1/853000-591000	Dotierung von Rückstellungen für Abfertigungen	2214			300,00			0,00		
1/853000-592000	Dotierung von Rückstellungen für Jubiläumswendungen	2214			400,00			0,00		
1/853000-600000	Strom	2222	3222	24	6.000,00			6.000,00		
1/853000-600100	Gas	2222	3222	24	8.000,00			8.000,00		
1/853000-614000	Instandhaltung Gebäude	2224	3224	24	8.000,00			8.000,00		
1/853000-614800	Hausverwaltung GEDESAG	2224	3224	24	160.000,00			160.000,00		
1/853000-614900	Hausverwaltung AUSTRIA AG (Startw.)	2224	3224	24	204.000,00			204.000,00		
1/853000-617000	Fahrzeug- und Maschinenkosten	2224	3224	24	1.000,00			1.000,00		
1/853000-618000	Instandhaltung der Einrichtung	2224	3224	24	500,00			500,00		
1/853000-640000	Rechtskosten	2222	3222	24	700,00			700,00		
1/853000-650000	Kreditzinsen	2241	3241	25	7.000,00			7.000,00		
1/853000-670000	Versicherungen	2222	3222	24	7.900,00			7.900,00		
1/853000-680000	Planmäßige Abschreibung	2226			163.300,00			0,00		
1/853000-691000	Uneinbringliche Forderungen	2225	3225	24	10.000,00			10.000,00		
1/853000-700000	Miete für Leerstehende Wohnungen	2223	3223	24	10.000,00			10.000,00		
1/853000-700100	Miete an Polytechn. Schulgemeinde	2223	3223	24	10.500,00			10.500,00		
1/853000-700200	Miete	2223	3223	24	10.900,00			10.900,00		
1/853000-700300	Miete an GEBAU	2223	3223	24	207.000,00			207.000,00		
1/853000-700400	Miete an GEDESAG	2223	3223	24	344.000,00			344.000,00		
1/853000-700500	Baurechtzins - Wurstbauernhaus	2223	3223	24	2.500,00			2.500,00		
1/853000-705000	Ausgaben für Finanzierungsleasing	2223	3223	24	135.400,00			135.400,00		
1/853000-710000	Öffentliche Abgaben	2225	3225	24	15.000,00			15.000,00		
1/853000-710100	Kommunalsteuer	2225	3225	24	2.200,00			2.200,00		
1/853000-724000	Reisegebühren	2225	3225	24	300,00			300,00		
1/853000-728500	Leistungsentgelte an Firmen	2225	3225	24	30.000,00			30.000,00		

	MVAG EH	MVAG FH	QU	Ergebnisvoranschlag			Finanzierungsvoranschlag		
				VA 2020	VA 2019	RA 2018	VA 2020	VA 2019	RA 2018
1/853000-728800	Vergütung Bauhofleistungen	2225	3225	24	3.000,00			3.000,00	
SU 22 / 32	Summe Aufwendungen / Auszahlungen operative Gebarung				1.429.600,00			1.265.600,00	
SA 0 / SA 1	(0) Nettoergebnis (21 - 22) / (1) Geldfluss operative Gebarung (31 - 32)				-298.400,00			-140.500,00	
SU 23	Summe Haushaltsrücklagen				0,00			0,00	
SA00	Nettoergebnis nach Zuw./Entn. Haushaltsrücklagen (Saldo 0 +/- SU23)				-298.400,00				
Investive Gebarung									
SU 33	Summe Einzahlungen investive Gebarung							0,00	
1/853000-010000	Ein-, Zu-, und Umbau		3413	40	0,00			2.000,00	
SU 34	Summe Auszahlungen investive Gebarung							2.000,00	
SA2	Saldo (2) Geldfluss aus der Investiven Gebarung (33 - 34)							-2.000,00	
SA3	Saldo (3) Nettofinanzierungssaldo (Saldo 1 + Saldo 2)							-142.500,00	
Finanzierungstätigkeit									
SU 35	Summe Einzahlungen aus der Finanzierungstätigkeit							0,00	
1/853000-341100	Darlehen Land		3611	64	0,00			2.000,00	
1/853000-346000	Darlehen Erste Bank		3614	65	0,00			34.900,00	
1/853000-346100	Darlehen Raiffeisenbank Tulln		3614	65	0,00			2.800,00	
1/853000-346200	Darlehen Volksbank NÖ AG		3614	65	0,00			70.500,00	
1/853000-346500	Darlehen Bank Austria-UniCredit		3614	65	0,00			7.100,00	
1/853000-346600	Darlehen BAWAG-PSK		3614	65	0,00			6.400,00	
SU 36	Summe Auszahlungen aus der Finanzierungstätigkeit							123.700,00	
SA4	Saldo (4) Geldfluss aus der Finanzierungstätigkeit (35 - 36)							-123.700,00	
SA5	Saldo (5) Geldfluss aus der voranschlagswirksamen Gebarung (Saldo 3 + Saldo 4)							-266.200,00	
853100	Minoritenkloster Umbau								
Operative Gebarung									
SU 21 / 31	Summe Erträge / Einzahlungen operative Gebarung				0,00			0,00	
SU 22 / 32	Summe Aufwendungen / Auszahlungen operative Gebarung				0,00			0,00	
SA 0 / SA 1	(0) Nettoergebnis (21 - 22) / (1) Geldfluss operative Gebarung (31 - 32)				0,00			0,00	
SU 23	Summe Haushaltsrücklagen				0,00			0,00	
SA00	Nettoergebnis nach Zuw./Entn. Haushaltsrücklagen (Saldo 0 +/- SU23)				0,00				
Investive Gebarung									
SU 33	Summe Einzahlungen investive Gebarung							0,00	
5/853100-010000	Baukosten		3413	40	0,00			10.000,00	
SU 34	Summe Auszahlungen investive Gebarung							10.000,00	
SA2	Saldo (2) Geldfluss aus der Investiven Gebarung (33 - 34)							-10.000,00	
SA3	Saldo (3) Nettofinanzierungssaldo (Saldo 1 + Saldo 2)							-10.000,00	

MVAG EH MVAG FH QU				Ergebnisvoranschlag			Finanzierungsvoranschlag			
				VA 2020	VA 2019	RA 2018	VA 2020	VA 2019	RA 2018	
Finanzierungstätigkeit										
6/853100+346000	Bankdarlehen		3514	55	0,00		10.000,00			
SU 35	Summe Einzahlungen aus der Finanzierungstätigkeit						10.000,00			
SU 36	Summe Auszahlungen aus der Finanzierungstätigkeit						0,00			
SA4	Saldo (4) Geldfluss aus der Finanzierungstätigkeit (35 – 36)						10.000,00			
SA5	Saldo (5) Geldfluss aus der voranschlagswirksamen Gebarung (Saldo 3 + Saldo 4)						0,00			
859 Sonstige Betriebe mit marktbestimmter Tätigkeit										
859200 PARKPLATZ- UND GARAGENBETRIEBE										
Operative Gebarung										
2/859200+810000	Werbung	2114	3114	13	100,00		100,00			
2/859200+829000	Sonstige Einnahmen - Schadensvergütungen	2116	3116	18	500,00		500,00			
2/859200+852000	Parkgebühren	2113	3113	12	100.000,00		100.000,00			
2/859200+852100	Dauerparkgebühren	2113	3113	12	75.000,00		75.000,00			
2/859200+852200	Wertkarten	2113	3113	12	18.000,00		18.000,00			
2/859200+852300	Einnahmen Kurzparkzone	2113	3113	12	6.500,00		6.500,00			
SU 21 / 31	Summe Erträge / Einzahlungen operative Gebarung				200.100,00		200.100,00			
1/859200-400100	Dienstbekleidung	2221	3221	23	200,00		200,00			
1/859200-510000	Geldbezüge Vertragsbedienstete der Verwaltung	2211	3211	20	21.100,00		21.100,00			
1/859200-565000	Mehrleistungsvergütungen	2211	3211	20	3.500,00		3.500,00			
1/859200-569000	Sonstige Nebengebühren	2211	3211	20	100,00		100,00			
1/859200-580000	Dienstgeberbeiträge zum Ausgleichsfonds für Familienbeihilfen	2212	3212	20	1.100,00		1.100,00			
1/859200-582000	Sonstige Dienstgeberbeiträge zur sozialen Sicherheit	2212	3212	20	5.300,00		5.300,00			
1/859200-592000	Dotierung von Rückstellungen für Jubiläumswendungen	2214			400,00		0,00			
1/859200-600000	Strom	2222	3222	24	6.800,00		6.800,00			
1/859200-614000	Instandhaltung von Gebäuden	2224	3224	24	8.000,00		8.000,00			
1/859200-617000	Fahrzeug- und Maschinenkosten	2224	3224	24	3.300,00		3.300,00			
1/859200-618000	Instandhaltung der Einrichtung	2224	3224	24	23.600,00		23.600,00			
1/859200-631000	Telekommunikationsdienste	2222	3222	24	500,00		500,00			
1/859200-659000	Geldverkehrsspesen	2244	3244	24	1.000,00		1.000,00			
1/859200-670000	Versicherungen	2222	3222	24	7.400,00		7.400,00			
1/859200-680000	Planmäßige Abschreibung	2226			76.100,00		0,00			
1/859200-700000	Mietzinse	2223	3223	24	15.500,00		15.500,00			
1/859200-710000	Öffentliche Abgaben	2225	3225	24	10.000,00		10.000,00			
1/859200-710100	Kommunalsteuer	2225	3225	24	800,00		800,00			

	MVAG EH	MVAG FH	QU	Ergebnisvoranschlag			Finanzierungsvoranschlag		
				VA 2020	VA 2019	RA 2018	VA 2020	VA 2019	RA 2018
1/859200-724000	Reisegebühren	2225	3225	24	300,00			300,00	
1/859200-728000	sonstige Ausgaben	2225	3225	24	2.200,00			2.200,00	
1/859200-728500	WC-Anlagen/Winterdienst	2225	3225	24	35.600,00			35.600,00	
1/859200-728800	Vergütung Bauhofleistungen	2225	3225	24	18.200,00			18.200,00	
SU 22 / 32	Summe Aufwendungen / Auszahlungen operative Gebarung				241.000,00			164.500,00	
SA 0 / SA 1	(0) Nettoergebnis (21 - 22) / (1) Geldfluss operative Gebarung (31 - 32)				-40.900,00			35.600,00	
SU 23	Summe Haushaltsrücklagen				0,00			0,00	
SA00	Nettoergebnis nach Zuw./Entn. Haushaltsrücklagen (Saldo 0 +/- SU23)				-40.900,00				
Investive Gebarung									
SU 33	Summe Einzahlungen investive Gebarung							0,00	
1/859200-042000	Betriebsausstattung		3415	41	0,00			1.000,00	
SU 34	Summe Auszahlungen investive Gebarung							1.000,00	
SA2	Saldo (2) Geldfluss aus der Investiven Gebarung (33 - 34)							-1.000,00	
SA3	Saldo (3) Nettofinanzierungssaldo (Saldo 1 + Saldo 2)							34.600,00	
Finanzierungstätigkeit									
SU 35	Summe Einzahlungen aus der Finanzierungstätigkeit							0,00	
SU 36	Summe Auszahlungen aus der Finanzierungstätigkeit							0,00	
SA4	Saldo (4) Geldfluss aus der Finanzierungstätigkeit (35 - 36)							0,00	
SA5	Saldo (5) Geldfluss aus der voranschlagswirksamen Gebarung (Saldo 3 + Saldo 4)							34.600,00	
86	Land- und forstwirtschaftliche Betriebe								
866	Forstgüter								
866000	FORSTGÜTER								
Operative Gebarung									
2/866000+808600	Hausholz	2116	3116	16	34.800,00			34.800,00	
2/866000+808700	Holzverkauf	2116	3116	16	80.000,00			80.000,00	
2/866000+810000	Abschusstaxe	2114	3114	13	40.500,00			40.500,00	
2/866000+811000	Grundpacht und Anerkennungszinse	2115	3115	14	624.000,00			624.000,00	
2/866000+829000	Sonstige Einnahmen	2116	3116	18	600,00			600,00	
SU 21 / 31	Summe Erträge / Einzahlungen operative Gebarung				779.900,00			779.900,00	
1/866000-400000	Geringwertige Wirtschaftsgüter (GWG)	2221	3221	23	200,00			200,00	
1/866000-400100	Dienstbekleidung	2221	3221	23	100,00			100,00	
1/866000-456000	Büromaterial	2221	3221	23	200,00			200,00	
1/866000-459000	Pflanzen Ankauf	2221	3221	23	8.000,00			8.000,00	
1/866000-611000	Instandhaltung der Wege	2224	3224	24	2.100,00			2.100,00	
1/866000-617000	Fahrzeug- und Maschinenkosten	2224	3224	24	7.900,00			7.900,00	
1/866000-631000	Telekommunikationsdienste	2222	3222	24	200,00			200,00	

	MVAG EH	MVAG FH	QU	Ergebnisvoranschlag			Finanzierungsvoranschlag		
				VA 2020	VA 2019	RA 2018	VA 2020	VA 2019	RA 2018
1/866000-670000	Versicherungen	2222	3222	24	1.600,00			1.600,00	
1/866000-680000	Planmäßige Abschreibung	2226			4.300,00			0,00	
1/866000-700000	Pacht	2223	3223	24	100,00			100,00	
1/866000-710000	Öffentliche Abgaben	2225	3225	24	1.500,00			1.500,00	
1/866000-728500	Leistungsentgelte an Firmen	2225	3225	24	104.500,00			104.500,00	
1/866000-728800	Vergütung Bauhofleistungen	2225	3225	24	40.000,00			40.000,00	
SU 22 / 32	Summe Aufwendungen / Auszahlungen operative Gebarung				170.700,00			166.400,00	
SA 0 / SA 1	(0) Nettoergebnis (21 - 22) / (1) Geldfluss operative Gebarung (31 - 32)				609.200,00			613.500,00	
SU 23	Summe Haushaltsrücklagen				0,00			0,00	
SA00	Nettoergebnis nach Zuw./Entn. Haushaltsrücklagen (Saldo 0 +/- SU23)				609.200,00				
Investive Gebarung									
SU 33	Summe Einzahlungen investive Gebarung							0,00	
1/866000-006000	Einzelschutzmaßnahmen		3412	40	0,00			4.500,00	
SU 34	Summe Auszahlungen investive Gebarung							4.500,00	
SA2	Saldo (2) Geldfluss aus der Investiven Gebarung (33 - 34)							-4.500,00	
SA3	Saldo (3) Nettofinanzierungssaldo (Saldo 1 + Saldo 2)							609.000,00	
Finanzierungstätigkeit									
SU 35	Summe Einzahlungen aus der Finanzierungstätigkeit							0,00	
SU 36	Summe Auszahlungen aus der Finanzierungstätigkeit							0,00	
SA4	Saldo (4) Geldfluss aus der Finanzierungstätigkeit (35 - 36)							0,00	
SA5	Saldo (5) Geldfluss aus der voranschlagswirksamen Gebarung (Saldo 3 + Saldo 4)							609.000,00	
87 Wirtschaftliche Unternehmungen									
870 Elektrizitätsversorgung									
870000 TULLN ENERGIE									
Operative Gebarung									
2/870000+808000	Veräußerungen von Waren	2116	3116	16	50.000,00			50.000,00	
2/870000+813000	Erträge aus der Auflösung von Investitionszuschüssen (Kapitaltransfers)	2127			25.800,00			0,00	
2/870000+829100	Erträge aus Stromverkauf - GPV	2116	3116	18	20.000,00			20.000,00	
2/870000+829200	Erträge aus Stromverkauf - ÖMAG	2116	3116	18	300.000,00			300.000,00	
2/870000+829300	Erträge aus Stromverkauf - AAE	2116	3116	18	1.400,00			1.400,00	
2/870000+829400	Erträge Stromverkauf Tankstellen	2116	3116	18	3.500,00			3.500,00	
SU 21 / 31	Summe Erträge / Einzahlungen operative Gebarung				400.700,00			374.900,00	
1/870000-400000	Geringwertige Wirtschaftsgüter (GWG)	2221	3221	23	2.000,00			2.000,00	
1/870000-413000	Handelswaren	2221	3221	23	50.000,00			50.000,00	
1/870000-510000	Geldbezüge Vertragsbedienstete der Verwaltung	2211	3211	20	31.500,00			31.500,00	

	MVAG EH	MVAG FH	QU	Ergebnisvoranschlag			Finanzierungsvoranschlag		
				VA 2020	VA 2019	RA 2018	VA 2020	VA 2019	RA 2018
1/870000-565000	Mehrleistungsvergütungen	2211	3211	20	4.500,00			4.500,00	
1/870000-569000	Sonstige Nebengebühren	2211	3211	20	200,00			200,00	
1/870000-580000	Dienstgeberbeiträge zum Ausgleichs- fonds für Familienbeihilfen	2212	3212	20	1.500,00			1.500,00	
1/870000-582000	Sonstige Dienstgeberbeiträge zur sozialen Sicherheit	2212	3212	20	7.200,00			7.200,00	
1/870000-591000	Dotierung von Rückstellungen für Abfertigungen	2214			200,00			0,00	
1/870000-592000	Dotierung von Rückstellungen für Jubiläumswendungen	2214			600,00			0,00	
1/870000-600000	Strom	2222	3222	24	7.400,00			7.400,00	
1/870000-617000	Fahrzeug- und Maschinenkosten	2224	3224	24	1.000,00			1.000,00	
1/870000-618000	Instandhaltung der Anlagen	2224	3224	24	15.000,00			15.000,00	
1/870000-618200	Instandhaltung Stromtankstellen	2224	3224	24	1.500,00			1.500,00	
1/870000-631000	Telekommunikationsdienste PV-Anl.	2222	3222	24	300,00			300,00	
1/870000-631100	Telefonkosten Stromtankstellen	2222	3222	24	1.500,00			1.500,00	
1/870000-640000	Prüfungskosten	2222	3222	24	100,00			100,00	
1/870000-650000	Kreditzinsen	2241	3241	25	12.600,00			12.600,00	
1/870000-670000	Versicherungen	2222	3222	24	3.900,00			3.900,00	
1/870000-680000	Planmäßige Abschreibung	2226			204.100,00			0,00	
1/870000-700000	Pachtentgelte	2223	3223	24	4.000,00			4.000,00	
1/870000-710000	Öffentliche Abgaben	2225	3225	24	20.000,00			20.000,00	
1/870000-710100	Kommunalsteuer	2225	3225	24	1.200,00			1.200,00	
1/870000-724000	Reisegebühren	2225	3225	24	100,00			100,00	
1/870000-728500	Leistungsentgelte an Firmen	2225	3225	24	50.000,00			50.000,00	
1/870000-728800	Vergütung Bauhofleistungen	2225	3225	24	4.800,00			4.800,00	
SU 22 / 32	Summe Aufwendungen / Auszahlungen operative Gebarung				425.200,00			220.300,00	
SA 0 / SA 1	(0) Nettoergebnis (21 - 22) / (1) Geldfluss operative Gebarung (31 - 32)				-24.500,00			154.600,00	
1/870000-794000	Zuweisung an zweckgebundene Haushaltsrücklagen	2401			75.000,00			0,00	
SU 23	Summe Haushaltsrücklagen				-75.000,00			0,00	
SA00	Nettoergebnis nach Zuw./Entn. Haushaltsrücklagen (Saldo 0 +/- SU23)				-99.500,00				
Investive Gebarung									
SU 33	Summe Einzahlungen investive Gebarung							0,00	
SU 34	Summe Auszahlungen investive Gebarung							0,00	
SA2	Saldo (2) Geldfluss aus der Investiven Gebarung (33 - 34)							0,00	
SA3	Saldo (3) Nettofinanzierungssaldo (Saldo 1 + Saldo 2)							154.600,00	
Finanzierungstätigkeit									
2/870000+341000	Zinskapitalisierung		3511	54	0,00			900,00	
SU 35	Summe Einzahlungen aus der Finanzierungstätigkeit							900,00	

	MVAG EH	MVAG FH	QU	Ergebnisvoranschlag			Finanzierungsvoranschlag		
				VA 2020	VA 2019	RA 2018	VA 2020	VA 2019	RA 2018
1/870000-346000									
	Darlehen Erste Bank	3614	65	0,00			32.400,00		
1/870000-346500	Darlehen Bank Austria-UniCredit	3614	65	0,00			2.600,00		
1/870000-346600	Darlehen BAWAG-PSK	3614	65	0,00			17.100,00		
1/870000-346800	Darlehen Hypo NOE Gruppe	3614	65	0,00			42.200,00		
SU 36	Summe Auszahlungen aus der Finanzierungstätigkeit						94.300,00		
SA4	Saldo (4) Geldfluss aus der Finanzierungstätigkeit (35 – 36)						-93.400,00		
SA5	Saldo (5) Geldfluss aus der voranschlagswirksamen Gebarung (Saldo 3 + Saldo 4)						61.200,00		
870100	TULLN ENERGIE								
Operative Gebarung									
6/870100+864000	Beitrag ÖMAG	2123	3123	16	14.500,00		14.500,00		
SU 21 / 31	Summe Erträge / Einzahlungen operative Gebarung				14.500,00		14.500,00		
SU 22 / 32	Summe Aufwendungen / Auszahlungen operative Gebarung				0,00		0,00		
SA 0 / SA 1	(0) Nettoergebnis (21 - 22) / (1) Geldfluss operative Gebarung (31 – 32)				14.500,00		14.500,00		
SU 23	Summe Haushaltsrücklagen				0,00		0,00		
SA00	Nettoergebnis nach Zuw./Entn. Haushaltsrücklagen (Saldo 0 +/- SU23)				14.500,00				
Investive Gebarung									
SU 33	Summe Einzahlungen investive Gebarung						0,00		
5/870100-050000	Baukosten		3412	40	0,00		57.000,00		
SU 34	Summe Auszahlungen investive Gebarung						57.000,00		
SA2	Saldo (2) Geldfluss aus der Investiven Gebarung (33 – 34)						-57.000,00		
SA3	Saldo (3) Nettofinanzierungssaldo (Saldo 1 + Saldo 2)						-42.500,00		
Finanzierungstätigkeit									
6/870100+346000	Bankdarlehen		3514	55	0,00		42.500,00		
SU 35	Summe Einzahlungen aus der Finanzierungstätigkeit						42.500,00		
SU 36	Summe Auszahlungen aus der Finanzierungstätigkeit						0,00		
SA4	Saldo (4) Geldfluss aus der Finanzierungstätigkeit (35 – 36)						42.500,00		
SA5	Saldo (5) Geldfluss aus der voranschlagswirksamen Gebarung (Saldo 3 + Saldo 4)						0,00		
871	Fernwärmeversorgung								
871200	TULLN ENERGIE								
Operative Gebarung									
6/871200+864000	Beitrag ÖMAG	2123	3123	16	17.500,00		17.500,00		
SU 21 / 31	Summe Erträge / Einzahlungen operative Gebarung				17.500,00		17.500,00		
SU 22 / 32	Summe Aufwendungen / Auszahlungen operative Gebarung				0,00		0,00		
SA 0 / SA 1	(0) Nettoergebnis (21 - 22) / (1) Geldfluss operative Gebarung (31 – 32)				17.500,00		17.500,00		
SU 23	Summe Haushaltsrücklagen				0,00		0,00		
SA00	Nettoergebnis nach Zuw./Entn. Haushaltsrücklagen (Saldo 0 +/- SU23)				17.500,00				

		MVAG EH	MVAG FH	QU	Ergebnisvoranschlag			Finanzierungsvoranschlag		
					VA 2020	VA 2019	RA 2018	VA 2020	VA 2019	RA 2018
Investive Gebarung										
SU 33	Summe Einzahlungen investive Gebarung							0,00		
5/871200-050000	Sonderanlagen		3412	40	0,00			70.000,00		
SU 34	Summe Auszahlungen investive Gebarung							70.000,00		
SA2	Saldo (2) Geldfluss aus der Investiven Gebarung (33 – 34)							-70.000,00		
SA3	Saldo (3) Nettofinanzierungssaldo (Saldo 1 + Saldo 2)							-52.500,00		
Finanzierungstätigkeit										
6/871200+346000	Bankdarlehen		3514	55	0,00			52.500,00		
SU 35	Summe Einzahlungen aus der Finanzierungstätigkeit							52.500,00		
SU 36	Summe Auszahlungen aus der Finanzierungstätigkeit							0,00		
SA4	Saldo (4) Geldfluss aus der Finanzierungstätigkeit (35 – 36)							52.500,00		
SA5	Saldo (5) Geldfluss aus der voranschlagswirksamen Gebarung (Saldo 3 + Saldo 4)							0,00		
871300	TULLN ENERGIE									
Operative Gebarung										
6/871300+864000	Beitrag ÖMAG	2123	3123	16	35.000,00			35.000,00		
SU 21 / 31	Summe Erträge / Einzahlungen operative Gebarung				35.000,00			35.000,00		
SU 22 / 32	Summe Aufwendungen / Auszahlungen operative Gebarung				0,00			0,00		
SA 0 / SA 1	(0) Nettoergebnis (21 - 22) / (1) Geldfluss operative Gebarung (31 – 32)				35.000,00			35.000,00		
SU 23	Summe Haushaltsrücklagen				0,00			0,00		
SA00	Nettoergebnis nach Zuw./Entn. Haushaltsrücklagen (Saldo 0 +/- SU23)				35.000,00					
Investive Gebarung										
SU 33	Summe Einzahlungen investive Gebarung							0,00		
5/871300-050000	Sonderanlagen		3412	40	0,00			140.000,00		
SU 34	Summe Auszahlungen investive Gebarung							140.000,00		
SA2	Saldo (2) Geldfluss aus der Investiven Gebarung (33 – 34)							-140.000,00		
SA3	Saldo (3) Nettofinanzierungssaldo (Saldo 1 + Saldo 2)							-105.000,00		
Finanzierungstätigkeit										
6/871300+346000	Bankdarlehen		3514	55	0,00			105.000,00		
SU 35	Summe Einzahlungen aus der Finanzierungstätigkeit							105.000,00		
SU 36	Summe Auszahlungen aus der Finanzierungstätigkeit							0,00		
SA4	Saldo (4) Geldfluss aus der Finanzierungstätigkeit (35 – 36)							105.000,00		
SA5	Saldo (5) Geldfluss aus der voranschlagswirksamen Gebarung (Saldo 3 + Saldo 4)							0,00		

		MVAG EH	MVAG FH	QU	Ergebnisvoranschlag			Finanzierungsvoranschlag		
					VA 2020	VA 2019	RA 2018	VA 2020	VA 2019	RA 2018
871400	TULLN ENERGIE									
Operative Gebarung										
6/871400+852000	Anschlussabgaben	2113	3113	12	108.000,00			108.000,00		
SU 21 / 31	Summe Erträge / Einzahlungen operative Gebarung				108.000,00			108.000,00		
SU 22 / 32	Summe Aufwendungen / Auszahlungen operative Gebarung				0,00			0,00		
SA 0 / SA 1	(0) Nettoergebnis (21 - 22) / (1) Geldfluss operative Gebarung (31 - 32)				108.000,00			108.000,00		
SU 23	Summe Haushaltsrücklagen				0,00			0,00		
SA00	Nettoergebnis nach Zuw./Entn. Haushaltsrücklagen (Saldo 0 +/- SU23)				108.000,00					
Investive Gebarung										
6/871400+300000	Förderung		3331	33	0,00			60.000,00		
SU 33	Summe Einzahlungen investive Gebarung							60.000,00		
5/871400-010000	Baukosten		3413	40	0,00			220.000,00		
SU 34	Summe Auszahlungen investive Gebarung							220.000,00		
SA2	Saldo (2) Geldfluss aus der Investiven Gebarung (33 - 34)							-160.000,00		
SA3	Saldo (3) Nettofinanzierungssaldo (Saldo 1 + Saldo 2)							-52.000,00		
Finanzierungstätigkeit										
6/871400+346000	Bankdarlehen		3514	55	0,00			52.000,00		
SU 35	Summe Einzahlungen aus der Finanzierungstätigkeit							52.000,00		
SU 36	Summe Auszahlungen aus der Finanzierungstätigkeit							0,00		
SA4	Saldo (4) Geldfluss aus der Finanzierungstätigkeit (35 - 36)							52.000,00		
SA5	Saldo (5) Geldfluss aus der voranschlagswirksamen Gebarung (Saldo 3 + Saldo 4)							0,00		
871600	TULLN ENERGIE									
Operative Gebarung										
6/871600+864000	Beitrag ÖMAG	2123	3123	16	50.000,00			50.000,00		
SU 21 / 31	Summe Erträge / Einzahlungen operative Gebarung				50.000,00			50.000,00		
SU 22 / 32	Summe Aufwendungen / Auszahlungen operative Gebarung				0,00			0,00		
SA 0 / SA 1	(0) Nettoergebnis (21 - 22) / (1) Geldfluss operative Gebarung (31 - 32)				50.000,00			50.000,00		
SU 23	Summe Haushaltsrücklagen				0,00			0,00		
SA00	Nettoergebnis nach Zuw./Entn. Haushaltsrücklagen (Saldo 0 +/- SU23)				50.000,00					
Investive Gebarung										
SU 33	Summe Einzahlungen investive Gebarung							0,00		
5/871600-050000	Sonderanlagen		3412	40	0,00			260.000,00		
SU 34	Summe Auszahlungen investive Gebarung							260.000,00		
SA2	Saldo (2) Geldfluss aus der Investiven Gebarung (33 - 34)							-260.000,00		
SA3	Saldo (3) Nettofinanzierungssaldo (Saldo 1 + Saldo 2)							-210.000,00		

MVAG EH MVAG FH QU				Ergebnisvoranschlag			Finanzierungsvoranschlag		
				VA 2020	VA 2019	RA 2018	VA 2020	VA 2019	RA 2018
Finanzierungstätigkeit									
6/871600+346000	Bankdarlehen		3514	55	0,00		210.000,00		
SU 35	Summe Einzahlungen aus der Finanzierungstätigkeit						210.000,00		
SU 36	Summe Auszahlungen aus der Finanzierungstätigkeit						0,00		
SA4	Saldo (4) Geldfluss aus der Finanzierungstätigkeit (35 – 36)						210.000,00		
SA5	Saldo (5) Geldfluss aus der voranschlagswirksamen Gebarung (Saldo 3 + Saldo 4)						0,00		
89	Wirtschaftliche Unternehmungen (Fortsetzung)								
894	Stadthallen, Kongresshäuser								
894000	VERANSTALTUNGSRÄUME STADTOASE								
Operative Gebarung									
2/894000+811000	Miete 0% UST	2115	3115	14	5.000,00		5.000,00		
2/894000+811100	Miete 20% UST	2115	3115	14	5.000,00		5.000,00		
2/894000+811200	Leistungen/Betriebspausch. 20% UST	2115	3115	14	5.000,00		5.000,00		
2/894000+811300	Miete Eigenverbrauch 20% UST	2115	3115	14	10.000,00		10.000,00		
2/894000+811400	Miete Innenumsatz nicht steuerb.	2115	3115	14	20.000,00		20.000,00		
SU 21 / 31	Summe Erträge / Einzahlungen operative Gebarung				45.000,00		45.000,00		
1/894000-511000	Geldbezüge VB handwerkli. Verwendung	2211	3211	20	9.200,00		9.200,00		
1/894000-565000	Mehrleistungsvergütungen	2211	3211	20	2.600,00		2.600,00		
1/894000-569000	Sonstige Nebengebühren	2211	3211	20	100,00		100,00		
1/894000-580000	Dienstgeberbeiträge zum Ausgleichsfonds für Familienbeihilfen	2212	3212	20	500,00		500,00		
1/894000-582000	Sonstige Dienstgeberbeiträge zur sozialen Sicherheit	2212	3212	20	2.700,00		2.700,00		
1/894000-617000	Fahrzeug- und Maschinenkosten	2224	3224	24	500,00		500,00		
1/894000-680000	Planmäßige Abschreibung	2226			2.100,00		0,00		
1/894000-710100	Kommunalsteuer	2225	3225	24	400,00		400,00		
1/894000-728500	Leistungsentgelte an Firmen	2225	3225	24	154.000,00		154.000,00		
1/894000-728800	Vergütung Bauhofleistungen	2225	3225	24	2.000,00		2.000,00		
SU 22 / 32	Summe Aufwendungen / Auszahlungen operative Gebarung				174.100,00		172.000,00		
SA 0 / SA 1	(0) Nettoergebnis (21 - 22) / (1) Geldfluss operative Gebarung (31 – 32)				-129.100,00		-127.000,00		
SU 23	Summe Haushaltsrücklagen				0,00		0,00		
SA00	Nettoergebnis nach Zuw./Entn. Haushaltsrücklagen (Saldo 0 +/- SU23)				-129.100,00				
Investive Gebarung									
SU 33	Summe Einzahlungen investive Gebarung						0,00		
SU 34	Summe Auszahlungen investive Gebarung						0,00		
SA2	Saldo (2) Geldfluss aus der Investiven Gebarung (33 – 34)						0,00		
SA3	Saldo (3) Nettofinanzierungssaldo (Saldo 1 + Saldo 2)						-127.000,00		

		MVAG EH MVAG FH QU			Ergebnisvoranschlag			Finanzierungsvoranschlag		
					VA 2020	VA 2019	RA 2018	VA 2020	VA 2019	RA 2018
Finanzierungstätigkeit										
SU 35	Summe Einzahlungen aus der Finanzierungstätigkeit							0,00		
SU 36	Summe Auszahlungen aus der Finanzierungstätigkeit							0,00		
SA4	Saldo (4) Geldfluss aus der Finanzierungstätigkeit (35 – 36)							0,00		
SA5	Saldo (5) Geldfluss aus der voranschlagswirksamen Gebarung (Saldo 3 + Saldo 4)							-127.000,00		
894100 FLORAHOFSAAL										
Operative Gebarung										
2/894100+811100	Miete	2115	3115	14	5.000,00			5.000,00		
SU 21 / 31	Summe Erträge / Einzahlungen operative Gebarung				5.000,00			5.000,00		
1/894100-454000	Reinigungsmaterial	2221	3221	23	300,00			300,00		
1/894100-510000	Geldbezüge Vertragsbedienstete der Verwaltung	2211	3211	20	6.700,00			6.700,00		
1/894100-511000	Geldbezüge VB handwerkli. Verwendung	2211	3211	20	800,00			800,00		
1/894100-523000	Geldbezüge der nicht ganzjährig beschäftigten Arbeiter	2211	3211	20	3.100,00			3.100,00		
1/894100-565000	Mehrleistungsvergütungen	2211	3211	20	1.100,00			1.100,00		
1/894100-569000	Sonstige Nebengebühren	2211	3211	20	300,00			300,00		
1/894100-580000	Dienstgeberbeiträge zum Ausgleichs fonds für Familienbeihilfen	2212	3212	20	400,00			400,00		
1/894100-582000	Sonstige Dienstgeberbeiträge zur sozialen Sicherheit	2212	3212	20	2.000,00			2.000,00		
1/894100-591000	Dotierung von Rückstellungen für Abfertigungen	2214			100,00			0,00		
1/894100-592000	Dotierung von Rückstellungen für Jubiläumswendungen	2214			200,00			0,00		
1/894100-600000	Strom	2222	3222	24	1.200,00			1.200,00		
1/894100-600100	Gas	2222	3222	24	2.900,00			2.900,00		
1/894100-614000	Instandhaltung Gebäude	2224	3224	24	1.000,00			1.000,00		
1/894100-616000	Instandhaltung Maschinen	2224	3224	24	500,00			500,00		
1/894100-617000	Fahrzeug- und Maschinenkosten	2224	3224	24	1.000,00			1.000,00		
1/894100-618000	Instandhaltung Einrichtung	2224	3224	24	300,00			300,00		
1/894100-650000	Kreditzinsen	2241	3241	25	17.900,00			17.900,00		
1/894100-670000	Versicherungen	2222	3222	24	900,00			900,00		
1/894100-680000	Planmäßige Abschreibung	2226			2.400,00			0,00		
1/894100-700000	Miete	2223	3223	24	4.900,00			4.900,00		
1/894100-710000	Öffentliche Abgaben	2225	3225	24	3.000,00			3.000,00		
1/894100-710100	Kommunalsteuer	2225	3225	24	400,00			400,00		
1/894100-724000	Reisegebühren	2225	3225	24	100,00			100,00		
1/894100-728500	Leistungsentgelte an Firmen	2225	3225	24	2.800,00			2.800,00		

	MVAG EH	MVAG FH	QU	Ergebnisvoranschlag			Finanzierungsvoranschlag		
				VA 2020	VA 2019	RA 2018	VA 2020	VA 2019	RA 2018
1/894100-728800	Vergütung Bauhofleistungen	2225	3225	24	3.000,00			3.000,00	
SU 22 / 32	Summe Aufwendungen / Auszahlungen operative Gebarung				57.300,00			54.600,00	
SA 0 / SA 1	(0) Nettoergebnis (21 - 22) / (1) Geldfluss operative Gebarung (31 - 32)				-52.300,00			-49.600,00	
SU 23	Summe Haushaltsrücklagen				0,00			0,00	
SA00	Nettoergebnis nach Zuw./Entn. Haushaltsrücklagen (Saldo 0 +/- SU23)				-52.300,00				
Investive Gebarung									
SU 33	Summe Einzahlungen investive Gebarung							0,00	
1/894100-042000	Betriebsausstattung		3415	41	0,00			20.000,00	
SU 34	Summe Auszahlungen investive Gebarung							20.000,00	
SA2	Saldo (2) Geldfluss aus der Investiven Gebarung (33 - 34)							-20.000,00	
SA3	Saldo (3) Nettofinanzierungssaldo (Saldo 1 + Saldo 2)							-69.600,00	
Finanzierungstätigkeit									
SU 35	Summe Einzahlungen aus der Finanzierungstätigkeit							0,00	
1/894100-346500	Darlehen Bank Austria-UniCredit		3614	65	0,00			21.500,00	
1/894100-346600	Darlehen BAWAG-PSK		3614	65	0,00			38.200,00	
SU 36	Summe Auszahlungen aus der Finanzierungstätigkeit							59.700,00	
SA4	Saldo (4) Geldfluss aus der Finanzierungstätigkeit (35 - 36)							-59.700,00	
SA5	Saldo (5) Geldfluss aus der voranschlagswirksamen Gebarung (Saldo 3 + Saldo 4)							-129.300,00	
894200	VERANSTALTUNGSRÄUME MINORITENKLOSTER								
Operative Gebarung									
2/894200+811000	Miete 0% UST	2115	3115	14	35.000,00			35.000,00	
2/894200+811100	Miete 20% UST	2115	3115	14	5.000,00			5.000,00	
2/894200+811200	Leistungen/Betriebspausch. 20% UST	2115	3115	14	10.000,00			10.000,00	
2/894200+811300	Miete Eigenverbrauch 20% UST	2115	3115	14	20.000,00			20.000,00	
2/894200+811400	Miete Innenumsatz nicht steuerb.	2115	3115	14	30.000,00			30.000,00	
2/894200+817000	Erträge aus der Auflösung von sonstigen Rückstellungen	2117			1.600,00			0,00	
2/894200+829000	Sonstige Einnahmen	2116	3116	18	1.000,00			1.000,00	
SU 21 / 31	Summe Erträge / Einzahlungen operative Gebarung				102.600,00			101.000,00	
1/894200-454000	Reinigungsmaterial	2221	3221	23	1.000,00			1.000,00	
1/894200-510000	Geldbezüge Vertragsbedienstete der Verwaltung	2211	3211	20	22.300,00			22.300,00	
1/894200-511000	Geldbezüge VB handwerkli. Verwendung	2211	3211	20	70.300,00			70.300,00	
1/894200-523000	Geldbezüge der nicht ganzjährig beschäftigten Arbeiter	2211	3211	20	600,00			600,00	
1/894200-565000	Mehrleistungsvergütungen	2211	3211	20	12.100,00			12.100,00	
1/894200-569000	Sonstige Nebengebühren	2211	3211	20	1.100,00			1.100,00	

		MVAG EH	MVAG FH	QU	Ergebnisvoranschlag			Finanzierungsvoranschlag		
					VA 2020	VA 2019	RA 2018	VA 2020	VA 2019	RA 2018
1/894200-580000	Dienstgeberbeiträge zum Ausgleichsfonds für Familienbeihilfen	2212	3212	20	3.800,00			3.800,00		
1/894200-582000	Sonstige Dienstgeberbeiträge zur sozialen Sicherheit	2212	3212	20	20.600,00			20.600,00		
1/894200-591000	Dotierung von Rückstellungen für Abfertigungen	2214			600,00			0,00		
1/894200-592000	Dotierung von Rückstellungen für Jubiläumszuwendungen	2214			500,00			0,00		
1/894200-600000	Strom	2222	3222	24	10.000,00			10.000,00		
1/894200-600300	Wärme	2222	3222	24	9.000,00			9.000,00		
1/894200-614000	Instandhaltung Gebäude	2224	3224	24	10.000,00			10.000,00		
1/894200-617000	Fahrzeug- und Maschinenkosten	2224	3224	24	1.000,00			1.000,00		
1/894200-618000	Instandhaltung der Einrichtung	2224	3224	24	3.200,00			3.200,00		
1/894200-631000	Telekommunikationsdienste	2222	3222	24	300,00			300,00		
1/894200-650000	Kreditzinsen	2241	3241	25	100,00			100,00		
1/894200-670000	Versicherungen	2222	3222	24	13.500,00			13.500,00		
1/894200-680000	Planmäßige Abschreibung	2226			4.200,00			0,00		
1/894200-710000	Öffentliche Abgaben	2225	3225	24	12.500,00			12.500,00		
1/894200-710100	Kommunalsteuer	2225	3225	24	3.000,00			3.000,00		
1/894200-724000	Reisegebühren	2225	3225	24	100,00			100,00		
1/894200-728500	Leistungsentgelte an Firmen	2225	3225	24	50.000,00			50.000,00		
1/894200-728800	Vergütung Bauhofleistungen	2225	3225	24	15.000,00			15.000,00		
SU 22 / 32	Summe Aufwendungen / Auszahlungen operative Gebarung				264.800,00			259.500,00		
SA 0 / SA 1	(0) Nettoergebnis (21 - 22) / (1) Geldfluss operative Gebarung (31 - 32)				-162.200,00			-158.500,00		
SU 23	Summe Haushaltsrücklagen				0,00			0,00		
SA00	Nettoergebnis nach Zuw./Entn. Haushaltsrücklagen (Saldo 0 +/- SU23)				-162.200,00					
Investive Gebarung										
SU 33	Summe Einzahlungen investive Gebarung							0,00		
1/894200-042000	Betriebsausstattung		3415	41	0,00			29.000,00		
SU 34	Summe Auszahlungen investive Gebarung							29.000,00		
SA2	Saldo (2) Geldfluss aus der Investiven Gebarung (33 - 34)							-29.000,00		
SA3	Saldo (3) Nettofinanzierungssaldo (Saldo 1 + Saldo 2)							-187.500,00		
Finanzierungstätigkeit										
SU 35	Summe Einzahlungen aus der Finanzierungstätigkeit							0,00		
1/894200-346000	Darlehen Erste Bank		3614	65	0,00			6.900,00		
SU 36	Summe Auszahlungen aus der Finanzierungstätigkeit							6.900,00		
SA4	Saldo (4) Geldfluss aus der Finanzierungstätigkeit (35 - 36)							-6.900,00		
SA5	Saldo (5) Geldfluss aus der voranschlagswirksamen Gebarung (Saldo 3 + Saldo 4)							-194.400,00		

	MVAG EH	MVAG FH	QU	Ergebnisvoranschlag			Finanzierungsvoranschlag		
				VA 2020	VA 2019	RA 2018	VA 2020	VA 2019	RA 2018
894300	GEMEINDEZENTRUM NEUAIGEN								
Operative Gebarung									
SU 21 / 31	Summe Erträge / Einzahlungen operative Gebarung			0,00			0,00		
1/894300-400000	Geringwertige Wirtschaftsgüter (GWG)	2221	3221	23	200,00		200,00		
1/894300-728000	Miete - Betriebskosten	2225	3225	24	5.800,00		5.800,00		
1/894300-728500	Leistungsentgelte an Firmen	2225	3225	24	500,00		500,00		
SU 22 / 32	Summe Aufwendungen / Auszahlungen operative Gebarung			6.500,00			6.500,00		
SA 0 / SA 1	(0) Nettoergebnis (21 - 22) / (1) Geldfluss operative Gebarung (31 - 32)			-6.500,00			-6.500,00		
SU 23	Summe Haushaltsrücklagen			0,00			0,00		
SA00	Nettoergebnis nach Zuw./Entn. Haushaltsrücklagen (Saldo 0 +/- SU23)			-6.500,00					
Investive Gebarung									
SU 33	Summe Einzahlungen investive Gebarung						0,00		
SU 34	Summe Auszahlungen investive Gebarung						0,00		
SA2	Saldo (2) Geldfluss aus der Investiven Gebarung (33 - 34)						0,00		
SA3	Saldo (3) Nettofinanzierungssaldo (Saldo 1 + Saldo 2)						-6.500,00		
Finanzierungstätigkeit									
SU 35	Summe Einzahlungen aus der Finanzierungstätigkeit						0,00		
SU 36	Summe Auszahlungen aus der Finanzierungstätigkeit						0,00		
SA4	Saldo (4) Geldfluss aus der Finanzierungstätigkeit (35 - 36)						0,00		
SA5	Saldo (5) Geldfluss aus der voranschlagswirksamen Gebarung (Saldo 3 + Saldo 4)						-6.500,00		
894400	GEMEINDEHAUS NITZING								
Operative Gebarung									
SU 21 / 31	Summe Erträge / Einzahlungen operative Gebarung			0,00			0,00		
1/894400-400000	Geringwertige Wirtschaftsgüter (GWG)	2221	3221	23	200,00		200,00		
1/894400-454000	Reinigungsmittel	2221	3221	23	100,00		100,00		
1/894400-600000	Strom	2222	3222	24	100,00		100,00		
1/894400-600100	Gas	2222	3222	24	100,00		100,00		
1/894400-614000	Instandhaltung Gebäude	2224	3224	24	300,00		300,00		
1/894400-618000	Instandhaltung der Einrichtung	2224	3224	24	200,00		200,00		
1/894400-710000	Öffentliche Abgaben	2225	3225	24	600,00		600,00		
1/894400-728500	Leistungsentgelte an Firmen	2225	3225	24	200,00		200,00		
SU 22 / 32	Summe Aufwendungen / Auszahlungen operative Gebarung			1.800,00			1.800,00		
SA 0 / SA 1	(0) Nettoergebnis (21 - 22) / (1) Geldfluss operative Gebarung (31 - 32)			-1.800,00			-1.800,00		
SU 23	Summe Haushaltsrücklagen			0,00			0,00		
SA00	Nettoergebnis nach Zuw./Entn. Haushaltsrücklagen (Saldo 0 +/- SU23)			-1.800,00					
Investive Gebarung									
SU 33	Summe Einzahlungen investive Gebarung						0,00		

	MVAG EH	MVAG FH	QU	Ergebnisvoranschlag			Finanzierungsvoranschlag		
				VA 2020	VA 2019	RA 2018	VA 2020	VA 2019	RA 2018
SU 34	Summe Auszahlungen investive Gebarung						0,00		
SA2	Saldo (2) Geldfluss aus der Investiven Gebarung (33 – 34)						0,00		
SA3	Saldo (3) Nettofinanzierungssaldo (Saldo 1 + Saldo 2)						-1.800,00		
Finanzierungstätigkeit									
SU 35	Summe Einzahlungen aus der Finanzierungstätigkeit						0,00		
SU 36	Summe Auszahlungen aus der Finanzierungstätigkeit						0,00		
SA4	Saldo (4) Geldfluss aus der Finanzierungstätigkeit (35 – 36)						0,00		
SA5	Saldo (5) Geldfluss aus der voranschlagswirksamen Gebarung (Saldo 3 + Saldo 4)						-1.800,00		
894500 VEREINSLOKAL LANGENLEBARN									
Operative Gebarung									
2/894500+829000	Sonst.Einnahmen (Betriebskosteners)	2116	3116	18	1.000,00		1.000,00		
SU 21 / 31	Summe Erträge / Einzahlungen operative Gebarung				1.000,00		1.000,00		
1/894500-600000	Strom	2222	3222	24	1.000,00		1.000,00		
1/894500-600100	Gas	2222	3222	24	1.100,00		1.100,00		
1/894500-614000	Instandhaltung von Gebäuden	2224	3224	24	200,00		200,00		
1/894500-670000	Versicherungen	2222	3222	24	500,00		500,00		
1/894500-700000	Miete	2223	3223	24	3.600,00		3.600,00		
1/894500-710000	Öffentliche Abgaben	2225	3225	24	800,00		800,00		
1/894500-728000	Betriebskosten	2225	3225	24	1.000,00		1.000,00		
1/894500-728500	Leistungsentgelte an Firmen	2225	3225	24	1.400,00		1.400,00		
SU 22 / 32	Summe Aufwendungen / Auszahlungen operative Gebarung				9.600,00		9.600,00		
SA 0 / SA 1	(0) Nettoergebnis (21 - 22) / (1) Geldfluss operative Gebarung (31 – 32)				-8.600,00		-8.600,00		
SU 23	Summe Haushaltsrücklagen				0,00		0,00		
SA00	Nettoergebnis nach Zuw./Entn. Haushaltsrücklagen (Saldo 0 +/- SU23)				-8.600,00				
Investive Gebarung									
SU 33	Summe Einzahlungen investive Gebarung						0,00		
SU 34	Summe Auszahlungen investive Gebarung						0,00		
SA2	Saldo (2) Geldfluss aus der Investiven Gebarung (33 – 34)						0,00		
SA3	Saldo (3) Nettofinanzierungssaldo (Saldo 1 + Saldo 2)						-8.600,00		
Finanzierungstätigkeit									
SU 35	Summe Einzahlungen aus der Finanzierungstätigkeit						0,00		
SU 36	Summe Auszahlungen aus der Finanzierungstätigkeit						0,00		
SA4	Saldo (4) Geldfluss aus der Finanzierungstätigkeit (35 – 36)						0,00		
SA5	Saldo (5) Geldfluss aus der voranschlagswirksamen Gebarung (Saldo 3 + Saldo 4)						-8.600,00		

	MVAG EH	MVAG FH	QU	Ergebnisvoranschlag			Finanzierungsvoranschlag		
				VA 2020	VA 2019	RA 2018	VA 2020	VA 2019	RA 2018
9 Finanzwirtschaft									
90	Gesonderte Verwaltung								
900	Gesonderte Verwaltung								
900000	KAMMERAMT								
Operative Gebarung									
2/900000+816000	Verwaltungskostenbeitrag	2114	3114	13	3.000,00		3.000,00		
2/900000+816100	Kostenbeitrag - Einhebg. Landschaftsabgabe	2114	3114	13	100,00		100,00		
2/900000+829000	Sonstige Einnahmen	2116	3116	18	1.000,00		1.000,00		
SU 21 / 31	Summe Erträge / Einzahlungen operative Gebarung				4.100,00		4.100,00		
1/900000-400000	Geringwertige Wirtschaftsgüter (GWG)	2221	3221	23	300,00		300,00		
1/900000-456000	Büromaterial	2221	3221	23	300,00		300,00		
1/900000-457000	Gesetzblätter, Druckwerke	2221	3221	23	500,00		500,00		
1/900000-510000	Geldbezüge Vertragsbedienstete der Verwaltung	2211	3211	20	259.800,00		259.800,00		
1/900000-565000	Mehrleistungsvergütungen	2211	3211	20	26.700,00		26.700,00		
1/900000-569000	Sonstige Nebengebühren	2211	3211	20	500,00		500,00		
1/900000-580000	Dienstgeberbeiträge zum Ausgleichs- fonds für Familienbeihilfen	2212	3212	20	10.000,00		10.000,00		
1/900000-582000	Sonstige Dienstgeberbeiträge zur sozialen Sicherheit	2212	3212	20	56.800,00		56.800,00		
1/900000-591000	Dotierung von Rückstellungen für Abfertigungen	2214			2.000,00		0,00		
1/900000-592000	Dotierung von Rückstellungen für Jubiläumswendungen	2214			3.900,00		0,00		
1/900000-616000	Instandhaltung der Maschinen	2224	3224	24	100,00		100,00		
1/900000-618000	Instandhaltung der Einrichtung	2224	3224	24	7.000,00		7.000,00		
1/900000-630000	Porto	2222	3222	24	400,00		400,00		
1/900000-680000	Planmäßige Abschreibung	2226			400,00		0,00		
1/900000-724000	Reisegebühren	2225	3225	24	400,00		400,00		
1/900000-728500	Leistungsentgelte an Firmen	2225	3225	24	2.500,00		2.500,00		
1/900000-728800	Vergütung Bauhofleistungen	2225	3225	24	1.000,00		1.000,00		
SU 22 / 32	Summe Aufwendungen / Auszahlungen operative Gebarung				372.600,00		366.300,00		
SA 0 / SA 1	(0) Nettoergebnis (21 - 22) / (1) Geldfluss operative Gebarung (31 - 32)				-368.500,00		-362.200,00		
SU 23	Summe Haushaltsrücklagen				0,00		0,00		
SA00	Nettoergebnis nach Zuw./Entn. Haushaltsrücklagen (Saldo 0 +/- SU23)				-368.500,00				
Investive Gebarung									
SU 33	Summe Einzahlungen investive Gebarung						0,00		

		MVAG EH MVAG FH QU			Ergebnisvoranschlag			Finanzierungsvoranschlag		
					VA 2020	VA 2019	RA 2018	VA 2020	VA 2019	RA 2018
SU 34	Summe Auszahlungen investive Gebarung							0,00		
SA2	Saldo (2) Geldfluss aus der Investiven Gebarung (33 – 34)							0,00		
SA3	Saldo (3) Nettofinanzierungssaldo (Saldo 1 + Saldo 2)							-362.200,00		
Finanzierungstätigkeit										
SU 35	Summe Einzahlungen aus der Finanzierungstätigkeit							0,00		
SU 36	Summe Auszahlungen aus der Finanzierungstätigkeit							0,00		
SA4	Saldo (4) Geldfluss aus der Finanzierungstätigkeit (35 – 36)							0,00		
SA5	Saldo (5) Geldfluss aus der voranschlagswirksamen Gebarung (Saldo 3 + Saldo 4)							-362.200,00		
91	Kapitalvermögen und Stiftungen ohne eigene Rechtspersönlichkeit									
910	Geldverkehr									
910000	GELDVERKEHR									
Operative Gebarung										
2/910000+823000	Zinsen von Girokonten	2131	3131	14	2.000,00			2.000,00		
2/910000+829000	Sonstige Einnahmen	2116	3116	18	500,00			500,00		
2/910000+829910	Sonstige Erträge (Überschüsse Projekthaushalt)	2116	3116	18	71.700,00			71.700,00		
SU 21 / 31	Summe Erträge / Einzahlungen operative Gebarung				74.200,00			74.200,00		
1/910000-650000	Zinsen für Kassenkredite	2241	3241	25	100,00			100,00		
1/910000-659000	Geldverkehrsspesen	2244	3244	24	23.500,00			23.500,00		
1/910000-710000	Öffentliche Abgaben - KEST	2225	3225	24	500,00			500,00		
1/910000-729910	Sonstige Aufwendungen (Dotierung Projekthaushalt)	2225	3225	24	422.800,00			422.800,00		
SU 22 / 32	Summe Aufwendungen / Auszahlungen operative Gebarung				446.900,00			446.900,00		
SA 0 / SA 1	(0) Nettoergebnis (21 - 22) / (1) Geldfluss operative Gebarung (31 – 32)				-372.700,00			-372.700,00		
SU 23	Summe Haushaltsrücklagen				0,00			0,00		
SA00	Nettoergebnis nach Zuw./Entn. Haushaltsrücklagen (Saldo 0 +/- SU23)				-372.700,00					
Investive Gebarung										
SU 33	Summe Einzahlungen investive Gebarung							0,00		
SU 34	Summe Auszahlungen investive Gebarung							0,00		
SA2	Saldo (2) Geldfluss aus der Investiven Gebarung (33 – 34)							0,00		
SA3	Saldo (3) Nettofinanzierungssaldo (Saldo 1 + Saldo 2)							-372.700,00		
Finanzierungstätigkeit										
SU 35	Summe Einzahlungen aus der Finanzierungstätigkeit							0,00		
SU 36	Summe Auszahlungen aus der Finanzierungstätigkeit							0,00		
SA4	Saldo (4) Geldfluss aus der Finanzierungstätigkeit (35 – 36)							0,00		

	MVAG EH	MVAG FH	QU	Ergebnisvoranschlag			Finanzierungsvoranschlag		
				VA 2020	VA 2019	RA 2018	VA 2020	VA 2019	RA 2018
SA5	Saldo (5) Geldfluss aus der voranschlagswirksamen Gebarung (Saldo 3 + Saldo 4)						-372.700,00		
914	Beteiligungen								
914000	BETEILIGUNGEN								
Operative Gebarung									
SU 21 / 31	Summe Erträge / Einzahlungen operative Gebarung			0,00			0,00		
1/914000-786000	Kapitaltransfers an Beteiligungen der Gemeinde/des Gemeindeverbandes	2232	44	200.000,00			0,00		
SU 22 / 32	Summe Aufwendungen / Auszahlungen operative Gebarung			200.000,00			0,00		
SA 0 / SA 1	(0) Nettoergebnis (21 - 22) / (1) Geldfluss operative Gebarung (31 - 32)			-200.000,00			0,00		
SU 23	Summe Haushaltsrücklagen			0,00			0,00		
SA00	Nettoergebnis nach Zuw./Entn. Haushaltsrücklagen (Saldo 0 +/- SU23)			-200.000,00					
Investive Gebarung									
SU 33	Summe Einzahlungen investive Gebarung						0,00		
1/914000-786000	Kapitaltransfers an Beteiligungen der Gemeinde/des Gemeindeverbandes	3432	44	0,00			200.000,00		
SU 34	Summe Auszahlungen investive Gebarung						200.000,00		
SA2	Saldo (2) Geldfluss aus der Investiven Gebarung (33 - 34)						-200.000,00		
SA3	Saldo (3) Nettofinanzierungssaldo (Saldo 1 + Saldo 2)						-200.000,00		
Finanzierungstätigkeit									
SU 35	Summe Einzahlungen aus der Finanzierungstätigkeit						0,00		
SU 36	Summe Auszahlungen aus der Finanzierungstätigkeit						0,00		
SA4	Saldo (4) Geldfluss aus der Finanzierungstätigkeit (35 - 36)						0,00		
SA5	Saldo (5) Geldfluss aus der voranschlagswirksamen Gebarung (Saldo 3 + Saldo 4)						-200.000,00		
92	Öffentliche Abgaben								
920	Ausschließliche Gemeindeabgaben								
920000	AUSSCHLIESSLICHE GEMEINDEABGABEN								
Operative Gebarung									
2/920000+816000	Einhebungsvergütung NÖ Seuchenvorsorgeabgabe	2114	3114	13	8.700,00		8.700,00		
2/920000+830000	Grundsteuer A	2111	3111	10	52.000,00		52.000,00		
2/920000+831000	Grundsteuer B	2111	3111	10	1.700.000,00		1.700.000,00		
2/920000+833100	Kommunalsteuer	2111	3111	10	6.530.000,00		6.530.000,00		
2/920000+837000	Lustbarkeitsabgabe	2111	3111	10	4.000,00		4.000,00		
2/920000+837100	Vergnügungsabgabe	2111	3111	10	2.000,00		2.000,00		
2/920000+838000	Hundeabgabe	2111	3111	10	50.000,00		50.000,00		
2/920000+841000	Gebrauchsabgabe - Einmalig	2111	3111	10	28.000,00		28.000,00		

	MVAG EH	MVAG FH	QU	Ergebnisvoranschlag			Finanzierungsvoranschlag		
				VA 2020	VA 2019	RA 2018	VA 2020	VA 2019	RA 2018
2/920000+841100	Gebrauchsabgabe - Laufend	2111	3111	10	30.000,00			30.000,00	
2/920000+841200	Gebrauchsabgabe Einbautenträger	2111	3111	10	210.000,00			210.000,00	
2/920000+849000	Nebenansprüche	2111	3111	10	23.000,00			23.000,00	
2/920000+849100	Stundungszinsen	2111	3111	10	1.000,00			1.000,00	
2/920000+850000	Aufschließungsabgaben	2111	3111	10	615.000,00			615.000,00	
2/920000+850100	Abstellplatzabgabe	2111	3111	10	220.000,00			220.000,00	
2/920000+850200	Kinderspielplatz-Ausgleichsabgabe	2111	3111	10	370.000,00			370.000,00	
2/920000+856000	Verwaltungsabgaben	2111	3111	10	110.000,00			110.000,00	
2/920000+857000	Kommissionsgebühren - Bau	2111	3111	10	500,00			500,00	
SU 21 / 31	Summe Erträge / Einzahlungen operative Gebarung				9.954.200,00			9.954.200,00	
1/920000-640000	Rechtskosten	2222	3222	24	20.000,00			20.000,00	
1/920000-691000	Uneinbringliche Forderungen	2225	3225	24	10.000,00			10.000,00	
SU 22 / 32	Summe Aufwendungen / Auszahlungen operative Gebarung				30.000,00			30.000,00	
SA 0 / SA 1	(0) Nettoergebnis (21 - 22) / (1) Geldfluss operative Gebarung (31 - 32)				9.924.200,00			9.924.200,00	
SU 23	Summe Haushaltsrücklagen				0,00			0,00	
SA00	Nettoergebnis nach Zuw./Entn. Haushaltsrücklagen (Saldo 0 +/- SU23)				9.924.200,00				
Investive Gebarung									
SU 33	Summe Einzahlungen investive Gebarung							0,00	
SU 34	Summe Auszahlungen investive Gebarung							0,00	
SA2	Saldo (2) Geldfluss aus der Investiven Gebarung (33 - 34)							0,00	
SA3	Saldo (3) Nettofinanzierungssaldo (Saldo 1 + Saldo 2)							9.924.200,00	
Finanzierungstätigkeit									
SU 35	Summe Einzahlungen aus der Finanzierungstätigkeit							0,00	
SU 36	Summe Auszahlungen aus der Finanzierungstätigkeit							0,00	
SA4	Saldo (4) Geldfluss aus der Finanzierungstätigkeit (35 - 36)							0,00	
SA5	Saldo (5) Geldfluss aus der voranschlagswirksamen Gebarung (Saldo 3 + Saldo 4)							9.924.200,00	
921	Zwischen Ländern und Gemeinden geteilte Abgaben								
921000	FREMDENERKEHRABGABEN								
Operative Gebarung									
2/921000+834000	Gemeindeanteil Nächtigungstaxe	2111	3111	10	55.000,00			55.000,00	
2/921000+834100	Gemeindeanteil Interessentenbeitrag	2111	3111	10	210.000,00			210.000,00	
SU 21 / 31	Summe Erträge / Einzahlungen operative Gebarung				265.000,00			265.000,00	
SU 22 / 32	Summe Aufwendungen / Auszahlungen operative Gebarung				0,00			0,00	
SA 0 / SA 1	(0) Nettoergebnis (21 - 22) / (1) Geldfluss operative Gebarung (31 - 32)				265.000,00			265.000,00	
SU 23	Summe Haushaltsrücklagen				0,00			0,00	
SA00	Nettoergebnis nach Zuw./Entn. Haushaltsrücklagen (Saldo 0 +/- SU23)				265.000,00				

	MVAG EH	MVAG FH	QU	Ergebnisvoranschlag			Finanzierungsvoranschlag		
				VA 2020	VA 2019	RA 2018	VA 2020	VA 2019	RA 2018
Investive Gebarung									
SU 33									0,00
SU 34									0,00
SA2									0,00
SA3									265.000,00
Finanzierungstätigkeit									
SU 35									0,00
SU 36									0,00
SA4									0,00
SA5									265.000,00
925	Ertragsanteile an gemeinschaftlichen Bundesabgaben								
925000	ERTRAGSANTEILE AN GEM.BUNDESABGABEN								
Operative Gebarung									
2/925000+859400	Abgabenertragsanteile	2112	3112	11	18.634.000,00				18.634.000,00
SU 21 / 31	Summe Erträge / Einzahlungen operative Gebarung				18.634.000,00				18.634.000,00
SU 22 / 32	Summe Aufwendungen / Auszahlungen operative Gebarung				0,00				0,00
SA 0 / SA 1	(0) Nettoergebnis (21 - 22) / (1) Geldfluss operative Gebarung (31 - 32)				18.634.000,00				18.634.000,00
SU 23	Summe Haushaltsrücklagen				0,00				0,00
SA00	Nettoergebnis nach Zuw./Entn. Haushaltsrücklagen (Saldo 0 +/- SU23)				18.634.000,00				
Investive Gebarung									
SU 33	Summe Einzahlungen investive Gebarung								0,00
SU 34	Summe Auszahlungen investive Gebarung								0,00
SA2	Saldo (2) Geldfluss aus der Investiven Gebarung (33 - 34)								0,00
SA3	Saldo (3) Nettofinanzierungssaldo (Saldo 1 + Saldo 2)								18.634.000,00
Finanzierungstätigkeit									
SU 35	Summe Einzahlungen aus der Finanzierungstätigkeit								0,00
SU 36	Summe Auszahlungen aus der Finanzierungstätigkeit								0,00
SA4	Saldo (4) Geldfluss aus der Finanzierungstätigkeit (35 - 36)								0,00
SA5	Saldo (5) Geldfluss aus der voranschlagswirksamen Gebarung (Saldo 3 + Saldo 4)								18.634.000,00

Nachweis über Transferzahlungen (Anlage 6a)

Haushaltskonto	Bezeichnung Ansatz	Bezeichnung Post	Summe Einzahlungen	Summe Auszahlungen
Transferzahlungen von/an Bund, Bundesfonds, Bundeskammern				
Gesamtsumme Transferzahlungen von/an Bund, Bundesfonds, Bundeskammern			18.903.500,00	25.000,00
Summe Kapitaltransfers			60.000,00	0,00
Summe Laufende Transfers			18.843.500,00	25.000,00
2/010000+860000	GEMEINDE-DIREKTION	Bundessozialamt / AMS-Zuschuss	25.000,00	
2/362000+860000	DENKMALPFLEGE, ALTSTADTERHALTUNG	Transfers von Bund, Bundesfonds und Bundeskammern	3.200,00	
2/640000+868200	EINRICHTG.U.MASSN.NACH D.STVO	Verkehrsüberwachung	150.000,00	
2/814000+868000	STRASSENREINIGUNG / WINTERDIENST	Strafeinnahmen	100,00	
2/820000+860000	BAUHOF	Bundessozialamt / AMS- Zuschuss	5.200,00	
2/900000+829000	KAMMERAMT	Sonstige Einnahmen	1.000,00	
2/925000+859400	ERTRAGSANTEILE AN GEM.BUNDESABGABEN	Abgabenertragsanteile	18.634.000,00	
6/031000+863000	RAUMORDNUNG UND RAUMPLANUNG	Transfers von sonstigen Trägern öffentlichen Rechts und Sozialversicherungsträgern	25.000,00	
6/871400+300000	TULLN ENERGIE	Förderung	60.000,00	
1/011000-710000	PERSONALAMT	Öffentliche Abgaben		25.000,00
Transferzahlungen von/an Länder, Landesfonds, Landesammern				
Gesamtsumme Transferzahlungen von/an Länder, Landesfonds, Landesammern			1.320.200,00	9.065.400,00
Summe Kapitaltransfers			55.000,00	0,00
Summe Laufende Transfers			1.265.200,00	9.065.400,00
2/000000+861000	GEWÄHLTE GEMEINDEORGANE	Pensionssicherungsbeitrag	1.300,00	
2/024000+816000	WAHLAMT	Vergütung für Wählerevidenz	5.500,00	
2/024000+816100	WAHLAMT	Kostenbeiträge von Land oder Bund	200,00	
2/080000+861000	PENSIONEN	Pensionssicherungsbeitrag	9.200,00	
2/211100+861000	VOLKSSCHULE TULLN I (KIRCHENGASSE)	NÖ Land - Beihilfe	43.000,00	
2/211100+861200	VOLKSSCHULE TULLN I (KIRCHENGASSE)	Zinsenzuschüsse des Landes	6.500,00	
2/211200+861000	VOLKSSCHULE LANGENLEBARN	NÖ Land Beihilfe	14.000,00	
2/211300+861000	VOLKSSCHULE TULLN II (FRAUENTORGASSE)	NÖ Land - Beihilfe	34.000,00	
2/240500+861200	KG 5 - NEUAIGEN	Zinsenzuschüsse des Landes	40.400,00	
2/240600+861200	KG 6 - HAFENSTRASSE	Zinsenzuschüsse des Landes	100,00	
2/240800+861200	KG 8 - KONRAD-LORENZ-STRASSE	Zinsenzuschüsse des Landes	9.900,00	
2/240900+861200	KG 9 - HAMSTERWEG/ZEISELWEG	Zinsenzuschüsse des Landes	73.000,00	
2/240910+861000	KLEINKINDERBETREUUNG (ZEISELWEG)	Transfers von Ländern, Landesfonds und Landesammern	96.000,00	
2/270000+861000	VOLKSHOCHSCHULE	Transfers von Ländern, Landesfonds und Landesammern	6.000,00	
2/273000+861000	STADTBÜCHEREI	Transfers von Ländern, Landesfonds und Landesammern	4.400,00	
2/320000+861000	MUSIKSCHULE	Transfers von Ländern, Landesfonds und Landesammern	585.000,00	
2/341000+861000	RÖMERMUSEUM	Transfers von Ländern, Landesfonds und Landesammern	100,00	
2/360000+861000	AUSSTELLUNGEN/MUSEEN MINORITENKLOSTER	Transfers von Ländern, Landesfonds und Landesammern	100,00	
2/362000+861000	DENKMALPFLEGE, ALTSTADTERHALTUNG	Transfers von Ländern, Landesfonds und Landesammern	3.200,00	

Haushaltskonto	Bezeichnung Ansatz	Bezeichnung Post	Summe Einzahlungen	Summe Auszahlungen
Transferzahlungen von/an Länder, Landesfonds, Landeskammern				
Gesamtsumme Transferzahlungen von/an Länder, Landesfonds, Landeskammern			1.320.200,00	9.065.400,00
Summe Kapitaltransfers			55.000,00	0,00
Summe Laufende Transfers			1.265.200,00	9.065.400,00
2/381100+861000	TULLN KULTUR	Transfers von Ländern, Landesfonds und Landeskammern	165.000,00	
2/430000+861000	JUGENDCLUB - JUGENDBETREUUNG	Transfers von Ländern, Landesfonds und Landeskammern	7.000,00	
2/612000+861200	GEMEINDESTRASSEN UND RADWEGE	Zinsenzuschüsse des Landes	2.600,00	
2/612100+861200	TULLN OFFENSIVE	Zinsenzuschüsse des Landes	1.600,00	
2/649000+861000	BUSHALTESTELLEN UND WARTEHÄUSER	Land - Förderung Rundlinienverkehr	1.400,00	
2/816000+861200	ÖFFENTLICHE BELEUCHTUNG	Zinsenzuschüsse des Landes	1.000,00	
2/820000+861000	BAUHOF	Land NÖ - Zuschuss	100,00	
6/269000+301000	SPORTVERANSTALTUNGEN	Kapitaltransfers von Ländern, Landesfonds und Landeskammern	55.000,00	
6/612000+871000	GEMEINDESTRASSEN UND RADWEGE	Kapitaltransfers aus Gemeinde-Bedarfszuweisungsmittel	100.000,00	
6/616000+871000	KONKURRENZSTRASSEN LINKES DONAUUFER	Land Beitrag	40.000,00	
6/710100+871000	FELDWEGE LANGENLEBARN	Kapitaltransfers aus Gemeinde-Bedarfszuweisungsmittel	2.000,00	
6/710200+871000	FELDWEGE NEUAIGEN UND TRÜBENSEE	Kapitaltransfers aus Gemeinde-Bedarfszuweisungsmittel	2.000,00	
6/710300+871000	FELDWEGE NITZING	Kapitaltransfers aus Gemeinde-Bedarfszuweisungsmittel	1.700,00	
6/710400+871000	FELDWEGE STAASDORF UND FRAUENHOFEN	Kapitaltransfers aus Gemeinde-Bedarfszuweisungsmittel	3.000,00	
6/710500+871000	FELDWEGE TULLN	Kapitaltransfers aus Gemeinde-Bedarfszuweisungsmittel	5.000,00	
6/710600+871000	FELDWEGE MOLLERSDORF	Kapitaltransfers aus Gemeinde-Bedarfszuweisungsmittel	900,00	
1/229000-729000	SONSTIGE EINRICHTUNGEN UND MASSNAHMEN	Schulerhaltungsbeiträge Berufssch.		321.400,00
1/419000-751000	SONSTIGE EINRICHTUNGEN UND MASSNAHMEN	Sozialhilfeumlage		3.079.000,00
1/419000-751100	SONSTIGE EINRICHTUNGEN UND MASSNAHMEN	Sozialhilfe- Wohnsitzgemeindebeitr.		152.000,00
1/439000-751000	SONSTIGE EINRICHTUNGEN UND MASSNAHMEN	Jugendwohlfahrtsumlage		454.000,00
1/469000-728000	SONSTIGE MASSNAHMEN	Beiträge lt. NÖ Kinderbetreuungsg.		170.000,00
1/562000-752000	SPRENGELBEITRÄGE	NÖKAS-Zweckaufwand		4.889.000,00
Transferzahlungen von/an Gemeinden, Gemeindeverbände, Gemeindefonds				
Gesamtsumme Transferzahlungen von/an Gemeinden, Gemeindeverbände, Gemeindefonds			259.500,00	1.014.800,00
Summe Kapitaltransfers			0,00	0,00
Summe Laufende Transfers			259.500,00	1.014.800,00
2/022000+827000	STANDESAMT UND STAATSBÜRGERSCHAFTS EVIDENZ	Personalkostenersätze	219.900,00	
2/211100+862000	VOLKSSCHULE TULLN I (KIRCHENGASSE)	Schulerhaltungsbeitrag sprengelfremde Gemeinden	1.600,00	
2/211300+862000	VOLKSSCHULE TULLN II (FRAUENTORGASSE)	Schulerhaltungsbeitrag sprengelfr. Gemeinden	3.000,00	
2/320000+862000	MUSIKSCHULE	Transfers von Gemeinden, Gemeindeverbände (ohne marktbestimmte Tätigkeit) und Gemeindefonds	35.000,00	
1/022000-752100	STANDESAMT UND STAATSBÜRGERSCHAFTS EVIDENZ	Beitrag Standesamts+Staatsb.verband		142.800,00
1/212000-752000	HAUPT-/NEUE MITTELSCHULEN	Schulgemeindeverbandsumlage		448.000,00
1/213000-752000	SONDERSCHULE	Schulgemeindeverbandsumlage		158.000,00

Haushaltskonto	Bezeichnung Ansatz	Bezeichnung Post	Summe Einzahlungen	Summe Auszahlungen
Transferzahlungen von/an Gemeinden, Gemeindeverbände, Gemeindefonds				
Gesamtsumme Transferzahlungen von/an Gemeinden, Gemeindeverbände, Gemeindefonds			259.500,00	1.014.800,00
Summe Kapitaltransfers			0,00	0,00
Summe Laufende Transfers			259.500,00	1.014.800,00
1/214000-752000	POLYTECHNISCHE SCHULE	Schulgemeindeverbandsumlage		47.000,00
1/510000-752000	MEDIZINISCHE BEREICHSVERSORGUNG	Beitrag an den Pensionsverband für Gemeindeärzte NÖ		53.000,00
1/530000-757000	RETTUNGSDIENST	Beitrag an Rotes Kreuz		166.000,00
Transferzahlungen von/an Sozialversicherungsträger				
Gesamtsumme Transferzahlungen von/an Sozialversicherungsträger			0,00	0,00
Summe Kapitaltransfers			0,00	0,00
Summe Laufende Transfers			0,00	0,00
Transferzahlungen von/an sonst. Träger des öffentlichen Rechts				
Gesamtsumme Transferzahlungen von/an sonst. Träger des öffentlichen Rechts			65.000,00	0,00
Summe Kapitaltransfers			0,00	0,00
Summe Laufende Transfers			65.000,00	0,00
2/439100+863000	GEMEINSCHAFTSPFLEGE	Projektförderung	65.000,00	
Gesamtsumme			20.548.200,00	10.105.200,00

Nachweis Haushaltsrücklagen u. Zahlungsmittelreserven (Anl.6b)

Bezeichnung	Rücklagenstand 31.12.2019	Zuführungen	Entnahmen	Rücklagenstand 31.12.2020
Rücklage für Wasserwirtschaft und Straßenbau				
- Veranlagtes Kapital	455.000,00	0,00	0,00	455.000,00
- Pensions- bzw. Rentenerträge	132.100,00	0,00	2.200,00	129.900,00
Rücklage für Wasserversorgung	55.500,00	0,00	0,00	55.500,00
Rücklage für Kanalbau	343.800,00	200.000,00	200.000,00	343.800,00
Haushaltsrücklage	1.800.000,00	0,00	50.000,00	1.750.000,00
Erneuerungsrücklage Elektrizitätsversorgung	108.700,00	75.000,00	0,00	183.700,00
Summen	2.895.100,00	275.000,00	252.200,00	2.917.900,00

Rücklage für Wasserwirtschaft und Straßenbau nachgewiesen durch Versicherungspolizze der Sparkassen Versicherung AG
Polizze Nummer 4/09/61478859 vom 29.7.2008 mit einer Laufzeit vom 01.08.2008 bis 01.10.2020.

Die Pensions- bzw. Rentenerträge daraus sowie alle anderen Rücklagen sind nicht kassenmäßig ausgeschieden.

Einzelnachweis über Finanzschulden und Schuldendienst
(Anlage 6c)

Kontonummer Darlehensnr.	Ansatz	Darlehensgeber/Sitz des Gläubigers Aktenzahl	Verwendungszweck Genehmigungsdatum/-vermerk	Beschluss- Datum	Zinssatz	Währung	Laufzeit
1. Darlehen für Investitionszwecke							
1.1. Dfl von Trägern des öffentlichen Rechts							
1.1.2. Dfl von Ländern, Landesfonds, Landeskammern							
40357	850000	Nö. Landes-Wasserwirtsch.Fonds /AT	NÖ Landes-Wasserwirtschaftsfonds, Wasserleitung BA 07 (Nösiwag)		1,000%	EUR	01.01.2004 -
2		60251094					31.12.2030
40357	850000	Nö. Landes-Wasserwirtsch.Fonds /AT	NÖ Landes-Wasserwirtschaftsfonds, Wasservers. BA 08.1 Brunnenfeld II		1,000%	EUR	01.01.2004 -
3		602501108					31.12.2031
40357	850000	Nö. Landes-Wasserwirtsch.Fonds /AT	Nö. Land-Wwfondsdarlehen, Wasserversorg.BA 08.2 Wasserwerk II, und Tiefbeh.		1,000%	EUR	01.01.2003 -
5		602502686					31.12.2032
40357	851500	Nö. Landes-Wasserwirtsch.Fonds /AT	NÖ Landes-Wasserwirtschaftsfonds, Kanal BA 13 - Osterweiterung		1,000%	EUR	01.01.2004 -
7		602501086					31.12.2031
40357	850000	Nö. Landes-Wasserwirtsch.Fonds /AT	NÖ Landes-Wasserwirtschaftsfonds, Wasservers. BA 08.3, Transportleitungen		1,000%	EUR	01.01.2004 -
8		602503526					31.12.2032
40357	850000	Nö. Landes-Wasserwirtsch.Fonds /AT	NÖ Landes-Wasserwirtschaftsfonds, Wasserleitung BA 09, Nördl. KG's		1,000%	EUR	01.01.2005 -
10		602504514					31.12.2035
40357	851500	Nö. Landes-Wasserwirtsch.Fonds /AT	NÖ Landes-Wasserwirtschaftsfonds, Kanalbau Tulln BA 20, Frauenhofner Str.		1,000%	EUR	01.01.2005 -
11		602509494					31.12.2034
40357	851500	Nö. Landes-Wasserwirtsch.Fonds /AT	NÖ Landes-Wasserwirtschaftsfonds, Kanalbau Tulln BA 16 Nördl. KG's		1,000%	EUR	01.01.2005 -
12		602504522					31.12.2035
40357	851500	Nö. Landes-Wasserwirtsch.Fonds /AT	NÖ Landes-Wasserwirtschaftsfonds, Kanalbau Tulln BA 15, Erw. Staasdorf		1,000%	EUR	01.01.2005 -
13		602508315					31.12.2034
40357	850000	Nö. Landes-Wasserwirtsch.Fonds /AT	NÖ Landes-Wasserwirtschaftsfonds, Wasserleitung BA 10, Nördl.KG's		1,000%	EUR	01.01.2006 -
14		602513785					31.12.2037
40357	851500	Nö. Landes-Wasserwirtsch.Fonds /AT	NÖ Landes-Wasserwirtschaftsfonds, Kanalbau Tulln BA 17, Nördl.KG's		1,000%	EUR	01.01.2006 -
15		602511650					31.12.2037
40357	851500	Nö. Landes-Wasserwirtsch.Fonds /AT	NÖ Landes-Wasserwirtschaftsfonds, Kanal BA 18 Kläranlage Erweiterung		1,000%	EUR	01.01.2007 -
16		602513785					31.12.2038

Kontonummer Darlehensnr.	Darlehenshöhe Gesamt	Buchwert 31.12.2019	Zugang	Tilgung	Zinsen	Summe Schuldendienst	Schuldendienst- ersätze	Buchwert 31.12.2020	Netto Schuldendienst
40357 2	95.688,76	90.100,00	900,00	0,00	900,00	900,00	0,00	91.000,00	900,00
40357 3	46.239,94	43.300,00	400,00	0,00	400,00	400,00	0,00	43.700,00	400,00
40357 5	101.346,61	93.900,00	1.000,00	0,00	1.000,00	1.000,00	0,00	94.900,00	1.000,00
40357 7	113.230,06	105.500,00	1.100,00	0,00	1.100,00	1.100,00	0,00	106.600,00	1.100,00
40357 8	64.974,90	60.200,00	600,00	0,00	600,00	600,00	0,00	60.800,00	600,00
40357 10	44.925,91	40.400,00	400,00	0,00	400,00	400,00	0,00	40.800,00	400,00
40357 11	16.138,75	14.700,00	100,00	0,00	100,00	100,00	0,00	14.800,00	100,00
40357 12	64.174,24	57.700,00	600,00	0,00	600,00	600,00	0,00	58.300,00	600,00
40357 13	35.428,89	32.000,00	300,00	0,00	300,00	300,00	0,00	32.300,00	300,00
40357 14	62.901,67	55.400,00	600,00	0,00	600,00	600,00	0,00	56.000,00	600,00
40357 15	106.566,60	93.900,00	1.000,00	0,00	1.000,00	1.000,00	0,00	94.900,00	1.000,00
40357 16	98.031,29	85.100,00	900,00	0,00	900,00	900,00	0,00	86.000,00	900,00

Kontonummer Darlehensnr.	Ansatz	Darlehensgeber/Sitz des Gläubigers Aktenzahl	Verwendungszweck Genehmigungsdatum/-vermerk	Beschluss-Datum	Zinssatz	Währung	Laufzeit
40357	851500	Nö. Landes-Wasserwirtsch.Fonds /AT	NÖ Landes-Wasserwirtschaftsfonds, Kanal BA18 Kläranlage Erweiterung		1,000%	EUR	01.01.2008 -
17		602515559					31.12.2038
40357	850000	Nö. Landes-Wasserwirtsch.Fonds /AT	NÖ Landes-Wasserwirtschaftsfonds, Wasserleitung BA 14 Komponistenv.IV		1,000%	EUR	01.01.2012 -
20		602522172					31.12.2042
40357	851500	Nö. Landes-Wasserwirtsch.Fonds /AT	NÖ Landes-Wasserwirtschaftsfonds, Kanal BA 15 Erweiterung Staasdorf		1,000%	EUR	01.01.2011 -
21		602518434					31.12.2040
40357	850000	Nö. Landes-Wasserwirtsch.Fonds /AT	NÖ Landes-Wasserwirtschaftsfonds, Wasservers.BA15 Huminstoffaufb.WWII		1,000%	EUR	01.01.2013 -
22		602522628					31.12.2044
40357	870000	Nö. Landes-Wasserwirtsch.Fonds /AT	NÖ Landes-Wasserwirtschaftsfonds, Wasservers.Photovoltaikanl.BA 16		1,000%	EUR	01.01.2013 -
23		602522245					31.12.2045
40357	870000	Nö. Landes-Wasserwirtsch.Fonds /AT	NÖ Landes-Wasserwirtschaftsfonds, Abwasserbes.Photovoltaikanlage BA22		1,000%	EUR	01.01.2013 -
24		602522458					31.12.2043
40357	851500	Nö. Landes-Wasserwirtsch.Fonds /AT	NÖ Landes-Wasserwirtschaftsfonds, ABA Nitzing N/Komponistenv. IV BA21		1,000%	EUR	01.01.2015 -
25		602527654					31.12.2044
40357	851500	Nö. Landes-Wasserwirtsch.Fonds /AT	NÖ Landes-Wasserwirtschaftsfonds, ABA Kanälern. Tulln Ost BA 23		1,000%	EUR	01.01.2015 -
26		602527646					31.12.2044
40357	850000	Nö. Landes-Wasserwirtsch.Fonds /AT	NÖ Landes-Wasserwirtschaftsfonds, Wasserversorgungsanlage BA 18		1,000%	EUR	01.01.2016 -
27		602529517					31.12.2040
40357	850000	Nö. Landes-Wasserwirtsch.Fonds /AT	NÖ Landes-Wasserwirtschaftsfonds, WVA Tulln BA 17 Leit. Tulln Ost+TL Donaubrücke		1,000%	EUR	01.01.2016 -
28		602528804					31.12.2044
40358	240100	Nö. Schul- u. Kindergartenfonds /AT	Schulbaufondsdarlehen, Ganztages-KG Zantallee		0,000%	EUR	01.01.1996 -
3		0615-071609					31.12.2020
40358	240100	Nö. Schul- u. Kindergartenfonds /AT	Schulbaufondsdarlehen, Ganztages-KG Zantallee		0,000%	EUR	01.01.1997 -
4		0615-072370					31.12.2021
40358	211300	Nö. Schul- u. Kindergartenfonds /AT	Schulbaufondsdarlehen, Turnsaalneubau		0,000%	EUR	01.01.1996 -
12		0615-070831					31.12.2020
40358	240100	Nö. Schul- u. Kindergartenfonds /AT	Schulbaufondsdarlehen, Ganztages-KG Zantallee		0,000%	EUR	01.01.1997 -
14		0615-072567					31.12.2021
40358	211100	Nö. Schul- u. Kindergartenfonds /AT	Fiktives Darlehen, Volksschule I - Umbau		0,000%	EUR	01.01.2014 -
29		0635-029366					31.12.2029

Kontonummer Darlehensnr.	Darlehenshöhe Gesamt	Buchwert 31.12.2019	Zugang	Tilgung	Zinsen	Summe Schuldendienst	Schuldendienst- ersätze	Buchwert 31.12.2020	Netto Schuldendienst
40357	701.897,47	609.200,00	6.200,00	0,00	6.200,00	6.200,00	0,00	615.400,00	6.200,00
17									
40357	21.585,00	18.000,00	200,00	0,00	200,00	200,00	0,00	18.200,00	200,00
20									
40357	23.747,37	20.200,00	200,00	0,00	200,00	200,00	0,00	20.400,00	200,00
21									
40357	118.703,24	97.400,00	1.000,00	0,00	1.000,00	1.000,00	0,00	98.400,00	1.000,00
22									
40357	83.944,66	68.200,00	700,00	0,00	700,00	700,00	0,00	68.900,00	700,00
23									
40357	20.124,09	16.700,00	200,00	0,00	200,00	200,00	0,00	16.900,00	200,00
24									
40357	33.674,78	27.600,00	300,00	0,00	300,00	300,00	0,00	27.900,00	300,00
25									
40357	46.640,46	38.100,00	400,00	0,00	400,00	400,00	0,00	38.500,00	400,00
26									
40357	115.000,00	91.000,00	0,00	0,00	0,00	0,00	0,00	91.000,00	0,00
27									
40357	50.770,18	41.500,00	400,00	0,00	400,00	400,00	0,00	41.900,00	400,00
28									
40358	58.865,00	2.400,00	0,00	2.400,00	0,00	2.400,00	0,00	0,00	2.400,00
3									
40358	117.729,99	9.400,00	0,00	4.700,00	0,00	4.700,00	0,00	4.700,00	4.700,00
4									
40358	250.430,59	10.000,00	0,00	10.000,00	0,00	10.000,00	0,00	0,00	10.000,00
12									
40358	58.865,00	4.700,00	0,00	2.400,00	0,00	2.400,00	0,00	2.300,00	2.400,00
14									
40358	66.200,00	0,00	0,00	0,00	0,00	0,00	2.900,00	0,00	-2.900,00
29									

Kontonummer Darlehensnr.	Ansatz	Darlehensgeber/Sitz des Gläubigers Aktenzahl	Verwendungszweck Genehmigungsdatum/-vermerk	Beschluss- Datum	Zinssatz	Währung	Laufzeit
40358 30	240800	Nö. Schul- u. Kindergartenfonds /AT 0635-030003	Fiktives Darlehen, KG 8-Konrad-Lorenz-Str., Neubau		0,000%	EUR	01.01.2014 - 31.12.2029
40358 31	211100	Nö. Schul- u. Kindergartenfonds /AT 0635-032332	Fiktives Darlehen, VS-Umbau, Kirchengasse		0,000%	EUR	01.01.2016 - 31.12.2031
40362 2	853000	Nö. Landesregierung Wohnbauförderung/AT 07-320 418.008	Wohnbauförderungsdarlehen, Feuerwehrhaus-Wohnung		0,500%	EUR	01.01.1984 - 31.12.2034
1.1.3. Dfl von Gemeinden, Gemeindeverbänden, Gemeindefonds							
63276 1	612000	Königstetter Hauptgraben Wasserverband /AT	Darlehen, Straßenbau	08.09.2010	0,000%	EUR	01.01.2010 - 31.12.2025
1.2. Dfl von Beteiligungen der Gebietskörperschaft (ohne Finanzunternehmungen)							
1.3. Dfl von Unternehmen (ohne Beteiligungen und ohne Finanzunternehmungen)							
1.4. Dfl von Finanzunternehmen							
1.4.1. Dfl von Finanzunternehmen im Inland							
35013 1	851500	Bank Austria UniCredit/AT 410-306.674	Bankdarlehen, Kanalbau Tulln BA 09		2,000%	EUR	01.01.1990 - 31.12.2022
35013 4	851500	Bank Austria UniCredit/AT 53000 118 942	Bankdarlehen, Kanalbau Tulln BA 15, Erweiterung Staasdorf	23.06.2003	0,187%	EUR	01.01.2003 - 31.12.2028
35013 8	850000	Bank Austria UniCredit/AT 53000 118 926	Bankdarlehen, Wasserleitung BA 09- Nördl. KG's	23.06.2003	0,187%	EUR	01.01.2003 - 31.12.2028
35013 9	851500	Bank Austria UniCredit/AT 53000 118 934	Bankdarlehen, Kanalbau BA 16- Nördl. KG's	23.06.2003	0,187%	EUR	01.01.2003 - 31.12.2028
35013 15	612000	Bank Austria UniCredit/AT 53810 738 996	Bankdarlehen, Gemeindestraßen Erneuerung	29.05.2008	0,153%	EUR	01.01.2008 - 31.12.2023
35013 16	816000	Bank Austria UniCredit/AT 53544 004 525	Bankdarlehen, Straßenbeleuchtung Erneuerung	29.05.2008	0,153%	EUR	01.01.2008 - 31.12.2023
35013 17	850000	Bank Austria UniCredit/AT 53198 824 525	Bankdarlehen, Wasserleitung BA10, Nördl. KG's II	29.05.2008	0,255%	EUR	01.01.2008 - 31.12.2033
35013 18	851600	Bank Austria UniCredit/AT 53251 248 992	Bankdarlehen, Kanal BA18 Kläranlage Erweiterung	29.05.2008	0,153%	EUR	01.01.2008 - 31.12.2033
35013 19	850000	Bank Austria UniCredit/AT 53835 045 229	Bankdarlehen, Wasserleitung, Erneuer.u.Ergänzung	29.05.2008	0,153%	EUR	01.01.2008 - 31.12.2033

Kontonummer Darlehensnr.	Darlehenshöhe Gesamt	Buchwert 31.12.2019	Zugang	Tilgung	Zinsen	Summe Schuldendienst	Schuldendienst- ersätze	Buchwert 31.12.2020	Netto Schuldendienst
40358 30	576.800,00	0,00	0,00	0,00	0,00	0,00	7.800,00	0,00	-7.800,00
40358 31	68.100,00	0,00	0,00	0,00	0,00	0,00	3.600,00	0,00	-3.600,00
40362 2	61.190,53	30.500,00	0,00	2.000,00	200,00	2.200,00	0,00	28.500,00	2.200,00
63276 1	205.500,00	205.500,00	0,00	0,00	100,00	100,00	0,00	205.500,00	100,00
35013 1	1.070.107,48	141.500,00	0,00	46.200,00	2.600,00	48.800,00	0,00	95.300,00	48.800,00
35013 4	150.000,00	61.800,00	0,00	6.800,00	100,00	6.900,00	0,00	55.000,00	6.900,00
35013 8	450.000,00	181.800,00	0,00	20.000,00	300,00	20.300,00	0,00	161.800,00	20.300,00
35013 9	500.000,00	202.000,00	0,00	22.300,00	400,00	22.700,00	0,00	179.700,00	22.700,00
35013 15	642.500,00	185.700,00	0,00	46.300,00	500,00	46.800,00	0,00	139.400,00	46.800,00
35013 16	250.000,00	72.300,00	0,00	18.000,00	200,00	18.200,00	0,00	54.300,00	18.200,00
35013 17	25.000,00	14.900,00	0,00	1.000,00	100,00	1.100,00	0,00	13.900,00	1.100,00
35013 18	4.260.000,00	2.544.200,00	0,00	178.700,00	6.500,00	185.200,00	0,00	2.365.500,00	185.200,00
35013 19	72.000,00	43.000,00	0,00	3.000,00	100,00	3.100,00	0,00	40.000,00	3.100,00

Kontonummer Darlehensnr.	Ansatz	Darlehensgeber/Sitz des Gläubigers Aktenzahl	Verwendungszweck Genehmigungsdatum/-vermerk	Beschluss-Datum	Zinssatz	Währung	Laufzeit
35013 20	851500	Bank Austria UniCredit/AT 53722 434 528	Bankdarlehen, Kanal, Erneuerung u. Ergänzung	29.05.2008	0,153%	EUR	01.01.2008 - 31.12.2033
35013 23	851600	Bank Austria UniCredit/AT 410-303.655	Bankdarlehen, Kanalbau Tulln BA 06		1,000%	EUR	01.01.1983 - 31.12.2028
35013 25	163500	Bank Austria UniCredit/AT 10020031745	Bankdarlehen, FF Tulln - Fahrzeugankauf	15.03.2017	0,590%	EUR	01.01.2017 - 31.12.2037
35013 26	340200	Bank Austria UniCredit/AT 10020031745	Bankdarlehen, Virtuelles Heimatmuseum	15.03.2017	0,590%	EUR	01.01.2017 - 31.12.2037
35013 27	612000	Bank Austria UniCredit/AT 10020030093	Bankdarlehen, Gemeindestraßen Erneuerung	15.03.2017	0,590%	EUR	01.01.2017 - 31.12.2037
35013 28	612000	Bank Austria UniCredit/AT 10020030093	Bankdarlehen, Verkehrsberuhigung Langenlebar	15.03.2017	0,590%	EUR	01.01.2017 - 31.12.2037
35013 29	612000	Bank Austria UniCredit/AT 10020031745	Bankdarlehen, Rad- und Wanderwege	15.03.2017	0,590%	EUR	01.01.2017 - 31.12.2037
35013 30	789500	Bank Austria UniCredit/AT 10020031745	Bankdarlehen, Technologiezentrum	15.03.2017	0,590%	EUR	01.01.2017 - 31.12.2037
35013 31	815100	Bank Austria UniCredit/AT 10020031745	Bankdarlehen, Spielplätze	15.03.2017	0,590%	EUR	01.01.2017 - 31.12.2037
35013 32	816000	Bank Austria UniCredit/AT 10020031745	Bankdarlehen, Straßenbeleuchtung Erneuerung	15.03.2017	0,590%	EUR	01.01.2017 - 31.12.2037
35013 33	850000	Bank Austria UniCredit/AT 10020031596	Bankdarlehen, Wasserleitung Siedlung Rafelswörth	15.03.2017	0,590%	EUR	01.01.2017 - 31.12.2037
35013 34	850000	Bank Austria UniCredit/AT 10020031596	Bankdarlehen, Wasserleitung BA13 Komponistenviertel IV	15.03.2017	0,590%	EUR	01.01.2017 - 31.12.2037
35013 35	850000	Bank Austria UniCredit/AT 10020031596	Bankdarlehen, Wasserleitung BG Ost	15.03.2017	0,590%	EUR	01.01.2017 - 31.12.2037
35013 36	850000	Bank Austria UniCredit/AT 10020031505	Bankdarlehen, Tiefbehälter - Naturfilteranlage	15.03.2017	0,590%	EUR	01.01.2017 - 31.12.2037
35013 37	851500	Bank Austria UniCredit/AT 10020031596	Bankdarlehen, Kanalleitung Siedlung Rafelswörth	15.03.2017	0,590%	EUR	01.01.2017 - 31.12.2037
35013 38	853000	Bank Austria UniCredit/AT 10020031745	Bankdarlehen, Wohnhaussanierungen	15.03.2017	0,590%	EUR	01.01.2017 - 31.12.2037
35013 39	240500	Bank Austria UniCredit/AT 10023380487	Bankdarlehen, KG Neuaigen - Neubau	21.03.2018	1,710%	EUR	01.01.2018 - 31.12.2038

Kontonummer Darlehensnr.	Darlehenshöhe Gesamt	Buchwert 31.12.2019	Zugang	Tilgung	Zinsen	Summe Schuldendienst	Schuldendienst- ersätze	Buchwert 31.12.2020	Netto Schuldendienst
35013 20	280.000,00	167.200,00	0,00	11.700,00	400,00	12.100,00	0,00	155.500,00	12.100,00
35013 23	343.912,70	106.600,00	0,00	12.100,00	1.100,00	13.200,00	0,00	94.500,00	13.200,00
35013 25	199.000,00	179.900,00	0,00	9.500,00	1.100,00	10.600,00	0,00	170.400,00	10.600,00
35013 26	145.000,00	131.100,00	0,00	6.900,00	800,00	7.700,00	0,00	124.200,00	7.700,00
35013 27	835.000,00	755.700,00	0,00	39.900,00	4.500,00	44.400,00	0,00	715.800,00	44.400,00
35013 28	300.000,00	271.500,00	0,00	14.300,00	1.600,00	15.900,00	0,00	257.200,00	15.900,00
35013 29	290.000,00	262.100,00	0,00	13.800,00	1.600,00	15.400,00	0,00	248.300,00	15.400,00
35013 30	110.000,00	99.400,00	0,00	5.200,00	600,00	5.800,00	0,00	94.200,00	5.800,00
35013 31	60.000,00	54.200,00	0,00	2.900,00	300,00	3.200,00	0,00	51.300,00	3.200,00
35013 32	320.000,00	289.300,00	0,00	15.300,00	1.700,00	17.000,00	0,00	274.000,00	17.000,00
35013 33	340.000,00	307.200,00	0,00	16.200,00	1.800,00	18.000,00	0,00	291.000,00	18.000,00
35013 34	100.000,00	90.400,00	0,00	4.800,00	500,00	5.300,00	0,00	85.600,00	5.300,00
35013 35	80.000,00	72.300,00	0,00	3.800,00	400,00	4.200,00	0,00	68.500,00	4.200,00
35013 36	1.160.000,00	1.048.000,00	0,00	55.300,00	6.200,00	61.500,00	0,00	992.700,00	61.500,00
35013 37	285.000,00	257.500,00	0,00	13.600,00	1.500,00	15.100,00	0,00	243.900,00	15.100,00
35013 38	46.000,00	41.600,00	0,00	2.200,00	200,00	2.400,00	0,00	39.400,00	2.400,00
35013 39	750.000,00	718.300,00	0,00	32.200,00	12.300,00	44.500,00	0,00	686.100,00	44.500,00

Kontonummer Darlehensnr.	Ansatz	Darlehensgeber/Sitz des Gläubigers Aktenzahl	Verwendungszweck Genehmigungsdatum/-vermerk	Beschluss-Datum	Zinssatz	Währung	Laufzeit
35013 40	240900	Bank Austria UniCredit/AT 10023381014	Bankdarlehen, KG Neubau Zeiselweg	21.03.2018	1,710%	EUR	01.01.2018 - 31.12.2038
35013 41	612000	Bank Austria UniCredit/AT 10023380677	Bankdarlehen, Gemeindestraßen Erneuerung	21.03.2018	1,710%	EUR	01.01.2018 - 01.01.2038
35013 42	612000	Bank Austria UniCredit/AT 10023380677	Bankdarlehen, Verkehrsberuhigung Langenlebern	21.03.2018	1,710%	EUR	01.01.2018 - 31.12.2038
35013 43	612400	Bank Austria UniCredit/AT 10023380677	Bankdarlehen, Park and Ride / Bike and Ride	21.03.2018	1,710%	EUR	01.01.2018 - 31.12.2038
35013 44	612200	Bank Austria UniCredit/AT 10023380677	Bankdarlehen, Begleitmaßnahmen ÖBB	21.03.2018	1,710%	EUR	01.01.2018 - 31.12.2038
35013 45	612000	Bank Austria UniCredit/AT 10023380677	Bankdarlehen, Rad- und Wanderwege	21.03.2018	1,710%	EUR	01.01.2018 - 31.12.2038
35013 46	789200	Bank Austria UniCredit/AT 10023380909	Bankdarlehen, Die Garten Tulln	21.03.2018	1,710%	EUR	01.01.2018 - 31.12.2038
35013 47	815000	Bank Austria UniCredit/AT 10023380909	Bankdarlehen, Kunst- und Erholungsraum Donaulände	21.03.2018	1,710%	EUR	01.01.2018 - 31.12.2038
35013 48	816000	Bank Austria UniCredit/AT 10023380909	Bankdarlehen, Straßenbeleuchtung Erneuerung	21.03.2018	1,710%	EUR	01.01.2018 - 31.12.2038
35013 49	817300	Bank Austria UniCredit/AT 10023380909	Bankdarlehen, Friedhöfe Erweiterungen	21.03.2018	1,710%	EUR	01.01.2018 - 31.12.2038
35013 50	894100	Bank Austria UniCredit/AT 10023380909	Bankdarlehen, Florahofsaal	21.03.2018	1,710%	EUR	01.01.2018 - 31.12.2038
35013 51	853000	Bank Austria UniCredit/AT 10023380909	Bankdarlehen, Wohnhaussanierungen	21.03.2018	1,710%	EUR	01.01.2018 - 31.12.2038
35013 52	851500	Bank Austria UniCredit/AT 10023381329	Bankdarlehen, Kanal Erneuerung und Ergänzung	21.03.2018	1,710%	EUR	01.01.2018 - 31.12.2038
35013 53	851500	Bank Austria UniCredit/AT 10023381329	Bankdarlehen, Kanalleitung Siedlung Rafelswörth	21.03.2018	1,710%	EUR	01.01.2018 - 31.12.2038
35013 54	870000	Bank Austria UniCredit/AT 10023381329	Bankdarlehen, Photovoltaikanlagen	21.03.2018	1,710%	EUR	01.01.2018 - 31.12.2038
35013 55	850000	Bank Austria UniCredit/AT 10023381329	Bankdarlehen, Tiefbehälter - Naturfilteranlage	21.03.2018	1,710%	EUR	01.01.2018 - 31.12.2038
40348 52	851500	Erste Bank Tulln /AT 222-133-344/45	Bankdarlehen/Ökofonds, Kanalbau Tulln BA 10	10.04.1996	0,000%	EUR	01.01.1996 - 31.12.2022

Kontonummer Darlehensnr.	Darlehenshöhe Gesamt	Buchwert 31.12.2019	Zugang	Tilgung	Zinsen	Summe Schuldendienst	Schuldendienst- ersätze	Buchwert 31.12.2020	Netto Schuldendienst
35013 40	1.500.000,00	1.436.600,00	0,00	64.400,00	24.700,00	89.100,00	0,00	1.372.200,00	89.100,00
35013 41	820.000,00	785.400,00	0,00	35.200,00	13.500,00	48.700,00	0,00	750.200,00	48.700,00
35013 42	100.000,00	95.800,00	0,00	4.300,00	1.600,00	5.900,00	0,00	91.500,00	5.900,00
35013 43	100.000,00	95.800,00	0,00	4.300,00	1.600,00	5.900,00	0,00	91.500,00	5.900,00
35013 44	50.000,00	47.900,00	0,00	2.100,00	800,00	2.900,00	0,00	45.800,00	2.900,00
35013 45	170.000,00	162.800,00	0,00	7.300,00	2.800,00	10.100,00	0,00	155.500,00	10.100,00
35013 46	175.000,00	167.600,00	0,00	7.500,00	2.900,00	10.400,00	0,00	160.100,00	10.400,00
35013 47	40.000,00	38.300,00	0,00	1.700,00	700,00	2.400,00	0,00	36.600,00	2.400,00
35013 48	330.000,00	316.100,00	0,00	14.200,00	5.400,00	19.600,00	0,00	301.900,00	19.600,00
35013 49	180.000,00	172.400,00	0,00	7.700,00	3.000,00	10.700,00	0,00	164.700,00	10.700,00
35013 50	500.000,00	478.900,00	0,00	21.500,00	8.200,00	29.700,00	0,00	457.400,00	29.700,00
35013 51	115.000,00	110.100,00	0,00	4.900,00	1.900,00	6.800,00	0,00	105.200,00	6.800,00
35013 52	100.000,00	95.800,00	0,00	4.300,00	1.600,00	5.900,00	0,00	91.500,00	5.900,00
35013 53	60.000,00	57.500,00	0,00	2.600,00	1.000,00	3.600,00	0,00	54.900,00	3.600,00
35013 54	60.000,00	57.500,00	0,00	2.600,00	1.000,00	3.600,00	0,00	54.900,00	3.600,00
35013 55	600.000,00	574.700,00	0,00	25.800,00	9.900,00	35.700,00	0,00	548.900,00	35.700,00
40348 52	436.037,01	57.100,00	0,00	22.800,00	0,00	22.800,00	0,00	34.300,00	22.800,00

Kontonummer Darlehensnr.	Ansatz	Darlehensgeber/Sitz des Gläubigers Aktenzahl	Verwendungszweck Genehmigungsdatum/-vermerk	Beschluss-Datum	Zinssatz	Währung	Laufzeit
40348 55	851500	Erste Bank Tulln /AT 222-133-344/54	Bankdarlehen, Kanalbau Tulln BA 11	29.04.1997	0,000%	EUR	01.01.1997 - 31.12.2022
40348 56	851500	Erste Bank Tulln /AT 222-133-344/55	Bankdarlehen, Kanalbau Tulln BA 13	29.04.1997	0,000%	EUR	01.01.1997 - 31.12.2023
40348 58	850000	Erste Bank Tulln /AT 222-133-344/52	Bankdarlehen, Wasserleitung BA 07	29.04.1997	0,000%	EUR	01.01.1997 - 31.12.2023
40348 60	853000	Erste Bank Tulln /AT 222-133-344/57	Bankdarlehen, Wohnhaussanierung Epidemiespital	05.05.1998	0,000%	EUR	01.01.1998 - 31.12.2020
40348 68	851500	Erste Bank Tulln /AT 222-133-344/65	Bankdarlehen, Kanal BA 13 Osterweiterung	06.07.1999	0,100%	EUR	01.01.1999 - 31.12.2025
40348 86	850000	Erste Bank Tulln /AT 222-133-344/92	Bankdarlehen, WA BA07 Nösiwag Desinfektion	29.09.2000	0,120%	EUR	01.01.2000 - 31.12.2026
40348 87	851500	Erste Bank Tulln /AT 222-133-344/94	Bankdarlehen, KA BA 13 Osterweiterung/Kl.Staasdf.	29.09.2000	0,120%	EUR	01.01.2000 - 31.12.2026
40348 97	850000	Erste Bank Tulln /AT 222-133-344/93	Bankdarlehen, Wasserleitung BA 08 Brunnenfeld II	29.09.2000	0,120%	EUR	01.01.2000 - 31.12.2025
40348 105	851500	Erste Bank Tulln /AT 200.338.633/02	Bankdarlehen, Kanal BA13 Osterweiterung	05.07.2001	0,120%	EUR	01.01.2001 - 31.12.2026
40348 109	851500	Erste Bank Tulln /AT 200-33863317	Bankdarlehen, Kanal BA 20, Frauenhofner Str.	27.04.2004	0,750%	EUR	01.01.2004 - 31.12.2030
40348 116	850000	Erste Bank Tulln /AT 200-338-633/16	Bankdarlehen, Wasserleitung BA13 Frauenhofner Str.	27.04.2004	0,750%	EUR	01.01.2004 - 31.12.2030
40348 117	851500	Erste Bank Tulln /AT 200-338-633/18	Bankdarlehen, Kanalbau BA15 Erweiterung Staasdorf	27.04.2004	0,750%	EUR	01.01.2004 - 31.12.2029
40348 129	850000	Erste Bank Tulln /AT 200-338-633/38	Bankdarlehen, Wasserleitung BA 10 Nördl.KG's II	25.06.2007	0,040%	EUR	01.01.2007 - 31.12.2032
40348 130	851500	Erste Bank Tulln /AT 200-338-633/43	Bankdarlehen, Kanal BA 17 Nördl. KG's Teil II	25.06.2007	0,040%	EUR	01.01.2007 - 31.12.2032
40348 131	853000	Erste Bank Tulln /AT 200-338-633/33	Bankdarlehen, Minoritenkloster	25.06.2007	0,040%	EUR	01.01.2007 - 31.12.2033
40348 132	612100	Erste Bank Tulln /AT 200-338-633/31	Bankdarlehen, Tulln Offensive	25.06.2007	0,040%	EUR	01.01.2007 - 31.12.2023
40348 135	612200	Erste Bank Tulln /AT 200-338-633/32	Bankdarlehen, HL Bahn, Innerstädt. Massnahmen	25.06.2007	0,040%	EUR	01.01.2007 - 31.12.2024

Kontonummer Darlehensnr.	Darlehenshöhe Gesamt	Buchwert 31.12.2019	Zugang	Tilgung	Zinsen	Summe Schuldendienst	Schuldendienst- ersätze	Buchwert 31.12.2020	Netto Schuldendienst
40348 55	697.731,88	109.400,00	0,00	36.500,00	0,00	36.500,00	0,00	72.900,00	36.500,00
40348 56	106.829,07	19.400,00	0,00	5.500,00	0,00	5.500,00	0,00	13.900,00	5.500,00
40348 58	170.781,16	31.000,00	0,00	8.900,00	0,00	8.900,00	0,00	22.100,00	8.900,00
40348 60	176.594,99	7.100,00	0,00	7.100,00	0,00	7.100,00	0,00	0,00	7.100,00
40348 68	436.037,01	121.600,00	0,00	20.200,00	100,00	20.300,00	0,00	101.400,00	20.300,00
40348 86	290.691,34	91.600,00	0,00	14.100,00	100,00	14.200,00	0,00	77.500,00	14.200,00
40348 87	399.700,59	126.200,00	0,00	19.300,00	100,00	19.400,00	0,00	106.900,00	19.400,00
40348 97	327.027,75	96.600,00	0,00	16.000,00	100,00	16.100,00	0,00	80.600,00	16.100,00
40348 105	109.009,25	36.100,00	0,00	5.100,00	100,00	5.200,00	0,00	31.000,00	5.200,00
40348 109	240.000,00	115.300,00	0,00	10.100,00	800,00	10.900,00	0,00	105.200,00	10.900,00
40348 116	125.000,00	60.000,00	0,00	5.300,00	400,00	5.700,00	0,00	54.700,00	5.700,00
40348 117	425.000,00	123.400,00	0,00	11.900,00	900,00	12.800,00	0,00	111.500,00	12.800,00
40348 129	320.000,00	175.400,00	0,00	13.500,00	100,00	13.600,00	0,00	161.900,00	13.600,00
40348 130	248.000,00	136.000,00	0,00	10.400,00	100,00	10.500,00	0,00	125.600,00	10.500,00
40348 131	500.000,00	285.500,00	0,00	21.100,00	100,00	21.200,00	0,00	264.400,00	21.200,00
40348 132	150.000,00	40.700,00	0,00	10.200,00	100,00	10.300,00	0,00	30.500,00	10.300,00
40348 135	400.000,00	122.000,00	0,00	27.100,00	100,00	27.200,00	0,00	94.900,00	27.200,00

Kontonummer Darlehensnr.	Ansatz	Darlehensgeber/Sitz des Gläubigers Aktenzahl	Verwendungszweck Genehmigungsdatum/-vermerk	Beschluss-Datum	Zinssatz	Währung	Laufzeit
40348 137	850000	Erste Bank Tulln /AT 200-338-633/35	Bankdarlehen, Wasserleitung, Erneuer.u.Ergänzung	25.06.2007	0,040%	EUR	01.01.2007 - 31.12.2032
40348 140	851500	Erste Bank Tulln /AT 200-338-633/39	Bankdarlehen, Kanal, Erneuerung u. Ergänzung	25.06.2007	0,040%	EUR	01.01.2007 - 31.12.2032
40348 143	851600	Erste Bank Tulln /AT 200-338-633/42	Bankdarlehen, Kanal BA 18 Kläranlage Erweiterung	25.06.2007	0,040%	EUR	01.01.2007 - 31.12.2032
40348 144	852000	Erste Bank Tulln /AT 200-338-633/28	Bankdarlehen, Müll Kleinsammelzentren	25.06.2007	0,040%	EUR	01.01.2007 - 31.12.2033
40348 146	853000	Erste Bank Tulln /AT 200-338-633/47	Bankdarlehen, Amtshaus Langenlebarn	25.06.2007	0,040%	EUR	01.01.2007 - 31.12.2033
40348 147	894200	Erste Bank Tulln /AT 200-338-633/55	Bankdarlehen, Minoritenkloster-Veranstaltungsb.1T	29.05.2008	0,080%	EUR	01.01.2008 - 31.12.2023
40348 148	269300	Erste Bank Tulln /AT 200-338-633/40	Bankdarlehen, Inlineskaterplatz	29.05.2008	0,080%	EUR	01.01.2008 - 31.12.2023
40348 149	612100	Erste Bank Tulln /AT 200-338-633/57	Bankdarlehen, Tulln Offensive	29.05.2008	0,080%	EUR	01.01.2008 - 31.12.2023
40348 150	789500	Erste Bank Tulln /AT 200-338-633/51	Bankdarlehen, Technologiezentrum	29.05.2008	0,080%	EUR	01.01.2008 - 31.12.2023
40348 151	853000	Erste Bank Tulln /AT 200-338-633/56	Bankdarlehen, Amtshaus Langenlebarn	29.05.2008	0,080%	EUR	01.01.2008 - 31.12.2023
40348 152	240600	Erste Bank Tulln /AT 200-338-633/46	Bankdarlehen, Kindergarten 6 - Neubau	29.05.2008	0,080%	EUR	01.01.2008 - 31.12.2023
40348 153	215000	Erste Bank Tulln /AT 200-338-633/48	Bankdarlehen, HAK Umbau	29.05.2008	0,080%	EUR	01.01.2008 - 31.12.2024
40348 155	612200	Erste Bank Tulln /AT 200-338-633/53	Bankdarlehen, HL-Bahn Innerstädt. Massn.	29.05.2008	0,080%	EUR	01.01.2008 - 31.12.2024
40348 156	770000	Erste Bank Tulln /AT 200-338-633/49	Bankdarlehen, Schiffsanlegestelle u. Gästestege	29.05.2008	0,080%	EUR	01.01.2008 - 31.12.2024
40348 157	789200	Erste Bank Tulln /AT 200-338-633/50	Bankdarlehen, Landesgartenschau	29.05.2008	0,080%	EUR	01.01.2008 - 31.12.2024
40348 158	815000	Erste Bank Tulln /AT 200-338-633/52	Bankdarlehen, Grünraumgestaltung Komponistenviertel	29.05.2008	0,080%	EUR	01.01.2008 - 31.12.2024
40348 159	852000	Erste Bank Tulln /AT 200-338-633/54	Bankdarlehen, Müll-Kleinsammelzentren	29.05.2008	0,080%	EUR	01.01.2008 - 31.12.2024

Kontonummer Darlehensnr.	Darlehenshöhe Gesamt	Buchwert 31.12.2019	Zugang	Tilgung	Zinsen	Summe Schuldendienst	Schuldendienst- ersätze	Buchwert 31.12.2020	Netto Schuldendienst
40348 137	84.000,00	46.000,00	0,00	3.500,00	100,00	3.600,00	0,00	42.500,00	3.600,00
40348 140	266.000,00	147.000,00	0,00	11.300,00	100,00	11.400,00	0,00	135.700,00	11.400,00
40348 143	700.000,00	388.100,00	0,00	29.800,00	200,00	30.000,00	0,00	358.300,00	30.000,00
40348 144	18.600,00	10.600,00	0,00	800,00	100,00	900,00	0,00	9.800,00	900,00
40348 146	80.000,00	45.200,00	0,00	3.300,00	100,00	3.400,00	0,00	41.900,00	3.400,00
40348 147	100.000,00	27.600,00	0,00	6.900,00	100,00	7.000,00	0,00	20.700,00	7.000,00
40348 148	30.000,00	8.300,00	0,00	2.100,00	100,00	2.200,00	0,00	6.200,00	2.200,00
40348 149	100.000,00	27.600,00	0,00	6.900,00	100,00	7.000,00	0,00	20.700,00	7.000,00
40348 150	200.000,00	55.200,00	0,00	13.800,00	100,00	13.900,00	0,00	41.400,00	13.900,00
40348 151	50.000,00	13.800,00	0,00	3.400,00	100,00	3.500,00	0,00	10.400,00	3.500,00
40348 152	703.800,00	193.900,00	0,00	48.400,00	100,00	48.500,00	100,00	145.500,00	48.400,00
40348 153	100.000,00	31.200,00	0,00	6.900,00	100,00	7.000,00	0,00	24.300,00	7.000,00
40348 155	300.000,00	94.100,00	0,00	20.900,00	100,00	21.000,00	0,00	73.200,00	21.000,00
40348 156	162.000,00	31.800,00	0,00	7.000,00	100,00	7.100,00	0,00	24.800,00	7.100,00
40348 157	100.000,00	31.100,00	0,00	6.900,00	100,00	7.000,00	0,00	24.200,00	7.000,00
40348 158	100.000,00	31.200,00	0,00	6.900,00	100,00	7.000,00	0,00	24.300,00	7.000,00
40348 159	18.600,00	5.800,00	0,00	1.300,00	100,00	1.400,00	0,00	4.500,00	1.400,00

Kontonummer Darlehensnr.	Ansatz	Darlehensgeber/Sitz des Gläubigers Aktenzahl	Verwendungszweck Genehmigungsdatum/-vermerk	Beschluss-Datum	Zinssatz	Währung	Laufzeit
40348 160	870000	Erste Bank Tulln /AT 20033863307	Bankdarlehen, Photovoltaikanlagen	03.03.2015	1,069%	EUR	01.01.2015 - 31.12.2028
40348 161	789500	Erste Bank Tulln /AT 20033863312	Bankdarlehen, Technologiezentrum	16.03.2016	1,850%	EUR	01.01.2016 - 31.12.2036
40348 162	612000	Erste Bank Tulln /AT 20033863308	Bankdarlehen, Gemeindestraßen Erneuerung	16.03.2016	1,850%	EUR	01.01.2016 - 31.12.2036
40349 29	851500	Raiffeisenbank Tulln /AT 29.00.013.250	Bankdarlehen/Ökofonds, Kanalbau Tulln BA 10	10.04.1996	0,625%	EUR	01.01.1996 - 31.12.2031
40349 38	851500	Raiffeisenbank Tulln /AT 20.038.857	Bankdarlehen/Ökofonds, Kanalbau Tulln BA 14	29.04.1997	0,625%	EUR	01.01.1997 - 31.12.2022
40349 40	850000	Raiffeisenbank Tulln /AT 20.038.840	Bankdarlehen, Wasserleitung BA 06 Lale	29.04.1997	0,625%	EUR	01.01.1997 - 31.12.2032
40349 41	850000	Raiffeisenbank Tulln /AT 33.00.013.250	Bankdarlehen, Wasserleitung BA 06 Lale	05.05.1998	0,625%	EUR	01.01.1998 - 31.12.2023
40349 53	850000	Raiffeisenbank Tulln /AT 39-00.013.250	Bankdarlehen, Wasserleitung BA 07 Brunnenfeld I	06.07.1999	0,539%	EUR	01.01.1999 - 31.12.2026
40349 55	850000	Raiffeisenbank Tulln /AT 41-00.013.250	Bankdarlehen, Wasserleitung BA 07, (Nösiwag)	05.07.2001	0,625%	EUR	01.01.2001 - 31.12.2036
40349 56	850000	Raiffeisenbank Tulln /AT 43-00.013.250	Bankdarlehen, Wasserleitung BA 08 Brunnenfeld II	05.07.2001	0,625%	EUR	01.01.2001 - 31.12.2036
40349 57	850000	Raiffeisenbank Tulln /AT 42-00.013.250	Bankdarlehen, Wasserleitung BA 08 Brunnenfeld II	05.07.2001	0,625%	EUR	01.01.2001 - 31.12.2026
40349 58	850000	Raiffeisenbank Tulln /AT 45-00.013.250	Bankdarlehen, Wasserversorgung BA 08	15.02.2002	1,550%	EUR	01.01.2002 - 31.12.2037
40349 59	850000	Raiffeisenbank Tulln /AT 44-00.013.250	Bankdarlehen, Wasserversorgung BA 07	15.02.2002	0,625%	EUR	01.01.2002 - 31.12.2037
40349 62	612100	Raiffeisenbank Tulln /AT 46-00.013.250	Bankdarlehen, Tulln Offensive	12.03.2009	0,423%	EUR	01.01.2009 - 31.12.2039
40349 63	851600	Raiffeisenbank Tulln /AT 50-00.013.250	Bankdarlehen, Kanal BA 18 Kläranlage Erweiterung	26.05.2009	1,550%	EUR	01.01.2009 - 31.12.2035
40349 64	851500	Raiffeisenbank Tulln /AT 48-00.013.250	Bankdarlehen, Kanal BA 15 - Erweiterung Staatsdorf	26.05.2009	0,387%	EUR	01.01.2009 - 31.12.2035
40349 66	215000	Raiffeisenbank Tulln /AT 49-00.013.250	Bankdarlehen, HAK Umbau	26.05.2009	1,550%	EUR	01.01.2009 - 31.12.2034

Kontonummer Darlehensnr.	Darlehenshöhe Gesamt	Buchwert 31.12.2019	Zugang	Tilgung	Zinsen	Summe Schuldendienst	Schuldendienst- ersätze	Buchwert 31.12.2020	Netto Schuldendienst
40348 160	430.000,00	303.700,00	0,00	32.400,00	3.000,00	35.400,00	0,00	271.300,00	35.400,00
40348 161	255.000,00	220.700,00	0,00	11.100,00	4.100,00	15.200,00	0,00	209.600,00	15.200,00
40348 162	1.200.000,00	1.038.800,00	0,00	52.400,00	19.300,00	71.700,00	0,00	986.400,00	71.700,00
40349 29	436.037,01	170.300,00	0,00	13.700,00	1.100,00	14.800,00	0,00	156.600,00	14.800,00
40349 38	545.046,26	74.300,00	0,00	29.600,00	400,00	30.000,00	0,00	44.700,00	30.000,00
40349 40	508.709,84	210.000,00	0,00	16.200,00	1.300,00	17.500,00	0,00	193.800,00	17.500,00
40349 41	537.778,97	114.600,00	0,00	28.400,00	700,00	29.100,00	0,00	86.200,00	29.100,00
40349 53	363.364,17	121.700,00	0,00	18.400,00	600,00	19.000,00	0,00	103.300,00	19.000,00
40349 55	290.691,34	159.800,00	0,00	8.900,00	1.000,00	9.900,00	0,00	150.900,00	9.900,00
40349 56	218.018,50	121.100,00	0,00	6.800,00	800,00	7.600,00	0,00	114.300,00	7.600,00
40349 57	545.046,26	179.900,00	0,00	25.200,00	1.100,00	26.300,00	0,00	154.700,00	26.300,00
40349 58	1.630.000,00	961.400,00	0,00	46.600,00	15.000,00	61.600,00	0,00	914.800,00	61.600,00
40349 59	80.000,00	46.700,00	0,00	2.500,00	300,00	2.800,00	0,00	44.200,00	2.800,00
40349 62	5.000.000,00	3.645.700,00	0,00	174.900,00	15.500,00	190.400,00	1.600,00	3.470.800,00	188.800,00
40349 63	4.107.600,00	2.636.300,00	0,00	154.100,00	40.600,00	194.700,00	0,00	2.482.200,00	194.700,00
40349 64	180.000,00	114.300,00	0,00	7.300,00	400,00	7.700,00	0,00	107.000,00	7.700,00
40349 66	120.000,00	75.800,00	0,00	4.500,00	1.200,00	5.700,00	0,00	71.300,00	5.700,00

Kontonummer Darlehensnr.	Ansatz	Darlehensgeber/Sitz des Gläubigers Aktenzahl	Verwendungszweck Genehmigungsdatum/-vermerk	Beschluss-Datum	Zinssatz	Währung	Laufzeit
40349 67	240600	Raiffeisenbank Tulln /AT 49-00.013.250	Bankdarlehen, Kindergarten 6 - Neubau	26.05.2009	1,550%	EUR	01.01.2009 - 31.12.2034
40349 69	853000	Raiffeisenbank Tulln /AT 49-00.013.250	Bankdarlehen, Amtshaus Langenlebarn	26.05.2009	1,550%	EUR	01.01.2009 - 31.12.2034
40349 70	612400	Raiffeisenbank Tulln /AT 49-00.013.250	Bankdarlehen, Leitsystem	26.05.2009	1,550%	EUR	01.01.2009 - 31.12.2034
40349 71	612200	Raiffeisenbank Tulln /AT 49-00.013.250	Bankdarlehen, HL-Bahn, Innerstädt. Maßnahmen	26.05.2009	1,550%	EUR	01.01.2009 - 31.12.2034
40349 73	850000	Raiffeisenbank Tulln /AT 49-00.013.250	Bankdarlehen, Wasserleitung Erneuerung u.Ergänz.	26.05.2009	1,550%	EUR	01.01.2009 - 31.12.2034
40349 74	851500	Raiffeisenbank Tulln /AT 49-00.013.250	Bankdarlehen, Kanal Erneuerung u.Ergänzung	26.05.2009	1,550%	EUR	01.01.2009 - 31.12.2034
40351 1	851500	Volksbank NÖ AG /AT 308 519 82100	Bankdarlehen/Ökofonds, Kanalbau Tulln BA 10	10.04.1996	0,155%	EUR	01.01.1996 - 31.12.2021
40351 5	850000	Volksbank NÖ AG /AT 308 5198 2136	Bankdarlehen, Wasserleitung Erneuerung u. Ergänzung.	11.05.2006	1,056%	EUR	01.01.2006 - 31.12.2031
40351 8	851500	Volksbank NÖ AG /AT 308 5198 2139	Bankdarlehen, Kanal BA 17 Nördl. KG's Teil II	11.05.2006	1,056%	EUR	01.01.2006 - 31.12.2031
40351 9	853000	Volksbank NÖ AG /AT 308 5198 2131	Bankdarlehen, Anteil Minoritenkloster	11.05.2006	0,440%	EUR	01.01.2006 - 31.12.2021
40351 12	850000	Volksbank NÖ AG /AT 30851982137	Bankdarlehen, Wasserleitung BA 10 Nördl. KG's	11.05.2006	1,056%	EUR	01.01.2006 - 31.12.2031
40351 13	851500	Volksbank NÖ AG /AT 30851982138	Bankdarlehen, Kanal, Erneuerung u. Ergänzung	11.05.2006	1,056%	EUR	01.01.2006 - 31.12.2031
40351 14	029000	Volksbank NÖ AG /AT 308 5198 2140	Bankdarlehen, Rathaus Minoritenkloster	11.05.2006	0,440%	EUR	01.01.2006 - 31.12.2021
40351 20	851600	Volksbank NÖ AG /AT 308 5198 2145	Bankdarlehen, Kanal BA 18(Kläranlage Erweiterung)	11.05.2006	0,440%	EUR	01.01.2006 - 31.12.2031
40351 21	853000	Volksbank NÖ AG /AT 308 5198 2146	Bankdarlehen, Wohnhaussan. Alter Ziegelweg	11.05.2006	0,440%	EUR	01.01.2006 - 31.12.2032
40351 23	263600	Volksbank NÖ AG /AT 308 5198 2200	Bankdarlehen, Zufahrt und Parkplatz Sporthalle	29.06.2011	1,056%	EUR	01.01.2011 - 31.12.2031
40351 24	853000	Volksbank NÖ AG /AT 308 5198 2211	Bankdarlehen, Ankauf Liegenschaft Wiener Str. 27	29.06.2011	1,056%	EUR	01.01.2011 - 31.12.2031

Kontonummer Darlehensnr.	Darlehenshöhe Gesamt	Buchwert 31.12.2019	Zugang	Tilgung	Zinsen	Summe Schuldendienst	Schuldendienst- ersätze	Buchwert 31.12.2020	Netto Schuldendienst
40349 67	30.000,00	19.000,00	0,00	1.100,00	300,00	1.400,00	0,00	17.900,00	1.400,00
40349 69	74.000,00	46.800,00	0,00	2.800,00	700,00	3.500,00	0,00	44.000,00	3.500,00
40349 70	30.000,00	19.000,00	0,00	1.100,00	300,00	1.400,00	0,00	17.900,00	1.400,00
40349 71	1.570.700,00	992.700,00	0,00	59.100,00	15.300,00	74.400,00	0,00	933.600,00	74.400,00
40349 73	132.000,00	83.400,00	0,00	5.000,00	1.300,00	6.300,00	0,00	78.400,00	6.300,00
40349 74	418.000,00	264.200,00	0,00	15.700,00	4.100,00	19.800,00	0,00	248.500,00	19.800,00
40351 1	436.037,01	35.600,00	0,00	18.100,00	100,00	18.200,00	0,00	17.500,00	18.200,00
40351 5	144.000,00	76.600,00	0,00	6.000,00	800,00	6.800,00	0,00	70.600,00	6.800,00
40351 8	500.000,00	264.900,00	0,00	20.800,00	2.700,00	23.500,00	0,00	244.100,00	23.500,00
40351 9	759.000,00	111.400,00	0,00	55.600,00	400,00	56.000,00	0,00	55.800,00	56.000,00
40351 12	400.000,00	208.500,00	0,00	16.400,00	2.100,00	18.500,00	0,00	192.100,00	18.500,00
40351 13	456.000,00	237.700,00	0,00	18.700,00	2.400,00	21.100,00	0,00	219.000,00	21.100,00
40351 14	120.000,00	17.400,00	0,00	8.700,00	100,00	8.800,00	0,00	8.700,00	8.800,00
40351 20	1.650.000,00	440.400,00	0,00	35.800,00	1.900,00	37.700,00	0,00	404.600,00	37.700,00
40351 21	25.000,00	13.000,00	0,00	1.000,00	100,00	1.100,00	0,00	12.000,00	1.100,00
40351 23	50.000,00	31.100,00	0,00	2.400,00	300,00	2.700,00	0,00	28.700,00	2.700,00
40351 24	228.000,00	141.900,00	0,00	11.100,00	1.500,00	12.600,00	0,00	130.800,00	12.600,00

Kontonummer Darlehensnr.	Ansatz	Darlehensgeber/Sitz des Gläubigers Aktenzahl	Verwendungszweck Genehmigungsdatum/-vermerk	Beschluss-Datum	Zinssatz	Währung	Laufzeit
40351 25	612200	Volksbank NÖ AG /AT 308 5198 2206	Bankdarlehen, Bahn Lärmschutz	29.06.2011	1,056%	EUR	01.01.2011 - 31.12.2031
40351 26	361000	Volksbank NÖ AG /AT 308 5198 2201	Bankdarlehen, Bildarchiv	29.06.2011	0,750%	EUR	01.01.2011 - 31.12.2021
40351 27	612000	Volksbank NÖ AG /AT 308 5198 2204	Bankdarlehen, Gemeindestraßen Erneuerung	29.06.2011	0,750%	EUR	01.01.2011 - 31.12.2021
40351 28	815000	Volksbank NÖ AG /AT 308 5198 2208	Bankdarlehen, Grünraumgestaltung Komponistenviertel	29.06.2011	0,750%	EUR	01.01.2011 - 31.12.2021
40351 29	833000	Volksbank NÖ AG /AT 308 5198 2210	Bankdarlehen, Hallenbad	29.06.2011	0,750%	EUR	01.01.2011 - 31.12.2021
40351 30	612200	Volksbank NÖ AG /AT 308 5198 2205	Bankdarlehen, HL-Bahn, Innerstädt. Maßnahmen	29.06.2011	1,056%	EUR	01.01.2011 - 31.12.2031
40351 31	520000	Volksbank NÖ AG /AT 308 5198 2203	Bankdarlehen, Leaderproj.Lehrfeld Donaulände Lale	29.06.2011	0,750%	EUR	01.01.2011 - 31.12.2021
40351 32	612000	Volksbank NÖ AG /AT 308 5198 2207	Bankdarlehen, Rad- und Wanderwege	29.06.2011	0,750%	EUR	01.01.2011 - 31.12.2021
40351 33	363000	Volksbank NÖ AG /AT 308 5198 2202	Bankdarlehen, Stadt- und Dorferneuerung	29.06.2011	0,750%	EUR	01.01.2011 - 31.12.2021
40351 34	816000	Volksbank NÖ AG /AT 308 5198 2209	Bankdarlehen, Straßenbeleuchtung Erneuerung	29.06.2011	0,750%	EUR	01.01.2011 - 31.12.2021
40351 35	853000	Volksbank NÖ AG /AT 308 5198 2212	Bankdarlehen, Amtshaus Langenlebern	29.06.2011	0,750%	EUR	01.01.2011 - 31.12.2021
40356 2	850000	Ö.Kommunalkredit AG /AT 828 336 010	Wasserwirtschaftsfondsdarlehen, Wasserversorgung BA 05		3,000%	EUR	01.01.1990 - 31.12.2022
40356 3	851500	Ö.Kommunalkredit AG /AT 828 192 019	Wasserwirtschaftsfondsdarlehen, Kanalbau Tulln BA 07		2,000%	EUR	01.01.1991 - 31.12.2020
40356 4	851500	Ö.Kommunalkredit AG /AT 108472	Wasserwirtschaftsfondsdarlehen, Kanalbau BA 08		1,000%	EUR	01.01.1990 - 31.12.2031
40356 10	850000	Ö.Kommunalkredit AG /AT 828 335 014	Wasserwirtschaftsfondsdarlehen, Wasserversorgung BA 05		1,000%	EUR	01.01.1990 - 31.12.2022
40356 11	851500	Ö.Kommunalkredit AG /AT 108776	Wasserwirtschaftsfondsdarlehen, Kanalbau BA 08		3,000%	EUR	01.01.1990 - 31.12.2021
40370 110	612000	Darlehen ohne Darlehensgeber /AT	Bankdarlehen, Gemeindestraßen Erneuerung		0,000%	EUR	01.01.2020 - 31.12.2040

Kontonummer Darlehensnr.	Darlehenshöhe Gesamt	Buchwert 31.12.2019	Zugang	Tilgung	Zinsen	Summe Schuldendienst	Schuldendienst- ersätze	Buchwert 31.12.2020	Netto Schuldendienst
40351 25	250.000,00	155.600,00	0,00	12.200,00	1.600,00	13.800,00	0,00	143.400,00	13.800,00
40351 26	27.500,00	5.700,00	0,00	2.800,00	100,00	2.900,00	0,00	2.900,00	2.900,00
40351 27	700.000,00	147.600,00	0,00	73.500,00	900,00	74.400,00	0,00	74.100,00	74.400,00
40351 28	30.000,00	6.200,00	0,00	3.100,00	100,00	3.200,00	0,00	3.100,00	3.200,00
40351 29	25.000,00	5.200,00	0,00	2.600,00	100,00	2.700,00	0,00	2.600,00	2.700,00
40351 30	700.000,00	435.600,00	0,00	34.200,00	4.500,00	38.700,00	0,00	401.400,00	38.700,00
40351 31	15.000,00	3.100,00	0,00	1.500,00	100,00	1.600,00	0,00	1.600,00	1.600,00
40351 32	30.000,00	6.200,00	0,00	3.100,00	100,00	3.200,00	0,00	3.100,00	3.200,00
40351 33	97.100,00	20.100,00	0,00	10.000,00	100,00	10.100,00	0,00	10.100,00	10.100,00
40351 34	320.000,00	66.200,00	0,00	33.000,00	400,00	33.400,00	0,00	33.200,00	33.400,00
40351 35	27.000,00	5.600,00	0,00	2.800,00	100,00	2.900,00	0,00	2.800,00	2.900,00
40356 2	395.877,19	50.100,00	0,00	16.200,00	1.400,00	17.600,00	0,00	33.900,00	17.600,00
40356 3	719.461,06	32.800,00	0,00	32.800,00	1.200,00	34.000,00	0,00	0,00	34.000,00
40356 4	156.495,64	65.500,00	0,00	5.200,00	600,00	5.800,00	0,00	60.300,00	5.800,00
40356 10	399.817,51	52.400,00	0,00	17.300,00	500,00	17.800,00	0,00	35.100,00	17.800,00
40356 11	271.406,57	33.200,00	0,00	16.300,00	900,00	17.200,00	0,00	16.900,00	17.200,00
40370 110	1.300.000,00	0,00	1.300.000,00	0,00	0,00	0,00	0,00	1.300.000,00	0,00

Kontonummer Darlehensnr.	Ansatz	Darlehensgeber/Sitz des Gläubigers Aktenzahl	Verwendungszweck Genehmigungsdatum/-vermerk	Beschluss-Datum	Zinssatz	Währung	Laufzeit
40370 111	816000	Darlehen ohne Darlehensgeber /AT	Bankdarlehen, Straßenbeleuchtung Erneuerung		0,000%	EUR	01.01.2020 - 31.12.2040
40370 112	612000	Darlehen ohne Darlehensgeber /AT	Bankdarlehen, Rad- und Wanderwege		0,000%	EUR	01.01.2020 - 31.12.2040
40370 113	029000	Darlehen ohne Darlehensgeber /AT	Bankdarlehen, Rathaus Minoritenkloster		0,000%	EUR	01.01.2020 - 31.12.2040
40370 114	163300	Darlehen ohne Darlehensgeber /AT	Bankdarlehen, FF Nitzing - Ankauf HLF1		0,000%	EUR	01.01.2020 - 31.12.2040
40370 115	269000	Darlehen ohne Darlehensgeber /AT	Bankdarlehen, Freizeit- und Bewegungsareal		0,000%	EUR	01.01.2020 - 31.12.2040
40370 116	341000	Darlehen ohne Darlehensgeber /AT	Bankdarlehen , Römermuseum Adaptierung		0,000%	EUR	01.01.2020 - 31.12.2040
40370 117	612000	Darlehen ohne Darlehensgeber /AT	Bankdarlehen, Verkehrsberuhigung Langenlebar		0,000%	EUR	01.01.2020 - 31.12.2040
40370 118	612200	Darlehen ohne Darlehensgeber /AT	Bankdarlehen, Begleitmaßnahmen ÖBB		0,000%	EUR	01.01.2020 - 31.12.2040
40370 119	612000	Darlehen ohne Darlehensgeber /AT	Bankdarlehen, Bahn Lärmschutz		0,000%	EUR	01.01.2020 - 31.12.2040
40370 120	649000	Darlehen ohne Darlehensgeber /AT	Bankdarlehen, Bushaltestellen und Wartehäuser		0,000%	EUR	01.01.2020 - 31.12.2040
40370 121	782000	Darlehen ohne Darlehensgeber /AT	Bankdarlehen, Lichtwellenleitung Erweiterung		0,000%	EUR	01.01.2020 - 31.12.2040
40370 122	789500	Darlehen ohne Darlehensgeber /AT	Bankdarlehen, Technologiezentrum		0,000%	EUR	01.01.2020 - 31.12.2040
40370 123	815000	Darlehen ohne Darlehensgeber /AT	Bankdarlehen, Gartenstadt: Begrünung und Mikroklima		0,000%	EUR	01.01.2020 - 31.12.2040
40370 124	815100	Darlehen ohne Darlehensgeber /AT	Bankdarlehen, Spielplätze		0,000%	EUR	01.01.2020 - 31.12.2040
40370 125	817300	Darlehen ohne Darlehensgeber /AT	Bankdarlehen, Friedhöfe Erweiterungen		0,000%	EUR	01.01.2020 - 31.12.2040
40370 126	831000	Darlehen ohne Darlehensgeber /AT	Bankdarlehen, Aubad		0,000%	EUR	01.01.2020 - 31.12.2040
40370 127	850000	Darlehen ohne Darlehensgeber /AT	Bankdarlehen, Wasser Langenlebarner Straße		0,000%	EUR	01.01.2020 - 31.12.2040

Kontonummer Darlehensnr.	Darlehenshöhe Gesamt	Buchwert 31.12.2019	Zugang	Tilgung	Zinsen	Summe Schuldendienst	Schuldendienst- ersätze	Buchwert 31.12.2020	Netto Schuldendienst
40370 111	340.000,00	0,00	340.000,00	0,00	0,00	0,00	0,00	340.000,00	0,00
40370 112	260.000,00	0,00	260.000,00	0,00	0,00	0,00	0,00	260.000,00	0,00
40370 113	30.000,00	0,00	30.000,00	0,00	0,00	0,00	0,00	30.000,00	0,00
40370 114	85.000,00	0,00	85.000,00	0,00	0,00	0,00	0,00	85.000,00	0,00
40370 115	40.000,00	0,00	40.000,00	0,00	0,00	0,00	0,00	40.000,00	0,00
40370 116	35.000,00	0,00	35.000,00	0,00	0,00	0,00	0,00	35.000,00	0,00
40370 117	100.000,00	0,00	100.000,00	0,00	0,00	0,00	0,00	100.000,00	0,00
40370 118	50.000,00	0,00	50.000,00	0,00	0,00	0,00	0,00	50.000,00	0,00
40370 119	50.000,00	0,00	50.000,00	0,00	0,00	0,00	0,00	50.000,00	0,00
40370 120	30.000,00	0,00	30.000,00	0,00	0,00	0,00	0,00	30.000,00	0,00
40370 121	110.000,00	0,00	110.000,00	0,00	0,00	0,00	0,00	110.000,00	0,00
40370 122	350.000,00	0,00	350.000,00	0,00	0,00	0,00	0,00	350.000,00	0,00
40370 123	100.000,00	0,00	100.000,00	0,00	0,00	0,00	0,00	100.000,00	0,00
40370 124	90.000,00	0,00	90.000,00	0,00	0,00	0,00	0,00	90.000,00	0,00
40370 125	40.000,00	0,00	40.000,00	0,00	0,00	0,00	0,00	40.000,00	0,00
40370 126	120.000,00	0,00	120.000,00	0,00	0,00	0,00	0,00	120.000,00	0,00
40370 127	350.000,00	0,00	350.000,00	0,00	0,00	0,00	0,00	350.000,00	0,00

Kontonummer Darlehensnr.	Ansatz	Darlehensgeber/Sitz des Gläubigers Aktenzahl	Verwendungszweck Genehmigungsdatum/-vermerk	Beschluss-Datum	Zinssatz	Währung	Laufzeit
40370 128	850000	Darlehen ohne Darlehensgeber /AT	Bankdarlehen, Wasser Betriebsgebiet Langenlebarn		0,000%	EUR	01.01.2020 - 31.12.2040
40370 129	850000	Darlehen ohne Darlehensgeber /AT	Bankdarlehen, Wasser Naturfilteranlage		0,000%	EUR	01.01.2020 - 31.12.2040
40370 130	850000	Darlehen ohne Darlehensgeber /AT	Bankdarlehen, Wasser Langenlebarn		0,000%	EUR	01.01.2020 - 31.12.2040
40370 131	851500	Darlehen ohne Darlehensgeber /AT	Bankdarlehen, Kanal Langenlebarner Straße		0,000%	EUR	01.01.2020 - 31.12.2040
40370 132	851500	Darlehen ohne Darlehensgeber /AT	Bankdarlehen, Kanal Betriebsgebiet Langenlebarn		0,000%	EUR	01.01.2020 - 31.12.2040
40370 133	851500	Darlehen ohne Darlehensgeber /AT	Bankdarlehen, Kläranlage Ausbaustufe II		0,000%	EUR	01.01.2020 - 31.12.2040
40370 134	853000	Darlehen ohne Darlehensgeber /AT	Bankdarlehen, CO2-Neutrales Rathaus		0,000%	EUR	01.01.2020 - 31.12.2040
40370 135	870000	Darlehen ohne Darlehensgeber /AT	Bankdarlehen, Schönere Zukunft Wohnhaus		0,000%	EUR	01.01.2020 - 31.12.2040
40370 136	870000	Darlehen ohne Darlehensgeber /AT	Bankdarlehen, PV Anlage NBG Langenlebarn Wohnhaus		0,000%	EUR	01.01.2020 - 31.12.2040
40370 137	870000	Darlehen ohne Darlehensgeber /AT	Bankdarlehen, PV Anlage Tullnbau Wohnhaus		0,000%	EUR	01.01.2020 - 31.12.2040
40370 138	870000	Darlehen ohne Darlehensgeber /AT	Bankdarlehen, Wärme Tullnbau Wohnhaus		0,000%	EUR	01.01.2020 - 31.12.2040
40370 139	870000	Darlehen ohne Darlehensgeber /AT	Bankdarlehen, PV Anlage Messe Tulln		0,000%	EUR	01.01.2020 - 31.12.2040
42792 4	850000	Oberbank Tulln /AT 901-0073/51	Bankdarlehen, Wasserleitung BA 06 Lale	06.07.1999	0,600%	EUR	01.01.1999 - 31.12.2021
53512 1	263100	BAWAG PSK /AT 117.7366	Bankdarlehen, Ausbau Sporthalle AHS	19.05.2005	0,000%	EUR	01.01.2005 - 31.12.2025
53512 2	612000	BAWAG PSK /AT 117.7373	Bankdarlehen, Strassenbau	19.05.2005	0,403%	EUR	01.01.2005 - 31.12.2025
53512 4	612000	BAWAG PSK /AT 117.7397	Bankdarlehen, Rad- u. Wanderwege	19.05.2005	0,000%	EUR	01.01.2005 - 31.12.2025
53512 5	163500	BAWAG PSK /AT 117.7359	Bankdarlehen, FF Tulln, Wechsellader, Atemschutz	19.05.2005	0,403%	EUR	01.01.2005 - 31.12.2025

Kontonummer Darlehensnr.	Darlehenshöhe Gesamt	Buchwert 31.12.2019	Zugang	Tilgung	Zinsen	Summe Schuldendienst	Schuldendienst- ersätze	Buchwert 31.12.2020	Netto Schuldendienst
40370 128	40.000,00	0,00	40.000,00	0,00	0,00	0,00	0,00	40.000,00	0,00
40370 129	1.300.000,00	0,00	1.300.000,00	0,00	0,00	0,00	0,00	1.300.000,00	0,00
40370 130	10.000,00	0,00	10.000,00	0,00	0,00	0,00	0,00	10.000,00	0,00
40370 131	500.000,00	0,00	500.000,00	0,00	0,00	0,00	0,00	500.000,00	0,00
40370 132	60.000,00	0,00	60.000,00	0,00	0,00	0,00	0,00	60.000,00	0,00
40370 133	100.000,00	0,00	100.000,00	0,00	0,00	0,00	0,00	100.000,00	0,00
40370 134	10.000,00	0,00	10.000,00	0,00	0,00	0,00	0,00	10.000,00	0,00
40370 135	42.500,00	0,00	42.500,00	0,00	0,00	0,00	0,00	42.500,00	0,00
40370 136	52.500,00	0,00	52.500,00	0,00	0,00	0,00	0,00	52.500,00	0,00
40370 137	105.000,00	0,00	105.000,00	0,00	0,00	0,00	0,00	105.000,00	0,00
40370 138	52.000,00	0,00	52.000,00	0,00	0,00	0,00	0,00	52.000,00	0,00
40370 139	210.000,00	0,00	210.000,00	0,00	0,00	0,00	0,00	210.000,00	0,00
42792 4	363.364,17	33.800,00	0,00	24.600,00	200,00	24.800,00	0,00	9.200,00	24.800,00
53512 1	45.000,00	11.200,00	0,00	1.900,00	0,00	1.900,00	0,00	9.300,00	1.900,00
53512 2	261.900,00	66.100,00	0,00	10.900,00	300,00	11.200,00	0,00	55.200,00	11.200,00
53512 4	57.000,00	14.200,00	0,00	2.400,00	0,00	2.400,00	0,00	11.800,00	2.400,00
53512 5	202.000,00	50.900,00	0,00	8.400,00	200,00	8.600,00	0,00	42.500,00	8.600,00

Kontonummer Darlehensnr.	Ansatz	Darlehensgeber/Sitz des Gläubigers Aktenzahl	Verwendungszweck Genehmigungsdatum/-vermerk	Beschluss-Datum	Zinssatz	Währung	Laufzeit
53512 6	816000	BAWAG PSK /AT 117.7407	Bankdarlehen, Strassenbeleuchtung	19.05.2005	0,403%	EUR	01.01.2005 - 31.12.2025
53512 7	817300	BAWAG PSK /AT 117.7414	Bankdarlehen, Friedhof Tulln, Aufbahrungshalle	19.05.2005	0,403%	EUR	01.01.2005 - 31.12.2025
53512 8	820000	BAWAG PSK /AT 117.7421	Bankdarlehen, Bauhof - Zentrallagerplatz	19.05.2005	0,000%	EUR	01.01.2005 - 31.12.2025
53512 9	833000	BAWAG PSK /AT 117.7438	Bankdarlehen, Hallenbad - Umgestaltung	19.05.2005	0,000%	EUR	01.01.2005 - 31.12.2025
53512 10	850000	BAWAG PSK /AT 117.7445	Bankdarlehen, Wasserleitung BA 10 Nördl. KG's	19.05.2005	0,403%	EUR	01.01.2005 - 31.12.2030
53512 11	850000	BAWAG PSK /AT 117.7452	Bankdarlehen, Wasserleitung BA 09 Nördl. KG's, Teil I	19.05.2005	0,403%	EUR	01.01.2005 - 31.12.2030
53512 12	851500	BAWAG PSK /AT 117.7469	Bankdarlehen, Kanal Ba 16 - Nördl. KG's Teil I	19.05.2005	0,403%	EUR	01.01.2005 - 31.12.2030
53512 13	851500	BAWAG PSK /AT 117.7476	Bankdarlehen, Kanal BA 17 - Nördl. KG's	19.05.2005	0,403%	EUR	01.01.2005 - 31.12.2030
53512 16	850000	BAWAG PSK /AT 00540033943	Bankdarlehen, Wasserleitung Erneuerung u.Ergänzung	31.03.2010	0,337%	EUR	01.01.2010 - 31.12.2035
53512 17	850000	BAWAG PSK /AT 00540033951	Bankdarlehen, Wasserleitung Nitzing	31.03.2010	0,337%	EUR	01.01.2010 - 31.12.2035
53512 18	850000	BAWAG PSK /AT 00540033960	Bankdarlehen, Wasserleitung BA 14 Komponistenv.	31.03.2010	0,337%	EUR	01.01.2010 - 31.12.2035
53512 19	850000	BAWAG PSK /AT 00540033978	Bankdarlehen, Wasserleitung Brunnenfeld III	31.03.2010	1,805%	EUR	01.01.2010 - 31.12.2035
53512 20	851500	BAWAG PSK /AT 00540033986	Bankdarlehen, Kanal Erneuerung u. Ergänzung	31.03.2010	1,805%	EUR	01.01.2010 - 31.12.2035
53512 21	851500	BAWAG PSK /AT 00540033994	Bankdarlehen, Kanal Nitzing	31.03.2010	0,337%	EUR	01.01.2010 - 31.12.2035
53512 22	851500	BAWAG PSK /AT 00540034001	Bankdarlehen, Kanal BA 21 - Komponistenviertel IV	31.03.2010	0,337%	EUR	01.01.2010 - 31.12.2035
53512 23	851600	BAWAG PSK /AT 00540034010	Bankdarlehen, Kanal BA 18 - Kläranlage Erweiter.	31.03.2010	1,805%	EUR	01.01.2010 - 31.12.2035
53512 24	851500	BAWAG PSK /AT 00540034028	Bankdarlehen, Kanal BA 15 - Erweiterung Staatsdorf	31.03.2010	0,337%	EUR	01.01.2010 - 31.12.2035

Kontonummer Darlehensnr.	Darlehenshöhe Gesamt	Buchwert 31.12.2019	Zugang	Tilgung	Zinsen	Summe Schuldendienst	Schuldendienst- ersätze	Buchwert 31.12.2020	Netto Schuldendienst
53512 6	300.000,00	75.700,00	0,00	12.500,00	400,00	12.900,00	0,00	63.200,00	12.900,00
53512 7	358.000,00	90.400,00	0,00	14.900,00	400,00	15.300,00	0,00	75.500,00	15.300,00
53512 8	30.000,00	7.400,00	0,00	1.200,00	0,00	1.200,00	0,00	6.200,00	1.200,00
53512 9	50.000,00	12.400,00	0,00	2.100,00	0,00	2.100,00	0,00	10.300,00	2.100,00
53512 10	225.000,00	110.300,00	0,00	9.800,00	500,00	10.300,00	0,00	100.500,00	10.300,00
53512 11	125.000,00	61.300,00	0,00	5.400,00	300,00	5.700,00	0,00	55.900,00	5.700,00
53512 12	165.000,00	80.900,00	0,00	7.200,00	400,00	7.600,00	0,00	73.700,00	7.600,00
53512 13	500.000,00	245.100,00	0,00	21.700,00	1.200,00	22.900,00	0,00	223.400,00	22.900,00
53512 16	132.000,00	87.500,00	0,00	5.300,00	300,00	5.600,00	0,00	82.200,00	5.600,00
53512 17	125.000,00	82.900,00	0,00	5.000,00	300,00	5.300,00	0,00	77.900,00	5.300,00
53512 18	100.000,00	66.300,00	0,00	4.000,00	200,00	4.200,00	0,00	62.300,00	4.200,00
53512 19	635.000,00	425.300,00	0,00	23.100,00	7.600,00	30.700,00	0,00	402.200,00	30.700,00
53512 20	468.000,00	313.400,00	0,00	17.000,00	5.600,00	22.600,00	0,00	296.400,00	22.600,00
53512 21	220.000,00	145.900,00	0,00	8.900,00	500,00	9.400,00	0,00	137.000,00	9.400,00
53512 22	125.000,00	82.900,00	0,00	5.000,00	300,00	5.300,00	0,00	77.900,00	5.300,00
53512 23	680.000,00	455.400,00	0,00	24.700,00	8.200,00	32.900,00	0,00	430.700,00	32.900,00
53512 24	240.000,00	159.100,00	0,00	9.700,00	500,00	10.200,00	0,00	149.400,00	10.200,00

Kontonummer Darlehensnr.	Ansatz	Darlehensgeber/Sitz des Gläubigers Aktenzahl	Verwendungszweck Genehmigungsdatum/-vermerk	Beschluss-Datum	Zinssatz	Währung	Laufzeit
53512 25	852000	BAWAG PSK /AT 00540059128	Bankdarlehen, Deponie Sanierung	19.05.2014	0,373%	EUR	01.01.2014 - 31.12.2034
53512 26	612000	BAWAG PSK /AT 00540059144	Bankdarlehen, Gemeindestraßen Erneuerung	19.05.2014	0,353%	EUR	01.01.2014 - 31.12.2024
53512 27	612200	BAWAG PSK /AT 00540059110	Bankdarlehen, Bahn Lärmschutz	19.05.2014	1,765%	EUR	01.01.2014 - 31.12.2034
53512 28	612000	BAWAG PSK /AT 00540059160	Bankdarlehen, Rad- und Wanderwege	19.05.2014	0,353%	EUR	01.01.2014 - 31.12.2024
53512 29	816000	BAWAG PSK /AT 00540059152	Bankdarlehen, Straßenbeleuchtung Erneuerung	19.05.2014	0,353%	EUR	01.01.2014 - 31.12.2024
53512 30	817300	BAWAG PSK /AT 00540059209	Bankdarlehen, Friedhöfe Erweiterungen	19.05.2014	0,353%	EUR	01.01.2014 - 31.12.2024
53512 31	163100	BAWAG PSK /AT 00540059098	Bankdarlehen, FF Langenlebern - Fahrzeugankauf	19.05.2014	0,373%	EUR	01.01.2014 - 31.12.2034
53512 33	833000	BAWAG PSK /AT 00540059136	Bankdarlehen, Hallenbad	19.05.2014	1,455%	EUR	01.01.2014 - 31.12.2029
53512 34	612200	BAWAG PSK /AT 00540059101	Bankdarlehen, Infrastrukturelle städt. Verkehrsm.	19.05.2014	1,765%	EUR	01.01.2014 - 31.12.2034
53512 36	771000	BAWAG PSK /AT 00540059195	Bankdarlehen, Tourismusprojekte/Standortmarketing	19.05.2014	0,353%	EUR	01.01.2014 - 31.12.2024
53512 37	789500	BAWAG PSK /AT 00540059187	Bankdarlehen, Technologiezentrum	19.05.2014	0,353%	EUR	01.01.2014 - 31.12.2024
53512 38	240500	BAWAG PSK /AT 540083304	Bankdarlehen, KG 5 Neuaigen - Neubau	20.03.2019	1,290%	EUR	01.01.2019 - 31.12.2039
53512 39	211100	BAWAG PSK /AT 540083304	Bankdarlehen, Volksschule Tulln I	20.03.2019	1,290%	EUR	01.01.2019 - 31.12.2039
53512 40	240900	BAWAG PSK /AT 540083304	Bankdarlehen, KG 9 Zeiselweg	20.03.2019	1,290%	EUR	01.01.2019 - 31.12.2039
53512 41	612000	BAWAG PSK /AT 540083282	Bankdarlehen, Gemeindestraßen Erneuerung	20.03.2019	1,265%	EUR	01.01.2019 - 31.12.2039
53512 42	612000	BAWAG PSK /AT 540083282	Bankdarlehen, Verkehrsberuhigung Langenlebern	20.03.2019	1,265%	EUR	01.01.2019 - 31.12.2039
53512 43	612400	BAWAG PSK /AT 540083282	Bankdarlehen, Park & Ride und Bike & Ride	20.03.2019	1,265%	EUR	01.01.2019 - 31.12.2039

Kontonummer Darlehensnr.	Darlehenshöhe Gesamt	Buchwert 31.12.2019	Zugang	Tilgung	Zinsen	Summe Schuldendienst	Schuldendienst- ersätze	Buchwert 31.12.2020	Netto Schuldendienst
53512 25	160.000,00	121.600,00	0,00	7.900,00	400,00	8.300,00	0,00	113.700,00	8.300,00
53512 26	800.000,00	405.100,00	0,00	80.500,00	1.200,00	81.700,00	700,00	324.600,00	81.000,00
53512 27	400.000,00	306.800,00	0,00	18.000,00	5.300,00	23.300,00	0,00	288.800,00	23.300,00
53512 28	355.000,00	179.800,00	0,00	35.700,00	500,00	36.200,00	300,00	144.100,00	35.900,00
53512 29	435.000,00	220.300,00	0,00	43.800,00	700,00	44.500,00	400,00	176.500,00	44.100,00
53512 30	58.000,00	29.400,00	0,00	5.800,00	100,00	5.900,00	0,00	23.600,00	5.900,00
53512 31	140.000,00	106.400,00	0,00	6.900,00	400,00	7.300,00	0,00	99.500,00	7.300,00
53512 33	675.000,00	459.200,00	0,00	43.000,00	6.400,00	49.400,00	0,00	416.200,00	49.400,00
53512 34	300.000,00	230.100,00	0,00	13.500,00	4.000,00	17.500,00	0,00	216.600,00	17.500,00
53512 36	91.500,00	46.300,00	0,00	9.200,00	100,00	9.300,00	0,00	37.100,00	9.300,00
53512 37	140.000,00	70.900,00	0,00	14.100,00	200,00	14.300,00	0,00	56.800,00	14.300,00
53512 38	795.000,00	795.000,00	0,00	35.000,00	10.300,00	45.300,00	0,00	760.000,00	45.300,00
53512 39	900.000,00	900.000,00	0,00	39.600,00	11.700,00	51.300,00	0,00	860.400,00	51.300,00
53512 40	890.000,00	890.000,00	0,00	39.200,00	11.500,00	50.700,00	0,00	850.800,00	50.700,00
53512 41	700.000,00	700.000,00	0,00	30.900,00	8.900,00	39.800,00	0,00	669.100,00	39.800,00
53512 42	100.000,00	100.000,00	0,00	4.400,00	1.300,00	5.700,00	0,00	95.600,00	5.700,00
53512 43	100.000,00	100.000,00	0,00	4.400,00	1.300,00	5.700,00	0,00	95.600,00	5.700,00

Kontonummer Darlehensnr.	Ansatz	Darlehensgeber/Sitz des Gläubigers Aktenzahl	Verwendungszweck Genehmigungsdatum/-vermerk	Beschluss-Datum	Zinssatz	Währung	Laufzeit
53512 44	612200	BAWAG PSK /AT 540083282	Bankdarlehen, Begleitmaßnahmen ÖBB	20.03.2019	1,265%	EUR	01.01.2019 - 31.12.2039
53512 45	612000	BAWAG PSK /AT 540083282	Bankdarlehen, Rad- und Wanderwege	20.03.2019	1,265%	EUR	01.01.2019 - 31.12.2039
53512 46	816000	BAWAG PSK /AT 540083290	Bankdarlehen, Straßenbeleuchtung Erneuerung	20.03.2019	1,315%	EUR	01.01.2019 - 31.12.2039
53512 47	894100	BAWAG PSK /AT 540083290	Bankdarlehen, Florahofsaal	20.03.2019	1,315%	EUR	01.01.2019 - 31.12.2039
53512 48	029000	BAWAG PSK /AT 540082782	Bankdarlehen, Rathaus	20.03.2019	1,315%	EUR	01.01.2019 - 31.12.2039
53512 49	163500	BAWAG PSK /AT 540082782	Bankdarlehen, FF Tulln, Fahrzeugankauf	20.03.2019	1,315%	EUR	01.01.2019 - 31.12.2039
53512 50	262000	BAWAG PSK /AT 540082782	Bankdarlehen, Freizeit- und Bewegungsareal	20.03.2019	1,315%	EUR	01.01.2019 - 31.12.2039
53512 51	340200	BAWAG PSK /AT 540082782	Bankdarlehen, Virtuelles Heimatmuseum	20.03.2019	1,315%	EUR	01.01.2019 - 31.12.2039
53512 52	362000	BAWAG PSK /AT 540082782	Bankdarlehen, Restaurierung Kulturdenkmäler	20.03.2019	1,315%	EUR	01.01.2019 - 31.12.2039
53512 53	430000	BAWAG PSK /AT 540082782	Bankdarlehen, Jugendzentrum	20.03.2019	1,315%	EUR	01.01.2019 - 31.12.2039
53512 54	649000	BAWAG PSK /AT 540083282	Bankdarlehen, Bushaltestellen und Wartehäuser	20.03.2019	1,265%	EUR	01.01.2019 - 31.12.2039
53512 55	782000	BAWAG PSK /AT 540082782	Bankdarlehen, Lichtwellenleitungen Erweiterung	20.03.2019	1,315%	EUR	01.01.2019 - 31.12.2039
53512 56	815100	BAWAG PSK /AT 540082782	Bankdarlehen, Spielplätze	20.03.2019	1,315%	EUR	01.01.2019 - 31.12.2039
53512 57	815000	BAWAG PSK /AT 540082782	Bankdarlehen, Letztes Teilstück Picknickwiese (Donaulände)	20.03.2019	1,315%	EUR	01.01.2019 - 31.12.2039
53512 58	817300	BAWAG PSK /AT 540083290	Bankdarlehen, Friedhöfe Erweiterungen	20.03.2019	1,315%	EUR	01.01.2019 - 31.12.2039
53512 59	831000	BAWAG PSK /AT 540082782	Bankdarlehen, Aubad	20.03.2019	1,315%	EUR	01.01.2019 - 31.12.2039
53512 60	850000	BAWAG PSK /AT 540083274	Bankdarlehen, Wasserleitung Erneuerung und Ergänzung	20.03.2019	1,265%	EUR	01.01.2019 - 31.12.2039

Kontonummer Darlehensnr.	Darlehenshöhe Gesamt	Buchwert 31.12.2019	Zugang	Tilgung	Zinsen	Summe Schuldendienst	Schuldendienst- ersätze	Buchwert 31.12.2020	Netto Schuldendienst
53512 44	100.000,00	100.000,00	0,00	4.400,00	1.300,00	5.700,00	0,00	95.600,00	5.700,00
53512 45	250.000,00	250.000,00	0,00	11.000,00	3.200,00	14.200,00	0,00	239.000,00	14.200,00
53512 46	340.000,00	340.000,00	0,00	15.500,00	3.900,00	19.400,00	0,00	324.500,00	19.400,00
53512 47	841.000,00	841.000,00	0,00	38.200,00	9.700,00	47.900,00	0,00	802.800,00	47.900,00
53512 48	50.000,00	50.000,00	0,00	2.300,00	600,00	2.900,00	0,00	47.700,00	2.900,00
53512 49	30.000,00	30.000,00	0,00	1.400,00	300,00	1.700,00	0,00	28.600,00	1.700,00
53512 50	40.000,00	40.000,00	0,00	1.800,00	500,00	2.300,00	0,00	38.200,00	2.300,00
53512 51	50.000,00	50.000,00	0,00	2.300,00	600,00	2.900,00	0,00	47.700,00	2.900,00
53512 52	42.000,00	42.000,00	0,00	1.900,00	500,00	2.400,00	0,00	40.100,00	2.400,00
53512 53	45.000,00	45.000,00	0,00	2.000,00	500,00	2.500,00	0,00	43.000,00	2.500,00
53512 54	35.000,00	35.000,00	0,00	1.500,00	400,00	1.900,00	0,00	33.500,00	1.900,00
53512 55	110.000,00	110.000,00	0,00	5.000,00	1.300,00	6.300,00	0,00	105.000,00	6.300,00
53512 56	160.000,00	160.000,00	0,00	7.300,00	1.900,00	9.200,00	0,00	152.700,00	9.200,00
53512 57	150.000,00	150.000,00	0,00	6.800,00	1.700,00	8.500,00	0,00	143.200,00	8.500,00
53512 58	70.000,00	70.000,00	0,00	3.200,00	800,00	4.000,00	0,00	66.800,00	4.000,00
53512 59	100.000,00	100.000,00	0,00	4.500,00	1.200,00	5.700,00	0,00	95.500,00	5.700,00
53512 60	450.000,00	450.000,00	0,00	19.900,00	5.700,00	25.600,00	0,00	430.100,00	25.600,00

Kontonummer Darlehensnr.	Ansatz	Darlehensgeber/Sitz des Gläubigers Aktenzahl	Verwendungszweck Genehmigungsdatum/-vermerk	Beschluss-Datum	Zinssatz	Währung	Laufzeit
53512 61	850000	BAWAG PSK /AT 540083274	Bankdarlehen, Wasser - Naturfilteranlage	20.03.2019	1,265%	EUR	01.01.2019 - 31.12.2039
53512 62	853000	BAWAG PSK /AT 540083290	Bankdarlehen, Wohnhaussanierungen	20.03.2019	1,315%	EUR	01.01.2019 - 31.12.2039
53512 63	870000	BAWAG PSK /AT 540083274	Bankdarlehen, PV Anlage NBG Langenlebern Wohnhaus	20.03.2019	1,265%	EUR	01.01.2019 - 31.12.2039
53512 64	870000	BAWAG PSK /AT 540083274	Bankdarlehen, PV Anlage Tullnbau Wohnhaus	20.03.2019	1,265%	EUR	01.01.2019 - 31.12.2039
53512 65	870000	BAWAG PSK /AT 540083274	Bankdarlehen, Wärme Tullnbau Wohnhaus	20.03.2019	1,265%	EUR	01.01.2019 - 31.12.2039
53512 66	870000	BAWAG PSK /AT 540083274	Bankdarlehen, PV Anlage Garten Tulln	20.03.2019	1,265%	EUR	01.01.2019 - 31.12.2039
53512 67	870000	BAWAG PSK /AT 540083274	Bankdarlehen, PV Anlage Kindergarten Neuaigen	20.03.2019	1,265%	EUR	01.01.2019 - 31.12.2039
53512 68	870000	BAWAG PSK /AT 540083274	Bankdarlehen, PV Anlage Kindergarten Zeiselweg	20.03.2019	1,265%	EUR	01.01.2019 - 31.12.2039
63275 1	163500	Raiffeisenlandesbank Nö-Wien /AT 422-00.651.802 100	Bankdarlehen, FF Tulln, Wechsellader-RÜST	08.09.2010	0,730%	EUR	01.01.2010 - 31.12.2030
63275 2	263600	Raiffeisenlandesbank Nö-Wien /AT 423-00.651.802 100	Bankdarlehen, Zufahrt und Parkplatz Sporthalle	08.09.2010	0,740%	EUR	01.01.2010 - 31.12.2035
63275 3	612000	Raiffeisenlandesbank Nö-Wien /AT 424-00.651.802 100	Bankdarlehen, Gemeindestraßen Erneuerung	08.09.2010	1,700%	EUR	01.01.2010 - 31.12.2035
63275 4	612200	Raiffeisenlandesbank Nö-Wien /AT 425-00.651.802 100	Bankdarlehen, HL-Bahn, Innerstädt.Maßnahmen	08.09.2010	1,700%	EUR	01.01.2010 - 31.12.2035
63275 5	612200	Raiffeisenlandesbank Nö-Wien /AT 426-00.651.802 100	Bankdarlehen, Bahn Lärmschutz	08.09.2010	0,730%	EUR	01.01.2010 - 31.12.2035
63275 6	815000	Raiffeisenlandesbank Nö-Wien /AT 427-00.651.802 100	Bankdarlehen, Grünraumgestaltung Komponistenviertel	08.09.2010	0,730%	EUR	01.01.2010 - 31.12.2035
63275 7	816000	Raiffeisenlandesbank Nö-Wien /AT 428-00.651.802 100	Bankdarlehen, Straßenbeleuchtung Erneuerung	08.09.2010	1,700%	EUR	01.01.2010 - 31.12.2035
63275 8	817300	Raiffeisenlandesbank Nö-Wien /AT 429-00.651.802 100	Bankdarlehen, Friedhöfe Erweiterungen	08.09.2010	0,740%	EUR	01.01.2010 - 31.12.2035
63275 9	820000	Raiffeisenlandesbank Nö-Wien /AT 430-00.651.802 100	Bankdarlehen, Bauhof	08.09.2010	0,740%	EUR	01.01.2010 - 31.12.2020

Kontonummer Darlehensnr.	Darlehenshöhe Gesamt	Buchwert 31.12.2019	Zugang	Tilgung	Zinsen	Summe Schuldendienst	Schuldendienst- ersätze	Buchwert 31.12.2020	Netto Schuldendienst
53512 61	250.000,00	250.000,00	0,00	11.000,00	3.200,00	14.200,00	0,00	239.000,00	14.200,00
53512 62	140.000,00	140.000,00	0,00	6.400,00	1.600,00	8.000,00	0,00	133.600,00	8.000,00
53512 63	75.000,00	75.000,00	0,00	3.300,00	1.000,00	4.300,00	0,00	71.700,00	4.300,00
53512 64	75.000,00	75.000,00	0,00	3.300,00	1.000,00	4.300,00	0,00	71.700,00	4.300,00
53512 65	142.000,00	142.000,00	0,00	6.300,00	1.800,00	8.100,00	0,00	135.700,00	8.100,00
53512 66	50.000,00	50.000,00	0,00	2.200,00	600,00	2.800,00	0,00	47.800,00	2.800,00
53512 67	15.300,00	15.300,00	0,00	700,00	200,00	900,00	0,00	14.600,00	900,00
53512 68	29.800,00	29.800,00	0,00	1.300,00	400,00	1.700,00	0,00	28.500,00	1.700,00
63275 1	225.000,00	129.700,00	0,00	11.400,00	900,00	12.300,00	0,00	118.300,00	12.300,00
63275 2	50.000,00	33.500,00	0,00	2.000,00	200,00	2.200,00	0,00	31.500,00	2.200,00
63275 3	444.500,00	299.000,00	0,00	16.400,00	5.100,00	21.500,00	0,00	282.600,00	21.500,00
63275 4	300.000,00	201.800,00	0,00	11.000,00	3.400,00	14.400,00	0,00	190.800,00	14.400,00
63275 5	100.000,00	67.000,00	0,00	4.000,00	500,00	4.500,00	0,00	63.000,00	4.500,00
63275 6	110.000,00	73.700,00	0,00	4.400,00	500,00	4.900,00	0,00	69.300,00	4.900,00
63275 7	290.000,00	195.100,00	0,00	10.700,00	3.300,00	14.000,00	0,00	184.400,00	14.000,00
63275 8	20.000,00	13.400,00	0,00	800,00	100,00	900,00	0,00	12.600,00	900,00
63275 9	80.000,00	8.400,00	0,00	8.400,00	100,00	8.500,00	0,00	0,00	8.500,00

Kontonummer Darlehensnr.	Ansatz	Darlehensgeber/Sitz des Gläubigers Aktenzahl	Verwendungszweck Genehmigungsdatum/-vermerk	Beschluss-Datum	Zinssatz	Währung	Laufzeit
63275 10	852000	Raiffeisenlandesbank Nö-Wien /AT 431-00.651.802 100	Bankdarlehen, Deponie Sanierung	08.09.2010	0,740%	EUR	01.01.2010 - 31.12.2025
63275 12	612000	Raiffeisenlandesbank Nö-Wien /AT 432-00.651.802	Bankdarlehen, Gemeindestraßen Erneuerung	03.03.2015	1,615%	EUR	01.01.2015 - 31.12.2035
63275 13	816000	Raiffeisenlandesbank Nö-Wien /AT 433-00.651.802	Bankdarlehen, Straßenbeleuchtung Erneuerung	03.03.2015	1,615%	EUR	01.01.2015 - 31.12.2035
65438 1	163300	Hypo NOE Gruppe Bank AG /AT 0466-183105	Bankdarlehen, FF Nitzing Fahrzeugankauf	05.06.2012	1,030%	EUR	01.01.2012 - 31.12.2022
65438 2	240800	Hypo NOE Gruppe Bank AG /AT 0466-183202	Bankdarlehen, KG 8 - Neubau	05.06.2012	1,180%	EUR	01.01.2012 - 31.12.2027
65438 4	612000	Hypo NOE Gruppe Bank AG /AT 0466-183407	Bankdarlehen, Gemeindestraßen Erneuerung	05.06.2012	1,030%	EUR	01.01.2012 - 31.12.2022
65438 5	612200	Hypo NOE Gruppe Bank AG /AT 0466-183504	Bankdarlehen, Bahn Lärmschutz	05.06.2012	1,280%	EUR	01.01.2012 - 31.12.2032
65438 6	612000	Hypo NOE Gruppe Bank AG /AT 0466-183601	Bankdarlehen, Rad- und Wanderwege	05.06.2012	1,030%	EUR	01.01.2012 - 31.12.2022
65438 7	815000	Hypo NOE Gruppe Bank AG /AT 0466-183709	Bankdarlehen, Grünraumgestaltung Komponistenviertel	05.06.2012	1,030%	EUR	01.01.2012 - 31.12.2022
65438 8	816000	Hypo NOE Gruppe Bank AG /AT 0466-183806	Bankdarlehen, Straßenbeleuchtung Erneuerung	05.06.2012	1,030%	EUR	01.01.2012 - 31.12.2022
65438 9	852000	Hypo NOE Gruppe Bank AG /AT 0466-183903	Bankdarlehen, Deponie Sanierung	05.06.2012	1,280%	EUR	01.01.2012 - 31.12.2032
65438 11	163100	Hypo NOE Gruppe Bank AG /AT 0466-196401	Bankdarlehen, FF Langenlebern Fahrzeugankauf	21.03.2013	1,040%	EUR	01.01.2013 - 31.12.2033
65438 14	612000	Hypo NOE Gruppe Bank AG /AT 0466-196703	Bankdarlehen, Gemeindestraßen Erneuerung	21.03.2013	0,830%	EUR	01.01.2013 - 31.12.2023
65438 16	612200	Hypo NOE Gruppe Bank AG /AT 0466-196908	Bankdarlehen, Bahn Lärmschutz	21.03.2013	1,853%	EUR	01.01.2013 - 31.12.2033
65438 17	612000	Hypo NOE Gruppe Bank AG /AT 0466-197009	Bankdarlehen, Rad- u. Wanderwege	21.03.2013	0,830%	EUR	01.01.2013 - 31.12.2023
65438 18	771000	Hypo NOE Gruppe Bank AG /AT 0466-197106	Bankdarlehen, Tourismusprojekte/Standortmarketing	21.03.2013	0,830%	EUR	01.01.2013 - 31.12.2023
65438 19	816000	Hypo NOE Gruppe Bank AG /AT 0466-197203	Bankdarlehen, Straßenbeleuchtung Erneuerung	21.03.2013	0,830%	EUR	01.01.2013 - 31.12.2023

Kontonummer Darlehensnr.	Darlehenshöhe Gesamt	Buchwert 31.12.2019	Zugang	Tilgung	Zinsen	Summe Schuldendienst	Schuldendienst- ersätze	Buchwert 31.12.2020	Netto Schuldendienst
63275 10	50.000,00	21.000,00	0,00	3.400,00	100,00	3.500,00	0,00	17.600,00	3.500,00
63275 12	1.250.000,00	1.032.500,00	0,00	56.900,00	16.700,00	73.600,00	0,00	975.600,00	73.600,00
63275 13	350.000,00	289.100,00	0,00	15.900,00	4.700,00	20.600,00	0,00	273.200,00	20.600,00
65438 1	17.500,00	5.500,00	0,00	1.800,00	100,00	1.900,00	0,00	3.700,00	1.900,00
65438 2	614.100,00	341.700,00	0,00	41.000,00	3.900,00	44.900,00	2.100,00	300.700,00	42.800,00
65438 4	800.000,00	249.300,00	0,00	82.200,00	2.300,00	84.500,00	700,00	167.100,00	83.800,00
65438 5	150.000,00	102.000,00	0,00	7.300,00	1.300,00	8.600,00	0,00	94.700,00	8.600,00
65438 6	155.000,00	48.300,00	0,00	15.900,00	400,00	16.300,00	100,00	32.400,00	16.200,00
65438 7	25.000,00	7.800,00	0,00	2.600,00	100,00	2.700,00	0,00	5.200,00	2.700,00
65438 8	300.000,00	93.500,00	0,00	30.800,00	800,00	31.600,00	300,00	62.700,00	31.300,00
65438 9	230.000,00	156.400,00	0,00	11.100,00	1.900,00	13.000,00	0,00	145.300,00	13.000,00
65438 11	110.000,00	79.600,00	0,00	5.300,00	800,00	6.100,00	0,00	74.300,00	6.100,00
65438 14	750.000,00	308.300,00	0,00	76.100,00	2.400,00	78.500,00	800,00	232.200,00	77.700,00
65438 16	300.000,00	217.800,00	0,00	13.800,00	4.000,00	17.800,00	0,00	204.000,00	17.800,00
65438 17	75.000,00	30.800,00	0,00	7.600,00	200,00	7.800,00	0,00	23.200,00	7.800,00
65438 18	199.500,00	82.000,00	0,00	20.200,00	600,00	20.800,00	0,00	61.800,00	20.800,00
65438 19	320.000,00	131.500,00	0,00	32.500,00	1.000,00	33.500,00	300,00	99.000,00	33.200,00

Kontonummer Darlehensnr.	Ansatz	Darlehensgeber/Sitz des Gläubigers Aktenzahl	Verwendungszweck Genehmigungsdatum/-vermerk	Beschluss-Datum	Zinssatz	Währung	Laufzeit
65438 20	852000	Hypo NOE Gruppe Bank AG /AT 0466-197300	Bankdarlehen, Deponie Sanierung	21.03.2013	1,853%	EUR	01.01.2013 - 31.12.2033
65438 21	870000	Hypo NOE Gruppe Bank AG /AT 0466-197408	Bankdarlehen, Photovoltaikanlagen	21.03.2013	0,930%	EUR	01.01.2013 - 31.12.2026
65438 22	163100	Hypo NOE Gruppe Bank AG /AT 466238406	Bankdarlehen, FF Langenlebarn Fahrzeugankauf	03.03.2015	0,580%	EUR	01.01.2015 - 31.12.2025
65438 23	163500	Hypo NOE Gruppe Bank AG /AT 466237507	Bankdarlehen, FF Tulln Fahrzeugankauf	03.03.2015	0,790%	EUR	01.01.2015 - 31.12.2035
65438 24	211100	Hypo NOE Gruppe Bank AG /AT 466237604	Bankdarlehen, Volksschule Tulln I	03.03.2015	0,790%	EUR	01.01.2015 - 31.12.2035
65438 25	262000	Hypo NOE Gruppe Bank AG /AT 466238503	Bankdarlehen, Sportplätze	03.03.2015	0,580%	EUR	01.01.2015 - 31.12.2025
65438 26	269300	Hypo NOE Gruppe Bank AG /AT 466238600	Bankdarlehen, Inline-Skater-Platz	03.03.2015	0,580%	EUR	01.01.2015 - 31.12.2025
65438 27	360000	Hypo NOE Gruppe Bank AG /AT 466238709	Bankdarlehen, Virtuelles Heimatmuseum	03.03.2015	0,580%	EUR	01.01.2015 - 31.12.2025
65438 28	362000	Hypo NOE Gruppe Bank AG /AT 466237701	Bankdarlehen, Restaurierung Kulturdenkmäler	03.03.2015	1,993%	EUR	01.01.2015 - 31.12.2035
65438 29	363000	Hypo NOE Gruppe Bank AG /AT 466238805	Bankdarlehen, Stadterneuerung	03.03.2015	0,580%	EUR	01.01.2015 - 31.12.2025
65438 31	612000	Hypo NOE Gruppe Bank AG /AT 466237809	Bankdarlehen, Verkehrsberuhigung Langenlebarn	03.03.2015	0,790%	EUR	01.01.2015 - 31.12.2035
65438 32	612200	Hypo NOE Gruppe Bank AG /AT 466237906	Bankdarlehen, Infrastr. städt. Verkehrsmaßnahmen	03.03.2015	0,790%	EUR	01.01.2015 - 31.12.2035
65438 33	612200	Hypo NOE Gruppe Bank AG /AT 466238007	Bankdarlehen, Bahn Lärmschutz	03.03.2015	0,790%	EUR	01.01.2015 - 31.12.2035
65438 34	612000	Hypo NOE Gruppe Bank AG /AT 466238104	Bankdarlehen, Rad- und Wanderwege	03.03.2015	0,790%	EUR	01.01.2015 - 31.12.2035
65438 35	789500	Hypo NOE Gruppe Bank AG /AT 466238201	Bankdarlehen, Technologiezentrum	03.03.2015	1,993%	EUR	01.01.2015 - 31.12.2035
65438 36	815000	Hypo NOE Gruppe Bank AG /AT 466239003	Bankdarlehen, Kunst- und Erholungsraum Donaulände	03.03.2015	0,580%	EUR	01.01.2015 - 31.12.2025
65438 37	846200	Hypo NOE Gruppe Bank AG /AT 466239100	Bankdarlehen, Haus des Miteinanders	03.03.2015	0,580%	EUR	01.01.2015 - 31.12.2025

Kontonummer Darlehensnr.	Darlehenshöhe Gesamt	Buchwert 31.12.2019	Zugang	Tilgung	Zinsen	Summe Schuldendienst	Schuldendienst- ersätze	Buchwert 31.12.2020	Netto Schuldendienst
65438 20	745.000,00	540.800,00	0,00	34.200,00	9.900,00	44.100,00	0,00	506.600,00	44.100,00
65438 21	548.000,00	304.100,00	0,00	42.200,00	2.700,00	44.900,00	0,00	261.900,00	44.900,00
65438 22	35.000,00	21.200,00	0,00	3.500,00	100,00	3.600,00	0,00	17.700,00	3.600,00
65438 23	100.000,00	81.300,00	0,00	4.800,00	600,00	5.400,00	0,00	76.500,00	5.400,00
65438 24	137.000,00	111.300,00	0,00	6.500,00	900,00	7.400,00	0,00	104.800,00	7.400,00
65438 25	56.000,00	34.000,00	0,00	5.600,00	200,00	5.800,00	0,00	28.400,00	5.800,00
65438 26	40.000,00	24.300,00	0,00	4.000,00	100,00	4.100,00	0,00	20.300,00	4.100,00
65438 27	100.000,00	60.700,00	0,00	10.000,00	300,00	10.300,00	0,00	50.700,00	10.300,00
65438 28	275.000,00	225.300,00	0,00	12.000,00	4.500,00	16.500,00	0,00	213.300,00	16.500,00
65438 29	21.400,00	13.000,00	0,00	2.100,00	100,00	2.200,00	0,00	10.900,00	2.200,00
65438 31	150.000,00	121.900,00	0,00	7.200,00	1.000,00	8.200,00	0,00	114.700,00	8.200,00
65438 32	150.000,00	121.900,00	0,00	7.200,00	1.000,00	8.200,00	0,00	114.700,00	8.200,00
65438 33	200.000,00	162.500,00	0,00	9.600,00	1.300,00	10.900,00	0,00	152.900,00	10.900,00
65438 34	175.000,00	142.200,00	0,00	8.400,00	1.100,00	9.500,00	0,00	133.800,00	9.500,00
65438 35	250.000,00	204.900,00	0,00	11.000,00	4.100,00	15.100,00	0,00	193.900,00	15.100,00
65438 36	90.000,00	54.600,00	0,00	9.000,00	300,00	9.300,00	0,00	45.600,00	9.300,00
65438 37	20.000,00	12.100,00	0,00	2.000,00	100,00	2.100,00	0,00	10.100,00	2.100,00

Kontonummer Darlehensnr.	Ansatz	Darlehensgeber/Sitz des Gläubigers Aktenzahl	Verwendungszweck Genehmigungsdatum/-vermerk	Beschluss-Datum	Zinssatz	Währung	Laufzeit
65438 38	852000	Hypo NOE Gruppe Bank AG /AT 466238309	Bankdarlehen, Deponie Sanierung	03.03.2015	1,993%	EUR	01.01.2015 - 31.12.2035
65438 39	211100	Hypo NOE Gruppe Bank AG /AT 466252506	Bankdarlehen, Volksschule Tulln I	16.03.2016	1,240%	EUR	01.01.2016 - 31.12.2026
65438 40	269300	Hypo NOE Gruppe Bank AG /AT 466252603	Bankdarlehen, Inline-Skater-Platz	16.03.2016	1,240%	EUR	01.01.2016 - 31.12.2026
65438 41	360000	Hypo NOE Gruppe Bank AG /AT 466252700	Bankdarlehen, Virtuelles Heimatmuseum	16.03.2016	1,240%	EUR	01.01.2016 - 31.12.2026
65438 42	362000	Hypo NOE Gruppe Bank AG /AT 466252808	Bankdarlehen, Restaurierung Kulturdenkmäler	16.03.2016	1,240%	EUR	01.01.2016 - 31.12.2026
65438 43	612000	Hypo NOE Gruppe Bank AG /AT 466252905	Bankdarlehen, Verkehrsberuhigung Langenlebarn	16.03.2016	1,010%	EUR	01.01.2016 - 31.12.2036
65438 44	612200	Hypo NOE Gruppe Bank AG /AT 466253006	Bankdarlehen, Bahn Lärmschutz	16.03.2016	1,010%	EUR	01.01.2016 - 31.12.2036
65438 45	612000	Hypo NOE Gruppe Bank AG /AT 466253103	Bankdarlehen, Rad- und Wanderwege	16.03.2016	2,053%	EUR	01.01.2016 - 31.12.2036
65438 46	816000	Hypo NOE Gruppe Bank AG /AT 466253200	Bankdarlehen, Straßenbeleuchtung Erneuerung	16.03.2016	2,053%	EUR	01.01.2016 - 31.12.2036
65438 47	817300	Hypo NOE Gruppe Bank AG /AT 466253308	Bankdarlehen, Friedhöfe Erweiterungen	16.03.2016	1,010%	EUR	01.01.2016 - 31.12.2036
65438 48	820000	Hypo NOE Gruppe Bank AG /AT 466253405	Bankdarlehen, Bauhof	16.03.2016	1,240%	EUR	01.01.2016 - 31.12.2026

1.5. Dfl von Sonstigen

Zwischensumme**2. Finanzschulden für den laufenden Aufwand**

2.1. ... von Trägern des öffentlichen Rechts

Zwischensumme**SUMME (1 und 2)**

Davon ohne A85-89

Davon A85-89

Kontonummer Darlehensnr.	Darlehenshöhe Gesamt	Buchwert 31.12.2019	Zugang	Tilgung	Zinsen	Summe Schuldendienst	Schuldendienst- ersätze	Buchwert 31.12.2020	Netto Schuldendienst
65438 38	240.000,00	196.700,00	0,00	10.500,00	3.900,00	14.400,00	0,00	186.200,00	14.400,00
65438 39	50.000,00	35.700,00	0,00	4.900,00	400,00	5.300,00	0,00	30.800,00	5.300,00
65438 40	40.000,00	28.500,00	0,00	3.900,00	300,00	4.200,00	0,00	24.600,00	4.200,00
65438 41	150.000,00	107.000,00	0,00	14.700,00	1.300,00	16.000,00	0,00	92.300,00	16.000,00
65438 42	50.000,00	35.700,00	0,00	4.900,00	400,00	5.300,00	0,00	30.800,00	5.300,00
65438 43	200.000,00	172.500,00	0,00	9.300,00	1.700,00	11.000,00	0,00	163.200,00	11.000,00
65438 44	100.000,00	86.300,00	0,00	4.700,00	900,00	5.600,00	0,00	81.600,00	5.600,00
65438 45	250.000,00	216.600,00	0,00	10.700,00	4.500,00	15.200,00	0,00	205.900,00	15.200,00
65438 46	310.000,00	268.600,00	0,00	13.300,00	5.500,00	18.800,00	0,00	255.300,00	18.800,00
65438 47	180.000,00	155.300,00	0,00	8.400,00	1.600,00	10.000,00	0,00	146.900,00	10.000,00
65438 48	94.000,00	67.000,00	0,00	9.200,00	800,00	10.000,00	0,00	57.800,00	10.000,00
		52.092.100,00	5.979.500,00	4.046.500,00	544.800,00	4.591.300,00	21.700,00	54.025.100,00	4.569.600,00
		0,00	0,00	0,00	0,00	0,00	0,00	0,00	0,00
		52.092.100,00	5.979.500,00	4.046.500,00	544.800,00	4.591.300,00	21.700,00	54.025.100,00	4.569.600,00
		28.194.300,00	3.130.000,00	2.236.000,00	318.200,00	2.554.200,00	21.700,00	29.088.300,00	2.532.500,00
		23.897.800,00	2.849.500,00	1.810.500,00	226.600,00	2.037.100,00	0,00	24.936.800,00	2.037.100,00

Nachweis über hausinterne Vergütungen (Anlage 6f)

Gruppenebene	Erträge	Aufwendungen
0 Vertretungskörper und allgemeine Verwaltung	0,00	37.500,00
1 Öffentliche Ordnung und Sicherheit	0,00	84.700,00
2 Unterricht, Erziehung, Sport und Wissenschaft	0,00	233.700,00
3 Kunst, Kultur und Kultus	0,00	191.900,00
4 Soziale Wohlfahrt und Wohnbauförderung	0,00	15.400,00
5 Gesundheit	0,00	16.200,00
6 Straßen- und Wasserbau, Verkehr	0,00	865.800,00
7 Wirtschaftsförderung	0,00	68.400,00
8 Dienstleistungen	3.675.300,00	2.413.700,00
9 Finanzwirtschaft	0,00	1.000,00
Summe	3.675.300,00	3.928.300,00

MFP - Ergebnishaushalt Gesamt 1. und 2. Ebene
- interne Vergütungen enthalten

MVAG	Mittelverwendungs- und aufbringungsgruppen (1. und 2. Ebene)	VA 2020	Plan 2021	Plan 2022	Plan 2023	Plan 2024
211	Erträge aus der operativen Verwaltungstätigkeit	48.364.600,00	51.084.100,00	49.260.700,00	49.943.400,00	50.723.200,00
2111	Erträge aus eigenen Abgaben	10.210.500,00	9.895.500,00	10.113.500,00	10.313.500,00	10.515.500,00
2112	Erträge aus Ertragsanteilen	18.634.000,00	19.100.000,00	19.577.000,00	19.774.500,00	20.170.000,00
2113	Erträge aus Gebühren	6.727.200,00	6.879.400,00	6.963.100,00	7.054.100,00	7.161.100,00
2114	Erträge aus Leistungen	6.458.000,00	6.559.800,00	6.754.200,00	6.845.700,00	6.919.200,00
2115	Erträge aus Besitz und wirtschaftlicher Tätigkeit	2.771.800,00	2.781.700,00	2.787.200,00	2.792.500,00	2.791.400,00
2116	Erträge aus Veräußerung und sonstige Erträge	3.355.100,00	5.659.700,00	2.857.700,00	2.955.100,00	2.958.000,00
2117	Nicht finanzierungswirksame operative Erträge	208.000,00	208.000,00	208.000,00	208.000,00	208.000,00
212	Erträge aus Transfers	3.286.400,00	5.898.700,00	3.078.100,00	3.031.100,00	2.958.400,00
2121	Transferertrag von Trägern des öffentlichen Rechts	1.422.500,00	1.279.500,00	1.400.700,00	1.383.500,00	1.376.500,00
2122	Transferertrag von Beteiligungen	0,00	0,00	0,00	0,00	0,00
2123	Transferertrag von Unternehmen (mit Finanzunternehmen)	137.000,00	2.949.000,00	20.000,00	20.000,00	20.000,00
2124	Transferertrag von Haushalten und Organisationen ohne Erwerbscharakter	465.300,00	445.300,00	445.300,00	445.300,00	445.300,00
2125	Transferertrag vom Ausland	0,00	0,00	0,00	0,00	0,00
2126	Investitions- und Tilgungszuschüsse zwischen Unternehmungen und Betrieben der Gebietskörperschaft und der Gebietskörperschaft	0,00	0,00	0,00	0,00	0,00
2127	Nicht finanzierungswirksamer Transferertrag	1.261.600,00	1.224.900,00	1.212.100,00	1.182.300,00	1.116.600,00
213	Finanzerträge	2.000,00	2.000,00	2.000,00	2.000,00	2.000,00
2131	Erträge aus Zinsen	2.000,00	2.000,00	2.000,00	2.000,00	2.000,00
2132	Erträge aus Zinsen aus derivativen Finanzinstrumenten ohne Grundgeschäft	0,00	0,00	0,00	0,00	0,00
2133	Erträge aus Gewinnentnahmen von marktbestimmten Betrieben	0,00	0,00	0,00	0,00	0,00
2134	Sonstige Finanzerträge	0,00	0,00	0,00	0,00	0,00
2135	Erträge aus Dividenden/Gewinnausschüttungen	0,00	0,00	0,00	0,00	0,00
2136	Sonstige nicht finanzierungswirksame Finanzerträge	0,00	0,00	0,00	0,00	0,00
21	Summe Erträge	51.653.000,00	56.984.800,00	52.340.800,00	52.976.500,00	53.683.600,00
221	Personalaufwand	13.045.800,00	13.276.100,00	13.536.000,00	13.826.300,00	14.087.300,00
2211	Personalaufwand (Bezüge, Nebengeb., Mehrleistungen)	10.348.000,00	10.527.000,00	10.737.800,00	10.978.000,00	11.188.500,00
2212	Gesetzlicher und freiwilliger Sozialaufwand	2.481.500,00	2.532.800,00	2.581.900,00	2.632.000,00	2.682.500,00
2213	Sonstiger Personalaufwand	0,00	0,00	0,00	0,00	0,00
2214	Nicht finanzierungswirksamer Personalaufwand	216.300,00	216.300,00	216.300,00	216.300,00	216.300,00
222	Sachaufwand (ohne Transferaufwand)	25.619.100,00	27.589.300,00	25.020.300,00	24.976.800,00	24.979.100,00
2221	Gebrauchs- und Verbrauchsgüter, Handelswaren	1.201.100,00	1.121.100,00	1.145.000,00	1.162.200,00	1.187.700,00
2222	Verwaltungs- und Betriebsaufwand	1.670.500,00	1.668.800,00	1.697.400,00	1.697.600,00	1.707.100,00

MVAG	Mittelverwendungs- und aufbringungsgruppen (1. und 2. Ebene)	VA 2020	Plan 2021	Plan 2022	Plan 2023	Plan 2024
2223	Leasing- und Mietaufwand	1.547.000,00	1.570.300,00	1.452.100,00	1.456.400,00	1.460.100,00
2224	Instandhaltung	3.429.200,00	3.538.100,00	3.357.100,00	3.374.900,00	3.400.800,00
2225	Sonstiger Sachaufwand	10.812.400,00	12.670.000,00	10.340.300,00	10.352.400,00	10.490.200,00
2226	Nicht finanzierungswirksamer Sachaufwand	6.958.900,00	7.021.000,00	7.028.400,00	6.933.300,00	6.733.200,00
223	Transferaufwand (laufende Transfers und Kapitaltransfers)	11.983.400,00	13.151.900,00	14.434.900,00	13.770.400,00	13.210.100,00
2231	Transferaufwand an Träger des öffentlichen Rechts	10.029.300,00	10.345.300,00	10.653.100,00	10.977.500,00	11.309.200,00
2232	Transferaufwand an Beteiligungen	550.000,00	1.500.000,00	2.350.000,00	1.350.000,00	450.000,00
2233	Transferaufwand an Unternehmen (mit Finanzunternehmen)	455.800,00	351.300,00	466.300,00	467.300,00	467.300,00
2234	Transferaufwand an Haushalte und Organisationen ohne Erwerbscharakter	948.300,00	955.300,00	965.500,00	975.600,00	983.600,00
2235	Transferaufwand an das Ausland	0,00	0,00	0,00	0,00	0,00
2236	Investitions- und Tilgungszuschüsse zwischen Unternehmungen und Betrieben der Gebietskörperschaft und der Gebietskörperschaft	0,00	0,00	0,00	0,00	0,00
2237	Nicht finanzierungswirksamer Transferaufwand	0,00	0,00	0,00	0,00	0,00
224	Finanzaufwand	570.800,00	644.800,00	741.600,00	794.200,00	820.100,00
2241	Zinsen aus Finanzschulden, Finanzierungsleasing, Forderungskauf und derivativen Finanzinstrumenten mit Grundgeschäft	544.900,00	618.900,00	715.700,00	768.300,00	794.200,00
2242	Zinsen und sonstige Aufwendungen aus derivativen Finanzinstrumenten ohne Grundgeschäft	0,00	0,00	0,00	0,00	0,00
2243	Gewinnentnahmen von Unternehmungen und marktbestimmten Betrieben der Gebietskörperschaft (innerhalb der Gebietskörperschaft)	0,00	0,00	0,00	0,00	0,00
2244	Sonstiger Finanzaufwand	25.900,00	25.900,00	25.900,00	25.900,00	25.900,00
2245	Nicht finanzierungswirksamer Finanzaufwand	0,00	0,00	0,00	0,00	0,00
22	Summe Aufwendungen	51.219.100,00	54.662.100,00	53.732.800,00	53.367.700,00	53.096.600,00
SA0	Saldo (0) Nettoergebnis (21 - 22)	433.900,00	2.322.700,00	-1.392.000,00	-391.200,00	587.000,00
230	Entnahmen von Haushaltsrücklagen	252.200,00	202.200,00	202.200,00	202.200,00	202.200,00
2301	Entnahmen von Haushaltsrücklagen	252.200,00	202.200,00	202.200,00	202.200,00	202.200,00
240	Zuweisung an Haushaltsrücklagen	275.000,00	275.000,00	275.000,00	275.000,00	275.000,00
2401	Zuweisung an Haushaltsrücklagen	275.000,00	275.000,00	275.000,00	275.000,00	275.000,00
23	Summe Haushaltsrücklagen	-22.800,00	-72.800,00	-72.800,00	-72.800,00	-72.800,00
SA00	Nettoergebnis nach Zuweisung und Entnahmen von Haushaltsrücklagen (Saldo 0 +/- SU23)	411.100,00	2.249.900,00	-1.464.800,00	-464.000,00	514.200,00

MFP - Finanzierungshaushalt Gesamt 1. und 2. Ebene
- interne Vergütungen enthalten

MVAG	Mittelverwendungs- und aufbringungsgruppen (1. und 2. Ebene)	VA 2020	Plan 2021	Plan 2022	Plan 2023	Plan 2024
311	Einzahlungen aus der operativen Verwaltungstätigkeit	47.850.600,00	50.257.100,00	48.746.700,00	49.429.400,00	50.209.200,00
3111	Einzahlungen aus eigenen Abgaben	10.210.500,00	9.895.500,00	10.113.500,00	10.313.500,00	10.515.500,00
3112	Einzahlungen aus Ertragsanteilen	18.634.000,00	19.100.000,00	19.577.000,00	19.774.500,00	20.170.000,00
3113	Einzahlungen aus Gebühren	6.727.200,00	6.879.400,00	6.963.100,00	7.054.100,00	7.161.100,00
3114	Einzahlungen aus Leistungen	6.458.000,00	6.559.800,00	6.754.200,00	6.845.700,00	6.919.200,00
3115	Einzahlungen aus Besitz und wirtschaftlicher Tätigkeit	2.771.800,00	2.781.700,00	2.787.200,00	2.792.500,00	2.791.400,00
3116	Einzahlungen aus Veräußerung von geringwertigen Wirtschaftsgütern (GWG) und sonstige Einzahlungen	3.049.100,00	5.040.700,00	2.551.700,00	2.649.100,00	2.652.000,00
312	Einzahlungen aus Transfers (ohne Kapitaltransfers)	2.024.800,00	4.673.800,00	1.866.000,00	1.848.800,00	1.841.800,00
3121	Transferzahlungen von Trägern des öffentlichen Rechts	1.422.500,00	1.279.500,00	1.400.700,00	1.383.500,00	1.376.500,00
3122	Transferzahlungen von Beteiligungen	0,00	0,00	0,00	0,00	0,00
3123	Transferzahlungen von Unternehmen (inkl. Finanzunternehmen)	137.000,00	2.949.000,00	20.000,00	20.000,00	20.000,00
3124	Transferzahlungen von Haushalte und Organisationen ohne Erwerbscharakter	465.300,00	445.300,00	445.300,00	445.300,00	445.300,00
3125	Transferzahlungen vom Ausland	0,00	0,00	0,00	0,00	0,00
3126	Investitions- und Tilgungszuschüsse zwischen Unternehmungen und Betrieben der Gebietskörperschaft und der Gebietskörperschaft	0,00	0,00	0,00	0,00	0,00
313	Einzahlungen aus Finanzerträgen	2.000,00	2.000,00	2.000,00	2.000,00	2.000,00
3131	Einzahlungen aus Zinserträgen	2.000,00	2.000,00	2.000,00	2.000,00	2.000,00
3133	Einzahlungen aus Gewinnentnahmen von marktbestimmten Betrieben	0,00	0,00	0,00	0,00	0,00
3134	Sonstige Einzahlungen aus Finanzerträgen	0,00	0,00	0,00	0,00	0,00
3135	Einzahlungen aus Dividenden/Gewinnausschüttungen	0,00	0,00	0,00	0,00	0,00
31	Summe Einzahlungen operative Gebarung	49.877.400,00	54.932.900,00	50.614.700,00	51.280.200,00	52.053.000,00
321	Auszahlungen aus Personalaufwand	12.829.500,00	13.059.800,00	13.319.700,00	13.610.000,00	13.871.000,00
3211	Auszahlungen für Personalaufwand Bezüge, Nebengebühren, und Mehrleistungsvergütungen)	10.348.000,00	10.527.000,00	10.737.800,00	10.978.000,00	11.188.500,00
3212	Auszahlungen für gesetzliche und freiwillige Sozialaufwendungen	2.481.500,00	2.532.800,00	2.581.900,00	2.632.000,00	2.682.500,00
3213	Auszahlungen aus sonstigem Personalaufwand	0,00	0,00	0,00	0,00	0,00
322	Auszahlungen aus Sachaufwand (ohne Transferaufwand)	18.660.200,00	20.568.300,00	17.991.900,00	18.043.500,00	18.245.900,00
3221	Auszahlungen für Gebrauchs- und Verbrauchsgüter, Handelswaren	1.201.100,00	1.121.100,00	1.145.000,00	1.162.200,00	1.187.700,00
3222	Auszahlungen für Verwaltungs- und Betriebsaufwand	1.670.500,00	1.668.800,00	1.697.400,00	1.697.600,00	1.707.100,00
3223	Auszahlungen für Leasing- und Mietaufwand	1.547.000,00	1.570.300,00	1.452.100,00	1.456.400,00	1.460.100,00
3224	Auszahlungen für Instandhaltung	3.429.200,00	3.538.100,00	3.357.100,00	3.374.900,00	3.400.800,00
3225	Sonstige Auszahlungen aus Sachaufwand	10.812.400,00	12.670.000,00	10.340.300,00	10.352.400,00	10.490.200,00
323	Auszahlungen aus Transfers (ohne Kapitaltransfers)	11.282.800,00	11.601.300,00	12.033.300,00	12.368.800,00	12.708.500,00
3231	Transferzahlungen an Träger des öffentlichen Rechts	10.011.300,00	10.327.300,00	10.634.100,00	10.958.500,00	11.290.200,00
3232	Transferzahlungen an Beteiligungen	0,00	0,00	0,00	0,00	0,00

MVAG	Mittelverwendungs- und aufbringungsgruppen (1. und 2. Ebene)	VA 2020	Plan 2021	Plan 2022	Plan 2023	Plan 2024
3233	Transferzahlungen an Unternehmen (inkl. Finanzunternehmen)	335.700,00	331.200,00	446.200,00	447.200,00	447.200,00
3234	Transferzahlungen an Haushalte und Organisationen ohne Erwerbscharakter	935.800,00	942.800,00	953.000,00	963.100,00	971.100,00
3235	Transferzahlungen an das Ausland	0,00	0,00	0,00	0,00	0,00
3236	Investitions- und Tilgungszuschüsse zwischen Unternehmungen und Betrieben der Gebietskörperschaft und der Gebietskörperschaft	0,00	0,00	0,00	0,00	0,00
324	Auszahlungen aus Finanzaufwand	570.800,00	644.800,00	741.600,00	794.200,00	820.100,00
3241	Auszahlungen für Zinsaufwand, für Finanzierungsleasing, für Forderungskauf, für Finanzschulden und derivative Finanzinstrumente mit Grundgeschäft	544.900,00	618.900,00	715.700,00	768.300,00	794.200,00
3242	Auszahlungen für Zinsen aus derivativen Finanzinstrumenten ohne Grundgeschäft	0,00	0,00	0,00	0,00	0,00
3243	Auszahlung aus Gewinnentnahmen von marktbestimmten Betrieben	0,00	0,00	0,00	0,00	0,00
3244	Sonstige Auszahlungen aus Finanzaufwendungen	25.900,00	25.900,00	25.900,00	25.900,00	25.900,00
32	Summe Auszahlungen operative Gebarung	43.343.300,00	45.874.200,00	44.086.500,00	44.816.500,00	45.645.500,00
SA1	Saldo (1) Geldfluss aus der Operativen Gebarung (31 – 32)	6.534.100,00	9.058.700,00	6.528.200,00	6.463.700,00	6.407.500,00
331	Einzahlungen aus der Investitionstätigkeit	306.000,00	619.000,00	306.000,00	306.000,00	306.000,00
3311	Einzahlungen aus der Veräußerung von immateriellem Vermögen	0,00	0,00	0,00	0,00	0,00
3312	Einzahlungen aus der Veräußerung von Grundstücken und Grundstückseinrichtungen	300.000,00	600.000,00	300.000,00	300.000,00	300.000,00
3313	Einzahlungen aus der Veräußerung von Gebäuden und Bauten	6.000,00	6.000,00	6.000,00	6.000,00	6.000,00
3314	Einzahlungen aus der Veräußerung von technischen Anlagen, Fahrzeuge und Maschinen	0,00	13.000,00	0,00	0,00	0,00
3315	Einzahlungen aus der Veräußerung von Amts-, Betriebs- und Geschäftsausstattung	0,00	0,00	0,00	0,00	0,00
3316	Einzahlungen aus der Veräußerung von Kulturgütern	0,00	0,00	0,00	0,00	0,00
3317	Einzahlungen aus der Veräußerung von Beteiligungen	0,00	0,00	0,00	0,00	0,00
332	Einzahlungen aus der Rückzahlung von Darlehen sowie gewährten Vorschüssen	8.200,00	8.400,00	8.500,00	8.700,00	8.900,00
3321	Einzahlungen aus Darlehen an Träger des öffentlichen Rechts	0,00	0,00	0,00	0,00	0,00
3322	Einzahlungen aus Darlehen an Beteiligungen	0,00	0,00	0,00	0,00	0,00
3323	Einzahlungen aus Darlehen an Unternehmen und Haushalte	0,00	0,00	0,00	0,00	0,00
3325	Einzahlungen aus Vorschüssen und Anzahlungen	8.200,00	8.400,00	8.500,00	8.700,00	8.900,00
333	Einzahlungen aus Kapitaltransfers	895.500,00	426.000,00	736.000,00	336.000,00	336.000,00
3331	Kapitaltransferzahlungen von Trägern des öffentlichen Rechts	332.700,00	56.000,00	406.000,00	6.000,00	6.000,00
3332	Kapitaltransferzahlungen von Beteiligungen	150.000,00	0,00	0,00	0,00	0,00
3333	Kapitaltransferzahlungen von Unternehmen	0,00	0,00	0,00	0,00	0,00
3334	Kapitaltransferzahlungen von Haushalten und Organisationen ohne Erwerbscharakter	412.800,00	370.000,00	330.000,00	330.000,00	330.000,00
3335	Kapitaltransferzahlungen vom Ausland	0,00	0,00	0,00	0,00	0,00
33	Summe Einzahlungen investive Gebarung	1.209.700,00	1.053.400,00	1.050.500,00	650.700,00	650.900,00
341	Auszahlungen aus der Investitionstätigkeit	8.920.800,00	11.561.800,00	5.544.100,00	4.860.500,00	4.845.700,00

MVAG	Mittelverwendungs- und aufbringungsgruppen (1. und 2. Ebene)	VA 2020	Plan 2021	Plan 2022	Plan 2023	Plan 2024
3411	Auszahlungen für den Erwerb von immateriellem Vermögen	0,00	0,00	0,00	0,00	0,00
3412	Auszahlungen für den Erwerb von Grundstücken und Grundstückseinrichtungen	7.286.500,00	9.274.000,00	4.238.000,00	4.157.000,00	4.124.500,00
3413	Auszahlungen für den Erwerb von Gebäuden und Bauten	299.600,00	1.089.600,00	69.700,00	69.700,00	69.800,00
3414	Auszahlungen für den Erwerb von technischen Anlagen, Fahrzeuge und Maschinen	733.400,00	828.300,00	1.004.700,00	402.100,00	411.500,00
3415	Auszahlungen für den Erwerb von Amts-, Betriebs- und Geschäftsausstattung	600.200,00	368.800,00	230.600,00	230.600,00	238.800,00
3416	Auszahlungen für den Erwerb von Kulturgütern	1.100,00	1.100,00	1.100,00	1.100,00	1.100,00
3417	Auszahlungen für den Erwerb von Beteiligungen	0,00	0,00	0,00	0,00	0,00
342	Auszahlungen von gewährten Darlehen sowie gewährten Vorschüssen	7.000,00	7.000,00	7.000,00	7.000,00	8.000,00
3421	Auszahlung von Darlehen an Träger des öffentlichen Rechts	0,00	0,00	0,00	0,00	0,00
3422	Auszahlung von Darlehen an Beteiligungen	0,00	0,00	0,00	0,00	0,00
3423	Auszahlung von Darlehen an Unternehmen und Haushalte	0,00	0,00	0,00	0,00	0,00
3424		0,00	0,00	0,00	0,00	0,00
3425	Auszahlungen von Vorschüssen und Anzahlungen	7.000,00	7.000,00	7.000,00	7.000,00	8.000,00
343	Auszahlungen aus Kapitaltransfers	700.600,00	1.550.600,00	2.401.600,00	1.401.600,00	501.600,00
3431	Kapitaltransferzahlungen an Träger des öffentlichen Rechts	18.000,00	18.000,00	19.000,00	19.000,00	19.000,00
3432	Kapitaltransferzahlungen an Beteiligungen	550.000,00	1.500.000,00	2.350.000,00	1.350.000,00	450.000,00
3433	Kapitaltransferzahlungen an Unternehmen (Finanzunternehmen)	120.100,00	20.100,00	20.100,00	20.100,00	20.100,00
3434	Kapitaltransferzahlungen an Haushalte und Organisationen ohne Erwerbscharakter	12.500,00	12.500,00	12.500,00	12.500,00	12.500,00
3435	Kapitaltransferzahlungen an das Ausland	0,00	0,00	0,00	0,00	0,00
34	Summe Auszahlungen investive Gebarung	9.628.400,00	13.119.400,00	7.952.700,00	6.269.100,00	5.355.300,00
SA2	Saldo (2) Geldfluss aus der Investiven Gebarung (33 – 34)	-8.418.700,00	-12.066.000,00	-6.902.200,00	-5.618.400,00	-4.704.400,00
SA3	Saldo (3) Nettofinanzierungssaldo (Saldo 1 + Saldo 2)	-1.884.600,00	-3.007.300,00	-374.000,00	845.300,00	1.703.100,00
351	Einzahlungen aus der Aufnahme von Finanzschulden	5.979.500,00	7.084.700,00	4.842.700,00	3.557.900,00	2.828.100,00
3511	Einzahlungen aus empfangenen Darlehen von öffentlichen Körperschaften und Rechtsträgern	17.500,00	17.700,00	17.700,00	17.900,00	18.100,00
3512	Einzahlungen aus empfangenen Darlehen von Beteiligungen	0,00	0,00	0,00	0,00	0,00
3513	Einzahlungen aus empfangenen Darlehen von Unternehmen und privaten Haushalten	0,00	0,00	0,00	0,00	0,00
3514	Einzahlungen aus Finanzschulden (Finanzunternehmen)	5.962.000,00	7.067.000,00	4.825.000,00	3.540.000,00	2.810.000,00
353	Einzahlungen infolge eines Kapitaltausch bei derivativen Finanzinstrumenten mit Grundgeschäft	0,00	0,00	0,00	0,00	0,00
3530	Einzahlungen infolge eines Kapitaltausch bei derivativen Finanzinstrumenten mit Grundgeschäft	0,00	0,00	0,00	0,00	0,00
355	Einzahlungen aus dem Abgang von Finanzinstrumenten	0,00	0,00	0,00	0,00	0,00
3550	Einzahlungen aus dem Abgang von Finanzinstrumenten	0,00	0,00	0,00	0,00	0,00

MVAG	Mittelverwendungs- und aufbringungsgruppen (1. und 2. Ebene)	VA 2020	Plan 2021	Plan 2022	Plan 2023	Plan 2024
35	Summe Einzahlungen aus der Finanzierungstätigkeit	5.979.500,00	7.084.700,00	4.842.700,00	3.557.900,00	2.828.100,00
361	Auszahlungen aus der Tilgung von Finanzschulden	4.046.500,00	4.258.200,00	4.316.100,00	4.262.800,00	4.081.000,00
3611	Auszahlungen aus empfangenen Darlehen von öffentlichen Körperschaften und Rechtsträgern	167.600,00	124.700,00	102.500,00	19.700,00	20.000,00
3612	Auszahlungen aus empfangenen Darlehen von Beteiligungen	0,00	0,00	0,00	0,00	0,00
3613	Auszahlungen aus empfangenen Darlehen von Unternehmen und privaten Haushalten	0,00	0,00	0,00	0,00	0,00
3614	Auszahlungen aus Finanzschulden	3.878.900,00	4.133.500,00	4.213.600,00	4.243.100,00	4.061.000,00
3615	Auszahlung aus der Rückzahlung von Leasingverbindlichkeiten	0,00	0,00	0,00	0,00	0,00
363	Auszahlungen infolge eines Kapitaltausch bei derivativen Finanzinstrumenten mit Grundgeschäft	0,00	0,00	0,00	0,00	0,00
3630	Auszahlungen infolge eines Kapitaltausch bei derivativen Finanzinstrumenten mit Grundgeschäft	0,00	0,00	0,00	0,00	0,00
365	Auszahlungen für den Erwerb von Finanzinstrumenten	0,00	0,00	0,00	0,00	0,00
3650	Auszahlungen für den Erwerb von Finanzinstrumenten	0,00	0,00	0,00	0,00	0,00
36	Summe Auszahlungen aus der Finanzierungstätigkeit	4.046.500,00	4.258.200,00	4.316.100,00	4.262.800,00	4.081.000,00
SA4	Saldo (4) Geldfluss aus der Finanzierungstätigkeit (35 – 36)	1.933.000,00	2.826.500,00	526.600,00	-704.900,00	-1.252.900,00
SA5	Saldo (5) Geldfluss aus der voranschlagswirksamen Gebarung (Saldo 3 + Saldo 4)	48.400,00	-180.800,00	152.600,00	140.400,00	450.200,00

Haushaltspotential (aufbauend auf der Ergebnisrechnung)

MVAG	Mittelverwendungs- und -aufbringungsgruppen	Mittelaufbringung	Mittelverwendung	Saldo
211	Erträge aus der operativen Verwaltungstätigkeit	48.364.600,00		
212	Erträge aus Transfers	3.286.400,00		
213	Finanzerträge	2.000,00		
Summe Erträge (SU 21)		51.653.000,00		
2117	Nicht finanzierungswirksame operative Erträge (Auflösung von Rückstellungen und Aktivierte Eigenleistungen)	-208.000,00		
2127	Nicht finanzierungswirksamer Transferertrag (Auflösung von Investitionszuschüssen)	-1.261.600,00		
2136	Sonstige nicht finanzierungswirksame Finanzerträge (Auflösung von RS Bewertung von Beteiligungen und aktiven Finanzinstrumenten)	0,00		
Nicht finanzwirksame Erträge		-1.469.600,00		
Finanzwirksame Erträge		50.183.400,00		
221	Personalaufwand		13.045.800,00	
222	Sachaufwand (ohne Transferaufwand)		25.619.100,00	
223	Transferaufwand (laufende Transfers und Kapitaltransfers)		11.983.400,00	
224	Finanzaufwand		570.800,00	
Summe Aufwendungen (SU 22)			51.219.100,00	
2214	Nicht finanzierungswirksamer Personalaufwand (Dotierung RS für Abfertigungen, Jubiläum u. nicht konsumierte Urlaube)		-216.300,00	
2226	Nicht finanzierungswirksamer Sachaufwand (inkl. Abschreibungen, Dotierung von RS Prozess, ausstehende Rechnungen)		-6.958.900,00	
2237	Nicht finanzierungswirksamer Transferaufwand (Dotierungen von RS f. Pensionen)		0,00	
2245	Nicht finanzierungswirksamer Finanzaufwand (Wertberichtigungen zu Finanzinstrumenten, Aufwendungen aus der Bewertung von Beteiligungen)		0,00	
Nicht finanzwirksame Aufwendungen			-7.175.200,00	
Finanzwirksame Aufwendungen			44.043.900,00	
Finanzwirksames Ergebnis		50.183.400,00	44.043.900,00	6.139.500,00

MVAG	Mittelverwendungs- und -aufbringungsgruppen	Mittelaufbringung	Mittelverwendung	Saldo
332	Einzahlungen aus der Rückzahlung von Darlehen sowie gewährten Vorschüssen (ohne 3325 mit Projektcode - Anzahlungen)	8.200,00		
1141	Vorräte (+ Veränderung)	0,00		
1142	Gegebene Anzahlungen auf Vorräte (+ Veränderung)	0,00		
	wiederkehrende Einzahlungen der Kontengruppe 00-06, die keinem Projekt zugeordnet sind	0,00		
2301	Entnahmen von Haushaltsrücklagen (Kontengruppe 893)	0,00		
Jährliche wiederkehrende Einzahlungen		8.200,00		
36	Auszahlungen aus der Finanzierungstätigkeit		4.046.500,00	
2401	Zuweisung an Haushaltsrücklagen (Kontengruppe 793)		0,00	
342	Auszahlungen von gewährten Darlehen sowie gewährten Vorschüssen (ohne 3425 mit Projektcode - Anzahlungen)		7.000,00	
1141	Vorräte (- Veränderung)		0,00	
1142	Gegebene Anzahlungen auf Vorräte (- Veränderung)		0,00	
	wiederkehrende Klein-Investitionen der Kontengruppe 00-06, die keinem Projekt zugeordnet sind		1.485.800,00	
Jährliche wiederkehrende Auszahlungen			5.539.300,00	
Kontengruppe 871, KT der Ergebnisrechnung, mit Projektcode (BZ)		-154.600,00		
Summe Kapitaltransfers der Ergebnisrechnung		-154.600,00		
Jährliches Haushaltspotential		50.037.000,00	49.583.200,00	453.800,00
Jährliches Haushaltspotential		453.800,00		
kumuliertes Haushaltspotential zum 31.12.2019 (Vorjahr)				
Verfügbares Haushaltspotential		453.800,00		
<i>davon (dient ausschließlich der Information) Kontengruppe 871, KT der Ergebnisrechnung, ohne Projektcode (sind BZ zum Haushaltsausgleich)</i>		0,00		
2401	Zuweisung an Haushaltsrücklagen (Kontengruppe 794)		275.000,00	
2401	Zuweisung an Haushaltsrücklagen (Kontengruppe 795)		0,00	
Jährliche Aufwände für Rücklagen			275.000,00	
2301	Entnahmen von Haushaltsrücklagen (Kontengruppe 894)	202.200,00		
2301	Entnahmen von Haushaltsrücklagen (Kontengruppe 895)	50.000,00		
Jährliche RL-Erträge f. Investitionen (finanzw.)		252.200,00		
Endbestand kumuliertes Haushaltspotential		706.000,00	275.000,00	431.000,00

Nachweis der Investitionstätigkeit

Vorhaben	Vorhabensbezeichnung	RA 2018	VA bis 2019	VA 2020	Plan 2021	Plan 2022	Plan 2023	Plan 2024	Plan Gesamt
Konto	Bezeichnung								
2000000	Sonstige Investitionen								
	Auszahlungen - Investitionen - Mittelverwendung			1.485.800,00	1.212.800,00	1.053.100,00	1.054.500,00	1.069.700,00	5.875.900,00
	Anschaffungs- oder Herstellungskosten			1.485.800,00	1.212.800,00	1.053.100,00	1.054.500,00	1.069.700,00	5.875.900,00
1/016000-042000	Amtsausstattung			25.800,00	30.000,00	27.000,00	27.000,00	27.000,00	136.800,00
1/016000-042200	EDV-Ausstattung GIS			3.800,00	3.000,00	3.000,00	3.000,00	3.000,00	15.800,00
1/024000-042000	Amts-, Betriebs- und Geschäftsausstattung			3.600,00	3.600,00	3.200,00	3.200,00	3.600,00	17.200,00
1/029000-042000	Betriebsausstattung			9.000,00	9.000,00	9.500,00	9.500,00	9.500,00	46.500,00
1/030000-042000	Amtsausstattung			800,00	800,00	900,00	900,00	900,00	4.300,00
1/164000-042000	Alarmeinrichtung			6.000,00	2.000,00	2.000,00	2.000,00	2.000,00	14.000,00
1/211100-042000	Schulmöbelankauf			11.000,00	11.000,00	11.000,00	11.500,00	11.500,00	56.000,00
1/211100-042100	Lehrmittelankauf			600,00	600,00	600,00	800,00	800,00	3.400,00
1/211100-042200	Betriebsausst.-Ganztagsschule			1.000,00	1.000,00	1.200,00	1.200,00	1.300,00	5.700,00
1/211200-042000	Schulmöbelankauf			7.100,00	7.300,00	7.300,00	7.500,00	7.500,00	36.700,00
1/211200-042200	Betriebsausstattung Ganztagesschule			500,00	600,00	700,00	700,00	700,00	3.200,00
1/211300-042000	Schulmöbel Ankauf			4.000,00	4.500,00	5.000,00	5.000,00	5.000,00	23.500,00
1/211300-042100	Lehrmittel Ankauf			600,00	600,00	600,00	800,00	800,00	3.400,00
1/211300-042200	Betriebsausst.-Ganztagsschule			1.200,00	1.200,00	1.200,00	1.200,00	1.300,00	6.100,00
1/215000-042000	Betriebsausstattung Lehrmittel			45.000,00	45.000,00	50.000,00	50.000,00	55.000,00	245.000,00
1/240100-042000	Betriebsausstattung			1.000,00	1.100,00	1.100,00	1.100,00	1.100,00	5.400,00
1/240200-042000	Betriebsausstattung			5.600,00	600,00	600,00	600,00	600,00	8.000,00
1/240300-042000	Betriebsausstattung			1.100,00	1.200,00	1.200,00	1.200,00	1.200,00	5.900,00
1/240400-042000	Betriebsausstattung			2.200,00	2.300,00	2.300,00	2.300,00	2.400,00	11.500,00
1/240600-042000	Betriebsausstattung			1.000,00	1.000,00	1.500,00	1.500,00	2.000,00	7.000,00
1/240700-042000	Betriebsausstattung			1.700,00	1.800,00	1.800,00	2.000,00	2.000,00	9.300,00
1/240800-042000	Betriebsausstattung			4.000,00	2.000,00	2.000,00	2.500,00	2.500,00	13.000,00
1/240900-042000	Betriebsausstattung			1.300,00	1.500,00	1.700,00	1.700,00	1.700,00	7.900,00
1/262000-020000	Maschinenankauf			1.500,00	39.000,00	2.000,00	2.000,00	2.000,00	46.500,00
1/262000-042000	Betriebsausstattung			1.000,00	1.000,00	1.000,00	1.000,00	1.000,00	5.000,00
1/264000-042000	Betriebsausstattung			1.500,00	1.500,00	1.700,00	1.800,00	2.000,00	8.500,00
1/273000-042000	Betriebsausstattung			600,00	600,00	700,00	700,00	700,00	3.300,00
1/312000-046000	Kulturgüter beweglich			1.000,00	1.000,00	1.000,00	1.000,00	1.000,00	5.000,00
1/320000-042000	Amtsausstattung			5.000,00	5.000,00	5.200,00	5.200,00	5.500,00	25.900,00
1/320000-042100	Schulmöbelankauf			1.000,00	1.000,00	1.000,00	1.200,00	1.200,00	5.400,00
1/320000-042110	Instrumenteankauf			10.000,00	10.000,00	10.000,00	12.000,00	12.000,00	54.000,00
1/340200-042000	Einrichtung			11.000,00	3.000,00	3.000,00	3.000,00	3.000,00	23.000,00
1/341000-042000	Einrichtung			1.500,00	21.500,00	1.500,00	1.500,00	1.500,00	27.500,00

Vorhaben	Vorhabensbezeichnung	RA 2018	VA bis 2019	VA 2020	Plan 2021	Plan 2022	Plan 2023	Plan 2024	Plan Gesamt
Konto	Bezeichnung								
1/360000-006000	Sonstige Grundstückseinrichtungen			31.200,00	0,00	0,00	0,00	0,00	31.200,00
1/360000-046000	Kulturgüter beweglich			100,00	100,00	100,00	100,00	100,00	500,00
1/361000-042000	Amtsausstattung			600,00	600,00	600,00	600,00	600,00	3.000,00
1/381100-042000	Betriebsausstattung			5.000,00	5.000,00	5.300,00	5.300,00	5.500,00	26.100,00
1/390100-042000	Ausstattung			600,00	600,00	600,00	600,00	600,00	3.000,00
1/430000-042000	Einrichtung			1.000,00	1.000,00	1.000,00	1.200,00	1.200,00	5.400,00
1/612000-042000	Amts-, Betriebs- und Geschäftsausstattung			10.000,00	10.000,00	10.000,00	8.000,00	8.000,00	46.000,00
1/640000-005000	Anlagen zu Straßenbauten			253.000,00	36.000,00	37.000,00	37.000,00	37.500,00	400.500,00
1/640000-042000	Betriebsausstattung			1.000,00	1.000,00	1.000,00	1.000,00	1.000,00	5.000,00
1/771100-042000	Betriebsausstattung			3.000,00	1.000,00	1.000,00	1.000,00	1.000,00	7.000,00
1/814000-020000	Winterdienst-Geräte			0,00	32.000,00	16.000,00	8.000,00	12.000,00	68.000,00
1/814000-042000	Betriebsausstattung			3.000,00	4.000,00	4.000,00	4.000,00	4.000,00	19.000,00
1/815000-006000	Sonstige Grundstückseinrichtungen			11.500,00	8.000,00	8.000,00	11.000,00	8.000,00	46.500,00
1/815000-042000	Betriebsausstattung			5.500,00	5.500,00	5.500,00	5.800,00	5.800,00	28.100,00
1/815100-006000	Grundstückseinrichtung			30.000,00	30.000,00	31.000,00	32.000,00	32.000,00	155.000,00
1/817300-042000	Betriebsausstattung, Einrichtung			1.800,00	1.800,00	1.800,00	1.800,00	1.800,00	9.000,00
1/820000-010000	Zubau, Erweiterung			2.600,00	2.600,00	2.700,00	2.700,00	2.800,00	13.400,00
1/820000-020000	Maschinenankauf			97.300,00	54.500,00	12.700,00	12.900,00	13.100,00	190.500,00
1/820000-030000	Werkzeuge und sonstige Erzeugungsmittel			5.600,00	5.800,00	6.000,00	6.200,00	6.400,00	30.000,00
1/820000-040000	Fahrzeuge Ankauf			206.000,00	310.000,00	245.000,00	250.000,00	255.000,00	1.266.000,00
1/820000-042000	Betriebsausstattung			9.000,00	10.000,00	10.300,00	10.600,00	10.900,00	50.800,00
1/831000-006000	Sonstige Grundstückseinrichtungen			23.000,00	14.000,00	14.000,00	14.000,00	14.000,00	79.000,00
1/831000-042000	Betriebsausstattung			1.000,00	1.000,00	1.000,00	1.000,00	1.000,00	5.000,00
1/831000-050000	Kinderspielplatz			1.000,00	1.000,00	1.000,00	1.000,00	1.000,00	5.000,00
1/833000-042000	Betriebsausstattung			7.500,00	12.000,00	8.500,00	9.000,00	9.500,00	46.500,00
1/839100-042000	Betriebsausstattung			6.500,00	7.000,00	7.000,00	8.000,00	8.000,00	36.500,00
1/840000-010000	Ablöse Gartenfeld			5.000,00	5.000,00	5.000,00	5.000,00	5.000,00	25.000,00
1/850000-004100	Herstellung von Hausanschlüssen			31.500,00	31.500,00	31.500,00	31.500,00	31.500,00	157.500,00
1/850000-004200	Erweiterung von Anlagen			10.000,00	10.000,00	10.000,00	10.000,00	10.000,00	50.000,00
1/850000-020000	Maschinenankauf			5.000,00	5.000,00	5.000,00	5.000,00	5.000,00	25.000,00
1/850000-020200	Erneuerung von maschinellen Anlagen			40.000,00	40.000,00	40.000,00	40.000,00	40.000,00	200.000,00
1/851500-004100	Herstellung von Hausanschlüssen			45.000,00	45.000,00	45.000,00	45.000,00	45.000,00	225.000,00
1/851500-004200	Erweiterung von Anlagen			185.000,00	185.000,00	185.000,00	185.000,00	185.000,00	925.000,00
1/851500-020200	Erneuerung von maschinellen Anlagen			140.000,00	4.000,00	40.000,00	40.000,00	40.000,00	264.000,00

Vorhaben	Vorhabensbezeichnung	RA 2018	VA bis 2019	VA 2020	Plan 2021	Plan 2022	Plan 2023	Plan 2024	Plan Gesamt
Konto	Bezeichnung								
1/851600-004200	Kläranlagen Erweiterung			40.000,00	40.000,00	40.000,00	40.000,00	40.000,00	200.000,00
1/851600-020200	Erneuerung von maschinellen Anlagen			38.000,00	38.000,00	38.000,00	38.000,00	38.000,00	190.000,00
1/852000-042000	Betriebsausstattung			1.000,00	1.000,00	1.000,00	1.000,00	1.000,00	5.000,00
1/853000-010000	Ein-, Zu-, und Umbau			2.000,00	2.000,00	2.000,00	2.000,00	2.000,00	10.000,00
1/853000-042000	Amts-, Betriebs- und Geschäftsausstattung			0,00	6.000,00	0,00	0,00	0,00	6.000,00
1/859200-042000	Betriebsausstattung			1.000,00	1.000,00	1.000,00	1.100,00	1.100,00	5.200,00
1/866000-006000	Einzelenschutzmaßnahmen			4.500,00	4.500,00	4.500,00	4.500,00	4.500,00	22.500,00
1/894100-042000	Betriebsausstattung			20.000,00	20.000,00	1.000,00	1.000,00	1.000,00	43.000,00
1/894200-042000	Betriebsausstattung			29.000,00	5.000,00	10.500,00	6.000,00	6.500,00	57.000,00
Einzahlungen - Finanzierung - Mittelherkunft				0,00	0,00	0,00	0,00	0,00	0,00
Mittel aus Geldfluss aus der operativen Gebarung				0,00	0,00	0,00	0,00	0,00	0,00
Bedarfszuweisungen/KTZ				0,00	0,00	0,00	0,00	0,00	0,00
Haushaltsrücklagen/Zahlungsmittelreserven				0,00	0,00	0,00	0,00	0,00	0,00
Sonstige Kapitaltransfers und Subventionen				0,00	0,00	0,00	0,00	0,00	0,00
Darlehen				0,00	0,00	0,00	0,00	0,00	0,00
Finanzierungsleasing				0,00	0,00	0,00	0,00	0,00	0,00
Veräußerung langfristiges Vermögen und sonstiges				0,00	0,00	0,00	0,00	0,00	0,00
Finanzierungsergebnis 2000000				-1.485.800,00	-1.212.800,00	-1.053.100,00	-1.054.500,00	-1.069.700,00	-5.875.900,00
				<i>inklusive Vorjahre</i>	-2.698.600,00	-3.751.700,00	-4.806.200,00	-5.875.900,00	
1016000	Erneuerung Serverfarm IT								
Auszahlungen - Investitionen - Mittelverwendung				119.200,00	0,00	0,00	0,00	0,00	119.200,00
Anschaffungs- oder Herstellungskosten				119.200,00	0,00	0,00	0,00	0,00	119.200,00
5/016000-042000	Amts-, Betriebs- und Geschäftsausstattung			119.200,00	0,00	0,00	0,00	0,00	119.200,00
Einzahlungen - Finanzierung - Mittelherkunft				119.200,00	0,00	0,00	0,00	0,00	119.200,00
Mittel aus Geldfluss aus der operativen Gebarung				119.200,00	0,00	0,00	0,00	0,00	119.200,00
6/016000+829910	Sonstige Erträge			119.200,00	0,00	0,00	0,00	0,00	119.200,00
Bedarfszuweisungen/KTZ				0,00	0,00	0,00	0,00	0,00	0,00
Haushaltsrücklagen/Zahlungsmittelreserven				0,00	0,00	0,00	0,00	0,00	0,00
Sonstige Kapitaltransfers und Subventionen				0,00	0,00	0,00	0,00	0,00	0,00
Darlehen				0,00	0,00	0,00	0,00	0,00	0,00
Finanzierungsleasing				0,00	0,00	0,00	0,00	0,00	0,00

Vorhaben	Vorhabensbezeichnung	RA 2018	VA bis 2019	VA 2020	Plan 2021	Plan 2022	Plan 2023	Plan 2024	Plan Gesamt
Konto	Bezeichnung								
	Veräußerung langfristiges Vermögen und sonstiges			0,00	0,00	0,00	0,00	0,00	0,00
Finanzierungsergebnis 1016000				0,00	0,00	0,00	0,00	0,00	0,00
				<i>inklusive Vorjahre</i>	0,00	0,00	0,00	0,00	
1163301	FF Nitzing - Ankauf HLF1								
	Auszahlungen - Investitionen - Mittelverwendung			200.000,00	0,00	0,00	0,00	0,00	200.000,00
	Anschaffungs- oder Herstellungskosten			200.000,00	0,00	0,00	0,00	0,00	200.000,00
	5/163301-040000 Fahrzeuge			200.000,00	0,00	0,00	0,00	0,00	200.000,00
	Einzahlungen - Finanzierung - Mittelherkunft			200.000,00	0,00	0,00	0,00	0,00	200.000,00
	Mittel aus Geldfluss aus der operativen Gebarung			0,00	0,00	0,00	0,00	0,00	0,00
	Bedarfszuweisungen/KTZ			0,00	0,00	0,00	0,00	0,00	0,00
	Haushaltsrücklagen/Zahlungsmittelreserven			0,00	0,00	0,00	0,00	0,00	0,00
	Sonstige Kapitaltransfers und Subventionen			115.000,00	0,00	0,00	0,00	0,00	115.000,00
	6/163301+301000 Beitrag Land			65.000,00	0,00	0,00	0,00	0,00	65.000,00
	6/163301+303000 Kostenbeitrag FF Nitzing			50.000,00	0,00	0,00	0,00	0,00	50.000,00
	Darlehen			85.000,00	0,00	0,00	0,00	0,00	85.000,00
	40370/114 Bankdarlehen			85.000,00	0,00	0,00	0,00	0,00	85.000,00
	Finanzierungsleasing			0,00	0,00	0,00	0,00	0,00	0,00
	Veräußerung langfristiges Vermögen und sonstiges			0,00	0,00	0,00	0,00	0,00	0,00
Finanzierungsergebnis 1163301				0,00	0,00	0,00	0,00	0,00	0,00
				<i>inklusive Vorjahre</i>	0,00	0,00	0,00	0,00	
1163501	FF Tulln - Ankauf Drehleiter								
	Auszahlungen - Investitionen - Mittelverwendung			0,00	300.000,00	600.000,00	0,00	0,00	900.000,00
	Anschaffungs- oder Herstellungskosten			0,00	300.000,00	600.000,00	0,00	0,00	900.000,00
	5/163501-040000 Fahrzeuge			0,00	300.000,00	600.000,00	0,00	0,00	900.000,00
	Einzahlungen - Finanzierung - Mittelherkunft			0,00	300.000,00	600.000,00	0,00	0,00	900.000,00
	Mittel aus Geldfluss aus der operativen Gebarung			0,00	0,00	0,00	0,00	0,00	0,00
	Bedarfszuweisungen/KTZ			0,00	0,00	0,00	0,00	0,00	0,00
	Haushaltsrücklagen/Zahlungsmittelreserven			0,00	0,00	0,00	0,00	0,00	0,00
	Sonstige Kapitaltransfers und Subventionen			0,00	50.000,00	400.000,00	0,00	0,00	450.000,00
	6/163501+301000 Beitrag Land			0,00	0,00	400.000,00	0,00	0,00	400.000,00
	6/163501+303000 Kostenbeitrag FF Tulln			0,00	50.000,00	0,00	0,00	0,00	50.000,00

Vorhaben	Vorhabensbezeichnung	Konto	Bezeichnung	RA 2018	VA bis 2019	VA 2020	Plan 2021	Plan 2022	Plan 2023	Plan 2024	Plan Gesamt
	Darlehen					0,00	250.000,00	200.000,00	0,00	0,00	450.000,00
		40370/141	Bankdarlehen			0,00	250.000,00	0,00	0,00	0,00	250.000,00
		40370/165	Bankdarlehen			0,00	0,00	200.000,00	0,00	0,00	200.000,00
	Finanzierungsleasing					0,00	0,00	0,00	0,00	0,00	0,00
	Veräußerung langfristiges Vermögen und sonstiges					0,00	0,00	0,00	0,00	0,00	0,00
Finanzierungsergebnis 1163501						0,00	0,00	0,00	0,00	0,00	0,00
							<i>inklusive Vorjahre</i>	0,00	0,00	0,00	0,00
1021110	Volksschule Tulln I										
	Auszahlungen - Investitionen - Mittelverwendung					0,00	100.000,00	0,00	0,00	0,00	100.000,00
	Anschaffungs- oder Herstellungskosten					0,00	100.000,00	0,00	0,00	0,00	100.000,00
		5/211100-042000	EINRICHTUNG			0,00	100.000,00	0,00	0,00	0,00	100.000,00
	Einzahlungen - Finanzierung - Mittelherkunft					0,00	100.000,00	0,00	0,00	0,00	100.000,00
	Mittel aus Geldfluss aus der operativen Gebarung					0,00	0,00	0,00	0,00	0,00	0,00
	Bedarfszuweisungen/KTZ					0,00	0,00	0,00	0,00	0,00	0,00
	Haushaltsrücklagen/Zahlungsmittelreserven					0,00	0,00	0,00	0,00	0,00	0,00
	Sonstige Kapitaltransfers und Subventionen					0,00	0,00	0,00	0,00	0,00	0,00
	Darlehen					0,00	100.000,00	0,00	0,00	0,00	100.000,00
		40370/142	Bankdarlehen			0,00	100.000,00	0,00	0,00	0,00	100.000,00
	Finanzierungsleasing					0,00	0,00	0,00	0,00	0,00	0,00
	Veräußerung langfristiges Vermögen und sonstiges					0,00	0,00	0,00	0,00	0,00	0,00
Finanzierungsergebnis 1021110						0,00	0,00	0,00	0,00	0,00	0,00
							<i>inklusive Vorjahre</i>	0,00	0,00	0,00	0,00
1021120	Volksschule Langenlebarn										
	Auszahlungen - Investitionen - Mittelverwendung					0,00	0,00	100.000,00	700.000,00	0,00	800.000,00
	Anschaffungs- oder Herstellungskosten					0,00	0,00	100.000,00	700.000,00	0,00	800.000,00
		5/211200-786000	Kapitaltransfers an Beteiligungen der Gemeinde/des Gemeindeverbandes			0,00	0,00	100.000,00	700.000,00	0,00	800.000,00
	Einzahlungen - Finanzierung - Mittelherkunft					0,00	0,00	100.000,00	700.000,00	0,00	800.000,00
	Mittel aus Geldfluss aus der operativen Gebarung					0,00	0,00	0,00	0,00	0,00	0,00
	Bedarfszuweisungen/KTZ					0,00	0,00	0,00	0,00	0,00	0,00
	Haushaltsrücklagen/Zahlungsmittelreserven					0,00	0,00	0,00	0,00	0,00	0,00
	Sonstige Kapitaltransfers und Subventionen					0,00	0,00	0,00	0,00	0,00	0,00

Vorhaben	Vorhabensbezeichnung	Konto	Bezeichnung	RA 2018	VA bis 2019	VA 2020	Plan 2021	Plan 2022	Plan 2023	Plan 2024	Plan Gesamt
	Darlehen					0,00	0,00	100.000,00	700.000,00	0,00	800.000,00
		40370/166	Bankdarlehen			0,00	0,00	100.000,00	0,00	0,00	100.000,00
		40370/182	Bankdarlehen			0,00	0,00	0,00	700.000,00	0,00	700.000,00
	Finanzierungsleasing					0,00	0,00	0,00	0,00	0,00	0,00
	Veräußerung langfristiges Vermögen und sonstiges					0,00	0,00	0,00	0,00	0,00	0,00
Finanzierungsergebnis 1021120						0,00	0,00	0,00	0,00	0,00	0,00
							<i>inklusive Vorjahre</i>	0,00	0,00	0,00	0,00
1021500	Handelsakademie/Handelsschule										
	Auszahlungen - Investitionen - Mittelverwendung					0,00	300.000,00	0,00	0,00	0,00	300.000,00
	Anschaffungs- oder Herstellungskosten					0,00	300.000,00	0,00	0,00	0,00	300.000,00
		5/215000-010000	Gebäude und Bauten			0,00	300.000,00	0,00	0,00	0,00	300.000,00
	Einzahlungen - Finanzierung - Mittelherkunft					0,00	300.000,00	0,00	0,00	0,00	300.000,00
	Mittel aus Geldfluss aus der operativen Gebarung					0,00	300.000,00	0,00	0,00	0,00	300.000,00
		6/215000+829910	Sonstige Erträge			0,00	300.000,00	0,00	0,00	0,00	300.000,00
	Bedarfszuweisungen/KTZ					0,00	0,00	0,00	0,00	0,00	0,00
	Haushaltsrücklagen/Zahlungsmittelreserven					0,00	0,00	0,00	0,00	0,00	0,00
	Sonstige Kapitaltransfers und Subventionen					0,00	0,00	0,00	0,00	0,00	0,00
	Darlehen					0,00	0,00	0,00	0,00	0,00	0,00
	Finanzierungsleasing					0,00	0,00	0,00	0,00	0,00	0,00
	Veräußerung langfristiges Vermögen und sonstiges					0,00	0,00	0,00	0,00	0,00	0,00
Finanzierungsergebnis 1021500						0,00	0,00	0,00	0,00	0,00	0,00
							<i>inklusive Vorjahre</i>	0,00	0,00	0,00	0,00
1024040	Kindergarten Langenlebern										
	Auszahlungen - Investitionen - Mittelverwendung					0,00	200.000,00	800.000,00	0,00	0,00	1.000.000,00
	Anschaffungs- oder Herstellungskosten					0,00	200.000,00	800.000,00	0,00	0,00	1.000.000,00
		5/240400-786000	Kapitaltransfers an Beteiligungen der Gemeinde/des Gemeindeverbandes			0,00	200.000,00	800.000,00	0,00	0,00	1.000.000,00
	Einzahlungen - Finanzierung - Mittelherkunft					0,00	200.000,00	800.000,00	0,00	0,00	1.000.000,00
	Mittel aus Geldfluss aus der operativen Gebarung					0,00	0,00	0,00	0,00	0,00	0,00
	Bedarfszuweisungen/KTZ					0,00	0,00	0,00	0,00	0,00	0,00
	Haushaltsrücklagen/Zahlungsmittelreserven					0,00	0,00	0,00	0,00	0,00	0,00
	Sonstige Kapitaltransfers und Subventionen					0,00	0,00	0,00	0,00	0,00	0,00

Vorhaben	Vorhabensbezeichnung	RA 2018	VA bis 2019	VA 2020	Plan 2021	Plan 2022	Plan 2023	Plan 2024	Plan Gesamt
Konto	Bezeichnung								
Darlehen				0,00	200.000,00	800.000,00	0,00	0,00	1.000.000,00
40370/143	Bankdarlehen			0,00	200.000,00	0,00	0,00	0,00	200.000,00
40370/167	Bankdarlehen			0,00	0,00	800.000,00	0,00	0,00	800.000,00
Finanzierungsleasing				0,00	0,00	0,00	0,00	0,00	0,00
Veräußerung langfristiges Vermögen und sonstiges				0,00	0,00	0,00	0,00	0,00	0,00
Finanzierungsergebnis 1024040				0,00	0,00	0,00	0,00	0,00	0,00
				<i>inklusive Vorjahre</i>	0,00	0,00	0,00	0,00	0,00
1026900	Freizeit- und Bewegungsareal								
Auszahlungen - Investitionen - Mittelverwendung				95.000,00	0,00	0,00	0,00	0,00	95.000,00
Anschaffungs- oder Herstellungskosten				95.000,00	0,00	0,00	0,00	0,00	95.000,00
5/269000-006000	Sonstige Grundstückseinrichtungen			95.000,00	0,00	0,00	0,00	0,00	95.000,00
Einzahlungen - Finanzierung - Mittelherkunft				95.000,00	0,00	0,00	0,00	0,00	95.000,00
Mittel aus Geldfluss aus der operativen Gebarung				0,00	0,00	0,00	0,00	0,00	0,00
Bedarfszuweisungen/KTZ				0,00	0,00	0,00	0,00	0,00	0,00
Haushaltsrücklagen/Zahlungsmittelreserven				0,00	0,00	0,00	0,00	0,00	0,00
Sonstige Kapitaltransfers und Subventionen				55.000,00	0,00	0,00	0,00	0,00	55.000,00
6/269000+301000	Kapitaltransfers von Ländern, Landesfonds und Landeskammern			55.000,00	0,00	0,00	0,00	0,00	55.000,00
Darlehen				40.000,00	0,00	0,00	0,00	0,00	40.000,00
40370/115	Bankdarlehen			40.000,00	0,00	0,00	0,00	0,00	40.000,00
Finanzierungsleasing				0,00	0,00	0,00	0,00	0,00	0,00
Veräußerung langfristiges Vermögen und sonstiges				0,00	0,00	0,00	0,00	0,00	0,00
Finanzierungsergebnis 1026900				0,00	0,00	0,00	0,00	0,00	0,00
				<i>inklusive Vorjahre</i>	0,00	0,00	0,00	0,00	0,00
1027300	Stadtbücherei								
Auszahlungen - Investitionen - Mittelverwendung				0,00	500.000,00	0,00	0,00	0,00	500.000,00
Anschaffungs- oder Herstellungskosten				0,00	500.000,00	0,00	0,00	0,00	500.000,00
5/273000-010000	Gebäude und Bauten			0,00	500.000,00	0,00	0,00	0,00	500.000,00
Einzahlungen - Finanzierung - Mittelherkunft				0,00	500.000,00	0,00	0,00	0,00	500.000,00
Mittel aus Geldfluss aus der operativen Gebarung				0,00	0,00	0,00	0,00	0,00	0,00
Bedarfszuweisungen/KTZ				0,00	0,00	0,00	0,00	0,00	0,00
Haushaltsrücklagen/Zahlungsmittelreserven				0,00	0,00	0,00	0,00	0,00	0,00

Vorhaben	Vorhabensbezeichnung	RA 2018	VA bis 2019	VA 2020	Plan 2021	Plan 2022	Plan 2023	Plan 2024	Plan Gesamt
Konto	Bezeichnung								
	Sonstige Kapitaltransfers und Subventionen			0,00	0,00	0,00	0,00	0,00	0,00
	Darlehen			0,00	500.000,00	0,00	0,00	0,00	500.000,00
40370/144	Bankdarlehen			0,00	500.000,00	0,00	0,00	0,00	500.000,00
	Finanzierungsleasing			0,00	0,00	0,00	0,00	0,00	0,00
	Veräußerung langfristiges Vermögen und sonstiges			0,00	0,00	0,00	0,00	0,00	0,00
Finanzierungsergebnis 1027300				0,00	0,00	0,00	0,00	0,00	0,00
				<i>inklusive Vorjahre</i>	0,00	0,00	0,00	0,00	
1002900	Rathaus Minoritenkloster								
	Auszahlungen - Investitionen - Mittelverwendung			30.000,00	30.000,00	30.000,00	30.000,00	30.000,00	150.000,00
	Anschaffungs- oder Herstellungskosten			30.000,00	30.000,00	30.000,00	30.000,00	30.000,00	150.000,00
5/029000-010000	Adaptierung			30.000,00	30.000,00	30.000,00	30.000,00	30.000,00	150.000,00
	Einzahlungen - Finanzierung - Mittelherkunft			30.000,00	30.000,00	30.000,00	30.000,00	30.000,00	150.000,00
	Mittel aus Geldfluss aus der operativen Gebarung			0,00	0,00	0,00	0,00	0,00	0,00
	Bedarfszuweisungen/KTZ			0,00	0,00	0,00	0,00	0,00	0,00
	Haushaltsrücklagen/Zahlungsmittelreserven			0,00	0,00	0,00	0,00	0,00	0,00
	Sonstige Kapitaltransfers und Subventionen			0,00	0,00	0,00	0,00	0,00	0,00
	Darlehen			30.000,00	30.000,00	30.000,00	30.000,00	30.000,00	150.000,00
40370/113	Bankdarlehen			30.000,00	0,00	0,00	0,00	0,00	30.000,00
40370/140	Bankdarlehen			0,00	30.000,00	0,00	0,00	0,00	30.000,00
40370/164	Bankdarlehen			0,00	0,00	30.000,00	0,00	0,00	30.000,00
40370/181	Bankdarlehen			0,00	0,00	0,00	30.000,00	0,00	30.000,00
40370/194	Bankdarlehen			0,00	0,00	0,00	0,00	30.000,00	30.000,00
	Finanzierungsleasing			0,00	0,00	0,00	0,00	0,00	0,00
	Veräußerung langfristiges Vermögen und sonstiges			0,00	0,00	0,00	0,00	0,00	0,00
Finanzierungsergebnis 1002900				0,00	0,00	0,00	0,00	0,00	0,00
				<i>inklusive Vorjahre</i>	0,00	0,00	0,00	0,00	
1003100	Stadtentwicklungskonzept								
	Auszahlungen - Investitionen - Mittelverwendung			75.000,00	0,00	0,00	0,00	0,00	75.000,00
	Anschaffungs- oder Herstellungskosten			75.000,00	0,00	0,00	0,00	0,00	75.000,00
5/031000-728000	Planungskosten			75.000,00	0,00	0,00	0,00	0,00	75.000,00
	Einzahlungen - Finanzierung - Mittelherkunft			75.000,00	0,00	0,00	0,00	0,00	75.000,00
	Mittel aus Geldfluss aus der operativen Gebarung			50.000,00	0,00	0,00	0,00	0,00	50.000,00
6/031000+829910	Sonstige Erträge			50.000,00	0,00	0,00	0,00	0,00	50.000,00

Vorhaben	Vorhabensbezeichnung	RA 2018	VA bis 2019	VA 2020	Plan 2021	Plan 2022	Plan 2023	Plan 2024	Plan Gesamt
Konto	Bezeichnung								
	Bedarfszuweisungen/KTZ			0,00	0,00	0,00	0,00	0,00	0,00
	Haushaltsrücklagen/Zahlungsmittelreserven			0,00	0,00	0,00	0,00	0,00	0,00
	Sonstige Kapitaltransfers und Subventionen			25.000,00	0,00	0,00	0,00	0,00	25.000,00
6/031000+863000	Transfers von sonstigen Trägern öffentlichen Rechts und Sozialversicherungsträgern			25.000,00	0,00	0,00	0,00	0,00	25.000,00
	Darlehen			0,00	0,00	0,00	0,00	0,00	0,00
	Finanzierungsleasing			0,00	0,00	0,00	0,00	0,00	0,00
	Veräußerung langfristiges Vermögen und sonstiges			0,00	0,00	0,00	0,00	0,00	0,00
Finanzierungsergebnis 1003100				0,00	0,00	0,00	0,00	0,00	0,00
				<i>inklusive Vorjahre</i>	0,00	0,00	0,00	0,00	
1034110 Römermuseum Adaptierung									
	Auszahlungen - Investitionen - Mittelverwendung			125.000,00	0,00	0,00	0,00	0,00	125.000,00
	Anschaffungs- oder Herstellungskosten			125.000,00	0,00	0,00	0,00	0,00	125.000,00
5/341100-042000	Amts-, Betriebs- und Geschäftsausstattung			105.000,00	0,00	0,00	0,00	0,00	105.000,00
5/341100-728500	Leistungsentgelte an Firmen			20.000,00	0,00	0,00	0,00	0,00	20.000,00
	Einzahlungen - Finanzierung - Mittelherkunft			125.000,00	0,00	0,00	0,00	0,00	125.000,00
	Mittel aus Geldfluss aus der operativen Gebarung			65.000,00	0,00	0,00	0,00	0,00	65.000,00
6/341100+829910	Sonstige Erträge			65.000,00	0,00	0,00	0,00	0,00	65.000,00
	Bedarfszuweisungen/KTZ			0,00	0,00	0,00	0,00	0,00	0,00
	Haushaltsrücklagen/Zahlungsmittelreserven			0,00	0,00	0,00	0,00	0,00	0,00
	Sonstige Kapitaltransfers und Subventionen			25.000,00	0,00	0,00	0,00	0,00	25.000,00
6/341100+301000	Kapitaltransfers von Ländern, Landesfonds und Landeskammern			25.000,00	0,00	0,00	0,00	0,00	25.000,00
	Darlehen			35.000,00	0,00	0,00	0,00	0,00	35.000,00
40370/116	Bankdarlehen			35.000,00	0,00	0,00	0,00	0,00	35.000,00
	Finanzierungsleasing			0,00	0,00	0,00	0,00	0,00	0,00
	Veräußerung langfristiges Vermögen und sonstiges			0,00	0,00	0,00	0,00	0,00	0,00
Finanzierungsergebnis 1034110				0,00	0,00	0,00	0,00	0,00	0,00
				<i>inklusive Vorjahre</i>	0,00	0,00	0,00	0,00	

Vorhaben	Vorhabensbezeichnung	RA 2018	VA bis 2019	VA 2020	Plan 2021	Plan 2022	Plan 2023	Plan 2024	Plan Gesamt
Konto	Bezeichnung								
1036010	Virtulleum								
	Auszahlungen - Investitionen - Mittelverwendung			71.700,00	0,00	0,00	0,00	0,00	71.700,00
	Anschaffungs- oder Herstellungskosten			71.700,00	0,00	0,00	0,00	0,00	71.700,00
	5/360100-729910 Sonstige Aufwendungen			71.700,00	0,00	0,00	0,00	0,00	71.700,00
	Einzahlungen - Finanzierung - Mittelherkunft			71.700,00	0,00	0,00	0,00	0,00	71.700,00
	Mittel aus Geldfluss aus der operativen Gebarung			0,00	0,00	0,00	0,00	0,00	0,00
	Bedarfszuweisungen/KTZ			0,00	0,00	0,00	0,00	0,00	0,00
	Haushaltsrücklagen/Zahlungsmittelreserven			0,00	0,00	0,00	0,00	0,00	0,00
	Sonstige Kapitaltransfers und Subventionen			71.700,00	0,00	0,00	0,00	0,00	71.700,00
	6/360100+301000 Kapitaltransfers von Ländern, Landesfonds und Landeskammern			71.700,00	0,00	0,00	0,00	0,00	71.700,00
	Darlehen			0,00	0,00	0,00	0,00	0,00	0,00
	Finanzierungsleasing			0,00	0,00	0,00	0,00	0,00	0,00
	Veräußerung langfristiges Vermögen und sonstiges			0,00	0,00	0,00	0,00	0,00	0,00
Finanzierungsergebnis 1036010				0,00	0,00	0,00	0,00	0,00	0,00
				<i>inklusive Vorjahre</i>	0,00	0,00	0,00	0,00	0,00
1036110	Druck Geschichte der Stadt Tulln								
	Auszahlungen - Investitionen - Mittelverwendung			40.000,00	0,00	0,00	0,00	0,00	40.000,00
	Anschaffungs- oder Herstellungskosten			40.000,00	0,00	0,00	0,00	0,00	40.000,00
	5/361100-457000 Druckwerke			40.000,00	0,00	0,00	0,00	0,00	40.000,00
	Einzahlungen - Finanzierung - Mittelherkunft			40.000,00	0,00	0,00	0,00	0,00	40.000,00
	Mittel aus Geldfluss aus der operativen Gebarung			40.000,00	0,00	0,00	0,00	0,00	40.000,00
	6/361100+829910 Sonstige Erträge			40.000,00	0,00	0,00	0,00	0,00	40.000,00
	Bedarfszuweisungen/KTZ			0,00	0,00	0,00	0,00	0,00	0,00
	Haushaltsrücklagen/Zahlungsmittelreserven			0,00	0,00	0,00	0,00	0,00	0,00
	Sonstige Kapitaltransfers und Subventionen			0,00	0,00	0,00	0,00	0,00	0,00
	Darlehen			0,00	0,00	0,00	0,00	0,00	0,00
	Finanzierungsleasing			0,00	0,00	0,00	0,00	0,00	0,00
	Veräußerung langfristiges Vermögen und sonstiges			0,00	0,00	0,00	0,00	0,00	0,00
Finanzierungsergebnis 1036110				0,00	0,00	0,00	0,00	0,00	0,00
				<i>inklusive Vorjahre</i>	0,00	0,00	0,00	0,00	0,00

Vorhaben	Vorhabensbezeichnung	RA 2018	VA bis 2019	VA 2020	Plan 2021	Plan 2022	Plan 2023	Plan 2024	Plan Gesamt
Konto	Bezeichnung								
1036220	Restaurierung Kulturdenkmäler								
	Auszahlungen - Investitionen - Mittelverwendung			24.000,00	10.000,00	10.000,00	10.000,00	10.000,00	64.000,00
	Anschaffungs- oder Herstellungskosten			24.000,00	10.000,00	10.000,00	10.000,00	10.000,00	64.000,00
	5/362200-615000 Instandhaltung von Kulturgütern			24.000,00	10.000,00	10.000,00	10.000,00	10.000,00	64.000,00
	Einzahlungen - Finanzierung - Mittelherkunft			24.000,00	10.000,00	10.000,00	10.000,00	10.000,00	64.000,00
	Mittel aus Geldfluss aus der operativen Gebarung			24.000,00	10.000,00	10.000,00	10.000,00	10.000,00	64.000,00
	6/362200+829910 Sonstige Erträge			24.000,00	10.000,00	10.000,00	10.000,00	10.000,00	64.000,00
	Bedarfszuweisungen/KTZ			0,00	0,00	0,00	0,00	0,00	0,00
	Haushaltsrücklagen/Zahlungsmittelreserven			0,00	0,00	0,00	0,00	0,00	0,00
	Sonstige Kapitaltransfers und Subventionen			0,00	0,00	0,00	0,00	0,00	0,00
	Darlehen			0,00	0,00	0,00	0,00	0,00	0,00
	Finanzierungsleasing			0,00	0,00	0,00	0,00	0,00	0,00
	Veräußerung langfristiges Vermögen und sonstiges			0,00	0,00	0,00	0,00	0,00	0,00
Finanzierungsergebnis 1036220				0,00	0,00	0,00	0,00	0,00	0,00
				<i>inklusive Vorjahre</i>	0,00	0,00	0,00	0,00	
1036300	Stadterneuerung, Dorferneuerung								
	Auszahlungen - Investitionen - Mittelverwendung			5.000,00	0,00	0,00	0,00	0,00	5.000,00
	Anschaffungs- oder Herstellungskosten			5.000,00	0,00	0,00	0,00	0,00	5.000,00
	5/363000-755000 Projektkosten			5.000,00	0,00	0,00	0,00	0,00	5.000,00
	Einzahlungen - Finanzierung - Mittelherkunft			5.000,00	0,00	0,00	0,00	0,00	5.000,00
	Mittel aus Geldfluss aus der operativen Gebarung			5.000,00	0,00	0,00	0,00	0,00	5.000,00
	6/363000+829910 Sonstige Erträge			5.000,00	0,00	0,00	0,00	0,00	5.000,00
	Bedarfszuweisungen/KTZ			0,00	0,00	0,00	0,00	0,00	0,00
	Haushaltsrücklagen/Zahlungsmittelreserven			0,00	0,00	0,00	0,00	0,00	0,00
	Sonstige Kapitaltransfers und Subventionen			0,00	0,00	0,00	0,00	0,00	0,00
	Darlehen			0,00	0,00	0,00	0,00	0,00	0,00
	Finanzierungsleasing			0,00	0,00	0,00	0,00	0,00	0,00
	Veräußerung langfristiges Vermögen und sonstiges			0,00	0,00	0,00	0,00	0,00	0,00
Finanzierungsergebnis 1036300				0,00	0,00	0,00	0,00	0,00	0,00
				<i>inklusive Vorjahre</i>	0,00	0,00	0,00	0,00	

Vorhaben	Vorhabensbezeichnung	RA 2018	VA bis 2019	VA 2020	Plan 2021	Plan 2022	Plan 2023	Plan 2024	Plan Gesamt
Konto	Bezeichnung								
1036400	750 Jahre Stadtrecht								
	Auszahlungen - Investitionen - Mittelverwendung			100.000,00	0,00	0,00	0,00	0,00	100.000,00
	Anschaffungs- oder Herstellungskosten			100.000,00	0,00	0,00	0,00	0,00	100.000,00
	5/369000-728500 Leistungenentgelte an Firmen			100.000,00	0,00	0,00	0,00	0,00	100.000,00
	Einzahlungen - Finanzierung - Mittelherkunft			100.000,00	0,00	0,00	0,00	0,00	100.000,00
	Mittel aus Geldfluss aus der operativen Gebarung			100.000,00	0,00	0,00	0,00	0,00	100.000,00
	6/369000+829910 Sonstige Erträge			100.000,00	0,00	0,00	0,00	0,00	100.000,00
	Bedarfszuweisungen/KTZ			0,00	0,00	0,00	0,00	0,00	0,00
	Haushaltsrücklagen/Zahlungsmittelreserven			0,00	0,00	0,00	0,00	0,00	0,00
	Sonstige Kapitaltransfers und Subventionen			0,00	0,00	0,00	0,00	0,00	0,00
	Darlehen			0,00	0,00	0,00	0,00	0,00	0,00
	Finanzierungsleasing			0,00	0,00	0,00	0,00	0,00	0,00
	Veräußerung langfristiges Vermögen und sonstiges			0,00	0,00	0,00	0,00	0,00	0,00
Finanzierungsergebnis 1036400				0,00	0,00	0,00	0,00	0,00	0,00
				<i>inklusive Vorjahre</i>	0,00	0,00	0,00	0,00	
1039100	Minoritenkirche								
	Auszahlungen - Investitionen - Mittelverwendung			0,00	100.000,00	0,00	0,00	0,00	100.000,00
	Anschaffungs- oder Herstellungskosten			0,00	100.000,00	0,00	0,00	0,00	100.000,00
	5/390100-615000 Instandhaltung von Kulturgütern			0,00	100.000,00	0,00	0,00	0,00	100.000,00
	Einzahlungen - Finanzierung - Mittelherkunft			0,00	100.000,00	0,00	0,00	0,00	100.000,00
	Mittel aus Geldfluss aus der operativen Gebarung			0,00	100.000,00	0,00	0,00	0,00	100.000,00
	6/390100+829910 Sonstige Erträge			0,00	100.000,00	0,00	0,00	0,00	100.000,00
	Bedarfszuweisungen/KTZ			0,00	0,00	0,00	0,00	0,00	0,00
	Haushaltsrücklagen/Zahlungsmittelreserven			0,00	0,00	0,00	0,00	0,00	0,00
	Sonstige Kapitaltransfers und Subventionen			0,00	0,00	0,00	0,00	0,00	0,00
	Darlehen			0,00	0,00	0,00	0,00	0,00	0,00
	Finanzierungsleasing			0,00	0,00	0,00	0,00	0,00	0,00
	Veräußerung langfristiges Vermögen und sonstiges			0,00	0,00	0,00	0,00	0,00	0,00
Finanzierungsergebnis 1039100				0,00	0,00	0,00	0,00	0,00	0,00
				<i>inklusive Vorjahre</i>	0,00	0,00	0,00	0,00	

Vorhaben	Vorhabensbezeichnung	RA 2018	VA bis 2019	VA 2020	Plan 2021	Plan 2022	Plan 2023	Plan 2024	Plan Gesamt
Konto	Bezeichnung								
1061200	Gemeindestraßen Erneuerung								
	Auszahlungen - Investitionen - Mittelverwendung			1.400.000,00	1.400.000,00	1.400.000,00	1.400.000,00	1.400.000,00	7.000.000,00
	Anschaffungs- oder Herstellungskosten			1.400.000,00	1.400.000,00	1.400.000,00	1.400.000,00	1.400.000,00	7.000.000,00
	5/612000-002000 Baukosten			1.400.000,00	1.400.000,00	1.400.000,00	1.400.000,00	1.400.000,00	7.000.000,00
	Einzahlungen - Finanzierung - Mittelherkunft			1.400.000,00	1.400.000,00	1.400.000,00	1.400.000,00	1.400.000,00	7.000.000,00
	Mittel aus Geldfluss aus der operativen Gebarung			0,00	0,00	0,00	0,00	0,00	0,00
	Bedarfszuweisungen/KTZ			100.000,00	100.000,00	100.000,00	100.000,00	100.000,00	500.000,00
	6/612000+871000 Kapitaltransfers aus Gemeinde-Bedarfszuweisungsmittel			100.000,00	100.000,00	100.000,00	100.000,00	100.000,00	500.000,00
	Haushaltsrücklagen/Zahlungsmittelreserven			0,00	0,00	0,00	0,00	0,00	0,00
	Sonstige Kapitaltransfers und Subventionen			0,00	0,00	0,00	0,00	0,00	0,00
	Darlehen			1.300.000,00	1.300.000,00	1.300.000,00	1.300.000,00	1.300.000,00	6.500.000,00
	40370/110 Bankdarlehen			1.300.000,00	0,00	0,00	0,00	0,00	1.300.000,00
	40370/145 Bankdarlehen			0,00	1.300.000,00	0,00	0,00	0,00	1.300.000,00
	40370/168 Bankdarlehen			0,00	0,00	1.300.000,00	0,00	0,00	1.300.000,00
	40370/183 Bankdarlehen			0,00	0,00	0,00	1.300.000,00	0,00	1.300.000,00
	40370/195 Bankdarlehen			0,00	0,00	0,00	0,00	1.300.000,00	1.300.000,00
	Finanzierungsleasing			0,00	0,00	0,00	0,00	0,00	0,00
	Veräußerung langfristiges Vermögen und sonstiges			0,00	0,00	0,00	0,00	0,00	0,00
Finanzierungsergebnis 1061200				0,00	0,00	0,00	0,00	0,00	0,00
				<i>inklusive Vorjahre</i>	0,00	0,00	0,00	0,00	0,00
1061210	Verkehrsberuhigung Langenlebarn								
	Auszahlungen - Investitionen - Mittelverwendung			100.000,00	100.000,00	100.000,00	100.000,00	100.000,00	500.000,00
	Anschaffungs- oder Herstellungskosten			100.000,00	100.000,00	100.000,00	100.000,00	100.000,00	500.000,00
	5/612100-002000 Straßenbauten			100.000,00	100.000,00	100.000,00	100.000,00	100.000,00	500.000,00
	Einzahlungen - Finanzierung - Mittelherkunft			100.000,00	100.000,00	100.000,00	100.000,00	100.000,00	500.000,00
	Mittel aus Geldfluss aus der operativen Gebarung			0,00	0,00	0,00	0,00	0,00	0,00
	Bedarfszuweisungen/KTZ			0,00	0,00	0,00	0,00	0,00	0,00
	Haushaltsrücklagen/Zahlungsmittelreserven			0,00	0,00	0,00	0,00	0,00	0,00
	Sonstige Kapitaltransfers und Subventionen			0,00	0,00	0,00	0,00	0,00	0,00

Vorhaben	Vorhabensbezeichnung	Konto	Bezeichnung	RA 2018	VA bis 2019	VA 2020	Plan 2021	Plan 2022	Plan 2023	Plan 2024	Plan Gesamt
	Darlehen					100.000,00	100.000,00	100.000,00	100.000,00	100.000,00	500.000,00
		40370/117	Bankdarlehen			100.000,00	0,00	0,00	0,00	0,00	100.000,00
		40370/146	Bankdarlehen			0,00	100.000,00	0,00	0,00	0,00	100.000,00
		40370/169	Bankdarlehen			0,00	0,00	100.000,00	0,00	0,00	100.000,00
		40370/184	Bankdarlehen			0,00	0,00	0,00	100.000,00	0,00	100.000,00
		40370/196	Bankdarlehen			0,00	0,00	0,00	0,00	100.000,00	100.000,00
	Finanzierungsleasing					0,00	0,00	0,00	0,00	0,00	0,00
	Veräußerung langfristiges Vermögen und sonstiges					0,00	0,00	0,00	0,00	0,00	0,00
Finanzierungsergebnis 1061210						0,00	0,00	0,00	0,00	0,00	0,00
							<i>inklusive Vorjahre</i>	0,00	0,00	0,00	0,00
1061260	Begleitmaßnahmen ÖBB										
	Auszahlungen - Investitionen - Mittelverwendung					50.000,00	0,00	0,00	0,00	0,00	50.000,00
	Anschaffungs- oder Herstellungskosten					50.000,00	0,00	0,00	0,00	0,00	50.000,00
		5/612600-002000	Straßenbauten			50.000,00	0,00	0,00	0,00	0,00	50.000,00
	Einzahlungen - Finanzierung - Mittelherkunft					50.000,00	0,00	0,00	0,00	0,00	50.000,00
	Mittel aus Geldfluss aus der operativen Gebarung					0,00	0,00	0,00	0,00	0,00	0,00
	Bedarfszuweisungen/KTZ					0,00	0,00	0,00	0,00	0,00	0,00
	Haushaltsrücklagen/Zahlungsmittelreserven					0,00	0,00	0,00	0,00	0,00	0,00
	Sonstige Kapitaltransfers und Subventionen					0,00	0,00	0,00	0,00	0,00	0,00
	Darlehen					50.000,00	0,00	0,00	0,00	0,00	50.000,00
		40370/118	Bankdarlehen			50.000,00	0,00	0,00	0,00	0,00	50.000,00
	Finanzierungsleasing					0,00	0,00	0,00	0,00	0,00	0,00
	Veräußerung langfristiges Vermögen und sonstiges					0,00	0,00	0,00	0,00	0,00	0,00
Finanzierungsergebnis 1061260						0,00	0,00	0,00	0,00	0,00	0,00
							<i>inklusive Vorjahre</i>	0,00	0,00	0,00	0,00
1061290	Bahn Lärmschutz										
	Auszahlungen - Investitionen - Mittelverwendung					100.000,00	0,00	0,00	0,00	0,00	100.000,00
	Anschaffungs- oder Herstellungskosten					100.000,00	0,00	0,00	0,00	0,00	100.000,00
		5/612900-775000	Kapitaltransfers an Unternehmen (ohne Finanzunternehmen) und andere			100.000,00	0,00	0,00	0,00	0,00	100.000,00
	Einzahlungen - Finanzierung - Mittelherkunft					100.000,00	0,00	0,00	0,00	0,00	100.000,00
	Mittel aus Geldfluss aus der operativen Gebarung					0,00	0,00	0,00	0,00	0,00	0,00
	Bedarfszuweisungen/KTZ					0,00	0,00	0,00	0,00	0,00	0,00

Vorhaben	Vorhabensbezeichnung	RA 2018	VA bis 2019	VA 2020	Plan 2021	Plan 2022	Plan 2023	Plan 2024	Plan Gesamt
Konto	Bezeichnung								
Haushaltsrücklagen/Zahlungsmittelreserven				50.000,00	0,00	0,00	0,00	0,00	50.000,00
6/612900+895000	Entnahmen von allgemeinen Haushaltsrücklagen			50.000,00	0,00	0,00	0,00	0,00	50.000,00
Sonstige Kapitaltransfers und Subventionen				0,00	0,00	0,00	0,00	0,00	0,00
Darlehen				50.000,00	0,00	0,00	0,00	0,00	50.000,00
40370/119	Bankdarlehen			50.000,00	0,00	0,00	0,00	0,00	50.000,00
Finanzierungsleasing				0,00	0,00	0,00	0,00	0,00	0,00
Veräußerung langfristiges Vermögen und sonstiges				0,00	0,00	0,00	0,00	0,00	0,00
Finanzierungsergebnis 1061290				0,00	0,00	0,00	0,00	0,00	0,00
				<i>inklusive Vorjahre</i>	0,00	0,00	0,00	0,00	
1061600 Rad- und Wanderwege									
Auszahlungen - Investitionen - Mittelverwendung				300.000,00	300.000,00	300.000,00	300.000,00	300.000,00	1.500.000,00
Anschaffungs- oder Herstellungskosten				300.000,00	300.000,00	300.000,00	300.000,00	300.000,00	1.500.000,00
5/616000-002000	Baukosten			300.000,00	300.000,00	300.000,00	300.000,00	300.000,00	1.500.000,00
Einzahlungen - Finanzierung - Mittelherkunft				300.000,00	300.000,00	300.000,00	300.000,00	300.000,00	1.500.000,00
Mittel aus Geldfluss aus der operativen Gebarung				0,00	0,00	0,00	0,00	0,00	0,00
Bedarfszuweisungen/KTZ				40.000,00	10.000,00	10.000,00	10.000,00	10.000,00	80.000,00
6/616000+871000	Land Beitrag			40.000,00	10.000,00	10.000,00	10.000,00	10.000,00	80.000,00
Haushaltsrücklagen/Zahlungsmittelreserven				0,00	0,00	0,00	0,00	0,00	0,00
Sonstige Kapitaltransfers und Subventionen				0,00	0,00	0,00	0,00	0,00	0,00
Darlehen				260.000,00	290.000,00	290.000,00	290.000,00	290.000,00	1.420.000,00
40370/112	Bankdarlehen			260.000,00	0,00	0,00	0,00	0,00	260.000,00
40370/147	Bankdarlehen			0,00	290.000,00	0,00	0,00	0,00	290.000,00
40370/170	Bankdarlehen			0,00	0,00	290.000,00	0,00	0,00	290.000,00
40370/185	Bankdarlehen			0,00	0,00	0,00	290.000,00	0,00	290.000,00
40370/197	Bankdarlehen			0,00	0,00	0,00	0,00	290.000,00	290.000,00
Finanzierungsleasing				0,00	0,00	0,00	0,00	0,00	0,00
Veräußerung langfristiges Vermögen und sonstiges				0,00	0,00	0,00	0,00	0,00	0,00
Finanzierungsergebnis 1061600				0,00	0,00	0,00	0,00	0,00	0,00
				<i>inklusive Vorjahre</i>	0,00	0,00	0,00	0,00	
1064900 Bushaltestellen und Wartehäuser									
Auszahlungen - Investitionen - Mittelverwendung				30.000,00	30.000,00	30.000,00	30.000,00	30.000,00	150.000,00
Anschaffungs- oder Herstellungskosten				30.000,00	30.000,00	30.000,00	30.000,00	30.000,00	150.000,00
5/649000-010000	Gebäude und Bauten			30.000,00	30.000,00	30.000,00	30.000,00	30.000,00	150.000,00

Vorhaben	Vorhabensbezeichnung	RA 2018	VA bis 2019	VA 2020	Plan 2021	Plan 2022	Plan 2023	Plan 2024	Plan Gesamt
Konto	Bezeichnung								
Einzahlungen - Finanzierung - Mittelherkunft				30.000,00	30.000,00	30.000,00	30.000,00	30.000,00	150.000,00
Mittel aus Geldfluss aus der operativen Gebarung				0,00	0,00	0,00	0,00	0,00	0,00
Bedarfszuweisungen/KTZ				0,00	0,00	0,00	0,00	0,00	0,00
Haushaltsrücklagen/Zahlungsmittelreserven				0,00	0,00	0,00	0,00	0,00	0,00
Sonstige Kapitaltransfers und Subventionen				0,00	0,00	0,00	0,00	0,00	0,00
Darlehen				30.000,00	30.000,00	30.000,00	30.000,00	30.000,00	150.000,00
40370/120	Bankdarlehen			30.000,00	0,00	0,00	0,00	0,00	30.000,00
40370/148	Bankdarlehen			0,00	30.000,00	0,00	0,00	0,00	30.000,00
40370/171	Bankdarlehen			0,00	0,00	30.000,00	0,00	0,00	30.000,00
40370/186	Bankdarlehen			0,00	0,00	0,00	30.000,00	0,00	30.000,00
40370/198	Bankdarlehen			0,00	0,00	0,00	0,00	30.000,00	30.000,00
Finanzierungsleasing				0,00	0,00	0,00	0,00	0,00	0,00
Veräußerung langfristiges Vermögen und sonstiges				0,00	0,00	0,00	0,00	0,00	0,00
Finanzierungsergebnis 1064900				0,00	0,00	0,00	0,00	0,00	0,00
				<i>inklusive Vorjahre</i>	0,00	0,00	0,00	0,00	
1071010 Feldwege Langenlebarn									
Auszahlungen - Investitionen - Mittelverwendung				10.000,00	10.000,00	10.000,00	10.000,00	10.000,00	50.000,00
Anschaffungs- oder Herstellungskosten				10.000,00	10.000,00	10.000,00	10.000,00	10.000,00	50.000,00
5/710100-002000	Straßenbauten			10.000,00	10.000,00	10.000,00	10.000,00	10.000,00	50.000,00
Einzahlungen - Finanzierung - Mittelherkunft				10.000,00	10.000,00	10.000,00	10.000,00	10.000,00	50.000,00
Mittel aus Geldfluss aus der operativen Gebarung				8.000,00	8.000,00	8.000,00	8.000,00	8.000,00	40.000,00
6/710100+829000	Anliegerbeiträge			4.000,00	4.000,00	4.000,00	4.000,00	4.000,00	20.000,00
6/710100+829910	Sonstige Erträge			4.000,00	4.000,00	4.000,00	4.000,00	4.000,00	20.000,00
Bedarfszuweisungen/KTZ				2.000,00	2.000,00	2.000,00	2.000,00	2.000,00	10.000,00
6/710100+871000	Kapitaltransfers aus Gemeinde-Bedarfszuweisungsmittel			2.000,00	2.000,00	2.000,00	2.000,00	2.000,00	10.000,00
Haushaltsrücklagen/Zahlungsmittelreserven				0,00	0,00	0,00	0,00	0,00	0,00
Sonstige Kapitaltransfers und Subventionen				0,00	0,00	0,00	0,00	0,00	0,00
Darlehen				0,00	0,00	0,00	0,00	0,00	0,00
Finanzierungsleasing				0,00	0,00	0,00	0,00	0,00	0,00
Veräußerung langfristiges Vermögen und sonstiges				0,00	0,00	0,00	0,00	0,00	0,00
Finanzierungsergebnis 1071010				0,00	0,00	0,00	0,00	0,00	0,00
				<i>inklusive Vorjahre</i>	0,00	0,00	0,00	0,00	

Vorhaben	Vorhabensbezeichnung	RA 2018	VA bis 2019	VA 2020	Plan 2021	Plan 2022	Plan 2023	Plan 2024	Plan Gesamt
Konto	Bezeichnung								
1071020	Feldwege Neuaignen und Trübensee								
	Auszahlungen - Investitionen - Mittelverwendung			8.000,00	8.000,00	8.000,00	8.000,00	8.000,00	40.000,00
	Anschaffungs- oder Herstellungskosten			8.000,00	8.000,00	8.000,00	8.000,00	8.000,00	40.000,00
	5/710200-002000 Straßenbauten			8.000,00	8.000,00	8.000,00	8.000,00	8.000,00	40.000,00
	Einzahlungen - Finanzierung - Mittelherkunft			8.000,00	8.000,00	8.000,00	8.000,00	8.000,00	40.000,00
	Mittel aus Geldfluss aus der operativen Gebarung			6.000,00	6.000,00	6.000,00	6.000,00	6.000,00	30.000,00
	6/710200+829000 Anliegerbeitrag			3.000,00	3.000,00	3.000,00	3.000,00	3.000,00	15.000,00
	6/710200+829910 Sonstige Erträge			3.000,00	3.000,00	3.000,00	3.000,00	3.000,00	15.000,00
	Bedarfszuweisungen/KTZ			2.000,00	2.000,00	2.000,00	2.000,00	2.000,00	10.000,00
	6/710200+871000 Kapitaltransfers aus Gemeinde-Bedarfszuweisungsmittel			2.000,00	2.000,00	2.000,00	2.000,00	2.000,00	10.000,00
	Haushaltsrücklagen/Zahlungsmittelreserven			0,00	0,00	0,00	0,00	0,00	0,00
	Sonstige Kapitaltransfers und Subventionen			0,00	0,00	0,00	0,00	0,00	0,00
	Darlehen			0,00	0,00	0,00	0,00	0,00	0,00
	Finanzierungsleasing			0,00	0,00	0,00	0,00	0,00	0,00
	Veräußerung langfristiges Vermögen und sonstiges			0,00	0,00	0,00	0,00	0,00	0,00
Finanzierungsergebnis 1071020				0,00	0,00	0,00	0,00	0,00	0,00
				<i>inklusive Vorjahre</i>	0,00	0,00	0,00	0,00	
1071030	Feldwege Nitzing								
	Auszahlungen - Investitionen - Mittelverwendung			4.500,00	4.500,00	4.500,00	4.500,00	4.500,00	22.500,00
	Anschaffungs- oder Herstellungskosten			4.500,00	4.500,00	4.500,00	4.500,00	4.500,00	22.500,00
	5/710300-002000 Straßenbauten			4.500,00	4.500,00	4.500,00	4.500,00	4.500,00	22.500,00
	Einzahlungen - Finanzierung - Mittelherkunft			4.500,00	4.500,00	4.500,00	4.500,00	4.500,00	22.500,00
	Mittel aus Geldfluss aus der operativen Gebarung			2.800,00	2.800,00	2.800,00	2.800,00	2.800,00	14.000,00
	6/710300+829000 Anliegerbeitrag			1.400,00	1.400,00	1.400,00	1.400,00	1.400,00	7.000,00
	6/710300+829910 Sonstige Erträge			1.400,00	1.400,00	1.400,00	1.400,00	1.400,00	7.000,00
	Bedarfszuweisungen/KTZ			1.700,00	1.700,00	1.700,00	1.700,00	1.700,00	8.500,00
	6/710300+871000 Kapitaltransfers aus Gemeinde-Bedarfszuweisungsmittel			1.700,00	1.700,00	1.700,00	1.700,00	1.700,00	8.500,00
	Haushaltsrücklagen/Zahlungsmittelreserven			0,00	0,00	0,00	0,00	0,00	0,00
	Sonstige Kapitaltransfers und Subventionen			0,00	0,00	0,00	0,00	0,00	0,00
	Darlehen			0,00	0,00	0,00	0,00	0,00	0,00
	Finanzierungsleasing			0,00	0,00	0,00	0,00	0,00	0,00

Vorhaben	Vorhabensbezeichnung	RA 2018	VA bis 2019	VA 2020	Plan 2021	Plan 2022	Plan 2023	Plan 2024	Plan Gesamt
Konto	Bezeichnung								
	Veräußerung langfristiges Vermögen und sonstiges			0,00	0,00	0,00	0,00	0,00	0,00
Finanzierungsergebnis 1071030				0,00	0,00	0,00	0,00	0,00	0,00
				<i>inklusive Vorjahre</i>	0,00	0,00	0,00	0,00	
1071040 Feldwege Staasdorf und Frauenhofen									
Auszahlungen - Investitionen - Mittelverwendung				14.400,00	14.400,00	14.400,00	14.400,00	14.400,00	72.000,00
Anschaffungs- oder Herstellungskosten				14.400,00	14.400,00	14.400,00	14.400,00	14.400,00	72.000,00
5/710400-002000	Straßenbauten			14.400,00	14.400,00	14.400,00	14.400,00	14.400,00	72.000,00
Einzahlungen - Finanzierung - Mittelherkunft				14.400,00	14.400,00	14.400,00	14.400,00	14.400,00	72.000,00
Mittel aus Geldfluss aus der operativen Gebarung				9.200,00	9.200,00	9.200,00	9.200,00	9.200,00	46.000,00
6/710400+829000	Anliegerbeitrag			4.600,00	4.600,00	4.600,00	4.600,00	4.600,00	23.000,00
6/710400+829910	Sonstige Erträge			4.600,00	4.600,00	4.600,00	4.600,00	4.600,00	23.000,00
Bedarfszuweisungen/KTZ				3.000,00	3.000,00	3.000,00	3.000,00	3.000,00	15.000,00
6/710400+871000	Kapitaltransfers aus Gemeinde-Bedarfszuweisungsmittel			3.000,00	3.000,00	3.000,00	3.000,00	3.000,00	15.000,00
Haushaltsrücklagen/Zahlungsmittelreserven				2.200,00	2.200,00	2.200,00	2.200,00	2.200,00	11.000,00
6/710400+894000	Entnahmen von zweckgebundenen Haushaltsrücklagen			2.200,00	2.200,00	2.200,00	2.200,00	2.200,00	11.000,00
Sonstige Kapitaltransfers und Subventionen				0,00	0,00	0,00	0,00	0,00	0,00
Darlehen				0,00	0,00	0,00	0,00	0,00	0,00
Finanzierungsleasing				0,00	0,00	0,00	0,00	0,00	0,00
Veräußerung langfristiges Vermögen und sonstiges				0,00	0,00	0,00	0,00	0,00	0,00
Finanzierungsergebnis 1071040				0,00	0,00	0,00	0,00	0,00	0,00
				<i>inklusive Vorjahre</i>	0,00	0,00	0,00	0,00	
1071050 Feldwege Tulln									
Auszahlungen - Investitionen - Mittelverwendung				14.200,00	14.200,00	14.200,00	14.200,00	14.200,00	71.000,00
Anschaffungs- oder Herstellungskosten				14.200,00	14.200,00	14.200,00	14.200,00	14.200,00	71.000,00
5/710500-002000	Straßenbauten			14.200,00	14.200,00	14.200,00	14.200,00	14.200,00	71.000,00
Einzahlungen - Finanzierung - Mittelherkunft				14.200,00	14.200,00	14.200,00	14.200,00	14.200,00	71.000,00
Mittel aus Geldfluss aus der operativen Gebarung				9.200,00	9.200,00	9.200,00	9.200,00	9.200,00	46.000,00
6/710500+829000	Anliegerbeitrag			4.600,00	4.600,00	4.600,00	4.600,00	4.600,00	23.000,00
6/710500+829910	Sonstige Erträge			4.600,00	4.600,00	4.600,00	4.600,00	4.600,00	23.000,00

Vorhaben	Vorhabensbezeichnung	RA 2018	VA bis 2019	VA 2020	Plan 2021	Plan 2022	Plan 2023	Plan 2024	Plan Gesamt
Konto	Bezeichnung								
Bedarfszuweisungen/KTZ				5.000,00	5.000,00	5.000,00	5.000,00	5.000,00	25.000,00
6/710500+871000	Kapitaltransfers aus Gemeinde-Bedarfszuweisungsmittel			5.000,00	5.000,00	5.000,00	5.000,00	5.000,00	25.000,00
Haushaltsrücklagen/Zahlungsmittelreserven				0,00	0,00	0,00	0,00	0,00	0,00
Sonstige Kapitaltransfers und Subventionen				0,00	0,00	0,00	0,00	0,00	0,00
Darlehen				0,00	0,00	0,00	0,00	0,00	0,00
Finanzierungsleasing				0,00	0,00	0,00	0,00	0,00	0,00
Veräußerung langfristiges Vermögen und sonstiges				0,00	0,00	0,00	0,00	0,00	0,00
Finanzierungsergebnis 1071050				0,00	0,00	0,00	0,00	0,00	0,00
				<i>inklusive Vorjahre</i>	0,00	0,00	0,00	0,00	
1071060 Feldwege Mollersdorf									
Auszahlungen - Investitionen - Mittelverwendung				4.900,00	4.900,00	4.900,00	4.900,00	4.900,00	24.500,00
Anschaffungs- oder Herstellungskosten				4.900,00	4.900,00	4.900,00	4.900,00	4.900,00	24.500,00
5/710600-002000	Straßenbauten			4.900,00	4.900,00	4.900,00	4.900,00	4.900,00	24.500,00
Einzahlungen - Finanzierung - Mittelherkunft				4.900,00	4.900,00	4.900,00	4.900,00	4.900,00	24.500,00
Mittel aus Geldfluss aus der operativen Gebarung				4.000,00	4.000,00	4.000,00	4.000,00	4.000,00	20.000,00
6/710600+829000	Anliegerbeitrag			2.000,00	2.000,00	2.000,00	2.000,00	2.000,00	10.000,00
6/710600+829910	Sonstige Erträge			2.000,00	2.000,00	2.000,00	2.000,00	2.000,00	10.000,00
Bedarfszuweisungen/KTZ				900,00	900,00	900,00	900,00	900,00	4.500,00
6/710600+871000	Kapitaltransfers aus Gemeinde-Bedarfszuweisungsmittel			900,00	900,00	900,00	900,00	900,00	4.500,00
Haushaltsrücklagen/Zahlungsmittelreserven				0,00	0,00	0,00	0,00	0,00	0,00
Sonstige Kapitaltransfers und Subventionen				0,00	0,00	0,00	0,00	0,00	0,00
Darlehen				0,00	0,00	0,00	0,00	0,00	0,00
Finanzierungsleasing				0,00	0,00	0,00	0,00	0,00	0,00
Veräußerung langfristiges Vermögen und sonstiges				0,00	0,00	0,00	0,00	0,00	0,00
Finanzierungsergebnis 1071060				0,00	0,00	0,00	0,00	0,00	0,00
				<i>inklusive Vorjahre</i>	0,00	0,00	0,00	0,00	
1078200 Vorbereitung der Stadt auf die Digitalisierung									
Auszahlungen - Investitionen - Mittelverwendung				0,00	100.000,00	0,00	0,00	0,00	100.000,00
Anschaffungs- oder Herstellungskosten				0,00	100.000,00	0,00	0,00	0,00	100.000,00
5/782000-006000	Sonstige Grundstückseinrichtungen			0,00	100.000,00	0,00	0,00	0,00	100.000,00

Vorhaben	Vorhabensbezeichnung	RA 2018	VA bis 2019	VA 2020	Plan 2021	Plan 2022	Plan 2023	Plan 2024	Plan Gesamt
Konto	Bezeichnung								
Einzahlungen - Finanzierung - Mittelherkunft				0,00	100.000,00	0,00	0,00	0,00	100.000,00
Mittel aus Geldfluss aus der operativen Gebarung				0,00	0,00	0,00	0,00	0,00	0,00
Bedarfszuweisungen/KTZ				0,00	0,00	0,00	0,00	0,00	0,00
Haushaltsrücklagen/Zahlungsmittelreserven				0,00	0,00	0,00	0,00	0,00	0,00
Sonstige Kapitaltransfers und Subventionen				0,00	0,00	0,00	0,00	0,00	0,00
Darlehen				0,00	100.000,00	0,00	0,00	0,00	100.000,00
40370/149	Bankdarlehen			0,00	100.000,00	0,00	0,00	0,00	100.000,00
Finanzierungsleasing				0,00	0,00	0,00	0,00	0,00	0,00
Veräußerung langfristiges Vermögen und sonstiges				0,00	0,00	0,00	0,00	0,00	0,00
Finanzierungsergebnis 1078200				0,00	0,00	0,00	0,00	0,00	0,00
				<i>inklusive Vorjahre</i>	0,00	0,00	0,00	0,00	0,00
1078250 Lichtwellenleitungen Erweiterung									
Auszahlungen - Investitionen - Mittelverwendung				110.000,00	110.000,00	55.000,00	0,00	0,00	275.000,00
Anschaffungs- oder Herstellungskosten				110.000,00	110.000,00	55.000,00	0,00	0,00	275.000,00
5/782500-050000	Sonderanlagen			110.000,00	110.000,00	55.000,00	0,00	0,00	275.000,00
Einzahlungen - Finanzierung - Mittelherkunft				110.000,00	110.000,00	55.000,00	0,00	0,00	275.000,00
Mittel aus Geldfluss aus der operativen Gebarung				0,00	0,00	0,00	0,00	0,00	0,00
Bedarfszuweisungen/KTZ				0,00	0,00	0,00	0,00	0,00	0,00
Haushaltsrücklagen/Zahlungsmittelreserven				0,00	0,00	0,00	0,00	0,00	0,00
Sonstige Kapitaltransfers und Subventionen				0,00	0,00	0,00	0,00	0,00	0,00
Darlehen				110.000,00	110.000,00	55.000,00	0,00	0,00	275.000,00
40370/121	Bankdarlehen			110.000,00	0,00	0,00	0,00	0,00	110.000,00
40370/150	Bankdarlehen			0,00	110.000,00	0,00	0,00	0,00	110.000,00
40370/172	Bankdarlehen			0,00	0,00	55.000,00	0,00	0,00	55.000,00
Finanzierungsleasing				0,00	0,00	0,00	0,00	0,00	0,00
Veräußerung langfristiges Vermögen und sonstiges				0,00	0,00	0,00	0,00	0,00	0,00
Finanzierungsergebnis 1078250				0,00	0,00	0,00	0,00	0,00	0,00
				<i>inklusive Vorjahre</i>	0,00	0,00	0,00	0,00	0,00
1078950 Technologiezentrum									
Auszahlungen - Investitionen - Mittelverwendung				350.000,00	800.000,00	800.000,00	0,00	0,00	1.950.000,00
Anschaffungs- oder Herstellungskosten				350.000,00	800.000,00	800.000,00	0,00	0,00	1.950.000,00
5/789500-786000	Kapitaltransfers an Beteiligungen der Gemeinde/des Gemeindeverbandes			350.000,00	800.000,00	800.000,00	0,00	0,00	1.950.000,00

Vorhaben	Vorhabensbezeichnung	RA 2018	VA bis 2019	VA 2020	Plan 2021	Plan 2022	Plan 2023	Plan 2024	Plan Gesamt
Konto	Bezeichnung								
Einzahlungen - Finanzierung - Mittelherkunft				350.000,00	800.000,00	800.000,00	0,00	0,00	1.950.000,00
Mittel aus Geldfluss aus der operativen Gebarung				0,00	0,00	0,00	0,00	0,00	0,00
Bedarfszuweisungen/KTZ				0,00	0,00	0,00	0,00	0,00	0,00
Haushaltsrücklagen/Zahlungsmittelreserven				0,00	0,00	0,00	0,00	0,00	0,00
Sonstige Kapitaltransfers und Subventionen				0,00	0,00	0,00	0,00	0,00	0,00
Darlehen				350.000,00	800.000,00	800.000,00	0,00	0,00	1.950.000,00
40370/122	Bankdarlehen			350.000,00	0,00	0,00	0,00	0,00	350.000,00
40370/151	Bankdarlehen			0,00	800.000,00	0,00	0,00	0,00	800.000,00
40370/173	Bankdarlehen			0,00	0,00	800.000,00	0,00	0,00	800.000,00
Finanzierungsleasing				0,00	0,00	0,00	0,00	0,00	0,00
Veräußerung langfristiges Vermögen und sonstiges				0,00	0,00	0,00	0,00	0,00	0,00
Finanzierungsergebnis 1078950				0,00	0,00	0,00	0,00	0,00	0,00
				<i>inklusive Vorjahre</i>	0,00	0,00	0,00	0,00	
1815000	Gartenstadt: Begrünung u.Mikroklima								
Auszahlungen - Investitionen - Mittelverwendung				100.000,00	100.000,00	100.000,00	100.000,00	100.000,00	500.000,00
Anschaffungs- oder Herstellungskosten				100.000,00	100.000,00	100.000,00	100.000,00	100.000,00	500.000,00
5/815000-006000	Sonstige Grundstückseinrichtungen			100.000,00	100.000,00	100.000,00	100.000,00	100.000,00	500.000,00
Einzahlungen - Finanzierung - Mittelherkunft				100.000,00	100.000,00	100.000,00	100.000,00	100.000,00	500.000,00
Mittel aus Geldfluss aus der operativen Gebarung				0,00	0,00	0,00	0,00	0,00	0,00
Bedarfszuweisungen/KTZ				0,00	0,00	0,00	0,00	0,00	0,00
Haushaltsrücklagen/Zahlungsmittelreserven				0,00	0,00	0,00	0,00	0,00	0,00
Sonstige Kapitaltransfers und Subventionen				0,00	0,00	0,00	0,00	0,00	0,00
Darlehen				100.000,00	100.000,00	100.000,00	100.000,00	100.000,00	500.000,00
40370/123	Bankdarlehen			100.000,00	0,00	0,00	0,00	0,00	100.000,00
40370/152	Bankdarlehen			0,00	100.000,00	0,00	0,00	0,00	100.000,00
40370/174	Bankdarlehen			0,00	0,00	100.000,00	0,00	0,00	100.000,00
40370/187	Bankdarlehen			0,00	0,00	0,00	100.000,00	0,00	100.000,00
40370/199	Bankdarlehen			0,00	0,00	0,00	0,00	100.000,00	100.000,00
Finanzierungsleasing				0,00	0,00	0,00	0,00	0,00	0,00
Veräußerung langfristiges Vermögen und sonstiges				0,00	0,00	0,00	0,00	0,00	0,00
Finanzierungsergebnis 1815000				0,00	0,00	0,00	0,00	0,00	0,00
				<i>inklusive Vorjahre</i>	0,00	0,00	0,00	0,00	

Vorhaben	Vorhabensbezeichnung	RA 2018	VA bis 2019	VA 2020	Plan 2021	Plan 2022	Plan 2023	Plan 2024	Plan Gesamt
Konto	Bezeichnung								
1081510	Spielplätze								
	Auszahlungen - Investitionen - Mittelverwendung			90.000,00	60.000,00	60.000,00	60.000,00	60.000,00	330.000,00
	Anschaffungs- oder Herstellungskosten			90.000,00	60.000,00	60.000,00	60.000,00	60.000,00	330.000,00
	5/815100-006000 Sonstige Grundstückseinrichtungen			90.000,00	60.000,00	60.000,00	60.000,00	60.000,00	330.000,00
	Einzahlungen - Finanzierung - Mittelherkunft			90.000,00	60.000,00	60.000,00	60.000,00	60.000,00	330.000,00
	Mittel aus Geldfluss aus der operativen Gebarung			0,00	0,00	0,00	0,00	0,00	0,00
	Bedarfszuweisungen/KTZ			0,00	0,00	0,00	0,00	0,00	0,00
	Haushaltsrücklagen/Zahlungsmittelreserven			0,00	0,00	0,00	0,00	0,00	0,00
	Sonstige Kapitaltransfers und Subventionen			0,00	0,00	0,00	0,00	0,00	0,00
	Darlehen			90.000,00	60.000,00	60.000,00	60.000,00	60.000,00	330.000,00
	40370/124 Bankdarlehen			90.000,00	0,00	0,00	0,00	0,00	90.000,00
	40370/153 Bankdarlehen			0,00	60.000,00	0,00	0,00	0,00	60.000,00
	40370/175 Bankdarlehen			0,00	0,00	60.000,00	0,00	0,00	60.000,00
	40370/188 Bankdarlehen			0,00	0,00	0,00	60.000,00	0,00	60.000,00
	40370/200 Bankdarlehen			0,00	0,00	0,00	0,00	60.000,00	60.000,00
	Finanzierungsleasing			0,00	0,00	0,00	0,00	0,00	0,00
	Veräußerung langfristiges Vermögen und sonstiges			0,00	0,00	0,00	0,00	0,00	0,00
Finanzierungsergebnis 1081510				0,00	0,00	0,00	0,00	0,00	0,00
				<i>inklusive Vorjahre</i>	0,00	0,00	0,00	0,00	0,00
1081600	Straßenbeleuchtung Erneuerung								
	Auszahlungen - Investitionen - Mittelverwendung			340.000,00	340.000,00	340.000,00	340.000,00	340.000,00	1.700.000,00
	Anschaffungs- oder Herstellungskosten			340.000,00	340.000,00	340.000,00	340.000,00	340.000,00	1.700.000,00
	5/816000-005000 Anlagen zu Straßenbauten			340.000,00	340.000,00	340.000,00	340.000,00	340.000,00	1.700.000,00
	Einzahlungen - Finanzierung - Mittelherkunft			340.000,00	340.000,00	340.000,00	340.000,00	340.000,00	1.700.000,00
	Mittel aus Geldfluss aus der operativen Gebarung			0,00	0,00	0,00	0,00	0,00	0,00
	Bedarfszuweisungen/KTZ			0,00	0,00	0,00	0,00	0,00	0,00
	Haushaltsrücklagen/Zahlungsmittelreserven			0,00	0,00	0,00	0,00	0,00	0,00
	Sonstige Kapitaltransfers und Subventionen			0,00	0,00	0,00	0,00	0,00	0,00
	Darlehen			340.000,00	340.000,00	340.000,00	340.000,00	340.000,00	1.700.000,00
	40370/111 Bankdarlehen			340.000,00	0,00	0,00	0,00	0,00	340.000,00
	40370/154 Bankdarlehen			0,00	340.000,00	0,00	0,00	0,00	340.000,00
	40370/176 Bankdarlehen			0,00	0,00	340.000,00	0,00	0,00	340.000,00
	40370/189 Bankdarlehen			0,00	0,00	0,00	340.000,00	0,00	340.000,00
	40370/201 Bankdarlehen			0,00	0,00	0,00	0,00	340.000,00	340.000,00

Vorhaben	Vorhabensbezeichnung	RA 2018	VA bis 2019	VA 2020	Plan 2021	Plan 2022	Plan 2023	Plan 2024	Plan Gesamt
Konto	Bezeichnung								
	Finanzierungsleasing			0,00	0,00	0,00	0,00	0,00	0,00
	Veräußerung langfristiges Vermögen und sonstiges			0,00	0,00	0,00	0,00	0,00	0,00
Finanzierungsergebnis 1081600				0,00	0,00	0,00	0,00	0,00	0,00
				<i>inklusive Vorjahre</i>	0,00	0,00	0,00	0,00	
1081750 Friedhöfe Erweiterungen									
Auszahlungen - Investitionen - Mittelverwendung				40.000,00	40.000,00	40.000,00	40.000,00	40.000,00	200.000,00
Anschaffungs- oder Herstellungskosten				40.000,00	40.000,00	40.000,00	40.000,00	40.000,00	200.000,00
5/817500-050000	Sonderanlagen			40.000,00	40.000,00	40.000,00	40.000,00	40.000,00	200.000,00
Einzahlungen - Finanzierung - Mittelherkunft				40.000,00	40.000,00	40.000,00	40.000,00	40.000,00	200.000,00
Mittel aus Geldfluss aus der operativen Gebarung				0,00	0,00	0,00	0,00	0,00	0,00
Bedarfszuweisungen/KTZ				0,00	0,00	0,00	0,00	0,00	0,00
Haushaltsrücklagen/Zahlungsmittelreserven				0,00	0,00	0,00	0,00	0,00	0,00
Sonstige Kapitaltransfers und Subventionen				0,00	0,00	0,00	0,00	0,00	0,00
Darlehen				40.000,00	40.000,00	40.000,00	40.000,00	40.000,00	200.000,00
40370/125	Bankdarlehen			40.000,00	0,00	0,00	0,00	0,00	40.000,00
40370/155	Bankdarlehen			0,00	40.000,00	0,00	0,00	0,00	40.000,00
40370/177	Bankdarlehen			0,00	0,00	40.000,00	0,00	0,00	40.000,00
40370/190	Bankdarlehen			0,00	0,00	0,00	40.000,00	0,00	40.000,00
40370/202	Bankdarlehen			0,00	0,00	0,00	0,00	40.000,00	40.000,00
Finanzierungsleasing				0,00	0,00	0,00	0,00	0,00	0,00
Veräußerung langfristiges Vermögen und sonstiges				0,00	0,00	0,00	0,00	0,00	0,00
Finanzierungsergebnis 1081750				0,00	0,00	0,00	0,00	0,00	0,00
				<i>inklusive Vorjahre</i>	0,00	0,00	0,00	0,00	
1083100 Aubad									
Auszahlungen - Investitionen - Mittelverwendung				120.000,00	185.000,00	80.000,00	50.000,00	20.000,00	455.000,00
Anschaffungs- oder Herstellungskosten				120.000,00	185.000,00	80.000,00	50.000,00	20.000,00	455.000,00
5/831000-006000	Sonstige Grundstückseinrichtungen			20.000,00	185.000,00	80.000,00	50.000,00	20.000,00	355.000,00
5/831000-042000	Betriebsausstattung			100.000,00	0,00	0,00	0,00	0,00	100.000,00
Einzahlungen - Finanzierung - Mittelherkunft				120.000,00	185.000,00	80.000,00	50.000,00	20.000,00	455.000,00
Mittel aus Geldfluss aus der operativen Gebarung				0,00	0,00	0,00	0,00	0,00	0,00
Bedarfszuweisungen/KTZ				0,00	0,00	0,00	0,00	0,00	0,00
Haushaltsrücklagen/Zahlungsmittelreserven				0,00	0,00	0,00	0,00	0,00	0,00
Sonstige Kapitaltransfers und Subventionen				0,00	0,00	0,00	0,00	0,00	0,00

Vorhaben	Vorhabensbezeichnung	RA 2018	VA bis 2019	VA 2020	Plan 2021	Plan 2022	Plan 2023	Plan 2024	Plan Gesamt
Konto	Bezeichnung								
Darlehen				120.000,00	185.000,00	80.000,00	50.000,00	20.000,00	455.000,00
40370/126	Bankdarlehen			120.000,00	0,00	0,00	0,00	0,00	120.000,00
40370/156	Bankdarlehen			0,00	185.000,00	0,00	0,00	0,00	185.000,00
40370/178	Bankdarlehen			0,00	0,00	80.000,00	0,00	0,00	80.000,00
40370/191	Bankdarlehen			0,00	0,00	0,00	50.000,00	0,00	50.000,00
40370/203	Bankdarlehen			0,00	0,00	0,00	0,00	20.000,00	20.000,00
Finanzierungsleasing				0,00	0,00	0,00	0,00	0,00	0,00
Veräußerung langfristiges Vermögen und sonstiges				0,00	0,00	0,00	0,00	0,00	0,00
Finanzierungsergebnis 1083100				0,00	0,00	0,00	0,00	0,00	0,00
				<i>inklusive Vorjahre</i>	0,00	0,00	0,00	0,00	0,00
1084000 Grundtransaktionen									
Auszahlungen - Investitionen - Mittelverwendung				300.000,00	600.000,00	300.000,00	300.000,00	300.000,00	1.800.000,00
Anschaffungs- oder Herstellungskosten				300.000,00	600.000,00	300.000,00	300.000,00	300.000,00	1.800.000,00
5/840000-001000	Grundstücksankauf			270.000,00	270.000,00	270.000,00	270.000,00	270.000,00	1.350.000,00
5/840000-710000	Öffentliche Abgaben			30.000,00	30.000,00	30.000,00	30.000,00	30.000,00	150.000,00
5/840000-729910	Sonstige Aufwendungen			0,00	300.000,00	0,00	0,00	0,00	300.000,00
Einzahlungen - Finanzierung - Mittelherkunft				300.000,00	600.000,00	300.000,00	300.000,00	300.000,00	1.800.000,00
Mittel aus Geldfluss aus der operativen Gebarung				0,00	0,00	0,00	0,00	0,00	0,00
Bedarfszuweisungen/KTZ				0,00	0,00	0,00	0,00	0,00	0,00
Haushaltsrücklagen/Zahlungsmittelreserven				0,00	0,00	0,00	0,00	0,00	0,00
Sonstige Kapitaltransfers und Subventionen				0,00	0,00	0,00	0,00	0,00	0,00
Darlehen				0,00	0,00	0,00	0,00	0,00	0,00
Finanzierungsleasing				0,00	0,00	0,00	0,00	0,00	0,00
Veräußerung langfristiges Vermögen und sonstiges				300.000,00	600.000,00	300.000,00	300.000,00	300.000,00	1.800.000,00
6/840000+801000	Veräußerungen von Grundstücken und Grundstückseinrichtungen			300.000,00	600.000,00	300.000,00	300.000,00	300.000,00	1.800.000,00
Finanzierungsergebnis 1084000				0,00	0,00	0,00	0,00	0,00	0,00
				<i>inklusive Vorjahre</i>	0,00	0,00	0,00	0,00	0,00
1085000 Wasserleitung Erneuerung und Ergänzung									
Auszahlungen - Investitionen - Mittelverwendung				262.800,00	270.000,00	230.000,00	230.000,00	230.000,00	1.222.800,00
Anschaffungs- oder Herstellungskosten				262.800,00	270.000,00	230.000,00	230.000,00	230.000,00	1.222.800,00
5/850000-004000	Wasser- und Abwasserbauten und -anlagen			262.800,00	270.000,00	230.000,00	230.000,00	230.000,00	1.222.800,00

Vorhaben	Vorhabensbezeichnung	RA 2018	VA bis 2019	VA 2020	Plan 2021	Plan 2022	Plan 2023	Plan 2024	Plan Gesamt
Konto	Bezeichnung								
Einzahlungen - Finanzierung - Mittelherkunft				262.800,00	270.000,00	230.000,00	230.000,00	230.000,00	1.222.800,00
Mittel aus Geldfluss aus der operativen Gebarung				0,00	0,00	0,00	0,00	0,00	0,00
Bedarfszuweisungen/KTZ				0,00	0,00	0,00	0,00	0,00	0,00
Haushaltsrücklagen/Zahlungsmittelreserven				0,00	0,00	0,00	0,00	0,00	0,00
Sonstige Kapitaltransfers und Subventionen				262.800,00	270.000,00	230.000,00	230.000,00	230.000,00	1.222.800,00
6/850000+307000	Anschlussabgaben			262.800,00	270.000,00	230.000,00	230.000,00	230.000,00	1.222.800,00
Darlehen				0,00	0,00	0,00	0,00	0,00	0,00
Finanzierungsleasing				0,00	0,00	0,00	0,00	0,00	0,00
Veräußerung langfristiges Vermögen und sonstiges				0,00	0,00	0,00	0,00	0,00	0,00
Finanzierungsergebnis 1085000				0,00	0,00	0,00	0,00	0,00	0,00
				<i>inklusive Vorjahre</i>	0,00	0,00	0,00	0,00	
1850001 Wasser Sanierung Innenstadt									
Auszahlungen - Investitionen - Mittelverwendung				0,00	350.000,00	0,00	0,00	0,00	350.000,00
Anschaffungs- oder Herstellungskosten				0,00	350.000,00	0,00	0,00	0,00	350.000,00
5/850001-004100	Wasser- und Abwasserbauten und -anlagen			0,00	350.000,00	0,00	0,00	0,00	350.000,00
Einzahlungen - Finanzierung - Mittelherkunft				0,00	350.000,00	0,00	0,00	0,00	350.000,00
Mittel aus Geldfluss aus der operativen Gebarung				0,00	0,00	0,00	0,00	0,00	0,00
Bedarfszuweisungen/KTZ				0,00	0,00	0,00	0,00	0,00	0,00
Haushaltsrücklagen/Zahlungsmittelreserven				0,00	0,00	0,00	0,00	0,00	0,00
Sonstige Kapitaltransfers und Subventionen				0,00	0,00	0,00	0,00	0,00	0,00
Darlehen				0,00	350.000,00	0,00	0,00	0,00	350.000,00
40370/157	Bankdarlehen			0,00	350.000,00	0,00	0,00	0,00	350.000,00
Finanzierungsleasing				0,00	0,00	0,00	0,00	0,00	0,00
Veräußerung langfristiges Vermögen und sonstiges				0,00	0,00	0,00	0,00	0,00	0,00
Finanzierungsergebnis 1850001				0,00	0,00	0,00	0,00	0,00	0,00
				<i>inklusive Vorjahre</i>	0,00	0,00	0,00	0,00	
1850003 Wasser Gartenfeld VI Bauteil II									
Auszahlungen - Investitionen - Mittelverwendung				55.000,00	0,00	0,00	0,00	0,00	55.000,00
Anschaffungs- oder Herstellungskosten				55.000,00	0,00	0,00	0,00	0,00	55.000,00
5/850003-004000	Wasser- und Abwasserbauten und -anlagen			55.000,00	0,00	0,00	0,00	0,00	55.000,00
Einzahlungen - Finanzierung - Mittelherkunft				55.000,00	0,00	0,00	0,00	0,00	55.000,00
Mittel aus Geldfluss aus der operativen Gebarung				0,00	0,00	0,00	0,00	0,00	0,00

Vorhaben	Vorhabensbezeichnung	RA 2018	VA bis 2019	VA 2020	Plan 2021	Plan 2022	Plan 2023	Plan 2024	Plan Gesamt
Konto	Bezeichnung								
	Bedarfszuweisungen/KTZ			0,00	0,00	0,00	0,00	0,00	0,00
	Haushaltsrücklagen/Zahlungsmittelreserven			0,00	0,00	0,00	0,00	0,00	0,00
	Sonstige Kapitaltransfers und Subventionen			55.000,00	0,00	0,00	0,00	0,00	55.000,00
6/850003+304000	Kapitaltransfers von Beteiligungen			55.000,00	0,00	0,00	0,00	0,00	55.000,00
	Darlehen			0,00	0,00	0,00	0,00	0,00	0,00
	Finanzierungsleasing			0,00	0,00	0,00	0,00	0,00	0,00
	Veräußerung langfristiges Vermögen und sonstiges			0,00	0,00	0,00	0,00	0,00	0,00
Finanzierungsergebnis 1850003				0,00	0,00	0,00	0,00	0,00	0,00
			<i>inklusive Vorjahre</i>		0,00	0,00	0,00	0,00	
1085020 Wasserleitung Siedlung Rafelswörth									
	Auszahlungen - Investitionen - Mittelverwendung			20.000,00	0,00	0,00	0,00	0,00	20.000,00
	Anschaffungs- oder Herstellungskosten			20.000,00	0,00	0,00	0,00	0,00	20.000,00
5/850200-004000	Wasser- und Abwasserbauten und -anlagen			20.000,00	0,00	0,00	0,00	0,00	20.000,00
	Einzahlungen - Finanzierung - Mittelherkunft			20.000,00	0,00	0,00	0,00	0,00	20.000,00
	Mittel aus Geldfluss aus der operativen Gebarung			0,00	0,00	0,00	0,00	0,00	0,00
	Bedarfszuweisungen/KTZ			0,00	0,00	0,00	0,00	0,00	0,00
	Haushaltsrücklagen/Zahlungsmittelreserven			0,00	0,00	0,00	0,00	0,00	0,00
	Sonstige Kapitaltransfers und Subventionen			20.000,00	0,00	0,00	0,00	0,00	20.000,00
6/850200+307000	Anschlussabgaben			20.000,00	0,00	0,00	0,00	0,00	20.000,00
	Darlehen			0,00	0,00	0,00	0,00	0,00	0,00
	Finanzierungsleasing			0,00	0,00	0,00	0,00	0,00	0,00
	Veräußerung langfristiges Vermögen und sonstiges			0,00	0,00	0,00	0,00	0,00	0,00
Finanzierungsergebnis 1085020				0,00	0,00	0,00	0,00	0,00	0,00
			<i>inklusive Vorjahre</i>		0,00	0,00	0,00	0,00	
1085030 Wasser Betriebsgebiet Langenlebarn									
	Auszahlungen - Investitionen - Mittelverwendung			40.000,00	0,00	0,00	0,00	0,00	40.000,00
	Anschaffungs- oder Herstellungskosten			40.000,00	0,00	0,00	0,00	0,00	40.000,00
5/850300-004000	Wasser- und Abwasserbauten und -anlagen			40.000,00	0,00	0,00	0,00	0,00	40.000,00
	Einzahlungen - Finanzierung - Mittelherkunft			40.000,00	0,00	0,00	0,00	0,00	40.000,00
	Mittel aus Geldfluss aus der operativen Gebarung			0,00	0,00	0,00	0,00	0,00	0,00
	Bedarfszuweisungen/KTZ			0,00	0,00	0,00	0,00	0,00	0,00
	Haushaltsrücklagen/Zahlungsmittelreserven			0,00	0,00	0,00	0,00	0,00	0,00

Vorhaben	Vorhabensbezeichnung	RA 2018	VA bis 2019	VA 2020	Plan 2021	Plan 2022	Plan 2023	Plan 2024	Plan Gesamt
Konto	Bezeichnung								
	Sonstige Kapitaltransfers und Subventionen			0,00	0,00	0,00	0,00	0,00	0,00
	Darlehen			40.000,00	0,00	0,00	0,00	0,00	40.000,00
40370/128	Bankdarlehen			40.000,00	0,00	0,00	0,00	0,00	40.000,00
	Finanzierungsleasing			0,00	0,00	0,00	0,00	0,00	0,00
	Veräußerung langfristiges Vermögen und sonstiges			0,00	0,00	0,00	0,00	0,00	0,00
Finanzierungsergebnis 1085030				0,00	0,00	0,00	0,00	0,00	0,00
				<i>inklusive Vorjahre</i>	0,00	0,00	0,00	0,00	
1085060	Naturfilteranlage								
	Auszahlungen - Investitionen - Mittelverwendung			1.300.000,00	500.000,00	0,00	0,00	0,00	1.800.000,00
	Anschaffungs- oder Herstellungskosten			1.300.000,00	500.000,00	0,00	0,00	0,00	1.800.000,00
5/850600-004000	Wasser- und Abwasserbauten und -anlagen			1.300.000,00	500.000,00	0,00	0,00	0,00	1.800.000,00
	Einzahlungen - Finanzierung - Mittelherkunft			1.300.000,00	500.000,00	0,00	0,00	0,00	1.800.000,00
	Mittel aus Geldfluss aus der operativen Gebarung			0,00	0,00	0,00	0,00	0,00	0,00
	Bedarfszuweisungen/KTZ			0,00	0,00	0,00	0,00	0,00	0,00
	Haushaltsrücklagen/Zahlungsmittelreserven			0,00	0,00	0,00	0,00	0,00	0,00
	Sonstige Kapitaltransfers und Subventionen			0,00	0,00	0,00	0,00	0,00	0,00
	Darlehen			1.300.000,00	500.000,00	0,00	0,00	0,00	1.800.000,00
40370/129	Bankdarlehen			1.300.000,00	0,00	0,00	0,00	0,00	1.300.000,00
40370/158	Bankdarlehen			0,00	500.000,00	0,00	0,00	0,00	500.000,00
	Finanzierungsleasing			0,00	0,00	0,00	0,00	0,00	0,00
	Veräußerung langfristiges Vermögen und sonstiges			0,00	0,00	0,00	0,00	0,00	0,00
Finanzierungsergebnis 1085060				0,00	0,00	0,00	0,00	0,00	0,00
				<i>inklusive Vorjahre</i>	0,00	0,00	0,00	0,00	
1085070	Wasser Langenlebarn								
	Auszahlungen - Investitionen - Mittelverwendung			10.000,00	0,00	0,00	0,00	0,00	10.000,00
	Anschaffungs- oder Herstellungskosten			10.000,00	0,00	0,00	0,00	0,00	10.000,00
5/850700-004000	Wasser- und Abwasserbauten und -anlagen			10.000,00	0,00	0,00	0,00	0,00	10.000,00
	Einzahlungen - Finanzierung - Mittelherkunft			10.000,00	0,00	0,00	0,00	0,00	10.000,00
	Mittel aus Geldfluss aus der operativen Gebarung			0,00	0,00	0,00	0,00	0,00	0,00
	Bedarfszuweisungen/KTZ			0,00	0,00	0,00	0,00	0,00	0,00
	Haushaltsrücklagen/Zahlungsmittelreserven			0,00	0,00	0,00	0,00	0,00	0,00
	Sonstige Kapitaltransfers und Subventionen			0,00	0,00	0,00	0,00	0,00	0,00

Vorhaben	Vorhabensbezeichnung	RA 2018	VA bis 2019	VA 2020	Plan 2021	Plan 2022	Plan 2023	Plan 2024	Plan Gesamt
Konto	Bezeichnung								
Darlehen				10.000,00	0,00	0,00	0,00	0,00	10.000,00
40370/130	Bankdarlehen			10.000,00	0,00	0,00	0,00	0,00	10.000,00
Finanzierungsleasing				0,00	0,00	0,00	0,00	0,00	0,00
Veräußerung langfristiges Vermögen und sonstiges				0,00	0,00	0,00	0,00	0,00	0,00
Finanzierungsergebnis 1085070				0,00	0,00	0,00	0,00	0,00	0,00
				<i>inklusive Vorjahre</i>	0,00	0,00	0,00	0,00	
1085080	Wasser Langenlebarner Straße								
Auszahlungen - Investitionen - Mittelverwendung				350.000,00	0,00	300.000,00	300.000,00	300.000,00	1.250.000,00
Anschaffungs- oder Herstellungskosten				350.000,00	0,00	300.000,00	300.000,00	300.000,00	1.250.000,00
5/850800-004000	Wasser- und Abwasserbauten und -anlagen			350.000,00	0,00	300.000,00	300.000,00	300.000,00	1.250.000,00
Einzahlungen - Finanzierung - Mittelherkunft				350.000,00	0,00	300.000,00	300.000,00	300.000,00	1.250.000,00
Mittel aus Geldfluss aus der operativen Gebarung				0,00	0,00	0,00	0,00	0,00	0,00
Bedarfszuweisungen/KTZ				0,00	0,00	0,00	0,00	0,00	0,00
Haushaltsrücklagen/Zahlungsmittelreserven				0,00	0,00	0,00	0,00	0,00	0,00
Sonstige Kapitaltransfers und Subventionen				0,00	0,00	0,00	0,00	0,00	0,00
Darlehen				350.000,00	0,00	300.000,00	300.000,00	300.000,00	1.250.000,00
40370/127	Bankdarlehen			350.000,00	0,00	0,00	0,00	0,00	350.000,00
40370/179	Bankdarlehen			0,00	0,00	300.000,00	0,00	0,00	300.000,00
40370/192	Bankdarlehen			0,00	0,00	0,00	300.000,00	0,00	300.000,00
40370/204	Bankdarlehen			0,00	0,00	0,00	0,00	300.000,00	300.000,00
Finanzierungsleasing				0,00	0,00	0,00	0,00	0,00	0,00
Veräußerung langfristiges Vermögen und sonstiges				0,00	0,00	0,00	0,00	0,00	0,00
Finanzierungsergebnis 1085080				0,00	0,00	0,00	0,00	0,00	0,00
				<i>inklusive Vorjahre</i>	0,00	0,00	0,00	0,00	
1085100	Kanal Erneuerung und Ergänzung								
Auszahlungen - Investitionen - Mittelverwendung				100.000,00	100.000,00	100.000,00	100.000,00	100.000,00	500.000,00
Anschaffungs- oder Herstellungskosten				100.000,00	100.000,00	100.000,00	100.000,00	100.000,00	500.000,00
5/851000-004000	Wasser- und Abwasserbauten und -anlagen			100.000,00	100.000,00	100.000,00	100.000,00	100.000,00	500.000,00
Einzahlungen - Finanzierung - Mittelherkunft				100.000,00	100.000,00	100.000,00	100.000,00	100.000,00	500.000,00
Mittel aus Geldfluss aus der operativen Gebarung				0,00	0,00	0,00	0,00	0,00	0,00
Bedarfszuweisungen/KTZ				0,00	0,00	0,00	0,00	0,00	0,00
Haushaltsrücklagen/Zahlungsmittelreserven				0,00	0,00	0,00	0,00	0,00	0,00

Vorhaben	Vorhabensbezeichnung	RA 2018	VA bis 2019	VA 2020	Plan 2021	Plan 2022	Plan 2023	Plan 2024	Plan Gesamt
Konto	Bezeichnung								
Sonstige Kapitaltransfers und Subventionen				100.000,00	100.000,00	100.000,00	100.000,00	100.000,00	500.000,00
6/851000+307000	Einmündungsabgaben			100.000,00	100.000,00	100.000,00	100.000,00	100.000,00	500.000,00
Darlehen				0,00	0,00	0,00	0,00	0,00	0,00
Finanzierungsleasing				0,00	0,00	0,00	0,00	0,00	0,00
Veräußerung langfristiges Vermögen und sonstiges				0,00	0,00	0,00	0,00	0,00	0,00
Finanzierungsergebnis 1085100				0,00	0,00	0,00	0,00	0,00	0,00
				<i>inklusive Vorjahre</i>	0,00	0,00	0,00	0,00	0,00
1851001 Kanal Sanierung Innenstadt									
Auszahlungen - Investitionen - Mittelverwendung				0,00	500.000,00	0,00	0,00	0,00	500.000,00
Anschaffungs- oder Herstellungskosten				0,00	500.000,00	0,00	0,00	0,00	500.000,00
5/851001-004100	Wasser- und Abwasserbauten und -anlagen			0,00	500.000,00	0,00	0,00	0,00	500.000,00
Einzahlungen - Finanzierung - Mittelherkunft				0,00	500.000,00	0,00	0,00	0,00	500.000,00
Mittel aus Geldfluss aus der operativen Gebarung				0,00	0,00	0,00	0,00	0,00	0,00
Bedarfszuweisungen/KTZ				0,00	0,00	0,00	0,00	0,00	0,00
Haushaltsrücklagen/Zahlungsmittelreserven				0,00	0,00	0,00	0,00	0,00	0,00
Sonstige Kapitaltransfers und Subventionen				0,00	0,00	0,00	0,00	0,00	0,00
Darlehen				0,00	500.000,00	0,00	0,00	0,00	500.000,00
40370/159	Bankdarlehen			0,00	500.000,00	0,00	0,00	0,00	500.000,00
Finanzierungsleasing				0,00	0,00	0,00	0,00	0,00	0,00
Veräußerung langfristiges Vermögen und sonstiges				0,00	0,00	0,00	0,00	0,00	0,00
Finanzierungsergebnis 1851001				0,00	0,00	0,00	0,00	0,00	0,00
				<i>inklusive Vorjahre</i>	0,00	0,00	0,00	0,00	0,00
1851002 Kanal Hauptpumpwerk DOKW									
Auszahlungen - Investitionen - Mittelverwendung				0,00	2.900.000,00	0,00	0,00	0,00	2.900.000,00
Anschaffungs- oder Herstellungskosten				0,00	2.900.000,00	0,00	0,00	0,00	2.900.000,00
5/851002-004100	Wasser- und Abwasserbauten und -anlagen			0,00	800.000,00	0,00	0,00	0,00	800.000,00
5/851002-729910	Sonstige Aufwendungen			0,00	2.100.000,00	0,00	0,00	0,00	2.100.000,00
Einzahlungen - Finanzierung - Mittelherkunft				0,00	2.900.000,00	0,00	0,00	0,00	2.900.000,00
Mittel aus Geldfluss aus der operativen Gebarung				0,00	0,00	0,00	0,00	0,00	0,00
Bedarfszuweisungen/KTZ				0,00	0,00	0,00	0,00	0,00	0,00
Haushaltsrücklagen/Zahlungsmittelreserven				0,00	0,00	0,00	0,00	0,00	0,00

Vorhaben	Vorhabensbezeichnung	RA 2018	VA bis 2019	VA 2020	Plan 2021	Plan 2022	Plan 2023	Plan 2024	Plan Gesamt
Konto	Bezeichnung								
Sonstige Kapitaltransfers und Subventionen				0,00	2.900.000,00	0,00	0,00	0,00	2.900.000,00
6/851002+864000	Transfers von Unternehmen (ohne Finanzunternehmen) und andere			0,00	2.900.000,00	0,00	0,00	0,00	2.900.000,00
Darlehen				0,00	0,00	0,00	0,00	0,00	0,00
Finanzierungsleasing				0,00	0,00	0,00	0,00	0,00	0,00
Veräußerung langfristiges Vermögen und sonstiges				0,00	0,00	0,00	0,00	0,00	0,00
Finanzierungsergebnis 1851002				0,00	0,00	0,00	0,00	0,00	0,00
				<i>inklusive Vorjahre</i>	0,00	0,00	0,00	0,00	
1851003 Kanal Gartenfeld VI									
Auszahlungen - Investitionen - Mittelverwendung				95.000,00	0,00	0,00	0,00	0,00	95.000,00
Anschaffungs- oder Herstellungskosten				95.000,00	0,00	0,00	0,00	0,00	95.000,00
5/851003-004000	Wasser- und Abwasserbauten und -anlagen			95.000,00	0,00	0,00	0,00	0,00	95.000,00
Einzahlungen - Finanzierung - Mittelherkunft				95.000,00	0,00	0,00	0,00	0,00	95.000,00
Mittel aus Geldfluss aus der operativen Gebarung				0,00	0,00	0,00	0,00	0,00	0,00
Bedarfszuweisungen/KTZ				0,00	0,00	0,00	0,00	0,00	0,00
Haushaltsrücklagen/Zahlungsmittelreserven				0,00	0,00	0,00	0,00	0,00	0,00
Sonstige Kapitaltransfers und Subventionen				95.000,00	0,00	0,00	0,00	0,00	95.000,00
6/851003+304000	Kapitaltransfers von Beteiligungen			95.000,00	0,00	0,00	0,00	0,00	95.000,00
Darlehen				0,00	0,00	0,00	0,00	0,00	0,00
Finanzierungsleasing				0,00	0,00	0,00	0,00	0,00	0,00
Veräußerung langfristiges Vermögen und sonstiges				0,00	0,00	0,00	0,00	0,00	0,00
Finanzierungsergebnis 1851003				0,00	0,00	0,00	0,00	0,00	0,00
				<i>inklusive Vorjahre</i>	0,00	0,00	0,00	0,00	
1085101 Kanal Langenlebarner Straße									
Auszahlungen - Investitionen - Mittelverwendung				500.000,00	0,00	200.000,00	200.000,00	200.000,00	1.100.000,00
Anschaffungs- oder Herstellungskosten				500.000,00	0,00	200.000,00	200.000,00	200.000,00	1.100.000,00
5/851010-004000	Wasser- und Abwasserbauten und -anlagen			500.000,00	0,00	200.000,00	200.000,00	200.000,00	1.100.000,00
Einzahlungen - Finanzierung - Mittelherkunft				500.000,00	0,00	200.000,00	200.000,00	200.000,00	1.100.000,00
Mittel aus Geldfluss aus der operativen Gebarung				0,00	0,00	0,00	0,00	0,00	0,00
Bedarfszuweisungen/KTZ				0,00	0,00	0,00	0,00	0,00	0,00
Haushaltsrücklagen/Zahlungsmittelreserven				0,00	0,00	0,00	0,00	0,00	0,00
Sonstige Kapitaltransfers und Subventionen				0,00	0,00	0,00	0,00	0,00	0,00

Vorhaben	Vorhabensbezeichnung	RA 2018	VA bis 2019	VA 2020	Plan 2021	Plan 2022	Plan 2023	Plan 2024	Plan Gesamt
Konto	Bezeichnung								
Darlehen				500.000,00	0,00	200.000,00	200.000,00	200.000,00	1.100.000,00
40370/131	Bankdarlehen			500.000,00	0,00	0,00	0,00	0,00	500.000,00
40370/180	Bankdarlehen			0,00	0,00	200.000,00	0,00	0,00	200.000,00
40370/193	Bankdarlehen			0,00	0,00	0,00	200.000,00	0,00	200.000,00
40370/205	Bankdarlehen			0,00	0,00	0,00	0,00	200.000,00	200.000,00
Finanzierungsleasing				0,00	0,00	0,00	0,00	0,00	0,00
Veräußerung langfristiges Vermögen und sonstiges				0,00	0,00	0,00	0,00	0,00	0,00
Finanzierungsergebnis 1085101				0,00	0,00	0,00	0,00	0,00	0,00
				<i>inklusive Vorjahre</i>	0,00	0,00	0,00	0,00	
1085120	Kanal Betriebsgebiet Langenlebern								
Auszahlungen - Investitionen - Mittelverwendung				60.000,00	0,00	0,00	0,00	0,00	60.000,00
Anschaffungs- oder Herstellungskosten				60.000,00	0,00	0,00	0,00	0,00	60.000,00
5/851200-004000	Wasser- und Abwasserbauten und -anlagen			60.000,00	0,00	0,00	0,00	0,00	60.000,00
Einzahlungen - Finanzierung - Mittelherkunft				60.000,00	0,00	0,00	0,00	0,00	60.000,00
Mittel aus Geldfluss aus der operativen Gebarung				0,00	0,00	0,00	0,00	0,00	0,00
Bedarfszuweisungen/KTZ				0,00	0,00	0,00	0,00	0,00	0,00
Haushaltsrücklagen/Zahlungsmittelreserven				0,00	0,00	0,00	0,00	0,00	0,00
Sonstige Kapitaltransfers und Subventionen				0,00	0,00	0,00	0,00	0,00	0,00
Darlehen				60.000,00	0,00	0,00	0,00	0,00	60.000,00
40370/132	Bankdarlehen			60.000,00	0,00	0,00	0,00	0,00	60.000,00
Finanzierungsleasing				0,00	0,00	0,00	0,00	0,00	0,00
Veräußerung langfristiges Vermögen und sonstiges				0,00	0,00	0,00	0,00	0,00	0,00
Finanzierungsergebnis 1085120				0,00	0,00	0,00	0,00	0,00	0,00
				<i>inklusive Vorjahre</i>	0,00	0,00	0,00	0,00	
1085130	Kanalleitung Siedlung Rafelswörth								
Auszahlungen - Investitionen - Mittelverwendung				30.000,00	0,00	0,00	0,00	0,00	30.000,00
Anschaffungs- oder Herstellungskosten				30.000,00	0,00	0,00	0,00	0,00	30.000,00
5/851300-004000	Wasser- und Abwasserbauten und -anlagen			30.000,00	0,00	0,00	0,00	0,00	30.000,00
Einzahlungen - Finanzierung - Mittelherkunft				30.000,00	0,00	0,00	0,00	0,00	30.000,00
Mittel aus Geldfluss aus der operativen Gebarung				0,00	0,00	0,00	0,00	0,00	0,00
Bedarfszuweisungen/KTZ				0,00	0,00	0,00	0,00	0,00	0,00
Haushaltsrücklagen/Zahlungsmittelreserven				0,00	0,00	0,00	0,00	0,00	0,00

Vorhaben	Vorhabensbezeichnung	RA 2018	VA bis 2019	VA 2020	Plan 2021	Plan 2022	Plan 2023	Plan 2024	Plan Gesamt
Konto	Bezeichnung								
Sonstige Kapitaltransfers und Subventionen				30.000,00	0,00	0,00	0,00	0,00	30.000,00
6/851300+307000	Einmündungsabgaben			30.000,00	0,00	0,00	0,00	0,00	30.000,00
Darlehen				0,00	0,00	0,00	0,00	0,00	0,00
Finanzierungsleasing				0,00	0,00	0,00	0,00	0,00	0,00
Veräußerung langfristiges Vermögen und sonstiges				0,00	0,00	0,00	0,00	0,00	0,00
Finanzierungsergebnis 1085130				0,00	0,00	0,00	0,00	0,00	0,00
				<i>inklusive Vorjahre</i>	0,00	0,00	0,00	0,00	0,00
1085150	Kläranlage Ausbaustufe II								
Auszahlungen - Investitionen - Mittelverwendung				100.000,00	3.000.000,00	0,00	0,00	0,00	3.100.000,00
Anschaffungs- oder Herstellungskosten				100.000,00	3.000.000,00	0,00	0,00	0,00	3.100.000,00
5/851500-004000	Wasser- und Abwasserbauten und -anlagen			100.000,00	3.000.000,00	0,00	0,00	0,00	3.100.000,00
Einzahlungen - Finanzierung - Mittelherkunft				100.000,00	3.000.000,00	0,00	0,00	0,00	3.100.000,00
Mittel aus Geldfluss aus der operativen Gebarung				0,00	2.100.000,00	0,00	0,00	0,00	2.100.000,00
6/851500+829910	Sonstige Erträge			0,00	2.100.000,00	0,00	0,00	0,00	2.100.000,00
Bedarfszuweisungen/KTZ				0,00	0,00	0,00	0,00	0,00	0,00
Haushaltsrücklagen/Zahlungsmittelreserven				0,00	0,00	0,00	0,00	0,00	0,00
Sonstige Kapitaltransfers und Subventionen				0,00	0,00	0,00	0,00	0,00	0,00
Darlehen				100.000,00	900.000,00	0,00	0,00	0,00	1.000.000,00
40370/133	Bankdarlehen			100.000,00	0,00	0,00	0,00	0,00	100.000,00
40370/160	Bankdarlehen			0,00	900.000,00	0,00	0,00	0,00	900.000,00
Finanzierungsleasing				0,00	0,00	0,00	0,00	0,00	0,00
Veräußerung langfristiges Vermögen und sonstiges				0,00	0,00	0,00	0,00	0,00	0,00
Finanzierungsergebnis 1085150				0,00	0,00	0,00	0,00	0,00	0,00
				<i>inklusive Vorjahre</i>	0,00	0,00	0,00	0,00	0,00
1085180	Kanalerneuerung Nebenanlagen								
Auszahlungen - Investitionen - Mittelverwendung				200.000,00	200.000,00	200.000,00	200.000,00	200.000,00	1.000.000,00
Anschaffungs- oder Herstellungskosten				200.000,00	200.000,00	200.000,00	200.000,00	200.000,00	1.000.000,00
5/851800-002000	Kanal Nebenanlagen			200.000,00	200.000,00	200.000,00	200.000,00	200.000,00	1.000.000,00
Einzahlungen - Finanzierung - Mittelherkunft				200.000,00	200.000,00	200.000,00	200.000,00	200.000,00	1.000.000,00
Mittel aus Geldfluss aus der operativen Gebarung				0,00	0,00	0,00	0,00	0,00	0,00
Bedarfszuweisungen/KTZ				0,00	0,00	0,00	0,00	0,00	0,00

Vorhaben	Vorhabensbezeichnung	RA 2018	VA bis 2019	VA 2020	Plan 2021	Plan 2022	Plan 2023	Plan 2024	Plan Gesamt
Konto	Bezeichnung								
Haushaltsrücklagen/Zahlungsmittelreserven				200.000,00	200.000,00	200.000,00	200.000,00	200.000,00	1.000.000,00
6/851800+894000	Entnahmen von zweckgebundenen Haushaltsrücklagen			200.000,00	200.000,00	200.000,00	200.000,00	200.000,00	1.000.000,00
Sonstige Kapitaltransfers und Subventionen				0,00	0,00	0,00	0,00	0,00	0,00
Darlehen				0,00	0,00	0,00	0,00	0,00	0,00
Finanzierungsleasing				0,00	0,00	0,00	0,00	0,00	0,00
Veräußerung langfristiges Vermögen und sonstiges				0,00	0,00	0,00	0,00	0,00	0,00
Finanzierungsergebnis 1085180				0,00	0,00	0,00	0,00	0,00	0,00
				<i>inklusive Vorjahre</i>	0,00	0,00	0,00	0,00	
1085310	CO2-Neutrales Rathaus								
Auszahlungen - Investitionen - Mittelverwendung				10.000,00	190.000,00	0,00	0,00	0,00	200.000,00
Anschaffungs- oder Herstellungskosten				10.000,00	190.000,00	0,00	0,00	0,00	200.000,00
5/853100-010000	Baukosten			10.000,00	190.000,00	0,00	0,00	0,00	200.000,00
Einzahlungen - Finanzierung - Mittelherkunft				10.000,00	190.000,00	0,00	0,00	0,00	200.000,00
Mittel aus Geldfluss aus der operativen Gebarung				0,00	0,00	0,00	0,00	0,00	0,00
Bedarfszuweisungen/KTZ				0,00	0,00	0,00	0,00	0,00	0,00
Haushaltsrücklagen/Zahlungsmittelreserven				0,00	0,00	0,00	0,00	0,00	0,00
Sonstige Kapitaltransfers und Subventionen				0,00	0,00	0,00	0,00	0,00	0,00
Darlehen				10.000,00	190.000,00	0,00	0,00	0,00	200.000,00
40370/134	Bankdarlehen			10.000,00	0,00	0,00	0,00	0,00	10.000,00
40370/161	Bankdarlehen			0,00	190.000,00	0,00	0,00	0,00	190.000,00
Finanzierungsleasing				0,00	0,00	0,00	0,00	0,00	0,00
Veräußerung langfristiges Vermögen und sonstiges				0,00	0,00	0,00	0,00	0,00	0,00
Finanzierungsergebnis 1085310				0,00	0,00	0,00	0,00	0,00	0,00
				<i>inklusive Vorjahre</i>	0,00	0,00	0,00	0,00	
1087010	Schönere Zukunft Wohnhaus								
Auszahlungen - Investitionen - Mittelverwendung				57.000,00	0,00	0,00	0,00	0,00	57.000,00
Anschaffungs- oder Herstellungskosten				57.000,00	0,00	0,00	0,00	0,00	57.000,00
5/870100-050000	Baukosten			57.000,00	0,00	0,00	0,00	0,00	57.000,00
Einzahlungen - Finanzierung - Mittelherkunft				57.000,00	0,00	0,00	0,00	0,00	57.000,00
Mittel aus Geldfluss aus der operativen Gebarung				0,00	0,00	0,00	0,00	0,00	0,00
Bedarfszuweisungen/KTZ				0,00	0,00	0,00	0,00	0,00	0,00
Haushaltsrücklagen/Zahlungsmittelreserven				0,00	0,00	0,00	0,00	0,00	0,00

Vorhaben	Vorhabensbezeichnung	RA 2018	VA bis 2019	VA 2020	Plan 2021	Plan 2022	Plan 2023	Plan 2024	Plan Gesamt
Konto	Bezeichnung								
Sonstige Kapitaltransfers und Subventionen				14.500,00	0,00	0,00	0,00	0,00	14.500,00
6/870100+864000	Beitrag ÖMAG			14.500,00	0,00	0,00	0,00	0,00	14.500,00
Darlehen				42.500,00	0,00	0,00	0,00	0,00	42.500,00
40370/135	Bankdarlehen			42.500,00	0,00	0,00	0,00	0,00	42.500,00
Finanzierungsleasing				0,00	0,00	0,00	0,00	0,00	0,00
Veräußerung langfristiges Vermögen und sonstiges				0,00	0,00	0,00	0,00	0,00	0,00
Finanzierungsergebnis 1087010				0,00	0,00	0,00	0,00	0,00	0,00
				<i>inklusive Vorjahre</i>	0,00	0,00	0,00	0,00	0,00
1087110 PV Anlage GEDESAG Wohnhausanlage Schielehof									
Auszahlungen - Investitionen - Mittelverwendung				0,00	88.000,00	0,00	0,00	0,00	88.000,00
Anschaffungs- oder Herstellungskosten				0,00	88.000,00	0,00	0,00	0,00	88.000,00
5/871100-050000	Sonderanlagen			0,00	88.000,00	0,00	0,00	0,00	88.000,00
Einzahlungen - Finanzierung - Mittelherkunft				0,00	88.000,00	0,00	0,00	0,00	88.000,00
Mittel aus Geldfluss aus der operativen Gebarung				0,00	0,00	0,00	0,00	0,00	0,00
Bedarfszuweisungen/KTZ				0,00	0,00	0,00	0,00	0,00	0,00
Haushaltsrücklagen/Zahlungsmittelreserven				0,00	0,00	0,00	0,00	0,00	0,00
Sonstige Kapitaltransfers und Subventionen				0,00	21.000,00	0,00	0,00	0,00	21.000,00
6/871100+864000	Beitrag ÖMAG			0,00	21.000,00	0,00	0,00	0,00	21.000,00
Darlehen				0,00	67.000,00	0,00	0,00	0,00	67.000,00
40370/162	Bankdarlehen			0,00	67.000,00	0,00	0,00	0,00	67.000,00
Finanzierungsleasing				0,00	0,00	0,00	0,00	0,00	0,00
Veräußerung langfristiges Vermögen und sonstiges				0,00	0,00	0,00	0,00	0,00	0,00
Finanzierungsergebnis 1087110				0,00	0,00	0,00	0,00	0,00	0,00
				<i>inklusive Vorjahre</i>	0,00	0,00	0,00	0,00	0,00
1087120 PV Anlage NBG Langenlebarner Wohnhaus									
Auszahlungen - Investitionen - Mittelverwendung				70.000,00	0,00	0,00	0,00	0,00	70.000,00
Anschaffungs- oder Herstellungskosten				70.000,00	0,00	0,00	0,00	0,00	70.000,00
5/871200-050000	Sonderanlagen			70.000,00	0,00	0,00	0,00	0,00	70.000,00
Einzahlungen - Finanzierung - Mittelherkunft				70.000,00	0,00	0,00	0,00	0,00	70.000,00
Mittel aus Geldfluss aus der operativen Gebarung				0,00	0,00	0,00	0,00	0,00	0,00
Bedarfszuweisungen/KTZ				0,00	0,00	0,00	0,00	0,00	0,00
Haushaltsrücklagen/Zahlungsmittelreserven				0,00	0,00	0,00	0,00	0,00	0,00

Vorhaben	Vorhabensbezeichnung	Konto	Bezeichnung	RA 2018	VA bis 2019	VA 2020	Plan 2021	Plan 2022	Plan 2023	Plan 2024	Plan Gesamt
	Sonstige Kapitaltransfers und Subventionen					17.500,00	0,00	0,00	0,00	0,00	17.500,00
		6/871200+864000	Beitrag ÖMAG			17.500,00	0,00	0,00	0,00	0,00	17.500,00
	Darlehen					52.500,00	0,00	0,00	0,00	0,00	52.500,00
		40370/136	Bankdarlehen			52.500,00	0,00	0,00	0,00	0,00	52.500,00
	Finanzierungsleasing					0,00	0,00	0,00	0,00	0,00	0,00
	Veräußerung langfristiges Vermögen und sonstiges					0,00	0,00	0,00	0,00	0,00	0,00
Finanzierungsergebnis 1087120						0,00	0,00	0,00	0,00	0,00	0,00
						<i>inklusive Vorjahre</i>	0,00	0,00	0,00	0,00	0,00
1087130	PV Anlage Tullnbau Wohnhaus										
	Auszahlungen - Investitionen - Mittelverwendung					140.000,00	0,00	0,00	0,00	0,00	140.000,00
	Anschaffungs- oder Herstellungskosten					140.000,00	0,00	0,00	0,00	0,00	140.000,00
		5/871300-050000	Sonderanlagen			140.000,00	0,00	0,00	0,00	0,00	140.000,00
	Einzahlungen - Finanzierung - Mittelherkunft					140.000,00	0,00	0,00	0,00	0,00	140.000,00
	Mittel aus Geldfluss aus der operativen Gebarung					0,00	0,00	0,00	0,00	0,00	0,00
	Bedarfszuweisungen/KTZ					0,00	0,00	0,00	0,00	0,00	0,00
	Haushaltsrücklagen/Zahlungsmittelreserven					0,00	0,00	0,00	0,00	0,00	0,00
	Sonstige Kapitaltransfers und Subventionen					35.000,00	0,00	0,00	0,00	0,00	35.000,00
		6/871300+864000	Beitrag ÖMAG			35.000,00	0,00	0,00	0,00	0,00	35.000,00
	Darlehen					105.000,00	0,00	0,00	0,00	0,00	105.000,00
		40370/137	Bankdarlehen			105.000,00	0,00	0,00	0,00	0,00	105.000,00
	Finanzierungsleasing					0,00	0,00	0,00	0,00	0,00	0,00
	Veräußerung langfristiges Vermögen und sonstiges					0,00	0,00	0,00	0,00	0,00	0,00
Finanzierungsergebnis 1087130						0,00	0,00	0,00	0,00	0,00	0,00
						<i>inklusive Vorjahre</i>	0,00	0,00	0,00	0,00	0,00
1087140	Wärme Tullnbau Wohnhaus										
	Auszahlungen - Investitionen - Mittelverwendung					220.000,00	0,00	0,00	0,00	0,00	220.000,00
	Anschaffungs- oder Herstellungskosten					220.000,00	0,00	0,00	0,00	0,00	220.000,00
		5/871400-010000	Baukosten			220.000,00	0,00	0,00	0,00	0,00	220.000,00
	Einzahlungen - Finanzierung - Mittelherkunft					220.000,00	0,00	0,00	0,00	0,00	220.000,00
	Mittel aus Geldfluss aus der operativen Gebarung					108.000,00	0,00	0,00	0,00	0,00	108.000,00
		6/871400+852000	Anschlussabgaben			108.000,00	0,00	0,00	0,00	0,00	108.000,00
	Bedarfszuweisungen/KTZ					0,00	0,00	0,00	0,00	0,00	0,00
	Haushaltsrücklagen/Zahlungsmittelreserven					0,00	0,00	0,00	0,00	0,00	0,00

Vorhaben	Vorhabensbezeichnung	RA 2018	VA bis 2019	VA 2020	Plan 2021	Plan 2022	Plan 2023	Plan 2024	Plan Gesamt
Konto	Bezeichnung								
Sonstige Kapitaltransfers und Subventionen				60.000,00	0,00	0,00	0,00	0,00	60.000,00
6/871400+300000	Förderung			60.000,00	0,00	0,00	0,00	0,00	60.000,00
Darlehen				52.000,00	0,00	0,00	0,00	0,00	52.000,00
40370/138	Bankdarlehen			52.000,00	0,00	0,00	0,00	0,00	52.000,00
Finanzierungsleasing				0,00	0,00	0,00	0,00	0,00	0,00
Veräußerung langfristiges Vermögen und sonstiges				0,00	0,00	0,00	0,00	0,00	0,00
Finanzierungsergebnis 1087140				0,00	0,00	0,00	0,00	0,00	0,00
				<i>inklusive Vorjahre</i>	0,00	0,00	0,00	0,00	0,00
1087160 PV Anlage Messe Tulln									
Auszahlungen - Investitionen - Mittelverwendung				260.000,00	0,00	0,00	0,00	0,00	260.000,00
Anschaffungs- oder Herstellungskosten				260.000,00	0,00	0,00	0,00	0,00	260.000,00
5/871600-050000	Sonderanlagen			260.000,00	0,00	0,00	0,00	0,00	260.000,00
Einzahlungen - Finanzierung - Mittelherkunft				260.000,00	0,00	0,00	0,00	0,00	260.000,00
Mittel aus Geldfluss aus der operativen Gebarung				0,00	0,00	0,00	0,00	0,00	0,00
Bedarfszuweisungen/KTZ				0,00	0,00	0,00	0,00	0,00	0,00
Haushaltsrücklagen/Zahlungsmittelreserven				0,00	0,00	0,00	0,00	0,00	0,00
Sonstige Kapitaltransfers und Subventionen				50.000,00	0,00	0,00	0,00	0,00	50.000,00
6/871600+864000	Beitrag ÖMAG			50.000,00	0,00	0,00	0,00	0,00	50.000,00
Darlehen				210.000,00	0,00	0,00	0,00	0,00	210.000,00
40370/139	Bankdarlehen			210.000,00	0,00	0,00	0,00	0,00	210.000,00
Finanzierungsleasing				0,00	0,00	0,00	0,00	0,00	0,00
Veräußerung langfristiges Vermögen und sonstiges				0,00	0,00	0,00	0,00	0,00	0,00
Finanzierungsergebnis 1087160				0,00	0,00	0,00	0,00	0,00	0,00
				<i>inklusive Vorjahre</i>	0,00	0,00	0,00	0,00	0,00
1087190 PV Anlage VS I Kirchengasse									
Auszahlungen - Investitionen - Mittelverwendung				0,00	33.000,00	0,00	0,00	0,00	33.000,00
Anschaffungs- oder Herstellungskosten				0,00	33.000,00	0,00	0,00	0,00	33.000,00
5/871900-010000	Baukosten			0,00	30.000,00	0,00	0,00	0,00	30.000,00
5/871900-728000	Planungskosten			0,00	3.000,00	0,00	0,00	0,00	3.000,00
Einzahlungen - Finanzierung - Mittelherkunft				0,00	33.000,00	0,00	0,00	0,00	33.000,00
Mittel aus Geldfluss aus der operativen Gebarung				0,00	0,00	0,00	0,00	0,00	0,00
Bedarfszuweisungen/KTZ				0,00	0,00	0,00	0,00	0,00	0,00
Haushaltsrücklagen/Zahlungsmittelreserven				0,00	0,00	0,00	0,00	0,00	0,00

Vorhaben	Vorhabensbezeichnung	RA 2018	VA bis 2019	VA 2020	Plan 2021	Plan 2022	Plan 2023	Plan 2024	Plan Gesamt
Konto	Bezeichnung								
Sonstige Kapitaltransfers und Subventionen				0,00	8.000,00	0,00	0,00	0,00	8.000,00
6/871900+864000	Beitrag ÖMAG			0,00	8.000,00	0,00	0,00	0,00	8.000,00
Darlehen				0,00	25.000,00	0,00	0,00	0,00	25.000,00
40370/163	Bankdarlehen			0,00	25.000,00	0,00	0,00	0,00	25.000,00
Finanzierungsleasing				0,00	0,00	0,00	0,00	0,00	0,00
Veräußerung langfristiges Vermögen und sonstiges				0,00	0,00	0,00	0,00	0,00	0,00
Finanzierungsergebnis 1087190				0,00	0,00	0,00	0,00	0,00	0,00
					<i>inklusive Vorjahre</i>	0,00	0,00	0,00	0,00

Nachweis Vermögen mit abgeänderter Nutzungsdauer

Konto	Bezeichnung	Nutzungsdauer lt. VRV	Abweichende Nutzungsdauer	Begründung
3/0060001/06060	Fenstersanierung 1. Teil 9042 - 2018	50,0	20,0	Die Fenster wurden getauscht und sind somit kein eigenständiger Bauteil. Sie erhöhen nicht die Gesamtnutzungsdauer.
3/0060001/06061	Fenstersanierung 2. Teil 9042 - 2018	50,0	20,0	Die Fenster wurden getauscht und sind somit kein eigenständiger Bauteil. Sie erhöhen nicht die Gesamtnutzungsdauer.
3/0060001/06062	Fenstersanierung 9044 - 2018	50,0	20,0	lt. Vermögens- und Schuldennachweis gem. § 16 Abs. 1 VRV 1997
3/0070003/06053	PG-II - Einläufe (Fa.Pittel & Brausewetter) 2018	33,0	10,0	lt. Vermögens- und Schuldennachweis gem. § 16 Abs. 1 VRV 1997
3/0070003/06054	PG-I - Rigole (Fa.Pittel & Brausewetter) 2018	33,0	10,0	lt. Vermögens- und Schuldennachweis gem. § 16 Abs. 1 VRV 1997
3/0110002/06065	PG I - Fenstersanierung - 2017	10,0	15,0	lt. Vermögens- und Schuldennachweis gem. § 16 Abs. 1 VRV 1997
3/0120001/06077	2012 PV-Anlage KiGa VIII	15,0	20,0	wie Tulln Energie
3/0120001/06079	2013 PV-Anlage Parkgarage Frauentorgasse	15,0	20,0	wie Tulln Energie
3/0120001/06080	2013 PV-Anlage Kläranlage	15,0	20,0	wie Tulln Energie
3/0120001/06081	2015 PV-Anlage Kläranlage - Investition	15,0	20,0	wie Tulln Energie
3/0120001/06082	2013 PV-Anlage Messe Halle 6+10	15,0	20,0	wie Tulln Energie
3/0120001/06083	2015 PV-Anlage Messe Halle 6+10 - Investition	15,0	20,0	wie Tulln Energie
3/0120001/06084	2016 PV-Anlage Messe Halle 6+10 - Erweiterung	15,0	20,0	wie Tulln Energie
3/0120001/06085	2017 PV-Anlage Messe Halle 6+10 - Errichtung	15,0	20,0	wie Tulln Energie
3/0120001/06086	2013 PV-Anlage Bauhof	15,0	20,0	wie Tulln Energie
3/0120001/06087	2013 PV-Anlage Hallenbad	15,0	20,0	wie Tulln Energie
3/0120001/06088	2015 PV-Anlage Hallenbad - Investition	15,0	20,0	wie Tulln Energie
3/0120001/06089	2015 PV-Anlage Messe 3+4	15,0	20,0	wie Tulln Energie
3/0120001/06090	2017 PV-Anlage Wasserwerk 1	15,0	20,0	wie Tulln Energie
3/0120001/06091	2017 PV-Anlage Wasserwerk 2	15,0	20,0	wie Tulln Energie
3/0120001/06108	2012 Energierechtl. Einreichung	15,0	20,0	wie Tulln Energie
3/0120001/06139	PV-Anlagen WW I und WW II	15,0	25,0	lt. Vermögens- und Schuldennachweis gem. § 16 Abs. 1 VRV 1997
3/0130001/06057	PG II - Feuerlöschkästen erneuern - 2018	5,0	10,0	lt. Vermögens- und Schuldennachweis gem. § 16 Abs. 1 VRV 1997
3/0140001/06113	PG I - WC Reparatur - 2018	10,0	5,0	lt. Vermögens- und Schuldennachweis gem. § 16 Abs. 1 VRV 1997
3/0270002/06138	Haupteinspeisung Strom Erneuerung	15,0	50,0	lt. Vermögens- und Schuldennachweis gem. § 16 Abs. 1 VRV 1997
3/0350003/06052	PG I - Bodenmarkierungen 2018	10,0	5,0	lt. Vermögens- und Schuldennachweis gem. § 16 Abs. 1 VRV 1997
3/0350004/06114	PG I - Reparatur Bewässerung -2017	10,0	5,0	lt. Vermögens- und Schuldennachweis gem. § 16 Abs. 1 VRV 1997
3/0420001/05808	2018 Naturbestandsdaten EVN	0,0	10,0	Angenommene Nutzungsdauer
3/0420001/05809	2017 Naturbestandsdaten EVN	0,0	10,0	Angenommene Nutzungsdauer
3/0420001/06494	2019 1. HJ Naturbestandsdaten EVN	0,0	10,0	Angenommene Nutzungsdauer
3/0440001/00001	AutoCAD Software	0,0	1,0	lt. Softwarevertrag
3/0450001/06152	Kanalbau Oberfeldstraße BA 27	50,0	40,0	lt. Vermögens- und Schuldennachweis gem. § 16 Abs. 1 VRV 1997
3/0450001/06153	Kanalbau Komponistenviertel BA 27	50,0	40,0	lt. Vermögens- und Schuldennachweis gem. § 16 Abs. 1 VRV 1997
3/0450001/06154	Kanalbau Schießstattg./Hubertusgasse	50,0	40,0	lt. Vermögens- und Schuldennachweis gem. § 16 Abs. 1 VRV 1997
3/0450001/06155	Kanalbau Neuaigen BA 27	50,0	40,0	lt. Vermögens- und Schuldennachweis gem. § 16 Abs. 1 VRV 1997
3/0450001/06156	Kanalbau Trennbauwerk Kläranlage I BA 18	50,0	40,0	lt. Vermögens- und Schuldennachweis gem. § 16 Abs. 1 VRV 1997
3/0450001/06157	Kanalbau Kino BA 29	50,0	40,0	lt. Vermögens- und Schuldennachweis gem. § 16 Abs. 1 VRV 1997
3/0460001/02157	Brunnenfeld III	33,0	25,0	lt. Vermögens- und Schuldennachweis gem. § 16 Abs. 1 VRV 1997

Konto	Bezeichnung	Nutzungsdauer lt. VRV	Abweichende Nutzungsdauer	Begründung
3/0460001/06136	Tiefbehälter WW I	33,0	50,0	lt. Vermögens- und Schuldennachweis gem. § 16 Abs. 1 VRV 1997
3/0460002/06137	Tiefbehälter WW I - 2017	13,0	25,0	lt. Vermögens- und Schuldennachweis gem. § 16 Abs. 1 VRV 1997
3/0460003/06147	Wasserleitb. Siegmundg. Florianigasse BA 25	33,0	25,0	lt. Vermögens- und Schuldennachweis gem. § 16 Abs. 1 VRV 1997
3/0460003/06148	Wasserleitungsbau Kino BA 24	33,0	25,0	lt. Vermögens- und Schuldennachweis gem. § 16 Abs. 1 VRV 1997
5/0150002/05398	2007 KLF Pumpe HLF1 TU-348CE	10,0	25,0	von 10 auf 25 Jahre lt. Feuerwehrverband
5/0150002/05399	2011 MTF Bus TU-680 DF	10,0	25,0	von 10 auf 25 Jahre lt. Feuerwehrverband
5/0150002/05400	2014 HLF 2 Tank TU-876DU	10,0	25,0	von 10 auf 25 Jahre lt. Feuerwehrverband
5/0150002/05403	1978 KLF Pumpe N879755	10,0	25,0	von 10 auf 25 Jahre lt. Feuerwehrverband
5/0150002/05404	1997 Versorgung VF TU67KU	10,0	25,0	von 10 auf 25 Jahre lt. Feuerwehrverband
5/0150002/05405	2008 TLF 3000 Tank TU854CK	10,0	25,0	von 10 auf 25 Jahre lt. Feuerwehrverband
5/0150002/05406	2018 MTF Kommando TU-469FJ	10,0	25,0	von 10 auf 25 Jahre lt. Feuerwehrverband
5/0150002/05408	1999 KLF Pumpe TU-984DM	10,0	25,0	von 10 auf 25 Jahre lt. Feuerwehrverband
5/0150002/05409	2000 TLF 1000 Tank TU-962 AB	10,0	25,0	von 10 auf 25 Jahre lt. Feuerwehrverband
5/0150002/05410	2012 MTF Kommando TU-523DS	10,0	25,0	von 10 auf 25 Jahre lt. Feuerwehrverband
5/0150002/05413	1976 KLF Pumpe N-49901	10,0	25,0	von 10 auf 25 Jahre lt. Feuerwehrverband
5/0150002/05414	1995 MTF Kommando TU-88HL	10,0	25,0	von 10 auf 25 Jahre lt. Feuerwehrverband
5/0150002/05415	2001 TLFA 1000 Tank TU-122AL	10,0	25,0	von 10 auf 25 Jahre lt. Feuerwehrverband
5/0150002/05417	1996 TLF 1000 Tank 2 - TU-12FW	10,0	25,0	von 10 auf 25 Jahre lt. Feuerwehrverband
5/0150002/05418	1998 Kran KF 40 - TU-19FW	10,0	25,0	von 10 auf 25 Jahre lt. Feuerwehrverband
5/0150002/05419	2000 TLF 4000 Tank 3 - TU-13FW	10,0	25,0	von 10 auf 25 Jahre lt. Feuerwehrverband
5/0150002/05420	2006 WLF Last 1 Tulln - TU-16 FW	10,0	25,0	von 10 auf 25 Jahre lt. Feuerwehrverband
5/0150002/05422	2010 Wechsellader Fahrzeug mit Kran Last 2 - TU-18 FW	10,0	25,0	von 10 auf 25 Jahre lt. Feuerwehrverband
5/0150002/05423	2015 VRF Vorausfahrzeug - TU-17 FW	10,0	25,0	von 10 auf 25 Jahre lt. Feuerwehrverband
5/0150002/05424	2017 HLF 3 Tank 1 - TU-11FW	10,0	25,0	von 10 auf 25 Jahre lt. Feuerwehrverband
5/0150002/05909	1994 DL 30 Leiter Tulln - TU-15 FW	10,0	25,0	von 10 auf 25 Jahre lt. Feuerwehrverband
5/0150002/06129	Wasserversorgung: Opel Mokka	10,0	8,0	lt. Vermögens- und Schuldennachweis gem. § 16 Abs. 1 VRV 1997
5/0150002/06130	2019 Versorgungsfahrzeug FF Tulln	10,0	25,0	von 10 auf 25 Jahre lt. Feuerwehrverband
5/0150003/05407	2018 Anhänger	10,0	25,0	von 10 auf 25 Jahre lt. Feuerwehrverband
5/0220002/04895	2015 Anhänger ICE-Fighter TU-574EG Fa. Nekam + ECO Tech	10,0	7,5	gebraucht gekauft, 1. Zulassung 04.02.2013
5/0330001/06109	PG I - Modernisierung der Telefonanlage	5,0	10,0	lt. Vermögens- und Schuldennachweis gem. § 16 Abs. 1 VRV 1997
5/0420001/05817	2018 Naturbestandsdaten EVN	0,0	10,0	Angenommene Nutzungsdauer
5/0420001/05818	2017 Naturbestandsdaten EVN	0,0	10,0	Angenommene Nutzungsdauer
5/0420001/05821	2018 Naturbestandsdaten EVN	0,0	10,0	Angenommene Nutzungsdauer
5/0420001/05822	2017 Naturbestandsdaten EVN	0,0	10,0	Angenommene Nutzungsdauer
5/0420001/05857	2018 Baumkataster Radweg Nord	0,0	10,0	Angenommene Nutzungsdauer
5/0420001/05867	2018 Naturbestandsdaten EVN	0,0	10,0	Angenommene Nutzungsdauer
5/0420001/05868	2017 Naturbestandsdaten EVN	0,0	10,0	Angenommene Nutzungsdauer
5/0420001/05869	2018 digitaler Grünflächenkataster	0,0	10,0	Angenommene Nutzungsdauer
5/0420001/05872	2018 Naturbestandsdaten EVN	0,0	10,0	Angenommene Nutzungsdauer
5/0420001/05873	2017 Naturbestandsdaten EVN	0,0	10,0	Angenommene Nutzungsdauer

Konto	Bezeichnung	Nutzungsdauer lt. VRV	Abweichende Nutzungsdauer	Begründung
5/0420001/05907	2017 Naturbestandsdaten EVN	0,0	10,0	Angenommene Nutzungsdauer
5/0420001/05908	2018 Naturbestandsdaten EVN	0,0	10,0	Angenommene Nutzungsdauer
5/0420001/05932	2017 Naturbestandsdaten EVN	0,0	10,0	Angenommene Nutzungsdauer
5/0420001/05933	2018 Naturbestandsdaten EVN	0,0	10,0	Angenommene Nutzungsdauer
5/0420001/05935	2017 Naturbestandsdaten EVN	0,0	10,0	Angenommene Nutzungsdauer
5/0420001/05936	2018 Naturbestandsdaten EVN	0,0	10,0	Angenommene Nutzungsdauer
5/0420001/06419	2017 Naturbestandsdaten EVN	0,0	10,0	Angenommene Nutzungsdauer
5/0420001/06421	2018 Naturbestandsdaten EVN	0,0	10,0	Angenommene Nutzungsdauer
5/0420001/06422	2017 Naturbestandsdaten EVN	0,0	10,0	Angenommene Nutzungsdauer
5/0420001/06423	2018 Naturbestandsdaten EVN	0,0	10,0	Angenommene Nutzungsdauer
5/0420001/06425	2017 Naturbestandsdaten EVN	0,0	10,0	Angenommene Nutzungsdauer
5/0420001/06426	2018 Naturbestandsdaten EVN	0,0	10,0	Angenommene Nutzungsdauer
5/0420001/06474	2019 1.HJ Naturbestandsdaten EVN EVN	0,0	10,0	Angenommene Nutzungsdauer
5/0420001/06475	2019 1.HJ Naturbestandsdaten EVN	0,0	10,0	Angenommene Nutzungsdauer
5/0420001/06478	2019 1.HJ Naturbestandsdaten EVN	0,0	10,0	Angenommene Nutzungsdauer
5/0420001/06551	2014 Sprecherrechte Soundfiles am Schiele-Weg	0,0	5,0	Angenommene Nutzungsdauer
5/0420001/06618	2019 1. HJ Naturbestandsdaten EVN	0,0	10,0	Angenommene Nutzungsdauer
5/0420001/06624	2019 1. HJ Naturbestandsdaten EVN EVN	0,0	10,0	Angenommene Nutzungsdauer
5/0420001/06634	2019 1. HJ Naturbestandsdaten EVN	0,0	10,0	Angenommene Nutzungsdauer
5/0420001/06662	2012 Vermarktungsrechte Lied "Tulln an der Donau"	0,0	5,0	Angenommene Nutzungsdauer
5/0420001/06684	2019 1. HJ Naturbestandsdaten EVN	0,0	10,0	Angenommene Nutzungsdauer
5/0420001/06685	2019 1. HJ Naturbestandsdaten EVN	0,0	10,0	Angenommene Nutzungsdauer
5/0420001/06686	2019 1. HJ Naturbestandsdaten EVN	0,0	10,0	Angenommene Nutzungsdauer
5/0420001/06688	2019 1. HJ Naturbestandsdaten EVN	0,0	10,0	Angenommene Nutzungsdauer
5/0420001/06689	2009 Baumkataster	0,0	10,0	Angenommene Nutzungsdauer
5/0420001/06690	2009 Baumkataster	0,0	10,0	Angenommene Nutzungsdauer
5/0420001/06691	2009 Baumkataster	0,0	10,0	Angenommene Nutzungsdauer
5/0420001/06692	2010 Baumkataster	0,0	10,0	Angenommene Nutzungsdauer
5/0420001/06693	2011 Baumkataster	0,0	10,0	Angenommene Nutzungsdauer
5/0420001/06694	2011 Baumkataster	0,0	10,0	Angenommene Nutzungsdauer
5/0420001/06695	2012 Baumkataster	0,0	10,0	Angenommene Nutzungsdauer
5/0420001/06696	2012 Baumkataster	0,0	10,0	Angenommene Nutzungsdauer
5/0420001/06698	2012 Baumkataster	0,0	10,0	Angenommene Nutzungsdauer
5/0420001/06699	2014 Baumkataster	0,0	10,0	Angenommene Nutzungsdauer
5/0420001/06700	2014 Baumkataster	0,0	10,0	Angenommene Nutzungsdauer
5/0440001/04392	2016 Zusatzleistungen Web-Relaunch	0,0	3,0	Angenommene Nutzungsdauer
5/0440001/04399	2012 Software	0,0	5,0	Angenommene Nutzungsdauer
5/0440001/04839	2013 Software	0,0	5,0	Angenommene Nutzungsdauer
5/0440001/04842	2014 Software	0,0	5,0	Angenommene Nutzungsdauer
5/0440001/04845	2015 Software	0,0	5,0	Angenommene Nutzungsdauer

Konto	Bezeichnung	Nutzungsdauer lt. VRV	Abweichende Nutzungsdauer	Begründung
5/0440001/04848	2016 Software	0,0	5,0	Angenommene Nutzungsdauer
5/0440001/04851	2017 Software	0,0	5,0	Angenommene Nutzungsdauer
5/0440001/04855	2010 Software	0,0	5,0	Angenommene Nutzungsdauer
5/0440001/04856	2011 Software	0,0	5,0	Angenommene Nutzungsdauer
5/0440001/04871	2015 Software	0,0	5,0	Angenommene Nutzungsdauer
5/0440001/05010	2016 Software	0,0	5,0	Durchschnittliche Nutzungsdauer
5/0440001/05020	2013 Software	0,0	5,0	Angenommene Nutzungsdauer
5/0440001/05024	2010 Software	0,0	5,0	Angenommene Nutzungsdauer
5/0440001/05039	2016 Software	0,0	5,0	Angenommene Nutzungsdauer
5/0440001/05043	2017 Software	0,0	5,0	Angenommene Nutzungsdauer
5/0440001/05311	2009 Software	0,0	5,0	Angenommene Nutzungsdauer
5/0440001/05329	2014 Software	0,0	5,0	Angenommene Nutzungsdauer
5/0440001/05336	2015 Software	0,0	5,0	Angenommene Nutzungsdauer
5/0440001/05721	2016 Software Hausholzprojekt	0,0	5,0	Angenommene Nutzungsdauer
5/0440001/05784	2018 10 x MS Windows Server 2016 Std.	0,0	5,0	Angenommene Nutzungsdauer
5/0440001/05785	2018 Anbindung System management	0,0	5,0	Angenommene Nutzungsdauer
5/0440001/05786	2018 Wissensdatenbank	0,0	5,0	Angenommene Nutzungsdauer
5/0440001/05789	2018 A Simple-Help 3 Business License	0,0	5,0	Angenommene Nutzungsdauer
5/0440001/05792	2018 FortiGate Verlängerung 36 Mon. für VM01	0,0	3,0	Verlängerung für 36 Monate
5/0440001/05794	2018 FortiGate Verlängerung 36 Mon. für VM01	0,0	3,0	Verlängerung für 36 Monate
5/0440001/05796	2018 FortiMail VM01 (3 Jahre)	0,0	3,0	Verlängerung für 36 Monate
5/0440001/05797	2018 5 MS Office 2019 Home and Business	0,0	5,0	Angenommene Nutzungsdauer
5/0440001/05829	2018 Software	0,0	5,0	Angenommene Nutzungsdauer
5/0440001/05847	2018 Software Implementierung EDWIN	0,0	5,0	Angenommene Nutzungsdauer
5/0440001/05944	2013 Software	0,0	5,0	Angenommene Nutzungsdauer
5/0440001/06106	Monitorings System	0,0	4,0	wie Tulln Energie
5/0440001/06111	PG I - Videokameras - Lizenzen	0,0	5,0	lt. Vermögens- und Schuldennachweis gem. § 16 Abs. 1 VRV 1997
5/0440001/06441	2018 Website	0,0	5,0	Angenommene Nutzungsdauer
5/0440001/06445	Relaunch www.tulln.at	0,0	5,0	Angenommene Nutzungsdauer
5/0440001/06446	Neugestaltung www.tulln.at/erleben	0,0	5,0	Angenommene Nutzungsdauer
5/0440001/06508	2019 1. HJ Adobe Creativ Cloud	0,0	5,0	Angenommene Nutzungsdauer
5/0440001/06509	2019 1. HJ MS Office 2019 u. MS Exchange 2019	0,0	5,0	Angenommene Nutzungsdauer
5/0440001/06538	2019 1. HJ Software	0,0	5,0	Angenommene Nutzungsdauer
5/0440001/06676	2015 Kindervermittlungsprogramm Schiele am Bahnhof	0,0	10,0	Angenommene Nutzungsdauer
5/0440001/06679	Kindervermittlungsprogramm für die Schiele-Geburtswohnung	0,0	10,0	Angenommene Nutzungsdauer
5/0440001/06680	2019 Netwrix Auditor	0,0	5,0	Angenommene Nutzungsdauer
5/0450002/06159	Trennbauwerk Kläranlage I	13,0	10,0	lt. Vermögens- und Schuldennachweis gem. § 16 Abs. 1 VRV 1997
5/0450002/06160	Kanal maschinell Oberfeldstraße BA 27	13,0	10,0	lt. Vermögens- und Schuldennachweis gem. § 16 Abs. 1 VRV 1997
5/0450002/06161	Pumpwerksteuerung Erneuerung	13,0	10,0	lt. Vermögens- und Schuldennachweis gem. § 16 Abs. 1 VRV 1997
5/0450002/06162	Kanalbau Pumpwerk Rafelswörth Zwischenpw.	13,0	10,0	lt. Vermögens- und Schuldennachweis gem. § 16 Abs. 1 VRV 1997

Dienstpostenplan

Beilage zum VA 2020

Dienstpostenplan

lf. Nr.	Dienstzweig	Anz	Verwendungsgruppe		Funktionsverwendung			Personalzul
			VB	Beamte	Fkt Dstposten	Leistungsgr	Funktionsgr	
1	1	2	6					
2	2	68	5					
3	2	4	5			6		
4	7	1	4					
5	7	1	4			5		
6	9	3	5					
7	9	6	4					
8	11	12	3					
9	11	4	3			4		
10	12	14	3					
11	12	40	3			4		
12	16	1	2					
13	17	3	1			2		
14	17	18	1					
15	36	1	7					
16	44	4	7					
17	44	2	7		AL		9	2
18	44	1	7		KW		8	1
19	44	1	7		StADir.		11	1
20	45	1	7		StADir. Stv		10	1
21	46	8	6					
22	46	1	6			7		
23	46	2	6		AL		8	2
24	46	1	6		AL		9	1
25	47	1	6					
26	50	4	6					
27	56	14	6					
28	56	1	6		GL		10	1
29	56	1	6			7		
30	58	1	5		AL		8	1
31	70	3	5					

lf. Nr.	Dienstzweig	Anz	Verwendungsgruppe		Funktionsverwendung			Personalzul
			VB	Beamte	Fkt Dstposten	Leistungsgr	Funktionsgr	
32	71	19	5					
33	71	3	5		AL		7	3
34	71	3	5			6		
35	76	3	4					
36	85	7	4					
37	103	1	SV					
38	107	11	KIK					
39	108	1	ms1		MS Leitung			
40	108	41	ms1-ms3					
41	99b	1	I2b1-I2a2					
42	Lehrlinge	5						
43	Gesamt	319						
44	Pension	8						

Seite	Inhalt
3	Vorbericht
17	Ergebnishaushalt Gesamt 1. Ebene (Anlage 1a) - interne Vergütungen enthalten
21	Ergebnishaushalt Gesamt 1. und 2. Ebene (Anlage 1a) - interne Vergütungen enthalten
25	Ergebnishaushalt Bereichsbudget 1. und 2. Ebene (Anlage 1a)
47	Finanzierungshaushalt Gesamt 1. Ebene (Anlage 1b) - interne Vergütungen enthalten
51	Finanzierungshaushalt Gesamt 1. und 2. Ebene (Anlage 1b) - interne Vergütungen enthalten
57	Finanzierungshaushalt Bereichsbudget 1. und 2. Ebene (Anlage 1b)
99	Querschnitt (Anlage 5b)
105	Ergebnis- und Finanzierungsvoranschlag Detailnachweis
293	Nachweis über Transferzahlungen (Anlage 6a)
299	Nachweis Haushaltsrücklagen u. Zahlungsmittelreserven (Anl.6b)
303	Einzelnachweis über Finanzschulden und Schuldendienst (Anlage 6c)
343	Nachweis über hausinterne Vergütungen (Anlage 6f)
347	MFP - Ergebnishaushalt Gesamt 1. und 2. Ebene - interne Vergütungen enthalten
351	MFP - Finanzierungshaushalt Gesamt 1. und 2. Ebene - interne Vergütungen enthalten
357	Haushaltspotential (aufbauend auf der Ergebnisrechnung)
361	Nachweis der Investitionstätigkeit
401	Nachweis Vermögen mit abgeänderter Nutzungsdauer
407	Dienstpostenplan