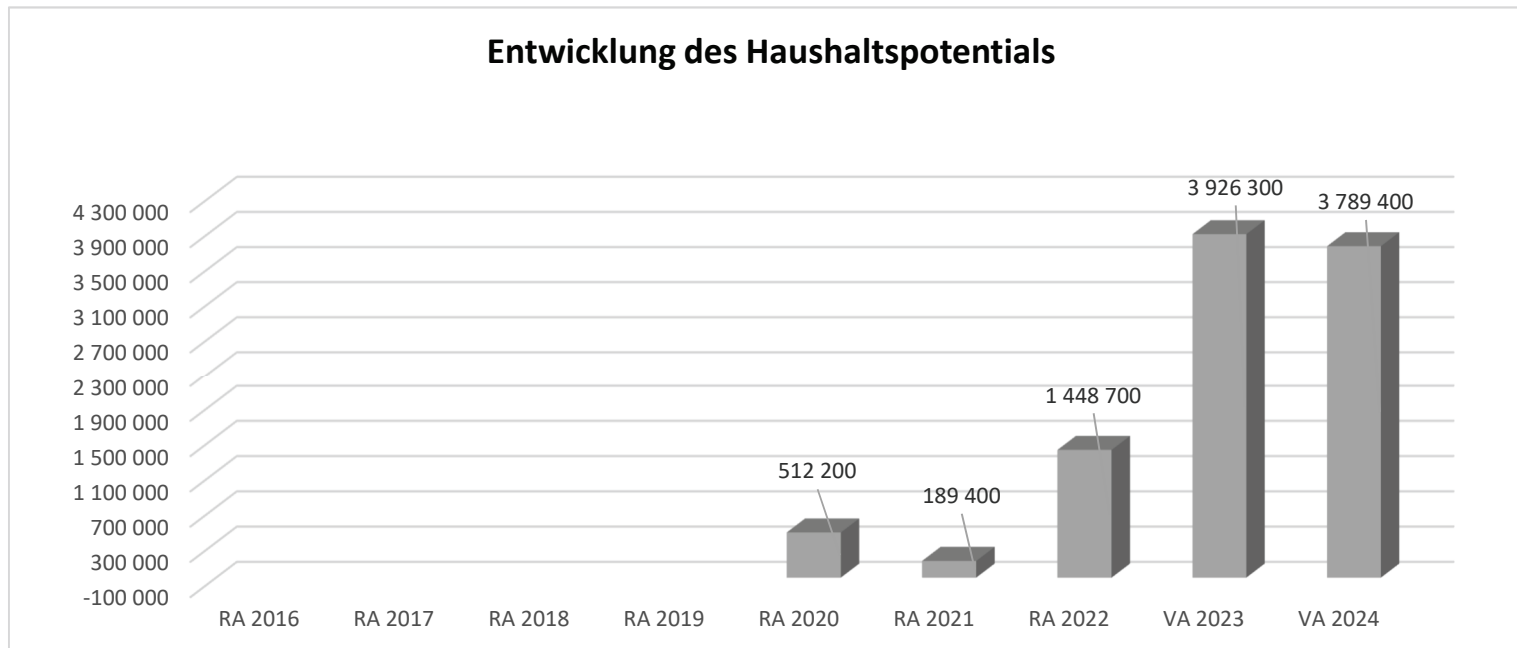


Stadtgemeinde Tulln an der Donau
Voranschlag 2024



Vorbericht

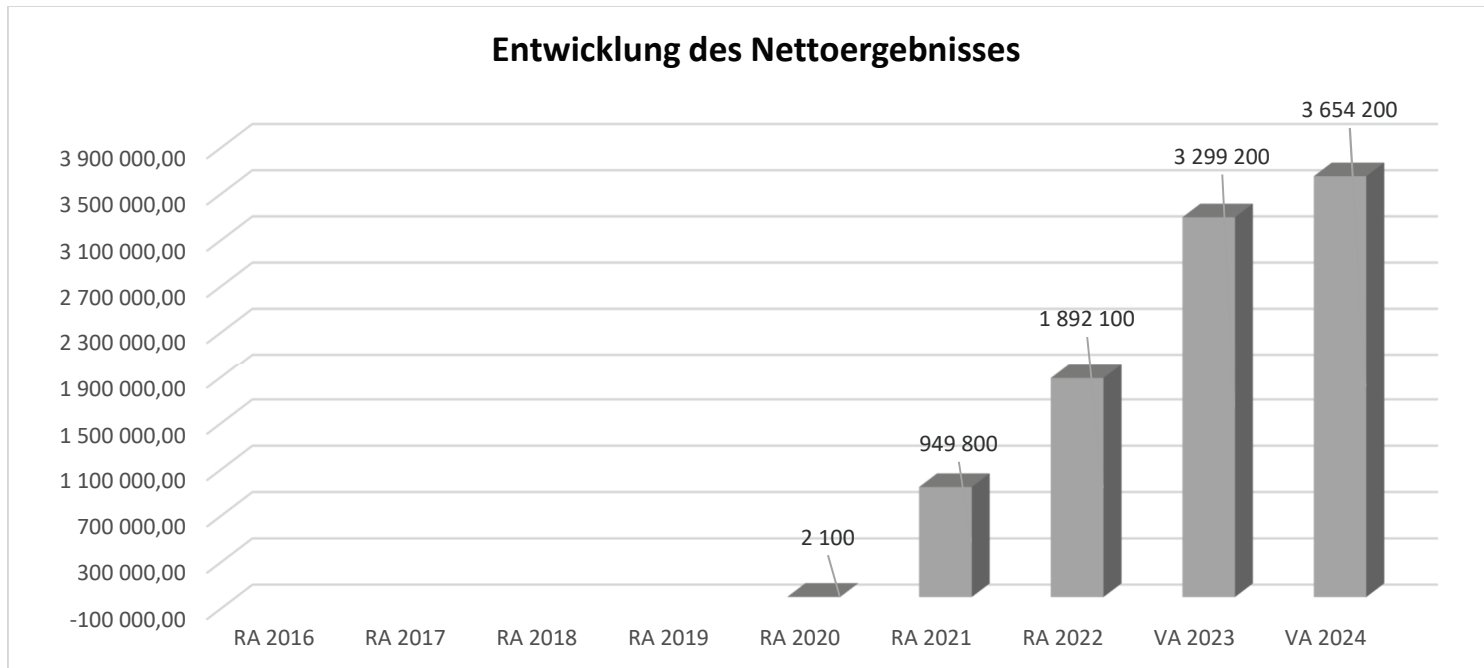


Erläuterung

Das Haushaltspotential hat seine Grundlage in § 67 Z. 11 der NÖ Gemeindeordnung 1973 (NÖ GO 1973) und war erstmals im Voranschlag 2020 auszuweisen. Die Angaben zu den Vorjahren entfallen daher.

Es zeigt die Differenz der wiederkehrenden Mittelaufbringungen abzüglich der wiederkehrenden Mittelverwendungen unter Berücksichtigung der entsprechenden Forderungen und Verbindlichkeiten.

Das Haushaltspotential ist eine wichtige Kenngröße und gibt die aktuelle Leistungsfähigkeit der Gemeinde wieder. Das schafft Vergleichbarkeit mit der bisherigen Rechtslage, aus der Überschüsse und Abgänge abzuleiten waren und dient der Transparenz.

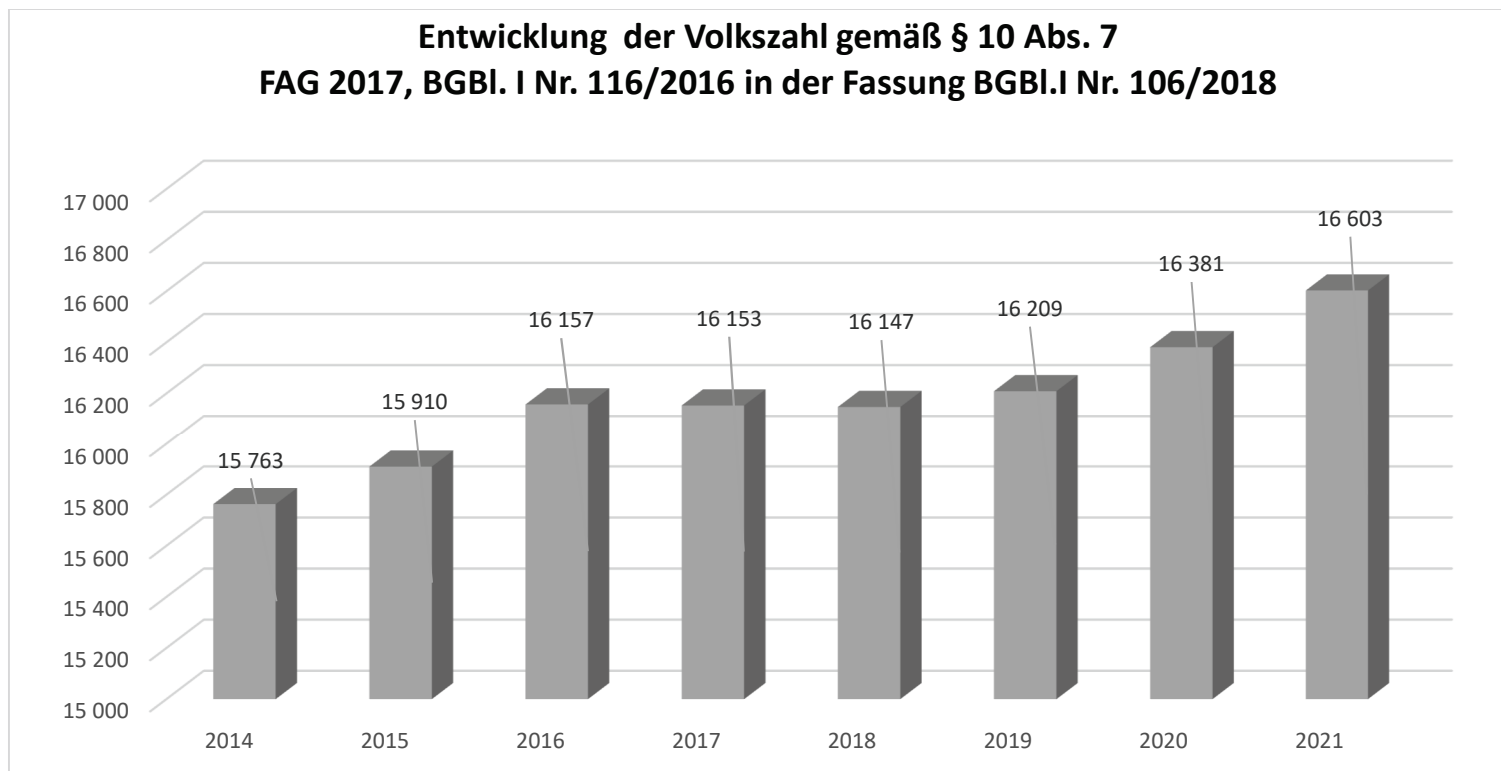


Erläuterung

Beim Nettoergebnis handelt es sich um das Ergebnis des Ergebnisvoranschlages und war erstmals für das Haushaltsjahr 2020 auszuweisen. Die Angaben zu den Vorjahren entfallen daher.

Ein positives Nettoergebnis bedeutet, dass die Erträge voraussichtlich ausreichend sein werden, die Aufwendungen für die kommunalen Leistungen (inklusive des Werteverzehrs des Anlagevermögens in Form der Abschreibungen) abzudecken.

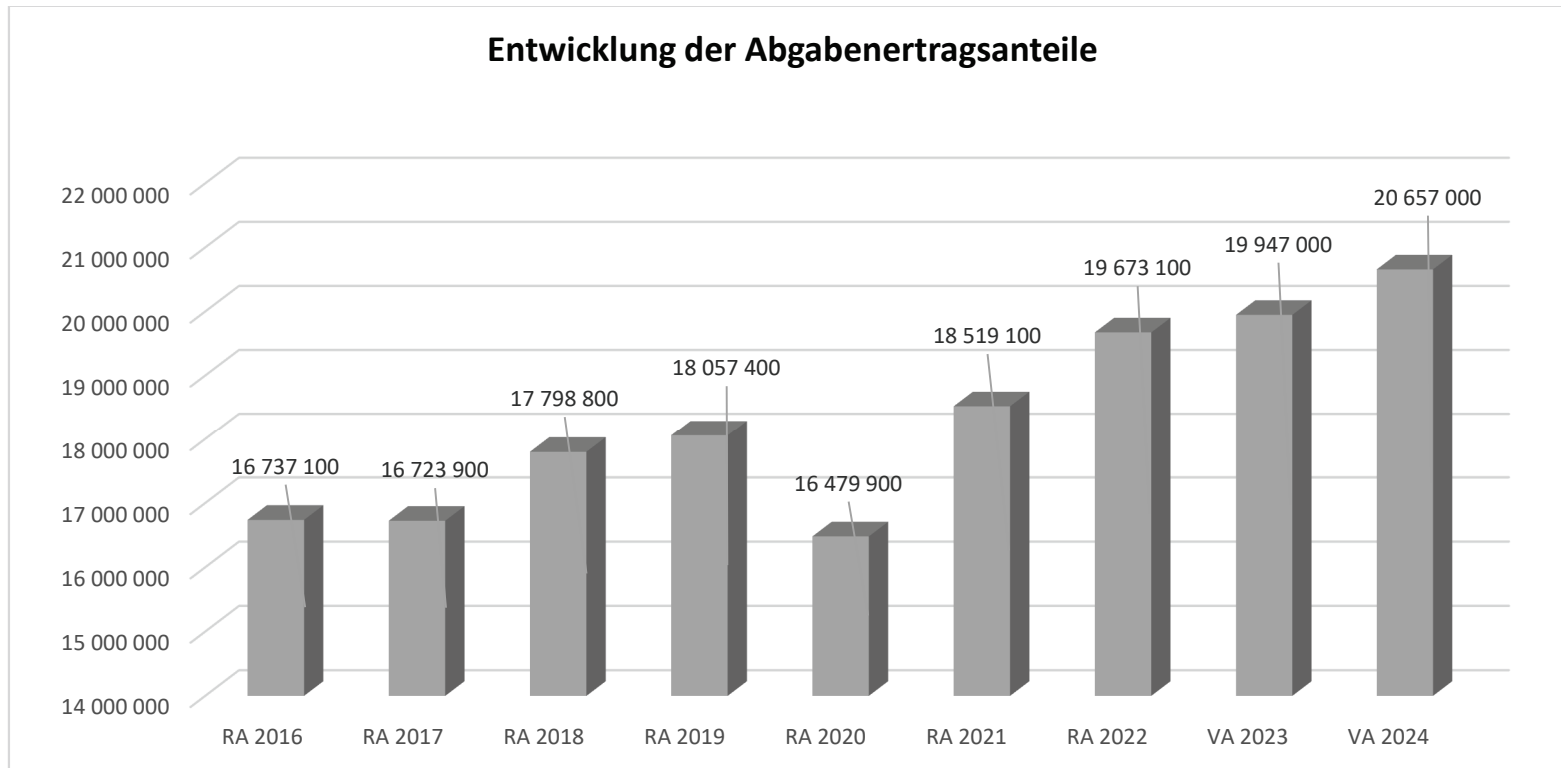
Ein negatives Nettoergebnis heißt, dass dies nicht zur Gänze (in der Höhe des negativen Wertes) möglich ist.



Erläuterung

Die Volkszahl gemäß § 10 Abs. 7 FAG 2017 wird jährlich von der Bundesanstalt Statistik Austria zum Stichtag 31. Oktober festgestellt und wirkt mit dem Beginn des übernächsten Kalenderjahres. Sie dient für die Berechnung der Abgabenertragsanteile und darf nicht automatisch mit der Volkszahl für die Berechnung der Gemeinderatsmandate verwechselt werden.

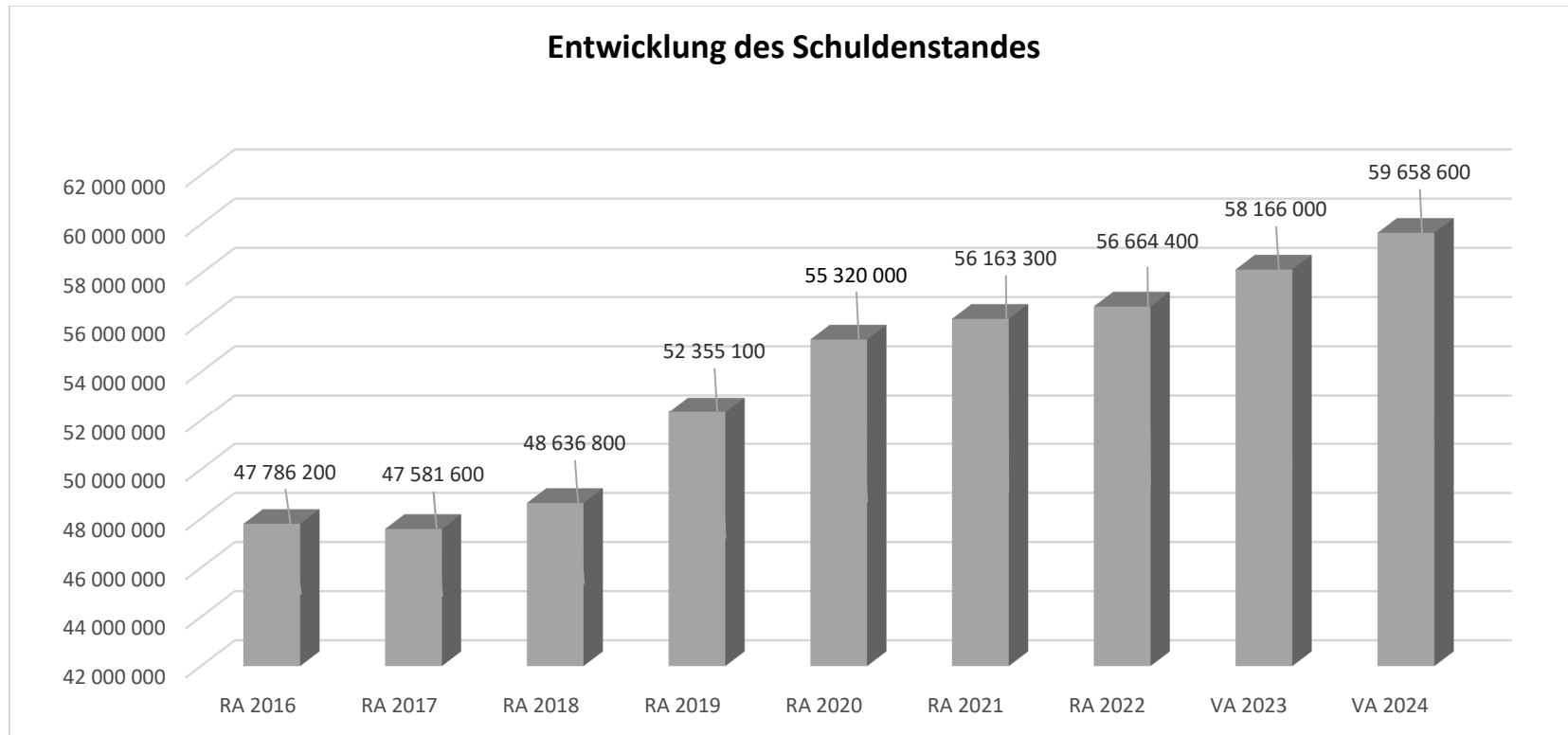
Eine Erhöhung bzw. Verminderung der Volkszahl (jährlich) ist ein wesentlicher Indikator für die Berechnung der Abgabenertragsanteile.



Erläuterung

Die Gebietskörperschaften (Bund, Länder und Gemeinden) erhalten auf Basis des aktuellen Finanzausgleichs aus den gemeinschaftlichen Bundesabgaben (z.B. Umsatzsteuer, Körperschaftsteuer, Lohnsteuer, Versicherungssteuer, Mineralölsteuer, Normverbrauchsabgabe, Tabaksteuer udgl.) entsprechende Anteile. Im Bereich der Gemeinden spielen dabei die Volkszahl und der abgestufte Bevölkerungsschlüssel eine besondere Rolle. Die sogenannten „Abgabenertragsanteile“ bilden in den meisten Gemeinden die wichtigste Einnahmequelle.

Ein Steigen der Abgabenertragsanteile weist auch auf eine Erhöhung der Volkszahl hin.

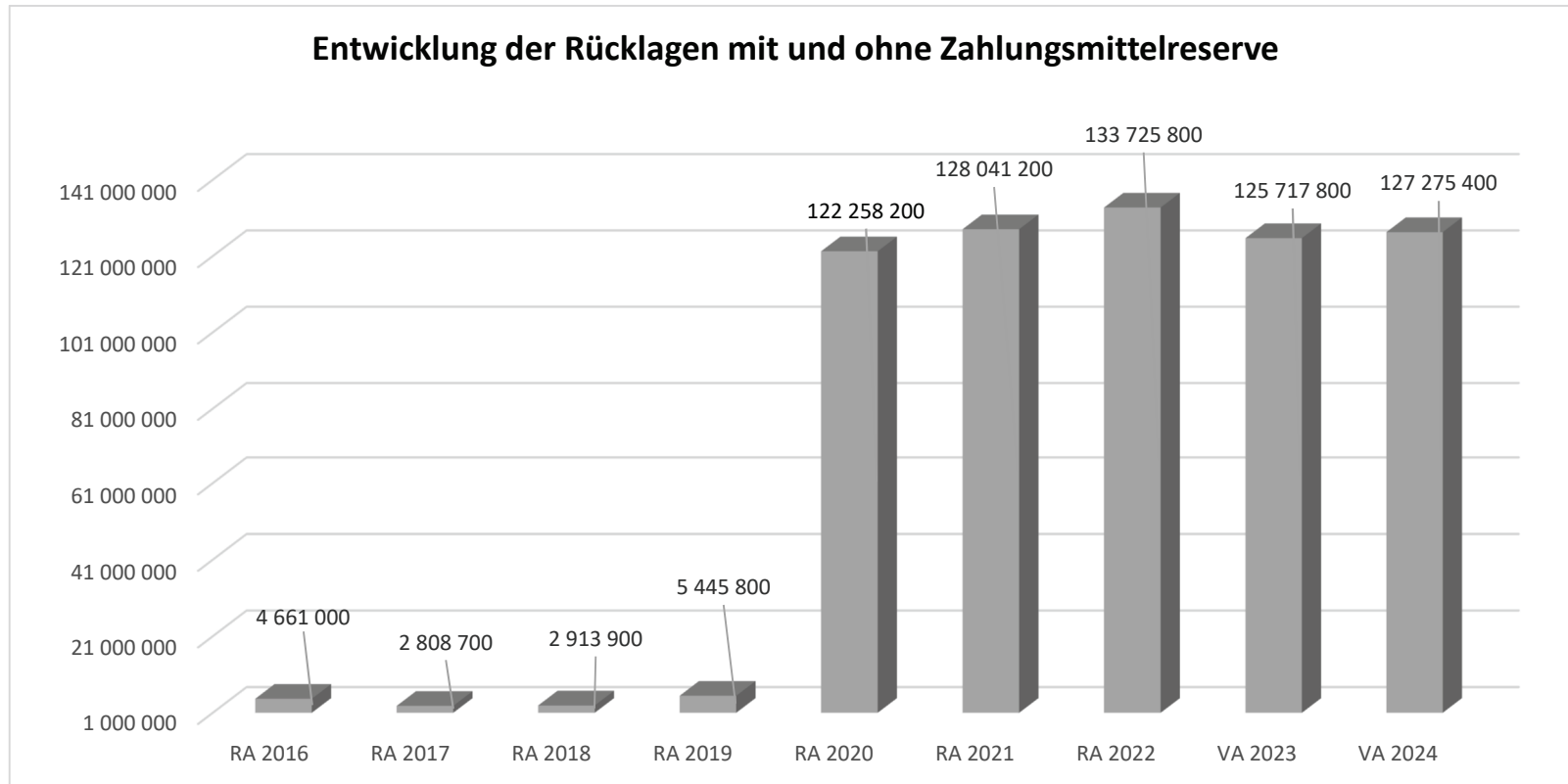


Erläuterung

Die Entwicklung des Schuldenstandes zeigt auf, inwieweit der Schuldenstand über die Jahre erhöht oder reduziert wird.

Anmerkung

Im Rechnungsjahr 2024 sind Darlehensaufnahmen in der Gesamthöhe von € 5.491.000,00 geplant, wobei € 0,00 auf den Bereich Wasser/Kanal entfallen.

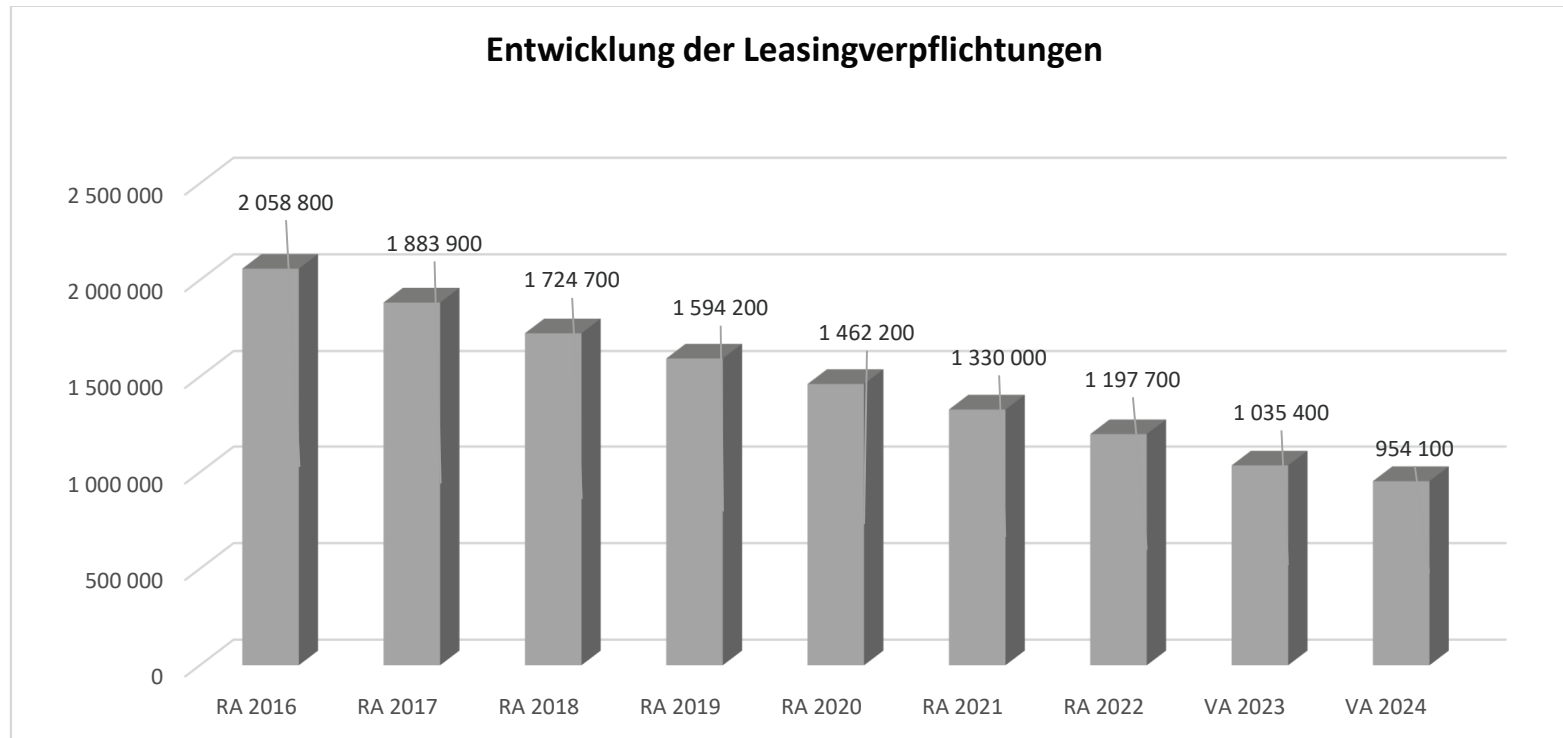


Erläuterung

Die Entwicklung der Rücklagen zeigt an, inwieweit Rücklagen vorhanden sind und ob Rücklagen aufgebaut bzw. aufgebraucht werden.

Anmerkung

Geplanter Rücklagenstand per 31.12.2024 (Neubewertungsrücklage, Eröffnungsrücklage und Rücklagen ohne Zahlungsmittelreserven gem. VRV 2015, nicht kassenmäßig ausgeschieden, dargestellt in der nicht voranschlagswirksamen Gebarung).

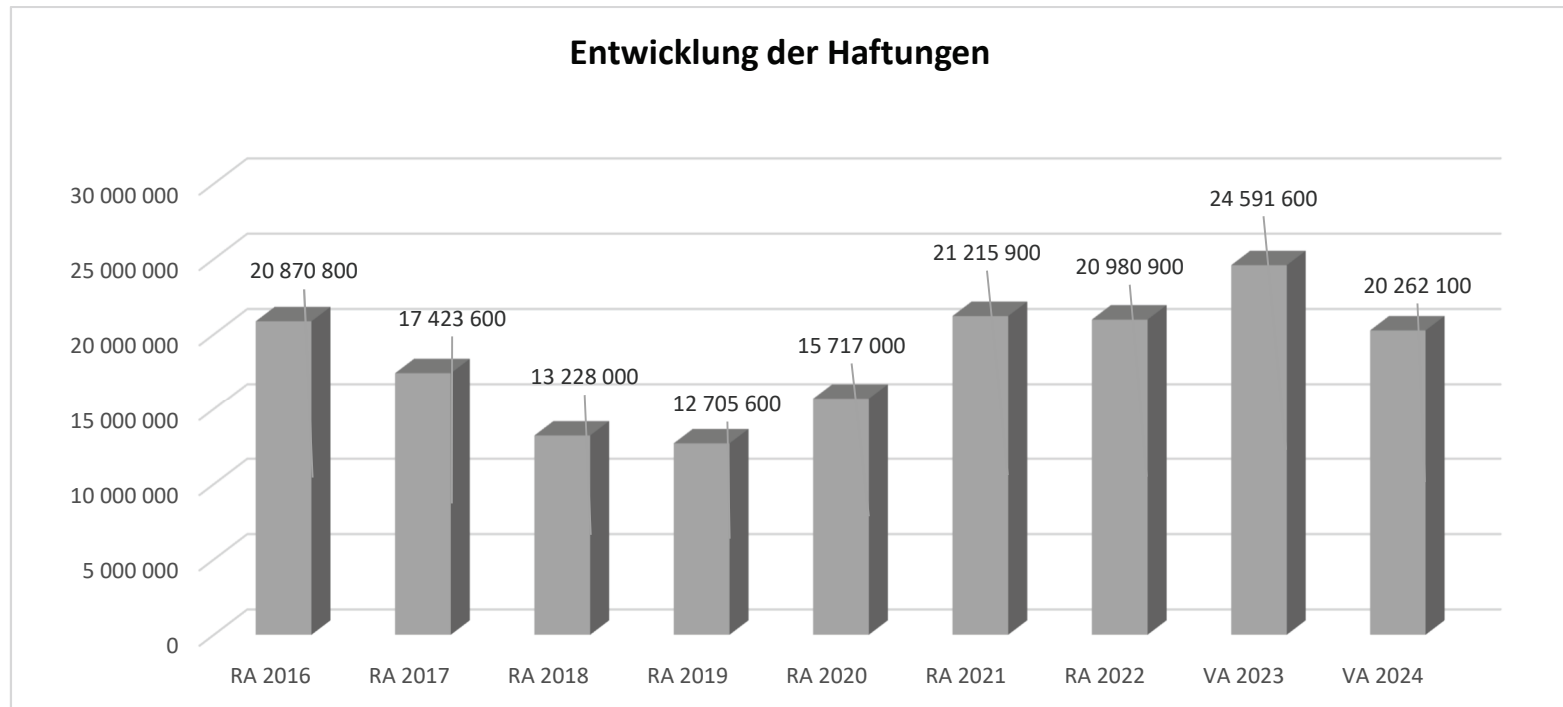


Erläuterung

Bei den Leasingverpflichtungen handelt es sich nicht um Finanzschulden (z.B. Darlehen), sondern um Verwaltungsschulden. Unabhängig davon stellen Leasingverbindlichkeiten Leistungsverpflichtungen für die Gemeinden dar und sind daher bei einer allfälligen Finanzlagenberechnung entsprechend zu berücksichtigen.

Anmerkung

Es besteht ein Leasingvertrag für die Pionierkaserne Tulln (Minoritenkloster) bei der Hypo NÖ-Leasing Comitas Grundstücksvermietungs GesmbH, auslaufend 2031.

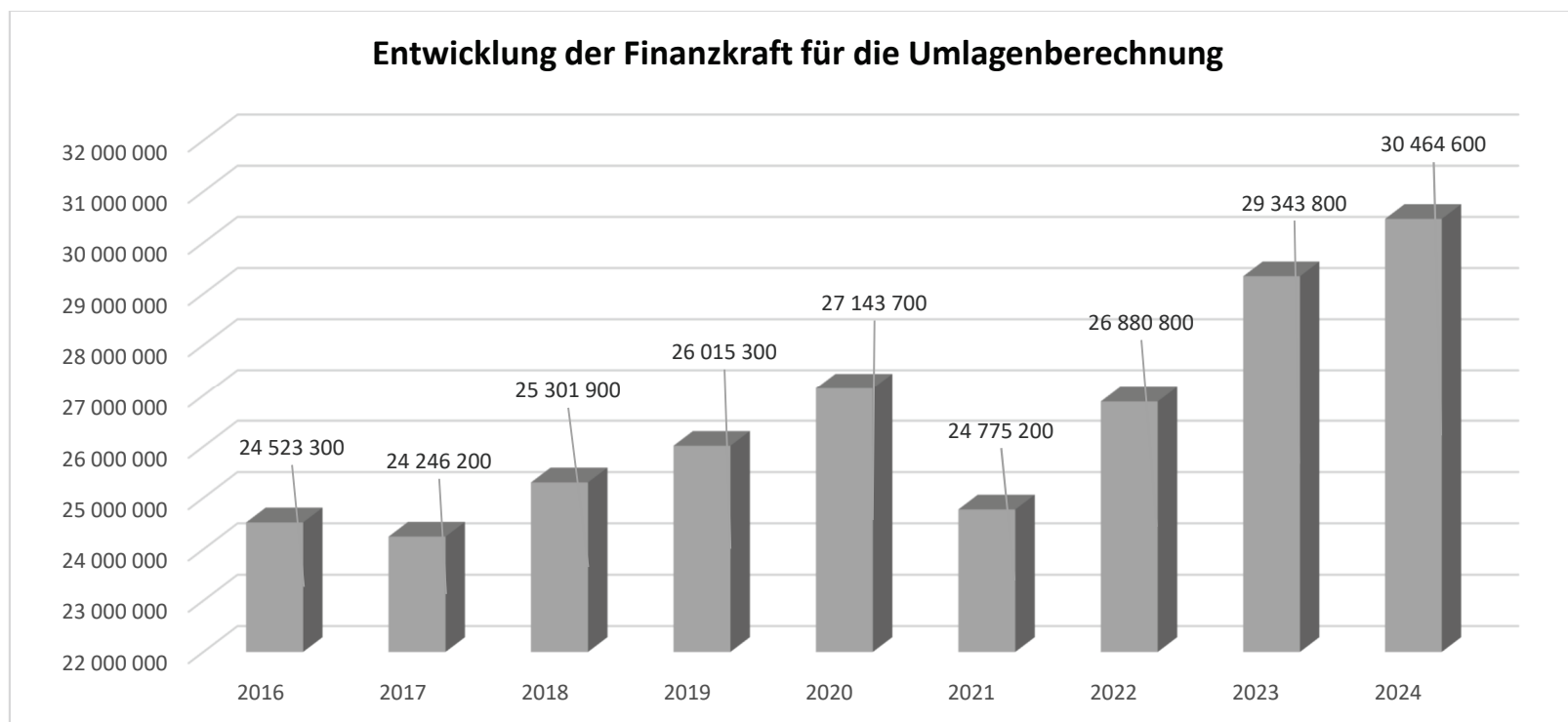


Erläuterung

Eine Gemeinde darf Bürgschaften und sonstige Haftungen nur übernehmen, wenn hierfür ein besonderes Interesse der Gemeinde gegeben ist, der Schuldner nachweist, dass eine ordnungsgemäße Verzinsung und Tilgung gesichert ist, die Haftungen befristet sind, der Betrag, für den gehaftet wird, ziffernmäßig bestimmt ist und die Gemeinde den daraus folgenden Zahlungsverpflichtungen nachkommen kann (vgl. § 78 Abs. 1 NÖ Gemeindeordnung 1973).

Anmerkung

Im Rechnungsjahr 2024 bestehen Haftungen der Stadtgemeinde Tulln für den Donauhochwasserschutzverband, die Messe Tulln GmbH, die Tullner Liegenschaftsaufbereitungs GesmbH (TLG), die Tullner Wohn-Immobilien KG (TWI), die Tullner Kommunal-Immobilien KG (TKI) sowie die Tulln Energie GmbH.



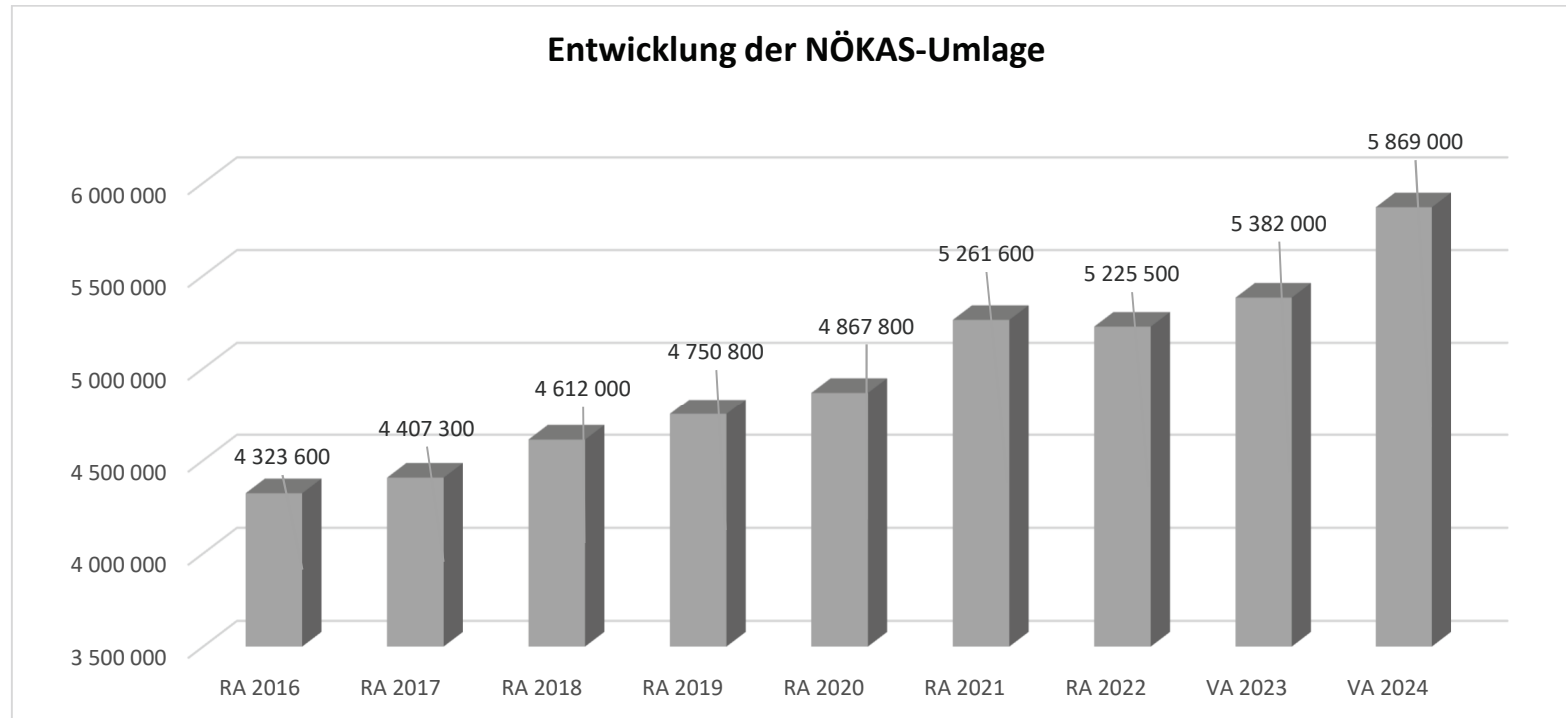
Erläuterung

Die Finanzkraft einer Gemeinde wird ermittelt aus

- den Erträgen der ausschließlichen Gemeindeabgaben ohne die Gebühren für die Benützung von Gemeindevorrichtungen und -anlagen und ohne die Interessentenbeiträge von Grundstückseigentümern und Anrainern und
- den Ertragsanteilen an den gemeinschaftlichen Bundesabgaben ohne Spielbankenabgabe

Basis für die Ermittlung der Finanzkraft sind die tatsächlichen Beträge aufgrund der Rechnungsabschlüsse.

Die Darstellung der Entwicklung der Finanzkraft für die Umlagenberechnung hat insbesondere auf die Beitragsleistung der Gemeinden zum NÖ Krankenanstaltensprengel (NÖKAS) und zur Sozialumlage Auswirkungen. Eine Erhöhung oder Reduktion/Verminderung der Finanzkraft wirkt sich unmittelbar auf die Beitragsleistung aus.

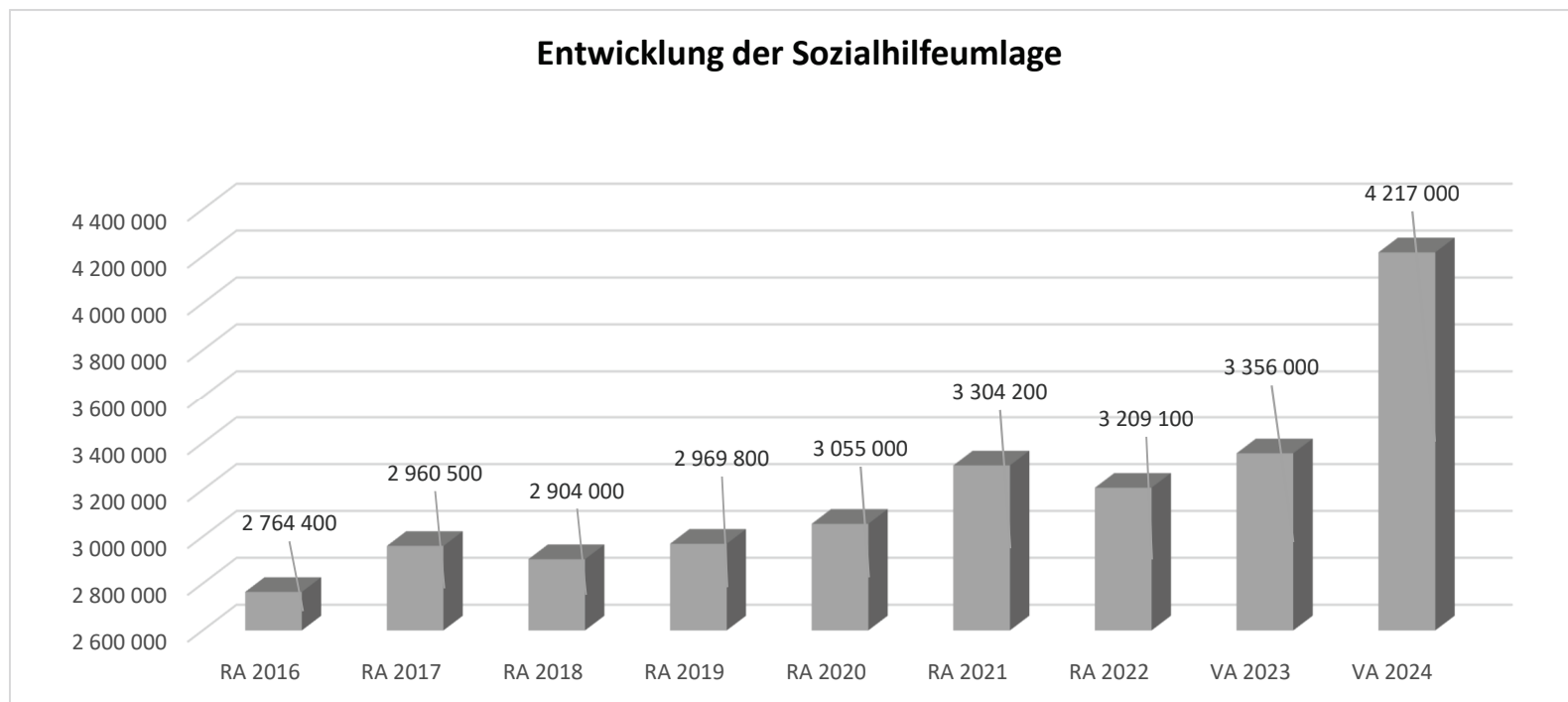


Erläuterung

Das Landesgebiet ist Beitragsbezirk und Krankenanstaltensprengel für alle öffentlichen Krankenanstalten in Niederösterreich. Beitragsbezirk und Krankenanstaltensprengel sind ein Gemeindeverband. Dem Gemeindeverband gehören alle Gemeinden Niederösterreichs an. Der Gemeindeverband ist juristische Person, er hat seinen Sitz am Sitz der Landesregierung und trägt die Bezeichnung "NÖ Krankenanstaltensprengel" (§ 61 Abs. 1 NÖ Krankenanstaltengesetz - NÖ KAG).

Die Gemeinden haben an den NÖ Krankenanstaltensprengel monatliche Beiträge zu leisten. Berechnungsgrundlage bilden dabei die Volkszahl und die Finanzkraft der Gemeinden. Steigerungen bei der Volkszahl und bei der Finanzkraft führen daher zu höheren Beitragsleistungen bei den Gemeinden.

Diese monatlichen Beiträge werden von den der Gemeinde gebührenden monatlichen Vorschüsse auf die Ertragsanteile an den gemeinschaftlichen Bundesabgaben einbehalten.



Erläuterung

Die Gemeinden haben jährlich einen Beitrag zu den vom Land zu tragenden Kosten der Sozialhilfe, die nicht durch Kostenbeitrags- und Ersatzleistungen oder durch sonstige für Zwecke der Sozialhilfe bestimmte Zuschüsse gedeckt sind, in der Höhe von 50 % an das Land zu entrichten (§ 44 NÖ Sozialhilfe- Ausführungsgesetz – NÖ SAG).

Die Leistungen für die Sozialhilfe-Umlage werden von der Landesregierung auf die einzelnen Gemeinden nach ihrer Finanzkraft (Finanzkraft für die Umlagenberechnung) aufgeteilt.

Diese monatlichen Beiträge werden von den der Gemeinde gebührenden monatlichen Vorschüssen auf die Ertragsanteile an den gemeinschaftlichen Bundesabgaben einbehalten.

*Erläuterungen entnommen dem Skriptum „Erstellung des Voranschlages 2020“ der Kommunalakademie NÖ, September 2019
Angaben in Euro (mit Ausnahme „Entwicklung der Volkszahl“)*

Ergebnishaushalt Gesamt 1. Ebene (Anlage 1a)
- interne Vergütungen enthalten

MVAG	Mittelverwendungs- und -aufbringungsgruppen (1. Ebene)	VA 2024	VA 2023	RA 2022
211	Erträge aus der operativen Verwaltungstätigkeit	65 305 700,00	60 364 300,00	61 655 982,71
212	Erträge aus Transfers	5 429 800,00	3 994 800,00	5 615 914,36
213	Finanzerträge	300 000,00	50 000,00	2 809,57
21	Summe Erträge	71 035 500,00	64 409 100,00	67 274 706,64
221	Personalaufwand	17 498 800,00	15 333 000,00	14 168 634,47
222	Sachaufwand	33 679 200,00	31 752 700,00	38 115 005,10
223	Transferaufwand	14 821 000,00	12 809 100,00	12 573 459,79
224	Finanzaufwand	1 382 300,00	1 215 100,00	525 540,46
22	Summe Aufwendungen	67 381 300,00	61 109 900,00	65 382 639,82
SA0	Saldo (0) Nettoergebnis (21 - 22)	3 654 200,00	3 299 200,00	1 892 066,82
230	Entnahmen von Haushaltsrücklagen	0,00	0,00	0,00
240	Zuweisungen an Haushaltsrücklagen	0,00	0,00	0,00
SA01	Saldo (01) Haushaltsrücklagen (230 - 240)	0,00	0,00	0,00
SA00	Saldo (00) Nettoergebnis nach Haushaltsrücklagen (Saldo 0 + Saldo 01)	3 654 200,00	3 299 200,00	1 892 066,82

Ergebnishaushalt Gesamt 1. und 2. Ebene (Anlage 1a)
- interne Vergütungen enthalten

MVAG	Mittelverwendungs- und aufbringungsgruppen (1. und 2. Ebene)	VA 2024	VA 2023	RA 2022
211	Erträge aus der operativen Verwaltungstätigkeit	65 305 700,00	60 364 300,00	61 655 982,71
2111	Erträge aus eigenen Abgaben	11 476 900,00	10 980 500,00	10 102 555,62
2112	Erträge aus Ertragsanteilen	20 657 000,00	19 947 000,00	19 673 144,39
2113	Erträge aus Gebühren	8 323 700,00	7 397 400,00	7 487 114,02
2114	Erträge aus Leistungen	9 231 800,00	8 496 100,00	12 638 337,42
2115	Erträge aus Besitz und wirtschaftlicher Tätigkeit	3 140 300,00	2 875 800,00	2 803 444,24
2116	Erträge aus Veräußerung und sonstige Erträge	12 029 400,00	10 565 600,00	8 626 615,85
2117	Nicht finanzierungswirksame operative Erträge	446 600,00	101 900,00	324 771,17
212	Erträge aus Transfers	5 429 800,00	3 994 800,00	5 615 914,36
2121	Transferertrag von Trägern des öffentlichen Rechts	3 041 500,00	1 779 000,00	3 613 483,94
2122	Transferertrag von Beteiligungen	0,00	0,00	0,00
2123	Transferertrag von Unternehmen (mit Finanzunternehmen)	30 000,00	30 000,00	29 986,00
2124	Transferertrag von Haushalten und Organisationen ohne Erwerbscharakter	1 215 300,00	915 300,00	795 473,50
2125	Transferertrag vom Ausland	0,00	133 300,00	0,00
2126	Investitions- und Tilgungszuschüsse zwischen Unternehmungen und Betrieben der Gebietskörperschaft und der Gebietskörperschaft	0,00	0,00	0,00
2127	Nicht finanzierungswirksamer Transferertrag	1 143 000,00	1 137 200,00	1 176 970,92
213	Finanzerträge	300 000,00	50 000,00	2 809,57
2131	Erträge aus Zinsen	300 000,00	50 000,00	2 809,57
2132	Erträge aus Zinsen aus derivativen Finanzinstrumenten mit und ohne Grundgeschäft	0,00	0,00	0,00
2133	Erträge aus Gewinnentnahmen von marktbestimmten Betrieben	0,00	0,00	0,00
2134	Sonstige Finanzerträge	0,00	0,00	0,00
2135	Erträge aus Dividenden/Gewinnausschüttungen	0,00	0,00	0,00
2136	Sonstige nicht finanzierungswirksame Finanzerträge	0,00	0,00	0,00
21	Summe Erträge	71 035 500,00	64 409 100,00	67 274 706,64
221	Personalaufwand	17 498 800,00	15 333 000,00	14 168 634,47
2211	Personalaufwand (Bezüge, Nebengebühren, Mehrleistungen)	13 947 100,00	12 211 700,00	11 069 339,64
2212	Gesetzlicher und freiwilliger Sozialaufwand	3 331 900,00	2 898 400,00	2 691 792,83
2213	Sonstiger Personalaufwand	0,00	0,00	0,00
2214	Nicht finanzierungswirksamer Personalaufwand	219 800,00	222 900,00	407 502,00
222	Sachaufwand	33 679 200,00	31 752 700,00	38 115 005,10
2221	Gebrauchs- und Verbrauchsgüter, Handelswaren	1 529 500,00	1 425 100,00	1 300 682,65
2222	Verwaltungs- und Betriebsaufwand	2 881 400,00	3 111 500,00	2 747 662,20
2223	Leasing- und Mietaufwand	1 966 400,00	1 820 300,00	1 851 693,97
2224	Instandhaltung	4 773 700,00	4 164 800,00	3 592 848,14
2225	Sonstiger Sachaufwand	14 939 800,00	13 803 400,00	21 066 169,34
2226	Nicht finanzierungswirksamer Sachaufwand	7 588 400,00	7 427 600,00	7 555 948,80

MVAG	Mittelverwendungs- und aufbringungsgruppen (1. und 2. Ebene)	VA 2024	VA 2023	RA 2022
223	Transferaufwand	14 821 000,00	12 809 100,00	12 573 459,79
2231	Transferaufwand an Träger des öffentlichen Rechts	13 743 000,00	11 355 100,00	10 769 192,97
2232	Transferaufwand an Beteiligungen	0,00	0,00	524 641,00
2233	Transferaufwand an Unternehmen (mit Finanzunternehmen)	461 600,00	495 300,00	430 810,83
2234	Transferaufwand an Haushalte und Organisationen ohne Erwerbscharakter	616 400,00	958 700,00	848 814,99
2235	Transferaufwand an das Ausland	0,00	0,00	0,00
2236	Investitions- und Tilgungszuschüsse zwischen Unternehmungen und Betrieben der Gebietskörperschaft und der Gebietskörperschaft	0,00	0,00	0,00
2237	Nicht finanzierungswirksamer Transferaufwand	0,00	0,00	0,00
224	Finanzaufwand	1 382 300,00	1 215 100,00	525 540,46
2241	Aufwendungen für Zinsen	1 356 400,00	1 189 200,00	484 297,13
2242	Zinsen und sonstige Aufwendungen aus derivativen Finanzinstrumenten mit und ohne Grundgeschäft	0,00	0,00	0,00
2243	Gewinnentnahmen von Unternehmungen und marktbestimmten Betrieben der Gebietskörperschaft (innerhalb der Gebietskörperschaft)	0,00	0,00	0,00
2244	Sonstiger Finanzaufwand	25 900,00	25 900,00	41 243,33
2245	Nicht finanzierungswirksamer Finanzaufwand	0,00	0,00	0,00
22	Summe Aufwendungen	67 381 300,00	61 109 900,00	65 382 639,82
SA0	Saldo (0) Nettoergebnis (21 - 22)	3 654 200,00	3 299 200,00	1 892 066,82
230	Entnahmen von Haushaltsrücklagen	0,00	0,00	0,00
2301	Entnahmen von Haushaltsrücklagen	0,00	0,00	0,00
240	Zuweisungen an Haushaltsrücklagen	0,00	0,00	0,00
2401	Zuweisungen an Haushaltsrücklagen	0,00	0,00	0,00
SA01	Saldo (01) Haushaltsrücklagen (230 - 240)	0,00	0,00	0,00
SA00	Saldo (00) Nettoergebnis nach Haushaltsrücklagen (Saldo 0 + Saldo 01)	3 654 200,00	3 299 200,00	1 892 066,82

Ergebnishaushalt Bereichsbudget 1. und 2. Ebene (Anlage 1a)

Vertretungskörper und allgemeine Verwaltung (Gruppe 0)

MVAG	Mittelverwendungs- und -aufbringungsgruppen (1. und 2. Ebene)	VA 2024	VA 2023	RA 2022
211	Erträge aus der operativen Verwaltungstätigkeit	607 000,00	498 400,00	395 027,43
2111	Erträge aus eigenen Abgaben	0,00	0,00	0,00
2112	Erträge aus Ertragsanteilen	0,00	0,00	0,00
2113	Erträge aus Gebühren	0,00	0,00	0,00
2114	Erträge aus Leistungen	296 300,00	291 700,00	194 598,92
2115	Erträge aus Besitz und wirtschaftlicher Tätigkeit	53 500,00	51 000,00	49 138,59
2116	Erträge aus Veräußerung und sonstige Erträge	163 100,00	155 700,00	147 132,29
2117	Nicht finanzierungswirksame operative Erträge	94 100,00	0,00	4 157,63
212	Erträge aus Transfers	40 800,00	100 500,00	52 057,34
2121	Transferertrag von Trägern des öffentlichen Rechts	40 800,00	100 500,00	52 057,34
2122	Transferertrag von Beteiligungen	0,00	0,00	0,00
2123	Transferertrag von Unternehmen (mit Finanzunternehmen)	0,00	0,00	0,00
2124	Transferertrag von Haushalten und Organisationen ohne Erwerbscharakter	0,00	0,00	0,00
2125	Transferertrag vom Ausland	0,00	0,00	0,00
2126	Investitions- und Tilgungszuschüsse zwischen Unternehmungen und Betrieben der Gebietskörperschaft und der Gebietskörperschaft	0,00	0,00	0,00
2127	Nicht finanzierungswirksamer Transferertrag	0,00	0,00	0,00
213	Finanzerträge	0,00	0,00	0,00
2131	Erträge aus Zinsen	0,00	0,00	0,00
2132	Erträge aus Zinsen aus derivativen Finanzinstrumenten mit und ohne Grundgeschäft	0,00	0,00	0,00
2133	Erträge aus Gewinnentnahmen von marktbestimmten Betrieben	0,00	0,00	0,00
2134	Sonstige Finanzerträge	0,00	0,00	0,00
2135	Erträge aus Dividenden/Gewinnausschüttungen	0,00	0,00	0,00
2136	Sonstige nicht finanzierungswirksame Finanzerträge	0,00	0,00	0,00
21	Summe Erträge	647 800,00	598 900,00	447 084,77
221	Personalaufwand	2 012 700,00	1 735 900,00	1 580 848,48
2211	Personalaufwand (Bezüge, Nebengebühren, Mehrleistungen)	1 617 200,00	1 400 100,00	1 259 855,48
2212	Gesetzlicher und freiwilliger Sozialaufwand	368 900,00	310 800,00	280 875,46
2213	Sonstiger Personalaufwand	0,00	0,00	0,00
2214	Nicht finanzierungswirksamer Personalaufwand	26 600,00	25 000,00	40 117,54
222	Sachaufwand	1 823 900,00	1 803 600,00	1 538 723,07
2221	Gebrauchs- und Verbrauchsgüter, Handelswaren	116 800,00	111 500,00	109 434,99
2222	Verwaltungs- und Betriebsaufwand	237 200,00	225 800,00	203 263,69

Vertretungskörper und allgemeine Verwaltung (Gruppe 0)

MVAG	Mittelverwendungs- und -aufbringungsgruppen (1. und 2. Ebene)	VA 2024	VA 2023	RA 2022
2223	Leasing- und Mietaufwand	4 200,00	4 000,00	5 025,05
2224	Instandhaltung	104 400,00	291 500,00	43 827,47
2225	Sonstiger Sachaufwand	1 318 800,00	1 107 400,00	1 088 523,69
2226	Nicht finanzierungswirksamer Sachaufwand	42 500,00	63 400,00	88 648,18
223	Transferaufwand	908 300,00	897 500,00	784 038,55
2231	Transferaufwand an Träger des öffentlichen Rechts	503 400,00	171 800,00	92 579,48
2232	Transferaufwand an Beteiligungen	0,00	0,00	0,00
2233	Transferaufwand an Unternehmen (mit Finanzunternehmen)	0,00	0,00	0,00
2234	Transferaufwand an Haushalte und Organisationen ohne Erwerbscharakter	404 900,00	725 700,00	691 459,07
2235	Transferaufwand an das Ausland	0,00	0,00	0,00
2236	Investitions- und Tilgungszuschüsse zwischen Unternehmungen und Betrieben der Gebietskörperschaft und der Gebietskörperschaft	0,00	0,00	0,00
2237	Nicht finanzierungswirksamer Transferaufwand	0,00	0,00	0,00
224	Finanzaufwand	600,00	700,00	719,24
2241	Aufwendungen für Zinsen	600,00	700,00	719,24
2242	Zinsen und sonstige Aufwendungen aus derivativen Finanzinstrumenten mit und ohne Grundgeschäft	0,00	0,00	0,00
2243	Gewinnentnahmen von Unternehmungen und marktbestimmten Betrieben der Gebietskörperschaft (innerhalb der Gebietskörperschaft)	0,00	0,00	0,00
2244	Sonstiger Finanzaufwand	0,00	0,00	0,00
2245	Nicht finanzierungswirksamer Finanzaufwand	0,00	0,00	0,00
22	Summe Aufwendungen	4 745 500,00	4 437 700,00	3 904 329,34
SA0	Saldo (0) Nettoergebnis (21 - 22)	-4 097 700,00	-3 838 800,00	-3 457 244,57
230	Entnahmen von Haushaltsrücklagen	0,00	0,00	0,00
2301	Entnahmen von Haushaltsrücklagen	0,00	0,00	0,00
240	Zuweisungen an Haushaltsrücklagen	0,00	0,00	0,00
2401	Zuweisungen an Haushaltsrücklagen	0,00	0,00	0,00
SA01	Saldo (01) Haushaltsrücklagen (230 - 240)	0,00	0,00	0,00
SA00	Saldo (00) Nettoergebnis nach Haushaltsrücklagen (Saldo 0 + Saldo 01)	-4 097 700,00	-3 838 800,00	-3 457 244,57

Öffentliche Ordnung und Sicherheit (Gruppe 1)

MVAG	Mittelverwendungs- und -aufbringungsgruppen (1. und 2. Ebene)	VA 2024	VA 2023	RA 2022
211	Erträge aus der operativen Verwaltungstätigkeit	5 100,00	86 400,00	7 885,27
2111	Erträge aus eigenen Abgaben	0,00	0,00	0,00
2112	Erträge aus Ertragsanteilen	0,00	0,00	0,00
2113	Erträge aus Gebühren	0,00	0,00	0,00
2114	Erträge aus Leistungen	5 000,00	5 000,00	7 632,23
2115	Erträge aus Besitz und wirtschaftlicher Tätigkeit	0,00	0,00	0,00
2116	Erträge aus Veräußerung und sonstige Erträge	100,00	70 100,00	182,72
2117	Nicht finanzierungswirksame operative Erträge	0,00	11 300,00	70,32
212	Erträge aus Transfers	145 800,00	98 900,00	23 754,20
2121	Transferertrag von Trägern des öffentlichen Rechts	125 000,00	75 000,00	0,00
2122	Transferertrag von Beteiligungen	0,00	0,00	0,00
2123	Transferertrag von Unternehmen (mit Finanzunternehmen)	0,00	0,00	0,00
2124	Transferertrag von Haushalten und Organisationen ohne Erwerbscharakter	0,00	0,00	0,00
2125	Transferertrag vom Ausland	0,00	0,00	0,00
2126	Investitions- und Tilgungszuschüsse zwischen Unternehmungen und Betrieben der Gebietskörperschaft und der Gebietskörperschaft	0,00	0,00	0,00
2127	Nicht finanzierungswirksamer Transferertrag	20 800,00	23 900,00	23 754,20
213	Finanzerträge	0,00	0,00	0,00
2131	Erträge aus Zinsen	0,00	0,00	0,00
2132	Erträge aus Zinsen aus derivativen Finanzinstrumenten mit und ohne Grundgeschäft	0,00	0,00	0,00
2133	Erträge aus Gewinnentnahmen von marktbestimmten Betrieben	0,00	0,00	0,00
2134	Sonstige Finanzerträge	0,00	0,00	0,00
2135	Erträge aus Dividenden/Gewinnausschüttungen	0,00	0,00	0,00
2136	Sonstige nicht finanzierungswirksame Finanzerträge	0,00	0,00	0,00
21	Summe Erträge	150 900,00	185 300,00	31 639,47
221	Personalaufwand	96 800,00	103 300,00	91 288,14
2211	Personalaufwand (Bezüge, Nebengebühren, Mehrleistungen)	78 800,00	85 500,00	72 089,75
2212	Gesetzlicher und freiwilliger Sozialaufwand	17 500,00	17 200,00	18 270,22
2213	Sonstiger Personalaufwand	0,00	0,00	0,00
2214	Nicht finanzierungswirksamer Personalaufwand	500,00	600,00	928,17
222	Sachaufwand	541 200,00	576 800,00	498 480,50
2221	Gebrauchs- und Verbrauchsgüter, Handelswaren	91 300,00	87 300,00	60 153,30
2222	Verwaltungs- und Betriebsaufwand	124 700,00	156 500,00	156 019,52

Öffentliche Ordnung und Sicherheit (Gruppe 1)

MVAG	Mittelverwendungs- und -aufbringungsgruppen (1. und 2. Ebene)	VA 2024	VA 2023	RA 2022
2223	Leasing- und Mietaufwand	46 400,00	48 400,00	47 027,50
2224	Instandhaltung	65 000,00	79 300,00	72 725,21
2225	Sonstiger Sachaufwand	102 200,00	114 300,00	61 458,26
2226	Nicht finanzierungswirksamer Sachaufwand	111 600,00	91 000,00	101 096,71
223	Transferaufwand	75 400,00	99 500,00	74 598,21
2231	Transferaufwand an Träger des öffentlichen Rechts	75 400,00	99 500,00	74 598,21
2232	Transferaufwand an Beteiligungen	0,00	0,00	0,00
2233	Transferaufwand an Unternehmen (mit Finanzunternehmen)	0,00	0,00	0,00
2234	Transferaufwand an Haushalte und Organisationen ohne Erwerbscharakter	0,00	0,00	0,00
2235	Transferaufwand an das Ausland	0,00	0,00	0,00
2236	Investitions- und Tilgungszuschüsse zwischen Unternehmungen und Betrieben der Gebietskörperschaft und der Gebietskörperschaft	0,00	0,00	0,00
2237	Nicht finanzierungswirksamer Transferaufwand	0,00	0,00	0,00
224	Finanzaufwand	44 900,00	20 500,00	4 841,27
2241	Aufwendungen für Zinsen	44 900,00	20 500,00	4 841,27
2242	Zinsen und sonstige Aufwendungen aus derivativen Finanzinstrumenten mit und ohne Grundgeschäft	0,00	0,00	0,00
2243	Gewinnentnahmen von Unternehmungen und marktbestimmten Betrieben der Gebietskörperschaft (innerhalb der Gebietskörperschaft)	0,00	0,00	0,00
2244	Sonstiger Finanzaufwand	0,00	0,00	0,00
2245	Nicht finanzierungswirksamer Finanzaufwand	0,00	0,00	0,00
22	Summe Aufwendungen	758 300,00	800 100,00	669 208,12
SA0	Saldo (0) Nettoergebnis (21 - 22)	-607 400,00	-614 800,00	-637 568,65
230	Entnahmen von Haushaltsrücklagen	0,00	0,00	0,00
2301	Entnahmen von Haushaltsrücklagen	0,00	0,00	0,00
240	Zuweisungen an Haushaltsrücklagen	0,00	0,00	0,00
2401	Zuweisungen an Haushaltsrücklagen	0,00	0,00	0,00
SA01	Saldo (01) Haushaltsrücklagen (230 - 240)	0,00	0,00	0,00
SA00	Saldo (00) Nettoergebnis nach Haushaltsrücklagen (Saldo 0 + Saldo 01)	-607 400,00	-614 800,00	-637 568,65

Unterricht, Erziehung, Sport und Wissenschaft (Gruppe 2)

MVAG	Mittelverwendungs- und -aufbringungsgruppen (1. und 2. Ebene)	VA 2024	VA 2023	RA 2022
211	Erträge aus der operativen Verwaltungstätigkeit	1 920 500,00	1 889 700,00	1 878 132,90
2111	Erträge aus eigenen Abgaben	0,00	0,00	0,00
2112	Erträge aus Ertragsanteilen	0,00	0,00	0,00
2113	Erträge aus Gebühren	0,00	0,00	0,00
2114	Erträge aus Leistungen	1 013 600,00	1 000 200,00	1 021 422,78
2115	Erträge aus Besitz und wirtschaftlicher Tätigkeit	294 800,00	288 400,00	254 339,11
2116	Erträge aus Veräußerung und sonstige Erträge	601 000,00	561 200,00	556 639,57
2117	Nicht finanzierungswirksame operative Erträge	11 100,00	39 900,00	45 731,44
212	Erträge aus Transfers	422 900,00	478 900,00	379 462,68
2121	Transferertrag von Trägern des öffentlichen Rechts	379 400,00	446 100,00	344 041,01
2122	Transferertrag von Beteiligungen	0,00	0,00	0,00
2123	Transferertrag von Unternehmen (mit Finanzunternehmen)	0,00	0,00	0,00
2124	Transferertrag von Haushalten und Organisationen ohne Erwerbscharakter	0,00	0,00	0,00
2125	Transferertrag vom Ausland	0,00	0,00	0,00
2126	Investitions- und Tilgungszuschüsse zwischen Unternehmungen und Betrieben der Gebietskörperschaft und der Gebietskörperschaft	0,00	0,00	0,00
2127	Nicht finanzierungswirksamer Transferertrag	43 500,00	32 800,00	35 421,67
213	Finanzerträge	0,00	0,00	0,00
2131	Erträge aus Zinsen	0,00	0,00	0,00
2132	Erträge aus Zinsen aus derivativen Finanzinstrumenten mit und ohne Grundgeschäft	0,00	0,00	0,00
2133	Erträge aus Gewinnentnahmen von marktbestimmten Betrieben	0,00	0,00	0,00
2134	Sonstige Finanzerträge	0,00	0,00	0,00
2135	Erträge aus Dividenden/Gewinnausschüttungen	0,00	0,00	0,00
2136	Sonstige nicht finanzierungswirksame Finanzerträge	0,00	0,00	0,00
21	Summe Erträge	2 343 400,00	2 368 600,00	2 257 595,58
221	Personalaufwand	3 812 700,00	3 217 400,00	2 996 701,71
2211	Personalaufwand (Bezüge, Nebengebühren, Mehrleistungen)	3 018 300,00	2 562 900,00	2 322 610,61
2212	Gesetzlicher und freiwilliger Sozialaufwand	749 900,00	613 500,00	572 024,14
2213	Sonstiger Personalaufwand	0,00	0,00	0,00
2214	Nicht finanzierungswirksamer Personalaufwand	44 500,00	41 000,00	102 066,96
222	Sachaufwand	3 245 400,00	3 528 400,00	3 695 326,37
2221	Gebrauchs- und Verbrauchsgüter, Handelswaren	556 500,00	506 900,00	544 861,50
2222	Verwaltungs- und Betriebsaufwand	474 800,00	626 000,00	481 861,75

Unterricht, Erziehung, Sport und Wissenschaft (Gruppe 2)

MVAG	Mittelverwendungs- und -aufbringungsgruppen (1. und 2. Ebene)	VA 2024	VA 2023	RA 2022
2223	Leasing- und Mietaufwand	537 300,00	485 800,00	604 062,78
2224	Instandhaltung	394 200,00	285 600,00	244 191,99
2225	Sonstiger Sachaufwand	1 018 400,00	1 379 600,00	1 562 335,40
2226	Nicht finanzierungswirksamer Sachaufwand	264 200,00	244 500,00	258 012,95
223	Transferaufwand	1 620 900,00	1 101 800,00	977 282,76
2231	Transferaufwand an Träger des öffentlichen Rechts	1 504 900,00	985 800,00	866 107,76
2232	Transferaufwand an Beteiligungen	0,00	0,00	0,00
2233	Transferaufwand an Unternehmen (mit Finanzunternehmen)	100 000,00	100 000,00	100 000,00
2234	Transferaufwand an Haushalte und Organisationen ohne Erwerbscharakter	16 000,00	16 000,00	11 175,00
2235	Transferaufwand an das Ausland	0,00	0,00	0,00
2236	Investitions- und Tilgungszuschüsse zwischen Unternehmungen und Betrieben der Gebietskörperschaft und der Gebietskörperschaft	0,00	0,00	0,00
2237	Nicht finanzierungswirksamer Transferaufwand	0,00	0,00	0,00
224	Finanzaufwand	189 500,00	134 100,00	74 459,03
2241	Aufwendungen für Zinsen	189 500,00	134 100,00	74 459,03
2242	Zinsen und sonstige Aufwendungen aus derivativen Finanzinstrumenten mit und ohne Grundgeschäft	0,00	0,00	0,00
2243	Gewinnentnahmen von Unternehmungen und marktbestimmten Betrieben der Gebietskörperschaft (innerhalb der Gebietskörperschaft)	0,00	0,00	0,00
2244	Sonstiger Finanzaufwand	0,00	0,00	0,00
2245	Nicht finanzierungswirksamer Finanzaufwand	0,00	0,00	0,00
22	Summe Aufwendungen	8 868 500,00	7 981 700,00	7 743 769,87
SA0	Saldo (0) Nettoergebnis (21 - 22)	-6 525 100,00	-5 613 100,00	-5 486 174,29
230	Entnahmen von Haushaltsrücklagen	0,00	0,00	0,00
2301	Entnahmen von Haushaltsrücklagen	0,00	0,00	0,00
240	Zuweisungen an Haushaltsrücklagen	0,00	0,00	0,00
2401	Zuweisungen an Haushaltsrücklagen	0,00	0,00	0,00
SA01	Saldo (01) Haushaltsrücklagen (230 - 240)	0,00	0,00	0,00
SA00	Saldo (00) Nettoergebnis nach Haushaltsrücklagen (Saldo 0 + Saldo 01)	-6 525 100,00	-5 613 100,00	-5 486 174,29

Kunst, Kultur und Kultus (Gruppe 3)

MVAG	Mittelverwendungs- und -aufbringungsgruppen (1. und 2. Ebene)	VA 2024	VA 2023	RA 2022
211	Erträge aus der operativen Verwaltungstätigkeit	1 326 500,00	1 202 900,00	1 229 753,33
2111	Erträge aus eigenen Abgaben	0,00	0,00	0,00
2112	Erträge aus Ertragsanteilen	0,00	0,00	0,00
2113	Erträge aus Gebühren	0,00	0,00	0,00
2114	Erträge aus Leistungen	551 200,00	584 600,00	552 472,06
2115	Erträge aus Besitz und wirtschaftlicher Tätigkeit	16 900,00	16 100,00	9 131,45
2116	Erträge aus Veräußerung und sonstige Erträge	674 500,00	593 900,00	570 044,52
2117	Nicht finanzierungswirksame operative Erträge	83 900,00	8 300,00	98 105,30
212	Erträge aus Transfers	921 500,00	839 200,00	886 737,58
2121	Transferertrag von Trägern des öffentlichen Rechts	863 700,00	777 800,00	825 405,29
2122	Transferertrag von Beteiligungen	0,00	0,00	0,00
2123	Transferertrag von Unternehmen (mit Finanzunternehmen)	0,00	0,00	0,00
2124	Transferertrag von Haushalten und Organisationen ohne Erwerbscharakter	0,00	0,00	0,00
2125	Transferertrag vom Ausland	0,00	0,00	0,00
2126	Investitions- und Tilgungszuschüsse zwischen Unternehmungen und Betrieben der Gebietskörperschaft und der Gebietskörperschaft	0,00	0,00	0,00
2127	Nicht finanzierungswirksamer Transferertrag	57 800,00	61 400,00	61 332,29
213	Finanzerträge	0,00	0,00	0,00
2131	Erträge aus Zinsen	0,00	0,00	0,00
2132	Erträge aus Zinsen aus derivativen Finanzinstrumenten mit und ohne Grundgeschäft	0,00	0,00	0,00
2133	Erträge aus Gewinnentnahmen von marktbestimmten Betrieben	0,00	0,00	0,00
2134	Sonstige Finanzerträge	0,00	0,00	0,00
2135	Erträge aus Dividenden/Gewinnausschüttungen	0,00	0,00	0,00
2136	Sonstige nicht finanzierungswirksame Finanzerträge	0,00	0,00	0,00
21	Summe Erträge	2 248 000,00	2 042 100,00	2 116 490,91
221	Personalaufwand	2 675 800,00	2 261 000,00	2 138 715,17
2211	Personalaufwand (Bezüge, Nebengebühren, Mehrleistungen)	2 133 700,00	1 788 200,00	1 647 205,27
2212	Gesetzlicher und freiwilliger Sozialaufwand	494 600,00	429 700,00	390 036,02
2213	Sonstiger Personalaufwand	0,00	0,00	0,00
2214	Nicht finanzierungswirksamer Personalaufwand	47 500,00	43 100,00	101 473,88
222	Sachaufwand	1 965 800,00	1 809 300,00	1 741 372,46
2221	Gebrauchs- und Verbrauchsgüter, Handelswaren	30 900,00	26 900,00	38 453,87
2222	Verwaltungs- und Betriebsaufwand	141 000,00	156 800,00	139 443,62

Kunst, Kultur und Kultus (Gruppe 3)

MVAG	Mittelverwendungs- und -aufbringungsgruppen (1. und 2. Ebene)	VA 2024	VA 2023	RA 2022
2223	Leasing- und Mietaufwand	9 300,00	8 700,00	5 753,90
2224	Instandhaltung	194 500,00	98 400,00	136 968,54
2225	Sonstiger Sachaufwand	1 443 100,00	1 338 900,00	1 235 860,92
2226	Nicht finanzierungswirksamer Sachaufwand	147 000,00	179 600,00	184 891,61
223	Transferaufwand	285 600,00	305 200,00	269 185,53
2231	Transferaufwand an Träger des öffentlichen Rechts	1 000,00	1 000,00	1 180,00
2232	Transferaufwand an Beteiligungen	0,00	0,00	0,00
2233	Transferaufwand an Unternehmen (mit Finanzunternehmen)	263 500,00	283 200,00	246 866,56
2234	Transferaufwand an Haushalte und Organisationen ohne Erwerbscharakter	21 100,00	21 000,00	21 138,97
2235	Transferaufwand an das Ausland	0,00	0,00	0,00
2236	Investitions- und Tilgungszuschüsse zwischen Unternehmungen und Betrieben der Gebietskörperschaft und der Gebietskörperschaft	0,00	0,00	0,00
2237	Nicht finanzierungswirksamer Transferaufwand	0,00	0,00	0,00
224	Finanzaufwand	16 400,00	14 700,00	7 549,49
2241	Aufwendungen für Zinsen	16 400,00	14 700,00	7 549,49
2242	Zinsen und sonstige Aufwendungen aus derivativen Finanzinstrumenten mit und ohne Grundgeschäft	0,00	0,00	0,00
2243	Gewinnentnahmen von Unternehmungen und marktbestimmten Betrieben der Gebietskörperschaft (innerhalb der Gebietskörperschaft)	0,00	0,00	0,00
2244	Sonstiger Finanzaufwand	0,00	0,00	0,00
2245	Nicht finanzierungswirksamer Finanzaufwand	0,00	0,00	0,00
22	Summe Aufwendungen	4 943 600,00	4 390 200,00	4 156 822,65
SA0	Saldo (0) Nettoergebnis (21 - 22)	-2 695 600,00	-2 348 100,00	-2 040 331,74
230	Entnahmen von Haushaltsrücklagen	0,00	0,00	0,00
2301	Entnahmen von Haushaltsrücklagen	0,00	0,00	0,00
240	Zuweisungen an Haushaltsrücklagen	0,00	0,00	0,00
2401	Zuweisungen an Haushaltsrücklagen	0,00	0,00	0,00
SA01	Saldo (01) Haushaltsrücklagen (230 - 240)	0,00	0,00	0,00
SA00	Saldo (00) Nettoergebnis nach Haushaltsrücklagen (Saldo 0 + Saldo 01)	-2 695 600,00	-2 348 100,00	-2 040 331,74

Soziale Wohlfahrt und Wohnbauförderung (Gruppe 4)

MVAG	Mittelverwendungs- und -aufbringungsgruppen (1. und 2. Ebene)	VA 2024	VA 2023	RA 2022
211	Erträge aus der operativen Verwaltungstätigkeit	291 700,00	250 100,00	203 616,19
2111	Erträge aus eigenen Abgaben	0,00	0,00	0,00
2112	Erträge aus Ertragsanteilen	0,00	0,00	0,00
2113	Erträge aus Gebühren	0,00	0,00	0,00
2114	Erträge aus Leistungen	290 000,00	250 000,00	200 034,12
2115	Erträge aus Besitz und wirtschaftlicher Tätigkeit	0,00	0,00	0,00
2116	Erträge aus Veräußerung und sonstige Erträge	100,00	100,00	0,00
2117	Nicht finanzierungswirksame operative Erträge	1 600,00	0,00	3 582,07
212	Erträge aus Transfers	7 000,00	7 000,00	96 363,55
2121	Transferertrag von Trägern des öffentlichen Rechts	7 000,00	7 000,00	96 363,55
2122	Transferertrag von Beteiligungen	0,00	0,00	0,00
2123	Transferertrag von Unternehmen (mit Finanzunternehmen)	0,00	0,00	0,00
2124	Transferertrag von Haushalten und Organisationen ohne Erwerbscharakter	0,00	0,00	0,00
2125	Transferertrag vom Ausland	0,00	0,00	0,00
2126	Investitions- und Tilgungszuschüsse zwischen Unternehmungen und Betrieben der Gebietskörperschaft und der Gebietskörperschaft	0,00	0,00	0,00
2127	Nicht finanzierungswirksamer Transferertrag	0,00	0,00	0,00
213	Finanzerträge	0,00	0,00	0,00
2131	Erträge aus Zinsen	0,00	0,00	0,00
2132	Erträge aus Zinsen aus derivativen Finanzinstrumenten mit und ohne Grundgeschäft	0,00	0,00	0,00
2133	Erträge aus Gewinnentnahmen von marktbestimmten Betrieben	0,00	0,00	0,00
2134	Sonstige Finanzerträge	0,00	0,00	0,00
2135	Erträge aus Dividenden/Gewinnausschüttungen	0,00	0,00	0,00
2136	Sonstige nicht finanzierungswirksame Finanzerträge	0,00	0,00	0,00
21	Summe Erträge	298 700,00	257 100,00	299 979,74
221	Personalaufwand	283 400,00	268 600,00	216 841,83
2211	Personalaufwand (Bezüge, Nebengebühren, Mehrleistungen)	228 700,00	210 300,00	166 426,56
2212	Gesetzlicher und freiwilliger Sozialaufwand	52 000,00	49 400,00	40 812,23
2213	Sonstiger Personalaufwand	0,00	0,00	0,00
2214	Nicht finanzierungswirksamer Personalaufwand	2 700,00	8 900,00	9 603,04
222	Sachaufwand	722 100,00	649 600,00	709 628,62
2221	Gebrauchs- und Verbrauchsgüter, Handelswaren	20 600,00	16 200,00	13 487,26
2222	Verwaltungs- und Betriebsaufwand	3 500,00	3 000,00	2 719,76

Soziale Wohlfahrt und Wohnbauförderung (Gruppe 4)

MVAG	Mittelverwendungs- und -aufbringungsgruppen (1. und 2. Ebene)	VA 2024	VA 2023	RA 2022
2223	Leasing- und Mietaufwand	19 000,00	16 000,00	10 378,54
2224	Instandhaltung	3 500,00	3 400,00	4 579,90
2225	Sonstiger Sachaufwand	669 000,00	604 400,00	671 978,98
2226	Nicht finanzierungswirksamer Sachaufwand	6 500,00	6 600,00	6 484,18
223	Transferaufwand	5 356 700,00	4 299 000,00	4 058 540,84
2231	Transferaufwand an Träger des öffentlichen Rechts	5 197 300,00	4 126 000,00	3 948 498,89
2232	Transferaufwand an Beteiligungen	0,00	0,00	0,00
2233	Transferaufwand an Unternehmen (mit Finanzunternehmen)	0,00	0,00	0,00
2234	Transferaufwand an Haushalte und Organisationen ohne Erwerbscharakter	159 400,00	173 000,00	110 041,95
2235	Transferaufwand an das Ausland	0,00	0,00	0,00
2236	Investitions- und Tilgungszuschüsse zwischen Unternehmungen und Betrieben der Gebietskörperschaft und der Gebietskörperschaft	0,00	0,00	0,00
2237	Nicht finanzierungswirksamer Transferaufwand	0,00	0,00	0,00
224	Finanzaufwand	500,00	500,00	539,25
2241	Aufwendungen für Zinsen	500,00	500,00	539,25
2242	Zinsen und sonstige Aufwendungen aus derivativen Finanzinstrumenten mit und ohne Grundgeschäft	0,00	0,00	0,00
2243	Gewinnentnahmen von Unternehmungen und marktbestimmten Betrieben der Gebietskörperschaft (innerhalb der Gebietskörperschaft)	0,00	0,00	0,00
2244	Sonstiger Finanzaufwand	0,00	0,00	0,00
2245	Nicht finanzierungswirksamer Finanzaufwand	0,00	0,00	0,00
22	Summe Aufwendungen	6 362 700,00	5 217 700,00	4 985 550,54
SA0	Saldo (0) Nettoergebnis (21 - 22)	-6 064 000,00	-4 960 600,00	-4 685 570,80
230	Entnahmen von Haushaltsrücklagen	0,00	0,00	0,00
2301	Entnahmen von Haushaltsrücklagen	0,00	0,00	0,00
240	Zuweisungen an Haushaltsrücklagen	0,00	0,00	0,00
2401	Zuweisungen an Haushaltsrücklagen	0,00	0,00	0,00
SA01	Saldo (01) Haushaltsrücklagen (230 - 240)	0,00	0,00	0,00
SA00	Saldo (00) Nettoergebnis nach Haushaltsrücklagen (Saldo 0 + Saldo 01)	-6 064 000,00	-4 960 600,00	-4 685 570,80

Gesundheit (Gruppe 5)

MVAG	Mittelverwendungs- und -aufbringungsgruppen (1. und 2. Ebene)	VA 2024	VA 2023	RA 2022
211	Erträge aus der operativen Verwaltungstätigkeit	63 400,00	18 400,00	258 639,40
2111	Erträge aus eigenen Abgaben	0,00	0,00	0,00
2112	Erträge aus Ertragsanteilen	0,00	0,00	0,00
2113	Erträge aus Gebühren	0,00	0,00	0,00
2114	Erträge aus Leistungen	0,00	0,00	242 065,34
2115	Erträge aus Besitz und wirtschaftlicher Tätigkeit	2 800,00	2 800,00	4 039,00
2116	Erträge aus Veräußerung und sonstige Erträge	60 600,00	15 600,00	5 354,50
2117	Nicht finanzierungswirksame operative Erträge	0,00	0,00	7 180,56
212	Erträge aus Transfers	0,00	133 300,00	136 147,00
2121	Transferertrag von Trägern des öffentlichen Rechts	0,00	0,00	136 147,00
2122	Transferertrag von Beteiligungen	0,00	0,00	0,00
2123	Transferertrag von Unternehmen (mit Finanzunternehmen)	0,00	0,00	0,00
2124	Transferertrag von Haushalten und Organisationen ohne Erwerbscharakter	0,00	0,00	0,00
2125	Transferertrag vom Ausland	0,00	133 300,00	0,00
2126	Investitions- und Tilgungszuschüsse zwischen Unternehmungen und Betrieben der Gebietskörperschaft und der Gebietskörperschaft	0,00	0,00	0,00
2127	Nicht finanzierungswirksamer Transferertrag	0,00	0,00	0,00
213	Finanzerträge	0,00	0,00	0,00
2131	Erträge aus Zinsen	0,00	0,00	0,00
2132	Erträge aus Zinsen aus derivativen Finanzinstrumenten mit und ohne Grundgeschäft	0,00	0,00	0,00
2133	Erträge aus Gewinnentnahmen von marktbestimmten Betrieben	0,00	0,00	0,00
2134	Sonstige Finanzerträge	0,00	0,00	0,00
2135	Erträge aus Dividenden/Gewinnausschüttungen	0,00	0,00	0,00
2136	Sonstige nicht finanzierungswirksame Finanzerträge	0,00	0,00	0,00
21	Summe Erträge	63 400,00	151 700,00	394 786,40
221	Personalaufwand	87 800,00	78 200,00	84 952,61
2211	Personalaufwand (Bezüge, Nebengebühren, Mehrleistungen)	69 400,00	62 300,00	69 518,69
2212	Gesetzlicher und freiwilliger Sozialaufwand	17 400,00	14 800,00	14 401,47
2213	Sonstiger Personalaufwand	0,00	0,00	0,00
2214	Nicht finanzierungswirksamer Personalaufwand	1 000,00	1 100,00	1 032,45
222	Sachaufwand	278 400,00	280 400,00	304 512,75
2221	Gebrauchs- und Verbrauchsgüter, Handelswaren	500,00	1 500,00	37,26
2222	Verwaltungs- und Betriebsaufwand	11 500,00	11 500,00	11 335,51

Gesundheit (Gruppe 5)

MVAG	Mittelverwendungs- und -aufbringungsgruppen (1. und 2. Ebene)	VA 2024	VA 2023	RA 2022
2223	Leasing- und Mietaufwand	21 300,00	20 800,00	24 557,58
2224	Instandhaltung	22 100,00	23 100,00	23 992,66
2225	Sonstiger Sachaufwand	223 000,00	223 500,00	244 589,74
2226	Nicht finanzierungswirksamer Sachaufwand	0,00	0,00	0,00
223	Transferaufwand	6 336 000,00	5 864 000,00	5 685 970,12
2231	Transferaufwand an Träger des öffentlichen Rechts	6 326 000,00	5 846 000,00	5 670 970,12
2232	Transferaufwand an Beteiligungen	0,00	0,00	0,00
2233	Transferaufwand an Unternehmen (mit Finanzunternehmen)	0,00	0,00	0,00
2234	Transferaufwand an Haushalte und Organisationen ohne Erwerbscharakter	10 000,00	18 000,00	15 000,00
2235	Transferaufwand an das Ausland	0,00	0,00	0,00
2236	Investitions- und Tilgungszuschüsse zwischen Unternehmungen und Betrieben der Gebietskörperschaft und der Gebietskörperschaft	0,00	0,00	0,00
2237	Nicht finanzierungswirksamer Transferaufwand	0,00	0,00	0,00
224	Finanzaufwand	0,00	0,00	0,00
2241	Aufwendungen für Zinsen	0,00	0,00	0,00
2242	Zinsen und sonstige Aufwendungen aus derivativen Finanzinstrumenten mit und ohne Grundgeschäft	0,00	0,00	0,00
2243	Gewinnentnahmen von Unternehmungen und marktbestimmten Betrieben der Gebietskörperschaft (innerhalb der Gebietskörperschaft)	0,00	0,00	0,00
2244	Sonstiger Finanzaufwand	0,00	0,00	0,00
2245	Nicht finanzierungswirksamer Finanzaufwand	0,00	0,00	0,00
22	Summe Aufwendungen	6 702 200,00	6 222 600,00	6 075 435,48
SA0	Saldo (0) Nettoergebnis (21 - 22)	-6 638 800,00	-6 070 900,00	-5 680 649,08
230	Entnahmen von Haushaltsrücklagen	0,00	0,00	0,00
2301	Entnahmen von Haushaltsrücklagen	0,00	0,00	0,00
240	Zuweisungen an Haushaltsrücklagen	0,00	0,00	0,00
2401	Zuweisungen an Haushaltsrücklagen	0,00	0,00	0,00
SA01	Saldo (01) Haushaltsrücklagen (230 - 240)	0,00	0,00	0,00
SA00	Saldo (00) Nettoergebnis nach Haushaltsrücklagen (Saldo 0 + Saldo 01)	-6 638 800,00	-6 070 900,00	-5 680 649,08

Straßen- und Wasserbau, Verkehr (Gruppe 6)

MVAG	Mittelverwendungs- und -aufbringungsgruppen (1. und 2. Ebene)	VA 2024	VA 2023	RA 2022
211	Erträge aus der operativen Verwaltungstätigkeit	189 300,00	1 299 700,00	459 857,10
2111	Erträge aus eigenen Abgaben	0,00	0,00	0,00
2112	Erträge aus Ertragsanteilen	0,00	0,00	0,00
2113	Erträge aus Gebühren	0,00	127 500,00	169 381,48
2114	Erträge aus Leistungen	60 900,00	57 600,00	41 279,16
2115	Erträge aus Besitz und wirtschaftlicher Tätigkeit	2 000,00	1 800,00	2 170,45
2116	Erträge aus Veräußerung und sonstige Erträge	105 600,00	1 101 500,00	231 882,50
2117	Nicht finanzierungswirksame operative Erträge	20 800,00	11 300,00	15 143,51
212	Erträge aus Transfers	1 503 100,00	1 203 300,00	1 650 869,10
2121	Transferertrag von Trägern des öffentlichen Rechts	103 000,00	106 100,00	663 666,61
2122	Transferertrag von Beteiligungen	0,00	0,00	0,00
2123	Transferertrag von Unternehmen (mit Finanzunternehmen)	0,00	0,00	0,00
2124	Transferertrag von Haushalten und Organisationen ohne Erwerbscharakter	1 215 000,00	915 000,00	795 473,50
2125	Transferertrag vom Ausland	0,00	0,00	0,00
2126	Investitions- und Tilgungszuschüsse zwischen Unternehmungen und Betrieben der Gebietskörperschaft und der Gebietskörperschaft	0,00	0,00	0,00
2127	Nicht finanzierungswirksamer Transferertrag	185 100,00	182 200,00	191 728,99
213	Finanzerträge	0,00	0,00	0,00
2131	Erträge aus Zinsen	0,00	0,00	0,00
2132	Erträge aus Zinsen aus derivativen Finanzinstrumenten mit und ohne Grundgeschäft	0,00	0,00	0,00
2133	Erträge aus Gewinnentnahmen von marktbestimmten Betrieben	0,00	0,00	0,00
2134	Sonstige Finanzerträge	0,00	0,00	0,00
2135	Erträge aus Dividenden/Gewinnausschüttungen	0,00	0,00	0,00
2136	Sonstige nicht finanzierungswirksame Finanzerträge	0,00	0,00	0,00
21	Summe Erträge	1 692 400,00	2 503 000,00	2 110 726,20
221	Personalaufwand	296 900,00	223 500,00	286 049,78
2211	Personalaufwand (Bezüge, Nebengebühren, Mehrleistungen)	240 600,00	178 500,00	228 469,52
2212	Gesetzlicher und freiwilliger Sozialaufwand	51 700,00	41 600,00	51 873,97
2213	Sonstiger Personalaufwand	0,00	0,00	0,00
2214	Nicht finanzierungswirksamer Personalaufwand	4 600,00	3 400,00	5 706,29
222	Sachaufwand	5 758 500,00	5 408 200,00	5 241 031,59
2221	Gebrauchs- und Verbrauchsgüter, Handelswaren	2 000,00	1 400,00	319,57
2222	Verwaltungs- und Betriebsaufwand	39 800,00	52 300,00	53 457,02

Straßen- und Wasserbau, Verkehr (Gruppe 6)

MVAG	Mittelverwendungs- und -aufbringungsgruppen (1. und 2. Ebene)	VA 2024	VA 2023	RA 2022
2223	Leasing- und Mietaufwand	9 500,00	8 800,00	8 111,32
2224	Instandhaltung	1 027 700,00	795 300,00	920 657,71
2225	Sonstiger Sachaufwand	2 246 500,00	1 793 200,00	1 843 584,63
2226	Nicht finanzierungswirksamer Sachaufwand	2 433 000,00	2 757 200,00	2 414 901,34
223	Transferaufwand	203 000,00	207 000,00	176 556,09
2231	Transferaufwand an Träger des öffentlichen Rechts	135 000,00	125 000,00	115 258,51
2232	Transferaufwand an Beteiligungen	0,00	0,00	0,00
2233	Transferaufwand an Unternehmen (mit Finanzunternehmen)	68 000,00	82 000,00	61 297,58
2234	Transferaufwand an Haushalte und Organisationen ohne Erwerbscharakter	0,00	0,00	0,00
2235	Transferaufwand an das Ausland	0,00	0,00	0,00
2236	Investitions- und Tilgungszuschüsse zwischen Unternehmungen und Betrieben der Gebietskörperschaft und der Gebietskörperschaft	0,00	0,00	0,00
2237	Nicht finanzierungswirksamer Transferaufwand	0,00	0,00	0,00
224	Finanzaufwand	357 300,00	334 200,00	143 088,25
2241	Aufwendungen für Zinsen	357 300,00	334 200,00	143 088,25
2242	Zinsen und sonstige Aufwendungen aus derivativen Finanzinstrumenten mit und ohne Grundgeschäft	0,00	0,00	0,00
2243	Gewinnentnahmen von Unternehmungen und marktbestimmten Betrieben der Gebietskörperschaft (innerhalb der Gebietskörperschaft)	0,00	0,00	0,00
2244	Sonstiger Finanzaufwand	0,00	0,00	0,00
2245	Nicht finanzierungswirksamer Finanzaufwand	0,00	0,00	0,00
22	Summe Aufwendungen	6 615 700,00	6 172 900,00	5 846 725,71
SA0	Saldo (0) Nettoergebnis (21 - 22)	-4 923 300,00	-3 669 900,00	-3 735 999,51
230	Entnahmen von Haushaltsrücklagen	0,00	0,00	0,00
2301	Entnahmen von Haushaltsrücklagen	0,00	0,00	0,00
240	Zuweisungen an Haushaltsrücklagen	0,00	0,00	0,00
2401	Zuweisungen an Haushaltsrücklagen	0,00	0,00	0,00
SA01	Saldo (01) Haushaltsrücklagen (230 - 240)	0,00	0,00	0,00
SA00	Saldo (00) Nettoergebnis nach Haushaltsrücklagen (Saldo 0 + Saldo 01)	-4 923 300,00	-3 669 900,00	-3 735 999,51

Wirtschaftsförderung (Gruppe 7)

MVAG	Mittelverwendungs- und -aufbringungsgruppen (1. und 2. Ebene)	VA 2024	VA 2023	RA 2022
211	Erträge aus der operativen Verwaltungstätigkeit	125 300,00	131 000,00	335 652,78
2111	Erträge aus eigenen Abgaben	0,00	0,00	0,00
2112	Erträge aus Ertragsanteilen	0,00	0,00	0,00
2113	Erträge aus Gebühren	0,00	0,00	0,00
2114	Erträge aus Leistungen	25 200,00	37 000,00	37 711,47
2115	Erträge aus Besitz und wirtschaftlicher Tätigkeit	77 400,00	71 700,00	58 634,82
2116	Erträge aus Veräußerung und sonstige Erträge	22 700,00	21 600,00	226 143,51
2117	Nicht finanzierungswirksame operative Erträge	0,00	700,00	13 162,98
212	Erträge aus Transfers	34 800,00	34 800,00	35 793,24
2121	Transferertrag von Trägern des öffentlichen Rechts	12 500,00	12 500,00	10 550,00
2122	Transferertrag von Beteiligungen	0,00	0,00	0,00
2123	Transferertrag von Unternehmen (mit Finanzunternehmen)	0,00	0,00	0,00
2124	Transferertrag von Haushalten und Organisationen ohne Erwerbscharakter	100,00	100,00	0,00
2125	Transferertrag vom Ausland	0,00	0,00	0,00
2126	Investitions- und Tilgungszuschüsse zwischen Unternehmungen und Betrieben der Gebietskörperschaft und der Gebietskörperschaft	0,00	0,00	0,00
2127	Nicht finanzierungswirksamer Transferertrag	22 200,00	22 200,00	25 243,24
213	Finanzerträge	0,00	0,00	0,00
2131	Erträge aus Zinsen	0,00	0,00	0,00
2132	Erträge aus Zinsen aus derivativen Finanzinstrumenten mit und ohne Grundgeschäft	0,00	0,00	0,00
2133	Erträge aus Gewinnentnahmen von marktbestimmten Betrieben	0,00	0,00	0,00
2134	Sonstige Finanzerträge	0,00	0,00	0,00
2135	Erträge aus Dividenden/Gewinnausschüttungen	0,00	0,00	0,00
2136	Sonstige nicht finanzierungswirksame Finanzerträge	0,00	0,00	0,00
21	Summe Erträge	160 100,00	165 800,00	371 446,02
221	Personalaufwand	287 300,00	329 500,00	319 551,90
2211	Personalaufwand (Bezüge, Nebengebühren, Mehrleistungen)	227 500,00	259 200,00	249 866,05
2212	Gesetzlicher und freiwilliger Sozialaufwand	54 900,00	64 500,00	62 404,66
2213	Sonstiger Personalaufwand	0,00	0,00	0,00
2214	Nicht finanzierungswirksamer Personalaufwand	4 900,00	5 800,00	7 281,19
222	Sachaufwand	635 400,00	624 800,00	793 397,91
2221	Gebrauchs- und Verbrauchsgüter, Handelswaren	23 000,00	18 200,00	11 592,85
2222	Verwaltungs- und Betriebsaufwand	10 400,00	11 100,00	10 489,84

Wirtschaftsförderung (Gruppe 7)

MVAG	Mittelverwendungs- und -aufbringungsgruppen (1. und 2. Ebene)	VA 2024	VA 2023	RA 2022
2223	Leasing- und Mietaufwand	1 600,00	1 500,00	1 000,21
2224	Instandhaltung	14 400,00	19 300,00	9 681,22
2225	Sonstiger Sachaufwand	497 600,00	492 600,00	669 155,11
2226	Nicht finanzierungswirksamer Sachaufwand	88 400,00	82 100,00	91 478,68
223	Transferaufwand	20 100,00	20 100,00	22 646,69
2231	Transferaufwand an Träger des öffentlichen Rechts	0,00	0,00	0,00
2232	Transferaufwand an Beteiligungen	0,00	0,00	0,00
2233	Transferaufwand an Unternehmen (mit Finanzunternehmen)	20 100,00	20 100,00	22 646,69
2234	Transferaufwand an Haushalte und Organisationen ohne Erwerbscharakter	0,00	0,00	0,00
2235	Transferaufwand an das Ausland	0,00	0,00	0,00
2236	Investitions- und Tilgungszuschüsse zwischen Unternehmungen und Betrieben der Gebietskörperschaft und der Gebietskörperschaft	0,00	0,00	0,00
2237	Nicht finanzierungswirksamer Transferaufwand	0,00	0,00	0,00
224	Finanzaufwand	66 300,00	52 100,00	14 206,71
2241	Aufwendungen für Zinsen	66 300,00	52 100,00	14 206,71
2242	Zinsen und sonstige Aufwendungen aus derivativen Finanzinstrumenten mit und ohne Grundgeschäft	0,00	0,00	0,00
2243	Gewinnentnahmen von Unternehmungen und marktbestimmten Betrieben der Gebietskörperschaft (innerhalb der Gebietskörperschaft)	0,00	0,00	0,00
2244	Sonstiger Finanzaufwand	0,00	0,00	0,00
2245	Nicht finanzierungswirksamer Finanzaufwand	0,00	0,00	0,00
22	Summe Aufwendungen	1 009 100,00	1 026 500,00	1 149 803,21
SA0	Saldo (0) Nettoergebnis (21 - 22)	-849 000,00	-860 700,00	-778 357,19
230	Entnahmen von Haushaltsrücklagen	0,00	0,00	0,00
2301	Entnahmen von Haushaltsrücklagen	0,00	0,00	0,00
240	Zuweisungen an Haushaltsrücklagen	0,00	0,00	0,00
2401	Zuweisungen an Haushaltsrücklagen	0,00	0,00	0,00
SA01	Saldo (01) Haushaltsrücklagen (230 - 240)	0,00	0,00	0,00
SA00	Saldo (00) Nettoergebnis nach Haushaltsrücklagen (Saldo 0 + Saldo 01)	-849 000,00	-860 700,00	-778 357,19

Dienstleistungen (Gruppe 8)

MVAG	Mittelverwendungs- und -aufbringungsgruppen (1. und 2. Ebene)	VA 2024	VA 2023	RA 2022
211	Erträge aus der operativen Verwaltungstätigkeit	24 628 400,00	21 833 100,00	26 302 622,98
2111	Erträge aus eigenen Abgaben	0,00	0,00	0,00
2112	Erträge aus Ertragsanteilen	0,00	0,00	0,00
2113	Erträge aus Gebühren	8 323 700,00	7 269 900,00	7 317 732,54
2114	Erträge aus Leistungen	6 976 500,00	6 256 900,00	10 329 270,01
2115	Erträge aus Besitz und wirtschaftlicher Tätigkeit	2 692 900,00	2 444 000,00	2 425 990,82
2116	Erträge aus Veräußerung und sonstige Erträge	6 400 200,00	5 834 400,00	6 121 487,24
2117	Nicht finanzierungswirksame operative Erträge	235 100,00	27 900,00	108 142,37
212	Erträge aus Transfers	1 299 900,00	1 008 900,00	1 181 172,35
2121	Transferertrag von Trägern des öffentlichen Rechts	456 100,00	164 000,00	311 695,82
2122	Transferertrag von Beteiligungen	0,00	0,00	0,00
2123	Transferertrag von Unternehmen (mit Finanzunternehmen)	30 000,00	30 000,00	29 986,00
2124	Transferertrag von Haushalten und Organisationen ohne Erwerbscharakter	200,00	200,00	0,00
2125	Transferertrag vom Ausland	0,00	0,00	0,00
2126	Investitions- und Tilgungszuschüsse zwischen Unternehmungen und Betrieben der Gebietskörperschaft und der Gebietskörperschaft	0,00	0,00	0,00
2127	Nicht finanzierungswirksamer Transferertrag	813 600,00	814 700,00	839 490,53
213	Finanzerträge	0,00	0,00	0,00
2131	Erträge aus Zinsen	0,00	0,00	0,00
2132	Erträge aus Zinsen aus derivativen Finanzinstrumenten mit und ohne Grundgeschäft	0,00	0,00	0,00
2133	Erträge aus Gewinnentnahmen von marktbestimmten Betrieben	0,00	0,00	0,00
2134	Sonstige Finanzerträge	0,00	0,00	0,00
2135	Erträge aus Dividenden/Gewinnausschüttungen	0,00	0,00	0,00
2136	Sonstige nicht finanzierungswirksame Finanzerträge	0,00	0,00	0,00
21	Summe Erträge	25 928 300,00	22 842 000,00	27 483 795,33
221	Personalaufwand	7 478 700,00	6 695 000,00	6 060 462,00
2211	Personalaufwand (Bezüge, Nebengebühren, Mehrleistungen)	5 954 400,00	5 327 800,00	4 760 814,86
2212	Gesetzlicher und freiwilliger Sozialaufwand	1 442 300,00	1 278 300,00	1 165 795,13
2213	Sonstiger Personalaufwand	0,00	0,00	0,00
2214	Nicht finanzierungswirksamer Personalaufwand	82 000,00	88 900,00	133 852,01
222	Sachaufwand	18 592 500,00	17 017 900,00	22 851 777,30
2221	Gebrauchs- und Verbrauchsgüter, Handelswaren	686 800,00	654 100,00	521 801,73
2222	Verwaltungs- und Betriebsaufwand	1 818 100,00	1 848 100,00	1 658 139,24

Dienstleistungen (Gruppe 8)

MVAG	Mittelverwendungs- und -aufbringungsgruppen (1. und 2. Ebene)	VA 2024	VA 2023	RA 2022
2223	Leasing- und Mietaufwand	1 317 800,00	1 226 300,00	1 145 777,09
2224	Instandhaltung	2 947 300,00	2 568 300,00	2 135 572,66
2225	Sonstiger Sachaufwand	7 327 700,00	6 718 300,00	12 980 485,06
2226	Nicht finanzierungswirksamer Sachaufwand	4 494 800,00	4 002 800,00	4 410 001,52
223	Transferaufwand	15 000,00	15 000,00	0,00
2231	Transferaufwand an Träger des öffentlichen Rechts	0,00	0,00	0,00
2232	Transferaufwand an Beteiligungen	0,00	0,00	0,00
2233	Transferaufwand an Unternehmen (mit Finanzunternehmen)	10 000,00	10 000,00	0,00
2234	Transferaufwand an Haushalte und Organisationen ohne Erwerbscharakter	5 000,00	5 000,00	0,00
2235	Transferaufwand an das Ausland	0,00	0,00	0,00
2236	Investitions- und Tilgungszuschüsse zwischen Unternehmungen und Betrieben der Gebietskörperschaft und der Gebietskörperschaft	0,00	0,00	0,00
2237	Nicht finanzierungswirksamer Transferaufwand	0,00	0,00	0,00
224	Finanzaufwand	683 200,00	634 700,00	240 278,45
2241	Aufwendungen für Zinsen	680 800,00	632 300,00	238 893,84
2242	Zinsen und sonstige Aufwendungen aus derivativen Finanzinstrumenten mit und ohne Grundgeschäft	0,00	0,00	0,00
2243	Gewinnentnahmen von Unternehmungen und marktbestimmten Betrieben der Gebietskörperschaft (innerhalb der Gebietskörperschaft)	0,00	0,00	0,00
2244	Sonstiger Finanzaufwand	2 400,00	2 400,00	1 384,61
2245	Nicht finanzierungswirksamer Finanzaufwand	0,00	0,00	0,00
22	Summe Aufwendungen	26 769 400,00	24 362 600,00	29 152 517,75
SA0	Saldo (0) Nettoergebnis (21 - 22)	-841 100,00	-1 520 600,00	-1 668 722,42
230	Entnahmen von Haushaltsrücklagen	0,00	0,00	0,00
2301	Entnahmen von Haushaltsrücklagen	0,00	0,00	0,00
240	Zuweisungen an Haushaltsrücklagen	0,00	0,00	0,00
2401	Zuweisungen an Haushaltsrücklagen	0,00	0,00	0,00
SA01	Saldo (01) Haushaltsrücklagen (230 - 240)	0,00	0,00	0,00
SA00	Saldo (00) Nettoergebnis nach Haushaltsrücklagen (Saldo 0 + Saldo 01)	-841 100,00	-1 520 600,00	-1 668 722,42

Finanzwirtschaft (Gruppe 9)

MVAG	Mittelverwendungs- und -aufbringungsgruppen (1. und 2. Ebene)	VA 2024	VA 2023	RA 2022
211	Erträge aus der operativen Verwaltungstätigkeit	36 148 500,00	33 154 600,00	30 584 795,33
2111	Erträge aus eigenen Abgaben	11 476 900,00	10 980 500,00	10 102 555,62
2112	Erträge aus Ertragsanteilen	20 657 000,00	19 947 000,00	19 673 144,39
2113	Erträge aus Gebühren	0,00	0,00	0,00
2114	Erträge aus Leistungen	13 100,00	13 100,00	11 851,33
2115	Erträge aus Besitz und wirtschaftlicher Tätigkeit	0,00	0,00	0,00
2116	Erträge aus Veräußerung und sonstige Erträge	4 001 500,00	2 211 500,00	767 749,00
2117	Nicht finanzierungswirksame operative Erträge	0,00	2 500,00	29 494,99
212	Erträge aus Transfers	1 054 000,00	90 000,00	1 173 557,32
2121	Transferertrag von Trägern des öffentlichen Rechts	1 054 000,00	90 000,00	1 173 557,32
2122	Transferertrag von Beteiligungen	0,00	0,00	0,00
2123	Transferertrag von Unternehmen (mit Finanzunternehmen)	0,00	0,00	0,00
2124	Transferertrag von Haushalten und Organisationen ohne Erwerbscharakter	0,00	0,00	0,00
2125	Transferertrag vom Ausland	0,00	0,00	0,00
2126	Investitions- und Tilgungszuschüsse zwischen Unternehmungen und Betrieben der Gebietskörperschaft und der Gebietskörperschaft	0,00	0,00	0,00
2127	Nicht finanzierungswirksamer Transferertrag	0,00	0,00	0,00
213	Finanzerträge	300 000,00	50 000,00	2 809,57
2131	Erträge aus Zinsen	300 000,00	50 000,00	2 809,57
2132	Erträge aus Zinsen aus derivativen Finanzinstrumenten mit und ohne Grundgeschäft	0,00	0,00	0,00
2133	Erträge aus Gewinnentnahmen von marktbestimmten Betrieben	0,00	0,00	0,00
2134	Sonstige Finanzerträge	0,00	0,00	0,00
2135	Erträge aus Dividenden/Gewinnausschüttungen	0,00	0,00	0,00
2136	Sonstige nicht finanzierungswirksame Finanzerträge	0,00	0,00	0,00
21	Summe Erträge	37 502 500,00	33 294 600,00	31 761 162,22
221	Personalaufwand	466 700,00	420 600,00	393 222,85
2211	Personalaufwand (Bezüge, Nebengebühren, Mehrleistungen)	378 500,00	336 900,00	292 482,85
2212	Gesetzlicher und freiwilliger Sozialaufwand	82 700,00	78 600,00	95 299,53
2213	Sonstiger Personalaufwand	0,00	0,00	0,00
2214	Nicht finanzierungswirksamer Personalaufwand	5 500,00	5 100,00	5 440,47
222	Sachaufwand	116 000,00	53 700,00	740 754,53
2221	Gebrauchs- und Verbrauchsgüter, Handelswaren	1 100,00	1 100,00	540,32
2222	Verwaltungs- und Betriebsaufwand	20 400,00	20 400,00	30 932,25

Finanzwirtschaft (Gruppe 9)

MVAG	Mittelverwendungs- und -aufbringungsgruppen (1. und 2. Ebene)	VA 2024	VA 2023	RA 2022
2223	Leasing- und Mietaufwand	0,00	0,00	0,00
2224	Instandhaltung	600,00	600,00	650,78
2225	Sonstiger Sachaufwand	93 500,00	31 200,00	708 197,55
2226	Nicht finanzierungswirksamer Sachaufwand	400,00	400,00	433,63
223	Transferaufwand	0,00	0,00	524 641,00
2231	Transferaufwand an Träger des öffentlichen Rechts	0,00	0,00	0,00
2232	Transferaufwand an Beteiligungen	0,00	0,00	524 641,00
2233	Transferaufwand an Unternehmen (mit Finanzunternehmen)	0,00	0,00	0,00
2234	Transferaufwand an Haushalte und Organisationen ohne Erwerbscharakter	0,00	0,00	0,00
2235	Transferaufwand an das Ausland	0,00	0,00	0,00
2236	Investitions- und Tilgungszuschüsse zwischen Unternehmungen und Betrieben der Gebietskörperschaft und der Gebietskörperschaft	0,00	0,00	0,00
2237	Nicht finanzierungswirksamer Transferaufwand	0,00	0,00	0,00
224	Finanzaufwand	23 600,00	23 600,00	39 858,77
2241	Aufwendungen für Zinsen	100,00	100,00	0,05
2242	Zinsen und sonstige Aufwendungen aus derivativen Finanzinstrumenten mit und ohne Grundgeschäft	0,00	0,00	0,00
2243	Gewinnentnahmen von Unternehmungen und marktbestimmten Betrieben der Gebietskörperschaft (innerhalb der Gebietskörperschaft)	0,00	0,00	0,00
2244	Sonstiger Finanzaufwand	23 500,00	23 500,00	39 858,72
2245	Nicht finanzierungswirksamer Finanzaufwand	0,00	0,00	0,00
22	Summe Aufwendungen	606 300,00	497 900,00	1 698 477,15
SA0	Saldo (0) Nettoergebnis (21 - 22)	36 896 200,00	32 796 700,00	30 062 685,07
230	Entnahmen von Haushaltsrücklagen	0,00	0,00	0,00
2301	Entnahmen von Haushaltsrücklagen	0,00	0,00	0,00
240	Zuweisungen an Haushaltsrücklagen	0,00	0,00	0,00
2401	Zuweisungen an Haushaltsrücklagen	0,00	0,00	0,00
SA01	Saldo (01) Haushaltsrücklagen (230 - 240)	0,00	0,00	0,00
SA00	Saldo (00) Nettoergebnis nach Haushaltsrücklagen (Saldo 0 + Saldo 01)	36 896 200,00	32 796 700,00	30 062 685,07

Finanzierungshaushalt Gesamt 1. Ebene (Anlage 1b)
- interne Vergütungen enthalten

MVAG	Mittelverwendungs- und -aufbringungsgruppen (1. Ebene)	VA 2024	VA 2023	RA 2022
OPERATIVE GEBARUNG				
311	Einzahlungen aus operativer Verwaltungstätigkeit	63 843 100,00	59 875 400,00	59 429 982,80
312	Einzahlungen aus Transfers	4 286 800,00	2 857 600,00	4 362 030,20
313	Einzahlungen aus Finanzerträgen	300 000,00	50 000,00	2 809,57
31	Summe Einzahlungen operative Gebarung	68 429 900,00	62 783 000,00	63 794 822,57
321	Auszahlungen aus Personalaufwand	17 279 000,00	15 110 100,00	13 775 693,66
322	Auszahlungen aus Sachaufwand	26 090 800,00	24 325 100,00	30 437 849,69
323	Auszahlungen aus Transfers	14 771 400,00	12 751 500,00	12 119 313,89
324	Auszahlungen aus Finanzaufwand	1 382 300,00	1 215 100,00	525 540,46
32	Summe Auszahlungen operative Gebarung	59 523 500,00	53 401 800,00	56 858 397,70
SA1	Saldo (1) Geldfluss aus der operativen Gebarung (31 – 32)	8 906 400,00	9 381 200,00	6 936 424,87
INVESTIVE GEBARUNG				
331	Einzahlungen aus der Investitionstätigkeit	1 016 000,00	387 000,00	1 600 851,11
332	Einzahlungen aus der Rückzahlung von Darlehen sowie gewährten Vorschüssen	6 600,00	6 600,00	6 726,00
333	Einzahlungen aus Kapitaltransfers	2 418 900,00	2 521 000,00	1 210 175,54
33	Summe Einzahlungen investive Gebarung	3 441 500,00	2 914 600,00	2 817 752,65
341	Auszahlungen aus der Investitionstätigkeit	13 649 200,00	13 733 800,00	9 023 272,29
342	Auszahlungen aus der Gewährung von Darlehen sowie gewährten Vorschüssen	8 000,00	7 000,00	5 000,00
343	Auszahlungen aus Kapitaltransfers	49 600,00	57 600,00	576 672,61
34	Summe Auszahlungen investive Gebarung	13 706 800,00	13 798 400,00	9 604 944,90
SA2	Saldo (2) Geldfluss aus der investiven Gebarung (33 – 34)	-10 265 300,00	-10 883 800,00	-6 787 192,25
SA3	Saldo (3) Nettofinanzierungssaldo (Saldo 1 + Saldo 2)	-1 358 900,00	-1 502 600,00	149 232,62

MVAG	Mittelverwendungs- und -aufbringungsgruppen (1. Ebene)	VA 2024	VA 2023	RA 2022
FINANZIERUNGSTÄTIGKEIT				
351	Einzahlungen aus der Aufnahme von Finanzschulden	5 491 000,00	5 619 000,00	4 973 700,00
353	Einzahlungen infolge eines Kapitaltausches bei derivativen Finanzinstrumenten mit Grundgeschäft	0,00	0,00	0,00
355	Einzahlungen aus dem Abgang von Finanzinstrumenten	0,00	0,00	0,00
35	Summe Einzahlungen aus der Finanzierungstätigkeit	5 491 000,00	5 619 000,00	4 973 700,00
361	Auszahlungen aus der Tilgung von Finanzschulden	3 952 700,00	4 114 500,00	4 472 536,84
363	Auszahlungen infolge eines Kapitaltausches bei derivativen Finanzinstrumenten mit Grundgeschäft	0,00	0,00	0,00
365	Auszahlungen für den Erwerb von Finanzinstrumenten	0,00	0,00	0,00
36	Summe Auszahlungen aus der Finanzierungstätigkeit	3 952 700,00	4 114 500,00	4 472 536,84
SA4	Saldo (4) Geldfluss aus der Finanzierungstätigkeit (35 – 36)	1 538 300,00	1 504 500,00	501 163,16
SA5	Saldo (5) Geldfluss aus der voranschlagswirksamen Gebarung (Saldo 3 + Saldo 4)	179 400,00	1 900,00	650 395,78

Finanzierungshaushalt Gesamt 1. und 2. Ebene (Anlage 1b)
- interne Vergütungen enthalten

MVAG	Mittelverwendungs- und aufbringungsgruppen (1. und 2. Ebene)	VA 2024	VA 2023	RA 2022
311	Einzahlungen aus operativer Verwaltungstätigkeit	63 843 100,00	59 875 400,00	59 429 982,80
3111	Einzahlungen aus eigenen Abgaben	11 476 900,00	10 980 500,00	10 357 212,88
3112	Einzahlungen aus Ertragsanteilen	20 657 000,00	19 947 000,00	19 673 144,39
3113	Einzahlungen aus Gebühren	8 323 700,00	7 397 400,00	7 396 860,01
3114	Einzahlungen aus Leistungen	9 231 800,00	8 496 100,00	12 360 051,80
3115	Einzahlungen aus Besitz und wirtschaftlicher Tätigkeit	3 140 300,00	2 875 800,00	2 715 973,31
3116	Einzahlungen aus Veräußerung von geringwertigen Wirtschaftsgütern (GWG) und sonstige Einzahlungen	11 013 400,00	10 178 600,00	6 926 740,41
312	Einzahlungen aus Transfers	4 286 800,00	2 857 600,00	4 362 030,20
3121	Transferzahlungen von Trägern des öffentlichen Rechts	3 041 500,00	1 779 000,00	3 536 570,70
3122	Transferzahlungen von Beteiligungen	0,00	0,00	0,00
3123	Transferzahlungen von Unternehmen (inkl. Finanzunternehmen)	30 000,00	30 000,00	29 986,00
3124	Transferzahlungen von Haushalten und Organisationen ohne Erwerbscharakter	1 215 300,00	915 300,00	795 473,50
3125	Transferzahlungen vom Ausland	0,00	133 300,00	0,00
3126	Investitions- und Tilgungszuschüsse zwischen Unternehmungen und Betrieben der Gebietskörperschaft und der Gebietskörperschaft	0,00	0,00	0,00
313	Einzahlungen aus Finanzerträgen	300 000,00	50 000,00	2 809,57
3131	Einzahlungen aus Zinserträgen	300 000,00	50 000,00	2 809,57
3132	Einzahlungen aus Zinsen aus derivativen Finanzinstrumenten mit und ohne Grundgeschäft	0,00	0,00	0,00
3133	Einzahlungen aus Gewinnentnahmen von marktbestimmten Betrieben	0,00	0,00	0,00
3134	Sonstige Einzahlungen aus Finanzerträgen	0,00	0,00	0,00
3135	Einzahlungen aus Dividenden/Gewinnausschüttungen	0,00	0,00	0,00
31	Summe Einzahlungen operative Gebarung	68 429 900,00	62 783 000,00	63 794 822,57
321	Auszahlungen aus Personalaufwand	17 279 000,00	15 110 100,00	13 775 693,66
3211	Auszahlungen für Personalaufwand (Bezüge, Nebengebühren, und Mehrleistungsvergütungen)	13 947 100,00	12 211 700,00	11 069 339,64
3212	Auszahlungen für gesetzliche und freiwillige Sozialaufwendungen	3 331 900,00	2 898 400,00	2 706 354,02
3213	Auszahlungen aus sonstigem Personalaufwand	0,00	0,00	0,00
322	Auszahlungen aus Sachaufwand	26 090 800,00	24 325 100,00	30 437 849,69
3221	Auszahlungen für Gebrauchs- und Verbrauchsgüter, Handelswaren	1 529 500,00	1 425 100,00	1 317 544,90
3222	Auszahlungen für Verwaltungs- und Betriebsaufwand	2 881 400,00	3 111 500,00	2 784 937,06
3223	Auszahlungen für Leasing- und Mietaufwand	1 966 400,00	1 820 300,00	1 850 492,15
3224	Auszahlungen für Instandhaltung	4 773 700,00	4 164 800,00	3 575 820,09
3225	Sonstige Auszahlungen aus Sachaufwand	14 939 800,00	13 803 400,00	20 909 055,49
3226	Auszahlungen aus der Inanspruchnahme von Haftungen	0,00	0,00	0,00
323	Auszahlungen aus Transfers	14 771 400,00	12 751 500,00	12 119 313,89
3231	Transferzahlungen an Träger des öffentlichen Rechts	13 724 000,00	11 336 100,00	10 757 981,55
3232	Transferzahlungen an Beteiligungen	0,00	0,00	0,00

MVAG	Mittelverwendungs- und aufbringungsgruppen (1. und 2. Ebene)	VA 2024	VA 2023	RA 2022
3233	Transferzahlungen an Unternehmen (inkl. Finanzunternehmen)	441 500,00	475 200,00	416 382,71
3234	Transferzahlungen an Haushalte und Organisationen ohne Erwerbscharakter	605 900,00	940 200,00	944 949,63
3235	Transferzahlungen an das Ausland	0,00	0,00	0,00
3236	Investitions- und Tilgungszuschüsse zwischen Unternehmungen und Betrieben der Gebietskörperschaft und der Gebietskörperschaft	0,00	0,00	0,00
324	Auszahlungen aus Finanzaufwand	1 382 300,00	1 215 100,00	525 540,46
3241	Auszahlungen für Zinsen	1 356 400,00	1 189 200,00	484 297,13
3242	Auszahlungen für Zinsen aus derivativen Finanzinstrumenten mit und ohne Grundgeschäft	0,00	0,00	0,00
3243	Auszahlungen aus Gewinnentnahmen von marktbestimmten Betrieben	0,00	0,00	0,00
3244	Sonstige Auszahlungen aus Finanzaufwendungen	25 900,00	25 900,00	41 243,33
32	Summe Auszahlungen operative Gebarung	59 523 500,00	53 401 800,00	56 858 397,70
SA1	Saldo (1) Geldfluss aus der operativen Gebarung (31 – 32)	8 906 400,00	9 381 200,00	6 936 424,87
331	Einzahlungen aus der Investitionstätigkeit	1 016 000,00	387 000,00	1 600 851,11
3311	Einzahlungen aus der Veräußerung von immateriellem Vermögen	0,00	0,00	0,00
3312	Einzahlungen aus der Veräußerung von Grundstücken und Grundstückeinrichtungen	1 000 000,00	300 000,00	592 678,10
3313	Einzahlungen aus der Veräußerung von Gebäuden und Bauten	6 000,00	6 000,00	962 573,01
3314	Einzahlungen aus der Veräußerung von technischen Anlagen, Fahrzeugen und Maschinen	10 000,00	81 000,00	45 600,00
3315	Einzahlungen aus der Veräußerung von Amts-, Betriebs- und Geschäftsausstattung	0,00	0,00	0,00
3316	Einzahlungen aus der Veräußerung von Kulturgütern	0,00	0,00	0,00
3317	Einzahlungen aus der Veräußerung von Beteiligungen	0,00	0,00	0,00
3318	Einzahlungen aus der Veräußerung von kofinanzierten Schutzbauten	0,00	0,00	0,00
332	Einzahlungen aus der Rückzahlung von Darlehen sowie gewährten Vorschüssen	6 600,00	6 600,00	6 726,00
3321	Einzahlungen aus Darlehen an Träger des öffentlichen Rechts	0,00	0,00	0,00
3322	Einzahlungen aus Darlehen an Beteiligungen	0,00	0,00	0,00
3323	Einzahlungen aus Darlehen an Unternehmen und Haushalte	0,00	0,00	0,00
3325	Einzahlungen aus Vorschüssen und Anzahlungen	6 600,00	6 600,00	6 726,00
333	Einzahlungen aus Kapitaltransfers	2 418 900,00	2 521 000,00	1 210 175,54
3331	Kapitaltransferzahlungen von Trägern des öffentlichen Rechts	2 147 300,00	2 223 400,00	514 861,53
3332	Kapitaltransferzahlungen von Beteiligungen	0,00	0,00	0,00
3333	Kapitaltransferzahlungen von Unternehmen	0,00	0,00	0,00
3334	Kapitaltransferzahlungen von Haushalten und Organisationen ohne Erwerbscharakter	271 600,00	297 600,00	695 314,01
3335	Kapitaltransferzahlungen vom Ausland	0,00	0,00	0,00
33	Summe Einzahlungen investive Gebarung	3 441 500,00	2 914 600,00	2 817 752,65
341	Auszahlungen aus der Investitionstätigkeit	13 649 200,00	13 733 800,00	9 023 272,29
3411	Auszahlungen für den Erwerb von immateriellem Vermögen	6 000,00	0,00	163 971,26

MVAG	Mittelverwendungs- und aufbringungsgruppen (1. und 2. Ebene)	VA 2024	VA 2023	RA 2022
3412	Auszahlungen für den Erwerb von Grundstücken und Grundstückseinrichtungen	9 117 100,00	8 376 900,00	6 197 536,61
3413	Auszahlungen für den Erwerb von Gebäuden und Bauten	1 055 100,00	821 000,00	928 012,77
3414	Auszahlungen für den Erwerb von technischen Anlagen, Fahrzeugen und Maschinen	1 280 500,00	1 608 800,00	680 789,29
3415	Auszahlungen für den Erwerb von Amts-, Betriebs- und Geschäftsausstattung	584 500,00	556 000,00	252 962,36
3416	Auszahlungen für den Erwerb von Kulturgütern	56 000,00	121 100,00	0,00
3417	Auszahlungen für den Erwerb von Beteiligungen	1 550 000,00	2 250 000,00	800 000,00
3418	Auszahlungen für den Erwerb von kofinanzierten Schutzbauten	0,00	0,00	0,00
342	Auszahlungen aus der Gewährung von Darlehen sowie gewährten Vorschüssen	8 000,00	7 000,00	5 000,00
3421	Auszahlungen von Darlehen an Träger des öffentlichen Rechts	0,00	0,00	0,00
3422	Auszahlungen von Darlehen an Beteiligungen	0,00	0,00	0,00
3423	Auszahlungen von Darlehen an Unternehmen und Haushalte	0,00	0,00	0,00
3425	Auszahlungen von Vorschüssen und Anzahlungen	8 000,00	7 000,00	5 000,00
343	Auszahlungen aus Kapitaltransfers	49 600,00	57 600,00	576 672,61
3431	Kapitaltransferzahlungen an Träger des öffentlichen Rechts	19 000,00	19 000,00	22 152,00
3432	Kapitaltransferzahlungen an Beteiligungen	0,00	0,00	524 641,00
3433	Kapitaltransferzahlungen an Unternehmen (Finanzunternehmen)	20 100,00	20 100,00	14 879,61
3434	Kapitaltransferzahlungen an Haushalte und Organisationen ohne Erwerbscharakter	10 500,00	18 500,00	15 000,00
3435	Kapitaltransferzahlungen an das Ausland	0,00	0,00	0,00
34	Summe Auszahlungen investive Gebarung	13 706 800,00	13 798 400,00	9 604 944,90
SA2	Saldo (2) Geldfluss aus der investiven Gebarung (33 – 34)	-10 265 300,00	-10 883 800,00	-6 787 192,25
SA3	Saldo (3) Nettofinanzierungssaldo (Saldo 1 + Saldo 2)	-1 358 900,00	-1 502 600,00	149 232,62
351	Einzahlungen aus der Aufnahme von Finanzschulden	5 491 000,00	5 619 000,00	4 973 700,00
3511	Einzahlungen aus empfangenen Darlehen von öffentlichen Körperschaften und Rechtsträgern	0,00	0,00	0,00
3512	Einzahlungen aus empfangenen Darlehen von Beteiligungen	0,00	0,00	0,00
3513	Einzahlungen aus empfangenen Darlehen von Unternehmen und privaten Haushalten	0,00	0,00	0,00
3514	Einzahlungen aus Finanzschulden (Finanzunternehmen)	5 491 000,00	5 619 000,00	4 973 700,00
3515	Einzahlungen aus Aufnahmen von Leasingverbindlichkeiten	0,00	0,00	0,00
353	Einzahlungen infolge eines Kapitaltausches bei derivativen Finanzinstrumenten mit Grundgeschäft	0,00	0,00	0,00
3530	Einzahlungen infolge eines Kapitaltausches bei derivativen Finanzinstrumenten mit Grundgeschäft	0,00	0,00	0,00
355	Einzahlungen aus dem Abgang von Finanzinstrumenten	0,00	0,00	0,00
3550	Einzahlungen aus dem Abgang von Finanzinstrumenten	0,00	0,00	0,00
35	Summe Einzahlungen aus der Finanzierungstätigkeit	5 491 000,00	5 619 000,00	4 973 700,00

MVAG	Mittelverwendungs- und aufbringungsgruppen (1. und 2. Ebene)	VA 2024	VA 2023	RA 2022
361	Auszahlungen aus der Tilgung von Finanzschulden	3 952 700,00	4 114 500,00	4 472 536,84
3611	Auszahlungen aus empfangenen Darlehen von öffentlichen Körperschaften und Rechtsträgern	20 000,00	19 700,00	102 560,20
3612	Auszahlungen aus empfangenen Darlehen von Beteiligungen	0,00	0,00	0,00
3613	Auszahlungen aus empfangenen Darlehen von Unternehmen und privaten Haushalten	0,00	0,00	0,00
3614	Auszahlungen aus Finanzschulden	3 932 700,00	4 094 800,00	4 369 976,64
3615	Auszahlungen aus Rückzahlungen von Leasingverbindlichkeiten	0,00	0,00	0,00
363	Auszahlungen infolge eines Kapitaltausches bei derivativen Finanzinstrumenten mit Grundgeschäft	0,00	0,00	0,00
3630	Auszahlungen infolge eines Kapitaltausches bei derivativen Finanzinstrumenten mit Grundgeschäft	0,00	0,00	0,00
365	Auszahlungen für den Erwerb von Finanzinstrumenten	0,00	0,00	0,00
3650	Auszahlungen für den Erwerb von Finanzinstrumenten	0,00	0,00	0,00
36	Summe Auszahlungen aus der Finanzierungstätigkeit	3 952 700,00	4 114 500,00	4 472 536,84
SA4	Saldo (4) Geldfluss aus der Finanzierungstätigkeit (35 – 36)	1 538 300,00	1 504 500,00	501 163,16
SA5	Saldo (5) Geldfluss aus der voranschlagswirksamen Gebarung (Saldo 3 + Saldo 4)	179 400,00	1 900,00	650 395,78

Finanzierungshaushalt Bereichsbudget 1. und 2. Ebene
(Anlage 1b)

Vertretungskörper und allgemeine Verwaltung (Gruppe 0)

MVAG	Mittelverwendungs- und aufbringungsgruppen (1. und 2. Ebene)	VA 2024	VA 2023	RA 2022
311	Einzahlungen aus operativer Verwaltungstätigkeit	512 900,00	498 400,00	272 871,51
3111	Einzahlungen aus eigenen Abgaben	0,00	0,00	0,00
3112	Einzahlungen aus Ertragsanteilen	0,00	0,00	0,00
3113	Einzahlungen aus Gebühren	0,00	0,00	0,00
3114	Einzahlungen aus Leistungen	296 300,00	291 700,00	87 186,76
3115	Einzahlungen aus Besitz und wirtschaftlicher Tätigkeit	53 500,00	51 000,00	48 838,59
3116	Einzahlungen aus Veräußerung von geringwertigen Wirtschaftsgütern (GWG) und sonstige Einzahlungen	163 100,00	155 700,00	136 846,16
312	Einzahlungen aus Transfers	40 800,00	100 500,00	52 057,34
3121	Transferzahlungen von Trägern des öffentlichen Rechts	40 800,00	100 500,00	52 057,34
3122	Transferzahlungen von Beteiligungen	0,00	0,00	0,00
3123	Transferzahlungen von Unternehmen (inkl. Finanzunternehmen)	0,00	0,00	0,00
3124	Transferzahlungen von Haushalten und Organisationen ohne Erwerbscharakter	0,00	0,00	0,00
3125	Transferzahlungen vom Ausland	0,00	0,00	0,00
3126	Investitions- und Tilgungszuschüsse zwischen Unternehmungen und Betrieben der Gebietskörperschaft und der Gebietskörperschaft	0,00	0,00	0,00
313	Einzahlungen aus Finanzerträgen	0,00	0,00	0,00
3131	Einzahlungen aus Zinserträgen	0,00	0,00	0,00
3132	Einzahlungen aus Zinsen aus derivativen Finanzinstrumenten mit und ohne Grundgeschäft	0,00	0,00	0,00
3133	Einzahlungen aus Gewinnentnahmen von marktbestimmten Betrieben	0,00	0,00	0,00
3134	Sonstige Einzahlungen aus Finanzerträgen	0,00	0,00	0,00
3135	Einzahlungen aus Dividenden/Gewinnausschüttungen	0,00	0,00	0,00
31	Summe Einzahlungen operative Gebarung	553 700,00	598 900,00	324 928,85
321	Auszahlungen aus Personalaufwand	1 986 100,00	1 710 900,00	1 540 730,94
3211	Auszahlungen für Personalaufwand (Bezüge, Nebengebühren, und Mehrleistungsvergütungen)	1 617 200,00	1 400 100,00	1 259 855,48
3212	Auszahlungen für gesetzliche und freiwillige Sozialaufwendungen	368 900,00	310 800,00	280 875,46
3213	Auszahlungen aus sonstigem Personalaufwand	0,00	0,00	0,00
322	Auszahlungen aus Sachaufwand	1 781 400,00	1 740 200,00	1 488 478,76
3221	Auszahlungen für Gebrauchs- und Verbrauchsgüter, Handelswaren	116 800,00	111 500,00	110 799,90
3222	Auszahlungen für Verwaltungs- und Betriebsaufwand	237 200,00	225 800,00	204 737,72
3223	Auszahlungen für Leasing- und Mietaufwand	4 200,00	4 000,00	5 025,05
3224	Auszahlungen für Instandhaltung	104 400,00	291 500,00	37 497,39
3225	Sonstige Auszahlungen aus Sachaufwand	1 318 800,00	1 107 400,00	1 130 418,70
3226	Auszahlungen aus der Inanspruchnahme von Haftungen	0,00	0,00	0,00
323	Auszahlungen aus Transfers	908 300,00	897 500,00	901 082,44
3231	Transferzahlungen an Träger des öffentlichen Rechts	503 400,00	171 800,00	92 579,48

Vertretungskörper und allgemeine Verwaltung (Gruppe 0)

MVAG	Mittelverwendungs- und aufbringungsgruppen (1. und 2. Ebene)	VA 2024	VA 2023	RA 2022
3232	Transferzahlungen an Beteiligungen	0,00	0,00	0,00
3233	Transferzahlungen an Unternehmen (inkl. Finanzunternehmen)	0,00	0,00	0,00
3234	Transferzahlungen an Haushalte und Organisationen ohne Erwerbscharakter	404 900,00	725 700,00	808 502,96
3235	Transferzahlungen an das Ausland	0,00	0,00	0,00
3236	Investitions- und Tilgungszuschüsse zwischen Unternehmungen und Betrieben der Gebietskörperschaft und der Gebietskörperschaft	0,00	0,00	0,00
324	Auszahlungen aus Finanzaufwand	600,00	700,00	719,24
3241	Auszahlungen für Zinsen	600,00	700,00	719,24
3242	Auszahlungen für Zinsen aus derivativen Finanzinstrumenten mit und ohne Grundgeschäft	0,00	0,00	0,00
3243	Auszahlungen aus Gewinnentnahmen von marktbestimmten Betrieben	0,00	0,00	0,00
3244	Sonstige Auszahlungen aus Finanzaufwendungen	0,00	0,00	0,00
32	Summe Auszahlungen operative Gebarung	4 676 400,00	4 349 300,00	3 931 011,38
SA1	Saldo (1) Geldfluss aus der operativen Gebarung (31 – 32)	-4 122 700,00	-3 750 400,00	-3 606 082,53
331	Einzahlungen aus der Investitionstätigkeit	0,00	0,00	0,00
3311	Einzahlungen aus der Veräußerung von immateriellem Vermögen	0,00	0,00	0,00
3312	Einzahlungen aus der Veräußerung von Grundstücken und Grundstückeinrichtungen	0,00	0,00	0,00
3313	Einzahlungen aus der Veräußerung von Gebäuden und Bauten	0,00	0,00	0,00
3314	Einzahlungen aus der Veräußerung von technischen Anlagen, Fahrzeugen und Maschinen	0,00	0,00	0,00
3315	Einzahlungen aus der Veräußerung von Amts-, Betriebs- und Geschäftsausstattung	0,00	0,00	0,00
3316	Einzahlungen aus der Veräußerung von Kulturgütern	0,00	0,00	0,00
3317	Einzahlungen aus der Veräußerung von Beteiligungen	0,00	0,00	0,00
3318	Einzahlungen aus der Veräußerung von kofinanzierten Schutzbauten	0,00	0,00	0,00
332	Einzahlungen aus der Rückzahlung von Darlehen sowie gewährten Vorschüssen	6 600,00	6 600,00	6 726,00
3321	Einzahlungen aus Darlehen an Träger des öffentlichen Rechts	0,00	0,00	0,00
3322	Einzahlungen aus Darlehen an Beteiligungen	0,00	0,00	0,00
3323	Einzahlungen aus Darlehen an Unternehmen und Haushalte	0,00	0,00	0,00
3325	Einzahlungen aus Vorschüssen und Anzahlungen	6 600,00	6 600,00	6 726,00
333	Einzahlungen aus Kapitaltransfers	0,00	0,00	0,00
3331	Kapitaltransferzahlungen von Trägern des öffentlichen Rechts	0,00	0,00	0,00
3332	Kapitaltransferzahlungen von Beteiligungen	0,00	0,00	0,00
3333	Kapitaltransferzahlungen von Unternehmen	0,00	0,00	0,00
3334	Kapitaltransferzahlungen von Haushalten und Organisationen ohne Erwerbscharakter	0,00	0,00	0,00
3335	Kapitaltransferzahlungen vom Ausland	0,00	0,00	0,00
33	Summe Einzahlungen investive Gebarung	6 600,00	6 600,00	6 726,00

Vertretungskörper und allgemeine Verwaltung (Gruppe 0)

MVAG	Mittelverwendungs- und aufbringungsgruppen (1. und 2. Ebene)	VA 2024	VA 2023	RA 2022
341	Auszahlungen aus der Investitionstätigkeit	93 000,00	81 500,00	82 036,13
3411	Auszahlungen für den Erwerb von immateriellem Vermögen	6 000,00	0,00	720,00
3412	Auszahlungen für den Erwerb von Grundstücken und Grundstückseinrichtungen	0,00	0,00	0,00
3413	Auszahlungen für den Erwerb von Gebäuden und Bauten	0,00	0,00	21 959,20
3414	Auszahlungen für den Erwerb von technischen Anlagen, Fahrzeugen und Maschinen	0,00	0,00	0,00
3415	Auszahlungen für den Erwerb von Amts-, Betriebs- und Geschäftsausstattung	87 000,00	81 500,00	59 356,93
3416	Auszahlungen für den Erwerb von Kulturgütern	0,00	0,00	0,00
3417	Auszahlungen für den Erwerb von Beteiligungen	0,00	0,00	0,00
3418	Auszahlungen für den Erwerb von kofinanzierten Schutzbauten	0,00	0,00	0,00
342	Auszahlungen aus der Gewährung von Darlehen sowie gewährten Vorschüssen	8 000,00	7 000,00	5 000,00
3421	Auszahlungen von Darlehen an Träger des öffentlichen Rechts	0,00	0,00	0,00
3422	Auszahlungen von Darlehen an Beteiligungen	0,00	0,00	0,00
3423	Auszahlungen von Darlehen an Unternehmen und Haushalte	0,00	0,00	0,00
3425	Auszahlungen von Vorschüssen und Anzahlungen	8 000,00	7 000,00	5 000,00
343	Auszahlungen aus Kapitaltransfers	0,00	0,00	0,00
3431	Kapitaltransferzahlungen an Träger des öffentlichen Rechts	0,00	0,00	0,00
3432	Kapitaltransferzahlungen an Beteiligungen	0,00	0,00	0,00
3433	Kapitaltransferzahlungen an Unternehmen (Finanzunternehmen)	0,00	0,00	0,00
3434	Kapitaltransferzahlungen an Haushalte und Organisationen ohne Erwerbscharakter	0,00	0,00	0,00
3435	Kapitaltransferzahlungen an das Ausland	0,00	0,00	0,00
34	Summe Auszahlungen investive Gebarung	101 000,00	88 500,00	87 036,13
SA2	Saldo (2) Geldfluss aus der investiven Gebarung (33 – 34)	-94 400,00	-81 900,00	-80 310,13
SA3	Saldo (3) Nettofinanzierungssaldo (Saldo 1 + Saldo 2)	-4 217 100,00	-3 832 300,00	-3 686 392,66
351	Einzahlungen aus der Aufnahme von Finanzschulden	0,00	0,00	0,00
3511	Einzahlungen aus empfangenen Darlehen von öffentlichen Körperschaften und Rechtsträgern	0,00	0,00	0,00
3512	Einzahlungen aus empfangenen Darlehen von Beteiligungen	0,00	0,00	0,00
3513	Einzahlungen aus empfangenen Darlehen von Unternehmen und privaten Haushalten	0,00	0,00	0,00
3514	Einzahlungen aus Finanzschulden (Finanzunternehmen)	0,00	0,00	0,00
3515	Einzahlungen aus Aufnahmen von Leasingverbindlichkeiten	0,00	0,00	0,00
353	Einzahlungen infolge eines Kapitaltausches bei derivativen Finanzinstrumenten mit Grundgeschäft	0,00	0,00	0,00
3530	Einzahlungen infolge eines Kapitaltausches bei derivativen Finanzinstrumenten mit Grundgeschäft	0,00	0,00	0,00
355	Einzahlungen aus dem Abgang von Finanzinstrumenten	0,00	0,00	0,00

Vertretungskörper und allgemeine Verwaltung (Gruppe 0)

MVAG	Mittelverwendungs- und aufbringungsgruppen (1. und 2. Ebene)	VA 2024	VA 2023	RA 2022
3550	Einzahlungen aus dem Abgang von Finanzinstrumenten	0,00	0,00	0,00
35	Summe Einzahlungen aus der Finanzierungstätigkeit	0,00	0,00	0,00
361	Auszahlungen aus der Tilgung von Finanzschulden	3 800,00	3 800,00	3 699,16
3611	Auszahlungen aus empfangenen Darlehen von öffentlichen Körperschaften und Rechtsträgern	0,00	0,00	0,00
3612	Auszahlungen aus empfangenen Darlehen von Beteiligungen	0,00	0,00	0,00
3613	Auszahlungen aus empfangenen Darlehen von Unternehmen und privaten Haushalten	0,00	0,00	0,00
3614	Auszahlungen aus Finanzschulden	3 800,00	3 800,00	3 699,16
3615	Auszahlungen aus Rückzahlungen von Leasingverbindlichkeiten	0,00	0,00	0,00
363	Auszahlungen infolge eines Kapitaltausches bei derivativen Finanzinstrumenten mit Grundgeschäft	0,00	0,00	0,00
3630	Auszahlungen infolge eines Kapitaltausches bei derivativen Finanzinstrumenten mit Grundgeschäft	0,00	0,00	0,00
365	Auszahlungen für den Erwerb von Finanzinstrumenten	0,00	0,00	0,00
3650	Auszahlungen für den Erwerb von Finanzinstrumenten	0,00	0,00	0,00
36	Summe Auszahlungen aus der Finanzierungstätigkeit	3 800,00	3 800,00	3 699,16
SA4	Saldo (4) Geldfluss aus der Finanzierungstätigkeit (35 – 36)	-3 800,00	-3 800,00	-3 699,16
SA5	Saldo (5) Geldfluss aus der voranschlagswirksamen Gebarung (Saldo 3 + Saldo 4)	-4 220 900,00	-3 836 100,00	-3 690 091,82

Öffentliche Ordnung und Sicherheit (Gruppe 1)

MVAG	Mittelverwendungs- und aufbringungsgruppen (1. und 2. Ebene)	VA 2024	VA 2023	RA 2022
311	Einzahlungen aus operativer Verwaltungstätigkeit	5 100,00	5 100,00	5 941,49
3111	Einzahlungen aus eigenen Abgaben	0,00	0,00	0,00
3112	Einzahlungen aus Ertragsanteilen	0,00	0,00	0,00
3113	Einzahlungen aus Gebühren	0,00	0,00	0,00
3114	Einzahlungen aus Leistungen	5 000,00	5 000,00	5 762,77
3115	Einzahlungen aus Besitz und wirtschaftlicher Tätigkeit	0,00	0,00	0,00
3116	Einzahlungen aus Veräußerung von geringwertigen Wirtschaftsgütern (GWG) und sonstige Einzahlungen	100,00	100,00	178,72
312	Einzahlungen aus Transfers	125 000,00	75 000,00	0,00
3121	Transferzahlungen von Trägern des öffentlichen Rechts	125 000,00	75 000,00	0,00
3122	Transferzahlungen von Beteiligungen	0,00	0,00	0,00
3123	Transferzahlungen von Unternehmen (inkl. Finanzunternehmen)	0,00	0,00	0,00
3124	Transferzahlungen von Haushalten und Organisationen ohne Erwerbscharakter	0,00	0,00	0,00
3125	Transferzahlungen vom Ausland	0,00	0,00	0,00
3126	Investitions- und Tilgungszuschüsse zwischen Unternehmungen und Betrieben der Gebietskörperschaft und der Gebietskörperschaft	0,00	0,00	0,00
313	Einzahlungen aus Finanzerträgen	0,00	0,00	0,00
3131	Einzahlungen aus Zinserträgen	0,00	0,00	0,00
3132	Einzahlungen aus Zinsen aus derivativen Finanzinstrumenten mit und ohne Grundgeschäft	0,00	0,00	0,00
3133	Einzahlungen aus Gewinnentnahmen von marktbestimmten Betrieben	0,00	0,00	0,00
3134	Sonstige Einzahlungen aus Finanzerträgen	0,00	0,00	0,00
3135	Einzahlungen aus Dividenden/Gewinnausschüttungen	0,00	0,00	0,00
31	Summe Einzahlungen operative Gebarung	130 100,00	80 100,00	5 941,49
321	Auszahlungen aus Personalaufwand	96 300,00	102 700,00	90 359,97
3211	Auszahlungen für Personalaufwand (Bezüge, Nebengebühren, und Mehrleistungsvergütungen)	78 800,00	85 500,00	72 089,75
3212	Auszahlungen für gesetzliche und freiwillige Sozialaufwendungen	17 500,00	17 200,00	18 270,22
3213	Auszahlungen aus sonstigem Personalaufwand	0,00	0,00	0,00
322	Auszahlungen aus Sachaufwand	429 600,00	485 800,00	413 309,03
3221	Auszahlungen für Gebrauchs- und Verbrauchsgüter, Handelswaren	91 300,00	87 300,00	76 678,23
3222	Auszahlungen für Verwaltungs- und Betriebsaufwand	124 700,00	156 500,00	154 753,61
3223	Auszahlungen für Leasing- und Mietaufwand	46 400,00	48 400,00	47 027,50
3224	Auszahlungen für Instandhaltung	65 000,00	79 300,00	75 086,78
3225	Sonstige Auszahlungen aus Sachaufwand	102 200,00	114 300,00	59 762,91
3226	Auszahlungen aus der Inanspruchnahme von Haftungen	0,00	0,00	0,00
323	Auszahlungen aus Transfers	75 400,00	99 500,00	80 519,10
3231	Transferzahlungen an Träger des öffentlichen Rechts	75 400,00	99 500,00	80 519,10

Öffentliche Ordnung und Sicherheit (Gruppe 1)

MVAG	Mittelverwendungs- und aufbringungsgruppen (1. und 2. Ebene)	VA 2024	VA 2023	RA 2022
3232	Transferzahlungen an Beteiligungen	0,00	0,00	0,00
3233	Transferzahlungen an Unternehmen (inkl. Finanzunternehmen)	0,00	0,00	0,00
3234	Transferzahlungen an Haushalte und Organisationen ohne Erwerbscharakter	0,00	0,00	0,00
3235	Transferzahlungen an das Ausland	0,00	0,00	0,00
3236	Investitions- und Tilgungszuschüsse zwischen Unternehmungen und Betrieben der Gebietskörperschaft und der Gebietskörperschaft	0,00	0,00	0,00
324	Auszahlungen aus Finanzaufwand	44 900,00	20 500,00	4 841,27
3241	Auszahlungen für Zinsen	44 900,00	20 500,00	4 841,27
3242	Auszahlungen für Zinsen aus derivativen Finanzinstrumenten mit und ohne Grundgeschäft	0,00	0,00	0,00
3243	Auszahlungen aus Gewinnentnahmen von marktbestimmten Betrieben	0,00	0,00	0,00
3244	Sonstige Auszahlungen aus Finanzaufwendungen	0,00	0,00	0,00
32	Summe Auszahlungen operative Gebarung	646 200,00	708 500,00	589 029,37
SA1	Saldo (1) Geldfluss aus der operativen Gebarung (31 – 32)	-516 100,00	-628 400,00	-583 087,88
331	Einzahlungen aus der Investitionstätigkeit	0,00	70 000,00	0,00
3311	Einzahlungen aus der Veräußerung von immateriellem Vermögen	0,00	0,00	0,00
3312	Einzahlungen aus der Veräußerung von Grundstücken und Grundstückeinrichtungen	0,00	0,00	0,00
3313	Einzahlungen aus der Veräußerung von Gebäuden und Bauten	0,00	0,00	0,00
3314	Einzahlungen aus der Veräußerung von technischen Anlagen, Fahrzeugen und Maschinen	0,00	70 000,00	0,00
3315	Einzahlungen aus der Veräußerung von Amts-, Betriebs- und Geschäftsausstattung	0,00	0,00	0,00
3316	Einzahlungen aus der Veräußerung von Kulturgütern	0,00	0,00	0,00
3317	Einzahlungen aus der Veräußerung von Beteiligungen	0,00	0,00	0,00
3318	Einzahlungen aus der Veräußerung von kofinanzierten Schutzbauten	0,00	0,00	0,00
332	Einzahlungen aus der Rückzahlung von Darlehen sowie gewährten Vorschüssen	0,00	0,00	0,00
3321	Einzahlungen aus Darlehen an Träger des öffentlichen Rechts	0,00	0,00	0,00
3322	Einzahlungen aus Darlehen an Beteiligungen	0,00	0,00	0,00
3323	Einzahlungen aus Darlehen an Unternehmen und Haushalte	0,00	0,00	0,00
3325	Einzahlungen aus Vorschüssen und Anzahlungen	0,00	0,00	0,00
333	Einzahlungen aus Kapitaltransfers	330 600,00	508 000,00	0,00
3331	Kapitaltransferzahlungen von Trägern des öffentlichen Rechts	278 600,00	430 000,00	0,00
3332	Kapitaltransferzahlungen von Beteiligungen	0,00	0,00	0,00
3333	Kapitaltransferzahlungen von Unternehmen	0,00	0,00	0,00
3334	Kapitaltransferzahlungen von Haushalten und Organisationen ohne Erwerbscharakter	52 000,00	78 000,00	0,00
3335	Kapitaltransferzahlungen vom Ausland	0,00	0,00	0,00
33	Summe Einzahlungen investive Gebarung	330 600,00	578 000,00	0,00

Öffentliche Ordnung und Sicherheit (Gruppe 1)

MVAG	Mittelverwendungs- und aufbringungsgruppen (1. und 2. Ebene)	VA 2024	VA 2023	RA 2022
341	Auszahlungen aus der Investitionstätigkeit	2 230 200,00	1 651 000,00	25 000,00
3411	Auszahlungen für den Erwerb von immateriellem Vermögen	0,00	0,00	0,00
3412	Auszahlungen für den Erwerb von Grundstücken und Grundstückseinrichtungen	0,00	0,00	0,00
3413	Auszahlungen für den Erwerb von Gebäuden und Bauten	0,00	0,00	0,00
3414	Auszahlungen für den Erwerb von technischen Anlagen, Fahrzeugen und Maschinen	577 200,00	1 045 000,00	25 000,00
3415	Auszahlungen für den Erwerb von Amts-, Betriebs- und Geschäftsausstattung	103 000,00	6 000,00	0,00
3416	Auszahlungen für den Erwerb von Kulturgütern	0,00	0,00	0,00
3417	Auszahlungen für den Erwerb von Beteiligungen	1 550 000,00	600 000,00	0,00
3418	Auszahlungen für den Erwerb von kofinanzierten Schutzbauten	0,00	0,00	0,00
342	Auszahlungen aus der Gewährung von Darlehen sowie gewährten Vorschüssen	0,00	0,00	0,00
3421	Auszahlungen von Darlehen an Träger des öffentlichen Rechts	0,00	0,00	0,00
3422	Auszahlungen von Darlehen an Beteiligungen	0,00	0,00	0,00
3423	Auszahlungen von Darlehen an Unternehmen und Haushalte	0,00	0,00	0,00
3425	Auszahlungen von Vorschüssen und Anzahlungen	0,00	0,00	0,00
343	Auszahlungen aus Kapitaltransfers	0,00	0,00	0,00
3431	Kapitaltransferzahlungen an Träger des öffentlichen Rechts	0,00	0,00	0,00
3432	Kapitaltransferzahlungen an Beteiligungen	0,00	0,00	0,00
3433	Kapitaltransferzahlungen an Unternehmen (Finanzunternehmen)	0,00	0,00	0,00
3434	Kapitaltransferzahlungen an Haushalte und Organisationen ohne Erwerbscharakter	0,00	0,00	0,00
3435	Kapitaltransferzahlungen an das Ausland	0,00	0,00	0,00
34	Summe Auszahlungen investive Gebarung	2 230 200,00	1 651 000,00	25 000,00
SA2	Saldo (2) Geldfluss aus der investiven Gebarung (33 – 34)	-1 899 600,00	-1 073 000,00	-25 000,00
SA3	Saldo (3) Nettofinanzierungssaldo (Saldo 1 + Saldo 2)	-2 415 700,00	-1 701 400,00	-608 087,88
351	Einzahlungen aus der Aufnahme von Finanzschulden	1 708 000,00	992 000,00	75 000,00
3511	Einzahlungen aus empfangenen Darlehen von öffentlichen Körperschaften und Rechtsträgern	0,00	0,00	0,00
3512	Einzahlungen aus empfangenen Darlehen von Beteiligungen	0,00	0,00	0,00
3513	Einzahlungen aus empfangenen Darlehen von Unternehmen und privaten Haushalten	0,00	0,00	0,00
3514	Einzahlungen aus Finanzschulden (Finanzunternehmen)	1 708 000,00	992 000,00	75 000,00
3515	Einzahlungen aus Aufnahmen von Leasingverbindlichkeiten	0,00	0,00	0,00
353	Einzahlungen infolge eines Kapitaltausches bei derivativen Finanzinstrumenten mit Grundgeschäft	0,00	0,00	0,00
3530	Einzahlungen infolge eines Kapitaltausches bei derivativen Finanzinstrumenten mit Grundgeschäft	0,00	0,00	0,00
355	Einzahlungen aus dem Abgang von Finanzinstrumenten	0,00	0,00	0,00

Öffentliche Ordnung und Sicherheit (Gruppe 1)

MVAG	Mittelverwendungs- und aufbringungsgruppen (1. und 2. Ebene)	VA 2024	VA 2023	RA 2022
3550	Einzahlungen aus dem Abgang von Finanzinstrumenten	0,00	0,00	0,00
35	Summe Einzahlungen aus der Finanzierungstätigkeit	1 708 000,00	992 000,00	75 000,00
361	Auszahlungen aus der Tilgung von Finanzschulden	100 200,00	55 100,00	59 865,76
3611	Auszahlungen aus empfangenen Darlehen von öffentlichen Körperschaften und Rechtsträgern	0,00	0,00	0,00
3612	Auszahlungen aus empfangenen Darlehen von Beteiligungen	0,00	0,00	0,00
3613	Auszahlungen aus empfangenen Darlehen von Unternehmen und privaten Haushalten	0,00	0,00	0,00
3614	Auszahlungen aus Finanzschulden	100 200,00	55 100,00	59 865,76
3615	Auszahlungen aus Rückzahlungen von Leasingverbindlichkeiten	0,00	0,00	0,00
363	Auszahlungen infolge eines Kapitaltausches bei derivativen Finanzinstrumenten mit Grundgeschäft	0,00	0,00	0,00
3630	Auszahlungen infolge eines Kapitaltausches bei derivativen Finanzinstrumenten mit Grundgeschäft	0,00	0,00	0,00
365	Auszahlungen für den Erwerb von Finanzinstrumenten	0,00	0,00	0,00
3650	Auszahlungen für den Erwerb von Finanzinstrumenten	0,00	0,00	0,00
36	Summe Auszahlungen aus der Finanzierungstätigkeit	100 200,00	55 100,00	59 865,76
SA4	Saldo (4) Geldfluss aus der Finanzierungstätigkeit (35 – 36)	1 607 800,00	936 900,00	15 134,24
SA5	Saldo (5) Geldfluss aus der voranschlagswirksamen Gebarung (Saldo 3 + Saldo 4)	-807 900,00	-764 500,00	-592 953,64

Unterricht, Erziehung, Sport und Wissenschaft (Gruppe 2)

MVAG	Mittelverwendungs- und aufbringungsgruppen (1. und 2. Ebene)	VA 2024	VA 2023	RA 2022
311	Einzahlungen aus operativer Verwaltungstätigkeit	1 909 400,00	1 849 800,00	1 806 635,97
3111	Einzahlungen aus eigenen Abgaben	0,00	0,00	0,00
3112	Einzahlungen aus Ertragsanteilen	0,00	0,00	0,00
3113	Einzahlungen aus Gebühren	0,00	0,00	0,00
3114	Einzahlungen aus Leistungen	1 013 600,00	1 000 200,00	1 004 003,92
3115	Einzahlungen aus Besitz und wirtschaftlicher Tätigkeit	294 800,00	288 400,00	247 770,05
3116	Einzahlungen aus Veräußerung von geringwertigen Wirtschaftsgütern (GWG) und sonstige Einzahlungen	601 000,00	561 200,00	554 862,00
312	Einzahlungen aus Transfers	379 400,00	446 100,00	344 938,11
3121	Transferzahlungen von Trägern des öffentlichen Rechts	379 400,00	446 100,00	344 938,11
3122	Transferzahlungen von Beteiligungen	0,00	0,00	0,00
3123	Transferzahlungen von Unternehmen (inkl. Finanzunternehmen)	0,00	0,00	0,00
3124	Transferzahlungen von Haushalten und Organisationen ohne Erwerbscharakter	0,00	0,00	0,00
3125	Transferzahlungen vom Ausland	0,00	0,00	0,00
3126	Investitions- und Tilgungszuschüsse zwischen Unternehmungen und Betrieben der Gebietskörperschaft und der Gebietskörperschaft	0,00	0,00	0,00
313	Einzahlungen aus Finanzerträgen	0,00	0,00	0,00
3131	Einzahlungen aus Zinserträgen	0,00	0,00	0,00
3132	Einzahlungen aus Zinsen aus derivativen Finanzinstrumenten mit und ohne Grundgeschäft	0,00	0,00	0,00
3133	Einzahlungen aus Gewinnentnahmen von marktbestimmten Betrieben	0,00	0,00	0,00
3134	Sonstige Einzahlungen aus Finanzerträgen	0,00	0,00	0,00
3135	Einzahlungen aus Dividenden/Gewinnausschüttungen	0,00	0,00	0,00
31	Summe Einzahlungen operative Gebarung	2 288 800,00	2 295 900,00	2 151 574,08
321	Auszahlungen aus Personalaufwand	3 768 200,00	3 176 400,00	2 909 195,94
3211	Auszahlungen für Personalaufwand (Bezüge, Nebengebühren, und Mehrleistungsvergütungen)	3 018 300,00	2 562 900,00	2 322 610,61
3212	Auszahlungen für gesetzliche und freiwillige Sozialaufwendungen	749 900,00	613 500,00	586 585,33
3213	Auszahlungen aus sonstigem Personalaufwand	0,00	0,00	0,00
322	Auszahlungen aus Sachaufwand	2 981 200,00	3 283 900,00	3 458 336,80
3221	Auszahlungen für Gebrauchs- und Verbrauchsgüter, Handelswaren	556 500,00	506 900,00	531 660,13
3222	Auszahlungen für Verwaltungs- und Betriebsaufwand	474 800,00	626 000,00	521 086,47
3223	Auszahlungen für Leasing- und Mietaufwand	537 300,00	485 800,00	604 062,78
3224	Auszahlungen für Instandhaltung	394 200,00	285 600,00	239 727,27
3225	Sonstige Auszahlungen aus Sachaufwand	1 018 400,00	1 379 600,00	1 561 800,15
3226	Auszahlungen aus der Inanspruchnahme von Haftungen	0,00	0,00	0,00
323	Auszahlungen aus Transfers	1 601 900,00	1 082 800,00	955 130,76
3231	Transferzahlungen an Träger des öffentlichen Rechts	1 485 900,00	966 800,00	843 955,76

Unterricht, Erziehung, Sport und Wissenschaft (Gruppe 2)

MVAG	Mittelverwendungs- und aufbringungsgruppen (1. und 2. Ebene)	VA 2024	VA 2023	RA 2022
3232	Transferzahlungen an Beteiligungen	0,00	0,00	0,00
3233	Transferzahlungen an Unternehmen (inkl. Finanzunternehmen)	100 000,00	100 000,00	100 000,00
3234	Transferzahlungen an Haushalte und Organisationen ohne Erwerbscharakter	16 000,00	16 000,00	11 175,00
3235	Transferzahlungen an das Ausland	0,00	0,00	0,00
3236	Investitions- und Tilgungszuschüsse zwischen Unternehmungen und Betrieben der Gebietskörperschaft und der Gebietskörperschaft	0,00	0,00	0,00
324	Auszahlungen aus Finanzaufwand	189 500,00	134 100,00	74 459,03
3241	Auszahlungen für Zinsen	189 500,00	134 100,00	74 459,03
3242	Auszahlungen für Zinsen aus derivativen Finanzinstrumenten mit und ohne Grundgeschäft	0,00	0,00	0,00
3243	Auszahlungen aus Gewinnentnahmen von marktbestimmten Betrieben	0,00	0,00	0,00
3244	Sonstige Auszahlungen aus Finanzaufwendungen	0,00	0,00	0,00
32	Summe Auszahlungen operative Gebarung	8 540 800,00	7 677 200,00	7 397 122,53
SA1	Saldo (1) Geldfluss aus der operativen Gebarung (31 – 32)	-6 252 000,00	-5 381 300,00	-5 245 548,45
331	Einzahlungen aus der Investitionstätigkeit	0,00	0,00	0,00
3311	Einzahlungen aus der Veräußerung von immateriellem Vermögen	0,00	0,00	0,00
3312	Einzahlungen aus der Veräußerung von Grundstücken und Grundstückeinrichtungen	0,00	0,00	0,00
3313	Einzahlungen aus der Veräußerung von Gebäuden und Bauten	0,00	0,00	0,00
3314	Einzahlungen aus der Veräußerung von technischen Anlagen, Fahrzeugen und Maschinen	0,00	0,00	0,00
3315	Einzahlungen aus der Veräußerung von Amts-, Betriebs- und Geschäftsausstattung	0,00	0,00	0,00
3316	Einzahlungen aus der Veräußerung von Kulturgütern	0,00	0,00	0,00
3317	Einzahlungen aus der Veräußerung von Beteiligungen	0,00	0,00	0,00
3318	Einzahlungen aus der Veräußerung von kofinanzierten Schutzbauten	0,00	0,00	0,00
332	Einzahlungen aus der Rückzahlung von Darlehen sowie gewährten Vorschüssen	0,00	0,00	0,00
3321	Einzahlungen aus Darlehen an Träger des öffentlichen Rechts	0,00	0,00	0,00
3322	Einzahlungen aus Darlehen an Beteiligungen	0,00	0,00	0,00
3323	Einzahlungen aus Darlehen an Unternehmen und Haushalte	0,00	0,00	0,00
3325	Einzahlungen aus Vorschüssen und Anzahlungen	0,00	0,00	0,00
333	Einzahlungen aus Kapitaltransfers	32 300,00	171 800,00	194 550,00
3331	Kapitaltransferzahlungen von Trägern des öffentlichen Rechts	32 300,00	171 800,00	194 550,00
3332	Kapitaltransferzahlungen von Beteiligungen	0,00	0,00	0,00
3333	Kapitaltransferzahlungen von Unternehmen	0,00	0,00	0,00
3334	Kapitaltransferzahlungen von Haushalten und Organisationen ohne Erwerbscharakter	0,00	0,00	0,00
3335	Kapitaltransferzahlungen vom Ausland	0,00	0,00	0,00
33	Summe Einzahlungen investive Gebarung	32 300,00	171 800,00	194 550,00

Unterricht, Erziehung, Sport und Wissenschaft (Gruppe 2)

MVAG	Mittelverwendungs- und aufbringungsgruppen (1. und 2. Ebene)	VA 2024	VA 2023	RA 2022
341	Auszahlungen aus der Investitionstätigkeit	410 200,00	2 218 300,00	230 820,16
3411	Auszahlungen für den Erwerb von immateriellem Vermögen	0,00	0,00	0,00
3412	Auszahlungen für den Erwerb von Grundstücken und Grundstückseinrichtungen	125 000,00	35 000,00	52 882,57
3413	Auszahlungen für den Erwerb von Gebäuden und Bauten	150 000,00	230 000,00	68 437,57
3414	Auszahlungen für den Erwerb von technischen Anlagen, Fahrzeugen und Maschinen	5 400,00	2 200,00	0,00
3415	Auszahlungen für den Erwerb von Amts-, Betriebs- und Geschäftsausstattung	129 800,00	301 100,00	109 500,02
3416	Auszahlungen für den Erwerb von Kulturgütern	0,00	0,00	0,00
3417	Auszahlungen für den Erwerb von Beteiligungen	0,00	1 650 000,00	0,00
3418	Auszahlungen für den Erwerb von kofinanzierten Schutzbauten	0,00	0,00	0,00
342	Auszahlungen aus der Gewährung von Darlehen sowie gewährten Vorschüssen	0,00	0,00	0,00
3421	Auszahlungen von Darlehen an Träger des öffentlichen Rechts	0,00	0,00	0,00
3422	Auszahlungen von Darlehen an Beteiligungen	0,00	0,00	0,00
3423	Auszahlungen von Darlehen an Unternehmen und Haushalte	0,00	0,00	0,00
3425	Auszahlungen von Vorschüssen und Anzahlungen	0,00	0,00	0,00
343	Auszahlungen aus Kapitaltransfers	19 000,00	19 000,00	22 152,00
3431	Kapitaltransferzahlungen an Träger des öffentlichen Rechts	19 000,00	19 000,00	22 152,00
3432	Kapitaltransferzahlungen an Beteiligungen	0,00	0,00	0,00
3433	Kapitaltransferzahlungen an Unternehmen (Finanzunternehmen)	0,00	0,00	0,00
3434	Kapitaltransferzahlungen an Haushalte und Organisationen ohne Erwerbscharakter	0,00	0,00	0,00
3435	Kapitaltransferzahlungen an das Ausland	0,00	0,00	0,00
34	Summe Auszahlungen investive Gebarung	429 200,00	2 237 300,00	252 972,16
SA2	Saldo (2) Geldfluss aus der investiven Gebarung (33 – 34)	-396 900,00	-2 065 500,00	-58 422,16
SA3	Saldo (3) Nettofinanzierungssaldo (Saldo 1 + Saldo 2)	-6 648 900,00	-7 446 800,00	-5 303 970,61
351	Einzahlungen aus der Aufnahme von Finanzschulden	240 000,00	1 873 000,00	540 000,00
3511	Einzahlungen aus empfangenen Darlehen von öffentlichen Körperschaften und Rechtsträgern	0,00	0,00	0,00
3512	Einzahlungen aus empfangenen Darlehen von Beteiligungen	0,00	0,00	0,00
3513	Einzahlungen aus empfangenen Darlehen von Unternehmen und privaten Haushalten	0,00	0,00	0,00
3514	Einzahlungen aus Finanzschulden (Finanzunternehmen)	240 000,00	1 873 000,00	540 000,00
3515	Einzahlungen aus Aufnahmen von Leasingverbindlichkeiten	0,00	0,00	0,00
353	Einzahlungen infolge eines Kapitaltausches bei derivativen Finanzinstrumenten mit Grundgeschäft	0,00	0,00	0,00
3530	Einzahlungen infolge eines Kapitaltausches bei derivativen Finanzinstrumenten mit Grundgeschäft	0,00	0,00	0,00
355	Einzahlungen aus dem Abgang von Finanzinstrumenten	0,00	0,00	0,00

Unterricht, Erziehung, Sport und Wissenschaft (Gruppe 2)

MVAG	Mittelverwendungs- und aufbringungsgruppen (1. und 2. Ebene)	VA 2024	VA 2023	RA 2022
3550	Einzahlungen aus dem Abgang von Finanzinstrumenten	0,00	0,00	0,00
35	Summe Einzahlungen aus der Finanzierungstätigkeit	240 000,00	1 873 000,00	540 000,00
361	Auszahlungen aus der Tilgung von Finanzschulden	474 600,00	456 400,00	449 637,83
3611	Auszahlungen aus empfangenen Darlehen von öffentlichen Körperschaften und Rechtsträgern	0,00	0,00	0,00
3612	Auszahlungen aus empfangenen Darlehen von Beteiligungen	0,00	0,00	0,00
3613	Auszahlungen aus empfangenen Darlehen von Unternehmen und privaten Haushalten	0,00	0,00	0,00
3614	Auszahlungen aus Finanzschulden	474 600,00	456 400,00	449 637,83
3615	Auszahlungen aus Rückzahlungen von Leasingverbindlichkeiten	0,00	0,00	0,00
363	Auszahlungen infolge eines Kapitaltausches bei derivativen Finanzinstrumenten mit Grundgeschäft	0,00	0,00	0,00
3630	Auszahlungen infolge eines Kapitaltausches bei derivativen Finanzinstrumenten mit Grundgeschäft	0,00	0,00	0,00
365	Auszahlungen für den Erwerb von Finanzinstrumenten	0,00	0,00	0,00
3650	Auszahlungen für den Erwerb von Finanzinstrumenten	0,00	0,00	0,00
36	Summe Auszahlungen aus der Finanzierungstätigkeit	474 600,00	456 400,00	449 637,83
SA4	Saldo (4) Geldfluss aus der Finanzierungstätigkeit (35 – 36)	-234 600,00	1 416 600,00	90 362,17
SA5	Saldo (5) Geldfluss aus der voranschlagswirksamen Gebarung (Saldo 3 + Saldo 4)	-6 883 500,00	-6 030 200,00	-5 213 608,44

Kunst, Kultur und Kultus (Gruppe 3)

MVAG	Mittelverwendungs- und aufbringungsgruppen (1. und 2. Ebene)	VA 2024	VA 2023	RA 2022
311	Einzahlungen aus operativer Verwaltungstätigkeit	1 242 600,00	1 194 600,00	1 097 393,65
3111	Einzahlungen aus eigenen Abgaben	0,00	0,00	0,00
3112	Einzahlungen aus Ertragsanteilen	0,00	0,00	0,00
3113	Einzahlungen aus Gebühren	0,00	0,00	0,00
3114	Einzahlungen aus Leistungen	551 200,00	584 600,00	521 806,46
3115	Einzahlungen aus Besitz und wirtschaftlicher Tätigkeit	16 900,00	16 100,00	9 131,45
3116	Einzahlungen aus Veräußerung von geringwertigen Wirtschaftsgütern (GWG) und sonstige Einzahlungen	674 500,00	593 900,00	566 455,74
312	Einzahlungen aus Transfers	863 700,00	777 800,00	832 525,29
3121	Transferzahlungen von Trägern des öffentlichen Rechts	863 700,00	777 800,00	832 525,29
3122	Transferzahlungen von Beteiligungen	0,00	0,00	0,00
3123	Transferzahlungen von Unternehmen (inkl. Finanzunternehmen)	0,00	0,00	0,00
3124	Transferzahlungen von Haushalten und Organisationen ohne Erwerbscharakter	0,00	0,00	0,00
3125	Transferzahlungen vom Ausland	0,00	0,00	0,00
3126	Investitions- und Tilgungszuschüsse zwischen Unternehmungen und Betrieben der Gebietskörperschaft und der Gebietskörperschaft	0,00	0,00	0,00
313	Einzahlungen aus Finanzerträgen	0,00	0,00	0,00
3131	Einzahlungen aus Zinserträgen	0,00	0,00	0,00
3132	Einzahlungen aus Zinsen aus derivativen Finanzinstrumenten mit und ohne Grundgeschäft	0,00	0,00	0,00
3133	Einzahlungen aus Gewinnentnahmen von marktbestimmten Betrieben	0,00	0,00	0,00
3134	Sonstige Einzahlungen aus Finanzerträgen	0,00	0,00	0,00
3135	Einzahlungen aus Dividenden/Gewinnausschüttungen	0,00	0,00	0,00
31	Summe Einzahlungen operative Gebarung	2 106 300,00	1 972 400,00	1 929 918,94
321	Auszahlungen aus Personalaufwand	2 628 300,00	2 217 900,00	2 037 241,29
3211	Auszahlungen für Personalaufwand (Bezüge, Nebengebühren, und Mehrleistungsvergütungen)	2 133 700,00	1 788 200,00	1 647 205,27
3212	Auszahlungen für gesetzliche und freiwillige Sozialaufwendungen	494 600,00	429 700,00	390 036,02
3213	Auszahlungen aus sonstigem Personalaufwand	0,00	0,00	0,00
322	Auszahlungen aus Sachaufwand	1 818 800,00	1 629 700,00	1 567 682,27
3221	Auszahlungen für Gebrauchs- und Verbrauchsgüter, Handelswaren	30 900,00	26 900,00	38 338,87
3222	Auszahlungen für Verwaltungs- und Betriebsaufwand	141 000,00	156 800,00	139 593,35
3223	Auszahlungen für Leasing- und Mietaufwand	9 300,00	8 700,00	5 753,90
3224	Auszahlungen für Instandhaltung	194 500,00	98 400,00	123 317,38
3225	Sonstige Auszahlungen aus Sachaufwand	1 443 100,00	1 338 900,00	1 260 678,77
3226	Auszahlungen aus der Inanspruchnahme von Haftungen	0,00	0,00	0,00
323	Auszahlungen aus Transfers	285 600,00	305 200,00	273 315,53
3231	Transferzahlungen an Träger des öffentlichen Rechts	1 000,00	1 000,00	1 180,00

Kunst, Kultur und Kultus (Gruppe 3)

MVAG	Mittelverwendungs- und aufbringungsgruppen (1. und 2. Ebene)	VA 2024	VA 2023	RA 2022
3232	Transferzahlungen an Beteiligungen	0,00	0,00	0,00
3233	Transferzahlungen an Unternehmen (inkl. Finanzunternehmen)	263 500,00	283 200,00	246 866,56
3234	Transferzahlungen an Haushalte und Organisationen ohne Erwerbscharakter	21 100,00	21 000,00	25 268,97
3235	Transferzahlungen an das Ausland	0,00	0,00	0,00
3236	Investitions- und Tilgungszuschüsse zwischen Unternehmungen und Betrieben der Gebietskörperschaft und der Gebietskörperschaft	0,00	0,00	0,00
324	Auszahlungen aus Finanzaufwand	16 400,00	14 700,00	7 549,49
3241	Auszahlungen für Zinsen	16 400,00	14 700,00	7 549,49
3242	Auszahlungen für Zinsen aus derivativen Finanzinstrumenten mit und ohne Grundgeschäft	0,00	0,00	0,00
3243	Auszahlungen aus Gewinnentnahmen von marktbestimmten Betrieben	0,00	0,00	0,00
3244	Sonstige Auszahlungen aus Finanzaufwendungen	0,00	0,00	0,00
32	Summe Auszahlungen operative Gebarung	4 749 100,00	4 167 500,00	3 885 788,58
SA1	Saldo (1) Geldfluss aus der operativen Gebarung (31 – 32)	-2 642 800,00	-2 195 100,00	-1 955 869,64
331	Einzahlungen aus der Investitionstätigkeit	0,00	0,00	0,00
3311	Einzahlungen aus der Veräußerung von immateriellem Vermögen	0,00	0,00	0,00
3312	Einzahlungen aus der Veräußerung von Grundstücken und Grundstückeinrichtungen	0,00	0,00	0,00
3313	Einzahlungen aus der Veräußerung von Gebäuden und Bauten	0,00	0,00	0,00
3314	Einzahlungen aus der Veräußerung von technischen Anlagen, Fahrzeugen und Maschinen	0,00	0,00	0,00
3315	Einzahlungen aus der Veräußerung von Amts-, Betriebs- und Geschäftsausstattung	0,00	0,00	0,00
3316	Einzahlungen aus der Veräußerung von Kulturgütern	0,00	0,00	0,00
3317	Einzahlungen aus der Veräußerung von Beteiligungen	0,00	0,00	0,00
3318	Einzahlungen aus der Veräußerung von kofinanzierten Schutzbauten	0,00	0,00	0,00
332	Einzahlungen aus der Rückzahlung von Darlehen sowie gewährten Vorschüssen	0,00	0,00	0,00
3321	Einzahlungen aus Darlehen an Träger des öffentlichen Rechts	0,00	0,00	0,00
3322	Einzahlungen aus Darlehen an Beteiligungen	0,00	0,00	0,00
3323	Einzahlungen aus Darlehen an Unternehmen und Haushalte	0,00	0,00	0,00
3325	Einzahlungen aus Vorschüssen und Anzahlungen	0,00	0,00	0,00
333	Einzahlungen aus Kapitaltransfers	2 700,00	2 000,00	38 432,80
3331	Kapitaltransferzahlungen von Trägern des öffentlichen Rechts	2 700,00	2 000,00	38 432,80
3332	Kapitaltransferzahlungen von Beteiligungen	0,00	0,00	0,00
3333	Kapitaltransferzahlungen von Unternehmen	0,00	0,00	0,00
3334	Kapitaltransferzahlungen von Haushalten und Organisationen ohne Erwerbscharakter	0,00	0,00	0,00
3335	Kapitaltransferzahlungen vom Ausland	0,00	0,00	0,00
33	Summe Einzahlungen investive Gebarung	2 700,00	2 000,00	38 432,80

Kunst, Kultur und Kultus (Gruppe 3)

MVAG	Mittelverwendungs- und aufbringungsgruppen (1. und 2. Ebene)	VA 2024	VA 2023	RA 2022
341	Auszahlungen aus der Investitionstätigkeit	95 500,00	174 500,00	34 775,23
3411	Auszahlungen für den Erwerb von immateriellem Vermögen	0,00	0,00	0,00
3412	Auszahlungen für den Erwerb von Grundstücken und Grundstückseinrichtungen	3 100,00	0,00	862,40
3413	Auszahlungen für den Erwerb von Gebäuden und Bauten	0,00	0,00	0,00
3414	Auszahlungen für den Erwerb von technischen Anlagen, Fahrzeugen und Maschinen	0,00	0,00	0,00
3415	Auszahlungen für den Erwerb von Amts-, Betriebs- und Geschäftsausstattung	36 400,00	53 400,00	33 912,83
3416	Auszahlungen für den Erwerb von Kulturgütern	56 000,00	121 100,00	0,00
3417	Auszahlungen für den Erwerb von Beteiligungen	0,00	0,00	0,00
3418	Auszahlungen für den Erwerb von kofinanzierten Schutzbauten	0,00	0,00	0,00
342	Auszahlungen aus der Gewährung von Darlehen sowie gewährten Vorschüssen	0,00	0,00	0,00
3421	Auszahlungen von Darlehen an Träger des öffentlichen Rechts	0,00	0,00	0,00
3422	Auszahlungen von Darlehen an Beteiligungen	0,00	0,00	0,00
3423	Auszahlungen von Darlehen an Unternehmen und Haushalte	0,00	0,00	0,00
3425	Auszahlungen von Vorschüssen und Anzahlungen	0,00	0,00	0,00
343	Auszahlungen aus Kapitaltransfers	0,00	0,00	0,00
3431	Kapitaltransferzahlungen an Träger des öffentlichen Rechts	0,00	0,00	0,00
3432	Kapitaltransferzahlungen an Beteiligungen	0,00	0,00	0,00
3433	Kapitaltransferzahlungen an Unternehmen (Finanzunternehmen)	0,00	0,00	0,00
3434	Kapitaltransferzahlungen an Haushalte und Organisationen ohne Erwerbscharakter	0,00	0,00	0,00
3435	Kapitaltransferzahlungen an das Ausland	0,00	0,00	0,00
34	Summe Auszahlungen investive Gebarung	95 500,00	174 500,00	34 775,23
SA2	Saldo (2) Geldfluss aus der investiven Gebarung (33 – 34)	-92 800,00	-172 500,00	3 657,57
SA3	Saldo (3) Nettofinanzierungssaldo (Saldo 1 + Saldo 2)	-2 735 600,00	-2 367 600,00	-1 952 212,07
351	Einzahlungen aus der Aufnahme von Finanzschulden	0,00	120 000,00	0,00
3511	Einzahlungen aus empfangenen Darlehen von öffentlichen Körperschaften und Rechtsträgern	0,00	0,00	0,00
3512	Einzahlungen aus empfangenen Darlehen von Beteiligungen	0,00	0,00	0,00
3513	Einzahlungen aus empfangenen Darlehen von Unternehmen und privaten Haushalten	0,00	0,00	0,00
3514	Einzahlungen aus Finanzschulden (Finanzunternehmen)	0,00	120 000,00	0,00
3515	Einzahlungen aus Aufnahmen von Leasingverbindlichkeiten	0,00	0,00	0,00
353	Einzahlungen infolge eines Kapitaltausches bei derivativen Finanzinstrumenten mit Grundgeschäft	0,00	0,00	0,00
3530	Einzahlungen infolge eines Kapitaltausches bei derivativen Finanzinstrumenten mit Grundgeschäft	0,00	0,00	0,00
355	Einzahlungen aus dem Abgang von Finanzinstrumenten	0,00	0,00	0,00

Kunst, Kultur und Kultus (Gruppe 3)

MVAG	Mittelverwendungs- und aufbringungsgruppen (1. und 2. Ebene)	VA 2024	VA 2023	RA 2022
3550	Einzahlungen aus dem Abgang von Finanzinstrumenten	0,00	0,00	0,00
35	Summe Einzahlungen aus der Finanzierungstätigkeit	0,00	120 000,00	0,00
361	Auszahlungen aus der Tilgung von Finanzschulden	65 200,00	58 400,00	60 754,53
3611	Auszahlungen aus empfangenen Darlehen von öffentlichen Körperschaften und Rechtsträgern	0,00	0,00	0,00
3612	Auszahlungen aus empfangenen Darlehen von Beteiligungen	0,00	0,00	0,00
3613	Auszahlungen aus empfangenen Darlehen von Unternehmen und privaten Haushalten	0,00	0,00	0,00
3614	Auszahlungen aus Finanzschulden	65 200,00	58 400,00	60 754,53
3615	Auszahlungen aus Rückzahlungen von Leasingverbindlichkeiten	0,00	0,00	0,00
363	Auszahlungen infolge eines Kapitaltausches bei derivativen Finanzinstrumenten mit Grundgeschäft	0,00	0,00	0,00
3630	Auszahlungen infolge eines Kapitaltausches bei derivativen Finanzinstrumenten mit Grundgeschäft	0,00	0,00	0,00
365	Auszahlungen für den Erwerb von Finanzinstrumenten	0,00	0,00	0,00
3650	Auszahlungen für den Erwerb von Finanzinstrumenten	0,00	0,00	0,00
36	Summe Auszahlungen aus der Finanzierungstätigkeit	65 200,00	58 400,00	60 754,53
SA4	Saldo (4) Geldfluss aus der Finanzierungstätigkeit (35 – 36)	-65 200,00	61 600,00	-60 754,53
SA5	Saldo (5) Geldfluss aus der voranschlagswirksamen Gebarung (Saldo 3 + Saldo 4)	-2 800 800,00	-2 306 000,00	-2 012 966,60

Soziale Wohlfahrt und Wohnbauförderung (Gruppe 4)

MVAG	Mittelverwendungs- und aufbringungsgruppen (1. und 2. Ebene)	VA 2024	VA 2023	RA 2022
311	Einzahlungen aus operativer Verwaltungstätigkeit	290 100,00	250 100,00	180 462,12
3111	Einzahlungen aus eigenen Abgaben	0,00	0,00	0,00
3112	Einzahlungen aus Ertragsanteilen	0,00	0,00	0,00
3113	Einzahlungen aus Gebühren	0,00	0,00	0,00
3114	Einzahlungen aus Leistungen	290 000,00	250 000,00	180 462,12
3115	Einzahlungen aus Besitz und wirtschaftlicher Tätigkeit	0,00	0,00	0,00
3116	Einzahlungen aus Veräußerung von geringwertigen Wirtschaftsgütern (GWG) und sonstige Einzahlungen	100,00	100,00	0,00
312	Einzahlungen aus Transfers	7 000,00	7 000,00	11 433,21
3121	Transferzahlungen von Trägern des öffentlichen Rechts	7 000,00	7 000,00	11 433,21
3122	Transferzahlungen von Beteiligungen	0,00	0,00	0,00
3123	Transferzahlungen von Unternehmen (inkl. Finanzunternehmen)	0,00	0,00	0,00
3124	Transferzahlungen von Haushalten und Organisationen ohne Erwerbscharakter	0,00	0,00	0,00
3125	Transferzahlungen vom Ausland	0,00	0,00	0,00
3126	Investitions- und Tilgungszuschüsse zwischen Unternehmungen und Betrieben der Gebietskörperschaft und der Gebietskörperschaft	0,00	0,00	0,00
313	Einzahlungen aus Finanzerträgen	0,00	0,00	0,00
3131	Einzahlungen aus Zinserträgen	0,00	0,00	0,00
3132	Einzahlungen aus Zinsen aus derivativen Finanzinstrumenten mit und ohne Grundgeschäft	0,00	0,00	0,00
3133	Einzahlungen aus Gewinnentnahmen von marktbestimmten Betrieben	0,00	0,00	0,00
3134	Sonstige Einzahlungen aus Finanzerträgen	0,00	0,00	0,00
3135	Einzahlungen aus Dividenden/Gewinnausschüttungen	0,00	0,00	0,00
31	Summe Einzahlungen operative Gebarung	297 100,00	257 100,00	191 895,33
321	Auszahlungen aus Personalaufwand	280 700,00	259 700,00	207 238,79
3211	Auszahlungen für Personalaufwand (Bezüge, Nebengebühren, und Mehrleistungsvergütungen)	228 700,00	210 300,00	166 426,56
3212	Auszahlungen für gesetzliche und freiwillige Sozialaufwendungen	52 000,00	49 400,00	40 812,23
3213	Auszahlungen aus sonstigem Personalaufwand	0,00	0,00	0,00
322	Auszahlungen aus Sachaufwand	715 600,00	643 000,00	678 348,89
3221	Auszahlungen für Gebrauchs- und Verbrauchsgüter, Handelswaren	20 600,00	16 200,00	13 475,50
3222	Auszahlungen für Verwaltungs- und Betriebsaufwand	3 500,00	3 000,00	2 795,65
3223	Auszahlungen für Leasing- und Mietaufwand	19 000,00	16 000,00	10 378,54
3224	Auszahlungen für Instandhaltung	3 500,00	3 400,00	4 579,90
3225	Sonstige Auszahlungen aus Sachaufwand	669 000,00	604 400,00	647 119,30
3226	Auszahlungen aus der Inanspruchnahme von Haftungen	0,00	0,00	0,00
323	Auszahlungen aus Transfers	5 356 200,00	4 298 500,00	4 048 501,59
3231	Transferzahlungen an Träger des öffentlichen Rechts	5 197 300,00	4 126 000,00	3 948 498,89

Soziale Wohlfahrt und Wohnbauförderung (Gruppe 4)

MVAG	Mittelverwendungs- und aufbringungsgruppen (1. und 2. Ebene)	VA 2024	VA 2023	RA 2022
3232	Transferzahlungen an Beteiligungen	0,00	0,00	0,00
3233	Transferzahlungen an Unternehmen (inkl. Finanzunternehmen)	0,00	0,00	0,00
3234	Transferzahlungen an Haushalte und Organisationen ohne Erwerbscharakter	158 900,00	172 500,00	100 002,70
3235	Transferzahlungen an das Ausland	0,00	0,00	0,00
3236	Investitions- und Tilgungszuschüsse zwischen Unternehmungen und Betrieben der Gebietskörperschaft und der Gebietskörperschaft	0,00	0,00	0,00
324	Auszahlungen aus Finanzaufwand	500,00	500,00	539,25
3241	Auszahlungen für Zinsen	500,00	500,00	539,25
3242	Auszahlungen für Zinsen aus derivativen Finanzinstrumenten mit und ohne Grundgeschäft	0,00	0,00	0,00
3243	Auszahlungen aus Gewinnentnahmen von marktbestimmten Betrieben	0,00	0,00	0,00
3244	Sonstige Auszahlungen aus Finanzaufwendungen	0,00	0,00	0,00
32	Summe Auszahlungen operative Gebarung	6 353 000,00	5 201 700,00	4 934 628,52
SA1	Saldo (1) Geldfluss aus der operativen Gebarung (31 – 32)	-6 055 900,00	-4 944 600,00	-4 742 733,19
331	Einzahlungen aus der Investitionstätigkeit	0,00	0,00	0,00
3311	Einzahlungen aus der Veräußerung von immateriellem Vermögen	0,00	0,00	0,00
3312	Einzahlungen aus der Veräußerung von Grundstücken und Grundstückeinrichtungen	0,00	0,00	0,00
3313	Einzahlungen aus der Veräußerung von Gebäuden und Bauten	0,00	0,00	0,00
3314	Einzahlungen aus der Veräußerung von technischen Anlagen, Fahrzeugen und Maschinen	0,00	0,00	0,00
3315	Einzahlungen aus der Veräußerung von Amts-, Betriebs- und Geschäftsausstattung	0,00	0,00	0,00
3316	Einzahlungen aus der Veräußerung von Kulturgütern	0,00	0,00	0,00
3317	Einzahlungen aus der Veräußerung von Beteiligungen	0,00	0,00	0,00
3318	Einzahlungen aus der Veräußerung von kofinanzierten Schutzbauten	0,00	0,00	0,00
332	Einzahlungen aus der Rückzahlung von Darlehen sowie gewährten Vorschüssen	0,00	0,00	0,00
3321	Einzahlungen aus Darlehen an Träger des öffentlichen Rechts	0,00	0,00	0,00
3322	Einzahlungen aus Darlehen an Beteiligungen	0,00	0,00	0,00
3323	Einzahlungen aus Darlehen an Unternehmen und Haushalte	0,00	0,00	0,00
3325	Einzahlungen aus Vorschüssen und Anzahlungen	0,00	0,00	0,00
333	Einzahlungen aus Kapitaltransfers	0,00	0,00	0,00
3331	Kapitaltransferzahlungen von Trägern des öffentlichen Rechts	0,00	0,00	0,00
3332	Kapitaltransferzahlungen von Beteiligungen	0,00	0,00	0,00
3333	Kapitaltransferzahlungen von Unternehmen	0,00	0,00	0,00
3334	Kapitaltransferzahlungen von Haushalten und Organisationen ohne Erwerbscharakter	0,00	0,00	0,00
3335	Kapitaltransferzahlungen vom Ausland	0,00	0,00	0,00
33	Summe Einzahlungen investive Gebarung	0,00	0,00	0,00

Soziale Wohlfahrt und Wohnbauförderung (Gruppe 4)

MVAG	Mittelverwendungs- und aufbringungsgruppen (1. und 2. Ebene)	VA 2024	VA 2023	RA 2022
341	Auszahlungen aus der Investitionstätigkeit	3 000,00	4 000,00	2 309,66
3411	Auszahlungen für den Erwerb von immateriellem Vermögen	0,00	0,00	0,00
3412	Auszahlungen für den Erwerb von Grundstücken und Grundstückseinrichtungen	0,00	0,00	0,00
3413	Auszahlungen für den Erwerb von Gebäuden und Bauten	0,00	0,00	0,00
3414	Auszahlungen für den Erwerb von technischen Anlagen, Fahrzeugen und Maschinen	0,00	0,00	0,00
3415	Auszahlungen für den Erwerb von Amts-, Betriebs- und Geschäftsausstattung	3 000,00	4 000,00	2 309,66
3416	Auszahlungen für den Erwerb von Kulturgütern	0,00	0,00	0,00
3417	Auszahlungen für den Erwerb von Beteiligungen	0,00	0,00	0,00
3418	Auszahlungen für den Erwerb von kofinanzierten Schutzbauten	0,00	0,00	0,00
342	Auszahlungen aus der Gewährung von Darlehen sowie gewährten Vorschüssen	0,00	0,00	0,00
3421	Auszahlungen von Darlehen an Träger des öffentlichen Rechts	0,00	0,00	0,00
3422	Auszahlungen von Darlehen an Beteiligungen	0,00	0,00	0,00
3423	Auszahlungen von Darlehen an Unternehmen und Haushalte	0,00	0,00	0,00
3425	Auszahlungen von Vorschüssen und Anzahlungen	0,00	0,00	0,00
343	Auszahlungen aus Kapitaltransfers	500,00	500,00	0,00
3431	Kapitaltransferzahlungen an Träger des öffentlichen Rechts	0,00	0,00	0,00
3432	Kapitaltransferzahlungen an Beteiligungen	0,00	0,00	0,00
3433	Kapitaltransferzahlungen an Unternehmen (Finanzunternehmen)	0,00	0,00	0,00
3434	Kapitaltransferzahlungen an Haushalte und Organisationen ohne Erwerbscharakter	500,00	500,00	0,00
3435	Kapitaltransferzahlungen an das Ausland	0,00	0,00	0,00
34	Summe Auszahlungen investive Gebarung	3 500,00	4 500,00	2 309,66
SA2	Saldo (2) Geldfluss aus der investiven Gebarung (33 – 34)	-3 500,00	-4 500,00	-2 309,66
SA3	Saldo (3) Nettofinanzierungssaldo (Saldo 1 + Saldo 2)	-6 059 400,00	-4 949 100,00	-4 745 042,85
351	Einzahlungen aus der Aufnahme von Finanzschulden	0,00	0,00	0,00
3511	Einzahlungen aus empfangenen Darlehen von öffentlichen Körperschaften und Rechtsträgern	0,00	0,00	0,00
3512	Einzahlungen aus empfangenen Darlehen von Beteiligungen	0,00	0,00	0,00
3513	Einzahlungen aus empfangenen Darlehen von Unternehmen und privaten Haushalten	0,00	0,00	0,00
3514	Einzahlungen aus Finanzschulden (Finanzunternehmen)	0,00	0,00	0,00
3515	Einzahlungen aus Aufnahmen von Leasingverbindlichkeiten	0,00	0,00	0,00
353	Einzahlungen infolge eines Kapitaltausches bei derivativen Finanzinstrumenten mit Grundgeschäft	0,00	0,00	0,00
3530	Einzahlungen infolge eines Kapitaltausches bei derivativen Finanzinstrumenten mit Grundgeschäft	0,00	0,00	0,00
355	Einzahlungen aus dem Abgang von Finanzinstrumenten	0,00	0,00	0,00

Soziale Wohlfahrt und Wohnbauförderung (Gruppe 4)

MVAG	Mittelverwendungs- und aufbringungsgruppen (1. und 2. Ebene)	VA 2024	VA 2023	RA 2022
3550	Einzahlungen aus dem Abgang von Finanzinstrumenten	0,00	0,00	0,00
35	Summe Einzahlungen aus der Finanzierungstätigkeit	0,00	0,00	0,00
361	Auszahlungen aus der Tilgung von Finanzschulden	2 100,00	2 100,00	2 027,55
3611	Auszahlungen aus empfangenen Darlehen von öffentlichen Körperschaften und Rechtsträgern	0,00	0,00	0,00
3612	Auszahlungen aus empfangenen Darlehen von Beteiligungen	0,00	0,00	0,00
3613	Auszahlungen aus empfangenen Darlehen von Unternehmen und privaten Haushalten	0,00	0,00	0,00
3614	Auszahlungen aus Finanzschulden	2 100,00	2 100,00	2 027,55
3615	Auszahlungen aus Rückzahlungen von Leasingverbindlichkeiten	0,00	0,00	0,00
363	Auszahlungen infolge eines Kapitaltausches bei derivativen Finanzinstrumenten mit Grundgeschäft	0,00	0,00	0,00
3630	Auszahlungen infolge eines Kapitaltausches bei derivativen Finanzinstrumenten mit Grundgeschäft	0,00	0,00	0,00
365	Auszahlungen für den Erwerb von Finanzinstrumenten	0,00	0,00	0,00
3650	Auszahlungen für den Erwerb von Finanzinstrumenten	0,00	0,00	0,00
36	Summe Auszahlungen aus der Finanzierungstätigkeit	2 100,00	2 100,00	2 027,55
SA4	Saldo (4) Geldfluss aus der Finanzierungstätigkeit (35 – 36)	-2 100,00	-2 100,00	-2 027,55
SA5	Saldo (5) Geldfluss aus der voranschlagswirksamen Gebarung (Saldo 3 + Saldo 4)	-6 061 500,00	-4 951 200,00	-4 747 070,40

Gesundheit (Gruppe 5)

MVAG	Mittelverwendungs- und aufbringungsgruppen (1. und 2. Ebene)	VA 2024	VA 2023	RA 2022
311	Einzahlungen aus operativer Verwaltungstätigkeit	63 400,00	18 400,00	249 456,54
3111	Einzahlungen aus eigenen Abgaben	0,00	0,00	0,00
3112	Einzahlungen aus Ertragsanteilen	0,00	0,00	0,00
3113	Einzahlungen aus Gebühren	0,00	0,00	0,00
3114	Einzahlungen aus Leistungen	0,00	0,00	242 065,34
3115	Einzahlungen aus Besitz und wirtschaftlicher Tätigkeit	2 800,00	2 800,00	4 676,70
3116	Einzahlungen aus Veräußerung von geringwertigen Wirtschaftsgütern (GWG) und sonstige Einzahlungen	60 600,00	15 600,00	2 714,50
312	Einzahlungen aus Transfers	0,00	133 300,00	136 147,00
3121	Transferzahlungen von Trägern des öffentlichen Rechts	0,00	0,00	136 147,00
3122	Transferzahlungen von Beteiligungen	0,00	0,00	0,00
3123	Transferzahlungen von Unternehmen (inkl. Finanzunternehmen)	0,00	0,00	0,00
3124	Transferzahlungen von Haushalten und Organisationen ohne Erwerbscharakter	0,00	0,00	0,00
3125	Transferzahlungen vom Ausland	0,00	133 300,00	0,00
3126	Investitions- und Tilgungszuschüsse zwischen Unternehmungen und Betrieben der Gebietskörperschaft und der Gebietskörperschaft	0,00	0,00	0,00
313	Einzahlungen aus Finanzerträgen	0,00	0,00	0,00
3131	Einzahlungen aus Zinserträgen	0,00	0,00	0,00
3132	Einzahlungen aus Zinsen aus derivativen Finanzinstrumenten mit und ohne Grundgeschäft	0,00	0,00	0,00
3133	Einzahlungen aus Gewinnentnahmen von marktbestimmten Betrieben	0,00	0,00	0,00
3134	Sonstige Einzahlungen aus Finanzerträgen	0,00	0,00	0,00
3135	Einzahlungen aus Dividenden/Gewinnausschüttungen	0,00	0,00	0,00
31	Summe Einzahlungen operative Gebarung	63 400,00	151 700,00	385 603,54
321	Auszahlungen aus Personalaufwand	86 800,00	77 100,00	83 920,16
3211	Auszahlungen für Personalaufwand (Bezüge, Nebengebühren, und Mehrleistungsvergütungen)	69 400,00	62 300,00	69 518,69
3212	Auszahlungen für gesetzliche und freiwillige Sozialaufwendungen	17 400,00	14 800,00	14 401,47
3213	Auszahlungen aus sonstigem Personalaufwand	0,00	0,00	0,00
322	Auszahlungen aus Sachaufwand	278 400,00	280 400,00	302 310,19
3221	Auszahlungen für Gebrauchs- und Verbrauchsgüter, Handelswaren	500,00	1 500,00	583,39
3222	Auszahlungen für Verwaltungs- und Betriebsaufwand	11 500,00	11 500,00	11 335,51
3223	Auszahlungen für Leasing- und Mietaufwand	21 300,00	20 800,00	24 557,58
3224	Auszahlungen für Instandhaltung	22 100,00	23 100,00	18 079,02
3225	Sonstige Auszahlungen aus Sachaufwand	223 000,00	223 500,00	247 754,69
3226	Auszahlungen aus der Inanspruchnahme von Haftungen	0,00	0,00	0,00
323	Auszahlungen aus Transfers	6 326 000,00	5 846 000,00	5 670 970,12
3231	Transferzahlungen an Träger des öffentlichen Rechts	6 326 000,00	5 846 000,00	5 670 970,12

Gesundheit (Gruppe 5)

MVAG	Mittelverwendungs- und aufbringungsgruppen (1. und 2. Ebene)	VA 2024	VA 2023	RA 2022
3232	Transferzahlungen an Beteiligungen	0,00	0,00	0,00
3233	Transferzahlungen an Unternehmen (inkl. Finanzunternehmen)	0,00	0,00	0,00
3234	Transferzahlungen an Haushalte und Organisationen ohne Erwerbscharakter	0,00	0,00	0,00
3235	Transferzahlungen an das Ausland	0,00	0,00	0,00
3236	Investitions- und Tilgungszuschüsse zwischen Unternehmungen und Betrieben der Gebietskörperschaft und der Gebietskörperschaft	0,00	0,00	0,00
324	Auszahlungen aus Finanzaufwand	0,00	0,00	0,00
3241	Auszahlungen für Zinsen	0,00	0,00	0,00
3242	Auszahlungen für Zinsen aus derivativen Finanzinstrumenten mit und ohne Grundgeschäft	0,00	0,00	0,00
3243	Auszahlungen aus Gewinnentnahmen von marktbestimmten Betrieben	0,00	0,00	0,00
3244	Sonstige Auszahlungen aus Finanzaufwendungen	0,00	0,00	0,00
32	Summe Auszahlungen operative Gebarung	6 691 200,00	6 203 500,00	6 057 200,47
SA1	Saldo (1) Geldfluss aus der operativen Gebarung (31 – 32)	-6 627 800,00	-6 051 800,00	-5 671 596,93
331	Einzahlungen aus der Investitionstätigkeit	0,00	0,00	0,00
3311	Einzahlungen aus der Veräußerung von immateriellem Vermögen	0,00	0,00	0,00
3312	Einzahlungen aus der Veräußerung von Grundstücken und Grundstückeinrichtungen	0,00	0,00	0,00
3313	Einzahlungen aus der Veräußerung von Gebäuden und Bauten	0,00	0,00	0,00
3314	Einzahlungen aus der Veräußerung von technischen Anlagen, Fahrzeugen und Maschinen	0,00	0,00	0,00
3315	Einzahlungen aus der Veräußerung von Amts-, Betriebs- und Geschäftsausstattung	0,00	0,00	0,00
3316	Einzahlungen aus der Veräußerung von Kulturgütern	0,00	0,00	0,00
3317	Einzahlungen aus der Veräußerung von Beteiligungen	0,00	0,00	0,00
3318	Einzahlungen aus der Veräußerung von kofinanzierten Schutzbauten	0,00	0,00	0,00
332	Einzahlungen aus der Rückzahlung von Darlehen sowie gewährten Vorschüssen	0,00	0,00	0,00
3321	Einzahlungen aus Darlehen an Träger des öffentlichen Rechts	0,00	0,00	0,00
3322	Einzahlungen aus Darlehen an Beteiligungen	0,00	0,00	0,00
3323	Einzahlungen aus Darlehen an Unternehmen und Haushalte	0,00	0,00	0,00
3325	Einzahlungen aus Vorschüssen und Anzahlungen	0,00	0,00	0,00
333	Einzahlungen aus Kapitaltransfers	0,00	0,00	0,00
3331	Kapitaltransferzahlungen von Trägern des öffentlichen Rechts	0,00	0,00	0,00
3332	Kapitaltransferzahlungen von Beteiligungen	0,00	0,00	0,00
3333	Kapitaltransferzahlungen von Unternehmen	0,00	0,00	0,00
3334	Kapitaltransferzahlungen von Haushalten und Organisationen ohne Erwerbscharakter	0,00	0,00	0,00
3335	Kapitaltransferzahlungen vom Ausland	0,00	0,00	0,00
33	Summe Einzahlungen investive Gebarung	0,00	0,00	0,00

Gesundheit (Gruppe 5)

MVAG	Mittelverwendungs- und aufbringungsgruppen (1. und 2. Ebene)	VA 2024	VA 2023	RA 2022
341	Auszahlungen aus der Investitionstätigkeit	0,00	0,00	0,00
3411	Auszahlungen für den Erwerb von immateriellem Vermögen	0,00	0,00	0,00
3412	Auszahlungen für den Erwerb von Grundstücken und Grundstückseinrichtungen	0,00	0,00	0,00
3413	Auszahlungen für den Erwerb von Gebäuden und Bauten	0,00	0,00	0,00
3414	Auszahlungen für den Erwerb von technischen Anlagen, Fahrzeugen und Maschinen	0,00	0,00	0,00
3415	Auszahlungen für den Erwerb von Amts-, Betriebs- und Geschäftsausstattung	0,00	0,00	0,00
3416	Auszahlungen für den Erwerb von Kulturgütern	0,00	0,00	0,00
3417	Auszahlungen für den Erwerb von Beteiligungen	0,00	0,00	0,00
3418	Auszahlungen für den Erwerb von kofinanzierten Schutzbauten	0,00	0,00	0,00
342	Auszahlungen aus der Gewährung von Darlehen sowie gewährten Vorschüssen	0,00	0,00	0,00
3421	Auszahlungen von Darlehen an Träger des öffentlichen Rechts	0,00	0,00	0,00
3422	Auszahlungen von Darlehen an Beteiligungen	0,00	0,00	0,00
3423	Auszahlungen von Darlehen an Unternehmen und Haushalte	0,00	0,00	0,00
3425	Auszahlungen von Vorschüssen und Anzahlungen	0,00	0,00	0,00
343	Auszahlungen aus Kapitaltransfers	10 000,00	18 000,00	15 000,00
3431	Kapitaltransferzahlungen an Träger des öffentlichen Rechts	0,00	0,00	0,00
3432	Kapitaltransferzahlungen an Beteiligungen	0,00	0,00	0,00
3433	Kapitaltransferzahlungen an Unternehmen (Finanzunternehmen)	0,00	0,00	0,00
3434	Kapitaltransferzahlungen an Haushalte und Organisationen ohne Erwerbscharakter	10 000,00	18 000,00	15 000,00
3435	Kapitaltransferzahlungen an das Ausland	0,00	0,00	0,00
34	Summe Auszahlungen investive Gebarung	10 000,00	18 000,00	15 000,00
SA2	Saldo (2) Geldfluss aus der investiven Gebarung (33 – 34)	-10 000,00	-18 000,00	-15 000,00
SA3	Saldo (3) Nettofinanzierungssaldo (Saldo 1 + Saldo 2)	-6 637 800,00	-6 069 800,00	-5 686 596,93
351	Einzahlungen aus der Aufnahme von Finanzschulden	0,00	0,00	0,00
3511	Einzahlungen aus empfangenen Darlehen von öffentlichen Körperschaften und Rechtsträgern	0,00	0,00	0,00
3512	Einzahlungen aus empfangenen Darlehen von Beteiligungen	0,00	0,00	0,00
3513	Einzahlungen aus empfangenen Darlehen von Unternehmen und privaten Haushalten	0,00	0,00	0,00
3514	Einzahlungen aus Finanzschulden (Finanzunternehmen)	0,00	0,00	0,00
3515	Einzahlungen aus Aufnahmen von Leasingverbindlichkeiten	0,00	0,00	0,00
353	Einzahlungen infolge eines Kapitaltausches bei derivativen Finanzinstrumenten mit Grundgeschäft	0,00	0,00	0,00
3530	Einzahlungen infolge eines Kapitaltausches bei derivativen Finanzinstrumenten mit Grundgeschäft	0,00	0,00	0,00
355	Einzahlungen aus dem Abgang von Finanzinstrumenten	0,00	0,00	0,00

Gesundheit (Gruppe 5)

MVAG	Mittelverwendungs- und aufbringungsgruppen (1. und 2. Ebene)	VA 2024	VA 2023	RA 2022
3550	Einzahlungen aus dem Abgang von Finanzinstrumenten	0,00	0,00	0,00
35	Summe Einzahlungen aus der Finanzierungstätigkeit	0,00	0,00	0,00
361	Auszahlungen aus der Tilgung von Finanzschulden	0,00	0,00	0,00
3611	Auszahlungen aus empfangenen Darlehen von öffentlichen Körperschaften und Rechtsträgern	0,00	0,00	0,00
3612	Auszahlungen aus empfangenen Darlehen von Beteiligungen	0,00	0,00	0,00
3613	Auszahlungen aus empfangenen Darlehen von Unternehmen und privaten Haushalten	0,00	0,00	0,00
3614	Auszahlungen aus Finanzschulden	0,00	0,00	0,00
3615	Auszahlungen aus Rückzahlungen von Leasingverbindlichkeiten	0,00	0,00	0,00
363	Auszahlungen infolge eines Kapitaltausches bei derivativen Finanzinstrumenten mit Grundgeschäft	0,00	0,00	0,00
3630	Auszahlungen infolge eines Kapitaltausches bei derivativen Finanzinstrumenten mit Grundgeschäft	0,00	0,00	0,00
365	Auszahlungen für den Erwerb von Finanzinstrumenten	0,00	0,00	0,00
3650	Auszahlungen für den Erwerb von Finanzinstrumenten	0,00	0,00	0,00
36	Summe Auszahlungen aus der Finanzierungstätigkeit	0,00	0,00	0,00
SA4	Saldo (4) Geldfluss aus der Finanzierungstätigkeit (35 – 36)	0,00	0,00	0,00
SA5	Saldo (5) Geldfluss aus der voranschlagswirksamen Gebarung (Saldo 3 + Saldo 4)	-6 637 800,00	-6 069 800,00	-5 686 596,93

Straßen- und Wasserbau, Verkehr (Gruppe 6)

MVAG	Mittelverwendungs- und aufbringungsgruppen (1. und 2. Ebene)	VA 2024	VA 2023	RA 2022
311	Einzahlungen aus operativer Verwaltungstätigkeit	168 500,00	1 288 400,00	464 694,62
3111	Einzahlungen aus eigenen Abgaben	0,00	0,00	0,00
3112	Einzahlungen aus Ertragsanteilen	0,00	0,00	0,00
3113	Einzahlungen aus Gebühren	0,00	127 500,00	169 554,88
3114	Einzahlungen aus Leistungen	60 900,00	57 600,00	56 450,75
3115	Einzahlungen aus Besitz und wirtschaftlicher Tätigkeit	2 000,00	1 800,00	2 170,45
3116	Einzahlungen aus Veräußerung von geringwertigen Wirtschaftsgütern (GWG) und sonstige Einzahlungen	105 600,00	1 101 500,00	236 518,54
312	Einzahlungen aus Transfers	1 318 000,00	1 021 100,00	1 459 140,11
3121	Transferzahlungen von Trägern des öffentlichen Rechts	103 000,00	106 100,00	663 666,61
3122	Transferzahlungen von Beteiligungen	0,00	0,00	0,00
3123	Transferzahlungen von Unternehmen (inkl. Finanzunternehmen)	0,00	0,00	0,00
3124	Transferzahlungen von Haushalten und Organisationen ohne Erwerbscharakter	1 215 000,00	915 000,00	795 473,50
3125	Transferzahlungen vom Ausland	0,00	0,00	0,00
3126	Investitions- und Tilgungszuschüsse zwischen Unternehmungen und Betrieben der Gebietskörperschaft und der Gebietskörperschaft	0,00	0,00	0,00
313	Einzahlungen aus Finanzerträgen	0,00	0,00	0,00
3131	Einzahlungen aus Zinserträgen	0,00	0,00	0,00
3132	Einzahlungen aus Zinsen aus derivativen Finanzinstrumenten mit und ohne Grundgeschäft	0,00	0,00	0,00
3133	Einzahlungen aus Gewinnentnahmen von marktbestimmten Betrieben	0,00	0,00	0,00
3134	Sonstige Einzahlungen aus Finanzerträgen	0,00	0,00	0,00
3135	Einzahlungen aus Dividenden/Gewinnausschüttungen	0,00	0,00	0,00
31	Summe Einzahlungen operative Gebarung	1 486 500,00	2 309 500,00	1 923 834,73
321	Auszahlungen aus Personalaufwand	292 300,00	220 100,00	280 343,49
3211	Auszahlungen für Personalaufwand (Bezüge, Nebengebühren, und Mehrleistungsvergütungen)	240 600,00	178 500,00	228 469,52
3212	Auszahlungen für gesetzliche und freiwillige Sozialaufwendungen	51 700,00	41 600,00	51 873,97
3213	Auszahlungen aus sonstigem Personalaufwand	0,00	0,00	0,00
322	Auszahlungen aus Sachaufwand	3 325 500,00	2 651 000,00	2 687 618,34
3221	Auszahlungen für Gebrauchs- und Verbrauchsgüter, Handelswaren	2 000,00	1 400,00	352,17
3222	Auszahlungen für Verwaltungs- und Betriebsaufwand	39 800,00	52 300,00	54 190,76
3223	Auszahlungen für Leasing- und Mietaufwand	9 500,00	8 800,00	8 111,32
3224	Auszahlungen für Instandhaltung	1 027 700,00	795 300,00	919 578,80
3225	Sonstige Auszahlungen aus Sachaufwand	2 246 500,00	1 793 200,00	1 705 385,29
3226	Auszahlungen aus der Inanspruchnahme von Haftungen	0,00	0,00	0,00
323	Auszahlungen aus Transfers	203 000,00	207 000,00	181 831,18
3231	Transferzahlungen an Träger des öffentlichen Rechts	135 000,00	125 000,00	120 278,20

Straßen- und Wasserbau, Verkehr (Gruppe 6)

MVAG	Mittelverwendungs- und aufbringungsgruppen (1. und 2. Ebene)	VA 2024	VA 2023	RA 2022
3232	Transferzahlungen an Beteiligungen	0,00	0,00	0,00
3233	Transferzahlungen an Unternehmen (inkl. Finanzunternehmen)	68 000,00	82 000,00	61 552,98
3234	Transferzahlungen an Haushalte und Organisationen ohne Erwerbscharakter	0,00	0,00	0,00
3235	Transferzahlungen an das Ausland	0,00	0,00	0,00
3236	Investitions- und Tilgungszuschüsse zwischen Unternehmungen und Betrieben der Gebietskörperschaft und der Gebietskörperschaft	0,00	0,00	0,00
324	Auszahlungen aus Finanzaufwand	357 300,00	334 200,00	143 088,25
3241	Auszahlungen für Zinsen	357 300,00	334 200,00	143 088,25
3242	Auszahlungen für Zinsen aus derivativen Finanzinstrumenten mit und ohne Grundgeschäft	0,00	0,00	0,00
3243	Auszahlungen aus Gewinnentnahmen von marktbestimmten Betrieben	0,00	0,00	0,00
3244	Sonstige Auszahlungen aus Finanzaufwendungen	0,00	0,00	0,00
32	Summe Auszahlungen operative Gebarung	4 178 100,00	3 412 300,00	3 292 881,26
SA1	Saldo (1) Geldfluss aus der operativen Gebarung (31 – 32)	-2 691 600,00	-1 102 800,00	-1 369 046,53
331	Einzahlungen aus der Investitionstätigkeit	0,00	0,00	0,00
3311	Einzahlungen aus der Veräußerung von immateriellem Vermögen	0,00	0,00	0,00
3312	Einzahlungen aus der Veräußerung von Grundstücken und Grundstückeinrichtungen	0,00	0,00	0,00
3313	Einzahlungen aus der Veräußerung von Gebäuden und Bauten	0,00	0,00	0,00
3314	Einzahlungen aus der Veräußerung von technischen Anlagen, Fahrzeugen und Maschinen	0,00	0,00	0,00
3315	Einzahlungen aus der Veräußerung von Amts-, Betriebs- und Geschäftsausstattung	0,00	0,00	0,00
3316	Einzahlungen aus der Veräußerung von Kulturgütern	0,00	0,00	0,00
3317	Einzahlungen aus der Veräußerung von Beteiligungen	0,00	0,00	0,00
3318	Einzahlungen aus der Veräußerung von kofinanzierten Schutzbauten	0,00	0,00	0,00
332	Einzahlungen aus der Rückzahlung von Darlehen sowie gewährten Vorschüssen	0,00	0,00	0,00
3321	Einzahlungen aus Darlehen an Träger des öffentlichen Rechts	0,00	0,00	0,00
3322	Einzahlungen aus Darlehen an Beteiligungen	0,00	0,00	0,00
3323	Einzahlungen aus Darlehen an Unternehmen und Haushalte	0,00	0,00	0,00
3325	Einzahlungen aus Vorschüssen und Anzahlungen	0,00	0,00	0,00
333	Einzahlungen aus Kapitaltransfers	898 500,00	306 000,00	39 825,00
3331	Kapitaltransferzahlungen von Trägern des öffentlichen Rechts	898 500,00	306 000,00	39 825,00
3332	Kapitaltransferzahlungen von Beteiligungen	0,00	0,00	0,00
3333	Kapitaltransferzahlungen von Unternehmen	0,00	0,00	0,00
3334	Kapitaltransferzahlungen von Haushalten und Organisationen ohne Erwerbscharakter	0,00	0,00	0,00
3335	Kapitaltransferzahlungen vom Ausland	0,00	0,00	0,00
33	Summe Einzahlungen investive Gebarung	898 500,00	306 000,00	39 825,00

Straßen- und Wasserbau, Verkehr (Gruppe 6)

MVAG	Mittelverwendungs- und aufbringungsgruppen (1. und 2. Ebene)	VA 2024	VA 2023	RA 2022
341	Auszahlungen aus der Investitionstätigkeit	2 549 200,00	2 174 000,00	2 596 318,02
3411	Auszahlungen für den Erwerb von immateriellem Vermögen	0,00	0,00	0,00
3412	Auszahlungen für den Erwerb von Grundstücken und Grundstückseinrichtungen	2 190 000,00	1 940 000,00	2 510 019,99
3413	Auszahlungen für den Erwerb von Gebäuden und Bauten	330 000,00	210 000,00	65 843,94
3414	Auszahlungen für den Erwerb von technischen Anlagen, Fahrzeugen und Maschinen	0,00	0,00	0,00
3415	Auszahlungen für den Erwerb von Amts-, Betriebs- und Geschäftsausstattung	29 200,00	24 000,00	20 454,09
3416	Auszahlungen für den Erwerb von Kulturgütern	0,00	0,00	0,00
3417	Auszahlungen für den Erwerb von Beteiligungen	0,00	0,00	0,00
3418	Auszahlungen für den Erwerb von kofinanzierten Schutzbauten	0,00	0,00	0,00
342	Auszahlungen aus der Gewährung von Darlehen sowie gewährten Vorschüssen	0,00	0,00	0,00
3421	Auszahlungen von Darlehen an Träger des öffentlichen Rechts	0,00	0,00	0,00
3422	Auszahlungen von Darlehen an Beteiligungen	0,00	0,00	0,00
3423	Auszahlungen von Darlehen an Unternehmen und Haushalte	0,00	0,00	0,00
3425	Auszahlungen von Vorschüssen und Anzahlungen	0,00	0,00	0,00
343	Auszahlungen aus Kapitaltransfers	0,00	0,00	0,00
3431	Kapitaltransferzahlungen an Träger des öffentlichen Rechts	0,00	0,00	0,00
3432	Kapitaltransferzahlungen an Beteiligungen	0,00	0,00	0,00
3433	Kapitaltransferzahlungen an Unternehmen (Finanzunternehmen)	0,00	0,00	0,00
3434	Kapitaltransferzahlungen an Haushalte und Organisationen ohne Erwerbscharakter	0,00	0,00	0,00
3435	Kapitaltransferzahlungen an das Ausland	0,00	0,00	0,00
34	Summe Auszahlungen investive Gebarung	2 549 200,00	2 174 000,00	2 596 318,02
SA2	Saldo (2) Geldfluss aus der investiven Gebarung (33 – 34)	-1 650 700,00	-1 868 000,00	-2 556 493,02
SA3	Saldo (3) Nettofinanzierungssaldo (Saldo 1 + Saldo 2)	-4 342 300,00	-2 970 800,00	-3 925 539,55
351	Einzahlungen aus der Aufnahme von Finanzschulden	1 392 500,00	550 000,00	897 500,00
3511	Einzahlungen aus empfangenen Darlehen von öffentlichen Körperschaften und Rechtsträgern	0,00	0,00	0,00
3512	Einzahlungen aus empfangenen Darlehen von Beteiligungen	0,00	0,00	0,00
3513	Einzahlungen aus empfangenen Darlehen von Unternehmen und privaten Haushalten	0,00	0,00	0,00
3514	Einzahlungen aus Finanzschulden (Finanzunternehmen)	1 392 500,00	550 000,00	897 500,00
3515	Einzahlungen aus Aufnahmen von Leasingverbindlichkeiten	0,00	0,00	0,00
353	Einzahlungen infolge eines Kapitaltausches bei derivativen Finanzinstrumenten mit Grundgeschäft	0,00	0,00	0,00
3530	Einzahlungen infolge eines Kapitaltausches bei derivativen Finanzinstrumenten mit Grundgeschäft	0,00	0,00	0,00
355	Einzahlungen aus dem Abgang von Finanzinstrumenten	0,00	0,00	0,00

Straßen- und Wasserbau, Verkehr (Gruppe 6)

MVAG	Mittelverwendungs- und aufbringungsgruppen (1. und 2. Ebene)	VA 2024	VA 2023	RA 2022
3550	Einzahlungen aus dem Abgang von Finanzinstrumenten	0,00	0,00	0,00
35	Summe Einzahlungen aus der Finanzierungstätigkeit	1 392 500,00	550 000,00	897 500,00
361	Auszahlungen aus der Tilgung von Finanzschulden	1 030 100,00	1 200 600,00	1 352 825,67
3611	Auszahlungen aus empfangenen Darlehen von öffentlichen Körperschaften und Rechtsträgern	0,00	0,00	0,00
3612	Auszahlungen aus empfangenen Darlehen von Beteiligungen	0,00	0,00	0,00
3613	Auszahlungen aus empfangenen Darlehen von Unternehmen und privaten Haushalten	0,00	0,00	0,00
3614	Auszahlungen aus Finanzschulden	1 030 100,00	1 200 600,00	1 352 825,67
3615	Auszahlungen aus Rückzahlungen von Leasingverbindlichkeiten	0,00	0,00	0,00
363	Auszahlungen infolge eines Kapitaltausches bei derivativen Finanzinstrumenten mit Grundgeschäft	0,00	0,00	0,00
3630	Auszahlungen infolge eines Kapitaltausches bei derivativen Finanzinstrumenten mit Grundgeschäft	0,00	0,00	0,00
365	Auszahlungen für den Erwerb von Finanzinstrumenten	0,00	0,00	0,00
3650	Auszahlungen für den Erwerb von Finanzinstrumenten	0,00	0,00	0,00
36	Summe Auszahlungen aus der Finanzierungstätigkeit	1 030 100,00	1 200 600,00	1 352 825,67
SA4	Saldo (4) Geldfluss aus der Finanzierungstätigkeit (35 – 36)	362 400,00	-650 600,00	-455 325,67
SA5	Saldo (5) Geldfluss aus der voranschlagswirksamen Gebarung (Saldo 3 + Saldo 4)	-3 979 900,00	-3 621 400,00	-4 380 865,22

Wirtschaftsförderung (Gruppe 7)

MVAG	Mittelverwendungs- und aufbringungsgruppen (1. und 2. Ebene)	VA 2024	VA 2023	RA 2022
311	Einzahlungen aus operativer Verwaltungstätigkeit	125 300,00	130 300,00	292 226,16
3111	Einzahlungen aus eigenen Abgaben	0,00	0,00	0,00
3112	Einzahlungen aus Ertragsanteilen	0,00	0,00	0,00
3113	Einzahlungen aus Gebühren	0,00	0,00	0,00
3114	Einzahlungen aus Leistungen	25 200,00	37 000,00	12 711,47
3115	Einzahlungen aus Besitz und wirtschaftlicher Tätigkeit	77 400,00	71 700,00	57 054,60
3116	Einzahlungen aus Veräußerung von geringwertigen Wirtschaftsgütern (GWG) und sonstige Einzahlungen	22 700,00	21 600,00	222 460,09
312	Einzahlungen aus Transfers	12 600,00	12 600,00	10 550,00
3121	Transferzahlungen von Trägern des öffentlichen Rechts	12 500,00	12 500,00	10 550,00
3122	Transferzahlungen von Beteiligungen	0,00	0,00	0,00
3123	Transferzahlungen von Unternehmen (inkl. Finanzunternehmen)	0,00	0,00	0,00
3124	Transferzahlungen von Haushalten und Organisationen ohne Erwerbscharakter	100,00	100,00	0,00
3125	Transferzahlungen vom Ausland	0,00	0,00	0,00
3126	Investitions- und Tilgungszuschüsse zwischen Unternehmungen und Betrieben der Gebietskörperschaft und der Gebietskörperschaft	0,00	0,00	0,00
313	Einzahlungen aus Finanzerträgen	0,00	0,00	0,00
3131	Einzahlungen aus Zinserträgen	0,00	0,00	0,00
3132	Einzahlungen aus Zinsen aus derivativen Finanzinstrumenten mit und ohne Grundgeschäft	0,00	0,00	0,00
3133	Einzahlungen aus Gewinnentnahmen von marktbestimmten Betrieben	0,00	0,00	0,00
3134	Sonstige Einzahlungen aus Finanzerträgen	0,00	0,00	0,00
3135	Einzahlungen aus Dividenden/Gewinnausschüttungen	0,00	0,00	0,00
31	Summe Einzahlungen operative Gebarung	137 900,00	142 900,00	302 776,16
321	Auszahlungen aus Personalaufwand	282 400,00	323 700,00	312 270,71
3211	Auszahlungen für Personalaufwand (Bezüge, Nebengebühren, und Mehrleistungsvergütungen)	227 500,00	259 200,00	249 866,05
3212	Auszahlungen für gesetzliche und freiwillige Sozialaufwendungen	54 900,00	64 500,00	62 404,66
3213	Auszahlungen aus sonstigem Personalaufwand	0,00	0,00	0,00
322	Auszahlungen aus Sachaufwand	547 000,00	542 700,00	618 132,67
3221	Auszahlungen für Gebrauchs- und Verbrauchsgüter, Handelswaren	23 000,00	18 200,00	8 075,29
3222	Auszahlungen für Verwaltungs- und Betriebsaufwand	10 400,00	11 100,00	8 176,71
3223	Auszahlungen für Leasing- und Mietaufwand	1 600,00	1 500,00	1 000,21
3224	Auszahlungen für Instandhaltung	14 400,00	19 300,00	9 681,22
3225	Sonstige Auszahlungen aus Sachaufwand	497 600,00	492 600,00	591 199,24
3226	Auszahlungen aus der Inanspruchnahme von Haftungen	0,00	0,00	0,00
323	Auszahlungen aus Transfers	0,00	0,00	7 963,17
3231	Transferzahlungen an Träger des öffentlichen Rechts	0,00	0,00	0,00

Wirtschaftsförderung (Gruppe 7)

MVAG	Mittelverwendungs- und aufbringungsgruppen (1. und 2. Ebene)	VA 2024	VA 2023	RA 2022
3232	Transferzahlungen an Beteiligungen	0,00	0,00	0,00
3233	Transferzahlungen an Unternehmen (inkl. Finanzunternehmen)	0,00	0,00	7 963,17
3234	Transferzahlungen an Haushalte und Organisationen ohne Erwerbscharakter	0,00	0,00	0,00
3235	Transferzahlungen an das Ausland	0,00	0,00	0,00
3236	Investitions- und Tilgungszuschüsse zwischen Unternehmungen und Betrieben der Gebietskörperschaft und der Gebietskörperschaft	0,00	0,00	0,00
324	Auszahlungen aus Finanzaufwand	66 300,00	52 100,00	14 206,71
3241	Auszahlungen für Zinsen	66 300,00	52 100,00	14 206,71
3242	Auszahlungen für Zinsen aus derivativen Finanzinstrumenten mit und ohne Grundgeschäft	0,00	0,00	0,00
3243	Auszahlungen aus Gewinnentnahmen von marktbestimmten Betrieben	0,00	0,00	0,00
3244	Sonstige Auszahlungen aus Finanzaufwendungen	0,00	0,00	0,00
32	Summe Auszahlungen operative Gebarung	895 700,00	918 500,00	952 573,26
SA1	Saldo (1) Geldfluss aus der operativen Gebarung (31 – 32)	-757 800,00	-775 600,00	-649 797,10
331	Einzahlungen aus der Investitionstätigkeit	0,00	0,00	0,00
3311	Einzahlungen aus der Veräußerung von immateriellem Vermögen	0,00	0,00	0,00
3312	Einzahlungen aus der Veräußerung von Grundstücken und Grundstückeinrichtungen	0,00	0,00	0,00
3313	Einzahlungen aus der Veräußerung von Gebäuden und Bauten	0,00	0,00	0,00
3314	Einzahlungen aus der Veräußerung von technischen Anlagen, Fahrzeugen und Maschinen	0,00	0,00	0,00
3315	Einzahlungen aus der Veräußerung von Amts-, Betriebs- und Geschäftsausstattung	0,00	0,00	0,00
3316	Einzahlungen aus der Veräußerung von Kulturgütern	0,00	0,00	0,00
3317	Einzahlungen aus der Veräußerung von Beteiligungen	0,00	0,00	0,00
3318	Einzahlungen aus der Veräußerung von kofinanzierten Schutzbauten	0,00	0,00	0,00
332	Einzahlungen aus der Rückzahlung von Darlehen sowie gewährten Vorschüssen	0,00	0,00	0,00
3321	Einzahlungen aus Darlehen an Träger des öffentlichen Rechts	0,00	0,00	0,00
3322	Einzahlungen aus Darlehen an Beteiligungen	0,00	0,00	0,00
3323	Einzahlungen aus Darlehen an Unternehmen und Haushalte	0,00	0,00	0,00
3325	Einzahlungen aus Vorschüssen und Anzahlungen	0,00	0,00	0,00
333	Einzahlungen aus Kapitaltransfers	19 600,00	19 600,00	20 610,35
3331	Kapitaltransferzahlungen von Trägern des öffentlichen Rechts	0,00	0,00	0,00
3332	Kapitaltransferzahlungen von Beteiligungen	0,00	0,00	0,00
3333	Kapitaltransferzahlungen von Unternehmen	0,00	0,00	0,00
3334	Kapitaltransferzahlungen von Haushalten und Organisationen ohne Erwerbscharakter	19 600,00	19 600,00	20 610,35
3335	Kapitaltransferzahlungen vom Ausland	0,00	0,00	0,00
33	Summe Einzahlungen investive Gebarung	19 600,00	19 600,00	20 610,35

Wirtschaftsförderung (Gruppe 7)

MVAG	Mittelverwendungs- und aufbringungsgruppen (1. und 2. Ebene)	VA 2024	VA 2023	RA 2022
341	Auszahlungen aus der Investitionstätigkeit	157 300,00	157 200,00	1 204 893,15
3411	Auszahlungen für den Erwerb von immateriellem Vermögen	0,00	0,00	0,00
3412	Auszahlungen für den Erwerb von Grundstücken und Grundstückseinrichtungen	156 000,00	156 000,00	337 440,19
3413	Auszahlungen für den Erwerb von Gebäuden und Bauten	0,00	0,00	67 452,96
3414	Auszahlungen für den Erwerb von technischen Anlagen, Fahrzeugen und Maschinen	0,00	0,00	0,00
3415	Auszahlungen für den Erwerb von Amts-, Betriebs- und Geschäftsausstattung	1 300,00	1 200,00	0,00
3416	Auszahlungen für den Erwerb von Kulturgütern	0,00	0,00	0,00
3417	Auszahlungen für den Erwerb von Beteiligungen	0,00	0,00	800 000,00
3418	Auszahlungen für den Erwerb von kofinanzierten Schutzbauten	0,00	0,00	0,00
342	Auszahlungen aus der Gewährung von Darlehen sowie gewährten Vorschüssen	0,00	0,00	0,00
3421	Auszahlungen von Darlehen an Träger des öffentlichen Rechts	0,00	0,00	0,00
3422	Auszahlungen von Darlehen an Beteiligungen	0,00	0,00	0,00
3423	Auszahlungen von Darlehen an Unternehmen und Haushalte	0,00	0,00	0,00
3425	Auszahlungen von Vorschüssen und Anzahlungen	0,00	0,00	0,00
343	Auszahlungen aus Kapitaltransfers	20 100,00	20 100,00	14 879,61
3431	Kapitaltransferzahlungen an Träger des öffentlichen Rechts	0,00	0,00	0,00
3432	Kapitaltransferzahlungen an Beteiligungen	0,00	0,00	0,00
3433	Kapitaltransferzahlungen an Unternehmen (Finanzunternehmen)	20 100,00	20 100,00	14 879,61
3434	Kapitaltransferzahlungen an Haushalte und Organisationen ohne Erwerbscharakter	0,00	0,00	0,00
3435	Kapitaltransferzahlungen an das Ausland	0,00	0,00	0,00
34	Summe Auszahlungen investive Gebarung	177 400,00	177 300,00	1 219 772,76
SA2	Saldo (2) Geldfluss aus der investiven Gebarung (33 – 34)	-157 800,00	-157 700,00	-1 199 162,41
SA3	Saldo (3) Nettofinanzierungssaldo (Saldo 1 + Saldo 2)	-915 600,00	-933 300,00	-1 848 959,51
351	Einzahlungen aus der Aufnahme von Finanzschulden	100 000,00	100 000,00	921 800,00
3511	Einzahlungen aus empfangenen Darlehen von öffentlichen Körperschaften und Rechtsträgern	0,00	0,00	0,00
3512	Einzahlungen aus empfangenen Darlehen von Beteiligungen	0,00	0,00	0,00
3513	Einzahlungen aus empfangenen Darlehen von Unternehmen und privaten Haushalten	0,00	0,00	0,00
3514	Einzahlungen aus Finanzschulden (Finanzunternehmen)	100 000,00	100 000,00	921 800,00
3515	Einzahlungen aus Aufnahmen von Leasingverbindlichkeiten	0,00	0,00	0,00
353	Einzahlungen infolge eines Kapitaltausches bei derivativen Finanzinstrumenten mit Grundgeschäft	0,00	0,00	0,00
3530	Einzahlungen infolge eines Kapitaltausches bei derivativen Finanzinstrumenten mit Grundgeschäft	0,00	0,00	0,00
355	Einzahlungen aus dem Abgang von Finanzinstrumenten	0,00	0,00	0,00

Wirtschaftsförderung (Gruppe 7)

MVAG	Mittelverwendungs- und aufbringungsgruppen (1. und 2. Ebene)	VA 2024	VA 2023	RA 2022
3550	Einzahlungen aus dem Abgang von Finanzinstrumenten	0,00	0,00	0,00
35	Summe Einzahlungen aus der Finanzierungstätigkeit	100 000,00	100 000,00	921 800,00
361	Auszahlungen aus der Tilgung von Finanzschulden	174 900,00	224 100,00	191 437,94
3611	Auszahlungen aus empfangenen Darlehen von öffentlichen Körperschaften und Rechtsträgern	0,00	0,00	0,00
3612	Auszahlungen aus empfangenen Darlehen von Beteiligungen	0,00	0,00	0,00
3613	Auszahlungen aus empfangenen Darlehen von Unternehmen und privaten Haushalten	0,00	0,00	0,00
3614	Auszahlungen aus Finanzschulden	174 900,00	224 100,00	191 437,94
3615	Auszahlungen aus Rückzahlungen von Leasingverbindlichkeiten	0,00	0,00	0,00
363	Auszahlungen infolge eines Kapitaltausches bei derivativen Finanzinstrumenten mit Grundgeschäft	0,00	0,00	0,00
3630	Auszahlungen infolge eines Kapitaltausches bei derivativen Finanzinstrumenten mit Grundgeschäft	0,00	0,00	0,00
365	Auszahlungen für den Erwerb von Finanzinstrumenten	0,00	0,00	0,00
3650	Auszahlungen für den Erwerb von Finanzinstrumenten	0,00	0,00	0,00
36	Summe Auszahlungen aus der Finanzierungstätigkeit	174 900,00	224 100,00	191 437,94
SA4	Saldo (4) Geldfluss aus der Finanzierungstätigkeit (35 – 36)	-74 900,00	-124 100,00	730 362,06
SA5	Saldo (5) Geldfluss aus der voranschlagswirksamen Gebarung (Saldo 3 + Saldo 4)	-990 500,00	-1 057 400,00	-1 118 597,45

Dienstleistungen (Gruppe 8)

MVAG	Mittelverwendungs- und aufbringungsgruppen (1. und 2. Ebene)	VA 2024	VA 2023	RA 2022
311	Einzahlungen aus operativer Verwaltungstätigkeit	23 377 300,00	21 488 200,00	24 250 343,14
3111	Einzahlungen aus eigenen Abgaben	0,00	0,00	0,00
3112	Einzahlungen aus Ertragsanteilen	0,00	0,00	0,00
3113	Einzahlungen aus Gebühren	8 323 700,00	7 269 900,00	7 227 305,13
3114	Einzahlungen aus Leistungen	6 976 500,00	6 256 900,00	10 237 750,88
3115	Einzahlungen aus Besitz und wirtschaftlicher Tätigkeit	2 692 900,00	2 444 000,00	2 346 331,47
3116	Einzahlungen aus Veräußerung von geringwertigen Wirtschaftsgütern (GWG) und sonstige Einzahlungen	5 384 200,00	5 517 400,00	4 438 955,66
312	Einzahlungen aus Transfers	486 300,00	194 200,00	341 681,82
3121	Transferzahlungen von Trägern des öffentlichen Rechts	456 100,00	164 000,00	311 695,82
3122	Transferzahlungen von Beteiligungen	0,00	0,00	0,00
3123	Transferzahlungen von Unternehmen (inkl. Finanzunternehmen)	30 000,00	30 000,00	29 986,00
3124	Transferzahlungen von Haushalten und Organisationen ohne Erwerbscharakter	200,00	200,00	0,00
3125	Transferzahlungen vom Ausland	0,00	0,00	0,00
3126	Investitions- und Tilgungszuschüsse zwischen Unternehmungen und Betrieben der Gebietskörperschaft und der Gebietskörperschaft	0,00	0,00	0,00
313	Einzahlungen aus Finanzerträgen	0,00	0,00	0,00
3131	Einzahlungen aus Zinserträgen	0,00	0,00	0,00
3132	Einzahlungen aus Zinsen aus derivativen Finanzinstrumenten mit und ohne Grundgeschäft	0,00	0,00	0,00
3133	Einzahlungen aus Gewinnentnahmen von marktbestimmten Betrieben	0,00	0,00	0,00
3134	Sonstige Einzahlungen aus Finanzerträgen	0,00	0,00	0,00
3135	Einzahlungen aus Dividenden/Gewinnausschüttungen	0,00	0,00	0,00
31	Summe Einzahlungen operative Gebarung	23 863 600,00	21 682 400,00	24 592 024,96
321	Auszahlungen aus Personalaufwand	7 396 700,00	6 606 100,00	5 926 609,99
3211	Auszahlungen für Personalaufwand (Bezüge, Nebengebühren, und Mehrleistungsvergütungen)	5 954 400,00	5 327 800,00	4 760 814,86
3212	Auszahlungen für gesetzliche und freiwillige Sozialaufwendungen	1 442 300,00	1 278 300,00	1 165 795,13
3213	Auszahlungen aus sonstigem Personalaufwand	0,00	0,00	0,00
322	Auszahlungen aus Sachaufwand	14 097 700,00	13 015 100,00	18 489 591,10
3221	Auszahlungen für Gebrauchs- und Verbrauchsgüter, Handelswaren	686 800,00	654 100,00	537 041,10
3222	Auszahlungen für Verwaltungs- und Betriebsaufwand	1 818 100,00	1 848 100,00	1 659 455,03
3223	Auszahlungen für Leasing- und Mietaufwand	1 317 800,00	1 226 300,00	1 144 575,27
3224	Auszahlungen für Instandhaltung	2 947 300,00	2 568 300,00	2 147 621,55
3225	Sonstige Auszahlungen aus Sachaufwand	7 327 700,00	6 718 300,00	13 000 898,15
3226	Auszahlungen aus der Inanspruchnahme von Haftungen	0,00	0,00	0,00
323	Auszahlungen aus Transfers	15 000,00	15 000,00	0,00
3231	Transferzahlungen an Träger des öffentlichen Rechts	0,00	0,00	0,00

Dienstleistungen (Gruppe 8)

MVAG	Mittelverwendungs- und aufbringungsgruppen (1. und 2. Ebene)	VA 2024	VA 2023	RA 2022
3232	Transferzahlungen an Beteiligungen	0,00	0,00	0,00
3233	Transferzahlungen an Unternehmen (inkl. Finanzunternehmen)	10 000,00	10 000,00	0,00
3234	Transferzahlungen an Haushalte und Organisationen ohne Erwerbscharakter	5 000,00	5 000,00	0,00
3235	Transferzahlungen an das Ausland	0,00	0,00	0,00
3236	Investitions- und Tilgungszuschüsse zwischen Unternehmungen und Betrieben der Gebietskörperschaft und der Gebietskörperschaft	0,00	0,00	0,00
324	Auszahlungen aus Finanzaufwand	683 200,00	634 700,00	240 278,45
3241	Auszahlungen für Zinsen	680 800,00	632 300,00	238 893,84
3242	Auszahlungen für Zinsen aus derivativen Finanzinstrumenten mit und ohne Grundgeschäft	0,00	0,00	0,00
3243	Auszahlungen aus Gewinnentnahmen von marktbestimmten Betrieben	0,00	0,00	0,00
3244	Sonstige Auszahlungen aus Finanzaufwendungen	2 400,00	2 400,00	1 384,61
32	Summe Auszahlungen operative Gebarung	22 192 600,00	20 270 900,00	24 656 479,54
SA1	Saldo (1) Geldfluss aus der operativen Gebarung (31 – 32)	1 671 000,00	1 411 500,00	-64 454,58
331	Einzahlungen aus der Investitionstätigkeit	1 016 000,00	317 000,00	1 600 851,11
3311	Einzahlungen aus der Veräußerung von immateriellem Vermögen	0,00	0,00	0,00
3312	Einzahlungen aus der Veräußerung von Grundstücken und Grundstückeinrichtungen	1 000 000,00	300 000,00	592 678,10
3313	Einzahlungen aus der Veräußerung von Gebäuden und Bauten	6 000,00	6 000,00	962 573,01
3314	Einzahlungen aus der Veräußerung von technischen Anlagen, Fahrzeugen und Maschinen	10 000,00	11 000,00	45 600,00
3315	Einzahlungen aus der Veräußerung von Amts-, Betriebs- und Geschäftsausstattung	0,00	0,00	0,00
3316	Einzahlungen aus der Veräußerung von Kulturgütern	0,00	0,00	0,00
3317	Einzahlungen aus der Veräußerung von Beteiligungen	0,00	0,00	0,00
3318	Einzahlungen aus der Veräußerung von kofinanzierten Schutzbauten	0,00	0,00	0,00
332	Einzahlungen aus der Rückzahlung von Darlehen sowie gewährten Vorschüssen	0,00	0,00	0,00
3321	Einzahlungen aus Darlehen an Träger des öffentlichen Rechts	0,00	0,00	0,00
3322	Einzahlungen aus Darlehen an Beteiligungen	0,00	0,00	0,00
3323	Einzahlungen aus Darlehen an Unternehmen und Haushalte	0,00	0,00	0,00
3325	Einzahlungen aus Vorschüssen und Anzahlungen	0,00	0,00	0,00
333	Einzahlungen aus Kapitaltransfers	1 135 200,00	1 513 600,00	916 757,39
3331	Kapitaltransferzahlungen von Trägern des öffentlichen Rechts	935 200,00	1 313 600,00	242 053,73
3332	Kapitaltransferzahlungen von Beteiligungen	0,00	0,00	0,00
3333	Kapitaltransferzahlungen von Unternehmen	0,00	0,00	0,00
3334	Kapitaltransferzahlungen von Haushalten und Organisationen ohne Erwerbscharakter	200 000,00	200 000,00	674 703,66
3335	Kapitaltransferzahlungen vom Ausland	0,00	0,00	0,00
33	Summe Einzahlungen investive Gebarung	2 151 200,00	1 830 600,00	2 517 608,50

Dienstleistungen (Gruppe 8)

MVAG	Mittelverwendungs- und aufbringungsgruppen (1. und 2. Ebene)	VA 2024	VA 2023	RA 2022
341	Auszahlungen aus der Investitionstätigkeit	8 110 800,00	7 273 300,00	4 847 119,94
3411	Auszahlungen für den Erwerb von immateriellem Vermögen	0,00	0,00	163 251,26
3412	Auszahlungen für den Erwerb von Grundstücken und Grundstückseinrichtungen	6 643 000,00	6 245 900,00	3 296 331,46
3413	Auszahlungen für den Erwerb von Gebäuden und Bauten	575 100,00	381 000,00	704 319,10
3414	Auszahlungen für den Erwerb von technischen Anlagen, Fahrzeugen und Maschinen	697 900,00	561 600,00	655 789,29
3415	Auszahlungen für den Erwerb von Amts-, Betriebs- und Geschäftsausstattung	194 800,00	84 800,00	27 428,83
3416	Auszahlungen für den Erwerb von Kulturgütern	0,00	0,00	0,00
3417	Auszahlungen für den Erwerb von Beteiligungen	0,00	0,00	0,00
3418	Auszahlungen für den Erwerb von kofinanzierten Schutzbauten	0,00	0,00	0,00
342	Auszahlungen aus der Gewährung von Darlehen sowie gewährten Vorschüssen	0,00	0,00	0,00
3421	Auszahlungen von Darlehen an Träger des öffentlichen Rechts	0,00	0,00	0,00
3422	Auszahlungen von Darlehen an Beteiligungen	0,00	0,00	0,00
3423	Auszahlungen von Darlehen an Unternehmen und Haushalte	0,00	0,00	0,00
3425	Auszahlungen von Vorschüssen und Anzahlungen	0,00	0,00	0,00
343	Auszahlungen aus Kapitaltransfers	0,00	0,00	0,00
3431	Kapitaltransferzahlungen an Träger des öffentlichen Rechts	0,00	0,00	0,00
3432	Kapitaltransferzahlungen an Beteiligungen	0,00	0,00	0,00
3433	Kapitaltransferzahlungen an Unternehmen (Finanzunternehmen)	0,00	0,00	0,00
3434	Kapitaltransferzahlungen an Haushalte und Organisationen ohne Erwerbscharakter	0,00	0,00	0,00
3435	Kapitaltransferzahlungen an das Ausland	0,00	0,00	0,00
34	Summe Auszahlungen investive Gebarung	8 110 800,00	7 273 300,00	4 847 119,94
SA2	Saldo (2) Geldfluss aus der investiven Gebarung (33 – 34)	-5 959 600,00	-5 442 700,00	-2 329 511,44
SA3	Saldo (3) Nettofinanzierungssaldo (Saldo 1 + Saldo 2)	-4 288 600,00	-4 031 200,00	-2 393 966,02
351	Einzahlungen aus der Aufnahme von Finanzschulden	2 050 500,00	1 984 000,00	2 539 400,00
3511	Einzahlungen aus empfangenen Darlehen von öffentlichen Körperschaften und Rechtsträgern	0,00	0,00	0,00
3512	Einzahlungen aus empfangenen Darlehen von Beteiligungen	0,00	0,00	0,00
3513	Einzahlungen aus empfangenen Darlehen von Unternehmen und privaten Haushalten	0,00	0,00	0,00
3514	Einzahlungen aus Finanzschulden (Finanzunternehmen)	2 050 500,00	1 984 000,00	2 539 400,00
3515	Einzahlungen aus Aufnahmen von Leasingverbindlichkeiten	0,00	0,00	0,00
353	Einzahlungen infolge eines Kapitaltausches bei derivativen Finanzinstrumenten mit Grundgeschäft	0,00	0,00	0,00
3530	Einzahlungen infolge eines Kapitaltausches bei derivativen Finanzinstrumenten mit Grundgeschäft	0,00	0,00	0,00
355	Einzahlungen aus dem Abgang von Finanzinstrumenten	0,00	0,00	0,00

Dienstleistungen (Gruppe 8)

MVAG	Mittelverwendungs- und aufbringungsgruppen (1. und 2. Ebene)	VA 2024	VA 2023	RA 2022
3550	Einzahlungen aus dem Abgang von Finanzinstrumenten	0,00	0,00	0,00
35	Summe Einzahlungen aus der Finanzierungstätigkeit	2 050 500,00	1 984 000,00	2 539 400,00
361	Auszahlungen aus der Tilgung von Finanzschulden	2 101 800,00	2 114 000,00	2 352 288,40
3611	Auszahlungen aus empfangenen Darlehen von öffentlichen Körperschaften und Rechtsträgern	20 000,00	19 700,00	102 560,20
3612	Auszahlungen aus empfangenen Darlehen von Beteiligungen	0,00	0,00	0,00
3613	Auszahlungen aus empfangenen Darlehen von Unternehmen und privaten Haushalten	0,00	0,00	0,00
3614	Auszahlungen aus Finanzschulden	2 081 800,00	2 094 300,00	2 249 728,20
3615	Auszahlungen aus Rückzahlungen von Leasingverbindlichkeiten	0,00	0,00	0,00
363	Auszahlungen infolge eines Kapitaltausches bei derivativen Finanzinstrumenten mit Grundgeschäft	0,00	0,00	0,00
3630	Auszahlungen infolge eines Kapitaltausches bei derivativen Finanzinstrumenten mit Grundgeschäft	0,00	0,00	0,00
365	Auszahlungen für den Erwerb von Finanzinstrumenten	0,00	0,00	0,00
3650	Auszahlungen für den Erwerb von Finanzinstrumenten	0,00	0,00	0,00
36	Summe Auszahlungen aus der Finanzierungstätigkeit	2 101 800,00	2 114 000,00	2 352 288,40
SA4	Saldo (4) Geldfluss aus der Finanzierungstätigkeit (35 – 36)	-51 300,00	-130 000,00	187 111,60
SA5	Saldo (5) Geldfluss aus der voranschlagswirksamen Gebarung (Saldo 3 + Saldo 4)	-4 339 900,00	-4 161 200,00	-2 206 854,42

Finanzwirtschaft (Gruppe 9)

MVAG	Mittelverwendungs- und aufbringungsgruppen (1. und 2. Ebene)	VA 2024	VA 2023	RA 2022
311	Einzahlungen aus operativer Verwaltungstätigkeit	36 148 500,00	33 152 100,00	30 809 957,60
3111	Einzahlungen aus eigenen Abgaben	11 476 900,00	10 980 500,00	10 357 212,88
3112	Einzahlungen aus Ertragsanteilen	20 657 000,00	19 947 000,00	19 673 144,39
3113	Einzahlungen aus Gebühren	0,00	0,00	0,00
3114	Einzahlungen aus Leistungen	13 100,00	13 100,00	11 851,33
3115	Einzahlungen aus Besitz und wirtschaftlicher Tätigkeit	0,00	0,00	0,00
3116	Einzahlungen aus Veräußerung von geringwertigen Wirtschaftsgütern (GWG) und sonstige Einzahlungen	4 001 500,00	2 211 500,00	767 749,00
312	Einzahlungen aus Transfers	1 054 000,00	90 000,00	1 173 557,32
3121	Transferzahlungen von Trägern des öffentlichen Rechts	1 054 000,00	90 000,00	1 173 557,32
3122	Transferzahlungen von Beteiligungen	0,00	0,00	0,00
3123	Transferzahlungen von Unternehmen (inkl. Finanzunternehmen)	0,00	0,00	0,00
3124	Transferzahlungen von Haushalten und Organisationen ohne Erwerbscharakter	0,00	0,00	0,00
3125	Transferzahlungen vom Ausland	0,00	0,00	0,00
3126	Investitions- und Tilgungszuschüsse zwischen Unternehmungen und Betrieben der Gebietskörperschaft und der Gebietskörperschaft	0,00	0,00	0,00
313	Einzahlungen aus Finanzerträgen	300 000,00	50 000,00	2 809,57
3131	Einzahlungen aus Zinserträgen	300 000,00	50 000,00	2 809,57
3132	Einzahlungen aus Zinsen aus derivativen Finanzinstrumenten mit und ohne Grundgeschäft	0,00	0,00	0,00
3133	Einzahlungen aus Gewinnentnahmen von marktbestimmten Betrieben	0,00	0,00	0,00
3134	Sonstige Einzahlungen aus Finanzerträgen	0,00	0,00	0,00
3135	Einzahlungen aus Dividenden/Gewinnausschüttungen	0,00	0,00	0,00
31	Summe Einzahlungen operative Gebarung	37 502 500,00	33 292 100,00	31 986 324,49
321	Auszahlungen aus Personalaufwand	461 200,00	415 500,00	387 782,38
3211	Auszahlungen für Personalaufwand (Bezüge, Nebengebühren, und Mehrleistungsvergütungen)	378 500,00	336 900,00	292 482,85
3212	Auszahlungen für gesetzliche und freiwillige Sozialaufwendungen	82 700,00	78 600,00	95 299,53
3213	Auszahlungen aus sonstigem Personalaufwand	0,00	0,00	0,00
322	Auszahlungen aus Sachaufwand	115 600,00	53 300,00	734 041,64
3221	Auszahlungen für Gebrauchs- und Verbrauchsgüter, Handelswaren	1 100,00	1 100,00	540,32
3222	Auszahlungen für Verwaltungs- und Betriebsaufwand	20 400,00	20 400,00	28 812,25
3223	Auszahlungen für Leasing- und Mietaufwand	0,00	0,00	0,00
3224	Auszahlungen für Instandhaltung	600,00	600,00	650,78
3225	Sonstige Auszahlungen aus Sachaufwand	93 500,00	31 200,00	704 038,29
3226	Auszahlungen aus der Inanspruchnahme von Haftungen	0,00	0,00	0,00
323	Auszahlungen aus Transfers	0,00	0,00	0,00
3231	Transferzahlungen an Träger des öffentlichen Rechts	0,00	0,00	0,00

Finanzwirtschaft (Gruppe 9)

MVAG	Mittelverwendungs- und aufbringungsgruppen (1. und 2. Ebene)	VA 2024	VA 2023	RA 2022
3232	Transferzahlungen an Beteiligungen	0,00	0,00	0,00
3233	Transferzahlungen an Unternehmen (inkl. Finanzunternehmen)	0,00	0,00	0,00
3234	Transferzahlungen an Haushalte und Organisationen ohne Erwerbscharakter	0,00	0,00	0,00
3235	Transferzahlungen an das Ausland	0,00	0,00	0,00
3236	Investitions- und Tilgungszuschüsse zwischen Unternehmungen und Betrieben der Gebietskörperschaft und der Gebietskörperschaft	0,00	0,00	0,00
324	Auszahlungen aus Finanzaufwand	23 600,00	23 600,00	39 858,77
3241	Auszahlungen für Zinsen	100,00	100,00	0,05
3242	Auszahlungen für Zinsen aus derivativen Finanzinstrumenten mit und ohne Grundgeschäft	0,00	0,00	0,00
3243	Auszahlungen aus Gewinnentnahmen von marktbestimmten Betrieben	0,00	0,00	0,00
3244	Sonstige Auszahlungen aus Finanzaufwendungen	23 500,00	23 500,00	39 858,72
32	Summe Auszahlungen operative Gebarung	600 400,00	492 400,00	1 161 682,79
SA1	Saldo (1) Geldfluss aus der operativen Gebarung (31 – 32)	36 902 100,00	32 799 700,00	30 824 641,70
331	Einzahlungen aus der Investitionstätigkeit	0,00	0,00	0,00
3311	Einzahlungen aus der Veräußerung von immateriellem Vermögen	0,00	0,00	0,00
3312	Einzahlungen aus der Veräußerung von Grundstücken und Grundstückeinrichtungen	0,00	0,00	0,00
3313	Einzahlungen aus der Veräußerung von Gebäuden und Bauten	0,00	0,00	0,00
3314	Einzahlungen aus der Veräußerung von technischen Anlagen, Fahrzeugen und Maschinen	0,00	0,00	0,00
3315	Einzahlungen aus der Veräußerung von Amts-, Betriebs- und Geschäftsausstattung	0,00	0,00	0,00
3316	Einzahlungen aus der Veräußerung von Kulturgütern	0,00	0,00	0,00
3317	Einzahlungen aus der Veräußerung von Beteiligungen	0,00	0,00	0,00
3318	Einzahlungen aus der Veräußerung von kofinanzierten Schutzbauten	0,00	0,00	0,00
332	Einzahlungen aus der Rückzahlung von Darlehen sowie gewährten Vorschüssen	0,00	0,00	0,00
3321	Einzahlungen aus Darlehen an Träger des öffentlichen Rechts	0,00	0,00	0,00
3322	Einzahlungen aus Darlehen an Beteiligungen	0,00	0,00	0,00
3323	Einzahlungen aus Darlehen an Unternehmen und Haushalte	0,00	0,00	0,00
3325	Einzahlungen aus Vorschüssen und Anzahlungen	0,00	0,00	0,00
333	Einzahlungen aus Kapitaltransfers	0,00	0,00	0,00
3331	Kapitaltransferzahlungen von Trägern des öffentlichen Rechts	0,00	0,00	0,00
3332	Kapitaltransferzahlungen von Beteiligungen	0,00	0,00	0,00
3333	Kapitaltransferzahlungen von Unternehmen	0,00	0,00	0,00
3334	Kapitaltransferzahlungen von Haushalten und Organisationen ohne Erwerbscharakter	0,00	0,00	0,00
3335	Kapitaltransferzahlungen vom Ausland	0,00	0,00	0,00
33	Summe Einzahlungen investive Gebarung	0,00	0,00	0,00

Finanzwirtschaft (Gruppe 9)

MVAG	Mittelverwendungs- und aufbringungsgruppen (1. und 2. Ebene)	VA 2024	VA 2023	RA 2022
341	Auszahlungen aus der Investitionstätigkeit	0,00	0,00	0,00
3411	Auszahlungen für den Erwerb von immateriellem Vermögen	0,00	0,00	0,00
3412	Auszahlungen für den Erwerb von Grundstücken und Grundstückseinrichtungen	0,00	0,00	0,00
3413	Auszahlungen für den Erwerb von Gebäuden und Bauten	0,00	0,00	0,00
3414	Auszahlungen für den Erwerb von technischen Anlagen, Fahrzeugen und Maschinen	0,00	0,00	0,00
3415	Auszahlungen für den Erwerb von Amts-, Betriebs- und Geschäftsausstattung	0,00	0,00	0,00
3416	Auszahlungen für den Erwerb von Kulturgütern	0,00	0,00	0,00
3417	Auszahlungen für den Erwerb von Beteiligungen	0,00	0,00	0,00
3418	Auszahlungen für den Erwerb von kofinanzierten Schutzbauten	0,00	0,00	0,00
342	Auszahlungen aus der Gewährung von Darlehen sowie gewährten Vorschüssen	0,00	0,00	0,00
3421	Auszahlungen von Darlehen an Träger des öffentlichen Rechts	0,00	0,00	0,00
3422	Auszahlungen von Darlehen an Beteiligungen	0,00	0,00	0,00
3423	Auszahlungen von Darlehen an Unternehmen und Haushalte	0,00	0,00	0,00
3425	Auszahlungen von Vorschüssen und Anzahlungen	0,00	0,00	0,00
343	Auszahlungen aus Kapitaltransfers	0,00	0,00	524 641,00
3431	Kapitaltransferzahlungen an Träger des öffentlichen Rechts	0,00	0,00	0,00
3432	Kapitaltransferzahlungen an Beteiligungen	0,00	0,00	524 641,00
3433	Kapitaltransferzahlungen an Unternehmen (Finanzunternehmen)	0,00	0,00	0,00
3434	Kapitaltransferzahlungen an Haushalte und Organisationen ohne Erwerbscharakter	0,00	0,00	0,00
3435	Kapitaltransferzahlungen an das Ausland	0,00	0,00	0,00
34	Summe Auszahlungen investive Gebarung	0,00	0,00	524 641,00
SA2	Saldo (2) Geldfluss aus der investiven Gebarung (33 – 34)	0,00	0,00	-524 641,00
SA3	Saldo (3) Nettofinanzierungssaldo (Saldo 1 + Saldo 2)	36 902 100,00	32 799 700,00	30 300 000,70
351	Einzahlungen aus der Aufnahme von Finanzschulden	0,00	0,00	0,00
3511	Einzahlungen aus empfangenen Darlehen von öffentlichen Körperschaften und Rechtsträgern	0,00	0,00	0,00
3512	Einzahlungen aus empfangenen Darlehen von Beteiligungen	0,00	0,00	0,00
3513	Einzahlungen aus empfangenen Darlehen von Unternehmen und privaten Haushalten	0,00	0,00	0,00
3514	Einzahlungen aus Finanzschulden (Finanzunternehmen)	0,00	0,00	0,00
3515	Einzahlungen aus Aufnahmen von Leasingverbindlichkeiten	0,00	0,00	0,00
353	Einzahlungen infolge eines Kapitaltausches bei derivativen Finanzinstrumenten mit Grundgeschäft	0,00	0,00	0,00
3530	Einzahlungen infolge eines Kapitaltausches bei derivativen Finanzinstrumenten mit Grundgeschäft	0,00	0,00	0,00
355	Einzahlungen aus dem Abgang von Finanzinstrumenten	0,00	0,00	0,00

Finanzwirtschaft (Gruppe 9)

MVAG	Mittelverwendungs- und aufbringungsgruppen (1. und 2. Ebene)	VA 2024	VA 2023	RA 2022
3550	Einzahlungen aus dem Abgang von Finanzinstrumenten	0,00	0,00	0,00
35	Summe Einzahlungen aus der Finanzierungstätigkeit	0,00	0,00	0,00
361	Auszahlungen aus der Tilgung von Finanzschulden	0,00	0,00	0,00
3611	Auszahlungen aus empfangenen Darlehen von öffentlichen Körperschaften und Rechtsträgern	0,00	0,00	0,00
3612	Auszahlungen aus empfangenen Darlehen von Beteiligungen	0,00	0,00	0,00
3613	Auszahlungen aus empfangenen Darlehen von Unternehmen und privaten Haushalten	0,00	0,00	0,00
3614	Auszahlungen aus Finanzschulden	0,00	0,00	0,00
3615	Auszahlungen aus Rückzahlungen von Leasingverbindlichkeiten	0,00	0,00	0,00
363	Auszahlungen infolge eines Kapitaltausches bei derivativen Finanzinstrumenten mit Grundgeschäft	0,00	0,00	0,00
3630	Auszahlungen infolge eines Kapitaltausches bei derivativen Finanzinstrumenten mit Grundgeschäft	0,00	0,00	0,00
365	Auszahlungen für den Erwerb von Finanzinstrumenten	0,00	0,00	0,00
3650	Auszahlungen für den Erwerb von Finanzinstrumenten	0,00	0,00	0,00
36	Summe Auszahlungen aus der Finanzierungstätigkeit	0,00	0,00	0,00
SA4	Saldo (4) Geldfluss aus der Finanzierungstätigkeit (35 – 36)	0,00	0,00	0,00
SA5	Saldo (5) Geldfluss aus der voranschlagswirksamen Gebarung (Saldo 3 + Saldo 4)	36 902 100,00	32 799 700,00	30 300 000,70

Querschnitt (Anlage 5b)

VQS- Pos.	Zuordnung der MVAG	Bezeichnung	Anmerkungen	Gesamt- Haushalt	Haushalt ohne Quasi-KG	Quasi-KG ²
Mittelaufbringung (Erträge bzw. Einzahlungen und erhaltene Kapitaltransfers)						
10	3111	Einzahlungen aus eigenen Abgaben		11 476 900,00	11 476 900,00	0,00
11	2112	Erträge aus Ertragsanteilen		20 657 000,00	20 657 000,00	0,00
12	2113, 2114, 2115	Erträge aus Gebühren, Leistungen, Besitz und wirtschaftlicher Tätigkeit		20 695 800,00	9 950 000,00	10 745 800,00
13	2116	Erträge aus Veräußerungen, sonstige Erträge	ohne Gruppe (Konto) 806, 807, 899	12 029 400,00	6 847 600,00	5 181 800,00
14	2117	Nicht finanzierungswirksame operative Erträge	ohne Gruppe (Konto) 817, 819, 891	0,00	0,00	0,00
15	212x	Erträge aus Transfers	ohne Gruppe (Konto) 813	4 286 800,00	4 136 600,00	150 200,00
16	213x	Finanzerträge	ohne Gruppe (Konto) 818, 821, 825, 826	300 000,00	300 000,00	0,00
17	333x	Erhaltene Kapitaltransfers		2 418 900,00	1 803 700,00	615 200,00
19	Summe 1 (Mittelaufbringung bereinigt) ³			71 864 800,00	55 171 800,00	16 693 000,00
Mittelverwendung (Aufwendungen)						
20	2211, 2212, 2213	Finanzierungswirksamer Personalaufwand		17 279 000,00	16 241 500,00	1 037 500,00
21	2221 - 2225	Finanzierungswirksamer Sachaufwand	ohne Gruppe (Konto) 799	26 090 800,00	17 133 100,00	8 957 700,00
22	2226	Verluste aus dem Abgang von Anlagevermögen, Rückstellungen für ausstehende Rechnungen	nur Gruppe (Konto) 683, 688	427 200,00	427 200,00	0,00
23	223x	Transferaufwand	ohne Gruppe (Konto) 696, 761	14 821 000,00	14 811 000,00	10 000,00
24	224x	Finanzaufwand	ohne Gruppe (Konto) 652, 654, 682, 694, 697, 699	1 382 300,00	850 400,00	531 900,00
29	Summe 2 (Mittelverwendung bereinigt) ³			60 000 300,00	49 463 200,00	10 537 100,00
Vermögensbildung (Sachanlagevermögen), inkl. Vorräte						
30	341x	Immaterielle Vermögenswerte und Sachanlagen (Zugang/Auszahlungen)	ohne Gruppe (Konto) 080-083	13 649 200,00	9 838 100,00	3 811 100,00
31	331x	Immaterielle Vermögenswerte und Sachanlagen (Abgang/Einzahlungen)	ohne Gruppe (Konto) 080-083, 800-806 (Abgang mit Minus erfassen)	1 016 000,00	1 016 000,00	0,00
32	3221	Vorräte (Saldo/Auszahlungen)	ohne Unterklasse 40-48	1 529 500,00	1 318 600,00	210 900,00
39	Summe 3 (Vermögensbildung bereinigt) ³			16 194 700,00	12 172 700,00	4 022 000,00
49	Saldo = Summe 1 - Summe 2 - Summe 3			-4 330 200,00	-6 464 100,00	2 133 900,00

VQS- Pos.	Zuordnung der MVAG	Bezeichnung	Anmerkungen	Gesamt- Haushalt	Haushalt ohne Quasi-KG	Quasi-KG ²
Überrechnung Quasi-Kapitalgesellschaften (Quasi-KG) gemäß ESVG						
50	2301	Entnahmen von Haushaltsrücklagen	mit Plus erfassen	n.a.	n.a.	0,00
51	2401	Zuweisungen an Haushaltsrücklagen	mit Minus erfassen	n.a.	n.a.	0,00
52	332x	Einzahlungen aus der Rückzahlung von Darlehen sowie gewährten Vorschüssen	ohne Gruppe (Konto) 273, 280-282; mit Plus erfassen	n.a.	n.a.	0,00
53	342x	Auszahlungen aus der Gewährung von Darlehen sowie gewährten Vorschüssen	ohne Gruppe (Konto) 273, 280-282; mit Minus erfassen	n.a.	n.a.	0,00
54	351x	Einzahlungen aus der Aufnahme von Finanzschulden	mit Plus erfassen	n.a.	n.a.	150 000,00
55	361x	Auszahlungen aus der Tilgung von Finanzschulden	mit Minus erfassen	n.a.	n.a.	1 618 800,00
59	Überrechnung Quasi-KG Summe aus Position 49 (Quasi-KG) und Position 50 bis 55			n.a.	n.a.	3 902 700,00
60	Finanzierungssaldo (Voranschlag) aus Position 49 (Haushalt ohne Quasi- KG) und Position 59 (Quasi-KG) ¹			n.a.	-2 561 400,00	n.a.
61	Erläuterungen der Gebietskörperschaft (optional)					

1) Entsprechend den Bestimmungen des Artikel 15 Abs. 1 Österreichischer Stabilitätspakt sind die Daten bzw. Grobplanungen der Gemeinden landesweise im Wege der Länder vorzulegen, das ausgewiesene Einzelergebnis der Gemeinde zum Finanzierungssaldo gemäß Pos. 60 hat nur bedingte Aussagekraft für das Gesamtergebnis der Haushaltskoordinierung.

2) Quasi-Kapitalgesellschaften außerhalb des Sektors Staat gemäß ESVG (Ansatz 85-89).

3) Mittelaufbringung und -verwendung sowie Vermögensbildung bereinigt näherungsweise im Sinne der Einnahmen und Ausgaben gemäß ESVG.

Ergebnis- und Finanzierungsvoranschlag Detailnachweis

		MVAG		VC QU	Ergebnisvoranschlag			Finanzierungsvoranschlag		
		EH	FH		VA 2024	VA 2023	RA 2022	VA 2024	VA 2023	RA 2022
0 Vertretungskörper und allgemeine Verwaltung										
00	Gewählte Gemeindeorgane									
000	Gewählte Gemeindeorgane									
000000	GEWÄHLTE GEMEINDEORGANE									
Operative Gebarung										
2/000000+861000	Pensionssicherungsbeitrag	2121	3121	15	1 300,00	1 300,00	1 458,40	1 300,00	1 300,00	1 458,40
SU 21 / 31	Summe Erträge / Einzahlungen operative Gebarung				1 300,00	1 300,00	1 458,40	1 300,00	1 300,00	1 458,40
1/000000-670000	Versicherungen (Haftpfli.Unfall)	2222	3222	24	300,00	300,00	266,53	300,00	300,00	266,53
1/000000-721000	Bezüge der Organe	2225	3225	22	582 600,00	554 200,00	516 957,85	582 600,00	554 200,00	516 957,85
1/000000-721100	Reisegebühren - Pauschale	2225	3225	22	7 500,00	7 500,00	595,00	7 500,00	7 500,00	816,10
1/000000-723000	Reisekosten und Diäten	2225	3225	24	0,00	100,00	0,00	0,00	100,00	0,00
1/000000-728000	Schulungskosten	2225	3225	24	23 000,00	22 800,00	28 249,41	23 000,00	22 800,00	28 249,41
1/000000-752000	Pensionskosten Bürgermeister	2231	3231		48 000,00	0,00	0,00	48 000,00	0,00	0,00
1/000000-760000	Pension-Bürgermeister	2234	3234	21	0,00	47 500,00	47 229,87	0,00	47 500,00	47 437,87
SU 22 / 32	Summe Aufwendungen / Auszahlungen operative Gebarung				661 400,00	632 400,00	593 298,66	661 400,00	632 400,00	593 727,76
SA 0 / SA 1	(0) Nettoergebnis (21 - 22) / (1) Geldfluss operative Gebarung (31 - 32)				-660 100,00	-631 100,00	-591 840,26	-660 100,00	-631 100,00	-592 269,36
SU 23	Summe Haushaltsrücklagen				0,00	0,00	0,00	0,00	0,00	0,00
SA00	Nettoergebnis nach Zuw./Entn. Haushaltsrücklagen (Saldo 0 +/- SU23)				-660 100,00	-631 100,00	-591 840,26			
Investive Gebarung										
SU 33	Summe Einzahlungen investive Gebarung							0,00	0,00	0,00
SU 34	Summe Auszahlungen investive Gebarung							0,00	0,00	0,00
SA2	Saldo (2) Geldfluss aus der Investiven Gebarung (33 - 34)							0,00	0,00	0,00
SA3	Saldo (3) Nettofinanzierungssaldo (Saldo 1 + Saldo 2)							-660 100,00	-631 100,00	-592 269,36
Finanzierungstätigkeit										
SU 35	Summe Einzahlungen aus der Finanzierungstätigkeit							0,00	0,00	0,00
SU 36	Summe Auszahlungen aus der Finanzierungstätigkeit							0,00	0,00	0,00
SA4	Saldo (4) Geldfluss aus der Finanzierungstätigkeit (35 - 36)							0,00	0,00	0,00
SA5	Saldo (5) Geldfluss aus der voranschlagswirksamen Gebarung (Saldo 3 + Saldo 4)							-660 100,00	-631 100,00	-592 269,36
01	Hauptverwaltung									
010	Zentralamt									
010000	GEMEINDE-DIREKTION									
Operative Gebarung										
2/010000+816000	Personalkostenersatz	2114	3114	13	239 000,00	240 000,00	143 010,00	239 000,00	240 000,00	35 000,00
2/010000+817000	Erträge aus der Auflösung von sonstigen Rückstellungen	2117			100,00	0,00	0,00	0,00	0,00	0,00

		MVAG		VC QU	Ergebnisvoranschlag			Finanzierungsvoranschlag		
		EH	FH		VA 2024	VA 2023	RA 2022	VA 2024	VA 2023	RA 2022
2/010000+829200	Papierkostensätze (Schulen)	2116	3116	18	1 000,00	1 000,00	80,74	1 000,00	1 000,00	80,74
2/010000+860000	Bundessozialamt / AMS-Zuschuss	2121	3121	15	30 000,00	40 000,00	45 751,34	30 000,00	40 000,00	45 751,34
SU 21 / 31	Summe Erträge / Einzahlungen operative Gebarung				270 100,00	281 000,00	188 842,08	270 000,00	281 000,00	80 832,08
1/010000-400000	Geringwertige Wirtschaftsgüter (GWG)	2221	3221	23	300,00	300,00	118,80	300,00	300,00	181,79
1/010000-456000	Büromaterial	2221	3221	23	17 000,00	19 000,00	23 688,04	17 000,00	19 000,00	23 688,04
1/010000-457000	Gesetzblätter, Drucksorten	2221	3221	23	900,00	1 000,00	1 657,07	900,00	1 000,00	1 657,07
1/010000-510000	Geldbezüge Vertragsbedienstete der Verwaltung	2211	3211	20	396 600,00	310 300,00	279 770,97	396 600,00	310 300,00	279 770,97
1/010000-565000	Mehrleistungsvergütungen	2211	3211	20	80 800,00	65 500,00	56 736,43	80 800,00	65 500,00	56 736,43
1/010000-569000	Sonstige Nebengebühren	2211	3211	20	1 500,00	1 200,00	1 236,75	1 500,00	1 200,00	1 236,75
1/010000-580000	Dienstgeberbeiträge zum Ausgleichsfonds für Familienbeihilfen	2212	3212	20	10 300,00	8 000,00	6 997,14	10 300,00	8 000,00	6 997,14
1/010000-582000	Sonstige Dienstgeberbeiträge zur sozialen Sicherheit	2212	3212	20	75 700,00	61 300,00	55 819,27	75 700,00	61 300,00	55 819,27
1/010000-591000	Dotierung von Rückstellungen für Abfertigungen	2214			4 000,00	3 900,00	7 295,44	0,00	0,00	0,00
1/010000-592000	Dotierung von Rückstellungen für Jubiläumszuwendungen	2214			4 400,00	3 700,00	4 761,95	0,00	0,00	0,00
1/010000-617000	Fahrzeug- und Maschinenkosten	2224	3224	24	1 600,00	1 600,00	1 820,31	1 600,00	1 600,00	1 817,71
1/010000-631000	Telekommunikationsdienste	2222	3222	24	1 300,00	1 300,00	1 127,34	1 300,00	1 300,00	1 236,84
1/010000-670000	Versicherungen, Amtshaftpflicht	2222	3222	24	23 900,00	22 500,00	14 308,30	23 900,00	22 500,00	14 308,30
1/010000-724000	Reisegebühren	2225	3225	24	200,00	200,00	145,37	200,00	200,00	145,37
1/010000-728500	Leistungsentgelte an Firmen	2225	3225	24	8 300,00	8 000,00	12 322,35	8 300,00	8 000,00	12 786,48
1/010000-728800	Vergütung Bauhofleistungen	2225	3225	24	500,00	500,00	77,83	500,00	500,00	77,83
SU 22 / 32	Summe Aufwendungen / Auszahlungen operative Gebarung				627 300,00	508 300,00	467 883,36	618 900,00	500 700,00	456 459,99
SA 0 / SA 1	(0) Nettoergebnis (21 - 22) / (1) Geldfluss operative Gebarung (31 - 32)				-357 200,00	-227 300,00	-279 041,28	-348 900,00	-219 700,00	-375 627,91
SU 23	Summe Haushaltsrücklagen				0,00	0,00	0,00	0,00	0,00	0,00
SA00	Nettoergebnis nach Zuw./Entn. Haushaltsrücklagen (Saldo 0 +/- SU23)				-357 200,00	-227 300,00	-279 041,28			
Investive Gebarung										
SU 33	Summe Einzahlungen investive Gebarung							0,00	0,00	0,00
SU 34	Summe Auszahlungen investive Gebarung							0,00	0,00	0,00
SA2	Saldo (2) Geldfluss aus der Investiven Gebarung (33 - 34)							0,00	0,00	0,00
SA3	Saldo (3) Nettofinanzierungssaldo (Saldo 1 + Saldo 2)							-348 900,00	-219 700,00	-375 627,91
Finanzierungstätigkeit										
SU 35	Summe Einzahlungen aus der Finanzierungstätigkeit							0,00	0,00	0,00
SU 36	Summe Auszahlungen aus der Finanzierungstätigkeit							0,00	0,00	0,00
SA4	Saldo (4) Geldfluss aus der Finanzierungstätigkeit (35 - 36)							0,00	0,00	0,00
SA5	Saldo (5) Geldfluss aus der voranschlagswirksamen Gebarung (Saldo 3 + Saldo 4)							-348 900,00	-219 700,00	-375 627,91

		MVAG		VC QU	Ergebnisvoranschlag			Finanzierungsvoranschlag		
		EH	FH		VA 2024	VA 2023	RA 2022	VA 2024	VA 2023	RA 2022
011	Personalamt									
011000	PERSONALAMT									
Operative Gebarung										
SU 21 / 31	Summe Erträge / Einzahlungen operative Gebarung				0,00	0,00	0,00	0,00	0,00	0,00
1/011000-400000	Geringwertige Wirtschaftsgüter (GWG)	2221	3221	23	300,00	300,00	0,00	300,00	300,00	0,00
1/011000-510000	Geldbezüge Vertragsbedienstete der Verwaltung	2211	3211	20	133 400,00	119 500,00	111 373,24	133 400,00	119 500,00	111 373,24
1/011000-565000	Mehrleistungsvergütungen	2211	3211	20	17 200,00	15 600,00	11 272,30	17 200,00	15 600,00	11 272,30
1/011000-569000	Sonstige Nebengebühren	2211	3211	20	1 100,00	1 100,00	1 097,06	1 100,00	1 100,00	1 097,06
1/011000-580000	Dienstgeberbeiträge zum Ausgleichsfonds für Familienbeihilfen	2212	3212	20	5 700,00	5 300,00	4 760,60	5 700,00	5 300,00	4 760,60
1/011000-582000	Sonstige Dienstgeberbeiträge zur sozialen Sicherheit	2212	3212	20	27 800,00	25 500,00	23 374,95	27 800,00	25 500,00	23 374,95
1/011000-591000	Dotierung von Rückstellungen für Abfertigungen	2214			1 800,00	1 600,00	3 211,77	0,00	0,00	0,00
1/011000-592000	Dotierung von Rückstellungen für Jubiläumswendungen	2214			500,00	500,00	1 088,93	0,00	0,00	0,00
1/011000-710000	Öffentliche Abgaben	2225	3225	24	15 000,00	15 000,00	12 954,00	15 000,00	15 000,00	12 954,00
1/011000-724000	Reisegebühren	2225	3225	24	100,00	0,00	0,00	100,00	0,00	0,00
SU 22 / 32	Summe Aufwendungen / Auszahlungen operative Gebarung				202 900,00	184 400,00	169 132,85	200 600,00	182 300,00	164 832,15
SA 0 / SA 1	(0) Nettoergebnis (21 - 22) / (1) Geldfluss operative Gebarung (31 - 32)				-202 900,00	-184 400,00	-169 132,85	-200 600,00	-182 300,00	-164 832,15
SU 23	Summe Haushaltsrücklagen				0,00	0,00	0,00	0,00	0,00	0,00
SA00	Nettoergebnis nach Zuw./Entn. Haushaltsrücklagen (Saldo 0 +/- SU23)				-202 900,00	-184 400,00	-169 132,85			
Investive Gebarung										
SU 33	Summe Einzahlungen investive Gebarung							0,00	0,00	0,00
SU 34	Summe Auszahlungen investive Gebarung							0,00	0,00	0,00
SA2	Saldo (2) Geldfluss aus der Investiven Gebarung (33 - 34)							0,00	0,00	0,00
SA3	Saldo (3) Nettofinanzierungssaldo (Saldo 1 + Saldo 2)							-200 600,00	-182 300,00	-164 832,15
Finanzierungstätigkeit										
SU 35	Summe Einzahlungen aus der Finanzierungstätigkeit							0,00	0,00	0,00
SU 36	Summe Auszahlungen aus der Finanzierungstätigkeit							0,00	0,00	0,00
SA4	Saldo (4) Geldfluss aus der Finanzierungstätigkeit (35 - 36)							0,00	0,00	0,00
SA5	Saldo (5) Geldfluss aus der voranschlagswirksamen Gebarung (Saldo 3 + Saldo 4)							-200 600,00	-182 300,00	-164 832,15
015	Pressestelle, Amtsblatt und Öffentlichkeitsarbeit									
015000	BÜRGERKOMMUNIKATION UND ÖFFENTLICHKEITSARBEIT									
Operative Gebarung										
2/015000+810000	Einnahmen aus Inseraten	2114	3114	13	20 000,00	17 000,00	17 148,01	20 000,00	17 000,00	17 148,01
SU 21 / 31	Summe Erträge / Einzahlungen operative Gebarung				20 000,00	17 000,00	17 148,01	20 000,00	17 000,00	17 148,01

		MVAG VC QU			Ergebnisvoranschlag			Finanzierungsvoranschlag		
		EH	FH		VA 2024	VA 2023	RA 2022	VA 2024	VA 2023	RA 2022
1/015000-400000	Geringwertige Wirtschaftsgüter (GWG)	2221	3221	23	1 000,00	500,00	332,79	1 000,00	500,00	48,39
1/015000-457000	Druckwerke	2221	3221	23	57 000,00	53 000,00	43 300,00	57 000,00	53 000,00	43 300,00
1/015000-510000	Geldbezüge Vertragsbedienstete der Verwaltung	2211	3211	20	89 900,00	94 100,00	86 980,33	89 900,00	94 100,00	86 980,33
1/015000-565000	Mehrleistungsvergütungen	2211	3211	20	12 000,00	11 900,00	10 804,35	12 000,00	11 900,00	10 804,35
1/015000-569000	Sonstige Nebengebühren	2211	3211	20	400,00	400,00	352,16	400,00	400,00	352,16
1/015000-580000	Dienstgeberbeiträge zum Ausgleichsfonds für Familienbeihilfen	2212	3212	20	3 800,00	4 200,00	3 777,37	3 800,00	4 200,00	3 777,37
1/015000-582000	Sonstige Dienstgeberbeiträge zur sozialen Sicherheit	2212	3212	20	21 700,00	22 600,00	20 859,51	21 700,00	22 600,00	20 859,51
1/015000-591000	Dotierung von Rückstellungen für Abfertigungen	2214			400,00	300,00	318,39	0,00	0,00	0,00
1/015000-592000	Dotierung von Rückstellungen für Jubiläumsszuwendungen	2214			1 500,00	1 400,00	2 176,56	0,00	0,00	0,00
1/015000-617000	Fahrzeug- und Maschinenkosten	2224	3224	24	500,00	500,00	78,98	500,00	500,00	78,98
1/015000-630000	Porto	2222	3222	24	13 000,00	12 000,00	7 407,53	13 000,00	12 000,00	7 407,53
1/015000-631000	Telekommunikationsdienste	2222	3222	24	400,00	400,00	222,97	400,00	400,00	244,57
1/015000-680000	Planmäßige Abschreibung	2226			0,00	0,00	6 161,93	0,00	0,00	0,00
1/015000-724000	Reisegebühren	2225	3225	24	600,00	700,00	701,70	600,00	700,00	701,70
1/015000-728000	Sonstige Ausgaben	2225	3225	24	44 000,00	9 000,00	8 080,66	44 000,00	9 000,00	10 229,95
1/015000-728100	Neue Medien	2225	3225	24	57 500,00	30 500,00	29 787,86	57 500,00	30 500,00	38 063,30
1/015000-728800	Vergütung Bauhofleistungen	2225	3225	24	500,00	500,00	326,87	500,00	500,00	326,87
SU 22 / 32	Summe Aufwendungen / Auszahlungen operative Gebarung				304 200,00	242 000,00	221 669,96	302 300,00	240 300,00	223 175,01
SA 0 / SA 1	(0) Nettoergebnis (21 - 22) / (1) Geldfluss operative Gebarung (31 - 32)				-284 200,00	-225 000,00	-204 521,95	-282 300,00	-223 300,00	-206 027,00
SU 23	Summe Haushaltsrücklagen				0,00	0,00	0,00	0,00	0,00	0,00
SA00	Nettoergebnis nach Zuw./Entn. Haushaltsrücklagen (Saldo 0 +/- SU23)				-284 200,00	-225 000,00	-204 521,95			
Investive Gebarung										
SU 33	Summe Einzahlungen investive Gebarung							0,00	0,00	0,00
SU 34	Summe Auszahlungen investive Gebarung							0,00	0,00	0,00
SA2	Saldo (2) Geldfluss aus der Investiven Gebarung (33 - 34)							0,00	0,00	0,00
SA3	Saldo (3) Nettofinanzierungssaldo (Saldo 1 + Saldo 2)							-282 300,00	-223 300,00	-206 027,00
Finanzierungstätigkeit										
SU 35	Summe Einzahlungen aus der Finanzierungstätigkeit							0,00	0,00	0,00
SU 36	Summe Auszahlungen aus der Finanzierungstätigkeit							0,00	0,00	0,00
SA4	Saldo (4) Geldfluss aus der Finanzierungstätigkeit (35 - 36)							0,00	0,00	0,00
SA5	Saldo (5) Geldfluss aus der voranschlagswirksamen Gebarung (Saldo 3 + Saldo 4)							-282 300,00	-223 300,00	-206 027,00

		MVAG		VC QU	Ergebnisvoranschlag			Finanzierungsvoranschlag		
		EH	FH		VA 2024	VA 2023	RA 2022	VA 2024	VA 2023	RA 2022
016	Elektronische Datenverarbeitung									
016000	ELEKTRONISCHE DATENVERARBEITUNG									
Operative Gebarung										
2/016000+816000	Kostenbeiträge (Kostensätze) für sonstige Leistungen	2114	3114	13	16 000,00	16 000,00	15 239,98	16 000,00	16 000,00	15 239,98
2/016000+817000	Erträge aus der Auflösung von sonstigen Rückstellungen	2117			61 400,00	0,00	0,00	0,00	0,00	0,00
2/016000+828000	Telefongebühren Ersätze	2116	3116	18	0,00	0,00	332,50	0,00	0,00	332,50
SU 21 / 31	Summe Erträge / Einzahlungen operative Gebarung				77 400,00	16 000,00	15 572,48	16 000,00	16 000,00	15 572,48
1/016000-400000	Geringwertige Wirtschaftsgüter (GWG)	2221	3221	23	4 000,00	3 800,00	3 742,97	4 000,00	3 800,00	3 966,04
1/016000-456000	Büromaterial	2221	3221	23	5 700,00	5 500,00	5 312,21	5 700,00	5 500,00	5 111,65
1/016000-510000	Geldbezüge Vertragsbedienstete der Verwaltung	2211	3211	20	193 800,00	158 100,00	121 894,78	193 800,00	158 100,00	121 894,78
1/016000-565000	Mehrleistungsvergütungen	2211	3211	20	12 800,00	34 100,00	23 218,23	12 800,00	34 100,00	23 218,23
1/016000-569000	Sonstige Nebengebühren	2211	3211	20	2 200,00	7 300,00	5 290,60	2 200,00	7 300,00	5 290,60
1/016000-580000	Dienstgeberbeiträge zum Ausgleichsfonds für Familienbeihilfen	2212	3212	20	2 900,00	2 500,00	1 101,73	2 900,00	2 500,00	1 101,73
1/016000-582000	Sonstige Dienstgeberbeiträge zur sozialen Sicherheit	2212	3212	20	30 600,00	38 600,00	29 899,11	30 600,00	38 600,00	29 899,11
1/016000-591000	Dotierung von Rückstellungen für Abfertigungen	2214			1 400,00	1 400,00	3 005,36	0,00	0,00	0,00
1/016000-592000	Dotierung von Rückstellungen für Jubiläumswendungen	2214			1 800,00	1 400,00	1 003,77	0,00	0,00	0,00
1/016000-616000	Instandhaltung der Maschinen	2224	3224	24	1 600,00	2 600,00	2 345,10	1 600,00	2 600,00	2 266,38
1/016000-631000	Telekommunikationsdienste	2222	3222	24	7 000,00	7 000,00	7 081,01	7 000,00	7 000,00	7 300,61
1/016000-680000	Planmäßige Abschreibung	2226			26 700,00	48 600,00	42 324,89	0,00	0,00	0,00
1/016000-724000	Reisegebühren	2225	3225	24	500,00	900,00	775,80	500,00	900,00	775,80
1/016000-728000	Schulungskosten	2225	3225	24	5 000,00	4 000,00	1 309,25	5 000,00	4 000,00	1 309,25
1/016000-728200	Softwarewartung	2225	3225	24	111 700,00	100 000,00	83 107,31	111 700,00	100 000,00	81 759,39
1/016000-728300	eGovernment Nutzungsentgelte (Fundinfo, Bürgerportal)	2225	3225	24	3 600,00	4 600,00	3 740,81	3 600,00	4 600,00	3 570,75
1/016000-728500	Leistungsentgelte an Firmen	2225	3225	24	48 000,00	8 000,00	32 174,78	48 000,00	8 000,00	26 482,67
SU 22 / 32	Summe Aufwendungen / Auszahlungen operative Gebarung				459 300,00	428 400,00	367 327,71	429 400,00	377 000,00	313 946,99
SA 0 / SA 1	(0) Nettoergebnis (21 - 22) / (1) Geldfluss operative Gebarung (31 - 32)				-381 900,00	-412 400,00	-351 755,23	-413 400,00	-361 000,00	-298 374,51
SU 23	Summe Haushaltsrücklagen				0,00	0,00	0,00	0,00	0,00	0,00
SA00	Nettoergebnis nach Zuw./Entn. Haushaltsrücklagen (Saldo 0 +/- SU23)				-381 900,00	-412 400,00	-351 755,23			
Investive Gebarung										
SU 33	Summe Einzahlungen investive Gebarung							0,00	0,00	0,00
1/016000-042000	Amtsausstattung		3415	2 41	0,00	0,00	0,00	51 200,00	59 200,00	10 378,79
1/016000-042200	EDV-Ausstattung GIS		3415	2 41	0,00	0,00	0,00	1 500,00	1 500,00	1 097,50

		MVAG		VC QU	Ergebnisvoranschlag			Finanzierungsvoranschlag		
		EH	FH		VA 2024	VA 2023	RA 2022	VA 2024	VA 2023	RA 2022
1/016000-070000	Aktivierungsfähige Rechte (immaterielle Vermögenswerte)	3411	2	42	0,00	0,00	0,00	6 000,00	0,00	720,00
SU 34	Summe Auszahlungen investive Gebarung							58 700,00	60 700,00	12 196,29
SA2	Saldo (2) Geldfluss aus der Investiven Gebarung (33 – 34)							-58 700,00	-60 700,00	-12 196,29
SA3	Saldo (3) Nettofinanzierungssaldo (Saldo 1 + Saldo 2)							-472 100,00	-421 700,00	-310 570,80
Finanzierungstätigkeit										
SU 35	Summe Einzahlungen aus der Finanzierungstätigkeit							0,00	0,00	0,00
SU 36	Summe Auszahlungen aus der Finanzierungstätigkeit							0,00	0,00	0,00
SA4	Saldo (4) Geldfluss aus der Finanzierungstätigkeit (35 – 36)							0,00	0,00	0,00
SA5	Saldo (5) Geldfluss aus der voranschlagswirksamen Gebarung (Saldo 3 + Saldo 4)							-472 100,00	-421 700,00	-310 570,80
019	Repräsentation									
019000	REPRÄSENTATIONEN									
Operative Gebarung										
SU 21 / 31	Summe Erträge / Einzahlungen operative Gebarung				0,00	0,00	0,00	0,00	0,00	0,00
1/019000-723100	Repräsentation	2225	3225	24	1 400,00	1 700,00	1 551,40	1 400,00	1 700,00	1 851,40
1/019000-723200	Neujahrstreffen	2225	3225	24	26 200,00	25 000,00	385,29	26 200,00	25 000,00	10 257,90
SU 22 / 32	Summe Aufwendungen / Auszahlungen operative Gebarung				27 600,00	26 700,00	1 936,69	27 600,00	26 700,00	12 109,30
SA 0 / SA 1	(0) Nettoergebnis (21 - 22) / (1) Geldfluss operative Gebarung (31 – 32)				-27 600,00	-26 700,00	-1 936,69	-27 600,00	-26 700,00	-12 109,30
SU 23	Summe Haushaltsrücklagen				0,00	0,00	0,00	0,00	0,00	0,00
SA00	Nettoergebnis nach Zuw./Entn. Haushaltsrücklagen (Saldo 0 +/- SU23)				-27 600,00	-26 700,00	-1 936,69			
Investive Gebarung										
SU 33	Summe Einzahlungen investive Gebarung							0,00	0,00	0,00
SU 34	Summe Auszahlungen investive Gebarung							0,00	0,00	0,00
SA2	Saldo (2) Geldfluss aus der Investiven Gebarung (33 – 34)							0,00	0,00	0,00
SA3	Saldo (3) Nettofinanzierungssaldo (Saldo 1 + Saldo 2)							-27 600,00	-26 700,00	-12 109,30
Finanzierungstätigkeit										
SU 35	Summe Einzahlungen aus der Finanzierungstätigkeit							0,00	0,00	0,00
SU 36	Summe Auszahlungen aus der Finanzierungstätigkeit							0,00	0,00	0,00
SA4	Saldo (4) Geldfluss aus der Finanzierungstätigkeit (35 – 36)							0,00	0,00	0,00
SA5	Saldo (5) Geldfluss aus der voranschlagswirksamen Gebarung (Saldo 3 + Saldo 4)							-27 600,00	-26 700,00	-12 109,30

		MVAG		VC QU	Ergebnisvoranschlag			Finanzierungsvoranschlag		
		EH	FH		VA 2024	VA 2023	RA 2022	VA 2024	VA 2023	RA 2022
02	Hauptverwaltung									
022	Standesamt									
022000	STANDESAMT UND STAATSBÜRGERSCHAFTS EVIDENZ									
Operative Gebarung										
2/022000+817000	Erträge aus der Auflösung von sonstigen Rückstellungen	2117			8 500,00	0,00	4 122,47	0,00	0,00	0,00
2/022000+827000	Personalkostenersätze	2116	3116	18	160 600,00	153 200,00	146 001,45	160 600,00	153 200,00	135 715,32
SU 21 / 31	Summe Erträge / Einzahlungen operative Gebarung				169 100,00	153 200,00	150 123,92	160 600,00	153 200,00	135 715,32
1/022000-510000	Geldbezüge Vertragsbedienstete der Verwaltung	2211	3211	20	124 200,00	118 200,00	112 868,06	124 200,00	118 200,00	112 868,06
1/022000-565000	Mehrleistungsvergütungen	2211	3211	20	3 600,00	3 100,00	2 985,73	3 600,00	3 100,00	2 985,73
1/022000-569000	Sonstige Nebengebühren	2211	3211	20	200,00	400,00	287,94	200,00	400,00	287,94
1/022000-580000	Dienstgeberbeiträge zum Ausgleichsfonds für Familienbeihilfen	2212	3212	20	4 800,00	4 800,00	4 514,29	4 800,00	4 800,00	4 514,29
1/022000-582000	Sonstige Dienstgeberbeiträge zur sozialen Sicherheit	2212	3212	20	27 300,00	25 900,00	24 724,04	27 300,00	25 900,00	24 724,04
1/022000-591000	Dotierung von Rückstellungen für Abfertigungen	2214			700,00	600,00	1 205,73	0,00	0,00	0,00
1/022000-592000	Dotierung von Rückstellungen für Jubiläumswendungen	2214			400,00	500,00	872,72	0,00	0,00	0,00
1/022000-724000	Reisegebühren	2225	3225	24	800,00	900,00	652,69	800,00	900,00	652,69
1/022000-752100	Beitrag Standesamts- u. Staatsb.verband	2231	3231	26	180 400,00	171 800,00	92 579,48	180 400,00	171 800,00	92 579,48
SU 22 / 32	Summe Aufwendungen / Auszahlungen operative Gebarung				342 400,00	326 200,00	240 690,68	341 300,00	325 100,00	238 612,23
SA 0 / SA 1	(0) Nettoergebnis (21 - 22) / (1) Geldfluss operative Gebarung (31 – 32)				-173 300,00	-173 000,00	-90 566,76	-180 700,00	-171 900,00	-102 896,91
SU 23	Summe Haushaltsrücklagen				0,00	0,00	0,00	0,00	0,00	0,00
SA00	Nettoergebnis nach Zuw./Entn. Haushaltsrücklagen (Saldo 0 +/- SU23)				-173 300,00	-173 000,00	-90 566,76			
Investive Gebarung										
SU 33	Summe Einzahlungen investive Gebarung							0,00	0,00	0,00
SU 34	Summe Auszahlungen investive Gebarung							0,00	0,00	0,00
SA2	Saldo (2) Geldfluss aus der Investiven Gebarung (33 – 34)							0,00	0,00	0,00
SA3	Saldo (3) Nettofinanzierungssaldo (Saldo 1 + Saldo 2)							-180 700,00	-171 900,00	-102 896,91
Finanzierungstätigkeit										
SU 35	Summe Einzahlungen aus der Finanzierungstätigkeit							0,00	0,00	0,00
SU 36	Summe Auszahlungen aus der Finanzierungstätigkeit							0,00	0,00	0,00
SA4	Saldo (4) Geldfluss aus der Finanzierungstätigkeit (35 – 36)							0,00	0,00	0,00
SA5	Saldo (5) Geldfluss aus der voranschlagswirksamen Gebarung (Saldo 3 + Saldo 4)							-180 700,00	-171 900,00	-102 896,91

		MVAG VC QU			Ergebnisvoranschlag			Finanzierungsvoranschlag		
		EH	FH		VA 2024	VA 2023	RA 2022	VA 2024	VA 2023	RA 2022
023	Einwohneramt									
023000	EINWOHNER-(MELDE)AMT									
Operative Gebarung										
2/023000+817000	Erträge aus der Auflösung von sonstigen Rückstellungen	2117			11 500,00	0,00	0,00	0,00	0,00	0,00
SU 21 / 31	Summe Erträge / Einzahlungen operative Gebarung				11 500,00	0,00	0,00	0,00	0,00	0,00
1/023000-510000	Geldbezüge Vertragsbedienstete der Verwaltung	2211	3211	20	82 100,00	59 300,00	61 674,87	82 100,00	59 300,00	61 674,87
1/023000-565000	Mehrleistungsvergütungen	2211	3211	20	3 200,00	3 200,00	4 806,17	3 200,00	3 200,00	4 806,17
1/023000-566000	Zuwendungen aus Anlass von Dienstjubiläen	2212	3212		10 000,00	0,00	0,00	10 000,00	0,00	0,00
1/023000-569000	Sonstige Nebengebühren	2211	3211	20	200,00	200,00	176,40	200,00	200,00	176,40
1/023000-580000	Dienstgeberbeiträge zum Ausgleichsfonds für Familienbeihilfen	2212	3212	20	2 500,00	1 500,00	1 580,00	2 500,00	1 500,00	1 580,00
1/023000-582000	Sonstige Dienstgeberbeiträge zur sozialen Sicherheit	2212	3212	20	21 600,00	15 000,00	14 366,32	21 600,00	15 000,00	14 366,32
1/023000-591000	Dotierung von Rückstellungen für Abfertigungen	2214			1 000,00	1 000,00	2 265,46	0,00	0,00	0,00
1/023000-592000	Dotierung von Rückstellungen für Jubiläumszuwendungen	2214			300,00	500,00	1 105,85	0,00	0,00	0,00
1/023000-724000	Reisegebühren	2225	3225	24	300,00	100,00	31,35	300,00	100,00	31,35
SU 22 / 32	Summe Aufwendungen / Auszahlungen operative Gebarung				121 200,00	80 800,00	86 006,42	119 900,00	79 300,00	82 635,11
SA 0 / SA 1	(0) Nettoergebnis (21 - 22) / (1) Geldfluss operative Gebarung (31 - 32)				-109 700,00	-80 800,00	-86 006,42	-119 900,00	-79 300,00	-82 635,11
SU 23	Summe Haushaltsrücklagen				0,00	0,00	0,00	0,00	0,00	0,00
SA00	Nettoergebnis nach Zuw./Entn. Haushaltsrücklagen (Saldo 0 +/- SU23)				-109 700,00	-80 800,00	-86 006,42			
Investive Gebarung										
SU 33	Summe Einzahlungen investive Gebarung							0,00	0,00	0,00
SU 34	Summe Auszahlungen investive Gebarung							0,00	0,00	0,00
SA2	Saldo (2) Geldfluss aus der Investiven Gebarung (33 - 34)							0,00	0,00	0,00
SA3	Saldo (3) Nettofinanzierungssaldo (Saldo 1 + Saldo 2)							-119 900,00	-79 300,00	-82 635,11
Finanzierungstätigkeit										
SU 35	Summe Einzahlungen aus der Finanzierungstätigkeit							0,00	0,00	0,00
SU 36	Summe Auszahlungen aus der Finanzierungstätigkeit							0,00	0,00	0,00
SA4	Saldo (4) Geldfluss aus der Finanzierungstätigkeit (35 - 36)							0,00	0,00	0,00
SA5	Saldo (5) Geldfluss aus der voranschlagswirksamen Gebarung (Saldo 3 + Saldo 4)							-119 900,00	-79 300,00	-82 635,11
024	Wahlamt									
024000	WAHLAMT									
Operative Gebarung										
2/024000+816000	Vergütung für Wählerevidenz	2114	3114	13	6 000,00	6 000,00	5 693,50	6 000,00	6 000,00	5 693,50

		MVAG		VC QU	Ergebnisvoranschlag			Finanzierungsvoranschlag		
		EH	FH		VA 2024	VA 2023	RA 2022	VA 2024	VA 2023	RA 2022
2/024000+816100	Kostenbeiträge von Land oder Bund	2114	3114	13	10 000,00	7 400,00	7 839,48	10 000,00	7 400,00	7 839,48
2/024000+817000	Erträge aus der Auflösung von sonstigen Rückstellungen	2117			5 000,00	0,00	0,00	0,00	0,00	0,00
SU 21 / 31	Summe Erträge / Einzahlungen operative Gebarung				21 000,00	13 400,00	13 532,98	16 000,00	13 400,00	13 532,98
1/024000-400000	Geringwertige Wirtschaftsgüter (GWG)	2221	3221	23	2 500,00	2 900,00	3 083,38	2 500,00	2 900,00	3 083,38
1/024000-456000	Büromaterial	2221	3221	23	600,00	300,00	155,30	600,00	300,00	1 702,94
1/024000-510000	Geldbezüge Vertragsbedienstete der Verwaltung	2211	3211	20	53 400,00	32 900,00	33 426,79	53 400,00	32 900,00	33 426,79
1/024000-565000	Mehrleistungsvergütungen	2211	3211	20	4 100,00	1 900,00	2 860,87	4 100,00	1 900,00	2 860,87
1/024000-566000	Zuwendungen aus Anlass von Dienstjubiläen	2212	3212		4 300,00	0,00	0,00	4 300,00	0,00	0,00
1/024000-569000	Sonstige Nebengebühren	2211	3211	20	200,00	100,00	101,40	200,00	100,00	101,40
1/024000-580000	Dienstgeberbeiträge zum Ausgleichsfonds für Familienbeihilfen	2212	3212	20	1 600,00	800,00	748,24	1 600,00	800,00	748,24
1/024000-582000	Sonstige Dienstgeberbeiträge zur sozialen Sicherheit	2212	3212	20	13 200,00	8 000,00	7 822,00	13 200,00	8 000,00	7 822,00
1/024000-591000	Dotierung von Rückstellungen für Abfertigungen	2214			500,00	500,00	970,91	0,00	0,00	0,00
1/024000-592000	Dotierung von Rückstellungen für Jubiläumszuwendungen	2214			200,00	300,00	522,46	0,00	0,00	0,00
1/024000-617000	Fahrzeug- und Maschinenkosten	2224	3224	24	1 000,00	600,00	475,53	1 000,00	600,00	475,53
1/024000-618000	Instandhaltung der Einrichtungen	2224	3224	24	300,00	300,00	0,00	300,00	300,00	0,00
1/024000-630000	Porto	2222	3222	24	27 700,00	9 000,00	12 667,56	27 700,00	9 000,00	12 667,56
1/024000-680000	Planmäßige Abschreibung	2226			1 500,00	1 700,00	2 038,11	0,00	0,00	0,00
1/024000-724000	Reisegebühren	2225	3225	24	300,00	100,00	20,99	300,00	100,00	20,99
1/024000-728100	Amtspauschale für Wahlkommission	2225	3225	24	10 200,00	6 100,00	5 010,00	10 200,00	6 100,00	5 010,00
1/024000-728500	Leistungsentgelte an Firmen	2225	3225	24	1 000,00	600,00	833,80	1 000,00	600,00	1 445,31
1/024000-728800	Vergütung Bauhofleistungen	2225	3225	24	8 500,00	6 100,00	4 636,05	8 500,00	6 100,00	4 636,05
SU 22 / 32	Summe Aufwendungen / Auszahlungen operative Gebarung				131 100,00	72 200,00	75 373,39	128 900,00	69 700,00	74 001,06
SA 0 / SA 1	(0) Nettoergebnis (21 - 22) / (1) Geldfluss operative Gebarung (31 - 32)				-110 100,00	-58 800,00	-61 840,41	-112 900,00	-56 300,00	-60 468,08
SU 23	Summe Haushaltsrücklagen				0,00	0,00	0,00	0,00	0,00	0,00
SA00	Nettoergebnis nach Zuw./Entn. Haushaltsrücklagen (Saldo 0 +/- SU23)				-110 100,00	-58 800,00	-61 840,41			
Investive Gebarung										
SU 33	Summe Einzahlungen investive Gebarung							0,00	0,00	0,00
SU 34	Summe Auszahlungen investive Gebarung							0,00	0,00	0,00
SA2	Saldo (2) Geldfluss aus der Investiven Gebarung (33 - 34)							0,00	0,00	0,00
SA3	Saldo (3) Nettofinanzierungssaldo (Saldo 1 + Saldo 2)							-112 900,00	-56 300,00	-60 468,08
Finanzierungstätigkeit										
SU 35	Summe Einzahlungen aus der Finanzierungstätigkeit							0,00	0,00	0,00
SU 36	Summe Auszahlungen aus der Finanzierungstätigkeit							0,00	0,00	0,00

		MVAG VC QU			Ergebnisvoranschlag			Finanzierungsvoranschlag		
		EH	FH		VA 2024	VA 2023	RA 2022	VA 2024	VA 2023	RA 2022
SA4	Saldo (4) Geldfluss aus der Finanzierungstätigkeit (35 – 36)							0,00	0,00	0,00
SA5	Saldo (5) Geldfluss aus der voranschlagswirksamen Gebarung (Saldo 3 + Saldo 4)							-112 900,00	-56 300,00	-60 468,08
029	Amtsgebäude									
029000	AMTSGEBÄUDE (GEMEINSAME AUFWENDUNGEN)									
	Operative Gebarung									
2/029000+811000	Mieten und Betriebskosten	2115	3115	14	53 500,00	51 000,00	49 138,59	53 500,00	51 000,00	48 838,59
2/029000+816000	Postgebühren - Ersätze	2114	3114	13	4 600,00	4 600,00	4 796,22	4 600,00	4 600,00	5 394,06
2/029000+817000	Erträge aus der Auflösung von sonstigen Rückstellungen	2117			0,00	0,00	35,16	0,00	0,00	0,00
2/029000+828000	Telefongebühren - Ersätze	2116	3116	18	1 100,00	1 100,00	200,00	1 100,00	1 100,00	200,00
2/029000+828100	Ersätze für Kopien	2116	3116	18	100,00	100,00	380,60	100,00	100,00	380,60
2/029000+829000	Sonstige Einnahmen	2116	3116	18	300,00	300,00	35,00	300,00	300,00	35,00
SU 21 / 31	Summe Erträge / Einzahlungen operative Gebarung				59 600,00	57 100,00	54 585,57	59 600,00	57 100,00	54 848,25
1/029000-400000	Geringwertige Wirtschaftsgüter (GWG)	2221	3221	23	6 000,00	3 000,00	3 841,22	6 000,00	3 000,00	3 841,22
1/029000-400100	Dienstbekleidung	2221	3221	23	500,00	500,00	327,96	500,00	500,00	327,96
1/029000-454000	Reinigungsmittel	2221	3221	23	1 500,00	1 700,00	3 270,69	1 500,00	1 700,00	3 056,46
1/029000-457000	Druckwerke	2221	3221	23	700,00	800,00	266,36	700,00	800,00	266,36
1/029000-459000	Sonstige Verbrauchsgüter	2221	3221	23	3 200,00	3 500,00	3 917,98	3 200,00	3 500,00	3 923,18
1/029000-510000	Geldbezüge Vertragsbedienstete der Verwaltung	2211	3211	20	4 100,00	3 800,00	2 221,73	4 100,00	3 800,00	2 221,73
1/029000-511000	Geldbezüge VB handwerkli. Verwendung	2211	3211	20	40 500,00	37 100,00	34 485,52	40 500,00	37 100,00	34 485,52
1/029000-565000	Mehrleistungsvergütungen	2211	3211	20	3 300,00	2 100,00	1 928,47	3 300,00	2 100,00	1 928,47
1/029000-569000	Sonstige Nebengebühren	2211	3211	20	200,00	100,00	108,00	200,00	100,00	108,00
1/029000-580000	Dienstgeberbeiträge zum Ausgleichsfonds für Familienbeihilfen	2212	3212	20	1 800,00	1 700,00	1 480,75	1 800,00	1 700,00	1 480,75
1/029000-582000	Sonstige Dienstgeberbeiträge zur sozialen Sicherheit	2212	3212	20	10 300,00	9 200,00	8 275,48	10 300,00	9 200,00	8 275,48
1/029000-592000	Dotierung von Rückstellungen für Jubiläumsszuwendungen	2214			600,00	300,00	306,63	0,00	0,00	0,00
1/029000-600000	Strom	2222	3222	24	13 000,00	13 000,00	14 179,56	13 000,00	13 000,00	14 193,43
1/029000-600100	Gas Minoritenkloster	2222	3222	24	40 000,00	40 000,00	35 479,43	40 000,00	40 000,00	35 479,43
1/029000-614000	Instandhaltung Gebäude	2224	3224	24	64 000,00	48 000,00	6 064,11	64 000,00	48 000,00	6 064,11
5/029000-614000	Instandhaltung von Gebäuden	2224	3224	24	0,00	205 000,00	0,00	0,00	205 000,00	0,00
1/029000-616000	Instandhaltung von Maschinen und maschinellen Anlagen	2224	3224	24	29 000,00	27 000,00	28 034,33	29 000,00	27 000,00	21 785,57
1/029000-617000	Fahrzeug- und Maschinenkosten	2224	3224	24	4 000,00	3 500,00	2 580,73	4 000,00	3 500,00	2 580,73
1/029000-618000	Instandhaltung der Einrichtungen	2224	3224	24	700,00	700,00	1 221,53	700,00	700,00	1 221,53
1/029000-630000	Porto	2222	3222	24	85 000,00	95 000,00	85 617,00	85 000,00	95 000,00	85 940,61
1/029000-631000	Telekommunikationsdienste	2222	3222	24	10 500,00	10 500,00	10 178,02	10 500,00	10 500,00	10 855,50

		MVAG		VC QU	Ergebnisvoranschlag			Finanzierungsvoranschlag		
		EH	FH		VA 2024	VA 2023	RA 2022	VA 2024	VA 2023	RA 2022
1/029000-650000	Kreditzinsen	2241	3241	25	600,00	700,00	719,24	600,00	700,00	719,24
1/029000-670000	Versicherungen Minoritenkloster	2222	3222	24	12 700,00	12 400,00	12 370,47	12 700,00	12 400,00	12 370,47
1/029000-680000	Planmäßige Abschreibung	2226			12 800,00	11 600,00	36 348,52	0,00	0,00	0,00
1/029000-700000	Mieten	2223	3223	24	4 200,00	4 000,00	5 025,05	4 200,00	4 000,00	5 025,05
1/029000-710000	Öffentl. Abgaben Minoritenkloster	2225	3225	24	13 000,00	12 000,00	12 719,81	13 000,00	12 000,00	12 719,81
1/029000-724000	Reisegebühren	2225	3225	24	100,00	100,00	29,35	100,00	100,00	29,35
1/029000-728000	Sonstige Ausgaben Minoritenkloster	2225	3225	24	93 000,00	73 000,00	81 632,82	93 000,00	73 000,00	79 468,14
1/029000-728800	Vergütung Bauhofleistungen	2225	3225	24	30 000,00	30 000,00	14 935,84	30 000,00	30 000,00	14 935,84
SU 22 / 32	Summe Aufwendungen / Auszahlungen operative Gebarung				485 300,00	650 300,00	407 566,60	471 900,00	638 400,00	363 303,94
SA 0 / SA 1	(0) Nettoergebnis (21 - 22) / (1) Geldfluss operative Gebarung (31 - 32)				-425 700,00	-593 200,00	-352 981,03	-412 300,00	-581 300,00	-308 455,69
SU 23	Summe Haushaltsrücklagen				0,00	0,00	0,00	0,00	0,00	0,00
SA00	Nettoergebnis nach Zuw./Entn. Haushaltsrücklagen (Saldo 0 +/- SU23)				-425 700,00	-593 200,00	-352 981,03			
Investive Gebarung										
SU 33	Summe Einzahlungen investive Gebarung							0,00	0,00	0,00
5/029000-010000	Adaptierung		3413	1 40	0,00	0,00	0,00	0,00	0,00	21 959,20
1/029000-042000	Betriebsausstattung		3415	2 41	0,00	0,00	0,00	33 500,00	20 000,00	47 880,64
SU 34	Summe Auszahlungen investive Gebarung							33 500,00	20 000,00	69 839,84
SA2	Saldo (2) Geldfluss aus der Investiven Gebarung (33 - 34)							-33 500,00	-20 000,00	-69 839,84
SA3	Saldo (3) Nettofinanzierungssaldo (Saldo 1 + Saldo 2)							-445 800,00	-601 300,00	-378 295,53
Finanzierungstätigkeit										
SU 35	Summe Einzahlungen aus der Finanzierungstätigkeit							0,00	0,00	0,00
1/029000-346600	Darlehen BAWAG-PSK		3614	65	0,00	0,00	0,00	3 800,00	3 800,00	3 699,16
SU 36	Summe Auszahlungen aus der Finanzierungstätigkeit							3 800,00	3 800,00	3 699,16
SA4	Saldo (4) Geldfluss aus der Finanzierungstätigkeit (35 - 36)							-3 800,00	-3 800,00	-3 699,16
SA5	Saldo (5) Geldfluss aus der voranschlagswirksamen Gebarung (Saldo 3 + Saldo 4)							-449 600,00	-605 100,00	-381 994,69
03	Bauverwaltung									
030	Bauamt									
030000	BAUAMT									
Operative Gebarung										
2/030000+816000	Kostenersätze Entschädigung - GWR-Eintragungen	2114	3114	13	700,00	700,00	871,73	700,00	700,00	871,73
2/030000+817000	Erträge aus der Auflösung von sonstigen Rückstellungen	2117			7 600,00	0,00	0,00	0,00	0,00	0,00
SU 21 / 31	Summe Erträge / Einzahlungen operative Gebarung				8 300,00	700,00	871,73	700,00	700,00	871,73
1/030000-400000	Geringwertige Wirtschaftsgüter (GWG)	2221	3221	23	700,00	100,00	429,00	700,00	100,00	429,00
1/030000-400100	Dienstbekleidung	2221	3221	23	500,00	500,00	0,00	500,00	500,00	0,00
1/030000-456000	Büromaterial	2221	3221	23	100,00	100,00	0,00	100,00	100,00	0,00

		MVAG		VC QU	Ergebnisvoranschlag			Finanzierungsvoranschlag		
		EH	FH		VA 2024	VA 2023	RA 2022	VA 2024	VA 2023	RA 2022
1/030000-457000	Gesetzblätter, Druckwerke	2221	3221	23	500,00	500,00	514,35	500,00	500,00	1 019,55
1/030000-510000	Geldbezüge Vertragsbedienstete der Verwaltung	2211	3211	20	251 000,00	218 900,00	198 636,25	251 000,00	218 900,00	198 636,25
1/030000-565000	Mehrleistungsvergütungen	2211	3211	20	24 800,00	25 000,00	23 708,80	24 800,00	25 000,00	23 708,80
1/030000-566000	Zuwendungen aus Anlass von Dienstjubiläen	2212	3212		7 100,00	0,00	0,00	7 100,00	0,00	0,00
1/030000-569000	Sonstige Nebengebühren	2211	3211	20	1 300,00	900,00	1 184,02	1 300,00	900,00	1 184,02
1/030000-580000	Dienstgeberbeiträge zum Ausgleichsfonds für Familienbeihilfen	2212	3212	20	10 600,00	9 600,00	8 568,90	10 600,00	9 600,00	8 568,90
1/030000-582000	Sonstige Dienstgeberbeiträge zur sozialen Sicherheit	2212	3212	20	59 600,00	51 700,00	47 391,01	59 600,00	51 700,00	47 391,01
1/030000-591000	Dotierung von Rückstellungen für Abfertigungen	2214			1 500,00	1 400,00	1 479,08	0,00	0,00	0,00
1/030000-592000	Dotierung von Rückstellungen für Jubiläumszuwendungen	2214			4 300,00	4 500,00	6 053,88	0,00	0,00	0,00
1/030000-617000	Fahrzeug- und Maschinenkosten	2224	3224	24	1 000,00	1 000,00	743,48	1 000,00	1 000,00	743,48
1/030000-618000	Instandhaltung der Einrichtungen	2224	3224	24	200,00	200,00	0,00	200,00	200,00	0,00
1/030000-631000	Telekommunikationsdienste	2222	3222	24	2 400,00	2 400,00	2 357,97	2 400,00	2 400,00	2 466,34
1/030000-680000	Planmäßige Abschreibung	2226			1 200,00	1 200,00	1 434,63	0,00	0,00	0,00
1/030000-724000	Reisegebühren	2225	3225	24	1 600,00	1 000,00	1 803,08	1 600,00	1 000,00	1 803,08
1/030000-728000	Honorare an Einzelpersonen	2225	3225	24	4 000,00	4 000,00	3 394,00	4 000,00	4 000,00	3 814,00
1/030000-728800	Vergütung Bauhofleistungen	2225	3225	24	1 000,00	1 000,00	0,00	1 000,00	1 000,00	0,00
SU 22 / 32	Summe Aufwendungen / Auszahlungen operative Gebarung				373 400,00	324 000,00	297 698,45	366 400,00	316 900,00	289 764,43
SA 0 / SA 1	(0) Nettoergebnis (21 - 22) / (1) Geldfluss operative Gebarung (31 - 32)				-365 100,00	-323 300,00	-296 826,72	-365 700,00	-316 200,00	-288 892,70
SU 23	Summe Haushaltsrücklagen				0,00	0,00	0,00	0,00	0,00	0,00
SA00	Nettoergebnis nach Zuw./Entn. Haushaltsrücklagen (Saldo 0 +/- SU23)				-365 100,00	-323 300,00	-296 826,72			
Investive Gebarung										
SU 33	Summe Einzahlungen investive Gebarung							0,00	0,00	0,00
1/030000-042000	Amtsausstattung		3415	2 41	0,00	0,00	0,00	800,00	800,00	0,00
SU 34	Summe Auszahlungen investive Gebarung							800,00	800,00	0,00
SA2	Saldo (2) Geldfluss aus der Investiven Gebarung (33 - 34)							-800,00	-800,00	0,00
SA3	Saldo (3) Nettofinanzierungssaldo (Saldo 1 + Saldo 2)							-366 500,00	-317 000,00	-288 892,70
Finanzierungstätigkeit										
SU 35	Summe Einzahlungen aus der Finanzierungstätigkeit							0,00	0,00	0,00
SU 36	Summe Auszahlungen aus der Finanzierungstätigkeit							0,00	0,00	0,00
SA4	Saldo (4) Geldfluss aus der Finanzierungstätigkeit (35 - 36)							0,00	0,00	0,00
SA5	Saldo (5) Geldfluss aus der voranschlagswirksamen Gebarung (Saldo 3 + Saldo 4)							-366 500,00	-317 000,00	-288 892,70

	MVAG	VC QU	Ergebnisvoranschlag			Finanzierungsvoranschlag			
			EH	FH	VA 2024	VA 2023	RA 2022	VA 2024	VA 2023
031	Amt für Raumordnung und Raumplanung								
031000	RAUMORDNUNG UND RAUMPLANUNG								
Operative Gebarung									
SU 21 / 31	Summe Erträge / Einzahlungen operative Gebarung			0,00	0,00	0,00	0,00	0,00	0,00
1/031000-680000	Planmäßige Abschreibung	2226		300,00	300,00	340,10	0,00	0,00	0,00
5/031000-728000	Planungskosten	2225 3225	24	0,00	0,00	0,00	0,00	0,00	13 800,00
1/031000-728000	Planungskosten Flächenwidmungsplan	2225 3225	24	15 000,00	15 000,00	22 615,54	15 000,00	15 000,00	22 615,54
1/031000-728100	Planungskosten für Bebauungsplan	2225 3225	24	15 000,00	15 000,00	24 432,35	15 000,00	15 000,00	24 432,35
1/031000-728600	Leistungsentgelte an Einzelpersonen	2225 3225	24	4 000,00	4 000,00	4 776,04	4 000,00	4 000,00	4 776,04
1/031000-728800	Vergütung Bauhofleistungen	2225 3225	24	200,00	200,00	0,00	200,00	200,00	0,00
SU 22 / 32	Summe Aufwendungen / Auszahlungen operative Gebarung			34 500,00	34 500,00	52 164,03	34 200,00	34 200,00	65 623,93
SA 0 / SA 1	(0) Nettoergebnis (21 - 22) / (1) Geldfluss operative Gebarung (31 - 32)			-34 500,00	-34 500,00	-52 164,03	-34 200,00	-34 200,00	-65 623,93
SU 23	Summe Haushaltsrücklagen			0,00	0,00	0,00	0,00	0,00	0,00
SA00	Nettoergebnis nach Zuw./Entn. Haushaltsrücklagen (Saldo 0 +/- SU23)			-34 500,00	-34 500,00	-52 164,03			
Investive Gebarung									
SU 33	Summe Einzahlungen investive Gebarung						0,00	0,00	0,00
SU 34	Summe Auszahlungen investive Gebarung						0,00	0,00	0,00
SA2	Saldo (2) Geldfluss aus der Investiven Gebarung (33 - 34)						0,00	0,00	0,00
SA3	Saldo (3) Nettofinanzierungssaldo (Saldo 1 + Saldo 2)						-34 200,00	-34 200,00	-65 623,93
Finanzierungstätigkeit									
SU 35	Summe Einzahlungen aus der Finanzierungstätigkeit						0,00	0,00	0,00
SU 36	Summe Auszahlungen aus der Finanzierungstätigkeit						0,00	0,00	0,00
SA4	Saldo (4) Geldfluss aus der Finanzierungstätigkeit (35 - 36)						0,00	0,00	0,00
SA5	Saldo (5) Geldfluss aus der voranschlagswirksamen Gebarung (Saldo 3 + Saldo 4)						-34 200,00	-34 200,00	-65 623,93
06	Sonstige Maßnahmen								
060	Beiträge an Verbände, Vereine oder sonstige Organisationen								
060000	BEITRÄGE AN VEREINE UND SONSTIGE ORGANISATIONEN								
Operative Gebarung									
SU 21 / 31	Summe Erträge / Einzahlungen operative Gebarung			0,00	0,00	0,00	0,00	0,00	0,00
1/060000-726000	Beiträge an Vereine und Verbände	2225 3225	24	118 300,00	89 700,00	85 618,54	118 300,00	89 700,00	85 798,54
SU 22 / 32	Summe Aufwendungen / Auszahlungen operative Gebarung			118 300,00	89 700,00	85 618,54	118 300,00	89 700,00	85 798,54
SA 0 / SA 1	(0) Nettoergebnis (21 - 22) / (1) Geldfluss operative Gebarung (31 - 32)			-118 300,00	-89 700,00	-85 618,54	-118 300,00	-89 700,00	-85 798,54
SU 23	Summe Haushaltsrücklagen			0,00	0,00	0,00	0,00	0,00	0,00
SA00	Nettoergebnis nach Zuw./Entn. Haushaltsrücklagen (Saldo 0 +/- SU23)			-118 300,00	-89 700,00	-85 618,54			
Investive Gebarung									
SU 33	Summe Einzahlungen investive Gebarung						0,00	0,00	0,00

		MVAG VC QU			Ergebnisvoranschlag			Finanzierungsvoranschlag		
		EH	FH		VA 2024	VA 2023	RA 2022	VA 2024	VA 2023	RA 2022
SU 34	Summe Auszahlungen investive Gebarung							0,00	0,00	0,00
SA2	Saldo (2) Geldfluss aus der Investiven Gebarung (33 – 34)							0,00	0,00	0,00
SA3	Saldo (3) Nettofinanzierungssaldo (Saldo 1 + Saldo 2)							-118 300,00	-89 700,00	-85 798,54
Finanzierungstätigkeit										
SU 35	Summe Einzahlungen aus der Finanzierungstätigkeit							0,00	0,00	0,00
SU 36	Summe Auszahlungen aus der Finanzierungstätigkeit							0,00	0,00	0,00
SA4	Saldo (4) Geldfluss aus der Finanzierungstätigkeit (35 – 36)							0,00	0,00	0,00
SA5	Saldo (5) Geldfluss aus der voranschlagswirksamen Gebarung (Saldo 3 + Saldo 4)							-118 300,00	-89 700,00	-85 798,54
061	Sonstige Subventionen									
061000	SUBVENTIONEN AN VEREINE									
Operative Gebarung										
2/061000+860000	Transfers von Bund, Bundesfonds und Bundeskammern	2121	3121	15	0,00	50 000,00	0,00	0,00	50 000,00	0,00
SU 21 / 31	Summe Erträge / Einzahlungen operative Gebarung				0,00	50 000,00	0,00	0,00	50 000,00	0,00
1/061000-617000	Fahrzeug- und Maschinenkosten	2224	3224	24	100,00	100,00	211,69	100,00	100,00	211,69
1/061000-728800	Vergütung Bauhofleistungen	2225	3225	24	1 000,00	100,00	1 432,74	1 000,00	100,00	1 432,74
1/061000-757000	Subventionen Sportvereine	2234	3234	27	321 000,00	323 000,00	324 793,01	321 000,00	323 000,00	453 450,90
1/061000-757100	Subventionen Jugendvereine	2234	3234	27	14 400,00	14 400,00	24 118,05	14 400,00	14 400,00	24 118,05
1/061000-757200	Subventionen kulturelle Vereine	2234	3234	27	11 800,00	11 800,00	26 890,00	11 800,00	11 800,00	23 580,00
1/061000-757300	Subventionen soziale Vereine	2234	3234	27	46 800,00	46 800,00	37 680,00	46 800,00	46 800,00	37 440,00
SU 22 / 32	Summe Aufwendungen / Auszahlungen operative Gebarung				395 100,00	396 200,00	415 125,49	395 100,00	396 200,00	540 233,38
SA 0 / SA 1	(0) Nettoergebnis (21 - 22) / (1) Geldfluss operative Gebarung (31 – 32)				-395 100,00	-346 200,00	-415 125,49	-395 100,00	-346 200,00	-540 233,38
SU 23	Summe Haushaltsrücklagen				0,00	0,00	0,00	0,00	0,00	0,00
SA00	Nettoergebnis nach Zuw./Entn. Haushaltsrücklagen (Saldo 0 +/- SU23)				-395 100,00	-346 200,00	-415 125,49			
Investive Gebarung										
SU 33	Summe Einzahlungen investive Gebarung							0,00	0,00	0,00
SU 34	Summe Auszahlungen investive Gebarung							0,00	0,00	0,00
SA2	Saldo (2) Geldfluss aus der Investiven Gebarung (33 – 34)							0,00	0,00	0,00
SA3	Saldo (3) Nettofinanzierungssaldo (Saldo 1 + Saldo 2)							-395 100,00	-346 200,00	-540 233,38
Finanzierungstätigkeit										
SU 35	Summe Einzahlungen aus der Finanzierungstätigkeit							0,00	0,00	0,00
SU 36	Summe Auszahlungen aus der Finanzierungstätigkeit							0,00	0,00	0,00
SA4	Saldo (4) Geldfluss aus der Finanzierungstätigkeit (35 – 36)							0,00	0,00	0,00
SA5	Saldo (5) Geldfluss aus der voranschlagswirksamen Gebarung (Saldo 3 + Saldo 4)							-395 100,00	-346 200,00	-540 233,38

		MVAG		VC QU	Ergebnisvoranschlag			Finanzierungsvoranschlag		
		EH	FH		VA 2024	VA 2023	RA 2022	VA 2024	VA 2023	RA 2022
062	Ehrungen und Auszeichnungen									
062000	EHRUNGEN UND EHRENGESCHENKE									
Operative Gebarung										
2/062000+829000	Sonstige Einnahmen	2116	3116	18	0,00	0,00	102,00	0,00	0,00	102,00
SU 21 / 31	Summe Erträge / Einzahlungen operative Gebarung				0,00	0,00	102,00	0,00	0,00	102,00
1/062000-413000	Ehrengeschenke	2221	3221	23	13 800,00	14 200,00	15 476,87	13 800,00	14 200,00	15 196,87
1/062000-617000	Fahrzeug- und Maschinenkosten	2224	3224	24	400,00	400,00	251,68	400,00	400,00	251,68
1/062000-723000	Amtspauschalien und Repräsentationsaufwendungen	2225	3225	24	10 500,00	10 000,00	18 697,29	10 500,00	10 000,00	18 697,29
1/062000-728800	Vergütung Bauhofleistungen	2225	3225	24	1 600,00	1 500,00	1 906,87	1 600,00	1 500,00	1 906,87
1/062000-768000	Geburtstage u. Hochzeitstage	2234	3234	27	10 900,00	13 200,00	10 651,90	10 900,00	13 200,00	10 851,90
SU 22 / 32	Summe Aufwendungen / Auszahlungen operative Gebarung				37 200,00	39 300,00	46 984,61	37 200,00	39 300,00	46 904,61
SA 0 / SA 1	(0) Nettoergebnis (21 - 22) / (1) Geldfluss operative Gebarung (31 - 32)				-37 200,00	-39 300,00	-46 882,61	-37 200,00	-39 300,00	-46 802,61
SU 23	Summe Haushaltsrücklagen				0,00	0,00	0,00	0,00	0,00	0,00
SA00	Nettoergebnis nach Zuw./Entn. Haushaltsrücklagen (Saldo 0 +/- SU23)				-37 200,00	-39 300,00	-46 882,61			
Investive Gebarung										
SU 33	Summe Einzahlungen investive Gebarung							0,00	0,00	0,00
SU 34	Summe Auszahlungen investive Gebarung							0,00	0,00	0,00
SA2	Saldo (2) Geldfluss aus der Investiven Gebarung (33 - 34)							0,00	0,00	0,00
SA3	Saldo (3) Nettofinanzierungssaldo (Saldo 1 + Saldo 2)							-37 200,00	-39 300,00	-46 802,61
Finanzierungstätigkeit										
SU 35	Summe Einzahlungen aus der Finanzierungstätigkeit							0,00	0,00	0,00
SU 36	Summe Auszahlungen aus der Finanzierungstätigkeit							0,00	0,00	0,00
SA4	Saldo (4) Geldfluss aus der Finanzierungstätigkeit (35 - 36)							0,00	0,00	0,00
SA5	Saldo (5) Geldfluss aus der voranschlagswirksamen Gebarung (Saldo 3 + Saldo 4)							-37 200,00	-39 300,00	-46 802,61
08	Pensionen (soweit nicht aufgeteilt)									
080	Pensionen (soweit nicht aufgeteilt)									
080000	PENSIONEN									
Operative Gebarung										
2/080000+861000	Pensionssicherungsbeitrag	2121	3121	15	9 500,00	9 200,00	4 847,60	9 500,00	9 200,00	4 847,60
SU 21 / 31	Summe Erträge / Einzahlungen operative Gebarung				9 500,00	9 200,00	4 847,60	9 500,00	9 200,00	4 847,60
1/080000-752000	Pensionskosten Gemeinde-Beamte	2231	3231		275 000,00	0,00	0,00	275 000,00	0,00	0,00
1/080000-760000	Pensionen und sonstige Ruhebezüge	2234	3234	21	0,00	269 000,00	220 096,24	0,00	269 000,00	211 624,24
SU 22 / 32	Summe Aufwendungen / Auszahlungen operative Gebarung				275 000,00	269 000,00	220 096,24	275 000,00	269 000,00	211 624,24
SA 0 / SA 1	(0) Nettoergebnis (21 - 22) / (1) Geldfluss operative Gebarung (31 - 32)				-265 500,00	-259 800,00	-215 248,64	-265 500,00	-259 800,00	-206 776,64
SU 23	Summe Haushaltsrücklagen				0,00	0,00	0,00	0,00	0,00	0,00

		MVAG VC QU		Ergebnisvoranschlag			Finanzierungsvoranschlag			
		EH	FH	VA 2024	VA 2023	RA 2022	VA 2024	VA 2023	RA 2022	
SA00	Nettoergebnis nach Zuw./Entn. Haushaltsrücklagen (Saldo 0 +/- SU23)			-265 500,00	-259 800,00	-215 248,64				
Investive Gebarung										
SU 33	Summe Einzahlungen investive Gebarung						0,00	0,00	0,00	
SU 34	Summe Auszahlungen investive Gebarung						0,00	0,00	0,00	
SA2	Saldo (2) Geldfluss aus der Investiven Gebarung (33 – 34)						0,00	0,00	0,00	
SA3	Saldo (3) Nettofinanzierungssaldo (Saldo 1 + Saldo 2)						-265 500,00	-259 800,00	-206 776,64	
Finanzierungstätigkeit										
SU 35	Summe Einzahlungen aus der Finanzierungstätigkeit						0,00	0,00	0,00	
SU 36	Summe Auszahlungen aus der Finanzierungstätigkeit						0,00	0,00	0,00	
SA4	Saldo (4) Geldfluss aus der Finanzierungstätigkeit (35 – 36)						0,00	0,00	0,00	
SA5	Saldo (5) Geldfluss aus der voranschlagswirksamen Gebarung (Saldo 3 + Saldo 4)						-265 500,00	-259 800,00	-206 776,64	
09 Personalbetreuung										
090 Bezugsvorschüsse und Darlehen										
090000 BEZUGSVORSCHÜSSE UND DARLEHEN										
Operative Gebarung										
SU 21 / 31	Summe Erträge / Einzahlungen operative Gebarung			0,00	0,00	0,00	0,00	0,00	0,00	
SU 22 / 32	Summe Aufwendungen / Auszahlungen operative Gebarung			0,00	0,00	0,00	0,00	0,00	0,00	
SA 0 / SA 1	(0) Nettoergebnis (21 - 22) / (1) Geldfluss operative Gebarung (31 – 32)			0,00	0,00	0,00	0,00	0,00	0,00	
SU 23	Summe Haushaltsrücklagen			0,00	0,00	0,00	0,00	0,00	0,00	
SA00	Nettoergebnis nach Zuw./Entn. Haushaltsrücklagen (Saldo 0 +/- SU23)			0,00	0,00	0,00	0,00	0,00	0,00	
Investive Gebarung										
2/090000+273000	Vorschussrückzahlungen		3325	53	0,00	0,00	0,00	6 600,00	6 600,00	6 726,00
SU 33	Summe Einzahlungen investive Gebarung						6 600,00	6 600,00	6 726,00	
1/090000-273000	Vorschüsse		3425	63	0,00	0,00	0,00	8 000,00	7 000,00	5 000,00
SU 34	Summe Auszahlungen investive Gebarung						8 000,00	7 000,00	5 000,00	
SA2	Saldo (2) Geldfluss aus der Investiven Gebarung (33 – 34)						-1 400,00	-400,00	1 726,00	
SA3	Saldo (3) Nettofinanzierungssaldo (Saldo 1 + Saldo 2)						-1 400,00	-400,00	1 726,00	
Finanzierungstätigkeit										
SU 35	Summe Einzahlungen aus der Finanzierungstätigkeit						0,00	0,00	0,00	
SU 36	Summe Auszahlungen aus der Finanzierungstätigkeit						0,00	0,00	0,00	
SA4	Saldo (4) Geldfluss aus der Finanzierungstätigkeit (35 – 36)						0,00	0,00	0,00	
SA5	Saldo (5) Geldfluss aus der voranschlagswirksamen Gebarung (Saldo 3 + Saldo 4)						-1 400,00	-400,00	1 726,00	

	MVAG	VC	QU	Ergebnisvoranschlag			Finanzierungsvoranschlag			
				EH	FH	VA 2024	VA 2023	RA 2022	VA 2024	VA 2023
091	Personalausbildung und Personalfortbildung									
091000	PERSONALAUSBILDUNG UND FORTBILDUNG									
Operative Gebarung										
SU 21 / 31	Summe Erträge / Einzahlungen operative Gebarung			0,00	0,00	0,00	0,00	0,00	0,00	
1/091000-728000	Schulungskosten	2225	3225	24	20 000,00	20 000,00	20 112,30	20 000,00	20 000,00	20 088,60
SU 22 / 32	Summe Aufwendungen / Auszahlungen operative Gebarung			20 000,00	20 000,00	20 112,30	20 000,00	20 000,00	20 088,60	
SA 0 / SA 1	(0) Nettoergebnis (21 - 22) / (1) Geldfluss operative Gebarung (31 - 32)			-20 000,00	-20 000,00	-20 112,30	-20 000,00	-20 000,00	-20 088,60	
SU 23	Summe Haushaltsrücklagen			0,00	0,00	0,00	0,00	0,00	0,00	
SA00	Nettoergebnis nach Zuw./Entn. Haushaltsrücklagen (Saldo 0 +/- SU23)			-20 000,00	-20 000,00	-20 112,30				
Investive Gebarung										
SU 33	Summe Einzahlungen investive Gebarung						0,00	0,00	0,00	
SU 34	Summe Auszahlungen investive Gebarung						0,00	0,00	0,00	
SA2	Saldo (2) Geldfluss aus der Investiven Gebarung (33 - 34)						0,00	0,00	0,00	
SA3	Saldo (3) Nettofinanzierungssaldo (Saldo 1 + Saldo 2)						-20 000,00	-20 000,00	-20 088,60	
Finanzierungstätigkeit										
SU 35	Summe Einzahlungen aus der Finanzierungstätigkeit						0,00	0,00	0,00	
SU 36	Summe Auszahlungen aus der Finanzierungstätigkeit						0,00	0,00	0,00	
SA4	Saldo (4) Geldfluss aus der Finanzierungstätigkeit (35 - 36)						0,00	0,00	0,00	
SA5	Saldo (5) Geldfluss aus der voranschlagswirksamen Gebarung (Saldo 3 + Saldo 4)						-20 000,00	-20 000,00	-20 088,60	
094	Gemeinschaftspflege									
094000	BETRIEBLICHE GEMEINSCHAFTSPFLEGE									
Operative Gebarung										
SU 21 / 31	Summe Erträge / Einzahlungen operative Gebarung			0,00	0,00	0,00	0,00	0,00	0,00	
1/094000-723000	Betriebsausflug	2225	3225	24	13 000,00	6 000,00	12 000,00	13 000,00	6 000,00	18 000,00
1/094000-723001	Betriebsfeiern	2225	3225	24	13 000,00	13 000,00	28 906,00	13 000,00	13 000,00	37 931,00
1/094000-728000	Betriebl. Gesundheitsförderung	2225	3225	24	5 000,00	2 500,00	6 750,50	5 000,00	2 500,00	6 701,50
1/094000-728100	Essensbeiträge	2225	3225	24	2 000,00	2 000,00	1 720,80	2 000,00	2 000,00	1 744,20
SU 22 / 32	Summe Aufwendungen / Auszahlungen operative Gebarung			33 000,00	23 500,00	49 377,30	33 000,00	23 500,00	64 376,70	
SA 0 / SA 1	(0) Nettoergebnis (21 - 22) / (1) Geldfluss operative Gebarung (31 - 32)			-33 000,00	-23 500,00	-49 377,30	-33 000,00	-23 500,00	-64 376,70	
SU 23	Summe Haushaltsrücklagen			0,00	0,00	0,00	0,00	0,00	0,00	
SA00	Nettoergebnis nach Zuw./Entn. Haushaltsrücklagen (Saldo 0 +/- SU23)			-33 000,00	-23 500,00	-49 377,30				
Investive Gebarung										
SU 33	Summe Einzahlungen investive Gebarung						0,00	0,00	0,00	
SU 34	Summe Auszahlungen investive Gebarung						0,00	0,00	0,00	
SA2	Saldo (2) Geldfluss aus der Investiven Gebarung (33 - 34)						0,00	0,00	0,00	
SA3	Saldo (3) Nettofinanzierungssaldo (Saldo 1 + Saldo 2)						-33 000,00	-23 500,00	-64 376,70	

	MVAG	VC QU	Ergebnisvoranschlag			Finanzierungsvoranschlag					
			EH	FH	VA 2024	VA 2023	RA 2022	VA 2024	VA 2023	RA 2022	
Finanzierungstätigkeit											
SU 35			Summe Einzahlungen aus der Finanzierungstätigkeit					0,00	0,00	0,00	
SU 36			Summe Auszahlungen aus der Finanzierungstätigkeit					0,00	0,00	0,00	
SA4			Saldo (4) Geldfluss aus der Finanzierungstätigkeit (35 – 36)					0,00	0,00	0,00	
SA5			Saldo (5) Geldfluss aus der voranschlagswirksamen Gebarung (Saldo 3 + Saldo 4)					-33 000,00	-23 500,00	-64 376,70	
099 Sonstige Einrichtungen und Maßnahmen											
099000			SONSTIGE EINRICHTUNGEN UND MASSNAHMEN								
Operative Gebarung											
SU 21 / 31			Summe Erträge / Einzahlungen operative Gebarung			0,00	0,00	0,00	0,00	0,00	
1/099000-510000			Geldbezüge Vertragsbedienstete der Verwaltung	2211 3211 20	64 400,00	60 200,00	55 612,90	64 400,00	60 200,00	55 612,90	
1/099000-565000			Mehrleistungsvergütungen	2211 3211 20	13 900,00	12 900,00	12 033,96	13 900,00	12 900,00	12 033,96	
1/099000-569000			Sonstige Nebengebühren	2211 3211 20	800,00	700,00	720,40	800,00	700,00	720,40	
1/099000-580000			Dienstgeberbeiträge zum Ausgleichsfonds für Familienbeihilfen	2212 3212 20	0,00	0,00	978,84	0,00	0,00	978,84	
1/099000-582000			Sonstige Dienstgeberbeiträge zur sozialen Sicherheit	2212 3212 20	15 700,00	14 600,00	13 835,91	15 700,00	14 600,00	13 835,91	
1/099000-591000			Dotierung von Rückstellungen für Abfertigungen	2214	1 300,00	1 200,00	2 472,65	0,00	0,00	0,00	
1/099000-724000			Reisegebühren	2225 3225 24	200,00	200,00	159,60	200,00	200,00	159,60	
1/099000-729000			Essensbeiträge	2225 3225 24	0,00	0,00	451,80	0,00	0,00	451,80	
SU 22 / 32			Summe Aufwendungen / Auszahlungen operative Gebarung			96 300,00	89 800,00	86 266,06	95 000,00	88 600,00	83 793,41
SA 0 / SA 1			(0) Nettoergebnis (21 - 22) / (1) Geldfluss operative Gebarung (31 – 32)			-96 300,00	-89 800,00	-86 266,06	-95 000,00	-88 600,00	-83 793,41
SU 23			Summe Haushaltsrücklagen			0,00	0,00	0,00	0,00	0,00	
SA00			Nettoergebnis nach Zuw./Entn. Haushaltsrücklagen (Saldo 0 +/- SU23)			-96 300,00	-89 800,00	-86 266,06			
Investive Gebarung											
SU 33			Summe Einzahlungen investive Gebarung					0,00	0,00	0,00	
SU 34			Summe Auszahlungen investive Gebarung					0,00	0,00	0,00	
SA2			Saldo (2) Geldfluss aus der Investiven Gebarung (33 – 34)					0,00	0,00	0,00	
SA3			Saldo (3) Nettofinanzierungssaldo (Saldo 1 + Saldo 2)					-95 000,00	-88 600,00	-83 793,41	
Finanzierungstätigkeit											
SU 35			Summe Einzahlungen aus der Finanzierungstätigkeit					0,00	0,00	0,00	
SU 36			Summe Auszahlungen aus der Finanzierungstätigkeit					0,00	0,00	0,00	
SA4			Saldo (4) Geldfluss aus der Finanzierungstätigkeit (35 – 36)					0,00	0,00	0,00	
SA5			Saldo (5) Geldfluss aus der voranschlagswirksamen Gebarung (Saldo 3 + Saldo 4)					-95 000,00	-88 600,00	-83 793,41	

	MVAG	VC QU	Ergebnisvoranschlag			Finanzierungsvoranschlag				
			EH	FH	VA 2024	VA 2023	RA 2022	VA 2024	VA 2023	RA 2022
1 Öffentliche Ordnung und Sicherheit										
12	Sicherheitspolizei									
129	Sonstige Einrichtungen und Maßnahmen									
129000	SONSTIGE EINRICHTUNGEN UND MASSNAHMEN									
Operative Gebarung										
SU 21 / 31	Summe Erträge / Einzahlungen operative Gebarung			0,00	0,00	0,00	0,00	0,00	0,00	0,00
1/129000-510000	Geldbezüge Vertragsbedienstete der Verwaltung	2211	3211	20	11 200,00	10 700,00	9 473,96	11 200,00	10 700,00	9 473,96
1/129000-511000	Geldbezüge der Vertragsbediensteten in handwerklicher Verwendung	2211	3211	20	3 900,00	3 600,00	3 250,82	3 900,00	3 600,00	3 250,82
1/129000-565000	Mehrleistungsvergütungen	2211	3211	20	3 100,00	4 900,00	4 012,07	3 100,00	4 900,00	4 012,07
1/129000-569000	Sonstige Nebengebühren	2211	3211	20	400,00	400,00	344,53	400,00	400,00	344,53
1/129000-580000	Dienstgeberbeiträge zum Ausgleichsfonds für Familienbeihilfen	2212	3212	20	200,00	300,00	660,31	200,00	300,00	660,31
1/129000-582000	Sonstige Dienstgeberbeiträge zur sozialen Sicherheit	2212	3212	20	3 600,00	3 400,00	3 301,20	3 600,00	3 400,00	3 301,20
1/129000-591000	Dotierung von Rückstellungen für Abfertigungen	2214			300,00	300,00	241,11	0,00	0,00	0,00
1/129000-592000	Dotierung von Rückstellungen für Jubiläumswendungen	2214			100,00	100,00	37,97	0,00	0,00	0,00
1/129000-617000	Fahrzeug- und Maschinenkosten	2224	3224	24	100,00	0,00	0,00	100,00	0,00	0,00
1/129000-631000	Telekommunikationsdienste	2222	3222	24	200,00	200,00	50,00	200,00	200,00	50,00
1/129000-724000	Reisegebühren	2225	3225	24	500,00	400,00	361,79	500,00	400,00	361,79
1/129000-728000	Sonst. Maßnahmen zur Sicherung d. öffentl. Sicherheit	2225	3225	24	18 000,00	22 000,00	16 703,95	18 000,00	22 000,00	18 200,55
1/129000-728800	Vergütung Bauhofleistungen	2225	3225	24	100,00	0,00	0,00	100,00	0,00	0,00
SU 22 / 32	Summe Aufwendungen / Auszahlungen operative Gebarung			41 700,00	46 300,00	38 437,71	41 300,00	45 900,00	39 655,23	
SA 0 / SA 1	(0) Nettoergebnis (21 - 22) / (1) Geldfluss operative Gebarung (31 - 32)			-41 700,00	-46 300,00	-38 437,71	-41 300,00	-45 900,00	-39 655,23	
SU 23	Summe Haushaltsrücklagen			0,00	0,00	0,00	0,00	0,00	0,00	
SA00	Nettoergebnis nach Zuw./Entn. Haushaltsrücklagen (Saldo 0 +/- SU23)			-41 700,00	-46 300,00	-38 437,71				
Investive Gebarung										
SU 33	Summe Einzahlungen investive Gebarung						0,00	0,00	0,00	
SU 34	Summe Auszahlungen investive Gebarung						0,00	0,00	0,00	
SA2	Saldo (2) Geldfluss aus der Investiven Gebarung (33 - 34)						0,00	0,00	0,00	
SA3	Saldo (3) Nettofinanzierungssaldo (Saldo 1 + Saldo 2)						-41 300,00	-45 900,00	-39 655,23	
Finanzierungstätigkeit										
SU 35	Summe Einzahlungen aus der Finanzierungstätigkeit						0,00	0,00	0,00	
SU 36	Summe Auszahlungen aus der Finanzierungstätigkeit						0,00	0,00	0,00	

		MVAG VC QU			Ergebnisvoranschlag			Finanzierungsvoranschlag		
		EH	FH		VA 2024	VA 2023	RA 2022	VA 2024	VA 2023	RA 2022
SA4	Saldo (4) Geldfluss aus der Finanzierungstätigkeit (35 – 36)							0,00	0,00	0,00
SA5	Saldo (5) Geldfluss aus der voranschlagswirksamen Gebarung (Saldo 3 + Saldo 4)							-41 300,00	-45 900,00	-39 655,23
13	Sonderpolizei									
131	Bau- und Feuerpolizei									
131000	BAU- UND FEUERPOLIZEI									
Operative Gebarung										
2/131000+816000	Ersätze für Sachverständigenhonorar	2114	3114	13	5 000,00	5 000,00	7 632,23	5 000,00	5 000,00	5 762,77
SU 21 / 31	Summe Erträge / Einzahlungen operative Gebarung				5 000,00	5 000,00	7 632,23	5 000,00	5 000,00	5 762,77
1/131000-640000	Sachverständigenhonorar	2222	3222	24	4 000,00	4 000,00	30 753,06	4 000,00	4 000,00	28 952,68
SU 22 / 32	Summe Aufwendungen / Auszahlungen operative Gebarung				4 000,00	4 000,00	30 753,06	4 000,00	4 000,00	28 952,68
SA 0 / SA 1	(0) Nettoergebnis (21 - 22) / (1) Geldfluss operative Gebarung (31 – 32)				1 000,00	1 000,00	-23 120,83	1 000,00	1 000,00	-23 189,91
SU 23	Summe Haushaltsrücklagen				0,00	0,00	0,00	0,00	0,00	0,00
SA00	Nettoergebnis nach Zuw./Entn. Haushaltsrücklagen (Saldo 0 +/- SU23)				1 000,00	1 000,00	-23 120,83			
Investive Gebarung										
SU 33	Summe Einzahlungen investive Gebarung							0,00	0,00	0,00
SU 34	Summe Auszahlungen investive Gebarung							0,00	0,00	0,00
SA2	Saldo (2) Geldfluss aus der Investiven Gebarung (33 – 34)							0,00	0,00	0,00
SA3	Saldo (3) Nettofinanzierungssaldo (Saldo 1 + Saldo 2)							1 000,00	1 000,00	-23 189,91
Finanzierungstätigkeit										
SU 35	Summe Einzahlungen aus der Finanzierungstätigkeit							0,00	0,00	0,00
SU 36	Summe Auszahlungen aus der Finanzierungstätigkeit							0,00	0,00	0,00
SA4	Saldo (4) Geldfluss aus der Finanzierungstätigkeit (35 – 36)							0,00	0,00	0,00
SA5	Saldo (5) Geldfluss aus der voranschlagswirksamen Gebarung (Saldo 3 + Saldo 4)							1 000,00	1 000,00	-23 189,91
133	Veterinärpolizei									
133000	VETERINÄRPOLIZEI									
Operative Gebarung										
2/133000+808000	Erlöse für Hundemarken	2116	3116	16	100,00	100,00	182,72	100,00	100,00	178,72
SU 21 / 31	Summe Erträge / Einzahlungen operative Gebarung				100,00	100,00	182,72	100,00	100,00	178,72
1/133000-413000	Hundemarken	2221	3221	23	200,00	100,00	0,00	200,00	100,00	0,00
1/133000-617000	Instandhaltung von Fahrzeugen	2224	3224	24	100,00	0,00	0,00	100,00	0,00	0,00
1/133000-728800	Vergütung Bauhofleistungen	2225	3225	24	100,00	100,00	31,13	100,00	100,00	31,13
SU 22 / 32	Summe Aufwendungen / Auszahlungen operative Gebarung				400,00	200,00	31,13	400,00	200,00	31,13
SA 0 / SA 1	(0) Nettoergebnis (21 - 22) / (1) Geldfluss operative Gebarung (31 – 32)				-300,00	-100,00	151,59	-300,00	-100,00	147,59
SU 23	Summe Haushaltsrücklagen				0,00	0,00	0,00	0,00	0,00	0,00
SA00	Nettoergebnis nach Zuw./Entn. Haushaltsrücklagen (Saldo 0 +/- SU23)				-300,00	-100,00	151,59			

	MVAG	VC QU	Ergebnisvoranschlag			Finanzierungsvoranschlag				
			EH	FH	VA 2024	VA 2023	RA 2022	VA 2024	VA 2023	RA 2022
Investive Gebarung										
SU 33			Summe Einzahlungen investive Gebarung					0,00	0,00	0,00
SU 34			Summe Auszahlungen investive Gebarung					0,00	0,00	0,00
SA2			Saldo (2) Geldfluss aus der Investiven Gebarung (33 – 34)					0,00	0,00	0,00
SA3			Saldo (3) Nettofinanzierungssaldo (Saldo 1 + Saldo 2)					-300,00	-100,00	147,59
Finanzierungstätigkeit										
SU 35			Summe Einzahlungen aus der Finanzierungstätigkeit					0,00	0,00	0,00
SU 36			Summe Auszahlungen aus der Finanzierungstätigkeit					0,00	0,00	0,00
SA4			Saldo (4) Geldfluss aus der Finanzierungstätigkeit (35 – 36)					0,00	0,00	0,00
SA5			Saldo (5) Geldfluss aus der voranschlagswirksamen Gebarung (Saldo 3 + Saldo 4)					-300,00	-100,00	147,59
16	Feuerwehrwesen									
163	Freiwillige Feuerwehren									
163100	FREIWILLIGE FEUERWEHR LANGENLEBARN									
Operative Gebarung										
2/163100+813000	Erträge aus der Auflösung von Investitionszuschüssen (Kapitaltransfers)	2127			3 700,00	3 700,00	3 681,01	0,00	0,00	0,00
SU 21 / 31	Summe Erträge / Einzahlungen operative Gebarung				3 700,00	3 700,00	3 681,01	0,00	0,00	0,00
1/163100-400000	Geringwertige Wirtschaftsgüter (GWG)	2221	3221	23	1 000,00	1 000,00	0,00	1 000,00	1 000,00	0,00
1/163100-400100	Dienstbekleidung und Ausrüstung	2221	3221	23	5 000,00	4 000,00	7 984,80	5 000,00	4 000,00	7 984,80
1/163100-457000	Zeitschriften	2221	3221	23	100,00	100,00	100,00	100,00	100,00	100,00
1/163100-600000	Strom	2222	3222	24	4 500,00	4 500,00	2 670,80	4 500,00	4 500,00	2 670,80
1/163100-600100	Gas	2222	3222	24	6 000,00	10 800,00	10 745,58	6 000,00	10 800,00	10 745,58
1/163100-614000	Instandhaltung Gebäude	2224	3224	24	1 200,00	2 000,00	973,14	1 200,00	2 000,00	973,14
1/163100-617000	Fahrzeug- und Maschinenkosten	2224	3224	24	3 900,00	4 500,00	6 198,24	3 900,00	4 500,00	6 198,24
1/163100-631000	Telekommunikationsdienste	2222	3222	24	700,00	700,00	658,05	700,00	700,00	669,12
1/163100-650000	Kreditzinsen	2241	3241	25	4 600,00	5 200,00	1 263,42	4 600,00	5 200,00	1 263,42
1/163100-670000	Versicherungen	2222	3222	24	3 000,00	2 900,00	2 852,17	3 000,00	2 900,00	3 312,69
1/163100-680000	Planmäßige Abschreibung	2226			15 000,00	15 000,00	14 982,82	0,00	0,00	0,00
1/163100-700000	Miete	2223	3223	24	19 000,00	20 000,00	21 219,60	19 000,00	20 000,00	21 219,60
1/163100-710000	Öffentliche Abgaben	2225	3225	24	1 000,00	1 000,00	1 007,68	1 000,00	1 000,00	1 007,68
1/163100-728000	Schulungskosten	2225	3225	24	2 500,00	4 500,00	3 495,30	2 500,00	4 500,00	3 495,30
1/163100-728800	Vergütung Bauhofleistungen	2225	3225	24	500,00	300,00	614,83	500,00	300,00	614,83
1/163100-754000	Kostenbeitrag	2231	3231	26	7 400,00	9 000,00	9 616,00	7 400,00	9 000,00	9 616,00
SU 22 / 32	Summe Aufwendungen / Auszahlungen operative Gebarung				75 400,00	85 500,00	84 382,43	60 400,00	70 500,00	69 871,20
SA 0 / SA 1	(0) Nettoergebnis (21 - 22) / (1) Geldfluss operative Gebarung (31 – 32)				-71 700,00	-81 800,00	-80 701,42	-60 400,00	-70 500,00	-69 871,20
SU 23	Summe Haushaltsrücklagen				0,00	0,00	0,00	0,00	0,00	0,00

		MVAG		VC QU	Ergebnisvoranschlag			Finanzierungsvoranschlag		
		EH	FH		VA 2024	VA 2023	RA 2022	VA 2024	VA 2023	RA 2022
SA00	Nettoergebnis nach Zuw./Entn. Haushaltsrücklagen (Saldo 0 +/- SU23)				-71 700,00	-81 800,00	-80 701,42			
Investive Gebarung										
2/163100+301000	Kapitaltransfers von Ländern, Landesfonds und Landeskammern		3331	33	0,00	0,00	0,00	6 800,00	0,00	0,00
SU 33	Summe Einzahlungen investive Gebarung							6 800,00	0,00	0,00
1/163100-020000	Maschinen und maschinelle Anlagen		3414	2 41	0,00	0,00	0,00	38 600,00	0,00	0,00
SU 34	Summe Auszahlungen investive Gebarung							38 600,00	0,00	0,00
SA2	Saldo (2) Geldfluss aus der Investiven Gebarung (33 – 34)							-31 800,00	0,00	0,00
SA3	Saldo (3) Nettofinanzierungssaldo (Saldo 1 + Saldo 2)							-92 200,00	-70 500,00	-69 871,20
Finanzierungstätigkeit										
SU 35	Summe Einzahlungen aus der Finanzierungstätigkeit							0,00	0,00	0,00
1/163100-346600	Darlehen BAWAG-PSK		3614	65	0,00	0,00	0,00	5 900,00	5 600,00	7 098,72
1/163100-346800	Darlehen Hypo NOE		3614	65	0,00	0,00	0,00	9 600,00	9 400,00	9 518,56
SU 36	Summe Auszahlungen aus der Finanzierungstätigkeit							15 500,00	15 000,00	16 617,28
SA4	Saldo (4) Geldfluss aus der Finanzierungstätigkeit (35 – 36)							-15 500,00	-15 000,00	-16 617,28
SA5	Saldo (5) Geldfluss aus der voranschlagswirksamen Gebarung (Saldo 3 + Saldo 4)							-107 700,00	-85 500,00	-86 488,48
163200	FREIWILLIGE FEUERWEHR NEUAIGEN									
Operative Gebarung										
2/163200+813000	Erträge aus der Auflösung von Investitionszuschüssen (Kapitaltransfers)		2127		3 300,00	3 300,00	3 292,08	0,00	0,00	0,00
6/163200+871000	Kapitaltransfers aus Gemeinde-Bedarfszuweisungsmittel		2121	3121 1 33	125 000,00	75 000,00	0,00	125 000,00	75 000,00	0,00
SU 21 / 31	Summe Erträge / Einzahlungen operative Gebarung				128 300,00	78 300,00	3 292,08	125 000,00	75 000,00	0,00
1/163200-400000	Geringwertige Wirtschaftsgüter (GWG)	2221	3221	23	1 000,00	1 000,00	961,23	1 000,00	1 000,00	834,76
1/163200-400100	Dienstbekleidung und Ausrüstung	2221	3221	23	6 000,00	3 000,00	10 230,29	6 000,00	3 000,00	10 230,29
1/163200-452000	Treibstoffe	2221	3221	23	3 000,00	2 500,00	1 364,71	3 000,00	2 500,00	1 500,79
1/163200-457000	Zeitschriften	2221	3221	23	100,00	100,00	100,00	100,00	100,00	100,00
1/163200-600000	Strom	2222	3222	24	3 800,00	3 800,00	3 054,09	3 800,00	3 800,00	3 054,09
1/163200-600100	Gas	2222	3222	24	25 000,00	35 000,00	20 806,44	25 000,00	35 000,00	20 806,44
1/163200-614000	Instandhaltung Gebäude	2224	3224	24	1 000,00	1 000,00	1 000,00	1 000,00	1 000,00	800,15
1/163200-617000	Fahrzeug- und Maschinenkosten	2224	3224	24	5 300,00	6 500,00	4 943,44	5 300,00	6 500,00	3 030,12
1/163200-631000	Telekommunikationsdienste	2222	3222	24	400,00	400,00	313,20	400,00	400,00	313,20
1/163200-650000	Kreditzinsen	2241	3241	25	11 800,00	600,00	0,00	11 800,00	600,00	0,00
1/163200-670000	Versicherungen	2222	3222	24	3 800,00	2 700,00	2 689,97	3 800,00	2 700,00	2 689,97
1/163200-680000	Planmäßige Abschreibung	2226			13 500,00	13 500,00	13 472,55	0,00	0,00	0,00
1/163200-700000	Miete	2223	3223	24	3 700,00	3 700,00	3 695,04	3 700,00	3 700,00	3 695,04
1/163200-710000	Öffentliche Abgaben	2225	3225	24	2 800,00	2 800,00	2 651,84	2 800,00	2 800,00	2 651,84
1/163200-726000	Umlagen	2225	3225	24	600,00	700,00	571,20	600,00	700,00	571,20

		MVAG		VC QU	Ergebnisvoranschlag			Finanzierungsvoranschlag		
		EH	FH		VA 2024	VA 2023	RA 2022	VA 2024	VA 2023	RA 2022
1/163200-728000	Schulungskosten	2225	3225	24	1 000,00	1 000,00	1 293,12	1 000,00	1 000,00	1 222,25
1/163200-728500	Leistungsentgelte an Firmen	2225	3225	24	200,00	200,00	158,40	200,00	200,00	158,40
1/163200-728800	Vergütung Bauhofleistungen	2225	3225	24	600,00	200,00	0,00	600,00	200,00	0,00
SU 22 / 32	Summe Aufwendungen / Auszahlungen operative Gebarung				83 600,00	78 700,00	67 305,52	70 100,00	65 200,00	51 658,54
SA 0 / SA 1	(0) Nettoergebnis (21 - 22) / (1) Geldfluss operative Gebarung (31 - 32)				44 700,00	-400,00	-64 013,44	54 900,00	9 800,00	-51 658,54
SU 23	Summe Haushaltsrücklagen				0,00	0,00	0,00	0,00	0,00	0,00
SA00	Nettoergebnis nach Zuw./Entn. Haushaltsrücklagen (Saldo 0 +/- SU23)				44 700,00	-400,00	-64 013,44			
Investive Gebarung										
6/163200+300000	Kapitaltransfers von Bund, Bundesfonds und Bundeskammern		3331	1 33	0,00	0,00	0,00	100 000,00	0,00	0,00
2/163200+301000	Kapitaltransfers von Ländern, Landesfonds und Landeskammern		3331	33	0,00	0,00	0,00	6 800,00	0,00	0,00
6/163200+307000	Kapitaltransfers von privaten Haushalten und privaten Organisationen ohne Erwerbszweck und andere		3334	1 34	0,00	0,00	0,00	52 000,00	78 000,00	0,00
SU 33	Summe Einzahlungen investive Gebarung							158 800,00	78 000,00	0,00
1/163200-020000	Maschinen und maschinelle Anlagen		3414	2 41	0,00	0,00	0,00	38 600,00	0,00	0,00
5/163200-042000	Einrichtung/Möblierung		3415	1	0,00	0,00	0,00	100 000,00	0,00	0,00
5/163200-080000	Beteiligungen an verbundenen Unternehmen		3417	1 60	0,00	0,00	0,00	1 550 000,00	600 000,00	0,00
SU 34	Summe Auszahlungen investive Gebarung							1 688 600,00	600 000,00	0,00
SA2	Saldo (2) Geldfluss aus der Investiven Gebarung (33 - 34)							-1 529 800,00	-522 000,00	0,00
SA3	Saldo (3) Nettofinanzierungssaldo (Saldo 1 + Saldo 2)							-1 474 900,00	-512 200,00	-51 658,54
Finanzierungstätigkeit										
6/163200+346000	Bankdarlehen		3514	1 55	0,00	0,00	0,00	1 373 000,00	447 000,00	50 000,00
SU 35	Summe Einzahlungen aus der Finanzierungstätigkeit							1 373 000,00	447 000,00	50 000,00
1/163200-346600	Darlehen BAWAG PSK		3614	65	0,00	0,00	0,00	22 100,00	2 400,00	0,00
SU 36	Summe Auszahlungen aus der Finanzierungstätigkeit							22 100,00	2 400,00	0,00
SA4	Saldo (4) Geldfluss aus der Finanzierungstätigkeit (35 - 36)							1 350 900,00	444 600,00	50 000,00
SA5	Saldo (5) Geldfluss aus der voranschlagswirksamen Gebarung (Saldo 3 + Saldo 4)							-124 000,00	-67 600,00	-1 658,54
163300 FREIWILLIGE FEUERWEHR NITZING										
Operative Gebarung										
2/163300+813000	Erträge aus der Auflösung von Investitionszuschüssen (Kapitaltransfers)		2127		6 500,00	7 500,00	7 476,29	0,00	0,00	0,00
SU 21 / 31	Summe Erträge / Einzahlungen operative Gebarung				6 500,00	7 500,00	7 476,29	0,00	0,00	0,00
1/163300-400000	Geringwertige Wirtschaftsgüter (GWG)	2221	3221	23	600,00	600,00	27,19	600,00	600,00	27,19
1/163300-400100	Dienstbekleidung und Ausrüstung	2221	3221	23	2 000,00	1 700,00	2 534,88	2 000,00	1 700,00	4 534,19
1/163300-452000	Treibstoffe	2221	3221	23	1 000,00	1 000,00	943,79	1 000,00	1 000,00	943,79
1/163300-457000	Zeitschriften	2221	3221	23	100,00	100,00	100,00	100,00	100,00	100,00

		MVAG		VC QU	Ergebnisvoranschlag			Finanzierungsvoranschlag		
		EH	FH		VA 2024	VA 2023	RA 2022	VA 2024	VA 2023	RA 2022
1/163300-600000	Strom	2222	3222	24	1 000,00	2 500,00	2 652,80	1 000,00	2 500,00	2 652,80
1/163300-600100	Gas	2222	3222	24	10 000,00	16 000,00	10 756,19	10 000,00	16 000,00	10 756,19
1/163300-614000	Instandhaltung Gebäude	2224	3224	24	600,00	700,00	403,24	600,00	700,00	331,74
1/163300-617000	Fahrzeug- und Maschinenkosten	2224	3224	24	2 100,00	2 100,00	3 198,24	2 100,00	2 100,00	3 198,24
1/163300-631000	Telekommunikationsdienste	2222	3222	24	500,00	500,00	434,38	500,00	500,00	433,99
1/163300-650000	Kreditzinsen	2241	3241	25	300,00	300,00	355,79	300,00	300,00	355,79
1/163300-670000	Versicherungen	2222	3222	24	2 500,00	2 500,00	2 457,38	2 500,00	2 500,00	2 457,38
1/163300-680000	Planmäßige Abschreibung	2226			2 800,00	2 900,00	2 906,42	0,00	0,00	0,00
1/163300-700000	Miete	2223	3223	24	3 700,00	3 700,00	3 800,16	3 700,00	3 700,00	3 800,16
1/163300-710000	Öffentliche Abgaben	2225	3225	24	0,00	0,00	12,85	0,00	0,00	12,85
1/163300-726000	Umlagen	2225	3225	24	300,00	300,00	0,00	300,00	300,00	0,00
1/163300-728000	Schulungskosten	2225	3225	24	1 500,00	1 300,00	1 150,80	1 500,00	1 300,00	1 150,80
1/163300-728800	Vergütung Bauhofleistungen	2225	3225	24	100,00	100,00	38,36	100,00	100,00	38,36
SU 22 / 32	Summe Aufwendungen / Auszahlungen operative Gebarung				29 100,00	36 300,00	31 772,47	26 300,00	33 400,00	30 793,47
SA 0 / SA 1	(0) Nettoergebnis (21 - 22) / (1) Geldfluss operative Gebarung (31 - 32)				-22 600,00	-28 800,00	-24 296,18	-26 300,00	-33 400,00	-30 793,47
SU 23	Summe Haushaltsrücklagen				0,00	0,00	0,00	0,00	0,00	0,00
SA00	Nettoergebnis nach Zuw./Entn. Haushaltsrücklagen (Saldo 0 +/- SU23)				-22 600,00	-28 800,00	-24 296,18			
Investive Gebarung										
SU 33	Summe Einzahlungen investive Gebarung							0,00	0,00	0,00
SU 34	Summe Auszahlungen investive Gebarung							0,00	0,00	0,00
SA2	Saldo (2) Geldfluss aus der Investiven Gebarung (33 - 34)							0,00	0,00	0,00
SA3	Saldo (3) Nettofinanzierungssaldo (Saldo 1 + Saldo 2)							-26 300,00	-33 400,00	-30 793,47
Finanzierungstätigkeit										
SU 35	Summe Einzahlungen aus der Finanzierungstätigkeit							0,00	0,00	0,00
1/163300-346600	Darlehen BAWAG-PSK		3614	65	0,00	0,00	0,00	4 100,00	4 100,00	4 097,97
1/163300-346800	Darlehen Hypo NOE		3614	65	0,00	0,00	0,00	0,00	0,00	2 285,55
SU 36	Summe Auszahlungen aus der Finanzierungstätigkeit							4 100,00	4 100,00	6 383,52
SA4	Saldo (4) Geldfluss aus der Finanzierungstätigkeit (35 - 36)							-4 100,00	-4 100,00	-6 383,52
SA5	Saldo (5) Geldfluss aus der voranschlagswirksamen Gebarung (Saldo 3 + Saldo 4)							-30 400,00	-37 500,00	-37 176,99
163301	FF Nitzing - Ankauf HLF1									
Operative Gebarung										
SU 21 / 31	Summe Erträge / Einzahlungen operative Gebarung				0,00	0,00	0,00	0,00	0,00	0,00
1/163301-680000	Planmäßige Abschreibung		2226		7 600,00	7 600,00	7 633,32	0,00	0,00	0,00
SU 22 / 32	Summe Aufwendungen / Auszahlungen operative Gebarung				7 600,00	7 600,00	7 633,32	0,00	0,00	0,00
SA 0 / SA 1	(0) Nettoergebnis (21 - 22) / (1) Geldfluss operative Gebarung (31 - 32)				-7 600,00	-7 600,00	-7 633,32	0,00	0,00	0,00
SU 23	Summe Haushaltsrücklagen				0,00	0,00	0,00	0,00	0,00	0,00
SA00	Nettoergebnis nach Zuw./Entn. Haushaltsrücklagen (Saldo 0 +/- SU23)				-7 600,00	-7 600,00	-7 633,32			

	MVAG	VC QU	Ergebnisvoranschlag			Finanzierungsvoranschlag					
			EH	FH	VA 2024	VA 2023	RA 2022	VA 2024	VA 2023	RA 2022	
Investive Gebarung											
SU 33			Summe Einzahlungen investive Gebarung			0,00	0,00	0,00			
SU 34			Summe Auszahlungen investive Gebarung			0,00	0,00	0,00			
SA2			Saldo (2) Geldfluss aus der Investiven Gebarung (33 – 34)			0,00	0,00	0,00			
SA3			Saldo (3) Nettofinanzierungssaldo (Saldo 1 + Saldo 2)			0,00	0,00	0,00			
Finanzierungstätigkeit											
SU 35			Summe Einzahlungen aus der Finanzierungstätigkeit			0,00	0,00	0,00			
SU 36			Summe Auszahlungen aus der Finanzierungstätigkeit			0,00	0,00	0,00			
SA4			Saldo (4) Geldfluss aus der Finanzierungstätigkeit (35 – 36)			0,00	0,00	0,00			
SA5			Saldo (5) Geldfluss aus der voranschlagswirksamen Gebarung (Saldo 3 + Saldo 4)			0,00	0,00	0,00			
163400 FREIWILLIGE FEUERWEHR STAASDORF											
Operative Gebarung											
2/163400+813000			Erträge aus der Auflösung von Investitionszuschüssen (Kapitaltransfers)	2127	1 500,00	1 500,00	1 453,45	0,00	0,00	0,00	
SU 21 / 31			Summe Erträge / Einzahlungen operative Gebarung			1 500,00	1 500,00	1 453,45	0,00	0,00	0,00
1/163400-400000			Geringwertige Wirtschaftsgüter (GWG)	2221 3221 23	1 000,00	1 000,00	26,00	1 000,00	1 000,00	26,00	
1/163400-400100			Dienstbekleidung und Ausrüstung	2221 3221 23	2 200,00	1 200,00	1 691,56	2 200,00	1 200,00	1 691,56	
1/163400-452000			Treibstoffe	2221 3221 23	400,00	500,00	337,67	400,00	500,00	337,67	
1/163400-457000			Zeitschriften	2221 3221 23	100,00	100,00	100,00	100,00	100,00	100,00	
1/163400-600000			Strom	2222 3222 24	2 000,00	1 000,00	574,25	2 000,00	1 000,00	574,25	
1/163400-614000			Instandhaltung Gebäude	2224 3224 24	700,00	800,00	678,16	700,00	800,00	678,16	
1/163400-617000			Fahrzeug- und Maschinenkosten	2224 3224 24	6 600,00	6 800,00	8 067,61	6 600,00	6 800,00	8 067,61	
1/163400-617500			Vergütungen Material Bauhof	2224 3224 24	100,00	100,00	0,00	100,00	100,00	0,00	
1/163400-670000			Versicherungen	2222 3222 24	1 100,00	1 100,00	1 007,20	1 100,00	1 100,00	1 007,20	
1/163400-680000			Planmäßige Abschreibung	2226	5 000,00	5 000,00	5 012,68	0,00	0,00	0,00	
1/163400-700000			Miete Gemeindehaus Staasdorf	2223 3223 24	5 200,00	5 200,00	2 952,70	5 200,00	5 200,00	2 952,70	
1/163400-726000			Umlagen	2225 3225 24	400,00	400,00	326,40	400,00	400,00	326,40	
1/163400-728000			Schulungskosten	2225 3225 24	400,00	400,00	75,25	400,00	400,00	75,25	
1/163400-728800			Vergütung Bauhofleistungen	2225 3225 24	200,00	100,00	0,00	200,00	100,00	0,00	
SU 22 / 32			Summe Aufwendungen / Auszahlungen operative Gebarung			25 400,00	23 700,00	20 849,48	20 400,00	18 700,00	15 836,80
SA 0 / SA 1			(0) Nettoergebnis (21 - 22) / (1) Geldfluss operative Gebarung (31 – 32)			-23 900,00	-22 200,00	-19 396,03	-20 400,00	-18 700,00	-15 836,80
SU 23			Summe Haushaltsrücklagen			0,00	0,00	0,00	0,00	0,00	
SA00			Nettoergebnis nach Zuw./Entn. Haushaltsrücklagen (Saldo 0 +/- SU23)			-23 900,00	-22 200,00	-19 396,03			
Investive Gebarung											
SU 33			Summe Einzahlungen investive Gebarung			0,00	0,00	0,00			
SU 34			Summe Auszahlungen investive Gebarung			0,00	0,00	0,00			
SA2			Saldo (2) Geldfluss aus der Investiven Gebarung (33 – 34)			0,00	0,00	0,00			

		MVAG VC QU			Ergebnisvoranschlag			Finanzierungsvoranschlag		
		EH	FH		VA 2024	VA 2023	RA 2022	VA 2024	VA 2023	RA 2022
SA3	Saldo (3) Nettofinanzierungssaldo (Saldo 1 + Saldo 2)							-20 400,00	-18 700,00	-15 836,80
Finanzierungstätigkeit										
SU 35	Summe Einzahlungen aus der Finanzierungstätigkeit							0,00	0,00	0,00
SU 36	Summe Auszahlungen aus der Finanzierungstätigkeit							0,00	0,00	0,00
SA4	Saldo (4) Geldfluss aus der Finanzierungstätigkeit (35 – 36)							0,00	0,00	0,00
SA5	Saldo (5) Geldfluss aus der voranschlagswirksamen Gebarung (Saldo 3 + Saldo 4)							-20 400,00	-18 700,00	-15 836,80
163500	FREIWILLIGE FEUERWEHR TULLN									
Operative Gebarung										
2/163500+813000	Erträge aus der Auflösung von Investitionszuschüssen (Kapitaltransfers)	2127			5 800,00	7 900,00	7 851,37	0,00	0,00	0,00
2/163500+817000	Erträge aus der Auflösung von sonstigen Rückstellungen	2117			0,00	11 300,00	70,32	0,00	0,00	0,00
SU 21 / 31	Summe Erträge / Einzahlungen operative Gebarung				5 800,00	19 200,00	7 921,69	0,00	0,00	0,00
1/163500-400000	Geringwertige Wirtschaftsgüter (GWG)	2221	3221	23	2 000,00	2 000,00	934,92	2 000,00	2 000,00	1 746,70
1/163500-400100	Dienstbekleidung und Ausrüstung	2221	3221	23	65 200,00	67 000,00	32 716,26	65 200,00	67 000,00	46 420,49
1/163500-510000	Geldbezüge Vertragsbedienstete der Verwaltung	2211	3211	20	17 300,00	31 600,00	22 653,26	17 300,00	31 600,00	22 653,26
1/163500-511000	Geldbezüge VB handwerkli. Verwendung	2211	3211	20	35 000,00	32 000,00	29 618,00	35 000,00	32 000,00	29 618,00
1/163500-565000	Mehrleistungsvergütungen	2211	3211	20	2 000,00	1 700,00	2 151,91	2 000,00	1 700,00	2 151,91
1/163500-569000	Sonstige Nebengebühren	2211	3211	20	600,00	600,00	585,20	600,00	600,00	585,20
1/163500-580000	Dienstgeberbeiträge zum Ausgleichsfonds für Familienbeihilfen	2212	3212	20	1 000,00	1 700,00	1 636,91	1 000,00	1 700,00	1 636,91
1/163500-582000	Sonstige Dienstgeberbeiträge zur sozialen Sicherheit	2212	3212	20	11 800,00	11 800,00	12 671,80	11 800,00	11 800,00	12 671,80
1/163500-591000	Dotierung von Rückstellungen für Abfertigungen	2214			0,00	0,00	341,82	0,00	0,00	0,00
1/163500-592000	Dotierung von Rückstellungen für Jubiläumswendungen	2214			100,00	200,00	307,27	0,00	0,00	0,00
1/163500-600000	Strom	2222	3222	24	18 000,00	20 000,00	23 971,12	18 000,00	20 000,00	23 971,12
1/163500-600300	Wärme	2222	3222	24	15 000,00	28 000,00	18 140,24	15 000,00	28 000,00	18 140,24
1/163500-614000	Instandhaltung Gebäude	2224	3224	24	3 200,00	4 000,00	10 608,62	3 200,00	4 000,00	10 608,62
1/163500-616000	Instandhaltung von Maschinen und maschinellen Anlagen	2224	3224	24	2 000,00	0,00	0,00	2 000,00	0,00	0,00
1/163500-617000	Fahrzeug- und Maschinenkosten	2224	3224	24	37 900,00	50 500,00	34 242,40	37 900,00	50 500,00	38 788,64
1/163500-617500	Vergütungen Material Bauhof	2224	3224	24	200,00	300,00	2 381,88	200,00	300,00	2 381,88
1/163500-631000	Telekommunikationsdienste	2222	3222	24	3 500,00	3 300,00	3 757,15	3 500,00	3 300,00	3 820,42
1/163500-650000	Kreditzinsen	2241	3241	25	28 200,00	14 400,00	3 222,06	28 200,00	14 400,00	3 222,06
1/163500-670000	Versicherungen	2222	3222	24	11 700,00	11 400,00	11 344,17	11 700,00	11 400,00	11 344,17
1/163500-680000	Planmäßige Abschreibung	2226			65 600,00	45 600,00	55 709,12	0,00	0,00	0,00

		MVAG		VC QU	Ergebnisvoranschlag			Finanzierungsvoranschlag		
		EH	FH		VA 2024	VA 2023	RA 2022	VA 2024	VA 2023	RA 2022
1/163500-700000	Miete	2223	3223	24	14 800,00	15 800,00	15 360,00	14 800,00	15 800,00	15 360,00
1/163500-710000	Öffentliche Abgaben	2225	3225	24	12 200,00	11 700,00	11 857,69	12 200,00	11 700,00	11 857,69
1/163500-724000	Reisegebühren	2225	3225	24	300,00	300,00	179,59	300,00	300,00	179,59
1/163500-728000	Schulungskosten	2225	3225	24	9 700,00	12 300,00	8 822,64	9 700,00	12 300,00	5 701,56
1/163500-728800	Vergütung Bauhofleistungen	2225	3225	24	32 000,00	32 000,00	6 779,57	32 000,00	32 000,00	6 779,57
1/163500-754000	Kostenbeitrag für Instandhaltung	2231	3231	26	68 000,00	90 500,00	64 982,21	68 000,00	90 500,00	70 903,10
SU 22 / 32	Summe Aufwendungen / Auszahlungen operative Gebarung				457 300,00	488 700,00	374 975,81	391 600,00	442 900,00	340 542,93
SA 0 / SA 1	(0) Nettoergebnis (21 - 22) / (1) Geldfluss operative Gebarung (31 - 32)				-451 500,00	-469 500,00	-367 054,12	-391 600,00	-442 900,00	-340 542,93
SU 23	Summe Haushaltsrücklagen				0,00	0,00	0,00	0,00	0,00	0,00
SA00	Nettoergebnis nach Zuw./Entn. Haushaltsrücklagen (Saldo 0 +/- SU23)				-451 500,00	-469 500,00	-367 054,12			
Investive Gebarung										
SU 33	Summe Einzahlungen investive Gebarung							0,00	0,00	0,00
SU 34	Summe Auszahlungen investive Gebarung							0,00	0,00	0,00
SA2	Saldo (2) Geldfluss aus der Investiven Gebarung (33 - 34)							0,00	0,00	0,00
SA3	Saldo (3) Nettofinanzierungssaldo (Saldo 1 + Saldo 2)							-391 600,00	-442 900,00	-340 542,93
Finanzierungstätigkeit										
SU 35	Summe Einzahlungen aus der Finanzierungstätigkeit							0,00	0,00	0,00
1/163500-346300	Darlehen Raiffeisenlandesbank NÖ-W.		3614	65	0,00	0,00	0,00	10 500,00	10 000,00	11 391,36
1/163500-346500	Darlehen Bank Austria-UniCredit		3614	65	0,00	0,00	0,00	7 700,00	8 200,00	9 876,35
1/163500-346600	Darlehen BAWAG-PSK		3614	65	0,00	0,00	0,00	36 100,00	11 500,00	10 639,20
1/163500-346800	Darlehen Hypo NOE		3614	65	0,00	0,00	0,00	4 200,00	3 900,00	4 958,05
SU 36	Summe Auszahlungen aus der Finanzierungstätigkeit							58 500,00	33 600,00	36 864,96
SA4	Saldo (4) Geldfluss aus der Finanzierungstätigkeit (35 - 36)							-58 500,00	-33 600,00	-36 864,96
SA5	Saldo (5) Geldfluss aus der voranschlagswirksamen Gebarung (Saldo 3 + Saldo 4)							-450 100,00	-476 500,00	-377 407,89
163501	FF Tulln - Ankauf Drehleiter									
Operative Gebarung										
6/163501+803000	Veräußerungen von technischen Anlagen, 2116 Fahrzeugen und Maschinen			1 31	0,00	70 000,00	0,00	0,00	0,00	0,00
SU 21 / 31	Summe Erträge / Einzahlungen operative Gebarung				0,00	70 000,00	0,00	0,00	0,00	0,00
SU 22 / 32	Summe Aufwendungen / Auszahlungen operative Gebarung				0,00	0,00	0,00	0,00	0,00	0,00
SA 0 / SA 1	(0) Nettoergebnis (21 - 22) / (1) Geldfluss operative Gebarung (31 - 32)				0,00	70 000,00	0,00	0,00	0,00	0,00
SU 23	Summe Haushaltsrücklagen				0,00	0,00	0,00	0,00	0,00	0,00
SA00	Nettoergebnis nach Zuw./Entn. Haushaltsrücklagen (Saldo 0 +/- SU23)				0,00	70 000,00	0,00			
Investive Gebarung										
6/163501+301000	Beitrag Land		3331	1 33	0,00	0,00	0,00	0,00	430 000,00	0,00

		MVAG		VC	QU	Ergebnisvoranschlag			Finanzierungsvoranschlag		
		EH	FH			VA 2024	VA 2023	RA 2022	VA 2024	VA 2023	RA 2022
6/163501+803000	Veräußerungen von technischen Anlagen, Fahrzeugen und Maschinen	3314	1	31		0,00	0,00	0,00	0,00	70 000,00	0,00
SU 33	Summe Einzahlungen investive Gebarung								0,00	500 000,00	0,00
5/163501-040000	Fahrzeuge	3414	1	41		0,00	0,00	0,00	0,00	1 045 000,00	0,00
SU 34	Summe Auszahlungen investive Gebarung								0,00	1 045 000,00	0,00
SA2	Saldo (2) Geldfluss aus der Investiven Gebarung (33 – 34)								0,00	-545 000,00	0,00
SA3	Saldo (3) Nettofinanzierungssaldo (Saldo 1 + Saldo 2)								0,00	-545 000,00	0,00
Finanzierungstätigkeit											
6/163501+346000	Bankdarlehen	3514	1	55		0,00	0,00	0,00	0,00	545 000,00	0,00
SU 35	Summe Einzahlungen aus der Finanzierungstätigkeit								0,00	545 000,00	0,00
SU 36	Summe Auszahlungen aus der Finanzierungstätigkeit								0,00	0,00	0,00
SA4	Saldo (4) Geldfluss aus der Finanzierungstätigkeit (35 – 36)								0,00	545 000,00	0,00
SA5	Saldo (5) Geldfluss aus der voranschlagswirksamen Gebarung (Saldo 3 + Saldo 4)								0,00	0,00	0,00
163502	FF Tulln - Ankauf HLF 2										
Operative Gebarung											
SU 21 / 31	Summe Erträge / Einzahlungen operative Gebarung					0,00	0,00	0,00	0,00	0,00	0,00
SU 22 / 32	Summe Aufwendungen / Auszahlungen operative Gebarung					0,00	0,00	0,00	0,00	0,00	0,00
SA 0 / SA 1	(0) Nettoergebnis (21 - 22) / (1) Geldfluss operative Gebarung (31 – 32)					0,00	0,00	0,00	0,00	0,00	0,00
SU 23	Summe Haushaltsrücklagen					0,00	0,00	0,00	0,00	0,00	0,00
SA00	Nettoergebnis nach Zuw./Entn. Haushaltsrücklagen (Saldo 0 +/- SU23)					0,00	0,00	0,00	0,00	0,00	0,00
Investive Gebarung											
6/163502+301000	Beitrag Land	3331	1	33		0,00	0,00	0,00	165 000,00	0,00	0,00
SU 33	Summe Einzahlungen investive Gebarung								165 000,00	0,00	0,00
5/163502-040000	Fahrzeuge	3414	1	41		0,00	0,00	0,00	500 000,00	0,00	0,00
SU 34	Summe Auszahlungen investive Gebarung								500 000,00	0,00	0,00
SA2	Saldo (2) Geldfluss aus der Investiven Gebarung (33 – 34)								-335 000,00	0,00	0,00
SA3	Saldo (3) Nettofinanzierungssaldo (Saldo 1 + Saldo 2)								-335 000,00	0,00	0,00
Finanzierungstätigkeit											
6/163502+346000	Bankdarlehen	3514	1	55		0,00	0,00	0,00	335 000,00	0,00	0,00
SU 35	Summe Einzahlungen aus der Finanzierungstätigkeit								335 000,00	0,00	0,00
SU 36	Summe Auszahlungen aus der Finanzierungstätigkeit								0,00	0,00	0,00
SA4	Saldo (4) Geldfluss aus der Finanzierungstätigkeit (35 – 36)								335 000,00	0,00	0,00
SA5	Saldo (5) Geldfluss aus der voranschlagswirksamen Gebarung (Saldo 3 + Saldo 4)								0,00	0,00	0,00
163504	FF Tulln - Ankauf MTF-Jugend										
Operative Gebarung											
SU 21 / 31	Summe Erträge / Einzahlungen operative Gebarung					0,00	0,00	0,00	0,00	0,00	0,00

	MVAG	VC QU		Ergebnisvoranschlag			Finanzierungsvoranschlag			
		EH	FH	VA 2024	VA 2023	RA 2022	VA 2024	VA 2023	RA 2022	
1/163504-680000	Planmäßige Abschreibung	2226		1 000,00	1 000,00	1 000,00	0,00	0,00	0,00	
SU 22 / 32	Summe Aufwendungen / Auszahlungen operative Gebarung			1 000,00	1 000,00	1 000,00	0,00	0,00	0,00	
SA 0 / SA 1	(0) Nettoergebnis (21 - 22) / (1) Geldfluss operative Gebarung (31 - 32)			-1 000,00	-1 000,00	-1 000,00	0,00	0,00	0,00	
SU 23	Summe Haushaltsrücklagen			0,00	0,00	0,00	0,00	0,00	0,00	
SA00	Nettoergebnis nach Zuw./Entn. Haushaltsrücklagen (Saldo 0 +/- SU23)			-1 000,00	-1 000,00	-1 000,00				
Investive Gebarung										
SU 33	Summe Einzahlungen investive Gebarung						0,00	0,00	0,00	
5/163504-040000	Fahrzeuge	3414	1 41	0,00	0,00	0,00	0,00	0,00	25 000,00	
SU 34	Summe Auszahlungen investive Gebarung						0,00	0,00	25 000,00	
SA2	Saldo (2) Geldfluss aus der Investiven Gebarung (33 - 34)						0,00	0,00	-25 000,00	
SA3	Saldo (3) Nettofinanzierungssaldo (Saldo 1 + Saldo 2)						0,00	0,00	-25 000,00	
Finanzierungstätigkeit										
6/163504+346000	Bankdarlehen	3514	1 55	0,00	0,00	0,00	0,00	0,00	25 000,00	
SU 35	Summe Einzahlungen aus der Finanzierungstätigkeit						0,00	0,00	25 000,00	
SU 36	Summe Auszahlungen aus der Finanzierungstätigkeit						0,00	0,00	0,00	
SA4	Saldo (4) Geldfluss aus der Finanzierungstätigkeit (35 - 36)						0,00	0,00	25 000,00	
SA5	Saldo (5) Geldfluss aus der voranschlagswirksamen Gebarung (Saldo 3 + Saldo 4)						0,00	0,00	0,00	
164	Förderung der Brandbekämpfung und Brandverhütung									
164000	BEZIRKSALARMIERUNG									
Operative Gebarung										
SU 21 / 31	Summe Erträge / Einzahlungen operative Gebarung			0,00	0,00	0,00	0,00	0,00	0,00	
1/164000-400000	Geringwertige Wirtschaftsgüter (GWG)	2221	3221	23	100,00	100,00	0,00	100,00	100,00	0,00
1/164000-631200	Miete, Instandhaltung	2222	3222	24	7 900,00	5 100,00	6 231,28	7 900,00	5 100,00	6 231,28
1/164000-680000	Planmäßige Abschreibung	2226			1 100,00	400,00	379,80	0,00	0,00	0,00
SU 22 / 32	Summe Aufwendungen / Auszahlungen operative Gebarung				9 100,00	5 600,00	6 611,08	8 000,00	5 200,00	6 231,28
SA 0 / SA 1	(0) Nettoergebnis (21 - 22) / (1) Geldfluss operative Gebarung (31 - 32)				-9 100,00	-5 600,00	-6 611,08	-8 000,00	-5 200,00	-6 231,28
SU 23	Summe Haushaltsrücklagen				0,00	0,00	0,00	0,00	0,00	0,00
SA00	Nettoergebnis nach Zuw./Entn. Haushaltsrücklagen (Saldo 0 +/- SU23)				-9 100,00	-5 600,00	-6 611,08			
Investive Gebarung										
SU 33	Summe Einzahlungen investive Gebarung						0,00	0,00	0,00	
1/164000-042000	Alarmeinrichtung	3415	2 41		0,00	0,00	0,00	3 000,00	6 000,00	0,00
SU 34	Summe Auszahlungen investive Gebarung						3 000,00	6 000,00	0,00	
SA2	Saldo (2) Geldfluss aus der Investiven Gebarung (33 - 34)						-3 000,00	-6 000,00	0,00	
SA3	Saldo (3) Nettofinanzierungssaldo (Saldo 1 + Saldo 2)						-11 000,00	-11 200,00	-6 231,28	
Finanzierungstätigkeit										
SU 35	Summe Einzahlungen aus der Finanzierungstätigkeit						0,00	0,00	0,00	
SU 36	Summe Auszahlungen aus der Finanzierungstätigkeit						0,00	0,00	0,00	

		MVAG VC QU			Ergebnisvoranschlag			Finanzierungsvoranschlag		
		EH	FH		VA 2024	VA 2023	RA 2022	VA 2024	VA 2023	RA 2022
SA4	Saldo (4) Geldfluss aus der Finanzierungstätigkeit (35 – 36)							0,00	0,00	0,00
SA5	Saldo (5) Geldfluss aus der voranschlagswirksamen Gebarung (Saldo 3 + Saldo 4)							-11 000,00	-11 200,00	-6 231,28
18	Landesverteidigung									
180	Zivilschutz									
180000	ZIVILSCHUTZ									
Operative Gebarung										
SU 21 / 31	Summe Erträge / Einzahlungen operative Gebarung				0,00	0,00	0,00	0,00	0,00	0,00
1/180000-400000	Geringwertige Wirtschaftsgüter (GWG)	2221	3221	23	100,00	100,00	0,00	100,00	100,00	0,00
1/180000-457000	Zeitschriften	2221	3221	23	100,00	100,00	0,00	100,00	100,00	0,00
1/180000-510000	Geldbezüge der Vertragsbediensteten der Verwaltung	2211	3211	20	3 800,00	0,00	0,00	3 800,00	0,00	0,00
1/180000-565000	Mehrleistungsvergütungen	2211	3211	20	1 400,00	0,00	0,00	1 400,00	0,00	0,00
1/180000-569000	Sonstige Nebengebühren	2211	3211	20	100,00	0,00	0,00	100,00	0,00	0,00
1/180000-582000	Sonstige Dienstgeberbeiträge zur sozialen Sicherheit	2212	3212	20	900,00	0,00	0,00	900,00	0,00	0,00
1/180000-617000	Fahrzeug- und Maschinenkosten	2224	3224	24	0,00	0,00	30,24	0,00	0,00	30,24
1/180000-630000	Porto	2222	3222	24	100,00	100,00	100,00	100,00	100,00	100,00
1/180000-724000	Reisegebühren	2225	3225	24	200,00	0,00	0,00	200,00	0,00	0,00
1/180000-726000	Mitgliedsbeitrag	2225	3225	24	3 000,00	3 000,00	3 439,80	3 000,00	3 000,00	3 439,80
1/180000-728000	Entgelte für sonstige Leistungen	2225	3225	24	12 100,00	17 000,00	1 312,73	12 100,00	17 000,00	1 312,73
1/180000-728800	Vergütung Bauhofleistungen	2225	3225	24	700,00	700,00	249,34	700,00	700,00	249,34
1/180000-729000	Schulungskosten	2225	3225	24	1 200,00	1 500,00	324,00	1 200,00	1 500,00	324,00
SU 22 / 32	Summe Aufwendungen / Auszahlungen operative Gebarung				23 700,00	22 500,00	5 456,11	23 700,00	22 500,00	5 456,11
SA 0 / SA 1	(0) Nettoergebnis (21 - 22) / (1) Geldfluss operative Gebarung (31 – 32)				-23 700,00	-22 500,00	-5 456,11	-23 700,00	-22 500,00	-5 456,11
SU 23	Summe Haushaltsrücklagen				0,00	0,00	0,00	0,00	0,00	0,00
SA00	Nettoergebnis nach Zuw./Entn. Haushaltsrücklagen (Saldo 0 +/- SU23)				-23 700,00	-22 500,00	-5 456,11			
Investive Gebarung										
SU 33	Summe Einzahlungen investive Gebarung							0,00	0,00	0,00
SU 34	Summe Auszahlungen investive Gebarung							0,00	0,00	0,00
SA2	Saldo (2) Geldfluss aus der Investiven Gebarung (33 – 34)							0,00	0,00	0,00
SA3	Saldo (3) Nettofinanzierungssaldo (Saldo 1 + Saldo 2)							-23 700,00	-22 500,00	-5 456,11
Finanzierungstätigkeit										
SU 35	Summe Einzahlungen aus der Finanzierungstätigkeit							0,00	0,00	0,00
SU 36	Summe Auszahlungen aus der Finanzierungstätigkeit							0,00	0,00	0,00
SA4	Saldo (4) Geldfluss aus der Finanzierungstätigkeit (35 – 36)							0,00	0,00	0,00
SA5	Saldo (5) Geldfluss aus der voranschlagswirksamen Gebarung (Saldo 3 + Saldo 4)							-23 700,00	-22 500,00	-5 456,11

	MVAG VC QU			Ergebnisvoranschlag			Finanzierungsvoranschlag		
	EH	FH		VA 2024	VA 2023	RA 2022	VA 2024	VA 2023	RA 2022
2 Unterricht, Erziehung, Sport und Wissenschaft									
21	Allgemeinbildender Unterricht								
211	Volksschulen								
211000	VOLKSSCHULEN								
Operative Gebarung									
SU 21 / 31	Summe Erträge / Einzahlungen operative Gebarung			0,00	0,00	0,00	0,00	0,00	0,00
1/211000-680000	Planmäßige Abschreibung	2226		500,00	500,00	465,42	0,00	0,00	0,00
1/211000-752000	Schulgemeindeverbandsumlage	2231	3231 26	6 500,00	6 500,00	8 673,11	6 500,00	6 500,00	8 673,11
SU 22 / 32	Summe Aufwendungen / Auszahlungen operative Gebarung			7 000,00	7 000,00	9 138,53	6 500,00	6 500,00	8 673,11
SA 0 / SA 1	(0) Nettoergebnis (21 - 22) / (1) Geldfluss operative Gebarung (31 - 32)			-7 000,00	-7 000,00	-9 138,53	-6 500,00	-6 500,00	-8 673,11
SU 23	Summe Haushaltsrücklagen			0,00	0,00	0,00	0,00	0,00	0,00
SA00	Nettoergebnis nach Zuw./Entn. Haushaltsrücklagen (Saldo 0 +/- SU23)			-7 000,00	-7 000,00	-9 138,53			
Investive Gebarung									
SU 33	Summe Einzahlungen investive Gebarung						0,00	0,00	0,00
SU 34	Summe Auszahlungen investive Gebarung						0,00	0,00	0,00
SA2	Saldo (2) Geldfluss aus der Investiven Gebarung (33 - 34)						0,00	0,00	0,00
SA3	Saldo (3) Nettofinanzierungssaldo (Saldo 1 + Saldo 2)						-6 500,00	-6 500,00	-8 673,11
Finanzierungstätigkeit									
SU 35	Summe Einzahlungen aus der Finanzierungstätigkeit						0,00	0,00	0,00
SU 36	Summe Auszahlungen aus der Finanzierungstätigkeit						0,00	0,00	0,00
SA4	Saldo (4) Geldfluss aus der Finanzierungstätigkeit (35 - 36)						0,00	0,00	0,00
SA5	Saldo (5) Geldfluss aus der voranschlagswirksamen Gebarung (Saldo 3 + Saldo 4)						-6 500,00	-6 500,00	-8 673,11
211100	VOLKSSCHULE TULLN I (KIRCHENGASSE)								
Operative Gebarung									
2/211100+810000	Nebenerlöse (Beiträge für Essen)	2114	3114 13	55 000,00	55 000,00	45 932,00	55 000,00	55 000,00	44 914,50
2/211100+811000	Mieten für Turnsaal	2115	3115 14	6 000,00	6 000,00	5 612,50	6 000,00	6 000,00	4 307,50
2/211100+813000	Erträge aus der Auflösung von Investitionszuschüssen (Kapitaltransfers)	2127		5 200,00	5 200,00	5 225,33	0,00	0,00	0,00
2/211100+816200	Kostenbeitrag Eltern	2114	3114 13	85 000,00	85 000,00	82 160,50	85 000,00	85 000,00	77 394,50
2/211100+816300	Betreuungskosten	2114	3114 13	2 500,00	2 000,00	1 110,00	2 500,00	2 000,00	1 202,00
2/211100+828100	Ersätze für Kopien	2116	3116 18	2 500,00	3 000,00	552,00	2 500,00	3 000,00	0,00
2/211100+829100	Jausen- und Bastelbeitrag	2116	3116 18	14 000,00	14 000,00	13 745,90	14 000,00	14 000,00	13 672,70
2/211100+861000	NÖ Land - Beihilfe	2121	3121 15	38 000,00	45 000,00	36 000,00	38 000,00	45 000,00	36 000,00
2/211100+861200	Zinsenzuschüsse des Landes	2121	3121 15	6 700,00	4 500,00	5 179,41	6 700,00	4 500,00	5 179,41
2/211100+861300	Zinsenzuschüsse des Landes (Zu- und Umbau)	2121	3121 15	97 200,00	104 800,00	0,00	97 200,00	104 800,00	0,00

		MVAG		VC QU	Ergebnisvoranschlag			Finanzierungsvoranschlag		
		EH	FH		VA 2024	VA 2023	RA 2022	VA 2024	VA 2023	RA 2022
2/211100+862000	Schulerhaltsbeitrag sprengelfremde Gemeinden	2121	3121	15	100,00	100,00	0,00	100,00	100,00	0,00
2/211100+863000	Schulerhaltsbeitrag sprengelfremde Gemeinden (neu: 8620)	2121	3121	15	0,00	0,00	-897,10	0,00	0,00	0,00
SU 21 / 31	Summe Erträge / Einzahlungen operative Gebarung				312 200,00	324 600,00	194 620,54	307 000,00	319 400,00	182 670,61
1/211100-400000	Geringwertige Wirtschaftsgüter (GWG)	2221	3221	23	4 000,00	3 000,00	4 690,97	4 000,00	3 000,00	4 690,97
1/211100-400100	Dienstbekleidung	2221	3221	23	600,00	500,00	391,14	600,00	500,00	391,14
1/211100-430000	Essenslieferung ganztäg. Schulform	2221	3221	23	55 000,00	55 000,00	46 267,65	55 000,00	55 000,00	42 496,74
1/211100-454000	Reinigungsmaterial	2221	3221	23	8 000,00	4 000,00	6 994,99	8 000,00	4 000,00	6 931,92
1/211100-456000	Büromaterial	2221	3221	23	3 000,00	3 000,00	3 150,16	3 000,00	3 000,00	3 150,16
1/211100-456100	Beschäftigungsmaterial gt. Schulform	2221	3221	23	1 500,00	1 500,00	1 000,00	1 500,00	1 500,00	1 000,00
1/211100-456200	Jause und Bastelmaterial	2221	3221	23	14 000,00	13 500,00	13 500,00	14 000,00	13 500,00	13 500,00
1/211100-457000	Lehrer- u. Schülerbücherei	2221	3221	23	600,00	500,00	911,98	600,00	500,00	911,98
1/211100-459000	Sonstige Verbrauchsgüter	2221	3221	23	900,00	600,00	407,48	900,00	600,00	407,48
1/211100-459100	Lehrmittel	2221	3221	23	800,00	600,00	695,69	800,00	600,00	695,69
1/211100-459300	Sonstige Verbrauchsgüter ganztäg. Schulform	2221	3221	23	100,00	100,00	0,00	100,00	100,00	0,00
1/211100-510000	Geldbezüge Vertragsbedienstete der Verwaltung	2211	3211	20	195 000,00	168 300,00	147 687,92	195 000,00	168 300,00	147 687,92
1/211100-511000	Geldbezüge VB handwerkli. Verwendung	2211	3211	20	149 500,00	124 300,00	107 795,34	149 500,00	124 300,00	107 795,34
1/211100-565000	Mehrleistungsvergütungen	2211	3211	20	2 700,00	4 600,00	3 665,45	2 700,00	4 600,00	3 665,45
1/211100-569000	Sonstige Nebengebühren	2211	3211	20	2 700,00	2 100,00	2 461,92	2 700,00	2 100,00	2 461,92
1/211100-580000	Dienstgeberbeiträge zum Ausgleichsfonds für Familienbeihilfen	2212	3212	20	12 100,00	11 300,00	9 936,45	12 100,00	11 300,00	9 936,45
1/211100-582000	Sonstige Dienstgeberbeiträge zur sozialen Sicherheit	2212	3212	20	74 700,00	63 500,00	55 773,11	74 700,00	63 500,00	55 773,11
1/211100-592000	Dotierung von Rückstellungen für Jubiläumswendungen	2214			3 300,00	2 900,00	3 523,31	0,00	0,00	0,00
1/211100-600000	Strom	2222	3222	24	15 000,00	15 000,00	15 314,85	15 000,00	15 000,00	16 229,02
1/211100-600300	Wärme	2222	3222	24	30 000,00	68 000,00	47 796,11	30 000,00	68 000,00	47 796,11
1/211100-614000	Instandhaltung Gebäude	2224	3224	24	3 000,00	3 000,00	3 373,68	3 000,00	3 000,00	3 246,90
1/211100-616000	Instandhaltung von Maschinen und maschinellen Anlagen	2224	3224	24	1 200,00	1 000,00	0,00	1 200,00	1 000,00	0,00
1/211100-617000	Fahrzeug- und Maschinenkosten	2224	3224	24	800,00	800,00	459,60	800,00	800,00	459,60
1/211100-618000	Instandhaltung Schuleinrichtung	2224	3224	24	2 000,00	1 500,00	4 099,31	2 000,00	1 500,00	4 099,31
1/211100-630000	Porto	2222	3222	24	400,00	300,00	291,90	400,00	300,00	261,90
1/211100-631000	Telekommunikationsdienste	2222	3222	24	1 300,00	1 300,00	1 019,70	1 300,00	1 300,00	1 041,85
1/211100-650000	Kreditzinsen	2241	3241	25	25 800,00	23 900,00	12 401,30	25 800,00	23 900,00	12 401,30
1/211100-670000	Versicherungen	2222	3222	24	10 500,00	9 800,00	9 781,49	10 500,00	9 800,00	9 781,49
1/211100-680000	Planmäßige Abschreibung	2226			43 200,00	43 000,00	44 827,46	0,00	0,00	0,00
1/211100-700000	Miete	2223	3223	24	110 000,00	110 000,00	103 800,00	110 000,00	110 000,00	103 800,00

		MVAG		VC QU	Ergebnisvoranschlag			Finanzierungsvoranschlag		
		EH	FH		VA 2024	VA 2023	RA 2022	VA 2024	VA 2023	RA 2022
1/211100-710000	Öffentliche Abgaben	2225	3225	24	17 000,00	17 000,00	19 850,81	17 000,00	17 000,00	19 850,81
1/211100-724000	Reisegebühren	2225	3225	24	2 000,00	1 200,00	1 161,09	2 000,00	1 200,00	1 161,09
1/211100-728000	Unterrichtsfilmbeitrag	2225	3225	24	1 800,00	1 800,00	1 571,86	1 800,00	1 800,00	1 571,86
1/211100-728100	Arzthonorar	2225	3225	24	4 800,00	4 500,00	4 267,68	4 800,00	4 500,00	4 267,68
1/211100-728200	Schulsozialarbeit	2225	3225	24	5 000,00	0,00	0,00	5 000,00	0,00	0,00
1/211100-728500	Leistungsentgelte an Firmen	2225	3225	24	100 300,00	98 000,00	130 764,58	100 300,00	98 000,00	139 614,44
1/211100-728800	Vergütung Bauhofleistungen	2225	3225	24	10 000,00	10 000,00	6 352,20	10 000,00	10 000,00	6 352,20
SU 22 / 32	Summe Aufwendungen / Auszahlungen operative Gebarung				912 600,00	869 400,00	815 987,18	866 100,00	823 500,00	773 431,83
SA 0 / SA 1	(0) Nettoergebnis (21 - 22) / (1) Geldfluss operative Gebarung (31 - 32)				-600 400,00	-544 800,00	-621 366,64	-559 100,00	-504 100,00	-590 761,22
SU 23	Summe Haushaltsrücklagen				0,00	0,00	0,00	0,00	0,00	0,00
SA00	Nettoergebnis nach Zuw./Entn. Haushaltsrücklagen (Saldo 0 +/- SU23)				-600 400,00	-544 800,00	-621 366,64			
Investive Gebarung										
SU 33	Summe Einzahlungen investive Gebarung							0,00	0,00	0,00
1/211100-042000	Schulmöbelankauf		3415	2 41	0,00	0,00	0,00	10 000,00	4 000,00	2 585,79
5/211100-042000	Einrichtung		3415	1 41	0,00	0,00	0,00	0,00	0,00	65 411,76
1/211100-042100	Lehrmittelankauf		3415	2 41	0,00	0,00	0,00	1 000,00	600,00	0,00
1/211100-042200	Betriebsausst.-Ganztagsschule		3415	2 41	0,00	0,00	0,00	1 000,00	1 000,00	0,00
SU 34	Summe Auszahlungen investive Gebarung							12 000,00	5 600,00	67 997,55
SA2	Saldo (2) Geldfluss aus der Investiven Gebarung (33 - 34)							-12 000,00	-5 600,00	-67 997,55
SA3	Saldo (3) Nettofinanzierungssaldo (Saldo 1 + Saldo 2)							-571 100,00	-509 700,00	-658 758,77
Finanzierungstätigkeit										
SU 35	Summe Einzahlungen aus der Finanzierungstätigkeit							0,00	0,00	0,00
1/211100-346600	Darlehen BAWAG-PSK		3614	65	0,00	0,00	0,00	52 200,00	52 800,00	55 789,45
1/211100-346800	Darlehen Hypo NOE		3614	65	0,00	0,00	0,00	11 200,00	10 500,00	12 222,80
SU 36	Summe Auszahlungen aus der Finanzierungstätigkeit							63 400,00	63 300,00	68 012,25
SA4	Saldo (4) Geldfluss aus der Finanzierungstätigkeit (35 - 36)							-63 400,00	-63 300,00	-68 012,25
SA5	Saldo (5) Geldfluss aus der voranschlagswirksamen Gebarung (Saldo 3 + Saldo 4)							-634 500,00	-573 000,00	-726 771,02
211200	VOLKSSCHULE LANGENLEBARN									
Operative Gebarung										
2/211200+810000	Nebenerlöse (Beiträge für Essen)	2114	3114	13	11 000,00	11 000,00	11 088,00	11 000,00	11 000,00	10 622,65
2/211200+811000	Miete	2115	3115	14	5 000,00	7 000,00	6 355,53	5 000,00	7 000,00	4 473,46
2/211200+813000	Erträge aus der Auflösung von Investitionszuschüssen (Kapitaltransfers)	2127			800,00	800,00	812,18	0,00	0,00	0,00
2/211200+816200	Kostenbeitrag Eltern	2114	3114	13	20 000,00	19 000,00	19 509,00	20 000,00	19 000,00	18 230,50
2/211200+816300	Betreuungskosten	2114	3114	13	1 000,00	1 500,00	500,00	1 000,00	1 500,00	418,00
2/211200+817000	Erträge aus der Auflösung von sonstigen Rückstellungen	2117			5 400,00	0,00	0,00	0,00	0,00	0,00
2/211200+828100	Ersätze für Kopien	2116	3116	18	500,00	500,00	138,00	500,00	500,00	0,00

		MVAG		VC QU	Ergebnisvoranschlag			Finanzierungsvoranschlag		
		EH	FH		VA 2024	VA 2023	RA 2022	VA 2024	VA 2023	RA 2022
2/211200+829100	Jausen- und Bastelbeitrag	2116	3116	18	5 000,00	4 700,00	3 623,70	5 000,00	4 700,00	3 646,30
2/211200+861000	NÖ Land Beihilfe	2121	3121	15	9 000,00	9 000,00	9 000,00	9 000,00	9 000,00	9 000,00
SU 21 / 31	Summe Erträge / Einzahlungen operative Gebarung				57 700,00	53 500,00	51 026,41	51 500,00	52 700,00	46 390,91
1/211200-400000	Geringwertige Wirtschaftsgüter (GWG)	2221	3221	23	5 500,00	1 400,00	764,04	5 500,00	1 400,00	764,04
1/211200-400100	Dienstbekleidung	2221	3221	23	400,00	400,00	0,00	400,00	400,00	0,00
1/211200-430000	Essenslieferung ganztäg. Schulform	2221	3221	23	12 000,00	11 000,00	17 284,41	12 000,00	11 000,00	16 370,64
1/211200-454000	Reinigungsmaterial	2221	3221	23	3 000,00	1 500,00	2 272,83	3 000,00	1 500,00	1 303,76
1/211200-456000	Büromaterial	2221	3221	23	900,00	800,00	852,49	900,00	800,00	852,49
1/211200-456100	Beschäftigungsmaterial gt. Schulform	2221	3221	23	500,00	500,00	0,00	500,00	500,00	0,00
1/211200-456200	Jause und Bastelmaterial	2221	3221	23	5 000,00	4 700,00	2 427,02	5 000,00	4 700,00	2 427,02
1/211200-457000	Lehrer- und Schülerbücherei, Druckwerke	2221	3221	23	600,00	500,00	698,75	600,00	500,00	698,75
1/211200-459000	Sonstige Verbrauchsgüter	2221	3221	23	400,00	300,00	300,00	400,00	300,00	300,00
1/211200-459100	Lehrmittel	2221	3221	23	400,00	300,00	28,10	400,00	300,00	28,10
1/211200-510000	Geldbezüge Vertragsbedienstete der Verwaltung	2211	3211	20	60 500,00	47 500,00	31 736,77	60 500,00	47 500,00	31 736,77
1/211200-511000	Geldbezüge VB handwerkli. Verwendung	2211	3211	20	100 300,00	73 400,00	70 683,49	100 300,00	73 400,00	70 683,49
1/211200-565000	Mehrleistungsvergütungen	2211	3211	20	800,00	2 300,00	2 010,70	800,00	2 300,00	2 010,70
1/211200-566000	Zuwendungen aus Anlass von Dienstjubiläen	2212	3212	20	5 000,00	0,00	0,00	5 000,00	0,00	0,00
1/211200-569000	Sonstige Nebengebühren	2211	3211	20	400,00	400,00	1 393,87	400,00	400,00	1 393,87
1/211200-580000	Dienstgeberbeiträge zum Ausgleichsfonds für Familienbeihilfen	2212	3212	20	6 200,00	4 800,00	4 081,33	6 200,00	4 800,00	4 081,33
1/211200-582000	Sonstige Dienstgeberbeiträge zur sozialen Sicherheit	2212	3212	20	35 400,00	25 700,00	22 376,01	35 400,00	25 700,00	22 376,01
1/211200-591000	Dotierung von Rückstellungen für Abfertigungen	2214			2 100,00	2 000,00	3 520,02	0,00	0,00	0,00
1/211200-592000	Dotierung von Rückstellungen für Jubiläumszuwendungen	2214			2 400,00	1 600,00	2 384,49	0,00	0,00	0,00
1/211200-600000	Strom	2222	3222	24	6 000,00	8 000,00	7 744,59	6 000,00	8 000,00	7 744,59
1/211200-600100	Gas	2222	3222	24	18 000,00	35 000,00	29 567,60	18 000,00	35 000,00	29 567,60
1/211200-614000	Instandhaltung Gebäude	2224	3224	24	1 000,00	1 000,00	594,39	1 000,00	1 000,00	594,39
1/211200-616000	Instandhaltung von Maschinen und maschinellen Anlagen	2224	3224	24	1 000,00	1 000,00	0,00	1 000,00	1 000,00	0,00
1/211200-617000	Fahrzeug- und Maschinenkosten	2224	3224	24	600,00	600,00	262,20	600,00	600,00	262,20
1/211200-618000	Instandhaltung Schuleinrichtung	2224	3224	24	16 500,00	400,00	1 324,66	16 500,00	400,00	1 324,66
1/211200-630000	Porto	2222	3222	24	100,00	100,00	0,00	100,00	100,00	0,00
1/211200-631000	Telekommunikationsdienste	2222	3222	24	900,00	600,00	671,55	900,00	600,00	673,86
1/211200-650000	Kreditzinsen	2241	3241	25	5 100,00	100,00	0,00	5 100,00	100,00	0,00
1/211200-670000	Versicherungen	2222	3222	24	3 500,00	3 300,00	3 228,58	3 500,00	3 300,00	3 228,58
1/211200-680000	Planmäßige Abschreibung	2226			2 100,00	2 300,00	3 445,73	0,00	0,00	0,00
1/211200-700000	Miete	2223	3223	24	14 000,00	14 000,00	12 902,88	14 000,00	14 000,00	12 902,88

		MVAG		VC QU	Ergebnisvoranschlag			Finanzierungsvoranschlag		
		EH	FH		VA 2024	VA 2023	RA 2022	VA 2024	VA 2023	RA 2022
1/211200-710000	Öffentliche Abgaben	2225	3225	24	4 000,00	2 500,00	3 858,17	4 000,00	2 500,00	3 858,17
1/211200-724000	Reisegebühren	2225	3225	24	100,00	100,00	14,74	100,00	100,00	14,74
1/211200-728000	Unterrichtsfilmbeitrag	2225	3225	24	700,00	500,00	416,78	700,00	500,00	416,78
1/211200-728100	Arzthonorar	2225	3225	24	1 500,00	1 300,00	1 286,58	1 500,00	1 300,00	1 286,58
1/211200-728500	Leistungsentgelt an Firmen	2225	3225	24	7 100,00	6 500,00	8 144,97	7 100,00	6 500,00	16 013,62
1/211200-728800	Vergütung Bauhofleistungen	2225	3225	24	4 500,00	4 500,00	2 224,72	4 500,00	4 500,00	2 224,72
SU 22 / 32	Summe Aufwendungen / Auszahlungen operative Gebarung				328 500,00	260 900,00	238 502,46	321 900,00	255 000,00	235 140,34
SA 0 / SA 1	(0) Nettoergebnis (21 - 22) / (1) Geldfluss operative Gebarung (31 - 32)				-270 800,00	-207 400,00	-187 476,05	-270 400,00	-202 300,00	-188 749,43
SU 23	Summe Haushaltsrücklagen				0,00	0,00	0,00	0,00	0,00	0,00
SA00	Nettoergebnis nach Zuw./Entn. Haushaltsrücklagen (Saldo 0 +/- SU23)				-270 800,00	-207 400,00	-187 476,05			
Investive Gebarung										
SU 33	Summe Einzahlungen investive Gebarung							0,00	0,00	0,00
1/211200-042000	Schulmöbelankauf		3415	2 41	0,00	0,00	0,00	21 000,00	2 000,00	2 389,25
1/211200-042200	Betriebsausstattung Ganztagesesschule		3415	2 41	0,00	0,00	0,00	800,00	800,00	0,00
5/211200-080000	Beteiligungen an verbundenen Unternehmen		3417	1 60	0,00	0,00	0,00	0,00	200 000,00	0,00
SU 34	Summe Auszahlungen investive Gebarung							21 800,00	202 800,00	2 389,25
SA2	Saldo (2) Geldfluss aus der Investiven Gebarung (33 - 34)							-21 800,00	-202 800,00	-2 389,25
SA3	Saldo (3) Nettofinanzierungssaldo (Saldo 1 + Saldo 2)							-292 200,00	-405 100,00	-191 138,68
Finanzierungstätigkeit										
6/211200+346000	Bankdarlehen		3514	1 55	0,00	0,00	0,00	0,00	200 000,00	10 000,00
SU 35	Summe Einzahlungen aus der Finanzierungstätigkeit							0,00	200 000,00	10 000,00
1/211200-346600	Darlehen BAWAG PSK		3614	65	0,00	0,00	0,00	9 300,00	500,00	0,00
SU 36	Summe Auszahlungen aus der Finanzierungstätigkeit							9 300,00	500,00	0,00
SA4	Saldo (4) Geldfluss aus der Finanzierungstätigkeit (35 - 36)							-9 300,00	199 500,00	10 000,00
SA5	Saldo (5) Geldfluss aus der voranschlagswirksamen Gebarung (Saldo 3 + Saldo 4)							-301 500,00	-205 600,00	-181 138,68
211300 VOLKSSCHULE TULLN II (FRAUENTORGASSE)										
Operative Gebarung										
2/211300+810000	Nebenerlöse (Beiträge für Essen)	2114	3114	13	65 000,00	60 000,00	57 080,66	65 000,00	60 000,00	55 253,10
2/211300+811000	Miete	2115	3115	14	5 000,00	6 700,00	3 504,00	5 000,00	6 700,00	2 920,50
2/211300+813000	Erträge aus der Auflösung von Investitionszuschüssen (Kapitaltransfers)	2127			1 500,00	3 000,00	3 000,10	0,00	0,00	0,00
2/211300+816200	Kostenbeitrag Eltern	2114	3114	13	100 000,00	90 000,00	96 732,50	100 000,00	90 000,00	93 584,15
2/211300+816300	Betreuungskosten	2114	3114	13	2 500,00	2 500,00	2 630,00	2 500,00	2 500,00	2 640,00
2/211300+817000	Erträge aus der Auflösung von sonstigen Rückstellungen	2117			0,00	0,00	62,95	0,00	0,00	0,00
2/211300+828100	Ersätze für Kopien	2116	3116	18	2 500,00	4 000,00	2 650,00	2 500,00	4 000,00	2 705,00
2/211300+829100	Jausen- und Bastelbeitrag	2116	3116	18	16 000,00	15 000,00	15 859,50	16 000,00	15 000,00	15 764,00

		MVAG		VC QU	Ergebnisvoranschlag			Finanzierungsvoranschlag		
		EH	FH		VA 2024	VA 2023	RA 2022	VA 2024	VA 2023	RA 2022
2/211300+861000	NÖ Land - Beihilfe	2121	3121	15	45 000,00	45 000,00	45 500,00	45 000,00	45 000,00	45 500,00
2/211300+862000	Schülerhaltungsbeitrag sprengelfremde Gemeinden	2121	3121	15	100,00	100,00	0,00	100,00	100,00	0,00
SU 21 / 31	Summe Erträge / Einzahlungen operative Gebarung				237 600,00	226 300,00	227 019,71	236 100,00	223 300,00	218 366,75
1/211300-400000	Geringwertige Wirtschaftsgüter (GWG)	2221	3221	23	4 000,00	2 100,00	4 052,15	4 000,00	2 100,00	4 052,15
1/211300-400100	Dienstbekleidung	2221	3221	23	600,00	500,00	206,34	600,00	500,00	206,34
1/211300-430000	Essenslieferung ganztäg. Schulform	2221	3221	23	65 000,00	60 000,00	59 682,48	65 000,00	60 000,00	54 676,05
1/211300-454000	Reinigungsmaterial	2221	3221	23	9 000,00	5 500,00	6 175,00	9 000,00	5 500,00	6 175,00
1/211300-456000	Büromaterial	2221	3221	23	5 000,00	4 500,00	5 278,55	5 000,00	4 500,00	5 113,55
1/211300-456100	Beschäftigungsmaterial gt. Schulform	2221	3221	23	2 500,00	2 500,00	1 382,72	2 500,00	2 500,00	1 382,72
1/211300-456200	Jause und Bastelmaterial	2221	3221	23	16 000,00	15 000,00	14 601,81	16 000,00	15 000,00	12 339,67
1/211300-457000	Lehrer- und Schülerbücherei	2221	3221	23	900,00	800,00	1 322,35	900,00	800,00	1 322,35
1/211300-459000	Sonstige Verbrauchsgüter	2221	3221	23	900,00	700,00	798,05	900,00	700,00	798,05
1/211300-459100	Lehrmittel	2221	3221	23	1 500,00	1 200,00	2 089,98	1 500,00	1 200,00	2 089,98
1/211300-459300	Sonstige Verbrauchsgüter ganztäg. Schulform	2221	3221	23	300,00	200,00	216,65	300,00	200,00	216,65
1/211300-510000	Geldbezüge Vertragsbedienstete der Verwaltung	2211	3211	20	167 100,00	139 500,00	133 201,39	167 100,00	139 500,00	133 201,39
1/211300-511000	Geldbezüge VB handwerkli. Verwendung	2211	3211	20	193 700,00	108 000,00	101 490,61	193 700,00	108 000,00	101 490,61
1/211300-565000	Mehrleistungsvergütungen	2211	3211	20	2 500,00	9 100,00	8 696,74	2 500,00	9 100,00	8 696,74
1/211300-569000	Sonstige Nebengebühren	2211	3211	20	2 100,00	2 200,00	2 386,86	2 100,00	2 200,00	2 386,86
1/211300-580000	Dienstgeberbeiträge zum Ausgleichsfonds für Familienbeihilfen	2212	3212	20	13 600,00	10 100,00	9 479,85	13 600,00	10 100,00	9 479,85
1/211300-582000	Sonstige Dienstgeberbeiträge zur sozialen Sicherheit	2212	3212	20	77 300,00	55 400,00	52 498,92	77 300,00	55 400,00	52 498,92
1/211300-592000	Dotierung von Rückstellungen für Jubiläumswendungen	2214			3 900,00	4 000,00	15 180,49	0,00	0,00	0,00
1/211300-600000	Strom	2222	3222	24	20 000,00	29 000,00	20 848,99	20 000,00	29 000,00	33 058,73
1/211300-600100	Gas	2222	3222	24	0,00	0,00	0,00	0,00	0,00	10 139,83
1/211300-600300	Wärme	2222	3222	24	45 000,00	50 000,00	17 700,00	45 000,00	50 000,00	17 700,00
1/211300-614000	Instandhaltung Gebäude	2224	3224	24	3 000,00	3 000,00	2 380,21	3 000,00	3 000,00	2 380,21
1/211300-616000	Instandhaltung von Maschinen und maschinellen Anlagen	2224	3224	24	1 000,00	1 000,00	0,00	1 000,00	1 000,00	0,00
1/211300-617000	Fahrzeug- und Maschinenkosten	2224	3224	24	1 000,00	1 000,00	1 283,96	1 000,00	1 000,00	1 283,96
1/211300-618000	Instandhaltung Schuleinrichtung	2224	3224	24	5 000,00	2 000,00	5 893,71	5 000,00	2 000,00	5 893,71
1/211300-630000	Porto	2222	3222	24	400,00	300,00	256,35	400,00	300,00	258,30
1/211300-631000	Telekommunikationsdienste	2222	3222	24	1 300,00	1 000,00	734,93	1 300,00	1 000,00	767,97
1/211300-670000	Versicherungen	2222	3222	24	7 400,00	6 900,00	6 898,96	7 400,00	6 900,00	6 898,96
1/211300-680000	Planmäßige Abschreibung	2226			10 000,00	8 900,00	12 474,30	0,00	0,00	0,00
1/211300-700000	Miete	2223	3223	24	39 000,00	37 000,00	40 200,00	39 000,00	37 000,00	40 200,00
1/211300-710000	Öffentliche Abgaben	2225	3225	24	15 000,00	14 000,00	13 955,10	15 000,00	14 000,00	13 955,10

		MVAG		VC QU	Ergebnisvoranschlag			Finanzierungsvoranschlag		
		EH	FH		VA 2024	VA 2023	RA 2022	VA 2024	VA 2023	RA 2022
1/211300-724000	Reisegebühren	2225	3225	24	1 000,00	1 000,00	930,45	1 000,00	1 000,00	930,45
1/211300-728000	Unterrichtsfilmbeitrag	2225	3225	24	1 700,00	1 700,00	1 619,49	1 700,00	1 700,00	1 619,49
1/211300-728100	Arzthonorar	2225	3225	24	3 800,00	3 800,00	0,00	3 800,00	3 800,00	0,00
1/211300-728200	Schulsozialarbeit	2225	3225	24	5 000,00	0,00	0,00	5 000,00	0,00	0,00
1/211300-728500	Leistungsentgelte an Firmen	2225	3225	24	64 400,00	103 000,00	183 211,57	64 400,00	103 000,00	185 225,25
1/211300-728800	Vergütung Bauhofleistungen	2225	3225	24	15 000,00	10 000,00	14 741,68	15 000,00	10 000,00	14 741,68
SU 22 / 32	Summe Aufwendungen / Auszahlungen operative Gebarung				804 900,00	694 900,00	741 870,64	791 000,00	682 000,00	731 180,52
SA 0 / SA 1	(0) Nettoergebnis (21 - 22) / (1) Geldfluss operative Gebarung (31 – 32)				-567 300,00	-468 600,00	-514 850,93	-554 900,00	-458 700,00	-512 813,77
SU 23	Summe Haushaltsrücklagen				0,00	0,00	0,00	0,00	0,00	0,00
SA00	Nettoergebnis nach Zuw./Entn. Haushaltsrücklagen (Saldo 0 +/- SU23)				-567 300,00	-468 600,00	-514 850,93			
Investive Gebarung										
SU 33	Summe Einzahlungen investive Gebarung							0,00	0,00	0,00
1/211300-042000	Schulmöbel Ankauf		3415	2 41	0,00	0,00	0,00	10 000,00	20 000,00	10 279,14
1/211300-042100	Lehrmittel Ankauf		3415	2 41	0,00	0,00	0,00	2 000,00	1 800,00	0,00
1/211300-042200	Betriebsausst.-Ganztagsschule		3415	2 41	0,00	0,00	0,00	2 000,00	1 500,00	15 743,88
SU 34	Summe Auszahlungen investive Gebarung							14 000,00	23 300,00	26 023,02
SA2	Saldo (2) Geldfluss aus der Investiven Gebarung (33 – 34)							-14 000,00	-23 300,00	-26 023,02
SA3	Saldo (3) Nettofinanzierungssaldo (Saldo 1 + Saldo 2)							-568 900,00	-482 000,00	-538 836,79
Finanzierungstätigkeit										
SU 35	Summe Einzahlungen aus der Finanzierungstätigkeit							0,00	0,00	0,00
SU 36	Summe Auszahlungen aus der Finanzierungstätigkeit							0,00	0,00	0,00
SA4	Saldo (4) Geldfluss aus der Finanzierungstätigkeit (35 – 36)							0,00	0,00	0,00
SA5	Saldo (5) Geldfluss aus der voranschlagswirksamen Gebarung (Saldo 3 + Saldo 4)							-568 900,00	-482 000,00	-538 836,79
212	Mittelschulen									
212000	MITTELSCHULEN									
Operative Gebarung										
SU 21 / 31	Summe Erträge / Einzahlungen operative Gebarung				0,00	0,00	0,00	0,00	0,00	0,00
1/212000-752000	Schulgemeindeverbandsumlage	2231	3231	26	746 100,00	655 200,00	572 634,11	746 100,00	655 200,00	572 634,11
SU 22 / 32	Summe Aufwendungen / Auszahlungen operative Gebarung				746 100,00	655 200,00	572 634,11	746 100,00	655 200,00	572 634,11
SA 0 / SA 1	(0) Nettoergebnis (21 - 22) / (1) Geldfluss operative Gebarung (31 – 32)				-746 100,00	-655 200,00	-572 634,11	-746 100,00	-655 200,00	-572 634,11
SU 23	Summe Haushaltsrücklagen				0,00	0,00	0,00	0,00	0,00	0,00
SA00	Nettoergebnis nach Zuw./Entn. Haushaltsrücklagen (Saldo 0 +/- SU23)				-746 100,00	-655 200,00	-572 634,11			
Investive Gebarung										
SU 33	Summe Einzahlungen investive Gebarung							0,00	0,00	0,00
SU 34	Summe Auszahlungen investive Gebarung							0,00	0,00	0,00
SA2	Saldo (2) Geldfluss aus der Investiven Gebarung (33 – 34)							0,00	0,00	0,00
SA3	Saldo (3) Nettofinanzierungssaldo (Saldo 1 + Saldo 2)							-746 100,00	-655 200,00	-572 634,11

		MVAG VC QU			Ergebnisvoranschlag			Finanzierungsvoranschlag		
		EH	FH		VA 2024	VA 2023	RA 2022	VA 2024	VA 2023	RA 2022
Finanzierungstätigkeit										
SU 35	Summe Einzahlungen aus der Finanzierungstätigkeit							0,00	0,00	0,00
SU 36	Summe Auszahlungen aus der Finanzierungstätigkeit							0,00	0,00	0,00
SA4	Saldo (4) Geldfluss aus der Finanzierungstätigkeit (35 – 36)							0,00	0,00	0,00
SA5	Saldo (5) Geldfluss aus der voranschlagswirksamen Gebarung (Saldo 3 + Saldo 4)							-746 100,00	-655 200,00	-572 634,11
213 Sonderschulen										
213000 SONDERSCHULE										
Operative Gebarung										
SU 21 / 31	Summe Erträge / Einzahlungen operative Gebarung				0,00	0,00	0,00	0,00	0,00	0,00
1/213000-752000	Schulgemeindeverbandsumlage	2231	3231	26	272 400,00	257 000,00	191 544,54	272 400,00	257 000,00	191 544,54
SU 22 / 32	Summe Aufwendungen / Auszahlungen operative Gebarung				272 400,00	257 000,00	191 544,54	272 400,00	257 000,00	191 544,54
SA 0 / SA 1	(0) Nettoergebnis (21 - 22) / (1) Geldfluss operative Gebarung (31 – 32)				-272 400,00	-257 000,00	-191 544,54	-272 400,00	-257 000,00	-191 544,54
SU 23	Summe Haushaltsrücklagen				0,00	0,00	0,00	0,00	0,00	0,00
SA00	Nettoergebnis nach Zuw./Entn. Haushaltsrücklagen (Saldo 0 +/- SU23)				-272 400,00	-257 000,00	-191 544,54			
Investive Gebarung										
SU 33	Summe Einzahlungen investive Gebarung							0,00	0,00	0,00
SU 34	Summe Auszahlungen investive Gebarung							0,00	0,00	0,00
SA2	Saldo (2) Geldfluss aus der Investiven Gebarung (33 – 34)							0,00	0,00	0,00
SA3	Saldo (3) Nettofinanzierungssaldo (Saldo 1 + Saldo 2)							-272 400,00	-257 000,00	-191 544,54
Finanzierungstätigkeit										
SU 35	Summe Einzahlungen aus der Finanzierungstätigkeit							0,00	0,00	0,00
SU 36	Summe Auszahlungen aus der Finanzierungstätigkeit							0,00	0,00	0,00
SA4	Saldo (4) Geldfluss aus der Finanzierungstätigkeit (35 – 36)							0,00	0,00	0,00
SA5	Saldo (5) Geldfluss aus der voranschlagswirksamen Gebarung (Saldo 3 + Saldo 4)							-272 400,00	-257 000,00	-191 544,54
214 Polytechnische Schulen										
214000 POLYTECHNISCHE SCHULE										
Operative Gebarung										
SU 21 / 31	Summe Erträge / Einzahlungen operative Gebarung				0,00	0,00	0,00	0,00	0,00	0,00
1/214000-752000	Schulgemeindeverbandsumlage	2231	3231	26	68 400,00	48 100,00	71 104,00	68 400,00	48 100,00	71 104,00
SU 22 / 32	Summe Aufwendungen / Auszahlungen operative Gebarung				68 400,00	48 100,00	71 104,00	68 400,00	48 100,00	71 104,00
SA 0 / SA 1	(0) Nettoergebnis (21 - 22) / (1) Geldfluss operative Gebarung (31 – 32)				-68 400,00	-48 100,00	-71 104,00	-68 400,00	-48 100,00	-71 104,00
SU 23	Summe Haushaltsrücklagen				0,00	0,00	0,00	0,00	0,00	0,00
SA00	Nettoergebnis nach Zuw./Entn. Haushaltsrücklagen (Saldo 0 +/- SU23)				-68 400,00	-48 100,00	-71 104,00			
Investive Gebarung										
SU 33	Summe Einzahlungen investive Gebarung							0,00	0,00	0,00

		MVAG VC QU			Ergebnisvoranschlag			Finanzierungsvoranschlag		
		EH	FH		VA 2024	VA 2023	RA 2022	VA 2024	VA 2023	RA 2022
SU 34	Summe Auszahlungen investive Gebarung							0,00	0,00	0,00
SA2	Saldo (2) Geldfluss aus der Investiven Gebarung (33 – 34)							0,00	0,00	0,00
SA3	Saldo (3) Nettofinanzierungssaldo (Saldo 1 + Saldo 2)							-68 400,00	-48 100,00	-71 104,00
Finanzierungstätigkeit										
SU 35	Summe Einzahlungen aus der Finanzierungstätigkeit							0,00	0,00	0,00
SU 36	Summe Auszahlungen aus der Finanzierungstätigkeit							0,00	0,00	0,00
SA4	Saldo (4) Geldfluss aus der Finanzierungstätigkeit (35 – 36)							0,00	0,00	0,00
SA5	Saldo (5) Geldfluss aus der voranschlagswirksamen Gebarung (Saldo 3 + Saldo 4)							-68 400,00	-48 100,00	-71 104,00
215	Allgemeinbildende höhere Schulen									
215000	HANDELSAKADEMIE UND HANDELSSCHULE									
Operative Gebarung										
2/215000+811000	Miete (VHS,HS,etc.)	2115	3115	14	9 000,00	5 000,00	7 413,74	9 000,00	5 000,00	9 813,74
2/215000+816000	Investitionsbeitrag	2114	3114	13	81 900,00	78 000,00	78 345,10	81 900,00	78 000,00	77 894,10
2/215000+829000	Schulgeld	2116	3116	18	398 000,00	360 000,00	361 459,70	398 000,00	360 000,00	361 881,34
SU 21 / 31	Summe Erträge / Einzahlungen operative Gebarung				488 900,00	443 000,00	447 218,54	488 900,00	443 000,00	449 589,18
1/215000-400000	Geringwertige Wirtschaftsgüter (GWG)	2221	3221	23	5 000,00	4 000,00	5 218,63	5 000,00	4 000,00	5 218,63
1/215000-400100	Dienstbekleidung	2221	3221	23	1 000,00	900,00	552,80	1 000,00	900,00	552,80
1/215000-452000	Treibstoffe	2221	3221	23	300,00	100,00	0,00	300,00	100,00	0,00
1/215000-454000	Reinigungsmaterial	2221	3221	23	10 000,00	6 000,00	7 811,84	10 000,00	6 000,00	7 811,84
1/215000-456000	Büromaterial	2221	3221	23	2 700,00	2 700,00	1 887,67	2 700,00	2 700,00	1 553,16
1/215000-457000	Bücher, Drucksorten u. Kataloge	2221	3221	23	2 500,00	2 500,00	3 330,59	2 500,00	2 500,00	3 330,59
1/215000-459000	Sonstige Verbrauchsgüter	2221	3221	23	600,00	500,00	158,29	600,00	500,00	158,29
1/215000-459100	Unterrichtsmaterial	2221	3221	23	2 500,00	2 000,00	1 637,36	2 500,00	2 000,00	1 637,36
1/215000-510000	Geldbezüge Vertragsbedienstete der Verwaltung	2211	3211	20	111 400,00	103 700,00	95 178,34	111 400,00	103 700,00	95 178,34
1/215000-511000	Geldbezüge VB handwerkli. Verwendung	2211	3211	20	89 900,00	79 600,00	73 112,20	89 900,00	79 600,00	73 112,20
1/215000-565000	Mehrleistungsvergütungen	2211	3211	20	8 500,00	10 000,00	7 833,27	8 500,00	10 000,00	7 833,27
1/215000-569000	Sonstige Nebengebühren	2211	3211	20	700,00	500,00	775,76	700,00	500,00	775,76
1/215000-580000	Dienstgeberbeiträge zum Ausgleichsfonds für Familienbeihilfen	2212	3212	20	5 800,00	6 200,00	6 058,33	5 800,00	6 200,00	6 058,33
1/215000-582000	Sonstige Dienstgeberbeiträge zur sozialen Sicherheit	2212	3212	20	45 400,00	41 200,00	37 633,50	45 400,00	41 200,00	37 633,50
1/215000-591000	Dotierung von Rückstellungen für Abfertigungen	2214			1 300,00	1 300,00	2 308,13	0,00	0,00	0,00
1/215000-592000	Dotierung von Rückstellungen für Jubiläumszuwendungen	2214			1 300,00	1 200,00	1 778,21	0,00	0,00	0,00
1/215000-600000	Strom	2222	3222	24	20 000,00	22 000,00	15 237,34	20 000,00	22 000,00	25 171,56
1/215000-600300	Wärme	2222	3222	24	45 000,00	60 000,00	43 776,98	45 000,00	60 000,00	43 776,98
1/215000-614000	Instandhaltung Gebäude	2224	3224	24	3 000,00	3 000,00	3 027,06	3 000,00	3 000,00	3 027,06

		MVAG		VC QU	Ergebnisvoranschlag			Finanzierungsvoranschlag		
		EH	FH		VA 2024	VA 2023	RA 2022	VA 2024	VA 2023	RA 2022
1/215000-616000	Instandhaltung von Maschinen und maschinellen Anlagen	2224	3224	24	1 000,00	1 000,00	0,00	1 000,00	1 000,00	0,00
1/215000-617000	Fahrzeug- und Maschinenkosten	2224	3224	24	1 000,00	300,00	847,05	1 000,00	300,00	847,05
1/215000-618000	Instandhaltung Einrichtung	2224	3224	24	7 000,00	6 000,00	5 689,14	7 000,00	6 000,00	5 689,14
1/215000-630000	Porto	2222	3222	24	1 300,00	1 300,00	958,51	1 300,00	1 300,00	958,51
1/215000-631000	Telekommunikationsdienste	2222	3222	24	3 200,00	3 000,00	3 403,34	3 200,00	3 000,00	3 407,61
1/215000-650000	Kreditzinsen	2241	3241	25	44 300,00	6 900,00	1 035,53	44 300,00	6 900,00	1 035,53
1/215000-670000	Versicherungen	2222	3222	24	15 400,00	13 200,00	12 437,73	15 400,00	13 200,00	12 437,73
1/215000-680000	Planmäßige Abschreibung	2226			28 600,00	23 300,00	34 588,29	0,00	0,00	0,00
1/215000-700000	Miete	2223	3223	24	100 000,00	55 000,00	58 695,61	100 000,00	55 000,00	58 695,61
1/215000-710000	Öffentliche Abgaben	2225	3225	24	32 000,00	30 000,00	28 054,29	32 000,00	30 000,00	28 054,29
1/215000-720000	Kosten für Suchtprävention	2225	3225	24	2 000,00	1 800,00	1 557,50	2 000,00	1 800,00	1 557,50
1/215000-723000	Repräsentation	2225	3225	24	500,00	300,00	457,84	500,00	300,00	457,84
1/215000-724000	Reisegebühren	2225	3225	24	1 100,00	1 200,00	925,33	1 100,00	1 200,00	925,33
1/215000-728000	Betriebskosten Turnsäle	2225	3225	24	5 000,00	5 000,00	2 472,93	5 000,00	5 000,00	319,47
1/215000-728200	Schularzt	2225	3225	24	3 000,00	2 900,00	2 902,65	3 000,00	2 900,00	2 902,65
1/215000-728300	Projekte und Marketingmaßn.	2225	3225	24	15 000,00	12 000,00	19 599,45	15 000,00	12 000,00	19 599,45
1/215000-728400	Lehrerfortbildung	2225	3225	24	2 600,00	2 600,00	655,94	2 600,00	2 600,00	666,34
1/215000-728500	Leistungsentgelte an Firmen	2225	3225	24	3 300,00	2 000,00	4 836,84	3 300,00	2 000,00	4 836,84
1/215000-728800	Vergütung Bauhofleistungen	2225	3225	24	40 000,00	13 000,00	32 332,51	40 000,00	13 000,00	32 332,51
1/215000-729500	Projekte und Marketingmaßn.	2225	3225	24	0,00	0,00	244,20	0,00	0,00	244,20
SU 22 / 32	Summe Aufwendungen / Auszahlungen operative Gebarung				663 200,00	528 200,00	519 010,98	632 000,00	502 400,00	487 797,27
SA 0 / SA 1	(0) Nettoergebnis (21 - 22) / (1) Geldfluss operative Gebarung (31 - 32)				-174 300,00	-85 200,00	-71 792,44	-143 100,00	-59 400,00	-38 208,09
SU 23	Summe Haushaltsrücklagen				0,00	0,00	0,00	0,00	0,00	0,00
SA00	Nettoergebnis nach Zuw./Entn. Haushaltsrücklagen (Saldo 0 +/- SU23)				-174 300,00	-85 200,00	-71 792,44			
Investive Gebarung										
SU 33	Summe Einzahlungen investive Gebarung							0,00	0,00	0,00
1/215000-042000	Betriebsausstattung Lehrmittel		3415	2 41	0,00	0,00	0,00	50 000,00	80 000,00	4 706,68
5/215000-080000	Beteiligungen an verbundenen Unternehmen		3417	1 60	0,00	0,00	0,00	0,00	1 450 000,00	0,00
SU 34	Summe Auszahlungen investive Gebarung							50 000,00	1 530 000,00	4 706,68
SA2	Saldo (2) Geldfluss aus der Investiven Gebarung (33 - 34)							-50 000,00	-1 530 000,00	-4 706,68
SA3	Saldo (3) Nettofinanzierungssaldo (Saldo 1 + Saldo 2)							-193 100,00	-1 589 400,00	-42 914,77
Finanzierungstätigkeit										
6/215000+346000	Bankdarlehen		3514	1 55	0,00	0,00	0,00	0,00	1 450 000,00	500 000,00
SU 35	Summe Einzahlungen aus der Finanzierungstätigkeit							0,00	1 450 000,00	500 000,00
1/215000-346000	Darlehen Erste Bank		3614	65	0,00	0,00	0,00	4 000,00	8 000,00	7 913,35
1/215000-346100	Darlehen Raiffeisenbank Tulln		3614	65	0,00	0,00	0,00	4 800,00	4 700,00	4 664,50

		MVAG VC QU		Ergebnisvoranschlag			Finanzierungsvoranschlag			
		EH	FH	VA 2024	VA 2023	RA 2022	VA 2024	VA 2023	RA 2022	
1/215000-346600	Darlehen BAWAG PSK		3614	65	0,00	0,00	0,00	86 300,00	23 500,00	0,00
SU 36	Summe Auszahlungen aus der Finanzierungstätigkeit							95 100,00	36 200,00	12 577,85
SA4	Saldo (4) Geldfluss aus der Finanzierungstätigkeit (35 – 36)							-95 100,00	1 413 800,00	487 422,15
SA5	Saldo (5) Geldfluss aus der voranschlagswirksamen Gebarung (Saldo 3 + Saldo 4)							-288 200,00	-175 600,00	444 507,38
22	Berufsbildender Unterricht; Anstalten der Bildung für Lehrerinnen und Lehrer sowie Erzieherinnen und Erzieher									
220	Berufsbildende Pflichtschulen									
220000	BERUFSBILDENDE PFLICHTSCHULEN									
	Operative Gebarung									
SU 21 / 31	Summe Erträge / Einzahlungen operative Gebarung				0,00	0,00	0,00	0,00	0,00	0,00
1/220000-751000	Berufsschülerhaltungsbeitrag	2231	3231		392 500,00	0,00	0,00	392 500,00	0,00	0,00
SU 22 / 32	Summe Aufwendungen / Auszahlungen operative Gebarung				392 500,00	0,00	0,00	392 500,00	0,00	0,00
SA 0 / SA 1	(0) Nettoergebnis (21 - 22) / (1) Geldfluss operative Gebarung (31 – 32)				-392 500,00	0,00	0,00	-392 500,00	0,00	0,00
SU 23	Summe Haushaltsrücklagen				0,00	0,00	0,00	0,00	0,00	0,00
SA00	Nettoergebnis nach Zuw./Entn. Haushaltsrücklagen (Saldo 0 +/- SU23)				-392 500,00	0,00	0,00			
	Investive Gebarung									
SU 33	Summe Einzahlungen investive Gebarung							0,00	0,00	0,00
SU 34	Summe Auszahlungen investive Gebarung							0,00	0,00	0,00
SA2	Saldo (2) Geldfluss aus der Investiven Gebarung (33 – 34)							0,00	0,00	0,00
SA3	Saldo (3) Nettofinanzierungssaldo (Saldo 1 + Saldo 2)							-392 500,00	0,00	0,00
	Finanzierungstätigkeit									
SU 35	Summe Einzahlungen aus der Finanzierungstätigkeit							0,00	0,00	0,00
SU 36	Summe Auszahlungen aus der Finanzierungstätigkeit							0,00	0,00	0,00
SA4	Saldo (4) Geldfluss aus der Finanzierungstätigkeit (35 – 36)							0,00	0,00	0,00
SA5	Saldo (5) Geldfluss aus der voranschlagswirksamen Gebarung (Saldo 3 + Saldo 4)							-392 500,00	0,00	0,00
229	Sonstige Einrichtungen und Maßnahmen									
229000	SONSTIGE EINRICHTUNGEN UND MASSNAHMEN									
	Operative Gebarung									
SU 21 / 31	Summe Erträge / Einzahlungen operative Gebarung				0,00	0,00	0,00	0,00	0,00	0,00
1/229000-729000	Schülerhaltungsbeiträge Berufssch.	2225	3225	24	0,00	382 000,00	354 570,00	0,00	382 000,00	354 570,00
1/229000-772000	Investitionsbeitrag (HAK/HAS)	2231		43	19 000,00	19 000,00	22 152,00	0,00	0,00	0,00
SU 22 / 32	Summe Aufwendungen / Auszahlungen operative Gebarung				19 000,00	401 000,00	376 722,00	0,00	382 000,00	354 570,00
SA 0 / SA 1	(0) Nettoergebnis (21 - 22) / (1) Geldfluss operative Gebarung (31 – 32)				-19 000,00	-401 000,00	-376 722,00	0,00	-382 000,00	-354 570,00
SU 23	Summe Haushaltsrücklagen				0,00	0,00	0,00	0,00	0,00	0,00
SA00	Nettoergebnis nach Zuw./Entn. Haushaltsrücklagen (Saldo 0 +/- SU23)				-19 000,00	-401 000,00	-376 722,00			

		MVAG		VC QU	Ergebnisvoranschlag			Finanzierungsvoranschlag		
		EH	FH		VA 2024	VA 2023	RA 2022	VA 2024	VA 2023	RA 2022
Investive Gebarung										
SU 33	Summe Einzahlungen investive Gebarung							0,00	0,00	0,00
1/229000-772000	Investitionsbeitrag (HAK/HAS)		3431	43	0,00	0,00	0,00	19 000,00	19 000,00	22 152,00
SU 34	Summe Auszahlungen investive Gebarung							19 000,00	19 000,00	22 152,00
SA2	Saldo (2) Geldfluss aus der Investiven Gebarung (33 – 34)							-19 000,00	-19 000,00	-22 152,00
SA3	Saldo (3) Nettofinanzierungssaldo (Saldo 1 + Saldo 2)							-19 000,00	-401 000,00	-376 722,00
Finanzierungstätigkeit										
SU 35	Summe Einzahlungen aus der Finanzierungstätigkeit							0,00	0,00	0,00
SU 36	Summe Auszahlungen aus der Finanzierungstätigkeit							0,00	0,00	0,00
SA4	Saldo (4) Geldfluss aus der Finanzierungstätigkeit (35 – 36)							0,00	0,00	0,00
SA5	Saldo (5) Geldfluss aus der voranschlagswirksamen Gebarung (Saldo 3 + Saldo 4)							-19 000,00	-401 000,00	-376 722,00
24	Vorschulische Erziehung									
240	Kindergärten									
240010	KG 10 - NEUAIGEN									
Operative Gebarung										
2/240010+810000	Nebenerlöse (Beiträge für Essen)	2114	3114	13	6 000,00	6 000,00	7 244,05	6 000,00	6 000,00	5 991,86
2/240010+816200	Kostenbeitrag Eltern	2114	3114	13	8 000,00	8 000,00	10 906,09	8 000,00	8 000,00	9 109,77
2/240010+829100	Bildungs/Beschäftigungsbeitrag	2116	3116	18	5 500,00	5 500,00	5 276,48	5 500,00	5 500,00	4 309,00
2/240010+861200	Zinsenzuschüsse des Landes	2121	3121	15	34 500,00	37 400,00	40 319,76	34 500,00	37 400,00	40 319,76
SU 21 / 31	Summe Erträge / Einzahlungen operative Gebarung				54 000,00	56 900,00	63 746,38	54 000,00	56 900,00	59 730,39
1/240010-400000	Geringwertige Wirtschaftsgüter (GWG)	2221	3221	23	500,00	500,00	990,19	500,00	500,00	990,19
1/240010-400100	Dienstbekleidung	2221	3221	23	500,00	500,00	450,81	500,00	500,00	450,81
1/240010-430000	Diverse Ausgaben für Mittagessen	2221	3221	23	6 000,00	6 000,00	7 437,00	6 000,00	6 000,00	6 782,10
1/240010-454000	Reinigungsmaterial	2221	3221	23	1 000,00	1 000,00	1 223,35	1 000,00	1 000,00	1 223,35
1/240010-456100	Beschäftigungsmaterial	2221	3221	23	5 500,00	5 500,00	5 309,20	5 500,00	5 500,00	5 131,93
1/240010-458000	Mittel zur ärztlichen Betreuung und Gesundheitsvorsorge	2221	3221	23	100,00	100,00	26,23	100,00	100,00	26,23
1/240010-459000	Sonstige Verbrauchsgüter	2221	3221	23	100,00	100,00	0,00	100,00	100,00	0,00
1/240010-510000	Geldbezüge der Vertragsbediensteten der Verwaltung	2211	3211	20	3 400,00	3 100,00	2 801,34	3 400,00	3 100,00	2 801,34
1/240010-511000	Geldbezüge der Vertragsbediensteten in handwerklicher Verwendung	2211	3211	20	94 800,00	72 800,00	68 401,33	94 800,00	72 800,00	68 401,33
1/240010-520000	Geldbezüge der ganzjährig beschäftigten Angestellten	2211	3211	20	800,00	800,00	0,00	800,00	800,00	0,00
1/240010-523000	Geldbezüge der nicht ganzjährig beschäftigten Arbeiter	2211	3211	20	0,00	5 900,00	5 138,02	0,00	5 900,00	5 138,02
1/240010-565000	Mehrleistungsvergütungen	2211	3211	20	2 400,00	800,00	647,20	2 400,00	800,00	647,20

		MVAG		VC QU	Ergebnisvoranschlag			Finanzierungsvoranschlag		
		EH	FH		VA 2024	VA 2023	RA 2022	VA 2024	VA 2023	RA 2022
1/240010-569000	Sonstige Nebengebühren	2211	3211	20	300,00	300,00	271,88	300,00	300,00	271,88
1/240010-580000	Dienstgeberbeiträge zum Ausgleichsfonds für Familienbeihilfen	2212	3212	20	3 700,00	3 300,00	2 939,11	3 700,00	3 300,00	2 939,11
1/240010-582000	Sonstige Dienstgeberbeiträge zur sozialen Sicherheit	2212	3212	20	21 400,00	17 600,00	16 334,90	21 400,00	17 600,00	16 334,90
1/240010-591000	Dotierung von Rückstellungen für Abfertigungen	2214			1 100,00	1 100,00	27 907,23	0,00	0,00	0,00
1/240010-592000	Dotierung von Rückstellungen für Jubiläumsszuwendungen	2214			500,00	500,00	14 466,86	0,00	0,00	0,00
1/240010-600000	Strom	2222	3222	24	2 500,00	5 300,00	3 185,19	2 500,00	5 300,00	3 185,19
1/240010-614000	Instandhaltung Gebäude	2224	3224	24	1 000,00	1 000,00	66,65	1 000,00	1 000,00	66,65
1/240010-616000	Instandhaltung von Maschinen und maschinellen Anlagen	2224	3224	24	1 000,00	1 000,00	141,89	1 000,00	1 000,00	141,89
1/240010-617000	Fahrzeug- und Maschinenkosten	2224	3224	24	1 000,00	1 000,00	419,53	1 000,00	1 000,00	419,53
1/240010-618000	Instandhaltung der Einrichtung	2224	3224	24	800,00	800,00	421,66	800,00	800,00	421,66
1/240010-631000	Telekommunikationsdienste	2222	3222	24	400,00	400,00	294,85	400,00	400,00	294,85
1/240010-650000	Kreditzinsen	2241	3241	25	18 400,00	19 500,00	20 540,23	18 400,00	19 500,00	20 540,23
1/240010-670000	Versicherungen	2222	3222	24	1 000,00	900,00	780,70	1 000,00	900,00	780,70
1/240010-700000	Miet- und Pachtaufwand	2223	3223	24	28 000,00	27 000,00	33 798,72	28 000,00	27 000,00	33 798,72
1/240010-710000	Öffentliche Abgaben	2225	3225	24	0,00	3 000,00	0,00	0,00	3 000,00	0,00
1/240010-724000	Reisegebühren	2225	3225	24	100,00	100,00	0,00	100,00	100,00	0,00
1/240010-728000	Leistungsentgelte an Firmen	2225	3225	24	3 200,00	3 000,00	1 875,55	3 200,00	3 000,00	1 875,55
1/240010-728800	Vergütung Bauhofleistungen	2225	3225	24	5 000,00	3 800,00	3 243,40	5 000,00	3 800,00	3 243,40
SU 22 / 32	Summe Aufwendungen / Auszahlungen operative Gebarung				204 500,00	186 700,00	219 113,02	202 900,00	185 100,00	175 906,76
SA 0 / SA 1	(0) Nettoergebnis (21 - 22) / (1) Geldfluss operative Gebarung (31 – 32)				-150 500,00	-129 800,00	-155 366,64	-148 900,00	-128 200,00	-116 176,37
SU 23	Summe Haushaltsrücklagen				0,00	0,00	0,00	0,00	0,00	0,00
SA00	Nettoergebnis nach Zuw./Entn. Haushaltsrücklagen (Saldo 0 +/- SU23)				-150 500,00	-129 800,00	-155 366,64			
Investive Gebarung										
SU 33	Summe Einzahlungen investive Gebarung							0,00	0,00	0,00
1/240010-042000	Betriebssausstattung		3415	2 41	0,00	0,00	0,00	800,00	800,00	0,00
SU 34	Summe Auszahlungen investive Gebarung							800,00	800,00	0,00
SA2	Saldo (2) Geldfluss aus der Investiven Gebarung (33 – 34)							-800,00	-800,00	0,00
SA3	Saldo (3) Nettofinanzierungssaldo (Saldo 1 + Saldo 2)							-149 700,00	-129 000,00	-116 176,37
Finanzierungstätigkeit										
SU 35	Summe Einzahlungen aus der Finanzierungstätigkeit							0,00	0,00	0,00
1/240010-346500	Darlehen Bank Austria-UniCredit		3614	65	0,00	0,00	0,00	34 500,00	33 900,00	33 360,58
1/240010-346600	Darlehen BAWAG-PSK		3614	65	0,00	0,00	0,00	36 900,00	36 400,00	35 950,21
SU 36	Summe Auszahlungen aus der Finanzierungstätigkeit							71 400,00	70 300,00	69 310,79
SA4	Saldo (4) Geldfluss aus der Finanzierungstätigkeit (35 – 36)							-71 400,00	-70 300,00	-69 310,79

		MVAG		VC QU	Ergebnisvoranschlag			Finanzierungsvoranschlag		
		EH	FH		VA 2024	VA 2023	RA 2022	VA 2024	VA 2023	RA 2022
SA5	Saldo (5) Geldfluss aus der voranschlagswirksamen Gebarung (Saldo 3 + Saldo 4)							-221 100,00	-199 300,00	-185 487,16
240011	KG 11									
Operative Gebarung										
SU 21 / 31	Summe Erträge / Einzahlungen operative Gebarung				0,00	0,00	0,00	0,00	0,00	0,00
SU 22 / 32	Summe Aufwendungen / Auszahlungen operative Gebarung				0,00	0,00	0,00	0,00	0,00	0,00
SA 0 / SA 1	(0) Nettoergebnis (21 - 22) / (1) Geldfluss operative Gebarung (31 - 32)				0,00	0,00	0,00	0,00	0,00	0,00
SU 23	Summe Haushaltsrücklagen				0,00	0,00	0,00	0,00	0,00	0,00
SA00	Nettoergebnis nach Zuw./Entn. Haushaltsrücklagen (Saldo 0 +/- SU23)				0,00	0,00	0,00			
Investive Gebarung										
SU 33	Summe Einzahlungen investive Gebarung							0,00	0,00	0,00
5/240011-010000	Planungs- und Baukosten		3413	1	0,00	0,00	0,00	150 000,00	0,00	0,00
SU 34	Summe Auszahlungen investive Gebarung							150 000,00	0,00	0,00
SA2	Saldo (2) Geldfluss aus der Investiven Gebarung (33 - 34)							-150 000,00	0,00	0,00
SA3	Saldo (3) Nettofinanzierungssaldo (Saldo 1 + Saldo 2)							-150 000,00	0,00	0,00
Finanzierungstätigkeit										
6/240011+346000	Bankdarlehen		3514	1 55	0,00	0,00	0,00	150 000,00	0,00	0,00
SU 35	Summe Einzahlungen aus der Finanzierungstätigkeit							150 000,00	0,00	0,00
SU 36	Summe Auszahlungen aus der Finanzierungstätigkeit							0,00	0,00	0,00
SA4	Saldo (4) Geldfluss aus der Finanzierungstätigkeit (35 - 36)							150 000,00	0,00	0,00
SA5	Saldo (5) Geldfluss aus der voranschlagswirksamen Gebarung (Saldo 3 + Saldo 4)							0,00	0,00	0,00
240100	KG 1 - ZANTALLEE									
Operative Gebarung										
2/240100+810000	Nebenerlöse (Beiträge für Essen)	2114	3114	13	18 000,00	13 000,00	18 176,52	18 000,00	13 000,00	17 740,93
2/240100+811000	Mieten	2115	3115	14	700,00	700,00	208,82	700,00	700,00	198,75
2/240100+816200	Kostenbeitrag Eltern	2114	3114	13	14 000,00	14 000,00	22 786,88	14 000,00	14 000,00	20 214,21
2/240100+817000	Erträge aus der Auflösung von sonstigen Rückstellungen	2117			0,00	5 700,00	0,00	0,00	0,00	0,00
2/240100+829100	Bildungs/Beschäftigungsbeitrag	2116	3116	18	8 000,00	8 000,00	8 210,85	8 000,00	8 000,00	7 896,27
SU 21 / 31	Summe Erträge / Einzahlungen operative Gebarung				40 700,00	41 400,00	49 383,07	40 700,00	35 700,00	46 050,16
1/240100-400000	Geringwertige Wirtschaftsgüter (GWG)	2221	3221	23	1 000,00	500,00	1 160,73	1 000,00	500,00	1 160,73
1/240100-400100	Dienstbekleidung	2221	3221	23	700,00	700,00	569,22	700,00	700,00	569,22
1/240100-430000	Diverse Ausgaben für Mittagessen	2221	3221	23	18 000,00	13 000,00	18 607,30	18 000,00	13 000,00	18 510,04
1/240100-454000	Reinigungsmaterial	2221	3221	23	1 500,00	1 500,00	1 652,68	1 500,00	1 500,00	1 652,68
1/240100-456100	Beschäftigungsmaterial	2221	3221	23	8 000,00	8 000,00	8 879,26	8 000,00	8 000,00	9 032,63
1/240100-458000	Mittel zur ärztlichen Betreuung und Gesundheitsvorsorge	2221	3221	23	100,00	100,00	0,00	100,00	100,00	0,00

		MVAG		VC QU	Ergebnisvoranschlag			Finanzierungsvoranschlag		
		EH	FH		VA 2024	VA 2023	RA 2022	VA 2024	VA 2023	RA 2022
1/240100-459000	Sonstige Verbrauchsgüter	2221	3221	23	100,00	100,00	0,00	100,00	100,00	0,00
1/240100-510000	Geldbezüge Vertragsbedienstete der Verwaltung	2211	3211	20	7 900,00	15 100,00	11 906,44	7 900,00	15 100,00	11 906,44
1/240100-511000	Geldbezüge VB handwerkli. Verwendung	2211	3211	20	157 000,00	127 800,00	117 694,80	157 000,00	127 800,00	117 694,80
1/240100-520000	Geldbezüge der ganzjährig beschäftigten Angestellten	2211	3211	20	1 500,00	0,00	0,00	1 500,00	0,00	0,00
1/240100-523000	Geldbezüge nicht ganzjährig beschäftigten Arbeiter	2211	3211	20	0,00	0,00	513,03	0,00	0,00	513,03
1/240100-565000	Mehrleistungsvergütungen	2211	3211	20	5 600,00	2 300,00	1 396,72	5 600,00	2 300,00	1 396,72
1/240100-569000	Sonstige Nebengebühren	2211	3211	20	2 800,00	1 400,00	2 822,22	2 800,00	1 400,00	2 822,22
1/240100-580000	Dienstgeberbeiträge zum Ausgleichsfonds für Familienbeihilfen	2212	3212	20	6 500,00	5 400,00	4 953,77	6 500,00	5 400,00	4 953,77
1/240100-582000	Sonstige Dienstgeberbeiträge zur sozialen Sicherheit	2212	3212	20	37 100,00	30 300,00	29 165,79	37 100,00	30 300,00	29 165,79
1/240100-591000	Dotierung von Rückstellungen für Abfertigungen	2214			0,00	0,00	170,91	0,00	0,00	0,00
1/240100-592000	Dotierung von Rückstellungen für Jubiläumswendungen	2214			1 400,00	1 400,00	1 564,58	0,00	0,00	0,00
1/240100-600000	Strom	2222	3222	24	3 000,00	3 000,00	3 565,32	3 000,00	3 000,00	3 565,32
1/240100-600100	Gas	2222	3222	24	0,00	0,00	7 056,56	0,00	0,00	7 056,56
1/240100-600300	Wärme	2222	3222	24	5 000,00	5 000,00	473,20	5 000,00	5 000,00	473,20
1/240100-614000	Instandhaltung Gebäude	2224	3224	24	700,00	700,00	0,00	700,00	700,00	522,66
1/240100-616000	Instandhaltung von Maschinen und maschinellen Anlagen	2224	3224	24	500,00	500,00	0,00	500,00	500,00	0,00
1/240100-617000	Fahrzeug- und Maschinenkosten	2224	3224	24	1 000,00	1 000,00	514,84	1 000,00	1 000,00	514,84
1/240100-618000	Instandhaltung der Einrichtung	2224	3224	24	1 200,00	1 200,00	1 097,78	1 200,00	1 200,00	1 097,78
1/240100-631000	Telekommunikationsdienste	2222	3222	24	400,00	400,00	431,65	400,00	400,00	431,65
1/240100-670000	Versicherungen	2222	3222	24	1 800,00	1 700,00	1 664,64	1 800,00	1 700,00	1 664,64
1/240100-680000	Planmäßige Abschreibung	2226			600,00	800,00	1 514,76	0,00	0,00	0,00
1/240100-700000	Miete	2223	3223	24	6 000,00	6 000,00	6 699,99	6 000,00	6 000,00	6 699,99
1/240100-710000	Öffentliche Abgaben	2225	3225	24	3 500,00	3 500,00	3 545,63	3 500,00	3 500,00	3 545,63
1/240100-724000	Reisegebühren	2225	3225	24	100,00	100,00	60,36	100,00	100,00	60,36
1/240100-728000	Leistungsentgelte an Firmen	2225	3225	24	4 400,00	3 500,00	2 137,44	4 400,00	3 500,00	2 072,20
1/240100-728800	Vergütung Bauhofleistungen	2225	3225	24	7 000,00	5 800,00	6 841,84	7 000,00	5 800,00	6 841,84
SU 22 / 32	Summe Aufwendungen / Auszahlungen operative Gebarung				284 400,00	240 800,00	236 661,46	282 400,00	238 600,00	233 924,74
SA 0 / SA 1	(0) Nettoergebnis (21 - 22) / (1) Geldfluss operative Gebarung (31 - 32)				-243 700,00	-199 400,00	-187 278,39	-241 700,00	-202 900,00	-187 874,58
SU 23	Summe Haushaltsrücklagen				0,00	0,00	0,00	0,00	0,00	0,00
SA00	Nettoergebnis nach Zuw./Entn. Haushaltsrücklagen (Saldo 0 +/- SU23)				-243 700,00	-199 400,00	-187 278,39			
Investive Gebarung										
SU 33	Summe Einzahlungen investive Gebarung							0,00	0,00	0,00

		MVAG		VC QU	Ergebnisvoranschlag			Finanzierungsvoranschlag		
		EH	FH		VA 2024	VA 2023	RA 2022	VA 2024	VA 2023	RA 2022
1/240100-042000	Betriebsausstattung		3415	2 41	0,00	0,00	0,00	1 500,00	1 100,00	545,58
SU 34	Summe Auszahlungen investive Gebarung							1 500,00	1 100,00	545,58
SA2	Saldo (2) Geldfluss aus der Investiven Gebarung (33 – 34)							-1 500,00	-1 100,00	-545,58
SA3	Saldo (3) Nettofinanzierungssaldo (Saldo 1 + Saldo 2)							-243 200,00	-204 000,00	-188 420,16
Finanzierungstätigkeit										
SU 35	Summe Einzahlungen aus der Finanzierungstätigkeit							0,00	0,00	0,00
SU 36	Summe Auszahlungen aus der Finanzierungstätigkeit							0,00	0,00	0,00
SA4	Saldo (4) Geldfluss aus der Finanzierungstätigkeit (35 – 36)							0,00	0,00	0,00
SA5	Saldo (5) Geldfluss aus der voranschlagswirksamen Gebarung (Saldo 3 + Saldo 4)							-243 200,00	-204 000,00	-188 420,16
240200	KG 2 - HAUPTPLATZ									
Operative Gebarung										
2/240200+810000	Nebenerlöse (Beiträge für Essen)	2114	3114	13	10 000,00	10 000,00	8 720,07	10 000,00	10 000,00	8 418,27
2/240200+811000	Mieten	2115	3115	14	100,00	100,00	0,00	100,00	100,00	0,00
2/240200+816200	Kostenbeitrag Eltern	2114	3114	13	11 000,00	11 000,00	8 778,77	11 000,00	11 000,00	8 049,69
2/240200+829100	Bildungs/Beschäftigungsbeitrag	2116	3116	18	6 500,00	6 500,00	5 222,93	6 500,00	6 500,00	5 117,49
SU 21 / 31	Summe Erträge / Einzahlungen operative Gebarung				27 600,00	27 600,00	22 721,77	27 600,00	27 600,00	21 585,45
1/240200-400000	Geringwertige Wirtschaftsgüter (GWG)	2221	3221	23	1 000,00	300,00	473,31	1 000,00	300,00	473,31
1/240200-400100	Dienstbekleidung	2221	3221	23	600,00	600,00	433,66	600,00	600,00	433,66
1/240200-430000	Diverse Ausgaben für Mittagessen	2221	3221	23	10 000,00	10 000,00	9 201,90	10 000,00	10 000,00	9 147,46
1/240200-454000	Reinigungsmaterial	2221	3221	23	1 200,00	1 200,00	821,23	1 200,00	1 200,00	821,23
1/240200-456100	Beschäftigungsmaterial	2221	3221	23	6 500,00	6 500,00	5 628,26	6 500,00	6 500,00	5 452,35
1/240200-458000	Mittel zur ärztlichen Betreuung und Gesundheitsvorsorge	2221	3221	23	100,00	100,00	22,87	100,00	100,00	22,87
1/240200-459000	Sonstige Verbrauchsgüter	2221	3221	23	100,00	100,00	0,00	100,00	100,00	0,00
1/240200-510000	Geldbezüge Vertragsbedienstete der Verwaltung	2211	3211	20	8 000,00	7 300,00	6 707,06	8 000,00	7 300,00	6 707,06
1/240200-511000	Geldbezüge VB handwerkli. Verwendung	2211	3211	20	85 200,00	79 200,00	79 403,49	85 200,00	79 200,00	79 403,49
1/240200-520000	Geldbezüge ganzjährig beschäftigten Angestellten	2211	3211	20	1 600,00	2 400,00	242,00	1 600,00	2 400,00	242,00
1/240200-523000	Geldbezüge nicht ganzjährig beschäftigten Arbeiter	2211	3211	20	0,00	0,00	3 929,60	0,00	0,00	3 929,60
1/240200-565000	Mehrleistungsvergütungen	2211	3211	20	2 800,00	700,00	792,18	2 800,00	700,00	792,18
1/240200-569000	Sonstige Nebengebühren	2211	3211	20	1 000,00	400,00	818,12	1 000,00	400,00	818,12
1/240200-580000	Dienstgeberbeiträge zum Ausgleichsfonds für Familienbeihilfen	2212	3212	20	3 600,00	2 600,00	3 524,79	3 600,00	2 600,00	3 524,79
1/240200-582000	Sonstige Dienstgeberbeiträge zur sozialen Sicherheit	2212	3212	20	20 800,00	19 000,00	19 606,78	20 800,00	19 000,00	19 606,78
1/240200-592000	Dotierung von Rückstellungen für Jubiläumswendungen	2214			1 200,00	1 500,00	2 445,40	0,00	0,00	0,00

		MVAG		VC QU	Ergebnisvoranschlag			Finanzierungsvoranschlag		
		EH	FH		VA 2024	VA 2023	RA 2022	VA 2024	VA 2023	RA 2022
1/240200-600000	Strom	2222	3222	24	1 500,00	1 500,00	1 660,49	1 500,00	1 500,00	1 660,49
1/240200-600100	Gas	2222	3222	24	3 000,00	5 000,00	0,00	3 000,00	5 000,00	0,00
1/240200-614000	Instandhaltung Gebäude	2224	3224	24	1 000,00	1 000,00	0,00	1 000,00	1 000,00	65,00
1/240200-616000	Instandhaltung von Maschinen und maschinellen Anlagen	2224	3224	24	500,00	500,00	0,00	500,00	500,00	0,00
1/240200-617000	Fahrzeug- und Maschinenkosten	2224	3224	24	1 000,00	1 000,00	489,29	1 000,00	1 000,00	489,29
1/240200-618000	Instandhaltung der Einrichtung	2224	3224	24	1 200,00	1 200,00	27,69	1 200,00	1 200,00	27,69
1/240200-631000	Telekommunikationsdienste	2222	3222	24	300,00	300,00	134,61	300,00	300,00	134,61
1/240200-670000	Versicherungen	2222	3222	24	2 000,00	1 900,00	1 999,61	2 000,00	1 900,00	1 999,61
1/240200-680000	Planmäßige Abschreibung	2226			1 200,00	1 000,00	1 375,67	0,00	0,00	0,00
1/240200-710000	Öffentliche Abgaben	2225	3225	24	1 500,00	1 500,00	1 361,67	1 500,00	1 500,00	1 361,67
1/240200-724000	Reisegebühren	2225	3225	24	100,00	100,00	92,32	100,00	100,00	92,32
1/240200-728000	Leistungsentgelte an Firmen	2225	3225	24	7 400,00	2 000,00	1 157,73	7 400,00	2 000,00	1 083,17
1/240200-728800	Vergütung Bauhofleistungen	2225	3225	24	6 000,00	4 000,00	3 689,99	6 000,00	4 000,00	3 689,99
SU 22 / 32	Summe Aufwendungen / Auszahlungen operative Gebarung				170 400,00	152 900,00	146 039,72	168 000,00	150 400,00	141 978,74
SA 0 / SA 1	(0) Nettoergebnis (21 - 22) / (1) Geldfluss operative Gebarung (31 - 32)				-142 800,00	-125 300,00	-123 317,95	-140 400,00	-122 800,00	-120 393,29
SU 23	Summe Haushaltsrücklagen				0,00	0,00	0,00	0,00	0,00	0,00
SA00	Nettoergebnis nach Zuw./Entn. Haushaltsrücklagen (Saldo 0 +/- SU23)				-142 800,00	-125 300,00	-123 317,95			
Investive Gebarung										
SU 33	Summe Einzahlungen investive Gebarung							0,00	0,00	0,00
1/240200-042000	Betriebsausstattung		3415	2 41	0,00	0,00	0,00	800,00	800,00	997,97
SU 34	Summe Auszahlungen investive Gebarung							800,00	800,00	997,97
SA2	Saldo (2) Geldfluss aus der Investiven Gebarung (33 - 34)							-800,00	-800,00	-997,97
SA3	Saldo (3) Nettofinanzierungssaldo (Saldo 1 + Saldo 2)							-141 200,00	-123 600,00	-121 391,26
Finanzierungstätigkeit										
SU 35	Summe Einzahlungen aus der Finanzierungstätigkeit							0,00	0,00	0,00
SU 36	Summe Auszahlungen aus der Finanzierungstätigkeit							0,00	0,00	0,00
SA4	Saldo (4) Geldfluss aus der Finanzierungstätigkeit (35 - 36)							0,00	0,00	0,00
SA5	Saldo (5) Geldfluss aus der voranschlagswirksamen Gebarung (Saldo 3 + Saldo 4)							-141 200,00	-123 600,00	-121 391,26
240300	KG 3 - ANTON BRUCKNER-STRASSE									
Operative Gebarung										
2/240300+810000	Nebenerlöse (Beiträge für Essen)	2114	3114	13	19 000,00	13 000,00	22 040,86	19 000,00	13 000,00	21 748,26
2/240300+811000	Mieten	2115	3115	14	900,00	900,00	362,44	900,00	900,00	324,41
2/240300+816200	Kostenbeitrag Eltern	2114	3114	13	13 000,00	13 000,00	19 028,42	13 000,00	13 000,00	18 056,88
2/240300+817000	Erträge aus der Auflösung von sonstigen Rückstellungen	2117			0,00	5 700,00	0,00	0,00	0,00	0,00
2/240300+829100	Bildungs/Beschäftigungsbeitrag	2116	3116	18	8 000,00	8 000,00	8 159,96	8 000,00	8 000,00	8 109,06
SU 21 / 31	Summe Erträge / Einzahlungen operative Gebarung				40 900,00	40 600,00	49 591,68	40 900,00	34 900,00	48 238,61

		MVAG		VC QU	Ergebnisvoranschlag			Finanzierungsvoranschlag		
		EH	FH		VA 2024	VA 2023	RA 2022	VA 2024	VA 2023	RA 2022
1/240300-400000	Geringwertige Wirtschaftsgüter (GWG)	2221	3221	23	1 000,00	800,00	1 571,09	1 000,00	800,00	1 571,09
1/240300-400100	Dienstbekleidung	2221	3221	23	800,00	700,00	532,64	800,00	700,00	532,64
1/240300-430000	Diverse Ausgaben für Mittagessen	2221	3221	23	19 000,00	13 000,00	23 210,10	19 000,00	13 000,00	23 360,92
1/240300-454000	Reinigungsmaterial	2221	3221	23	1 800,00	1 800,00	1 877,31	1 800,00	1 800,00	1 735,99
1/240300-456100	Beschäftigungsmaterial	2221	3221	23	8 000,00	8 000,00	7 882,00	8 000,00	8 000,00	7 766,62
1/240300-458000	Mittel zur ärztlichen Betreuung und Gesundheitsvorsorge	2221	3221	23	100,00	100,00	24,05	100,00	100,00	24,05
1/240300-459000	Sonstige Verbrauchsgüter	2221	3221	23	100,00	100,00	0,00	100,00	100,00	0,00
1/240300-510000	Geldbezüge Vertragsbedienstete der Verwaltung	2211	3211	20	7 900,00	15 100,00	11 906,44	7 900,00	15 100,00	11 906,44
1/240300-511000	Geldbezüge VB handwerkli. Verwendung	2211	3211	20	135 700,00	113 400,00	113 052,82	135 700,00	113 400,00	113 052,82
1/240300-520000	Geldbezüge ganzjährig beschäftigten Angestellten	2211	3211	20	2 400,00	2 400,00	363,00	2 400,00	2 400,00	363,00
1/240300-523000	Geldbezüge nicht ganzjährig beschäftigten Arbeiter	2211	3211	20	0,00	0,00	676,19	0,00	0,00	676,19
1/240300-565000	Mehrleistungsvergütungen	2211	3211	20	5 000,00	1 000,00	1 374,36	5 000,00	1 000,00	1 374,36
1/240300-569000	Sonstige Nebengebühren	2211	3211	20	600,00	700,00	888,48	600,00	700,00	888,48
1/240300-580000	Dienstgeberbeiträge zum Ausgleichsfonds für Familienbeihilfen	2212	3212	20	5 500,00	4 800,00	4 604,44	5 500,00	4 800,00	4 604,44
1/240300-582000	Sonstige Dienstgeberbeiträge zur sozialen Sicherheit	2212	3212	20	32 100,00	26 900,00	27 817,11	32 100,00	26 900,00	27 817,11
1/240300-591000	Dotierung von Rückstellungen für Abfertigungen	2214			0,00	0,00	170,91	0,00	0,00	0,00
1/240300-592000	Dotierung von Rückstellungen für Jubiläumswendungen	2214			2 300,00	1 800,00	1 806,91	0,00	0,00	0,00
1/240300-600000	Strom	2222	3222	24	3 000,00	5 000,00	4 300,12	3 000,00	5 000,00	4 300,12
1/240300-600100	Gas	2222	3222	24	14 000,00	20 000,00	15 503,28	14 000,00	20 000,00	15 503,28
1/240300-614000	Instandhaltung Gebäude	2224	3224	24	1 000,00	1 000,00	0,00	1 000,00	1 000,00	0,00
1/240300-616000	Instandhaltung von Maschinen und maschinellen Anlagen	2224	3224	24	500,00	500,00	0,00	500,00	500,00	0,00
1/240300-617000	Fahrzeug- und Maschinenkosten	2224	3224	24	1 000,00	700,00	573,27	1 000,00	700,00	573,27
1/240300-618000	Instandhaltung der Einrichtung	2224	3224	24	1 200,00	1 200,00	1 164,14	1 200,00	1 200,00	983,72
1/240300-631000	Telekommunikationsdienste	2222	3222	24	400,00	400,00	484,96	400,00	400,00	484,96
1/240300-670000	Versicherungen	2222	3222	24	1 400,00	1 300,00	1 295,40	1 400,00	1 300,00	1 295,40
1/240300-680000	Planmäßige Abschreibung	2226			400,00	600,00	1 250,19	0,00	0,00	0,00
1/240300-700000	Miete	2223	3223	24	8 000,00	8 000,00	8 499,99	8 000,00	8 000,00	8 499,99
1/240300-710000	Öffentliche Abgaben	2225	3225	24	3 600,00	3 600,00	4 000,82	3 600,00	3 600,00	4 000,82
1/240300-724000	Reisegebühren	2225	3225	24	200,00	200,00	455,02	200,00	200,00	455,02
1/240300-728000	Leistungsentgelte an Firmen	2225	3225	24	3 600,00	3 000,00	2 110,73	3 600,00	3 000,00	2 110,73
1/240300-728800	Vergütung Bauhofleistungen	2225	3225	24	7 000,00	5 800,00	5 491,99	7 000,00	5 800,00	5 491,99
SU 22 / 32	Summe Aufwendungen / Auszahlungen operative Gebarung				267 600,00	241 900,00	242 887,76	264 900,00	239 500,00	239 373,45

	MVAG	VC QU		Ergebnisvoranschlag			Finanzierungsvoranschlag				
		EH	FH	VA 2024	VA 2023	RA 2022	VA 2024	VA 2023	RA 2022		
SA 0 / SA 1		(0) Nettoergebnis (21 - 22) / (1) Geldfluss operative Gebarung (31 – 32)			-226 700,00	-201 300,00	-193 296,08	-224 000,00	-204 600,00	-191 134,84	
SU 23		Summe Haushaltsrücklagen			0,00	0,00	0,00	0,00	0,00	0,00	
SA00		Nettoergebnis nach Zuw./Entn. Haushaltsrücklagen (Saldo 0 +/- SU23)			-226 700,00	-201 300,00	-193 296,08				
Investive Gebarung											
SU 33		Summe Einzahlungen investive Gebarung						0,00	0,00	0,00	
1/240300-042000		Betriebsausstattung	3415	2 41	0,00	0,00	0,00	1 300,00	1 300,00	552,37	
SU 34		Summe Auszahlungen investive Gebarung						1 300,00	1 300,00	552,37	
SA2		Saldo (2) Geldfluss aus der Investiven Gebarung (33 – 34)						-1 300,00	-1 300,00	-552,37	
SA3		Saldo (3) Nettofinanzierungssaldo (Saldo 1 + Saldo 2)						-225 300,00	-205 900,00	-191 687,21	
Finanzierungstätigkeit											
SU 35		Summe Einzahlungen aus der Finanzierungstätigkeit						0,00	0,00	0,00	
SU 36		Summe Auszahlungen aus der Finanzierungstätigkeit						0,00	0,00	0,00	
SA4		Saldo (4) Geldfluss aus der Finanzierungstätigkeit (35 – 36)						0,00	0,00	0,00	
SA5		Saldo (5) Geldfluss aus der voranschlagswirksamen Gebarung (Saldo 3 + Saldo 4)						-225 300,00	-205 900,00	-191 687,21	
240400		KG 4 - LANGENLEBARN									
Operative Gebarung											
2/240400+810000		Nebenerlöse (Beiträge für Essen)	2114	3114	13	12 000,00	12 000,00	15 661,91	12 000,00	12 000,00	16 643,76
2/240400+811000		Mieten	2115	3115	14	200,00	200,00	313,75	200,00	200,00	272,50
2/240400+816200		Kostenbeitrag Eltern	2114	3114	13	13 000,00	13 000,00	18 695,90	13 000,00	13 000,00	20 133,61
2/240400+817000		Erträge aus der Auflösung von sonstigen Rückstellungen	2117			0,00	0,00	1 753,62	0,00	0,00	0,00
2/240400+829100		Bildungs/Beschäftigungsbeitrag	2116	3116	18	8 500,00	8 500,00	7 536,16	8 500,00	8 500,00	8 371,83
SU 21 / 31		Summe Erträge / Einzahlungen operative Gebarung				33 700,00	33 700,00	43 961,34	33 700,00	33 700,00	45 421,70
1/240400-400000		Geringwertige Wirtschaftsgüter (GWG)	2221	3221	23	1 000,00	800,00	2 260,36	1 000,00	800,00	2 260,36
1/240400-400100		Dienstbekleidung	2221	3221	23	800,00	700,00	806,16	800,00	700,00	933,16
1/240400-430000		Diverse Ausgaben für Mittagessen	2221	3221	23	12 000,00	12 000,00	17 656,40	12 000,00	12 000,00	18 344,95
1/240400-454000		Reinigungsmaterial	2221	3221	23	2 000,00	1 800,00	2 463,37	2 000,00	1 800,00	2 463,37
1/240400-456100		Beschäftigungsmaterial	2221	3221	23	8 000,00	8 000,00	7 410,77	8 000,00	8 000,00	7 563,70
1/240400-458000		Mittel zur ärztlichen Betreuung und Gesundheitsvorsorge	2221	3221	23	100,00	100,00	0,00	100,00	100,00	0,00
1/240400-459000		Sonstige Verbrauchsgüter	2221	3221	23	100,00	100,00	0,00	100,00	100,00	0,00
1/240400-510000		Geldbezüge Vertragsbedienstete der Verwaltung	2211	3211	20	8 000,00	7 300,00	6 707,06	8 000,00	7 300,00	6 707,06
1/240400-511000		Geldbezüge VB handwerkli. Verwendung	2211	3211	20	114 700,00	104 400,00	99 285,24	114 700,00	104 400,00	99 285,24
1/240400-520000		Geldbezüge der ganzjährig beschäftigten Angestellten	2211	3211	20	2 400,00	800,00	363,00	2 400,00	800,00	363,00
1/240400-523000		Geldbezüge nicht ganzjährig beschäftigten Arbeiter	2211	3211	20	0,00	0,00	1 911,66	0,00	0,00	1 911,66

		MVAG		VC QU	Ergebnisvoranschlag			Finanzierungsvoranschlag		
		EH	FH		VA 2024	VA 2023	RA 2022	VA 2024	VA 2023	RA 2022
1/240400-565000	Mehrleistungsvergütungen	2211	3211	20	4 300,00	1 000,00	916,12	4 300,00	1 000,00	916,12
1/240400-569000	Sonstige Nebengebühren	2211	3211	20	800,00	900,00	705,20	800,00	900,00	705,20
1/240400-580000	Dienstgeberbeiträge zum Ausgleichsfonds für Familienbeihilfen	2212	3212	20	3 300,00	3 100,00	3 003,34	3 300,00	3 100,00	3 003,34
1/240400-582000	Sonstige Dienstgeberbeiträge zur sozialen Sicherheit	2212	3212	20	27 500,00	24 400,00	23 406,86	27 500,00	24 400,00	23 406,86
1/240400-592000	Dotierung von Rückstellungen für Jubiläumszuwendungen	2214			900,00	1 300,00	839,80	0,00	0,00	0,00
1/240400-600000	Strom	2222	3222	24	3 300,00	3 300,00	242,50	3 300,00	3 300,00	600,00
1/240400-600100	Brennstoffe (Gas)	2222	3222	24	9 000,00	19 000,00	14 991,92	9 000,00	19 000,00	15 019,42
1/240400-614000	Instandhaltung Gebäude	2224	3224	24	1 000,00	1 000,00	445,07	1 000,00	1 000,00	456,45
1/240400-616000	Instandhaltung von Maschinen und maschinellen Anlagen	2224	3224	24	500,00	500,00	0,00	500,00	500,00	0,00
1/240400-617000	Fahrzeug- und Maschinenkosten	2224	3224	24	1 000,00	700,00	445,62	1 000,00	700,00	445,62
1/240400-618000	Instandhaltung der Einrichtung	2224	3224	24	1 000,00	1 000,00	331,40	1 000,00	1 000,00	331,40
1/240400-631000	Telekommunikationsdienste	2222	3222	24	400,00	400,00	407,81	400,00	400,00	407,81
1/240400-670000	Versicherungen	2222	3222	24	1 400,00	1 300,00	1 240,88	1 400,00	1 300,00	1 240,88
1/240400-680000	Planmäßige Abschreibung	2226			53 500,00	53 700,00	54 192,57	0,00	0,00	0,00
1/240400-700000	Miete	2223	3223	24	6 000,00	6 000,00	5 555,29	6 000,00	6 000,00	5 555,29
1/240400-710000	Öffentliche Abgaben	2225	3225	24	5 100,00	5 100,00	3 196,64	5 100,00	5 100,00	3 196,64
1/240400-724000	Reisegebühren	2225	3225	24	100,00	100,00	53,36	100,00	100,00	53,36
1/240400-728000	Leistungsentgelte an Firmen	2225	3225	24	6 300,00	5 700,00	3 554,18	6 300,00	5 700,00	3 554,18
1/240400-728800	Vergütung Bauhofleistungen	2225	3225	24	6 000,00	6 000,00	5 484,35	6 000,00	6 000,00	5 484,35
SU 22 / 32	Summe Aufwendungen / Auszahlungen operative Gebarung				280 500,00	270 500,00	257 876,93	226 100,00	215 500,00	204 209,42
SA 0 / SA 1	(0) Nettoergebnis (21 - 22) / (1) Geldfluss operative Gebarung (31 - 32)				-246 800,00	-236 800,00	-213 915,59	-192 400,00	-181 800,00	-158 787,72
SU 23	Summe Haushaltsrücklagen				0,00	0,00	0,00	0,00	0,00	0,00
SA00	Nettoergebnis nach Zuw./Entn. Haushaltsrücklagen (Saldo 0 +/- SU23)				-246 800,00	-236 800,00	-213 915,59			
Investive Gebarung										
6/240400+301000	Kapitaltransfers von Ländern, Landesfonds und Landeskammern		3331	1 33	0,00	0,00	0,00	0,00	0,00	155 000,00
SU 33	Summe Einzahlungen investive Gebarung							0,00	0,00	155 000,00
5/240400-010000	Baukosten		3413	1 40	0,00	0,00	0,00	0,00	0,00	68 437,57
1/240400-042000	Betriebsausstattung		3415	2 41	0,00	0,00	0,00	7 400,00	2 300,00	0,00
5/240400-042000	Amts-, Betriebs- und Geschäftsausstattung		3415	1 41	0,00	0,00	0,00	0,00	0,00	2 821,16
SU 34	Summe Auszahlungen investive Gebarung							7 400,00	2 300,00	71 258,73
SA2	Saldo (2) Geldfluss aus der Investiven Gebarung (33 - 34)							-7 400,00	-2 300,00	83 741,27
SA3	Saldo (3) Nettofinanzierungssaldo (Saldo 1 + Saldo 2)							-199 800,00	-184 100,00	-75 046,45
Finanzierungstätigkeit										
SU 35	Summe Einzahlungen aus der Finanzierungstätigkeit							0,00	0,00	0,00

		MVAG VC QU			Ergebnisvoranschlag			Finanzierungsvoranschlag		
		EH	FH		VA 2024	VA 2023	RA 2022	VA 2024	VA 2023	RA 2022
SU 36	Summe Auszahlungen aus der Finanzierungstätigkeit							0,00	0,00	0,00
SA4	Saldo (4) Geldfluss aus der Finanzierungstätigkeit (35 – 36)							0,00	0,00	0,00
SA5	Saldo (5) Geldfluss aus der voranschlagswirksamen Gebarung (Saldo 3 + Saldo 4)							-199 800,00	-184 100,00	-75 046,45
240500	KG 5 - LANGENLEBARN (Zollamt)									
Operative Gebarung										
2/240500+810000	Nebenerlöse (Beiträge für Essen)	2114	3114	13	5 200,00	5 200,00	8 738,19	5 200,00	5 200,00	8 451,91
2/240500+811000	Mieten	2115	3115	14	11 000,00	11 000,00	11 852,90	11 000,00	11 000,00	11 715,40
2/240500+811300	Miet- und Pachtertrag	2115	3115	14	12 000,00	12 000,00	0,00	12 000,00	12 000,00	0,00
2/240500+813000	Erträge aus der Auflösung von Investitionszuschüssen (Kapitaltransfers)	2127			11 500,00	5 600,00	8 009,88	0,00	0,00	0,00
2/240500+816200	Kostenbeitrag Eltern	2114	3114	13	8 000,00	8 000,00	7 824,32	8 000,00	8 000,00	8 052,53
2/240500+817000	Erträge aus der Auflösung von sonstigen Rückstellungen	2117			0,00	0,00	40 034,38	0,00	0,00	0,00
2/240500+829100	Bildungs/Beschäftigungsbeitrag	2116	3116	18	5 000,00	5 000,00	4 544,61	5 000,00	5 000,00	4 468,23
2/240500+861200	Zinsenzuschüsse des Landes	2121	3121	15	28 500,00	30 600,00	16 124,50	28 500,00	30 600,00	16 124,50
SU 21 / 31	Summe Erträge / Einzahlungen operative Gebarung				81 200,00	77 400,00	97 128,78	69 700,00	71 800,00	48 812,57
1/240500-400000	Geringwertige Wirtschaftsgüter (GWG)	2221	3221	23	1 000,00	800,00	4 742,74	1 000,00	800,00	4 742,74
1/240500-400100	Dienstbekleidung	2221	3221	23	500,00	500,00	572,00	500,00	500,00	572,00
1/240500-430000	Diverse Ausgaben für Mittagessen	2221	3221	23	5 200,00	5 200,00	9 157,50	5 200,00	5 200,00	9 111,34
1/240500-454000	Reinigungsmaterial	2221	3221	23	1 800,00	1 800,00	1 998,90	1 800,00	1 800,00	1 998,90
1/240500-456100	Beschäftigungsmaterial	2221	3221	23	6 000,00	6 000,00	5 844,50	6 000,00	6 000,00	5 745,91
1/240500-458000	Mittel zur ärztlichen Betreuung und Gesundheitsvorsorge	2221	3221	23	100,00	100,00	0,00	100,00	100,00	0,00
1/240500-459000	Sonstige Verbrauchsgüter	2221	3221	23	100,00	100,00	0,00	100,00	100,00	0,00
1/240500-510000	Geldbezüge Vertragsbedienstete der Verwaltung	2211	3211	20	8 000,00	7 300,00	6 707,06	8 000,00	7 300,00	6 707,06
1/240500-511000	Geldbezüge VB handwerkli. Verwendung	2211	3211	20	94 200,00	84 000,00	75 370,61	94 200,00	84 000,00	75 370,61
1/240500-520000	Geldbezüge der ganzjährig beschäftigten Angestellten	2211	3211	20	1 600,00	800,00	242,00	1 600,00	800,00	242,00
1/240500-523000	Geldbezüge nicht ganzjährig beschäftigten Arbeiter	2211	3211	20	0,00	0,00	1 642,92	0,00	0,00	1 642,92
1/240500-565000	Mehrleistungsvergütungen	2211	3211	20	3 100,00	900,00	2 353,58	3 100,00	900,00	2 353,58
1/240500-569000	Sonstige Nebengebühren	2211	3211	20	400,00	300,00	629,32	400,00	300,00	629,32
1/240500-580000	Dienstgeberbeiträge zum Ausgleichsfonds für Familienbeihilfen	2212	3212	20	3 900,00	3 700,00	3 341,79	3 900,00	3 700,00	3 341,79
1/240500-582000	Sonstige Dienstgeberbeiträge zur sozialen Sicherheit	2212	3212	20	22 700,00	19 900,00	18 537,43	22 700,00	19 900,00	18 537,43
1/240500-592000	Dotierung von Rückstellungen für Jubiläumswendungen	2214			1 000,00	900,00	2 588,45	0,00	0,00	0,00
1/240500-600000	Strom, Heizung	2222	3222	24	2 000,00	5 300,00	1 562,10	2 000,00	5 300,00	3 399,25

		MVAG		VC QU	Ergebnisvoranschlag			Finanzierungsvoranschlag		
		EH	FH		VA 2024	VA 2023	RA 2022	VA 2024	VA 2023	RA 2022
1/240500-600100	Brennstoffe (Gas)	2222	3222	24	12 000,00	22 000,00	12 498,12	12 000,00	22 000,00	12 498,12
1/240500-614000	Instandhaltung Gebäude	2224	3224	24	1 500,00	1 500,00	1 788,46	1 500,00	1 500,00	1 796,10
1/240500-616000	Instandhaltung von Maschinen und maschinellen Anlagen	2224	3224	24	8 500,00	5 000,00	4 850,09	8 500,00	5 000,00	4 317,59
1/240500-617000	Fahrzeug- und Maschinenkosten	2224	3224	24	1 500,00	1 000,00	248,14	1 500,00	1 000,00	248,14
1/240500-618000	Instandhaltung der Einrichtung	2224	3224	24	800,00	800,00	700,20	800,00	800,00	700,20
1/240500-631000	Telekommunikationsdienste	2222	3222	24	300,00	300,00	304,84	300,00	300,00	304,84
1/240500-650000	Kreditzinsen	2241	3241	25	46 300,00	32 500,00	2 084,29	46 300,00	32 500,00	2 084,29
1/240500-670000	Versicherungen	2222	3222	24	4 300,00	4 000,00	0,00	4 300,00	4 000,00	0,00
1/240500-680000	Planmäßige Abschreibung	2226			12 700,00	13 100,00	13 242,50	0,00	0,00	0,00
1/240500-710000	Öffentliche Abgaben	2225	3225	24	3 000,00	3 000,00	5 747,30	3 000,00	3 000,00	5 747,30
1/240500-724000	Reisegebühren	2225	3225	24	100,00	100,00	19,34	100,00	100,00	19,34
1/240500-728000	Leistungsentgelte an Firmen	2225	3225	24	4 600,00	4 000,00	6 066,28	4 600,00	4 000,00	6 066,28
1/240500-728800	Vergütung Bauhofleistungen	2225	3225	24	6 500,00	3 800,00	5 013,28	6 500,00	3 800,00	5 013,28
SU 22 / 32	Summe Aufwendungen / Auszahlungen operative Gebarung				253 700,00	228 700,00	187 853,74	240 000,00	214 700,00	173 190,33
SA 0 / SA 1	(0) Nettoergebnis (21 - 22) / (1) Geldfluss operative Gebarung (31 - 32)				-172 500,00	-151 300,00	-90 724,96	-170 300,00	-142 900,00	-124 377,76
SU 23	Summe Haushaltsrücklagen				0,00	0,00	0,00	0,00	0,00	0,00
SA00	Nettoergebnis nach Zuw./Entn. Haushaltsrücklagen (Saldo 0 +/- SU23)				-172 500,00	-151 300,00	-90 724,96			
Investive Gebarung										
6/240500+301000	Kapitaltransfers von Ländern, Landesfonds und Landeskammern		3331	33	0,00	0,00	0,00	32 300,00	34 800,00	33 300,00
SU 33	Summe Einzahlungen investive Gebarung							32 300,00	34 800,00	33 300,00
1/240500-042000	Betriebsausstattung		3415	2 41	0,00	0,00	0,00	1 000,00	500,00	0,00
SU 34	Summe Auszahlungen investive Gebarung							1 000,00	500,00	0,00
SA2	Saldo (2) Geldfluss aus der Investiven Gebarung (33 - 34)							31 300,00	34 300,00	33 300,00
SA3	Saldo (3) Nettofinanzierungssaldo (Saldo 1 + Saldo 2)							-139 000,00	-108 600,00	-91 077,76
Finanzierungstätigkeit										
SU 35	Summe Einzahlungen aus der Finanzierungstätigkeit							0,00	0,00	0,00
1/240500-346600	Darlehen BAWAG-PSK		3614	65	0,00	0,00	0,00	41 300,00	46 000,00	59 499,05
SU 36	Summe Auszahlungen aus der Finanzierungstätigkeit							41 300,00	46 000,00	59 499,05
SA4	Saldo (4) Geldfluss aus der Finanzierungstätigkeit (35 - 36)							-41 300,00	-46 000,00	-59 499,05
SA5	Saldo (5) Geldfluss aus der voranschlagswirksamen Gebarung (Saldo 3 + Saldo 4)							-180 300,00	-154 600,00	-150 576,81
240600	KG 6 - HAFENSTRASSE									
Operative Gebarung										
2/240600+810000	Nebenerlöse (Beitrag für Essen)	2114	3114	13	18 000,00	17 000,00	18 841,35	18 000,00	17 000,00	18 324,51
2/240600+811000	Mieten	2115	3115	14	900,00	900,00	353,33	900,00	900,00	353,33
2/240600+816200	Kostenbeitrag Eltern	2114	3114	13	16 000,00	16 000,00	16 619,42	16 000,00	16 000,00	15 926,72

		MVAG VC QU			Ergebnisvoranschlag			Finanzierungsvoranschlag		
		EH	FH		VA 2024	VA 2023	RA 2022	VA 2024	VA 2023	RA 2022
2/240600+817000	Erträge aus der Auflösung von sonstigen Rückstellungen	2117			0,00	5 700,00	1 186,88	0,00	0,00	0,00
2/240600+829100	Bildungs/Beschäftigungsbeitrag	2116	3116	18	9 000,00	9 000,00	7 523,43	9 000,00	9 000,00	7 346,17
2/240600+861200	Zinszuschüsse des Landes	2121	3121	15	0,00	100,00	22,83	0,00	100,00	22,83
SU 21 / 31	Summe Erträge / Einzahlungen operative Gebarung				43 900,00	48 700,00	44 547,24	43 900,00	43 000,00	41 973,56
1/240600-400000	Geringwertige Wirtschaftsgüter (GWG)	2221	3221	23	1 000,00	800,00	938,22	1 000,00	800,00	938,22
1/240600-400100	Dienstbekleidung	2221	3221	23	800,00	600,00	768,73	800,00	600,00	768,73
1/240600-430000	Diverse Ausgaben für Mittagessen	2221	3221	23	18 000,00	18 000,00	17 308,60	18 000,00	18 000,00	17 120,43
1/240600-454000	Reinigungsmaterial	2221	3221	23	2 300,00	2 300,00	3 217,25	2 300,00	2 300,00	3 217,25
1/240600-456100	Beschäftigungsmaterial	2221	3221	23	9 000,00	9 000,00	8 729,64	9 000,00	9 000,00	8 678,71
1/240600-458000	Mittel zur ärztlichen Betreuung und Gesundheitsvorsorge	2221	3221	23	100,00	100,00	0,00	100,00	100,00	0,00
1/240600-459000	Sonstige Verbrauchsgüter	2221	3221	23	100,00	100,00	0,00	100,00	100,00	0,00
1/240600-510000	Geldbezüge Vertragsbedienstete der Verwaltung	2211	3211	20	18 000,00	15 100,00	11 906,44	18 000,00	15 100,00	11 906,44
1/240600-511000	Geldbezüge VB handwerkli. Verwendung	2211	3211	20	178 500,00	128 400,00	120 737,65	178 500,00	128 400,00	120 737,65
1/240600-520000	Geldbezüge ganzjährig beschäftigten Angestellten	2211	3211	20	2 200,00	1 600,00	366,62	2 200,00	1 600,00	366,62
1/240600-523000	Geldbezüge nicht ganzjährig beschäftigten Arbeiter	2211	3211	20	0,00	0,00	1 392,49	0,00	0,00	1 392,49
1/240600-565000	Mehrleistungsvergütungen	2211	3211	20	5 500,00	1 000,00	1 582,17	5 500,00	1 000,00	1 582,17
1/240600-569000	Sonstige Nebengebühren	2211	3211	20	800,00	700,00	733,76	800,00	700,00	733,76
1/240600-580000	Dienstgeberbeiträge zum Ausgleichsfonds für Familienbeihilfen	2212	3212	20	7 600,00	5 400,00	5 021,56	7 600,00	5 400,00	5 021,56
1/240600-582000	Sonstige Dienstgeberbeiträge zur sozialen Sicherheit	2212	3212	20	43 500,00	30 100,00	29 639,89	43 500,00	30 100,00	29 639,89
1/240600-591000	Dotierung von Rückstellungen für Abfertigungen	2214			0,00	0,00	170,91	0,00	0,00	0,00
1/240600-592000	Dotierung von Rückstellungen für Jubiläumswendungen	2214			1 900,00	1 500,00	1 679,26	0,00	0,00	0,00
1/240600-600000	Strom	2222	3222	24	6 000,00	12 000,00	9 875,28	6 000,00	12 000,00	9 875,28
1/240600-614000	Instandhaltung von Gebäuden	2224	3224	24	700,00	700,00	0,00	700,00	700,00	264,41
1/240600-616000	Instandhaltung von Maschinen und maschinellen Anlagen	2224	3224	24	500,00	500,00	0,00	500,00	500,00	0,00
1/240600-617000	Fahrzeug- und Maschinenkosten	2224	3224	24	900,00	900,00	677,76	900,00	900,00	677,76
1/240600-618000	Instandhaltung der Einrichtung	2224	3224	24	1 000,00	1 000,00	277,64	1 000,00	1 000,00	277,64
1/240600-631000	Telekommunikationsdienste	2222	3222	24	400,00	400,00	678,05	400,00	400,00	678,05
1/240600-650000	Kreditzinsen	2241	3241	25	200,00	2 000,00	335,59	200,00	2 000,00	335,59
1/240600-670000	Versicherungen	2222	3222	24	1 800,00	1 700,00	1 652,91	1 800,00	1 700,00	1 652,91
1/240600-680000	Planmäßige Abschreibung	2226			200,00	200,00	341,10	0,00	0,00	0,00
1/240600-700000	Miete	2223	3223	24	14 000,00	13 000,00	12 699,99	14 000,00	13 000,00	12 699,99

		MVAG		VC QU	Ergebnisvoranschlag			Finanzierungsvoranschlag		
		EH	FH		VA 2024	VA 2023	RA 2022	VA 2024	VA 2023	RA 2022
1/240600-710000	Öffentliche Abgaben	2225	3225	24	4 000,00	4 000,00	4 425,05	4 000,00	4 000,00	4 425,05
1/240600-724000	Reisegebühren	2225	3225	24	100,00	100,00	60,36	100,00	100,00	60,36
1/240600-728000	Leistungsentgelte an Firmen	2225	3225	24	3 500,00	3 000,00	5 150,30	3 500,00	3 000,00	5 150,30
1/240600-728800	Vergütung Bauhofleistungen	2225	3225	24	9 000,00	9 000,00	8 057,25	9 000,00	9 000,00	8 057,25
SU 22 / 32	Summe Aufwendungen / Auszahlungen operative Gebarung				331 600,00	263 200,00	248 424,47	329 500,00	261 500,00	246 258,51
SA 0 / SA 1	(0) Nettoergebnis (21 - 22) / (1) Geldfluss operative Gebarung (31 - 32)				-287 700,00	-214 500,00	-203 877,23	-285 600,00	-218 500,00	-204 284,95
SU 23	Summe Haushaltsrücklagen				0,00	0,00	0,00	0,00	0,00	0,00
SA00	Nettoergebnis nach Zuw./Entn. Haushaltsrücklagen (Saldo 0 +/- SU23)				-287 700,00	-214 500,00	-203 877,23			
Investive Gebarung										
SU 33	Summe Einzahlungen investive Gebarung							0,00	0,00	0,00
1/240600-042000	Betriebsausstattung		3415	2 41	0,00	0,00	0,00	1 000,00	1 000,00	897,52
SU 34	Summe Auszahlungen investive Gebarung							1 000,00	1 000,00	897,52
SA2	Saldo (2) Geldfluss aus der Investiven Gebarung (33 - 34)							-1 000,00	-1 000,00	-897,52
SA3	Saldo (3) Nettofinanzierungssaldo (Saldo 1 + Saldo 2)							-286 600,00	-219 500,00	-205 182,47
Finanzierungstätigkeit										
SU 35	Summe Einzahlungen aus der Finanzierungstätigkeit							0,00	0,00	0,00
1/240600-346000	Darlehen Erste Bank		3614	65	0,00	0,00	0,00	0,00	57 800,00	56 574,81
1/240600-346100	Darlehen Raiffeisenbank Tulln		3614	65	0,00	0,00	0,00	1 200,00	1 200,00	1 166,12
SU 36	Summe Auszahlungen aus der Finanzierungstätigkeit							1 200,00	59 000,00	57 740,93
SA4	Saldo (4) Geldfluss aus der Finanzierungstätigkeit (35 - 36)							-1 200,00	-59 000,00	-57 740,93
SA5	Saldo (5) Geldfluss aus der voranschlagswirksamen Gebarung (Saldo 3 + Saldo 4)							-287 800,00	-278 500,00	-262 923,40
240700	KG 7 - FRAUENTORGASSE									
Operative Gebarung										
2/240700+810000	Nebenerlöse (Beiträge für Essen)	2114	3114	13	24 000,00	23 000,00	27 985,72	24 000,00	23 000,00	27 586,53
2/240700+811000	Mieten	2115	3115	14	1 200,00	1 000,00	323,68	1 200,00	1 000,00	315,53
2/240700+816200	Kostenbeitrag Eltern	2114	3114	13	25 000,00	24 000,00	32 024,65	25 000,00	24 000,00	32 261,40
2/240700+817000	Erträge aus der Auflösung von sonstigen Rückstellungen	2117			0,00	11 200,00	2 474,17	0,00	0,00	0,00
2/240700+829100	Bildungs/Beschäftigungsbeitrag	2116	3116	18	13 000,00	13 000,00	11 393,35	13 000,00	13 000,00	11 285,23
SU 21 / 31	Summe Erträge / Einzahlungen operative Gebarung				63 200,00	72 200,00	74 201,57	63 200,00	61 000,00	71 448,69
1/240700-400000	Geringwertige Wirtschaftsgüter (GWG)	2221	3221	23	1 000,00	800,00	1 109,03	1 000,00	800,00	1 109,03
1/240700-400100	Dienstbekleidung	2221	3221	23	1 000,00	800,00	571,89	1 000,00	800,00	571,89
1/240700-430000	Diverse Ausgaben für Mittagessen	2221	3221	23	23 000,00	23 000,00	27 887,25	23 000,00	23 000,00	28 360,67
1/240700-454000	Reinigungsmaterial	2221	3221	23	2 300,00	2 300,00	1 868,84	2 300,00	2 300,00	1 868,84
1/240700-456100	Beschäftigungsmaterial	2221	3221	23	13 000,00	13 000,00	12 128,54	13 000,00	13 000,00	12 137,85
1/240700-458000	Mittel zur ärztlichen Betreuung und Gesundheitsvorsorge	2221	3221	23	100,00	100,00	16,20	100,00	100,00	16,20
1/240700-459000	Sonstige Verbrauchsgüter	2221	3221	23	100,00	100,00	0,00	100,00	100,00	0,00

		MVAG		VC QU	Ergebnisvoranschlag			Finanzierungsvoranschlag		
		EH	FH		VA 2024	VA 2023	RA 2022	VA 2024	VA 2023	RA 2022
1/240700-510000	Geldbezüge Vertragsbedienstete der Verwaltung	2211	3211	20	7 900,00	15 100,00	11 906,44	7 900,00	15 100,00	11 906,44
1/240700-511000	Geldbezüge VB handwerkli. Verwendung	2211	3211	20	182 200,00	204 100,00	154 275,99	182 200,00	204 100,00	154 275,99
1/240700-520000	Geldbezüge ganzjährig beschäftigten Angestellten	2211	3211	20	2 200,00	2 400,00	366,62	2 200,00	2 400,00	366,62
1/240700-523000	Geldbezüge nicht ganzjährig beschäftigten Arbeiter	2211	3211	20	0,00	0,00	3 880,30	0,00	0,00	3 880,30
1/240700-565000	Mehrleistungsvergütungen	2211	3211	20	6 700,00	1 100,00	1 531,50	6 700,00	1 100,00	1 531,50
1/240700-566000	Zuwendungen aus Anlass von Dienstjubiläen	2212	3212	20	5 000,00	4 900,00	0,00	5 000,00	4 900,00	0,00
1/240700-569000	Sonstige Nebengebühren	2211	3211	20	1 800,00	1 300,00	1 758,65	1 800,00	1 300,00	1 758,65
1/240700-580000	Dienstgeberbeiträge zum Ausgleichsfonds für Familienbeihilfen	2212	3212	20	7 400,00	7 000,00	6 428,15	7 400,00	7 000,00	6 428,15
1/240700-582000	Sonstige Dienstgeberbeiträge zur sozialen Sicherheit	2212	3212	20	42 600,00	41 000,00	37 294,34	42 600,00	41 000,00	37 294,34
1/240700-591000	Dotierung von Rückstellungen für Abfertigungen	2214			1 100,00	1 100,00	1 462,91	0,00	0,00	0,00
1/240700-592000	Dotierung von Rückstellungen für Jubiläumswendungen	2214			3 900,00	2 200,00	2 517,38	0,00	0,00	0,00
1/240700-600000	Strom	2222	3222	24	6 000,00	7 000,00	5 554,31	6 000,00	7 000,00	5 554,31
1/240700-600100	Gas	2222	3222	24	0,00	0,00	8 726,48	0,00	0,00	8 726,48
1/240700-600300	Wärme	2222	3222	24	6 000,00	5 000,00	1 202,49	6 000,00	5 000,00	1 202,49
1/240700-614000	Instandhaltung Gebäude	2224	3224	24	1 000,00	1 000,00	1 086,35	1 000,00	1 000,00	369,93
1/240700-616000	Instandhaltung von Maschinen und maschinellen Anlagen	2224	3224	24	500,00	500,00	0,00	500,00	500,00	0,00
1/240700-617000	Fahrzeug- und Maschinenkosten	2224	3224	24	1 000,00	1 000,00	856,33	1 000,00	1 000,00	856,33
1/240700-618000	Instandhaltung der Einrichtung	2224	3224	24	1 800,00	1 800,00	689,42	1 800,00	1 800,00	689,42
1/240700-620000	Zubringerdienst	2222	3222	24	1 000,00	1 000,00	929,09	1 000,00	1 000,00	929,09
1/240700-631000	Telekommunikationsdienste	2222	3222	24	400,00	400,00	473,87	400,00	400,00	473,87
1/240700-670000	Versicherungen	2222	3222	24	2 200,00	2 100,00	2 031,12	2 200,00	2 100,00	2 031,12
1/240700-680000	Planmäßige Abschreibung	2226			1 000,00	1 300,00	1 498,40	0,00	0,00	0,00
1/240700-700000	Miete	2223	3223	24	8 000,00	8 000,00	7 100,01	8 000,00	8 000,00	7 100,01
1/240700-710000	Öffentliche Abgaben	2225	3225	24	5 700,00	5 600,00	6 138,95	5 700,00	5 600,00	6 138,95
1/240700-724000	Reisegebühren	2225	3225	24	100,00	200,00	160,68	100,00	200,00	160,68
1/240700-728000	Leistungsentgelte an Firmen	2225	3225	24	4 600,00	3 600,00	4 537,49	4 600,00	3 600,00	4 600,42
1/240700-728800	Vergütung Bauhofleistungen	2225	3225	24	10 000,00	5 000,00	10 170,03	10 000,00	5 000,00	10 170,03
SU 22 / 32	Summe Aufwendungen / Auszahlungen operative Gebarung				350 600,00	363 800,00	316 159,05	344 600,00	359 200,00	310 509,60
SA 0 / SA 1	(0) Nettoergebnis (21 - 22) / (1) Geldfluss operative Gebarung (31 - 32)				-287 400,00	-291 600,00	-241 957,48	-281 400,00	-298 200,00	-239 060,91
SU 23	Summe Haushaltsrücklagen				0,00	0,00	0,00	0,00	0,00	0,00
SA00	Nettoergebnis nach Zuw./Entn. Haushaltsrücklagen (Saldo 0 +/- SU23)				-287 400,00	-291 600,00	-241 957,48			

		MVAG		VC QU	Ergebnisvoranschlag			Finanzierungsvoranschlag		
		EH	FH		VA 2024	VA 2023	RA 2022	VA 2024	VA 2023	RA 2022
Investive Gebarung										
SU 33	Summe Einzahlungen investive Gebarung							0,00	0,00	0,00
1/240700-042000	Betriebsausstattung		3415	2 41	0,00	0,00	0,00	6 500,00	12 000,00	0,00
SU 34	Summe Auszahlungen investive Gebarung							6 500,00	12 000,00	0,00
SA2	Saldo (2) Geldfluss aus der Investiven Gebarung (33 – 34)							-6 500,00	-12 000,00	0,00
SA3	Saldo (3) Nettofinanzierungssaldo (Saldo 1 + Saldo 2)							-287 900,00	-310 200,00	-239 060,91
Finanzierungstätigkeit										
SU 35	Summe Einzahlungen aus der Finanzierungstätigkeit							0,00	0,00	0,00
SU 36	Summe Auszahlungen aus der Finanzierungstätigkeit							0,00	0,00	0,00
SA4	Saldo (4) Geldfluss aus der Finanzierungstätigkeit (35 – 36)							0,00	0,00	0,00
SA5	Saldo (5) Geldfluss aus der voranschlagswirksamen Gebarung (Saldo 3 + Saldo 4)							-287 900,00	-310 200,00	-239 060,91
240800	KG 8 - KONRAD-LORENZ-STRASSE									
Operative Gebarung										
2/240800+810000	Nebenerlöse (Beiträge für Essen)	2114	3114	13	27 000,00	27 000,00	24 885,05	27 000,00	27 000,00	24 266,92
2/240800+811000	Mieten	2115	3115	14	900,00	900,00	177,49	900,00	900,00	128,75
2/240800+816200	Kostenbeitrag Eltern	2114	3114	13	28 000,00	27 000,00	27 006,58	28 000,00	27 000,00	25 767,39
2/240800+817000	Erträge aus der Auflösung von sonstigen Rückstellungen	2117			0,00	5 700,00	0,00	0,00	0,00	0,00
2/240800+829100	Bildungs/Beschäftigungsbeitrag	2116	3116	18	13 000,00	13 000,00	10 957,81	13 000,00	13 000,00	10 845,49
2/240800+861200	Zinsenzuschüsse des Landes	2121	3121	15	5 400,00	6 600,00	7 478,72	5 400,00	6 600,00	7 478,72
SU 21 / 31	Summe Erträge / Einzahlungen operative Gebarung				74 300,00	80 200,00	70 505,65	74 300,00	74 500,00	68 487,27
1/240800-400000	Geringwertige Wirtschaftsgüter (GWG)	2221	3221	23	1 000,00	600,00	842,11	1 000,00	600,00	842,11
1/240800-400100	Dienstbekleidung	2221	3221	23	1 000,00	700,00	684,96	1 000,00	700,00	684,96
1/240800-430000	Diverse Ausgaben für Mittagessen	2221	3221	23	27 000,00	27 000,00	26 384,70	27 000,00	27 000,00	26 152,48
1/240800-454000	Reinigungsmaterial	2221	3221	23	2 500,00	2 300,00	2 624,95	2 500,00	2 300,00	2 624,95
1/240800-456100	Beschäftigungsmaterial	2221	3221	23	13 000,00	13 000,00	11 668,67	13 000,00	13 000,00	11 530,26
1/240800-458000	Mittel zur ärztlichen Betreuung und Gesundheitsvorsorge	2221	3221	23	100,00	100,00	137,81	100,00	100,00	137,81
1/240800-459000	Sonstige Verbrauchsgüter	2221	3221	23	100,00	100,00	0,00	100,00	100,00	0,00
1/240800-510000	Geldbezüge Vertragsbedienstete der Verwaltung	2211	3211	20	7 900,00	15 100,00	11 906,44	7 900,00	15 100,00	11 906,44
1/240800-511000	Geldbezüge VB handwerkli. Verwendung	2211	3211	20	235 000,00	177 500,00	173 760,75	235 000,00	177 500,00	173 760,75
1/240800-520000	Geldbezüge ganzjährig beschäftigten Angestellten	2211	3211	20	3 300,00	3 200,00	0,00	3 300,00	3 200,00	0,00
1/240800-523000	Geldbezüge nicht ganzjährig beschäftigten Arbeiter	2211	3211	20	0,00	0,00	1 600,19	0,00	0,00	1 600,19
1/240800-565000	Mehrleistungsvergütungen	2211	3211	20	10 400,00	2 500,00	3 533,43	10 400,00	2 500,00	3 533,43
1/240800-569000	Sonstige Nebengebühren	2211	3211	20	1 300,00	1 100,00	1 269,64	1 300,00	1 100,00	1 269,64

		MVAG		VC QU	Ergebnisvoranschlag			Finanzierungsvoranschlag		
		EH	FH		VA 2024	VA 2023	RA 2022	VA 2024	VA 2023	RA 2022
1/240800-580000	Dienstgeberbeiträge zum Ausgleichsfonds für Familienbeihilfen	2212	3212	20	8 900,00	7 500,00	7 080,18	8 900,00	7 500,00	7 080,18
1/240800-582000	Sonstige Dienstgeberbeiträge zur sozialen Sicherheit	2212	3212	20	54 500,00	41 100,00	41 557,27	54 500,00	41 100,00	41 557,27
1/240800-591000	Dotierung von Rückstellungen für Abfertigungen	2214			0,00	0,00	170,91	0,00	0,00	0,00
1/240800-592000	Dotierung von Rückstellungen für Jubiläumswendungen	2214			1 600,00	1 500,00	1 658,22	0,00	0,00	0,00
1/240800-600000	Strom	2222	3222	24	8 000,00	10 000,00	8 670,12	8 000,00	10 000,00	8 670,12
1/240800-614000	Instandhaltung von Gebäuden	2224	3224	24	1 000,00	1 000,00	635,14	1 000,00	1 000,00	222,05
1/240800-616000	Instandhaltung von Maschinen und maschinellen Anlagen	2224	3224	24	500,00	500,00	0,00	500,00	500,00	0,00
1/240800-617000	Fahrzeug- und Maschinenkosten	2224	3224	24	800,00	800,00	924,30	800,00	800,00	924,30
1/240800-618000	Instandhaltung der Einrichtung	2224	3224	24	800,00	800,00	2 616,07	800,00	800,00	2 616,07
1/240800-631000	Telekommunikationsdienste	2222	3222	24	400,00	400,00	469,94	400,00	400,00	469,94
1/240800-650000	Kreditzinsen	2241	3241	25	8 100,00	11 200,00	3 448,39	8 100,00	11 200,00	3 448,39
1/240800-670000	Versicherungen	2222	3222	24	2 200,00	2 100,00	2 023,92	2 200,00	2 100,00	2 023,92
1/240800-680000	Planmäßige Abschreibung	2226			1 200,00	1 300,00	10 069,53	0,00	0,00	0,00
1/240800-700000	Miete	2223	3223	24	20 000,00	20 000,00	20 700,00	20 000,00	20 000,00	20 700,00
1/240800-710000	Öffentliche Abgaben	2225	3225	24	4 500,00	4 200,00	4 152,25	4 500,00	4 200,00	4 152,25
1/240800-724000	Reisegebühren	2225	3225	24	100,00	100,00	69,48	100,00	100,00	69,48
1/240800-728000	Leistungsentgelte an Firmen	2225	3225	24	4 800,00	4 200,00	7 958,77	4 800,00	4 200,00	8 030,69
1/240800-728800	Vergütung Bauhofleistungen	2225	3225	24	10 000,00	7 900,00	10 420,14	10 000,00	7 900,00	10 420,14
SU 22 / 32	Summe Aufwendungen / Auszahlungen operative Gebarung				430 000,00	357 800,00	357 038,28	427 200,00	355 000,00	344 427,82
SA 0 / SA 1	(0) Nettoergebnis (21 - 22) / (1) Geldfluss operative Gebarung (31 - 32)				-355 700,00	-277 600,00	-286 532,63	-352 900,00	-280 500,00	-275 940,55
SU 23	Summe Haushaltsrücklagen				0,00	0,00	0,00	0,00	0,00	0,00
SA00	Nettoergebnis nach Zuw./Entn. Haushaltsrücklagen (Saldo 0 +/- SU23)				-355 700,00	-277 600,00	-286 532,63			
Investive Gebarung										
SU 33	Summe Einzahlungen investive Gebarung							0,00	0,00	0,00
1/240800-042000	Betriebsausstattung		3415	2 41	0,00	0,00	0,00	4 000,00	2 000,00	1 238,92
SU 34	Summe Auszahlungen investive Gebarung							4 000,00	2 000,00	1 238,92
SA2	Saldo (2) Geldfluss aus der Investiven Gebarung (33 - 34)							-4 000,00	-2 000,00	-1 238,92
SA3	Saldo (3) Nettofinanzierungssaldo (Saldo 1 + Saldo 2)							-356 900,00	-282 500,00	-277 179,47
Finanzierungstätigkeit										
SU 35	Summe Einzahlungen aus der Finanzierungstätigkeit							0,00	0,00	0,00
1/240800-346800	Darlehen Hypo NOE		3614	65	0,00	0,00	0,00	44 200,00	41 800,00	44 646,58
SU 36	Summe Auszahlungen aus der Finanzierungstätigkeit							44 200,00	41 800,00	44 646,58
SA4	Saldo (4) Geldfluss aus der Finanzierungstätigkeit (35 - 36)							-44 200,00	-41 800,00	-44 646,58
SA5	Saldo (5) Geldfluss aus der voranschlagswirksamen Gebarung (Saldo 3 + Saldo 4)							-401 100,00	-324 300,00	-321 826,05

		MVAG		VC QU	Ergebnisvoranschlag			Finanzierungsvoranschlag		
		EH	FH		VA 2024	VA 2023	RA 2022	VA 2024	VA 2023	RA 2022
240900	KG 9 - ZEISELWEG									
Operative Gebarung										
2/240900+810000	Nebenerlöse (Beiträge für Essen)	2114	3114	13	23 000,00	23 000,00	19 035,57	23 000,00	23 000,00	18 074,76
2/240900+811000	Mieten	2115	3115	14	0,00	0,00	286,66	0,00	0,00	267,49
2/240900+813000	Erträge aus der Auflösung von Investitionszuschüssen (Kapitaltransfers)	2127			6 200,00	6 200,00	6 235,29	0,00	0,00	0,00
2/240900+816200	Kostenbeitrag Eltern	2114	3114	13	18 000,00	18 000,00	23 066,68	18 000,00	18 000,00	21 986,64
2/240900+817000	Erträge aus der Auflösung von sonstigen Rückstellungen	2117			5 700,00	0,00	54,20	0,00	0,00	0,00
2/240900+829100	Bildungs/Beschäftigungsbeitrag	2116	3116	18	13 000,00	10 500,00	8 058,09	13 000,00	10 500,00	7 733,54
2/240900+861200	Zinsenzuschüsse des Landes	2121	3121	15	53 900,00	58 500,00	63 114,33	53 900,00	58 500,00	63 114,33
SU 21 / 31	Summe Erträge / Einzahlungen operative Gebarung				119 800,00	116 200,00	119 850,82	107 900,00	110 000,00	111 176,76
1/240900-400000	Geringwertige Wirtschaftsgüter (GWG)	2221	3221	23	500,00	500,00	781,49	500,00	500,00	781,49
1/240900-400100	Dienstbekleidung	2221	3221	23	800,00	500,00	583,42	800,00	500,00	583,42
1/240900-430000	Diverse Ausgaben für Mittagessen	2221	3221	23	23 000,00	23 000,00	19 920,80	23 000,00	23 000,00	19 721,11
1/240900-454000	Reinigungsmaterial	2221	3221	23	2 500,00	2 500,00	2 687,83	2 500,00	2 500,00	2 453,11
1/240900-456100	Beschäftigungsmaterial	2221	3221	23	10 700,00	10 500,00	9 014,98	10 700,00	10 500,00	10 044,49
1/240900-458000	Mittel zur ärztlichen Betreuung und Gesundheitsvorsorge	2221	3221	23	100,00	100,00	23,10	100,00	100,00	23,10
1/240900-459000	Sonstige Verbrauchsgüter	2221	3221	23	100,00	100,00	0,00	100,00	100,00	0,00
1/240900-510000	Geldbezüge Vertragsbedienstete der Verwaltung	2211	3211	20	8 000,00	7 300,00	6 707,06	8 000,00	7 300,00	6 707,06
1/240900-511000	Geldbezüge VB handwerkli. Verwendung	2211	3211	20	193 300,00	158 200,00	139 254,56	193 300,00	158 200,00	139 254,56
1/240900-520000	Geldbezüge ganzjährig beschäftigten Angestellten	2211	3211	20	2 200,00	1 600,00	366,76	2 200,00	1 600,00	366,76
1/240900-523000	Geldbezüge nicht ganzjährig beschäftigten Arbeiter	2211	3211	20	0,00	0,00	1 564,62	0,00	0,00	1 564,62
1/240900-565000	Mehrleistungsvergütungen	2211	3211	20	10 000,00	2 000,00	1 811,00	10 000,00	2 000,00	1 811,00
1/240900-566000	Zuwendungen aus Anlass von Dienstjubiläen	2212	3212		5 300,00	0,00	0,00	5 300,00	0,00	0,00
1/240900-569000	Sonstige Nebengebühren	2211	3211	20	1 000,00	800,00	737,26	1 000,00	800,00	737,26
1/240900-580000	Dienstgeberbeiträge zum Ausgleichsfonds für Familienbeihilfen	2212	3212	20	8 100,00	6 600,00	5 841,85	8 100,00	6 600,00	5 841,85
1/240900-582000	Sonstige Dienstgeberbeiträge zur sozialen Sicherheit	2212	3212	20	46 000,00	35 600,00	31 462,21	46 000,00	35 600,00	31 462,21
1/240900-591000	Dotierung von Rückstellungen für Abfertigungen	2214			1 300,00	1 200,00	1 275,30	0,00	0,00	0,00
1/240900-592000	Dotierung von Rückstellungen für Jubiläumszuwendungen	2214			2 000,00	2 800,00	3 675,95	0,00	0,00	0,00
1/240900-600000	Strom	2222	3222	24	3 000,00	6 000,00	3 877,98	3 000,00	6 000,00	5 917,36
1/240900-600100	Gas	2222	3222	24	0,00	0,00	377,79	0,00	0,00	377,79

		MVAG		VC QU	Ergebnisvoranschlag			Finanzierungsvoranschlag		
		EH	FH		VA 2024	VA 2023	RA 2022	VA 2024	VA 2023	RA 2022
1/240900-600300	Wärme	2222	3222	24	9 000,00	9 000,00	5 767,68	9 000,00	9 000,00	5 767,68
1/240900-614000	Instandhaltung von Gebäuden	2224	3224	24	600,00	600,00	135,84	600,00	600,00	40,84
1/240900-616000	Instandhaltung von Maschinen und maschinellen Anlagen	2224	3224	24	500,00	500,00	169,40	500,00	500,00	169,40
1/240900-617000	Fahrzeug- und Maschinenkosten	2224	3224	24	2 000,00	2 000,00	157,28	2 000,00	2 000,00	157,28
1/240900-618000	Instandhaltung der Einrichtung	2224	3224	24	900,00	900,00	1 918,58	900,00	900,00	1 918,58
1/240900-631000	Telekommunikationsdienste	2222	3222	24	600,00	600,00	742,53	600,00	600,00	742,53
1/240900-650000	Kreditzinsen	2241	3241	25	29 500,00	31 100,00	32 840,23	29 500,00	31 100,00	32 840,23
1/240900-670000	Versicherungen	2222	3222	24	1 600,00	1 500,00	1 311,96	1 600,00	1 500,00	1 311,96
1/240900-680000	Planmäßige Abschreibung	2226			17 000,00	18 600,00	18 677,91	0,00	0,00	0,00
1/240900-700000	Miete	2223	3223	24	48 000,00	47 000,00	51 103,05	48 000,00	47 000,00	51 103,05
1/240900-710000	Öffentliche Abgaben	2225	3225	24	4 600,00	4 600,00	4 094,00	4 600,00	4 600,00	4 094,00
1/240900-724000	Reisegebühren	2225	3225	24	500,00	100,00	14,74	500,00	100,00	14,74
1/240900-728000	Leistungsentgelte an Firmen	2225	3225	24	4 200,00	3 500,00	6 135,06	4 200,00	3 500,00	6 135,06
1/240900-728800	Vergütung Bauhofleistungen	2225	3225	24	6 000,00	7 500,00	2 806,28	6 000,00	7 500,00	2 806,28
SU 22 / 32	Summe Aufwendungen / Auszahlungen operative Gebarung				442 900,00	386 800,00	355 838,50	422 600,00	364 200,00	334 748,82
SA 0 / SA 1	(0) Nettoergebnis (21 - 22) / (1) Geldfluss operative Gebarung (31 - 32)				-323 100,00	-270 600,00	-235 987,68	-314 700,00	-254 200,00	-223 572,06
SU 23	Summe Haushaltsrücklagen				0,00	0,00	0,00	0,00	0,00	0,00
SA00	Nettoergebnis nach Zuw./Entn. Haushaltsrücklagen (Saldo 0 +/- SU23)				-323 100,00	-270 600,00	-235 987,68			
Investive Gebarung										
SU 33	Summe Einzahlungen investive Gebarung							0,00	0,00	0,00
1/240900-042000	Betriebsausstattung		3415	2 41	0,00	0,00	0,00	1 500,00	1 500,00	1 330,00
SU 34	Summe Auszahlungen investive Gebarung							1 500,00	1 500,00	1 330,00
SA2	Saldo (2) Geldfluss aus der Investiven Gebarung (33 - 34)							-1 500,00	-1 500,00	-1 330,00
SA3	Saldo (3) Nettofinanzierungssaldo (Saldo 1 + Saldo 2)							-316 200,00	-255 700,00	-224 902,06
Finanzierungstätigkeit										
SU 35	Summe Einzahlungen aus der Finanzierungstätigkeit							0,00	0,00	0,00
1/240900-346500	Darlehen Bank Austria-Creditanstalt		3614	65	0,00	0,00	0,00	69 000,00	67 900,00	66 721,19
1/240900-346600	Darlehen BAWAG-PSK		3614	65	0,00	0,00	0,00	41 300,00	40 800,00	40 246,14
SU 36	Summe Auszahlungen aus der Finanzierungstätigkeit							110 300,00	108 700,00	106 967,33
SA4	Saldo (4) Geldfluss aus der Finanzierungstätigkeit (35 - 36)							-110 300,00	-108 700,00	-106 967,33
SA5	Saldo (5) Geldfluss aus der voranschlagswirksamen Gebarung (Saldo 3 + Saldo 4)							-426 500,00	-364 400,00	-331 869,39
240910 KLEINKINDERBETREUUNG (ZEISELWEG)										
Operative Gebarung										
2/240910+810000	Elternbeiträge	2114	3114	13	65 000,00	100 000,00	109 618,76	65 000,00	100 000,00	108 696,32
2/240910+861000	Transfers von Ländern, Landesfonds und Landeskammern	2121	3121	15	50 000,00	96 000,00	113 330,00	50 000,00	96 000,00	113 330,00
SU 21 / 31	Summe Erträge / Einzahlungen operative Gebarung				115 000,00	196 000,00	222 948,76	115 000,00	196 000,00	222 026,32

		MVAG VC QU			Ergebnisvoranschlag			Finanzierungsvoranschlag		
		EH	FH		VA 2024	VA 2023	RA 2022	VA 2024	VA 2023	RA 2022
1/240910-400000	Geringwertige Wirtschaftsgüter (GWG)	2221	3221	23	500,00	500,00	12,49	500,00	500,00	12,49
1/240910-617000	Fahrzeug- und Maschinenkosten	2224	3224	24	100,00	0,00	35,20	100,00	0,00	35,20
1/240910-728500	Leistungsentgelte an Firmen	2225	3225	24	150 000,00	240 000,00	268 476,01	150 000,00	240 000,00	250 368,98
1/240910-728800	Vergütung Bauhofleistungen	2225	3225	24	1 000,00	1 000,00	613,69	1 000,00	1 000,00	613,69
SU 22 / 32	Summe Aufwendungen / Auszahlungen operative Gebarung				151 600,00	241 500,00	269 137,39	151 600,00	241 500,00	251 030,36
SA 0 / SA 1	(0) Nettoergebnis (21 - 22) / (1) Geldfluss operative Gebarung (31 - 32)				-36 600,00	-45 500,00	-46 188,63	-36 600,00	-45 500,00	-29 004,04
SU 23	Summe Haushaltsrücklagen				0,00	0,00	0,00	0,00	0,00	0,00
SA00	Nettoergebnis nach Zuw./Entn. Haushaltsrücklagen (Saldo 0 +/- SU23)				-36 600,00	-45 500,00	-46 188,63			
Investive Gebarung										
SU 33	Summe Einzahlungen investive Gebarung							0,00	0,00	0,00
SU 34	Summe Auszahlungen investive Gebarung							0,00	0,00	0,00
SA2	Saldo (2) Geldfluss aus der Investiven Gebarung (33 - 34)							0,00	0,00	0,00
SA3	Saldo (3) Nettofinanzierungssaldo (Saldo 1 + Saldo 2)							-36 600,00	-45 500,00	-29 004,04
Finanzierungstätigkeit										
SU 35	Summe Einzahlungen aus der Finanzierungstätigkeit							0,00	0,00	0,00
SU 36	Summe Auszahlungen aus der Finanzierungstätigkeit							0,00	0,00	0,00
SA4	Saldo (4) Geldfluss aus der Finanzierungstätigkeit (35 - 36)							0,00	0,00	0,00
SA5	Saldo (5) Geldfluss aus der voranschlagswirksamen Gebarung (Saldo 3 + Saldo 4)							-36 600,00	-45 500,00	-29 004,04
25	Außerschulische Jugendberziehung									
253	Jugendverkehrserziehung									
253000	JUGENDVERKEHRSERZIEHUNG									
Operative Gebarung										
SU 21 / 31	Summe Erträge / Einzahlungen operative Gebarung				0,00	0,00	0,00	0,00	0,00	0,00
1/253000-400000	Geringwertige Wirtschaftsgüter (GWG)	2221	3221	23	0,00	0,00	65,47	0,00	0,00	65,47
1/253000-617000	Fahrzeug- und Maschinenkosten	2224	3224	24	800,00	500,00	546,07	800,00	500,00	546,07
1/253000-618000	Instandhaltung der Anlage	2224	3224	24	800,00	800,00	551,60	800,00	800,00	551,60
1/253000-670000	Versicherungen	2222	3222	24	200,00	200,00	191,05	200,00	200,00	191,05
1/253000-680000	Planmäßige Abschreibung	2226			1 600,00	1 600,00	1 581,27	0,00	0,00	0,00
1/253000-728800	Vergütung Bauhofleistungen	2225	3225	24	2 000,00	1 100,00	1 796,18	2 000,00	1 100,00	1 796,18
SU 22 / 32	Summe Aufwendungen / Auszahlungen operative Gebarung				5 400,00	4 200,00	4 731,64	3 800,00	2 600,00	3 150,37
SA 0 / SA 1	(0) Nettoergebnis (21 - 22) / (1) Geldfluss operative Gebarung (31 - 32)				-5 400,00	-4 200,00	-4 731,64	-3 800,00	-2 600,00	-3 150,37
SU 23	Summe Haushaltsrücklagen				0,00	0,00	0,00	0,00	0,00	0,00
SA00	Nettoergebnis nach Zuw./Entn. Haushaltsrücklagen (Saldo 0 +/- SU23)				-5 400,00	-4 200,00	-4 731,64			
Investive Gebarung										
SU 33	Summe Einzahlungen investive Gebarung							0,00	0,00	0,00
SU 34	Summe Auszahlungen investive Gebarung							0,00	0,00	0,00

		MVAG VC QU			Ergebnisvoranschlag			Finanzierungsvoranschlag		
		EH	FH		VA 2024	VA 2023	RA 2022	VA 2024	VA 2023	RA 2022
SA2	Saldo (2) Geldfluss aus der Investiven Gebarung (33 – 34)							0,00	0,00	0,00
SA3	Saldo (3) Nettofinanzierungssaldo (Saldo 1 + Saldo 2)							-3 800,00	-2 600,00	-3 150,37
Finanzierungstätigkeit										
SU 35	Summe Einzahlungen aus der Finanzierungstätigkeit							0,00	0,00	0,00
SU 36	Summe Auszahlungen aus der Finanzierungstätigkeit							0,00	0,00	0,00
SA4	Saldo (4) Geldfluss aus der Finanzierungstätigkeit (35 – 36)							0,00	0,00	0,00
SA5	Saldo (5) Geldfluss aus der voranschlagswirksamen Gebarung (Saldo 3 + Saldo 4)							-3 800,00	-2 600,00	-3 150,37
26	Sport und außerschulische Leibeserziehung									
262	Sportplätze									
262000	SPORTPLÄTZE									
Operative Gebarung										
2/262000+811000	Einnahmen Sportplatz Tulln	2115	3115	14	100 000,00	100 000,00	93 090,00	100 000,00	100 000,00	93 090,00
2/262000+811100	Einnahmen Sportplatz Langenlebern	2115	3115	14	22 000,00	22 000,00	30 540,00	22 000,00	22 000,00	30 540,00
2/262000+811200	Einnahmen Sportplatz Neuaigen	2115	3115	14	2 000,00	2 000,00	0,00	2 000,00	2 000,00	0,00
2/262000+813000	Erträge aus der Auflösung von Investitionszuschüssen (Kapitaltransfers)	2127			7 100,00	1 000,00	1 006,24	0,00	0,00	0,00
2/262000+817000	Erträge aus der Auflösung von sonstigen Rückstellungen	2117			0,00	5 700,00	0,00	0,00	0,00	0,00
2/262000+827000	Kostensätze für die Überlassung von Bediensteten an Dritte	2116	3116	18	1 000,00	1 000,00	0,00	1 000,00	1 000,00	0,00
2/262000+829000	Sonstige Einnahmen	2116	3116	18	800,00	800,00	3 540,00	800,00	800,00	3 540,00
SU 21 / 31	Summe Erträge / Einzahlungen operative Gebarung				132 900,00	132 500,00	128 176,24	125 800,00	125 800,00	127 170,00
1/262000-400000	Geringwertige Wirtschaftsgüter (GWG)	2221	3221	23	600,00	500,00	274,13	600,00	500,00	219,41
1/262000-400100	Dienstbekleidung	2221	3221	23	800,00	800,00	302,98	800,00	800,00	302,98
1/262000-452000	Treibstoffe	2221	3221	23	1 000,00	1 000,00	2 430,74	1 000,00	1 000,00	2 430,74
1/262000-454000	Reinigungsmaterial	2221	3221	23	200,00	300,00	13,82	200,00	300,00	13,82
1/262000-459000	Sonstige Verbrauchsgüter	2221	3221	23	300,00	300,00	275,90	300,00	300,00	275,90
1/262000-510000	Geldbezüge Vertragsbedienstete der Verwaltung	2211	3211	20	9 500,00	20 300,00	16 448,66	9 500,00	20 300,00	16 448,66
1/262000-511000	Geldbezüge VB handwerkli. Verwendung	2211	3211	20	23 100,00	16 600,00	13 127,00	23 100,00	16 600,00	13 127,00
1/262000-565000	Mehrleistungsvergütungen	2211	3211	20	9 100,00	9 500,00	8 690,64	9 100,00	9 500,00	8 690,64
1/262000-569000	Sonstige Nebengebühren	2211	3211	20	1 600,00	1 200,00	883,08	1 600,00	1 200,00	883,08
1/262000-580000	Dienstgeberbeiträge zum Ausgleichsfonds für Familienbeihilfen	2212	3212	20	1 200,00	1 100,00	1 237,83	1 200,00	1 100,00	1 237,83
1/262000-582000	Sonstige Dienstgeberbeiträge zur sozialen Sicherheit	2212	3212	20	9 300,00	8 300,00	8 436,17	9 300,00	8 300,00	8 436,17
1/262000-591000	Dotierung von Rückstellungen für Abfertigungen	2214			3 700,00	500,00	732,57	0,00	0,00	0,00

		MVAG		VC QU	Ergebnisvoranschlag			Finanzierungsvoranschlag		
		EH	FH		VA 2024	VA 2023	RA 2022	VA 2024	VA 2023	RA 2022
1/262000-592000	Dotierung von Rückstellungen für Jubiläumszuwendungen	2214			1 600,00	300,00	569,58	0,00	0,00	0,00
1/262000-600000	Strom	2222	3222	24	20 000,00	35 000,00	36 504,60	20 000,00	35 000,00	35 445,32
1/262000-600100	Brennstoffe (Gas)	2222	3222	24	10 000,00	16 000,00	6 714,71	10 000,00	16 000,00	6 714,71
1/262000-613000	Instandhaltung Sportanlagen	2224	3224	24	140 000,00	90 000,00	97 818,32	140 000,00	90 000,00	97 818,32
1/262000-614000	Instandhaltung Gebäude	2224	3224	24	2 000,00	2 000,00	6 142,10	2 000,00	2 000,00	3 896,94
1/262000-616000	Instandhaltung der Maschinen	2224	3224	24	2 000,00	2 000,00	3 373,30	2 000,00	2 000,00	2 847,13
1/262000-617000	Fahrzeug- und Maschinenkosten	2224	3224	24	7 500,00	7 500,00	7 366,30	7 500,00	7 500,00	7 366,30
1/262000-618000	Instandhaltung der Einrichtung	2224	3224	24	3 500,00	3 300,00	2 108,29	3 500,00	3 300,00	2 155,09
1/262000-618400	Baumpflege	2224	3224	24	2 800,00	2 700,00	871,14	2 800,00	2 700,00	559,90
1/262000-631000	Telekommunikationsdienste	2222	3222	24	400,00	400,00	392,97	400,00	400,00	400,57
1/262000-650000	Kreditzinsen	2241	3241	25	4 500,00	3 100,00	730,86	4 500,00	3 100,00	730,86
1/262000-670000	Versicherungen	2222	3222	24	3 500,00	3 400,00	3 385,72	3 500,00	3 400,00	3 385,72
1/262000-680000	Planmäßige Abschreibung	2226			42 700,00	30 200,00	17 066,07	0,00	0,00	0,00
1/262000-700000	Miete	2223	3223	24	2 300,00	2 300,00	0,00	2 300,00	2 300,00	0,00
1/262000-710000	Öffentliche Abgaben	2225	3225	24	13 700,00	13 600,00	17 532,54	13 700,00	13 600,00	17 532,54
1/262000-724000	Reisegebühren	2225	3225	24	200,00	300,00	279,71	200,00	300,00	279,71
1/262000-728500	Leistungsentgelte an Firmen	2225	3225	24	16 500,00	16 000,00	7 816,14	16 500,00	16 000,00	7 816,14
1/262000-728800	Vergütung Bauhofleistungen	2225	3225	24	40 500,00	39 500,00	18 034,97	40 500,00	39 500,00	18 034,97
SU 22 / 32	Summe Aufwendungen / Auszahlungen operative Gebarung				374 100,00	328 000,00	279 560,84	326 100,00	297 000,00	257 050,45
SA 0 / SA 1	(0) Nettoergebnis (21 - 22) / (1) Geldfluss operative Gebarung (31 - 32)				-241 200,00	-195 500,00	-151 384,60	-200 300,00	-171 200,00	-129 880,45
SU 23	Summe Haushaltsrücklagen				0,00	0,00	0,00	0,00	0,00	0,00
SA00	Nettoergebnis nach Zuw./Entn. Haushaltsrücklagen (Saldo 0 +/- SU23)				-241 200,00	-195 500,00	-151 384,60			
Investive Gebarung										
2/262000+300000	Kapitaltransfers von Bund, Bundesfonds und Bundeskammern		3331	33	0,00	0,00	0,00	0,00	30 000,00	0,00
SU 33	Summe Einzahlungen investive Gebarung							0,00	30 000,00	0,00
1/262000-020000	Maschinenankauf		3414	2 41	0,00	0,00	0,00	5 400,00	2 200,00	0,00
1/262000-042000	Betriebsausstattung		3415	2 41	0,00	0,00	0,00	1 200,00	61 100,00	0,00
SU 34	Summe Auszahlungen investive Gebarung							6 600,00	63 300,00	0,00
SA2	Saldo (2) Geldfluss aus der Investiven Gebarung (33 - 34)							-6 600,00	-33 300,00	0,00
SA3	Saldo (3) Nettofinanzierungssaldo (Saldo 1 + Saldo 2)							-206 900,00	-204 500,00	-129 880,45
Finanzierungstätigkeit										
SU 35	Summe Einzahlungen aus der Finanzierungstätigkeit							0,00	0,00	0,00
1/262000-346600	Darlehen BAWAG-PSK		3614	65	0,00	0,00	0,00	6 200,00	4 300,00	5 021,43
1/262000-346800	Darlehen Hypo NOE		3614	65	0,00	0,00	0,00	6 200,00	6 000,00	6 204,59
SU 36	Summe Auszahlungen aus der Finanzierungstätigkeit							12 400,00	10 300,00	11 226,02
SA4	Saldo (4) Geldfluss aus der Finanzierungstätigkeit (35 - 36)							-12 400,00	-10 300,00	-11 226,02

		MVAG		VC QU	Ergebnisvoranschlag			Finanzierungsvoranschlag		
		EH	FH		VA 2024	VA 2023	RA 2022	VA 2024	VA 2023	RA 2022
SA5	Saldo (5) Geldfluss aus der voranschlagswirksamen Gebarung (Saldo 3 + Saldo 4)							-219 300,00	-214 800,00	-141 106,47
262001	Sportplatz Langenlebrn									
	Operative Gebarung									
SU 21 / 31	Summe Erträge / Einzahlungen operative Gebarung				0,00	0,00	0,00	0,00	0,00	0,00
SU 22 / 32	Summe Aufwendungen / Auszahlungen operative Gebarung				0,00	0,00	0,00	0,00	0,00	0,00
SA 0 / SA 1	(0) Nettoergebnis (21 - 22) / (1) Geldfluss operative Gebarung (31 - 32)				0,00	0,00	0,00	0,00	0,00	0,00
SU 23	Summe Haushaltsrücklagen				0,00	0,00	0,00	0,00	0,00	0,00
SA00	Nettoergebnis nach Zuw./Entn. Haushaltsrücklagen (Saldo 0 +/- SU23)				0,00	0,00	0,00			
	Investive Gebarung									
6/262001+300000	Kapitaltransfers von Bund, Bundesfonds und Bundeskammern		3331	1 33	0,00	0,00	0,00	0,00	50 000,00	0,00
SU 33	Summe Einzahlungen investive Gebarung							0,00	50 000,00	0,00
5/262001-042000	Amts-, Betriebs- und Geschäftsausstattung		3415	1 41	0,00	0,00	0,00	0,00	100 000,00	0,00
SU 34	Summe Auszahlungen investive Gebarung							0,00	100 000,00	0,00
SA2	Saldo (2) Geldfluss aus der Investiven Gebarung (33 - 34)							0,00	-50 000,00	0,00
SA3	Saldo (3) Nettofinanzierungssaldo (Saldo 1 + Saldo 2)							0,00	-50 000,00	0,00
	Finanzierungstätigkeit									
6/262001+346000	Bankdarlehen		3514	1 55	0,00	0,00	0,00	0,00	50 000,00	0,00
SU 35	Summe Einzahlungen aus der Finanzierungstätigkeit							0,00	50 000,00	0,00
SU 36	Summe Auszahlungen aus der Finanzierungstätigkeit							0,00	0,00	0,00
SA4	Saldo (4) Geldfluss aus der Finanzierungstätigkeit (35 - 36)							0,00	50 000,00	0,00
SA5	Saldo (5) Geldfluss aus der voranschlagswirksamen Gebarung (Saldo 3 + Saldo 4)							0,00	0,00	0,00
263	Turn- und Sporthallen									
263100	SPORTHALLE BSZ									
	Operative Gebarung									
2/263100+811100	Mietersätze	2115	3115	14	70 000,00	65 000,00	58 653,03	70 000,00	65 000,00	55 085,50
2/263100+817000	Erträge aus der Auflösung von sonstigen Rückstellungen	2117			0,00	200,00	0,00	0,00	0,00	0,00
SU 21 / 31	Summe Erträge / Einzahlungen operative Gebarung				70 000,00	65 200,00	58 653,03	70 000,00	65 000,00	55 085,50
1/263100-400100	Dienstbekleidung	2221	3221	23	400,00	400,00	100,00	400,00	400,00	100,00
1/263100-510000	Geldbezüge Vertragsbedienstete der Verwaltung	2211	3211	20	2 900,00	1 900,00	1 712,76	2 900,00	1 900,00	1 712,76
1/263100-511000	Geldbezüge VB handwerkli. Verwendung	2211	3211	20	7 900,00	7 300,00	8 278,70	7 900,00	7 300,00	8 278,70
1/263100-565000	Mehrleistungsvergütungen	2211	3211	20	3 700,00	2 700,00	2 725,48	3 700,00	2 700,00	2 725,48
1/263100-569000	Sonstige Nebengebühren	2211	3211	20	700,00	600,00	689,47	700,00	600,00	689,47

		MVAG VC QU			Ergebnisvoranschlag			Finanzierungsvoranschlag		
		EH	FH		VA 2024	VA 2023	RA 2022	VA 2024	VA 2023	RA 2022
1/263100-580000	Dienstgeberbeiträge zum Ausgleichsfonds für Familienbeihilfen	2212	3212	20	500,00	500,00	521,02	500,00	500,00	521,02
1/263100-582000	Sonstige Dienstgeberbeiträge zur sozialen Sicherheit	2212	3212	20	3 100,00	2 600,00	2 820,34	3 100,00	2 600,00	2 820,34
1/263100-591000	Dotierung von Rückstellungen für Abfertigungen	2214			100,00	100,00	110,38	0,00	0,00	0,00
1/263100-592000	Dotierung von Rückstellungen für Jubiläumswendungen	2214			100,00	100,00	181,14	0,00	0,00	0,00
1/263100-617000	Fahrzeug- und Maschinenkosten	2224	3224	24	500,00	500,00	36,48	500,00	500,00	36,48
1/263100-650000	Kreditzinsen	2241	3241	25	100,00	200,00	6,17	100,00	200,00	6,17
1/263100-680000	Planmäßige Abschreibung	2226			2 200,00	2 200,00	2 995,35	0,00	0,00	0,00
1/263100-700000	Miete	2223	3223	24	126 000,00	125 000,00	233 779,48	126 000,00	125 000,00	233 779,48
1/263100-710000	Öffentliche Abgaben	2225	3225	24	1 100,00	1 100,00	1 105,92	1 100,00	1 100,00	1 105,92
1/263100-724000	Reisegebühren	2225	3225	24	100,00	100,00	51,41	100,00	100,00	51,41
1/263100-728500	Leistungsentgelte an Firmen	2225	3225	24	50 000,00	50 000,00	50 917,17	50 000,00	50 000,00	50 917,17
1/263100-728800	Vergütung Bauhofleistungen	2225	3225	24	10 000,00	9 800,00	581,42	10 000,00	9 800,00	581,42
SU 22 / 32	Summe Aufwendungen / Auszahlungen operative Gebarung				209 400,00	205 100,00	306 612,69	207 000,00	202 700,00	303 325,82
SA 0 / SA 1	(0) Nettoergebnis (21 - 22) / (1) Geldfluss operative Gebarung (31 - 32)				-139 400,00	-139 900,00	-247 959,66	-137 000,00	-137 700,00	-248 240,32
SU 23	Summe Haushaltsrücklagen				0,00	0,00	0,00	0,00	0,00	0,00
SA00	Nettoergebnis nach Zuw./Entn. Haushaltsrücklagen (Saldo 0 +/- SU23)				-139 400,00	-139 900,00	-247 959,66			
Investive Gebarung										
SU 33	Summe Einzahlungen investive Gebarung							0,00	0,00	0,00
SU 34	Summe Auszahlungen investive Gebarung							0,00	0,00	0,00
SA2	Saldo (2) Geldfluss aus der Investiven Gebarung (33 - 34)							0,00	0,00	0,00
SA3	Saldo (3) Nettofinanzierungssaldo (Saldo 1 + Saldo 2)							-137 000,00	-137 700,00	-248 240,32
Finanzierungstätigkeit										
SU 35	Summe Einzahlungen aus der Finanzierungstätigkeit							0,00	0,00	0,00
1/263100-346600	Darlehen BAWAG-PSK		3614	65	0,00	0,00	0,00	2 000,00	2 000,00	2 047,20
SU 36	Summe Auszahlungen aus der Finanzierungstätigkeit							2 000,00	2 000,00	2 047,20
SA4	Saldo (4) Geldfluss aus der Finanzierungstätigkeit (35 - 36)							-2 000,00	-2 000,00	-2 047,20
SA5	Saldo (5) Geldfluss aus der voranschlagswirksamen Gebarung (Saldo 3 + Saldo 4)							-139 000,00	-139 700,00	-250 287,52
263600	ZUFAHRT SPORTHALLE									
Operative Gebarung										
SU 21 / 31	Summe Erträge / Einzahlungen operative Gebarung				0,00	0,00	0,00	0,00	0,00	0,00
1/263600-650000	Kreditzinsen	2241	3241	25	1 400,00	1 500,00	507,97	1 400,00	1 500,00	507,97
SU 22 / 32	Summe Aufwendungen / Auszahlungen operative Gebarung				1 400,00	1 500,00	507,97	1 400,00	1 500,00	507,97
SA 0 / SA 1	(0) Nettoergebnis (21 - 22) / (1) Geldfluss operative Gebarung (31 - 32)				-1 400,00	-1 500,00	-507,97	-1 400,00	-1 500,00	-507,97
SU 23	Summe Haushaltsrücklagen				0,00	0,00	0,00	0,00	0,00	0,00

		MVAG		VC QU	Ergebnisvoranschlag			Finanzierungsvoranschlag		
		EH	FH		VA 2024	VA 2023	RA 2022	VA 2024	VA 2023	RA 2022
SA00	Nettoergebnis nach Zuw./Entn. Haushaltsrücklagen (Saldo 0 +/- SU23)				-1 400,00	-1 500,00	-507,97			
Investive Gebarung										
SU 33	Summe Einzahlungen investive Gebarung							0,00	0,00	0,00
SU 34	Summe Auszahlungen investive Gebarung							0,00	0,00	0,00
SA2	Saldo (2) Geldfluss aus der Investiven Gebarung (33 – 34)							0,00	0,00	0,00
SA3	Saldo (3) Nettofinanzierungssaldo (Saldo 1 + Saldo 2)							-1 400,00	-1 500,00	-507,97
Finanzierungstätigkeit										
SU 35	Summe Einzahlungen aus der Finanzierungstätigkeit							0,00	0,00	0,00
1/263600-346200	Darlehen Volksbank NÖ AG		3614	65	0,00	0,00	0,00	2 600,00	2 500,00	2 517,60
1/263600-346300	Darlehen Raiffeisenlandesbank NÖ-W		3614	65	0,00	0,00	0,00	1 600,00	1 600,00	1 971,58
SU 36	Summe Auszahlungen aus der Finanzierungstätigkeit							4 200,00	4 100,00	4 489,18
SA4	Saldo (4) Geldfluss aus der Finanzierungstätigkeit (35 – 36)							-4 200,00	-4 100,00	-4 489,18
SA5	Saldo (5) Geldfluss aus der voranschlagswirksamen Gebarung (Saldo 3 + Saldo 4)							-5 600,00	-5 600,00	-4 997,15
264	Eislaufplätze und -hallen									
264000	KUNSTEISBAHN									
Operative Gebarung										
2/264000+810000	Benützungsgebühren	2114	3114	13	130 500,00	110 000,00	96 464,76	130 500,00	110 000,00	96 512,26
2/264000+811000	Mieten	2115	3115	14	27 000,00	27 000,00	14 582,81	27 000,00	27 000,00	13 254,76
2/264000+817000	Erträge aus der Auflösung von sonstigen Rückstellungen	2117			0,00	0,00	165,24	0,00	0,00	0,00
2/264000+829000	Sonstige Einnahmen	2116	3116	18	35 000,00	35 000,00	41 820,09	35 000,00	35 000,00	41 803,34
2/264000+829100	Sonstige Erträge	2116	3116	18	0,00	0,00	5 981,74	0,00	0,00	5 981,74
SU 21 / 31	Summe Erträge / Einzahlungen operative Gebarung				192 500,00	172 000,00	159 014,64	192 500,00	172 000,00	157 552,10
1/264000-400000	Geringwertige Wirtschaftsgüter (GWG)	2221	3221	23	1 000,00	900,00	815,38	1 000,00	900,00	815,38
1/264000-400100	Dienstbekleidung	2221	3221	23	800,00	700,00	421,26	800,00	700,00	421,26
1/264000-452000	Treibstoffe	2221	3221	23	700,00	700,00	734,44	700,00	700,00	891,37
1/264000-454000	Reinigungsmaterial	2221	3221	23	500,00	500,00	333,33	500,00	500,00	333,33
1/264000-510000	Geldbezüge Vertragsbedienstete der Verwaltung	2211	3211	20	35 900,00	32 500,00	28 481,65	35 900,00	32 500,00	28 481,65
1/264000-511000	Geldbezüge VB handwerkli. Verwendung	2211	3211	20	28 000,00	25 500,00	30 434,24	28 000,00	25 500,00	30 434,24
1/264000-565000	Mehrleistungsvergütungen	2211	3211	20	4 800,00	7 300,00	7 384,80	4 800,00	7 300,00	7 384,80
1/264000-569000	Sonstige Nebengebühren	2211	3211	20	5 300,00	4 500,00	5 318,41	5 300,00	4 500,00	5 318,41
1/264000-580000	Dienstgeberbeiträge zum Ausgleichsfonds für Familienbeihilfen	2212	3212	20	2 500,00	2 400,00	2 356,90	2 500,00	2 400,00	2 356,90
1/264000-582000	Sonstige Dienstgeberbeiträge zur sozialen Sicherheit	2212	3212	20	15 200,00	14 000,00	14 660,81	15 200,00	14 000,00	14 660,81
1/264000-591000	Dotierung von Rückstellungen für Abfertigungen	2214			700,00	2 000,00	532,68	0,00	0,00	0,00

		MVAG		VC QU	Ergebnisvoranschlag			Finanzierungsvoranschlag		
		EH	FH		VA 2024	VA 2023	RA 2022	VA 2024	VA 2023	RA 2022
1/264000-592000	Dotierung von Rückstellungen für Jubiläumszuwendungen	2214			400,00	900,00	406,14	0,00	0,00	0,00
1/264000-600000	Strom	2222	3222	24	60 000,00	60 000,00	57 700,10	60 000,00	60 000,00	60 524,45
1/264000-614000	Instandhaltung Gebäude	2224	3224	24	60 500,00	2 500,00	7 678,02	60 500,00	2 500,00	9 438,96
1/264000-616000	Instandhaltung von Maschinen und maschinellen Anlagen	2224	3224	24	34 500,00	52 500,00	40 954,07	34 500,00	52 500,00	39 603,17
1/264000-617000	Fahrzeug- und Maschinenkosten	2224	3224	24	6 000,00	5 500,00	1 543,70	6 000,00	5 500,00	1 543,70
1/264000-618000	Instandhaltung der Einrichtung	2224	3224	24	14 000,00	26 400,00	13 215,23	14 000,00	26 400,00	13 169,36
1/264000-630000	Porto	2222	3222	24	600,00	600,00	500,00	600,00	600,00	500,00
1/264000-631000	Telekommunikationsdienste	2222	3222	24	200,00	200,00	164,28	200,00	200,00	165,65
1/264000-650000	Kreditzinsen	2241	3241	25	4 300,00	0,00	0,00	4 300,00	0,00	0,00
1/264000-670000	Versicherungen	2222	3222	24	5 200,00	5 100,00	5 046,49	5 200,00	5 100,00	5 046,49
1/264000-680000	Planmäßige Abschreibung	2226			11 300,00	11 500,00	11 306,90	0,00	0,00	0,00
1/264000-710000	Öffentliche Abgaben	2225	3225	24	10 500,00	10 500,00	9 465,33	10 500,00	10 500,00	10 613,15
1/264000-710100	Kommunalsteuer	2225	3225	24	2 300,00	2 100,00	2 074,99	2 300,00	2 100,00	2 074,99
1/264000-724000	Reisegebühren	2225	3225	24	600,00	500,00	426,06	600,00	500,00	426,06
1/264000-728300	Werbung	2225	3225	24	1 100,00	1 100,00	290,00	1 100,00	1 100,00	0,00
1/264000-728500	Leistungsentgelte an Firmen	2225	3225	24	16 000,00	16 000,00	19 180,45	16 000,00	16 000,00	19 310,23
1/264000-728800	Vergütung Bauhofleistungen	2225	3225	24	52 000,00	50 000,00	53 031,60	52 000,00	50 000,00	53 031,60
SU 22 / 32	Summe Aufwendungen / Auszahlungen operative Gebarung				374 900,00	336 400,00	314 457,26	362 500,00	322 000,00	306 545,96
SA 0 / SA 1	(0) Nettoergebnis (21 - 22) / (1) Geldfluss operative Gebarung (31 - 32)				-182 400,00	-164 400,00	-155 442,62	-170 000,00	-150 000,00	-148 993,86
SU 23	Summe Haushaltsrücklagen				0,00	0,00	0,00	0,00	0,00	0,00
SA00	Nettoergebnis nach Zuw./Entn. Haushaltsrücklagen (Saldo 0 +/- SU23)				-182 400,00	-164 400,00	-155 442,62			
Investive Gebarung										
6/264000+301000	Kapitaltransfers von Ländern, Landesfonds und Landeskammern		3331	1 33	0,00	0,00	0,00	0,00	57 000,00	0,00
SU 33	Summe Einzahlungen investive Gebarung							0,00	57 000,00	0,00
5/264000-010000	Gebäude und Bauten		3413	1 40	0,00	0,00	0,00	0,00	230 000,00	0,00
1/264000-042000	Betriebsausstattung		3415	2 41	0,00	0,00	0,00	4 000,00	4 000,00	0,00
SU 34	Summe Auszahlungen investive Gebarung							4 000,00	234 000,00	0,00
SA2	Saldo (2) Geldfluss aus der Investiven Gebarung (33 - 34)							-4 000,00	-177 000,00	0,00
SA3	Saldo (3) Nettofinanzierungssaldo (Saldo 1 + Saldo 2)							-174 000,00	-327 000,00	-148 993,86
Finanzierungstätigkeit										
6/264000+346000	Bankdarlehen		3514	1 55	0,00	0,00	0,00	0,00	173 000,00	0,00
SU 35	Summe Einzahlungen aus der Finanzierungstätigkeit							0,00	173 000,00	0,00
1/264000-346600	Darlehen BAWAG PSK		3614	65	0,00	0,00	0,00	7 700,00	0,00	0,00
SU 36	Summe Auszahlungen aus der Finanzierungstätigkeit							7 700,00	0,00	0,00
SA4	Saldo (4) Geldfluss aus der Finanzierungstätigkeit (35 - 36)							-7 700,00	173 000,00	0,00

		MVAG VC QU			Ergebnisvoranschlag			Finanzierungsvoranschlag		
		EH	FH		VA 2024	VA 2023	RA 2022	VA 2024	VA 2023	RA 2022
SA5	Saldo (5) Geldfluss aus der voranschlagswirksamen Gebarung (Saldo 3 + Saldo 4)							-181 700,00	-154 000,00	-148 993,86
269	Sonstige Einrichtungen und Maßnahmen									
269000	SPORTVERANSTALTUNGEN									
Operative Gebarung										
2/269000+813000	Erträge aus der Auflösung von Investitionszuschüssen (Kapitaltransfers)	2127			8 600,00	8 400,00	8 512,08	0,00	0,00	0,00
6/269000+829000	Entnahme aus Rücklage - nicht voranschlagswirksame Gebarung	2116	3116	1 18	35 000,00	35 000,00	0,00	35 000,00	35 000,00	0,00
SU 21 / 31	Summe Erträge / Einzahlungen operative Gebarung				43 600,00	43 400,00	8 512,08	35 000,00	35 000,00	0,00
1/269000-400000	Geringwertige Wirtschaftsgüter (GWG)	2221	3221	23	0,00	0,00	4 594,35	0,00	0,00	4 594,35
1/269000-400100	Dienstbekleidung	2221	3221	23	400,00	400,00	301,91	400,00	400,00	301,91
1/269000-510000	Geldbezüge Vertragsbedienstete der Verwaltung	2211	3211	20	7 500,00	7 100,00	6 315,96	7 500,00	7 100,00	6 315,96
1/269000-511000	Geldbezüge VB handwerkli. Verwendung	2211	3211	20	2 000,00	1 900,00	1 701,28	2 000,00	1 900,00	1 701,28
1/269000-565000	Mehrleistungsvergütungen	2211	3211	20	2 100,00	3 900,00	3 346,52	2 100,00	3 900,00	3 346,52
1/269000-569000	Sonstige Nebengebühren	2211	3211	20	100,00	100,00	48,31	100,00	100,00	48,31
1/269000-580000	Dienstgeberbeiträge zum Ausgleichsfonds für Familienbeihilfen	2212	3212	20	100,00	200,00	441,15	100,00	200,00	441,15
1/269000-582000	Sonstige Dienstgeberbeiträge zur sozialen Sicherheit	2212	3212	20	2 400,00	2 300,00	2 191,42	2 400,00	2 300,00	2 191,42
1/269000-591000	Dotierung von Rückstellungen für Abfertigungen	2214			200,00	200,00	215,93	0,00	0,00	0,00
1/269000-592000	Dotierung von Rückstellungen für Jubiläumswendungen	2214			100,00	100,00	51,48	0,00	0,00	0,00
1/269000-617000	Fahrzeug- und Maschinenkosten	2224	3224	24	2 700,00	2 600,00	1 436,70	2 700,00	2 600,00	1 436,70
1/269000-630000	Porto	2222	3222	24	1 100,00	1 100,00	1 000,00	1 100,00	1 100,00	1 000,00
1/269000-650000	Kreditzinsen	2241	3241	25	100,00	200,00	160,10	100,00	200,00	160,10
1/269000-680000	Planmäßige Abschreibung	2226			16 800,00	13 000,00	13 042,59	0,00	0,00	0,00
1/269000-723000	Repräsentation	2225	3225	24	5 000,00	5 000,00	0,00	5 000,00	5 000,00	0,00
1/269000-724000	Reisegebühren	2225	3225	24	300,00	200,00	218,35	300,00	200,00	218,35
1/269000-728000	Leistungsentgelte für Veranstalt.	2225	3225	24	11 000,00	11 000,00	21 244,70	11 000,00	11 000,00	21 244,70
1/269000-728300	Werbung	2225	3225	24	300,00	300,00	334,20	300,00	300,00	334,20
1/269000-728500	Leistungsentgelte an Firmen	2225	3225	24	0,00	0,00	1 112,36	0,00	0,00	1 112,36
1/269000-728800	Vergütung Bauhofleistungen	2225	3225	24	6 000,00	6 000,00	14 450,63	6 000,00	6 000,00	14 450,63
1/269000-729000	Sonstige Ausgaben	2225	3225	24	0,00	0,00	617,74	0,00	0,00	617,74
SU 22 / 32	Summe Aufwendungen / Auszahlungen operative Gebarung				58 200,00	55 600,00	72 825,68	41 100,00	42 300,00	59 515,68
SA 0 / SA 1	(0) Nettoergebnis (21 - 22) / (1) Geldfluss operative Gebarung (31 - 32)				-14 600,00	-12 200,00	-64 313,60	-6 100,00	-7 300,00	-59 515,68
SU 23	Summe Haushaltsrücklagen				0,00	0,00	0,00	0,00	0,00	0,00
SA00	Nettoergebnis nach Zuw./Entn. Haushaltsrücklagen (Saldo 0 +/- SU23)				-14 600,00	-12 200,00	-64 313,60			

		MVAG		VC QU	Ergebnisvoranschlag			Finanzierungsvoranschlag		
		EH	FH		VA 2024	VA 2023	RA 2022	VA 2024	VA 2023	RA 2022
Investive Gebarung										
6/269000+301000	Kapitaltransfers von Ländern, Landesfonds und Landeskammern		3331	1 33	0,00	0,00	0,00	0,00	0,00	6 250,00
SU 33	Summe Einzahlungen investive Gebarung							0,00	0,00	6 250,00
5/269000-006000	Sonstige Grundstückseinrichtungen		3412	1 40	0,00	0,00	0,00	125 000,00	35 000,00	0,00
5/269000-050000	Sonderanlagen		3412	1 40	0,00	0,00	0,00	0,00	0,00	7 910,97
SU 34	Summe Auszahlungen investive Gebarung							125 000,00	35 000,00	7 910,97
SA2	Saldo (2) Geldfluss aus der Investiven Gebarung (33 – 34)							-125 000,00	-35 000,00	-1 660,97
SA3	Saldo (3) Nettofinanzierungssaldo (Saldo 1 + Saldo 2)							-131 100,00	-42 300,00	-61 176,65
Finanzierungstätigkeit										
6/269000+346000	Bankdarlehen		3514	1 55	0,00	0,00	0,00	90 000,00	0,00	0,00
SU 35	Summe Einzahlungen aus der Finanzierungstätigkeit							90 000,00	0,00	0,00
1/269000-346600	Darlehen BAWAG-PSK		3614	65	0,00	0,00	0,00	1 900,00	1 900,00	1 928,44
SU 36	Summe Auszahlungen aus der Finanzierungstätigkeit							1 900,00	1 900,00	1 928,44
SA4	Saldo (4) Geldfluss aus der Finanzierungstätigkeit (35 – 36)							88 100,00	-1 900,00	-1 928,44
SA5	Saldo (5) Geldfluss aus der voranschlagswirksamen Gebarung (Saldo 3 + Saldo 4)							-43 000,00	-44 200,00	-63 105,09
269100	MINIGOLFPLATZ									
Operative Gebarung										
2/269100+811200	Pachteinnahmen	2115	3115	14	2 000,00	2 000,00	1 981,67	2 000,00	2 000,00	1 981,67
SU 21 / 31	Summe Erträge / Einzahlungen operative Gebarung				2 000,00	2 000,00	1 981,67	2 000,00	2 000,00	1 981,67
1/269100-616000	Instandhaltung Anlagen	2224	3224	24	400,00	400,00	0,00	400,00	400,00	0,00
1/269100-617000	Fahrzeug- und Maschinenkosten	2224	3224	24	100,00	0,00	52,06	100,00	0,00	52,06
1/269100-618000	Instandhaltung der Einrichtung	2224	3224	24	100,00	100,00	0,00	100,00	100,00	0,00
1/269100-670000	Versicherungen	2222	3222	24	200,00	200,00	191,05	200,00	200,00	191,05
1/269100-728500	Leistungsentgelte an Firmen	2225	3225	24	100,00	100,00	199,73	100,00	100,00	199,73
1/269100-728800	Vergütung Bauhofleistungen	2225	3225	24	500,00	500,00	233,49	500,00	500,00	233,49
SU 22 / 32	Summe Aufwendungen / Auszahlungen operative Gebarung				1 400,00	1 300,00	676,33	1 400,00	1 300,00	676,33
SA 0 / SA 1	(0) Nettoergebnis (21 - 22) / (1) Geldfluss operative Gebarung (31 – 32)				600,00	700,00	1 305,34	600,00	700,00	1 305,34
SU 23	Summe Haushaltsrücklagen				0,00	0,00	0,00	0,00	0,00	0,00
SA00	Nettoergebnis nach Zuw./Entn. Haushaltsrücklagen (Saldo 0 +/- SU23)				600,00	700,00	1 305,34			
Investive Gebarung										
SU 33	Summe Einzahlungen investive Gebarung							0,00	0,00	0,00
SU 34	Summe Auszahlungen investive Gebarung							0,00	0,00	0,00
SA2	Saldo (2) Geldfluss aus der Investiven Gebarung (33 – 34)							0,00	0,00	0,00
SA3	Saldo (3) Nettofinanzierungssaldo (Saldo 1 + Saldo 2)							600,00	700,00	1 305,34
Finanzierungstätigkeit										
SU 35	Summe Einzahlungen aus der Finanzierungstätigkeit							0,00	0,00	0,00

		MVAG VC QU			Ergebnisvoranschlag			Finanzierungsvoranschlag		
		EH	FH		VA 2024	VA 2023	RA 2022	VA 2024	VA 2023	RA 2022
SU 36	Summe Auszahlungen aus der Finanzierungstätigkeit							0,00	0,00	0,00
SA4	Saldo (4) Geldfluss aus der Finanzierungstätigkeit (35 – 36)							0,00	0,00	0,00
SA5	Saldo (5) Geldfluss aus der voranschlagswirksamen Gebarung (Saldo 3 + Saldo 4)							600,00	700,00	1 305,34
269200	BMX-BAHN									
Operative Gebarung										
6/269200+829000	Entnahme aus Rücklage - nicht voranschlagswirksame Gebarung	2116	3116	1 18	0,00	0,00	30 042,77	0,00	0,00	30 042,77
SU 21 / 31	Summe Erträge / Einzahlungen operative Gebarung				0,00	0,00	30 042,77	0,00	0,00	30 042,77
1/269200-616000	Instandhaltung der Anlagen	2224	3224	24	2 500,00	1 900,00	1 565,63	2 500,00	1 900,00	1 565,63
1/269200-617000	Fahrzeug- und Maschinenkosten	2224	3224	24	6 000,00	8 000,00	3 451,18	6 000,00	8 000,00	3 451,18
1/269200-650000	Kreditzinsen	2241	3241	25	500,00	300,00	0,00	500,00	300,00	0,00
1/269200-670000	Versicherungen	2222	3222	24	200,00	200,00	0,00	200,00	200,00	0,00
1/269200-680000	Planmäßige Abschreibung	2226			600,00	600,00	285,12	0,00	0,00	0,00
1/269200-728500	Leistungsentgelte an Firmen	2225	3225	24	5 500,00	9 500,00	4 314,06	5 500,00	9 500,00	4 314,06
1/269200-728800	Vergütung Bauhofleistungen	2225	3225	24	11 000,00	4 600,00	10 262,08	11 000,00	4 600,00	10 262,08
SU 22 / 32	Summe Aufwendungen / Auszahlungen operative Gebarung				26 300,00	25 100,00	19 878,07	25 700,00	24 500,00	19 592,95
SA 0 / SA 1	(0) Nettoergebnis (21 - 22) / (1) Geldfluss operative Gebarung (31 – 32)				-26 300,00	-25 100,00	10 164,70	-25 700,00	-24 500,00	10 449,82
SU 23	Summe Haushaltsrücklagen				0,00	0,00	0,00	0,00	0,00	0,00
SA00	Nettoergebnis nach Zuw./Entn. Haushaltsrücklagen (Saldo 0 +/- SU23)				-26 300,00	-25 100,00	10 164,70			
Investive Gebarung										
SU 33	Summe Einzahlungen investive Gebarung							0,00	0,00	0,00
5/269200-006000	Sonstige Grundstückseinrichtungen	3412	1 40		0,00	0,00	0,00	0,00	0,00	44 971,60
SU 34	Summe Auszahlungen investive Gebarung							0,00	0,00	44 971,60
SA2	Saldo (2) Geldfluss aus der Investiven Gebarung (33 – 34)							0,00	0,00	-44 971,60
SA3	Saldo (3) Nettofinanzierungssaldo (Saldo 1 + Saldo 2)							-25 700,00	-24 500,00	-34 521,78
Finanzierungstätigkeit										
6/269200+346000	Bankdarlehen	3514	1 55		0,00	0,00	0,00	0,00	0,00	30 000,00
SU 35	Summe Einzahlungen aus der Finanzierungstätigkeit							0,00	0,00	30 000,00
1/269200-346600	Darlehen BAWAG PSK	3614	65		0,00	0,00	0,00	1 300,00	1 400,00	0,00
SU 36	Summe Auszahlungen aus der Finanzierungstätigkeit							1 300,00	1 400,00	0,00
SA4	Saldo (4) Geldfluss aus der Finanzierungstätigkeit (35 – 36)							-1 300,00	-1 400,00	30 000,00
SA5	Saldo (5) Geldfluss aus der voranschlagswirksamen Gebarung (Saldo 3 + Saldo 4)							-27 000,00	-25 900,00	-4 521,78
269300	INLINE SKATER BAHN									
Operative Gebarung										
2/269300+813000	Erträge aus der Auflösung von Investitionszuschüssen (Kapitaltransfers)	2127			2 600,00	2 600,00	2 620,57	0,00	0,00	0,00

		MVAG		VC QU	Ergebnisvoranschlag			Finanzierungsvoranschlag		
		EH	FH		VA 2024	VA 2023	RA 2022	VA 2024	VA 2023	RA 2022
2/269300+829000	Ersätze von Versicherungen	2116	3116	18	200,00	200,00	0,00	200,00	200,00	0,00
SU 21 / 31	Summe Erträge / Einzahlungen operative Gebarung				2 800,00	2 800,00	2 620,57	200,00	200,00	0,00
1/269300-400000	Geringwertige Wirtschaftsgüter (GWG)	2221	3221	23	400,00	400,00	0,00	400,00	400,00	0,00
1/269300-616000	Instandhaltung der Anlagen	2224	3224	24	2 000,00	2 000,00	131,88	2 000,00	2 000,00	131,88
1/269300-617000	Fahrzeug- und Maschinenkosten	2224	3224	24	1 400,00	1 400,00	41,12	1 400,00	1 400,00	41,12
1/269300-650000	Kreditzinsen	2241	3241	25	900,00	1 600,00	368,37	900,00	1 600,00	368,37
1/269300-670000	Versicherungen	2222	3222	24	400,00	400,00	371,12	400,00	400,00	371,12
1/269300-680000	Planmäßige Abschreibung	2226			9 200,00	9 200,00	9 354,95	0,00	0,00	0,00
1/269300-728500	Leistungsentgelte an Firmen	2225	3225	24	300,00	300,00	19 592,40	300,00	300,00	19 592,40
1/269300-728800	Vergütung Bauhofleistungen	2225	3225	24	2 100,00	2 000,00	976,71	2 100,00	2 000,00	976,71
SU 22 / 32	Summe Aufwendungen / Auszahlungen operative Gebarung				16 700,00	17 300,00	30 836,55	7 500,00	8 100,00	21 481,60
SA 0 / SA 1	(0) Nettoergebnis (21 - 22) / (1) Geldfluss operative Gebarung (31 - 32)				-13 900,00	-14 500,00	-28 215,98	-7 300,00	-7 900,00	-21 481,60
SU 23	Summe Haushaltsrücklagen				0,00	0,00	0,00	0,00	0,00	0,00
SA00	Nettoergebnis nach Zuw./Entn. Haushaltsrücklagen (Saldo 0 +/- SU23)				-13 900,00	-14 500,00	-28 215,98			
Investive Gebarung										
SU 33	Summe Einzahlungen investive Gebarung							0,00	0,00	0,00
SU 34	Summe Auszahlungen investive Gebarung							0,00	0,00	0,00
SA2	Saldo (2) Geldfluss aus der Investiven Gebarung (33 - 34)							0,00	0,00	0,00
SA3	Saldo (3) Nettofinanzierungssaldo (Saldo 1 + Saldo 2)							-7 300,00	-7 900,00	-21 481,60
Finanzierungstätigkeit										
SU 35	Summe Einzahlungen aus der Finanzierungstätigkeit							0,00	0,00	0,00
1/269300-346000	Darlehen Erste Bank		3614	65	0,00	0,00	0,00	0,00	2 500,00	2 416,19
1/269300-346800	Darlehen Hypo NOE		3614	65	0,00	0,00	0,00	8 900,00	8 400,00	8 776,02
SU 36	Summe Auszahlungen aus der Finanzierungstätigkeit							8 900,00	10 900,00	11 192,21
SA4	Saldo (4) Geldfluss aus der Finanzierungstätigkeit (35 - 36)							-8 900,00	-10 900,00	-11 192,21
SA5	Saldo (5) Geldfluss aus der voranschlagswirksamen Gebarung (Saldo 3 + Saldo 4)							-16 200,00	-18 800,00	-32 673,81
27	Erwachsenenbildung									
270	Volkshochschulen									
270000	VOLKSHOCHSCHULE									
Operative Gebarung										
2/270000+810000	Kursbeiträge	2114	3114	13	60 000,00	85 000,00	53 529,18	60 000,00	85 000,00	61 179,97
2/270000+829000	Sonstige Einnahmen	2116	3116	18	1 000,00	1 000,00	342,50	1 000,00	1 000,00	342,50
2/270000+861000	Transfers von Ländern, Landesfonds und Landesammern	2121	3121	15	6 000,00	4 000,00	3 625,56	6 000,00	4 000,00	3 625,56
SU 21 / 31	Summe Erträge / Einzahlungen operative Gebarung				67 000,00	90 000,00	57 497,24	67 000,00	90 000,00	65 148,03
1/270000-400000	Geringwertige Wirtschaftsgüter (GWG)	2221	3221	23	300,00	300,00	0,00	300,00	300,00	0,00

		MVAG VC QU			Ergebnisvoranschlag			Finanzierungsvoranschlag		
		EH	FH		VA 2024	VA 2023	RA 2022	VA 2024	VA 2023	RA 2022
1/270000-457000	Druckwerke	2221	3221	23	2 000,00	2 000,00	0,00	2 000,00	2 000,00	0,00
1/270000-510000	Geldbezüge Vertragsbedienstete der Verwaltung	2211	3211	20	16 000,00	14 400,00	7 393,69	16 000,00	14 400,00	7 393,69
1/270000-520000	Geldbezüge ganzjährig beschäftigte Angestellte	2211	3211	20	60 000,00	60 000,00	43 015,71	60 000,00	60 000,00	43 015,71
1/270000-565000	Mehrleistungsvergütungen	2211	3211	20	1 700,00	1 400,00	2 221,22	1 700,00	1 400,00	2 221,22
1/270000-569000	Sonstige Nebengebühren	2211	3211	20	100,00	100,00	12,00	100,00	100,00	12,00
1/270000-580000	Dienstgeberbeiträge zum Ausgleichsfonds für Familienbeihilfen	2212	3212	20	3 000,00	2 700,00	1 839,44	3 000,00	2 700,00	16 400,63
1/270000-582000	Sonstige Dienstgeberbeiträge zur sozialen Sicherheit	2212	3212	20	5 100,00	4 700,00	2 596,69	5 100,00	4 700,00	2 596,69
1/270000-591000	Dotierung von Rückstellungen für Abfertigungen	2214			200,00	200,00	256,46	0,00	0,00	0,00
1/270000-592000	Dotierung von Rückstellungen für Jubiläumswendungen	2214			200,00	2 300,00	97,88	0,00	0,00	0,00
1/270000-700000	Miete	2223	3223	24	8 000,00	7 500,00	3 522,67	8 000,00	7 500,00	3 522,67
1/270000-710000	Öffentliche Abgaben	2225	3225	24	300,00	200,00	239,79	300,00	200,00	239,79
1/270000-710100	Kommunalsteuer	2225	3225	24	2 400,00	2 300,00	1 599,00	2 400,00	2 300,00	1 599,00
1/270000-724000	Reisegebühren	2225	3225	24	1 000,00	900,00	978,40	1 000,00	900,00	978,40
1/270000-728300	Werbung	2225	3225	24	400,00	400,00	32,30	400,00	400,00	32,30
1/270000-728500	Leistungsentgelte an Firmen	2225	3225	24	3 000,00	3 000,00	356,90	3 000,00	3 000,00	356,90
SU 22 / 32	Summe Aufwendungen / Auszahlungen operative Gebarung				103 700,00	102 400,00	64 162,15	103 300,00	99 900,00	78 369,00
SA 0 / SA 1	(0) Nettoergebnis (21 - 22) / (1) Geldfluss operative Gebarung (31 - 32)				-36 700,00	-12 400,00	-6 664,91	-36 300,00	-9 900,00	-13 220,97
SU 23	Summe Haushaltsrücklagen				0,00	0,00	0,00	0,00	0,00	0,00
SA00	Nettoergebnis nach Zuw./Entn. Haushaltsrücklagen (Saldo 0 +/- SU23)				-36 700,00	-12 400,00	-6 664,91			
Investive Gebarung										
SU 33	Summe Einzahlungen investive Gebarung							0,00	0,00	0,00
SU 34	Summe Auszahlungen investive Gebarung							0,00	0,00	0,00
SA2	Saldo (2) Geldfluss aus der Investiven Gebarung (33 - 34)							0,00	0,00	0,00
SA3	Saldo (3) Nettofinanzierungssaldo (Saldo 1 + Saldo 2)							-36 300,00	-9 900,00	-13 220,97
Finanzierungstätigkeit										
SU 35	Summe Einzahlungen aus der Finanzierungstätigkeit							0,00	0,00	0,00
SU 36	Summe Auszahlungen aus der Finanzierungstätigkeit							0,00	0,00	0,00
SA4	Saldo (4) Geldfluss aus der Finanzierungstätigkeit (35 - 36)							0,00	0,00	0,00
SA5	Saldo (5) Geldfluss aus der voranschlagswirksamen Gebarung (Saldo 3 + Saldo 4)							-36 300,00	-9 900,00	-13 220,97
273	Volksbüchereien									
273000	STADTBÜCHEREI									
Operative Gebarung										
2/273000+811000	Entlehnungsgebühr	2115	3115	14	18 900,00	18 000,00	18 726,76	18 900,00	18 000,00	18 726,76

		MVAG		VC QU	Ergebnisvoranschlag			Finanzierungsvoranschlag		
		EH	FH		VA 2024	VA 2023	RA 2022	VA 2024	VA 2023	RA 2022
2/273000+861000	Transfers von Ländern, Landesfonds und Landesammern	2121	3121	15	5 000,00	4 400,00	5 243,00	5 000,00	4 400,00	5 243,00
SU 21 / 31	Summe Erträge / Einzahlungen operative Gebarung				23 900,00	22 400,00	23 969,76	23 900,00	22 400,00	23 969,76
1/273000-400000	Geringwertige Wirtschaftsgüter (GWG)	2221	3221	23	1 000,00	500,00	673,48	1 000,00	500,00	673,48
1/273000-400100	Dienstbekleidung	2221	3221	23	300,00	300,00	0,00	300,00	300,00	0,00
1/273000-454000	Reinigungsmaterial	2221	3221	23	300,00	300,00	45,05	300,00	300,00	-4,68
1/273000-457000	Ankauf von Büchern	2221	3221	23	10 000,00	9 000,00	12 462,31	10 000,00	9 000,00	12 513,82
1/273000-459000	Sonstige Verbrauchsgüter	2221	3221	23	1 000,00	800,00	1 167,40	1 000,00	800,00	1 167,40
1/273000-510000	Geldbezüge Vertragsbedienstete der Verwaltung	2211	3211	20	59 800,00	59 100,00	54 576,36	59 800,00	59 100,00	54 576,36
1/273000-511000	Geldbezüge VB handwerkli. Verwendung	2211	3211	20	4 400,00	4 200,00	3 880,79	4 400,00	4 200,00	3 880,79
1/273000-565000	Mehrleistungsvergütungen	2211	3211	20	1 700,00	4 100,00	3 808,83	1 700,00	4 100,00	3 808,83
1/273000-569000	Sonstige Nebengebühren	2211	3211	20	200,00	500,00	473,59	200,00	500,00	473,59
1/273000-580000	Dienstgeberbeiträge zum Ausgleichsfonds für Familienbeihilfen	2212	3212	20	2 600,00	2 700,00	2 446,77	2 600,00	2 700,00	2 446,77
1/273000-582000	Sonstige Dienstgeberbeiträge zur sozialen Sicherheit	2212	3212	20	12 400,00	13 600,00	13 076,54	12 400,00	13 600,00	13 076,54
1/273000-591000	Dotierung von Rückstellungen für Abfertigungen	2214			1 900,00	1 800,00	4 014,35	0,00	0,00	0,00
1/273000-592000	Dotierung von Rückstellungen für Jubiläumszuwendungen	2214			800,00	700,00	1 631,83	0,00	0,00	0,00
1/273000-600000	Strom	2222	3222	24	1 500,00	1 200,00	841,04	1 500,00	1 200,00	841,04
1/273000-600100	Gas	2222	3222	24	3 000,00	6 000,00	2 079,65	3 000,00	6 000,00	2 079,65
1/273000-614000	Instandhaltung Gebäude	2224	3224	24	4 000,00	1 000,00	145,83	4 000,00	1 000,00	145,83
1/273000-616000	Instandhaltung von Maschinen und maschinellen Anlagen	2224	3224	24	5 500,00	4 000,00	1 099,01	5 500,00	4 000,00	499,01
1/273000-617000	Fahrzeug- und Maschinenkosten	2224	3224	24	500,00	500,00	87,41	500,00	500,00	87,41
1/273000-618000	Instandhaltung der Einrichtung	2224	3224	24	1 000,00	600,00	836,55	1 000,00	600,00	836,55
1/273000-631000	Telekommunikationsdienste	2222	3222	24	800,00	800,00	566,79	800,00	800,00	524,26
1/273000-670000	Versicherungen	2222	3222	24	1 500,00	200,00	98,41	1 500,00	200,00	98,41
1/273000-680000	Planmäßige Abschreibung	2226			7 600,00	7 600,00	4 416,87	0,00	0,00	0,00
1/273000-700200	Miete MSG Tulln	2223	3223	24	0,00	0,00	5 005,10	0,00	0,00	5 005,10
1/273000-710000	Öffentliche Abgaben	2225	3225	24	2 500,00	400,00	157,63	2 500,00	400,00	157,63
1/273000-710100	Kommunalsteuer	2225	3225	24	2 100,00	2 100,00	1 882,23	2 100,00	2 100,00	1 882,23
1/273000-725000	Bibliothekserfordernisse	2225	3225	24	1 200,00	1 200,00	1 061,38	1 200,00	1 200,00	1 061,38
1/273000-728500	Leistungsentgelte an Firmen	2225	3225	24	2 500,00	6 300,00	1 045,86	2 500,00	6 300,00	1 045,86
1/273000-728800	Vergütung Bauhofleistungen	2225	3225	24	3 000,00	3 000,00	1 780,14	3 000,00	3 000,00	1 780,14
SU 22 / 32	Summe Aufwendungen / Auszahlungen operative Gebarung				133 100,00	132 500,00	119 361,20	122 800,00	122 400,00	108 657,40
SA 0 / SA 1	(0) Nettoergebnis (21 - 22) / (1) Geldfluss operative Gebarung (31 - 32)				-109 200,00	-110 100,00	-95 391,44	-98 900,00	-100 000,00	-84 687,64
SU 23	Summe Haushaltsrücklagen				0,00	0,00	0,00	0,00	0,00	0,00
SA00	Nettoergebnis nach Zuw./Entn. Haushaltsrücklagen (Saldo 0 +/- SU23)				-109 200,00	-110 100,00	-95 391,44			

		MVAG		VC QU	Ergebnisvoranschlag			Finanzierungsvoranschlag		
		EH	FH		VA 2024	VA 2023	RA 2022	VA 2024	VA 2023	RA 2022
Investive Gebarung										
SU 33	Summe Einzahlungen investive Gebarung							0,00	0,00	0,00
1/273000-042000	Betriebsausstattung		3415	2 41	0,00	0,00	0,00	1 000,00	1 000,00	0,00
SU 34	Summe Auszahlungen investive Gebarung							1 000,00	1 000,00	0,00
SA2	Saldo (2) Geldfluss aus der Investiven Gebarung (33 – 34)							-1 000,00	-1 000,00	0,00
SA3	Saldo (3) Nettofinanzierungssaldo (Saldo 1 + Saldo 2)							-99 900,00	-101 000,00	-84 687,64
Finanzierungstätigkeit										
SU 35	Summe Einzahlungen aus der Finanzierungstätigkeit							0,00	0,00	0,00
SU 36	Summe Auszahlungen aus der Finanzierungstätigkeit							0,00	0,00	0,00
SA4	Saldo (4) Geldfluss aus der Finanzierungstätigkeit (35 – 36)							0,00	0,00	0,00
SA5	Saldo (5) Geldfluss aus der voranschlagswirksamen Gebarung (Saldo 3 + Saldo 4)							-99 900,00	-101 000,00	-84 687,64
28	Forschung und Wissenschaft									
280	Förderung von Universitäten und Hochschulen									
280000	CAMPUS, FACHHOCHSCHULE									
Operative Gebarung										
SU 21 / 31	Summe Erträge / Einzahlungen operative Gebarung				0,00	0,00	0,00	0,00	0,00	0,00
1/280000-755000	Beitrag Fachhochschule		2233	3233 27	100 000,00	100 000,00	100 000,00	100 000,00	100 000,00	100 000,00
SU 22 / 32	Summe Aufwendungen / Auszahlungen operative Gebarung				100 000,00	100 000,00	100 000,00	100 000,00	100 000,00	100 000,00
SA 0 / SA 1	(0) Nettoergebnis (21 - 22) / (1) Geldfluss operative Gebarung (31 – 32)				-100 000,00	-100 000,00	-100 000,00	-100 000,00	-100 000,00	-100 000,00
SU 23	Summe Haushaltsrücklagen				0,00	0,00	0,00	0,00	0,00	0,00
SA00	Nettoergebnis nach Zuw./Entn. Haushaltsrücklagen (Saldo 0 +/- SU23)				-100 000,00	-100 000,00	-100 000,00	0,00	0,00	0,00
Investive Gebarung										
SU 33	Summe Einzahlungen investive Gebarung							0,00	0,00	0,00
SU 34	Summe Auszahlungen investive Gebarung							0,00	0,00	0,00
SA2	Saldo (2) Geldfluss aus der Investiven Gebarung (33 – 34)							0,00	0,00	0,00
SA3	Saldo (3) Nettofinanzierungssaldo (Saldo 1 + Saldo 2)							-100 000,00	-100 000,00	-100 000,00
Finanzierungstätigkeit										
SU 35	Summe Einzahlungen aus der Finanzierungstätigkeit							0,00	0,00	0,00
SU 36	Summe Auszahlungen aus der Finanzierungstätigkeit							0,00	0,00	0,00
SA4	Saldo (4) Geldfluss aus der Finanzierungstätigkeit (35 – 36)							0,00	0,00	0,00
SA5	Saldo (5) Geldfluss aus der voranschlagswirksamen Gebarung (Saldo 3 + Saldo 4)							-100 000,00	-100 000,00	-100 000,00

	MVAG	VC QU	Ergebnisvoranschlag			Finanzierungsvoranschlag				
			EH	FH	VA 2024	VA 2023	RA 2022	VA 2024	VA 2023	RA 2022
282										
282000										
Operative Gebarung										
SU 21 / 31					0,00	0,00	0,00	0,00	0,00	0,00
1/282000-768000	NÖ Semesterticket	2234 3234 27			16 000,00	16 000,00	11 175,00	16 000,00	16 000,00	11 175,00
SU 22 / 32					16 000,00	16 000,00	11 175,00	16 000,00	16 000,00	11 175,00
SA 0 / SA 1					(0) Nettoergebnis (21 - 22) / (1) Geldfluss operative Gebarung (31 - 32)	-16 000,00	-16 000,00	-11 175,00	-16 000,00	-11 175,00
SU 23					0,00	0,00	0,00	0,00	0,00	0,00
SA00					Nettoergebnis nach Zuw./Entn. Haushaltsrücklagen (Saldo 0 +/- SU23)	-16 000,00	-16 000,00	-11 175,00		
Investive Gebarung										
SU 33								0,00	0,00	0,00
SU 34								0,00	0,00	0,00
SA2								0,00	0,00	0,00
SA3								-16 000,00	-16 000,00	-11 175,00
Finanzierungstätigkeit										
SU 35								0,00	0,00	0,00
SU 36								0,00	0,00	0,00
SA4								0,00	0,00	0,00
SA5								-16 000,00	-16 000,00	-11 175,00
289										
289500										
Operative Gebarung										
2/289500+810000	Erlöse Kartenverkauf	2114 3114 13			8 000,00	0,00	4 071,99	8 000,00	0,00	4 071,99
2/289500+816000	Kostenbeiträge für Leistungen	2114 3114 13			10 000,00	0,00	4 583,33	10 000,00	0,00	4 583,33
SU 21 / 31					18 000,00	0,00	8 655,32	18 000,00	0,00	8 655,32
1/289500-400000	Geringwertige Wirtschaftsgüter (GWG)	2221 3221 23			200,00	0,00	0,00	200,00	0,00	0,00
1/289500-630000	Porto	2222 3222 24			300,00	0,00	0,00	300,00	0,00	0,00
1/289500-728000	Honorare	2225 3225 24			20 000,00	0,00	14 942,76	20 000,00	0,00	14 942,76
1/289500-728300	Werbung	2225 3225 24			15 000,00	0,00	7 389,02	15 000,00	0,00	7 389,02
1/289500-728500	Leistungsentgelte an Firmen	2225 3225 24			30 000,00	0,00	23 107,95	30 000,00	0,00	23 107,95
SU 22 / 32					65 500,00	0,00	45 439,73	65 500,00	0,00	45 439,73
SA 0 / SA 1					(0) Nettoergebnis (21 - 22) / (1) Geldfluss operative Gebarung (31 - 32)	-47 500,00	0,00	-36 784,41	-47 500,00	-36 784,41
SU 23					0,00	0,00	0,00	0,00	0,00	0,00
SA00					Nettoergebnis nach Zuw./Entn. Haushaltsrücklagen (Saldo 0 +/- SU23)	-47 500,00	0,00	-36 784,41		
Investive Gebarung										
SU 33								0,00	0,00	0,00
SU 34								0,00	0,00	0,00

	MVAG	VC QU	Ergebnisvoranschlag			Finanzierungsvoranschlag			
			EH	FH	VA 2024	VA 2023	RA 2022	VA 2024	VA 2023
SA2							0,00	0,00	0,00
SA3							-47 500,00	0,00	-36 784,41
Finanzierungstätigkeit									
SU 35							0,00	0,00	0,00
SU 36							0,00	0,00	0,00
SA4							0,00	0,00	0,00
SA5							-47 500,00	0,00	-36 784,41

		MVAG		VC QU	Ergebnisvoranschlag			Finanzierungsvoranschlag		
		EH	FH		VA 2024	VA 2023	RA 2022	VA 2024	VA 2023	RA 2022
3 Kunst, Kultur und Kultus										
31	Bildende Künste									
312	Maßnahmen zur Förderung der bildenden Künste									
312000	MASSNAHMEN ZUR FÖRD. DER BILDENDEN KÜNSTE									
Operative Gebarung										
2/312000+829000	Verkauf von Kunstwerken	2116	3116	18	100,00	100,00	0,00	100,00	100,00	0,00
SU 21 / 31	Summe Erträge / Einzahlungen operative Gebarung				100,00	100,00	0,00	100,00	100,00	0,00
SU 22 / 32	Summe Aufwendungen / Auszahlungen operative Gebarung				0,00	0,00	0,00	0,00	0,00	0,00
SA 0 / SA 1	(0) Nettoergebnis (21 - 22) / (1) Geldfluss operative Gebarung (31 - 32)				100,00	100,00	0,00	100,00	100,00	0,00
SU 23	Summe Haushaltsrücklagen				0,00	0,00	0,00	0,00	0,00	0,00
SA00	Nettoergebnis nach Zuw./Entn. Haushaltsrücklagen (Saldo 0 +/- SU23)				100,00	100,00	0,00			
Investive Gebarung										
SU 33	Summe Einzahlungen investive Gebarung							0,00	0,00	0,00
1/312000-042100	Ankauf von Kunstwerken		3415	2 41	0,00	0,00	0,00	0,00	0,00	2 500,00
1/312000-046000	Kulturgüter beweglich		3416	2 41	0,00	0,00	0,00	1 000,00	1 000,00	0,00
SU 34	Summe Auszahlungen investive Gebarung							1 000,00	1 000,00	2 500,00
SA2	Saldo (2) Geldfluss aus der Investiven Gebarung (33 - 34)							-1 000,00	-1 000,00	-2 500,00
SA3	Saldo (3) Nettofinanzierungssaldo (Saldo 1 + Saldo 2)							-900,00	-900,00	-2 500,00
Finanzierungstätigkeit										
SU 35	Summe Einzahlungen aus der Finanzierungstätigkeit							0,00	0,00	0,00
SU 36	Summe Auszahlungen aus der Finanzierungstätigkeit							0,00	0,00	0,00
SA4	Saldo (4) Geldfluss aus der Finanzierungstätigkeit (35 - 36)							0,00	0,00	0,00
SA5	Saldo (5) Geldfluss aus der voranschlagswirksamen Gebarung (Saldo 3 + Saldo 4)							-900,00	-900,00	-2 500,00
32	Musik und darstellende Kunst									
320	Ausbildung in Musik und darstellender Kunst									
320000	MUSIKSCHULE									
Operative Gebarung										
2/320000+810000	Erlöse aus Veranstaltungen	2114	3114	13	100,00	100,00	0,00	100,00	100,00	0,00
2/320000+811000	Leihgebühr für Instrumente	2115	3115	14	16 800,00	16 000,00	9 131,45	16 800,00	16 000,00	9 131,45
2/320000+811100	Miete	2115	3115	14	100,00	100,00	0,00	100,00	100,00	0,00
2/320000+813000	Erträge aus der Auflösung von Investitionszuschüssen (Kapitaltransfers)	2127			800,00	800,00	753,84	0,00	0,00	0,00
2/320000+816000	Kostenanteil für Außenstellen	2114	3114	13	199 500,00	190 000,00	197 844,70	199 500,00	190 000,00	167 179,10
2/320000+817000	Erträge aus der Auflösung von sonstigen Rückstellungen	2117			83 900,00	8 300,00	75 003,42	0,00	0,00	0,00

		MVAG		VC QU	Ergebnisvoranschlag			Finanzierungsvoranschlag		
		EH	FH		VA 2024	VA 2023	RA 2022	VA 2024	VA 2023	RA 2022
2/320000+829000	Schulgeld	2116	3116	18	545 000,00	500 000,00	500 039,08	545 000,00	500 000,00	496 467,70
2/320000+829100	Entgelt für Kopien	2116	3116	18	1 000,00	1 500,00	601,56	1 000,00	1 500,00	601,56
2/320000+829200	Förderung v. Veranstaltungsprojekten	2116	3116	18	100,00	100,00	0,00	100,00	100,00	0,00
2/320000+861000	Transfers von Ländern, Landesfonds und Landeskammern	2121	3121	15	700 000,00	600 000,00	612 542,56	700 000,00	600 000,00	619 662,56
SU 21 / 31	Summe Erträge / Einzahlungen operative Gebarung				1 547 300,00	1 316 900,00	1 395 916,61	1 462 600,00	1 307 800,00	1 293 042,37
1/320000-400000	Geringwertige Wirtschaftsgüter (GWG)	2221	3221	23	1 500,00	1 500,00	11 518,51	1 500,00	1 500,00	11 518,51
1/320000-400100	Dienstbekleidung	2221	3221	23	300,00	200,00	149,90	300,00	200,00	149,90
1/320000-454000	Reinigungsmaterial	2221	3221	23	1 500,00	1 500,00	1 265,10	1 500,00	1 500,00	1 265,10
1/320000-456000	Büromaterial	2221	3221	23	2 200,00	2 100,00	2 345,43	2 200,00	2 100,00	2 695,18
1/320000-457000	Noten und Formulare	2221	3221	23	2 200,00	2 200,00	1 372,66	2 200,00	2 200,00	1 385,66
1/320000-459000	Sonstige Verbrauchsgüter	2221	3221	23	200,00	100,00	168,44	200,00	100,00	168,44
1/320000-510000	Geldbezüge Vertragsbedienstete der Verwaltung	2211	3211	20	1 913 100,00	1 569 100,00	1 439 670,57	1 913 100,00	1 569 100,00	1 439 670,57
1/320000-511000	Geldbezüge VB handwerkli. Verwendung	2211	3211	20	39 200,00	48 500,00	32 441,71	39 200,00	48 500,00	32 441,71
1/320000-522000	Geldbezüge nicht ganzjährig beschäftigten Angestellten	2211	3211	20	0,00	0,00	9 665,66	0,00	0,00	9 665,66
1/320000-565000	Mehrleistungsvergütungen	2211	3211	20	5 600,00	13 000,00	11 978,13	5 600,00	13 000,00	11 978,13
1/320000-566000	Zuwendungen für Dienstjubiläen	2212	3212	20	7 900,00	7 600,00	0,00	7 900,00	7 600,00	0,00
1/320000-569000	Sonstige Nebengebühren	2211	3211	20	6 300,00	6 000,00	7 162,08	6 300,00	6 000,00	7 162,08
1/320000-580000	Dienstgeberbeiträge zum Ausgleichsfonds für Familienbeihilfen	2212	3212	20	58 800,00	57 300,00	53 079,06	58 800,00	57 300,00	53 079,06
1/320000-582000	Sonstige Dienstgeberbeiträge zur sozialen Sicherheit	2212	3212	20	384 800,00	326 400,00	301 937,89	384 800,00	326 400,00	301 937,89
1/320000-591000	Dotierung von Rückstellungen für Abfertigungen	2214			19 600,00	20 300,00	46 233,20	0,00	0,00	0,00
1/320000-592000	Dotierung von Rückstellungen für Jubiläumszuwendungen	2214			24 400,00	19 700,00	43 375,64	0,00	0,00	0,00
1/320000-600000	Strom	2222	3222	24	6 000,00	9 000,00	14 899,03	6 000,00	9 000,00	14 994,13
1/320000-600100	Gas	2222	3222	24	35 000,00	45 000,00	30 770,07	35 000,00	45 000,00	30 770,07
1/320000-614000	Instandhaltung Gebäude	2224	3224	24	3 000,00	3 000,00	12 551,42	3 000,00	3 000,00	13 734,02
1/320000-616000	Instandhaltung von Maschinen und maschinellen Anlagen	2224	3224	24	4 500,00	4 500,00	892,00	4 500,00	4 500,00	0,00
1/320000-617000	Fahrzeug- und Maschinenkosten	2224	3224	24	600,00	600,00	437,38	600,00	600,00	437,38
1/320000-618000	Instandhaltung der Einrichtung	2224	3224	24	1 500,00	500,00	436,79	1 500,00	500,00	436,79
1/320000-618100	Instandhaltung Instrumente	2224	3224	24	8 000,00	7 000,00	8 009,57	8 000,00	7 000,00	8 009,57
1/320000-630000	Porto	2222	3222	24	2 000,00	2 000,00	1 742,91	2 000,00	2 000,00	1 742,91
1/320000-631000	Telekommunikationsdienste	2222	3222	24	600,00	500,00	349,61	600,00	500,00	369,70
1/320000-670000	Versicherungen	2222	3222	24	6 600,00	6 400,00	6 400,71	6 600,00	6 400,00	6 400,71
1/320000-680000	Planmäßige Abschreibung	2226			14 300,00	15 400,00	19 515,83	0,00	0,00	0,00
1/320000-700000	Leihgebühr für Musikinstrumente	2223	3223	24	1 300,00	1 200,00	0,00	1 300,00	1 200,00	0,00

		MVAG VC QU			Ergebnisvoranschlag			Finanzierungsvoranschlag		
		EH	FH		VA 2024	VA 2023	RA 2022	VA 2024	VA 2023	RA 2022
1/320000-710000	Öffentliche Abgaben	2225	3225	24	4 500,00	4 000,00	2 246,42	4 500,00	4 000,00	2 246,42
1/320000-710100	Kommunalsteuer	2225	3225	24	53 800,00	47 700,00	43 183,98	53 800,00	47 700,00	43 183,98
1/320000-724000	Reisegebühren	2225	3225	24	16 400,00	12 700,00	14 122,68	16 400,00	12 700,00	14 122,68
1/320000-728000	Kosten für Veranstaltungsprojekte	2225	3225	24	13 000,00	10 000,00	9 797,67	13 000,00	10 000,00	9 797,67
1/320000-728500	Leistungsentgelte an Firmen	2225	3225	24	14 000,00	13 000,00	14 204,74	14 000,00	13 000,00	14 204,74
1/320000-728800	Vergütung Bauhofleistungen	2225	3225	24	8 000,00	7 000,00	6 892,10	8 000,00	7 000,00	6 892,10
1/320000-757000	Beiträge	2234	3234	27	700,00	600,00	596,47	700,00	600,00	596,47
SU 22 / 32	Summe Aufwendungen / Auszahlungen operative Gebarung				2 661 400,00	2 265 600,00	2 149 413,36	2 603 100,00	2 210 200,00	2 041 057,23
SA 0 / SA 1	(0) Nettoergebnis (21 - 22) / (1) Geldfluss operative Gebarung (31 - 32)				-1 114 100,00	-948 700,00	-753 496,75	-1 140 500,00	-902 400,00	-748 014,86
SU 23	Summe Haushaltsrücklagen				0,00	0,00	0,00	0,00	0,00	0,00
SA00	Nettoergebnis nach Zuw./Entn. Haushaltsrücklagen (Saldo 0 +/- SU23)				-1 114 100,00	-948 700,00	-753 496,75			
Investive Gebarung										
SU 33	Summe Einzahlungen investive Gebarung							0,00	0,00	0,00
1/320000-042000	Amtsausstattung		3415	2 41	0,00	0,00	0,00	6 500,00	5 000,00	156,81
1/320000-042100	Schulmöbelankauf		3415	2 41	0,00	0,00	0,00	1 500,00	1 000,00	0,00
1/320000-042110	Instrumenteankauf		3415	2 41	0,00	0,00	0,00	9 000,00	8 000,00	6 249,00
SU 34	Summe Auszahlungen investive Gebarung							17 000,00	14 000,00	6 405,81
SA2	Saldo (2) Geldfluss aus der Investiven Gebarung (33 - 34)							-17 000,00	-14 000,00	-6 405,81
SA3	Saldo (3) Nettofinanzierungssaldo (Saldo 1 + Saldo 2)							-1 157 500,00	-916 400,00	-754 420,67
Finanzierungstätigkeit										
SU 35	Summe Einzahlungen aus der Finanzierungstätigkeit							0,00	0,00	0,00
SU 36	Summe Auszahlungen aus der Finanzierungstätigkeit							0,00	0,00	0,00
SA4	Saldo (4) Geldfluss aus der Finanzierungstätigkeit (35 - 36)							0,00	0,00	0,00
SA5	Saldo (5) Geldfluss aus der voranschlagswirksamen Gebarung (Saldo 3 + Saldo 4)							-1 157 500,00	-916 400,00	-754 420,67
324	Maßnahmen zur Förderung der darstellenden Kunst									
324000	MASSNAHMEN ZUR FÖRD. DER DARSTELLENDEN KUNST									
Operative Gebarung										
SU 21 / 31	Summe Erträge / Einzahlungen operative Gebarung				0,00	0,00	0,00	0,00	0,00	0,00
1/324000-757000	Subventionen	2234	3234	27	20 400,00	20 400,00	20 542,50	20 400,00	20 400,00	24 672,50
SU 22 / 32	Summe Aufwendungen / Auszahlungen operative Gebarung				20 400,00	20 400,00	20 542,50	20 400,00	20 400,00	24 672,50
SA 0 / SA 1	(0) Nettoergebnis (21 - 22) / (1) Geldfluss operative Gebarung (31 - 32)				-20 400,00	-20 400,00	-20 542,50	-20 400,00	-20 400,00	-24 672,50
SU 23	Summe Haushaltsrücklagen				0,00	0,00	0,00	0,00	0,00	0,00
SA00	Nettoergebnis nach Zuw./Entn. Haushaltsrücklagen (Saldo 0 +/- SU23)				-20 400,00	-20 400,00	-20 542,50			
Investive Gebarung										
SU 33	Summe Einzahlungen investive Gebarung							0,00	0,00	0,00
SU 34	Summe Auszahlungen investive Gebarung							0,00	0,00	0,00
SA2	Saldo (2) Geldfluss aus der Investiven Gebarung (33 - 34)							0,00	0,00	0,00

		MVAG VC QU		Ergebnisvoranschlag			Finanzierungsvoranschlag		
		EH	FH	VA 2024	VA 2023	RA 2022	VA 2024	VA 2023	RA 2022
SA3	Saldo (3) Nettofinanzierungssaldo (Saldo 1 + Saldo 2)						-20 400,00	-20 400,00	-24 672,50
Finanzierungstätigkeit									
SU 35	Summe Einzahlungen aus der Finanzierungstätigkeit						0,00	0,00	0,00
SU 36	Summe Auszahlungen aus der Finanzierungstätigkeit						0,00	0,00	0,00
SA4	Saldo (4) Geldfluss aus der Finanzierungstätigkeit (35 – 36)						0,00	0,00	0,00
SA5	Saldo (5) Geldfluss aus der voranschlagswirksamen Gebarung (Saldo 3 + Saldo 4)						-20 400,00	-20 400,00	-24 672,50
325 Festspiele									
325000 Gartensommer 2018									
Operative Gebarung									
2/325000+813000	Erträge aus der Auflösung von Investitionszuschüssen (Kapitaltransfers)	2127		8 100,00	8 100,00	8 106,53	0,00	0,00	0,00
SU 21 / 31	Summe Erträge / Einzahlungen operative Gebarung			8 100,00	8 100,00	8 106,53	0,00	0,00	0,00
1/325000-680000	Planmäßige Abschreibung	2226		11 300,00	11 300,00	12 174,88	0,00	0,00	0,00
SU 22 / 32	Summe Aufwendungen / Auszahlungen operative Gebarung			11 300,00	11 300,00	12 174,88	0,00	0,00	0,00
SA 0 / SA 1	(0) Nettoergebnis (21 - 22) / (1) Geldfluss operative Gebarung (31 – 32)			-3 200,00	-3 200,00	-4 068,35	0,00	0,00	0,00
SU 23	Summe Haushaltsrücklagen			0,00	0,00	0,00	0,00	0,00	0,00
SA00	Nettoergebnis nach Zuw./Entn. Haushaltsrücklagen (Saldo 0 +/- SU23)			-3 200,00	-3 200,00	-4 068,35			
Investive Gebarung									
SU 33	Summe Einzahlungen investive Gebarung						0,00	0,00	0,00
SU 34	Summe Auszahlungen investive Gebarung						0,00	0,00	0,00
SA2	Saldo (2) Geldfluss aus der Investiven Gebarung (33 – 34)						0,00	0,00	0,00
SA3	Saldo (3) Nettofinanzierungssaldo (Saldo 1 + Saldo 2)						0,00	0,00	0,00
Finanzierungstätigkeit									
SU 35	Summe Einzahlungen aus der Finanzierungstätigkeit						0,00	0,00	0,00
SU 36	Summe Auszahlungen aus der Finanzierungstätigkeit						0,00	0,00	0,00
SA4	Saldo (4) Geldfluss aus der Finanzierungstätigkeit (35 – 36)						0,00	0,00	0,00
SA5	Saldo (5) Geldfluss aus der voranschlagswirksamen Gebarung (Saldo 3 + Saldo 4)						0,00	0,00	0,00
34 Museen und sonstige Sammlungen									
340 Museen									
340000 SCHIELE MUSEUM									
Operative Gebarung									
2/340000+813000	Erträge aus der Auflösung von Investitionszuschüssen (Kapitaltransfers)	2127		700,00	700,00	709,68	0,00	0,00	0,00
SU 21 / 31	Summe Erträge / Einzahlungen operative Gebarung			700,00	700,00	709,68	0,00	0,00	0,00

		MVAG		VC QU	Ergebnisvoranschlag			Finanzierungsvoranschlag		
		EH	FH		VA 2024	VA 2023	RA 2022	VA 2024	VA 2023	RA 2022
1/340000-510000	Geldbezüge Vertragsbedienstete der Verwaltung	2211	3211	20	4 000,00	3 700,00	3 314,36	4 000,00	3 700,00	3 314,36
1/340000-565000	Mehrleistungsvergütungen	2211	3211	20	400,00	300,00	241,21	400,00	300,00	241,21
1/340000-569000	Sonstige Nebengebühren	2211	3211	20	100,00	100,00	8,00	100,00	100,00	8,00
1/340000-580000	Dienstgeberbeiträge zum Ausgleichsfonds für Familienbeihilfen	2212	3212	20	200,00	200,00	132,27	200,00	200,00	132,27
1/340000-582000	Sonstige Dienstgeberbeiträge zur sozialen Sicherheit	2212	3212	20	1 000,00	900,00	760,65	1 000,00	900,00	760,65
1/340000-614000	Instandhaltung Gebäude	2224	3224	24	200,00	200,00	0,00	200,00	200,00	0,00
1/340000-617000	Fahrzeug- und Maschinenkosten	2224	3224	24	200,00	200,00	64,20	200,00	200,00	64,20
1/340000-670000	Versicherungen	2222	3222	24	1 600,00	1 500,00	1 497,46	1 600,00	1 500,00	1 497,46
1/340000-680000	Planmäßige Abschreibung	2226			3 500,00	3 500,00	3 475,35	0,00	0,00	0,00
1/340000-710100	Kommunalsteuer	2225	3225	24	200,00	200,00	101,68	200,00	200,00	101,68
1/340000-724000	Reisegebühren	2225	3225	24	100,00	0,00	0,00	100,00	0,00	0,00
1/340000-728500	Leistungsentgelte an Firmen	2225	3225	24	300,00	300,00	0,00	300,00	300,00	0,00
1/340000-728800	Vergütung Bauhofleistungen	2225	3225	24	1 700,00	1 700,00	616,07	1 700,00	1 700,00	616,07
1/340000-755000	Förderung Betrieb Egon Schiele Museum	2233	3233	27	103 500,00	92 000,00	86 866,56	103 500,00	92 000,00	86 866,56
SU 22 / 32	Summe Aufwendungen / Auszahlungen operative Gebarung				117 000,00	104 800,00	97 077,81	113 500,00	101 300,00	93 602,46
SA 0 / SA 1	(0) Nettoergebnis (21 - 22) / (1) Geldfluss operative Gebarung (31 - 32)				-116 300,00	-104 100,00	-96 368,13	-113 500,00	-101 300,00	-93 602,46
SU 23	Summe Haushaltsrücklagen				0,00	0,00	0,00	0,00	0,00	0,00
SA00	Nettoergebnis nach Zuw./Entn. Haushaltsrücklagen (Saldo 0 +/- SU23)				-116 300,00	-104 100,00	-96 368,13			
Investive Gebarung										
SU 33	Summe Einzahlungen investive Gebarung							0,00	0,00	0,00
SU 34	Summe Auszahlungen investive Gebarung							0,00	0,00	0,00
SA2	Saldo (2) Geldfluss aus der Investiven Gebarung (33 - 34)							0,00	0,00	0,00
SA3	Saldo (3) Nettofinanzierungssaldo (Saldo 1 + Saldo 2)							-113 500,00	-101 300,00	-93 602,46
Finanzierungstätigkeit										
SU 35	Summe Einzahlungen aus der Finanzierungstätigkeit							0,00	0,00	0,00
SU 36	Summe Auszahlungen aus der Finanzierungstätigkeit							0,00	0,00	0,00
SA4	Saldo (4) Geldfluss aus der Finanzierungstätigkeit (35 - 36)							0,00	0,00	0,00
SA5	Saldo (5) Geldfluss aus der voranschlagswirksamen Gebarung (Saldo 3 + Saldo 4)							-113 500,00	-101 300,00	-93 602,46
340100	SCHIELE GEBURTSHAUS									
Operative Gebarung										
2/340100+810000	Eintrittsentgelte	2114	3114	13	1 100,00	1 000,00	736,15	1 100,00	1 000,00	736,15
2/340100+810100	Verkäufe	2114	3114	13	100,00	100,00	96,37	100,00	100,00	96,37
SU 21 / 31	Summe Erträge / Einzahlungen operative Gebarung				1 200,00	1 100,00	832,52	1 200,00	1 100,00	832,52
1/340100-400000	Geringwertige Wirtschaftsgüter (GWG)	2221	3221	23	1 000,00	500,00	0,00	1 000,00	500,00	0,00
1/340100-454000	Reinigungsmaterial	2221	3221	23	100,00	100,00	0,00	100,00	100,00	0,00

		MVAG		VC QU	Ergebnisvoranschlag			Finanzierungsvoranschlag		
		EH	FH		VA 2024	VA 2023	RA 2022	VA 2024	VA 2023	RA 2022
1/340100-457000	Druckwerke	2221	3221	23	800,00	2 400,00	0,00	800,00	2 400,00	0,00
1/340100-511000	Geldbezüge VB handwerkli. Verwendung	2211	3211	20	3 400,00	2 500,00	2 247,84	3 400,00	2 500,00	2 247,84
1/340100-565000	Mehrleistungsvergütungen	2211	3211	20	200,00	100,00	15,88	200,00	100,00	15,88
1/340100-569000	Sonstige Nebengebühren	2211	3211	20	400,00	300,00	239,90	400,00	300,00	239,90
1/340100-580000	Dienstgeberbeiträge zum Ausgleichsfonds für Familienbeihilfen	2212	3212	20	200,00	200,00	95,59	200,00	200,00	95,59
1/340100-582000	Sonstige Dienstgeberbeiträge zur sozialen Sicherheit	2212	3212	20	900,00	600,00	534,15	900,00	600,00	534,15
1/340100-600000	Strom	2222	3222	24	500,00	300,00	167,19	500,00	300,00	167,19
1/340100-617000	Fahrzeug- und Maschinenkosten	2224	3224	24	100,00	100,00	0,00	100,00	100,00	0,00
1/340100-618000	Instandhaltung von sonstigen Anlagen	2224	3224	24	1 500,00	1 000,00	712,95	1 500,00	1 000,00	712,95
1/340100-631000	Telekommunikationsdienste	2222	3222	24	200,00	200,00	70,89	200,00	200,00	72,47
1/340100-680000	Planmäßige Abschreibung	2226			700,00	3 400,00	5 837,29	0,00	0,00	0,00
1/340100-683000	Verluste aus dem Abgang von Sachanlagen und immateriellen Vermögenswerten	2226			0,00	0,00	684,40	0,00	0,00	0,00
1/340100-700000	Mietzinse	2223	3223	24	8 000,00	7 500,00	5 753,90	8 000,00	7 500,00	5 753,90
1/340100-710100	Kommunalsteuer	2225	3225	24	200,00	100,00	73,58	200,00	100,00	73,58
1/340100-728300	Werbung	2225	3225	24	2 000,00	2 500,00	4 314,60	2 000,00	2 500,00	4 314,60
1/340100-728500	Leistungsentgelte an Firmen	2225	3225	24	900,00	900,00	447,37	900,00	900,00	447,37
1/340100-728800	Vergütung Bauhofleistungen	2225	3225	24	400,00	400,00	0,00	400,00	400,00	0,00
SU 22 / 32	Summe Aufwendungen / Auszahlungen operative Gebarung				21 500,00	23 100,00	21 195,53	20 800,00	19 700,00	14 675,42
SA 0 / SA 1	(0) Nettoergebnis (21 - 22) / (1) Geldfluss operative Gebarung (31 - 32)				-20 300,00	-22 000,00	-20 363,01	-19 600,00	-18 600,00	-13 842,90
SU 23	Summe Haushaltsrücklagen				0,00	0,00	0,00	0,00	0,00	0,00
SA00	Nettoergebnis nach Zuw./Entn. Haushaltsrücklagen (Saldo 0 +/- SU23)				-20 300,00	-22 000,00	-20 363,01			
Investive Gebarung										
SU 33	Summe Einzahlungen investive Gebarung							0,00	0,00	0,00
1/340100-042000	Amts-, Betriebs- und Geschäftsausstattung		3415	2 41	0,00	0,00	0,00	1 600,00	600,00	0,00
SU 34	Summe Auszahlungen investive Gebarung							1 600,00	600,00	0,00
SA2	Saldo (2) Geldfluss aus der Investiven Gebarung (33 - 34)							-1 600,00	-600,00	0,00
SA3	Saldo (3) Nettofinanzierungssaldo (Saldo 1 + Saldo 2)							-21 200,00	-19 200,00	-13 842,90
Finanzierungstätigkeit										
SU 35	Summe Einzahlungen aus der Finanzierungstätigkeit							0,00	0,00	0,00
SU 36	Summe Auszahlungen aus der Finanzierungstätigkeit							0,00	0,00	0,00
SA4	Saldo (4) Geldfluss aus der Finanzierungstätigkeit (35 - 36)							0,00	0,00	0,00
SA5	Saldo (5) Geldfluss aus der voranschlagswirksamen Gebarung (Saldo 3 + Saldo 4)							-21 200,00	-19 200,00	-13 842,90

		MVAG		VC QU	Ergebnisvoranschlag			Finanzierungsvoranschlag		
		EH	FH		VA 2024	VA 2023	RA 2022	VA 2024	VA 2023	RA 2022
340200	VIRTULLEUM									
Operative Gebarung										
2/340200+810100	Erlöse Leihgeräte	2114	3114	13	100,00	100,00	0,00	100,00	100,00	0,00
2/340200+860000	Transfers von Bund, Bundesfonds und Bundeskammern	2121	3121	15	3 500,00	2 000,00	0,00	3 500,00	2 000,00	0,00
2/340200+861000	Transfers von Ländern, Landesfonds und Landeskammern	2121	3121	15	0,00	0,00	2 700,00	0,00	0,00	2 700,00
SU 21 / 31	Summe Erträge / Einzahlungen operative Gebarung				3 600,00	2 100,00	2 700,00	3 600,00	2 100,00	2 700,00
1/340200-400000	Geringwertige Wirtschaftsgüter (GWG)	2221	3221	23	300,00	300,00	305,07	300,00	300,00	305,07
1/340200-457000	Druckwerke	2221	3221	23	2 000,00	1 000,00	0,00	2 000,00	1 000,00	0,00
1/340200-600000	Strom	2222	3222	24	500,00	500,00	211,72	500,00	500,00	211,72
1/340200-600300	Wärme	2222	3222	24	1 000,00	1 000,00	682,19	1 000,00	1 000,00	682,19
1/340200-614000	Instandhaltung von Gebäuden	2224	3224	24	200,00	200,00	0,00	200,00	200,00	0,00
1/340200-617000	Fahrzeug- und Maschinenkosten	2224	3224	24	100,00	100,00	4,80	100,00	100,00	4,80
1/340200-618000	Instandhaltung Einrichtung (inkl. Wartungs- u. Hostingkosten)	2224	3224	24	6 000,00	5 000,00	4 367,80	6 000,00	5 000,00	4 367,80
1/340200-631000	Telekommunikationsdienste	2222	3222	24	100,00	100,00	90,00	100,00	100,00	90,00
1/340200-650000	Kreditzinsen	2241	3241	25	5 400,00	4 200,00	1 308,93	5 400,00	4 200,00	1 308,93
1/340200-680000	Planmäßige Abschreibung	2226			400,00	700,00	592,40	0,00	0,00	0,00
1/340200-720000	Betriebs- u. Verwaltungskosten (GEDESAG)	2225	3225	24	1 300,00	1 200,00	1 018,68	1 300,00	1 200,00	1 018,68
1/340200-728300	Werbung	2225	3225	24	2 000,00	4 000,00	5 321,20	2 000,00	4 000,00	5 321,20
1/340200-728500	Leistungsentgelte an Firmen	2225	3225	24	13 000,00	12 000,00	7 234,71	13 000,00	12 000,00	2 578,26
1/340200-728800	Vergütung Bauhofleistungen	2225	3225	24	500,00	500,00	77,27	500,00	500,00	77,27
SU 22 / 32	Summe Aufwendungen / Auszahlungen operative Gebarung				32 800,00	30 800,00	21 214,77	32 400,00	30 100,00	15 965,92
SA 0 / SA 1	(0) Nettoergebnis (21 - 22) / (1) Geldfluss operative Gebarung (31 - 32)				-29 200,00	-28 700,00	-18 514,77	-28 800,00	-28 000,00	-13 265,92
SU 23	Summe Haushaltsrücklagen				0,00	0,00	0,00	0,00	0,00	0,00
SA00	Nettoergebnis nach Zuw./Entn. Haushaltsrücklagen (Saldo 0 +/- SU23)				-29 200,00	-28 700,00	-18 514,77			
Investive Gebarung										
2/340200+301000	Kapitaltransfers von Ländern, Landesfonds und Landeskammern		3331	33	0,00	0,00	0,00	2 700,00	2 000,00	37 832,80
SU 33	Summe Einzahlungen investive Gebarung							2 700,00	2 000,00	37 832,80
1/340200-042000	Einrichtung		3415	2 41	0,00	0,00	0,00	1 000,00	1 000,00	0,00
SU 34	Summe Auszahlungen investive Gebarung							1 000,00	1 000,00	0,00
SA2	Saldo (2) Geldfluss aus der Investiven Gebarung (33 - 34)							1 700,00	1 000,00	37 832,80
SA3	Saldo (3) Nettofinanzierungssaldo (Saldo 1 + Saldo 2)							-27 100,00	-27 000,00	24 566,88
Finanzierungstätigkeit										
SU 35	Summe Einzahlungen aus der Finanzierungstätigkeit							0,00	0,00	0,00
1/340200-346500	Darlehen Bank Austria-UniCredit		3614	65	0,00	0,00	0,00	5 600,00	6 000,00	7 196,62

		MVAG		VC QU	Ergebnisvoranschlag			Finanzierungsvoranschlag		
		EH	FH		VA 2024	VA 2023	RA 2022	VA 2024	VA 2023	RA 2022
1/340200-346600	Darlehen BAWAG-PSK		3614	65	0,00	0,00	0,00	2 300,00	2 300,00	2 252,83
SU 36	Summe Auszahlungen aus der Finanzierungstätigkeit							7 900,00	8 300,00	9 449,45
SA4	Saldo (4) Geldfluss aus der Finanzierungstätigkeit (35 – 36)							-7 900,00	-8 300,00	-9 449,45
SA5	Saldo (5) Geldfluss aus der voranschlagswirksamen Gebarung (Saldo 3 + Saldo 4)							-35 000,00	-35 300,00	15 117,43
340300	REGENTAG									
Operative Gebarung										
2/340300+810000	Eintrittsentgelte	2114	3114	13	100,00	0,00	0,00	100,00	0,00	0,00
SU 21 / 31	Summe Erträge / Einzahlungen operative Gebarung				100,00	0,00	0,00	100,00	0,00	0,00
1/340300-400000	Geringwertige Wirtschaftsgüter (GWG)	2221	3221	23	900,00	0,00	0,00	900,00	0,00	0,00
1/340300-454000	Reinigungsmittel	2221	3221	23	100,00	0,00	0,00	100,00	0,00	0,00
1/340300-457000	Druckwerke	2221	3221	23	500,00	500,00	0,00	500,00	500,00	0,00
1/340300-617000	Fahrzeug- und Maschinenkosten	2224	3224	24	300,00	0,00	0,00	300,00	0,00	0,00
1/340300-618000	Instandhaltung der Einrichtung	2224	3224	24	12 000,00	0,00	0,00	12 000,00	0,00	0,00
1/340300-670000	Versicherungen	2222	3222	24	3 000,00	0,00	0,00	3 000,00	0,00	0,00
1/340300-680000	Planmäßige Abschreibung	2226			100,00	0,00	0,00	0,00	0,00	0,00
1/340300-710000	Öffentliche Abgaben	2225	3225	24	100,00	0,00	0,00	100,00	0,00	0,00
1/340300-728300	Werbung	2225	3225	24	3 000,00	0,00	0,00	3 000,00	0,00	0,00
1/340300-728500	Entgelte für sonstige Leistungen	2225	3225	24	2 000,00	17 000,00	0,00	2 000,00	17 000,00	0,00
1/340300-728800	Vergütung Bauhofleistungen	2225	3225	24	1 000,00	0,00	0,00	1 000,00	0,00	0,00
SU 22 / 32	Summe Aufwendungen / Auszahlungen operative Gebarung				23 000,00	17 500,00	0,00	22 900,00	17 500,00	0,00
SA 0 / SA 1	(0) Nettoergebnis (21 - 22) / (1) Geldfluss operative Gebarung (31 – 32)				-22 900,00	-17 500,00	0,00	-22 800,00	-17 500,00	0,00
SU 23	Summe Haushaltsrücklagen				0,00	0,00	0,00	0,00	0,00	0,00
SA00	Nettoergebnis nach Zuw./Entn. Haushaltsrücklagen (Saldo 0 +/- SU23)				-22 900,00	-17 500,00	0,00			
Investive Gebarung										
SU 33	Summe Einzahlungen investive Gebarung							0,00	0,00	0,00
1/340300-006000	Sonstige Grundstückseinrichtungen		3412	2 40	0,00	0,00	0,00	2 000,00	0,00	0,00
SU 34	Summe Auszahlungen investive Gebarung							2 000,00	0,00	0,00
SA2	Saldo (2) Geldfluss aus der Investiven Gebarung (33 – 34)							-2 000,00	0,00	0,00
SA3	Saldo (3) Nettofinanzierungssaldo (Saldo 1 + Saldo 2)							-24 800,00	-17 500,00	0,00
Finanzierungstätigkeit										
SU 35	Summe Einzahlungen aus der Finanzierungstätigkeit							0,00	0,00	0,00
SU 36	Summe Auszahlungen aus der Finanzierungstätigkeit							0,00	0,00	0,00
SA4	Saldo (4) Geldfluss aus der Finanzierungstätigkeit (35 – 36)							0,00	0,00	0,00
SA5	Saldo (5) Geldfluss aus der voranschlagswirksamen Gebarung (Saldo 3 + Saldo 4)							-24 800,00	-17 500,00	0,00

		MVAG		VC QU	Ergebnisvoranschlag			Finanzierungsvoranschlag		
		EH	FH		VA 2024	VA 2023	RA 2022	VA 2024	VA 2023	RA 2022
341	Sonstige Sammlungen									
341000	RÖMERMUSEUM									
Operative Gebarung										
2/341000+810000	Eintrittsentgelte	2114	3114	13	5 400,00	5 000,00	7 111,32	5 400,00	5 000,00	7 111,32
2/341000+810100	Verkäufe 10 %	2114	3114	13	100,00	100,00	546,74	100,00	100,00	546,74
2/341000+810500	Verkäufe 20 %	2114	3114	13	600,00	400,00	1 026,26	600,00	400,00	1 026,26
2/341000+813000	Erträge aus der Auflösung von Investitionszuschüssen (Kapitaltransfers)	2127			10 000,00	10 000,00	10 007,67	0,00	0,00	0,00
2/341000+829000	Sonstige Einnahmen	2116	3116	18	2 000,00	2 000,00	3 015,03	2 000,00	2 000,00	3 015,03
2/341000+861000	Transfers von Ländern, Landesfonds und Landeskammern	2121	3121	15	100,00	100,00	162,73	100,00	100,00	162,73
SU 21 / 31	Summe Erträge / Einzahlungen operative Gebarung				18 200,00	17 600,00	21 869,75	8 200,00	7 600,00	11 862,08
1/341000-400000	Geringwertige Wirtschaftsgüter (GWG)	2221	3221	23	500,00	400,00	595,54	500,00	400,00	595,54
1/341000-400100	Dienstbekleidung	2221	3221	23	400,00	400,00	37,49	400,00	400,00	37,49
1/341000-413000	Verkaufsartikel	2221	3221	23	2 000,00	1 000,00	1 476,74	2 000,00	1 000,00	1 476,74
1/341000-454000	Reinigungsmaterial	2221	3221	23	400,00	400,00	253,77	400,00	400,00	253,77
1/341000-456000	Büromaterial	2221	3221	23	300,00	300,00	69,24	300,00	300,00	69,24
1/341000-457000	Druckwerke	2221	3221	23	1 500,00	1 100,00	383,00	1 500,00	1 100,00	383,00
1/341000-459000	Sonstige Verbrauchsgüter	2221	3221	23	100,00	100,00	0,00	100,00	100,00	0,00
1/341000-510000	Geldbezüge Vertragsbedienstete der Verwaltung	2211	3211	20	55 300,00	50 700,00	46 132,56	55 300,00	50 700,00	46 132,56
1/341000-511000	Geldbezüge VB handwerkli. Verwendung	2211	3211	20	11 900,00	8 600,00	7 867,16	11 900,00	8 600,00	7 867,16
1/341000-523000	Geldbezüge nicht ganzjährig beschäftigten Arbeiter	2211	3211	20	500,00	900,00	722,15	500,00	900,00	722,15
1/341000-565000	Mehrleistungsvergütungen	2211	3211	20	4 700,00	5 600,00	5 261,81	4 700,00	5 600,00	5 261,81
1/341000-569000	Sonstige Nebengebühren	2211	3211	20	3 900,00	2 400,00	2 409,49	3 900,00	2 400,00	2 409,49
1/341000-580000	Dienstgeberbeiträge zum Ausgleichsfonds für Familienbeihilfen	2212	3212	20	3 000,00	2 700,00	2 448,75	3 000,00	2 700,00	2 448,75
1/341000-582000	Sonstige Dienstgeberbeiträge zur sozialen Sicherheit	2212	3212	20	16 500,00	14 400,00	13 222,58	16 500,00	14 400,00	13 222,58
1/341000-591000	Dotierung von Rückstellungen für Abfertigungen	2214			800,00	700,00	8 034,09	0,00	0,00	0,00
1/341000-592000	Dotierung von Rückstellungen für Jubiläumswendungen	2214			800,00	300,00	3 172,64	0,00	0,00	0,00
1/341000-600000	Strom	2222	3222	24	1 000,00	2 000,00	796,55	1 000,00	2 000,00	796,55
1/341000-600300	Wärme	2222	3222	24	1 000,00	5 600,00	2 566,34	1 000,00	5 600,00	2 566,34
1/341000-614000	Instandhaltung Gebäude	2224	3224	24	6 500,00	6 500,00	3 836,22	6 500,00	6 500,00	3 836,22
1/341000-616000	Instandhaltung von Maschinen und maschinellen Anlagen	2224	3224	24	100,00	0,00	0,00	100,00	0,00	0,00
1/341000-617000	Fahrzeug- und Maschinenkosten	2224	3224	24	500,00	500,00	374,34	500,00	500,00	374,34
1/341000-618000	Instandhaltung der Einrichtung	2224	3224	24	2 000,00	2 000,00	4 280,25	2 000,00	2 000,00	3 057,25

		MVAG		VC QU	Ergebnisvoranschlag			Finanzierungsvoranschlag		
		EH	FH		VA 2024	VA 2023	RA 2022	VA 2024	VA 2023	RA 2022
1/341000-630000	Porto	2222	3222	24	400,00	400,00	0,00	400,00	400,00	0,00
1/341000-631000	Telekommunikationsdienste	2222	3222	24	400,00	400,00	149,77	400,00	400,00	151,72
1/341000-650000	Kreditzinsen	2241	3241	25	100,00	100,00	140,09	100,00	100,00	140,09
1/341000-670000	Versicherungen	2222	3222	24	0,00	100,00	0,00	0,00	100,00	0,00
1/341000-680000	Planmäßige Abschreibung	2226			16 400,00	16 600,00	15 720,96	0,00	0,00	0,00
1/341000-710000	Öffentliche Abgaben	2225	3225	24	100,00	100,00	86,28	100,00	100,00	86,28
1/341000-710100	Kommunalsteuer	2225	3225	24	2 400,00	2 100,00	1 883,57	2 400,00	2 100,00	1 883,57
1/341000-720000	Betriebs- u. Verwaltungskosten (GEDESAG)	2225	3225	24	4 500,00	4 500,00	3 587,60	4 500,00	4 500,00	3 587,60
1/341000-724000	Reisegebühren	2225	3225	24	1 000,00	1 100,00	1 010,73	1 000,00	1 100,00	1 010,73
1/341000-726000	Mitgliedsbeiträge an Institutionen	2225	3225	24	300,00	300,00	221,00	300,00	300,00	186,00
1/341000-728200	Honorare Führungen	2225	3225	24	6 000,00	1 500,00	2 000,00	6 000,00	1 500,00	2 000,00
1/341000-728300	Werbung	2225	3225	24	8 500,00	1 500,00	1 497,82	8 500,00	1 500,00	1 497,82
1/341000-728500	Leistungsentgelte an Firmen	2225	3225	24	17 200,00	13 000,00	9 305,33	17 200,00	13 000,00	9 565,76
1/341000-728800	Vergütung Bauhofleistungen	2225	3225	24	3 500,00	3 500,00	3 305,20	3 500,00	3 500,00	3 305,20
SU 22 / 32	Summe Aufwendungen / Auszahlungen operative Gebarung				174 500,00	151 800,00	142 849,06	156 500,00	134 200,00	114 925,75
SA 0 / SA 1	(0) Nettoergebnis (21 - 22) / (1) Geldfluss operative Gebarung (31 - 32)				-156 300,00	-134 200,00	-120 979,31	-148 300,00	-126 600,00	-103 063,67
SU 23	Summe Haushaltsrücklagen				0,00	0,00	0,00	0,00	0,00	0,00
SA00	Nettoergebnis nach Zuw./Entn. Haushaltsrücklagen (Saldo 0 +/- SU23)				-156 300,00	-134 200,00	-120 979,31			
Investive Gebarung										
SU 33	Summe Einzahlungen investive Gebarung							0,00	0,00	0,00
1/341000-042000	Einrichtung		3415	2 41	0,00	0,00	0,00	2 000,00	10 000,00	6 958,00
SU 34	Summe Auszahlungen investive Gebarung							2 000,00	10 000,00	6 958,00
SA2	Saldo (2) Geldfluss aus der Investiven Gebarung (33 - 34)							-2 000,00	-10 000,00	-6 958,00
SA3	Saldo (3) Nettofinanzierungssaldo (Saldo 1 + Saldo 2)							-150 300,00	-136 600,00	-110 021,67
Finanzierungstätigkeit										
SU 35	Summe Einzahlungen aus der Finanzierungstätigkeit							0,00	0,00	0,00
1/341000-346600	Darlehen BAWAG-PSK		3614	65	0,00	0,00	0,00	1 700,00	1 700,00	1 687,39
SU 36	Summe Auszahlungen aus der Finanzierungstätigkeit							1 700,00	1 700,00	1 687,39
SA4	Saldo (4) Geldfluss aus der Finanzierungstätigkeit (35 - 36)							-1 700,00	-1 700,00	-1 687,39
SA5	Saldo (5) Geldfluss aus der voranschlagswirksamen Gebarung (Saldo 3 + Saldo 4)							-152 000,00	-138 300,00	-111 709,06
341100	Römermuseum Adaptierung									
Operative Gebarung										
SU 21 / 31	Summe Erträge / Einzahlungen operative Gebarung				0,00	0,00	0,00	0,00	0,00	0,00
1/341100-680000	Planmäßige Abschreibung	2226			11 800,00	11 800,00	11 802,92	0,00	0,00	0,00
SU 22 / 32	Summe Aufwendungen / Auszahlungen operative Gebarung				11 800,00	11 800,00	11 802,92	0,00	0,00	0,00
SA 0 / SA 1	(0) Nettoergebnis (21 - 22) / (1) Geldfluss operative Gebarung (31 - 32)				-11 800,00	-11 800,00	-11 802,92	0,00	0,00	0,00

		MVAG		VC QU	Ergebnisvoranschlag			Finanzierungsvoranschlag		
		EH	FH		VA 2024	VA 2023	RA 2022	VA 2024	VA 2023	RA 2022
SU 23	Summe Haushaltsrücklagen				0,00	0,00	0,00	0,00	0,00	0,00
SA00	Nettoergebnis nach Zuw./Entn. Haushaltsrücklagen (Saldo 0 +/- SU23)				-11 800,00	-11 800,00	-11 802,92			
Investive Gebarung										
SU 33	Summe Einzahlungen investive Gebarung							0,00	0,00	0,00
SU 34	Summe Auszahlungen investive Gebarung							0,00	0,00	0,00
SA2	Saldo (2) Geldfluss aus der Investiven Gebarung (33 – 34)							0,00	0,00	0,00
SA3	Saldo (3) Nettofinanzierungssaldo (Saldo 1 + Saldo 2)							0,00	0,00	0,00
Finanzierungstätigkeit										
SU 35	Summe Einzahlungen aus der Finanzierungstätigkeit							0,00	0,00	0,00
SU 36	Summe Auszahlungen aus der Finanzierungstätigkeit							0,00	0,00	0,00
SA4	Saldo (4) Geldfluss aus der Finanzierungstätigkeit (35 – 36)							0,00	0,00	0,00
SA5	Saldo (5) Geldfluss aus der voranschlagswirksamen Gebarung (Saldo 3 + Saldo 4)							0,00	0,00	0,00
36	Heimatspflege									
360	Heimatsmuseen									
360000	AUSSTELLUNGEN/MUSEEN MINORITENKLOSTER									
Operative Gebarung										
2/360000+810000	Eintrittsentgelte	2114	3114	13	500,00	5 000,00	6 093,69	500,00	5 000,00	6 093,69
2/360000+810100	Verkäufe	2114	3114	13	100,00	100,00	20,73	100,00	100,00	20,73
2/360000+813000	Erträge aus der Auflösung von Investitionszuschüssen (Kapitaltransfers)	2127			3 600,00	7 200,00	7 187,50	0,00	0,00	0,00
2/360000+829000	Sonstige Einnahmen	2116	3116	18	0,00	10 000,00	12 473,76	0,00	10 000,00	12 473,76
2/360000+861000	Transfers von Ländern, Landesfonds und Landeskammern	2121	3121	15	100,00	100,00	0,00	100,00	100,00	0,00
SU 21 / 31	Summe Erträge / Einzahlungen operative Gebarung				4 300,00	22 400,00	25 775,68	700,00	15 200,00	18 588,18
1/360000-400000	Geringwertige Wirtschaftsgüter (GWG)	2221	3221	23	100,00	100,00	315,00	100,00	100,00	315,00
1/360000-456000	Büromaterial	2221	3221	23	0,00	100,00	0,00	0,00	100,00	0,00
1/360000-457000	Druckwerke	2221	3221	23	0,00	0,00	580,00	0,00	0,00	580,00
1/360000-459000	Sonstige Verbrauchsgüter	2221	3221	23	0,00	100,00	0,00	0,00	100,00	0,00
1/360000-510000	Geldbezüge Vertragsbedienstete der Verwaltung	2211	3211	20	4 700,00	4 200,00	3 905,28	4 700,00	4 200,00	3 905,28
1/360000-511000	Geldbezüge VB handwerkli. Verwendung	2211	3211	20	7 000,00	6 600,00	6 117,72	7 000,00	6 600,00	6 117,72
1/360000-565000	Mehrleistungsvergütungen	2211	3211	20	800,00	700,00	612,26	800,00	700,00	612,26
1/360000-569000	Sonstige Nebengebühren	2211	3211	20	400,00	300,00	253,27	400,00	300,00	253,27
1/360000-580000	Dienstgeberbeiträge zum Ausgleichsfonds für Familienbeihilfen	2212	3212	20	500,00	500,00	415,61	500,00	500,00	415,61
1/360000-582000	Sonstige Dienstgeberbeiträge zur sozialen Sicherheit	2212	3212	20	2 800,00	2 500,00	2 322,59	2 800,00	2 500,00	2 322,59

		MVAG		VC QU	Ergebnisvoranschlag			Finanzierungsvoranschlag		
		EH	FH		VA 2024	VA 2023	RA 2022	VA 2024	VA 2023	RA 2022
1/360000-592000	Dotierung von Rückstellungen für Jubiläumswendungen	2214			200,00	200,00	128,96	0,00	0,00	0,00
1/360000-600000	Strom	2222	3222	24	3 000,00	3 500,00	2 850,10	3 000,00	3 500,00	2 881,11
1/360000-600300	Wärme	2222	3222	24	6 000,00	6 000,00	6 984,12	6 000,00	6 000,00	6 984,12
1/360000-614000	Instandhaltung Gebäude	2224	3224	24	1 000,00	1 000,00	311,57	1 000,00	1 000,00	311,57
1/360000-616000	Instandhaltung von Maschinen und maschinellen Anlagen	2224	3224	24	4 500,00	4 500,00	4 806,09	4 500,00	4 500,00	3 470,00
1/360000-617000	Fahrzeug- und Maschinenkosten	2224	3224	24	1 000,00	500,00	1 087,75	1 000,00	500,00	1 087,75
1/360000-618000	Instandhaltung der Einrichtung	2224	3224	24	1 000,00	300,00	9 086,43	1 000,00	300,00	2 152,87
1/360000-650000	Kreditzinsen	2241	3241	25	3 000,00	4 800,00	1 245,22	3 000,00	4 800,00	1 245,22
1/360000-670000	Versicherungen	2222	3222	24	3 200,00	5 200,00	5 358,63	3 200,00	5 200,00	5 358,63
1/360000-680000	Planmäßige Abschreibung	2226			3 900,00	3 900,00	3 983,74	0,00	0,00	0,00
1/360000-710000	Öffentliche Abgaben	2225	3225	24	3 200,00	3 100,00	3 008,66	3 200,00	3 100,00	3 008,66
1/360000-710100	Kommunalsteuer	2225	3225	24	400,00	400,00	319,82	400,00	400,00	319,82
1/360000-724000	Reisegebühren	2225	3225	24	100,00	100,00	14,74	100,00	100,00	14,74
1/360000-726000	Mitgliedsbeiträge an Institutionen	2225	3225	24	0,00	200,00	25,00	0,00	200,00	25,00
1/360000-728300	Werbung	2225	3225	24	0,00	7 200,00	6 834,04	0,00	7 200,00	6 834,04
1/360000-728500	Leistungsentgelte an Firmen	2225	3225	24	2 400,00	25 100,00	29 189,62	2 400,00	25 100,00	28 680,87
1/360000-728800	Vergütung Bauhofleistungen	2225	3225	24	4 500,00	5 500,00	14 768,84	4 500,00	5 500,00	14 768,84
SU 22 / 32	Summe Aufwendungen / Auszahlungen operative Gebarung				53 700,00	86 600,00	104 525,06	49 600,00	82 500,00	91 664,97
SA 0 / SA 1	(0) Nettoergebnis (21 - 22) / (1) Geldfluss operative Gebarung (31 - 32)				-49 400,00	-64 200,00	-78 749,38	-48 900,00	-67 300,00	-73 076,79
SU 23	Summe Haushaltsrücklagen				0,00	0,00	0,00	0,00	0,00	0,00
SA00	Nettoergebnis nach Zuw./Entn. Haushaltsrücklagen (Saldo 0 +/- SU23)				-49 400,00	-64 200,00	-78 749,38			
Investive Gebarung										
SU 33	Summe Einzahlungen investive Gebarung							0,00	0,00	0,00
1/360000-042000	Einrichtung		3415	2 41	0,00	0,00	0,00	0,00	0,00	5 962,02
1/360000-046000	Kulturgüter beweglich		3416	2 41	0,00	0,00	0,00	0,00	100,00	0,00
SU 34	Summe Auszahlungen investive Gebarung							0,00	100,00	5 962,02
SA2	Saldo (2) Geldfluss aus der Investiven Gebarung (33 - 34)							0,00	-100,00	-5 962,02
SA3	Saldo (3) Nettofinanzierungssaldo (Saldo 1 + Saldo 2)							-48 900,00	-67 400,00	-79 038,81
Finanzierungstätigkeit										
SU 35	Summe Einzahlungen aus der Finanzierungstätigkeit							0,00	0,00	0,00
1/360000-346800	Darlehen Hypo NOE		3614	65	0,00	0,00	0,00	27 400,00	26 200,00	27 370,48
SU 36	Summe Auszahlungen aus der Finanzierungstätigkeit							27 400,00	26 200,00	27 370,48
SA4	Saldo (4) Geldfluss aus der Finanzierungstätigkeit (35 - 36)							-27 400,00	-26 200,00	-27 370,48
SA5	Saldo (5) Geldfluss aus der voranschlagswirksamen Gebarung (Saldo 3 + Saldo 4)							-76 300,00	-93 600,00	-106 409,29

		MVAG VC QU			Ergebnisvoranschlag			Finanzierungsvoranschlag		
		EH	FH		VA 2024	VA 2023	RA 2022	VA 2024	VA 2023	RA 2022
360100	Virtulleum									
Operative Gebarung										
2/360100+813000	Erträge aus der Auflösung von Investitionszuschüssen (Kapitaltransfers)	2127			19 900,00	19 900,00	19 853,28	0,00	0,00	0,00
SU 21 / 31	Summe Erträge / Einzahlungen operative Gebarung				19 900,00	19 900,00	19 853,28	0,00	0,00	0,00
1/360100-680000	Planmäßige Abschreibung	2226			34 800,00	61 100,00	61 100,62	0,00	0,00	0,00
SU 22 / 32	Summe Aufwendungen / Auszahlungen operative Gebarung				34 800,00	61 100,00	61 100,62	0,00	0,00	0,00
SA 0 / SA 1	(0) Nettoergebnis (21 - 22) / (1) Geldfluss operative Gebarung (31 – 32)				-14 900,00	-41 200,00	-41 247,34	0,00	0,00	0,00
SU 23	Summe Haushaltsrücklagen				0,00	0,00	0,00	0,00	0,00	0,00
SA00	Nettoergebnis nach Zuw./Entn. Haushaltsrücklagen (Saldo 0 +/- SU23)				-14 900,00	-41 200,00	-41 247,34			
Investive Gebarung										
SU 33	Summe Einzahlungen investive Gebarung							0,00	0,00	0,00
SU 34	Summe Auszahlungen investive Gebarung							0,00	0,00	0,00
SA2	Saldo (2) Geldfluss aus der Investiven Gebarung (33 – 34)							0,00	0,00	0,00
SA3	Saldo (3) Nettofinanzierungssaldo (Saldo 1 + Saldo 2)							0,00	0,00	0,00
Finanzierungstätigkeit										
SU 35	Summe Einzahlungen aus der Finanzierungstätigkeit							0,00	0,00	0,00
SU 36	Summe Auszahlungen aus der Finanzierungstätigkeit							0,00	0,00	0,00
SA4	Saldo (4) Geldfluss aus der Finanzierungstätigkeit (35 – 36)							0,00	0,00	0,00
SA5	Saldo (5) Geldfluss aus der voranschlagswirksamen Gebarung (Saldo 3 + Saldo 4)							0,00	0,00	0,00
361	Nichtwissenschaftliche Archive									
361000	STADTARCHIV									
Operative Gebarung										
2/361000+808000	Heimatkundliche Schriften, Erlöse	2116	3116	16	100,00	100,00	0,00	100,00	100,00	0,00
2/361000+810000	Verkaufserlöse „Tulln – Momente einer Stadt“	2114	3114	13	500,00	1 600,00	5 290,84	500,00	1 600,00	5 290,84
2/361000+813000	Erträge aus der Auflösung von Investitionszuschüssen (Kapitaltransfers)	2127			100,00	100,00	106,67	0,00	0,00	0,00
SU 21 / 31	Summe Erträge / Einzahlungen operative Gebarung				700,00	1 800,00	5 397,51	600,00	1 700,00	5 290,84
1/361000-400000	Geringwertige Wirtschaftsgüter (GWG)	2221	3221	23	2 000,00	1 000,00	896,83	2 000,00	1 000,00	896,83
1/361000-459000	Sonstige Verbrauchsgüter	2221	3221	23	300,00	300,00	66,24	300,00	300,00	66,24
1/361000-615000	Instandhaltung von Kulturgütern	2224	3224	24	4 000,00	4 000,00	3 480,00	4 000,00	4 000,00	3 480,00
1/361000-616000	Instandhaltung der Anlagen	2224	3224	24	600,00	600,00	0,00	600,00	600,00	0,00
1/361000-617000	Fahrzeug- und Maschinenkosten	2224	3224	24	100,00	0,00	0,00	100,00	0,00	0,00
1/361000-618000	Instandhaltung von sonstigen Anlagen	2224	3224	24	1 500,00	2 500,00	550,00	1 500,00	2 500,00	550,00
1/361000-680000	Planmäßige Abschreibung	2226			600,00	800,00	1 013,49	0,00	0,00	0,00
1/361000-725000	Bildarchiv	2225	3225	24	2 000,00	2 000,00	3 372,82	2 000,00	2 000,00	3 372,82
1/361000-725100	Heimatkundliche Schriften	2225	3225	24	500,00	2 000,00	85,00	500,00	2 000,00	85,00

		MVAG VC QU			Ergebnisvoranschlag			Finanzierungsvoranschlag		
		EH	FH		VA 2024	VA 2023	RA 2022	VA 2024	VA 2023	RA 2022
1/361000-728000	Entgelte für sonstige Leistungen	2225	3225	24	1 300,00	2 500,00	1 114,56	1 300,00	2 500,00	1 114,56
1/361000-728800	Vergütung Bauhofleistungen	2225	3225	24	400,00	400,00	0,00	400,00	400,00	0,00
SU 22 / 32	Summe Aufwendungen / Auszahlungen operative Gebarung				13 300,00	16 100,00	10 578,94	12 700,00	15 300,00	9 565,45
SA 0 / SA 1	(0) Nettoergebnis (21 - 22) / (1) Geldfluss operative Gebarung (31 - 32)				-12 600,00	-14 300,00	-5 181,43	-12 100,00	-13 600,00	-4 274,61
SU 23	Summe Haushaltsrücklagen				0,00	0,00	0,00	0,00	0,00	0,00
SA00	Nettoergebnis nach Zuw./Entn. Haushaltsrücklagen (Saldo 0 +/- SU23)				-12 600,00	-14 300,00	-5 181,43			
Investive Gebarung										
2/361000+301000	Kapitaltransfers von Ländern, Landesfonds und Landeskammern		3331	33	0,00	0,00	0,00	0,00	0,00	600,00
SU 33	Summe Einzahlungen investive Gebarung							0,00	0,00	600,00
1/361000-042000	Amtsausstattung		3415	2 41	0,00	0,00	0,00	8 000,00	2 000,00	392,00
SU 34	Summe Auszahlungen investive Gebarung							8 000,00	2 000,00	392,00
SA2	Saldo (2) Geldfluss aus der Investiven Gebarung (33 - 34)							-8 000,00	-2 000,00	208,00
SA3	Saldo (3) Nettofinanzierungssaldo (Saldo 1 + Saldo 2)							-20 100,00	-15 600,00	-4 066,61
Finanzierungstätigkeit										
SU 35	Summe Einzahlungen aus der Finanzierungstätigkeit							0,00	0,00	0,00
SU 36	Summe Auszahlungen aus der Finanzierungstätigkeit							0,00	0,00	0,00
SA4	Saldo (4) Geldfluss aus der Finanzierungstätigkeit (35 - 36)							0,00	0,00	0,00
SA5	Saldo (5) Geldfluss aus der voranschlagswirksamen Gebarung (Saldo 3 + Saldo 4)							-20 100,00	-15 600,00	-4 066,61
361100	Druck Geschichte der Stadt Tulln									
Operative Gebarung										
SU 21 / 31	Summe Erträge / Einzahlungen operative Gebarung				0,00	0,00	0,00	0,00	0,00	0,00
5/361100-457000	Druckwerke		2221	3221 23	0,00	0,00	477,75	0,00	0,00	0,00
SU 22 / 32	Summe Aufwendungen / Auszahlungen operative Gebarung				0,00	0,00	477,75	0,00	0,00	0,00
SA 0 / SA 1	(0) Nettoergebnis (21 - 22) / (1) Geldfluss operative Gebarung (31 - 32)				0,00	0,00	-477,75	0,00	0,00	0,00
SU 23	Summe Haushaltsrücklagen				0,00	0,00	0,00	0,00	0,00	0,00
SA00	Nettoergebnis nach Zuw./Entn. Haushaltsrücklagen (Saldo 0 +/- SU23)				0,00	0,00	-477,75			
Investive Gebarung										
SU 33	Summe Einzahlungen investive Gebarung							0,00	0,00	0,00
SU 34	Summe Auszahlungen investive Gebarung							0,00	0,00	0,00
SA2	Saldo (2) Geldfluss aus der Investiven Gebarung (33 - 34)							0,00	0,00	0,00
SA3	Saldo (3) Nettofinanzierungssaldo (Saldo 1 + Saldo 2)							0,00	0,00	0,00
Finanzierungstätigkeit										
SU 35	Summe Einzahlungen aus der Finanzierungstätigkeit							0,00	0,00	0,00
SU 36	Summe Auszahlungen aus der Finanzierungstätigkeit							0,00	0,00	0,00
SA4	Saldo (4) Geldfluss aus der Finanzierungstätigkeit (35 - 36)							0,00	0,00	0,00

		MVAG VC QU			Ergebnisvoranschlag			Finanzierungsvoranschlag		
		EH	FH		VA 2024	VA 2023	RA 2022	VA 2024	VA 2023	RA 2022
SA5	Saldo (5) Geldfluss aus der voranschlagswirksamen Gebarung (Saldo 3 + Saldo 4)							0,00	0,00	0,00
362	Denkmalpflege									
362000	DENKMALPFLEGE, ALTSTADTERHALTUNG									
	Operative Gebarung									
2/362000+817000	Erträge aus der Auflösung von sonstigen Rückstellungen	2117			0,00	0,00	391,19	0,00	0,00	0,00
SU 21 / 31	Summe Erträge / Einzahlungen operative Gebarung				0,00	0,00	391,19	0,00	0,00	0,00
1/362000-400000	Geringwertige Wirtschaftsgüter (GWG)	2221	3221	23	200,00	200,00	19,15	200,00	200,00	19,15
1/362000-510000	Geldbezüge Vertragsbedienstete der Verwaltung	2211	3211	20	3 000,00	2 800,00	2 528,96	3 000,00	2 800,00	2 528,96
1/362000-565000	Mehrleistungsvergütungen	2211	3211	20	400,00	400,00	377,83	400,00	400,00	377,83
1/362000-566000	Zuwendungen aus Anlass von Dienstjubiläen	2212	3212	20	0,00	0,00	361,27	0,00	0,00	361,27
1/362000-569000	Sonstige Nebengebühren	2211	3211	20	100,00	100,00	45,58	100,00	100,00	45,58
1/362000-580000	Dienstgeberbeiträge zum Ausgleichsfonds für Familienbeihilfen	2212	3212	20	200,00	200,00	129,41	200,00	200,00	129,41
1/362000-582000	Sonstige Dienstgeberbeiträge zur sozialen Sicherheit	2212	3212	20	800,00	700,00	692,90	800,00	700,00	692,90
1/362000-591000	Dotierung von Rückstellungen für Abfertigungen	2214			100,00	100,00	87,68	0,00	0,00	0,00
1/362000-592000	Dotierung von Rückstellungen für Jubiläumswendungen	2214			100,00	100,00	0,00	0,00	0,00	0,00
1/362000-614000	Instandhaltung von Gebäuden und Bauten	2224	3224	24	1 000,00	1 000,00	-750,00	1 000,00	1 000,00	750,00
1/362000-617000	Fahrzeug- und Maschinenkosten	2224	3224	24	700,00	700,00	537,03	700,00	700,00	537,03
1/362000-650000	Kreditzinsen	2241	3241	25	7 700,00	5 300,00	4 802,50	7 700,00	5 300,00	4 802,50
1/362000-680000	Planmäßige Abschreibung	2226			1 300,00	1 300,00	1 257,72	0,00	0,00	0,00
1/362000-724000	Reisegebühren	2225	3225	24	100,00	100,00	61,83	100,00	100,00	61,83
1/362000-728500	Leistungsentgelte an Firmen	2225	3225	24	2 800,00	2 500,00	1 669,14	2 800,00	2 500,00	1 669,14
1/362000-728800	Vergütung Bauhofleistungen	2225	3225	24	3 800,00	3 800,00	3 526,64	3 800,00	3 800,00	3 526,64
SU 22 / 32	Summe Aufwendungen / Auszahlungen operative Gebarung				22 300,00	19 300,00	15 347,64	20 800,00	17 800,00	15 502,24
SA 0 / SA 1	(0) Nettoergebnis (21 - 22) / (1) Geldfluss operative Gebarung (31 - 32)				-22 300,00	-19 300,00	-14 956,45	-20 800,00	-17 800,00	-15 502,24
SU 23	Summe Haushaltsrücklagen				0,00	0,00	0,00	0,00	0,00	0,00
SA00	Nettoergebnis nach Zuw./Entn. Haushaltsrücklagen (Saldo 0 +/- SU23)				-22 300,00	-19 300,00	-14 956,45			
	Investive Gebarung									
SU 33	Summe Einzahlungen investive Gebarung							0,00	0,00	0,00
SU 34	Summe Auszahlungen investive Gebarung							0,00	0,00	0,00
SA2	Saldo (2) Geldfluss aus der Investiven Gebarung (33 - 34)							0,00	0,00	0,00
SA3	Saldo (3) Nettofinanzierungssaldo (Saldo 1 + Saldo 2)							-20 800,00	-17 800,00	-15 502,24

	MVAG	VC	QU	Ergebnisvoranschlag			Finanzierungsvoranschlag			
				EH	FH	VA 2024	VA 2023	RA 2022	VA 2024	VA 2023
Finanzierungstätigkeit										
SU 35	Summe Einzahlungen aus der Finanzierungstätigkeit						0,00	0,00	0,00	
1/362000-346600	Darlehen BAWAG-PSK	3614	65	0,00	0,00	0,00	7 300,00	1 900,00	1 892,37	
1/362000-346800	Darlehen Hypo NOE	3614	65	0,00	0,00	0,00	18 500,00	18 000,00	17 983,81	
SU 36	Summe Auszahlungen aus der Finanzierungstätigkeit						25 800,00	19 900,00	19 876,18	
SA4	Saldo (4) Geldfluss aus der Finanzierungstätigkeit (35 – 36)						-25 800,00	-19 900,00	-19 876,18	
SA5	Saldo (5) Geldfluss aus der voranschlagswirksamen Gebarung (Saldo 3 + Saldo 4)						-46 600,00	-37 700,00	-35 378,42	
362200	RESTAURIERUNG KULTURDENKMÄLER									
Operative Gebarung										
SU 21 / 31	Summe Erträge / Einzahlungen operative Gebarung			0,00	0,00	0,00	0,00	0,00	0,00	
5/362200-615000	Instandhaltung von Kulturgütern	2224	3224	24	10 000,00	10 000,00	10 000,00	10 000,00	0,00	
SU 22 / 32	Summe Aufwendungen / Auszahlungen operative Gebarung			10 000,00	10 000,00	10 000,00	10 000,00	10 000,00	0,00	
SA 0 / SA 1	(0) Nettoergebnis (21 - 22) / (1) Geldfluss operative Gebarung (31 – 32)						-10 000,00	-10 000,00	0,00	
SU 23	Summe Haushaltsrücklagen			0,00	0,00	0,00	0,00	0,00	0,00	
SA00	Nettoergebnis nach Zuw./Entn. Haushaltsrücklagen (Saldo 0 +/- SU23)						-10 000,00	-10 000,00	-10 000,00	
Investive Gebarung										
SU 33	Summe Einzahlungen investive Gebarung						0,00	0,00	0,00	
5/362200-015000	Kulturgüter unbeweglich	3416	1	40	0,00	0,00	0,00	55 000,00	120 000,00	0,00
SU 34	Summe Auszahlungen investive Gebarung						55 000,00	120 000,00	0,00	
SA2	Saldo (2) Geldfluss aus der Investiven Gebarung (33 – 34)						-55 000,00	-120 000,00	0,00	
SA3	Saldo (3) Nettofinanzierungssaldo (Saldo 1 + Saldo 2)						-65 000,00	-130 000,00	0,00	
Finanzierungstätigkeit										
6/362200+346000	Bankdarlehen	3514	1	55	0,00	0,00	0,00	120 000,00	0,00	
SU 35	Summe Einzahlungen aus der Finanzierungstätigkeit						0,00	120 000,00	0,00	
SU 36	Summe Auszahlungen aus der Finanzierungstätigkeit						0,00	0,00	0,00	
SA4	Saldo (4) Geldfluss aus der Finanzierungstätigkeit (35 – 36)						0,00	120 000,00	0,00	
SA5	Saldo (5) Geldfluss aus der voranschlagswirksamen Gebarung (Saldo 3 + Saldo 4)						-65 000,00	-10 000,00	0,00	
363	Altstadterhaltung und Ortsbildpflege									
363000	ORTSBILDPFLEGE									
Operative Gebarung										
2/363000+808500	Veräußerung von Altmaterial	2116	3116	16	100,00	100,00	0,00	100,00	100,00	0,00
2/363000+813000	Erträge aus der Auflösung von Investitionszuschüssen (Kapitaltransfers)	2127			8 100,00	8 100,00	8 093,95	0,00	0,00	0,00
2/363000+817000	Erträge aus der Auflösung von sonstigen Rückstellungen	2117			0,00	0,00	7 180,56	0,00	0,00	0,00
2/363000+829000	Sonst. Einnahmen	2116	3116	18	100,00	0,00	17,40	100,00	0,00	0,00

		MVAG		VC QU	Ergebnisvoranschlag			Finanzierungsvoranschlag		
		EH	FH		VA 2024	VA 2023	RA 2022	VA 2024	VA 2023	RA 2022
6/363000+861000	Transfers von Ländern, Landesfonds und Landeskammern	2121	3121	15	0,00	15 600,00	0,00	0,00	15 600,00	0,00
SU 21 / 31	Summe Erträge / Einzahlungen operative Gebarung				8 300,00	23 800,00	15 291,91	200,00	15 700,00	0,00
1/363000-400000	Geringwertige Wirtschaftsgüter (GWG)	2221	3221	23	1 100,00	1 000,00	481,54	1 100,00	1 000,00	481,54
1/363000-459000	Sonstige Verbrauchsgüter	2221	3221	23	6 500,00	6 200,00	14 507,40	6 500,00	6 200,00	14 507,40
1/363000-510000	Geldbezüge Vertragsbedienstete der Verwaltung	2211	3211	20	21 500,00	19 500,00	25 653,24	21 500,00	19 500,00	25 653,24
1/363000-565000	Mehrleistungsvergütungen	2211	3211	20	2 300,00	2 300,00	2 119,80	2 300,00	2 300,00	2 119,80
1/363000-569000	Sonstige Nebengebühren	2211	3211	20	100,00	100,00	28,00	100,00	100,00	28,00
1/363000-580000	Dienstgeberbeiträge zum Ausgleichsfonds für Familienbeihilfen	2212	3212	20	900,00	900,00	651,78	900,00	900,00	651,78
1/363000-582000	Sonstige Dienstgeberbeiträge zur sozialen Sicherheit	2212	3212	20	5 100,00	4 700,00	4 210,93	5 100,00	4 700,00	4 210,93
1/363000-592000	Dotierung von Rückstellungen für Jubiläumsszuwendungen	2214			300,00	800,00	176,08	0,00	0,00	0,00
1/363000-600000	Strom	2222	3222	24	30 000,00	40 000,00	39 774,84	30 000,00	40 000,00	39 774,84
1/363000-613000	Instandhaltung div. Anlagen	2224	3224	24	10 000,00	10 000,00	48 956,58	10 000,00	10 000,00	51 078,72
1/363000-617000	Fahrzeug- und Maschinenkosten	2224	3224	24	12 800,00	12 000,00	6 629,17	12 800,00	12 000,00	6 629,17
1/363000-650000	Kreditzinsen	2241	3241	25	200,00	300,00	52,75	200,00	300,00	52,75
1/363000-680000	Planmäßige Abschreibung	2226			33 900,00	34 200,00	34 178,03	0,00	0,00	0,00
1/363000-710000	Öffentliche Abgaben	2225	3225	24	21 500,00	19 000,00	18 565,52	21 500,00	19 000,00	18 565,52
1/363000-724000	Reisegebühren	2225	3225	24	200,00	200,00	156,44	200,00	200,00	156,44
1/363000-728500	Leistungsentgelte an Firmen	2225	3225	24	272 600,00	250 000,00	194 343,56	272 600,00	250 000,00	164 679,66
1/363000-728800	Vergütung Bauhofleistungen	2225	3225	24	156 000,00	147 000,00	104 167,40	156 000,00	147 000,00	104 167,40
5/363000-755000	Projektkosten	2233	3233	27	0,00	31 200,00	0,00	0,00	31 200,00	0,00
SU 22 / 32	Summe Aufwendungen / Auszahlungen operative Gebarung				575 000,00	579 400,00	494 653,06	540 800,00	544 400,00	432 757,19
SA 0 / SA 1	(0) Nettoergebnis (21 - 22) / (1) Geldfluss operative Gebarung (31 – 32)				-566 700,00	-555 600,00	-479 361,15	-540 600,00	-528 700,00	-432 757,19
SU 23	Summe Haushaltsrücklagen				0,00	0,00	0,00	0,00	0,00	0,00
SA00	Nettoergebnis nach Zuw./Entn. Haushaltsrücklagen (Saldo 0 +/- SU23)				-566 700,00	-555 600,00	-479 361,15			
Investive Gebarung										
SU 33	Summe Einzahlungen investive Gebarung							0,00	0,00	0,00
1/363000-006000	Sonstige Grundstückseinrichtungen		3412	2 40	0,00	0,00	0,00	1 100,00	0,00	862,40
SU 34	Summe Auszahlungen investive Gebarung							1 100,00	0,00	862,40
SA2	Saldo (2) Geldfluss aus der Investiven Gebarung (33 – 34)							-1 100,00	0,00	-862,40
SA3	Saldo (3) Nettofinanzierungssaldo (Saldo 1 + Saldo 2)							-541 700,00	-528 700,00	-433 619,59
Finanzierungstätigkeit										
SU 35	Summe Einzahlungen aus der Finanzierungstätigkeit							0,00	0,00	0,00
1/363000-346800	Darlehen Hypo NOE		3614	65	0,00	0,00	0,00	2 400,00	2 300,00	2 371,03
SU 36	Summe Auszahlungen aus der Finanzierungstätigkeit							2 400,00	2 300,00	2 371,03
SA4	Saldo (4) Geldfluss aus der Finanzierungstätigkeit (35 – 36)							-2 400,00	-2 300,00	-2 371,03

		MVAG VC QU			Ergebnisvoranschlag			Finanzierungsvoranschlag		
		EH	FH		VA 2024	VA 2023	RA 2022	VA 2024	VA 2023	RA 2022
SA5	Saldo (5) Geldfluss aus der voranschlagswirksamen Gebarung (Saldo 3 + Saldo 4)							-544 100,00	-531 000,00	-435 990,62
369	Sonstige Einrichtungen und Maßnahmen									
369100	SONST. EINRICHTUNGEN U. MASSNAHMEN									
Operative Gebarung										
SU 21 / 31	Summe Erträge / Einzahlungen operative Gebarung				0,00	0,00	0,00	0,00	0,00	0,00
1/369100-617000	Fahrzeug- und Maschinenkosten	2224	3224	24	0,00	0,00	539,09	0,00	0,00	539,09
1/369100-728500	Kosten für Neubürgerfeier	2225	3225	24	1 900,00	2 100,00	0,00	1 900,00	2 100,00	0,00
1/369100-728600	Jubiläumsfeiern	2225	3225	24	0,00	0,00	9 410,31	0,00	0,00	9 410,31
1/369100-728800	Vergütung Bauhofleistungen	2225	3225	24	0,00	0,00	5 092,42	0,00	0,00	5 092,42
SU 22 / 32	Summe Aufwendungen / Auszahlungen operative Gebarung				1 900,00	2 100,00	15 041,82	1 900,00	2 100,00	15 041,82
SA 0 / SA 1	(0) Nettoergebnis (21 - 22) / (1) Geldfluss operative Gebarung (31 – 32)				-1 900,00	-2 100,00	-15 041,82	-1 900,00	-2 100,00	-15 041,82
SU 23	Summe Haushaltsrücklagen				0,00	0,00	0,00	0,00	0,00	0,00
SA00	Nettoergebnis nach Zuw./Entn. Haushaltsrücklagen (Saldo 0 +/- SU23)				-1 900,00	-2 100,00	-15 041,82			
Investive Gebarung										
SU 33	Summe Einzahlungen investive Gebarung							0,00	0,00	0,00
SU 34	Summe Auszahlungen investive Gebarung							0,00	0,00	0,00
SA2	Saldo (2) Geldfluss aus der Investiven Gebarung (33 – 34)							0,00	0,00	0,00
SA3	Saldo (3) Nettofinanzierungssaldo (Saldo 1 + Saldo 2)							-1 900,00	-2 100,00	-15 041,82
Finanzierungstätigkeit										
SU 35	Summe Einzahlungen aus der Finanzierungstätigkeit							0,00	0,00	0,00
SU 36	Summe Auszahlungen aus der Finanzierungstätigkeit							0,00	0,00	0,00
SA4	Saldo (4) Geldfluss aus der Finanzierungstätigkeit (35 – 36)							0,00	0,00	0,00
SA5	Saldo (5) Geldfluss aus der voranschlagswirksamen Gebarung (Saldo 3 + Saldo 4)							-1 900,00	-2 100,00	-15 041,82
38	Sonstige Kulturpflege									
381	Maßnahmen der Kulturpflege									
381000	MASSNAHMEN DER KULTURPFLEGE (VERANSTALTUNGEN)									
Operative Gebarung										
2/381000+810000	Erlöse aus Veranstaltungen	2114	3114	13	7 500,00	1 000,00	7 890,88	7 500,00	1 000,00	7 890,88
2/381000+810200	Diverse Erlöse aus Leistungen	2114	3114	13	12 500,00	100,00	0,00	12 500,00	100,00	0,00
2/381000+817000	Erträge aus der Auflösung von sonstigen Rückstellungen	2117			0,00	0,00	9 396,67	0,00	0,00	0,00
SU 21 / 31	Summe Erträge / Einzahlungen operative Gebarung				20 000,00	1 100,00	17 287,55	20 000,00	1 100,00	7 890,88
1/381000-400000	Geringwertige Wirtschaftsgüter (GWG)	2221	3221	23	100,00	100,00	0,00	100,00	100,00	0,00
1/381000-457000	Druckwerke	2221	3221	23	1 300,00	1 200,00	0,00	1 300,00	1 200,00	0,00

		MVAG		VC QU	Ergebnisvoranschlag			Finanzierungsvoranschlag		
		EH	FH		VA 2024	VA 2023	RA 2022	VA 2024	VA 2023	RA 2022
1/381000-510000	Geldbezüge Vertragsbedienstete der Verwaltung	2211	3211	20	28 200,00	25 700,00	23 650,26	28 200,00	25 700,00	23 650,26
1/381000-565000	Mehrleistungsvergütungen	2211	3211	20	5 100,00	4 600,00	4 253,69	5 100,00	4 600,00	4 253,69
1/381000-569000	Sonstige Nebengebühren	2211	3211	20	200,00	200,00	117,06	200,00	200,00	117,06
1/381000-580000	Dienstgeberbeiträge zum Ausgleichsfonds für Familienbeihilfen	2212	3212	20	1 300,00	1 200,00	1 079,00	1 300,00	1 200,00	1 079,00
1/381000-582000	Sonstige Dienstgeberbeiträge zur sozialen Sicherheit	2212	3212	20	7 000,00	6 400,00	5 907,55	7 000,00	6 400,00	5 907,55
1/381000-591000	Dotierung von Rückstellungen für Abfertigungen	2214			500,00	500,00	0,00	0,00	0,00	0,00
1/381000-592000	Dotierung von Rückstellungen für Jubiläumswendungen	2214			500,00	200,00	0,00	0,00	0,00	0,00
1/381000-617000	Fahrzeug- und Maschinenkosten	2224	3224	24	500,00	500,00	487,12	500,00	500,00	487,12
1/381000-630000	Porto	2222	3222	24	2 000,00	2 000,00	1 250,00	2 000,00	2 000,00	1 250,00
1/381000-680000	Planmäßige Abschreibung	2226			200,00	200,00	229,34	0,00	0,00	0,00
1/381000-724000	Reisegebühren	2225	3225	24	200,00	200,00	146,31	200,00	200,00	146,31
1/381000-728000	Kosten für kult. Veranstaltungen	2225	3225	24	50 000,00	20 000,00	30 459,08	50 000,00	20 000,00	28 138,68
1/381000-728300	Kulturförderung	2225	3225	24	25 300,00	22 000,00	15 810,00	25 300,00	22 000,00	15 810,00
1/381000-728400	Werbung	2225	3225	24	3 000,00	0,00	0,00	3 000,00	0,00	0,00
1/381000-728800	Vergütung Bauhofleistungen	2225	3225	24	4 500,00	4 500,00	4 614,43	4 500,00	4 500,00	4 614,43
1/381000-729000	Kosten f. Brauchtumsveranstaltungen	2225	3225	24	4 000,00	4 000,00	4 410,00	4 000,00	4 000,00	4 785,00
SU 22 / 32	Summe Aufwendungen / Auszahlungen operative Gebarung				133 900,00	93 500,00	92 413,84	132 700,00	92 600,00	90 239,10
SA 0 / SA 1	(0) Nettoergebnis (21 - 22) / (1) Geldfluss operative Gebarung (31 - 32)				-113 900,00	-92 400,00	-75 126,29	-112 700,00	-91 500,00	-82 348,22
SU 23	Summe Haushaltsrücklagen				0,00	0,00	0,00	0,00	0,00	0,00
SA00	Nettoergebnis nach Zuw./Entn. Haushaltsrücklagen (Saldo 0 +/- SU23)				-113 900,00	-92 400,00	-75 126,29			
Investive Gebarung										
SU 33	Summe Einzahlungen investive Gebarung							0,00	0,00	0,00
SU 34	Summe Auszahlungen investive Gebarung							0,00	0,00	0,00
SA2	Saldo (2) Geldfluss aus der Investiven Gebarung (33 - 34)							0,00	0,00	0,00
SA3	Saldo (3) Nettofinanzierungssaldo (Saldo 1 + Saldo 2)							-112 700,00	-91 500,00	-82 348,22
Finanzierungstätigkeit										
SU 35	Summe Einzahlungen aus der Finanzierungstätigkeit							0,00	0,00	0,00
SU 36	Summe Auszahlungen aus der Finanzierungstätigkeit							0,00	0,00	0,00
SA4	Saldo (4) Geldfluss aus der Finanzierungstätigkeit (35 - 36)							0,00	0,00	0,00
SA5	Saldo (5) Geldfluss aus der voranschlagswirksamen Gebarung (Saldo 3 + Saldo 4)							-112 700,00	-91 500,00	-82 348,22
381100	TULLN KULTUR									
Operative Gebarung										
2/381100+810000	Eintrittsentgelte	2114	3114	13	323 000,00	380 000,00	325 814,38	323 000,00	380 000,00	325 814,38

		MVAG		VC QU	Ergebnisvoranschlag			Finanzierungsvoranschlag		
		EH	FH		VA 2024	VA 2023	RA 2022	VA 2024	VA 2023	RA 2022
2/381100+813000	Erträge aus der Auflösung von Investitionszuschüssen (Kapitaltransfers)	2127			6 500,00	6 500,00	6 513,17	0,00	0,00	0,00
2/381100+829000	Sonstige Einnahmen	2116	3116	18	126 000,00	80 000,00	53 897,69	126 000,00	80 000,00	53 897,69
2/381100+861000	Transfers von Ländern, Landesfonds und Landeskammern	2121	3121	15	160 000,00	160 000,00	210 000,00	160 000,00	160 000,00	210 000,00
SU 21 / 31	Summe Erträge / Einzahlungen operative Gebarung				615 500,00	626 500,00	596 225,24	609 000,00	620 000,00	589 712,07
1/381100-600000	Strom	2222	3222	24	15 000,00	3 900,00	4 074,03	15 000,00	3 900,00	4 074,03
1/381100-617000	Fahrzeug- und Maschinenkosten	2224	3224	24	4 000,00	2 600,00	4 508,40	4 000,00	2 600,00	4 508,40
1/381100-618000	Instandhaltung der Einrichtung	2224	3224	24	9 000,00	8 500,00	6 849,88	9 000,00	8 500,00	8 007,63
1/381100-630000	Porto	2222	3222	24	1 700,00	1 700,00	0,00	1 700,00	1 700,00	0,00
1/381100-670000	Versicherungen	2222	3222	24	4 600,00	4 500,00	4 485,05	4 600,00	4 500,00	4 485,05
1/381100-680000	Planmäßige Abschreibung	2226			12 500,00	14 000,00	11 502,82	0,00	0,00	0,00
1/381100-710000	Öffentliche Abgaben	2225	3225	24	600,00	600,00	1 091,69	600,00	600,00	1 091,69
1/381100-728000	Kulturelle Zahlveranstaltungen	2225	3225	24	483 600,00	440 000,00	420 337,70	483 600,00	440 000,00	420 337,70
1/381100-728100	Kulturelle Gratisveranstaltungen	2225	3225	24	106 400,00	120 000,00	115 416,15	106 400,00	120 000,00	176 133,53
1/381100-728500	Leistungsentgelte an Firmen	2225	3225	24	30 500,00	32 700,00	42 507,62	30 500,00	32 700,00	43 175,80
1/381100-728600	WC-Anlagen	2225	3225	24	32 300,00	26 000,00	28 286,64	32 300,00	26 000,00	28 268,00
1/381100-728800	Vergütung Bauhofleistungen	2225	3225	24	33 000,00	19 000,00	31 003,23	33 000,00	19 000,00	31 003,23
1/381100-729000	Sonstige Ausgaben	2225	3225	24	0,00	0,00	1 444,40	0,00	0,00	1 444,40
1/381100-755000	Förderung Tulln Kultur	2233	3233	27	160 000,00	160 000,00	160 000,00	160 000,00	160 000,00	160 000,00
SU 22 / 32	Summe Aufwendungen / Auszahlungen operative Gebarung				893 200,00	833 500,00	831 507,61	880 700,00	819 500,00	882 529,46
SA 0 / SA 1	(0) Nettoergebnis (21 - 22) / (1) Geldfluss operative Gebarung (31 - 32)				-277 700,00	-207 000,00	-235 282,37	-271 700,00	-199 500,00	-292 817,39
SU 23	Summe Haushaltsrücklagen				0,00	0,00	0,00	0,00	0,00	0,00
SA00	Nettoergebnis nach Zuw./Entn. Haushaltsrücklagen (Saldo 0 +/- SU23)				-277 700,00	-207 000,00	-235 282,37			
Investive Gebarung										
SU 33	Summe Einzahlungen investive Gebarung							0,00	0,00	0,00
1/381100-042000	Betriebsausstattung		3415	2 41	0,00	0,00	0,00	6 000,00	25 000,00	11 695,00
SU 34	Summe Auszahlungen investive Gebarung							6 000,00	25 000,00	11 695,00
SA2	Saldo (2) Geldfluss aus der Investiven Gebarung (33 - 34)							-6 000,00	-25 000,00	-11 695,00
SA3	Saldo (3) Nettofinanzierungssaldo (Saldo 1 + Saldo 2)							-277 700,00	-224 500,00	-304 512,39
Finanzierungstätigkeit										
SU 35	Summe Einzahlungen aus der Finanzierungstätigkeit							0,00	0,00	0,00
SU 36	Summe Auszahlungen aus der Finanzierungstätigkeit							0,00	0,00	0,00
SA4	Saldo (4) Geldfluss aus der Finanzierungstätigkeit (35 - 36)							0,00	0,00	0,00
SA5	Saldo (5) Geldfluss aus der voranschlagswirksamen Gebarung (Saldo 3 + Saldo 4)							-277 700,00	-224 500,00	-304 512,39

	MVAG	VC QU	Ergebnisvoranschlag			Finanzierungsvoranschlag				
			EH	FH	VA 2024	VA 2023	RA 2022	VA 2024	VA 2023	RA 2022
39	Kultus									
390	Kirchliche Angelegenheiten									
390000	KIRCHLICHE ANGELEGENHEITEN									
Operative Gebarung										
SU 21 / 31	Summe Erträge / Einzahlungen operative Gebarung				0,00	0,00	0,00	0,00	0,00	0,00
1/390000-400000	Geringwertige Wirtschaftsgüter (GWG)	2221 3221 23			300,00	300,00	1 116,38	300,00	300,00	1 116,38
1/390000-600000	Strom	2222 3222 24			100,00	100,00	29,08	100,00	100,00	29,08
1/390000-616000	Instandhaltung von Maschinen und maschinellen Anlagen	2224 3224 24			1 500,00	1 500,00	0,00	1 500,00	1 500,00	0,00
1/390000-617000	Fahrzeug- und Maschinenkosten	2224 3224 24			300,00	300,00	267,66	300,00	300,00	267,66
1/390000-670000	Versicherungen	2222 3222 24			2 800,00	2 800,00	2 730,87	2 800,00	2 800,00	2 730,87
1/390000-728000	Entgelte an Firmen	2225 3225 24			3 500,00	3 500,00	2 965,90	3 500,00	3 500,00	2 965,90
1/390000-728800	Vergütung Bauhofleistungen	2225 3225 24			2 800,00	2 500,00	2 670,02	2 800,00	2 500,00	2 670,02
1/390000-754000	Zuschüsse für Kirchen	2231 3231 26			1 000,00	1 000,00	1 180,00	1 000,00	1 000,00	1 180,00
SU 22 / 32	Summe Aufwendungen / Auszahlungen operative Gebarung				12 300,00	12 000,00	10 959,91	12 300,00	12 000,00	10 959,91
SA 0 / SA 1	(0) Nettoergebnis (21 - 22) / (1) Geldfluss operative Gebarung (31 - 32)				-12 300,00	-12 000,00	-10 959,91	-12 300,00	-12 000,00	-10 959,91
SU 23	Summe Haushaltsrücklagen				0,00	0,00	0,00	0,00	0,00	0,00
SA00	Nettoergebnis nach Zuw./Entn. Haushaltsrücklagen (Saldo 0 +/- SU23)				-12 300,00	-12 000,00	-10 959,91			
Investive Gebarung										
SU 33	Summe Einzahlungen investive Gebarung							0,00	0,00	0,00
SU 34	Summe Auszahlungen investive Gebarung							0,00	0,00	0,00
SA2	Saldo (2) Geldfluss aus der Investiven Gebarung (33 - 34)							0,00	0,00	0,00
SA3	Saldo (3) Nettofinanzierungssaldo (Saldo 1 + Saldo 2)							-12 300,00	-12 000,00	-10 959,91
Finanzierungstätigkeit										
SU 35	Summe Einzahlungen aus der Finanzierungstätigkeit							0,00	0,00	0,00
SU 36	Summe Auszahlungen aus der Finanzierungstätigkeit							0,00	0,00	0,00
SA4	Saldo (4) Geldfluss aus der Finanzierungstätigkeit (35 - 36)							0,00	0,00	0,00
SA5	Saldo (5) Geldfluss aus der voranschlagswirksamen Gebarung (Saldo 3 + Saldo 4)							-12 300,00	-12 000,00	-10 959,91
390100	MINORITENKIRCHE									
Operative Gebarung										
2/390100+817000	Erträge aus der Auflösung von sonstigen Rückstellungen	2117			0,00	0,00	6 133,46	0,00	0,00	0,00
SU 21 / 31	Summe Erträge / Einzahlungen operative Gebarung				0,00	0,00	6 133,46	0,00	0,00	0,00
1/390100-400000	Geringwertige Wirtschaftsgüter (GWG)	2221 3221 23			100,00	100,00	0,00	100,00	100,00	0,00
1/390100-454000	Reinigungsmaterial	2221 3221 23			100,00	100,00	52,69	100,00	100,00	52,69
1/390100-510000	Geldbezüge Vertragsbedienstete der Verwaltung	2211 3211 20			4 600,00	3 600,00	3 281,42	4 600,00	3 600,00	3 281,42

		MVAG		VC QU	Ergebnisvoranschlag			Finanzierungsvoranschlag		
		EH	FH		VA 2024	VA 2023	RA 2022	VA 2024	VA 2023	RA 2022
1/390100-511000	Geldbezüge VB handwerkli. Verwendung	2211	3211	20	4 800,00	4 300,00	3 990,44	4 800,00	4 300,00	3 990,44
1/390100-565000	Mehrleistungsvergütungen	2211	3211	20	1 400,00	900,00	861,95	1 400,00	900,00	861,95
1/390100-569000	Sonstige Nebengebühren	2211	3211	20	100,00	100,00	30,00	100,00	100,00	30,00
1/390100-580000	Dienstgeberbeiträge zum Ausgleichsfonds für Familienbeihilfen	2212	3212	20	400,00	400,00	316,13	400,00	400,00	316,13
1/390100-582000	Sonstige Dienstgeberbeiträge zur sozialen Sicherheit	2212	3212	20	2 300,00	1 900,00	1 737,91	2 300,00	1 900,00	1 737,91
1/390100-592000	Dotierung von Rückstellungen für Jubiläumszuwendungen	2214			200,00	200,00	265,59	0,00	0,00	0,00
1/390100-600000	Strom	2222	3222	24	1 500,00	1 000,00	764,52	1 500,00	1 000,00	764,52
1/390100-600300	Wärme	2222	3222	24	4 000,00	4 000,00	3 724,85	4 000,00	4 000,00	3 724,85
1/390100-614000	Instandhaltung Gebäude	2224	3224	24	81 500,00	4 300,00	3 451,82	81 500,00	4 300,00	4 251,82
1/390100-616000	Instandhaltung von Maschinen und maschinellen Anlagen	2224	3224	24	1 500,00	1 500,00	113,86	1 500,00	1 500,00	113,86
1/390100-617000	Fahrzeug- und Maschinenkosten	2224	3224	24	200,00	200,00	59,37	200,00	200,00	59,37
1/390100-618000	Instandhaltung der Einrichtung	2224	3224	24	500,00	500,00	29,00	500,00	500,00	0,00
1/390100-670000	Versicherungen	2222	3222	24	7 200,00	7 100,00	7 023,09	7 200,00	7 100,00	7 023,09
1/390100-680000	Planmäßige Abschreibung	2226			1 300,00	1 400,00	1 821,82	0,00	0,00	0,00
1/390100-710000	Öffentliche Abgaben	2225	3225	24	100,00	200,00	247,40	100,00	200,00	247,40
1/390100-724000	Reisegebühren	2225	3225	24	100,00	100,00	60,36	100,00	100,00	60,36
1/390100-728500	Leistungsentgelte an Firmen	2225	3225	24	1 500,00	1 500,00	568,05	1 500,00	1 500,00	568,05
1/390100-728800	Vergütung Bauhofleistungen	2225	3225	24	6 100,00	6 100,00	5 545,30	6 100,00	6 100,00	5 545,30
SU 22 / 32	Summe Aufwendungen / Auszahlungen operative Gebarung				119 500,00	39 500,00	33 945,57	118 000,00	37 900,00	32 629,16
SA 0 / SA 1	(0) Nettoergebnis (21 - 22) / (1) Geldfluss operative Gebarung (31 - 32)				-119 500,00	-39 500,00	-27 812,11	-118 000,00	-37 900,00	-32 629,16
SU 23	Summe Haushaltsrücklagen				0,00	0,00	0,00	0,00	0,00	0,00
SA00	Nettoergebnis nach Zuw./Entn. Haushaltsrücklagen (Saldo 0 +/- SU23)				-119 500,00	-39 500,00	-27 812,11			
Investive Gebarung										
SU 33	Summe Einzahlungen investive Gebarung							0,00	0,00	0,00
1/390100-042000	Ausstattung		3415	2 41	0,00	0,00	0,00	800,00	800,00	0,00
SU 34	Summe Auszahlungen investive Gebarung							800,00	800,00	0,00
SA2	Saldo (2) Geldfluss aus der Investiven Gebarung (33 - 34)							-800,00	-800,00	0,00
SA3	Saldo (3) Nettofinanzierungssaldo (Saldo 1 + Saldo 2)							-118 800,00	-38 700,00	-32 629,16
Finanzierungstätigkeit										
SU 35	Summe Einzahlungen aus der Finanzierungstätigkeit							0,00	0,00	0,00
SU 36	Summe Auszahlungen aus der Finanzierungstätigkeit							0,00	0,00	0,00
SA4	Saldo (4) Geldfluss aus der Finanzierungstätigkeit (35 - 36)							0,00	0,00	0,00
SA5	Saldo (5) Geldfluss aus der voranschlagswirksamen Gebarung (Saldo 3 + Saldo 4)							-118 800,00	-38 700,00	-32 629,16

	MVAG	VC QU	Ergebnisvoranschlag			Finanzierungsvoranschlag				
			EH	FH	VA 2024	VA 2023	RA 2022	VA 2024	VA 2023	RA 2022
4 Soziale Wohlfahrt und Wohnbauförderung										
41	Allgemeine öffentliche Wohlfahrt									
419	Sonstige Einrichtungen und Maßnahmen									
419000	SONSTIGE EINRICHTUNGEN UND MASSNAHMEN									
Operative Gebarung										
SU 21 / 31	Summe Erträge / Einzahlungen operative Gebarung			0,00	0,00	0,00	0,00	0,00	0,00	0,00
1/419000-751000	Sozialhilfeumlage - Beitrag nach Finanzkraft	2231	3231	26	4 217 000,00	3 356 000,00	3 209 063,35	4 217 000,00	3 356 000,00	3 209 063,35
1/419000-751100	Sozialhilfe- Wohnsitzgemeindebeitrag	2231	3231	26	151 300,00	130 000,00	127 126,94	151 300,00	130 000,00	127 126,94
SU 22 / 32	Summe Aufwendungen / Auszahlungen operative Gebarung			4 368 300,00	3 486 000,00	3 336 190,29	4 368 300,00	3 486 000,00	3 336 190,29	3 336 190,29
SA 0 / SA 1	(0) Nettoergebnis (21 - 22) / (1) Geldfluss operative Gebarung (31 - 32)			-4 368 300,00	-3 486 000,00	-3 336 190,29	-4 368 300,00	-3 486 000,00	-3 336 190,29	-3 336 190,29
SU 23	Summe Haushaltsrücklagen			0,00	0,00	0,00	0,00	0,00	0,00	0,00
SA00	Nettoergebnis nach Zuw./Entn. Haushaltsrücklagen (Saldo 0 +/- SU23)			-4 368 300,00	-3 486 000,00	-3 336 190,29				
Investive Gebarung										
SU 33	Summe Einzahlungen investive Gebarung						0,00	0,00	0,00	0,00
SU 34	Summe Auszahlungen investive Gebarung						0,00	0,00	0,00	0,00
SA2	Saldo (2) Geldfluss aus der Investiven Gebarung (33 - 34)						0,00	0,00	0,00	0,00
SA3	Saldo (3) Nettofinanzierungssaldo (Saldo 1 + Saldo 2)						-4 368 300,00	-3 486 000,00	-3 336 190,29	-3 336 190,29
Finanzierungstätigkeit										
SU 35	Summe Einzahlungen aus der Finanzierungstätigkeit						0,00	0,00	0,00	0,00
SU 36	Summe Auszahlungen aus der Finanzierungstätigkeit						0,00	0,00	0,00	0,00
SA4	Saldo (4) Geldfluss aus der Finanzierungstätigkeit (35 - 36)						0,00	0,00	0,00	0,00
SA5	Saldo (5) Geldfluss aus der voranschlagswirksamen Gebarung (Saldo 3 + Saldo 4)						-4 368 300,00	-3 486 000,00	-3 336 190,29	-3 336 190,29
42	Freie Wohlfahrt									
423	Essen auf Rädern									
423000	ESSEN AUF RÄDERN									
Operative Gebarung										
2/423000+810000	Kostenersatz Hilfswerk	2114	3114	13	20 000,00	20 000,00	17 500,11	20 000,00	20 000,00	17 500,11
SU 21 / 31	Summe Erträge / Einzahlungen operative Gebarung				20 000,00	20 000,00	17 500,11	20 000,00	20 000,00	17 500,11
1/423000-521000	Geldbezüge ganzjährig beschäftigten Arbeiter	2211	3211	20	18 300,00	15 400,00	14 362,32	18 300,00	15 400,00	14 362,32
1/423000-569000	Sonstige Nebengebühren	2211	3211	20	300,00	300,00	320,00	300,00	300,00	320,00
1/423000-580000	Dienstgeberbeiträge zum Ausgleichsfonds für Familienbeihilfen	2212	3212	20	200,00	200,00	145,48	200,00	200,00	145,48

		MVAG VC QU			Ergebnisvoranschlag			Finanzierungsvoranschlag		
		EH	FH		VA 2024	VA 2023	RA 2022	VA 2024	VA 2023	RA 2022
1/423000-582000	Sonstige Dienstgeberbeiträge zur sozialen Sicherheit	2212	3212	20	400,00	300,00	2 672,56	400,00	300,00	2 672,56
SU 22 / 32	Summe Aufwendungen / Auszahlungen operative Gebarung				19 200,00	16 200,00	17 500,36	19 200,00	16 200,00	17 500,36
SA 0 / SA 1	(0) Nettoergebnis (21 - 22) / (1) Geldfluss operative Gebarung (31 – 32)				800,00	3 800,00	-0,25	800,00	3 800,00	-0,25
SU 23	Summe Haushaltsrücklagen				0,00	0,00	0,00	0,00	0,00	0,00
SA00	Nettoergebnis nach Zuw./Entn. Haushaltsrücklagen (Saldo 0 +/- SU23)				800,00	3 800,00	-0,25			
Investive Gebarung										
SU 33	Summe Einzahlungen investive Gebarung							0,00	0,00	0,00
SU 34	Summe Auszahlungen investive Gebarung							0,00	0,00	0,00
SA2	Saldo (2) Geldfluss aus der Investiven Gebarung (33 – 34)							0,00	0,00	0,00
SA3	Saldo (3) Nettofinanzierungssaldo (Saldo 1 + Saldo 2)							800,00	3 800,00	-0,25
Finanzierungstätigkeit										
SU 35	Summe Einzahlungen aus der Finanzierungstätigkeit							0,00	0,00	0,00
SU 36	Summe Auszahlungen aus der Finanzierungstätigkeit							0,00	0,00	0,00
SA4	Saldo (4) Geldfluss aus der Finanzierungstätigkeit (35 – 36)							0,00	0,00	0,00
SA5	Saldo (5) Geldfluss aus der voranschlagswirksamen Gebarung (Saldo 3 + Saldo 4)							800,00	3 800,00	-0,25
426	Flüchtlingshilfe									
426000	FLÜCHTLINGSHILFE									
Operative Gebarung										
2/426000+816000	Kostenbeiträge (Kostensätze) für sonstige Leistungen	2114	3114	13	200 000,00	150 000,00	122 246,00	200 000,00	150 000,00	102 674,00
2/426000+817000	Erträge aus der Auflösung von sonstigen Rückstellungen	2117			1 300,00	0,00	0,00	0,00	0,00	0,00
SU 21 / 31	Summe Erträge / Einzahlungen operative Gebarung				201 300,00	150 000,00	122 246,00	200 000,00	150 000,00	102 674,00
1/426000-510000	Geldbezüge der Vertragsbediensteten der Verwaltung	2211	3211	20	49 900,00	52 400,00	13 047,00	49 900,00	52 400,00	13 047,00
1/426000-522000	Geldbezüge der nicht ganzjährig beschäftigten Angestellten	2211	3211	20	3 600,00	0,00	24 296,37	3 600,00	0,00	24 296,37
1/426000-565000	Mehrleistungsvergütungen	2211	3211	20	1 700,00	1 500,00	0,00	1 700,00	1 500,00	0,00
1/426000-569000	Sonstige Nebengebühren	2211	3211	20	700,00	200,00	527,94	700,00	200,00	527,94
1/426000-580000	Dienstgeberbeiträge zum Ausgleichsfonds für Familienbeihilfen	2212	3212	20	2 100,00	2 200,00	1 239,59	2 100,00	2 200,00	1 239,59
1/426000-582000	Sonstige Dienstgeberbeiträge zur sozialen Sicherheit	2212	3212	20	11 200,00	11 600,00	7 445,06	11 200,00	11 600,00	7 445,06
1/426000-592000	Dotierung von Rückstellungen für Jubiläumswendungen	2214			300,00	6 700,00	258,93	0,00	0,00	0,00
1/426000-617000	Fahrzeug- und Maschinenkosten	2224	3224	24	1 000,00	1 000,00	1 612,48	1 000,00	1 000,00	1 612,48
1/426000-710000	Öffentliche Abgaben	2225	3225	24	0,00	500,00	300,71	0,00	500,00	300,71
1/426000-724000	Reisegebühren	2225	3225	24	900,00	900,00	952,04	900,00	900,00	952,04

		MVAG		VC QU	Ergebnisvoranschlag			Finanzierungsvoranschlag		
		EH	FH		VA 2024	VA 2023	RA 2022	VA 2024	VA 2023	RA 2022
1/426000-728500	Leistungsentgelte an Firmen	2225	3225	24	200 000,00	170 000,00	204 569,78	200 000,00	170 000,00	204 544,99
1/426000-728800	Vergütung Bauhofleistungen	2225	3225	24	13 000,00	10 000,00	21 504,73	13 000,00	10 000,00	21 504,73
SU 22 / 32	Summe Aufwendungen / Auszahlungen operative Gebarung				284 400,00	257 000,00	275 754,63	284 100,00	250 300,00	275 470,91
SA 0 / SA 1	(0) Nettoergebnis (21 - 22) / (1) Geldfluss operative Gebarung (31 – 32)				-83 100,00	-107 000,00	-153 508,63	-84 100,00	-100 300,00	-172 796,91
SU 23	Summe Haushaltsrücklagen				0,00	0,00	0,00	0,00	0,00	0,00
SA00	Nettoergebnis nach Zuw./Entn. Haushaltsrücklagen (Saldo 0 +/- SU23)				-83 100,00	-107 000,00	-153 508,63			
Investive Gebarung										
SU 33	Summe Einzahlungen investive Gebarung							0,00	0,00	0,00
SU 34	Summe Auszahlungen investive Gebarung							0,00	0,00	0,00
SA2	Saldo (2) Geldfluss aus der Investiven Gebarung (33 – 34)							0,00	0,00	0,00
SA3	Saldo (3) Nettofinanzierungssaldo (Saldo 1 + Saldo 2)							-84 100,00	-100 300,00	-172 796,91
Finanzierungstätigkeit										
SU 35	Summe Einzahlungen aus der Finanzierungstätigkeit							0,00	0,00	0,00
SU 36	Summe Auszahlungen aus der Finanzierungstätigkeit							0,00	0,00	0,00
SA4	Saldo (4) Geldfluss aus der Finanzierungstätigkeit (35 – 36)							0,00	0,00	0,00
SA5	Saldo (5) Geldfluss aus der voranschlagswirksamen Gebarung (Saldo 3 + Saldo 4)							-84 100,00	-100 300,00	-172 796,91
429	Sonstige Einrichtungen und Maßnahmen									
429000	SENIORENBETREUUNG									
Operative Gebarung										
SU 21 / 31	Summe Erträge / Einzahlungen operative Gebarung				0,00	0,00	0,00	0,00	0,00	0,00
1/429000-630000	Porto	2222	3222	24	1 200,00	1 200,00	1 200,00	1 200,00	1 200,00	1 200,00
1/429000-728800	Vergütung Bauhofleistungen	2225	3225	24	100,00	100,00	0,00	100,00	100,00	0,00
1/429000-729000	Sonstige Ausgaben	2225	3225	24	16 000,00	15 500,00	7 236,75	16 000,00	15 500,00	7 236,75
SU 22 / 32	Summe Aufwendungen / Auszahlungen operative Gebarung				17 300,00	16 800,00	8 436,75	17 300,00	16 800,00	8 436,75
SA 0 / SA 1	(0) Nettoergebnis (21 - 22) / (1) Geldfluss operative Gebarung (31 – 32)				-17 300,00	-16 800,00	-8 436,75	-17 300,00	-16 800,00	-8 436,75
SU 23	Summe Haushaltsrücklagen				0,00	0,00	0,00	0,00	0,00	0,00
SA00	Nettoergebnis nach Zuw./Entn. Haushaltsrücklagen (Saldo 0 +/- SU23)				-17 300,00	-16 800,00	-8 436,75			
Investive Gebarung										
SU 33	Summe Einzahlungen investive Gebarung							0,00	0,00	0,00
SU 34	Summe Auszahlungen investive Gebarung							0,00	0,00	0,00
SA2	Saldo (2) Geldfluss aus der Investiven Gebarung (33 – 34)							0,00	0,00	0,00
SA3	Saldo (3) Nettofinanzierungssaldo (Saldo 1 + Saldo 2)							-17 300,00	-16 800,00	-8 436,75
Finanzierungstätigkeit										
SU 35	Summe Einzahlungen aus der Finanzierungstätigkeit							0,00	0,00	0,00
SU 36	Summe Auszahlungen aus der Finanzierungstätigkeit							0,00	0,00	0,00
SA4	Saldo (4) Geldfluss aus der Finanzierungstätigkeit (35 – 36)							0,00	0,00	0,00

		MVAG VC QU			Ergebnisvoranschlag			Finanzierungsvoranschlag		
		EH	FH		VA 2024	VA 2023	RA 2022	VA 2024	VA 2023	RA 2022
SA5	Saldo (5) Geldfluss aus der voranschlagswirksamen Gebarung (Saldo 3 + Saldo 4)							-17 300,00	-16 800,00	-8 436,75
429100	INTEGRATION									
Operative Gebarung										
2/429100+829000	Sonstige Einnahmen	2116	3116	18	100,00	100,00	0,00	100,00	100,00	0,00
SU 21 / 31	Summe Erträge / Einzahlungen operative Gebarung				100,00	100,00	0,00	100,00	100,00	0,00
1/429100-729000	Projekte	2225	3225	24	3 000,00	3 000,00	0,00	3 000,00	3 000,00	0,00
SU 22 / 32	Summe Aufwendungen / Auszahlungen operative Gebarung				3 000,00	3 000,00	0,00	3 000,00	3 000,00	0,00
SA 0 / SA 1	(0) Nettoergebnis (21 - 22) / (1) Geldfluss operative Gebarung (31 - 32)				-2 900,00	-2 900,00	0,00	-2 900,00	-2 900,00	0,00
SU 23	Summe Haushaltsrücklagen				0,00	0,00	0,00	0,00	0,00	0,00
SA00	Nettoergebnis nach Zuw./Entn. Haushaltsrücklagen (Saldo 0 +/- SU23)				-2 900,00	-2 900,00	0,00			
Investive Gebarung										
SU 33	Summe Einzahlungen investive Gebarung							0,00	0,00	0,00
SU 34	Summe Auszahlungen investive Gebarung							0,00	0,00	0,00
SA2	Saldo (2) Geldfluss aus der Investiven Gebarung (33 - 34)							0,00	0,00	0,00
SA3	Saldo (3) Nettofinanzierungssaldo (Saldo 1 + Saldo 2)							-2 900,00	-2 900,00	0,00
Finanzierungstätigkeit										
SU 35	Summe Einzahlungen aus der Finanzierungstätigkeit							0,00	0,00	0,00
SU 36	Summe Auszahlungen aus der Finanzierungstätigkeit							0,00	0,00	0,00
SA4	Saldo (4) Geldfluss aus der Finanzierungstätigkeit (35 - 36)							0,00	0,00	0,00
SA5	Saldo (5) Geldfluss aus der voranschlagswirksamen Gebarung (Saldo 3 + Saldo 4)							-2 900,00	-2 900,00	0,00
43	Jugendwohlfahrt									
430	Säuglingseinrichtungen									
430000	JUGENDCLUB - JUGENDBETREUUNG									
Operative Gebarung										
2/430000+810000	Landeszuschuss - Förd. für Exit	2114	3114	13	30 000,00	30 000,00	26 507,00	30 000,00	30 000,00	26 507,00
2/430000+817000	Erträge aus der Auflösung von sonstigen Rückstellungen	2117			300,00	0,00	3 582,07	0,00	0,00	0,00
2/430000+861000	Transfers von Ländern, Landesfonds und Landeskammern	2121	3121	15	7 000,00	7 000,00	11 433,21	7 000,00	7 000,00	11 433,21
SU 21 / 31	Summe Erträge / Einzahlungen operative Gebarung				37 300,00	37 000,00	41 522,28	37 000,00	37 000,00	37 940,21
1/430000-400000	Geringwertige Wirtschaftsgüter (GWG)	2221	3221	23	4 200,00	2 200,00	2 499,69	4 200,00	2 200,00	2 499,69
1/430000-459000	Sonstige Verbrauchsgüter	2221	3221	23	5 900,00	5 000,00	3 851,33	5 900,00	5 000,00	3 851,33
1/430000-510000	Geldbezüge Vertragsbedienstete der Verwaltung	2211	3211	20	143 200,00	130 000,00	105 035,69	143 200,00	130 000,00	105 035,69
1/430000-565000	Mehrleistungsvergütungen	2211	3211	20	3 000,00	3 200,00	2 393,80	3 000,00	3 200,00	2 393,80
1/430000-569000	Sonstige Nebengebühren	2211	3211	20	500,00	400,00	328,00	500,00	400,00	328,00

		MVAG		VC QU	Ergebnisvoranschlag			Finanzierungsvoranschlag		
		EH	FH		VA 2024	VA 2023	RA 2022	VA 2024	VA 2023	RA 2022
1/430000-580000	Dienstgeberbeiträge zum Ausgleichsfonds für Familienbeihilfen	2212	3212	20	5 200,00	5 100,00	4 219,86	5 200,00	5 100,00	4 219,86
1/430000-582000	Sonstige Dienstgeberbeiträge zur sozialen Sicherheit	2212	3212	20	31 000,00	28 200,00	23 541,82	31 000,00	28 200,00	23 541,82
1/430000-591000	Dotierung von Rückstellungen für Abfertigungen	2214			200,00	200,00	5 457,12	0,00	0,00	0,00
1/430000-592000	Dotierung von Rückstellungen für Jubiläumswendungen	2214			2 200,00	2 000,00	3 886,99	0,00	0,00	0,00
1/430000-600000	Strom	2222	3222	24	500,00	0,00	0,00	500,00	0,00	0,00
1/430000-614000	Instandhaltung von Gebäuden	2224	3224	24	200,00	200,00	0,00	200,00	200,00	0,00
1/430000-617000	Fahrzeug- und Maschinenkosten	2224	3224	24	100,00	100,00	1 018,20	100,00	100,00	1 018,20
1/430000-618000	Instandhaltung der Einrichtung	2224	3224	24	1 100,00	1 000,00	971,30	1 100,00	1 000,00	971,30
1/430000-631000	Telekommunikationsdienste	2222	3222	24	1 700,00	1 700,00	1 419,76	1 700,00	1 700,00	1 495,65
1/430000-650000	Kreditzinsen	2241	3241	25	500,00	500,00	539,25	500,00	500,00	539,25
1/430000-680000	Planmäßige Abschreibung	2226			4 100,00	4 300,00	4 464,11	0,00	0,00	0,00
1/430000-700000	Miete	2223	3223	24	19 000,00	16 000,00	10 378,54	19 000,00	16 000,00	10 378,54
1/430000-710000	Öffentliche Abgaben	2225	3225	24	500,00	500,00	488,42	500,00	500,00	488,42
1/430000-720000	Kostenbeiträge für Suchtprävention	2225	3225	24	2 500,00	2 300,00	1 891,80	2 500,00	2 300,00	1 891,80
1/430000-724000	Reisegebühren	2225	3225	24	3 000,00	3 100,00	2 947,91	3 000,00	3 100,00	2 947,91
1/430000-728000	Entgelte für sonstige Leistungen	2225	3225	24	143 900,00	137 000,00	113 175,84	143 900,00	137 000,00	113 175,84
1/430000-728100	Leistungsentgelte an Firmen	2225	3225	24	11 100,00	10 000,00	10 648,93	11 100,00	10 000,00	10 623,43
1/430000-728200	Veranstaltungen, Projekte	2225	3225	24	19 500,00	2 000,00	8 842,56	19 500,00	2 000,00	5 906,30
1/430000-728500	Aktivsommer-Ferienspiel	2225	3225	24	2 000,00	1 500,00	10 458,03	2 000,00	1 500,00	10 338,03
1/430000-728800	Vergütung Bauhofleistungen	2225	3225	24	3 000,00	3 000,00	5 861,39	3 000,00	3 000,00	5 861,39
SU 22 / 32	Summe Aufwendungen / Auszahlungen operative Gebarung				408 100,00	359 500,00	324 320,34	401 600,00	353 000,00	307 506,25
SA 0 / SA 1	(0) Nettoergebnis (21 - 22) / (1) Geldfluss operative Gebarung (31 - 32)				-370 800,00	-322 500,00	-282 798,06	-364 600,00	-316 000,00	-269 566,04
SU 23	Summe Haushaltsrücklagen				0,00	0,00	0,00	0,00	0,00	0,00
SA00	Nettoergebnis nach Zuw./Entn. Haushaltsrücklagen (Saldo 0 +/- SU23)				-370 800,00	-322 500,00	-282 798,06			
Investive Gebarung										
SU 33	Summe Einzahlungen investive Gebarung							0,00	0,00	0,00
SU 34	Summe Auszahlungen investive Gebarung							0,00	0,00	0,00
SA2	Saldo (2) Geldfluss aus der Investiven Gebarung (33 - 34)							0,00	0,00	0,00
SA3	Saldo (3) Nettofinanzierungssaldo (Saldo 1 + Saldo 2)							-364 600,00	-316 000,00	-269 566,04
Finanzierungstätigkeit										
SU 35	Summe Einzahlungen aus der Finanzierungstätigkeit							0,00	0,00	0,00
1/430000-346600	Darlehen BAWAG-PSK		3614	65	0,00	0,00	0,00	2 100,00	2 100,00	2 027,55
SU 36	Summe Auszahlungen aus der Finanzierungstätigkeit							2 100,00	2 100,00	2 027,55
SA4	Saldo (4) Geldfluss aus der Finanzierungstätigkeit (35 - 36)							-2 100,00	-2 100,00	-2 027,55

		MVAG VC QU			Ergebnisvoranschlag			Finanzierungsvoranschlag		
		EH	FH		VA 2024	VA 2023	RA 2022	VA 2024	VA 2023	RA 2022
SA5	Saldo (5) Geldfluss aus der voranschlagswirksamen Gebarung (Saldo 3 + Saldo 4)							-366 700,00	-318 100,00	-271 593,59
439	Sonstige Einrichtungen und Maßnahmen									
439000	SONSTIGE EINRICHTUNGEN UND MASSNAHMEN									
	Operative Gebarung									
SU 21 / 31	Summe Erträge / Einzahlungen operative Gebarung				0,00	0,00	0,00	0,00	0,00	0,00
1/439000-400000	Geringwertige Wirtschaftsgüter (GWG)	2221	3221	23	500,00	500,00	0,00	500,00	500,00	0,00
1/439000-630000	Porto	2222	3222	24	100,00	100,00	100,00	100,00	100,00	100,00
1/439000-680000	Planmäßige Abschreibung	2226			400,00	400,00	408,29	0,00	0,00	0,00
1/439000-751000	Kinder- und Jugendhilfe-Umlage	2231	3231	26	829 000,00	640 000,00	612 308,60	829 000,00	640 000,00	612 308,60
1/439000-757000	Jugendarbeit	2234	3234	27	15 400,00	12 000,00	10 455,00	15 400,00	12 000,00	3 315,00
SU 22 / 32	Summe Aufwendungen / Auszahlungen operative Gebarung				845 400,00	653 000,00	623 271,89	845 000,00	652 600,00	615 723,60
SA 0 / SA 1	(0) Nettoergebnis (21 - 22) / (1) Geldfluss operative Gebarung (31 – 32)				-845 400,00	-653 000,00	-623 271,89	-845 000,00	-652 600,00	-615 723,60
SU 23	Summe Haushaltsrücklagen				0,00	0,00	0,00	0,00	0,00	0,00
SA00	Nettoergebnis nach Zuw./Entn. Haushaltsrücklagen (Saldo 0 +/- SU23)				-845 400,00	-653 000,00	-623 271,89			
	Investive Gebarung									
SU 33	Summe Einzahlungen investive Gebarung							0,00	0,00	0,00
SU 34	Summe Auszahlungen investive Gebarung							0,00	0,00	0,00
SA2	Saldo (2) Geldfluss aus der Investiven Gebarung (33 – 34)							0,00	0,00	0,00
SA3	Saldo (3) Nettofinanzierungssaldo (Saldo 1 + Saldo 2)							-845 000,00	-652 600,00	-615 723,60
	Finanzierungstätigkeit									
SU 35	Summe Einzahlungen aus der Finanzierungstätigkeit							0,00	0,00	0,00
SU 36	Summe Auszahlungen aus der Finanzierungstätigkeit							0,00	0,00	0,00
SA4	Saldo (4) Geldfluss aus der Finanzierungstätigkeit (35 – 36)							0,00	0,00	0,00
SA5	Saldo (5) Geldfluss aus der voranschlagswirksamen Gebarung (Saldo 3 + Saldo 4)							-845 000,00	-652 600,00	-615 723,60
439100	GEMEINSCHAFTSPFLEGE									
	Operative Gebarung									
2/439100+863000	Projektförderung	2121	3121	15	0,00	0,00	84 930,34	0,00	0,00	0,00
SU 21 / 31	Summe Erträge / Einzahlungen operative Gebarung				0,00	0,00	84 930,34	0,00	0,00	0,00
1/439100-400000	Geringwertige Wirtschaftsgüter (GWG)	2221	3221	23	3 000,00	1 500,00	500,00	3 000,00	1 500,00	500,00
1/439100-617000	Fahrzeug- und Maschinenkosten	2224	3224	24	1 000,00	1 000,00	977,92	1 000,00	1 000,00	977,92
1/439100-680000	Planmäßige Abschreibung	2226			2 000,00	1 900,00	1 611,78	0,00	0,00	0,00
1/439100-728300	Werbung	2225	3225	24	5 000,00	4 500,00	239,40	5 000,00	4 500,00	239,40
1/439100-728500	Nachbarschaftsprojekte	2225	3225	24	5 000,00	5 000,00	4 996,82	5 000,00	5 000,00	4 756,44
1/439100-728600	Stadt des Miteinanders	2225	3225	24	85 000,00	80 000,00	85 646,66	85 000,00	80 000,00	64 103,91

		MVAG VC QU			Ergebnisvoranschlag			Finanzierungsvoranschlag		
		EH	FH		VA 2024	VA 2023	RA 2022	VA 2024	VA 2023	RA 2022
1/439100-728800	Vergütung Bauhofleistungen bei Nachbarschaftsleistungen	2225	3225	24	4 000,00	4 000,00	5 618,22	4 000,00	4 000,00	5 618,22
SU 22 / 32	Summe Aufwendungen / Auszahlungen operative Gebarung				105 000,00	97 900,00	99 590,80	103 000,00	96 000,00	76 195,89
SA 0 / SA 1	(0) Nettoergebnis (21 - 22) / (1) Geldfluss operative Gebarung (31 – 32)				-105 000,00	-97 900,00	-14 660,46	-103 000,00	-96 000,00	-76 195,89
SU 23	Summe Haushaltsrücklagen				0,00	0,00	0,00	0,00	0,00	0,00
SA00	Nettoergebnis nach Zuw./Entn. Haushaltsrücklagen (Saldo 0 +/- SU23)				-105 000,00	-97 900,00	-14 660,46			
Investive Gebarung										
SU 33	Summe Einzahlungen investive Gebarung							0,00	0,00	0,00
1/439100-042000	Amts-, Betriebs- und Geschäftsausstattung		3415	2 41	0,00	0,00	0,00	3 000,00	4 000,00	2 309,66
SU 34	Summe Auszahlungen investive Gebarung							3 000,00	4 000,00	2 309,66
SA2	Saldo (2) Geldfluss aus der Investiven Gebarung (33 – 34)							-3 000,00	-4 000,00	-2 309,66
SA3	Saldo (3) Nettofinanzierungssaldo (Saldo 1 + Saldo 2)							-106 000,00	-100 000,00	-78 505,55
Finanzierungstätigkeit										
SU 35	Summe Einzahlungen aus der Finanzierungstätigkeit							0,00	0,00	0,00
SU 36	Summe Auszahlungen aus der Finanzierungstätigkeit							0,00	0,00	0,00
SA4	Saldo (4) Geldfluss aus der Finanzierungstätigkeit (35 – 36)							0,00	0,00	0,00
SA5	Saldo (5) Geldfluss aus der voranschlagswirksamen Gebarung (Saldo 3 + Saldo 4)							-106 000,00	-100 000,00	-78 505,55
44	Behebung von Notständen									
441	Maßnahmen									
441000	MASSNAHMEN ZUR BEHEBUNG VON NOTSTÄNDEN									
Operative Gebarung										
SU 21 / 31	Summe Erträge / Einzahlungen operative Gebarung				0,00	0,00	0,00	0,00	0,00	0,00
1/441000-510000	Geldbezüge Vertragsbedienstete der Verwaltung	2211	3211	20	7 200,00	6 600,00	6 002,98	7 200,00	6 600,00	6 002,98
1/441000-565000	Mehrleistungsvergütungen	2211	3211	20	200,00	200,00	100,46	200,00	200,00	100,46
1/441000-569000	Sonstige Nebengebühren	2211	3211	20	100,00	100,00	12,00	100,00	100,00	12,00
1/441000-580000	Dienstgeberbeiträge zum Ausgleichsfonds für Familienbeihilfen	2212	3212	20	300,00	300,00	238,49	300,00	300,00	238,49
1/441000-582000	Sonstige Dienstgeberbeiträge zur sozialen Sicherheit	2212	3212	20	1 600,00	1 500,00	1 309,37	1 600,00	1 500,00	1 309,37
1/441000-617000	Fahrzeug- und Maschinenkosten	2224	3224	24	100,00	100,00	0,00	100,00	100,00	0,00
1/441000-728800	Vergütung Bauhofleistungen	2225	3225	24	500,00	500,00	0,00	500,00	500,00	0,00
1/441000-768000	Freiwillige Zuwendungen	2234	3234	27	133 000,00	150 000,00	89 990,69	133 000,00	150 000,00	87 241,09
1/441000-768100	Unterstützung SOMA-Markt	2234	3234	27	5 000,00	0,00	5 000,00	5 000,00	0,00	5 000,00
1/441000-768500	Sozialcard	2234	3234	27	5 000,00	10 000,00	4 376,26	5 000,00	10 000,00	4 226,61
SU 22 / 32	Summe Aufwendungen / Auszahlungen operative Gebarung				153 000,00	169 300,00	107 030,25	153 000,00	169 300,00	104 131,00

	MVAG	VC QU	Ergebnisvoranschlag			Finanzierungsvoranschlag						
			EH	FH	VA 2024	VA 2023	RA 2022	VA 2024	VA 2023	RA 2022		
SA 0 / SA 1			(0) Nettoergebnis (21 - 22) / (1) Geldfluss operative Gebarung (31 – 32)			-153 000,00	-169 300,00	-107 030,25	-153 000,00	-169 300,00	-104 131,00	
SU 23			Summe Haushaltsrücklagen			0,00	0,00	0,00	0,00	0,00	0,00	
SA00			Nettoergebnis nach Zuw./Entn. Haushaltsrücklagen (Saldo 0 +/- SU23)			-153 000,00	-169 300,00	-107 030,25				
Investive Gebarung												
SU 33			Summe Einzahlungen investive Gebarung						0,00	0,00	0,00	
SU 34			Summe Auszahlungen investive Gebarung						0,00	0,00	0,00	
SA2			Saldo (2) Geldfluss aus der Investiven Gebarung (33 – 34)						0,00	0,00	0,00	
SA3			Saldo (3) Nettofinanzierungssaldo (Saldo 1 + Saldo 2)						-153 000,00	-169 300,00	-104 131,00	
Finanzierungstätigkeit												
SU 35			Summe Einzahlungen aus der Finanzierungstätigkeit						0,00	0,00	0,00	
SU 36			Summe Auszahlungen aus der Finanzierungstätigkeit						0,00	0,00	0,00	
SA4			Saldo (4) Geldfluss aus der Finanzierungstätigkeit (35 – 36)						0,00	0,00	0,00	
SA5			Saldo (5) Geldfluss aus der voranschlagswirksamen Gebarung (Saldo 3 + Saldo 4)						-153 000,00	-169 300,00	-104 131,00	
46			Familienpolitische Maßnahmen									
460			Familienlastenausgleich									
460000			FAMILIENPOLITISCHE MASSNAHMEN									
Operative Gebarung												
SU 21 / 31			Summe Erträge / Einzahlungen operative Gebarung			0,00	0,00	0,00	0,00	0,00	0,00	
1/460000-728600			Frauenprojekte	2225	3225	24	1 000,00	1 000,00	0,00	1 000,00	1 000,00	0,00
SU 22 / 32			Summe Aufwendungen / Auszahlungen operative Gebarung			1 000,00	1 000,00	0,00	1 000,00	1 000,00	0,00	
SA 0 / SA 1			(0) Nettoergebnis (21 - 22) / (1) Geldfluss operative Gebarung (31 – 32)			-1 000,00	-1 000,00	0,00	-1 000,00	-1 000,00	0,00	
SU 23			Summe Haushaltsrücklagen			0,00	0,00	0,00	0,00	0,00	0,00	
SA00			Nettoergebnis nach Zuw./Entn. Haushaltsrücklagen (Saldo 0 +/- SU23)			-1 000,00	-1 000,00	0,00				
Investive Gebarung												
SU 33			Summe Einzahlungen investive Gebarung						0,00	0,00	0,00	
SU 34			Summe Auszahlungen investive Gebarung						0,00	0,00	0,00	
SA2			Saldo (2) Geldfluss aus der Investiven Gebarung (33 – 34)						0,00	0,00	0,00	
SA3			Saldo (3) Nettofinanzierungssaldo (Saldo 1 + Saldo 2)						-1 000,00	-1 000,00	0,00	
Finanzierungstätigkeit												
SU 35			Summe Einzahlungen aus der Finanzierungstätigkeit						0,00	0,00	0,00	
SU 36			Summe Auszahlungen aus der Finanzierungstätigkeit						0,00	0,00	0,00	
SA4			Saldo (4) Geldfluss aus der Finanzierungstätigkeit (35 – 36)						0,00	0,00	0,00	
SA5			Saldo (5) Geldfluss aus der voranschlagswirksamen Gebarung (Saldo 3 + Saldo 4)						-1 000,00	-1 000,00	0,00	

		MVAG		VC QU	Ergebnisvoranschlag			Finanzierungsvoranschlag		
		EH	FH		VA 2024	VA 2023	RA 2022	VA 2024	VA 2023	RA 2022
469	Sonstige Maßnahmen									
469000	SONSTIGE MASSNAHMEN									
Operative Gebarung										
2/469000+816000	Kostenbeitrag zu Kinderbetreuung	2114	3114	13	40 000,00	50 000,00	33 781,01	40 000,00	50 000,00	33 781,01
SU 21 / 31	Summe Erträge / Einzahlungen operative Gebarung				40 000,00	50 000,00	33 781,01	40 000,00	50 000,00	33 781,01
1/469000-413000	Säuglingsbetreuung	2221	3221	23	7 000,00	7 000,00	6 636,24	7 000,00	7 000,00	6 624,48
1/469000-728000	Beiträge lt. NÖ Kinderbetreuungsg.	2225	3225	24	150 000,00	150 000,00	186 598,99	150 000,00	150 000,00	186 628,99
SU 22 / 32	Summe Aufwendungen / Auszahlungen operative Gebarung				157 000,00	157 000,00	193 235,23	157 000,00	157 000,00	193 253,47
SA 0 / SA 1	(0) Nettoergebnis (21 - 22) / (1) Geldfluss operative Gebarung (31 - 32)				-117 000,00	-107 000,00	-159 454,22	-117 000,00	-107 000,00	-159 472,46
SU 23	Summe Haushaltsrücklagen				0,00	0,00	0,00	0,00	0,00	0,00
SA00	Nettoergebnis nach Zuw./Entn. Haushaltsrücklagen (Saldo 0 +/- SU23)				-117 000,00	-107 000,00	-159 454,22			
Investive Gebarung										
SU 33	Summe Einzahlungen investive Gebarung							0,00	0,00	0,00
SU 34	Summe Auszahlungen investive Gebarung							0,00	0,00	0,00
SA2	Saldo (2) Geldfluss aus der Investiven Gebarung (33 - 34)							0,00	0,00	0,00
SA3	Saldo (3) Nettofinanzierungssaldo (Saldo 1 + Saldo 2)							-117 000,00	-107 000,00	-159 472,46
Finanzierungstätigkeit										
SU 35	Summe Einzahlungen aus der Finanzierungstätigkeit							0,00	0,00	0,00
SU 36	Summe Auszahlungen aus der Finanzierungstätigkeit							0,00	0,00	0,00
SA4	Saldo (4) Geldfluss aus der Finanzierungstätigkeit (35 - 36)							0,00	0,00	0,00
SA5	Saldo (5) Geldfluss aus der voranschlagswirksamen Gebarung (Saldo 3 + Saldo 4)							-117 000,00	-107 000,00	-159 472,46
48	Wohnbauförderung									
489	Sonstige Maßnahmen									
489000	SONSTIGE MASSNAHMEN									
Operative Gebarung										
SU 21 / 31	Summe Erträge / Einzahlungen operative Gebarung				0,00	0,00	0,00	0,00	0,00	0,00
1/489000-768000	Förderungsbeitr. für Wohnraumbesch.	2234	3234	27	500,00	500,00	220,00	500,00	500,00	220,00
1/489000-778000	Förderungsbeitrag - Aufschliessung.	2234		44	500,00	500,00	0,00	0,00	0,00	0,00
SU 22 / 32	Summe Aufwendungen / Auszahlungen operative Gebarung				1 000,00	1 000,00	220,00	500,00	500,00	220,00
SA 0 / SA 1	(0) Nettoergebnis (21 - 22) / (1) Geldfluss operative Gebarung (31 - 32)				-1 000,00	-1 000,00	-220,00	-500,00	-500,00	-220,00
SU 23	Summe Haushaltsrücklagen				0,00	0,00	0,00	0,00	0,00	0,00
SA00	Nettoergebnis nach Zuw./Entn. Haushaltsrücklagen (Saldo 0 +/- SU23)				-1 000,00	-1 000,00	-220,00			
Investive Gebarung										
SU 33	Summe Einzahlungen investive Gebarung							0,00	0,00	0,00
1/489000-778000	Förderungsbeitrag - Aufschliessung.	3434		44	0,00	0,00	0,00	500,00	500,00	0,00
SU 34	Summe Auszahlungen investive Gebarung							500,00	500,00	0,00

		MVAG VC QU		Ergebnisvoranschlag			Finanzierungsvoranschlag		
		EH	FH	VA 2024	VA 2023	RA 2022	VA 2024	VA 2023	RA 2022
SA2	Saldo (2) Geldfluss aus der Investiven Gebarung (33 – 34)						-500,00	-500,00	0,00
SA3	Saldo (3) Nettofinanzierungssaldo (Saldo 1 + Saldo 2)						-1 000,00	-1 000,00	-220,00
Finanzierungstätigkeit									
SU 35	Summe Einzahlungen aus der Finanzierungstätigkeit						0,00	0,00	0,00
SU 36	Summe Auszahlungen aus der Finanzierungstätigkeit						0,00	0,00	0,00
SA4	Saldo (4) Geldfluss aus der Finanzierungstätigkeit (35 – 36)						0,00	0,00	0,00
SA5	Saldo (5) Geldfluss aus der voranschlagswirksamen Gebarung (Saldo 3 + Saldo 4)						-1 000,00	-1 000,00	-220,00

		MVAG VC QU			Ergebnisvoranschlag			Finanzierungsvoranschlag		
		EH	FH		VA 2024	VA 2023	RA 2022	VA 2024	VA 2023	RA 2022
5 Gesundheit										
51	Gesundheitsdienst									
510	Medizinische Bereichsversorgung									
510000	MEDIZINISCHE BEREICHSVERSORGUNG									
Operative Gebarung										
SU 21 / 31	Summe Erträge / Einzahlungen operative Gebarung				0,00	0,00	0,00	0,00	0,00	0,00
1/510000-728000	Entgelte für sonstige Leistungen	2225	3225	24	35 000,00	35 000,00	32 941,16	35 000,00	35 000,00	31 484,16
1/510000-752000	Beitrag an den Pensionsverband für Gemeindeärzte NÖ	2231	3231	26	56 000,00	55 000,00	57 853,70	56 000,00	55 000,00	57 853,70
SU 22 / 32	Summe Aufwendungen / Auszahlungen operative Gebarung				91 000,00	90 000,00	90 794,86	91 000,00	90 000,00	89 337,86
SA 0 / SA 1	(0) Nettoergebnis (21 - 22) / (1) Geldfluss operative Gebarung (31 - 32)				-91 000,00	-90 000,00	-90 794,86	-91 000,00	-90 000,00	-89 337,86
SU 23	Summe Haushaltsrücklagen				0,00	0,00	0,00	0,00	0,00	0,00
SA00	Nettoergebnis nach Zuw./Entn. Haushaltsrücklagen (Saldo 0 +/- SU23)				-91 000,00	-90 000,00	-90 794,86			
Investive Gebarung										
SU 33	Summe Einzahlungen investive Gebarung							0,00	0,00	0,00
SU 34	Summe Auszahlungen investive Gebarung							0,00	0,00	0,00
SA2	Saldo (2) Geldfluss aus der Investiven Gebarung (33 - 34)							0,00	0,00	0,00
SA3	Saldo (3) Nettofinanzierungssaldo (Saldo 1 + Saldo 2)							-91 000,00	-90 000,00	-89 337,86
Finanzierungstätigkeit										
SU 35	Summe Einzahlungen aus der Finanzierungstätigkeit							0,00	0,00	0,00
SU 36	Summe Auszahlungen aus der Finanzierungstätigkeit							0,00	0,00	0,00
SA4	Saldo (4) Geldfluss aus der Finanzierungstätigkeit (35 - 36)							0,00	0,00	0,00
SA5	Saldo (5) Geldfluss aus der voranschlagswirksamen Gebarung (Saldo 3 + Saldo 4)							-91 000,00	-90 000,00	-89 337,86
511	Familienberatung									
511000	FAMILIENBERATUNG - MUTTERBERATUNG									
Operative Gebarung										
2/511000+829000	Sonstige Einnahmen	2116	3116	18	500,00	500,00	74,50	500,00	500,00	74,50
SU 21 / 31	Summe Erträge / Einzahlungen operative Gebarung				500,00	500,00	74,50	500,00	500,00	74,50
1/511000-413000	Familienfreundliche Gemeinde (Fahrrad-, Schihelme)	2221	3221	23	200,00	200,00	0,00	200,00	200,00	0,00
1/511000-700000	Miete	2223	3223	24	7 300,00	7 300,00	7 135,32	7 300,00	7 300,00	7 135,32
1/511000-726000	Beitrag für Psychologen	2225	3225	24	22 000,00	22 000,00	21 440,00	22 000,00	22 000,00	18 040,00
1/511000-729000	Familienfreundliche Gemeinde	2225	3225	24	0,00	0,00	142,50	0,00	0,00	142,50
SU 22 / 32	Summe Aufwendungen / Auszahlungen operative Gebarung				29 500,00	29 500,00	28 717,82	29 500,00	29 500,00	25 317,82
SA 0 / SA 1	(0) Nettoergebnis (21 - 22) / (1) Geldfluss operative Gebarung (31 - 32)				-29 000,00	-29 000,00	-28 643,32	-29 000,00	-29 000,00	-25 243,32
SU 23	Summe Haushaltsrücklagen				0,00	0,00	0,00	0,00	0,00	0,00

		MVAG VC QU			Ergebnisvoranschlag			Finanzierungsvoranschlag		
		EH	FH		VA 2024	VA 2023	RA 2022	VA 2024	VA 2023	RA 2022
SA00	Nettoergebnis nach Zuw./Entn. Haushaltsrücklagen (Saldo 0 +/- SU23)				-29 000,00	-29 000,00	-28 643,32			
Investive Gebarung										
SU 33	Summe Einzahlungen investive Gebarung							0,00	0,00	0,00
SU 34	Summe Auszahlungen investive Gebarung							0,00	0,00	0,00
SA2	Saldo (2) Geldfluss aus der Investiven Gebarung (33 – 34)							0,00	0,00	0,00
SA3	Saldo (3) Nettofinanzierungssaldo (Saldo 1 + Saldo 2)							-29 000,00	-29 000,00	-25 243,32
Finanzierungstätigkeit										
SU 35	Summe Einzahlungen aus der Finanzierungstätigkeit							0,00	0,00	0,00
SU 36	Summe Auszahlungen aus der Finanzierungstätigkeit							0,00	0,00	0,00
SA4	Saldo (4) Geldfluss aus der Finanzierungstätigkeit (35 – 36)							0,00	0,00	0,00
SA5	Saldo (5) Geldfluss aus der voranschlagswirksamen Gebarung (Saldo 3 + Saldo 4)							-29 000,00	-29 000,00	-25 243,32
512	Sonstige medizinische Beratung und Betreuung									
512000	SONSTIGE MED. BERATUNG UND BETREUUNG									
Operative Gebarung										
2/512000+811000	Mieten	2115	3115	14	2 800,00	2 800,00	4 039,00	2 800,00	2 800,00	4 676,70
2/512000+816100	Kostenbeiträge für sonstige Leistungen (COVID-19-Schnelltests)	2114	3114	13	0,00	0,00	-5 000,00	0,00	0,00	-5 000,00
2/512000+829000	Sonstige Einnahmen	2116	3116	18	100,00	100,00	5 280,00	100,00	100,00	2 640,00
SU 21 / 31	Summe Erträge / Einzahlungen operative Gebarung				2 900,00	2 900,00	4 319,00	2 900,00	2 900,00	2 316,70
1/512000-510000	Geldbezüge Vertragsbedienstete der Verwaltung	2211	3211	20	22 400,00	15 000,00	14 910,93	22 400,00	15 000,00	14 910,93
1/512000-511000	Geldbezüge VB handwerkli. Verwendung beschäftigten Arbeiter	2211	3211	20	4 500,00	4 200,00	3 880,76	4 500,00	4 200,00	3 880,76
1/512000-565000	Mehrleistungsvergütungen	2211	3211	20	900,00	800,00	1 104,50	900,00	800,00	1 104,50
1/512000-569000	Sonstige Nebengebühren	2211	3211	20	200,00	300,00	213,59	200,00	300,00	213,59
1/512000-580000	Dienstgeberbeiträge zum Ausgleichsfonds für Familienbeihilfen	2212	3212	20	1 200,00	800,00	784,39	1 200,00	800,00	784,39
1/512000-582000	Sonstige Dienstgeberbeiträge zur sozialen Sicherheit	2212	3212	20	6 400,00	4 300,00	4 306,14	6 400,00	4 300,00	4 306,14
1/512000-600000	Strom	2222	3222	24	1 300,00	1 300,00	1 146,15	1 300,00	1 300,00	1 146,15
1/512000-600100	Gas	2222	3222	24	9 000,00	9 000,00	9 204,32	9 000,00	9 000,00	9 204,32
1/512000-617000	Fahrzeug- und Maschinenkosten	2224	3224	24	100,00	100,00	56,64	100,00	100,00	56,64
1/512000-631000	Telekommunikationsdienste	2222	3222	24	600,00	600,00	281,23	600,00	600,00	281,23
1/512000-700000	Miete	2223	3223	24	14 000,00	13 500,00	17 422,26	14 000,00	13 500,00	17 422,26
1/512000-710000	Öffentliche Abgaben	2225	3225	24	200,00	200,00	270,76	200,00	200,00	270,76
1/512000-724000	Reisegebühren	2225	3225	24	200,00	0,00	0,00	200,00	0,00	0,00
1/512000-728000	Projekte	2225	3225	24	1 000,00	1 000,00	0,00	1 000,00	1 000,00	1 050,00
1/512000-728500	Leistungsentgelte an Firmen	2225	3225	24	4 000,00	3 500,00	4 057,60	4 000,00	3 500,00	3 720,40

		MVAG		VC QU	Ergebnisvoranschlag			Finanzierungsvoranschlag		
		EH	FH		VA 2024	VA 2023	RA 2022	VA 2024	VA 2023	RA 2022
1/512000-728800	Vergütung Bauhofleistungen	2225	3225	24	2 000,00	800,00	1 248,52	2 000,00	800,00	1 248,52
1/512000-777000	Projektbeitrag	2234		44	10 000,00	18 000,00	15 000,00	0,00	0,00	0,00
SU 22 / 32	Summe Aufwendungen / Auszahlungen operative Gebarung				78 000,00	73 400,00	73 887,79	68 000,00	55 400,00	59 600,59
SA 0 / SA 1	(0) Nettoergebnis (21 - 22) / (1) Geldfluss operative Gebarung (31 - 32)				-75 100,00	-70 500,00	-69 568,79	-65 100,00	-52 500,00	-57 283,89
SU 23	Summe Haushaltsrücklagen				0,00	0,00	0,00	0,00	0,00	0,00
SA00	Nettoergebnis nach Zuw./Entn. Haushaltsrücklagen (Saldo 0 +/- SU23)				-75 100,00	-70 500,00	-69 568,79			
Investive Gebarung										
SU 33	Summe Einzahlungen investive Gebarung							0,00	0,00	0,00
1/512000-777000	Projektbeitrag		3434	44	0,00	0,00	0,00	10 000,00	18 000,00	15 000,00
SU 34	Summe Auszahlungen investive Gebarung							10 000,00	18 000,00	15 000,00
SA2	Saldo (2) Geldfluss aus der Investiven Gebarung (33 - 34)							-10 000,00	-18 000,00	-15 000,00
SA3	Saldo (3) Nettofinanzierungssaldo (Saldo 1 + Saldo 2)							-75 100,00	-70 500,00	-72 283,89
Finanzierungstätigkeit										
SU 35	Summe Einzahlungen aus der Finanzierungstätigkeit							0,00	0,00	0,00
SU 36	Summe Auszahlungen aus der Finanzierungstätigkeit							0,00	0,00	0,00
SA4	Saldo (4) Geldfluss aus der Finanzierungstätigkeit (35 - 36)							0,00	0,00	0,00
SA5	Saldo (5) Geldfluss aus der voranschlagswirksamen Gebarung (Saldo 3 + Saldo 4)							-75 100,00	-70 500,00	-72 283,89
519	Sonstige Einrichtungen und Maßnahmen									
519100	SONSTIGE EINRICHTUNGEN U. MASSNAHMEN									
Operative Gebarung										
2/519100+816000	Kostenbeiträge (Kostenersätze) für sonstige Leistungen	2114	3114	13	0,00	0,00	247 065,34	0,00	0,00	247 065,34
2/519100+860000	Transfers von Bund, Bundesfonds und Bundeskammern	2121	3121	15	0,00	0,00	129 667,00	0,00	0,00	129 667,00
SU 21 / 31	Summe Erträge / Einzahlungen operative Gebarung				0,00	0,00	376 732,34	0,00	0,00	376 732,34
1/519100-458000	Mittel zur ärztlichen Betreuung und Gesundheitsvorsorge	2221	3221	23	0,00	0,00	37,26	0,00	0,00	37,26
1/519100-459000	Sonstige Verbrauchsgüter	2221	3221	23	0,00	0,00	0,00	0,00	0,00	546,13
1/519100-728000	Kommunale Impfkampagne des Bundes	2225	3225	24	0,00	0,00	14 504,87	0,00	0,00	14 504,87
1/519100-728500	Entgelte für sonstige Leistungen	2225	3225	24	0,00	0,00	101 425,69	0,00	0,00	103 264,26
1/519100-728800	Vergütung Bauhofleistungen	2225	3225	24	0,00	0,00	5 700,01	0,00	0,00	5 700,01
SU 22 / 32	Summe Aufwendungen / Auszahlungen operative Gebarung				0,00	0,00	121 667,83	0,00	0,00	124 052,53
SA 0 / SA 1	(0) Nettoergebnis (21 - 22) / (1) Geldfluss operative Gebarung (31 - 32)				0,00	0,00	255 064,51	0,00	0,00	252 679,81
SU 23	Summe Haushaltsrücklagen				0,00	0,00	0,00	0,00	0,00	0,00
SA00	Nettoergebnis nach Zuw./Entn. Haushaltsrücklagen (Saldo 0 +/- SU23)				0,00	0,00	255 064,51			
Investive Gebarung										
SU 33	Summe Einzahlungen investive Gebarung							0,00	0,00	0,00
SU 34	Summe Auszahlungen investive Gebarung							0,00	0,00	0,00

		MVAG		VC QU	Ergebnisvoranschlag			Finanzierungsvoranschlag		
		EH	FH		VA 2024	VA 2023	RA 2022	VA 2024	VA 2023	RA 2022
SA2	Saldo (2) Geldfluss aus der Investiven Gebarung (33 – 34)							0,00	0,00	0,00
SA3	Saldo (3) Nettofinanzierungssaldo (Saldo 1 + Saldo 2)							0,00	0,00	252 679,81
Finanzierungstätigkeit										
SU 35	Summe Einzahlungen aus der Finanzierungstätigkeit							0,00	0,00	0,00
SU 36	Summe Auszahlungen aus der Finanzierungstätigkeit							0,00	0,00	0,00
SA4	Saldo (4) Geldfluss aus der Finanzierungstätigkeit (35 – 36)							0,00	0,00	0,00
SA5	Saldo (5) Geldfluss aus der voranschlagswirksamen Gebarung (Saldo 3 + Saldo 4)							0,00	0,00	252 679,81
52	Umweltschutz									
520	Natur- und Landschaftsschutz									
520000	UMWELTSCHUTZ									
Operative Gebarung										
2/520000+817000	Erträge aus der Auflösung von sonstigen Rückstellungen			2117	0,00	0,00	7 180,56	0,00	0,00	0,00
2/520000+828000	Rückersätze von Ausgaben	2116	3116	18	60 000,00	15 000,00	0,00	60 000,00	15 000,00	0,00
2/520000+861000	Transfers von Ländern, Landesfonds und Landeskammern	2121	3121	15	0,00	0,00	6 480,00	0,00	0,00	6 480,00
2/520000+888000	Tansfers von der Europäischen Union	2125	3125	15	0,00	133 300,00	0,00	0,00	133 300,00	0,00
SU 21 / 31	Summe Erträge / Einzahlungen operative Gebarung				60 000,00	148 300,00	13 660,56	60 000,00	148 300,00	6 480,00
1/520000-400100	Dienstbekleidung	2221	3221	23	300,00	300,00	0,00	300,00	300,00	0,00
1/520000-510000	Geldbezüge Vertragsbedienstete der Verwaltung	2211	3211	20	33 600,00	33 200,00	40 295,12	33 600,00	33 200,00	40 295,12
1/520000-565000	Mehrleistungsvergütungen	2211	3211	20	7 100,00	8 100,00	8 443,07	7 100,00	8 100,00	8 443,07
1/520000-569000	Sonstige Nebengebühren	2211	3211	20	700,00	700,00	670,72	700,00	700,00	670,72
1/520000-580000	Dienstgeberbeiträge zum Ausgleichsfonds für Familienbeihilfen	2212	3212	20	1 700,00	1 700,00	1 495,07	1 700,00	1 700,00	1 495,07
1/520000-582000	Sonstige Dienstgeberbeiträge zur sozialen Sicherheit	2212	3212	20	8 100,00	8 000,00	7 815,87	8 100,00	8 000,00	7 815,87
1/520000-591000	Dotierung von Rückstellungen für Abfertigungen	2214			300,00	200,00	374,62	0,00	0,00	0,00
1/520000-592000	Dotierung von Rückstellungen für Jubiläumswendungen	2214			700,00	900,00	657,83	0,00	0,00	0,00
1/520000-617000	Fahrzeug- und Maschinenkosten	2224	3224	24	3 000,00	3 000,00	4 701,31	3 000,00	3 000,00	4 701,31
1/520000-618400	Diverse Maßnahmen	2224	3224	24	15 000,00	18 000,00	18 194,20	15 000,00	18 000,00	12 280,56
1/520000-631000	Telekommunikationsdienste	2222	3222	24	600,00	600,00	703,81	600,00	600,00	703,81
1/520000-724000	Reisegebühren	2225	3225	24	400,00	300,00	254,35	400,00	300,00	254,35
1/520000-728500	Entgelte für sonstige Leistungen	2225	3225	24	11 500,00	11 500,00	9 382,08	11 500,00	11 500,00	13 858,58
1/520000-728600	Energieprojekte	2225	3225	24	8 000,00	8 000,00	5 544,00	8 000,00	8 000,00	5 544,00
1/520000-728800	Vergütung Bauhofleistungen	2225	3225	24	25 700,00	24 000,00	30 168,57	25 700,00	24 000,00	30 168,57

		MVAG VC QU			Ergebnisvoranschlag			Finanzierungsvoranschlag		
		EH	FH		VA 2024	VA 2023	RA 2022	VA 2024	VA 2023	RA 2022
1/520000-729000	Sonstige Ausgaben	2225	3225	24	0,00	4 000,00	4 153,33	0,00	4 000,00	4 153,33
1/520000-729100	Umweltprojekte	2225	3225	24	1 000,00	1 000,00	3 527,28	1 000,00	1 000,00	2 370,96
1/520000-729200	Energieprojekte	2225	3225	24	65 000,00	100 000,00	2 452,80	65 000,00	100 000,00	4 603,20
SU 22 / 32	Summe Aufwendungen / Auszahlungen operative Gebarung				182 700,00	223 500,00	138 834,03	181 700,00	222 400,00	137 358,52
SA 0 / SA 1	(0) Nettoergebnis (21 - 22) / (1) Geldfluss operative Gebarung (31 - 32)				-122 700,00	-75 200,00	-125 173,47	-121 700,00	-74 100,00	-130 878,52
SU 23	Summe Haushaltsrücklagen				0,00	0,00	0,00	0,00	0,00	0,00
SA00	Nettoergebnis nach Zuw./Entn. Haushaltsrücklagen (Saldo 0 +/- SU23)				-122 700,00	-75 200,00	-125 173,47			
Investive Gebarung										
SU 33	Summe Einzahlungen investive Gebarung							0,00	0,00	0,00
SU 34	Summe Auszahlungen investive Gebarung							0,00	0,00	0,00
SA2	Saldo (2) Geldfluss aus der Investiven Gebarung (33 - 34)							0,00	0,00	0,00
SA3	Saldo (3) Nettofinanzierungssaldo (Saldo 1 + Saldo 2)							-121 700,00	-74 100,00	-130 878,52
Finanzierungstätigkeit										
SU 35	Summe Einzahlungen aus der Finanzierungstätigkeit							0,00	0,00	0,00
SU 36	Summe Auszahlungen aus der Finanzierungstätigkeit							0,00	0,00	0,00
SA4	Saldo (4) Geldfluss aus der Finanzierungstätigkeit (35 - 36)							0,00	0,00	0,00
SA5	Saldo (5) Geldfluss aus der voranschlagswirksamen Gebarung (Saldo 3 + Saldo 4)							-121 700,00	-74 100,00	-130 878,52
529	Sonstige Einrichtungen und Maßnahmen									
529000	SONSTIGE EINRICHTUNGEN UND MASSNAHMEN									
Operative Gebarung										
SU 21 / 31	Summe Erträge / Einzahlungen operative Gebarung				0,00	0,00	0,00	0,00	0,00	0,00
1/529000-400000	Geringwertige Wirtschaftsgüter (GWG)	2221	3221	23	0,00	1 000,00	0,00	0,00	1 000,00	0,00
1/529000-617000	Fahrzeug- und Maschinenkosten	2224	3224	24	4 000,00	2 000,00	1 040,51	4 000,00	2 000,00	1 040,51
1/529000-728000	Kosten für Schädlingsbekämpfung	2225	3225	24	36 000,00	6 000,00	0,00	36 000,00	6 000,00	0,00
1/529000-728800	Vergütung Bauhofleistungen	2225	3225	24	11 000,00	6 200,00	7 376,22	11 000,00	6 200,00	7 376,22
SU 22 / 32	Summe Aufwendungen / Auszahlungen operative Gebarung				51 000,00	15 200,00	8 416,73	51 000,00	15 200,00	8 416,73
SA 0 / SA 1	(0) Nettoergebnis (21 - 22) / (1) Geldfluss operative Gebarung (31 - 32)				-51 000,00	-15 200,00	-8 416,73	-51 000,00	-15 200,00	-8 416,73
SU 23	Summe Haushaltsrücklagen				0,00	0,00	0,00	0,00	0,00	0,00
SA00	Nettoergebnis nach Zuw./Entn. Haushaltsrücklagen (Saldo 0 +/- SU23)				-51 000,00	-15 200,00	-8 416,73			
Investive Gebarung										
SU 33	Summe Einzahlungen investive Gebarung							0,00	0,00	0,00
SU 34	Summe Auszahlungen investive Gebarung							0,00	0,00	0,00
SA2	Saldo (2) Geldfluss aus der Investiven Gebarung (33 - 34)							0,00	0,00	0,00
SA3	Saldo (3) Nettofinanzierungssaldo (Saldo 1 + Saldo 2)							-51 000,00	-15 200,00	-8 416,73
Finanzierungstätigkeit										
SU 35	Summe Einzahlungen aus der Finanzierungstätigkeit							0,00	0,00	0,00
SU 36	Summe Auszahlungen aus der Finanzierungstätigkeit							0,00	0,00	0,00

		MVAG VC QU			Ergebnisvoranschlag			Finanzierungsvoranschlag		
		EH	FH		VA 2024	VA 2023	RA 2022	VA 2024	VA 2023	RA 2022
SA4	Saldo (4) Geldfluss aus der Finanzierungstätigkeit (35 – 36)							0,00	0,00	0,00
SA5	Saldo (5) Geldfluss aus der voranschlagswirksamen Gebarung (Saldo 3 + Saldo 4)							-51 000,00	-15 200,00	-8 416,73
56	Krankenanstalten anderer Rechtsträger									
562	Sprengelbeiträge									
562000	SPRENGELBEITRÄGE									
Operative Gebarung										
SU 21 / 31	Summe Erträge / Einzahlungen operative Gebarung				0,00	0,00	0,00	0,00	0,00	0,00
1/562000-751000	NÖGUS-Standortbeitrag	2231	3231	26	401 000,00	409 000,00	387 616,67	401 000,00	409 000,00	387 616,67
1/562000-752000	NÖKAS-Umlage	2231	3231	26	5 869 000,00	5 382 000,00	5 225 499,75	5 869 000,00	5 382 000,00	5 225 499,75
SU 22 / 32	Summe Aufwendungen / Auszahlungen operative Gebarung				6 270 000,00	5 791 000,00	5 613 116,42	6 270 000,00	5 791 000,00	5 613 116,42
SA 0 / SA 1	(0) Nettoergebnis (21 - 22) / (1) Geldfluss operative Gebarung (31 – 32)				-6 270 000,00	-5 791 000,00	-5 613 116,42	-6 270 000,00	-5 791 000,00	-5 613 116,42
SU 23	Summe Haushaltsrücklagen				0,00	0,00	0,00	0,00	0,00	0,00
SA00	Nettoergebnis nach Zuw./Entn. Haushaltsrücklagen (Saldo 0 +/- SU23)				-6 270 000,00	-5 791 000,00	-5 613 116,42			
Investive Gebarung										
SU 33	Summe Einzahlungen investive Gebarung							0,00	0,00	0,00
SU 34	Summe Auszahlungen investive Gebarung							0,00	0,00	0,00
SA2	Saldo (2) Geldfluss aus der Investiven Gebarung (33 – 34)							0,00	0,00	0,00
SA3	Saldo (3) Nettofinanzierungssaldo (Saldo 1 + Saldo 2)							-6 270 000,00	-5 791 000,00	-5 613 116,42
Finanzierungstätigkeit										
SU 35	Summe Einzahlungen aus der Finanzierungstätigkeit							0,00	0,00	0,00
SU 36	Summe Auszahlungen aus der Finanzierungstätigkeit							0,00	0,00	0,00
SA4	Saldo (4) Geldfluss aus der Finanzierungstätigkeit (35 – 36)							0,00	0,00	0,00
SA5	Saldo (5) Geldfluss aus der voranschlagswirksamen Gebarung (Saldo 3 + Saldo 4)							-6 270 000,00	-5 791 000,00	-5 613 116,42

		MVAG		VC QU	Ergebnisvoranschlag			Finanzierungsvoranschlag		
		EH	FH		VA 2024	VA 2023	RA 2022	VA 2024	VA 2023	RA 2022
6 Straßen- und Wasserbau, Verkehr										
61	Straßenbau									
612	Gemeindestraßen									
612000	GEMEINDESTRASSEN UND RADWEGE									
Operative Gebarung										
2/612000+810000	Sondernutzungsentgelte	2114	3114	13	47 300,00	45 000,00	28 881,72	47 300,00	45 000,00	31 984,59
2/612000+813000	Erträge aus der Auflösung von Investitionszuschüssen (Kapitaltransfers)	2127			74 800,00	75 400,00	75 715,13	0,00	0,00	0,00
2/612000+817000	Erträge aus der Auflösung von sonstigen Rückstellungen	2117			15 100,00	5 400,00	14 361,12	0,00	0,00	0,00
2/612000+828000	Rückersätze von Hausnummer tafeln	2116	3116	18	1 000,00	1 000,00	1 534,56	1 000,00	1 000,00	1 505,76
2/612000+828100	Telefongebühren - Ersätze	2116	3116	18	100,00	100,00	0,00	100,00	100,00	0,00
2/612000+829000	Sonstige Einnahmen	2116	3116	18	10 200,00	10 200,00	13 638,46	10 200,00	10 200,00	12 700,96
6/612000+829000	Entnahme aus Rücklage - nicht voranschlagswirksame Gebarung	2116	3116	1 18	0,00	1 000 000,00	0,00	0,00	1 000 000,00	0,00
2/612000+861200	Zinszuschüsse des Landes	2121	3121	15	1 000,00	400,00	626,10	1 000,00	400,00	626,10
6/612000+871000	Kapitaltransfers aus Gemeinde-Bedarfszuweisungsmittel	2121	3121	1 33	100 000,00	100 000,00	660 000,00	100 000,00	100 000,00	660 000,00
SU 21 / 31	Summe Erträge / Einzahlungen operative Gebarung				249 500,00	1 237 500,00	794 757,09	159 600,00	1 156 700,00	706 817,41
1/612000-400000	Geringwertige Wirtschaftsgüter (GWG)	2221	3221	23	600,00	500,00	319,57	600,00	500,00	319,57
1/612000-400100	Dienstbekleidung	2221	3221	23	1 200,00	700,00	0,00	1 200,00	700,00	32,60
1/612000-510000	Geldbezüge Vertragsbedienstete der Verwaltung	2211	3211	20	120 100,00	84 300,00	118 334,61	120 100,00	84 300,00	118 334,61
1/612000-522000	Geldbezüge der nicht ganzjährig beschäftigten Angestellten	2211	3211	20	0,00	0,00	300,00	0,00	0,00	300,00
1/612000-565000	Mehrleistungsvergütungen	2211	3211	20	13 000,00	11 100,00	12 821,35	13 000,00	11 100,00	12 821,35
1/612000-569000	Sonstige Nebengebühren	2211	3211	20	500,00	500,00	566,87	500,00	500,00	566,87
1/612000-580000	Dienstgeberbeiträge zum Ausgleichsfonds für Familienbeihilfen	2212	3212	20	3 300,00	2 600,00	3 205,21	3 300,00	2 600,00	3 205,21
1/612000-582000	Sonstige Dienstgeberbeiträge zur sozialen Sicherheit	2212	3212	20	23 700,00	19 200,00	24 257,39	23 700,00	19 200,00	24 257,39
1/612000-591000	Dotierung von Rückstellungen für Abfertigungen	2214			700,00	700,00	712,75	0,00	0,00	0,00
1/612000-592000	Dotierung von Rückstellungen für Jubiläumsumwendungen	2214			1 500,00	900,00	2 398,30	0,00	0,00	0,00
1/612000-611000	Instandhaltung der Straßen	2224	3224	24	265 000,00	195 000,00	167 604,99	265 000,00	195 000,00	168 735,79
1/612000-613000	Instandhaltung Nebenflächen	2224	3224	24	247 000,00	225 000,00	265 899,90	247 000,00	225 000,00	256 318,23
1/612000-617000	Fahrzeug- und Maschinenkosten	2224	3224	24	250 000,00	150 000,00	235 927,78	250 000,00	150 000,00	235 927,78
1/612000-618000	Instandhaltung Straßenmöblierung	2224	3224	24	18 000,00	18 000,00	15 226,74	18 000,00	18 000,00	15 226,74
1/612000-618400	Baumpflege	2224	3224	24	55 700,00	53 000,00	75 063,91	55 700,00	53 000,00	75 221,11

		MVAG		VC QU	Ergebnisvoranschlag			Finanzierungsvoranschlag		
		EH	FH		VA 2024	VA 2023	RA 2022	VA 2024	VA 2023	RA 2022
1/612000-619000	Instandhaltung Brücken	2224	3224	24	18 000,00	17 000,00	35 477,03	18 000,00	17 000,00	35 477,03
1/612000-631000	Telekommunikationsdienste	2222	3222	24	900,00	900,00	732,43	900,00	900,00	822,94
1/612000-650000	Kreditzinsen	2241	3241	25	182 900,00	160 500,00	89 115,50	182 900,00	160 500,00	89 115,50
1/612000-670000	Versicherungen	2222	3222	24	300,00	300,00	256,03	300,00	300,00	256,03
1/612000-680000	Planmäßige Abschreibung	2226			1 448 300,00	1 349 200,00	1 358 408,75	0,00	0,00	0,00
1/612000-683000	Verluste aus dem Abgang von Sachanlagen und immateriellen Vermögenswerten	2226			0,00	400 000,00	0,00	0,00	0,00	0,00
1/612000-710000	Öffentliche Abgaben	2225	3225	24	700,00	700,00	730,74	700,00	700,00	730,74
1/612000-724000	Reisegebühren	2225	3225	24	1 000,00	900,00	888,71	1 000,00	900,00	888,71
1/612000-728500	Leistungsentgelte an Firmen	2225	3225	24	26 000,00	24 500,00	29 797,80	26 000,00	24 500,00	28 104,80
1/612000-728800	Vergütung Bauhofleistungen	2225	3225	24	1 350 000,00	1 030 000,00	1 312 195,88	1 350 000,00	1 030 000,00	1 312 195,88
SU 22 / 32	Summe Aufwendungen / Auszahlungen operative Gebarung				4 028 400,00	3 745 500,00	3 750 242,24	2 577 900,00	1 994 700,00	2 378 858,88
SA 0 / SA 1	(0) Nettoergebnis (21 - 22) / (1) Geldfluss operative Gebarung (31 - 32)				-3 778 900,00	-2 508 000,00	-2 955 485,15	-2 418 300,00	-838 000,00	-1 672 041,47
SU 23	Summe Haushaltsrücklagen				0,00	0,00	0,00	0,00	0,00	0,00
SA00	Nettoergebnis nach Zuw./Entn. Haushaltsrücklagen (Saldo 0 +/- SU23)				-3 778 900,00	-2 508 000,00	-2 955 485,15			
Investive Gebarung										
6/612000+300000	Kapitaltransfers von Bund, Bundesfonds und Bundeskammern		3331	1 33	0,00	0,00	0,00	800 000,00	0,00	0,00
SU 33	Summe Einzahlungen investive Gebarung							800 000,00	0,00	0,00
5/612000-002000	Baukosten		3412	1 40	0,00	0,00	0,00	1 600 000,00	1 500 000,00	1 911 903,99
1/612000-042000	Amts-, Betriebs- und Geschäftsausstattung		3415	2 41	0,00	0,00	0,00	28 000,00	23 000,00	20 454,09
SU 34	Summe Auszahlungen investive Gebarung							1 628 000,00	1 523 000,00	1 932 358,08
SA2	Saldo (2) Geldfluss aus der Investiven Gebarung (33 - 34)							-828 000,00	-1 523 000,00	-1 932 358,08
SA3	Saldo (3) Nettofinanzierungssaldo (Saldo 1 + Saldo 2)							-3 246 300,00	-2 361 000,00	-3 604 399,55
Finanzierungstätigkeit										
6/612000+346000	Bankdarlehen		3514	1 55	0,00	0,00	0,00	700 000,00	400 000,00	627 500,00
SU 35	Summe Einzahlungen aus der Finanzierungstätigkeit							700 000,00	400 000,00	627 500,00
1/612000-346000	Darlehen Erste Bank		3614	65	0,00	0,00	0,00	58 600,00	58 000,00	57 411,94
1/612000-346300	Darlehen Raiffeisenlandesbank NÖ-W		3614	65	0,00	0,00	0,00	78 200,00	77 000,00	75 747,71
1/612000-346500	Darlehen Bank Austria-UniCredit		3614	65	0,00	0,00	0,00	105 100,00	162 500,00	173 413,83
1/612000-346600	Darlehen BAWAG-PSK		3614	65	0,00	0,00	0,00	364 500,00	338 500,00	304 592,16
1/612000-346800	Darlehen Hypo NOE		3614	65	0,00	0,00	0,00	33 600,00	131 600,00	261 179,37
SU 36	Summe Auszahlungen aus der Finanzierungstätigkeit							640 000,00	767 600,00	872 345,01
SA4	Saldo (4) Geldfluss aus der Finanzierungstätigkeit (35 - 36)							60 000,00	-367 600,00	-244 845,01
SA5	Saldo (5) Geldfluss aus der voranschlagswirksamen Gebarung (Saldo 3 + Saldo 4)							-3 186 300,00	-2 728 600,00	-3 849 244,56

		MVAG		VC QU	Ergebnisvoranschlag			Finanzierungsvoranschlag		
		EH	FH		VA 2024	VA 2023	RA 2022	VA 2024	VA 2023	RA 2022
612010	Beschattung Hauptplatz									
Operative Gebarung										
SU 21 / 31	Summe Erträge / Einzahlungen operative Gebarung				0,00	0,00	0,00	0,00	0,00	0,00
SU 22 / 32	Summe Aufwendungen / Auszahlungen operative Gebarung				0,00	0,00	0,00	0,00	0,00	0,00
SA 0 / SA 1	(0) Nettoergebnis (21 - 22) / (1) Geldfluss operative Gebarung (31 - 32)				0,00	0,00	0,00	0,00	0,00	0,00
SU 23	Summe Haushaltsrücklagen				0,00	0,00	0,00	0,00	0,00	0,00
SA00	Nettoergebnis nach Zuw./Entn. Haushaltsrücklagen (Saldo 0 +/- SU23)				0,00	0,00	0,00			
Investive Gebarung										
SU 33	Summe Einzahlungen investive Gebarung							0,00	0,00	0,00
5/612010-010000	Gebäude und Bauten		3413	1 40	0,00	0,00	0,00	300 000,00	50 000,00	0,00
SU 34	Summe Auszahlungen investive Gebarung							300 000,00	50 000,00	0,00
SA2	Saldo (2) Geldfluss aus der Investiven Gebarung (33 - 34)							-300 000,00	-50 000,00	0,00
SA3	Saldo (3) Nettofinanzierungssaldo (Saldo 1 + Saldo 2)							-300 000,00	-50 000,00	0,00
Finanzierungstätigkeit										
6/612010+346000	Bankdarlehen		3514	1 55	0,00	0,00	0,00	300 000,00	50 000,00	0,00
SU 35	Summe Einzahlungen aus der Finanzierungstätigkeit							300 000,00	50 000,00	0,00
SU 36	Summe Auszahlungen aus der Finanzierungstätigkeit							0,00	0,00	0,00
SA4	Saldo (4) Geldfluss aus der Finanzierungstätigkeit (35 - 36)							300 000,00	50 000,00	0,00
SA5	Saldo (5) Geldfluss aus der voranschlagswirksamen Gebarung (Saldo 3 + Saldo 4)							0,00	0,00	0,00
612100	VERKEHRSBERUHIGUNG LANGENLEBARN									
Operative Gebarung										
2/612100+813000	Erträge aus der Auflösung von Investitionszuschüssen (Kapitaltransfers)		2127		61 100,00	57 600,00	67 462,41	0,00	0,00	0,00
6/612100+829000	Entnahme aus Rücklage - nicht voranschlagswirksame Gebarung		2116	3116 1 18	0,00	0,00	151 767,20	0,00	0,00	151 767,20
2/612100+861200	Zinsenzuschüsse des Landes		2121	3121 15	2 000,00	700,00	910,00	2 000,00	700,00	910,00
SU 21 / 31	Summe Erträge / Einzahlungen operative Gebarung				63 100,00	58 300,00	220 139,61	2 000,00	700,00	152 677,20
1/612100-650000	Kreditzinsen		2241	3241 25	126 200,00	118 500,00	11 910,77	126 200,00	118 500,00	11 910,77
1/612100-680000	Planmäßige Abschreibung		2226		653 800,00	686 700,00	736 177,77	0,00	0,00	0,00
SU 22 / 32	Summe Aufwendungen / Auszahlungen operative Gebarung				780 000,00	805 200,00	748 088,54	126 200,00	118 500,00	11 910,77
SA 0 / SA 1	(0) Nettoergebnis (21 - 22) / (1) Geldfluss operative Gebarung (31 - 32)				-716 900,00	-746 900,00	-527 948,93	-124 200,00	-117 800,00	140 766,43
SU 23	Summe Haushaltsrücklagen				0,00	0,00	0,00	0,00	0,00	0,00
SA00	Nettoergebnis nach Zuw./Entn. Haushaltsrücklagen (Saldo 0 +/- SU23)				-716 900,00	-746 900,00	-527 948,93			
Investive Gebarung										
SU 33	Summe Einzahlungen investive Gebarung							0,00	0,00	0,00
5/612100-002000	Straßenbauten		3412	1 40	0,00	0,00	0,00	180 000,00	100 000,00	251 767,20
SU 34	Summe Auszahlungen investive Gebarung							180 000,00	100 000,00	251 767,20

		MVAG		VC	QU	Ergebnisvoranschlag			Finanzierungsvoranschlag		
		EH	FH			VA 2024	VA 2023	RA 2022	VA 2024	VA 2023	RA 2022
SA2	Saldo (2) Geldfluss aus der Investiven Gebarung (33 – 34)								-180 000,00	-100 000,00	-251 767,20
SA3	Saldo (3) Nettofinanzierungssaldo (Saldo 1 + Saldo 2)								-304 200,00	-217 800,00	-111 000,77
Finanzierungstätigkeit											
6/612100+346000	Bankdarlehen		3514	1	55	0,00	0,00	0,00	180 000,00	100 000,00	0,00
SU 35	Summe Einzahlungen aus der Finanzierungstätigkeit								180 000,00	100 000,00	0,00
1/612100-346000	Darlehen Erste Bank		3614		65	0,00	0,00	0,00	0,00	20 000,00	19 930,32
1/612100-346100	Darlehen Raiffeisenbank Tulln		3614		65	0,00	0,00	0,00	137 200,00	137 700,00	181 917,29
SU 36	Summe Auszahlungen aus der Finanzierungstätigkeit								137 200,00	157 700,00	201 847,61
SA4	Saldo (4) Geldfluss aus der Finanzierungstätigkeit (35 – 36)								42 800,00	-57 700,00	-201 847,61
SA5	Saldo (5) Geldfluss aus der voranschlagswirksamen Gebarung (Saldo 3 + Saldo 4)								-261 400,00	-275 500,00	-312 848,38
612200	INFRASTR. STÄDT. VERKEHRSMASSNAHMEN										
Operative Gebarung											
SU 21 / 31	Summe Erträge / Einzahlungen operative Gebarung					0,00	0,00	0,00	0,00	0,00	0,00
1/612200-650000	Kreditzinsen		2241	3241	25	45 200,00	52 000,00	38 637,76	45 200,00	52 000,00	38 637,76
SU 22 / 32	Summe Aufwendungen / Auszahlungen operative Gebarung					45 200,00	52 000,00	38 637,76	45 200,00	52 000,00	38 637,76
SA 0 / SA 1	(0) Nettoergebnis (21 - 22) / (1) Geldfluss operative Gebarung (31 – 32)					-45 200,00	-52 000,00	-38 637,76	-45 200,00	-52 000,00	-38 637,76
SU 23	Summe Haushaltsrücklagen					0,00	0,00	0,00	0,00	0,00	0,00
SA00	Nettoergebnis nach Zuw./Entn. Haushaltsrücklagen (Saldo 0 +/- SU23)					-45 200,00	-52 000,00	-38 637,76			
Investive Gebarung											
SU 33	Summe Einzahlungen investive Gebarung								0,00	0,00	0,00
SU 34	Summe Auszahlungen investive Gebarung								0,00	0,00	0,00
SA2	Saldo (2) Geldfluss aus der Investiven Gebarung (33 – 34)								0,00	0,00	0,00
SA3	Saldo (3) Nettofinanzierungssaldo (Saldo 1 + Saldo 2)								-45 200,00	-52 000,00	-38 637,76
Finanzierungstätigkeit											
SU 35	Summe Einzahlungen aus der Finanzierungstätigkeit								0,00	0,00	0,00
1/612200-346000	Darlehen Erste Bank		3614		65	0,00	0,00	0,00	27 900,00	54 500,00	54 889,59
1/612200-346100	Darlehen Raiffeisenbank Tulln		3614		65	0,00	0,00	0,00	63 000,00	62 000,00	61 055,63
1/612200-346200	Darlehen Volksbank NÖ AG		3614		65	0,00	0,00	0,00	48 700,00	48 300,00	47 922,30
1/612200-346300	Darlehen Raiffeisenlandesbank NÖ-W		3614		65	0,00	0,00	0,00	15 100,00	14 700,00	15 353,78
1/612200-346500	Darlehen Bank Austria-UniCredit		3614		65	0,00	0,00	0,00	2 300,00	2 300,00	2 223,97
1/612200-346600	Darlehen BAWAG-PSK		3614		65	0,00	0,00	0,00	40 800,00	40 300,00	39 623,73
1/612200-346800	Darlehen Hypo NOE		3614		65	0,00	0,00	0,00	41 600,00	39 800,00	44 386,75
SU 36	Summe Auszahlungen aus der Finanzierungstätigkeit								239 400,00	261 900,00	265 455,75
SA4	Saldo (4) Geldfluss aus der Finanzierungstätigkeit (35 – 36)								-239 400,00	-261 900,00	-265 455,75
SA5	Saldo (5) Geldfluss aus der voranschlagswirksamen Gebarung (Saldo 3 + Saldo 4)								-284 600,00	-313 900,00	-304 093,51

		MVAG		VC QU	Ergebnisvoranschlag			Finanzierungsvoranschlag		
		EH	FH		VA 2024	VA 2023	RA 2022	VA 2024	VA 2023	RA 2022
612400	PARK & RIDE PARKDECK									
Operative Gebarung										
2/612400+810000	Werbbeeinnahmen	2114	3114	13	100,00	100,00	0,00	100,00	100,00	0,00
2/612400+811000	Miete Fahrradbox Park & Ride	2115	3115	14	2 000,00	1 800,00	2 170,45	2 000,00	1 800,00	2 170,45
2/612400+816200	Kostenbeitrag ÖBB (Winterdienst)	2114	3114	13	13 500,00	12 500,00	12 397,44	13 500,00	12 500,00	24 466,16
2/612400+817000	Erträge aus der Auflösung von sonstigen Rückstellungen	2117			3 800,00	0,00	0,00	0,00	0,00	0,00
2/612400+829000	Ersätze von Versicherungen	2116	3116	18	100,00	100,00	1 762,02	100,00	100,00	5 219,24
SU 21 / 31	Summe Erträge / Einzahlungen operative Gebarung				19 500,00	14 500,00	16 329,91	15 700,00	14 500,00	31 855,85
1/612400-510000	Geldbezüge Vertragsbedienstete der Verwaltung	2211	3211	20	17 700,00	9 400,00	8 655,40	17 700,00	9 400,00	8 655,40
1/612400-565000	Mehrleistungsvergütungen	2211	3211	20	2 100,00	1 600,00	1 355,78	2 100,00	1 600,00	1 355,78
1/612400-569000	Sonstige Nebengebühren	2211	3211	20	200,00	200,00	105,44	200,00	200,00	105,44
1/612400-580000	Dienstgeberbeiträge zum Ausgleichsfonds für Familienbeihilfen	2212	3212	20	400,00	200,00	121,57	400,00	200,00	121,57
1/612400-582000	Sonstige Dienstgeberbeiträge zur sozialen Sicherheit	2212	3212	20	3 100,00	2 100,00	2 048,03	3 100,00	2 100,00	2 048,03
1/612400-591000	Dotierung von Rückstellungen für Abfertigungen	2214			200,00	200,00	178,19	0,00	0,00	0,00
1/612400-592000	Dotierung von Rückstellungen für Jubiläumszuwendungen	2214			100,00	100,00	32,79	0,00	0,00	0,00
1/612400-600000	Strom	2222	3222	24	30 000,00	40 000,00	43 317,03	30 000,00	40 000,00	43 317,03
1/612400-614000	Instandhaltung von Gebäuden	2224	3224	24	6 500,00	6 200,00	12 703,18	6 500,00	6 200,00	13 382,60
1/612400-617000	Fahrzeug- und Maschinenkosten	2224	3224	24	2 900,00	2 900,00	2 533,61	2 900,00	2 900,00	2 533,61
1/612400-618000	Instandhaltung Einrichtung	2224	3224	24	5 300,00	5 000,00	6 684,47	5 300,00	5 000,00	7 316,87
1/612400-631000	Telekommunikationsdienste	2222	3222	24	300,00	300,00	219,32	300,00	300,00	218,83
1/612400-650000	Kreditzinsen	2241	3241	25	2 500,00	2 700,00	2 900,23	2 500,00	2 700,00	2 900,23
1/612400-680000	Planmäßige Abschreibung	2226			0,00	1 000,00	0,00	0,00	0,00	0,00
1/612400-710000	Öffentliche Abgaben	2225	3225	24	2 300,00	2 300,00	3 015,43	2 300,00	2 300,00	3 015,43
1/612400-724000	Reisegebühren	2225	3225	24	200,00	200,00	153,70	200,00	200,00	153,70
1/612400-728500	Leistungsentgelte an Firmen	2225	3225	24	43 000,00	41 000,00	41 063,74	43 000,00	41 000,00	41 882,98
1/612400-728800	Vergütung Bauhofleistungen	2225	3225	24	11 500,00	11 500,00	14 439,34	11 500,00	11 500,00	14 439,34
SU 22 / 32	Summe Aufwendungen / Auszahlungen operative Gebarung				128 300,00	126 900,00	139 527,25	128 000,00	125 600,00	141 446,84
SA 0 / SA 1	(0) Nettoergebnis (21 - 22) / (1) Geldfluss operative Gebarung (31 - 32)				-108 800,00	-112 400,00	-123 197,34	-112 300,00	-111 100,00	-109 590,99
SU 23	Summe Haushaltsrücklagen				0,00	0,00	0,00	0,00	0,00	0,00
SA00	Nettoergebnis nach Zuw./Entn. Haushaltsrücklagen (Saldo 0 +/- SU23)				-108 800,00	-112 400,00	-123 197,34			
Investive Gebarung										
SU 33	Summe Einzahlungen investive Gebarung							0,00	0,00	0,00
5/612400-010000	Baukosten		3413	1 40	0,00	0,00	0,00	0,00	10 000,00	0,00
SU 34	Summe Auszahlungen investive Gebarung							0,00	10 000,00	0,00

	MVAG	VC QU	Ergebnisvoranschlag			Finanzierungsvoranschlag				
			EH	FH	VA 2024	VA 2023	RA 2022	VA 2024	VA 2023	RA 2022
SA2	Saldo (2) Geldfluss aus der Investiven Gebarung (33 – 34)						0,00	-10 000,00	0,00	
SA3	Saldo (3) Nettofinanzierungssaldo (Saldo 1 + Saldo 2)						-112 300,00	-121 100,00	-109 590,99	
Finanzierungstätigkeit										
SU 35	Summe Einzahlungen aus der Finanzierungstätigkeit						0,00	0,00	0,00	
1/612400-346100	Darlehen Raiffeisenbank Tulln	3614	65	0,00	0,00	0,00	1 200,00	1 200,00	1 166,12	
1/612400-346500	Darlehen Bank Austria-UniCredit	3614	65	0,00	0,00	0,00	4 600,00	4 500,00	4 447,92	
1/612400-346600	Darlehen BAWAG-PSK	3614	65	0,00	0,00	0,00	4 600,00	4 600,00	4 531,07	
SU 36	Summe Auszahlungen aus der Finanzierungstätigkeit						10 400,00	10 300,00	10 145,11	
SA4	Saldo (4) Geldfluss aus der Finanzierungstätigkeit (35 – 36)						-10 400,00	-10 300,00	-10 145,11	
SA5	Saldo (5) Geldfluss aus der voranschlagswirksamen Gebarung (Saldo 3 + Saldo 4)						-122 700,00	-131 400,00	-119 736,10	
616	Sonstige Straßen und Wege									
616000	KONKURRENZSTRASSEN LINKES DONAUUFER									
Operative Gebarung										
2/616000+813000	Erträge aus der Auflösung von Investitionszuschüssen (Kapitaltransfers)	2127		49 200,00	49 200,00	48 551,45	0,00	0,00	0,00	
2/616000+817000	Erträge aus der Auflösung von sonstigen Rückstellungen	2117		0,00	3 500,00	0,00	0,00	0,00	0,00	
2/616000+829000	Treppelweg Fahrbewilligungen	2116	3116	18	33 900,00	30 000,00	29 538,50	33 900,00	30 000,00	31 901,51
2/616000+829100	Karteneinsatz	2116	3116	18	1 500,00	2 200,00	2 406,00	1 500,00	2 200,00	2 318,00
2/616000+829200	Jetonsverkauf	2116	3116	18	1 500,00	1 500,00	2 172,00	1 500,00	1 500,00	2 172,00
SU 21 / 31	Summe Erträge / Einzahlungen operative Gebarung			86 100,00	86 400,00	82 667,95	36 900,00	33 700,00	36 391,51	
1/616000-400100	Dienstbekleidung	2221	3221	23	200,00	200,00	0,00	200,00	200,00	0,00
1/616000-510000	Geldbezüge Vertragsbedienstete der Verwaltung	2211	3211	20	18 500,00	17 000,00	25 919,86	18 500,00	17 000,00	25 919,86
1/616000-565000	Mehrleistungsvergütungen	2211	3211	20	1 200,00	1 100,00	1 818,47	1 200,00	1 100,00	1 818,47
1/616000-569000	Sonstige Nebengebühren	2211	3211	20	200,00	100,00	200,99	200,00	100,00	200,99
1/616000-580000	Dienstgeberbeiträge zum Ausgleichsfonds für Familienbeihilfen	2212	3212	20	800,00	800,00	1 081,86	800,00	800,00	1 081,86
1/616000-582000	Sonstige Dienstgeberbeiträge zur sozialen Sicherheit	2212	3212	20	4 300,00	3 900,00	5 956,66	4 300,00	3 900,00	5 956,66
1/616000-592000	Dotierung von Rückstellungen für Jubiläumszuwendungen	2214			400,00	400,00	773,08	0,00	0,00	0,00
1/616000-600000	Strom	2222	3222	24	500,00	500,00	273,64	500,00	500,00	432,39
1/616000-611000	Instandhaltung	2224	3224	24	8 000,00	7 500,00	432,00	8 000,00	7 500,00	432,00
1/616000-611100	Schranken Linkes Donauufer	2224	3224	24	1 700,00	1 700,00	1 619,50	1 700,00	1 700,00	1 619,50
1/616000-617000	Fahrzeug- und Maschinenkosten	2224	3224	24	2 300,00	2 300,00	1 171,80	2 300,00	2 300,00	1 171,80
1/616000-680000	Planmäßige Abschreibung	2226			221 900,00	221 800,00	222 102,20	0,00	0,00	0,00
1/616000-724000	Reisegebühren	2225	3225	24	100,00	100,00	39,02	100,00	100,00	39,02
1/616000-728500	Leistungsentgelte an Firmen	2225	3225	24	1 400,00	800,00	1 791,78	1 400,00	800,00	636,18

		MVAG VC QU			Ergebnisvoranschlag			Finanzierungsvoranschlag		
		EH	FH		VA 2024	VA 2023	RA 2022	VA 2024	VA 2023	RA 2022
1/616000-728800	Vergütung Bauhofleistungen	2225	3225	24	7 700,00	7 700,00	4 079,96	7 700,00	7 700,00	4 079,96
1/616000-729000	Schranken Linkes Donauufer	2225	3225	24	700,00	0,00	0,00	700,00	0,00	0,00
SU 22 / 32	Summe Aufwendungen / Auszahlungen operative Gebarung				269 900,00	265 900,00	267 260,82	47 600,00	43 700,00	43 388,69
SA 0 / SA 1	(0) Nettoergebnis (21 - 22) / (1) Geldfluss operative Gebarung (31 - 32)				-183 800,00	-179 500,00	-184 592,87	-10 700,00	-10 000,00	-6 997,18
SU 23	Summe Haushaltsrücklagen				0,00	0,00	0,00	0,00	0,00	0,00
SA00	Nettoergebnis nach Zuw./Entn. Haushaltsrücklagen (Saldo 0 +/- SU23)				-183 800,00	-179 500,00	-184 592,87			
Investive Gebarung										
6/616000+301000	Land Beitrag		3331	1 33	0,00	0,00	0,00	10 000,00	300 000,00	39 825,00
SU 33	Summe Einzahlungen investive Gebarung							10 000,00	300 000,00	39 825,00
5/616000-002000	Baukosten		3412	1 40	0,00	0,00	0,00	140 000,00	300 000,00	259 020,22
SU 34	Summe Auszahlungen investive Gebarung							140 000,00	300 000,00	259 020,22
SA2	Saldo (2) Geldfluss aus der Investiven Gebarung (33 - 34)							-130 000,00	0,00	-219 195,22
SA3	Saldo (3) Nettofinanzierungssaldo (Saldo 1 + Saldo 2)							-140 700,00	-10 000,00	-226 192,40
Finanzierungstätigkeit										
6/616000+346000	Bankdarlehen		3514	1 55	0,00	0,00	0,00	130 000,00	0,00	270 000,00
SU 35	Summe Einzahlungen aus der Finanzierungstätigkeit							130 000,00	0,00	270 000,00
SU 36	Summe Auszahlungen aus der Finanzierungstätigkeit							0,00	0,00	0,00
SA4	Saldo (4) Geldfluss aus der Finanzierungstätigkeit (35 - 36)							130 000,00	0,00	270 000,00
SA5	Saldo (5) Geldfluss aus der voranschlagswirksamen Gebarung (Saldo 3 + Saldo 4)							-10 700,00	-10 000,00	43 807,60
63	Schutzwasserbau									
631	Konkurrenzgewässer									
631000	KONKURRENZGEWÄSSER									
Operative Gebarung										
SU 21 / 31	Summe Erträge / Einzahlungen operative Gebarung				0,00	0,00	0,00	0,00	0,00	0,00
1/631000-752000	Beiträge an Wasserverbände	2231	3231	26	65 000,00	55 000,00	45 532,42	65 000,00	55 000,00	45 532,42
SU 22 / 32	Summe Aufwendungen / Auszahlungen operative Gebarung				65 000,00	55 000,00	45 532,42	65 000,00	55 000,00	45 532,42
SA 0 / SA 1	(0) Nettoergebnis (21 - 22) / (1) Geldfluss operative Gebarung (31 - 32)				-65 000,00	-55 000,00	-45 532,42	-65 000,00	-55 000,00	-45 532,42
SU 23	Summe Haushaltsrücklagen				0,00	0,00	0,00	0,00	0,00	0,00
SA00	Nettoergebnis nach Zuw./Entn. Haushaltsrücklagen (Saldo 0 +/- SU23)				-65 000,00	-55 000,00	-45 532,42			
Investive Gebarung										
SU 33	Summe Einzahlungen investive Gebarung							0,00	0,00	0,00
SU 34	Summe Auszahlungen investive Gebarung							0,00	0,00	0,00
SA2	Saldo (2) Geldfluss aus der Investiven Gebarung (33 - 34)							0,00	0,00	0,00
SA3	Saldo (3) Nettofinanzierungssaldo (Saldo 1 + Saldo 2)							-65 000,00	-55 000,00	-45 532,42
Finanzierungstätigkeit										
SU 35	Summe Einzahlungen aus der Finanzierungstätigkeit							0,00	0,00	0,00

		MVAG VC QU			Ergebnisvoranschlag			Finanzierungsvoranschlag		
		EH	FH		VA 2024	VA 2023	RA 2022	VA 2024	VA 2023	RA 2022
SU 36	Summe Auszahlungen aus der Finanzierungstätigkeit							0,00	0,00	0,00
SA4	Saldo (4) Geldfluss aus der Finanzierungstätigkeit (35 – 36)							0,00	0,00	0,00
SA5	Saldo (5) Geldfluss aus der voranschlagswirksamen Gebarung (Saldo 3 + Saldo 4)							-65 000,00	-55 000,00	-45 532,42
639	Sonstige Einrichtungen und Maßnahmen									
639000	HOCHWASSERSCHUTZ-MASSNAHMEN									
Operative Gebarung										
SU 21 / 31	Summe Erträge / Einzahlungen operative Gebarung				0,00	0,00	0,00	0,00	0,00	0,00
1/639000-600000	Strom	2222	3222	24	200,00	700,00	4,80	200,00	700,00	4,80
1/639000-617000	Fahrzeug- und Maschinenkosten	2224	3224	24	600,00	600,00	241,94	600,00	600,00	241,94
1/639000-670000	Versicherungen	2222	3222	24	800,00	800,00	811,20	800,00	800,00	811,20
1/639000-728000	Leistungsentgelte an Firmen	2225	3225	24	300,00	300,00	0,00	300,00	300,00	0,00
1/639000-728800	Vergütung Bauhofleistungen	2225	3225	24	4 300,00	4 300,00	2 034,50	4 300,00	4 300,00	2 034,50
1/639000-752000	Beitrag an Donauhochwasserschutz-verb. Tifld. Nord	2231	3231	26	70 000,00	70 000,00	69 726,09	70 000,00	70 000,00	74 745,78
SU 22 / 32	Summe Aufwendungen / Auszahlungen operative Gebarung				76 200,00	76 700,00	72 818,53	76 200,00	76 700,00	77 838,22
SA 0 / SA 1	(0) Nettoergebnis (21 - 22) / (1) Geldfluss operative Gebarung (31 – 32)				-76 200,00	-76 700,00	-72 818,53	-76 200,00	-76 700,00	-77 838,22
SU 23	Summe Haushaltsrücklagen				0,00	0,00	0,00	0,00	0,00	0,00
SA00	Nettoergebnis nach Zuw./Entn. Haushaltsrücklagen (Saldo 0 +/- SU23)				-76 200,00	-76 700,00	-72 818,53			
Investive Gebarung										
SU 33	Summe Einzahlungen investive Gebarung							0,00	0,00	0,00
SU 34	Summe Auszahlungen investive Gebarung							0,00	0,00	0,00
SA2	Saldo (2) Geldfluss aus der Investiven Gebarung (33 – 34)							0,00	0,00	0,00
SA3	Saldo (3) Nettofinanzierungssaldo (Saldo 1 + Saldo 2)							-76 200,00	-76 700,00	-77 838,22
Finanzierungstätigkeit										
SU 35	Summe Einzahlungen aus der Finanzierungstätigkeit							0,00	0,00	0,00
SU 36	Summe Auszahlungen aus der Finanzierungstätigkeit							0,00	0,00	0,00
SA4	Saldo (4) Geldfluss aus der Finanzierungstätigkeit (35 – 36)							0,00	0,00	0,00
SA5	Saldo (5) Geldfluss aus der voranschlagswirksamen Gebarung (Saldo 3 + Saldo 4)							-76 200,00	-76 700,00	-77 838,22
64	Straßenverkehr									
640	Einrichtungen und Maßnahmen nach der Straßenverkehrsordnu									
640000	EINRICHTUNGEN UND MASSNAHMEN NACH DER STVO									
Operative Gebarung										
2/640000+817000	Erträge aus der Auflösung von sonstigen Rückstellungen	2117			0,00	2 400,00	782,39	0,00	0,00	0,00
2/640000+828000	Diverse Kostenersätze	2116	3116	18	1 000,00	100,00	1 375,18	1 000,00	100,00	1 245,29

		MVAG		VC QU	Ergebnisvoranschlag			Finanzierungsvoranschlag		
		EH	FH		VA 2024	VA 2023	RA 2022	VA 2024	VA 2023	RA 2022
2/640000+829000	Ersätze von Versicherungen	2116	3116	18	2 000,00	2 000,00	10 132,08	2 000,00	2 000,00	10 132,08
2/640000+829100	Verkauf Autowracks	2116	3116	18	100,00	100,00	0,00	100,00	100,00	0,00
2/640000+852000	Einnahmen Kurzparkzone	2113	3113	12	0,00	115 000,00	165 211,48	0,00	115 000,00	164 167,98
2/640000+852100	Dauergenehmigungen	2113	3113	12	0,00	12 500,00	4 170,00	0,00	12 500,00	5 386,90
2/640000+868000	Verkehrsstrafen - Anzeigen BH	2124	3124	16	25 000,00	55 000,00	37 299,35	25 000,00	55 000,00	37 299,35
2/640000+868100	Verkehrsstrafen - Organstr. ÖWD	2124	3124	16	90 000,00	110 000,00	79 733,60	90 000,00	110 000,00	79 733,60
2/640000+868200	Verkehrsüberwachung	2124	3124	16	1 100 000,00	750 000,00	678 440,55	1 100 000,00	750 000,00	678 440,55
SU 21 / 31	Summe Erträge / Einzahlungen operative Gebarung				1 218 100,00	1 047 100,00	977 144,63	1 218 100,00	1 044 700,00	976 405,75
1/640000-510000	Geldbezüge Vertragsbedienstete der Verwaltung	2211	3211	20	46 600,00	40 500,00	45 965,00	46 600,00	40 500,00	45 965,00
1/640000-565000	Mehrleistungsvergütungen	2211	3211	20	4 800,00	4 800,00	5 205,48	4 800,00	4 800,00	5 205,48
1/640000-566000	Zuwendungen aus Anlass von Dienstjubiläen	2212	3212	20	0,00	0,00	722,54	0,00	0,00	722,54
1/640000-569000	Sonstige Nebengebühren	2211	3211	20	400,00	300,00	323,69	400,00	300,00	323,69
1/640000-580000	Dienstgeberbeiträge zum Ausgleichsfonds für Familienbeihilfen	2212	3212	20	2 000,00	1 800,00	2 028,61	2 000,00	1 800,00	2 028,61
1/640000-582000	Sonstige Dienstgeberbeiträge zur sozialen Sicherheit	2212	3212	20	11 000,00	9 700,00	11 092,60	11 000,00	9 700,00	11 092,60
1/640000-591000	Dotierung von Rückstellungen für Abfertigungen	2214			200,00	200,00	175,35	0,00	0,00	0,00
1/640000-592000	Dotierung von Rückstellungen für Jubiläumsszuwendungen	2214			1 000,00	700,00	1 257,64	0,00	0,00	0,00
1/640000-600000	Strom	2222	3222	24	6 000,00	8 000,00	7 281,71	6 000,00	8 000,00	7 719,19
1/640000-616000	Instandhaltung Parkticketautomaten	2224	3224	24	7 000,00	2 000,00	790,01	7 000,00	2 000,00	389,65
1/640000-617000	Fahrzeug- und Maschinenkosten	2224	3224	24	9 500,00	9 500,00	8 189,57	9 500,00	9 500,00	8 189,57
1/640000-619000	Instandhaltung	2224	3224	24	110 000,00	80 000,00	81 549,88	110 000,00	80 000,00	87 853,18
1/640000-631000	Telekommunikationsdienste	2222	3222	24	600,00	600,00	560,86	600,00	600,00	608,35
1/640000-680000	Planmäßige Abschreibung	2226			78 500,00	79 700,00	85 969,53	0,00	0,00	0,00
1/640000-700000	Miete	2223	3223	24	9 500,00	8 800,00	8 111,32	9 500,00	8 800,00	8 111,32
1/640000-724000	Reisegebühren	2225	3225	24	600,00	400,00	385,62	600,00	400,00	385,62
1/640000-728500	Leistungsentgelte an Firmen	2225	3225	24	82 800,00	78 000,00	77 944,83	82 800,00	78 000,00	61 123,11
1/640000-728600	Parkraumüberwachung	2225	3225	24	190 000,00	180 000,00	155 019,29	190 000,00	180 000,00	144 140,23
1/640000-728800	Vergütung Bauhofleistungen	2225	3225	24	67 500,00	65 000,00	69 613,29	67 500,00	65 000,00	69 613,29
SU 22 / 32	Summe Aufwendungen / Auszahlungen operative Gebarung				628 000,00	570 000,00	562 186,82	548 300,00	489 400,00	453 471,43
SA 0 / SA 1	(0) Nettoergebnis (21 - 22) / (1) Geldfluss operative Gebarung (31 - 32)				590 100,00	477 100,00	414 957,81	669 800,00	555 300,00	522 934,32
SU 23	Summe Haushaltsrücklagen				0,00	0,00	0,00	0,00	0,00	0,00
SA00	Nettoergebnis nach Zuw./Entn. Haushaltsrücklagen (Saldo 0 +/- SU23)				590 100,00	477 100,00	414 957,81			
Investive Gebarung										
SU 33	Summe Einzahlungen investive Gebarung							0,00	0,00	0,00
1/640000-005000	Anlagen zu Straßenbauten		3412	2 40	0,00	0,00	0,00	105 000,00	40 000,00	87 328,58

		MVAG		VC QU	Ergebnisvoranschlag			Finanzierungsvoranschlag		
		EH	FH		VA 2024	VA 2023	RA 2022	VA 2024	VA 2023	RA 2022
1/640000-042000	Betriebsausstattung			3415 2 41	0,00	0,00	0,00	1 200,00	1 000,00	0,00
SU 34	Summe Auszahlungen investive Gebarung							106 200,00	41 000,00	87 328,58
SA2	Saldo (2) Geldfluss aus der Investiven Gebarung (33 – 34)							-106 200,00	-41 000,00	-87 328,58
SA3	Saldo (3) Nettofinanzierungssaldo (Saldo 1 + Saldo 2)							563 600,00	514 300,00	435 605,74
Finanzierungstätigkeit										
SU 35	Summe Einzahlungen aus der Finanzierungstätigkeit							0,00	0,00	0,00
SU 36	Summe Auszahlungen aus der Finanzierungstätigkeit							0,00	0,00	0,00
SA4	Saldo (4) Geldfluss aus der Finanzierungstätigkeit (35 – 36)							0,00	0,00	0,00
SA5	Saldo (5) Geldfluss aus der voranschlagswirksamen Gebarung (Saldo 3 + Saldo 4)							563 600,00	514 300,00	435 605,74
649	Sonstige Einrichtungen und Maßnahmen									
649000	SONSTIGE EINRICHTUNGEN UND MASSNAHMEN									
Operative Gebarung										
2/649000+817000	Erträge aus der Auflösung von sonstigen Rückstellungen	2117			1 900,00	0,00	0,00	0,00	0,00	0,00
6/649000+829000	Entnahme aus Rücklage - nicht voranschlagswirksame Gebarung	2116 3116 1 18			30 000,00	30 000,00	805,75	30 000,00	30 000,00	805,75
2/649000+829000	Gutscheinverkauf - Anrufsammeltaxi	2116 3116 18			200,00	200,00	180,00	200,00	200,00	180,00
2/649000+829200	Sonst.Einnahmen-Schadensvergütungen	2116 3116 18			1 000,00	1 000,00	0,00	1 000,00	1 000,00	0,00
2/649000+829300	Sonstige Einnahmen Nachtbus	2116 3116 18			23 000,00	23 000,00	16 570,75	23 000,00	23 000,00	16 570,75
2/649000+860000	Transfers von Bund, Bundesfonds und Bundeskammern	2121 3121 15			0,00	5 000,00	0,00	0,00	5 000,00	0,00
2/649000+861000	Land - Förderung Rundlinienverkehr	2121 3121 15			0,00	0,00	2 130,51	0,00	0,00	2 130,51
SU 21 / 31	Summe Erträge / Einzahlungen operative Gebarung				56 100,00	59 200,00	19 687,01	54 200,00	59 200,00	19 687,01
1/649000-510000	Geldbezüge Vertragsbedienstete der Verwaltung	2211 3211 20			13 500,00	6 000,00	5 564,72	13 500,00	6 000,00	5 564,72
1/649000-565000	Mehrleistungsvergütungen	2211 3211 20			1 700,00	1 500,00	1 323,86	1 700,00	1 500,00	1 323,86
1/649000-569000	Sonstige Nebengebühren	2211 3211 20			100,00	100,00	8,00	100,00	100,00	8,00
1/649000-580000	Dienstgeberbeiträge zum Ausgleichsfonds für Familienbeihilfen	2212 3212 20			400,00	0,00	0,00	400,00	0,00	0,00
1/649000-582000	Sonstige Dienstgeberbeiträge zur sozialen Sicherheit	2212 3212 20			2 700,00	1 300,00	1 359,50	2 700,00	1 300,00	1 359,50
1/649000-591000	Dotierung von Rückstellungen für Abfertigungen	2214			200,00	200,00	178,19	0,00	0,00	0,00
1/649000-592000	Dotierung von Rückstellungen für Jubiläumszuwendungen	2214			300,00	0,00	0,00	0,00	0,00	0,00
1/649000-614000	Instandhaltung ÖBB Warteraum Lale	2224 3224 24			2 500,00	2 500,00	0,00	2 500,00	2 500,00	0,00
1/649000-617000	Fahrzeug- und Maschinenkosten	2224 3224 24			1 700,00	1 700,00	1 425,54	1 700,00	1 700,00	1 425,54
1/649000-618000	Erhaltung der Wartehäuser	2224 3224 24			16 000,00	15 400,00	8 115,86	16 000,00	15 400,00	8 115,86
1/649000-631000	Telekommunikationsdienste	2222 3222 24			200,00	200,00	0,00	200,00	200,00	0,00

		MVAG		VC QU	Ergebnisvoranschlag			Finanzierungsvoranschlag		
		EH	FH		VA 2024	VA 2023	RA 2022	VA 2024	VA 2023	RA 2022
1/649000-650000	Kreditzinsen	2241	3241	25	500,00	500,00	523,99	500,00	500,00	523,99
1/649000-680000	Planmäßige Abschreibung	2226			30 500,00	18 800,00	12 243,09	0,00	0,00	0,00
1/649000-724000	Reisegebühren	2225	3225	24	100,00	200,00	148,32	100,00	200,00	148,32
1/649000-728100	LISA Mobilitätslösung – Shuttle	2225	3225	24	435 000,00	330 000,00	117 222,00	435 000,00	330 000,00	12 222,00
1/649000-728200	NextBikes	2225	3225	24	12 000,00	6 000,00	3 469,20	12 000,00	6 000,00	0,00
1/649000-728800	Vergütung Bauhofleistungen	2225	3225	24	9 300,00	9 300,00	9 551,48	9 300,00	9 300,00	9 551,48
1/649000-755000	Zuschuss Expressbus, Stadtbus	2233	3233	27	15 000,00	20 000,00	8 640,00	15 000,00	20 000,00	8 895,40
1/649000-755001	Zuschuss zum Ortstarif (Buslinie)	2233	3233	27	10 000,00	15 000,00	9 991,65	10 000,00	15 000,00	9 991,65
1/649000-755002	Anruf Sammeltaxi	2233	3233	27	9 000,00	13 000,00	16 969,17	9 000,00	13 000,00	16 969,17
1/649000-755003	Nachtbus	2233	3233	27	34 000,00	34 000,00	25 696,76	34 000,00	34 000,00	25 696,76
SU 22 / 32	Summe Aufwendungen / Auszahlungen operative Gebarung				594 700,00	475 700,00	222 431,33	563 700,00	456 700,00	101 796,25
SA 0 / SA 1	(0) Nettoergebnis (21 - 22) / (1) Geldfluss operative Gebarung (31 – 32)				-538 600,00	-416 500,00	-202 744,32	-509 500,00	-397 500,00	-82 109,24
SU 23	Summe Haushaltsrücklagen				0,00	0,00	0,00	0,00	0,00	0,00
SA00	Nettoergebnis nach Zuw./Entn. Haushaltsrücklagen (Saldo 0 +/- SU23)				-538 600,00	-416 500,00	-202 744,32			
Investive Gebarung										
2/649000+300000	Kapitaltransferzahlungen von Bund und Bundesfonds		3331	33	0,00	0,00	0,00	6 000,00	6 000,00	0,00
SU 33	Summe Einzahlungen investive Gebarung							6 000,00	6 000,00	0,00
5/649000-010000	Gebäude und Bauten		3413	1 40	0,00	0,00	0,00	30 000,00	30 000,00	9 894,55
1/649000-010100	LISA Mobilitätslösung – Baukosten		3413	2 40	0,00	0,00	0,00	0,00	120 000,00	55 949,39
SU 34	Summe Auszahlungen investive Gebarung							30 000,00	150 000,00	65 843,94
SA2	Saldo (2) Geldfluss aus der Investiven Gebarung (33 – 34)							-24 000,00	-144 000,00	-65 843,94
SA3	Saldo (3) Nettofinanzierungssaldo (Saldo 1 + Saldo 2)							-533 500,00	-541 500,00	-147 953,18
Finanzierungstätigkeit										
SU 35	Summe Einzahlungen aus der Finanzierungstätigkeit							0,00	0,00	0,00
1/649000-346600	Darlehen BAWAG-PSK		3614	65	0,00	0,00	0,00	3 100,00	3 100,00	3 032,19
SU 36	Summe Auszahlungen aus der Finanzierungstätigkeit							3 100,00	3 100,00	3 032,19
SA4	Saldo (4) Geldfluss aus der Finanzierungstätigkeit (35 – 36)							-3 100,00	-3 100,00	-3 032,19
SA5	Saldo (5) Geldfluss aus der voranschlagswirksamen Gebarung (Saldo 3 + Saldo 4)							-536 600,00	-544 600,00	-150 985,37
649010	Stromtankstellen									
Operative Gebarung										
SU 21 / 31	Summe Erträge / Einzahlungen operative Gebarung				0,00	0,00	0,00	0,00	0,00	0,00
SU 22 / 32	Summe Aufwendungen / Auszahlungen operative Gebarung				0,00	0,00	0,00	0,00	0,00	0,00
SA 0 / SA 1	(0) Nettoergebnis (21 - 22) / (1) Geldfluss operative Gebarung (31 – 32)				0,00	0,00	0,00	0,00	0,00	0,00
SU 23	Summe Haushaltsrücklagen				0,00	0,00	0,00	0,00	0,00	0,00
SA00	Nettoergebnis nach Zuw./Entn. Haushaltsrücklagen (Saldo 0 +/- SU23)				0,00	0,00	0,00	0,00	0,00	0,00

		MVAG		VC	QU	Ergebnisvoranschlag			Finanzierungsvoranschlag		
		EH	FH			VA 2024	VA 2023	RA 2022	VA 2024	VA 2023	RA 2022
Investive Gebarung											
6/649010+300000	Kapitaltransfers von Bund, Bundesfonds und Bundeskammern	3331	1	33	0,00	0,00	0,00	82 500,00	0,00	0,00	
SU 33	Summe Einzahlungen investive Gebarung							82 500,00	0,00	0,00	
5/649010-050000	Sonderanlagen	3412	1	40	0,00	0,00	0,00	165 000,00	0,00	0,00	
SU 34	Summe Auszahlungen investive Gebarung							165 000,00	0,00	0,00	
SA2	Saldo (2) Geldfluss aus der Investiven Gebarung (33 – 34)							-82 500,00	0,00	0,00	
SA3	Saldo (3) Nettofinanzierungssaldo (Saldo 1 + Saldo 2)							-82 500,00	0,00	0,00	
Finanzierungstätigkeit											
6/649010+346000	Bankdarlehen	3514	1		0,00	0,00	0,00	82 500,00	0,00	0,00	
SU 35	Summe Einzahlungen aus der Finanzierungstätigkeit							82 500,00	0,00	0,00	
SU 36	Summe Auszahlungen aus der Finanzierungstätigkeit							0,00	0,00	0,00	
SA4	Saldo (4) Geldfluss aus der Finanzierungstätigkeit (35 – 36)							82 500,00	0,00	0,00	
SA5	Saldo (5) Geldfluss aus der voranschlagswirksamen Gebarung (Saldo 3 + Saldo 4)							0,00	0,00	0,00	

	MVAG		VC QU	Ergebnisvoranschlag			Finanzierungsvoranschlag		
	EH	FH		VA 2024	VA 2023	RA 2022	VA 2024	VA 2023	RA 2022
7 Wirtschaftsförderung									
71	Grundlagenverbesserung in der Land- und Forstwirtschaft								
710	Land- und forstwirtschaftlicher Wegebau								
710000	LAND- UND FORSTWIRTSCHAFTLICHER WEGEBAU								
Operative Gebarung									
SU 21 / 31	Summe Erträge / Einzahlungen operative Gebarung			0,00	0,00	0,00	0,00	0,00	0,00
1/710000-680000	Planmäßige Abschreibung	2226		23 700,00	30 700,00	37 986,38	0,00	0,00	0,00
SU 22 / 32	Summe Aufwendungen / Auszahlungen operative Gebarung			23 700,00	30 700,00	37 986,38	0,00	0,00	0,00
SA 0 / SA 1	(0) Nettoergebnis (21 - 22) / (1) Geldfluss operative Gebarung (31 - 32)			-23 700,00	-30 700,00	-37 986,38	0,00	0,00	0,00
SU 23	Summe Haushaltsrücklagen			0,00	0,00	0,00	0,00	0,00	0,00
SA00	Nettoergebnis nach Zuw./Entn. Haushaltsrücklagen (Saldo 0 +/- SU23)			-23 700,00	-30 700,00	-37 986,38			
Investive Gebarung									
SU 33	Summe Einzahlungen investive Gebarung						0,00	0,00	0,00
SU 34	Summe Auszahlungen investive Gebarung						0,00	0,00	0,00
SA2	Saldo (2) Geldfluss aus der Investiven Gebarung (33 - 34)						0,00	0,00	0,00
SA3	Saldo (3) Nettofinanzierungssaldo (Saldo 1 + Saldo 2)						0,00	0,00	0,00
Finanzierungstätigkeit									
SU 35	Summe Einzahlungen aus der Finanzierungstätigkeit						0,00	0,00	0,00
SU 36	Summe Auszahlungen aus der Finanzierungstätigkeit						0,00	0,00	0,00
SA4	Saldo (4) Geldfluss aus der Finanzierungstätigkeit (35 - 36)						0,00	0,00	0,00
SA5	Saldo (5) Geldfluss aus der voranschlagswirksamen Gebarung (Saldo 3 + Saldo 4)						0,00	0,00	0,00
710100	FELDWEGE LANGENLEBARN								
Operative Gebarung									
2/710100+813000	Erträge aus der Auflösung von Investitionszuschüssen (Kapitaltransfers)	2127		4 000,00	3 800,00	4 564,11	0,00	0,00	0,00
6/710100+871000	Kapitaltransfers aus Gemeinde-Bedarfszuweisungsmittel	2121	3121	33	1 900,00	1 900,00	1 600,00	1 900,00	1 600,00
SU 21 / 31	Summe Erträge / Einzahlungen operative Gebarung			5 900,00	5 700,00	6 164,11	1 900,00	1 900,00	1 600,00
1/710100-680000	Planmäßige Abschreibung	2226		4 000,00	3 600,00	3 287,84	0,00	0,00	0,00
SU 22 / 32	Summe Aufwendungen / Auszahlungen operative Gebarung			4 000,00	3 600,00	3 287,84	0,00	0,00	0,00
SA 0 / SA 1	(0) Nettoergebnis (21 - 22) / (1) Geldfluss operative Gebarung (31 - 32)			1 900,00	2 100,00	2 876,27	1 900,00	1 900,00	1 600,00
SU 23	Summe Haushaltsrücklagen			0,00	0,00	0,00	0,00	0,00	0,00
SA00	Nettoergebnis nach Zuw./Entn. Haushaltsrücklagen (Saldo 0 +/- SU23)			1 900,00	2 100,00	2 876,27			

	MVAG	VC QU	Ergebnisvoranschlag			Finanzierungsvoranschlag					
			EH	FH	VA 2024	VA 2023	RA 2022	VA 2024	VA 2023	RA 2022	
Investive Gebarung											
6/710100+307000					0,00	0,00	0,00	4 000,00	4 000,00	6 368,65	
			3334	34							
			Kapitaltransfers von privaten Haushalten und privaten Organisationen ohne Erwerbszweck und andere								
SU 33			Summe Einzahlungen investive Gebarung					4 000,00	4 000,00	6 368,65	
5/710100-002000			3412	2 40	0,00	0,00	0,00	10 000,00	10 000,00	5 471,44	
			Straßenbauten								
SU 34			Summe Auszahlungen investive Gebarung					10 000,00	10 000,00	5 471,44	
SA2			Saldo (2) Geldfluss aus der Investiven Gebarung (33 – 34)					-6 000,00	-6 000,00	897,21	
SA3			Saldo (3) Nettofinanzierungssaldo (Saldo 1 + Saldo 2)					-4 100,00	-4 100,00	2 497,21	
Finanzierungstätigkeit											
SU 35			Summe Einzahlungen aus der Finanzierungstätigkeit					0,00	0,00	0,00	
SU 36			Summe Auszahlungen aus der Finanzierungstätigkeit					0,00	0,00	0,00	
SA4			Saldo (4) Geldfluss aus der Finanzierungstätigkeit (35 – 36)					0,00	0,00	0,00	
SA5			Saldo (5) Geldfluss aus der voranschlagswirksamen Gebarung (Saldo 3 + Saldo 4)					-4 100,00	-4 100,00	2 497,21	
710200			FELDWEGE NEUAIGEN UND TRÜBENSEE								
Operative Gebarung											
2/710200+813000					2 800,00	2 700,00	3 225,51	0,00	0,00	0,00	
			2127								
			Erträge aus der Auflösung von Investitionszuschüssen (Kapitaltransfers)								
6/710200+871000			2121	3121	33	1 700,00	1 700,00	1 500,00	1 700,00	1 500,00	
			Kapitaltransfers aus Gemeinde-Bedarfszuweisungsmittel								
SU 21 / 31			Summe Erträge / Einzahlungen operative Gebarung			4 500,00	4 400,00	4 725,51	1 700,00	1 700,00	1 500,00
1/710200-680000			2226			2 700,00	2 500,00	2 339,03	0,00	0,00	0,00
			Planmäßige Abschreibung								
SU 22 / 32			Summe Aufwendungen / Auszahlungen operative Gebarung			2 700,00	2 500,00	2 339,03	0,00	0,00	0,00
SA 0 / SA 1			(0) Nettoergebnis (21 - 22) / (1) Geldfluss operative Gebarung (31 – 32)			1 800,00	1 900,00	2 386,48	1 700,00	1 700,00	1 500,00
SU 23			Summe Haushaltsrücklagen			0,00	0,00	0,00	0,00	0,00	
SA00			Nettoergebnis nach Zuw./Entn. Haushaltsrücklagen (Saldo 0 +/- SU23)			1 800,00	1 900,00	2 386,48			
Investive Gebarung											
6/710200+307000					0,00	0,00	0,00	3 000,00	3 000,00	3 325,00	
			3334	34							
			Kapitaltransfers von privaten Haushalten und privaten Organisationen ohne Erwerbszweck und andere								
SU 33			Summe Einzahlungen investive Gebarung					3 000,00	3 000,00	3 325,00	
5/710200-002000			3412	2 40	0,00	0,00	0,00	8 000,00	8 000,00	3 264,00	
			Straßenbauten								
SU 34			Summe Auszahlungen investive Gebarung					8 000,00	8 000,00	3 264,00	
SA2			Saldo (2) Geldfluss aus der Investiven Gebarung (33 – 34)					-5 000,00	-5 000,00	61,00	
SA3			Saldo (3) Nettofinanzierungssaldo (Saldo 1 + Saldo 2)					-3 300,00	-3 300,00	1 561,00	
Finanzierungstätigkeit											
SU 35			Summe Einzahlungen aus der Finanzierungstätigkeit					0,00	0,00	0,00	
SU 36			Summe Auszahlungen aus der Finanzierungstätigkeit					0,00	0,00	0,00	

		MVAG		VC QU	Ergebnisvoranschlag			Finanzierungsvoranschlag		
		EH	FH		VA 2024	VA 2023	RA 2022	VA 2024	VA 2023	RA 2022
SA4	Saldo (4) Geldfluss aus der Finanzierungstätigkeit (35 – 36)							0,00	0,00	0,00
SA5	Saldo (5) Geldfluss aus der voranschlagswirksamen Gebarung (Saldo 3 + Saldo 4)							-3 300,00	-3 300,00	1 561,00
710300	FELDWEGE NITZING									
Operative Gebarung										
2/710300+813000	Erträge aus der Auflösung von Investitionszuschüssen (Kapitaltransfers)	2127			1 200,00	1 200,00	1 463,46	0,00	0,00	0,00
6/710300+871000	Kapitaltransfers aus Gemeinde-Bedarfszuweisungsmittel	2121	3121	33	1 400,00	1 400,00	1 200,00	1 400,00	1 400,00	1 200,00
SU 21 / 31	Summe Erträge / Einzahlungen operative Gebarung				2 600,00	2 600,00	2 663,46	1 400,00	1 400,00	1 200,00
1/710300-680000	Planmäßige Abschreibung	2226			1 700,00	1 400,00	1 672,94	0,00	0,00	0,00
SU 22 / 32	Summe Aufwendungen / Auszahlungen operative Gebarung				1 700,00	1 400,00	1 672,94	0,00	0,00	0,00
SA 0 / SA 1	(0) Nettoergebnis (21 - 22) / (1) Geldfluss operative Gebarung (31 – 32)				900,00	1 200,00	990,52	1 400,00	1 400,00	1 200,00
SU 23	Summe Haushaltsrücklagen				0,00	0,00	0,00	0,00	0,00	0,00
SA00	Nettoergebnis nach Zuw./Entn. Haushaltsrücklagen (Saldo 0 +/- SU23)				900,00	1 200,00	990,52			
Investive Gebarung										
6/710300+307000	Kapitaltransfers von privaten Haushalten und privaten Organisationen ohne Erwerbszweck und andere		3334	34	0,00	0,00	0,00	1 400,00	1 400,00	1 410,00
SU 33	Summe Einzahlungen investive Gebarung							1 400,00	1 400,00	1 410,00
5/710300-002000	Straßenbauten	3412	2	40	0,00	0,00	0,00	4 500,00	4 500,00	5 755,54
SU 34	Summe Auszahlungen investive Gebarung							4 500,00	4 500,00	5 755,54
SA2	Saldo (2) Geldfluss aus der Investiven Gebarung (33 – 34)							-3 100,00	-3 100,00	-4 345,54
SA3	Saldo (3) Nettofinanzierungssaldo (Saldo 1 + Saldo 2)							-1 700,00	-1 700,00	-3 145,54
Finanzierungstätigkeit										
SU 35	Summe Einzahlungen aus der Finanzierungstätigkeit							0,00	0,00	0,00
SU 36	Summe Auszahlungen aus der Finanzierungstätigkeit							0,00	0,00	0,00
SA4	Saldo (4) Geldfluss aus der Finanzierungstätigkeit (35 – 36)							0,00	0,00	0,00
SA5	Saldo (5) Geldfluss aus der voranschlagswirksamen Gebarung (Saldo 3 + Saldo 4)							-1 700,00	-1 700,00	-3 145,54
710400	FELDWEGE STAASDORF UND FRAUENHOFEN									
Operative Gebarung										
2/710400+813000	Erträge aus der Auflösung von Investitionszuschüssen (Kapitaltransfers)	2127			3 000,00	3 000,00	3 522,63	0,00	0,00	0,00
6/710400+829000	Entnahme aus Rücklage - nicht voranschlagswirksame Gebarung	2116	3116	18	2 200,00	2 200,00	2 200,00	2 200,00	2 200,00	2 200,00
6/710400+871000	Kapitaltransfers aus Gemeinde-Bedarfszuweisungsmittel	2121	3121	33	2 500,00	2 500,00	2 100,00	2 500,00	2 500,00	2 100,00
SU 21 / 31	Summe Erträge / Einzahlungen operative Gebarung				7 700,00	7 700,00	7 822,63	4 700,00	4 700,00	4 300,00

		MVAG VC QU		Ergebnisvoranschlag			Finanzierungsvoranschlag		
		EH	FH	VA 2024	VA 2023	RA 2022	VA 2024	VA 2023	RA 2022
1/710400-680000	Planmäßige Abschreibung	2226		4 000,00	3 700,00	3 554,31	0,00	0,00	0,00
SU 22 / 32	Summe Aufwendungen / Auszahlungen operative Gebarung			4 000,00	3 700,00	3 554,31	0,00	0,00	0,00
SA 0 / SA 1	(0) Nettoergebnis (21 - 22) / (1) Geldfluss operative Gebarung (31 - 32)			3 700,00	4 000,00	4 268,32	4 700,00	4 700,00	4 300,00
SU 23	Summe Haushaltsrücklagen			0,00	0,00	0,00	0,00	0,00	0,00
SA00	Nettoergebnis nach Zuw./Entn. Haushaltsrücklagen (Saldo 0 +/- SU23)			3 700,00	4 000,00	4 268,32			
Investive Gebarung									
6/710400+307000	Kapitaltransfers von privaten Haushalten und privaten Organisationen ohne Erwerbszweck und andere	3334	34	0,00	0,00	0,00	4 600,00	4 600,00	3 273,80
SU 33	Summe Einzahlungen investive Gebarung						4 600,00	4 600,00	3 273,80
5/710400-002000	Straßenbauten	3412	2 40	0,00	0,00	0,00	14 400,00	14 400,00	10 228,25
SU 34	Summe Auszahlungen investive Gebarung						14 400,00	14 400,00	10 228,25
SA2	Saldo (2) Geldfluss aus der Investiven Gebarung (33 - 34)						-9 800,00	-9 800,00	-6 954,45
SA3	Saldo (3) Nettofinanzierungssaldo (Saldo 1 + Saldo 2)						-5 100,00	-5 100,00	-2 654,45
Finanzierungstätigkeit									
SU 35	Summe Einzahlungen aus der Finanzierungstätigkeit						0,00	0,00	0,00
SU 36	Summe Auszahlungen aus der Finanzierungstätigkeit						0,00	0,00	0,00
SA4	Saldo (4) Geldfluss aus der Finanzierungstätigkeit (35 - 36)						0,00	0,00	0,00
SA5	Saldo (5) Geldfluss aus der voranschlagswirksamen Gebarung (Saldo 3 + Saldo 4)						-5 100,00	-5 100,00	-2 654,45
710500	FELDWEGE TULLN								
Operative Gebarung									
2/710500+813000	Erträge aus der Auflösung von Investitionszuschüssen (Kapitaltransfers)	2127		3 200,00	3 300,00	3 864,25	0,00	0,00	0,00
6/710500+871000	Kapitaltransfers aus Gemeinde-Bedarfszuweisungsmittel	2121	3121 33	4 200,00	4 200,00	3 550,00	4 200,00	4 200,00	3 550,00
SU 21 / 31	Summe Erträge / Einzahlungen operative Gebarung			7 400,00	7 500,00	7 414,25	4 200,00	4 200,00	3 550,00
1/710500-680000	Planmäßige Abschreibung	2226		6 500,00	4 800,00	5 922,85	0,00	0,00	0,00
SU 22 / 32	Summe Aufwendungen / Auszahlungen operative Gebarung			6 500,00	4 800,00	5 922,85	0,00	0,00	0,00
SA 0 / SA 1	(0) Nettoergebnis (21 - 22) / (1) Geldfluss operative Gebarung (31 - 32)			900,00	2 700,00	1 491,40	4 200,00	4 200,00	3 550,00
SU 23	Summe Haushaltsrücklagen			0,00	0,00	0,00	0,00	0,00	0,00
SA00	Nettoergebnis nach Zuw./Entn. Haushaltsrücklagen (Saldo 0 +/- SU23)			900,00	2 700,00	1 491,40			
Investive Gebarung									
6/710500+307000	Kapitaltransfers von privaten Haushalten und privaten Organisationen ohne Erwerbszweck und andere	3334	34	0,00	0,00	0,00	4 600,00	4 600,00	3 667,90
SU 33	Summe Einzahlungen investive Gebarung						4 600,00	4 600,00	3 667,90
5/710500-002000	Straßenbauten	3412	2 40	0,00	0,00	0,00	14 200,00	14 200,00	29 140,01
SU 34	Summe Auszahlungen investive Gebarung						14 200,00	14 200,00	29 140,01

		MVAG VC QU		Ergebnisvoranschlag			Finanzierungsvoranschlag		
		EH	FH	VA 2024	VA 2023	RA 2022	VA 2024	VA 2023	RA 2022
SA2	Saldo (2) Geldfluss aus der Investiven Gebarung (33 – 34)						-9 600,00	-9 600,00	-25 472,11
SA3	Saldo (3) Nettofinanzierungssaldo (Saldo 1 + Saldo 2)						-5 400,00	-5 400,00	-21 922,11
Finanzierungstätigkeit									
SU 35	Summe Einzahlungen aus der Finanzierungstätigkeit						0,00	0,00	0,00
SU 36	Summe Auszahlungen aus der Finanzierungstätigkeit						0,00	0,00	0,00
SA4	Saldo (4) Geldfluss aus der Finanzierungstätigkeit (35 – 36)						0,00	0,00	0,00
SA5	Saldo (5) Geldfluss aus der voranschlagswirksamen Gebarung (Saldo 3 + Saldo 4)						-5 400,00	-5 400,00	-21 922,11
710600	FELDWEGE MOLLERSDORF								
Operative Gebarung									
2/710600+813000	Erträge aus der Auflösung von Investitionszuschüssen (Kapitaltransfers)	2127		2 100,00	2 100,00	2 503,75	0,00	0,00	0,00
6/710600+871000	Kapitaltransfers aus Gemeinde-Bedarfszuweisungsmittel	2121	3121	33	800,00	800,00	600,00	800,00	800,00
SU 21 / 31	Summe Erträge / Einzahlungen operative Gebarung			2 900,00	2 900,00	3 103,75	800,00	800,00	600,00
1/710600-680000	Planmäßige Abschreibung	2226		1 400,00	1 100,00	1 047,00	0,00	0,00	0,00
SU 22 / 32	Summe Aufwendungen / Auszahlungen operative Gebarung			1 400,00	1 100,00	1 047,00	0,00	0,00	0,00
SA 0 / SA 1	(0) Nettoergebnis (21 - 22) / (1) Geldfluss operative Gebarung (31 – 32)			1 500,00	1 800,00	2 056,75	800,00	800,00	600,00
SU 23	Summe Haushaltsrücklagen			0,00	0,00	0,00	0,00	0,00	0,00
SA00	Nettoergebnis nach Zuw./Entn. Haushaltsrücklagen (Saldo 0 +/- SU23)			1 500,00	1 800,00	2 056,75			
Investive Gebarung									
6/710600+307000	Kapitaltransfers von privaten Haushalten und privaten Organisationen ohne Erwerbszweck und andere	3334	34	0,00	0,00	0,00	2 000,00	2 000,00	2 565,00
SU 33	Summe Einzahlungen investive Gebarung						2 000,00	2 000,00	2 565,00
5/710600-002000	Straßenbauten	3412	2	40	0,00	0,00	0,00	4 900,00	4 900,00
SU 34	Summe Auszahlungen investive Gebarung						4 900,00	4 900,00	1 367,12
SA2	Saldo (2) Geldfluss aus der Investiven Gebarung (33 – 34)						-2 900,00	-2 900,00	1 197,88
SA3	Saldo (3) Nettofinanzierungssaldo (Saldo 1 + Saldo 2)						-2 100,00	-2 100,00	1 797,88
Finanzierungstätigkeit									
SU 35	Summe Einzahlungen aus der Finanzierungstätigkeit						0,00	0,00	0,00
SU 36	Summe Auszahlungen aus der Finanzierungstätigkeit						0,00	0,00	0,00
SA4	Saldo (4) Geldfluss aus der Finanzierungstätigkeit (35 – 36)						0,00	0,00	0,00
SA5	Saldo (5) Geldfluss aus der voranschlagswirksamen Gebarung (Saldo 3 + Saldo 4)						-2 100,00	-2 100,00	1 797,88

		MVAG VC QU		Ergebnisvoranschlag			Finanzierungsvoranschlag		
		EH	FH	VA 2024	VA 2023	RA 2022	VA 2024	VA 2023	RA 2022
712	Strukturverbesserung								
712000	LANDW. STRUKTURVERBESSERUNG								
Operative Gebarung									
2/712000+813000	Erträge aus der Auflösung von Investitionszuschüssen (Kapitaltransfers)	2127		200,00	400,00	378,72	0,00	0,00	0,00
SU 21 / 31	Summe Erträge / Einzahlungen operative Gebarung			200,00	400,00	378,72	0,00	0,00	0,00
1/712000-680000	Planmäßige Abschreibung	2226		2 100,00	2 300,00	2 288,28	0,00	0,00	0,00
SU 22 / 32	Summe Aufwendungen / Auszahlungen operative Gebarung			2 100,00	2 300,00	2 288,28	0,00	0,00	0,00
SA 0 / SA 1	(0) Nettoergebnis (21 - 22) / (1) Geldfluss operative Gebarung (31 – 32)			-1 900,00	-1 900,00	-1 909,56	0,00	0,00	0,00
SU 23	Summe Haushaltsrücklagen			0,00	0,00	0,00	0,00	0,00	0,00
SA00	Nettoergebnis nach Zuw./Entn. Haushaltsrücklagen (Saldo 0 +/- SU23)			-1 900,00	-1 900,00	-1 909,56			
Investive Gebarung									
SU 33	Summe Einzahlungen investive Gebarung						0,00	0,00	0,00
SU 34	Summe Auszahlungen investive Gebarung						0,00	0,00	0,00
SA2	Saldo (2) Geldfluss aus der Investiven Gebarung (33 – 34)						0,00	0,00	0,00
SA3	Saldo (3) Nettofinanzierungssaldo (Saldo 1 + Saldo 2)						0,00	0,00	0,00
Finanzierungstätigkeit									
SU 35	Summe Einzahlungen aus der Finanzierungstätigkeit						0,00	0,00	0,00
SU 36	Summe Auszahlungen aus der Finanzierungstätigkeit						0,00	0,00	0,00
SA4	Saldo (4) Geldfluss aus der Finanzierungstätigkeit (35 – 36)						0,00	0,00	0,00
SA5	Saldo (5) Geldfluss aus der voranschlagswirksamen Gebarung (Saldo 3 + Saldo 4)						0,00	0,00	0,00
74	Sonstige Förderung der Land- und Forstwirtschaft								
742	Produktionsförderung								
742000	PRODUKTIONSFÖRDERUNG								
Operative Gebarung									
SU 21 / 31	Summe Erträge / Einzahlungen operative Gebarung			0,00	0,00	0,00	0,00	0,00	0,00
1/742000-776000	Förderung künstl. Besamung	2233	44	100,00	100,00	0,00	0,00	0,00	0,00
SU 22 / 32	Summe Aufwendungen / Auszahlungen operative Gebarung			100,00	100,00	0,00	0,00	0,00	0,00
SA 0 / SA 1	(0) Nettoergebnis (21 - 22) / (1) Geldfluss operative Gebarung (31 – 32)			-100,00	-100,00	0,00	0,00	0,00	0,00
SU 23	Summe Haushaltsrücklagen			0,00	0,00	0,00	0,00	0,00	0,00
SA00	Nettoergebnis nach Zuw./Entn. Haushaltsrücklagen (Saldo 0 +/- SU23)			-100,00	-100,00	0,00			
Investive Gebarung									
SU 33	Summe Einzahlungen investive Gebarung						0,00	0,00	0,00
1/742000-776000	Förderung künstl. Besamung	3433	44	0,00	0,00	0,00	100,00	100,00	0,00
SU 34	Summe Auszahlungen investive Gebarung						100,00	100,00	0,00
SA2	Saldo (2) Geldfluss aus der Investiven Gebarung (33 – 34)						-100,00	-100,00	0,00

		MVAG VC QU			Ergebnisvoranschlag			Finanzierungsvoranschlag		
		EH	FH		VA 2024	VA 2023	RA 2022	VA 2024	VA 2023	RA 2022
SA3	Saldo (3) Nettofinanzierungssaldo (Saldo 1 + Saldo 2)							-100,00	-100,00	0,00
Finanzierungstätigkeit										
SU 35	Summe Einzahlungen aus der Finanzierungstätigkeit							0,00	0,00	0,00
SU 36	Summe Auszahlungen aus der Finanzierungstätigkeit							0,00	0,00	0,00
SA4	Saldo (4) Geldfluss aus der Finanzierungstätigkeit (35 – 36)							0,00	0,00	0,00
SA5	Saldo (5) Geldfluss aus der voranschlagswirksamen Gebarung (Saldo 3 + Saldo 4)							-100,00	-100,00	0,00
77	Förderung des Tourismus									
770	Einrichtungen zur Förderung des Tourismus									
770000	GÄSTESTEG / SCHIFFSTATION									
Operative Gebarung										
2/770000+811000	Miete Gästesteg	2115	3115	14	200,00	200,00	274,61	200,00	200,00	274,61
SU 21 / 31	Summe Erträge / Einzahlungen operative Gebarung				200,00	200,00	274,61	200,00	200,00	274,61
1/770000-600000	Strom	2222	3222	24	100,00	100,00	0,00	100,00	100,00	0,00
1/770000-617000	Fahrzeug- und Maschinenkosten	2224	3224	24	200,00	200,00	251,28	200,00	200,00	251,28
1/770000-618000	Instandhaltung der Einrichtung	2224	3224	24	1 100,00	1 100,00	0,00	1 100,00	1 100,00	0,00
1/770000-650000	Kreditzinsen	2241	3241	25	100,00	400,00	14,72	100,00	400,00	14,72
1/770000-670000	Versicherungen	2222	3222	24	1 700,00	1 700,00	1 668,76	1 700,00	1 700,00	1 668,76
1/770000-680000	Planmäßige Abschreibung	2226			100,00	100,00	152,65	0,00	0,00	0,00
1/770000-728500	Entgelte für sonstige Leistungen	2225	3225	24	100,00	100,00	0,00	100,00	100,00	0,00
1/770000-728800	Vergütung Bauhofleistungen	2225	3225	24	2 700,00	2 700,00	315,07	2 700,00	2 700,00	315,07
SU 22 / 32	Summe Aufwendungen / Auszahlungen operative Gebarung				6 100,00	6 400,00	2 402,48	6 000,00	6 300,00	2 249,83
SA 0 / SA 1	(0) Nettoergebnis (21 - 22) / (1) Geldfluss operative Gebarung (31 – 32)				-5 900,00	-6 200,00	-2 127,87	-5 800,00	-6 100,00	-1 975,22
SU 23	Summe Haushaltsrücklagen				0,00	0,00	0,00	0,00	0,00	0,00
SA00	Nettoergebnis nach Zuw./Entn. Haushaltsrücklagen (Saldo 0 +/- SU23)				-5 900,00	-6 200,00	-2 127,87			
Investive Gebarung										
SU 33	Summe Einzahlungen investive Gebarung							0,00	0,00	0,00
SU 34	Summe Auszahlungen investive Gebarung							0,00	0,00	0,00
SA2	Saldo (2) Geldfluss aus der Investiven Gebarung (33 – 34)							0,00	0,00	0,00
SA3	Saldo (3) Nettofinanzierungssaldo (Saldo 1 + Saldo 2)							-5 800,00	-6 100,00	-1 975,22
Finanzierungstätigkeit										
SU 35	Summe Einzahlungen aus der Finanzierungstätigkeit							0,00	0,00	0,00
1/770000-346000	Darlehen Erste Bank	3614	65		0,00	0,00	0,00	4 100,00	8 000,00	8 064,00
SU 36	Summe Auszahlungen aus der Finanzierungstätigkeit							4 100,00	8 000,00	8 064,00
SA4	Saldo (4) Geldfluss aus der Finanzierungstätigkeit (35 – 36)							-4 100,00	-8 000,00	-8 064,00
SA5	Saldo (5) Geldfluss aus der voranschlagswirksamen Gebarung (Saldo 3 + Saldo 4)							-9 900,00	-14 100,00	-10 039,22

		MVAG		VC QU	Ergebnisvoranschlag			Finanzierungsvoranschlag		
		EH	FH		VA 2024	VA 2023	RA 2022	VA 2024	VA 2023	RA 2022
771	Maßnahmen zur Förderung des Tourismus									
771000	MASSNAHMEN ZUR FÖRDERUNG DES TOURISMUS									
Operative Gebarung										
2/771000+808000	Veräußerungen von Waren	2116	3116	16	500,00	1 000,00	292,27	500,00	1 000,00	292,27
2/771000+810000	Erträge aus Leistungen	2114	3114	13	500,00	1 000,00	104,38	500,00	1 000,00	104,38
2/771000+813000	Erträge aus der Auflösung von Investitionszuschüssen (Kapitaltransfers)	2127			5 600,00	5 600,00	5 601,06	0,00	0,00	0,00
2/771000+817000	Erträge aus der Auflösung von sonstigen Rückstellungen	2117			0,00	500,00	6 063,15	0,00	0,00	0,00
SU 21 / 31	Summe Erträge / Einzahlungen operative Gebarung				6 600,00	8 100,00	12 060,86	1 000,00	2 000,00	396,65
1/771000-400000	Geringwertige Wirtschaftsgüter (GWG)	2221	3221	23	4 000,00	2 000,00	1 669,97	4 000,00	2 000,00	1 385,57
1/771000-413000	Handelswaren	2221	3221	23	1 000,00	2 000,00	1 413,60	1 000,00	2 000,00	1 413,60
1/771000-457000	Druckwerke	2221	3221	23	15 000,00	11 000,00	7 731,29	15 000,00	11 000,00	4 498,13
1/771000-510000	Geldbezüge Vertragsbedienstete der Verwaltung	2211	3211	20	88 800,00	92 200,00	97 514,07	88 800,00	92 200,00	97 514,07
1/771000-511000	Geldbezüge VB handwerkli. Verwendung	2211	3211	20	2 700,00	2 700,00	2 497,04	2 700,00	2 700,00	2 497,04
1/771000-522000	Geldbezüge n.gj.besch.Angestellten	2211	3211	20	11 100,00	7 100,00	9 932,59	11 100,00	7 100,00	9 932,59
1/771000-565000	Mehrleistungsvergütungen	2211	3211	20	4 100,00	4 600,00	4 930,75	4 100,00	4 600,00	4 930,75
1/771000-569000	Sonstige Nebengebühren	2211	3211	20	3 000,00	2 300,00	2 771,92	3 000,00	2 300,00	2 771,92
1/771000-580000	Dienstgeberbeiträge zum Ausgleichsfonds für Familienbeihilfen	2212	3212	20	4 100,00	4 300,00	4 573,53	4 100,00	4 300,00	4 573,53
1/771000-582000	Sonstige Dienstgeberbeiträge zur sozialen Sicherheit	2212	3212	20	23 400,00	23 300,00	24 559,52	23 400,00	23 300,00	24 559,52
1/771000-592000	Dotierung von Rückstellungen für Jubiläumszuwendungen	2214			2 700,00	2 000,00	3 900,96	0,00	0,00	0,00
1/771000-617000	Fahrzeug- und Maschinenkosten	2224	3224	24	2 000,00	2 500,00	1 431,19	2 000,00	2 500,00	1 431,19
1/771000-630000	Porto	2222	3222	24	1 000,00	1 500,00	300,00	1 000,00	1 500,00	300,00
1/771000-631000	Telekommunikationsdienste	2222	3222	24	600,00	600,00	386,22	600,00	600,00	416,78
1/771000-650000	Kreditzinsen	2241	3241	25	300,00	1 000,00	486,37	300,00	1 000,00	486,37
1/771000-680000	Planmäßige Abschreibung	2226			7 300,00	7 400,00	8 703,66	0,00	0,00	0,00
1/771000-700000	Miete	2223	3223	24	1 600,00	1 500,00	1 000,21	1 600,00	1 500,00	1 000,21
1/771000-724000	Reisegebühren	2225	3225	24	1 100,00	700,00	977,05	1 100,00	700,00	977,05
1/771000-726000	Mitgliedsbeiträge an Institutionen	2225	3225	24	93 500,00	94 000,00	89 576,25	93 500,00	94 000,00	89 576,25
1/771000-728000	Leistungsentgelte an Firmen	2225	3225	24	75 000,00	59 000,00	27 181,05	75 000,00	59 000,00	38 833,05
1/771000-728100	Gartenstadt-Kampagne Konzeption	2225	3225	24	0,00	0,00	27 744,00	0,00	0,00	27 744,00
1/771000-728200	Gartenstadt-Kampagne	2225	3225	24	48 000,00	48 000,00	96 717,50	48 000,00	48 000,00	96 717,50
1/771000-728300	Werbung	2225	3225	24	17 000,00	15 000,00	14 530,82	17 000,00	15 000,00	14 530,82
1/771000-728800	Vergütung Bauhofleistungen	2225	3225	24	8 000,00	12 000,00	6 543,07	8 000,00	12 000,00	6 543,07
1/771000-728900	Tourismusprojekte	2225	3225	24	13 000,00	12 000,00	14 473,40	13 000,00	12 000,00	9 452,60
SU 22 / 32	Summe Aufwendungen / Auszahlungen operative Gebarung				428 300,00	408 700,00	451 546,03	418 300,00	399 300,00	442 085,61

	MVAG	VC QU		Ergebnisvoranschlag			Finanzierungsvoranschlag				
		EH	FH	VA 2024	VA 2023	RA 2022	VA 2024	VA 2023	RA 2022		
SA 0 / SA 1		(0) Nettoergebnis (21 - 22) / (1) Geldfluss operative Gebarung (31 – 32)			-421 700,00	-400 600,00	-439 485,17	-417 300,00	-397 300,00	-441 688,96	
SU 23		Summe Haushaltsrücklagen			0,00	0,00	0,00	0,00	0,00	0,00	
SA00		Nettoergebnis nach Zuw./Entn. Haushaltsrücklagen (Saldo 0 +/- SU23)			-421 700,00	-400 600,00	-439 485,17				
Investive Gebarung											
SU 33		Summe Einzahlungen investive Gebarung						0,00	0,00	0,00	
SU 34		Summe Auszahlungen investive Gebarung						0,00	0,00	0,00	
SA2		Saldo (2) Geldfluss aus der Investiven Gebarung (33 – 34)						0,00	0,00	0,00	
SA3		Saldo (3) Nettofinanzierungssaldo (Saldo 1 + Saldo 2)						-417 300,00	-397 300,00	-441 688,96	
Finanzierungstätigkeit											
SU 35		Summe Einzahlungen aus der Finanzierungstätigkeit						0,00	0,00	0,00	
1/771000-346600		Darlehen BAWAG-PSK	3614	65	0,00	0,00	0,00	10 700,00	10 200,00	10 388,51	
1/771000-346800		Darlehen Hypo NOE	3614	65	0,00	0,00	0,00	0,00	24 200,00	23 968,35	
SU 36		Summe Auszahlungen aus der Finanzierungstätigkeit						10 700,00	34 400,00	34 356,86	
SA4		Saldo (4) Geldfluss aus der Finanzierungstätigkeit (35 – 36)						-10 700,00	-34 400,00	-34 356,86	
SA5		Saldo (5) Geldfluss aus der voranschlagswirksamen Gebarung (Saldo 3 + Saldo 4)						-428 000,00	-431 700,00	-476 045,82	
771100		TULLI-EXPRESS									
Operative Gebarung											
2/771100+810000		Kartenverkauf	2114	3114	13	12 200,00	11 000,00	12 607,09	12 200,00	11 000,00	12 607,09
2/771100+817000		Erträge aus der Auflösung von sonstigen Rückstellungen	2117			0,00	0,00	325,20	0,00	0,00	0,00
2/771100+829000		Sonstige Einnahmen (Sonderfahrten)	2116	3116	18	16 000,00	14 400,00	14 357,50	16 000,00	14 400,00	14 357,50
SU 21 / 31		Summe Erträge / Einzahlungen operative Gebarung			28 200,00	25 400,00	27 289,79	28 200,00	25 400,00	26 964,59	
1/771100-400000		Geringwertige Wirtschaftsgüter (GWG)	2221	3221	23	400,00	300,00	228,83	400,00	300,00	228,83
1/771100-400100		Dienstbekleidung	2221	3221	23	500,00	400,00	166,67	500,00	400,00	166,67
1/771100-510000		Geldbezüge Vertragsbedienstete der Verwaltung	2211	3211	20	1 700,00	800,00	685,12	1 700,00	800,00	685,12
1/771100-511000		Geldbezüge VB handwerkli. Verwendung	2211	3211	20	14 300,00	13 000,00	7 504,67	14 300,00	13 000,00	7 504,67
1/771100-565000		Mehrleistungsvergütungen	2211	3211	20	5 900,00	4 200,00	3 938,14	5 900,00	4 200,00	3 938,14
1/771100-569000		Sonstige Nebengebühren	2211	3211	20	1 000,00	800,00	290,03	1 000,00	800,00	290,03
1/771100-580000		Dienstgeberbeiträge zum Ausgleichsfonds für Familienbeihilfen	2212	3212	20	800,00	800,00	483,58	800,00	800,00	483,58
1/771100-582000		Sonstige Dienstgeberbeiträge zur sozialen Sicherheit	2212	3212	20	4 700,00	3 900,00	2 576,98	4 700,00	3 900,00	2 576,98
1/771100-591000		Dotierung von Rückstellungen für Abfertigungen	2214			300,00	300,00	245,76	0,00	0,00	0,00
1/771100-592000		Dotierung von Rückstellungen für Jubiläumswendungen	2214			100,00	100,00	243,55	0,00	0,00	0,00
1/771100-617000		Fahrzeug- und Maschinenkosten	2224	3224	24	5 500,00	5 000,00	960,94	5 500,00	5 000,00	960,94
1/771100-618000		Instandhaltung von sonstigen Anlagen	2224	3224	24	1 000,00	4 900,00	0,00	1 000,00	4 900,00	0,00

		MVAG		VC QU	Ergebnisvoranschlag			Finanzierungsvoranschlag		
		EH	FH		VA 2024	VA 2023	RA 2022	VA 2024	VA 2023	RA 2022
1/771100-670000	Versicherungen	2222	3222	24	1 700,00	1 600,00	1 626,65	1 700,00	1 600,00	1 626,65
1/771100-680000	Planmäßige Abschreibung	2226			200,00	200,00	81,27	0,00	0,00	0,00
1/771100-724000	Reisegebühren	2225	3225	24	100,00	0,00	0,00	100,00	0,00	0,00
1/771100-728500	Leistungsentgelte an Firmen	2225	3225	24	3 600,00	3 500,00	3 977,00	3 600,00	3 500,00	3 979,41
1/771100-728800	Vergütung Bauhofleistungen	2225	3225	24	4 200,00	4 000,00	951,93	4 200,00	4 000,00	951,93
SU 22 / 32	Summe Aufwendungen / Auszahlungen operative Gebarung				46 000,00	43 800,00	23 961,12	45 400,00	43 200,00	23 392,95
SA 0 / SA 1	(0) Nettoergebnis (21 - 22) / (1) Geldfluss operative Gebarung (31 - 32)				-17 800,00	-18 400,00	3 328,67	-17 200,00	-17 800,00	3 571,64
SU 23	Summe Haushaltsrücklagen				0,00	0,00	0,00	0,00	0,00	0,00
SA00	Nettoergebnis nach Zuw./Entn. Haushaltsrücklagen (Saldo 0 +/- SU23)				-17 800,00	-18 400,00	3 328,67			
Investive Gebarung										
SU 33	Summe Einzahlungen investive Gebarung							0,00	0,00	0,00
1/771100-042000	Betriebsausstattung		3415	2 41	0,00	0,00	0,00	1 300,00	1 200,00	0,00
SU 34	Summe Auszahlungen investive Gebarung							1 300,00	1 200,00	0,00
SA2	(2) Geldfluss aus der Investiven Gebarung (33 - 34)							-1 300,00	-1 200,00	0,00
SA3	Saldo (3) Nettofinanzierungssaldo (Saldo 1 + Saldo 2)							-18 500,00	-19 000,00	3 571,64
Finanzierungstätigkeit										
SU 35	Summe Einzahlungen aus der Finanzierungstätigkeit							0,00	0,00	0,00
SU 36	Summe Auszahlungen aus der Finanzierungstätigkeit							0,00	0,00	0,00
SA4	Saldo (4) Geldfluss aus der Finanzierungstätigkeit (35 - 36)							0,00	0,00	0,00
SA5	Saldo (5) Geldfluss aus der voranschlagswirksamen Gebarung (Saldo 3 + Saldo 4)							-18 500,00	-19 000,00	3 571,64
771200	WEINHERBST									
Operative Gebarung										
2/771200+811000	Standmieten	2115	3115	14	6 000,00	6 000,00	2 333,31	6 000,00	6 000,00	2 333,31
2/771200+817000	Erträge aus der Auflösung von sonstigen Rückstellungen	2117			0,00	100,00	1 718,99	0,00	0,00	0,00
2/771200+829000	Sonstige Einnahmen	2116	3116	18	4 000,00	4 000,00	600,32	4 000,00	4 000,00	600,32
SU 21 / 31	Summe Erträge / Einzahlungen operative Gebarung				10 000,00	10 100,00	4 652,62	10 000,00	10 000,00	2 933,63
1/771200-400000	Geringwertige Wirtschaftsgüter (GWG)	2221	3221	23	700,00	600,00	0,00	700,00	600,00	0,00
1/771200-457000	Druckwerke	2221	3221	23	600,00	600,00	0,00	600,00	600,00	0,00
1/771200-510000	Geldbezüge Vertragsbedienstete der Verwaltung	2211	3211	20	900,00	800,00	685,12	900,00	800,00	685,12
1/771200-511000	Geldbezüge VB handwerkli. Verwendung	2211	3211	20	2 300,00	2 100,00	2 624,77	2 300,00	2 100,00	2 624,77
1/771200-565000	Mehrleistungsvergütungen	2211	3211	20	1 200,00	800,00	985,93	1 200,00	800,00	985,93
1/771200-569000	Sonstige Nebengebühren	2211	3211	20	100,00	100,00	114,51	100,00	100,00	114,51
1/771200-580000	Dienstgeberbeiträge zum Ausgleichsfonds für Familienbeihilfen	2212	3212	20	100,00	200,00	169,06	100,00	200,00	169,06
1/771200-582000	Sonstige Dienstgeberbeiträge zur sozialen Sicherheit	2212	3212	20	900,00	800,00	929,40	900,00	800,00	929,40

		MVAG		VC QU	Ergebnisvoranschlag			Finanzierungsvoranschlag		
		EH	FH		VA 2024	VA 2023	RA 2022	VA 2024	VA 2023	RA 2022
1/771200-592000	Dotierung von Rückstellungen für Jubiläumszuwendungen	2214			100,00	100,00	16,08	0,00	0,00	0,00
1/771200-617000	Fahrzeug- und Maschinenkosten	2224	3224	24	500,00	500,00	475,48	500,00	500,00	475,48
1/771200-680000	Planmäßige Abschreibung	2226			100,00	100,00	56,80	0,00	0,00	0,00
1/771200-710000	Öffentliche Abgaben	2225	3225	24	300,00	300,00	393,08	300,00	300,00	393,08
1/771200-724000	Reisegebühren	2225	3225	24	0,00	0,00	6,85	0,00	0,00	6,85
1/771200-728300	Werbung	2225	3225	24	2 100,00	2 000,00	2 779,12	2 100,00	2 000,00	2 779,12
1/771200-728500	Leistungsentgelte an Firmen	2225	3225	24	5 000,00	10 000,00	9 538,76	5 000,00	10 000,00	9 538,76
1/771200-728800	Vergütung Bauhofleistungen	2225	3225	24	3 700,00	3 500,00	6 617,99	3 700,00	3 500,00	6 617,99
SU 22 / 32	Summe Aufwendungen / Auszahlungen operative Gebarung				18 600,00	22 500,00	25 392,95	18 400,00	22 300,00	25 320,07
SA 0 / SA 1	(0) Nettoergebnis (21 - 22) / (1) Geldfluss operative Gebarung (31 - 32)				-8 600,00	-12 400,00	-20 740,33	-8 400,00	-12 300,00	-22 386,44
SU 23	Summe Haushaltsrücklagen				0,00	0,00	0,00	0,00	0,00	0,00
SA00	Nettoergebnis nach Zuw./Entn. Haushaltsrücklagen (Saldo 0 +/- SU23)				-8 600,00	-12 400,00	-20 740,33			
Investive Gebarung										
SU 33	Summe Einzahlungen investive Gebarung							0,00	0,00	0,00
SU 34	Summe Auszahlungen investive Gebarung							0,00	0,00	0,00
SA2	Saldo (2) Geldfluss aus der Investiven Gebarung (33 - 34)							0,00	0,00	0,00
SA3	Saldo (3) Nettofinanzierungssaldo (Saldo 1 + Saldo 2)							-8 400,00	-12 300,00	-22 386,44
Finanzierungstätigkeit										
SU 35	Summe Einzahlungen aus der Finanzierungstätigkeit							0,00	0,00	0,00
SU 36	Summe Auszahlungen aus der Finanzierungstätigkeit							0,00	0,00	0,00
SA4	Saldo (4) Geldfluss aus der Finanzierungstätigkeit (35 - 36)							0,00	0,00	0,00
SA5	Saldo (5) Geldfluss aus der voranschlagswirksamen Gebarung (Saldo 3 + Saldo 4)							-8 400,00	-12 300,00	-22 386,44
771400	MAIFEST									
Operative Gebarung										
SU 21 / 31	Summe Erträge / Einzahlungen operative Gebarung				0,00	0,00	0,00	0,00	0,00	0,00
1/771400-457000	Druckwerke	2221	3221	23	300,00	300,00	0,00	300,00	300,00	0,00
1/771400-617000	Fahrzeug- und Maschinenkosten	2224	3224	24	500,00	500,00	469,07	500,00	500,00	469,07
1/771400-728300	Werbung	2225	3225	24	300,00	300,00	0,00	300,00	300,00	0,00
1/771400-728500	Leistungsentgelte an Firmen	2225	3225	24	2 500,00	2 400,00	2 207,03	2 500,00	2 400,00	2 207,03
1/771400-728800	Vergütung Bauhofleistungen	2225	3225	24	2 300,00	2 300,00	3 066,94	2 300,00	2 300,00	3 066,94
SU 22 / 32	Summe Aufwendungen / Auszahlungen operative Gebarung				5 900,00	5 800,00	5 743,04	5 900,00	5 800,00	5 743,04
SA 0 / SA 1	(0) Nettoergebnis (21 - 22) / (1) Geldfluss operative Gebarung (31 - 32)				-5 900,00	-5 800,00	-5 743,04	-5 900,00	-5 800,00	-5 743,04
SU 23	Summe Haushaltsrücklagen				0,00	0,00	0,00	0,00	0,00	0,00
SA00	Nettoergebnis nach Zuw./Entn. Haushaltsrücklagen (Saldo 0 +/- SU23)				-5 900,00	-5 800,00	-5 743,04			
Investive Gebarung										
SU 33	Summe Einzahlungen investive Gebarung							0,00	0,00	0,00

		MVAG VC QU			Ergebnisvoranschlag			Finanzierungsvoranschlag		
		EH	FH		VA 2024	VA 2023	RA 2022	VA 2024	VA 2023	RA 2022
SU 34	Summe Auszahlungen investive Gebarung							0,00	0,00	0,00
SA2	Saldo (2) Geldfluss aus der Investiven Gebarung (33 – 34)							0,00	0,00	0,00
SA3	Saldo (3) Nettofinanzierungssaldo (Saldo 1 + Saldo 2)							-5 900,00	-5 800,00	-5 743,04
Finanzierungstätigkeit										
SU 35	Summe Einzahlungen aus der Finanzierungstätigkeit							0,00	0,00	0,00
SU 36	Summe Auszahlungen aus der Finanzierungstätigkeit							0,00	0,00	0,00
SA4	Saldo (4) Geldfluss aus der Finanzierungstätigkeit (35 – 36)							0,00	0,00	0,00
SA5	Saldo (5) Geldfluss aus der voranschlagswirksamen Gebarung (Saldo 3 + Saldo 4)							-5 900,00	-5 800,00	-5 743,04
771500	WEIHNACHTSDORF									
Operative Gebarung										
2/771500+811000	Standmieten	2115	3115	14	36 000,00	32 000,00	21 858,36	36 000,00	32 000,00	20 586,13
2/771500+817000	Erträge aus der Auflösung von sonstigen Rückstellungen	2117			0,00	0,00	1 043,20	0,00	0,00	0,00
2/771500+829000	Sonstige Einnahmen	2116	3116	18	0,00	0,00	4 283,75	0,00	0,00	810,33
SU 21 / 31	Summe Erträge / Einzahlungen operative Gebarung				36 000,00	32 000,00	27 185,31	36 000,00	32 000,00	21 396,46
1/771500-510000	Geldbezüge Vertragsbedienstete der Verwaltung	2211	3211	20	1 600,00	1 500,00	1 316,80	1 600,00	1 500,00	1 316,80
1/771500-511000	Geldbezüge VB handwerkli. Verwendung	2211	3211	20	3 700,00	3 400,00	3 116,68	3 700,00	3 400,00	3 116,68
1/771500-565000	Mehrleistungsvergütungen	2211	3211	20	2 100,00	1 500,00	1 636,76	2 100,00	1 500,00	1 636,76
1/771500-569000	Sonstige Nebengebühren	2211	3211	20	100,00	100,00	51,20	100,00	100,00	51,20
1/771500-580000	Dienstgeberbeiträge zum Ausgleichsfonds für Familienbeihilfen	2212	3212	20	100,00	200,00	234,03	100,00	200,00	234,03
1/771500-582000	Sonstige Dienstgeberbeiträge zur sozialen Sicherheit	2212	3212	20	1 500,00	1 300,00	1 263,13	1 500,00	1 300,00	1 263,13
1/771500-591000	Dotierung von Rückstellungen für Abfertigungen	2214			100,00	100,00	0,00	0,00	0,00	0,00
1/771500-592000	Dotierung von Rückstellungen für Jubiläumszuwendungen	2214			100,00	100,00	8,49	0,00	0,00	0,00
1/771500-600000	Strom	2222	3222	24	5 300,00	5 300,00	6 508,21	5 300,00	5 300,00	4 164,52
1/771500-617000	Fahrzeug- und Maschinenkosten	2224	3224	24	1 300,00	1 300,00	1 251,65	1 300,00	1 300,00	1 251,65
1/771500-680000	Planmäßige Abschreibung	2226			800,00	900,00	1 059,66	0,00	0,00	0,00
1/771500-724000	Reisegebühren	2225	3225	24	100,00	100,00	21,82	100,00	100,00	21,82
1/771500-728300	Werbung	2225	3225	24	7 900,00	7 700,00	598,12	7 900,00	7 700,00	598,12
1/771500-728500	Leistungsentgelte an Firmen	2225	3225	24	70 000,00	70 000,00	66 785,28	70 000,00	70 000,00	51 513,86
1/771500-728800	Vergütung Bauhofleistungen	2225	3225	24	24 000,00	22 000,00	21 583,03	24 000,00	22 000,00	21 583,03
SU 22 / 32	Summe Aufwendungen / Auszahlungen operative Gebarung				118 700,00	115 500,00	105 434,86	117 700,00	114 400,00	86 751,60
SA 0 / SA 1	(0) Nettoergebnis (21 - 22) / (1) Geldfluss operative Gebarung (31 – 32)				-82 700,00	-83 500,00	-78 249,55	-81 700,00	-82 400,00	-65 355,14
SU 23	Summe Haushaltsrücklagen				0,00	0,00	0,00	0,00	0,00	0,00
SA00	Nettoergebnis nach Zuw./Entn. Haushaltsrücklagen (Saldo 0 +/- SU23)				-82 700,00	-83 500,00	-78 249,55			

	MVAG	VC QU	Ergebnisvoranschlag			Finanzierungsvoranschlag					
			EH	FH	VA 2024	VA 2023	RA 2022	VA 2024	VA 2023	RA 2022	
Investive Gebarung											
SU 33			Summe Einzahlungen investive Gebarung					0,00	0,00	0,00	
SU 34			Summe Auszahlungen investive Gebarung					0,00	0,00	0,00	
SA2			Saldo (2) Geldfluss aus der Investiven Gebarung (33 – 34)					0,00	0,00	0,00	
SA3			Saldo (3) Nettofinanzierungssaldo (Saldo 1 + Saldo 2)					-81 700,00	-82 400,00	-65 355,14	
Finanzierungstätigkeit											
SU 35			Summe Einzahlungen aus der Finanzierungstätigkeit					0,00	0,00	0,00	
SU 36			Summe Auszahlungen aus der Finanzierungstätigkeit					0,00	0,00	0,00	
SA4			Saldo (4) Geldfluss aus der Finanzierungstätigkeit (35 – 36)					0,00	0,00	0,00	
SA5			Saldo (5) Geldfluss aus der voranschlagswirksamen Gebarung (Saldo 3 + Saldo 4)					-81 700,00	-82 400,00	-65 355,14	
771800			FASCHINGSUMZUG								
Operative Gebarung											
2/771800+817000			Erträge aus der Auflösung von sonstigen Rückstellungen	2117		0,00	100,00	1 588,91	0,00	0,00	
SU 21 / 31			Summe Erträge / Einzahlungen operative Gebarung			0,00	100,00	1 588,91	0,00	0,00	
1/771800-400000			Geringwertige Wirtschaftsgüter (GWG)	2221 3221 23		500,00	0,00	0,00	500,00	0,00	
1/771800-510000			Geldbezüge Vertragsbedienstete der Verwaltung	2211 3211 20		0,00	0,00	685,12	0,00	685,12	
1/771800-511000			Geldbezüge VB handwerk. Verwendung	2211 3211 20		1 000,00	900,00	779,12	1 000,00	900,00	
1/771800-565000			Mehrleistungsvergütungen	2211 3211 20		500,00	300,00	405,74	500,00	300,00	
1/771800-569000			Sonstige Nebengebühren	2211 3211 20		100,00	100,00	45,60	100,00	100,00	
1/771800-580000			Dienstgeberbeiträge zum Ausgleichsfonds für Familienbeihilfen	2212 3212 20		100,00	100,00	73,09	100,00	100,00	
1/771800-582000			Sonstige Dienstgeberbeiträge zur sozialen Sicherheit	2212 3212 20		300,00	300,00	402,79	300,00	300,00	
1/771800-592000			Dotierung von Rückstellungen für Jubiläumswendungen	2214		0,00	0,00	8,49	0,00	0,00	
1/771800-617000			Fahrzeug- und Maschinenkosten	2224 3224 24		1 000,00	0,00	0,00	1 000,00	0,00	
1/771800-728300			Werbung	2225 3225 24		2 500,00	0,00	0,00	2 500,00	0,00	
1/771800-728500			Leistungsentgelte an Firmen	2225 3225 24		25 000,00	0,00	0,00	25 000,00	0,00	
1/771800-728800			Vergütung Bauhofleistungen	2225 3225 24		2 500,00	0,00	0,00	2 500,00	0,00	
SU 22 / 32			Summe Aufwendungen / Auszahlungen operative Gebarung			33 500,00	1 700,00	2 399,95	33 500,00	1 700,00	2 391,46
SA 0 / SA 1			(0) Nettoergebnis (21 - 22) / (1) Geldfluss operative Gebarung (31 – 32)			-33 500,00	-1 600,00	-811,04	-33 500,00	-1 700,00	-2 391,46
SU 23			Summe Haushaltsrücklagen			0,00	0,00	0,00	0,00	0,00	
SA00			Nettoergebnis nach Zuw./Entn. Haushaltsrücklagen (Saldo 0 +/- SU23)			-33 500,00	-1 600,00	-811,04			
Investive Gebarung											
SU 33			Summe Einzahlungen investive Gebarung					0,00	0,00	0,00	
SU 34			Summe Auszahlungen investive Gebarung					0,00	0,00	0,00	

		MVAG VC QU			Ergebnisvoranschlag			Finanzierungsvoranschlag		
		EH	FH		VA 2024	VA 2023	RA 2022	VA 2024	VA 2023	RA 2022
SA2	Saldo (2) Geldfluss aus der Investiven Gebarung (33 – 34)							0,00	0,00	0,00
SA3	Saldo (3) Nettofinanzierungssaldo (Saldo 1 + Saldo 2)							-33 500,00	-1 700,00	-2 391,46
Finanzierungstätigkeit										
SU 35	Summe Einzahlungen aus der Finanzierungstätigkeit							0,00	0,00	0,00
SU 36	Summe Auszahlungen aus der Finanzierungstätigkeit							0,00	0,00	0,00
SA4	Saldo (4) Geldfluss aus der Finanzierungstätigkeit (35 – 36)							0,00	0,00	0,00
SA5	Saldo (5) Geldfluss aus der voranschlagswirksamen Gebarung (Saldo 3 + Saldo 4)							-33 500,00	-1 700,00	-2 391,46
78	Förderung von Handel, Gewerbe und Industrie									
780	Einrichtungen zur Förderung von Handel, Gewerbe und Industri									
780000	STANDORTMARKETING									
Operative Gebarung										
2/780000+817000	Erträge aus der Auflösung von sonstigen Rückstellungen	2117			0,00	0,00	1 085,25	0,00	0,00	0,00
SU 21 / 31	Summe Erträge / Einzahlungen operative Gebarung				0,00	0,00	1 085,25	0,00	0,00	0,00
1/780000-510000	Geldbezüge Vertragsbedienstete der Verwaltung	2211	3211	20	24 000,00	27 900,00	26 538,14	24 000,00	27 900,00	26 538,14
1/780000-565000	Mehrleistungsvergütungen	2211	3211	20	2 700,00	2 900,00	2 609,01	2 700,00	2 900,00	2 609,01
1/780000-569000	Sonstige Nebengebühren	2211	3211	20	200,00	200,00	148,08	200,00	200,00	148,08
1/780000-580000	Dienstgeberbeiträge zum Ausgleichsfonds für Familienbeihilfen	2212	3212	20	1 000,00	1 300,00	1 125,41	1 000,00	1 300,00	1 125,41
1/780000-582000	Sonstige Dienstgeberbeiträge zur sozialen Sicherheit	2212	3212	20	5 700,00	6 600,00	6 241,68	5 700,00	6 600,00	6 241,68
1/780000-592000	Dotierung von Rückstellungen für Jubiläumswendungen	2214			400,00	1 100,00	240,32	0,00	0,00	0,00
1/780000-724000	Reisegebühren	2225	3225	24	200,00	200,00	157,32	200,00	200,00	157,32
SU 22 / 32	Summe Aufwendungen / Auszahlungen operative Gebarung				34 200,00	40 200,00	37 059,96	33 800,00	39 100,00	36 819,64
SA 0 / SA 1	(0) Nettoergebnis (21 - 22) / (1) Geldfluss operative Gebarung (31 – 32)				-34 200,00	-40 200,00	-35 974,71	-33 800,00	-39 100,00	-36 819,64
SU 23	Summe Haushaltsrücklagen				0,00	0,00	0,00	0,00	0,00	0,00
SA00	Nettoergebnis nach Zuw./Entn. Haushaltsrücklagen (Saldo 0 +/- SU23)				-34 200,00	-40 200,00	-35 974,71			
Investive Gebarung										
SU 33	Summe Einzahlungen investive Gebarung							0,00	0,00	0,00
SU 34	Summe Auszahlungen investive Gebarung							0,00	0,00	0,00
SA2	Saldo (2) Geldfluss aus der Investiven Gebarung (33 – 34)							0,00	0,00	0,00
SA3	Saldo (3) Nettofinanzierungssaldo (Saldo 1 + Saldo 2)							-33 800,00	-39 100,00	-36 819,64
Finanzierungstätigkeit										
SU 35	Summe Einzahlungen aus der Finanzierungstätigkeit							0,00	0,00	0,00
SU 36	Summe Auszahlungen aus der Finanzierungstätigkeit							0,00	0,00	0,00

		MVAG VC QU			Ergebnisvoranschlag			Finanzierungsvoranschlag		
		EH	FH		VA 2024	VA 2023	RA 2022	VA 2024	VA 2023	RA 2022
SA4	Saldo (4) Geldfluss aus der Finanzierungstätigkeit (35 – 36)							0,00	0,00	0,00
SA5	Saldo (5) Geldfluss aus der voranschlagswirksamen Gebarung (Saldo 3 + Saldo 4)							-33 800,00	-39 100,00	-36 819,64
782	Wirtschaftspolitische Maßnahmen									
782000	WIRTSCHAFTSP. MASSNAHMEN UND STANDORTMARKETING									
Operative Gebarung										
2/782000+808000	Veräußerungen von Waren	2116	3116	16	0,00	0,00	560,00	0,00	0,00	350,00
2/782000+813000	Erträge aus der Auflösung von Investitionszuschüssen (Kapitaltransfers)	2127			100,00	100,00	119,75	0,00	0,00	0,00
2/782000+816000	Kostenbeiträge für sonstige Leistungen	2114	3114	13	12 500,00	25 000,00	25 000,00	12 500,00	25 000,00	0,00
2/782000+817000	Erträge aus der Auflösung von sonstigen Rückstellungen	2117			0,00	0,00	1 338,28	0,00	0,00	0,00
SU 21 / 31	Summe Erträge / Einzahlungen operative Gebarung				12 600,00	25 100,00	27 018,03	12 500,00	25 000,00	350,00
1/782000-400000	Geringwertige Wirtschaftsgüter (GWG)	2221	3221	23	0,00	0,00	382,49	0,00	0,00	382,49
1/782000-413000	Handelswaren	2221	3221	23	0,00	1 000,00	0,00	0,00	1 000,00	0,00
1/782000-510000	Geldbezüge Vertragsbedienstete der Verwaltung	2211	3211	20	38 000,00	69 300,00	61 021,37	38 000,00	69 300,00	61 021,37
1/782000-565000	Mehrleistungsvergütungen	2211	3211	20	7 800,00	11 800,00	10 063,47	7 800,00	11 800,00	10 063,47
1/782000-569000	Sonstige Nebengebühren	2211	3211	20	3 200,00	2 800,00	2 589,74	3 200,00	2 800,00	2 589,74
1/782000-580000	Dienstgeberbeiträge zum Ausgleichsfonds für Familienbeihilfen	2212	3212	20	1 800,00	3 300,00	2 797,39	1 800,00	3 300,00	2 797,39
1/782000-582000	Sonstige Dienstgeberbeiträge zur sozialen Sicherheit	2212	3212	20	9 000,00	16 800,00	15 861,59	9 000,00	16 800,00	15 861,59
1/782000-592000	Dotierung von Rückstellungen für Jubiläumszuwendungen	2214			900,00	1 800,00	2 494,25	0,00	0,00	0,00
1/782000-617000	Fahrzeug- und Maschinenkosten	2224	3224	24	0,00	2 000,00	117,40	0,00	2 000,00	117,40
1/782000-630000	Porto	2222	3222	24	0,00	300,00	0,00	0,00	300,00	0,00
1/782000-650000	Kreditzinsen	2241	3241	25	0,00	6 100,00	1 950,46	0,00	6 100,00	1 950,46
1/782000-680000	Planmäßige Abschreibung	2226			3 600,00	3 900,00	3 948,45	0,00	0,00	0,00
1/782000-724000	Reisegebühren	2225	3225	24	0,00	0,00	159,88	0,00	0,00	159,88
1/782000-728000	Wirtschaftspolitische Maßnahmen	2225	3225	24	52 000,00	90 000,00	115 854,37	52 000,00	90 000,00	43 395,31
1/782000-728100	Wirtschaftsförderung	2225	3225	24	0,00	0,00	71 016,97	0,00	0,00	75 405,97
1/782000-728300	Werbung	2225	3225	24	0,00	0,00	10 722,07	0,00	0,00	9 474,07
5/782000-728500	Leistungsentgelte an Firmen	2225	3225	24	0,00	0,00	2 375,45	0,00	0,00	2 375,45
1/782000-728800	Vergütung Bauhofleistungen	2225	3225	24	4 000,00	4 000,00	459,18	4 000,00	4 000,00	459,18
1/782000-755000	Transfers an Unternehmen (ohne Finanzunternehmen) und andere	2233	3233	27	0,00	0,00	7 767,08	0,00	0,00	7 963,17
1/782000-775000	Gewerbe- und Industrieförderung	2233		44	20 000,00	20 000,00	14 879,61	0,00	0,00	0,00
SU 22 / 32	Summe Aufwendungen / Auszahlungen operative Gebarung				140 300,00	233 100,00	324 461,22	115 800,00	207 400,00	234 016,94
SA 0 / SA 1	(0) Nettoergebnis (21 - 22) / (1) Geldfluss operative Gebarung (31 – 32)				-127 700,00	-208 000,00	-297 443,19	-103 300,00	-182 400,00	-233 666,94

		MVAG		VC QU	Ergebnisvoranschlag			Finanzierungsvoranschlag		
		EH	FH		VA 2024	VA 2023	RA 2022	VA 2024	VA 2023	RA 2022
SU 23	Summe Haushaltsrücklagen				0,00	0,00	0,00	0,00	0,00	0,00
SA00	Nettoergebnis nach Zuw./Entn. Haushaltsrücklagen (Saldo 0 +/- SU23)				-127 700,00	-208 000,00	-297 443,19			
Investive Gebarung										
SU 33	Summe Einzahlungen investive Gebarung							0,00	0,00	0,00
5/782000-006000	Sonstige Grundstückseinrichtungen	3412	2	40	0,00	0,00	0,00	0,00	0,00	4 755,36
1/782000-775000	Gewerbe- und Industrieförderung	3433		44	0,00	0,00	0,00	20 000,00	20 000,00	14 879,61
SU 34	Summe Auszahlungen investive Gebarung							20 000,00	20 000,00	19 634,97
SA2	Saldo (2) Geldfluss aus der Investiven Gebarung (33 – 34)							-20 000,00	-20 000,00	-19 634,97
SA3	Saldo (3) Nettofinanzierungssaldo (Saldo 1 + Saldo 2)							-123 300,00	-202 400,00	-253 301,91
Finanzierungstätigkeit										
SU 35	Summe Einzahlungen aus der Finanzierungstätigkeit							0,00	0,00	0,00
1/782000-346600	Darlehen BAWAG-PSK		3614	65	0,00	0,00	0,00	0,00	20 300,00	15 707,32
SU 36	Summe Auszahlungen aus der Finanzierungstätigkeit							0,00	20 300,00	15 707,32
SA4	Saldo (4) Geldfluss aus der Finanzierungstätigkeit (35 – 36)							0,00	-20 300,00	-15 707,32
SA5	Saldo (5) Geldfluss aus der voranschlagswirksamen Gebarung (Saldo 3 + Saldo 4)							-123 300,00	-222 700,00	-269 009,23
782100	Initiative Breitbandausbau									
Operative Gebarung										
SU 21 / 31	Summe Erträge / Einzahlungen operative Gebarung				0,00	0,00	0,00	0,00	0,00	0,00
5/782100-729910	Zuführungen an andere Vorhaben	2225	3225	1 24	0,00	0,00	50 000,00	0,00	0,00	50 000,00
SU 22 / 32	Summe Aufwendungen / Auszahlungen operative Gebarung				0,00	0,00	50 000,00	0,00	0,00	50 000,00
SA 0 / SA 1	(0) Nettoergebnis (21 - 22) / (1) Geldfluss operative Gebarung (31 – 32)				0,00	0,00	-50 000,00	0,00	0,00	-50 000,00
SU 23	Summe Haushaltsrücklagen				0,00	0,00	0,00	0,00	0,00	0,00
SA00	Nettoergebnis nach Zuw./Entn. Haushaltsrücklagen (Saldo 0 +/- SU23)				0,00	0,00	-50 000,00			
Investive Gebarung										
SU 33	Summe Einzahlungen investive Gebarung							0,00	0,00	0,00
SU 34	Summe Auszahlungen investive Gebarung							0,00	0,00	0,00
SA2	Saldo (2) Geldfluss aus der Investiven Gebarung (33 – 34)							0,00	0,00	0,00
SA3	Saldo (3) Nettofinanzierungssaldo (Saldo 1 + Saldo 2)							0,00	0,00	-50 000,00
Finanzierungstätigkeit										
6/782100+346000	Bankdarlehen		3514	1 55	0,00	0,00	0,00	0,00	0,00	50 000,00
SU 35	Summe Einzahlungen aus der Finanzierungstätigkeit							0,00	0,00	50 000,00
SU 36	Summe Auszahlungen aus der Finanzierungstätigkeit							0,00	0,00	0,00
SA4	Saldo (4) Geldfluss aus der Finanzierungstätigkeit (35 – 36)							0,00	0,00	50 000,00
SA5	Saldo (5) Geldfluss aus der voranschlagswirksamen Gebarung (Saldo 3 + Saldo 4)							0,00	0,00	0,00

		MVAG VC QU			Ergebnisvoranschlag			Finanzierungsvoranschlag		
		EH	FH		VA 2024	VA 2023	RA 2022	VA 2024	VA 2023	RA 2022
782500	LWL ERWEITERUNG UND BREITBANDAUSBAU									
Operative Gebarung										
6/782500+829000	Entnahme aus Rücklage - nicht voranschlagswirksame Gebarung	2116	3116	1 18	0,00	0,00	153 849,67	0,00	0,00	153 849,67
6/782500+829910	Sonstige Erträge	2116	3116	1 18	0,00	0,00	50 000,00	0,00	0,00	50 000,00
SU 21 / 31	Summe Erträge / Einzahlungen operative Gebarung				0,00	0,00	203 849,67	0,00	0,00	203 849,67
1/782500-650000	Kreditzinsen	2241	3241	25	10 200,00	0,00	0,00	10 200,00	0,00	0,00
1/782500-680000	Planmäßige Abschreibung	2226			30 200,00	19 400,00	19 377,56	0,00	0,00	0,00
SU 22 / 32	Summe Aufwendungen / Auszahlungen operative Gebarung				40 400,00	19 400,00	19 377,56	10 200,00	0,00	0,00
SA 0 / SA 1	(0) Nettoergebnis (21 - 22) / (1) Geldfluss operative Gebarung (31 - 32)				-40 400,00	-19 400,00	184 472,11	-10 200,00	0,00	203 849,67
SU 23	Summe Haushaltsrücklagen				0,00	0,00	0,00	0,00	0,00	0,00
SA00	Nettoergebnis nach Zuw./Entn. Haushaltsrücklagen (Saldo 0 +/- SU23)				-40 400,00	-19 400,00	184 472,11			
Investive Gebarung										
SU 33	Summe Einzahlungen investive Gebarung							0,00	0,00	0,00
5/782500-010000	Baukosten		3413	1 40	0,00	0,00	0,00	0,00	0,00	67 452,96
5/782500-050000	Sonderanlagen		3412	1 40	0,00	0,00	0,00	100 000,00	100 000,00	277 458,47
SU 34	Summe Auszahlungen investive Gebarung							100 000,00	100 000,00	344 911,43
SA2	Saldo (2) Geldfluss aus der Investiven Gebarung (33 - 34)							-100 000,00	-100 000,00	-344 911,43
SA3	Saldo (3) Nettofinanzierungssaldo (Saldo 1 + Saldo 2)							-110 200,00	-100 000,00	-141 061,76
Finanzierungstätigkeit										
6/782500+346000	Bankdarlehen		3514	1 55	0,00	0,00	0,00	100 000,00	100 000,00	71 800,00
SU 35	Summe Einzahlungen aus der Finanzierungstätigkeit							100 000,00	100 000,00	71 800,00
1/782500-346600	Darlehen BAWAG-PSK		3614	65	0,00	0,00	0,00	24 000,00	0,00	0,00
SU 36	Summe Auszahlungen aus der Finanzierungstätigkeit							24 000,00	0,00	0,00
SA4	Saldo (4) Geldfluss aus der Finanzierungstätigkeit (35 - 36)							76 000,00	100 000,00	71 800,00
SA5	Saldo (5) Geldfluss aus der voranschlagswirksamen Gebarung (Saldo 3 + Saldo 4)							-34 200,00	0,00	-69 261,76
789	Sonstige Einrichtungen und Maßnahmen									
789100	LITFASSÄULEN UND WERBETAFELN									
Operative Gebarung										
2/789100+811000	Plakatierungsentgelt	2115	3115	14	35 200,00	33 500,00	34 168,54	35 200,00	33 500,00	33 860,55
2/789100+868000	Schadenersätze	2124	3124	16	100,00	100,00	0,00	100,00	100,00	0,00
SU 21 / 31	Summe Erträge / Einzahlungen operative Gebarung				35 300,00	33 600,00	34 168,54	35 300,00	33 600,00	33 860,55
1/789100-510000	Geldbezüge Vertragsbedienstete der Verwaltung	2211	3211	20	5 200,00	4 800,00	4 364,08	5 200,00	4 800,00	4 364,08
1/789100-565000	Mehrleistungsvergütungen	2211	3211	20	100,00	100,00	8,48	100,00	100,00	8,48
1/789100-569000	Sonstige Nebengebühren	2211	3211	20	100,00	100,00	12,00	100,00	100,00	12,00
1/789100-580000	Dienstgeberbeiträge zum Ausgleichsfonds für Familienbeihilfen	2212	3212	20	200,00	200,00	173,54	200,00	200,00	173,54

		MVAG		VC QU	Ergebnisvoranschlag			Finanzierungsvoranschlag		
		EH	FH		VA 2024	VA 2023	RA 2022	VA 2024	VA 2023	RA 2022
1/789100-582000	Sonstige Dienstgeberbeiträge zur sozialen Sicherheit	2212	3212	20	1 200,00	1 100,00	939,94	1 200,00	1 100,00	939,94
1/789100-592000	Dotierung von Rückstellungen für Jubiläumszuwendungen	2214			200,00	200,00	123,29	0,00	0,00	0,00
1/789100-617000	Fahrzeug- und Maschinenkosten	2224	3224	24	100,00	100,00	75,43	100,00	100,00	75,43
1/789100-618000	Instandhaltung der Einrichtung	2224	3224	24	1 200,00	1 200,00	4 648,78	1 200,00	1 200,00	4 648,78
1/789100-710000	Öffentliche Abgaben	2225	3225	24	2 500,00	2 500,00	3 165,25	2 500,00	2 500,00	3 165,25
1/789100-710100	Kommunalsteuer	2225	3225	24	200,00	200,00	133,54	200,00	200,00	133,54
1/789100-724000	Reisegebühren	2225	3225	24	200,00	100,00	90,60	200,00	100,00	90,60
1/789100-728500	Heimatwerbung - Entgelt für Plakatierung	2225	3225	24	20 000,00	20 000,00	15 099,90	20 000,00	20 000,00	15 099,90
1/789100-728800	Vergütung Bauhofleistungen	2225	3225	24	4 000,00	4 000,00	3 335,42	4 000,00	4 000,00	3 335,42
SU 22 / 32	Summe Aufwendungen / Auszahlungen operative Gebarung				35 200,00	34 600,00	32 170,25	35 000,00	34 400,00	32 046,96
SA 0 / SA 1	(0) Nettoergebnis (21 - 22) / (1) Geldfluss operative Gebarung (31 - 32)				100,00	-1 000,00	1 998,29	300,00	-800,00	1 813,59
SU 23	Summe Haushaltsrücklagen				0,00	0,00	0,00	0,00	0,00	0,00
SA00	Nettoergebnis nach Zuw./Entn. Haushaltsrücklagen (Saldo 0 +/- SU23)				100,00	-1 000,00	1 998,29			
Investive Gebarung										
SU 33	Summe Einzahlungen investive Gebarung							0,00	0,00	0,00
SU 34	Summe Auszahlungen investive Gebarung							0,00	0,00	0,00
SA2	Saldo (2) Geldfluss aus der Investiven Gebarung (33 - 34)							0,00	0,00	0,00
SA3	Saldo (3) Nettofinanzierungssaldo (Saldo 1 + Saldo 2)							300,00	-800,00	1 813,59
Finanzierungstätigkeit										
SU 35	Summe Einzahlungen aus der Finanzierungstätigkeit							0,00	0,00	0,00
SU 36	Summe Auszahlungen aus der Finanzierungstätigkeit							0,00	0,00	0,00
SA4	Saldo (4) Geldfluss aus der Finanzierungstätigkeit (35 - 36)							0,00	0,00	0,00
SA5	Saldo (5) Geldfluss aus der voranschlagswirksamen Gebarung (Saldo 3 + Saldo 4)							300,00	-800,00	1 813,59
789200	Landesgartenschau									
Operative Gebarung										
SU 21 / 31	Summe Erträge / Einzahlungen operative Gebarung				0,00	0,00	0,00	0,00	0,00	0,00
1/789200-650000	Kreditzinsen	2241	3241	25	2 400,00	2 900,00	2 623,50	2 400,00	2 900,00	2 623,50
SU 22 / 32	Summe Aufwendungen / Auszahlungen operative Gebarung				2 400,00	2 900,00	2 623,50	2 400,00	2 900,00	2 623,50
SA 0 / SA 1	(0) Nettoergebnis (21 - 22) / (1) Geldfluss operative Gebarung (31 - 32)				-2 400,00	-2 900,00	-2 623,50	-2 400,00	-2 900,00	-2 623,50
SU 23	Summe Haushaltsrücklagen				0,00	0,00	0,00	0,00	0,00	0,00
SA00	Nettoergebnis nach Zuw./Entn. Haushaltsrücklagen (Saldo 0 +/- SU23)				-2 400,00	-2 900,00	-2 623,50			
Investive Gebarung										
SU 33	Summe Einzahlungen investive Gebarung							0,00	0,00	0,00
SU 34	Summe Auszahlungen investive Gebarung							0,00	0,00	0,00
SA2	Saldo (2) Geldfluss aus der Investiven Gebarung (33 - 34)							0,00	0,00	0,00

		MVAG		VC QU	Ergebnisvoranschlag			Finanzierungsvoranschlag			
		EH	FH		VA 2024	VA 2023	RA 2022	VA 2024	VA 2023	RA 2022	
SA3	Saldo (3) Nettofinanzierungssaldo (Saldo 1 + Saldo 2)							-2 400,00	-2 900,00	-2 623,50	
Finanzierungstätigkeit											
SU 35	Summe Einzahlungen aus der Finanzierungstätigkeit							0,00	0,00	0,00	
1/789200-346000	Darlehen Erste Bank		3614	65	0,00	0,00	0,00	4 000,00	7 800,00	7 905,86	
1/789200-346500	Darlehen Bank Austria-UniCredit		3614	65	0,00	0,00	0,00	8 100,00	7 900,00	7 783,80	
SU 36	Summe Auszahlungen aus der Finanzierungstätigkeit							12 100,00	15 700,00	15 689,66	
SA4	Saldo (4) Geldfluss aus der Finanzierungstätigkeit (35 – 36)							-12 100,00	-15 700,00	-15 689,66	
SA5	Saldo (5) Geldfluss aus der voranschlagswirksamen Gebarung (Saldo 3 + Saldo 4)							-14 500,00	-18 600,00	-18 313,16	
789500	TECHNOLOGIEZENTRUM										
Operative Gebarung											
SU 21 / 31	Summe Erträge / Einzahlungen operative Gebarung				0,00	0,00	0,00	0,00	0,00	0,00	
1/789500-650000	Kreditzinsen		2241	3241	25	53 300,00	41 700,00	9 131,66	53 300,00	41 700,00	9 131,66
SU 22 / 32	Summe Aufwendungen / Auszahlungen operative Gebarung				53 300,00	41 700,00	9 131,66	53 300,00	41 700,00	9 131,66	
SA 0 / SA 1	(0) Nettoergebnis (21 - 22) / (1) Geldfluss operative Gebarung (31 – 32)				-53 300,00	-41 700,00	-9 131,66	-53 300,00	-41 700,00	-9 131,66	
SU 23	Summe Haushaltsrücklagen				0,00	0,00	0,00	0,00	0,00	0,00	
SA00	Nettoergebnis nach Zuw./Entn. Haushaltsrücklagen (Saldo 0 +/- SU23)				-53 300,00	-41 700,00	-9 131,66				
Investive Gebarung											
SU 33	Summe Einzahlungen investive Gebarung							0,00	0,00	0,00	
5/789500-082000	Sonstige Beteiligungen		3417	1 60	0,00	0,00	0,00	0,00	0,00	800 000,00	
SU 34	Summe Auszahlungen investive Gebarung							0,00	0,00	800 000,00	
SA2	Saldo (2) Geldfluss aus der Investiven Gebarung (33 – 34)							0,00	0,00	-800 000,00	
SA3	Saldo (3) Nettofinanzierungssaldo (Saldo 1 + Saldo 2)							-53 300,00	-41 700,00	-809 131,66	
Finanzierungstätigkeit											
6/789500+346000	Bankdarlehen		3514	1 55	0,00	0,00	0,00	0,00	0,00	800 000,00	
SU 35	Summe Einzahlungen aus der Finanzierungstätigkeit							0,00	0,00	800 000,00	
1/789500-346000	Darlehen Erste Bank		3614	65	0,00	0,00	0,00	12 500,00	28 700,00	28 314,14	
1/789500-346500	Darlehen Bank Austria-UniCredit		3614	65	0,00	0,00	0,00	4 200,00	4 500,00	5 459,45	
1/789500-346600	Darlehen BAWAG-PSK		3614	65	0,00	0,00	0,00	95 400,00	100 900,00	72 434,19	
1/789500-346800	Darlehen Hypo NOE		3614	65	0,00	0,00	0,00	11 900,00	11 600,00	11 412,32	
SU 36	Summe Auszahlungen aus der Finanzierungstätigkeit							124 000,00	145 700,00	117 620,10	
SA4	Saldo (4) Geldfluss aus der Finanzierungstätigkeit (35 – 36)							-124 000,00	-145 700,00	682 379,90	
SA5	Saldo (5) Geldfluss aus der voranschlagswirksamen Gebarung (Saldo 3 + Saldo 4)							-177 300,00	-187 400,00	-126 751,76	

	MVAG	VC QU	Ergebnisvoranschlag			Finanzierungsvoranschlag				
			EH	FH	VA 2024	VA 2023	RA 2022	VA 2024	VA 2023	RA 2022
8 Dienstleistungen										
81	Öffentliche Einrichtungen (soweit nicht dem Abschnitt 85 zuzuordnen)									
814	Straßenreinigung									
814000	STRASSENREINIGUNG / WINTERDIENST									
Operative Gebarung										
2/814000+817000	Erträge aus der Auflösung von sonstigen Rückstellungen	2117			0,00	0,00	7 180,56	0,00	0,00	0,00
2/814000+828000	Rückersätze von Ausgaben	2116	3116	18	7 200,00	7 200,00	6 094,56	7 200,00	7 200,00	6 094,56
2/814000+868000	Strafeinnahmen	2124	3124	16	100,00	100,00	0,00	100,00	100,00	0,00
SU 21 / 31	Summe Erträge / Einzahlungen operative Gebarung				7 300,00	7 300,00	13 275,12	7 300,00	7 300,00	6 094,56
1/814000-400000	Geringwertige Wirtschaftsgüter (GWG)	2221	3221	23	1 300,00	1 200,00	689,25	1 300,00	1 200,00	689,25
1/814000-459000	Streumaterial	2221	3221	23	24 700,00	23 500,00	10 072,50	24 700,00	23 500,00	13 493,86
1/814000-510000	Geldbezüge Vertragsbedienstete der Verwaltung	2211	3211	20	20 700,00	18 900,00	25 017,96	20 700,00	18 900,00	25 017,96
1/814000-565000	Mehrleistungsvergütungen	2211	3211	20	2 100,00	2 200,00	2 060,36	2 100,00	2 200,00	2 060,36
1/814000-569000	Sonstige Nebengebühren	2211	3211	20	200,00	200,00	113,44	200,00	200,00	113,44
1/814000-580000	Dienstgeberbeiträge zum Ausgleichsfonds für Familienbeihilfen	2212	3212	20	900,00	900,00	638,03	900,00	900,00	638,03
1/814000-582000	Sonstige Dienstgeberbeiträge zur sozialen Sicherheit	2212	3212	20	4 900,00	4 500,00	4 079,93	4 900,00	4 500,00	4 079,93
1/814000-592000	Dotierung von Rückstellungen für Jubiläumszuwendungen	2214			400,00	900,00	267,56	0,00	0,00	0,00
1/814000-617000	Fahrzeug- und Maschinenkosten	2224	3224	24	169 500,00	158 000,00	134 957,57	169 500,00	158 000,00	135 524,96
1/814000-631000	Telekommunikationsdienste	2222	3222	24	400,00	400,00	150,00	400,00	400,00	150,00
1/814000-670000	Versicherungen	2222	3222	24	800,00	800,00	757,23	800,00	800,00	757,23
1/814000-680000	Planmäßige Abschreibung	2226			7 200,00	5 900,00	5 890,87	0,00	0,00	0,00
1/814000-710000	Öffentliche Abgaben	2225	3225	24	11 300,00	10 800,00	11 107,00	11 300,00	10 800,00	11 107,00
1/814000-724000	Reisegebühren	2225	3225	24	300,00	300,00	219,95	300,00	300,00	219,95
1/814000-728500	Leistungsentgelte an Firmen	2225	3225	24	100 800,00	94 600,00	95 715,02	100 800,00	94 600,00	102 780,73
1/814000-728600	Hunde	2225	3225	24	15 000,00	16 000,00	18 786,93	15 000,00	16 000,00	18 786,93
1/814000-728800	Vergütung Bauhofleistungen	2225	3225	24	471 000,00	440 000,00	468 801,63	471 000,00	440 000,00	468 801,63
SU 22 / 32	Summe Aufwendungen / Auszahlungen operative Gebarung				831 500,00	779 100,00	779 325,23	823 900,00	772 300,00	784 221,26
SA 0 / SA 1	(0) Nettoergebnis (21 - 22) / (1) Geldfluss operative Gebarung (31 - 32)				-824 200,00	-771 800,00	-766 050,11	-816 600,00	-765 000,00	-778 126,70
SU 23	Summe Haushaltsrücklagen				0,00	0,00	0,00	0,00	0,00	0,00
SA00	Nettoergebnis nach Zuw./Entn. Haushaltsrücklagen (Saldo 0 +/- SU23)				-824 200,00	-771 800,00	-766 050,11			
Investive Gebarung										
SU 33	Summe Einzahlungen investive Gebarung							0,00	0,00	0,00
1/814000-020000	Winterdienst-Geräte		3414	2 41	0,00	0,00	0,00	56 000,00	52 000,00	20 062,72

		MVAG		VC QU	Ergebnisvoranschlag			Finanzierungsvoranschlag		
		EH	FH		VA 2024	VA 2023	RA 2022	VA 2024	VA 2023	RA 2022
1/814000-042000	Betriebsausstattung			3415 2 41	0,00	0,00	0,00	55 000,00	10 000,00	4 141,47
SU 34	Summe Auszahlungen investive Gebarung							111 000,00	62 000,00	24 204,19
SA2	Saldo (2) Geldfluss aus der Investiven Gebarung (33 – 34)							-111 000,00	-62 000,00	-24 204,19
SA3	Saldo (3) Nettofinanzierungssaldo (Saldo 1 + Saldo 2)							-927 600,00	-827 000,00	-802 330,89
Finanzierungstätigkeit										
SU 35	Summe Einzahlungen aus der Finanzierungstätigkeit							0,00	0,00	0,00
SU 36	Summe Auszahlungen aus der Finanzierungstätigkeit							0,00	0,00	0,00
SA4	Saldo (4) Geldfluss aus der Finanzierungstätigkeit (35 – 36)							0,00	0,00	0,00
SA5	Saldo (5) Geldfluss aus der voranschlagswirksamen Gebarung (Saldo 3 + Saldo 4)							-927 600,00	-827 000,00	-802 330,89
815	Park- und Gartenanlagen, Kinderspielplätze									
815000	PARK- UND GARTENANLAGEN									
Operative Gebarung										
2/815000+813000	Erträge aus der Auflösung von Investitionszuschüssen (Kapitaltransfers)		2127		6 400,00	6 200,00	6 233,34	0,00	0,00	0,00
2/815000+817000	Erträge aus der Auflösung von sonstigen Rückstellungen		2117		0,00	0,00	14 361,12	0,00	0,00	0,00
2/815000+829000	Schadensvergütungen	2116	3116	18	3 000,00	3 000,00	173,17	3 000,00	3 000,00	173,17
6/815000+829000	Entnahme aus Rücklage nicht voranschlagswirksame Gebarung)	2116	3116	1 18	0,00	30 000,00	0,00	0,00	30 000,00	0,00
2/815000+829200	Baumpatenschaften	2116	3116	18	500,00	1 000,00	112,00	500,00	1 000,00	412,00
SU 21 / 31	Summe Erträge / Einzahlungen operative Gebarung				9 900,00	40 200,00	20 879,63	3 500,00	34 000,00	585,17
1/815000-400000	Geringwertige Wirtschaftsgüter (GWG)	2221	3221	23	2 100,00	2 000,00	3 382,92	2 100,00	2 000,00	3 382,92
1/815000-420000	Pflanzliche Rohstoffe	2221	3221	23	25 400,00	23 700,00	21 787,99	25 400,00	23 700,00	25 298,35
1/815000-510000	Geldbezüge Vertragsbedienstete der Verwaltung	2211	3211	20	26 800,00	23 800,00	32 243,37	26 800,00	23 800,00	32 243,37
1/815000-565000	Mehrleistungsvergütungen	2211	3211	20	3 000,00	3 100,00	2 492,81	3 000,00	3 100,00	2 492,81
1/815000-569000	Sonstige Nebengebühren	2211	3211	20	100,00	100,00	16,00	100,00	100,00	16,00
1/815000-580000	Dienstgeberbeiträge zum Ausgleichsfonds für Familienbeihilfen	2212	3212	20	1 200,00	1 100,00	516,46	1 200,00	1 100,00	516,46
1/815000-582000	Sonstige Dienstgeberbeiträge zur sozialen Sicherheit	2212	3212	20	6 400,00	5 800,00	3 976,65	6 400,00	5 800,00	3 976,65
1/815000-592000	Dotierung von Rückstellungen für Jubiläumswendungen	2214			700,00	2 800,00	234,77	0,00	0,00	0,00
1/815000-600000	Strom	2222	3222	24	4 100,00	4 000,00	8 509,80	4 100,00	4 000,00	8 509,80
1/815000-610000	Instandhaltung Grund und Boden	2224	3224	24	66 300,00	28 700,00	21 965,85	66 300,00	28 700,00	21 965,85
1/815000-613000	Sonstige Instandhaltungen	2224	3224	24	2 100,00	2 000,00	2 830,78	2 100,00	2 000,00	2 830,78
1/815000-617000	Fahrzeug- und Maschinenkosten	2224	3224	24	90 000,00	84 000,00	68 987,60	90 000,00	84 000,00	68 987,60
1/815000-618400	Baumpflege	2224	3224	24	25 300,00	24 100,00	28 394,48	25 300,00	24 100,00	28 551,68
1/815000-631000	Telekommunikationsdienste	2222	3222	24	500,00	500,00	150,00	500,00	500,00	150,00

		MVAG VC QU			Ergebnisvoranschlag			Finanzierungsvoranschlag		
		EH	FH		VA 2024	VA 2023	RA 2022	VA 2024	VA 2023	RA 2022
1/815000-650000	Kreditzinsen	2241	3241	25	56 600,00	20 800,00	4 140,48	56 600,00	20 800,00	4 140,48
1/815000-680000	Planmäßige Abschreibung	2226			145 500,00	145 200,00	82 082,03	0,00	0,00	0,00
1/815000-710000	Öffentliche Abgaben	2225	3225	24	8 200,00	8 000,00	6 668,40	8 200,00	8 000,00	6 668,40
1/815000-724000	Reisegebühren	2225	3225	24	300,00	300,00	404,56	300,00	300,00	403,77
1/815000-728500	Leistungsentgelte an Firmen	2225	3225	24	62 800,00	52 500,00	58 616,88	62 800,00	52 500,00	53 369,26
1/815000-728800	Vergütung Bauhofleistungen	2225	3225	24	445 000,00	420 000,00	357 896,42	445 000,00	420 000,00	357 896,42
SU 22 / 32	Summe Aufwendungen / Auszahlungen operative Gebarung				972 400,00	852 500,00	705 298,25	826 200,00	704 500,00	621 400,60
SA 0 / SA 1	(0) Nettoergebnis (21 - 22) / (1) Geldfluss operative Gebarung (31 - 32)				-962 500,00	-812 300,00	-684 418,62	-822 700,00	-670 500,00	-620 815,43
SU 23	Summe Haushaltsrücklagen				0,00	0,00	0,00	0,00	0,00	0,00
SA00	Nettoergebnis nach Zuw./Entn. Haushaltsrücklagen (Saldo 0 +/- SU23)				-962 500,00	-812 300,00	-684 418,62			
Investive Gebarung										
SU 33	Summe Einzahlungen investive Gebarung							0,00	0,00	0,00
1/815000-006000	Sonstige Grundstückseinrichtungen		3412	2 40	0,00	0,00	0,00	55 500,00	27 000,00	5 563,91
5/815000-006000	Sonstige Grundstückseinrichtungen		3412	1 40	0,00	0,00	0,00	0,00	30 000,00	52 414,61
1/815000-042000	Betriebsausstattung		3415	2 41	0,00	0,00	0,00	6 300,00	6 000,00	3 647,82
SU 34	Summe Auszahlungen investive Gebarung							61 800,00	63 000,00	61 626,34
SA2	Saldo (2) Geldfluss aus der Investiven Gebarung (33 - 34)							-61 800,00	-63 000,00	-61 626,34
SA3	Saldo (3) Nettofinanzierungssaldo (Saldo 1 + Saldo 2)							-884 500,00	-733 500,00	-682 441,77
Finanzierungstätigkeit										
SU 35	Summe Einzahlungen aus der Finanzierungstätigkeit							0,00	0,00	0,00
1/815000-346000	Darlehen Erste Bank		3614	65	0,00	0,00	0,00	4 000,00	7 800,00	7 913,35
1/815000-346300	Darlehen Raiffeisenlandesbank NÖ-W		3614	65	0,00	0,00	0,00	3 600,00	3 500,00	4 338,15
1/815000-346500	Darlehen Bank Austria-UniCredit		3614	65	0,00	0,00	0,00	1 800,00	1 800,00	1 779,17
1/815000-346600	Darlehen BAWAG-PSK		3614	65	0,00	0,00	0,00	104 300,00	49 500,00	23 961,09
1/815000-346800	Darlehen Hypo NOE		3614	65	0,00	0,00	0,00	10 000,00	9 600,00	13 233,92
SU 36	Summe Auszahlungen aus der Finanzierungstätigkeit							123 700,00	72 200,00	51 225,68
SA4	Saldo (4) Geldfluss aus der Finanzierungstätigkeit (35 - 36)							-123 700,00	-72 200,00	-51 225,68
SA5	Saldo (5) Geldfluss aus der voranschlagswirksamen Gebarung (Saldo 3 + Saldo 4)							-1 008 200,00	-805 700,00	-733 667,45
815010 NIBELUNGENPLATZ										
Operative Gebarung										
6/815010+871000	Kapitaltransfers aus Gemeinde-Bedarfszuweisungsmittel	2121	3121	1 33	300 000,00	0,00	0,00	300 000,00	0,00	0,00
SU 21 / 31	Summe Erträge / Einzahlungen operative Gebarung				300 000,00	0,00	0,00	300 000,00	0,00	0,00
5/815010-617000	Fahrzeug- und Maschinenkosten	2224	3224	24	0,00	0,00	598,37	0,00	0,00	598,37
5/815010-728500	Leistungsentgelte an Firmen	2225	3225	24	0,00	0,00	24 670,16	0,00	0,00	26 847,66
5/815010-728800	Vergütung Bauhofleistungen	2225	3225	24	2 000,00	0,00	1 729,67	2 000,00	0,00	1 729,67
SU 22 / 32	Summe Aufwendungen / Auszahlungen operative Gebarung				2 000,00	0,00	26 998,20	2 000,00	0,00	29 175,70

	MVAG	VC QU	Ergebnisvoranschlag			Finanzierungsvoranschlag				
			EH	FH	VA 2024	VA 2023	RA 2022	VA 2024	VA 2023	RA 2022
SA 0 / SA 1	(0) Nettoergebnis (21 - 22) / (1) Geldfluss operative Gebarung (31 – 32)				298 000,00	0,00	-26 998,20	298 000,00	0,00	-29 175,70
SU 23	Summe Haushaltsrücklagen				0,00	0,00	0,00	0,00	0,00	0,00
SA00	Nettoergebnis nach Zuw./Entn. Haushaltsrücklagen (Saldo 0 +/- SU23)				298 000,00	0,00	-26 998,20			
Investive Gebarung										
6/815010+301000	Kapitaltransfers von Ländern, Landesfonds und Landeskammern	3331	1	33	0,00	0,00	0,00	500 000,00	900 000,00	0,00
SU 33	Summe Einzahlungen investive Gebarung							500 000,00	900 000,00	0,00
5/815010-006000	Sonstige Grundstückseinrichtungen	3412	1	40	0,00	0,00	0,00	2 200 000,00	2 200 000,00	305 167,94
SU 34	Summe Auszahlungen investive Gebarung							2 200 000,00	2 200 000,00	305 167,94
SA2	Saldo (2) Geldfluss aus der Investiven Gebarung (33 – 34)							-1 700 000,00	-1 300 000,00	-305 167,94
SA3	Saldo (3) Nettofinanzierungssaldo (Saldo 1 + Saldo 2)							-1 402 000,00	-1 300 000,00	-334 343,64
Finanzierungstätigkeit										
6/815010+346000	Bankdarlehen	3514	1	55	0,00	0,00	0,00	1 400 000,00	1 300 000,00	600 000,00
SU 35	Summe Einzahlungen aus der Finanzierungstätigkeit							1 400 000,00	1 300 000,00	600 000,00
SU 36	Summe Auszahlungen aus der Finanzierungstätigkeit							0,00	0,00	0,00
SA4	Saldo (4) Geldfluss aus der Finanzierungstätigkeit (35 – 36)							1 400 000,00	1 300 000,00	600 000,00
SA5	Saldo (5) Geldfluss aus der voranschlagswirksamen Gebarung (Saldo 3 + Saldo 4)							-2 000,00	0,00	265 656,36
815100	KINDERSPIELPLÄTZE									
Operative Gebarung										
2/815100+813000	Erträge aus der Auflösung von Investitionszuschüssen (Kapitaltransfers)	2127			4 400,00	4 400,00	4 369,23	0,00	0,00	0,00
2/815100+817000	Erträge aus der Auflösung von sonstigen Rückstellungen	2117			0,00	0,00	7 180,56	0,00	0,00	0,00
2/815100+829000	Sonstige Einnahmen	2116	3116	18	1 000,00	1 000,00	144,90	1 000,00	1 000,00	144,90
SU 21 / 31	Summe Erträge / Einzahlungen operative Gebarung				5 400,00	5 400,00	11 694,69	1 000,00	1 000,00	144,90
1/815100-400000	Geringwertige Wirtschaftsgüter (GWG)	2221	3221	23	6 900,00	6 600,00	5 341,07	6 900,00	6 600,00	4 322,63
1/815100-510000	Geldbezüge Vertragsbedienstete der Verwaltung	2211	3211	20	23 500,00	20 700,00	29 121,40	23 500,00	20 700,00	29 121,40
1/815100-565000	Mehrleistungsvergütungen	2211	3211	20	2 700,00	2 000,00	2 335,90	2 700,00	2 000,00	2 335,90
1/815100-566000	Zuwendungen aus Anlass von Dienstjubiläen	2212	3212	20	0,00	0,00	1 445,08	0,00	0,00	1 445,08
1/815100-569000	Sonstige Nebengebühren	2211	3211	20	300,00	400,00	381,24	300,00	400,00	381,24
1/815100-580000	Dienstgeberbeiträge zum Ausgleichsfonds für Familienbeihilfen	2212	3212	20	1 000,00	1 000,00	868,83	1 000,00	1 000,00	868,83
1/815100-582000	Sonstige Dienstgeberbeiträge zur sozialen Sicherheit	2212	3212	20	5 600,00	4 900,00	5 331,97	5 600,00	4 900,00	5 331,97
1/815100-591000	Dotierung von Rückstellungen für Abfertigungen	2214			400,00	400,00	7 933,48	0,00	0,00	0,00

		MVAG		VC QU	Ergebnisvoranschlag			Finanzierungsvoranschlag		
		EH	FH		VA 2024	VA 2023	RA 2022	VA 2024	VA 2023	RA 2022
1/815100-592000	Dotierung von Rückstellungen für Jubiläumszuwendungen	2214			500,00	300,00	3 289,59	0,00	0,00	0,00
1/815100-600000	Strom	2222	3222	24	1 300,00	1 300,00	900,42	1 300,00	1 300,00	900,42
1/815100-610000	Instandhaltung Grund und Boden	2224	3224	24	30 300,00	30 300,00	22 264,13	30 300,00	30 300,00	22 264,13
1/815100-613000	Instandhaltung von Park- und Gartenanlagen	2224	3224	24	12 000,00	8 000,00	24 956,16	12 000,00	8 000,00	11 246,98
1/815100-617000	Fahrzeug- und Maschinenkosten	2224	3224	24	25 500,00	25 000,00	13 192,29	25 500,00	25 000,00	13 192,29
1/815100-618400	Baumpflege	2224	3224	24	9 600,00	9 100,00	8 504,18	9 600,00	9 100,00	8 504,18
1/815100-650000	Kreditzinsen	2241	3241	25	15 000,00	9 800,00	2 795,71	15 000,00	9 800,00	2 795,71
1/815100-670000	Versicherungen	2222	3222	24	300,00	300,00	296,46	300,00	300,00	296,46
1/815100-680000	Planmäßige Abschreibung	2226			71 500,00	55 100,00	53 693,15	0,00	0,00	0,00
1/815100-710000	Öffentliche Abgaben	2225	3225	24	2 900,00	2 900,00	2 720,73	2 900,00	2 900,00	2 720,73
1/815100-724000	Reisegebühren	2225	3225	24	400,00	300,00	262,98	400,00	300,00	262,98
1/815100-728500	Leistungsentgelte an Firmen	2225	3225	24	55 000,00	44 000,00	52 532,66	55 000,00	44 000,00	42 409,00
1/815100-728800	Vergütung Bauhofleistungen	2225	3225	24	66 000,00	65 000,00	68 336,11	66 000,00	65 000,00	68 336,11
SU 22 / 32	Summe Aufwendungen / Auszahlungen operative Gebarung				330 700,00	287 400,00	306 503,54	258 300,00	231 600,00	216 736,04
SA 0 / SA 1	(0) Nettoergebnis (21 - 22) / (1) Geldfluss operative Gebarung (31 - 32)				-325 300,00	-282 000,00	-294 808,85	-257 300,00	-230 600,00	-216 591,14
SU 23	Summe Haushaltsrücklagen				0,00	0,00	0,00	0,00	0,00	0,00
SA00	Nettoergebnis nach Zuw./Entn. Haushaltsrücklagen (Saldo 0 +/- SU23)				-325 300,00	-282 000,00	-294 808,85			
Investive Gebarung										
SU 33	Summe Einzahlungen investive Gebarung							0,00	0,00	0,00
1/815100-006000	Grundstückseinrichtung		3412	2 40	0,00	0,00	0,00	36 000,00	36 000,00	38 891,90
5/815100-006000	Sonstige Grundstückseinrichtungen		3412	1 40	0,00	0,00	0,00	86 500,00	98 000,00	123 195,53
SU 34	Summe Auszahlungen investive Gebarung							122 500,00	134 000,00	162 087,43
SA2	Saldo (2) Geldfluss aus der Investiven Gebarung (33 - 34)							-122 500,00	-134 000,00	-162 087,43
SA3	Saldo (3) Nettofinanzierungssaldo (Saldo 1 + Saldo 2)							-379 800,00	-364 600,00	-378 678,57
Finanzierungstätigkeit										
6/815100+346000	Bankdarlehen		3514	1 55	0,00	0,00	0,00	86 500,00	98 000,00	236 000,00
SU 35	Summe Einzahlungen aus der Finanzierungstätigkeit							86 500,00	98 000,00	236 000,00
1/815100-346500	Darlehen Bank Austria-UniCredit		3614	65	0,00	0,00	0,00	2 300,00	2 500,00	2 977,71
1/815100-346600	Darlehen BAWAG-PSK		3614	65	0,00	0,00	0,00	30 900,00	27 800,00	18 057,10
SU 36	Summe Auszahlungen aus der Finanzierungstätigkeit							33 200,00	30 300,00	21 034,81
SA4	Saldo (4) Geldfluss aus der Finanzierungstätigkeit (35 - 36)							53 300,00	67 700,00	214 965,19
SA5	Saldo (5) Geldfluss aus der voranschlagswirksamen Gebarung (Saldo 3 + Saldo 4)							-326 500,00	-296 900,00	-163 713,38

	MVAG	VC QU	Ergebnisvoranschlag			Finanzierungsvoranschlag				
			EH	FH	VA 2024	VA 2023	RA 2022	VA 2024	VA 2023	RA 2022
815200	Kunst- und Erholungsraum an der Donaulände									
Operative Gebarung										
2/815200+813000	Erträge aus der Auflösung von Investitionszuschüssen (Kapitaltransfers)	2127		5 000,00	5 000,00	5 009,72	0,00	0,00	0,00	
SU 21 / 31	Summe Erträge / Einzahlungen operative Gebarung			5 000,00	5 000,00	5 009,72	0,00	0,00	0,00	
1/815200-680000	Planmäßige Abschreibung	2226		6 700,00	6 700,00	6 687,66	0,00	0,00	0,00	
SU 22 / 32	Summe Aufwendungen / Auszahlungen operative Gebarung			6 700,00	6 700,00	6 687,66	0,00	0,00	0,00	
SA 0 / SA 1	(0) Nettoergebnis (21 - 22) / (1) Geldfluss operative Gebarung (31 – 32)			-1 700,00	-1 700,00	-1 677,94	0,00	0,00	0,00	
SU 23	Summe Haushaltsrücklagen			0,00	0,00	0,00	0,00	0,00	0,00	
SA00	Nettoergebnis nach Zuw./Entn. Haushaltsrücklagen (Saldo 0 +/- SU23)			-1 700,00	-1 700,00	-1 677,94				
Investive Gebarung										
SU 33	Summe Einzahlungen investive Gebarung						0,00	0,00	0,00	
5/815200-006000	Sonstige Grundstückseinrichtungen	3412	1 40	0,00	0,00	0,00	0,00	0,00	1 866,20	
SU 34	Summe Auszahlungen investive Gebarung						0,00	0,00	1 866,20	
SA2	Saldo (2) Geldfluss aus der Investiven Gebarung (33 – 34)						0,00	0,00	-1 866,20	
SA3	Saldo (3) Nettofinanzierungssaldo (Saldo 1 + Saldo 2)						0,00	0,00	-1 866,20	
Finanzierungstätigkeit										
SU 35	Summe Einzahlungen aus der Finanzierungstätigkeit						0,00	0,00	0,00	
SU 36	Summe Auszahlungen aus der Finanzierungstätigkeit						0,00	0,00	0,00	
SA4	Saldo (4) Geldfluss aus der Finanzierungstätigkeit (35 – 36)						0,00	0,00	0,00	
SA5	Saldo (5) Geldfluss aus der voranschlagswirksamen Gebarung (Saldo 3 + Saldo 4)						0,00	0,00	-1 866,20	
816	Öffentliche Beleuchtung und öffentliche Uhren									
816000	ÖFFENTLICHE BELEUCHTUNG									
Operative Gebarung										
2/816000+817000	Erträge aus der Auflösung von sonstigen Rückstellungen	2117		13 200,00	0,00	0,00	0,00	0,00	0,00	
2/816000+828000	Rückersatz von Ausgaben	2116	3116	18	1 000,00	1 000,00	10 662,34	1 000,00	1 000,00	6 349,80
2/816000+829000	Sonstige Einnahmen (Vers.Ersätze)	2116	3116	18	2 000,00	2 000,00	7 791,20	2 000,00	2 000,00	8 096,07
2/816000+861200	Zinszuschüsse des Landes	2121	3121	15	400,00	200,00	236,29	400,00	200,00	236,29
SU 21 / 31	Summe Erträge / Einzahlungen operative Gebarung			16 600,00	3 200,00	18 689,83	3 400,00	3 200,00	14 682,16	
1/816000-400100	Dienstbekleidung	2221	3221	23	500,00	500,00	0,00	500,00	500,00	0,00
1/816000-510000	Geldbezüge Vertragsbedienstete der Verwaltung	2211	3211	20	59 700,00	27 600,00	25 603,52	59 700,00	27 600,00	25 603,52
1/816000-565000	Mehrleistungsvergütungen	2211	3211	20	7 100,00	4 600,00	4 014,68	7 100,00	4 600,00	4 014,68
1/816000-569000	Sonstige Nebengebühren	2211	3211	20	200,00	200,00	137,44	200,00	200,00	137,44
1/816000-580000	Dienstgeberbeiträge zum Ausgleichsfonds für Familienbeihilfen	2212	3212	20	1 000,00	400,00	352,96	1 000,00	400,00	352,96

		MVAG		VC QU	Ergebnisvoranschlag			Finanzierungsvoranschlag		
		EH	FH		VA 2024	VA 2023	RA 2022	VA 2024	VA 2023	RA 2022
1/816000-582000	Sonstige Dienstgeberbeiträge zur sozialen Sicherheit	2212	3212	20	10 100,00	5 900,00	6 020,04	10 100,00	5 900,00	6 020,04
1/816000-591000	Dotierung von Rückstellungen für Abfertigungen	2214			500,00	500,00	534,56	0,00	0,00	0,00
1/816000-592000	Dotierung von Rückstellungen für Jubiläumsumwendungen	2214			300,00	200,00	197,19	0,00	0,00	0,00
1/816000-600000	Strom	2222	3222	24	335 000,00	400 000,00	416 177,15	335 000,00	400 000,00	416 199,64
1/816000-613000	Instandhaltung	2224	3224	24	159 000,00	150 000,00	174 576,72	159 000,00	150 000,00	169 352,56
1/816000-617000	Fahrzeug- und Maschinenkosten	2224	3224	24	12 000,00	12 000,00	7 119,56	12 000,00	12 000,00	7 119,56
1/816000-631000	Telekommunikationsdienste	2222	3222	24	500,00	500,00	229,98	500,00	500,00	229,98
1/816000-650000	Kreditzinsen	2241	3241	25	56 100,00	46 000,00	26 194,05	56 100,00	46 000,00	26 194,05
1/816000-670000	Versicherungen	2222	3222	24	400,00	400,00	435,23	400,00	400,00	435,23
1/816000-680000	Planmäßige Abschreibung	2226			334 200,00	326 200,00	355 905,38	0,00	0,00	0,00
1/816000-710000	Öffentliche Abgaben	2225	3225	24	32 000,00	32 000,00	31 788,25	32 000,00	32 000,00	31 788,25
1/816000-724000	Reisegebühren	2225	3225	24	700,00	600,00	571,18	700,00	600,00	571,18
1/816000-728500	Leistungsentgelte an Firmen	2225	3225	24	10 500,00	10 000,00	13 430,71	10 500,00	10 000,00	13 430,71
1/816000-728800	Vergütung Bauhofleistungen	2225	3225	24	60 000,00	50 000,00	74 860,48	60 000,00	50 000,00	74 860,48
SU 22 / 32	Summe Aufwendungen / Auszahlungen operative Gebarung				1 079 800,00	1 067 600,00	1 138 149,08	744 800,00	740 700,00	776 310,28
SA 0 / SA 1	(0) Nettoergebnis (21 - 22) / (1) Geldfluss operative Gebarung (31 - 32)				-1 063 200,00	-1 064 400,00	-1 119 459,25	-741 400,00	-737 500,00	-761 628,12
SU 23	Summe Haushaltsrücklagen				0,00	0,00	0,00	0,00	0,00	0,00
SA00	Nettoergebnis nach Zuw./Entn. Haushaltsrücklagen (Saldo 0 +/- SU23)				-1 063 200,00	-1 064 400,00	-1 119 459,25			
Investive Gebarung										
6/816000+300000	Kapitaltransfers von Bund, Bundesfonds und Bundeskammern		3331	1 33	0,00	0,00	0,00	20 000,00	20 000,00	0,00
SU 33	Summe Einzahlungen investive Gebarung							20 000,00	20 000,00	0,00
5/816000-005000	Anlagen zu Straßenbauten		3412	1 40	0,00	0,00	0,00	390 000,00	360 000,00	306 522,54
SU 34	Summe Auszahlungen investive Gebarung							390 000,00	360 000,00	306 522,54
SA2	Saldo (2) Geldfluss aus der Investiven Gebarung (33 - 34)							-370 000,00	-340 000,00	-306 522,54
SA3	Saldo (3) Nettofinanzierungssaldo (Saldo 1 + Saldo 2)							-1 111 400,00	-1 077 500,00	-1 068 150,66
Finanzierungstätigkeit										
6/816000+346000	Bankdarlehen		3514	1 55	0,00	0,00	0,00	370 000,00	340 000,00	243 400,00
SU 35	Summe Einzahlungen aus der Finanzierungstätigkeit							370 000,00	340 000,00	243 400,00
1/816000-346300	Darlehen Raiffeisenlandesbank NÖ-W		3614	65	0,00	0,00	0,00	28 400,00	28 000,00	27 505,43
1/816000-346500	Darlehen Bank Austria-UniCredit		3614	65	0,00	0,00	0,00	27 500,00	49 200,00	51 622,10
1/816000-346600	Darlehen BAWAG-PSK		3614	65	0,00	0,00	0,00	132 100,00	116 100,00	108 789,31
1/816000-346800	Darlehen Hypo NOE		3614	65	0,00	0,00	0,00	14 500,00	53 000,00	91 135,78
SU 36	Summe Auszahlungen aus der Finanzierungstätigkeit							202 500,00	246 300,00	279 052,62
SA4	Saldo (4) Geldfluss aus der Finanzierungstätigkeit (35 - 36)							167 500,00	93 700,00	-35 652,62

		MVAG VC QU			Ergebnisvoranschlag			Finanzierungsvoranschlag		
		EH	FH		VA 2024	VA 2023	RA 2022	VA 2024	VA 2023	RA 2022
SA5	Saldo (5) Geldfluss aus der voranschlagswirksamen Gebarung (Saldo 3 + Saldo 4)							-943 900,00	-983 800,00	-1 103 803,28
817	Friedhöfe (einschließlich Einsegnungshallen und Krematorien)									
817000	KRIEGSGRÄBER									
	Operative Gebarung									
2/817000+828000	Kriegsgräberfürsorge	2116	3116	18	5 500,00	5 500,00	7 840,00	5 500,00	5 500,00	7 840,00
SU 21 / 31	Summe Erträge / Einzahlungen operative Gebarung				5 500,00	5 500,00	7 840,00	5 500,00	5 500,00	7 840,00
1/817000-400000	Geringwertige Wirtschaftsgüter (GWG)	2221	3221	23	100,00	100,00	0,00	100,00	100,00	0,00
1/817000-617000	Fahrzeug- und Maschinenkosten	2224	3224	24	200,00	200,00	239,01	200,00	200,00	239,01
1/817000-728500	Leistungsentgelte an Firmen	2225	3225	24	700,00	700,00	770,49	700,00	700,00	770,49
1/817000-728800	Vergütung Bauhofleistungen	2225	3225	24	4 000,00	2 400,00	5 016,53	4 000,00	2 400,00	5 016,53
SU 22 / 32	Summe Aufwendungen / Auszahlungen operative Gebarung				5 000,00	3 400,00	6 026,03	5 000,00	3 400,00	6 026,03
SA 0 / SA 1	(0) Nettoergebnis (21 - 22) / (1) Geldfluss operative Gebarung (31 – 32)				500,00	2 100,00	1 813,97	500,00	2 100,00	1 813,97
SU 23	Summe Haushaltsrücklagen				0,00	0,00	0,00	0,00	0,00	0,00
SA00	Nettoergebnis nach Zuw./Entn. Haushaltsrücklagen (Saldo 0 +/- SU23)				500,00	2 100,00	1 813,97			
	Investive Gebarung									
SU 33	Summe Einzahlungen investive Gebarung							0,00	0,00	0,00
SU 34	Summe Auszahlungen investive Gebarung							0,00	0,00	0,00
SA2	Saldo (2) Geldfluss aus der Investiven Gebarung (33 – 34)							0,00	0,00	0,00
SA3	Saldo (3) Nettofinanzierungssaldo (Saldo 1 + Saldo 2)							500,00	2 100,00	1 813,97
	Finanzierungstätigkeit									
SU 35	Summe Einzahlungen aus der Finanzierungstätigkeit							0,00	0,00	0,00
SU 36	Summe Auszahlungen aus der Finanzierungstätigkeit							0,00	0,00	0,00
SA4	Saldo (4) Geldfluss aus der Finanzierungstätigkeit (35 – 36)							0,00	0,00	0,00
SA5	Saldo (5) Geldfluss aus der voranschlagswirksamen Gebarung (Saldo 3 + Saldo 4)							500,00	2 100,00	1 813,97
817100	FRIEDHOF LANGENLEBARN									
	Operative Gebarung									
2/817100+817000	Erträge aus der Auflösung von sonstigen Rückstellungen	2117			1 700,00	0,00	0,00	0,00	0,00	0,00
2/817100+852000	Grabstellengebühr	2113	3113	12	30 000,00	28 000,00	27 743,50	30 000,00	28 000,00	24 981,80
2/817100+852100	Be- und Enterdigungsgebühr	2113	3113	12	8 400,00	8 000,00	9 335,00	8 400,00	8 000,00	8 237,00
2/817100+852200	Gebühr für Leichenhalle	2113	3113	12	4 700,00	4 500,00	5 724,00	4 700,00	4 500,00	5 246,00
SU 21 / 31	Summe Erträge / Einzahlungen operative Gebarung				44 800,00	40 500,00	42 802,50	43 100,00	40 500,00	38 464,80
1/817100-400000	Geringwertige Wirtschaftsgüter (GWG)	2221	3221	23	300,00	300,00	0,00	300,00	300,00	0,00
1/817100-400100	Dienstbekleidung	2221	3221	23	400,00	400,00	0,00	400,00	400,00	0,00
1/817100-402000	Werkzeuge	2221	3221	23	300,00	300,00	108,48	300,00	300,00	108,48
1/817100-454000	Reinigungsmaterial	2221	3221	23	100,00	100,00	0,00	100,00	100,00	0,00

		MVAG		VC QU	Ergebnisvoranschlag			Finanzierungsvoranschlag		
		EH	FH		VA 2024	VA 2023	RA 2022	VA 2024	VA 2023	RA 2022
1/817100-510000	Geldbezüge Vertragsbedienstete der Verwaltung	2211	3211	20	9 000,00	8 400,00	7 730,73	9 000,00	8 400,00	7 730,73
1/817100-565000	Mehrleistungsvergütungen	2211	3211	20	1 100,00	1 000,00	948,98	1 100,00	1 000,00	948,98
1/817100-566000	Zuwendungen aus Anlass von Dienstjubiläen	2212	3212	20	0,00	0,00	361,27	0,00	0,00	361,27
1/817100-569000	Sonstige Nebengebühren	2211	3211	20	100,00	100,00	53,58	100,00	100,00	53,58
1/817100-580000	Dienstgeberbeiträge zum Ausgleichsfonds für Familienbeihilfen	2212	3212	20	400,00	400,00	351,54	400,00	400,00	351,54
1/817100-582000	Sonstige Dienstgeberbeiträge zur sozialen Sicherheit	2212	3212	20	2 100,00	2 000,00	1 905,39	2 100,00	2 000,00	1 905,39
1/817100-591000	Dotierung von Rückstellungen für Abfertigungen	2214			300,00	200,00	2 224,51	0,00	0,00	0,00
1/817100-592000	Dotierung von Rückstellungen für Jubiläumszuwendungen	2214			100,00	100,00	866,39	0,00	0,00	0,00
1/817100-600000	Strom	2222	3222	24	2 000,00	2 000,00	2 244,01	2 000,00	2 000,00	2 244,01
1/817100-610000	Instandhaltung der Anlagen	2224	3224	24	200,00	7 200,00	0,00	200,00	7 200,00	0,00
1/817100-613000	Instandhaltung Ehrengräber	2224	3224	24	200,00	200,00	0,00	200,00	200,00	0,00
1/817100-614000	Instandhaltung Gebäude	2224	3224	24	3 000,00	500,00	247,21	3 000,00	500,00	247,21
1/817100-617000	Fahrzeug- und Maschinenkosten	2224	3224	24	1 100,00	1 100,00	1 096,80	1 100,00	1 100,00	1 096,80
1/817100-670000	Versicherungen	2222	3222	24	900,00	900,00	862,53	900,00	900,00	862,53
1/817100-680000	Planmäßige Abschreibung	2226			13 200,00	12 900,00	12 702,65	0,00	0,00	0,00
1/817100-710000	Öffentliche Abgaben	2225	3225	24	2 500,00	2 500,00	2 875,92	2 500,00	2 500,00	2 875,92
1/817100-724000	Reisegebühren	2225	3225	24	200,00	200,00	102,14	200,00	200,00	102,14
1/817100-728500	Leistungsentgelte an Firmen	2225	3225	24	13 000,00	13 000,00	16 559,30	13 000,00	13 000,00	17 048,55
1/817100-728800	Vergütung Bauhofleistungen	2225	3225	24	36 500,00	36 500,00	16 430,36	36 500,00	36 500,00	16 430,36
SU 22 / 32	Summe Aufwendungen / Auszahlungen operative Gebarung				87 000,00	90 300,00	67 671,79	73 400,00	77 100,00	52 367,49
SA 0 / SA 1	(0) Nettoergebnis (21 - 22) / (1) Geldfluss operative Gebarung (31 - 32)				-42 200,00	-49 800,00	-24 869,29	-30 300,00	-36 600,00	-13 902,69
SU 23	Summe Haushaltsrücklagen				0,00	0,00	0,00	0,00	0,00	0,00
SA00	Nettoergebnis nach Zuw./Entn. Haushaltsrücklagen (Saldo 0 +/- SU23)				-42 200,00	-49 800,00	-24 869,29			
Investive Gebarung										
SU 33	Summe Einzahlungen investive Gebarung							0,00	0,00	0,00
SU 34	Summe Auszahlungen investive Gebarung							0,00	0,00	0,00
SA2	Saldo (2) Geldfluss aus der Investiven Gebarung (33 - 34)							0,00	0,00	0,00
SA3	Saldo (3) Nettofinanzierungssaldo (Saldo 1 + Saldo 2)							-30 300,00	-36 600,00	-13 902,69
Finanzierungstätigkeit										
SU 35	Summe Einzahlungen aus der Finanzierungstätigkeit							0,00	0,00	0,00
SU 36	Summe Auszahlungen aus der Finanzierungstätigkeit							0,00	0,00	0,00
SA4	Saldo (4) Geldfluss aus der Finanzierungstätigkeit (35 - 36)							0,00	0,00	0,00
SA5	Saldo (5) Geldfluss aus der voranschlagswirksamen Gebarung (Saldo 3 + Saldo 4)							-30 300,00	-36 600,00	-13 902,69

		MVAG		VC QU	Ergebnisvoranschlag			Finanzierungsvoranschlag		
		EH	FH		VA 2024	VA 2023	RA 2022	VA 2024	VA 2023	RA 2022
817200	FRIEDHOF NEUAIGEN									
	Operative Gebarung									
2/817200+817000	Erträge aus der Auflösung von sonstigen Rückstellungen	2117			900,00	0,00	0,00	0,00	0,00	0,00
2/817200+852000	Grabstellengebühr	2113	3113	12	15 700,00	15 000,00	8 112,70	15 700,00	15 000,00	8 925,70
2/817200+852100	Be- und Enterdigungsgebühr	2113	3113	12	4 700,00	4 500,00	4 654,00	4 700,00	4 500,00	4 654,00
2/817200+852200	Gebühr für Leichenhalle	2113	3113	12	500,00	500,00	956,00	500,00	500,00	956,00
SU 21 / 31	Summe Erträge / Einzahlungen operative Gebarung				21 800,00	20 000,00	13 722,70	20 900,00	20 000,00	14 535,70
1/817200-400000	Geringwertige Wirtschaftsgüter (GWG)	2221	3221	23	200,00	200,00	0,00	200,00	200,00	0,00
1/817200-402000	Werkzeuge	2221	3221	23	100,00	100,00	88,68	100,00	100,00	88,68
1/817200-510000	Geldbezüge Vertragsbedienstete der Verwaltung	2211	3211	20	6 000,00	5 600,00	5 129,88	6 000,00	5 600,00	5 129,88
1/817200-565000	Mehrleistungsvergütungen	2211	3211	20	800,00	700,00	663,35	800,00	700,00	663,35
1/817200-566000	Zuwendungen aus Anlass von Dienstjubiläen	2212	3212	20	0,00	0,00	361,27	0,00	0,00	361,27
1/817200-569000	Sonstige Nebengebühren	2211	3211	20	100,00	100,00	49,58	100,00	100,00	49,58
1/817200-580000	Dienstgeberbeiträge zum Ausgleichsfonds für Familienbeihilfen	2212	3212	20	300,00	300,00	240,57	300,00	300,00	240,57
1/817200-582000	Sonstige Dienstgeberbeiträge zur sozialen Sicherheit	2212	3212	20	1 500,00	1 400,00	1 299,09	1 500,00	1 400,00	1 299,09
1/817200-591000	Dotierung von Rückstellungen für Abfertigungen	2214			200,00	200,00	2 103,95	0,00	0,00	0,00
1/817200-592000	Dotierung von Rückstellungen für Jubiläumszuwendungen	2214			100,00	100,00	823,12	0,00	0,00	0,00
1/817200-600000	Strom	2222	3222	24	300,00	300,00	209,85	300,00	300,00	235,59
1/817200-610000	Instandhaltung der Anlagen	2224	3224	24	100,00	100,00	0,00	100,00	100,00	0,00
1/817200-613000	Instandhaltung der Ehrengräber	2224	3224	24	100,00	100,00	0,00	100,00	100,00	0,00
1/817200-614000	Instandhaltung Gebäude	2224	3224	24	200,00	200,00	0,00	200,00	200,00	0,00
1/817200-617000	Fahrzeug- und Maschinenkosten	2224	3224	24	800,00	800,00	199,44	800,00	800,00	199,44
1/817200-670000	Versicherungen	2222	3222	24	400,00	400,00	437,34	400,00	400,00	437,34
1/817200-680000	Planmäßige Abschreibung	2226			100,00	100,00	92,51	0,00	0,00	0,00
1/817200-710000	Öffentliche Abgaben	2225	3225	24	700,00	700,00	713,91	700,00	700,00	713,91
1/817200-724000	Reisegebühren	2225	3225	24	200,00	100,00	81,93	200,00	100,00	81,93
1/817200-728500	Leistungsentgelte an Firmen	2225	3225	24	5 000,00	5 000,00	3 847,39	5 000,00	5 000,00	3 847,39
1/817200-728800	Vergütung Bauhofleistungen	2225	3225	24	11 700,00	11 700,00	1 565,70	11 700,00	11 700,00	1 565,70
SU 22 / 32	Summe Aufwendungen / Auszahlungen operative Gebarung				28 900,00	28 200,00	17 907,56	28 500,00	27 800,00	14 913,72
SA 0 / SA 1	(0) Nettoergebnis (21 - 22) / (1) Geldfluss operative Gebarung (31 - 32)				-7 100,00	-8 200,00	-4 184,86	-7 600,00	-7 800,00	-378,02
SU 23	Summe Haushaltsrücklagen				0,00	0,00	0,00	0,00	0,00	0,00
SA00	Nettoergebnis nach Zuw./Entn. Haushaltsrücklagen (Saldo 0 +/- SU23)				-7 100,00	-8 200,00	-4 184,86			

		MVAG VC QU			Ergebnisvoranschlag			Finanzierungsvoranschlag		
		EH	FH		VA 2024	VA 2023	RA 2022	VA 2024	VA 2023	RA 2022
Investive Gebarung										
SU 33	Summe Einzahlungen investive Gebarung							0,00	0,00	0,00
SU 34	Summe Auszahlungen investive Gebarung							0,00	0,00	0,00
SA2	Saldo (2) Geldfluss aus der Investiven Gebarung (33 – 34)							0,00	0,00	0,00
SA3	Saldo (3) Nettofinanzierungssaldo (Saldo 1 + Saldo 2)							-7 600,00	-7 800,00	-378,02
Finanzierungstätigkeit										
SU 35	Summe Einzahlungen aus der Finanzierungstätigkeit							0,00	0,00	0,00
SU 36	Summe Auszahlungen aus der Finanzierungstätigkeit							0,00	0,00	0,00
SA4	Saldo (4) Geldfluss aus der Finanzierungstätigkeit (35 – 36)							0,00	0,00	0,00
SA5	Saldo (5) Geldfluss aus der voranschlagswirksamen Gebarung (Saldo 3 + Saldo 4)							-7 600,00	-7 800,00	-378,02
817300	FRIEDHOF TULLN									
Operative Gebarung										
2/817300+816200	Personalkostenersätze ao. Vorhaben	2114	3114	13	300,00	300,00	0,00	300,00	300,00	0,00
2/817300+817000	Erträge aus der Auflösung von sonstigen Rückstellungen	2117			6 000,00	0,00	0,00	0,00	0,00	0,00
2/817300+827000	Ersätze Strom (Zählerkast f.Firmen)	2116	3116	18	100,00	100,00	0,00	100,00	100,00	0,00
2/817300+828000	Telefongebühren Ersätze	2116	3116	18	100,00	100,00	0,00	100,00	100,00	0,00
2/817300+829000	Sonstige Einnahmen	2116	3116	18	400,00	400,00	483,00	400,00	400,00	483,00
2/817300+852000	Grabstellengebühr	2113	3113	12	162 800,00	155 000,00	162 110,60	162 800,00	155 000,00	160 678,05
2/817300+852100	Be- und Enterdigungsgebühr	2113	3113	12	47 200,00	45 000,00	41 747,00	47 200,00	45 000,00	38 493,00
2/817300+852200	Gebühr für Leichenhalle	2113	3113	12	21 500,00	20 500,00	20 540,00	21 500,00	20 500,00	19 106,00
SU 21 / 31	Summe Erträge / Einzahlungen operative Gebarung				238 400,00	221 400,00	224 880,60	232 400,00	221 400,00	218 760,05
1/817300-400000	Geringwertige Wirtschaftsgüter (GWG)	2221	3221	23	1 000,00	1 000,00	261,56	1 000,00	1 000,00	261,56
1/817300-400100	Dienstbekleidung	2221	3221	23	400,00	400,00	108,59	400,00	400,00	108,59
1/817300-402000	Werkzeuge	2221	3221	23	100,00	100,00	0,00	100,00	100,00	0,00
1/817300-454000	Reinigungsmaterial	2221	3221	23	100,00	100,00	0,00	100,00	100,00	0,00
1/817300-510000	Geldbezüge Vertragsbedienstete der Verwaltung	2211	3211	20	23 900,00	22 300,00	20 734,77	23 900,00	22 300,00	20 734,77
1/817300-565000	Mehrleistungsvergütungen	2211	3211	20	2 800,00	2 600,00	2 376,73	2 800,00	2 600,00	2 376,73
1/817300-566000	Zuwendungen aus Anlass von Dienstjubiläen	2212	3212	20	0,00	0,00	361,27	0,00	0,00	361,27
1/817300-569000	Sonstige Nebengebühren	2211	3211	20	100,00	100,00	73,60	100,00	100,00	73,60
1/817300-580000	Dienstgeberbeiträge zum Ausgleichsfonds für Familienbeihilfen	2212	3212	20	1 000,00	1 000,00	906,59	1 000,00	1 000,00	906,59
1/817300-582000	Sonstige Dienstgeberbeiträge zur sozialen Sicherheit	2212	3212	20	5 600,00	5 200,00	4 936,72	5 600,00	5 200,00	4 936,72
1/817300-591000	Dotierung von Rückstellungen für Abfertigungen	2214			600,00	500,00	2 827,38	0,00	0,00	0,00

		MVAG		VC QU	Ergebnisvoranschlag			Finanzierungsvoranschlag		
		EH	FH		VA 2024	VA 2023	RA 2022	VA 2024	VA 2023	RA 2022
1/817300-592000	Dotierung von Rückstellungen für Jubiläumszuwendungen	2214			100,00	200,00	1 082,77	0,00	0,00	0,00
1/817300-600000	Strom	2222	3222	24	5 000,00	5 000,00	5 452,71	5 000,00	5 000,00	5 452,71
1/817300-610000	Instandhaltung der Anlagen	2224	3224	24	5 000,00	5 000,00	2 816,15	5 000,00	5 000,00	6 486,16
1/817300-613000	Instandhaltung der Ehrengräber	2224	3224	24	500,00	2 500,00	9 972,00	500,00	2 500,00	9 972,00
1/817300-614000	Instandhaltung Gebäude	2224	3224	24	1 100,00	1 100,00	0,00	1 100,00	1 100,00	0,00
1/817300-616000	Instandhaltung Friedhofsmauer	2224	3224	24	5 500,00	5 500,00	66 181,27	5 500,00	5 500,00	67 363,19
1/817300-617000	Fahrzeug- und Maschinenkosten	2224	3224	24	5 000,00	4 000,00	4 247,38	5 000,00	4 000,00	4 247,38
1/817300-618000	Instandhaltung der Einrichtung	2224	3224	24	100,00	100,00	0,00	100,00	100,00	0,00
1/817300-631000	Telekommunikationsdienste	2222	3222	24	300,00	300,00	157,89	300,00	300,00	185,86
1/817300-650000	Kreditzinsen	2241	3241	25	14 500,00	15 000,00	5 662,94	14 500,00	15 000,00	5 662,94
1/817300-670000	Versicherungen	2222	3222	24	1 200,00	1 200,00	1 145,62	1 200,00	1 200,00	1 145,62
1/817300-680000	Planmäßige Abschreibung	2226			69 500,00	70 900,00	71 252,63	0,00	0,00	0,00
1/817300-710000	Öffentliche Abgaben	2225	3225	24	5 000,00	5 000,00	6 084,96	5 000,00	5 000,00	6 084,96
1/817300-724000	Reisegebühren	2225	3225	24	300,00	200,00	202,92	300,00	200,00	202,92
1/817300-728500	Leistungsentgelte an Firmen	2225	3225	24	66 800,00	65 000,00	77 735,98	66 800,00	65 000,00	79 857,20
1/817300-728800	Vergütung Bauhofleistungen	2225	3225	24	99 000,00	99 000,00	86 798,87	99 000,00	99 000,00	86 798,87
SU 22 / 32	Summe Aufwendungen / Auszahlungen operative Gebarung				314 500,00	313 300,00	371 381,30	244 300,00	241 700,00	303 219,64
SA 0 / SA 1	(0) Nettoergebnis (21 - 22) / (1) Geldfluss operative Gebarung (31 - 32)				-76 100,00	-91 900,00	-146 500,70	-11 900,00	-20 300,00	-84 459,59
SU 23	Summe Haushaltsrücklagen				0,00	0,00	0,00	0,00	0,00	0,00
SA00	Nettoergebnis nach Zuw./Entn. Haushaltsrücklagen (Saldo 0 +/- SU23)				-76 100,00	-91 900,00	-146 500,70			
Investive Gebarung										
SU 33	Summe Einzahlungen investive Gebarung							0,00	0,00	0,00
1/817300-042000	Betriebsausstattung, Einrichtung		3415	2 41	0,00	0,00	0,00	1 800,00	1 800,00	0,00
SU 34	Summe Auszahlungen investive Gebarung							1 800,00	1 800,00	0,00
SA2	Saldo (2) Geldfluss aus der Investiven Gebarung (33 - 34)							-1 800,00	-1 800,00	0,00
SA3	Saldo (3) Nettofinanzierungssaldo (Saldo 1 + Saldo 2)							-13 700,00	-22 100,00	-84 459,59
Finanzierungstätigkeit										
SU 35	Summe Einzahlungen aus der Finanzierungstätigkeit							0,00	0,00	0,00
1/817300-346300	Darlehen Raiffeisenlandesbank NÖ-W	3614		65	0,00	0,00	0,00	700,00	600,00	788,64
1/817300-346500	Darlehen Bank Austria-UniCredit	3614		65	0,00	0,00	0,00	8 300,00	8 100,00	8 006,24
1/817300-346600	Darlehen BAWAG-PSK	3614		65	0,00	0,00	0,00	34 800,00	30 900,00	30 145,20
1/817300-346800	Darlehen Hypo NOE	3614		65	0,00	0,00	0,00	7 400,00	6 700,00	8 827,25
SU 36	Summe Auszahlungen aus der Finanzierungstätigkeit							51 200,00	46 300,00	47 767,33
SA4	Saldo (4) Geldfluss aus der Finanzierungstätigkeit (35 - 36)							-51 200,00	-46 300,00	-47 767,33
SA5	Saldo (5) Geldfluss aus der voranschlagswirksamen Gebarung (Saldo 3 + Saldo 4)							-64 900,00	-68 400,00	-132 226,92

	MVAG	VC QU	Ergebnisvoranschlag			Finanzierungsvoranschlag				
			EH	FH	VA 2024	VA 2023	RA 2022	VA 2024	VA 2023	RA 2022
817500	FRIEDHÖFE ERWEITERUNGEN									
Operative Gebarung										
SU 21 / 31	Summe Erträge / Einzahlungen operative Gebarung				0,00	0,00	0,00	0,00	0,00	
1/817500-680000	Planmäßige Abschreibung	2226			4 700,00	3 400,00	3 382,63	0,00	0,00	0,00
SU 22 / 32	Summe Aufwendungen / Auszahlungen operative Gebarung				4 700,00	3 400,00	3 382,63	0,00	0,00	0,00
SA 0 / SA 1	(0) Nettoergebnis (21 - 22) / (1) Geldfluss operative Gebarung (31 - 32)				-4 700,00	-3 400,00	-3 382,63	0,00	0,00	0,00
SU 23	Summe Haushaltsrücklagen				0,00	0,00	0,00	0,00	0,00	0,00
SA00	Nettoergebnis nach Zuw./Entn. Haushaltsrücklagen (Saldo 0 +/- SU23)				-4 700,00	-3 400,00	-3 382,63			
Investive Gebarung										
SU 33	Summe Einzahlungen investive Gebarung						0,00	0,00	0,00	
5/817500-050000	Sonderanlagen	3412 1 40			0,00	0,00	0,00	44 000,00	71 000,00	44 900,94
SU 34	Summe Auszahlungen investive Gebarung						44 000,00	71 000,00	44 900,94	
SA2	Saldo (2) Geldfluss aus der Investiven Gebarung (33 - 34)						-44 000,00	-71 000,00	-44 900,94	
SA3	Saldo (3) Nettofinanzierungssaldo (Saldo 1 + Saldo 2)						-44 000,00	-71 000,00	-44 900,94	
Finanzierungstätigkeit										
6/817500+346000	Bankdarlehen	3514 1 55			0,00	0,00	0,00	44 000,00	71 000,00	40 000,00
SU 35	Summe Einzahlungen aus der Finanzierungstätigkeit						44 000,00	71 000,00	40 000,00	
SU 36	Summe Auszahlungen aus der Finanzierungstätigkeit						0,00	0,00	0,00	
SA4	Saldo (4) Geldfluss aus der Finanzierungstätigkeit (35 - 36)						44 000,00	71 000,00	40 000,00	
SA5	Saldo (5) Geldfluss aus der voranschlagswirksamen Gebarung (Saldo 3 + Saldo 4)						0,00	0,00	-4 900,94	
82	Betriebsähnliche Einrichtungen und Betriebe									
820	Wirtschaftshöfe									
820000	BAUHOF									
Operative Gebarung										
2/820000+803300	Veräußerungen von technischen Anlagen, Fahrzeugen und Maschinen	2116	31		10 000,00	11 000,00	31 500,00	0,00	0,00	0,00
2/820000+808500	Veräußerung von Altmaterial	2116	3116	16	100,00	1 000,00	71,33	100,00	1 000,00	71,34
2/820000+810800	Vergütung Bauhofleistungen intern	2114	3114	13	4 322 000,00	3 817 200,00	3 991 490,36	4 322 000,00	3 817 200,00	3 991 490,36
2/820000+810900	Maschinenkostenersätze intern+ext.	2114	3114	13	770 000,00	680 000,00	529 510,53	770 000,00	680 000,00	526 272,54
2/820000+813000	Erträge aus der Auflösung von Investitionszuschüssen (Kapitaltransfers)	2127			1 600,00	0,00	0,00	0,00	0,00	0,00
2/820000+816100	Vergütung Bauhofleistungen extern	2114	3114	13	295 000,00	350 000,00	312 999,93	295 000,00	350 000,00	309 425,11
2/820000+817000	Erträge aus der Auflösung von sonstigen Rückstellungen	2117			204 000,00	14 400,00	28 146,55	0,00	0,00	0,00
2/820000+828000	Telefongebühren - Ersätze	2116	3116	18	100,00	100,00	103,41	100,00	100,00	92,68
2/820000+829000	Ersätze von Versicherungen	2116	3116	18	1 000,00	1 000,00	1 613,58	1 000,00	1 000,00	1 613,58
2/820000+829100	Sonstige Einnahmen	2116	3116	18	21 000,00	9 000,00	30 315,91	21 000,00	9 000,00	30 058,04

		MVAG		VC QU	Ergebnisvoranschlag			Finanzierungsvoranschlag		
		EH	FH		VA 2024	VA 2023	RA 2022	VA 2024	VA 2023	RA 2022
2/820000+829200	Lohnkostenrefundierung-Versicherung	2116	3116	18	100,00	100,00	0,00	100,00	100,00	0,00
2/820000+829300	Kleinmaterial-Verkäufe	2116	3116	18	41 500,00	41 000,00	40 145,82	41 500,00	41 000,00	41 725,29
2/820000+860000	Bundessozialamt / AMS- Zuschuss	2121	3121	15	5 600,00	5 500,00	9 330,06	5 600,00	5 500,00	9 330,06
2/820000+861000	Land NÖ - Zuschuss	2121	3121	15	0,00	100,00	0,00	0,00	100,00	0,00
SU 21 / 31	Summe Erträge / Einzahlungen operative Gebarung				5 672 000,00	4 930 400,00	4 975 227,48	5 456 400,00	4 905 000,00	4 910 079,00
1/820000-400000	Geringwertige Wirtschaftsgüter (GWG)	2221	3221	23	5 800,00	5 500,00	8 343,63	5 800,00	5 500,00	8 265,77
1/820000-400100	Dienstbekleidung	2221	3221	23	29 200,00	27 800,00	25 563,13	29 200,00	27 800,00	25 479,13
1/820000-420000	Roh-, Hilfs- und Baustoffe	2221	3221	23	10 000,00	20 000,00	11 208,28	10 000,00	20 000,00	10 069,47
1/820000-452000	Treibstoffe	2221	3221	23	175 000,00	164 000,00	142 913,52	175 000,00	164 000,00	147 523,15
1/820000-454000	Reinigungsmaterial	2221	3221	23	1 200,00	1 100,00	510,27	1 200,00	1 100,00	510,27
1/820000-455000	Chemische und sonstige artverwandte Mittel	2221	3221	23	0,00	0,00	130,16	0,00	0,00	130,16
1/820000-456000	Büromaterial	2221	3221	23	2 500,00	2 400,00	2 403,72	2 500,00	2 400,00	2 403,72
1/820000-459000	Sonstige Verbrauchsgüter	2221	3221	23	1 800,00	1 700,00	2 023,91	1 800,00	1 700,00	2 023,91
1/820000-510000	Geldbezüge Vertragsbedienstete der Verwaltung	2211	3211	20	139 800,00	178 700,00	141 645,98	139 800,00	178 700,00	141 645,98
1/820000-511000	Geldbezüge VB handwerkli. Verwendung	2211	3211	20	3 395 200,00	3 045 100,00	2 647 163,94	3 395 200,00	3 045 100,00	2 647 163,94
1/820000-521000	Geldbezüge ganzjährig beschäftigten Arbeiter	2211	3211	20	64 200,00	71 600,00	53 520,22	64 200,00	71 600,00	53 520,22
1/820000-523000	Geldbezüge nicht ganzjährig beschäftigten Arbeiter	2211	3211	20	261 700,00	157 200,00	155 025,37	261 700,00	157 200,00	155 025,37
1/820000-565000	Mehrleistungsvergütungen	2211	3211	20	207 300,00	189 300,00	173 667,71	207 300,00	189 300,00	173 667,71
1/820000-566000	Zuwendungen für Dienstjubiläen	2212	3212	20	24 100,00	34 900,00	11 799,20	24 100,00	34 900,00	11 799,20
1/820000-569000	Sonstige Nebengebühren	2211	3211	20	110 900,00	105 000,00	116 969,60	110 900,00	105 000,00	116 969,60
1/820000-580000	Dienstgeberbeiträge zum Ausgleichsfonds für Familienbeihilfen	2212	3212	20	127 300,00	122 100,00	118 847,64	127 300,00	122 100,00	118 847,64
1/820000-582000	Sonstige Dienstgeberbeiträge zur sozialen Sicherheit	2212	3212	20	879 900,00	756 300,00	682 230,58	879 900,00	756 300,00	682 230,58
1/820000-591000	Dotierung von Rückstellungen für Abfertigungen	2214			9 700,00	16 200,00	23 154,53	0,00	0,00	0,00
1/820000-592000	Dotierung von Rückstellungen für Jubiläumsszuwendungen	2214			43 000,00	38 800,00	54 741,67	0,00	0,00	0,00
1/820000-600000	Strom	2222	3222	24	15 000,00	18 000,00	15 587,55	15 000,00	18 000,00	15 587,55
1/820000-600100	Gas	2222	3222	24	40 000,00	55 000,00	46 634,51	40 000,00	55 000,00	46 634,51
1/820000-614000	Instandhaltung Gebäude	2224	3224	24	3 700,00	3 500,00	3 482,73	3 700,00	3 500,00	3 414,58
1/820000-616000	Instandhaltung der Maschinen	2224	3224	24	2 400,00	2 300,00	2 246,60	2 400,00	2 300,00	1 899,83
1/820000-617000	Fahrzeug- und Maschinenkosten	2224	3224	24	191 000,00	179 000,00	180 347,52	191 000,00	179 000,00	177 339,21
1/820000-618000	Instandhaltung der Einrichtung	2224	3224	24	1 800,00	1 700,00	812,67	1 800,00	1 700,00	1 346,95
1/820000-631000	Telekommunikationsdienste	2222	3222	24	7 300,00	7 000,00	6 345,95	7 300,00	7 000,00	6 377,68
1/820000-650000	Kreditzinsen	2241	3241	25	1 400,00	2 300,00	629,94	1 400,00	2 300,00	629,94
1/820000-659000	Geldverkehrsspesen (Bankomat)	2244	3244	24	300,00	300,00	0,00	300,00	300,00	0,00

		MVAG VC QU			Ergebnisvoranschlag			Finanzierungsvoranschlag		
		EH	FH		VA 2024	VA 2023	RA 2022	VA 2024	VA 2023	RA 2022
1/820000-670000	Versicherungen	2222	3222	24	43 000,00	39 100,00	37 700,06	43 000,00	39 100,00	37 700,06
1/820000-680000	Planmäßige Abschreibung	2226			224 300,00	196 600,00	226 466,65	0,00	0,00	0,00
1/820000-700000	Miete	2223	3223	24	20 200,00	19 200,00	19 610,01	20 200,00	19 200,00	19 610,01
1/820000-710000	Öffentliche Abgaben	2225	3225	24	15 300,00	14 000,00	14 997,49	15 300,00	14 000,00	14 997,49
1/820000-710100	Kommunalsteuer	2225	3225	24	20 300,00	11 600,00	10 720,82	20 300,00	11 600,00	10 720,82
1/820000-724000	Reisegebühren	2225	3225	24	39 100,00	35 700,00	36 639,74	39 100,00	35 700,00	36 639,74
1/820000-728500	Leistungsentgelte an Firmen	2225	3225	24	67 300,00	63 000,00	93 234,71	67 300,00	63 000,00	94 525,55
SU 22 / 32	Summe Aufwendungen / Auszahlungen operative Gebarung				6 181 000,00	5 586 000,00	5 067 320,01	5 904 000,00	5 334 400,00	4 764 699,74
SA 0 / SA 1	(0) Nettoergebnis (21 - 22) / (1) Geldfluss operative Gebarung (31 - 32)				-509 000,00	-655 600,00	-92 092,53	-447 600,00	-429 400,00	145 379,26
SU 23	Summe Haushaltsrücklagen				0,00	0,00	0,00	0,00	0,00	0,00
SA00	Nettoergebnis nach Zuw./Entn. Haushaltsrücklagen (Saldo 0 +/- SU23)				-509 000,00	-655 600,00	-92 092,53			
Investive Gebarung										
2/820000+803300	Veräußerungen von technischen Anlagen, Fahrzeugen und Maschinen		3314	31	0,00	0,00	0,00	10 000,00	11 000,00	31 500,00
SU 33	Summe Einzahlungen investive Gebarung							10 000,00	11 000,00	31 500,00
1/820000-006000	Sonstige Grundstückseinrichtungen		3412	2 40	0,00	0,00	0,00	18 000,00	0,00	0,00
1/820000-010000	Zubau, Erweiterung		3413	2 40	0,00	0,00	0,00	23 100,00	29 000,00	166,56
5/820000-010000	Baukosten		3413	1 40	0,00	0,00	0,00	0,00	0,00	-3,34
1/820000-020000	Maschinenankauf		3414	2 41	0,00	0,00	0,00	87 000,00	90 000,00	5 485,55
1/820000-030000	Werkzeuge und sonstige Erzeugungsmittel		3414	2 41	0,00	0,00	0,00	6 900,00	6 600,00	1 558,20
1/820000-040000	Fahrzeuge Ankauf		3414	2 41	0,00	0,00	0,00	175 000,00	200 000,00	457 356,44
1/820000-042000	Betriebsausstattung		3415	2 41	0,00	0,00	0,00	21 100,00	16 000,00	6 394,58
SU 34	Summe Auszahlungen investive Gebarung							331 100,00	341 600,00	470 957,99
SA2	Saldo (2) Geldfluss aus der Investiven Gebarung (33 - 34)							-321 100,00	-330 600,00	-439 457,99
SA3	Saldo (3) Nettofinanzierungssaldo (Saldo 1 + Saldo 2)							-768 700,00	-760 000,00	-294 078,73
Finanzierungstätigkeit										
SU 35	Summe Einzahlungen aus der Finanzierungstätigkeit							0,00	0,00	0,00
1/820000-346600	Darlehen BAWAG-PSK		3614	65	0,00	0,00	0,00	1 400,00	1 300,00	1 355,16
1/820000-346800	Darlehen Hypo NOE		3614	65	0,00	0,00	0,00	10 200,00	9 700,00	10 208,88
SU 36	Summe Auszahlungen aus der Finanzierungstätigkeit							11 600,00	11 000,00	11 564,04
SA4	Saldo (4) Geldfluss aus der Finanzierungstätigkeit (35 - 36)							-11 600,00	-11 000,00	-11 564,04
SA5	Saldo (5) Geldfluss aus der voranschlagswirksamen Gebarung (Saldo 3 + Saldo 4)							-780 300,00	-771 000,00	-305 642,77
828	Sonstige Märkte									
828000	SONSTIGE MÄRKTE									
Operative Gebarung										
2/828000+829000	Kostenersätze Naschmarkt	2116	3116	18	2 000,00	2 000,00	1 822,45	2 000,00	2 000,00	1 647,20

		MVAG		VC QU	Ergebnisvoranschlag			Finanzierungsvoranschlag		
		EH	FH		VA 2024	VA 2023	RA 2022	VA 2024	VA 2023	RA 2022
2/828000+852000	Marktstandsgebühren	2113	3113	12	8 000,00	8 000,00	8 382,10	8 000,00	8 000,00	7 904,10
SU 21 / 31	Summe Erträge / Einzahlungen operative Gebarung				10 000,00	10 000,00	10 204,55	10 000,00	10 000,00	9 551,30
1/828000-510000	Geldbezüge der Vertragsbediensteten der Verwaltung	2211	3211	20	1 900,00	1 700,00	1 545,44	1 900,00	1 700,00	1 545,44
1/828000-565000	Mehrleistungsvergütungen	2211	3211	20	100,00	100,00	15,95	100,00	100,00	15,95
1/828000-569000	Sonstige Nebengebühren	2211	3211	20	100,00	100,00	48,72	100,00	100,00	48,72
1/828000-580000	Dienstgeberbeiträge zum Ausgleichsfonds für Familienbeihilfen	2212	3212	20	100,00	100,00	60,73	100,00	100,00	60,73
1/828000-582000	Sonstige Dienstgeberbeiträge zur sozialen Sicherheit	2212	3212	20	500,00	400,00	344,32	500,00	400,00	344,32
1/828000-592000	Dotierung von Rückstellungen für Jubiläumsumwendungen	2214			100,00	100,00	16,39	0,00	0,00	0,00
1/828000-600000	Strom	2222	3222	24	1 700,00	1 700,00	1 397,18	1 700,00	1 700,00	1 397,18
1/828000-617000	Fahrzeug- und Maschinenkosten	2224	3224	24	500,00	500,00	242,67	500,00	500,00	242,67
1/828000-724000	Reisegebühren	2225	3225	24	100,00	100,00	2,69	100,00	100,00	2,69
1/828000-728500	Entgelte für sonstige Leistungen	2225	3225	24	3 000,00	3 000,00	286,30	3 000,00	3 000,00	94,30
1/828000-728800	Vergütung Bauhofleistungen	2225	3225	24	3 500,00	3 500,00	3 532,81	3 500,00	3 500,00	3 532,81
1/828000-729000	Sonstige Ausgaben	2225	3225	24	0,00	0,00	391,80	0,00	0,00	391,80
SU 22 / 32	Summe Aufwendungen / Auszahlungen operative Gebarung				11 600,00	11 300,00	7 885,00	11 500,00	11 200,00	7 676,61
SA 0 / SA 1	(0) Nettoergebnis (21 - 22) / (1) Geldfluss operative Gebarung (31 - 32)				-1 600,00	-1 300,00	2 319,55	-1 500,00	-1 200,00	1 874,69
SU 23	Summe Haushaltsrücklagen				0,00	0,00	0,00	0,00	0,00	0,00
SA00	Nettoergebnis nach Zuw./Entn. Haushaltsrücklagen (Saldo 0 +/- SU23)				-1 600,00	-1 300,00	2 319,55			
Investive Gebarung										
SU 33	Summe Einzahlungen investive Gebarung							0,00	0,00	0,00
SU 34	Summe Auszahlungen investive Gebarung							0,00	0,00	0,00
SA2	Saldo (2) Geldfluss aus der Investiven Gebarung (33 - 34)							0,00	0,00	0,00
SA3	Saldo (3) Nettofinanzierungssaldo (Saldo 1 + Saldo 2)							-1 500,00	-1 200,00	1 874,69
Finanzierungstätigkeit										
SU 35	Summe Einzahlungen aus der Finanzierungstätigkeit							0,00	0,00	0,00
SU 36	Summe Auszahlungen aus der Finanzierungstätigkeit							0,00	0,00	0,00
SA4	Saldo (4) Geldfluss aus der Finanzierungstätigkeit (35 - 36)							0,00	0,00	0,00
SA5	Saldo (5) Geldfluss aus der voranschlagswirksamen Gebarung (Saldo 3 + Saldo 4)							-1 500,00	-1 200,00	1 874,69
83	Betriebsähnliche Einrichtungen und Betriebe (Fortsetzung)									
831	Freibäder									
831000	AUBAD UND ERHOLUNGSPARK									
Operative Gebarung										
2/831000+810000	Benützungsggebühren	2114	3114	13	313 500,00	270 000,00	197 740,82	313 500,00	270 000,00	197 684,45

		MVAG		VC QU	Ergebnisvoranschlag			Finanzierungsvoranschlag		
		EH	FH		VA 2024	VA 2023	RA 2022	VA 2024	VA 2023	RA 2022
2/831000+811100	Pacht - Bootsverleih	2115	3115	14	0,00	0,00	9 422,92	0,00	0,00	9 422,92
2/831000+811200	Pachteinnahmen	2115	3115	14	10 000,00	9 500,00	7 783,18	10 000,00	9 500,00	0,00
2/831000+813000	Erträge aus der Auflösung von Investitionszuschüssen (Kapitaltransfers)	2127			100,00	100,00	44,04	0,00	0,00	0,00
2/831000+817000	Erträge aus der Auflösung von sonstigen Rückstellungen	2117			1 400,00	200,00	616,92	0,00	0,00	0,00
2/831000+829000	Sonstige Einnahmen	2116	3116	18	10 000,00	10 000,00	7 204,02	10 000,00	10 000,00	7 204,02
2/831000+829100	Ersätze von Versicherungen	2116	3116	18	500,00	500,00	0,00	500,00	500,00	0,00
SU 21 / 31	Summe Erträge / Einzahlungen operative Gebarung				335 500,00	290 300,00	222 811,90	334 000,00	290 000,00	214 311,39
1/831000-400000	Geringwertige Wirtschaftsgüter (GWG)	2221	3221	23	800,00	800,00	1 430,32	800,00	800,00	1 430,32
1/831000-400100	Dienstbekleidung	2221	3221	23	3 400,00	3 300,00	1 698,87	3 400,00	3 300,00	1 698,87
1/831000-413000	Handelswaren (Shop und Automat)	2221	3221	23	3 900,00	3 800,00	4 572,59	3 900,00	3 800,00	4 714,84
1/831000-454000	Reinigungsmaterial	2221	3221	23	500,00	500,00	8,25	500,00	500,00	8,25
1/831000-459000	Sonstige Verbrauchsgüter	2221	3221	23	300,00	300,00	253,55	300,00	300,00	253,55
1/831000-510000	Geldbezüge Vertragsbedienstete der Verwaltung	2211	3211	20	40 600,00	50 100,00	46 539,73	40 600,00	50 100,00	46 539,73
1/831000-511000	Geldbezüge VB handwerkli. Verwendung	2211	3211	20	80 800,00	78 200,00	102 833,30	80 800,00	78 200,00	102 833,30
1/831000-523000	Geldbezüge nicht ganzjährig beschäftigten Arbeiter	2211	3211	20	19 100,00	4 500,00	7 476,17	19 100,00	4 500,00	7 476,17
1/831000-565000	Mehrleistungsvergütungen	2211	3211	20	11 400,00	12 700,00	18 569,41	11 400,00	12 700,00	18 569,41
1/831000-566000	Zuwendungen aus Anlass von Dienstjubiläen	2212	3212	20	0,00	0,00	545,70	0,00	0,00	545,70
1/831000-569000	Sonstige Nebengebühren	2211	3211	20	12 100,00	11 100,00	15 339,67	12 100,00	11 100,00	15 339,67
1/831000-580000	Dienstgeberbeiträge zum Ausgleichsfonds für Familienbeihilfen	2212	3212	20	5 000,00	6 000,00	6 117,73	5 000,00	6 000,00	6 117,73
1/831000-582000	Sonstige Dienstgeberbeiträge zur sozialen Sicherheit	2212	3212	20	34 400,00	32 400,00	39 791,32	34 400,00	32 400,00	39 791,32
1/831000-591000	Dotierung von Rückstellungen für Abfertigungen	2214			800,00	700,00	769,83	0,00	0,00	0,00
1/831000-592000	Dotierung von Rückstellungen für Jubiläumszuwendungen	2214			500,00	600,00	877,44	0,00	0,00	0,00
1/831000-600000	Strom	2222	3222	24	3 200,00	3 200,00	2 747,72	3 200,00	3 200,00	2 747,72
1/831000-610000	Instandhaltung Grund und Boden	2224	3224	24	80 000,00	12 500,00	14 205,68	80 000,00	12 500,00	14 225,70
1/831000-614000	Instandhaltung Gebäude	2224	3224	24	2 000,00	2 000,00	443,41	2 000,00	2 000,00	1 645,57
1/831000-616000	Instandhaltung von Maschinen und maschinellen Anlagen	2224	3224	24	11 000,00	11 000,00	269,90	11 000,00	11 000,00	269,90
1/831000-617000	Fahrzeug- und Maschinenkosten	2224	3224	24	17 000,00	16 000,00	13 610,84	17 000,00	16 000,00	13 610,84
1/831000-618400	Baumpflege	2224	3224	24	24 000,00	8 000,00	29 338,14	24 000,00	8 000,00	29 338,14
1/831000-630000	Porto	2222	3222	24	400,00	400,00	666,67	400,00	400,00	666,67
1/831000-631000	Telekommunikationsdienste	2222	3222	24	800,00	800,00	746,97	800,00	800,00	754,16
1/831000-650000	Kreditzinsen	2241	3241	25	2 100,00	2 000,00	1 704,82	2 100,00	2 000,00	1 704,82

		MVAG		VC QU	Ergebnisvoranschlag			Finanzierungsvoranschlag		
		EH	FH		VA 2024	VA 2023	RA 2022	VA 2024	VA 2023	RA 2022
1/831000-670000	Versicherungen	2222	3222	24	3 000,00	3 100,00	2 950,74	3 000,00	3 100,00	2 950,74
1/831000-680000	Planmäßige Abschreibung	2226			31 800,00	34 500,00	38 708,30	0,00	0,00	0,00
1/831000-710000	Öffentliche Abgaben	2225	3225	24	11 000,00	11 000,00	17 023,99	11 000,00	11 000,00	15 070,99
1/831000-710100	Kommunalsteuer	2225	3225	24	5 000,00	4 700,00	5 641,36	5 000,00	4 700,00	5 641,36
1/831000-724000	Reisegebühren	2225	3225	24	900,00	700,00	724,78	900,00	700,00	724,78
1/831000-728000	Leistungsentgelte an Firmen	2225	3225	24	30 000,00	25 000,00	36 260,91	30 000,00	25 000,00	36 948,41
1/831000-728300	Werbung	2225	3225	24	6 700,00	7 000,00	2 730,05	6 700,00	7 000,00	2 730,05
1/831000-728500	Bootsverleih	2225	3225	24	4 600,00	4 400,00	4 744,24	4 600,00	4 400,00	3 428,65
1/831000-728800	Vergütung Bauhofleistungen	2225	3225	24	80 000,00	75 000,00	64 389,60	80 000,00	75 000,00	64 389,60
1/831000-729000	Sonstige Ausgaben	2225	3225	24	0,00	0,00	165,67	0,00	0,00	165,67
SU 22 / 32	Summe Aufwendungen / Auszahlungen operative Gebarung				527 100,00	426 300,00	483 897,67	494 000,00	390 500,00	442 332,63
SA 0 / SA 1	(0) Nettoergebnis (21 - 22) / (1) Geldfluss operative Gebarung (31 - 32)				-191 600,00	-136 000,00	-261 085,77	-160 000,00	-100 500,00	-228 021,24
SU 23	Summe Haushaltsrücklagen				0,00	0,00	0,00	0,00	0,00	0,00
SA00	Nettoergebnis nach Zuw./Entn. Haushaltsrücklagen (Saldo 0 +/- SU23)				-191 600,00	-136 000,00	-261 085,77			
Investive Gebarung										
SU 33	Summe Einzahlungen investive Gebarung							0,00	0,00	0,00
1/831000-006000	Sonstige Grundstückseinrichtungen		3412	2 40	0,00	0,00	0,00	9 000,00	10 000,00	0,00
1/831000-042000	Betriebsausstattung		3415	2 41	0,00	0,00	0,00	14 000,00	15 000,00	808,00
SU 34	Summe Auszahlungen investive Gebarung							23 000,00	25 000,00	808,00
SA2	Saldo (2) Geldfluss aus der Investiven Gebarung (33 - 34)							-23 000,00	-25 000,00	-808,00
SA3	Saldo (3) Nettofinanzierungssaldo (Saldo 1 + Saldo 2)							-183 000,00	-125 500,00	-228 829,24
Finanzierungstätigkeit										
SU 35	Summe Einzahlungen aus der Finanzierungstätigkeit							0,00	0,00	0,00
1/831000-346600	Darlehen BAWAG-PSK		3614	65	0,00	0,00	0,00	10 900,00	11 000,00	11 033,88
SU 36	Summe Auszahlungen aus der Finanzierungstätigkeit							10 900,00	11 000,00	11 033,88
SA4	Saldo (4) Geldfluss aus der Finanzierungstätigkeit (35 - 36)							-10 900,00	-11 000,00	-11 033,88
SA5	Saldo (5) Geldfluss aus der voranschlagswirksamen Gebarung (Saldo 3 + Saldo 4)							-193 900,00	-136 500,00	-239 863,12
833	Hallenbäder									
833000	HALLENBAD									
Operative Gebarung										
2/833000+810000	Badebenutzungsgebühren Bad + Sauna	2114	3114	13	504 400,00	428 000,00	456 270,93	504 400,00	428 000,00	465 686,28
2/833000+810100	Benutzungsgebühren für Solarien	2114	3114	13	9 300,00	9 300,00	4 817,58	9 300,00	9 300,00	4 817,58
2/833000+810200	Gutscheine/Geldwertkarten	2114	3114	13	1 000,00	1 000,00	117,00	1 000,00	1 000,00	117,00
2/833000+811000	Miet- und Pachtertrag	2115	3115	14	0,00	0,00	390,00	0,00	0,00	0,00
2/833000+811002	Miet- und Pachtertrag Turnsaal	2115	3115	14	7 000,00	7 000,00	3 383,41	7 000,00	7 000,00	285,00
2/833000+811100	Pachteinnahmen 20%	2115	3115	14	1 500,00	1 500,00	0,00	1 500,00	1 500,00	1 000,02

		MVAG		VC QU	Ergebnisvoranschlag			Finanzierungsvoranschlag		
		EH	FH		VA 2024	VA 2023	RA 2022	VA 2024	VA 2023	RA 2022
2/833000+813000	Erträge aus der Auflösung von Investitionszuschüssen (Kapitaltransfers)	2127			100,00	100,00	125,00	0,00	0,00	0,00
2/833000+817000	Erträge aus der Auflösung von sonstigen Rückstellungen	2117			4 100,00	11 900,00	6 490,48	0,00	0,00	0,00
2/833000+829000	Sonstige Einnahmen (Shop)	2116	3116	18	26 000,00	25 000,00	16 179,48	26 000,00	25 000,00	16 091,98
2/833000+829001	Sonstige Einnahmen	2116	3116	18	1 000,00	1 000,00	6 350,00	1 000,00	1 000,00	2 633,33
2/833000+829100	Ersätze von Versicherungen	2116	3116	18	1 000,00	1 000,00	1 215,83	1 000,00	1 000,00	1 215,83
2/833000+829200	Einnahmen Getränkeautomat	2116	3116	18	19 000,00	19 000,00	24 042,59	19 000,00	19 000,00	24 042,59
SU 21 / 31	Summe Erträge / Einzahlungen operative Gebarung				574 400,00	504 800,00	519 382,30	570 200,00	492 800,00	515 889,61
1/833000-400000	Geringwertige Wirtschaftsgüter (GWG) Shop	2221	3221	23	2 500,00	2 500,00	2 706,70	2 500,00	2 500,00	2 889,20
1/833000-400002	Geringwertige Wirtschaftsgüter (GWG) Turnsaal	2221	3221	23	500,00	500,00	0,00	500,00	500,00	0,00
1/833000-400100	Dienstbekleidung	2221	3221	23	4 600,00	4 400,00	1 656,10	4 600,00	4 400,00	1 656,10
1/833000-400200	Geringwertige Wirtschaftsgüter (GWG)	2221	3221	23	0,00	0,00	5 802,15	0,00	0,00	5 802,15
1/833000-413000	Handelswaren (Shop und Automat)	2221	3221	23	15 500,00	15 000,00	25 449,68	15 500,00	15 000,00	25 247,80
1/833000-454000	Reinigungsmaterial	2221	3221	23	3 000,00	2 900,00	2 416,24	3 000,00	2 900,00	2 416,24
1/833000-454002	Reinigungsmittel Turnsaal	2221	3221	23	1 100,00	1 000,00	0,00	1 100,00	1 000,00	0,00
1/833000-455000	Chemische Mittel (Chlor)	2221	3221	23	14 000,00	13 900,00	11 338,25	14 000,00	13 900,00	12 170,03
1/833000-459000	Sonstige Verbrauchsgüter	2221	3221	23	7 400,00	7 200,00	7 855,08	7 400,00	7 200,00	7 855,08
1/833000-510000	Geldbezüge Vertragsbedienstete der Verwaltung	2211	3211	20	100 700,00	95 000,00	80 925,38	100 700,00	95 000,00	80 925,38
1/833000-511000	Geldbezüge VB handwerkli. Verwendung	2211	3211	20	173 700,00	175 600,00	161 081,55	173 700,00	175 600,00	161 081,55
1/833000-565000	Mehrleistungsvergütungen	2211	3211	20	30 300,00	35 500,00	31 172,50	30 300,00	35 500,00	31 172,50
1/833000-566000	Zuwendungen aus Anlass von Dienstjubiläen	2212	3212	20	0,00	0,00	4 911,30	0,00	0,00	4 911,30
1/833000-569000	Sonstige Nebengebühren	2211	3211	20	25 100,00	22 800,00	22 029,86	25 100,00	22 800,00	22 029,86
1/833000-580000	Dienstgeberbeiträge zum Ausgleichsfonds für Familienbeihilfen	2212	3212	20	12 400,00	12 000,00	11 607,76	12 400,00	12 000,00	11 607,76
1/833000-582000	Sonstige Dienstgeberbeiträge zur sozialen Sicherheit	2212	3212	20	68 800,00	65 800,00	63 373,28	68 800,00	65 800,00	63 373,28
1/833000-591000	Dotierung von Rückstellungen für Abfertigungen	2214			2 800,00	1 900,00	3 755,72	0,00	0,00	0,00
1/833000-592000	Dotierung von Rückstellungen für Jubiläumswendungen	2214			2 000,00	1 700,00	2 935,21	0,00	0,00	0,00
1/833000-600000	Strom	2222	3222	24	95 000,00	100 000,00	142 954,72	95 000,00	100 000,00	140 678,50
1/833000-600002	Strom Turnsaal	2222	3222	24	2 300,00	2 200,00	0,00	2 300,00	2 200,00	0,00
1/833000-600300	Wärme	2222	3222	24	96 000,00	100 000,00	91 314,69	96 000,00	100 000,00	91 314,69
1/833000-600302	Wärme Turnsaal	2222	3222	24	10 000,00	16 000,00	0,00	10 000,00	16 000,00	0,00
1/833000-614000	Instandhaltung Gebäude	2224	3224	24	12 000,00	24 500,00	12 054,78	12 000,00	24 500,00	31 066,99
1/833000-614002	Instandhaltung Gebäude Turnsaal	2224	3224	24	9 000,00	8 000,00	461,00	9 000,00	8 000,00	0,00

		MVAG		VC QU	Ergebnisvoranschlag			Finanzierungsvoranschlag		
		EH	FH		VA 2024	VA 2023	RA 2022	VA 2024	VA 2023	RA 2022
1/833000-616000	Instandhaltung von Maschinen und maschinellen Anlagen	2224	3224	24	55 000,00	50 000,00	48 838,78	55 000,00	50 000,00	48 708,28
1/833000-616002	Instandhaltung Anlagen, Maschinen Turnsaal	2224	3224	24	8 000,00	7 000,00	0,00	8 000,00	7 000,00	0,00
1/833000-617000	Fahrzeug- und Maschinenkosten	2224	3224	24	2 400,00	2 400,00	1 433,81	2 400,00	2 400,00	1 433,81
1/833000-617002	Fahrzeug- und Maschinenkosten Turnsaal	2224	3224	24	1 100,00	1 000,00	0,00	1 100,00	1 000,00	0,00
1/833000-618000	Instandhaltung der Einrichtung	2224	3224	24	29 000,00	18 000,00	12 641,13	29 000,00	18 000,00	12 612,56
1/833000-618002	Instandhaltung der Einrichtung Turnsaal	2224	3224	24	6 500,00	6 000,00	0,00	6 500,00	6 000,00	0,00
1/833000-631000	Telekommunikationsdienste	2222	3222	24	2 000,00	2 500,00	2 339,62	2 000,00	2 500,00	2 326,33
1/833000-650000	Kreditzinsen	2241	3241	25	4 100,00	4 800,00	5 187,27	4 100,00	4 800,00	5 187,27
1/833000-659000	Geldverkehrsspesen (Bankomat)	2244	3244	24	1 000,00	1 000,00	868,56	1 000,00	1 000,00	868,56
1/833000-670000	Versicherungen	2222	3222	24	10 800,00	10 300,00	10 256,90	10 800,00	10 300,00	10 256,90
1/833000-670002	Versicherungen Turnsaal	2222	3222	24	2 000,00	0,00	0,00	2 000,00	0,00	0,00
1/833000-680000	Planmäßige Abschreibung	2226			237 100,00	283 900,00	278 621,79	0,00	0,00	0,00
1/833000-710000	Öffentliche Abgaben	2225	3225	24	40 000,00	37 000,00	24 475,55	40 000,00	37 000,00	24 475,55
1/833000-710100	Kommunalsteuer	2225	3225	24	10 000,00	9 200,00	8 600,86	10 000,00	9 200,00	8 600,86
1/833000-724000	Reisegebühren	2225	3225	24	1 600,00	1 400,00	1 350,10	1 600,00	1 400,00	1 350,10
1/833000-728300	Werbung	2225	3225	24	8 300,00	8 000,00	3 105,51	8 300,00	8 000,00	3 105,51
1/833000-728500	Leistungsentgelte an Firmen	2225	3225	24	280 000,00	250 000,00	243 679,67	280 000,00	250 000,00	245 533,28
1/833000-728502	Leistungsentgelte an Firmen Turnsaal	2225	3225	24	17 000,00	17 000,00	3 774,40	17 000,00	17 000,00	2 322,70
1/833000-728800	Vergütung Bauhofleistungen	2225	3225	24	4 600,00	4 600,00	2 380,30	4 600,00	4 600,00	2 380,30
1/833000-728802	Vergütung Bauhofleistungen Turnsaal	2225	3225	24	1 100,00	1 000,00	0,00	1 100,00	1 000,00	0,00
SU 22 / 32	Summe Aufwendungen / Auszahlungen operative Gebarung				1 410 300,00	1 423 500,00	1 333 356,20	1 168 400,00	1 136 000,00	1 065 360,42
SA 0 / SA 1	(0) Nettoergebnis (21 - 22) / (1) Geldfluss operative Gebarung (31 - 32)				-835 900,00	-918 700,00	-813 973,90	-598 200,00	-643 200,00	-549 470,81
SU 23	Summe Haushaltsrücklagen				0,00	0,00	0,00	0,00	0,00	0,00
SA00	Nettoergebnis nach Zuw./Entn. Haushaltsrücklagen (Saldo 0 +/- SU23)				-835 900,00	-918 700,00	-813 973,90			
Investive Gebarung										
SU 33	Summe Einzahlungen investive Gebarung							0,00	0,00	0,00
1/833000-042000	Betriebsausstattung		3415	2 41	0,00	0,00	0,00	8 000,00	8 000,00	2 195,00
1/833000-042002	Betriebsausstattung Turnsaal		3415	2 41	0,00	0,00	0,00	500,00	500,00	0,00
SU 34	Summe Auszahlungen investive Gebarung							8 500,00	8 500,00	2 195,00
SA2	Saldo (2) Geldfluss aus der Investiven Gebarung (33 - 34)							-8 500,00	-8 500,00	-2 195,00
SA3	Saldo (3) Nettofinanzierungssaldo (Saldo 1 + Saldo 2)							-606 700,00	-651 700,00	-551 665,81
Finanzierungstätigkeit										
SU 35	Summe Einzahlungen aus der Finanzierungstätigkeit							0,00	0,00	0,00
1/833000-346600	Darlehen BAWAG-PSK		3614	65	0,00	0,00	0,00	47 700,00	47 100,00	46 512,63
SU 36	Summe Auszahlungen aus der Finanzierungstätigkeit							47 700,00	47 100,00	46 512,63
SA4	Saldo (4) Geldfluss aus der Finanzierungstätigkeit (35 - 36)							-47 700,00	-47 100,00	-46 512,63

		MVAG VC QU			Ergebnisvoranschlag			Finanzierungsvoranschlag		
		EH	FH		VA 2024	VA 2023	RA 2022	VA 2024	VA 2023	RA 2022
SA5	Saldo (5) Geldfluss aus der voranschlagswirksamen Gebarung (Saldo 3 + Saldo 4)							-654 400,00	-698 800,00	-598 178,44
839	Sonstige Betriebe und betriebsähnliche Einrichtungen									
839100	WASSERPARK									
	Operative Gebarung									
2/839100+808000	Kartenverkauf Garten Tulln	2116	3116	16	30 000,00	30 000,00	32 731,94	30 000,00	30 000,00	32 731,94
2/839100+811100	Einnahmen Bootsverleih	2115	3115	14	24 500,00	22 000,00	20 794,76	24 500,00	22 000,00	18 696,01
2/839100+817000	Erträge aus der Auflösung von sonstigen Rückstellungen	2117			0,00	0,00	4 747,89	0,00	0,00	0,00
2/839100+829000	Sonstige Einnahmen	2116	3116	18	300,00	300,00	0,00	300,00	300,00	0,00
2/839100+864000	Beitrag LGS Besucheranteil	2123	3123	16	30 000,00	30 000,00	29 986,00	30 000,00	30 000,00	29 986,00
SU 21 / 31	Summe Erträge / Einzahlungen operative Gebarung				84 800,00	82 300,00	88 260,59	84 800,00	82 300,00	81 413,95
1/839100-400000	Geringwertige Wirtschaftsgüter (GWG)	2221	3221	23	300,00	300,00	299,05	300,00	300,00	299,05
1/839100-400100	Dienstbekleidung	2221	3221	23	300,00	300,00	156,66	300,00	300,00	156,66
1/839100-413000	Kartenankauf Garten Tulln	2221	3221	23	73 500,00	71 500,00	70 575,72	73 500,00	71 500,00	70 575,72
1/839100-454000	Reinigungsmaterial	2221	3221	23	100,00	100,00	0,00	100,00	100,00	0,00
1/839100-459000	Sonstige Verbrauchsgüter	2221	3221	23	700,00	600,00	580,97	700,00	600,00	580,97
1/839100-510000	Geldbezüge Vertragsbedienstete der Verwaltung	2211	3211	20	4 200,00	3 900,00	2 808,64	4 200,00	3 900,00	2 808,64
1/839100-511000	Geldbezüge VB handwerkli. Verwendung	2211	3211	20	0,00	20 200,00	972,75	0,00	20 200,00	972,75
1/839100-523000	Geldbezüge nicht ganzjährig beschäftigten Arbeiter	2211	3211	20	16 000,00	12 800,00	13 443,38	16 000,00	12 800,00	13 443,38
1/839100-565000	Mehrleistungsvergütungen	2211	3211	20	700,00	2 600,00	5 081,63	700,00	2 600,00	5 081,63
1/839100-569000	Sonstige Nebengebühren	2211	3211	20	1 100,00	3 200,00	1 423,93	1 100,00	3 200,00	1 423,93
1/839100-580000	Dienstgeberbeiträge zum Ausgleichsfonds für Familienbeihilfen	2212	3212	20	900,00	800,00	1 012,54	900,00	800,00	1 012,54
1/839100-582000	Sonstige Dienstgeberbeiträge zur sozialen Sicherheit	2212	3212	20	4 600,00	9 000,00	5 048,58	4 600,00	9 000,00	5 048,58
1/839100-591000	Dotierung von Rückstellungen für Abfertigungen	2214			100,00	100,00	32,14	0,00	0,00	0,00
1/839100-592000	Dotierung von Rückstellungen für Jubiläumswendungen	2214			100,00	100,00	16,39	0,00	0,00	0,00
1/839100-600000	Strom	2222	3222	24	1 200,00	1 200,00	1 388,31	1 200,00	1 200,00	1 388,31
1/839100-610000	Instandhaltung von Grund und Boden	2224	3224	24	21 500,00	20 900,00	23 265,46	21 500,00	20 900,00	16 790,46
1/839100-614000	Instandhaltung von Gebäuden/Stegen	2224	3224	24	500,00	500,00	155,93	500,00	500,00	155,93
1/839100-616000	Instandhaltung Schrankenanlage Badhausbrücke	2224	3224	24	19 300,00	1 300,00	1 499,80	19 300,00	1 300,00	1 499,80
1/839100-617000	Fahrzeug- und Maschinenkosten	2224	3224	24	1 500,00	1 500,00	2 012,31	1 500,00	1 500,00	2 012,31
1/839100-618400	Baumpfleger	2224	3224	24	64 000,00	33 000,00	30 499,81	64 000,00	33 000,00	30 499,81
1/839100-630000	Porto	2222	3222	24	200,00	200,00	0,00	200,00	200,00	0,00
1/839100-631000	Telekommunikationsdienste	2222	3222	24	200,00	200,00	0,00	200,00	200,00	0,00

		MVAG		VC QU	Ergebnisvoranschlag			Finanzierungsvoranschlag		
		EH	FH		VA 2024	VA 2023	RA 2022	VA 2024	VA 2023	RA 2022
1/839100-680000	Planmäßige Abschreibung	2226			500,00	700,00	1 323,58	0,00	0,00	0,00
1/839100-710000	Öffentliche Abgaben	2225	3225	24	1 000,00	1 000,00	140,00	1 000,00	1 000,00	140,00
1/839100-710100	Kommunalsteuer	2225	3225	24	700,00	1 300,00	709,75	700,00	1 300,00	709,75
1/839100-724000	Reisegebühren	2225	3225	24	100,00	100,00	46,34	100,00	100,00	46,34
1/839100-728300	Werbung	2225	3225	24	600,00	600,00	420,52	600,00	600,00	420,52
1/839100-728500	Leistungsentgelte an Firmen	2225	3225	24	12 000,00	13 200,00	4 818,33	12 000,00	13 200,00	4 659,55
1/839100-728800	Vergütung Bauhofleistungen	2225	3225	24	12 000,00	9 500,00	10 741,00	12 000,00	9 500,00	10 741,00
SU 22 / 32	Summe Aufwendungen / Auszahlungen operative Gebarung				237 900,00	210 700,00	178 473,52	237 200,00	209 800,00	170 467,63
SA 0 / SA 1	(0) Nettoergebnis (21 - 22) / (1) Geldfluss operative Gebarung (31 – 32)				-153 100,00	-128 400,00	-90 212,93	-152 400,00	-127 500,00	-89 053,68
SU 23	Summe Haushaltsrücklagen				0,00	0,00	0,00	0,00	0,00	0,00
SA00	Nettoergebnis nach Zuw./Entn. Haushaltsrücklagen (Saldo 0 +/- SU23)				-153 100,00	-128 400,00	-90 212,93			
Investive Gebarung										
SU 33	Summe Einzahlungen investive Gebarung							0,00	0,00	0,00
1/839100-042000	Betriebsausstattung		3415	2 41	0,00	0,00	0,00	6 000,00	3 500,00	732,50
SU 34	Summe Auszahlungen investive Gebarung							6 000,00	3 500,00	732,50
SA2	Saldo (2) Geldfluss aus der Investiven Gebarung (33 – 34)							-6 000,00	-3 500,00	-732,50
SA3	Saldo (3) Nettofinanzierungssaldo (Saldo 1 + Saldo 2)							-158 400,00	-131 000,00	-89 786,18
Finanzierungstätigkeit										
SU 35	Summe Einzahlungen aus der Finanzierungstätigkeit							0,00	0,00	0,00
SU 36	Summe Auszahlungen aus der Finanzierungstätigkeit							0,00	0,00	0,00
SA4	Saldo (4) Geldfluss aus der Finanzierungstätigkeit (35 – 36)							0,00	0,00	0,00
SA5	Saldo (5) Geldfluss aus der voranschlagswirksamen Gebarung (Saldo 3 + Saldo 4)							-158 400,00	-131 000,00	-89 786,18
84	Liegenschaften, Wohn- und Geschäftsgebäude									
840	Grundbesitz									
840000	VERWALTUNG GRUNDVERMÖGEN									
Operative Gebarung										
6/840000+801000	Veräußerungen von Grundstücken und Grundstückseinrichtungen	2116		2 30	1 000 000,00	300 000,00	661 787,70	0,00	0,00	0,00
2/840000+802000	Veräußerungen von Gebäuden und Bauten	2116		30	6 000,00	6 000,00	0,00	0,00	0,00	0,00
6/840000+802000	Veräußerungen von Gebäuden und Bauten	2116		2 30	0,00	0,00	962 573,01	0,00	0,00	0,00
2/840000+810000	Leistungserlöse	2114	3114	13	3 700,00	3 000,00	3 304,27	3 700,00	3 000,00	3 282,64
2/840000+811000	Fischereipacht	2115	3115	14	34 700,00	31 300,00	32 125,59	34 700,00	31 300,00	32 125,59
2/840000+811100	Grundpacht	2115	3115	14	79 900,00	78 600,00	90 358,97	79 900,00	78 600,00	90 143,19
2/840000+811110	Grundpacht Erholungsgebiet Tulln	2115	3115	14	110 000,00	81 000,00	83 396,68	110 000,00	81 000,00	88 450,00
2/840000+811200	Grundpacht Erholungsgebiet LALE links	2115	3115	14	210 300,00	180 000,00	181 397,20	210 300,00	180 000,00	183 877,42

		MVAG		VC QU	Ergebnisvoranschlag			Finanzierungsvoranschlag		
		EH	FH		VA 2024	VA 2023	RA 2022	VA 2024	VA 2023	RA 2022
2/840000+811300	Grundpacht Erholungsgebiet LALE rechts	2115	3115	14	123 100,00	89 000,00	90 214,23	123 100,00	89 000,00	90 214,23
2/840000+811500	Grundpacht Gartenfeld	2115	3115	14	10 700,00	10 500,00	11 242,26	10 700,00	10 500,00	11 198,37
2/840000+811600	Dienstbarkeit	2115	3115	14	100,00	100,00	3 754,96	100,00	100,00	2 379,96
2/840000+811700	Mietzins-Campingplatz Tulln	2115	3115	14	40 000,00	34 000,00	36 076,90	40 000,00	34 000,00	36 076,90
2/840000+811800	Bauzins (ohne UST)	2115	3115	14	6 900,00	6 000,00	6 342,09	6 900,00	6 000,00	6 342,09
2/840000+811900	Bestandszins mit UST	2115	3115	14	34 600,00	31 500,00	31 336,66	34 600,00	31 500,00	31 336,66
2/840000+816000	Kosteners.f.Verwaltungsaufwand	2114	3114	13	25 000,00	25 000,00	20 000,00	25 000,00	25 000,00	20 000,00
2/840000+816100	Betriebskosten Erholungsgebiet Lale links	2114	3114	13	2 000,00	1 500,00	2 710,86	2 000,00	1 500,00	2 881,41
2/840000+816200	Instandhaltungskosten Erholungsgebiet Lale links	2114	3114	13	3 000,00	1 000,00	1 786,27	3 000,00	1 000,00	1 847,13
2/840000+816300	Betriebskosten EHZ I u. EHZ II	2114	3114	13	100,00	100,00	76,93	100,00	100,00	83,76
2/840000+816400	Instandhaltungskosten EHZ I u. EHZ II	2114	3114	13	300,00	100,00	304,32	300,00	100,00	306,84
2/840000+816500	Betriebskosten Sandfeld	2114	3114	13	200,00	100,00	136,75	200,00	100,00	136,75
2/840000+816600	Instandhaltungskosten Sandfeld	2114	3114	13	500,00	100,00	410,76	500,00	100,00	410,76
2/840000+816700	Betriebskosten Gartenfelder	2114	3114	13	100,00	0,00	0,00	100,00	0,00	0,00
2/840000+816800	Instandhaltungskosten Gartenfelder	2114	3114	13	100,00	0,00	0,00	100,00	0,00	0,00
2/840000+817000	Erträge aus der Auflösung von sonstigen Rückstellungen	2117			3 800,00	0,00	5 004,45	0,00	0,00	0,00
2/840000+829000	Sonstige Einnahmen	2116	3116	18	13 000,00	2 000,00	5 441,24	13 000,00	2 000,00	5 769,59
2/840000+829500	Rückerstattung für Müllentsorgung	2116	3116	18	15 000,00	11 000,00	13 592,64	15 000,00	11 000,00	13 805,54
SU 21 / 31	Summe Erträge / Einzahlungen operative Gebarung				1 723 100,00	891 900,00	2 243 374,74	713 300,00	585 900,00	620 668,83
1/840000-400000	Geringwertige Wirtschaftsgüter (GWG)	2221	3221	23	1 500,00	1 600,00	526,01	1 500,00	1 600,00	849,76
1/840000-400100	Dienstbekleidung	2221	3221	23	500,00	500,00	0,00	500,00	500,00	0,00
1/840000-413000	Hausholzablässe	2221	3221	23	51 800,00	40 100,00	29 558,31	51 800,00	40 100,00	29 558,31
1/840000-457000	Druckwerke	2221	3221	23	200,00	200,00	290,59	200,00	200,00	290,59
1/840000-510000	Geldbezüge Vertragsbedienstete der Verwaltung	2211	3211	20	186 300,00	164 500,00	131 993,08	186 300,00	164 500,00	131 993,08
1/840000-565000	Mehrleistungsvergütungen	2211	3211	20	30 200,00	24 300,00	23 074,23	30 200,00	24 300,00	23 074,23
1/840000-566000	Zuwendungen für Dienstjubiläen	2212	3212	20	0,00	0,00	4 726,54	0,00	0,00	4 726,54
1/840000-569000	Sonstige Nebengebühren	2211	3211	20	4 400,00	3 700,00	3 793,27	4 400,00	3 700,00	3 793,27
1/840000-580000	Dienstgeberbeiträge zum Ausgleichsfonds für Familienbeihilfen	2212	3212	20	7 000,00	6 500,00	5 355,42	7 000,00	6 500,00	5 355,42
1/840000-582000	Sonstige Dienstgeberbeiträge zur sozialen Sicherheit	2212	3212	20	41 500,00	37 100,00	32 810,12	41 500,00	37 100,00	32 810,12
1/840000-591000	Dotierung von Rückstellungen für Abfertigungen	2214			2 500,00	2 000,00	6 391,70	0,00	0,00	0,00
1/840000-592000	Dotierung von Rückstellungen für Jubiläumszuwendungen	2214			2 200,00	1 500,00	3 556,88	0,00	0,00	0,00
1/840000-610000	Instandhaltung Grund und Boden	2224	3224	24	45 000,00	40 000,00	19 250,71	45 000,00	40 000,00	25 710,71
1/840000-617000	Fahrzeug- und Maschinenkosten	2224	3224	24	11 000,00	11 000,00	9 547,46	11 000,00	11 000,00	9 547,46
1/840000-618400	Baumpflege	2224	3224	24	82 000,00	50 000,00	19 328,68	82 000,00	50 000,00	19 328,68

		MVAG		VC QU	Ergebnisvoranschlag			Finanzierungsvoranschlag		
		EH	FH		VA 2024	VA 2023	RA 2022	VA 2024	VA 2023	RA 2022
1/840000-631000	Telekommunikationsdienste	2222	3222	24	500,00	500,00	542,08	500,00	500,00	493,72
1/840000-680000	Planmäßige Abschreibung	2226			1 100,00	1 200,00	4 042,61	0,00	0,00	0,00
1/840000-683000	Verluste aus dem Abgang von Sachanlagen und immateriellen Vermögenswerten	2226			427 200,00	20 000,00	327 922,04	0,00	0,00	0,00
1/840000-691000	Uneinbringliche Forderungen	2225	3225	24	100,00	1 700,00	1 600,63	100,00	1 700,00	1 600,63
1/840000-700000	Pachtzinse	2223	3223	24	82 100,00	82 100,00	73 402,30	82 100,00	82 100,00	73 286,61
1/840000-710000	Öffentliche Abgaben	2225	3225	24	43 800,00	29 000,00	26 613,68	43 800,00	29 000,00	26 613,68
5/840000-710000	Öffentliche Abgaben	2225	3225	24	150 000,00	30 000,00	128 427,69	150 000,00	30 000,00	128 427,69
1/840000-710100	Kommunalsteuer	2225	3225	24	6 600,00	5 800,00	4 865,86	6 600,00	5 800,00	4 865,86
1/840000-724000	Reisegebühren	2225	3225	24	200,00	200,00	170,01	200,00	200,00	170,01
5/840000-728500	Entgelte für sonstige Leistungen	2225	3225	24	0,00	0,00	131 552,86	0,00	0,00	131 552,86
1/840000-728500	Leistungsentgelte an Firmen	2225	3225	24	45 000,00	54 500,00	56 700,15	45 000,00	54 500,00	62 942,63
1/840000-728800	Vergütung Bauhofleistungen	2225	3225	24	36 500,00	36 500,00	33 163,05	36 500,00	36 500,00	33 163,05
1/840000-764000	Ablösen Gartenfeld	2234	3234	27	5 000,00	5 000,00	0,00	5 000,00	5 000,00	0,00
SU 22 / 32	Summe Aufwendungen / Auszahlungen operative Gebarung				1 264 200,00	649 500,00	1 079 205,96	831 200,00	624 800,00	750 154,91
SA 0 / SA 1	(0) Nettoergebnis (21 - 22) / (1) Geldfluss operative Gebarung (31 - 32)				458 900,00	242 400,00	1 164 168,78	-117 900,00	-38 900,00	-129 486,08
SU 23	Summe Haushaltsrücklagen				0,00	0,00	0,00	0,00	0,00	0,00
SA00	Nettoergebnis nach Zuw./Entn. Haushaltsrücklagen (Saldo 0 +/- SU23)				458 900,00	242 400,00	1 164 168,78			
Investive Gebarung										
6/840000+801000	Veräußerungen von Grundstücken und Grundstückseinrichtungen		3312	2 30	0,00	0,00	0,00	1 000 000,00	300 000,00	592 678,10
2/840000+802000	Veräußerungen von Gebäuden und Bauten		3313	30	0,00	0,00	0,00	6 000,00	6 000,00	0,00
6/840000+802000	Veräußerungen von Gebäuden und Bauten		3313	2 30	0,00	0,00	0,00	0,00	0,00	962 573,01
SU 33	Summe Einzahlungen investive Gebarung							1 006 000,00	306 000,00	1 555 251,11
5/840000-001000	Grundstücksankauf		3412	2 40	0,00	0,00	0,00	1 000 000,00	270 000,00	232 356,91
5/840000-010000	Gebäude und Bauten		3413	2 40	0,00	0,00	0,00	0,00	0,00	696 155,88
1/840000-070000	Aktivierungsfähige Rechte (immaterielle Vermögenswerte)		3411	2 42	0,00	0,00	0,00	0,00	0,00	163 251,26
SU 34	Summe Auszahlungen investive Gebarung							1 000 000,00	270 000,00	1 091 764,05
SA2	Saldo (2) Geldfluss aus der Investiven Gebarung (33 - 34)							6 000,00	36 000,00	463 487,06
SA3	Saldo (3) Nettofinanzierungssaldo (Saldo 1 + Saldo 2)							-111 900,00	-2 900,00	334 000,98
Finanzierungstätigkeit										
SU 35	Summe Einzahlungen aus der Finanzierungstätigkeit							0,00	0,00	0,00
SU 36	Summe Auszahlungen aus der Finanzierungstätigkeit							0,00	0,00	0,00
SA4	Saldo (4) Geldfluss aus der Finanzierungstätigkeit (35 - 36)							0,00	0,00	0,00
SA5	Saldo (5) Geldfluss aus der voranschlagswirksamen Gebarung (Saldo 3 + Saldo 4)							-111 900,00	-2 900,00	334 000,98

		MVAG		VC QU	Ergebnisvoranschlag			Finanzierungsvoranschlag		
		EH	FH		VA 2024	VA 2023	RA 2022	VA 2024	VA 2023	RA 2022
846	Wohn- und Geschäftsgebäude (soweit nicht bei 853)									
846200	STADT DES MITEINANDERS									
Operative Gebarung										
SU 21 / 31	Summe Erträge / Einzahlungen operative Gebarung				0,00	0,00	0,00	0,00	0,00	0,00
1/846200-510000	Geldbezüge der Vertragsbediensteten der Verwaltung	2211	3211	20	1 800,00	1 600,00	1 454,72	1 800,00	1 600,00	1 454,72
1/846200-565000	Mehrleistungsvergütungen	2211	3211	20	100,00	100,00	2,83	100,00	100,00	2,83
1/846200-569000	Sonstige Nebengebühren	2211	3211	20	100,00	100,00	4,00	100,00	100,00	4,00
1/846200-580000	Dienstgeberbeiträge zum Ausgleichsfonds für Familienbeihilfen	2212	3212	20	100,00	100,00	57,86	100,00	100,00	57,86
1/846200-582000	Sonstige Dienstgeberbeiträge zur sozialen Sicherheit	2212	3212	20	400,00	400,00	313,34	400,00	400,00	313,34
1/846200-591000	Dotierung von Rückstellungen für Abfertigungen	2214			100,00	400,00	41,10	0,00	0,00	0,00
1/846200-650000	Kreditzinsen	2241	3241	25	200,00	300,00	49,31	200,00	300,00	49,31
1/846200-680000	Planmäßige Abschreibung	2226			7 800,00	7 800,00	7 793,26	0,00	0,00	0,00
1/846200-724000	Reisegebühren	2225	3225	24	100,00	500,00	30,24	100,00	500,00	30,24
SU 22 / 32	Summe Aufwendungen / Auszahlungen operative Gebarung				10 700,00	11 300,00	9 746,66	2 800,00	3 100,00	1 912,30
SA 0 / SA 1	(0) Nettoergebnis (21 - 22) / (1) Geldfluss operative Gebarung (31 - 32)				-10 700,00	-11 300,00	-9 746,66	-2 800,00	-3 100,00	-1 912,30
SU 23	Summe Haushaltsrücklagen				0,00	0,00	0,00	0,00	0,00	0,00
SA00	Nettoergebnis nach Zuw./Entn. Haushaltsrücklagen (Saldo 0 +/- SU23)				-10 700,00	-11 300,00	-9 746,66			
Investive Gebarung										
SU 33	Summe Einzahlungen investive Gebarung							0,00	0,00	0,00
SU 34	Summe Auszahlungen investive Gebarung							0,00	0,00	0,00
SA2	Saldo (2) Geldfluss aus der Investiven Gebarung (33 - 34)							0,00	0,00	0,00
SA3	Saldo (3) Nettofinanzierungssaldo (Saldo 1 + Saldo 2)							-2 800,00	-3 100,00	-1 912,30
Finanzierungstätigkeit										
SU 35	Summe Einzahlungen aus der Finanzierungstätigkeit							0,00	0,00	0,00
1/846200-346800	Darlehen Hypo NOE		3614	65	0,00	0,00	0,00	2 200,00	2 100,00	2 215,95
SU 36	Summe Auszahlungen aus der Finanzierungstätigkeit							2 200,00	2 100,00	2 215,95
SA4	Saldo (4) Geldfluss aus der Finanzierungstätigkeit (35 - 36)							-2 200,00	-2 100,00	-2 215,95
SA5	Saldo (5) Geldfluss aus der voranschlagswirksamen Gebarung (Saldo 3 + Saldo 4)							-5 000,00	-5 200,00	-4 128,25
85	Betriebe mit marktbestimmter Tätigkeit									
850	Betriebe der Wasserversorgung									
850000	BETRIEBE DER WASSERVERSORGUNG									
Operative Gebarung										
2/850000+810000	Leistungserlös	2114	3114	13	160 000,00	90 000,00	135 128,19	160 000,00	90 000,00	145 172,16

		MVAG		VC QU	Ergebnisvoranschlag			Finanzierungsvoranschlag		
		EH	FH		VA 2024	VA 2023	RA 2022	VA 2024	VA 2023	RA 2022
2/850000+813000	Erträge aus der Auflösung von Investitionszuschüssen (Kapitaltransfers)	2127			385 200,00	397 000,00	417 017,46	0,00	0,00	0,00
2/850000+829000	Schadensvergütungen	2116	3116	18	800,00	800,00	3 827,72	800,00	800,00	3 827,72
6/850000+829000	Entnahme aus Rücklage - nicht voranschlagswirksame Gebarung	2116	3116	1 18	200 000,00	200 000,00	0,00	200 000,00	200 000,00	0,00
2/850000+852300	Bereitstellungsgebühr	2113	3113	12	1 052 500,00	914 000,00	923 439,67	1 052 500,00	914 000,00	924 379,43
2/850000+852400	Wasserbezugsgebühr	2113	3113	12	2 000 000,00	1 700 000,00	1 718 643,10	2 000 000,00	1 700 000,00	1 641 329,47
2/850000+860100	Transfers von Bund, Bundesfonds und Bundeskammern	2121	3121	15	60 300,00	65 500,00	64 124,17	60 300,00	65 500,00	64 124,17
SU 21 / 31	Summe Erträge / Einzahlungen operative Gebarung				3 858 800,00	3 367 300,00	3 262 180,31	3 473 600,00	2 970 300,00	2 778 832,95
1/850000-400000	Geringwertige Wirtschaftsgüter (GWG)	2221	3221	23	7 000,00	7 000,00	160,88	7 000,00	7 000,00	0,00
1/850000-400100	Dienstbekleidung	2221	3221	23	1 800,00	1 800,00	1 635,46	1 800,00	1 800,00	1 701,95
1/850000-402000	Werkzeuge	2221	3221	23	3 000,00	3 000,00	9,16	3 000,00	3 000,00	9,16
1/850000-420000	Roh-, Hilfs- und Baustoffe	2221	3221	23	25 000,00	25 000,00	29 374,37	25 000,00	25 000,00	21 439,83
1/850000-452000	Treibstoffe	2221	3221	23	11 000,00	11 000,00	6 595,69	11 000,00	11 000,00	6 603,47
1/850000-454000	Reinigungsmaterial/Desinfektion	2221	3221	23	60 000,00	50 000,00	5 149,63	60 000,00	50 000,00	16 828,03
1/850000-457000	Druckwerke	2221	3221	23	100,00	100,00	443,94	100,00	100,00	443,94
1/850000-510000	Geldbezüge Vertragsbedienstete der Verwaltung	2211	3211	20	36 900,00	47 500,00	43 595,05	36 900,00	47 500,00	43 595,05
1/850000-565000	Mehrleistungsvergütungen	2211	3211	20	17 800,00	18 200,00	17 099,18	17 800,00	18 200,00	17 099,18
1/850000-569000	Sonstige Nebengebühren	2211	3211	20	1 300,00	1 300,00	1 262,92	1 300,00	1 300,00	1 262,92
1/850000-580000	Dienstgeberbeiträge zum Ausgleichsfonds für Familienbeihilfen	2212	3212	20	1 400,00	1 900,00	1 745,81	1 400,00	1 900,00	1 745,81
1/850000-582000	Sonstige Dienstgeberbeiträge zur sozialen Sicherheit	2212	3212	20	7 000,00	10 100,00	9 576,88	7 000,00	10 100,00	9 576,88
1/850000-591000	Dotierung von Rückstellungen für Abfertigungen	2214			500,00	400,00	749,24	0,00	0,00	0,00
1/850000-592000	Dotierung von Rückstellungen für Jubiläumswendungen	2214			300,00	900,00	776,55	0,00	0,00	0,00
1/850000-600000	Strom	2222	3222	24	249 100,00	249 100,00	228 201,37	249 100,00	249 100,00	235 224,25
1/850000-610000	Instandhaltung Brunnenfeld I u. II Grund	2224	3224	24	10 000,00	5 000,00	7 042,04	10 000,00	5 000,00	7 042,04
1/850000-612000	Instandhaltung der Anlagen	2224	3224	24	300 000,00	300 000,00	214 618,93	300 000,00	300 000,00	230 323,18
1/850000-612200	Instandhaltung der Nebenanlagen	2224	3224	24	15 000,00	15 000,00	5 951,32	15 000,00	15 000,00	8 432,63
1/850000-614000	Instandhaltung Gebäude Wasserwerke/Brunnen	2224	3224	24	10 000,00	10 000,00	15 937,79	10 000,00	10 000,00	17 364,14
1/850000-616000	Maschineninstandhaltungs- u. Betriebskosten UV-Anlage	2224	3224	24	74 000,00	47 000,00	16 836,66	74 000,00	47 000,00	15 176,98
1/850000-617000	Fahrzeug- und Maschinenkosten	2224	3224	24	16 000,00	16 000,00	17 042,57	16 000,00	16 000,00	17 979,32
1/850000-618000	Instandhaltung der Einrichtung	2224	3224	24	3 000,00	3 000,00	753,75	3 000,00	3 000,00	0,00
1/850000-630000	Porto	2222	3222	24	4 700,00	4 700,00	3 333,33	4 700,00	4 700,00	3 333,33
1/850000-631000	Telekommunikationsdienste	2222	3222	24	5 000,00	5 000,00	4 539,17	5 000,00	5 000,00	4 287,56

		MVAG		VC QU	Ergebnisvoranschlag			Finanzierungsvoranschlag		
		EH	FH		VA 2024	VA 2023	RA 2022	VA 2024	VA 2023	RA 2022
1/850000-640000	Prüfungskosten	2222	3222	24	190 000,00	110 000,00	32 342,84	190 000,00	110 000,00	31 692,14
1/850000-650000	Kreditzinsen	2241	3241	25	204 100,00	194 100,00	67 165,00	204 100,00	194 100,00	67 165,00
1/850000-670000	Versicherungen	2222	3222	24	11 400,00	10 900,00	10 806,45	11 400,00	10 900,00	10 806,45
1/850000-680000	Planmäßige Abschreibung	2226			985 000,00	1 002 500,00	1 052 039,82	0,00	0,00	0,00
1/850000-710000	Öffentliche Abgaben	2225	3225	24	1 500,00	1 500,00	1 610,37	1 500,00	1 500,00	1 610,37
1/850000-710100	Kommunalsteuer	2225	3225	24	1 800,00	2 100,00	1 879,91	1 800,00	2 100,00	1 879,91
1/850000-710200	Brunnenschutzgebietsabgabe	2225	3225	24	650 000,00	550 000,00	550 000,00	650 000,00	550 000,00	550 000,00
1/850000-710300	Gebrauchsabgabe	2225	3225	24	42 000,00	42 000,00	41 289,55	42 000,00	42 000,00	41 289,55
1/850000-724000	Reisegebühren	2225	3225	24	200,00	200,00	357,84	200,00	200,00	357,84
1/850000-728000	Schulungskosten	2225	3225	24	5 000,00	5 000,00	1 555,33	5 000,00	5 000,00	1 555,33
1/850000-728500	Leistungsentgelte an Firmen	2225	3225	24	50 000,00	14 400,00	69 806,77	50 000,00	14 400,00	73 411,00
1/850000-728800	Vergütung Bauhofleistungen	2225	3225	24	240 000,00	240 000,00	242 213,19	240 000,00	240 000,00	242 213,19
1/850000-729000	Zuweisung an Rücklage - nicht voranschlagswirksame Gebarung	2225	3225	24	0,00	0,00	100 000,00	0,00	0,00	100 000,00
5/850000-729000	Zuweisung an Rücklage - nicht voranschlagswirksame Gebarung	2225	3225	1 24	0,00	0,00	262 507,56	0,00	0,00	262 507,56
1/850000-729910	Zuführung Grundwassersanierung	2225	3225	24	98 000,00	98 000,00	84 104,64	98 000,00	98 000,00	84 104,64
SU 22 / 32	Summe Aufwendungen / Auszahlungen operative Gebarung				3 338 900,00	3 103 700,00	3 150 110,96	2 353 100,00	2 099 900,00	2 128 062,63
SA 0 / SA 1	(0) Nettoergebnis (21 - 22) / (1) Geldfluss operative Gebarung (31 - 32)				519 900,00	263 600,00	112 069,35	1 120 500,00	870 400,00	650 770,32
SU 23	Summe Haushaltsrücklagen				0,00	0,00	0,00	0,00	0,00	0,00
SA00	Nettoergebnis nach Zuw./Entn. Haushaltsrücklagen (Saldo 0 +/- SU23)				519 900,00	263 600,00	112 069,35			
Investive Gebarung										
2/850000+300000	Kapitaltransfers von Bund, Bundesfonds und Bundeskammern		3331	33	0,00	0,00	0,00	90 000,00	94 300,00	96 376,92
6/850000+307000	Anschlussabgaben		3334	1 34	0,00	0,00	0,00	100 000,00	100 000,00	262 507,56
SU 33	Summe Einzahlungen investive Gebarung							190 000,00	194 300,00	358 884,48
5/850000-004000	Wasser- und Abwasserbauten und -anlagen		3412	1 40	0,00	0,00	0,00	100 000,00	100 000,00	0,00
1/850000-004100	Herstellung von Hausanschlüssen		3412	2 40	0,00	0,00	0,00	31 500,00	31 500,00	23 197,96
1/850000-004200	Erweiterung von Anlagen		3412	2 40	0,00	0,00	0,00	10 000,00	10 000,00	5 418,83
1/850000-020000	Maschinenankauf		3414	2 41	0,00	0,00	0,00	5 000,00	5 000,00	2 851,92
1/850000-020200	Erneuerung von maschinellen Anlagen		3414	2 41	0,00	0,00	0,00	40 000,00	40 000,00	47 774,86
1/850000-040000	Fahrzeuge		3414	2 41	0,00	0,00	0,00	30 000,00	30 000,00	12 884,70
1/850000-042000	Amts-, Betriebs- und Geschäftsausstattung		3415	2 41	0,00	0,00	0,00	0,00	0,00	704,16
5/850000-050000	Baukosten		3412	1 40	0,00	0,00	0,00	200 000,00	200 000,00	0,00
SU 34	Summe Auszahlungen investive Gebarung							416 500,00	416 500,00	92 832,43
SA2	Saldo (2) Geldfluss aus der Investiven Gebarung (33 - 34)							-226 500,00	-222 200,00	266 052,05
SA3	Saldo (3) Nettofinanzierungssaldo (Saldo 1 + Saldo 2)							894 000,00	648 200,00	916 822,37

	MVAG	VC	QU	Ergebnisvoranschlag			Finanzierungsvoranschlag				
				EH	FH	VA 2024	VA 2023	RA 2022	VA 2024	VA 2023	RA 2022
Finanzierungstätigkeit											
SU 35	Summe Einzahlungen aus der Finanzierungstätigkeit						0,00	0,00	0,00		
1/850000-340000	Darlehen Bund	3611	64	0,00	0,00	0,00	0,00	0,00	34 843,10		
1/850000-346000	Darlehen Erste Bank	3614	65	0,00	0,00	0,00	53 600,00	57 000,00	66 604,02		
1/850000-346100	Darlehen Raiffeisenbank Tulln	3614	65	0,00	0,00	0,00	134 900,00	161 900,00	169 923,16		
1/850000-346200	Darlehen Volksbank NÖ AG	3614	65	0,00	0,00	0,00	23 500,00	23 400,00	23 125,30		
1/850000-346500	Darlehen Bank Austria-UniCredit	3614	65	0,00	0,00	0,00	115 800,00	119 100,00	135 501,81		
1/850000-346600	Darlehen BAWAG-PSK	3614	65	0,00	0,00	0,00	250 700,00	256 100,00	226 831,25		
SU 36	Summe Auszahlungen aus der Finanzierungstätigkeit						578 500,00	617 500,00	656 828,64		
SA4	Saldo (4) Geldfluss aus der Finanzierungstätigkeit (35 – 36)						-578 500,00	-617 500,00	-656 828,64		
SA5	Saldo (5) Geldfluss aus der voranschlagswirksamen Gebarung (Saldo 3 + Saldo 4)						315 500,00	30 700,00	259 993,73		
850001 Wasser Sanierung Innenstadt											
Operative Gebarung											
6/850001+829000	Entnahme aus Rücklage - nicht voranschlagswirksame Gebarung	2116	3116	1	18	50 000,00	380 000,00	587 457,61	50 000,00	380 000,00	587 457,61
SU 21 / 31	Summe Erträge / Einzahlungen operative Gebarung					50 000,00	380 000,00	587 457,61	50 000,00	380 000,00	587 457,61
1/850001-680000	Planmäßige Abschreibung	2226				54 500,00	34 300,00	34 076,43	0,00	0,00	0,00
SU 22 / 32	Summe Aufwendungen / Auszahlungen operative Gebarung					54 500,00	34 300,00	34 076,43	0,00	0,00	0,00
SA 0 / SA 1	(0) Nettoergebnis (21 - 22) / (1) Geldfluss operative Gebarung (31 – 32)					-4 500,00	345 700,00	553 381,18	50 000,00	380 000,00	587 457,61
SU 23	Summe Haushaltsrücklagen					0,00	0,00	0,00	0,00	0,00	0,00
SA00	Nettoergebnis nach Zuw./Entn. Haushaltsrücklagen (Saldo 0 +/- SU23)					-4 500,00	345 700,00	553 381,18			
Investive Gebarung											
SU 33	Summe Einzahlungen investive Gebarung						0,00	0,00	0,00	0,00	0,00
5/850001-004100	Wasser- und Abwasserbauten und -anlagen	3412	1	40		0,00	0,00	0,00	50 000,00	380 000,00	562 758,05
SU 34	Summe Auszahlungen investive Gebarung						50 000,00	380 000,00	50 000,00	380 000,00	562 758,05
SA2	Saldo (2) Geldfluss aus der Investiven Gebarung (33 – 34)						-50 000,00	-380 000,00	-50 000,00	-380 000,00	-562 758,05
SA3	Saldo (3) Nettofinanzierungssaldo (Saldo 1 + Saldo 2)						0,00	0,00	0,00	0,00	24 699,56
Finanzierungstätigkeit											
6/850001+346000	Bankdarlehen	3514	1	55		0,00	0,00	0,00	0,00	0,00	260 000,00
SU 35	Summe Einzahlungen aus der Finanzierungstätigkeit						0,00	0,00	0,00	0,00	260 000,00
SU 36	Summe Auszahlungen aus der Finanzierungstätigkeit						0,00	0,00	0,00	0,00	0,00
SA4	Saldo (4) Geldfluss aus der Finanzierungstätigkeit (35 – 36)						0,00	0,00	0,00	0,00	260 000,00
SA5	Saldo (5) Geldfluss aus der voranschlagswirksamen Gebarung (Saldo 3 + Saldo 4)						0,00	0,00	0,00	0,00	284 699,56

	MVAG	VC QU	Ergebnisvoranschlag			Finanzierungsvoranschlag			
			EH	FH	VA 2024	VA 2023	RA 2022	VA 2024	VA 2023
850002	Wasserleitung Nitzing Erweiterung Landstraße								
Operative Gebarung									
SU 21 / 31	Summe Erträge / Einzahlungen operative Gebarung				0,00	0,00	0,00	0,00	0,00
1/850002-680000	Planmäßige Abschreibung	2226			100,00	100,00	34,43	0,00	0,00
5/850002-729000	Zuweisung an Rücklage - nicht voranschlagswirksame Gebarung	2225 3225 1 24			0,00	0,00	248 643,96	0,00	0,00
SU 22 / 32	Summe Aufwendungen / Auszahlungen operative Gebarung				100,00	100,00	248 678,39	0,00	0,00
SA 0 / SA 1	(0) Nettoergebnis (21 - 22) / (1) Geldfluss operative Gebarung (31 - 32)				-100,00	-100,00	-248 678,39	0,00	0,00
SU 23	Summe Haushaltsrücklagen				0,00	0,00	0,00	0,00	0,00
SA00	Nettoergebnis nach Zuw./Entn. Haushaltsrücklagen (Saldo 0 +/- SU23)				-100,00	-100,00	-248 678,39		
Investive Gebarung									
SU 33	Summe Einzahlungen investive Gebarung						0,00	0,00	0,00
5/850002-004000	Wasser- und Abwasserbauten und -anlagen	3412 1 40			0,00	0,00	0,00	0,00	819,40
SU 34	Summe Auszahlungen investive Gebarung						0,00	0,00	819,40
SA2	Saldo (2) Geldfluss aus der Investiven Gebarung (33 - 34)						0,00	0,00	-819,40
SA3	Saldo (3) Nettofinanzierungssaldo (Saldo 1 + Saldo 2)						0,00	0,00	-249 463,36
Finanzierungstätigkeit									
6/850002+346000	Bankdarlehen	3514 1 55			0,00	0,00	0,00	0,00	100 000,00
SU 35	Summe Einzahlungen aus der Finanzierungstätigkeit						0,00	0,00	100 000,00
SU 36	Summe Auszahlungen aus der Finanzierungstätigkeit						0,00	0,00	0,00
SA4	Saldo (4) Geldfluss aus der Finanzierungstätigkeit (35 - 36)						0,00	0,00	100 000,00
SA5	Saldo (5) Geldfluss aus der voranschlagswirksamen Gebarung (Saldo 3 + Saldo 4)						0,00	0,00	-149 463,36
850003	Wasser Gartenfeld VI								
Operative Gebarung									
6/850003+829910	Sonstige Erträge	2116 3116 1 18			130 000,00	0,00	0,00	130 000,00	0,00
SU 21 / 31	Summe Erträge / Einzahlungen operative Gebarung				130 000,00	0,00	0,00	130 000,00	0,00
SU 22 / 32	Summe Aufwendungen / Auszahlungen operative Gebarung				0,00	0,00	0,00	0,00	0,00
SA 0 / SA 1	(0) Nettoergebnis (21 - 22) / (1) Geldfluss operative Gebarung (31 - 32)				130 000,00	0,00	0,00	130 000,00	0,00
SU 23	Summe Haushaltsrücklagen				0,00	0,00	0,00	0,00	0,00
SA00	Nettoergebnis nach Zuw./Entn. Haushaltsrücklagen (Saldo 0 +/- SU23)				130 000,00	0,00	0,00		
Investive Gebarung									
SU 33	Summe Einzahlungen investive Gebarung						0,00	0,00	0,00
5/850003-004000	Wasser-, Abwasserbauten und -anlagen	3412 1 40			0,00	0,00	0,00	130 000,00	0,00
SU 34	Summe Auszahlungen investive Gebarung						130 000,00	0,00	0,00
SA2	Saldo (2) Geldfluss aus der Investiven Gebarung (33 - 34)						-130 000,00	0,00	0,00
SA3	Saldo (3) Nettofinanzierungssaldo (Saldo 1 + Saldo 2)						0,00	0,00	0,00

	MVAG	VC QU	Ergebnisvoranschlag			Finanzierungsvoranschlag				
			EH	FH	VA 2024	VA 2023	RA 2022	VA 2024	VA 2023	RA 2022
Finanzierungstätigkeit										
SU 35			Summe Einzahlungen aus der Finanzierungstätigkeit					0,00	0,00	0,00
SU 36			Summe Auszahlungen aus der Finanzierungstätigkeit					0,00	0,00	0,00
SA4			Saldo (4) Geldfluss aus der Finanzierungstätigkeit (35 – 36)					0,00	0,00	0,00
SA5			Saldo (5) Geldfluss aus der voranschlagswirksamen Gebarung (Saldo 3 + Saldo 4)					0,00	0,00	0,00
850004 Wasserleitung Langenlebarn Erweiterung Bahnstraße										
Operative Gebarung										
SU 21 / 31			Summe Erträge / Einzahlungen operative Gebarung			0,00	0,00	0,00	0,00	0,00
1/850004-680000			Planmäßige Abschreibung	2226		100,00	100,00	6,26	0,00	0,00
5/850004-729000			Zuweisung an Rücklage - nicht voranschlagswirksame Gebarung	2225 3225 1 24		0,00	0,00	149 793,45	0,00	0,00
SU 22 / 32			Summe Aufwendungen / Auszahlungen operative Gebarung			100,00	100,00	149 799,71	0,00	0,00
SA 0 / SA 1			(0) Nettoergebnis (21 - 22) / (1) Geldfluss operative Gebarung (31 – 32)			-100,00	-100,00	-149 799,71	0,00	0,00
SU 23			Summe Haushaltsrücklagen			0,00	0,00	0,00	0,00	0,00
SA00			Nettoergebnis nach Zuw./Entn. Haushaltsrücklagen (Saldo 0 +/- SU23)			-100,00	-100,00	-149 799,71		
Investive Gebarung										
SU 33			Summe Einzahlungen investive Gebarung					0,00	0,00	0,00
SU 34			Summe Auszahlungen investive Gebarung					0,00	0,00	0,00
SA2			Saldo (2) Geldfluss aus der Investiven Gebarung (33 – 34)					0,00	0,00	0,00
SA3			Saldo (3) Nettofinanzierungssaldo (Saldo 1 + Saldo 2)					0,00	0,00	-149 793,45
Finanzierungstätigkeit										
SU 35			Summe Einzahlungen aus der Finanzierungstätigkeit					0,00	0,00	0,00
SU 36			Summe Auszahlungen aus der Finanzierungstätigkeit					0,00	0,00	0,00
SA4			Saldo (4) Geldfluss aus der Finanzierungstätigkeit (35 – 36)					0,00	0,00	0,00
SA5			Saldo (5) Geldfluss aus der voranschlagswirksamen Gebarung (Saldo 3 + Saldo 4)					0,00	0,00	-149 793,45
850005 Wasserversorgung Judenauer-Viertel										
Operative Gebarung										
6/850005+829000			Entnahme aus Rücklage - nicht voranschlagswirksame Gebarung	2116 3116 1 18		300 000,00	0,00	0,00	300 000,00	0,00
SU 21 / 31			Summe Erträge / Einzahlungen operative Gebarung			300 000,00	0,00	0,00	300 000,00	0,00
1/850005-680000			Planmäßige Abschreibung	2226		100,00	100,00	17,42	0,00	0,00
SU 22 / 32			Summe Aufwendungen / Auszahlungen operative Gebarung			100,00	100,00	17,42	0,00	0,00
SA 0 / SA 1			(0) Nettoergebnis (21 - 22) / (1) Geldfluss operative Gebarung (31 – 32)			299 900,00	-100,00	-17,42	300 000,00	0,00
SU 23			Summe Haushaltsrücklagen			0,00	0,00	0,00	0,00	0,00
SA00			Nettoergebnis nach Zuw./Entn. Haushaltsrücklagen (Saldo 0 +/- SU23)			299 900,00	-100,00	-17,42		

		MVAG		VC QU	Ergebnisvoranschlag			Finanzierungsvoranschlag		
		EH	FH		VA 2024	VA 2023	RA 2022	VA 2024	VA 2023	RA 2022
Investive Gebarung										
SU 33	Summe Einzahlungen investive Gebarung							0,00	0,00	0,00
5/850005-004000	Wasser- und Abwasserbauten und -anlagen	3412	1	40	0,00	0,00	0,00	300 000,00	0,00	0,00
SU 34	Summe Auszahlungen investive Gebarung							300 000,00	0,00	0,00
SA2	Saldo (2) Geldfluss aus der Investiven Gebarung (33 – 34)							-300 000,00	0,00	0,00
SA3	Saldo (3) Nettofinanzierungssaldo (Saldo 1 + Saldo 2)							0,00	0,00	0,00
Finanzierungstätigkeit										
SU 35	Summe Einzahlungen aus der Finanzierungstätigkeit							0,00	0,00	0,00
SU 36	Summe Auszahlungen aus der Finanzierungstätigkeit							0,00	0,00	0,00
SA4	Saldo (4) Geldfluss aus der Finanzierungstätigkeit (35 – 36)							0,00	0,00	0,00
SA5	Saldo (5) Geldfluss aus der voranschlagswirksamen Gebarung (Saldo 3 + Saldo 4)							0,00	0,00	0,00
850006	Wasser Langenlebarner-Viertel									
Operative Gebarung										
6/850006+829000	Entnahme aus Rücklage - nicht voranschlagswirksame Gebarung	2116	3116	1	18	270 000,00	0,00	0,00	270 000,00	0,00
SU 21 / 31	Summe Erträge / Einzahlungen operative Gebarung					270 000,00	0,00	0,00	270 000,00	0,00
SU 22 / 32	Summe Aufwendungen / Auszahlungen operative Gebarung					0,00	0,00	0,00	0,00	0,00
SA 0 / SA 1	(0) Nettoergebnis (21 - 22) / (1) Geldfluss operative Gebarung (31 – 32)					270 000,00	0,00	0,00	270 000,00	0,00
SU 23	Summe Haushaltsrücklagen					0,00	0,00	0,00	0,00	0,00
SA00	Nettoergebnis nach Zuw./Entn. Haushaltsrücklagen (Saldo 0 +/- SU23)					270 000,00	0,00	0,00		
Investive Gebarung										
SU 33	Summe Einzahlungen investive Gebarung							0,00	0,00	0,00
5/850006-004000	Wasser- und Abwasserbauten und -anlagen	3412	1	40	0,00	0,00	0,00	270 000,00	0,00	0,00
SU 34	Summe Auszahlungen investive Gebarung							270 000,00	0,00	0,00
SA2	Saldo (2) Geldfluss aus der Investiven Gebarung (33 – 34)							-270 000,00	0,00	0,00
SA3	Saldo (3) Nettofinanzierungssaldo (Saldo 1 + Saldo 2)							0,00	0,00	0,00
Finanzierungstätigkeit										
SU 35	Summe Einzahlungen aus der Finanzierungstätigkeit							0,00	0,00	0,00
SU 36	Summe Auszahlungen aus der Finanzierungstätigkeit							0,00	0,00	0,00
SA4	Saldo (4) Geldfluss aus der Finanzierungstätigkeit (35 – 36)							0,00	0,00	0,00
SA5	Saldo (5) Geldfluss aus der voranschlagswirksamen Gebarung (Saldo 3 + Saldo 4)							0,00	0,00	0,00

		MVAG		VC QU	Ergebnisvoranschlag			Finanzierungsvoranschlag		
		EH	FH		VA 2024	VA 2023	RA 2022	VA 2024	VA 2023	RA 2022
850007	Wasser Beim Heisselgarten									
Operative Gebarung										
6/850007+829000	Entnahme aus Rücklage - nicht voranschlagswirksame Gebarung	2116	3116	1 18	100 000,00	0,00	0,00	100 000,00	0,00	0,00
SU 21 / 31	Summe Erträge / Einzahlungen operative Gebarung				100 000,00	0,00	0,00	100 000,00	0,00	0,00
SU 22 / 32	Summe Aufwendungen / Auszahlungen operative Gebarung				0,00	0,00	0,00	0,00	0,00	0,00
SA 0 / SA 1	(0) Nettoergebnis (21 - 22) / (1) Geldfluss operative Gebarung (31 - 32)				100 000,00	0,00	0,00	100 000,00	0,00	0,00
SU 23	Summe Haushaltsrücklagen				0,00	0,00	0,00	0,00	0,00	0,00
SA00	Nettoergebnis nach Zuw./Entn. Haushaltsrücklagen (Saldo 0 +/- SU23)				100 000,00	0,00	0,00			
Investive Gebarung										
SU 33	Summe Einzahlungen investive Gebarung							0,00	0,00	0,00
5/850007-004000	Wasser- und Abwasserbauten und -anlagen	3412	1 40		0,00	0,00	0,00	100 000,00	0,00	0,00
SU 34	Summe Auszahlungen investive Gebarung							100 000,00	0,00	0,00
SA2	Saldo (2) Geldfluss aus der Investiven Gebarung (33 - 34)							-100 000,00	0,00	0,00
SA3	Saldo (3) Nettofinanzierungssaldo (Saldo 1 + Saldo 2)							0,00	0,00	0,00
Finanzierungstätigkeit										
SU 35	Summe Einzahlungen aus der Finanzierungstätigkeit							0,00	0,00	0,00
SU 36	Summe Auszahlungen aus der Finanzierungstätigkeit							0,00	0,00	0,00
SA4	Saldo (4) Geldfluss aus der Finanzierungstätigkeit (35 - 36)							0,00	0,00	0,00
SA5	Saldo (5) Geldfluss aus der voranschlagswirksamen Gebarung (Saldo 3 + Saldo 4)							0,00	0,00	0,00
850008	Wasser Hedy-Lamarr-Straße									
Operative Gebarung										
6/850008+829000	Entnahme aus Rücklage - nicht voranschlagswirksame Gebarung	2116	3116	1 18	130 000,00	150 000,00	0,00	130 000,00	150 000,00	0,00
SU 21 / 31	Summe Erträge / Einzahlungen operative Gebarung				130 000,00	150 000,00	0,00	130 000,00	150 000,00	0,00
SU 22 / 32	Summe Aufwendungen / Auszahlungen operative Gebarung				0,00	0,00	0,00	0,00	0,00	0,00
SA 0 / SA 1	(0) Nettoergebnis (21 - 22) / (1) Geldfluss operative Gebarung (31 - 32)				130 000,00	150 000,00	0,00	130 000,00	150 000,00	0,00
SU 23	Summe Haushaltsrücklagen				0,00	0,00	0,00	0,00	0,00	0,00
SA00	Nettoergebnis nach Zuw./Entn. Haushaltsrücklagen (Saldo 0 +/- SU23)				130 000,00	150 000,00	0,00			
Investive Gebarung										
SU 33	Summe Einzahlungen investive Gebarung							0,00	0,00	0,00
5/850008-004000	Wasser- und Abwasserbauten und -anlagen	3412	1 40		0,00	0,00	0,00	130 000,00	150 000,00	0,00
SU 34	Summe Auszahlungen investive Gebarung							130 000,00	150 000,00	0,00
SA2	Saldo (2) Geldfluss aus der Investiven Gebarung (33 - 34)							-130 000,00	-150 000,00	0,00
SA3	Saldo (3) Nettofinanzierungssaldo (Saldo 1 + Saldo 2)							0,00	0,00	0,00

		MVAG		VC QU	Ergebnisvoranschlag			Finanzierungsvoranschlag		
		EH	FH		VA 2024	VA 2023	RA 2022	VA 2024	VA 2023	RA 2022
Finanzierungstätigkeit										
SU 35	Summe Einzahlungen aus der Finanzierungstätigkeit							0,00	0,00	0,00
SU 36	Summe Auszahlungen aus der Finanzierungstätigkeit							0,00	0,00	0,00
SA4	Saldo (4) Geldfluss aus der Finanzierungstätigkeit (35 – 36)							0,00	0,00	0,00
SA5	Saldo (5) Geldfluss aus der voranschlagswirksamen Gebarung (Saldo 3 + Saldo 4)							0,00	0,00	0,00
850016	Wasser Friedrich-Schindlecker-Straße Langenlebarn									
Operative Gebarung										
6/850016+829000	Entnahme aus Rücklage - nicht voranschlagswirksame Gebarung	2116	3116	1	100 000,00	0,00	0,00	100 000,00	0,00	0,00
SU 21 / 31	Summe Erträge / Einzahlungen operative Gebarung				100 000,00	0,00	0,00	100 000,00	0,00	0,00
SU 22 / 32	Summe Aufwendungen / Auszahlungen operative Gebarung				0,00	0,00	0,00	0,00	0,00	0,00
SA 0 / SA 1	(0) Nettoergebnis (21 - 22) / (1) Geldfluss operative Gebarung (31 – 32)				100 000,00	0,00	0,00	100 000,00	0,00	0,00
SU 23	Summe Haushaltsrücklagen				0,00	0,00	0,00	0,00	0,00	0,00
SA00	Nettoergebnis nach Zuw./Entn. Haushaltsrücklagen (Saldo 0 +/- SU23)				100 000,00	0,00	0,00			
Investive Gebarung										
SU 33	Summe Einzahlungen investive Gebarung							0,00	0,00	0,00
5/850016-004000	Wasser- und Abwasserbauten und -anlagen	3412		1	0,00	0,00	0,00	100 000,00	0,00	0,00
SU 34	Summe Auszahlungen investive Gebarung							100 000,00	0,00	0,00
SA2	Saldo (2) Geldfluss aus der Investiven Gebarung (33 – 34)							-100 000,00	0,00	0,00
SA3	Saldo (3) Nettofinanzierungssaldo (Saldo 1 + Saldo 2)							0,00	0,00	0,00
Finanzierungstätigkeit										
SU 35	Summe Einzahlungen aus der Finanzierungstätigkeit							0,00	0,00	0,00
SU 36	Summe Auszahlungen aus der Finanzierungstätigkeit							0,00	0,00	0,00
SA4	Saldo (4) Geldfluss aus der Finanzierungstätigkeit (35 – 36)							0,00	0,00	0,00
SA5	Saldo (5) Geldfluss aus der voranschlagswirksamen Gebarung (Saldo 3 + Saldo 4)							0,00	0,00	0,00
850200	Wasserleitung Siedlung Rafelswörth									
Operative Gebarung										
SU 21 / 31	Summe Erträge / Einzahlungen operative Gebarung				0,00	0,00	0,00	0,00	0,00	0,00
1/850200-680000	Planmäßige Abschreibung	2226			29 600,00	29 600,00	29 614,56	0,00	0,00	0,00
SU 22 / 32	Summe Aufwendungen / Auszahlungen operative Gebarung				29 600,00	29 600,00	29 614,56	0,00	0,00	0,00
SA 0 / SA 1	(0) Nettoergebnis (21 - 22) / (1) Geldfluss operative Gebarung (31 – 32)				-29 600,00	-29 600,00	-29 614,56	0,00	0,00	0,00
SU 23	Summe Haushaltsrücklagen				0,00	0,00	0,00	0,00	0,00	0,00
SA00	Nettoergebnis nach Zuw./Entn. Haushaltsrücklagen (Saldo 0 +/- SU23)				-29 600,00	-29 600,00	-29 614,56			

	MVAG	VC QU	Ergebnisvoranschlag			Finanzierungsvoranschlag				
			EH	FH	VA 2024	VA 2023	RA 2022	VA 2024	VA 2023	RA 2022
Investive Gebarung										
6/850200+307000		Anschlussabgaben	3334	1 34	0,00	0,00	0,00	0,00	0,00	2 659,25
SU 33		Summe Einzahlungen investive Gebarung						0,00	0,00	2 659,25
SU 34		Summe Auszahlungen investive Gebarung						0,00	0,00	0,00
SA2		Saldo (2) Geldfluss aus der Investiven Gebarung (33 – 34)						0,00	0,00	2 659,25
SA3		Saldo (3) Nettofinanzierungssaldo (Saldo 1 + Saldo 2)						0,00	0,00	2 659,25
Finanzierungstätigkeit										
SU 35		Summe Einzahlungen aus der Finanzierungstätigkeit						0,00	0,00	0,00
SU 36		Summe Auszahlungen aus der Finanzierungstätigkeit						0,00	0,00	0,00
SA4		Saldo (4) Geldfluss aus der Finanzierungstätigkeit (35 – 36)						0,00	0,00	0,00
SA5		Saldo (5) Geldfluss aus der voranschlagswirksamen Gebarung (Saldo 3 + Saldo 4)						0,00	0,00	2 659,25
850600 Naturfilteranlage										
Operative Gebarung										
SU 21 / 31		Summe Erträge / Einzahlungen operative Gebarung			0,00	0,00	0,00	0,00	0,00	0,00
1/850600-680000		Planmäßige Abschreibung	2226		8 500,00	8 500,00	8 499,84	0,00	0,00	0,00
SU 22 / 32		Summe Aufwendungen / Auszahlungen operative Gebarung			8 500,00	8 500,00	8 499,84	0,00	0,00	0,00
SA 0 / SA 1		(0) Nettoergebnis (21 - 22) / (1) Geldfluss operative Gebarung (31 – 32)			-8 500,00	-8 500,00	-8 499,84	0,00	0,00	0,00
SU 23		Summe Haushaltsrücklagen			0,00	0,00	0,00	0,00	0,00	0,00
SA00		Nettoergebnis nach Zuw./Entn. Haushaltsrücklagen (Saldo 0 +/- SU23)			-8 500,00	-8 500,00	-8 499,84			
Investive Gebarung										
SU 33		Summe Einzahlungen investive Gebarung						0,00	0,00	0,00
SU 34		Summe Auszahlungen investive Gebarung						0,00	0,00	0,00
SA2		Saldo (2) Geldfluss aus der Investiven Gebarung (33 – 34)						0,00	0,00	0,00
SA3		Saldo (3) Nettofinanzierungssaldo (Saldo 1 + Saldo 2)						0,00	0,00	0,00
Finanzierungstätigkeit										
SU 35		Summe Einzahlungen aus der Finanzierungstätigkeit						0,00	0,00	0,00
SU 36		Summe Auszahlungen aus der Finanzierungstätigkeit						0,00	0,00	0,00
SA4		Saldo (4) Geldfluss aus der Finanzierungstätigkeit (35 – 36)						0,00	0,00	0,00
SA5		Saldo (5) Geldfluss aus der voranschlagswirksamen Gebarung (Saldo 3 + Saldo 4)						0,00	0,00	0,00
850800 Wasser Langenlebarner Straße										
Operative Gebarung										
SU 21 / 31		Summe Erträge / Einzahlungen operative Gebarung			0,00	0,00	0,00	0,00	0,00	0,00
SU 22 / 32		Summe Aufwendungen / Auszahlungen operative Gebarung			0,00	0,00	0,00	0,00	0,00	0,00
SA 0 / SA 1		(0) Nettoergebnis (21 - 22) / (1) Geldfluss operative Gebarung (31 – 32)			0,00	0,00	0,00	0,00	0,00	0,00
SU 23		Summe Haushaltsrücklagen			0,00	0,00	0,00	0,00	0,00	0,00

		MVAG		VC QU	Ergebnisvoranschlag			Finanzierungsvoranschlag		
		EH	FH		VA 2024	VA 2023	RA 2022	VA 2024	VA 2023	RA 2022
SA00	Nettoergebnis nach Zuw./Entn. Haushaltsrücklagen (Saldo 0 +/- SU23)				0,00	0,00	0,00			
Investive Gebarung										
SU 33	Summe Einzahlungen investive Gebarung							0,00	0,00	0,00
5/850800-004000	Wasser- und Abwasserbauten und -anlagen	3412	1	40	0,00	0,00	0,00	0,00	0,00	232 724,44
SU 34	Summe Auszahlungen investive Gebarung							0,00	0,00	232 724,44
SA2	Saldo (2) Geldfluss aus der Investiven Gebarung (33 – 34)							0,00	0,00	-232 724,44
SA3	Saldo (3) Nettofinanzierungssaldo (Saldo 1 + Saldo 2)							0,00	0,00	-232 724,44
Finanzierungstätigkeit										
6/850800+346000	Bankdarlehen	3514	1	55	0,00	0,00	0,00	0,00	0,00	630 000,00
SU 35	Summe Einzahlungen aus der Finanzierungstätigkeit							0,00	0,00	630 000,00
SU 36	Summe Auszahlungen aus der Finanzierungstätigkeit							0,00	0,00	0,00
SA4	Saldo (4) Geldfluss aus der Finanzierungstätigkeit (35 – 36)							0,00	0,00	630 000,00
SA5	Saldo (5) Geldfluss aus der voranschlagswirksamen Gebarung (Saldo 3 + Saldo 4)							0,00	0,00	397 275,56
851	Betriebe der Abwasserbeseitigung									
851000	BETRIEBE DER ABWASSERBESEITIGUNG									
Operative Gebarung										
SU 21 / 31	Summe Erträge / Einzahlungen operative Gebarung				0,00	0,00	0,00	0,00	0,00	0,00
1/851000-680000	Planmäßige Abschreibung	2226			1 276 900,00	1 279 500,00	1 312 786,39	0,00	0,00	0,00
1/851000-683000	Verluste aus dem Abgang von Sachanlagen und immateriellen Vermögenswerten	2226			0,00	0,00	7 031,25	0,00	0,00	0,00
5/851000-729000	Zuweisung an Rücklage - nicht voranschlagswirksame Gebarung	2225	3225	1 24	0,00	0,00	390 111,10	0,00	0,00	390 111,10
SU 22 / 32	Summe Aufwendungen / Auszahlungen operative Gebarung				1 276 900,00	1 279 500,00	1 709 928,74	0,00	0,00	390 111,10
SA 0 / SA 1	(0) Nettoergebnis (21 - 22) / (1) Geldfluss operative Gebarung (31 – 32)				-1 276 900,00	-1 279 500,00	-1 709 928,74	0,00	0,00	-390 111,10
SU 23	Summe Haushaltsrücklagen				0,00	0,00	0,00	0,00	0,00	0,00
SA00	Nettoergebnis nach Zuw./Entn. Haushaltsrücklagen (Saldo 0 +/- SU23)				-1 276 900,00	-1 279 500,00	-1 709 928,74			
Investive Gebarung										
6/851000+307000	Einmündungsabgaben	3334	1	34	0,00	0,00	0,00	100 000,00	100 000,00	406 383,72
SU 33	Summe Einzahlungen investive Gebarung							100 000,00	100 000,00	406 383,72
5/851000-004000	Wasser- und Abwasserbauten und -anlagen	3412	1	40	0,00	0,00	0,00	100 000,00	100 000,00	16 272,62
SU 34	Summe Auszahlungen investive Gebarung							100 000,00	100 000,00	16 272,62
SA2	Saldo (2) Geldfluss aus der Investiven Gebarung (33 – 34)							0,00	0,00	390 111,10
SA3	Saldo (3) Nettofinanzierungssaldo (Saldo 1 + Saldo 2)							0,00	0,00	0,00
Finanzierungstätigkeit										
SU 35	Summe Einzahlungen aus der Finanzierungstätigkeit							0,00	0,00	0,00

		MVAG VC QU			Ergebnisvoranschlag			Finanzierungsvoranschlag		
		EH	FH		VA 2024	VA 2023	RA 2022	VA 2024	VA 2023	RA 2022
SU 36	Summe Auszahlungen aus der Finanzierungstätigkeit							0,00	0,00	0,00
SA4	Saldo (4) Geldfluss aus der Finanzierungstätigkeit (35 – 36)							0,00	0,00	0,00
SA5	Saldo (5) Geldfluss aus der voranschlagswirksamen Gebarung (Saldo 3 + Saldo 4)							0,00	0,00	0,00
851001	Kanal Sanierung Innenstadt									
Operative Gebarung										
6/851001+829000	Entnahme aus Rücklage - nicht voranschlagswirksame Gebarung	2116	3116	1 18	50 000,00	300 000,00	294 754,60	50 000,00	300 000,00	294 754,60
SU 21 / 31	Summe Erträge / Einzahlungen operative Gebarung				50 000,00	300 000,00	294 754,60	50 000,00	300 000,00	294 754,60
1/851001-680000	Planmäßige Abschreibung	2226			24 600,00	18 300,00	15 388,10	0,00	0,00	0,00
SU 22 / 32	Summe Aufwendungen / Auszahlungen operative Gebarung				24 600,00	18 300,00	15 388,10	0,00	0,00	0,00
SA 0 / SA 1	(0) Nettoergebnis (21 - 22) / (1) Geldfluss operative Gebarung (31 – 32)				25 400,00	281 700,00	279 366,50	50 000,00	300 000,00	294 754,60
SU 23	Summe Haushaltsrücklagen				0,00	0,00	0,00	0,00	0,00	0,00
SA00	Nettoergebnis nach Zuw./Entn. Haushaltsrücklagen (Saldo 0 +/- SU23)				25 400,00	281 700,00	279 366,50			
Investive Gebarung										
SU 33	Summe Einzahlungen investive Gebarung							0,00	0,00	0,00
5/851001-004100	Wasser- und Abwasserbauten und -anlagen	3412	1 40		0,00	0,00	0,00	50 000,00	300 000,00	541 288,16
SU 34	Summe Auszahlungen investive Gebarung							50 000,00	300 000,00	541 288,16
SA2	Saldo (2) Geldfluss aus der Investiven Gebarung (33 – 34)							-50 000,00	-300 000,00	-541 288,16
SA3	Saldo (3) Nettofinanzierungssaldo (Saldo 1 + Saldo 2)							0,00	0,00	-246 533,56
Finanzierungstätigkeit										
6/851001+346000	Bankdarlehen	3514	1 55		0,00	0,00	0,00	0,00	0,00	300 000,00
SU 35	Summe Einzahlungen aus der Finanzierungstätigkeit							0,00	0,00	300 000,00
SU 36	Summe Auszahlungen aus der Finanzierungstätigkeit							0,00	0,00	0,00
SA4	Saldo (4) Geldfluss aus der Finanzierungstätigkeit (35 – 36)							0,00	0,00	300 000,00
SA5	Saldo (5) Geldfluss aus der voranschlagswirksamen Gebarung (Saldo 3 + Saldo 4)							0,00	0,00	53 466,44
851002	Kanal Hauptpumpwerk DOKW									
Operative Gebarung										
6/851002+816000	Kostenbeiträge (Kostenersätze) für sonstige Leistungen	2114	3114	1 13	0,00	0,00	4 201 403,00	0,00	0,00	4 201 403,00
6/851002+829000	Entnahme aus Rücklage - nicht voranschlagswirksame Gebarung	2116	3116	1 18	0,00	600 000,00	121 790,00	0,00	600 000,00	121 790,00
SU 21 / 31	Summe Erträge / Einzahlungen operative Gebarung				0,00	600 000,00	4 323 193,00	0,00	600 000,00	4 323 193,00
1/851002-680000	Planmäßige Abschreibung	2226			116 200,00	38 300,00	50 268,55	0,00	0,00	0,00
5/851002-729000	Zuweisung an Rücklage - nicht voranschlagswirksame Gebarung	2225	3225	1 24	0,00	0,00	4 201 403,00	0,00	0,00	4 201 403,00
SU 22 / 32	Summe Aufwendungen / Auszahlungen operative Gebarung				116 200,00	38 300,00	4 251 671,55	0,00	0,00	4 201 403,00

	MVAG	VC QU	Ergebnisvoranschlag			Finanzierungsvoranschlag					
			EH	FH	VA 2024	VA 2023	RA 2022	VA 2024	VA 2023	RA 2022	
SA 0 / SA 1			(0) Nettoergebnis (21 - 22) / (1) Geldfluss operative Gebarung (31 – 32)			-116 200,00	561 700,00	71 521,45	0,00	600 000,00	121 790,00
SU 23			Summe Haushaltsrücklagen			0,00	0,00	0,00	0,00	0,00	0,00
SA00			Nettoergebnis nach Zuw./Entn. Haushaltsrücklagen (Saldo 0 +/- SU23)			-116 200,00	561 700,00	71 521,45			
Investive Gebarung											
SU 33			Summe Einzahlungen investive Gebarung						0,00	0,00	0,00
5/851002-004100			Wasser- und Abwasserbauten und -anlagen	3412	1 40	0,00	0,00	0,00	0,00	600 000,00	121 790,00
SU 34			Summe Auszahlungen investive Gebarung						0,00	600 000,00	121 790,00
SA2			Saldo (2) Geldfluss aus der Investiven Gebarung (33 – 34)						0,00	-600 000,00	-121 790,00
SA3			Saldo (3) Nettofinanzierungssaldo (Saldo 1 + Saldo 2)						0,00	0,00	0,00
Finanzierungstätigkeit											
SU 35			Summe Einzahlungen aus der Finanzierungstätigkeit						0,00	0,00	0,00
SU 36			Summe Auszahlungen aus der Finanzierungstätigkeit						0,00	0,00	0,00
SA4			Saldo (4) Geldfluss aus der Finanzierungstätigkeit (35 – 36)						0,00	0,00	0,00
SA5			Saldo (5) Geldfluss aus der voranschlagswirksamen Gebarung (Saldo 3 + Saldo 4)						0,00	0,00	0,00
851003			Kanal Gartenfeld VI								
Operative Gebarung											
6/851003+829910			Sonstige Erträge	2116	3116 1 18	120 000,00	0,00	0,00	120 000,00	0,00	0,00
SU 21 / 31			Summe Erträge / Einzahlungen operative Gebarung			120 000,00	0,00	0,00	120 000,00	0,00	0,00
SU 22 / 32			Summe Aufwendungen / Auszahlungen operative Gebarung			0,00	0,00	0,00	0,00	0,00	0,00
SA 0 / SA 1			(0) Nettoergebnis (21 - 22) / (1) Geldfluss operative Gebarung (31 – 32)			120 000,00	0,00	0,00	120 000,00	0,00	0,00
SU 23			Summe Haushaltsrücklagen			0,00	0,00	0,00	0,00	0,00	0,00
SA00			Nettoergebnis nach Zuw./Entn. Haushaltsrücklagen (Saldo 0 +/- SU23)			120 000,00	0,00	0,00			
Investive Gebarung											
SU 33			Summe Einzahlungen investive Gebarung						0,00	0,00	0,00
5/851003-004000			Wasser- und Abwasserbauten und -anlagen	3412	1 40	0,00	0,00	0,00	120 000,00	0,00	0,00
SU 34			Summe Auszahlungen investive Gebarung						120 000,00	0,00	0,00
SA2			Saldo (2) Geldfluss aus der Investiven Gebarung (33 – 34)						-120 000,00	0,00	0,00
SA3			Saldo (3) Nettofinanzierungssaldo (Saldo 1 + Saldo 2)						0,00	0,00	0,00
Finanzierungstätigkeit											
SU 35			Summe Einzahlungen aus der Finanzierungstätigkeit						0,00	0,00	0,00
SU 36			Summe Auszahlungen aus der Finanzierungstätigkeit						0,00	0,00	0,00
SA4			Saldo (4) Geldfluss aus der Finanzierungstätigkeit (35 – 36)						0,00	0,00	0,00
SA5			Saldo (5) Geldfluss aus der voranschlagswirksamen Gebarung (Saldo 3 + Saldo 4)						0,00	0,00	0,00

		MVAG VC QU			Ergebnisvoranschlag			Finanzierungsvoranschlag		
		EH	FH		VA 2024	VA 2023	RA 2022	VA 2024	VA 2023	RA 2022
851004	Kanalleitung Nitzing Erweiterung Landstraße									
Operative Gebarung										
SU 21 / 31	Summe Erträge / Einzahlungen operative Gebarung				0,00	0,00	0,00	0,00	0,00	0,00
1/851004-680000	Planmäßige Abschreibung		2226		100,00	100,00	17,58	0,00	0,00	0,00
5/851004-729000	Zuweisung an Rücklage - nicht voranschlagswirksame Gebarung		2225 3225 1 24		0,00	0,00	379 127,94	0,00	0,00	379 127,94
SU 22 / 32	Summe Aufwendungen / Auszahlungen operative Gebarung				100,00	100,00	379 145,52	0,00	0,00	379 127,94
SA 0 / SA 1	(0) Nettoergebnis (21 - 22) / (1) Geldfluss operative Gebarung (31 - 32)				-100,00	-100,00	-379 145,52	0,00	0,00	-379 127,94
SU 23	Summe Haushaltsrücklagen				0,00	0,00	0,00	0,00	0,00	0,00
SA00	Nettoergebnis nach Zuw./Entn. Haushaltsrücklagen (Saldo 0 +/- SU23)				-100,00	-100,00	-379 145,52			
Investive Gebarung										
SU 33	Summe Einzahlungen investive Gebarung							0,00	0,00	0,00
5/851004-004000	Wasser- und Abwasserbauten und -anlagen		3412 1 40		0,00	0,00	0,00	0,00	0,00	335,42
SU 34	Summe Auszahlungen investive Gebarung							0,00	0,00	335,42
SA2	Saldo (2) Geldfluss aus der Investiven Gebarung (33 - 34)							0,00	0,00	-335,42
SA3	Saldo (3) Nettofinanzierungssaldo (Saldo 1 + Saldo 2)							0,00	0,00	-379 463,36
Finanzierungstätigkeit										
6/851004+346000	Bankdarlehen		3514 1 55		0,00	0,00	0,00	0,00	0,00	130 000,00
SU 35	Summe Einzahlungen aus der Finanzierungstätigkeit							0,00	0,00	130 000,00
SU 36	Summe Auszahlungen aus der Finanzierungstätigkeit							0,00	0,00	0,00
SA4	Saldo (4) Geldfluss aus der Finanzierungstätigkeit (35 - 36)							0,00	0,00	130 000,00
SA5	Saldo (5) Geldfluss aus der voranschlagswirksamen Gebarung (Saldo 3 + Saldo 4)							0,00	0,00	-249 463,36
851005	Kanalleitung Langenlebarn Erweiterung Bahnstraße									
Operative Gebarung										
SU 21 / 31	Summe Erträge / Einzahlungen operative Gebarung				0,00	0,00	0,00	0,00	0,00	0,00
1/851005-680000	Planmäßige Abschreibung		2226		5 300,00	4 800,00	4 289,61	0,00	0,00	0,00
5/851005-729000	Zuweisung an Rücklage - nicht voranschlagswirksame Gebarung		2225 3225 1 24		0,00	0,00	186 992,14	0,00	0,00	186 992,14
SU 22 / 32	Summe Aufwendungen / Auszahlungen operative Gebarung				5 300,00	4 800,00	191 281,75	0,00	0,00	186 992,14
SA 0 / SA 1	(0) Nettoergebnis (21 - 22) / (1) Geldfluss operative Gebarung (31 - 32)				-5 300,00	-4 800,00	-191 281,75	0,00	0,00	-186 992,14
SU 23	Summe Haushaltsrücklagen				0,00	0,00	0,00	0,00	0,00	0,00
SA00	Nettoergebnis nach Zuw./Entn. Haushaltsrücklagen (Saldo 0 +/- SU23)				-5 300,00	-4 800,00	-191 281,75			
Investive Gebarung										
SU 33	Summe Einzahlungen investive Gebarung							0,00	0,00	0,00
5/851005-004000	Wasser- und Abwasserbauten und -anlagen		3412 1 40		0,00	0,00	0,00	0,00	0,00	64 424,98
SU 34	Summe Auszahlungen investive Gebarung							0,00	0,00	64 424,98

		MVAG VC QU			Ergebnisvoranschlag			Finanzierungsvoranschlag		
		EH	FH		VA 2024	VA 2023	RA 2022	VA 2024	VA 2023	RA 2022
SA2	Saldo (2) Geldfluss aus der Investiven Gebarung (33 – 34)							0,00	0,00	-64 424,98
SA3	Saldo (3) Nettofinanzierungssaldo (Saldo 1 + Saldo 2)							0,00	0,00	-251 417,12
Finanzierungstätigkeit										
SU 35	Summe Einzahlungen aus der Finanzierungstätigkeit							0,00	0,00	0,00
SU 36	Summe Auszahlungen aus der Finanzierungstätigkeit							0,00	0,00	0,00
SA4	Saldo (4) Geldfluss aus der Finanzierungstätigkeit (35 – 36)							0,00	0,00	0,00
SA5	Saldo (5) Geldfluss aus der voranschlagswirksamen Gebarung (Saldo 3 + Saldo 4)							0,00	0,00	-251 417,12
851006	Kanal Judenauer-Viertel									
Operative Gebarung										
6/851006+829000	Entnahme aus Rücklage - nicht voranschlagswirksame Gebarung	2116	3116	1 18	200 000,00	0,00	0,00	200 000,00	0,00	0,00
SU 21 / 31	Summe Erträge / Einzahlungen operative Gebarung				200 000,00	0,00	0,00	200 000,00	0,00	0,00
1/851006-680000	Planmäßige Abschreibung	2226			100,00	100,00	12,28	0,00	0,00	0,00
SU 22 / 32	Summe Aufwendungen / Auszahlungen operative Gebarung				100,00	100,00	12,28	0,00	0,00	0,00
SA 0 / SA 1	(0) Nettoergebnis (21 - 22) / (1) Geldfluss operative Gebarung (31 – 32)				199 900,00	-100,00	-12,28	200 000,00	0,00	0,00
SU 23	Summe Haushaltsrücklagen				0,00	0,00	0,00	0,00	0,00	0,00
SA00	Nettoergebnis nach Zuw./Entn. Haushaltsrücklagen (Saldo 0 +/- SU23)				199 900,00	-100,00	-12,28			
Investive Gebarung										
SU 33	Summe Einzahlungen investive Gebarung							0,00	0,00	0,00
5/851006-004000	Wasser- und Abwasserbauten und -anlagen	3412	1 40		0,00	0,00	0,00	200 000,00	0,00	0,00
SU 34	Summe Auszahlungen investive Gebarung							200 000,00	0,00	0,00
SA2	Saldo (2) Geldfluss aus der Investiven Gebarung (33 – 34)							-200 000,00	0,00	0,00
SA3	Saldo (3) Nettofinanzierungssaldo (Saldo 1 + Saldo 2)							0,00	0,00	0,00
Finanzierungstätigkeit										
SU 35	Summe Einzahlungen aus der Finanzierungstätigkeit							0,00	0,00	0,00
SU 36	Summe Auszahlungen aus der Finanzierungstätigkeit							0,00	0,00	0,00
SA4	Saldo (4) Geldfluss aus der Finanzierungstätigkeit (35 – 36)							0,00	0,00	0,00
SA5	Saldo (5) Geldfluss aus der voranschlagswirksamen Gebarung (Saldo 3 + Saldo 4)							0,00	0,00	0,00
851007	Kanal Langenlebarner-Viertel									
Operative Gebarung										
6/851007+829000	Entnahme aus Rücklage - nicht voranschlagswirksame Gebarung	2116	3116	1 18	160 000,00	0,00	0,00	160 000,00	0,00	0,00
SU 21 / 31	Summe Erträge / Einzahlungen operative Gebarung				160 000,00	0,00	0,00	160 000,00	0,00	0,00
SU 22 / 32	Summe Aufwendungen / Auszahlungen operative Gebarung				0,00	0,00	0,00	0,00	0,00	0,00
SA 0 / SA 1	(0) Nettoergebnis (21 - 22) / (1) Geldfluss operative Gebarung (31 – 32)				160 000,00	0,00	0,00	160 000,00	0,00	0,00

		MVAG		VC QU	Ergebnisvoranschlag			Finanzierungsvoranschlag		
		EH	FH		VA 2024	VA 2023	RA 2022	VA 2024	VA 2023	RA 2022
SU 23	Summe Haushaltsrücklagen				0,00	0,00	0,00	0,00	0,00	0,00
SA00	Nettoergebnis nach Zuw./Entn. Haushaltsrücklagen (Saldo 0 +/- SU23)				160 000,00	0,00	0,00			
Investive Gebarung										
SU 33	Summe Einzahlungen investive Gebarung							0,00	0,00	0,00
5/851007-004000	Wasser- und Abwasserbauten und -anlagen		3412	1 40	0,00	0,00	0,00	160 000,00	0,00	0,00
SU 34	Summe Auszahlungen investive Gebarung							160 000,00	0,00	0,00
SA2	Saldo (2) Geldfluss aus der Investiven Gebarung (33 – 34)							-160 000,00	0,00	0,00
SA3	Saldo (3) Nettofinanzierungssaldo (Saldo 1 + Saldo 2)							0,00	0,00	0,00
Finanzierungstätigkeit										
SU 35	Summe Einzahlungen aus der Finanzierungstätigkeit							0,00	0,00	0,00
SU 36	Summe Auszahlungen aus der Finanzierungstätigkeit							0,00	0,00	0,00
SA4	Saldo (4) Geldfluss aus der Finanzierungstätigkeit (35 – 36)							0,00	0,00	0,00
SA5	Saldo (5) Geldfluss aus der voranschlagswirksamen Gebarung (Saldo 3 + Saldo 4)							0,00	0,00	0,00
851008	Kanal Staasdorfer Straße ab EVN bis WW 1									
Operative Gebarung										
6/851008+829000	Entnahme aus Rücklage - nicht voranschlagswirksame Gebarung		2116	3116 1 18	0,00	200 000,00	0,00	0,00	200 000,00	0,00
SU 21 / 31	Summe Erträge / Einzahlungen operative Gebarung				0,00	200 000,00	0,00	0,00	200 000,00	0,00
SU 22 / 32	Summe Aufwendungen / Auszahlungen operative Gebarung				0,00	0,00	0,00	0,00	0,00	0,00
SA 0 / SA 1	(0) Nettoergebnis (21 - 22) / (1) Geldfluss operative Gebarung (31 – 32)				0,00	200 000,00	0,00	0,00	200 000,00	0,00
SU 23	Summe Haushaltsrücklagen				0,00	0,00	0,00	0,00	0,00	0,00
SA00	Nettoergebnis nach Zuw./Entn. Haushaltsrücklagen (Saldo 0 +/- SU23)				0,00	200 000,00	0,00			
Investive Gebarung										
SU 33	Summe Einzahlungen investive Gebarung							0,00	0,00	0,00
5/851008-004000	Wasser- und Abwasserbauten und -anlagen		3412	1 40	0,00	0,00	0,00	0,00	200 000,00	0,00
SU 34	Summe Auszahlungen investive Gebarung							0,00	200 000,00	0,00
SA2	Saldo (2) Geldfluss aus der Investiven Gebarung (33 – 34)							0,00	-200 000,00	0,00
SA3	Saldo (3) Nettofinanzierungssaldo (Saldo 1 + Saldo 2)							0,00	0,00	0,00
Finanzierungstätigkeit										
SU 35	Summe Einzahlungen aus der Finanzierungstätigkeit							0,00	0,00	0,00
SU 36	Summe Auszahlungen aus der Finanzierungstätigkeit							0,00	0,00	0,00
SA4	Saldo (4) Geldfluss aus der Finanzierungstätigkeit (35 – 36)							0,00	0,00	0,00
SA5	Saldo (5) Geldfluss aus der voranschlagswirksamen Gebarung (Saldo 3 + Saldo 4)							0,00	0,00	0,00

		MVAG		VC QU	Ergebnisvoranschlag			Finanzierungsvoranschlag		
		EH	FH		VA 2024	VA 2023	RA 2022	VA 2024	VA 2023	RA 2022
851009	Kanal Florahofstraße Langenlebarn									
Operative Gebarung										
6/851009+829000	Entnahme aus Rücklage - nicht voranschlagswirksame Gebarung	2116	3116	1 18	0,00	200 000,00	0,00	0,00	200 000,00	0,00
SU 21 / 31	Summe Erträge / Einzahlungen operative Gebarung				0,00	200 000,00	0,00	0,00	200 000,00	0,00
SU 22 / 32	Summe Aufwendungen / Auszahlungen operative Gebarung				0,00	0,00	0,00	0,00	0,00	0,00
SA 0 / SA 1	(0) Nettoergebnis (21 - 22) / (1) Geldfluss operative Gebarung (31 - 32)				0,00	200 000,00	0,00	0,00	200 000,00	0,00
SU 23	Summe Haushaltsrücklagen				0,00	0,00	0,00	0,00	0,00	0,00
SA00	Nettoergebnis nach Zuw./Entn. Haushaltsrücklagen (Saldo 0 +/- SU23)				0,00	200 000,00	0,00			
Investive Gebarung										
SU 33	Summe Einzahlungen investive Gebarung							0,00	0,00	0,00
5/851009-004000	Wasser- und Abwasserbauten und -anlagen		3412	1 40	0,00	0,00	0,00	0,00	200 000,00	0,00
SU 34	Summe Auszahlungen investive Gebarung							0,00	200 000,00	0,00
SA2	Saldo (2) Geldfluss aus der Investiven Gebarung (33 - 34)							0,00	-200 000,00	0,00
SA3	Saldo (3) Nettofinanzierungssaldo (Saldo 1 + Saldo 2)							0,00	0,00	0,00
Finanzierungstätigkeit										
SU 35	Summe Einzahlungen aus der Finanzierungstätigkeit							0,00	0,00	0,00
SU 36	Summe Auszahlungen aus der Finanzierungstätigkeit							0,00	0,00	0,00
SA4	Saldo (4) Geldfluss aus der Finanzierungstätigkeit (35 - 36)							0,00	0,00	0,00
SA5	Saldo (5) Geldfluss aus der voranschlagswirksamen Gebarung (Saldo 3 + Saldo 4)							0,00	0,00	0,00
851010	Kanal Langenlebarn Straße									
Operative Gebarung										
6/851010+829000	Entnahme aus Rücklage - nicht voranschlagswirksame Gebarung	2116	3116	1 18	0,00	0,00	447 145,11	0,00	0,00	447 145,11
SU 21 / 31	Summe Erträge / Einzahlungen operative Gebarung				0,00	0,00	447 145,11	0,00	0,00	447 145,11
1/851010-680000	Planmäßige Abschreibung	2226			19 200,00	15 800,00	14 656,69	0,00	0,00	0,00
SU 22 / 32	Summe Aufwendungen / Auszahlungen operative Gebarung				19 200,00	15 800,00	14 656,69	0,00	0,00	0,00
SA 0 / SA 1	(0) Nettoergebnis (21 - 22) / (1) Geldfluss operative Gebarung (31 - 32)				-19 200,00	-15 800,00	432 488,42	0,00	0,00	447 145,11
SU 23	Summe Haushaltsrücklagen				0,00	0,00	0,00	0,00	0,00	0,00
SA00	Nettoergebnis nach Zuw./Entn. Haushaltsrücklagen (Saldo 0 +/- SU23)				-19 200,00	-15 800,00	432 488,42			
Investive Gebarung										
SU 33	Summe Einzahlungen investive Gebarung							0,00	0,00	0,00
5/851010-004000	Wasser- und Abwasserbauten und -anlagen		3412	1 40	0,00	0,00	0,00	0,00	0,00	454 951,80
SU 34	Summe Auszahlungen investive Gebarung							0,00	0,00	454 951,80
SA2	Saldo (2) Geldfluss aus der Investiven Gebarung (33 - 34)							0,00	0,00	-454 951,80
SA3	Saldo (3) Nettofinanzierungssaldo (Saldo 1 + Saldo 2)							0,00	0,00	-7 806,69

		MVAG VC QU			Ergebnisvoranschlag			Finanzierungsvoranschlag		
		EH	FH		VA 2024	VA 2023	RA 2022	VA 2024	VA 2023	RA 2022
Finanzierungstätigkeit										
SU 35	Summe Einzahlungen aus der Finanzierungstätigkeit							0,00	0,00	0,00
SU 36	Summe Auszahlungen aus der Finanzierungstätigkeit							0,00	0,00	0,00
SA4	Saldo (4) Geldfluss aus der Finanzierungstätigkeit (35 – 36)							0,00	0,00	0,00
SA5	Saldo (5) Geldfluss aus der voranschlagswirksamen Gebarung (Saldo 3 + Saldo 4)							0,00	0,00	-7 806,69
851011	Kanal Beim Heisselgarten									
Operative Gebarung										
6/851011+829000	Entnahme aus Rücklage - nicht voranschlagswirksame Gebarung	2116	3116	1 18	100 000,00	0,00	0,00	100 000,00	0,00	0,00
SU 21 / 31	Summe Erträge / Einzahlungen operative Gebarung				100 000,00	0,00	0,00	100 000,00	0,00	0,00
SU 22 / 32	Summe Aufwendungen / Auszahlungen operative Gebarung				0,00	0,00	0,00	0,00	0,00	0,00
SA 0 / SA 1	(0) Nettoergebnis (21 - 22) / (1) Geldfluss operative Gebarung (31 – 32)				100 000,00	0,00	0,00	100 000,00	0,00	0,00
SU 23	Summe Haushaltsrücklagen				0,00	0,00	0,00	0,00	0,00	0,00
SA00	Nettoergebnis nach Zuw./Entn. Haushaltsrücklagen (Saldo 0 +/- SU23)				100 000,00	0,00	0,00			
Investive Gebarung										
SU 33	Summe Einzahlungen investive Gebarung							0,00	0,00	0,00
5/851011-004000	Wasser- und Abwasserbauten und -anlagen	3412	1 40		0,00	0,00	0,00	100 000,00	0,00	0,00
SU 34	Summe Auszahlungen investive Gebarung							100 000,00	0,00	0,00
SA2	Saldo (2) Geldfluss aus der Investiven Gebarung (33 – 34)							-100 000,00	0,00	0,00
SA3	Saldo (3) Nettofinanzierungssaldo (Saldo 1 + Saldo 2)							0,00	0,00	0,00
Finanzierungstätigkeit										
SU 35	Summe Einzahlungen aus der Finanzierungstätigkeit							0,00	0,00	0,00
SU 36	Summe Auszahlungen aus der Finanzierungstätigkeit							0,00	0,00	0,00
SA4	Saldo (4) Geldfluss aus der Finanzierungstätigkeit (35 – 36)							0,00	0,00	0,00
SA5	Saldo (5) Geldfluss aus der voranschlagswirksamen Gebarung (Saldo 3 + Saldo 4)							0,00	0,00	0,00
851012	Kanal Hedy-Lamarr-Straße									
Operative Gebarung										
6/851012+829000	Entnahme aus Rücklage - nicht voranschlagswirksame Gebarung	2116	3116	1 18	130 000,00	150 000,00	0,00	130 000,00	150 000,00	0,00
SU 21 / 31	Summe Erträge / Einzahlungen operative Gebarung				130 000,00	150 000,00	0,00	130 000,00	150 000,00	0,00
SU 22 / 32	Summe Aufwendungen / Auszahlungen operative Gebarung				0,00	0,00	0,00	0,00	0,00	0,00
SA 0 / SA 1	(0) Nettoergebnis (21 - 22) / (1) Geldfluss operative Gebarung (31 – 32)				130 000,00	150 000,00	0,00	130 000,00	150 000,00	0,00
SU 23	Summe Haushaltsrücklagen				0,00	0,00	0,00	0,00	0,00	0,00
SA00	Nettoergebnis nach Zuw./Entn. Haushaltsrücklagen (Saldo 0 +/- SU23)				130 000,00	150 000,00	0,00			

		MVAG		VC QU	Ergebnisvoranschlag			Finanzierungsvoranschlag		
		EH	FH		VA 2024	VA 2023	RA 2022	VA 2024	VA 2023	RA 2022
Investive Gebarung										
SU 33	Summe Einzahlungen investive Gebarung							0,00	0,00	0,00
5/851012-004000	Wasser- und Abwasserbauten und -anlagen		3412	1 40	0,00	0,00	0,00	130 000,00	150 000,00	0,00
SU 34	Summe Auszahlungen investive Gebarung							130 000,00	150 000,00	0,00
SA2	Saldo (2) Geldfluss aus der Investiven Gebarung (33 – 34)							-130 000,00	-150 000,00	0,00
SA3	Saldo (3) Nettofinanzierungssaldo (Saldo 1 + Saldo 2)							0,00	0,00	0,00
Finanzierungstätigkeit										
SU 35	Summe Einzahlungen aus der Finanzierungstätigkeit							0,00	0,00	0,00
SU 36	Summe Auszahlungen aus der Finanzierungstätigkeit							0,00	0,00	0,00
SA4	Saldo (4) Geldfluss aus der Finanzierungstätigkeit (35 – 36)							0,00	0,00	0,00
SA5	Saldo (5) Geldfluss aus der voranschlagswirksamen Gebarung (Saldo 3 + Saldo 4)							0,00	0,00	0,00
851016	Kanal Friedrich-Schindlecker-Straße Langenlebern									
Operative Gebarung										
6/851016+829000	Entnahme aus Rücklage - nicht voranschlagswirksame Gebarung		2116	3116 1	150 000,00	0,00	0,00	150 000,00	0,00	0,00
SU 21 / 31	Summe Erträge / Einzahlungen operative Gebarung				150 000,00	0,00	0,00	150 000,00	0,00	0,00
SU 22 / 32	Summe Aufwendungen / Auszahlungen operative Gebarung				0,00	0,00	0,00	0,00	0,00	0,00
SA 0 / SA 1	(0) Nettoergebnis (21 - 22) / (1) Geldfluss operative Gebarung (31 – 32)				150 000,00	0,00	0,00	150 000,00	0,00	0,00
SU 23	Summe Haushaltsrücklagen				0,00	0,00	0,00	0,00	0,00	0,00
SA00	Nettoergebnis nach Zuw./Entn. Haushaltsrücklagen (Saldo 0 +/- SU23)				150 000,00	0,00	0,00			
Investive Gebarung										
SU 33	Summe Einzahlungen investive Gebarung							0,00	0,00	0,00
5/851016-004000	Wasser- und Abwasserbauten und -anlagen		3412	1	0,00	0,00	0,00	150 000,00	0,00	0,00
SU 34	Summe Auszahlungen investive Gebarung							150 000,00	0,00	0,00
SA2	Saldo (2) Geldfluss aus der Investiven Gebarung (33 – 34)							-150 000,00	0,00	0,00
SA3	Saldo (3) Nettofinanzierungssaldo (Saldo 1 + Saldo 2)							0,00	0,00	0,00
Finanzierungstätigkeit										
SU 35	Summe Einzahlungen aus der Finanzierungstätigkeit							0,00	0,00	0,00
SU 36	Summe Auszahlungen aus der Finanzierungstätigkeit							0,00	0,00	0,00
SA4	Saldo (4) Geldfluss aus der Finanzierungstätigkeit (35 – 36)							0,00	0,00	0,00
SA5	Saldo (5) Geldfluss aus der voranschlagswirksamen Gebarung (Saldo 3 + Saldo 4)							0,00	0,00	0,00
851020	Kanal Pumpwerk H. Öschl-Gasse									
Operative Gebarung										
SU 21 / 31	Summe Erträge / Einzahlungen operative Gebarung				0,00	0,00	0,00	0,00	0,00	0,00

		MVAG VC QU		Ergebnisvoranschlag			Finanzierungsvoranschlag		
		EH	FH	VA 2024	VA 2023	RA 2022	VA 2024	VA 2023	RA 2022
1/851020-680000	Planmäßige Abschreibung	2226		3 200,00	3 200,00	3 232,08	0,00	0,00	0,00
SU 22 / 32	Summe Aufwendungen / Auszahlungen operative Gebarung			3 200,00	3 200,00	3 232,08	0,00	0,00	0,00
SA 0 / SA 1	(0) Nettoergebnis (21 - 22) / (1) Geldfluss operative Gebarung (31 - 32)			-3 200,00	-3 200,00	-3 232,08	0,00	0,00	0,00
SU 23	Summe Haushaltsrücklagen			0,00	0,00	0,00	0,00	0,00	0,00
SA00	Nettoergebnis nach Zuw./Entn. Haushaltsrücklagen (Saldo 0 +/- SU23)			-3 200,00	-3 200,00	-3 232,08			
Investive Gebarung									
SU 33	Summe Einzahlungen investive Gebarung						0,00	0,00	0,00
SU 34	Summe Auszahlungen investive Gebarung						0,00	0,00	0,00
SA2	Saldo (2) Geldfluss aus der Investiven Gebarung (33 - 34)						0,00	0,00	0,00
SA3	Saldo (3) Nettofinanzierungssaldo (Saldo 1 + Saldo 2)						0,00	0,00	0,00
Finanzierungstätigkeit									
SU 35	Summe Einzahlungen aus der Finanzierungstätigkeit						0,00	0,00	0,00
SU 36	Summe Auszahlungen aus der Finanzierungstätigkeit						0,00	0,00	0,00
SA4	Saldo (4) Geldfluss aus der Finanzierungstätigkeit (35 - 36)						0,00	0,00	0,00
SA5	Saldo (5) Geldfluss aus der voranschlagswirksamen Gebarung (Saldo 3 + Saldo 4)						0,00	0,00	0,00
851030	Kanal Versickerung Komponistenviertel								
Operative Gebarung									
SU 21 / 31	Summe Erträge / Einzahlungen operative Gebarung			0,00	0,00	0,00	0,00	0,00	0,00
1/851030-680000	Planmäßige Abschreibung	2226		3 100,00	3 100,00	3 120,85	0,00	0,00	0,00
SU 22 / 32	Summe Aufwendungen / Auszahlungen operative Gebarung			3 100,00	3 100,00	3 120,85	0,00	0,00	0,00
SA 0 / SA 1	(0) Nettoergebnis (21 - 22) / (1) Geldfluss operative Gebarung (31 - 32)			-3 100,00	-3 100,00	-3 120,85	0,00	0,00	0,00
SU 23	Summe Haushaltsrücklagen			0,00	0,00	0,00	0,00	0,00	0,00
SA00	Nettoergebnis nach Zuw./Entn. Haushaltsrücklagen (Saldo 0 +/- SU23)			-3 100,00	-3 100,00	-3 120,85			
Investive Gebarung									
SU 33	Summe Einzahlungen investive Gebarung						0,00	0,00	0,00
SU 34	Summe Auszahlungen investive Gebarung						0,00	0,00	0,00
SA2	Saldo (2) Geldfluss aus der Investiven Gebarung (33 - 34)						0,00	0,00	0,00
SA3	Saldo (3) Nettofinanzierungssaldo (Saldo 1 + Saldo 2)						0,00	0,00	0,00
Finanzierungstätigkeit									
SU 35	Summe Einzahlungen aus der Finanzierungstätigkeit						0,00	0,00	0,00
SU 36	Summe Auszahlungen aus der Finanzierungstätigkeit						0,00	0,00	0,00
SA4	Saldo (4) Geldfluss aus der Finanzierungstätigkeit (35 - 36)						0,00	0,00	0,00
SA5	Saldo (5) Geldfluss aus der voranschlagswirksamen Gebarung (Saldo 3 + Saldo 4)						0,00	0,00	0,00

		MVAG		VC	QU	Ergebnisvoranschlag			Finanzierungsvoranschlag			
		EH	FH			VA 2024	VA 2023	RA 2022	VA 2024	VA 2023	RA 2022	
851040	Kanal Franz-Langauer-Straße Langenlebrn											
Operative Gebarung												
6/851040+829000	Entnahme aus Rücklage - nicht voranschlagswirksame Gebarung	2116	3116	1	18	0,00	150 000,00	0,00	0,00	150 000,00	0,00	0,00
SU 21 / 31	Summe Erträge / Einzahlungen operative Gebarung					0,00	150 000,00	0,00	0,00	150 000,00	0,00	0,00
SU 22 / 32	Summe Aufwendungen / Auszahlungen operative Gebarung					0,00	0,00	0,00	0,00	0,00	0,00	0,00
SA 0 / SA 1	(0) Nettoergebnis (21 - 22) / (1) Geldfluss operative Gebarung (31 - 32)					0,00	150 000,00	0,00	0,00	150 000,00	0,00	0,00
SU 23	Summe Haushaltsrücklagen					0,00	0,00	0,00	0,00	0,00	0,00	0,00
SA00	Nettoergebnis nach Zuw./Entn. Haushaltsrücklagen (Saldo 0 +/- SU23)					0,00	150 000,00	0,00				
Investive Gebarung												
SU 33	Summe Einzahlungen investive Gebarung								0,00	0,00		0,00
5/851040-004000	Wasser- und Abwasserbauten und -anlagen		3412	1	40	0,00	0,00	0,00	0,00	150 000,00	0,00	0,00
SU 34	Summe Auszahlungen investive Gebarung								0,00	150 000,00		0,00
SA2	Saldo (2) Geldfluss aus der Investiven Gebarung (33 - 34)								0,00	-150 000,00		0,00
SA3	Saldo (3) Nettofinanzierungssaldo (Saldo 1 + Saldo 2)								0,00	0,00		0,00
Finanzierungstätigkeit												
SU 35	Summe Einzahlungen aus der Finanzierungstätigkeit								0,00	0,00		0,00
SU 36	Summe Auszahlungen aus der Finanzierungstätigkeit								0,00	0,00		0,00
SA4	Saldo (4) Geldfluss aus der Finanzierungstätigkeit (35 - 36)								0,00	0,00		0,00
SA5	Saldo (5) Geldfluss aus der voranschlagswirksamen Gebarung (Saldo 3 + Saldo 4)								0,00	0,00		0,00
851300	Kanalleitung Siedlung Rafelswörth											
Operative Gebarung												
SU 21 / 31	Summe Erträge / Einzahlungen operative Gebarung					0,00	0,00	0,00	0,00	0,00	0,00	0,00
1/851300-680000	Planmäßige Abschreibung	2226				32 100,00	32 100,00	32 135,80	0,00	0,00	0,00	0,00
SU 22 / 32	Summe Aufwendungen / Auszahlungen operative Gebarung					32 100,00	32 100,00	32 135,80	0,00	0,00	0,00	0,00
SA 0 / SA 1	(0) Nettoergebnis (21 - 22) / (1) Geldfluss operative Gebarung (31 - 32)					-32 100,00	-32 100,00	-32 135,80	0,00	0,00	0,00	0,00
SU 23	Summe Haushaltsrücklagen					0,00	0,00	0,00	0,00	0,00	0,00	0,00
SA00	Nettoergebnis nach Zuw./Entn. Haushaltsrücklagen (Saldo 0 +/- SU23)					-32 100,00	-32 100,00	-32 135,80				
Investive Gebarung												
6/851300+307000	Einmündungsabgaben		3334	1	34	0,00	0,00	0,00	0,00	0,00		3 153,13
SU 33	Summe Einzahlungen investive Gebarung								0,00	0,00		3 153,13
SU 34	Summe Auszahlungen investive Gebarung								0,00	0,00		0,00
SA2	Saldo (2) Geldfluss aus der Investiven Gebarung (33 - 34)								0,00	0,00		3 153,13
SA3	Saldo (3) Nettofinanzierungssaldo (Saldo 1 + Saldo 2)								0,00	0,00		3 153,13
Finanzierungstätigkeit												
SU 35	Summe Einzahlungen aus der Finanzierungstätigkeit								0,00	0,00		0,00

		MVAG		VC QU	Ergebnisvoranschlag			Finanzierungsvoranschlag		
		EH	FH		VA 2024	VA 2023	RA 2022	VA 2024	VA 2023	RA 2022
SU 36	Summe Auszahlungen aus der Finanzierungstätigkeit							0,00	0,00	0,00
SA4	Saldo (4) Geldfluss aus der Finanzierungstätigkeit (35 – 36)							0,00	0,00	0,00
SA5	Saldo (5) Geldfluss aus der voranschlagswirksamen Gebarung (Saldo 3 + Saldo 4)							0,00	0,00	3 153,13
851500	KANAL TULLN - ORTSNETZ									
Operative Gebarung										
2/851500+803000	Veräußerungen von technischen Anlagen, Fahrzeugen und Maschinen	2116		31	0,00	0,00	14 100,00	0,00	0,00	0,00
2/851500+810000	Leistungserlöse	2114	3114	13	20 000,00	20 000,00	13 701,37	20 000,00	20 000,00	16 140,25
2/851500+813000	Erträge aus der Auflösung von Investitionszuschüssen (Kapitaltransfers)	2127			369 400,00	371 000,00	373 284,67	0,00	0,00	0,00
2/851500+817000	Erträge aus der Auflösung von sonstigen Rückstellungen	2117			0,00	0,00	3 111,89	0,00	0,00	0,00
2/851500+829000	Schadensvergütungen	2116	3116	18	2 000,00	2 000,00	0,00	2 000,00	2 000,00	0,00
6/851500+829000	Entnahme aus Rücklage - nicht voranschlagswirksame Gebarung	2116	3116	1 18	0,00	200 000,00	0,00	0,00	200 000,00	0,00
2/851500+829100	Sonstige Einnahmen	2116	3116	18	0,00	0,00	20,79	0,00	0,00	20,79
2/851500+852100	Benützungsgebühren	2113	3113	12	4 600 000,00	4 050 000,00	4 086 936,20	4 600 000,00	4 050 000,00	4 081 207,61
2/851500+852200	Fäkalienabfuhrgebühren	2113	3113	12	105 300,00	90 000,00	88 218,92	105 300,00	90 000,00	89 931,37
2/851500+860100	Transfers von Bund, Bundesfonds und Bundeskammern	2121	3121	15	29 900,00	29 000,00	42 275,75	29 900,00	29 000,00	42 275,75
2/851500+861000	Transfers von Ländern, Landesfonds und Landeskammern	2121	3121	15	0,00	0,00	19 141,00	0,00	0,00	19 141,00
SU 21 / 31	Summe Erträge / Einzahlungen operative Gebarung				5 126 600,00	4 762 000,00	4 640 790,59	4 757 200,00	4 391 000,00	4 248 716,77
1/851500-400000	Geringwertige Wirtschaftsgüter (GWG)	2221	3221	23	8 000,00	8 000,00	0,00	8 000,00	8 000,00	0,00
1/851500-400100	Dienstbekleidung	2221	3221	23	200,00	200,00	0,00	200,00	200,00	0,00
1/851500-402000	Werkzeuge	2221	3221	23	1 000,00	1 000,00	0,00	1 000,00	1 000,00	0,00
1/851500-420000	Roh-, Hilfs- und Baustoffe	2221	3221	23	0,00	0,00	481,74	0,00	0,00	481,74
1/851500-454000	Reinigungsmaterial	2221	3221	23	500,00	500,00	0,00	500,00	500,00	0,00
1/851500-457000	Druckwerke	2221	3221	23	500,00	500,00	443,94	500,00	500,00	443,94
1/851500-510000	Geldbezüge Vertragsbedienstete der Verwaltung	2211	3211	20	282 000,00	224 100,00	176 055,80	282 000,00	224 100,00	176 055,80
1/851500-522000	Geldbezüge der nicht ganzjährig beschäftigten Angestellten	2211	3211	20	0,00	0,00	6 502,83	0,00	0,00	6 502,83
1/851500-565000	Mehrleistungsvergütungen	2211	3211	20	37 600,00	39 500,00	37 027,37	37 600,00	39 500,00	37 027,37
1/851500-569000	Sonstige Nebengebühren	2211	3211	20	3 200,00	2 900,00	3 114,04	3 200,00	2 900,00	3 114,04
1/851500-580000	Dienstgeberbeiträge zum Ausgleichsfonds für Familienbeihilfen	2212	3212	20	11 300,00	9 800,00	7 955,98	11 300,00	9 800,00	7 955,98
1/851500-582000	Sonstige Dienstgeberbeiträge zur sozialen Sicherheit	2212	3212	20	61 700,00	45 800,00	41 771,84	61 700,00	45 800,00	41 771,84

		MVAG		VC QU	Ergebnisvoranschlag			Finanzierungsvoranschlag		
		EH	FH		VA 2024	VA 2023	RA 2022	VA 2024	VA 2023	RA 2022
1/851500-591000	Dotierung von Rückstellungen für Abfertigungen	2214			900,00	800,00	1 498,49	0,00	0,00	0,00
1/851500-592000	Dotierung von Rückstellungen für Jubiläumszuwendungen	2214			3 800,00	7 300,00	5 324,05	0,00	0,00	0,00
1/851500-600000	Strom	2222	3222	24	176 400,00	176 400,00	80 676,56	176 400,00	176 400,00	83 934,78
1/851500-612000	Instandhaltung der Anlagen	2224	3224	24	200 000,00	200 000,00	288 897,92	200 000,00	200 000,00	283 315,76
1/851500-612100	Erneuerung der Anlagen	2224	3224	24	0,00	0,00	1 550,00	0,00	0,00	1 550,00
1/851500-612200	Instandhaltung der Nebenanlagen	2224	3224	24	175 000,00	135 000,00	40 472,22	175 000,00	135 000,00	46 156,54
1/851500-612300	Kanal Kataster	2224	3224	24	82 000,00	80 000,00	62 261,75	82 000,00	80 000,00	62 261,75
1/851500-614000	Instandhaltung Gebäude	2224	3224	24	2 000,00	2 000,00	237,35	2 000,00	2 000,00	237,35
1/851500-616000	Instandhaltung der Maschinen	2224	3224	24	28 000,00	28 000,00	0,00	28 000,00	28 000,00	0,00
1/851500-617000	Fahrzeug- und Maschinenkosten	2224	3224	24	70 000,00	70 000,00	6 847,43	70 000,00	70 000,00	6 780,57
1/851500-618000	Instandhaltung der Einrichtung	2224	3224	24	10 000,00	10 000,00	193,70	10 000,00	10 000,00	193,70
1/851500-620000	Fäkalienabfuhr	2222	3222	24	105 000,00	105 000,00	111 735,45	105 000,00	105 000,00	106 253,50
1/851500-630000	Porto	2222	3222	24	700,00	700,00	583,33	700,00	700,00	583,33
1/851500-631000	Telekommunikationsdienste	2222	3222	24	1 000,00	1 000,00	0,00	1 000,00	1 000,00	263,12
1/851500-650000	Kreditzinsen	2241	3241	25	120 300,00	117 300,00	29 685,70	120 300,00	117 300,00	29 685,70
1/851500-670000	Versicherungen	2222	3222	24	1 800,00	1 700,00	1 625,15	1 800,00	1 700,00	1 625,15
1/851500-680000	Planmäßige Abschreibung	2226			38 500,00	26 400,00	26 256,96	0,00	0,00	0,00
1/851500-700000	Pachtzinse	2223	3223	24	3 800,00	3 800,00	1 558,01	3 800,00	3 800,00	846,48
1/851500-710000	Öffentliche Abgaben	2225	3225	24	6 700,00	6 700,00	4 347,55	6 700,00	6 700,00	4 347,55
1/851500-710100	Kommunalsteuer	2225	3225	24	9 800,00	8 200,00	6 657,01	9 800,00	8 200,00	6 657,01
1/851500-710200	Gebrauchsabgabe	2225	3225	24	40 000,00	40 000,00	38 557,15	40 000,00	40 000,00	38 557,15
1/851500-724000	Reisegebühren	2225	3225	24	1 400,00	3 000,00	2 143,85	1 400,00	3 000,00	2 143,85
1/851500-728000	Schulungskosten	2225	3225	24	1 700,00	1 700,00	109,33	1 700,00	1 700,00	109,33
1/851500-728500	Leistungsentgelte an Firmen	2225	3225	24	100 000,00	100 000,00	70 013,09	100 000,00	100 000,00	64 609,09
1/851500-728800	Vergütung Bauhofleistungen	2225	3225	24	107 000,00	107 000,00	69 807,85	107 000,00	107 000,00	69 807,85
1/851500-729000	Zuweisung an Rücklage - nicht voranschlagswirksame Gebarung	2225	3225	24	100 000,00	100 000,00	243 501,18	100 000,00	100 000,00	243 501,18
SU 22 / 32	Summe Aufwendungen / Auszahlungen operative Gebarung				1 791 800,00	1 664 300,00	1 367 894,62	1 748 600,00	1 629 800,00	1 326 774,28
SA 0 / SA 1	(0) Nettoergebnis (21 - 22) / (1) Geldfluss operative Gebarung (31 - 32)				3 334 800,00	3 097 700,00	3 272 895,97	3 008 600,00	2 761 200,00	2 921 942,49
SU 23	Summe Haushaltsrücklagen				0,00	0,00	0,00	0,00	0,00	0,00
SA00	Nettoergebnis nach Zuw./Entn. Haushaltsrücklagen (Saldo 0 +/- SU23)				3 334 800,00	3 097 700,00	3 272 895,97			
Investive Gebarung										
2/851500+300000	Kapitaltransfers von Bund, Bundesfonds und Bundeskammern	3331		33	0,00	0,00	0,00	77 700,00	74 400,00	84 365,66
2/851500+803000	Veräußerungen von technischen Anlagen, Fahrzeugen und Maschinen	3314		31	0,00	0,00	0,00	0,00	0,00	14 100,00
SU 33	Summe Einzahlungen investive Gebarung							77 700,00	74 400,00	98 465,66

		MVAG		VC QU	Ergebnisvoranschlag			Finanzierungsvoranschlag		
		EH	FH		VA 2024	VA 2023	RA 2022	VA 2024	VA 2023	RA 2022
5/851500-004000	Wasser- und Abwasserbauten und -anlagen	3412	1	40	0,00	0,00	0,00	0,00	200 000,00	0,00
1/851500-004100	Herstellung von Hausanschlüssen	3412	2	40	0,00	0,00	0,00	45 000,00	45 000,00	45 683,92
1/851500-004200	Erweiterung von Anlagen	3412	2	40	0,00	0,00	0,00	185 000,00	185 000,00	42 796,70
1/851500-020200	Erneuerung von maschinellen Anlagen	3414	2	41	0,00	0,00	0,00	200 000,00	40 000,00	35 441,33
1/851500-040000	Fahrzeuge	3414	2	41	0,00	0,00	0,00	30 000,00	30 000,00	30 000,00
SU 34	Summe Auszahlungen investive Gebarung							460 000,00	500 000,00	153 921,95
SA2	Saldo (2) Geldfluss aus der Investiven Gebarung (33 – 34)							-382 300,00	-425 600,00	-55 456,29
SA3	Saldo (3) Nettofinanzierungssaldo (Saldo 1 + Saldo 2)							2 626 300,00	2 335 600,00	2 866 486,20
Finanzierungstätigkeit										
SU 35	Summe Einzahlungen aus der Finanzierungstätigkeit							0,00	0,00	0,00
1/851500-340000	Darlehen Bund	3611	64		0,00	0,00	0,00	5 400,00	5 300,00	53 387,33
1/851500-346000	Darlehen Erste Bank	3614	65		0,00	0,00	0,00	91 000,00	91 800,00	161 408,11
1/851500-346100	Darlehen Raiffeisenbank Tulln	3614	65		0,00	0,00	0,00	36 600,00	34 800,00	57 750,46
1/851500-346200	Darlehen Volksbank NÖ AG	3614	65		0,00	0,00	0,00	41 400,00	41 100,00	40 768,42
1/851500-346500	Darlehen Bank Austria-UniCredit	3614	65		0,00	0,00	0,00	57 700,00	57 300,00	64 321,15
1/851500-346600	Darlehen BAWAG-PSK	3614	65		0,00	0,00	0,00	145 400,00	147 600,00	146 152,54
SU 36	Summe Auszahlungen aus der Finanzierungstätigkeit							377 500,00	377 900,00	523 788,01
SA4	Saldo (4) Geldfluss aus der Finanzierungstätigkeit (35 – 36)							-377 500,00	-377 900,00	-523 788,01
SA5	Saldo (5) Geldfluss aus der voranschlagswirksamen Gebarung (Saldo 3 + Saldo 4)							2 248 800,00	1 957 700,00	2 342 698,19
851600	KANAL TULLN - KLÄRANLAGE									
Operative Gebarung										
2/851600+811000	Miet- und Pachtertrag	2115	3115	14	0,00	0,00	150,00	0,00	0,00	0,00
2/851600+813000	Erträge aus der Auflösung von Investitionszuschüssen (Kapitaltransfers)	2127			36 000,00	25 500,00	27 910,08	0,00	0,00	0,00
2/851600+817000	Erträge aus der Auflösung von sonstigen Rückstellungen	2117			0,00	0,00	2 184,95	0,00	0,00	0,00
2/851600+828000	Rückersätze von Ausgaben	2116	3116	18	100,00	100,00	0,00	100,00	100,00	0,00
2/851600+860100	Transfers von Bund, Bundesfonds und Bundeskammern	2121	3121	15	46 600,00	45 100,00	43 439,34	46 600,00	45 100,00	43 439,34
SU 21 / 31	Summe Erträge / Einzahlungen operative Gebarung				82 700,00	70 700,00	73 684,37	46 700,00	45 200,00	43 439,34
1/851600-400000	Geringwertige Wirtschaftsgüter (GWG)	2221	3221	23	5 000,00	5 000,00	0,00	5 000,00	5 000,00	0,00
1/851600-400100	Dienstbekleidung	2221	3221	23	500,00	500,00	3 041,45	500,00	500,00	2 641,60
1/851600-402000	Werkzeuge	2221	3221	23	400,00	400,00	290,07	400,00	400,00	290,07
1/851600-420000	Roh-, Hilfs- und Baustoffe	2221	3221	23	3 000,00	3 000,00	1 468,60	3 000,00	3 000,00	1 270,60
1/851600-452000	Treibstoffe	2221	3221	23	1 800,00	1 800,00	4 216,45	1 800,00	1 800,00	4 216,45
1/851600-453000	Schmier- und Schleifmittel	2221	3221	23	1 500,00	1 500,00	126,46	1 500,00	1 500,00	4 428,46
1/851600-454000	Reinigungsmaterial	2221	3221	23	700,00	700,00	688,29	700,00	700,00	1 013,78

		MVAG		VC QU	Ergebnisvoranschlag			Finanzierungsvoranschlag		
		EH	FH		VA 2024	VA 2023	RA 2022	VA 2024	VA 2023	RA 2022
1/851600-455000	Chemische und artverwandte Mittel	2221	3221	23	60 000,00	60 000,00	47 154,10	60 000,00	60 000,00	44 554,10
1/851600-510000	Geldbezüge Vertragsbedienstete der Verwaltung	2211	3211	20	67 700,00	63 300,00	59 071,31	67 700,00	63 300,00	59 071,31
1/851600-522000	Geldbezüge der nicht ganzjährig beschäftigten Angestellten	2211	3211	20	0,00	0,00	300,00	0,00	0,00	300,00
1/851600-565000	Mehrleistungsvergütungen	2211	3211	20	13 300,00	12 100,00	11 720,93	13 300,00	12 100,00	11 720,93
1/851600-569000	Sonstige Nebengebühren	2211	3211	20	1 700,00	1 500,00	1 487,92	1 700,00	1 500,00	1 487,92
1/851600-580000	Dienstgeberbeiträge zum Ausgleichsfonds für Familienbeihilfen	2212	3212	20	3 100,00	3 100,00	2 805,12	3 100,00	3 100,00	2 805,12
1/851600-582000	Sonstige Dienstgeberbeiträge zur sozialen Sicherheit	2212	3212	20	15 300,00	14 400,00	13 583,57	15 300,00	14 400,00	13 583,57
1/851600-591000	Dotierung von Rückstellungen für Abfertigungen	2214			500,00	400,00	749,24	0,00	0,00	0,00
1/851600-592000	Dotierung von Rückstellungen für Jubiläumszuwendungen	2214			800,00	1 500,00	889,93	0,00	0,00	0,00
1/851600-600000	Strom	2222	3222	24	106 400,00	106 400,00	96 444,17	106 400,00	106 400,00	89 251,55
1/851600-600100	Gas	2222	3222	24	10 600,00	10 600,00	47 406,89	10 600,00	10 600,00	47 406,89
1/851600-612000	Instandhaltung der Anlagen	2224	3224	24	50 000,00	50 000,00	41 315,73	50 000,00	50 000,00	36 835,79
1/851600-616000	Instandhaltung der Maschinen	2224	3224	24	25 000,00	25 000,00	8 770,29	25 000,00	25 000,00	8 770,29
1/851600-617000	Fahrzeug- und Maschinenkosten	2224	3224	24	2 000,00	2 000,00	3 926,89	2 000,00	2 000,00	6 473,29
1/851600-618000	Instandhaltung der Einrichtung	2224	3224	24	2 100,00	2 100,00	753,75	2 100,00	2 100,00	0,00
1/851600-619000	Instandhaltung der Gebäude	2224	3224	24	5 000,00	5 000,00	1 925,48	5 000,00	5 000,00	2 306,87
1/851600-631000	Telekommunikationsdienste	2222	3222	24	1 000,00	1 000,00	416,67	1 000,00	1 000,00	416,67
1/851600-640000	Prüfungskosten	2222	3222	24	20 000,00	20 000,00	22 090,51	20 000,00	20 000,00	22 090,51
1/851600-650000	Kreditzinsen	2241	3241	25	141 700,00	160 600,00	51 121,82	141 700,00	160 600,00	51 121,82
1/851600-670000	Versicherungen	2222	3222	24	16 900,00	16 900,00	13 814,10	16 900,00	16 900,00	13 814,10
1/851600-680000	Planmäßige Abschreibung	2226			11 300,00	4 200,00	6 552,52	0,00	0,00	0,00
1/851600-710000	Öffentliche Abgaben	2225	3225	24	19 200,00	19 200,00	13 577,61	19 200,00	19 200,00	13 577,61
1/851600-710100	Kommunalsteuer	2225	3225	24	2 600,00	2 400,00	2 157,40	2 600,00	2 400,00	2 157,40
1/851600-724000	Reisegebühren	2225	3225	24	300,00	400,00	330,07	300,00	400,00	330,07
1/851600-728000	Schulungskosten	2225	3225	24	3 400,00	3 400,00	2 383,33	3 400,00	3 400,00	2 383,33
1/851600-728500	Leistungsentgelte an Firmen	2225	3225	24	25 000,00	25 000,00	30 583,75	25 000,00	25 000,00	32 506,47
1/851600-728600	Klärschlammbehandlung	2225	3225	24	110 000,00	110 000,00	142 687,25	110 000,00	110 000,00	121 834,68
1/851600-728800	Vergütung Bauhofleistungen	2225	3225	24	160 000,00	160 000,00	152 563,42	160 000,00	160 000,00	152 563,42
SU 22 / 32	Summe Aufwendungen / Auszahlungen operative Gebarung				887 800,00	893 400,00	786 415,09	875 200,00	887 300,00	751 224,67
SA 0 / SA 1	(0) Nettoergebnis (21 - 22) / (1) Geldfluss operative Gebarung (31 - 32)				-805 100,00	-822 700,00	-712 730,72	-828 500,00	-842 100,00	-707 785,33
SU 23	Summe Haushaltsrücklagen				0,00	0,00	0,00	0,00	0,00	0,00
SA00	Nettoergebnis nach Zuw./Entn. Haushaltsrücklagen (Saldo 0 +/- SU23)				-805 100,00	-822 700,00	-712 730,72			

		MVAG		VC QU	Ergebnisvoranschlag			Finanzierungsvoranschlag		
		EH	FH		VA 2024	VA 2023	RA 2022	VA 2024	VA 2023	RA 2022
Investive Gebarung										
2/851600+300000	Kapitaltransfers von Bund, Bundesfonds und Bundeskammern		3331	33	0,00	0,00	0,00	47 500,00	49 900,00	52 480,66
SU 33	Summe Einzahlungen investive Gebarung							47 500,00	49 900,00	52 480,66
1/851600-004200	Kläranlagen Erweiterung	3412	2	40	0,00	0,00	0,00	40 000,00	40 000,00	0,00
1/851600-004201	Klärschlamm-trocknung	3412	2	40	0,00	0,00	0,00	0,00	0,00	14 409,31
1/851600-020200	Erneuerung von maschinellen Anlagen	3414	2	41	0,00	0,00	0,00	38 000,00	38 000,00	15 373,57
1/851600-040000	Fahrzeuge	3414	2	41	0,00	0,00	0,00	30 000,00	30 000,00	27 000,00
SU 34	Summe Auszahlungen investive Gebarung							108 000,00	108 000,00	56 782,88
SA2	Saldo (2) Geldfluss aus der Investiven Gebarung (33 – 34)							-60 500,00	-58 100,00	-4 302,22
SA3	Saldo (3) Nettofinanzierungssaldo (Saldo 1 + Saldo 2)							-889 000,00	-900 200,00	-712 087,55
Finanzierungstätigkeit										
SU 35	Summe Einzahlungen aus der Finanzierungstätigkeit							0,00	0,00	0,00
1/851600-340000	Darlehen Bund	3611	64		0,00	0,00	0,00	12 600,00	12 400,00	12 318,24
1/851600-346000	Darlehen Erste Bank	3614	65		0,00	0,00	0,00	26 900,00	25 800,00	30 834,26
1/851600-346100	Darlehen Raiffeisenbank Tulln	3614	65		0,00	0,00	0,00	164 100,00	161 700,00	159 161,05
1/851600-346200	Darlehen Volksbank NÖ AG	3614	65		0,00	0,00	0,00	32 600,00	30 800,00	35 883,62
1/851600-346500	Darlehen Bank Austria-UniCredit	3614	65		0,00	0,00	0,00	157 100,00	149 400,00	186 524,93
1/851600-346600	Darlehen BAWAG-PSK	3614	65		0,00	0,00	0,00	26 600,00	26 100,00	25 650,75
SU 36	Summe Auszahlungen aus der Finanzierungstätigkeit							419 900,00	406 200,00	450 372,85
SA4	Saldo (4) Geldfluss aus der Finanzierungstätigkeit (35 – 36)							-419 900,00	-406 200,00	-450 372,85
SA5	Saldo (5) Geldfluss aus der voranschlagswirksamen Gebarung (Saldo 3 + Saldo 4)							-1 308 900,00	-1 306 400,00	-1 162 460,40
851800	Kanalerneuerungen Nebenanlagen									
Operative Gebarung										
6/851800+829000	Entnahme aus Rücklage - nicht voranschlagswirksame Gebarung	2116	3116	1 18	100 000,00	100 000,00	43 501,18	100 000,00	100 000,00	43 501,18
SU 21 / 31	Summe Erträge / Einzahlungen operative Gebarung				100 000,00	100 000,00	43 501,18	100 000,00	100 000,00	43 501,18
5/851800-611000	Instandhaltung von Straßenbauten	2224	3224	24	100 000,00	100 000,00	8 931,34	100 000,00	100 000,00	8 931,34
1/851800-680000	Planmäßige Abschreibung	2226			10 100,00	5 000,00	5 949,00	0,00	0,00	0,00
SU 22 / 32	Summe Aufwendungen / Auszahlungen operative Gebarung				110 100,00	105 000,00	14 880,34	100 000,00	100 000,00	8 931,34
SA 0 / SA 1	(0) Nettoergebnis (21 - 22) / (1) Geldfluss operative Gebarung (31 – 32)				-10 100,00	-5 000,00	28 620,84	0,00	0,00	34 569,84
SU 23	Summe Haushaltsrücklagen				0,00	0,00	0,00	0,00	0,00	0,00
SA00	Nettoergebnis nach Zuw./Entn. Haushaltsrücklagen (Saldo 0 +/- SU23)				-10 100,00	-5 000,00	28 620,84			
Investive Gebarung										
SU 33	Summe Einzahlungen investive Gebarung							0,00	0,00	0,00
5/851800-002000	Kanal Nebenanlagen	3412	1	40	0,00	0,00	0,00	100 000,00	100 000,00	58 579,39
SU 34	Summe Auszahlungen investive Gebarung							100 000,00	100 000,00	58 579,39

	MVAG VC QU			Ergebnisvoranschlag			Finanzierungsvoranschlag		
	EH	FH		VA 2024	VA 2023	RA 2022	VA 2024	VA 2023	RA 2022
SA2			Saldo (2) Geldfluss aus der Investiven Gebarung (33 – 34)				-100 000,00	-100 000,00	-58 579,39
SA3			Saldo (3) Nettofinanzierungssaldo (Saldo 1 + Saldo 2)				-100 000,00	-100 000,00	-24 009,55
Finanzierungstätigkeit									
SU 35			Summe Einzahlungen aus der Finanzierungstätigkeit				0,00	0,00	0,00
SU 36			Summe Auszahlungen aus der Finanzierungstätigkeit				0,00	0,00	0,00
SA4			Saldo (4) Geldfluss aus der Finanzierungstätigkeit (35 – 36)				0,00	0,00	0,00
SA5			Saldo (5) Geldfluss aus der voranschlagswirksamen Gebarung (Saldo 3 + Saldo 4)				-100 000,00	-100 000,00	-24 009,55
851900	Kanal u. Parkplatz Hallenbad								
Operative Gebarung									
SU 21 / 31			Summe Erträge / Einzahlungen operative Gebarung	0,00	0,00	0,00	0,00	0,00	0,00
1/851900-680000			Planmäßige Abschreibung 2226	13 100,00	13 100,00	13 126,23	0,00	0,00	0,00
SU 22 / 32			Summe Aufwendungen / Auszahlungen operative Gebarung	13 100,00	13 100,00	13 126,23	0,00	0,00	0,00
SA 0 / SA 1			(0) Nettoergebnis (21 - 22) / (1) Geldfluss operative Gebarung (31 – 32)	-13 100,00	-13 100,00	-13 126,23	0,00	0,00	0,00
SU 23			Summe Haushaltsrücklagen	0,00	0,00	0,00	0,00	0,00	0,00
SA00			Nettoergebnis nach Zuw./Entn. Haushaltsrücklagen (Saldo 0 +/- SU23)	-13 100,00	-13 100,00	-13 126,23			
Investive Gebarung									
SU 33			Summe Einzahlungen investive Gebarung				0,00	0,00	0,00
SU 34			Summe Auszahlungen investive Gebarung				0,00	0,00	0,00
SA2			Saldo (2) Geldfluss aus der Investiven Gebarung (33 – 34)				0,00	0,00	0,00
SA3			Saldo (3) Nettofinanzierungssaldo (Saldo 1 + Saldo 2)				0,00	0,00	0,00
Finanzierungstätigkeit									
SU 35			Summe Einzahlungen aus der Finanzierungstätigkeit				0,00	0,00	0,00
SU 36			Summe Auszahlungen aus der Finanzierungstätigkeit				0,00	0,00	0,00
SA4			Saldo (4) Geldfluss aus der Finanzierungstätigkeit (35 – 36)				0,00	0,00	0,00
SA5			Saldo (5) Geldfluss aus der voranschlagswirksamen Gebarung (Saldo 3 + Saldo 4)				0,00	0,00	0,00
852	Betriebe der Müllbeseitigung								
852000	MÜLLBESEITIGUNG								
Operative Gebarung									
2/852000+808000		2116 3116	16	31 500,00	30 000,00	35 270,91	31 500,00	30 000,00	35 061,36
2/852000+808100		2116 3116	16	2 600,00	2 500,00	3 024,70	2 600,00	2 500,00	3 024,70
2/852000+808200		2116 3116	16	8 900,00	8 500,00	4 218,14	8 900,00	8 500,00	4 218,14
2/852000+813000		2127		1 500,00	1 500,00	1 585,72	0,00	0,00	0,00
2/852000+817000		2117		0,00	1 400,00	1 324,21	0,00	0,00	0,00
2/852000+829000		2116 3116	18	0,00	0,00	438,75	0,00	0,00	438,75

		MVAG		VC QU	Ergebnisvoranschlag			Finanzierungsvoranschlag		
		EH	FH		VA 2024	VA 2023	RA 2022	VA 2024	VA 2023	RA 2022
2/852000+829100	Rückvergütung Müllverband	2116	3116	18	425 000,00	370 000,00	348 530,36	425 000,00	370 000,00	348 530,36
2/852000+829300	Müllbes.Vergütung Wertstoffe	2116	3116	18	20 000,00	20 000,00	20 894,05	20 000,00	20 000,00	20 894,05
2/852000+829500	Abrechnungskonto Verband	2116	3116	18	2 100 000,00	2 000 000,00	2 101 289,20	2 100 000,00	2 000 000,00	2 101 289,20
2/852000+829910	Zuführung Deponiesanierung	2116	3116	18	98 000,00	98 000,00	84 104,64	98 000,00	98 000,00	84 104,64
2/852000+852000	Gebühren Müllüberr.Bauhof (GVAB)	2113	3113	12	17 000,00	17 000,00	2 941,86	17 000,00	17 000,00	2 941,86
2/852000+852200	Müllgebühren - Div. Veranstalter	2113	3113	12	3 000,00	3 000,00	3 845,26	3 000,00	3 000,00	3 929,61
2/852000+852400	Kühlschränke	2113	3113	12	200,00	200,00	0,00	200,00	200,00	0,00
2/852000+860000	Förderung des Bundes - Betrieb Deponie	2121	3121	15	0,00	0,00	59 599,00	0,00	0,00	59 599,00
2/852000+868000	Strafverfügungen	2124	3124	16	100,00	100,00	0,00	100,00	100,00	0,00
SU 21 / 31	Summe Erträge / Einzahlungen operative Gebarung				2 707 800,00	2 552 200,00	2 667 066,80	2 706 300,00	2 549 300,00	2 664 031,67
1/852000-400000	Geringwertige Wirtschaftsgüter (GWG)	2221	3221	23	1 000,00	1 000,00	173,42	1 000,00	1 000,00	173,42
1/852000-400100	Dienstbekleidung	2221	3221	23	600,00	600,00	505,11	600,00	600,00	226,31
1/852000-457000	Druckwerke	2221	3221	23	400,00	400,00	443,94	400,00	400,00	443,94
1/852000-510000	Geldbezüge Vertragsbedienstete der Verwaltung	2211	3211	20	41 900,00	38 300,00	39 943,65	41 900,00	38 300,00	39 943,65
1/852000-565000	Mehrleistungsvergütungen	2211	3211	20	5 800,00	5 100,00	5 276,05	5 800,00	5 100,00	5 276,05
1/852000-569000	Sonstige Nebengebühren	2211	3211	20	800,00	700,00	738,18	800,00	700,00	738,18
1/852000-580000	Dienstgeberbeiträge zum Ausgleichsfonds für Familienbeihilfen	2212	3212	20	1 900,00	1 800,00	1 788,31	1 900,00	1 800,00	1 788,31
1/852000-582000	Sonstige Dienstgeberbeiträge zur sozialen Sicherheit	2212	3212	20	9 200,00	8 500,00	8 928,87	9 200,00	8 500,00	8 928,87
1/852000-591000	Dotierung von Rückstellungen für Abfertigungen	2214			300,00	200,00	374,64	0,00	0,00	0,00
1/852000-592000	Dotierung von Rückstellungen für Jubiläumsszuwendungen	2214			600,00	1 000,00	1 070,79	0,00	0,00	0,00
1/852000-600000	Strom	2222	3222	24	6 000,00	6 000,00	7 402,95	6 000,00	6 000,00	7 402,95
1/852000-600100	Gas	2222	3222	24	12 400,00	12 400,00	6 177,64	12 400,00	12 400,00	6 177,64
1/852000-612000	Instandhaltung Mülldeponie	2224	3224	24	3 000,00	3 000,00	11 043,67	3 000,00	3 000,00	11 043,67
1/852000-617000	Fahrzeug- und Maschinenkosten	2224	3224	24	18 000,00	18 000,00	24 249,76	18 000,00	18 000,00	24 249,76
1/852000-618100	Instandhaltung der Müllgefäße	2224	3224	24	200,00	200,00	187,28	200,00	200,00	376,12
1/852000-631000	Telekommunikationsdienste	2222	3222	24	400,00	400,00	227,59	400,00	400,00	227,59
1/852000-640000	Prüfungskosten	2222	3222	24	5 000,00	5 000,00	4 976,56	5 000,00	5 000,00	4 976,56
1/852000-650000	Kreditzinsen	2241	3241	25	16 100,00	17 700,00	14 043,07	16 100,00	17 700,00	14 043,07
1/852000-659000	Geldverkehrsspesen (Bankomat)	2244	3244	24	100,00	100,00	0,00	100,00	100,00	0,00
1/852000-670000	Versicherungen	2222	3222	24	2 000,00	2 000,00	1 945,71	2 000,00	2 000,00	1 945,71
1/852000-680000	Planmäßige Abschreibung	2226			16 900,00	18 400,00	19 561,93	0,00	0,00	0,00
1/852000-700000	Miete	2223	3223	24	2 000,00	2 000,00	1 590,00	2 000,00	2 000,00	1 590,00
1/852000-710000	Öffentliche Abgaben	2225	3225	24	400,00	400,00	0,00	400,00	400,00	0,00
1/852000-710100	Kommunalsteuer	2225	3225	24	1 500,00	1 400,00	1 375,78	1 500,00	1 400,00	1 375,78
1/852000-724000	Reisegebühren	2225	3225	24	100,00	100,00	73,00	100,00	100,00	73,00

		MVAG		VC QU	Ergebnisvoranschlag			Finanzierungsvoranschlag		
		EH	FH		VA 2024	VA 2023	RA 2022	VA 2024	VA 2023	RA 2022
1/852000-728500	Leistungsentgelte an Firmen	2225	3225	24	7 700,00	7 700,00	12 193,50	7 700,00	7 700,00	12 376,50
1/852000-728600	Leistungsentg./Beiträge an Verband	2225	3225	24	2 100 000,00	2 000 000,00	2 113 368,33	2 100 000,00	2 000 000,00	2 118 722,81
1/852000-728800	Vergütung Bauhofleistungen	2225	3225	24	250 000,00	250 000,00	262 970,83	250 000,00	250 000,00	262 970,83
SU 22 / 32	Summe Aufwendungen / Auszahlungen operative Gebarung				2 504 300,00	2 402 400,00	2 540 630,56	2 486 500,00	2 382 800,00	2 525 070,72
SA 0 / SA 1	(0) Nettoergebnis (21 - 22) / (1) Geldfluss operative Gebarung (31 - 32)				203 500,00	149 800,00	126 436,24	219 800,00	166 500,00	138 960,95
SU 23	Summe Haushaltsrücklagen				0,00	0,00	0,00	0,00	0,00	0,00
SA00	Nettoergebnis nach Zuw./Entn. Haushaltsrücklagen (Saldo 0 +/- SU23)				203 500,00	149 800,00	126 436,24			
Investive Gebarung										
SU 33	Summe Einzahlungen investive Gebarung							0,00	0,00	0,00
1/852000-042000	Betriebsausstattung		3415	2 41	0,00	0,00	0,00	1 000,00	1 000,00	2 342,55
SU 34	Summe Auszahlungen investive Gebarung							1 000,00	1 000,00	2 342,55
SA2	Saldo (2) Geldfluss aus der Investiven Gebarung (33 - 34)							-1 000,00	-1 000,00	-2 342,55
SA3	Saldo (3) Nettofinanzierungssaldo (Saldo 1 + Saldo 2)							218 800,00	165 500,00	136 618,40
Finanzierungstätigkeit										
SU 35	Summe Einzahlungen aus der Finanzierungstätigkeit							0,00	0,00	0,00
1/852000-346000	Darlehen Erste Bank		3614	65	0,00	0,00	0,00	1 400,00	2 200,00	2 256,52
1/852000-346300	Darlehen Raiffeisenlandesbank NÖ-W		3614	65	0,00	0,00	0,00	3 500,00	3 400,00	3 467,34
1/852000-346600	Darlehen BAWAG-PSK		3614	65	0,00	0,00	0,00	6 800,00	6 400,00	8 151,77
1/852000-346800	Darlehen Hypo NOE		3614	65	0,00	0,00	0,00	60 500,00	59 500,00	58 448,90
SU 36	Summe Auszahlungen aus der Finanzierungstätigkeit							72 200,00	71 500,00	72 324,53
SA4	Saldo (4) Geldfluss aus der Finanzierungstätigkeit (35 - 36)							-72 200,00	-71 500,00	-72 324,53
SA5	Saldo (5) Geldfluss aus der voranschlagswirksamen Gebarung (Saldo 3 + Saldo 4)							146 600,00	94 000,00	64 293,87
853	Betriebe für die Errichtung und Verwaltung von Wohn- und Ges									
853000	WOHN- UND GESCHÄFTSGEBÄUDE									
Operative Gebarung										
2/853000+811000	Mieten	2115	3115	14	6 300,00	6 000,00	77,94	6 300,00	6 000,00	4 292,59
2/853000+811100	Mieten - Heizkosten	2115	3115	14	4 700,00	4 500,00	4 024,65	4 700,00	4 500,00	4 313,08
2/853000+811200	Miete von Polytechn. Schulgemeinde	2115	3115	14	0,00	0,00	8 720,70	0,00	0,00	8 720,70
2/853000+811300	Miete Garagen u. Geschäftslokale	2115	3115	14	168 000,00	160 000,00	135 374,21	168 000,00	160 000,00	141 663,48
2/853000+811400	Miete / Gebäude (A.Ziegelweg, Römerweg)	2115	3115	14	0,00	0,00	-6 708,70	0,00	0,00	245,52
2/853000+811600	Miete von GEDESAG (Frauenhofnerstr)	2115	3115	14	352 000,00	352 000,00	336 363,65	352 000,00	352 000,00	250 000,01
2/853000+811800	Hausverwaltung	2115	3115	14	400 000,00	395 000,00	403 121,59	400 000,00	395 000,00	403 121,59
2/853000+811900	Hausverwaltung AUSTRIA AG (Startw.)	2115	3115	14	215 000,00	215 000,00	213 009,41	215 000,00	215 000,00	213 009,41
2/853000+813000	Erträge aus der Auflösung von Investitionszuschüssen (Kapitaltransfers)	2127			3 900,00	3 900,00	3 911,27	0,00	0,00	0,00
2/853000+816000	Kostenbeiträge (Kostenersätze) für sonstige Leistungen	2114	3114	13	425 000,00	445 000,00	355 585,47	425 000,00	445 000,00	248 818,19

		MVAG VC QU			Ergebnisvoranschlag			Finanzierungsvoranschlag		
		EH	FH		VA 2024	VA 2023	RA 2022	VA 2024	VA 2023	RA 2022
2/853000+817000	Erträge aus der Auflösung von sonstigen Rückstellungen	2117			0,00	0,00	26 698,35	0,00	0,00	0,00
2/853000+829200	Sonstige Einnahmen	2116	3116	18	29 500,00	29 500,00	22 561,58	29 500,00	29 500,00	22 561,58
2/853000+829400	Ersätze Instandhaltungskosten	2116	3116	18	0,00	0,00	1 084,00	0,00	0,00	1 084,00
SU 21 / 31	Summe Erträge / Einzahlungen operative Gebarung				1 604 400,00	1 610 900,00	1 503 824,12	1 600 500,00	1 607 000,00	1 297 830,15
1/853000-400000	Geringwertige Wirtschaftsgüter (GWG)	2221	3221	23	400,00	200,00	66,64	400,00	200,00	66,64
1/853000-400100	Dienstbekleidung	2221	3221	23	2 000,00	2 000,00	100,00	2 000,00	2 000,00	168,78
1/853000-457000	Druckwerke	2221	3221	23	200,00	200,00	407,97	200,00	200,00	333,74
1/853000-510000	Geldbezüge Vertragsbedienstete der Verwaltung	2211	3211	20	38 700,00	32 100,00	47 650,58	38 700,00	32 100,00	47 650,58
1/853000-565000	Mehrleistungsvergütungen	2211	3211	20	1 900,00	1 600,00	2 344,19	1 900,00	1 600,00	2 344,19
1/853000-569000	Sonstige Nebengebühren	2211	3211	20	200,00	100,00	68,00	200,00	100,00	68,00
1/853000-580000	Dienstgeberbeiträge zum Ausgleichsfonds für Familienbeihilfen	2212	3212	20	1 600,00	1 400,00	1 077,02	1 600,00	1 400,00	1 077,02
1/853000-582000	Sonstige Dienstgeberbeiträge zur sozialen Sicherheit	2212	3212	20	8 700,00	7 200,00	7 251,86	8 700,00	7 200,00	7 251,86
1/853000-592000	Dotierung von Rückstellungen für Jubiläumswendungen	2214			100,00	0,00	0,00	0,00	0,00	0,00
1/853000-600000	Strom	2222	3222	24	25 000,00	17 000,00	18 224,62	25 000,00	17 000,00	24 203,42
1/853000-600100	Gas	2222	3222	24	40 000,00	40 000,00	32 039,29	40 000,00	40 000,00	31 937,24
1/853000-614000	Instandhaltung Gebäude	2224	3224	24	7 000,00	7 000,00	1 278,78	7 000,00	7 000,00	1 376,07
1/853000-614800	Hausverwaltung	2224	3224	24	163 000,00	162 000,00	168 629,24	163 000,00	162 000,00	168 629,24
1/853000-614900	Hausverwaltung AUSTRIA AG (Startw.)	2224	3224	24	110 000,00	110 000,00	115 171,30	110 000,00	110 000,00	115 171,30
1/853000-616000	Instandhaltung von Maschinen und maschinellen Anlagen	2224	3224	24	9 500,00	8 000,00	4 421,32	9 500,00	8 000,00	3 192,11
1/853000-617000	Fahrzeug- und Maschinenkosten	2224	3224	24	1 000,00	1 000,00	224,30	1 000,00	1 000,00	224,30
1/853000-618000	Instandhaltung der Einrichtung	2224	3224	24	500,00	500,00	0,00	500,00	500,00	0,00
1/853000-640000	Rechtskosten	2222	3222	24	700,00	700,00	6 417,33	700,00	700,00	6 417,33
1/853000-650000	Kreditzinsen	2241	3241	25	22 200,00	15 100,00	5 588,60	22 200,00	15 100,00	5 588,60
1/853000-670000	Versicherungen	2222	3222	24	8 600,00	8 200,00	8 189,17	8 600,00	8 200,00	8 189,17
1/853000-680000	Planmäßige Abschreibung	2226			167 100,00	164 500,00	165 168,11	0,00	0,00	0,00
1/853000-691000	Uneinbringliche Forderungen	2225	3225	24	1 000,00	1 000,00	-1 053,52	1 000,00	1 000,00	-1 053,52
1/853000-700000	Miete für Leerstehende Wohnungen	2223	3223	24	4 000,00	4 000,00	13 186,70	4 000,00	4 000,00	11 901,26
1/853000-700100	Miete an Polytechn. Schulgemeinde	2223	3223	24	0,00	0,00	10 464,84	0,00	0,00	20 929,68
1/853000-700200	Miete	2223	3223	24	250 000,00	213 100,00	165 157,22	250 000,00	213 100,00	155 603,22
1/853000-700300	Miete an GEBAU	2223	3223	24	225 000,00	225 000,00	162 711,80	225 000,00	225 000,00	162 711,80
1/853000-700400	Miete an GEDESAG	2223	3223	24	360 000,00	355 000,00	358 013,84	360 000,00	355 000,00	358 013,84
1/853000-700500	Baurechtzins - Wurstbauernhaus	2223	3223	24	3 000,00	3 000,00	2 553,88	3 000,00	3 000,00	2 553,88
1/853000-705000	Ausgaben für Leasing	2223	3223	24	150 000,00	135 400,00	134 697,49	150 000,00	135 400,00	134 697,49
1/853000-710000	Öffentliche Abgaben	2225	3225	24	15 500,00	15 500,00	14 128,79	15 500,00	15 500,00	14 128,79

		MVAG		VC QU	Ergebnisvoranschlag			Finanzierungsvoranschlag		
		EH	FH		VA 2024	VA 2023	RA 2022	VA 2024	VA 2023	RA 2022
1/853000-710100	Kommunalsteuer	2225	3225	24	1 300,00	1 100,00	1 033,85	1 300,00	1 100,00	1 033,85
1/853000-724000	Reisegebühren	2225	3225	24	300,00	200,00	58,75	300,00	200,00	58,75
1/853000-728500	Leistungsentgelte an Firmen	2225	3225	24	16 000,00	16 000,00	13 110,19	16 000,00	16 000,00	12 992,85
1/853000-728800	Vergütung Bauhofleistungen	2225	3225	24	3 500,00	3 000,00	3 945,06	3 500,00	3 000,00	3 945,06
SU 22 / 32	Summe Aufwendungen / Auszahlungen operative Gebarung				1 638 000,00	1 551 100,00	1 462 327,21	1 470 800,00	1 386 600,00	1 301 406,54
SA 0 / SA 1	(0) Nettoergebnis (21 - 22) / (1) Geldfluss operative Gebarung (31 - 32)				-33 600,00	59 800,00	41 496,91	129 700,00	220 400,00	-3 576,39
SU 23	Summe Haushaltsrücklagen				0,00	0,00	0,00	0,00	0,00	0,00
SA00	Nettoergebnis nach Zuw./Entn. Haushaltsrücklagen (Saldo 0 +/- SU23)				-33 600,00	59 800,00	41 496,91			
Investive Gebarung										
SU 33	Summe Einzahlungen investive Gebarung							0,00	0,00	0,00
1/853000-010000	Ein-, Zu-, und Umbau		3413	2 40	0,00	0,00	0,00	2 000,00	2 000,00	0,00
1/853000-042000	Amts-, Betriebs- und Geschäftsausstattung		3415	2 41	0,00	0,00	0,00	1 000,00	1 000,00	186,55
SU 34	Summe Auszahlungen investive Gebarung							3 000,00	3 000,00	186,55
SA2	Saldo (2) Geldfluss aus der Investiven Gebarung (33 - 34)							-3 000,00	-3 000,00	-186,55
SA3	Saldo (3) Nettofinanzierungssaldo (Saldo 1 + Saldo 2)							126 700,00	217 400,00	-3 762,94
Finanzierungstätigkeit										
SU 35	Summe Einzahlungen aus der Finanzierungstätigkeit							0,00	0,00	0,00
1/853000-341100	Darlehen Land		3611	64	0,00	0,00	0,00	2 000,00	2 000,00	2 011,53
1/853000-346000	Darlehen Erste Bank		3614	65	0,00	0,00	0,00	21 400,00	26 200,00	29 453,09
1/853000-346100	Darlehen Raiffeisenbank Tulln		3614	65	0,00	0,00	0,00	3 000,00	2 900,00	2 876,34
1/853000-346200	Darlehen Volksbank NÖ AG		3614	65	0,00	0,00	0,00	12 600,00	12 500,00	12 555,94
1/853000-346500	Darlehen Bank Austria-UniCredit		3614	65	0,00	0,00	0,00	7 100,00	7 100,00	7 398,15
1/853000-346600	Darlehen BAWAG-PSK		3614	65	0,00	0,00	0,00	16 000,00	8 200,00	8 523,43
SU 36	Summe Auszahlungen aus der Finanzierungstätigkeit							62 100,00	58 900,00	62 818,48
SA4	Saldo (4) Geldfluss aus der Finanzierungstätigkeit (35 - 36)							-62 100,00	-58 900,00	-62 818,48
SA5	Saldo (5) Geldfluss aus der voranschlagswirksamen Gebarung (Saldo 3 + Saldo 4)							64 600,00	158 500,00	-66 581,42
853010	Kiosk NIB Errichtung									
Operative Gebarung										
SU 21 / 31	Summe Erträge / Einzahlungen operative Gebarung				0,00	0,00	0,00	0,00	0,00	0,00
SU 22 / 32	Summe Aufwendungen / Auszahlungen operative Gebarung				0,00	0,00	0,00	0,00	0,00	0,00
SA 0 / SA 1	(0) Nettoergebnis (21 - 22) / (1) Geldfluss operative Gebarung (31 - 32)				0,00	0,00	0,00	0,00	0,00	0,00
SU 23	Summe Haushaltsrücklagen				0,00	0,00	0,00	0,00	0,00	0,00
SA00	Nettoergebnis nach Zuw./Entn. Haushaltsrücklagen (Saldo 0 +/- SU23)				0,00	0,00	0,00			
Investive Gebarung										
SU 33	Summe Einzahlungen investive Gebarung							0,00	0,00	0,00

		MVAG		VC QU	Ergebnisvoranschlag			Finanzierungsvoranschlag		
		EH	FH		VA 2024	VA 2023	RA 2022	VA 2024	VA 2023	RA 2022
5/853010-010000	Gebäude und Bauten		3413	1 40	0,00	0,00	0,00	150 000,00	0,00	0,00
SU 34	Summe Auszahlungen investive Gebarung							150 000,00	0,00	0,00
SA2	Saldo (2) Geldfluss aus der Investiven Gebarung (33 – 34)							-150 000,00	0,00	0,00
SA3	Saldo (3) Nettofinanzierungssaldo (Saldo 1 + Saldo 2)							-150 000,00	0,00	0,00
Finanzierungstätigkeit										
6/853010+346000	Bankdarlehen		3514	1 55	0,00	0,00	0,00	150 000,00	0,00	0,00
SU 35	Summe Einzahlungen aus der Finanzierungstätigkeit							150 000,00	0,00	0,00
SU 36	Summe Auszahlungen aus der Finanzierungstätigkeit							0,00	0,00	0,00
SA4	Saldo (4) Geldfluss aus der Finanzierungstätigkeit (35 – 36)							150 000,00	0,00	0,00
SA5	Saldo (5) Geldfluss aus der voranschlagswirksamen Gebarung (Saldo 3 + Saldo 4)							0,00	0,00	0,00
853100	CO2-Neutrales Rathaus									
Operative Gebarung										
SU 21 / 31	Summe Erträge / Einzahlungen operative Gebarung				0,00	0,00	0,00	0,00	0,00	0,00
1/853100-680000	Planmäßige Abschreibung		2226		8 000,00	1 100,00	800,00	0,00	0,00	0,00
SU 22 / 32	Summe Aufwendungen / Auszahlungen operative Gebarung				8 000,00	1 100,00	800,00	0,00	0,00	0,00
SA 0 / SA 1	(0) Nettoergebnis (21 - 22) / (1) Geldfluss operative Gebarung (31 – 32)				-8 000,00	-1 100,00	-800,00	0,00	0,00	0,00
SU 23	Summe Haushaltsrücklagen				0,00	0,00	0,00	0,00	0,00	0,00
SA00	Nettoergebnis nach Zuw./Entn. Haushaltsrücklagen (Saldo 0 +/- SU23)				-8 000,00	-1 100,00	-800,00			
Investive Gebarung										
6/853100+300000	Kapitaltransfers von Bund, Bundesfonds und Bundeskammern		3331	1 33	0,00	0,00	0,00	200 000,00	175 000,00	0,00
SU 33	Summe Einzahlungen investive Gebarung							200 000,00	175 000,00	0,00
5/853100-010000	Baukosten		3413	1 40	0,00	0,00	0,00	400 000,00	350 000,00	8 000,00
SU 34	Summe Auszahlungen investive Gebarung							400 000,00	350 000,00	8 000,00
SA2	Saldo (2) Geldfluss aus der Investiven Gebarung (33 – 34)							-200 000,00	-175 000,00	-8 000,00
SA3	Saldo (3) Nettofinanzierungssaldo (Saldo 1 + Saldo 2)							-200 000,00	-175 000,00	-8 000,00
Finanzierungstätigkeit										
6/853100+346000	Bankdarlehen		3514	1 55	0,00	0,00	0,00	0,00	175 000,00	0,00
SU 35	Summe Einzahlungen aus der Finanzierungstätigkeit							0,00	175 000,00	0,00
SU 36	Summe Auszahlungen aus der Finanzierungstätigkeit							0,00	0,00	0,00
SA4	Saldo (4) Geldfluss aus der Finanzierungstätigkeit (35 – 36)							0,00	175 000,00	0,00
SA5	Saldo (5) Geldfluss aus der voranschlagswirksamen Gebarung (Saldo 3 + Saldo 4)							-200 000,00	0,00	-8 000,00
859	Sonstige Betriebe mit marktbestimmter Tätigkeit									
859200	PARKPLATZ- UND GARAGENBETRIEBE									
Operative Gebarung										
2/859200+810000	Werbung		2114	3114 13	100,00	100,00	0,00	100,00	100,00	0,00

		MVAG		VC QU	Ergebnisvoranschlag			Finanzierungsvoranschlag		
		EH	FH		VA 2024	VA 2023	RA 2022	VA 2024	VA 2023	RA 2022
2/859200+811000	Miet- und Pachtertrag	2115	3115	14	0,00	0,00	150,00	0,00	0,00	0,00
2/859200+829000	Sonstige Einnahmen	2116	3116	18	500,00	500,00	40,83	500,00	500,00	40,83
2/859200+852000	Parkgebühren	2113	3113	12	115 500,00	110 000,00	98 160,80	115 500,00	110 000,00	98 160,80
2/859200+852100	Dauerparkgebühren	2113	3113	12	120 000,00	90 000,00	100 744,26	120 000,00	90 000,00	100 745,76
2/859200+852300	Einnahmen Kurzparkzone	2113	3113	12	6 700,00	6 700,00	5 497,57	6 700,00	6 700,00	5 497,57
SU 21 / 31	Summe Erträge / Einzahlungen operative Gebarung				242 800,00	207 300,00	204 593,46	242 800,00	207 300,00	204 444,96
1/859200-400100	Dienstbekleidung	2221	3221	23	200,00	200,00	0,00	200,00	200,00	0,00
1/859200-510000	Geldbezüge Vertragsbedienstete der Verwaltung	2211	3211	20	30 700,00	26 400,00	24 140,84	30 700,00	26 400,00	24 140,84
1/859200-565000	Mehrleistungsvergütungen	2211	3211	20	3 100,00	3 200,00	2 733,23	3 100,00	3 200,00	2 733,23
1/859200-569000	Sonstige Nebengebühren	2211	3211	20	300,00	300,00	226,04	300,00	300,00	226,04
1/859200-580000	Dienstgeberbeiträge zum Ausgleichsfonds für Familienbeihilfen	2212	3212	20	1 200,00	1 100,00	903,74	1 200,00	1 100,00	903,74
1/859200-582000	Sonstige Dienstgeberbeiträge zur sozialen Sicherheit	2212	3212	20	7 300,00	6 400,00	5 768,18	7 300,00	6 400,00	5 768,18
1/859200-592000	Dotierung von Rückstellungen für Jubiläumswendungen	2214			500,00	400,00	422,98	0,00	0,00	0,00
1/859200-600000	Strom	2222	3222	24	18 000,00	18 000,00	21 896,41	18 000,00	18 000,00	21 896,41
1/859200-614000	Instandhaltung von Gebäuden	2224	3224	24	43 500,00	23 000,00	8 135,23	43 500,00	23 000,00	4 135,23
1/859200-617000	Fahrzeug- und Maschinenkosten	2224	3224	24	3 700,00	3 500,00	864,77	3 700,00	3 500,00	864,77
1/859200-618000	Instandhaltung der Einrichtung	2224	3224	24	37 500,00	12 000,00	10 379,74	37 500,00	12 000,00	9 240,74
1/859200-631000	Telekommunikationsdienste	2222	3222	24	500,00	500,00	364,65	500,00	500,00	363,60
1/859200-659000	Geldverkehrsspesen	2244	3244	24	1 000,00	1 000,00	516,05	1 000,00	1 000,00	516,05
1/859200-670000	Versicherungen	2222	3222	24	11 300,00	11 000,00	10 958,06	11 300,00	11 000,00	10 958,06
1/859200-680000	Planmäßige Abschreibung	2226			73 600,00	75 700,00	77 431,83	0,00	0,00	0,00
1/859200-700000	Mietzinse	2223	3223	24	16 000,00	16 000,00	13 999,37	16 000,00	16 000,00	13 999,37
1/859200-710000	Öffentliche Abgaben	2225	3225	24	10 500,00	10 200,00	8 523,89	10 500,00	10 200,00	8 523,89
1/859200-710100	Kommunalsteuer	2225	3225	24	900,00	800,00	633,55	900,00	800,00	633,55
1/859200-724000	Reisegebühren	2225	3225	24	400,00	200,00	204,13	400,00	200,00	204,13
1/859200-728000	Sonstige Ausgaben	2225	3225	24	2 400,00	2 300,00	1 017,23	2 400,00	2 300,00	1 017,23
1/859200-728500	WC-Anlagen/Winterdienst	2225	3225	24	57 500,00	45 000,00	38 200,75	57 500,00	45 000,00	39 465,46
1/859200-728800	Vergütung Bauhofleistungen	2225	3225	24	18 500,00	18 500,00	16 485,88	18 500,00	18 500,00	16 485,88
1/859200-729000	Sonstige Ausgaben	2225	3225	24	0,00	0,00	23,47	0,00	0,00	23,47
SU 22 / 32	Summe Aufwendungen / Auszahlungen operative Gebarung				338 600,00	275 700,00	243 830,02	264 500,00	199 600,00	162 099,87
SA 0 / SA 1	(0) Nettoergebnis (21 - 22) / (1) Geldfluss operative Gebarung (31 - 32)				-95 800,00	-68 400,00	-39 236,56	-21 700,00	7 700,00	42 345,09
SU 23	Summe Haushaltsrücklagen				0,00	0,00	0,00	0,00	0,00	0,00
SA00	Nettoergebnis nach Zuw./Entn. Haushaltsrücklagen (Saldo 0 +/- SU23)				-95 800,00	-68 400,00	-39 236,56			
Investive Gebarung										
SU 33	Summe Einzahlungen investive Gebarung							0,00	0,00	0,00

		MVAG		VC QU	Ergebnisvoranschlag			Finanzierungsvoranschlag		
		EH	FH		VA 2024	VA 2023	RA 2022	VA 2024	VA 2023	RA 2022
1/859200-042000	Betriebsausstattung		3415	2 41	0,00	0,00	0,00	3 000,00	3 000,00	2 165,00
SU 34	Summe Auszahlungen investive Gebarung							3 000,00	3 000,00	2 165,00
SA2	Saldo (2) Geldfluss aus der Investiven Gebarung (33 – 34)							-3 000,00	-3 000,00	-2 165,00
SA3	Saldo (3) Nettofinanzierungssaldo (Saldo 1 + Saldo 2)							-24 700,00	4 700,00	40 180,09
Finanzierungstätigkeit										
SU 35	Summe Einzahlungen aus der Finanzierungstätigkeit							0,00	0,00	0,00
SU 36	Summe Auszahlungen aus der Finanzierungstätigkeit							0,00	0,00	0,00
SA4	Saldo (4) Geldfluss aus der Finanzierungstätigkeit (35 – 36)							0,00	0,00	0,00
SA5	Saldo (5) Geldfluss aus der voranschlagswirksamen Gebarung (Saldo 3 + Saldo 4)							-24 700,00	4 700,00	40 180,09
859300	INNENSTADT-MARKETING									
Operative Gebarung										
2/859300+808000	Veräußerungen von Waren	2116	3116	16	500,00	2 500,00	0,00	500,00	2 500,00	0,00
2/859300+810000	Erträge aus Leistungen	2114	3114	13	20 000,00	20 000,00	3 500,00	20 000,00	20 000,00	3 500,00
2/859300+861000	Transfers von Ländern, Landesfonds und Landeskammern	2121	3121	15	10 000,00	15 000,00	34 919,57	10 000,00	15 000,00	34 919,57
SU 21 / 31	Summe Erträge / Einzahlungen operative Gebarung				30 500,00	37 500,00	38 419,57	30 500,00	37 500,00	38 419,57
1/859300-510000	Geldbezüge der Vertragsbediensteten der Verwaltung	2211	3211	20	64 600,00	24 200,00	22 145,20	64 600,00	24 200,00	22 145,20
1/859300-565000	Mehrleistungsvergütungen	2211	3211	20	7 100,00	3 800,00	3 699,55	7 100,00	3 800,00	3 699,55
1/859300-569000	Sonstige Nebengebühren	2211	3211	20	200,00	100,00	80,00	200,00	100,00	80,00
1/859300-580000	Dienstgeberbeiträge zum Ausgleichsfonds für Familienbeihilfen	2212	3212	20	2 700,00	1 100,00	983,68	2 700,00	1 100,00	983,68
1/859300-582000	Sonstige Dienstgeberbeiträge zur sozialen Sicherheit	2212	3212	20	15 400,00	6 000,00	5 544,57	15 400,00	6 000,00	5 544,57
1/859300-591000	Dotierung von Rückstellungen für Abfertigungen	2214			1 800,00	1 000,00	2 892,74	0,00	0,00	0,00
1/859300-631000	Telekommunikationsdienste	2222	3222	24	500,00	500,00	0,00	500,00	500,00	0,00
1/859300-650000	Kreditzinsen	2241	3241	25	3 900,00	2 700,00	174,57	3 900,00	2 700,00	174,57
1/859300-680000	Planmäßige Abschreibung	2226			0,00	32 400,00	32 409,73	0,00	0,00	0,00
1/859300-710100	Öffentliche Abgaben, ohne Gebühren gemäß FAG	2225	3225	24	2 200,00	900,00	756,67	2 200,00	900,00	756,67
1/859300-724000	Reisegebühren	2225	3225	24	300,00	100,00	63,78	300,00	100,00	63,78
1/859300-728200	Stadtmarketing - Veranstaltungen/Projekte	2225	3225	24	58 700,00	51 000,00	0,00	58 700,00	51 000,00	0,00
1/859300-728300	Werbung	2225	3225	24	28 500,00	20 000,00	0,00	28 500,00	20 000,00	0,00
1/859300-728400	Gartenstadt-Kampagne	2225	3225	24	72 000,00	72 000,00	0,00	72 000,00	72 000,00	0,00
1/859300-728500	Leistungsentgelte an Firmen	2225	3225	24	5 500,00	5 000,00	4 135,32	5 500,00	5 000,00	4 135,32
1/859300-728600	Cities App	2225	3225	24	15 000,00	5 000,00	0,00	15 000,00	5 000,00	0,00
1/859300-728800	Vergütung Bauhofleistungen	2225	3225	24	3 500,00	1 500,00	0,00	3 500,00	1 500,00	0,00

		MVAG VC QU			Ergebnisvoranschlag			Finanzierungsvoranschlag		
		EH	FH		VA 2024	VA 2023	RA 2022	VA 2024	VA 2023	RA 2022
1/859300-755000	Transfers an Unternehmen (ohne Finanzunternehmen) und andere	2233	3233	27	10 000,00	10 000,00	0,00	10 000,00	10 000,00	0,00
SU 22 / 32	Summe Aufwendungen / Auszahlungen operative Gebarung				291 900,00	237 300,00	72 885,81	290 100,00	203 900,00	37 583,34
SA 0 / SA 1	(0) Nettoergebnis (21 - 22) / (1) Geldfluss operative Gebarung (31 - 32)				-261 400,00	-199 800,00	-34 466,24	-259 600,00	-166 400,00	836,23
SU 23	Summe Haushaltsrücklagen				0,00	0,00	0,00	0,00	0,00	0,00
SA00	Nettoergebnis nach Zuw./Entn. Haushaltsrücklagen (Saldo 0 +/- SU23)				-261 400,00	-199 800,00	-34 466,24			
Investive Gebarung										
SU 33	Summe Einzahlungen investive Gebarung							0,00	0,00	0,00
1/859300-042000	Ausstattung		3415	2 41	0,00	0,00	0,00	2 600,00	2 000,00	0,00
SU 34	Summe Auszahlungen investive Gebarung							2 600,00	2 000,00	0,00
SA2	Saldo (2) Geldfluss aus der Investiven Gebarung (33 - 34)							-2 600,00	-2 000,00	0,00
SA3	Saldo (3) Nettofinanzierungssaldo (Saldo 1 + Saldo 2)							-262 200,00	-168 400,00	836,23
Finanzierungstätigkeit										
SU 35	Summe Einzahlungen aus der Finanzierungstätigkeit							0,00	0,00	0,00
1/859300-346600	Darlehen BAWAG-PSK		3614	65	0,00	0,00	0,00	3 400,00	3 800,00	4 952,59
SU 36	Summe Auszahlungen aus der Finanzierungstätigkeit							3 400,00	3 800,00	4 952,59
SA4	Saldo (4) Geldfluss aus der Finanzierungstätigkeit (35 - 36)							-3 400,00	-3 800,00	-4 952,59
SA5	Saldo (5) Geldfluss aus der voranschlagswirksamen Gebarung (Saldo 3 + Saldo 4)							-265 600,00	-172 200,00	-4 116,36
86	Land- und forstwirtschaftliche Betriebe									
866	Forstgüter									
866000	FORSTGÜTER									
Operative Gebarung										
2/866000+808600	Hausholz	2116	3116	16	47 500,00	34 800,00	20 448,00	47 500,00	34 800,00	20 448,00
2/866000+808700	Holzverkauf	2116	3116	16	120 000,00	80 000,00	69 424,86	120 000,00	80 000,00	62 021,86
2/866000+810000	Abschusstaxe	2114	3114	13	50 900,00	45 500,00	48 582,21	50 900,00	45 500,00	48 582,21
2/866000+811000	Grundpacht und Anerkennungszinse	2115	3115	14	737 800,00	627 000,00	634 364,47	737 800,00	627 000,00	634 364,47
2/866000+829000	Sonstige Einnahmen	2116	3116	18	1 000,00	900,00	1 000,00	1 000,00	900,00	1 054,09
2/866000+860000	Transfers von Bund, Bundesfonds und Bundeskammern	2121	3121	15	0,00	0,00	29 732,00	0,00	0,00	29 732,00
SU 21 / 31	Summe Erträge / Einzahlungen operative Gebarung				957 200,00	788 200,00	803 551,54	957 200,00	788 200,00	796 202,63
1/866000-400000	Geringwertige Wirtschaftsgüter (GWG)	2221	3221	23	1 000,00	900,00	2 671,73	1 000,00	900,00	2 671,73
1/866000-400100	Dienstbekleidung	2221	3221	23	100,00	100,00	0,00	100,00	100,00	0,00
1/866000-456000	Büromaterial	2221	3221	23	200,00	200,00	17,18	200,00	200,00	33,27
1/866000-459000	Pflanzen Ankauf	2221	3221	23	10 500,00	10 000,00	12 324,80	10 500,00	10 000,00	12 324,80
1/866000-510000	Geldbezüge der Vertragsbediensteten der Verwaltung	2211	3211	20	13 800,00	9 500,00	0,00	13 800,00	9 500,00	0,00
1/866000-565000	Mehrleistungsvergütungen	2211	3211	20	1 700,00	1 400,00	0,00	1 700,00	1 400,00	0,00

		MVAG		VC QU	Ergebnisvoranschlag			Finanzierungsvoranschlag		
		EH	FH		VA 2024	VA 2023	RA 2022	VA 2024	VA 2023	RA 2022
1/866000-569000	Sonstige Nebengebühren	2211	3211	20	100,00	100,00	0,00	100,00	100,00	0,00
1/866000-580000	Dienstgeberbeiträge zum Ausgleichsfonds für Familienbeihilfen	2212	3212	20	600,00	500,00	0,00	600,00	500,00	0,00
1/866000-582000	Sonstige Dienstgeberbeiträge zur sozialen Sicherheit	2212	3212	20	3 300,00	2 400,00	0,00	3 300,00	2 400,00	0,00
1/866000-592000	Dotierung von Rückstellungen für Jubiläumszuwendungen	2214			1 600,00	3 800,00	0,00	0,00	0,00	0,00
1/866000-611000	Instandhaltung der Wege	2224	3224	24	2 500,00	2 400,00	2 751,23	2 500,00	2 400,00	2 751,23
1/866000-617000	Fahrzeug- und Maschinenkosten	2224	3224	24	9 200,00	8 600,00	10 605,28	9 200,00	8 600,00	10 605,28
1/866000-631000	Telekommunikationsdienste	2222	3222	24	200,00	200,00	41,67	200,00	200,00	41,67
1/866000-670000	Versicherungen	2222	3222	24	1 700,00	1 700,00	1 629,13	1 700,00	1 700,00	1 629,13
1/866000-680000	Planmäßige Abschreibung	2226			2 600,00	5 600,00	5 599,58	0,00	0,00	0,00
1/866000-700000	Pacht	2223	3223	24	0,00	100,00	7,27	0,00	100,00	7,27
1/866000-710000	Öffentliche Abgaben	2225	3225	24	2 300,00	2 300,00	1 112,71	2 300,00	2 300,00	1 112,71
1/866000-724000	Reisegebühren	2225	3225	24	200,00	200,00	0,00	200,00	200,00	0,00
1/866000-728500	Leistungsentgelte an Firmen	2225	3225	24	162 000,00	130 000,00	145 976,38	162 000,00	130 000,00	182 087,11
1/866000-728800	Vergütung Bauhofleistungen	2225	3225	24	45 500,00	42 500,00	41 723,93	45 500,00	42 500,00	41 723,93
SU 22 / 32	Summe Aufwendungen / Auszahlungen operative Gebarung				259 100,00	222 500,00	224 460,89	254 900,00	213 100,00	254 988,13
SA 0 / SA 1	(0) Nettoergebnis (21 - 22) / (1) Geldfluss operative Gebarung (31 – 32)				698 100,00	565 700,00	579 090,65	702 300,00	575 100,00	541 214,50
SU 23	Summe Haushaltsrücklagen				0,00	0,00	0,00	0,00	0,00	0,00
SA00	Nettoergebnis nach Zuw./Entn. Haushaltsrücklagen (Saldo 0 +/- SU23)				698 100,00	565 700,00	579 090,65			
Investive Gebarung										
SU 33	Summe Einzahlungen investive Gebarung							0,00	0,00	0,00
1/866000-006000	Einzelerschutzmaßnahmen		3412	2 40	0,00	0,00	0,00	2 500,00	2 400,00	0,00
SU 34	Summe Auszahlungen investive Gebarung							2 500,00	2 400,00	0,00
SA2	Saldo (2) Geldfluss aus der Investiven Gebarung (33 – 34)							-2 500,00	-2 400,00	0,00
SA3	Saldo (3) Nettofinanzierungssaldo (Saldo 1 + Saldo 2)							699 800,00	572 700,00	541 214,50
Finanzierungstätigkeit										
SU 35	Summe Einzahlungen aus der Finanzierungstätigkeit							0,00	0,00	0,00
SU 36	Summe Auszahlungen aus der Finanzierungstätigkeit							0,00	0,00	0,00
SA4	Saldo (4) Geldfluss aus der Finanzierungstätigkeit (35 – 36)							0,00	0,00	0,00
SA5	Saldo (5) Geldfluss aus der voranschlagswirksamen Gebarung (Saldo 3 + Saldo 4)							699 800,00	572 700,00	541 214,50

		MVAG		VC QU	Ergebnisvoranschlag			Finanzierungsvoranschlag		
		EH	FH		VA 2024	VA 2023	RA 2022	VA 2024	VA 2023	RA 2022
87	Wirtschaftliche Unternehmungen									
870	Elektrizitätsversorgung									
870000	TULLN ENERGIE									
Operative Gebarung										
2/870000+816000	Kostenersätze Tulln Energie GesmbH (Ann. nicht übertragbare Darl.)	2114	3114	13	50 000,00	49 600,00	49 692,46	50 000,00	49 600,00	49 692,46
2/870000+829100	Erträge aus Stromverkauf - GPV (Gemeinschafts-PV Anlage)	2116	3116	18	0,00	0,00	0,00	0,00	0,00	851,72
2/870000+829600	Sonstige Einnahmen	2116	3116	18	0,00	0,00	25 000,00	0,00	0,00	25 000,00
2/870000+860100	Transfers von Bund, Bundesfonds und Bundeskammern	2121	3121	15	0,00	0,00	4 986,51	0,00	0,00	4 986,51
SU 21 / 31	Summe Erträge / Einzahlungen operative Gebarung				50 000,00	49 600,00	79 678,97	50 000,00	49 600,00	80 530,69
1/870000-600000	Strom	2222	3222	24	0,00	0,00	-46,67	0,00	0,00	0,00
1/870000-631100	Telefonkosten Stromtankstellen	2222	3222	24	0,00	0,00	0,00	0,00	0,00	515,67
1/870000-650000	Kreditzinsen	2241	3241	25	6 700,00	6 800,00	7 211,06	6 700,00	6 800,00	7 211,06
1/870000-728500	Leistungsentgelte an Firmen	2225	3225	24	0,00	0,00	25 000,00	0,00	0,00	25 054,96
SU 22 / 32	Summe Aufwendungen / Auszahlungen operative Gebarung				6 700,00	6 800,00	32 164,39	6 700,00	6 800,00	32 781,69
SA 0 / SA 1	(0) Nettoergebnis (21 - 22) / (1) Geldfluss operative Gebarung (31 - 32)				43 300,00	42 800,00	47 514,58	43 300,00	42 800,00	47 749,00
SU 23	Summe Haushaltsrücklagen				0,00	0,00	0,00	0,00	0,00	0,00
SA00	Nettoergebnis nach Zuw./Entn. Haushaltsrücklagen (Saldo 0 +/- SU23)				43 300,00	42 800,00	47 514,58			
Investive Gebarung										
2/870000+300000	Kapitaltransfers von Bund, Bundesfonds und Bundeskammern		3331	33	0,00	0,00	0,00	0,00	0,00	8 830,49
SU 33	Summe Einzahlungen investive Gebarung							0,00	0,00	8 830,49
SU 34	Summe Auszahlungen investive Gebarung							0,00	0,00	0,00
SA2	Saldo (2) Geldfluss aus der Investiven Gebarung (33 - 34)							0,00	0,00	8 830,49
SA3	Saldo (3) Nettofinanzierungssaldo (Saldo 1 + Saldo 2)							43 300,00	42 800,00	56 579,49
Finanzierungstätigkeit										
SU 35	Summe Einzahlungen aus der Finanzierungstätigkeit							0,00	0,00	0,00
1/870000-346500	Darlehen Bank Austria-UniCredit		3614	65	0,00	0,00	0,00	2 800,00	2 700,00	2 668,76
1/870000-346600	Darlehen BAWAG-PSK		3614	65	0,00	0,00	0,00	40 500,00	40 100,00	39 812,64
SU 36	Summe Auszahlungen aus der Finanzierungstätigkeit							43 300,00	42 800,00	42 481,40
SA4	Saldo (4) Geldfluss aus der Finanzierungstätigkeit (35 - 36)							-43 300,00	-42 800,00	-42 481,40
SA5	Saldo (5) Geldfluss aus der voranschlagswirksamen Gebarung (Saldo 3 + Saldo 4)							0,00	0,00	14 098,09

		MVAG		VC QU	Ergebnisvoranschlag			Finanzierungsvoranschlag		
		EH	FH		VA 2024	VA 2023	RA 2022	VA 2024	VA 2023	RA 2022
89	Wirtschaftliche Unternehmungen (Fortsetzung)									
894	Stadthallen, Kongresshäuser									
894000	VERANSTALTUNGSRÄUME STADTOASE									
Operative Gebarung										
2/894000+811000	Miete 0% UST	2115	3115	14	5 500,00	5 000,00	1 980,00	5 500,00	5 000,00	2 430,00
2/894000+811100	Miete 20% UST	2115	3115	14	5 000,00	5 000,00	5 400,00	5 000,00	5 000,00	5 775,00
2/894000+811200	Leistungen/Betriebspausch. 20% UST	2115	3115	14	5 000,00	5 000,00	0,00	5 000,00	5 000,00	0,00
2/894000+811300	Miete Eigenverbrauch 20% UST	2115	3115	14	5 000,00	10 000,00	0,00	5 000,00	10 000,00	0,00
2/894000+811400	Miete Innenumsatz nicht steuerb.	2115	3115	14	10 000,00	20 000,00	0,00	10 000,00	20 000,00	0,00
SU 21 / 31	Summe Erträge / Einzahlungen operative Gebarung				30 500,00	45 000,00	7 380,00	30 500,00	45 000,00	8 205,00
1/894000-510000	Geldbezüge der Vertragsbediensteten der Verwaltung	2211	3211		1 500,00	0,00	0,00	1 500,00	0,00	0,00
1/894000-511000	Geldbezüge VB handwerkli. Verwendung	2211	3211	20	11 500,00	10 500,00	9 739,52	11 500,00	10 500,00	9 739,52
1/894000-565000	Mehrleistungsvergütungen	2211	3211	20	5 900,00	3 400,00	4 132,07	5 900,00	3 400,00	4 132,07
1/894000-569000	Sonstige Nebengebühren	2211	3211	20	100,00	100,00	20,00	100,00	100,00	20,00
1/894000-580000	Dienstgeberbeiträge zum Ausgleichsfonds für Familienbeihilfen	2212	3212	20	500,00	500,00	530,49	500,00	500,00	530,49
1/894000-582000	Sonstige Dienstgeberbeiträge zur sozialen Sicherheit	2212	3212	20	3 900,00	3 000,00	2 904,50	3 900,00	3 000,00	2 904,50
1/894000-591000	Dotierung von Rückstellungen für Abfertigungen	2214			100,00	0,00	0,00	0,00	0,00	0,00
1/894000-617000	Fahrzeug- und Maschinenkosten	2224	3224	24	500,00	500,00	8,80	500,00	500,00	8,80
1/894000-680000	Planmäßige Abschreibung	2226			1 800,00	2 100,00	2 056,02	0,00	0,00	0,00
1/894000-700000	Miete Danubium Gebäude	2223	3223	24	93 000,00	87 000,00	85 144,33	93 000,00	87 000,00	85 144,33
1/894000-700100	Miete Danubium Einrichtung (20%)	2223	3223	24	77 000,00	72 000,00	70 953,63	77 000,00	72 000,00	70 953,63
1/894000-710100	Kommunalsteuer	2225	3225	24	600,00	500,00	408,02	600,00	500,00	408,02
1/894000-724000	Reisegebühren	2225	3225		100,00	0,00	0,00	100,00	0,00	0,00
1/894000-728500	Leistungsentgelte an Firmen	2225	3225	24	8 500,00	7 000,00	8 812,22	8 500,00	7 000,00	8 812,22
1/894000-728800	Vergütung Bauhofleistungen	2225	3225	24	2 000,00	2 000,00	412,49	2 000,00	2 000,00	412,49
SU 22 / 32	Summe Aufwendungen / Auszahlungen operative Gebarung				207 000,00	188 600,00	185 122,09	205 100,00	186 500,00	183 066,07
SA 0 / SA 1	(0) Nettoergebnis (21 - 22) / (1) Geldfluss operative Gebarung (31 - 32)				-176 500,00	-143 600,00	-177 742,09	-174 600,00	-141 500,00	-174 861,07
SU 23	Summe Haushaltsrücklagen				0,00	0,00	0,00	0,00	0,00	0,00
SA00	Nettoergebnis nach Zuw./Entn. Haushaltsrücklagen (Saldo 0 +/- SU23)				-176 500,00	-143 600,00	-177 742,09			
Investive Gebarung										
SU 33	Summe Einzahlungen investive Gebarung							0,00	0,00	0,00
SU 34	Summe Auszahlungen investive Gebarung							0,00	0,00	0,00
SA2	Saldo (2) Geldfluss aus der Investiven Gebarung (33 - 34)							0,00	0,00	0,00
SA3	Saldo (3) Nettofinanzierungssaldo (Saldo 1 + Saldo 2)							-174 600,00	-141 500,00	-174 861,07

		MVAG VC QU			Ergebnisvoranschlag			Finanzierungsvoranschlag		
		EH	FH		VA 2024	VA 2023	RA 2022	VA 2024	VA 2023	RA 2022
Finanzierungstätigkeit										
SU 35	Summe Einzahlungen aus der Finanzierungstätigkeit							0,00	0,00	0,00
SU 36	Summe Auszahlungen aus der Finanzierungstätigkeit							0,00	0,00	0,00
SA4	Saldo (4) Geldfluss aus der Finanzierungstätigkeit (35 – 36)							0,00	0,00	0,00
SA5	Saldo (5) Geldfluss aus der voranschlagswirksamen Gebarung (Saldo 3 + Saldo 4)							-174 600,00	-141 500,00	-174 861,07
894100 FLORAHOFSAAL										
Operative Gebarung										
2/894100+811100	Miete	2115	3115	14	8 400,00	5 500,00	11 247,33	8 400,00	5 500,00	10 472,34
2/894100+817000	Erträge aus der Auflösung von sonstigen Rückstellungen	2117			0,00	0,00	1 059,28	0,00	0,00	0,00
2/894100+829000	Sonstige Einnahmen	2116	3116	18	400,00	0,00	416,70	400,00	0,00	387,53
2/894100+861200	Zinsenzuschüsse des Landes	2121	3121	15	3 300,00	3 600,00	3 912,13	3 300,00	3 600,00	3 912,13
SU 21 / 31	Summe Erträge / Einzahlungen operative Gebarung				12 100,00	9 100,00	16 635,44	12 100,00	9 100,00	14 772,00
1/894100-454000	Reinigungsmaterial	2221	3221	23	500,00	400,00	284,48	500,00	400,00	284,48
1/894100-510000	Geldbezüge Vertragsbedienstete der Verwaltung	2211	3211	20	8 100,00	6 600,00	6 054,72	8 100,00	6 600,00	6 054,72
1/894100-511000	Geldbezüge VB handwerkli. Verwendung	2211	3211	20	4 800,00	3 300,00	1 429,28	4 800,00	3 300,00	1 429,28
1/894100-565000	Mehrleistungsvergütungen	2211	3211	20	2 000,00	1 200,00	956,67	2 000,00	1 200,00	956,67
1/894100-569000	Sonstige Nebengebühren	2211	3211	20	600,00	500,00	252,15	600,00	500,00	252,15
1/894100-580000	Dienstgeberbeiträge zum Ausgleichsfonds für Familienbeihilfen	2212	3212	20	600,00	500,00	328,30	600,00	500,00	328,30
1/894100-582000	Sonstige Dienstgeberbeiträge zur sozialen Sicherheit	2212	3212	20	3 300,00	2 500,00	1 844,15	3 300,00	2 500,00	1 844,15
1/894100-592000	Dotierung von Rückstellungen für Jubiläumszuwendungen	2214			200,00	300,00	41,57	0,00	0,00	0,00
1/894100-600000	Strom	2222	3222	24	4 000,00	4 000,00	3 569,16	4 000,00	4 000,00	3 569,16
1/894100-600100	Gas	2222	3222	24	10 000,00	20 000,00	14 610,22	10 000,00	20 000,00	14 610,22
1/894100-614000	Instandhaltung Gebäude	2224	3224	24	1 500,00	1 500,00	486,19	1 500,00	1 500,00	486,19
1/894100-616000	Instandhaltung von Maschinen und maschinellen Anlagen	2224	3224	24	500,00	500,00	0,00	500,00	500,00	0,00
1/894100-617000	Fahrzeug- und Maschinenkosten	2224	3224	24	1 000,00	1 000,00	216,74	1 000,00	1 000,00	216,74
1/894100-618000	Instandhaltung Einrichtung	2224	3224	24	300,00	300,00	194,81	300,00	300,00	194,81
1/894100-650000	Kreditzinsen	2241	3241	25	15 800,00	16 700,00	17 528,06	15 800,00	16 700,00	17 528,06
1/894100-670000	Versicherungen	2222	3222	24	1 100,00	1 100,00	1 030,36	1 100,00	1 100,00	1 030,36
1/894100-680000	Planmäßige Abschreibung	2226			4 700,00	4 900,00	4 833,17	0,00	0,00	0,00
1/894100-700000	Miete	2223	3223	24	28 000,00	4 900,00	28 917,00	28 000,00	4 900,00	28 917,00
1/894100-710000	Öffentliche Abgaben	2225	3225	24	3 000,00	3 000,00	4 625,73	3 000,00	3 000,00	4 625,73
1/894100-710100	Kommunalsteuer	2225	3225	24	500,00	400,00	252,61	500,00	400,00	252,61
1/894100-724000	Reisegebühren	2225	3225	24	100,00	100,00	6,85	100,00	100,00	6,85

		MVAG VC QU			Ergebnisvoranschlag			Finanzierungsvoranschlag		
		EH	FH		VA 2024	VA 2023	RA 2022	VA 2024	VA 2023	RA 2022
1/894100-728500	Leistungsentgelte an Firmen	2225	3225	24	6 900,00	4 900,00	3 492,40	6 900,00	4 900,00	3 337,70
1/894100-728800	Vergütung Bauhofleistungen	2225	3225	24	3 000,00	3 000,00	2 026,99	3 000,00	3 000,00	2 026,99
SU 22 / 32	Summe Aufwendungen / Auszahlungen operative Gebarung				100 500,00	81 600,00	92 981,61	95 600,00	76 400,00	87 952,17
SA 0 / SA 1	(0) Nettoergebnis (21 - 22) / (1) Geldfluss operative Gebarung (31 - 32)				-88 400,00	-72 500,00	-76 346,17	-83 500,00	-67 300,00	-73 180,17
SU 23	Summe Haushaltsrücklagen				0,00	0,00	0,00	0,00	0,00	0,00
SA00	Nettoergebnis nach Zuw./Entn. Haushaltsrücklagen (Saldo 0 +/- SU23)				-88 400,00	-72 500,00	-76 346,17			
Investive Gebarung										
SU 33	Summe Einzahlungen investive Gebarung							0,00	0,00	0,00
1/894100-042000	Betriebsausstattung		3415	2 41	0,00	0,00	0,00	1 000,00	1 000,00	0,00
SU 34	Summe Auszahlungen investive Gebarung							1 000,00	1 000,00	0,00
SA2	Saldo (2) Geldfluss aus der Investiven Gebarung (33 - 34)							-1 000,00	-1 000,00	0,00
SA3	Saldo (3) Nettofinanzierungssaldo (Saldo 1 + Saldo 2)							-84 500,00	-68 300,00	-73 180,17
Finanzierungstätigkeit										
SU 35	Summe Einzahlungen aus der Finanzierungstätigkeit							0,00	0,00	0,00
1/894100-346500	Darlehen Bank Austria-UniCredit		3614	65	0,00	0,00	0,00	23 000,00	22 600,00	22 241,89
1/894100-346600	Darlehen BAWAG-PSK		3614	65	0,00	0,00	0,00	38 900,00	38 400,00	38 019,07
SU 36	Summe Auszahlungen aus der Finanzierungstätigkeit							61 900,00	61 000,00	60 260,96
SA4	Saldo (4) Geldfluss aus der Finanzierungstätigkeit (35 - 36)							-61 900,00	-61 000,00	-60 260,96
SA5	Saldo (5) Geldfluss aus der voranschlagswirksamen Gebarung (Saldo 3 + Saldo 4)							-146 400,00	-129 300,00	-133 441,13
894200	VERANSTALTUNGSRÄUME MINORITENKLOSTER									
Operative Gebarung										
2/894200+811000	Miete 0% UST	2115	3115	14	41 200,00	35 000,00	24 135,00	41 200,00	35 000,00	22 910,00
2/894200+811100	Miete 20% UST	2115	3115	14	11 700,00	5 000,00	25 920,77	11 700,00	5 000,00	23 924,93
2/894200+811200	Leistungen/Betriebspausch. 20% UST	2115	3115	14	22 000,00	10 000,00	20 639,99	22 000,00	10 000,00	19 539,99
2/894200+811300	Miete Eigenverbrauch 20% UST	2115	3115	14	1 000,00	1 000,00	0,00	1 000,00	1 000,00	0,00
2/894200+811400	Miete Innenumsatz nicht steuerb.	2115	3115	14	1 000,00	1 000,00	0,00	1 000,00	1 000,00	0,00
2/894200+817000	Erträge aus der Auflösung von sonstigen Rückstellungen	2117			0,00	0,00	35,16	0,00	0,00	0,00
2/894200+829000	Sonstige Einnahmen	2116	3116	18	1 000,00	1 000,00	0,00	1 000,00	1 000,00	0,00
SU 21 / 31	Summe Erträge / Einzahlungen operative Gebarung				77 900,00	53 000,00	70 730,92	77 900,00	53 000,00	66 374,92
1/894200-400000	Geringwertige Wirtschaftsgüter (GWG)	2221	3221	23	0,00	0,00	133,05	0,00	0,00	133,05
1/894200-454000	Reinigungsmaterial	2221	3221	23	1 100,00	1 000,00	501,00	1 100,00	1 000,00	501,00
1/894200-510000	Geldbezüge Vertragsbedienstete der Verwaltung	2211	3211	20	31 500,00	19 900,00	17 186,81	31 500,00	19 900,00	17 186,81
1/894200-511000	Geldbezüge VB handwerkli. Verwendung	2211	3211	20	68 500,00	73 200,00	67 919,44	68 500,00	73 200,00	67 919,44
1/894200-522000	Geldbezüge der nicht ganzjährig beschäftigten Angestellten	2211	3211	20	21 600,00	21 200,00	11 926,32	21 600,00	21 200,00	11 926,32
1/894200-565000	Mehrleistungsvergütungen	2211	3211	20	13 100,00	13 100,00	12 199,17	13 100,00	13 100,00	12 199,17

		MVAG		VC QU	Ergebnisvoranschlag			Finanzierungsvoranschlag		
		EH	FH		VA 2024	VA 2023	RA 2022	VA 2024	VA 2023	RA 2022
1/894200-569000	Sonstige Nebengebühren	2211	3211	20	2 600,00	1 500,00	1 793,57	2 600,00	1 500,00	1 793,57
1/894200-580000	Dienstgeberbeiträge zum Ausgleichsfonds für Familienbeihilfen	2212	3212	20	3 300,00	4 300,00	4 064,69	3 300,00	4 300,00	4 064,69
1/894200-582000	Sonstige Dienstgeberbeiträge zur sozialen Sicherheit	2212	3212	20	30 000,00	27 300,00	23 529,95	30 000,00	27 300,00	23 529,95
1/894200-591000	Dotierung von Rückstellungen für Abfertigungen	2214			100,00	100,00	32,15	0,00	0,00	0,00
1/894200-592000	Dotierung von Rückstellungen für Jubiläumsszuwendungen	2214			1 800,00	300,00	355,37	0,00	0,00	0,00
1/894200-600000	Strom	2222	3222	24	15 000,00	15 000,00	11 987,32	15 000,00	15 000,00	12 116,62
1/894200-600300	Wärme	2222	3222	24	45 000,00	62 000,00	31 583,80	45 000,00	62 000,00	31 583,80
1/894200-614000	Instandhaltung Gebäude	2224	3224	24	6 000,00	6 000,00	4 347,07	6 000,00	6 000,00	3 259,86
1/894200-616000	Instandhaltung von Maschinen und maschinellen Anlagen	2224	3224	24	19 000,00	18 000,00	5 939,79	19 000,00	18 000,00	5 939,79
1/894200-617000	Fahrzeug- und Maschinenkosten	2224	3224	24	1 000,00	1 000,00	639,23	1 000,00	1 000,00	639,23
1/894200-618000	Instandhaltung der Einrichtung	2224	3224	24	2 400,00	2 300,00	1 997,99	2 400,00	2 300,00	1 997,99
1/894200-631000	Telekommunikationsdienste	2222	3222	24	300,00	300,00	333,21	300,00	300,00	337,07
1/894200-650000	Kreditzinsen	2241	3241	25	0,00	300,00	11,44	0,00	300,00	11,44
1/894200-670000	Versicherungen	2222	3222	24	13 100,00	12 800,00	12 818,24	13 100,00	12 800,00	12 818,24
1/894200-680000	Planmäßige Abschreibung	2226			6 000,00	7 800,00	6 460,76	0,00	0,00	0,00
1/894200-710000	Öffentliche Abgaben	2225	3225	24	12 500,00	12 500,00	12 546,06	12 500,00	12 500,00	12 546,06
1/894200-710100	Kommunalsteuer	2225	3225	24	3 300,00	3 900,00	3 327,81	3 300,00	3 900,00	3 327,81
1/894200-724000	Reisegebühren	2225	3225	24	700,00	700,00	520,37	700,00	700,00	520,37
1/894200-728500	Leistungsentgelte an Firmen	2225	3225	24	51 000,00	50 000,00	40 648,63	51 000,00	50 000,00	37 610,53
1/894200-728800	Vergütung Bauhofleistungen	2225	3225	24	18 000,00	15 700,00	13 062,00	18 000,00	15 700,00	13 062,00
SU 22 / 32	Summe Aufwendungen / Auszahlungen operative Gebarung				366 900,00	370 200,00	285 865,24	359 000,00	362 000,00	275 024,81
SA 0 / SA 1	(0) Nettoergebnis (21 - 22) / (1) Geldfluss operative Gebarung (31 - 32)				-289 000,00	-317 200,00	-215 134,32	-281 100,00	-309 000,00	-208 649,89
SU 23	Summe Haushaltsrücklagen				0,00	0,00	0,00	0,00	0,00	0,00
SA00	Nettoergebnis nach Zuw./Entn. Haushaltsrücklagen (Saldo 0 +/- SU23)				-289 000,00	-317 200,00	-215 134,32			
Investive Gebarung										
SU 33	Summe Einzahlungen investive Gebarung							0,00	0,00	0,00
1/894200-042000	Betriebsausstattung		3415	2 41	0,00	0,00	0,00	73 500,00	16 000,00	4 111,20
SU 34	Summe Auszahlungen investive Gebarung							73 500,00	16 000,00	4 111,20
SA2	Saldo (2) Geldfluss aus der Investiven Gebarung (33 - 34)							-73 500,00	-16 000,00	-4 111,20
SA3	Saldo (3) Nettofinanzierungssaldo (Saldo 1 + Saldo 2)							-354 600,00	-325 000,00	-212 761,09
Finanzierungstätigkeit										
SU 35	Summe Einzahlungen aus der Finanzierungstätigkeit							0,00	0,00	0,00
1/894200-346000	Darlehen Erste Bank		3614	65	0,00	0,00	0,00	0,00	8 100,00	8 054,00
SU 36	Summe Auszahlungen aus der Finanzierungstätigkeit							0,00	8 100,00	8 054,00
SA4	Saldo (4) Geldfluss aus der Finanzierungstätigkeit (35 - 36)							0,00	-8 100,00	-8 054,00

		MVAG VC QU			Ergebnisvoranschlag			Finanzierungsvoranschlag		
		EH	FH		VA 2024	VA 2023	RA 2022	VA 2024	VA 2023	RA 2022
SA5	Saldo (5) Geldfluss aus der voranschlagswirksamen Gebarung (Saldo 3 + Saldo 4)							-354 600,00	-333 100,00	-220 815,09
894300	GEMEINDEZENTRUM NEUAIGEN									
	Operative Gebarung									
SU 21 / 31	Summe Erträge / Einzahlungen operative Gebarung				0,00	0,00	0,00	0,00	0,00	0,00
1/894300-400000	Geringwertige Wirtschaftsgüter (GWG)	2221	3221	23	200,00	200,00	80,00	200,00	200,00	0,00
1/894300-454000	Reinigungsmittel	2221	3221	23	600,00	400,00	493,08	600,00	400,00	493,08
1/894300-728000	Miete - Betriebskosten	2225	3225	24	6 000,00	6 000,00	5 219,85	6 000,00	6 000,00	5 219,85
1/894300-728500	Leistungsentgelte an Firmen	2225	3225	24	500,00	500,00	0,00	500,00	500,00	0,00
1/894300-728800	Vergütung Bauhofleistungen	2225	3225	24	200,00	0,00	0,00	200,00	0,00	0,00
SU 22 / 32	Summe Aufwendungen / Auszahlungen operative Gebarung				7 500,00	7 100,00	5 792,93	7 500,00	7 100,00	5 712,93
SA 0 / SA 1	(0) Nettoergebnis (21 - 22) / (1) Geldfluss operative Gebarung (31 - 32)				-7 500,00	-7 100,00	-5 792,93	-7 500,00	-7 100,00	-5 712,93
SU 23	Summe Haushaltsrücklagen				0,00	0,00	0,00	0,00	0,00	0,00
SA00	Nettoergebnis nach Zuw./Entn. Haushaltsrücklagen (Saldo 0 +/- SU23)				-7 500,00	-7 100,00	-5 792,93			
	Investive Gebarung									
SU 33	Summe Einzahlungen investive Gebarung							0,00	0,00	0,00
SU 34	Summe Auszahlungen investive Gebarung							0,00	0,00	0,00
SA2	Saldo (2) Geldfluss aus der Investiven Gebarung (33 - 34)							0,00	0,00	0,00
SA3	Saldo (3) Nettofinanzierungssaldo (Saldo 1 + Saldo 2)							-7 500,00	-7 100,00	-5 712,93
	Finanzierungstätigkeit									
SU 35	Summe Einzahlungen aus der Finanzierungstätigkeit							0,00	0,00	0,00
SU 36	Summe Auszahlungen aus der Finanzierungstätigkeit							0,00	0,00	0,00
SA4	Saldo (4) Geldfluss aus der Finanzierungstätigkeit (35 - 36)							0,00	0,00	0,00
SA5	Saldo (5) Geldfluss aus der voranschlagswirksamen Gebarung (Saldo 3 + Saldo 4)							-7 500,00	-7 100,00	-5 712,93
894400	GEMEINDEHAUS NITZING									
	Operative Gebarung									
SU 21 / 31	Summe Erträge / Einzahlungen operative Gebarung				0,00	0,00	0,00	0,00	0,00	0,00
1/894400-400000	Geringwertige Wirtschaftsgüter (GWG)	2221	3221	23	200,00	200,00	0,00	200,00	200,00	0,00
1/894400-454000	Reinigungsmittel	2221	3221	23	300,00	300,00	206,35	300,00	300,00	206,35
1/894400-600000	Strom	2222	3222	24	100,00	100,00	0,00	100,00	100,00	0,00
1/894400-600100	Gas	2222	3222	24	200,00	200,00	0,00	200,00	200,00	0,00
1/894400-614000	Instandhaltung Gebäude	2224	3224	24	200,00	200,00	0,00	200,00	200,00	0,00
1/894400-618000	Instandhaltung der Einrichtung	2224	3224	24	100,00	100,00	0,00	100,00	100,00	0,00
1/894400-710000	Öffentliche Abgaben	2225	3225	24	1 200,00	1 000,00	1 167,94	1 200,00	1 000,00	1 167,94
1/894400-728500	Leistungsentgelte an Firmen	2225	3225	24	100,00	100,00	13,76	100,00	100,00	13,76
SU 22 / 32	Summe Aufwendungen / Auszahlungen operative Gebarung				2 400,00	2 200,00	1 388,05	2 400,00	2 200,00	1 388,05
SA 0 / SA 1	(0) Nettoergebnis (21 - 22) / (1) Geldfluss operative Gebarung (31 - 32)				-2 400,00	-2 200,00	-1 388,05	-2 400,00	-2 200,00	-1 388,05

		MVAG VC QU			Ergebnisvoranschlag			Finanzierungsvoranschlag		
		EH	FH		VA 2024	VA 2023	RA 2022	VA 2024	VA 2023	RA 2022
SU 23	Summe Haushaltsrücklagen				0,00	0,00	0,00	0,00	0,00	0,00
SA00	Nettoergebnis nach Zuw./Entn. Haushaltsrücklagen (Saldo 0 +/- SU23)				-2 400,00	-2 200,00	-1 388,05			
Investive Gebarung										
SU 33	Summe Einzahlungen investive Gebarung							0,00	0,00	0,00
SU 34	Summe Auszahlungen investive Gebarung							0,00	0,00	0,00
SA2	Saldo (2) Geldfluss aus der Investiven Gebarung (33 – 34)							0,00	0,00	0,00
SA3	Saldo (3) Nettofinanzierungssaldo (Saldo 1 + Saldo 2)							-2 400,00	-2 200,00	-1 388,05
Finanzierungstätigkeit										
SU 35	Summe Einzahlungen aus der Finanzierungstätigkeit							0,00	0,00	0,00
SU 36	Summe Auszahlungen aus der Finanzierungstätigkeit							0,00	0,00	0,00
SA4	Saldo (4) Geldfluss aus der Finanzierungstätigkeit (35 – 36)							0,00	0,00	0,00
SA5	Saldo (5) Geldfluss aus der voranschlagswirksamen Gebarung (Saldo 3 + Saldo 4)							-2 400,00	-2 200,00	-1 388,05
894500	VEREINSLOKAL LANGENLEBARN									
Operative Gebarung										
2/894500+829000	Sonst.Einnahmen (Betriebskosteners)	2116	3116	18	2 500,00	1 000,00	1 151,39	2 500,00	1 000,00	1 151,39
SU 21 / 31	Summe Erträge / Einzahlungen operative Gebarung				2 500,00	1 000,00	1 151,39	2 500,00	1 000,00	1 151,39
1/894500-400000	Geringwertige Wirtschaftsgüter (GWG)	2221	3221	23	400,00	400,00	0,00	400,00	400,00	0,00
1/894500-600000	Strom	2222	3222	24	1 300,00	1 300,00	886,58	1 300,00	1 300,00	886,58
1/894500-600100	Gas	2222	3222	24	7 000,00	8 000,00	4 547,17	7 000,00	8 000,00	4 547,17
1/894500-614000	Instandhaltung von Gebäuden	2224	3224	24	1 000,00	1 000,00	196,46	1 000,00	1 000,00	196,46
1/894500-616000	Instandhaltung von Maschinen und maschinellen Anlagen	2224	3224	24	200,00	200,00	0,00	200,00	200,00	0,00
1/894500-670000	Versicherungen	2222	3222	24	700,00	600,00	623,19	700,00	600,00	623,19
1/894500-700000	Miete	2223	3223	24	3 700,00	3 700,00	3 809,40	3 700,00	3 700,00	3 809,40
1/894500-710000	Öffentliche Abgaben	2225	3225	24	1 300,00	1 300,00	1 270,79	1 300,00	1 300,00	1 270,79
1/894500-728000	Betriebskosten	2225	3225	24	700,00	700,00	0,00	700,00	700,00	0,00
1/894500-728500	Leistungsentgelte an Firmen	2225	3225	24	800,00	800,00	32,12	800,00	800,00	32,12
SU 22 / 32	Summe Aufwendungen / Auszahlungen operative Gebarung				17 100,00	18 000,00	11 365,71	17 100,00	18 000,00	11 365,71
SA 0 / SA 1	(0) Nettoergebnis (21 - 22) / (1) Geldfluss operative Gebarung (31 – 32)				-14 600,00	-17 000,00	-10 214,32	-14 600,00	-17 000,00	-10 214,32
SU 23	Summe Haushaltsrücklagen				0,00	0,00	0,00	0,00	0,00	0,00
SA00	Nettoergebnis nach Zuw./Entn. Haushaltsrücklagen (Saldo 0 +/- SU23)				-14 600,00	-17 000,00	-10 214,32			
Investive Gebarung										
SU 33	Summe Einzahlungen investive Gebarung							0,00	0,00	0,00
SU 34	Summe Auszahlungen investive Gebarung							0,00	0,00	0,00
SA2	Saldo (2) Geldfluss aus der Investiven Gebarung (33 – 34)							0,00	0,00	0,00
SA3	Saldo (3) Nettofinanzierungssaldo (Saldo 1 + Saldo 2)							-14 600,00	-17 000,00	-10 214,32

	MVAG		VC QU	Ergebnisvoranschlag			Finanzierungsvoranschlag		
	EH	FH		VA 2024	VA 2023	RA 2022	VA 2024	VA 2023	RA 2022
Finanzierungstätigkeit									
SU 35			Summe Einzahlungen aus der Finanzierungstätigkeit				0,00	0,00	0,00
SU 36			Summe Auszahlungen aus der Finanzierungstätigkeit				0,00	0,00	0,00
SA4			Saldo (4) Geldfluss aus der Finanzierungstätigkeit (35 – 36)				0,00	0,00	0,00
SA5			Saldo (5) Geldfluss aus der voranschlagswirksamen Gebarung (Saldo 3 + Saldo 4)				-14 600,00	-17 000,00	-10 214,32

		MVAG		VC QU	Ergebnisvoranschlag			Finanzierungsvoranschlag		
		EH	FH		VA 2024	VA 2023	RA 2022	VA 2024	VA 2023	RA 2022
9 Finanzwirtschaft										
90	Gesonderte Verwaltung									
900	Gesonderte Verwaltung									
900000	KAMMERAMT									
Operative Gebarung										
2/900000+816000	Verwaltungskostenbeitrag	2114	3114	13	3 000,00	3 000,00	1 916,57	3 000,00	3 000,00	1 916,57
2/900000+816100	Kostenbeitrag - Einhebg. Landschaftsabgabe	2114	3114	13	100,00	100,00	0,00	100,00	100,00	0,00
2/900000+817000	Erträge aus der Auflösung von sonstigen Rückstellungen	2117			0,00	2 500,00	29 494,99	0,00	0,00	0,00
2/900000+829000	Sonstige Einnahmen	2116	3116	18	1 000,00	1 000,00	14 440,72	1 000,00	1 000,00	14 440,72
SU 21 / 31	Summe Erträge / Einzahlungen operative Gebarung				4 100,00	6 600,00	45 852,28	4 100,00	4 100,00	16 357,29
1/900000-400000	Geringwertige Wirtschaftsgüter (GWG)	2221	3221	23	300,00	300,00	0,00	300,00	300,00	0,00
1/900000-456000	Büromaterial	2221	3221	23	300,00	300,00	0,00	300,00	300,00	0,00
1/900000-457000	Gesetzblätter, Druckwerke	2221	3221	23	500,00	500,00	540,32	500,00	500,00	540,32
1/900000-510000	Geldbezüge Vertragsbedienstete der Verwaltung	2211	3211	20	350 600,00	311 900,00	280 718,80	350 600,00	311 900,00	280 718,80
1/900000-565000	Mehrleistungsvergütungen	2211	3211	20	27 200,00	24 400,00	11 084,05	27 200,00	24 400,00	11 084,05
1/900000-566000	Zuwendungen aus Anlass von Dienstjubiläen	2212	3212	20	0,00	0,00	24 384,36	0,00	0,00	24 384,36
1/900000-569000	Sonstige Nebengebühren	2211	3211	20	700,00	600,00	680,00	700,00	600,00	680,00
1/900000-580000	Dienstgeberbeiträge zum Ausgleichsfonds für Familienbeihilfen	2212	3212	20	12 700,00	13 200,00	12 294,42	12 700,00	13 200,00	12 294,42
1/900000-582000	Sonstige Dienstgeberbeiträge zur sozialen Sicherheit	2212	3212	20	70 000,00	65 400,00	58 620,75	70 000,00	65 400,00	58 620,75
1/900000-591000	Dotierung von Rückstellungen für Abfertigungen	2214			2 100,00	2 000,00	2 235,76	0,00	0,00	0,00
1/900000-592000	Dotierung von Rückstellungen für Jubiläumszuwendungen	2214			3 400,00	3 100,00	3 204,71	0,00	0,00	0,00
1/900000-616000	Instandhaltung der Maschinen	2224	3224	24	100,00	100,00	0,00	100,00	100,00	0,00
1/900000-618000	Instandhaltung der Einrichtung	2224	3224	24	500,00	500,00	650,78	500,00	500,00	650,78
1/900000-630000	Porto	2222	3222	24	400,00	400,00	410,00	400,00	400,00	410,00
1/900000-680000	Planmäßige Abschreibung	2226			400,00	400,00	433,63	0,00	0,00	0,00
1/900000-724000	Reisegebühren	2225	3225	24	400,00	700,00	404,94	400,00	700,00	404,94
1/900000-728500	Leistungsentgelte an Firmen	2225	3225	24	7 100,00	7 000,00	2 930,93	7 100,00	7 000,00	2 930,93
1/900000-728600	Sonstige Ausgaben	2225	3225	24	0,00	0,00	4 159,26	0,00	0,00	0,00
1/900000-728800	Vergütung Bauhofleistungen	2225	3225	24	1 000,00	1 000,00	0,00	1 000,00	1 000,00	0,00
SU 22 / 32	Summe Aufwendungen / Auszahlungen operative Gebarung				477 700,00	431 800,00	402 752,71	471 800,00	426 300,00	392 719,35
SA 0 / SA 1	(0) Nettoergebnis (21 - 22) / (1) Geldfluss operative Gebarung (31 - 32)				-473 600,00	-425 200,00	-356 900,43	-467 700,00	-422 200,00	-376 362,06

	MVAG	VC QU	Ergebnisvoranschlag			Finanzierungsvoranschlag					
			EH	FH	VA 2024	VA 2023	RA 2022	VA 2024	VA 2023	RA 2022	
SU 23		Summe Haushaltsrücklagen			0,00	0,00	0,00	0,00	0,00	0,00	
SA00		Nettoergebnis nach Zuw./Entn. Haushaltsrücklagen (Saldo 0 +/- SU23)			-473 600,00	-425 200,00	-356 900,43				
Investive Gebarung											
SU 33		Summe Einzahlungen investive Gebarung						0,00	0,00	0,00	
SU 34		Summe Auszahlungen investive Gebarung						0,00	0,00	0,00	
SA2		Saldo (2) Geldfluss aus der Investiven Gebarung (33 – 34)						0,00	0,00	0,00	
SA3		Saldo (3) Nettofinanzierungssaldo (Saldo 1 + Saldo 2)						-467 700,00	-422 200,00	-376 362,06	
Finanzierungstätigkeit											
SU 35		Summe Einzahlungen aus der Finanzierungstätigkeit						0,00	0,00	0,00	
SU 36		Summe Auszahlungen aus der Finanzierungstätigkeit						0,00	0,00	0,00	
SA4		Saldo (4) Geldfluss aus der Finanzierungstätigkeit (35 – 36)						0,00	0,00	0,00	
SA5		Saldo (5) Geldfluss aus der voranschlagswirksamen Gebarung (Saldo 3 + Saldo 4)						-467 700,00	-422 200,00	-376 362,06	
91 Kapitalvermögen und Stiftungen ohne eigene Rechtspersönlichkeit											
910 Geldverkehr											
910000 GELDVERKEHR											
Operative Gebarung											
2/910000+823000		Zinserträge Geldverkehr	2131	3131	14	300 000,00	50 000,00	2 809,57	300 000,00	50 000,00	2 809,57
2/910000+829000		Sonstige Einnahmen	2116	3116	18	4 000 500,00	500,00	753 308,28	4 000 500,00	500,00	753 308,28
SU 21 / 31		Summe Erträge / Einzahlungen operative Gebarung				4 300 500,00	50 500,00	756 117,85	4 300 500,00	50 500,00	756 117,85
1/910000-650000		Zinsen	2241	3241	25	100,00	100,00	0,05	100,00	100,00	0,05
1/910000-659000		Geldverkehrsspesen	2244	3244	24	23 500,00	23 500,00	39 858,72	23 500,00	23 500,00	39 858,72
1/910000-710000		Öffentliche Abgaben - KEST	2225	3225	24	75 000,00	12 500,00	702,42	75 000,00	12 500,00	702,42
SU 22 / 32		Summe Aufwendungen / Auszahlungen operative Gebarung				98 600,00	36 100,00	40 561,19	98 600,00	36 100,00	40 561,19
SA 0 / SA 1		(0) Nettoergebnis (21 - 22) / (1) Geldfluss operative Gebarung (31 – 32)				4 201 900,00	14 400,00	715 556,66	4 201 900,00	14 400,00	715 556,66
SU 23		Summe Haushaltsrücklagen				0,00	0,00	0,00	0,00	0,00	0,00
SA00		Nettoergebnis nach Zuw./Entn. Haushaltsrücklagen (Saldo 0 +/- SU23)				4 201 900,00	14 400,00	715 556,66			
Investive Gebarung											
SU 33		Summe Einzahlungen investive Gebarung						0,00	0,00	0,00	0,00
SU 34		Summe Auszahlungen investive Gebarung						0,00	0,00	0,00	0,00
SA2		Saldo (2) Geldfluss aus der Investiven Gebarung (33 – 34)						0,00	0,00	0,00	0,00
SA3		Saldo (3) Nettofinanzierungssaldo (Saldo 1 + Saldo 2)						4 201 900,00	14 400,00	715 556,66	
Finanzierungstätigkeit											
SU 35		Summe Einzahlungen aus der Finanzierungstätigkeit						0,00	0,00	0,00	0,00
SU 36		Summe Auszahlungen aus der Finanzierungstätigkeit						0,00	0,00	0,00	0,00
SA4		Saldo (4) Geldfluss aus der Finanzierungstätigkeit (35 – 36)						0,00	0,00	0,00	0,00

		MVAG VC QU			Ergebnisvoranschlag			Finanzierungsvoranschlag		
		EH	FH		VA 2024	VA 2023	RA 2022	VA 2024	VA 2023	RA 2022
SA5	Saldo (5) Geldfluss aus der voranschlagswirksamen Gebarung (Saldo 3 + Saldo 4)							4 201 900,00	14 400,00	715 556,66
912	Rücklagen (soweit nicht aufteilbar)									
912000	RÜCKLAGEN (soweit nicht aufteilbar)									
Operative Gebarung										
2/912000+829000	Entnahme aus Rücklage - nicht voranschlagswirksame Gebarung	2116	3116	18	0,00	2 210 000,00	0,00	0,00	2 210 000,00	0,00
SU 21 / 31	Summe Erträge / Einzahlungen operative Gebarung				0,00	2 210 000,00	0,00	0,00	2 210 000,00	0,00
1/912000-729000	Zuweisung an Rücklage - nicht voranschlagswirksame Gebarung	2225	3225	24	0,00	0,00	700 000,00	0,00	0,00	700 000,00
SU 22 / 32	Summe Aufwendungen / Auszahlungen operative Gebarung				0,00	0,00	700 000,00	0,00	0,00	700 000,00
SA 0 / SA 1	(0) Nettoergebnis (21 - 22) / (1) Geldfluss operative Gebarung (31 - 32)				0,00	2 210 000,00	-700 000,00	0,00	2 210 000,00	-700 000,00
SU 23	Summe Haushaltsrücklagen				0,00	0,00	0,00	0,00	0,00	0,00
SA00	Nettoergebnis nach Zuw./Entn. Haushaltsrücklagen (Saldo 0 +/- SU23)				0,00	2 210 000,00	-700 000,00			
Investive Gebarung										
SU 33	Summe Einzahlungen investive Gebarung							0,00	0,00	0,00
SU 34	Summe Auszahlungen investive Gebarung							0,00	0,00	0,00
SA2	Saldo (2) Geldfluss aus der Investiven Gebarung (33 - 34)							0,00	0,00	0,00
SA3	Saldo (3) Nettofinanzierungssaldo (Saldo 1 + Saldo 2)							0,00	2 210 000,00	-700 000,00
Finanzierungstätigkeit										
SU 35	Summe Einzahlungen aus der Finanzierungstätigkeit							0,00	0,00	0,00
SU 36	Summe Auszahlungen aus der Finanzierungstätigkeit							0,00	0,00	0,00
SA4	Saldo (4) Geldfluss aus der Finanzierungstätigkeit (35 - 36)							0,00	0,00	0,00
SA5	Saldo (5) Geldfluss aus der voranschlagswirksamen Gebarung (Saldo 3 + Saldo 4)							0,00	2 210 000,00	-700 000,00
914	Beteiligungen									
914000	BETEILIGUNGEN									
Operative Gebarung										
SU 21 / 31	Summe Erträge / Einzahlungen operative Gebarung				0,00	0,00	0,00	0,00	0,00	0,00
1/914000-786000	Kapitaltransfers an Beteiligungen der Gemeinde/des Gemeindeverbandes	2232		44	0,00	0,00	524 641,00	0,00	0,00	0,00
SU 22 / 32	Summe Aufwendungen / Auszahlungen operative Gebarung				0,00	0,00	524 641,00	0,00	0,00	0,00
SA 0 / SA 1	(0) Nettoergebnis (21 - 22) / (1) Geldfluss operative Gebarung (31 - 32)				0,00	0,00	-524 641,00	0,00	0,00	0,00
SU 23	Summe Haushaltsrücklagen				0,00	0,00	0,00	0,00	0,00	0,00
SA00	Nettoergebnis nach Zuw./Entn. Haushaltsrücklagen (Saldo 0 +/- SU23)				0,00	0,00	-524 641,00			
Investive Gebarung										
SU 33	Summe Einzahlungen investive Gebarung							0,00	0,00	0,00

		MVAG		VC QU	Ergebnisvoranschlag			Finanzierungsvoranschlag		
		EH	FH		VA 2024	VA 2023	RA 2022	VA 2024	VA 2023	RA 2022
1/914000-786000	Kapitaltransfers an Beteiligungen der Gemeinde/des Gemeindeverbandes		3432	44	0,00	0,00	0,00	0,00	0,00	524 641,00
SU 34	Summe Auszahlungen investive Gebarung							0,00	0,00	524 641,00
SA2	Saldo (2) Geldfluss aus der Investiven Gebarung (33 – 34)							0,00	0,00	-524 641,00
SA3	Saldo (3) Nettofinanzierungssaldo (Saldo 1 + Saldo 2)							0,00	0,00	-524 641,00
Finanzierungstätigkeit										
SU 35	Summe Einzahlungen aus der Finanzierungstätigkeit							0,00	0,00	0,00
SU 36	Summe Auszahlungen aus der Finanzierungstätigkeit							0,00	0,00	0,00
SA4	Saldo (4) Geldfluss aus der Finanzierungstätigkeit (35 – 36)							0,00	0,00	0,00
SA5	Saldo (5) Geldfluss aus der voranschlagswirksamen Gebarung (Saldo 3 + Saldo 4)							0,00	0,00	-524 641,00
92	Öffentliche Abgaben									
920	Ausschließliche Gemeindeabgaben									
920000	AUSSCHLIESSLICHE GEMEINDEABGABEN									
Operative Gebarung										
2/920000+816000	Einhebungsvergütung NÖ Seuchen-vorsorgeabgabe	2114	3114	13	10 000,00	10 000,00	9 934,76	10 000,00	10 000,00	9 934,76
2/920000+830000	Grundsteuer A	2111	3111	10	45 000,00	45 000,00	47 470,30	45 000,00	45 000,00	47 585,17
2/920000+831000	Grundsteuer B	2111	3111	10	1 770 000,00	1 760 000,00	1 721 838,54	1 770 000,00	1 760 000,00	1 744 411,93
2/920000+833100	Kommunalsteuer	2111	3111	10	8 200 000,00	7 700 000,00	7 307 024,13	8 200 000,00	7 700 000,00	7 285 437,54
2/920000+835000	Parkometerabgaben - Kurzparkzone	2111	3111	10	130 000,00	0,00	0,00	130 000,00	0,00	0,00
2/920000+835100	Parkometerabgaben - Dauergenehmigungen	2111	3111	10	7 500,00	0,00	0,00	7 500,00	0,00	0,00
2/920000+837000	Lustbarkeitsabgabe	2111	3111	10	4 000,00	4 000,00	3 529,00	4 000,00	4 000,00	3 529,00
2/920000+837100	Vergnügungsabgabe	2111	3111	10	2 000,00	2 000,00	0,00	2 000,00	2 000,00	0,00
2/920000+838000	Hundeabgabe	2111	3111	10	60 000,00	55 000,00	57 218,11	60 000,00	55 000,00	56 684,82
2/920000+841000	Gebrauchsabgabe - Einmalig	2111	3111	10	29 400,00	28 000,00	25 309,40	29 400,00	28 000,00	25 881,54
2/920000+841100	Gebrauchsabgabe - Laufend	2111	3111	10	31 500,00	30 000,00	23 524,17	31 500,00	30 000,00	23 381,62
2/920000+841200	Gebrauchsabgabe Einbautenträger	2111	3111	10	235 000,00	235 000,00	220 965,52	235 000,00	235 000,00	220 965,52
2/920000+849000	Nebensprüche	2111	3111	10	23 000,00	23 000,00	18 497,34	23 000,00	23 000,00	23 976,03
2/920000+849100	Stundungszinsen	2111	3111	10	1 000,00	1 000,00	7 604,92	1 000,00	1 000,00	6 835,11
2/920000+850000	Aufschließungsabgaben	2111	3111	10	580 000,00	580 000,00	463 415,06	580 000,00	580 000,00	713 420,67
2/920000+850100	Abstellplatzabgabe	2111	3111	10	80 000,00	80 000,00	26 000,00	80 000,00	80 000,00	29 000,00
2/920000+850200	Kinderspielplatz-Ausgleichsabgabe	2111	3111	10	60 000,00	60 000,00	21 150,00	60 000,00	60 000,00	21 150,00
2/920000+856000	Verwaltungsabgaben	2111	3111	10	113 000,00	112 000,00	121 420,73	113 000,00	112 000,00	117 365,53
2/920000+857000	Kommissionsgebühren - Bau	2111	3111	10	500,00	500,00	124,20	500,00	500,00	124,20
SU 21 / 31	Summe Erträge / Einzahlungen operative Gebarung				11 381 900,00	10 725 500,00	10 075 026,18	11 381 900,00	10 725 500,00	10 329 683,44
1/920000-640000	Rechtskosten	2222	3222	24	20 000,00	20 000,00	30 522,25	20 000,00	20 000,00	28 402,25

		MVAG VC QU			Ergebnisvoranschlag			Finanzierungsvoranschlag		
		EH	FH		VA 2024	VA 2023	RA 2022	VA 2024	VA 2023	RA 2022
1/920000-691000	Uneinbringliche Forderungen	2225	3225	24	10 000,00	10 000,00	0,00	10 000,00	10 000,00	0,00
SU 22 / 32	Summe Aufwendungen / Auszahlungen operative Gebarung				30 000,00	30 000,00	30 522,25	30 000,00	30 000,00	28 402,25
SA 0 / SA 1	(0) Nettoergebnis (21 - 22) / (1) Geldfluss operative Gebarung (31 - 32)				11 351 900,00	10 695 500,00	10 044 503,93	11 351 900,00	10 695 500,00	10 301 281,19
SU 23	Summe Haushaltsrücklagen				0,00	0,00	0,00	0,00	0,00	0,00
SA00	Nettoergebnis nach Zuw./Entn. Haushaltsrücklagen (Saldo 0 +/- SU23)				11 351 900,00	10 695 500,00	10 044 503,93			
Investive Gebarung										
SU 33	Summe Einzahlungen investive Gebarung							0,00	0,00	0,00
SU 34	Summe Auszahlungen investive Gebarung							0,00	0,00	0,00
SA2	Saldo (2) Geldfluss aus der Investiven Gebarung (33 - 34)							0,00	0,00	0,00
SA3	Saldo (3) Nettofinanzierungssaldo (Saldo 1 + Saldo 2)							11 351 900,00	10 695 500,00	10 301 281,19
Finanzierungstätigkeit										
SU 35	Summe Einzahlungen aus der Finanzierungstätigkeit							0,00	0,00	0,00
SU 36	Summe Auszahlungen aus der Finanzierungstätigkeit							0,00	0,00	0,00
SA4	Saldo (4) Geldfluss aus der Finanzierungstätigkeit (35 - 36)							0,00	0,00	0,00
SA5	Saldo (5) Geldfluss aus der voranschlagswirksamen Gebarung (Saldo 3 + Saldo 4)							11 351 900,00	10 695 500,00	10 301 281,19
921	Zwischen Ländern und Gemeinden geteilte Abgaben									
921000	FREMDENVERKEHRSABGABEN									
Operative Gebarung										
2/921000+834000	Gemeindeanteil Nächtigungstaxe	2111	3111	10	105 000,00	55 000,00	37 464,20	105 000,00	55 000,00	37 464,20
2/921000+834100	Gemeindeanteil Interessentenbeitrag	2111	3111	10	0,00	210 000,00	0,00	0,00	210 000,00	0,00
2/921000+861000	Transfers von Ländern, Landesfonds und Landeskammern	2121	3121	15	0,00	0,00	208 213,65	0,00	0,00	208 213,65
SU 21 / 31	Summe Erträge / Einzahlungen operative Gebarung				105 000,00	265 000,00	245 677,85	105 000,00	265 000,00	245 677,85
SU 22 / 32	Summe Aufwendungen / Auszahlungen operative Gebarung				0,00	0,00	0,00	0,00	0,00	0,00
SA 0 / SA 1	(0) Nettoergebnis (21 - 22) / (1) Geldfluss operative Gebarung (31 - 32)				105 000,00	265 000,00	245 677,85	105 000,00	265 000,00	245 677,85
SU 23	Summe Haushaltsrücklagen				0,00	0,00	0,00	0,00	0,00	0,00
SA00	Nettoergebnis nach Zuw./Entn. Haushaltsrücklagen (Saldo 0 +/- SU23)				105 000,00	265 000,00	245 677,85			
Investive Gebarung										
SU 33	Summe Einzahlungen investive Gebarung							0,00	0,00	0,00
SU 34	Summe Auszahlungen investive Gebarung							0,00	0,00	0,00
SA2	Saldo (2) Geldfluss aus der Investiven Gebarung (33 - 34)							0,00	0,00	0,00
SA3	Saldo (3) Nettofinanzierungssaldo (Saldo 1 + Saldo 2)							105 000,00	265 000,00	245 677,85
Finanzierungstätigkeit										
SU 35	Summe Einzahlungen aus der Finanzierungstätigkeit							0,00	0,00	0,00
SU 36	Summe Auszahlungen aus der Finanzierungstätigkeit							0,00	0,00	0,00
SA4	Saldo (4) Geldfluss aus der Finanzierungstätigkeit (35 - 36)							0,00	0,00	0,00

	MVAG	VC QU	Ergebnisvoranschlag			Finanzierungsvoranschlag				
			EH	FH	VA 2024	VA 2023	RA 2022	VA 2024	VA 2023	RA 2022
SA5	Saldo (5) Geldfluss aus der voranschlagswirksamen Gebarung (Saldo 3 + Saldo 4)						105 000,00	265 000,00	245 677,85	
921100	SONSTIGE ZW.LÄNDERN U.GEMEINDEN GETEILTE ABGABEN									
Operative Gebarung										
2/921100+861000	Transfers von Ländern, Landesfonds und Landeskammern	2121	3121	15	80 000,00	0,00	80 225,05	80 000,00	0,00	80 225,05
SU 21 / 31	Summe Erträge / Einzahlungen operative Gebarung				80 000,00	0,00	80 225,05	80 000,00	0,00	80 225,05
SU 22 / 32	Summe Aufwendungen / Auszahlungen operative Gebarung				0,00	0,00	0,00	0,00	0,00	0,00
SA 0 / SA 1	(0) Nettoergebnis (21 - 22) / (1) Geldfluss operative Gebarung (31 – 32)				80 000,00	0,00	80 225,05	80 000,00	0,00	80 225,05
SU 23	Summe Haushaltsrücklagen				0,00	0,00	0,00	0,00	0,00	0,00
SA00	Nettoergebnis nach Zuw./Entn. Haushaltsrücklagen (Saldo 0 +/- SU23)				80 000,00	0,00	80 225,05			
Investive Gebarung										
SU 33	Summe Einzahlungen investive Gebarung							0,00	0,00	0,00
SU 34	Summe Auszahlungen investive Gebarung							0,00	0,00	0,00
SA2	Saldo (2) Geldfluss aus der Investiven Gebarung (33 – 34)							0,00	0,00	0,00
SA3	Saldo (3) Nettofinanzierungssaldo (Saldo 1 + Saldo 2)							80 000,00	0,00	80 225,05
Finanzierungstätigkeit										
SU 35	Summe Einzahlungen aus der Finanzierungstätigkeit							0,00	0,00	0,00
SU 36	Summe Auszahlungen aus der Finanzierungstätigkeit							0,00	0,00	0,00
SA4	Saldo (4) Geldfluss aus der Finanzierungstätigkeit (35 – 36)							0,00	0,00	0,00
SA5	Saldo (5) Geldfluss aus der voranschlagswirksamen Gebarung (Saldo 3 + Saldo 4)							80 000,00	0,00	80 225,05
925	Ertragsanteile an gemeinschaftlichen Bundesabgaben									
925000	ERTRAGSANTEILE AN GEM. BUNDESABGABEN									
Operative Gebarung										
2/925000+859400	Abgabenertragsanteile	2112	3112	11	20 657 000,00	19 947 000,00	19 673 144,39	20 657 000,00	19 947 000,00	19 673 144,39
SU 21 / 31	Summe Erträge / Einzahlungen operative Gebarung				20 657 000,00	19 947 000,00	19 673 144,39	20 657 000,00	19 947 000,00	19 673 144,39
SU 22 / 32	Summe Aufwendungen / Auszahlungen operative Gebarung				0,00	0,00	0,00	0,00	0,00	0,00
SA 0 / SA 1	(0) Nettoergebnis (21 - 22) / (1) Geldfluss operative Gebarung (31 – 32)				20 657 000,00	19 947 000,00	19 673 144,39	20 657 000,00	19 947 000,00	19 673 144,39
SU 23	Summe Haushaltsrücklagen				0,00	0,00	0,00	0,00	0,00	0,00
SA00	Nettoergebnis nach Zuw./Entn. Haushaltsrücklagen (Saldo 0 +/- SU23)				20 657 000,00	19 947 000,00	19 673 144,39			
Investive Gebarung										
SU 33	Summe Einzahlungen investive Gebarung							0,00	0,00	0,00
SU 34	Summe Auszahlungen investive Gebarung							0,00	0,00	0,00
SA2	Saldo (2) Geldfluss aus der Investiven Gebarung (33 – 34)							0,00	0,00	0,00
SA3	Saldo (3) Nettofinanzierungssaldo (Saldo 1 + Saldo 2)							20 657 000,00	19 947 000,00	19 673 144,39
Finanzierungstätigkeit										
SU 35	Summe Einzahlungen aus der Finanzierungstätigkeit							0,00	0,00	0,00

		MVAG VC QU			Ergebnisvoranschlag			Finanzierungsvoranschlag		
		EH	FH		VA 2024	VA 2023	RA 2022	VA 2024	VA 2023	RA 2022
SU 36	Summe Auszahlungen aus der Finanzierungstätigkeit							0,00	0,00	0,00
SA4	Saldo (4) Geldfluss aus der Finanzierungstätigkeit (35 – 36)							0,00	0,00	0,00
SA5	Saldo (5) Geldfluss aus der voranschlagswirksamen Gebarung (Saldo 3 + Saldo 4)							20 657 000,00	19 947 000,00	19 673 144,39
94	Finanzzuweisungen und Zuschüsse									
940	Bedarfszuweisungen									
940000	BEDARFSZUWEISUNGEN DES BUNDES UND DER LÄNDER									
Operative Gebarung										
2/940000+861000	Transfers von Ländern, Landesfonds und Landeskammern	2121	3121	15	0,00	0,00	416 898,48	0,00	0,00	416 898,48
SU 21 / 31	Summe Erträge / Einzahlungen operative Gebarung				0,00	0,00	416 898,48	0,00	0,00	416 898,48
SU 22 / 32	Summe Aufwendungen / Auszahlungen operative Gebarung				0,00	0,00	0,00	0,00	0,00	0,00
SA 0 / SA 1	(0) Nettoergebnis (21 - 22) / (1) Geldfluss operative Gebarung (31 – 32)				0,00	0,00	416 898,48	0,00	0,00	416 898,48
SU 23	Summe Haushaltsrücklagen				0,00	0,00	0,00	0,00	0,00	0,00
SA00	Nettoergebnis nach Zuw./Entn. Haushaltsrücklagen (Saldo 0 +/- SU23)				0,00	0,00	416 898,48			
Investive Gebarung										
SU 33	Summe Einzahlungen investive Gebarung							0,00	0,00	0,00
SU 34	Summe Auszahlungen investive Gebarung							0,00	0,00	0,00
SA2	Saldo (2) Geldfluss aus der Investiven Gebarung (33 – 34)							0,00	0,00	0,00
SA3	Saldo (3) Nettofinanzierungssaldo (Saldo 1 + Saldo 2)							0,00	0,00	416 898,48
Finanzierungstätigkeit										
SU 35	Summe Einzahlungen aus der Finanzierungstätigkeit							0,00	0,00	0,00
SU 36	Summe Auszahlungen aus der Finanzierungstätigkeit							0,00	0,00	0,00
SA4	Saldo (4) Geldfluss aus der Finanzierungstätigkeit (35 – 36)							0,00	0,00	0,00
SA5	Saldo (5) Geldfluss aus der voranschlagswirksamen Gebarung (Saldo 3 + Saldo 4)							0,00	0,00	416 898,48
941	Sonstige Finanzzuweisungen nach dem FAG									
941000	SONSTIGE FINANZZUWEISUNGEN NACH DEM FAG									
Operative Gebarung										
2/941000+860400	Transfers von Bund, Bundesfonds und Bundeskammern	2121	3121	15	90 000,00	90 000,00	83 628,00	90 000,00	90 000,00	83 628,00
SU 21 / 31	Summe Erträge / Einzahlungen operative Gebarung				90 000,00	90 000,00	83 628,00	90 000,00	90 000,00	83 628,00
SU 22 / 32	Summe Aufwendungen / Auszahlungen operative Gebarung				0,00	0,00	0,00	0,00	0,00	0,00
SA 0 / SA 1	(0) Nettoergebnis (21 - 22) / (1) Geldfluss operative Gebarung (31 – 32)				90 000,00	90 000,00	83 628,00	90 000,00	90 000,00	83 628,00
SU 23	Summe Haushaltsrücklagen				0,00	0,00	0,00	0,00	0,00	0,00
SA00	Nettoergebnis nach Zuw./Entn. Haushaltsrücklagen (Saldo 0 +/- SU23)				90 000,00	90 000,00	83 628,00			

	MVAG	VC QU	Ergebnisvoranschlag			Finanzierungsvoranschlag					
			EH	FH	VA 2024	VA 2023	RA 2022	VA 2024	VA 2023	RA 2022	
Investive Gebarung											
SU 33								0,00	0,00	0,00	
SU 34								0,00	0,00	0,00	
SA2								0,00	0,00	0,00	
SA3								90 000,00	90 000,00	83 628,00	
Finanzierungstätigkeit											
SU 35								0,00	0,00	0,00	
SU 36								0,00	0,00	0,00	
SA4								0,00	0,00	0,00	
SA5								90 000,00	90 000,00	83 628,00	
947											
947000											
Operative Gebarung											
2/947000+861000			2121	3121	15	884 000,00	0,00	384 592,14	884 000,00	0,00	384 592,14
Transfers von Ländern, Landesfonds und Landeskammern											
SU 21 / 31						884 000,00	0,00	384 592,14	884 000,00	0,00	384 592,14
SU 22 / 32						0,00	0,00	0,00	0,00	0,00	0,00
SA 0 / SA 1						884 000,00	0,00	384 592,14	884 000,00	0,00	384 592,14
SU 23						0,00	0,00	0,00	0,00	0,00	0,00
SA00						884 000,00	0,00	384 592,14			
Nettoergebnis nach Zuw./Entn. Haushaltsrücklagen (Saldo 0 +/- SU23)											
Investive Gebarung											
SU 33								0,00	0,00	0,00	
SU 34								0,00	0,00	0,00	
SA2								0,00	0,00	0,00	
SA3								884 000,00	0,00	384 592,14	
Finanzierungstätigkeit											
SU 35								0,00	0,00	0,00	
SU 36								0,00	0,00	0,00	
SA4								0,00	0,00	0,00	
SA5								884 000,00	0,00	384 592,14	
Nettoergebnis nach Zuw./Entn. Haushaltsrücklagen (Saldo 0 +/- SU23)											

Nachweis über Transferzahlungen (Anlage 6a)

Haushaltskonto	Bezeichnung Ansatz	Bezeichnung Post	Summe Einzahlungen	Summe Auszahlungen
Transferzahlungen von/an Bund, Bundesfonds, Bundeskammern				
Gesamtsumme Transferzahlungen von/an Bund, Bundesfonds, Bundeskammern			23 446 700,00	15 000,00
Summe Kapitaltransfers			1 423 700,00	0,00
Summe Transfers			22 023 000,00	15 000,00
2/010000+860000	GEMEINDE-DIREKTION	Bundessozialamt / AMS-Zuschuss	30 000,00	
2/340200+860000	VIRTULLEUM	Transfers von Bund, Bundesfonds und Bundeskammern	3 500,00	
2/640000+868200	EINRICHTUNGEN UND MASSNAHMEN NACH DER STVO	Verkehrsüberwachung	1 100 000,00	
2/649000+300000	SONSTIGE EINRICHTUNGEN UND MASSNAHMEN	Kapitaltransferzahlungen von Bund und Bundesfonds	6 000,00	
2/814000+868000	STRASSENREINIGUNG / WINTERDIENST	Strafeinnahmen	100,00	
2/820000+860000	BAUHOF	Bundessozialamt / AMS- Zuschuss	5 600,00	
2/850000+300000	BETRIEBE DER WASSERVERSORGUNG	Kapitaltransfers von Bund, Bundesfonds und Bundeskammern	90 000,00	
2/850000+860100	BETRIEBE DER WASSERVERSORGUNG	Transfers von Bund, Bundesfonds und Bundeskammern	60 300,00	
2/851500+300000	KANAL TULLN - ORTSNETZ	Kapitaltransfers von Bund, Bundesfonds und Bundeskammern	77 700,00	
2/851500+860100	KANAL TULLN - ORTSNETZ	Transfers von Bund, Bundesfonds und Bundeskammern	29 900,00	
2/851600+300000	KANAL TULLN - KLÄRANLAGE	Kapitaltransfers von Bund, Bundesfonds und Bundeskammern	47 500,00	
2/851600+860100	KANAL TULLN - KLÄRANLAGE	Transfers von Bund, Bundesfonds und Bundeskammern	46 600,00	
2/925000+859400	ERTRAGSANTEILE AN GEM. BUNDESABGABEN	Abgabenertragsanteile	20 657 000,00	
2/941000+860400	SONSTIGE FINANZZUWEISUNGEN NACH DEM FAG	Transfers von Bund, Bundesfonds und Bundeskammern	90 000,00	
6/163200+300000	FREIWILLIGE FEUERWEHR NEUAIGEN	Kapitaltransfers von Bund, Bundesfonds und Bundeskammern	100 000,00	
6/612000+300000	GEMEINDESTRASSEN UND RADWEGE	Kapitaltransfers von Bund, Bundesfonds und Bundeskammern	800 000,00	
6/649010+300000	Stromtankstellen	Kapitaltransfers von Bund, Bundesfonds und Bundeskammern	82 500,00	
6/816000+300000	ÖFFENTLICHE BELEUCHTUNG	Kapitaltransfers von Bund, Bundesfonds und Bundeskammern	20 000,00	
6/853100+300000	CO2-Neutrales Rathaus	Kapitaltransfers von Bund, Bundesfonds und Bundeskammern	200 000,00	
1/011000-710000	PERSONALAMT	Öffentliche Abgaben		15 000,00
Transferzahlungen von/an Länder, Landesfonds, Landesammern				
Gesamtsumme Transferzahlungen von/an Länder, Landesfonds, Landesammern			3 515 000,00	12 009 800,00
Summe Kapitaltransfers			723 600,00	0,00
Summe Transfers			2 791 400,00	12 009 800,00
2/000000+861000	GEWÄHLTE GEMEINDEORGANE	Pensionssicherungsbeitrag	1 300,00	
2/024000+816000	WAHLAMT	Vergütung für Wählerevidenz	6 000,00	
2/024000+816100	WAHLAMT	Kostenbeiträge von Land oder Bund	10 000,00	
2/080000+861000	PENSIONEN	Pensionssicherungsbeitrag	9 500,00	
2/163100+301000	FREIWILLIGE FEUERWEHR LANGENLEBARN	Kapitaltransfers von Ländern, Landesfonds und Landesammern	6 800,00	
2/163200+301000	FREIWILLIGE FEUERWEHR NEUAIGEN	Kapitaltransfers von Ländern, Landesfonds und Landesammern	6 800,00	
2/211100+861000	VOLKSSCHULE TULLN I (KIRCHENGASSE)	NÖ Land - Beihilfe	38 000,00	
2/211100+861200	VOLKSSCHULE TULLN I (KIRCHENGASSE)	Zinsenzuschüsse des Landes	6 700,00	
2/211100+861300	VOLKSSCHULE TULLN I (KIRCHENGASSE)	Zinsenzuschüsse des Landes (Zu- und Umbau)	97 200,00	
2/211200+861000	VOLKSSCHULE LANGENLEBARN	NÖ Land Beihilfe	9 000,00	

Haushaltskonto	Bezeichnung Ansatz	Bezeichnung Post	Summe Einzahlungen	Summe Auszahlungen
Transferzahlungen von/an Länder, Landesfonds, Landeskammern				
Gesamtsumme Transferzahlungen von/an Länder, Landesfonds, Landeskammern			3 515 000,00	12 009 800,00
Summe Kapitaltransfers			723 600,00	0,00
Summe Transfers			2 791 400,00	12 009 800,00
2/211300+861000	VOLKSSCHULE TULLN II (FRAUENTORGASSE)	NÖ Land - Beihilfe	45 000,00	
2/240010+861200	KG 10 - NEUAIGEN	Zinsenzuschüsse des Landes	34 500,00	
2/240500+861200	KG 5 - LANGENLEBARN (Zollamt)	Zinsenzuschüsse des Landes	28 500,00	
2/240800+861200	KG 8 - KONRAD-LORENZ-STRASSE	Zinsenzuschüsse des Landes	5 400,00	
2/240900+861200	KG 9 - ZEISELWEG	Zinsenzuschüsse des Landes	53 900,00	
2/240910+861000	KLEINKINDERBETREUUNG (ZEISELWEG)	Transfers von Ländern, Landesfonds und Landeskammern	50 000,00	
2/270000+861000	VOLKSHOCHSCHULE	Transfers von Ländern, Landesfonds und Landeskammern	6 000,00	
2/273000+861000	STADTBÜCHEREI	Transfers von Ländern, Landesfonds und Landeskammern	5 000,00	
2/320000+861000	MUSIKSCHULE	Transfers von Ländern, Landesfonds und Landeskammern	700 000,00	
2/340200+301000	VIRTULLEUM	Kapitaltransfers von Ländern, Landesfonds und Landeskammern	2 700,00	
2/341000+861000	RÖMERMUSEUM	Transfers von Ländern, Landesfonds und Landeskammern	100,00	
2/360000+861000	AUSSTELLUNGEN/MUSEEN MINORITENKLOSTER	Transfers von Ländern, Landesfonds und Landeskammern	100,00	
2/381100+861000	TULLN KULTUR	Transfers von Ländern, Landesfonds und Landeskammern	160 000,00	
2/430000+861000	JUGENDCLUB - JUGENDBETREUUNG	Transfers von Ländern, Landesfonds und Landeskammern	7 000,00	
2/612000+861200	GEMEINDESTRASSEN UND RADWEGE	Zinsenzuschüsse des Landes	1 000,00	
2/612100+861200	VERKEHRSBERUHGUNG LANGENLEBARN	Zinsenzuschüsse des Landes	2 000,00	
2/816000+861200	ÖFFENTLICHE BELEUCHTUNG	Zinsenzuschüsse des Landes	400,00	
2/859300+861000	INNENSTADT-MARKETING	Transfers von Ländern, Landesfonds und Landeskammern	10 000,00	
2/894100+861200	FLORAHOFSAAL	Zinsenzuschüsse des Landes	3 300,00	
2/921100+861000	SONSTIGE ZW.LÄNDERN U.GEMEINDEN GETEILTE ABGABEN	Transfers von Ländern, Landesfonds und Landeskammern	80 000,00	
2/947000+861000	SONSTIGE ZUSCHÜSSE DES LANDES	Transfers von Ländern, Landesfonds und Landeskammern	884 000,00	
6/163200+871000	FREIWILLIGE FEUERWEHR NEUAIGEN	Kapitaltransfers aus Gemeinde-Bedarfszuweisungsmittel	125 000,00	
6/163502+301000	FF Tulln - Ankauf HLF 2	Beitrag Land	165 000,00	
6/240500+301000	KG 5 - LANGENLEBARN (Zollamt)	Kapitaltransfers von Ländern, Landesfonds und Landeskammern	32 300,00	
6/612000+871000	GEMEINDESTRASSEN UND RADWEGE	Kapitaltransfers aus Gemeinde-Bedarfszuweisungsmittel	100 000,00	
6/616000+301000	KONKURRENZSTRASSEN LINKES DONAUUFER	Land Beitrag	10 000,00	
6/710100+871000	FELDWEGE LANGENLEBARN	Kapitaltransfers aus Gemeinde-Bedarfszuweisungsmittel	1 900,00	
6/710200+871000	FELDWEGE NEUAIGEN UND TRÜBENSEE	Kapitaltransfers aus Gemeinde-Bedarfszuweisungsmittel	1 700,00	
6/710300+871000	FELDWEGE NITZING	Kapitaltransfers aus Gemeinde-Bedarfszuweisungsmittel	1 400,00	
6/710400+871000	FELDWEGE STAASDORF UND FRAUENHOFEN	Kapitaltransfers aus Gemeinde-Bedarfszuweisungsmittel	2 500,00	
6/710500+871000	FELDWEGE TULLN	Kapitaltransfers aus Gemeinde-Bedarfszuweisungsmittel	4 200,00	
6/710600+871000	FELDWEGE MOLLERSDORF	Kapitaltransfers aus Gemeinde-Bedarfszuweisungsmittel	800,00	
6/815010+301000	NIBELUNGENPLATZ	Kapitaltransfers von Ländern, Landesfonds und Landeskammern	500 000,00	
6/815010+871000	NIBELUNGENPLATZ	Kapitaltransfers aus Gemeinde-Bedarfszuweisungsmittel	300 000,00	
1/220000-751000	BERUFSBILDENDE PFLICHTSCHULEN	Berufsschülerhaltungsbeitrag		392 500,00

Haushaltskonto	Bezeichnung Ansatz	Bezeichnung Post	Summe Einzahlungen	Summe Auszahlungen
Transferzahlungen von/an Länder, Landesfonds, Landesammern				
Gesamtsumme Transferzahlungen von/an Länder, Landesfonds, Landesammern			3 515 000,00	12 009 800,00
Summe Kapitaltransfers			723 600,00	0,00
Summe Transfers			2 791 400,00	12 009 800,00
1/419000-751000	SONSTIGE EINRICHTUNGEN UND MASSNAHMEN	Sozialhilfeumlage - Beitrag nach Finanzkraft		4 217 000,00
1/419000-751100	SONSTIGE EINRICHTUNGEN UND MASSNAHMEN	Sozialhilfe- Wohnsitzgemeindebeitrag		151 300,00
1/439000-751000	SONSTIGE EINRICHTUNGEN UND MASSNAHMEN	Kinder- und Jugendhilfe-Umlage		829 000,00
1/469000-728000	SONSTIGE MASSNAHMEN	Beiträge lt. NÖ Kinderbetreuungsg.		150 000,00
1/562000-751000	SPRENGELBEITRÄGE	NÖGUS-Standortbeitrag		401 000,00
1/562000-752000	SPRENGELBEITRÄGE	NÖKAS-Umlage		5 869 000,00
Transferzahlungen von/an Gemeinden, Gemeindeverbände, Gemeindefonds				
Gesamtsumme Transferzahlungen von/an Gemeinden, Gemeindeverbände, Gemeindefonds			160 800,00	1 646 300,00
Summe Kapitaltransfers			0,00	0,00
Summe Transfers			160 800,00	1 646 300,00
2/022000+827000	STANDESAMT UND STAATSBÜRGERSCHAFTS EVIDENZ	Personalkostenersätze	160 600,00	
2/211100+862000	VOLKSSCHULE TULLN I (KIRCHENGASSE)	Schulerhaltungsbeitrag sprengelfremde Gemeinden	100,00	
2/211300+862000	VOLKSSCHULE TULLN II (FRAUENTORGASSE)	Schulerhaltungsbeitrag sprengelfremde Gemeinden	100,00	
1/000000-752000	GEWÄHLTE GEMEINDEORGANE	Pensionskosten Bürgermeister		48 000,00
1/022000-752100	STANDESAMT UND STAATSBÜRGERSCHAFTS EVIDENZ	Beitrag Standesamts- u. Staatsb.verband		180 400,00
1/080000-752000	PENSIONEN	Pensionskosten Gemeinde-Beamte		275 000,00
1/212000-752000	MITTELSCHULEN	Schulgemeindeverbandsumlage		746 100,00
1/213000-752000	SONDERSCHULE	Schulgemeindeverbandsumlage		272 400,00
1/214000-752000	POLYTECHNISCHE SCHULE	Schulgemeindeverbandsumlage		68 400,00
1/510000-752000	MEDIZINISCHE BEREICHSVERSORGUNG	Beitrag an den Pensionsverband für Gemeindeärzte NÖ		56 000,00
Transferzahlungen von/an Sozialversicherungsträger				
Gesamtsumme Transferzahlungen von/an Sozialversicherungsträger			0,00	0,00
Summe Kapitaltransfers			0,00	0,00
Summe Transfers			0,00	0,00
Transferzahlungen von/an sonst. Träger des öffentlichen Rechts				
Gesamtsumme Transferzahlungen von/an sonst. Träger des öffentlichen Rechts			0,00	0,00
Summe Kapitaltransfers			0,00	0,00
Summe Transfers			0,00	0,00
Gesamtsumme			27 122 500,00	13 671 100,00

Nachweis über Haushaltsrücklagen und
Zahlungsmittelreserven (Anlage 6b)

Art der Rücklage/Verwendungszweck	Konto	Rücklagenstand 31.12.2023	Zuführungen	Entnahmen	Rücklagenstand 31.12.2024	Zahlungsmittelreserven		
						31.12.2023	31.12.2024	Nachweis
Neubewertungsrücklage	940000	40 366 649,74	-	-	40 366 649,74	-	-	
Eröffnungsrücklage	8/9990935/00001	79 500 000,00	-	-	79 500 000,00	-	-	
Summe		119 866 649,74	-	-	119 866 649,74	-	-	

Rücklagen ohne Zahlungsmittelreserven gem. VRV 2015, nicht kassenmäßig ausgeschieden, dargestellt in der nicht voranschlagswirksamen Gebarung								
Art der Rücklage/Verwendungszweck	Konto	Rücklagenstand 31.12.2023	Zuführungen	Entnahmen	Rücklagenstand 31.12.2024	Zahlungsmittelreserven		
						31.12.2023	31.12.2024	Nachweis
Rücklage für Wasserwirtschaft und Straßenbau	0/000000+369001	116 000,00	-	2 200,00	113 800,00	-	-	
Rücklage für Wasserversorgung	0/000000+369002	1 200 000,00	-	1 150 000,00	50 000,00	-	-	
Rücklage für Kanalbau	0/000000+369003	1 000 000,00	100 000,00	890 000,00	210 000,00	-	-	
Erneuerungsrücklage Elektrizitätsversorgung	0/000000+369005	-	-	-	-	-	-	
Rücklage für Außerordentliche Vorhaben	0/000000+369006	500 000,00	-	65 000,00	435 000,00	-	-	
Haushaltsrücklage	0/000000+369004	6 600 000,00	-	-	6 600 000,00	-	-	
Summe		9 416 000,00	100 000,00	2 107 200,00	7 408 800,00	-	-	

Gesamt		129 282 649,74	100 000,00	2 107 200,00	127 275 449,74	-	-	-
---------------	--	-----------------------	-------------------	---------------------	-----------------------	----------	----------	----------

Einzelnachweis über Finanzschulden und Schuldendienst
(Anlage 6c)

Darlehen/Darlehensgeber Verwendung/Staat Aktenzahl	Laufzeit Währung/Zinssatz Zinsindikator	Darlehenshöhe Gesamt	Buchwert 31.12.2023	Zugang	Tilgung	Zinsen	Summe Schuldendienst	Schuldendienst- ersätze	Buchwert 31.12.2024	Netto Schuldendienst
1. Darlehen für Investitionszwecke (Dfl)										
1.1. ... von Trägern des öffentlichen Rechts										
1.1.1. ... von Bund, Bundesfonds, Bundeskammern										
35013/23 Bank Austria UniCredi UWWF - Kanalbau Tulln BA 06 /AT 410-303.655 851600	1983 - 2028 EUR/1,000% FIX verzinst	343 912,70	57 500,00	0,00	12 600,00	600,00	13 200,00	0,00	44 900,00	13 200,00
40356/4 Ö.Kommunalkredit AG UWWF - Kanalbau BA 08 /AT 108472 851500	1990 - 2031 EUR/1,000% FIX verzinst	156 495,64	44 500,00	0,00	5 400,00	400,00	5 800,00	0,00	39 100,00	5 800,00
1.1.2. ... von Ländern, Landesfonds, Landesammern										
40357/2 NÖ Landes-Wasserwirt Wasserleitung BA 07 (Nösiwag) /AT 60251094 850000	2004 - 2030 EUR/1,000% FIX verzinst	95 688,76	95 700,00	0,00	0,00	0,00	0,00	0,00	95 700,00	0,00
40357/3 NÖ Landes-Wasserwirt Wasservers. BA 08.1 Brunnenfeld II/AT 602501108 850000	2004 - 2031 EUR/1,000% FIX verzinst	46 239,94	46 200,00	0,00	0,00	0,00	0,00	0,00	46 200,00	0,00
40357/5 NÖ Landes-Wasserwirt Wasservers. BA 08.2 Wasserwerk II und Tiefbeh. /AT 602502686 850000	2003 - 2032 EUR/1,000% FIX verzinst	101 346,61	101 300,00	0,00	0,00	0,00	0,00	0,00	101 300,00	0,00
40357/7 NÖ Landes-Wasserwirt Kanal BA 13 - Osterweiterung/AT 602501086 851500	2004 - 2031 EUR/1,000% FIX verzinst	113 230,06	113 200,00	0,00	0,00	0,00	0,00	0,00	113 200,00	0,00
40357/8 NÖ Landes-Wasserwirt Wasservers. BA 08.3 Transportleitungen/AT 602503526 850000	2004 - 2032 EUR/1,000% FIX verzinst	64 974,90	65 000,00	0,00	0,00	0,00	0,00	0,00	65 000,00	0,00
40357/10 NÖ Landes-Wasserwi Wasserleitung BA 09, Nördl. KG's/AT 602504514 850000	2005 - 2035 EUR/1,000% FIX verzinst	44 925,91	44 900,00	0,00	0,00	0,00	0,00	0,00	44 900,00	0,00

Voranschlag 2024

Stadtgemeinde Tulln an der Donau

Einzelnachweis über Finanzschulden und Schuldendienst (Anlage 6c)

Darlehen/Darlehensgeber		Laufzeit	Darlehenshöhe	Buchwert	Zugang	Tilgung	Zinsen	Summe	Schuldendienst-	Buchwert	Netto
Verwendung/Staat		Währung/Zinssatz	Gesamt	31.12.2023				Schuldendienst	ersätze	31.12.2024	Schuldendienst
Aktenzahl	Ansatz	Zinsindikator									
40357/11	NÖ Landes-Wasserwii Kanalbau Tulln BA 20 Frauenhofner Str./AT	2005 - 2034 EUR/1,000%	16 138,75	16 100,00	0,00	0,00	0,00	0,00	0,00	16 100,00	0,00
602509494	851500	FIX verzinst									
40357/12	NÖ Landes-Wasserwii Kanalbau Tulln BA 16 Nördl. KG`s/AT	2005 - 2035 EUR/1,000%	64 174,24	64 200,00	0,00	0,00	0,00	0,00	0,00	64 200,00	0,00
602504522	851500	FIX verzinst									
40357/13	NÖ Landes-Wasserwii Kanalbau Tulln BA 15 Erw. Staasdorf/AT	2005 - 2034 EUR/1,000%	35 428,89	35 400,00	0,00	0,00	0,00	0,00	0,00	35 400,00	0,00
602508315	851500	FIX verzinst									
40357/14	NÖ Landes-Wasserwii Wasserleitung BA 10, Nördl.KG`s/AT	2006 - 2037 EUR/1,000%	62 901,67	62 900,00	0,00	0,00	0,00	0,00	0,00	62 900,00	0,00
602513785	850000	FIX verzinst									
40357/15	NÖ Landes-Wasserwii Kanalbau Tulln BA 17, Nördl.KG`s/AT	2006 - 2037 EUR/1,000%	106 566,60	106 600,00	0,00	0,00	0,00	0,00	0,00	106 600,00	0,00
602511650	851500	FIX verzinst									
40357/16	NÖ Landes-Wasserwii Kanal BA 18 Kläranlage Erweiterung/AT	2007 - 2038 EUR/1,000%	98 031,29	98 000,00	0,00	0,00	0,00	0,00	0,00	98 000,00	0,00
602513785	851500	FIX verzinst									
40357/17	NÖ Landes-Wasserwii Kanal BA18 Kläranlage Erweiterung/AT	2008 - 2038 EUR/1,000%	701 897,47	701 900,00	0,00	0,00	0,00	0,00	0,00	701 900,00	0,00
602515559	851500	FIX verzinst									
40357/20	NÖ Landes-Wasserwii Wasserleitung BA 14 Komponistenv.IV/AT	2012 - 2042 EUR/1,000%	21 585,00	21 600,00	0,00	0,00	0,00	0,00	0,00	21 600,00	0,00
602522172	850000	FIX verzinst									
40357/21	NÖ Landes-Wasserwii Kanal BA 15 Erweiterung Staasdorf/AT	2011 - 2040 EUR/1,000%	23 747,37	23 700,00	0,00	0,00	0,00	0,00	0,00	23 700,00	0,00
602518434	851500	FIX verzinst									

Voranschlag 2024

Stadtgemeinde Tulln an der Donau

Einzelnachweis über Finanzschulden und Schuldendienst (Anlage 6c)

Darlehen/Darlehensgeber Verwendung/Staat Aktenzahl	Laufzeit Währung/Zinssatz Zinsindikator	Darlehenshöhe Gesamt	Buchwert 31.12.2023	Zugang	Tilgung	Zinsen	Summe Schuldendienst	Schuldendienst- ersätze	Buchwert 31.12.2024	Netto Schuldendienst
40357/22 NÖ Landes-Wasserwii Wasservers.BA15 Huminstoffaufb.WWII/AT 602522628	2013 - 2044 EUR/1,000% FIX verzinst	118 703,24	118 700,00	0,00	0,00	0,00	0,00	0,00	118 700,00	0,00
40357/25 NÖ Landes-Wasserwii ABA Nitzing N/Komponistenv. IV BA21/AT 602527654	2015 - 2044 EUR/1,000% FIX verzinst	33 674,78	33 700,00	0,00	0,00	0,00	0,00	0,00	33 700,00	0,00
40357/26 NÖ Landes-Wasserwii ABA Kanaltern. Tulln Ost BA 23/AT 602527646	2015 - 2044 EUR/1,000% FIX verzinst	46 640,46	46 600,00	0,00	0,00	0,00	0,00	0,00	46 600,00	0,00
40357/27 NÖ Landes-Wasserwii Wasserversorgungsanlage BA 18/AT 602529517	2016 - 2044 EUR/1,000% FIX verzinst	115 626,11	115 600,00	0,00	0,00	0,00	0,00	0,00	115 600,00	0,00
40357/28 NÖ Landes-Wasserwii WVA Tulln BA 17 Leit. Tulln Ost+TL Donaubrücke/AT 602528804	2016 - 2044 EUR/1,000% FIX verzinst	50 770,18	50 800,00	0,00	0,00	0,00	0,00	0,00	50 800,00	0,00
40358/29 NÖ Schul- u. Kinderga FIKTIV - Volksschule I - Umbau/AT 0635-029366	2014 - 2029 EUR/0,000% Schulden ohr	66 200,00	0,00	0,00	0,00	0,00	0,00	1 600,00	0,00	-1 600,00
40358/30 NÖ Schul- u. Kinderga FIKTIV - KG 8-Konrad-Lorenz- Str., Ne/AT 0635-030003	2014 - 2029 EUR/0,000% Schulden ohr	576 800,00	0,00	0,00	0,00	0,00	0,00	4 400,00	0,00	-4 400,00
40358/31 NÖ Schul- u. Kinderga FIKTIV - VS-Umbau, Kirchengasse/AT 0635-032332	2016 - 2031 EUR/0,000% Schulden ohr	68 100,00	0,00	0,00	0,00	0,00	0,00	2 300,00	0,00	-2 300,00
40358/32 NÖ Schul- u. Kinderga FIKTIV - KG Neuaigen Neubau/AT 0635-038071	2021 - 2035 EUR/0,000% Schulden ohr	587 300,00	0,00	0,00	0,00	0,00	0,00	32 200,00	0,00	-32 200,00

Darlehen/Darlehensgeber Verwendung/Staat Aktenzahl	Laufzeit Währung/Zinssatz Zinsindikator	Darlehenshöhe Gesamt	Buchwert 31.12.2023	Zugang	Tilgung	Zinsen	Summe Schuldendienst	Schuldendienst- ersätze	Buchwert 31.12.2024	Netto Schuldendienst
40358/33 NÖ Schul- u. Kinderga FIKTIV - KG Zeiselweg/AT 0635-038098	2021 - 2035 EUR/0,000% Schulden ohr	983 600,00	0,00	0,00	0,00	0,00	0,00	53 900,00	0,00	-53 900,00
40358/34 NÖ Schul- u. Kinderga FIKTIV - KG Langenlebarn (Zollamt)/AT 0635-039639	2022 - 2037 EUR/0,000% Schulden ohr	460 700,00	0,00	0,00	0,00	0,00	0,00	28 500,00	0,00	-28 500,00
40362/2 NÖ Landesregierung W WBF Feuerwehrhaus- Wohnung/AT 07-320 418.008	1984 - 2034 EUR/0,500% FIX verzinst	61 190,53	22 500,00	0,00	2 000,00	100,00	2 100,00	0,00	20 500,00	2 100,00
1.1.3. ... von Gemeinden, Gemeindeverbänden, Gemeindefonds										
63276/1 Königstetter Hauptgrab Straßenbau/AT 612000	2010 - 2025 EUR/4,055% euribor6m	205 500,00	205 500,00	0,00	0,00	5 200,00	5 200,00	0,00	205 500,00	5 200,00
1.1.4. ... von Sozialversicherungsträgern										
1.1.5. ... von sonstigen Trägern des öffentlichen Rechts										
1.2. ... von Beteiligungen der Gebietskörperschaft (ohne Finanzunternehmungen)										
1.3. ... von Unternehmen (ohne Beteiligungen und ohne Finanzunternehmungen)										
1.4. ... von Finanzunternehmen										
1.4.1. ... von Finanzunternehmen im Inland										
35013/4 Bank Austria UniCredit Kanalbau Tulln BA 15, Erweiterung Staasdorf/AT 53000 118 942	2003 - 2028 EUR/4,430% euribor6m	150 000,00	37 200,00	0,00	6 800,00	1 600,00	8 400,00	0,00	30 400,00	8 400,00
35013/8 Bank Austria UniCredit Wasserleitung BA 09- Nördl. KG's/AT 53000 118 926	2003 - 2028 EUR/4,430% euribor6m	450 000,00	109 600,00	0,00	20 000,00	4 700,00	24 700,00	0,00	89 600,00	24 700,00
35013/9 Bank Austria UniCredit Kanalbau BA 16- Nördl. KG's/AT 53000 118 934	2003 - 2028 EUR/4,430% euribor6m	500 000,00	121 700,00	0,00	22 200,00	5 200,00	27 400,00	0,00	99 500,00	27 400,00

Voranschlag 2024

Stadtgemeinde Tulln an der Donau

Einzelnachweis über Finanzschulden und Schuldendienst (Anlage 6c)

Darlehen/Darlehensgeber Verwendung/Staat Aktenzahl	Laufzeit Währung/Zinssatz Zinsindikator	Darlehenshöhe Gesamt	Buchwert 31.12.2023	Zugang	Tilgung	Zinsen	Summe Schuldendienst	Schuldendienst- ersätze	Buchwert 31.12.2024	Netto Schuldendienst
35013/17 Bank Austria UniCredi Wasserleitung BA10, Nördl. KG's II/AT 53198 824 525 850000	2008 - 2033 EUR/4,270% euribor6m	25 000,00	11 300,00	0,00	900,00	500,00	1 400,00	0,00	10 400,00	1 400,00
35013/18 Bank Austria UniCredi Kanal BA18 Kläranlage Erweiterung/AT 53251 248 992 851600	2008 - 2033 EUR/4,270% euribor6m	4 260 000,00	1 922 300,00	0,00	157 100,00	81 800,00	238 900,00	0,00	1 765 200,00	238 900,00
35013/19 Bank Austria UniCredi Wasserleitung, Ern. u. Ergänzung/AT 53835 045 229 850000	2008 - 2033 EUR/4,270% euribor6m	72 000,00	32 500,00	0,00	2 700,00	1 400,00	4 100,00	0,00	29 800,00	4 100,00
35013/20 Bank Austria UniCredi Kanal, Erneuerung u. Ergänzung/AT 53722 434 528 851500	2008 - 2033 EUR/4,270% euribor6m	280 000,00	126 300,00	0,00	10 300,00	5 400,00	15 700,00	0,00	116 000,00	15 700,00
35013/25 Bank Austria UniCredi FF Tulln - Fahrzeugankauf/AT 10020031745 163500	2017 - 2037 EUR/4,546% euribor6m	199 000,00	147 000,00	0,00	7 700,00	6 700,00	14 400,00	0,00	139 300,00	14 400,00
35013/26 Bank Austria UniCredi Virtuelles Heimatmuseum/AT 10020031745 340200	2017 - 2037 EUR/4,546% euribor6m	145 000,00	107 100,00	0,00	5 600,00	4 900,00	10 500,00	0,00	101 500,00	10 500,00
35013/27 Bank Austria UniCredi Gemeindestraßen Erneuerung/AT 10020030093 612000	2017 - 2037 EUR/4,546% euribor6m	835 000,00	617 600,00	0,00	32 200,00	28 200,00	60 400,00	0,00	585 400,00	60 400,00
35013/28 Bank Austria UniCredi Verkehrsberuhigung Langenlebarn/AT 10020030093 612000	2017 - 2037 EUR/4,546% euribor6m	300 000,00	221 900,00	0,00	11 600,00	10 100,00	21 700,00	0,00	210 300,00	21 700,00
35013/29 Bank Austria UniCredi Rad- und Wanderwege/AT 10020031745 612000	2017 - 2037 EUR/4,546% euribor6m	290 000,00	214 200,00	0,00	11 200,00	9 800,00	21 000,00	0,00	203 000,00	21 000,00

Voranschlag 2024

Stadtgemeinde Tulln an der Donau

Einzelnachweis über Finanzschulden und Schuldendienst (Anlage 6c)

Darlehen/Darlehensgeber Verwendung/Staat Aktenzahl	Laufzeit Währung/Zinssatz Zinsindikator	Darlehenshöhe Gesamt	Buchwert 31.12.2023	Zugang	Tilgung	Zinsen	Summe Schuldendienst	Schuldendienst- ersätze	Buchwert 31.12.2024	Netto Schuldendienst
35013/30 Bank Austria UniCredi Technologiezentrum/AT 10020031745	2017 - 2037 EUR/4,546% euribor6m	110 000,00	81 300,00	0,00	4 200,00	3 700,00	7 900,00	0,00	77 100,00	7 900,00
35013/31 Bank Austria UniCredi Spielplätze/AT 10020031745	2017 - 2037 EUR/4,546% euribor6m	60 000,00	44 300,00	0,00	2 300,00	2 000,00	4 300,00	0,00	42 000,00	4 300,00
35013/32 Bank Austria UniCredi Straßenbeleuchtung Erneuerung/AT 10020031745	2017 - 2037 EUR/4,546% euribor6m	320 000,00	236 300,00	0,00	12 300,00	10 800,00	23 100,00	0,00	224 000,00	23 100,00
35013/33 Bank Austria UniCredi Wasserleitung Siedlung Rafelswörth/AT 10020031596	2017 - 2037 EUR/4,546% euribor6m	340 000,00	251 000,00	0,00	13 100,00	11 400,00	24 500,00	0,00	237 900,00	24 500,00
35013/34 Bank Austria UniCredi Wasserleitung BA13 Komponistenviertel IV/AT 10020031596	2017 - 2037 EUR/4,546% euribor6m	100 000,00	73 800,00	0,00	3 800,00	3 400,00	7 200,00	0,00	70 000,00	7 200,00
35013/35 Bank Austria UniCredi Wasserleitung BG Ost/AT 10020031596	2017 - 2037 EUR/4,546% euribor6m	80 000,00	59 100,00	0,00	3 100,00	2 700,00	5 800,00	0,00	56 000,00	5 800,00
35013/36 Bank Austria UniCredi Tiefbehälter - Naturfilteranlage/AT 10020031505	2017 - 2037 EUR/4,546% euribor6m	1 160 000,00	856 400,00	0,00	44 600,00	39 100,00	83 700,00	0,00	811 800,00	83 700,00
35013/37 Bank Austria UniCredi Kanalleitung Siedlung Rafelswörth/AT 10020031596	2017 - 2037 EUR/4,546% euribor6m	285 000,00	210 400,00	0,00	11 000,00	9 600,00	20 600,00	0,00	199 400,00	20 600,00
35013/38 Bank Austria UniCredi Wohnhaussanierungen/AT 10020031745	2017 - 2037 EUR/4,546% euribor6m	46 000,00	34 000,00	0,00	1 800,00	1 600,00	3 400,00	0,00	32 200,00	3 400,00

Voranschlag 2024

Stadtgemeinde Tulln an der Donau

Einzelnachweis über Finanzschulden und Schuldendienst (Anlage 6c)

Darlehen/Darlehensgeber Verwendung/Staat Aktenzahl	Laufzeit Währung/Zinssatz Zinsindikator	Darlehenshöhe Gesamt	Buchwert 31.12.2023	Zugang	Tilgung	Zinsen	Summe Schuldendienst	Schuldendienst- ersätze	Buchwert 31.12.2024	Netto Schuldendienst
35013/39 Bank Austria UniCredi KG Neuaigen - Neubau/AT 10023380487	2018 - 2038 EUR/1,710% FIX verzinst	750 000,00	586 000,00	0,00	34 500,00	10 000,00	44 500,00	0,00	551 500,00	44 500,00
35013/40 Bank Austria UniCredi KG Neubau Zeiselweg/AT 10023381014	2018 - 2038 EUR/1,710% FIX verzinst	1 500 000,00	1 172 100,00	0,00	69 000,00	20 100,00	89 100,00	0,00	1 103 100,00	89 100,00
35013/41 Bank Austria UniCredi Gemeindestraßen Erneuerung/AT 10023380677	2018 - 2038 EUR/1,710% FIX verzinst	820 000,00	640 700,00	0,00	37 700,00	11 000,00	48 700,00	0,00	603 000,00	48 700,00
35013/42 Bank Austria UniCredi Verkehrsberuhigung Langenlebarn/AT 10023380677	2018 - 2038 EUR/1,710% FIX verzinst	100 000,00	78 100,00	0,00	4 600,00	1 300,00	5 900,00	0,00	73 500,00	5 900,00
35013/43 Bank Austria UniCredi Park and Ride / Bike and Ride/AT 10023380677	2018 - 2038 EUR/1,710% FIX verzinst	100 000,00	78 100,00	0,00	4 600,00	1 300,00	5 900,00	0,00	73 500,00	5 900,00
35013/44 Bank Austria UniCredi Begleitmaßnahmen ÖBB/AT 10023380677	2018 - 2038 EUR/1,710% FIX verzinst	50 000,00	39 100,00	0,00	2 300,00	700,00	3 000,00	0,00	36 800,00	3 000,00
35013/45 Bank Austria UniCredi Rad- und Wanderwege/AT 10023380677	2018 - 2038 EUR/1,710% FIX verzinst	170 000,00	132 800,00	0,00	7 800,00	2 300,00	10 100,00	0,00	125 000,00	10 100,00
35013/46 Bank Austria UniCredi Die Garten Tulln/AT 10023380909	2018 - 2038 EUR/1,710% FIX verzinst	175 000,00	136 700,00	0,00	8 100,00	2 300,00	10 400,00	0,00	128 600,00	10 400,00
35013/47 Bank Austria UniCredi Kunst- und Erholungsraum Donaulände/AT 10023380909	2018 - 2038 EUR/1,710% FIX verzinst	40 000,00	31 300,00	0,00	1 800,00	500,00	2 300,00	0,00	29 500,00	2 300,00

Voranschlag 2024

Stadtgemeinde Tulln an der Donau

Einzelnachweis über Finanzschulden und Schuldendienst (Anlage 6c)

Darlehen/Darlehensgeber Verwendung/Staat Aktenzahl	Laufzeit Währung/Zinssatz Zinsindikator	Darlehenshöhe Gesamt	Buchwert 31.12.2023	Zugang	Tilgung	Zinsen	Summe Schuldendienst	Schuldendienst- ersätze	Buchwert 31.12.2024	Netto Schuldendienst
35013/48 Bank Austria UniCredi Straßenbeleuchtung Erneuerung/AT 10023380909	2018 - 2038 EUR/1,710% FIX verzinst	330 000,00	257 900,00	0,00	15 200,00	4 400,00	19 600,00	0,00	242 700,00	19 600,00
35013/49 Bank Austria UniCredi Friedhöfe Erweiterungen/AT 10023380909	2018 - 2038 EUR/1,710% FIX verzinst	180 000,00	140 700,00	0,00	8 300,00	2 400,00	10 700,00	0,00	132 400,00	10 700,00
35013/50 Bank Austria UniCredi Florahofsaal/AT 10023380909	2018 - 2038 EUR/1,710% FIX verzinst	500 000,00	390 700,00	0,00	23 000,00	6 700,00	29 700,00	0,00	367 700,00	29 700,00
35013/51 Bank Austria UniCredi Wohnhaussanierungen/AT 10023380909	2018 - 2038 EUR/1,710% FIX verzinst	115 000,00	89 900,00	0,00	5 300,00	1 500,00	6 800,00	0,00	84 600,00	6 800,00
35013/52 Bank Austria UniCredi Kanal Erneuerung und Ergänzung/AT 10023381329	2018 - 2038 EUR/1,710% FIX verzinst	100 000,00	78 100,00	0,00	4 600,00	1 300,00	5 900,00	0,00	73 500,00	5 900,00
35013/53 Bank Austria UniCredi Kanalleitung Siedlung Rafelswörth/AT 10023381329	2018 - 2038 EUR/1,710% FIX verzinst	60 000,00	46 900,00	0,00	2 800,00	800,00	3 600,00	0,00	44 100,00	3 600,00
35013/54 Bank Austria UniCredi Photovoltaikanlagen/AT 10023381329	2018 - 2038 EUR/1,710% FIX verzinst	60 000,00	46 900,00	0,00	2 800,00	800,00	3 600,00	3 600,00	44 100,00	0,00
35013/55 Bank Austria UniCredi Tiefbehälter - Naturfilteranlage/AT 10023381329	2018 - 2038 EUR/1,710% FIX verzinst	600 000,00	468 800,00	0,00	27 600,00	8 000,00	35 600,00	0,00	441 200,00	35 600,00
40348/68 Erste Bank der öst. Sp Kanal BA 13 Osterweiterung/AT 222-133-344/65	1999 - 2025 EUR/4,000% SMR Bund	436 037,01	45 400,00	0,00	22 300,00	1 600,00	23 900,00	0,00	23 100,00	23 900,00

Voranschlag 2024

Stadtgemeinde Tulln an der Donau

Einzelnachweis über Finanzschulden und Schuldendienst (Anlage 6c)

Darlehen/Darlehensgeber		Laufzeit	Darlehenshöhe	Buchwert	Zugang	Tilgung	Zinsen	Summe	Schuldendienst-	Buchwert	Netto
Verwendung/Staat		Währung/Zinssatz	Gesamt	31.12.2023				Schuldendienst	ersätze	31.12.2024	Schuldendienst
Aktenzahl	Ansatz	Zinsindikator									
40348/86	Erste Bank der öst. Sp WA BA07 Nösiwag Desinfektion/AT 222-133-344/92	2000 - 2026 EUR/3,950% euribor6m	290 691,34	39 200,00	0,00	15 200,00	1 400,00	16 600,00	0,00	24 000,00	16 600,00
40348/87	Erste Bank der öst. Sp KA BA 13 Osterweiterung/Kl.Staasdorf/AT 222-133-344/94	2000 - 2026 EUR/3,950% euribor6m	399 700,59	53 900,00	0,00	20 900,00	2 000,00	22 900,00	0,00	33 000,00	22 900,00
40348/97	Erste Bank der öst. Sp Wasserleitung BA 08 Brunnenfeld II/AT 222-133-344/93	2000 - 2025 EUR/3,950% euribor6m	327 027,75	36 100,00	0,00	17 700,00	1 300,00	19 000,00	0,00	18 400,00	19 000,00
40348/105	Erste Bank der öst. S Kanal BA13 Osterweiterung/AT 200.338.633/02	2001 - 2026 EUR/3,950% euribor6m	109 009,25	17 100,00	0,00	5 500,00	600,00	6 100,00	0,00	11 600,00	6 100,00
40348/109	Erste Bank der öst. S Kanal BA 20, Frauenhofner Str./AT 20033863362	2004 - 2030 EUR/0,410% FIX verzinst	240 000,00	73 900,00	0,00	10 400,00	300,00	10 700,00	0,00	63 500,00	10 700,00
40348/116	Erste Bank der öst. S Wasserleitung BA13 Frauenhofner Str./AT 20033863361	2004 - 2030 EUR/0,410% FIX verzinst	125 000,00	38 500,00	0,00	5 400,00	200,00	5 600,00	0,00	33 100,00	5 600,00
40348/117	Erste Bank der öst. S Kanalbau BA15 Erweiterung Staasdorf/AT 20033863363	2004 - 2029 EUR/0,310% FIX verzinst	425 000,00	74 500,00	0,00	12 300,00	200,00	12 500,00	0,00	62 200,00	12 500,00
40348/129	Erste Bank der öst. S Wasserleitung BA 10 Nördl.KG's II/AT 200-338-633/38	2007 - 2032 EUR/3,930% euribor6m	320 000,00	128 700,00	0,00	12 100,00	5 000,00	17 100,00	0,00	116 600,00	17 100,00
40348/130	Erste Bank der öst. S Kanal BA 17 Nördl. KG's Teil II/AT 200-338-633/43	2007 - 2032 EUR/3,930% euribor6m	248 000,00	99 700,00	0,00	9 400,00	3 900,00	13 300,00	0,00	90 300,00	13 300,00

Voranschlag 2024

Stadtgemeinde Tulln an der Donau

Einzelnachweis über Finanzschulden und Schuldendienst (Anlage 6c)

Darlehen/Darlehensgeber		Laufzeit	Darlehenshöhe	Buchwert	Zugang	Tilgung	Zinsen	Summe	Schuldendienst-	Buchwert	Netto
Verwendung/Staat		Währung/Zinssatz	Gesamt	31.12.2023				Schuldendienst	ersätze	31.12.2024	Schuldendienst
Aktenzahl	Ansatz	Zinsindikator									
40348/131	Erste Bank der öst. S Minoritenkloster/AT 200-338-633/33	2007 - 2033 EUR/4,160% euribor6m	500 000,00	211 700,00	0,00	18 500,00	8 800,00	27 300,00	0,00	193 200,00	27 300,00
40348/135	Erste Bank der öst. S HL Bahn, Innerstädt. Massnahmen/AT 200-338-633/32	2007 - 2024 EUR/3,960% euribor6m	400 000,00	15 700,00	0,00	15 700,00	300,00	16 000,00	0,00	0,00	16 000,00
40348/137	Erste Bank der öst. S Wasserleitung, Erneuerung u. Ergänzung/AT 200-338-633/35	2007 - 2032 EUR/3,930% euribor6m	84 000,00	33 800,00	0,00	3 200,00	1 300,00	4 500,00	0,00	30 600,00	4 500,00
40348/140	Erste Bank der öst. S Kanal Erneuerung u. Ergänzung/AT 200-338-633/39	2007 - 2032 EUR/3,930% euribor6m	266 000,00	107 900,00	0,00	10 200,00	4 200,00	14 400,00	0,00	97 700,00	14 400,00
40348/143	Erste Bank der öst. S Kanal BA 18 Kläranlage Erweiterung/AT 200-338-633/42	2007 - 2032 EUR/3,930% euribor6m	700 000,00	284 700,00	0,00	26 900,00	11 100,00	38 000,00	0,00	257 800,00	38 000,00
40348/144	Erste Bank der öst. S Müll Kleinsammelzentren/AT 200-338-633/28	2007 - 2033 EUR/3,960% euribor6m	18 600,00	7 900,00	0,00	700,00	300,00	1 000,00	0,00	7 200,00	1 000,00
40348/146	Erste Bank der öst. S Amtshaus Langenlebarn/AT 200-338-633/47	2007 - 2033 EUR/4,160% euribor6m	80 000,00	33 500,00	0,00	2 900,00	1 400,00	4 300,00	0,00	30 600,00	4 300,00
40348/153	Erste Bank der öst. S HAK Umbau/AT 200-338-633/48	2008 - 2024 EUR/3,826% euribor6m	100 000,00	4 000,00	0,00	4 000,00	100,00	4 100,00	0,00	0,00	4 100,00
40348/155	Erste Bank der öst. S HL-Bahn Innerstädt. Maßn./AT 200-338-633/53	2008 - 2024 EUR/3,826% euribor6m	300 000,00	12 200,00	0,00	12 200,00	200,00	12 400,00	0,00	0,00	12 400,00

Voranschlag 2024

Stadtgemeinde Tulln an der Donau

Einzelnachweis über Finanzschulden und Schuldendienst (Anlage 6c)

Darlehen/Darlehensgeber Verwendung/Staat Aktenzahl	Laufzeit Währung/Zinssatz Zinsindikator	Darlehenshöhe Gesamt	Buchwert 31.12.2023	Zugang	Tilgung	Zinsen	Summe Schuldendienst	Schuldendienst- ersätze	Buchwert 31.12.2024	Netto Schuldendienst
40348/156 Erste Bank der öst. S Schiffsanlegestelle u. Gästestege/AT 200-338-633/49	2008 - 2024 EUR/3,826% euribor6m	162 000,00	4 100,00	0,00	4 100,00	100,00	4 200,00	0,00	0,00	4 200,00
40348/157 Erste Bank der öst. S Landesgartenschau/AT 200-338-633/50	2008 - 2024 EUR/3,826% euribor6m	100 000,00	4 000,00	0,00	4 000,00	100,00	4 100,00	0,00	0,00	4 100,00
40348/158 Erste Bank der öst. S Grünraumgestaltung Komponistenviertel/AT 200-338-633/52	2008 - 2024 EUR/3,826% euribor6m	100 000,00	4 000,00	0,00	4 000,00	100,00	4 100,00	0,00	0,00	4 100,00
40348/159 Erste Bank der öst. S Müll-Kleinsammelzentren/AT 200-338-633/54	2008 - 2024 EUR/3,826% euribor6m	18 600,00	700,00	0,00	700,00	100,00	800,00	0,00	0,00	800,00
40348/161 Erste Bank der öst. S Technologiezentrum/AT 20033863360	2016 - 2036 EUR/1,000% FIX verzinst	255 000,00	172 400,00	0,00	12 500,00	1 700,00	14 200,00	0,00	159 900,00	14 200,00
40348/162 Erste Bank der öst. S Gemeindestraßen Erneuerung/AT 20033863359	2016 - 2036 EUR/1,000% FIX verzinst	1 200 000,00	809 800,00	0,00	58 600,00	8 100,00	66 700,00	0,00	751 200,00	66 700,00
40349/29 Raiffeisenbank Tulln Ökofonds - Kanalbau Tulln BA 10/AT 29.00.013.250	1996 - 2031 EUR/3,125% SMR Bund	436 037,01	121 300,00	0,00	13 500,00	3 700,00	17 200,00	0,00	107 800,00	17 200,00
40349/40 Raiffeisenbank Tulln Wasserleitung BA 06 Lale/AT 20.038.840	1997 - 2032 EUR/3,125% SMR Bund	508 709,84	152 300,00	0,00	15 900,00	4 700,00	20 600,00	0,00	136 400,00	20 600,00
40349/53 Raiffeisenbank Tulln Wasserleitung BA 07 Brunnenfeld I/AT 39-00.013.250	1999 - 2026 EUR/3,375% euribor6m	363 364,17	52 100,00	0,00	20 300,00	1 600,00	21 900,00	0,00	31 800,00	21 900,00

Voranschlag 2024

Stadtgemeinde Tulln an der Donau

Einzelnachweis über Finanzschulden und Schuldendienst (Anlage 6c)

Darlehen/Darlehensgeber		Laufzeit	Darlehenshöhe	Buchwert	Zugang	Tilgung	Zinsen	Summe	Schuldendienst-	Buchwert	Netto
Verwendung/Staat		Währung/Zinssatz	Gesamt	31.12.2023				Schuldendienst	ersätze	31.12.2024	Schuldendienst
Aktenzahl	Ansatz	Zinsindikator									
40349/55	Raiffeisenbank Tulln	2001 - 2036	290 691,34	128 800,00	0,00	8 000,00	4 400,00	12 400,00	0,00	120 800,00	12 400,00
	Wasserleitung BA 07 (Nösiwag)	EUR/3,375%									
	/AT										
41-00.013.250	850000	euribor6m									
40349/56	Raiffeisenbank Tulln	2001 - 2036	218 018,50	97 700,00	0,00	6 100,00	3 300,00	9 400,00	0,00	91 600,00	9 400,00
	Wasserleitung BA 08	EUR/3,375%									
	Brunnenfeld II/AT										
43-00.013.250	850000	euribor6m									
40349/57	Raiffeisenbank Tulln	2001 - 2026	545 046,26	85 500,00	0,00	27 500,00	2 700,00	30 200,00	0,00	58 000,00	30 200,00
	Wasserleitung BA 08	EUR/3,375%									
	Brunnenfeld II/AT										
42-00.013.250	850000	euribor6m									
40349/58	Raiffeisenbank Tulln	2002 - 2037	1 630 000,00	770 600,00	0,00	49 600,00	11 900,00	61 500,00	0,00	721 000,00	61 500,00
	Wasserversorgung BA 08/AT	EUR/1,550%									
		FIX verzinst									
45-00.013.250	850000										
40349/59	Raiffeisenbank Tulln	2002 - 2037	80 000,00	38 200,00	0,00	2 200,00	1 300,00	3 500,00	0,00	36 000,00	3 500,00
	Wasserversorgung BA 07/AT	EUR/3,375%									
		euribor6m									
44-00.013.250	850000										
40349/62	Raiffeisenbank Tulln	2009 - 2039	5 000 000,00	3 052 500,00	0,00	137 200,00	126 200,00	263 400,00	2 000,00	2 915 300,00	261 400,00
	Tulln Offensive/AT	EUR/4,112%									
		euribor6m									
46-00.013.250	612100										
40349/63	Raiffeisenbank Tulln	2009 - 2035	4 107 600,00	2 004 700,00	0,00	164 100,00	30 600,00	194 700,00	0,00	1 840 600,00	194 700,00
	Kanal BA 18 Kläranlage	EUR/1,550%									
	Erweiterung/AT										
50-00.013.250	851600	FIX verzinst									
40349/64	Raiffeisenbank Tulln	2009 - 2035	180 000,00	89 500,00	0,00	6 300,00	3 900,00	10 200,00	0,00	83 200,00	10 200,00
	Kanal BA 15 - Erweiterung	EUR/4,398%									
	Staasdorf/AT										
48-00.013.250	851500	euribor3m									
40349/66	Raiffeisenbank Tulln	2009 - 2034	120 000,00	57 300,00	0,00	4 800,00	900,00	5 700,00	0,00	52 500,00	5 700,00
	HAK Umbau/AT	EUR/1,550%									
		FIX verzinst									
49-00.013.250	215000										

Voranschlag 2024

Stadtgemeinde Tulln an der Donau

Einzelnachweis über Finanzschulden und Schuldendienst (Anlage 6c)

Darlehen/Darlehensgeber		Laufzeit	Darlehenshöhe	Buchwert	Zugang	Tilgung	Zinsen	Summe	Schuldendienst-	Buchwert	Netto
Verwendung/Staat		Währung/Zinssatz	Gesamt	31.12.2023				Schuldendienst	ersätze	31.12.2024	Schuldendienst
Aktenzahl	Ansatz	Zinsindikator									
40349/67	Raiffeisenbank Tulln Kindergarten 6 - Neubau/AT 49-00.013.250	2009 - 2034 EUR/1,550% FIX verzinst	30 000,00	14 300,00	0,00	1 200,00	200,00	1 400,00	0,00	13 100,00	1 400,00
40349/69	Raiffeisenbank Tulln Amtshaus Langenlebarn/AT 49-00.013.250	2009 - 2034 EUR/1,550% FIX verzinst	74 000,00	35 400,00	0,00	3 000,00	500,00	3 500,00	0,00	32 400,00	3 500,00
40349/70	Raiffeisenbank Tulln Leitsystem/AT 49-00.013.250	2009 - 2034 EUR/1,550% FIX verzinst	30 000,00	14 300,00	0,00	1 200,00	200,00	1 400,00	0,00	13 100,00	1 400,00
40349/71	Raiffeisenbank Tulln HL-Bahn, Innerstädt. Maßnahmen/AT 49-00.013.250	2009 - 2034 EUR/1,550% FIX verzinst	1 570 700,00	750 400,00	0,00	63 000,00	11 500,00	74 500,00	0,00	687 400,00	74 500,00
40349/73	Raiffeisenbank Tulln Wasserleitung Erneuerung u. Ergänzung/AT 49-00.013.250	2009 - 2034 EUR/1,550% FIX verzinst	132 000,00	63 100,00	0,00	5 300,00	1 000,00	6 300,00	0,00	57 800,00	6 300,00
40349/74	Raiffeisenbank Tulln Kanal Erneuerung u. Ergänzung/AT 49-00.013.250	2009 - 2034 EUR/1,550% FIX verzinst	418 000,00	199 700,00	0,00	16 800,00	3 000,00	19 800,00	0,00	182 900,00	19 800,00
40351/5	Volksbank NÖ AG Wasserleitung Erneuerung u. Ergänzung/AT 308 5198 2136	2006 - 2031 EUR/0,806% FIX verzinst	144 000,00	51 900,00	0,00	6 300,00	400,00	6 700,00	0,00	45 600,00	6 700,00
40351/8	Volksbank NÖ AG Kanal BA 17 Nördl. KG's Teil II/AT 308 5198 2139	2006 - 2031 EUR/0,806% FIX verzinst	500 000,00	179 700,00	0,00	21 800,00	1 400,00	23 200,00	0,00	157 900,00	23 200,00
40351/12	Volksbank NÖ AG Wasserleitung BA 10 Nördl. KG's/AT 30851982137	2006 - 2031 EUR/0,806% FIX verzinst	400 000,00	141 500,00	0,00	17 200,00	1 100,00	18 300,00	0,00	124 300,00	18 300,00

Voranschlag 2024

Stadtgemeinde Tulln an der Donau

Einzelnachweis über Finanzschulden und Schuldendienst (Anlage 6c)

Darlehen/Darlehensgeber		Laufzeit	Darlehenshöhe	Buchwert	Zugang	Tilgung	Zinsen	Summe	Schuldendienst-	Buchwert	Netto
Verwendung/Staat		Währung/Zinssatz	Gesamt	31.12.2023				Schuldendienst	ersätze	31.12.2024	Schuldendienst
Aktenzahl	Ansatz	Zinsindikator									
40351/13	Volksbank NÖ AG	2006 - 2031	456 000,00	161 300,00	0,00	19 600,00	1 200,00	20 800,00	0,00	141 700,00	20 800,00
	Kanal Erneuerung u. Ergänzung/AT	EUR/0,806%									
30851982138	851500	FIX verzinst									
40351/20	Volksbank NÖ AG	2006 - 2031	1 650 000,00	300 500,00	0,00	32 600,00	11 300,00	43 900,00	0,00	267 900,00	43 900,00
	Kanal BA 18 (Kläranlage Erweiterung)/AT	EUR/3,914%									
308 5198 2145	851600	euribor3m									
40351/21	Volksbank NÖ AG	2006 - 2032	25 000,00	8 900,00	0,00	900,00	300,00	1 200,00	0,00	8 000,00	1 200,00
	Wohnhaussan. Alter Ziegelweg/AT	EUR/3,914%									
308 5198 2146	853000	euribor3m									
40351/23	Volksbank NÖ AG	2011 - 2031	50 000,00	21 100,00	0,00	2 600,00	200,00	2 800,00	0,00	18 500,00	2 800,00
	Zufahrt und Parkplatz Sporthalle/AT	EUR/0,806%									
308 5198 2200	263600	FIX verzinst									
40351/24	Volksbank NÖ AG	2011 - 2031	228 000,00	96 200,00	0,00	11 700,00	700,00	12 400,00	0,00	84 500,00	12 400,00
	Ankauf Liegenschaft Wiener Str. 27/AT	EUR/0,806%									
308 5198 2211	853000	FIX verzinst									
40351/25	Volksbank NÖ AG	2011 - 2031	250 000,00	105 500,00	0,00	12 800,00	800,00	13 600,00	0,00	92 700,00	13 600,00
	Bahn Lärmschutz/AT	EUR/0,806%									
308 5198 2206	612200	FIX verzinst									
40351/30	Volksbank NÖ AG	2011 - 2031	700 000,00	295 300,00	0,00	35 900,00	2 300,00	38 200,00	0,00	259 400,00	38 200,00
	HL-Bahn, Innerstädt. Maßnahmen/AT	EUR/0,806%									
308 5198 2205	612200	FIX verzinst									
40370/194	Darlehen ohne Darle	2024 - 2044	300 000,00	0,00	300 000,00	0,00	0,00	0,00	0,00	300 000,00	0,00
	Beschattung Hauptplatz/AT	EUR/0,000%									
2024	612000	normal verzir									
40370/195	Darlehen ohne Darle	2024 - 2044	700 000,00	0,00	700 000,00	0,00	0,00	0,00	0,00	700 000,00	0,00
	Gemeindestraßen Erneuerung/AT	EUR/0,000%									
2024	612000	normal verzir									

Voranschlag 2024

Stadtgemeinde Tulln an der Donau

Einzelnachweis über Finanzschulden und Schuldendienst (Anlage 6c)

Darlehen/Darlehensgeber	Laufzeit	Darlehenshöhe	Buchwert	Zugang	Tilgung	Zinsen	Summe	Schuldendienst-	Buchwert	Netto
Verwendung/Staat	Währung/Zinssatz	Gesamt	31.12.2023				Schuldendienst	ersätze	31.12.2024	Schuldendienst
Aktenzahl	Ansatz	Zinsindikator								
40370/196 Darlehen ohne Darle Verkehrsberuhigung Langenlebarn/AT	2024 - 2044 EUR/0,000%	180 000,00	0,00	180 000,00	0,00	0,00	0,00	0,00	180 000,00	0,00
2024 612000	normal verzir									
40370/197 Darlehen ohne Darle Rad- und Wanderwege/AT	2024 - 2044 EUR/0,000%	130 000,00	0,00	130 000,00	0,00	0,00	0,00	0,00	130 000,00	0,00
2024 612000	normal verzir									
40370/198 Darlehen ohne Darle Freizeit- und Bewegungsareal/AT	2024 - 2044 EUR/0,000%	90 000,00	0,00	90 000,00	0,00	0,00	0,00	0,00	90 000,00	0,00
2024 269000	normal verzir									
40370/199 Darlehen ohne Darle Nibelungenplatz/AT	2024 - 2044 EUR/0,000%	1 400 000,00	0,00	1 400 000,00	0,00	0,00	0,00	0,00	1 400 000,00	0,00
2024 815000	normal verzir									
40370/200 Darlehen ohne Darle Spielplätze/AT	2024 - 2044 EUR/0,000%	86 500,00	0,00	86 500,00	0,00	0,00	0,00	0,00	86 500,00	0,00
2024 815100	normal verzir									
40370/201 Darlehen ohne Darle Straßenbeleuchtung Erneuerung/AT	2024 - 2044 EUR/0,000%	370 000,00	0,00	370 000,00	0,00	0,00	0,00	0,00	370 000,00	0,00
2024 816000	normal verzir									
40370/202 Darlehen ohne Darle Friedhöfe Erweiterungen/AT	2024 - 2044 EUR/0,000%	44 000,00	0,00	44 000,00	0,00	0,00	0,00	0,00	44 000,00	0,00
2024 817300	normal verzir									
40370/203 Darlehen ohne Darle FF Tulln HLF2/AT	2024 - 2044 EUR/0,000%	335 000,00	0,00	335 000,00	0,00	0,00	0,00	0,00	335 000,00	0,00
2024 163500	normal verzir									
40370/204 Darlehen ohne Darle Stromtankstellen/AT	2024 - 2044 EUR/0,000%	82 500,00	0,00	82 500,00	0,00	0,00	0,00	0,00	82 500,00	0,00
2024 649000	normal verzir									

Voranschlag 2024

Stadtgemeinde Tulln an der Donau

Einzelnachweis über Finanzschulden und Schuldendienst (Anlage 6c)

Darlehen/Darlehensgeber Verwendung/Staat Aktenzahl	Laufzeit Währung/Zinssatz Zinsindikator	Darlehenshöhe Gesamt	Buchwert 31.12.2023	Zugang	Tilgung	Zinsen	Summe Schuldendienst	Schuldendienst- ersätze	Buchwert 31.12.2024	Netto Schuldendienst
40370/205 Darlehen ohne Darle Kiosk NIB Errichtung/AT 2024	2024 - 2044 EUR/0,000% normal verzir 853000	150 000,00	0,00	150 000,00	0,00	0,00	0,00	0,00	150 000,00	0,00
40370/210 Darlehen ohne Darle FF Neuaigen und Veranstaltungsraum/AT 2024	2024 - 2044 EUR/0,000% normal verzir 163200	1 373 000,00	0,00	1 373 000,00	0,00	0,00	0,00	0,00	1 373 000,00	0,00
40370/211 Darlehen ohne Darle Lichtwellenleitungen - Erw. u. Breitbandausbau/AT 2024	2024 - 2044 EUR/0,000% normal verzir 782500	100 000,00	0,00	100 000,00	0,00	0,00	0,00	0,00	100 000,00	0,00
40370/224 Darlehen ohne Darle Kindergarten 11/AT 2024	2024 - 2044 EUR/0,000% normal verzir 240011	150 000,00	0,00	150 000,00	0,00	0,00	0,00	0,00	150 000,00	0,00
53512/1 BAWAG PSK Ausbau Sporthalle AHS/AT 117.7366	2005 - 2025 EUR/4,010% euribor6m 263100	45 000,00	4 200,00	0,00	2 000,00	100,00	2 100,00	0,00	2 200,00	2 100,00
53512/2 BAWAG PSK Strassenbau/AT 117.7373	2005 - 2025 EUR/4,520% euribor6m 612000	261 900,00	24 800,00	0,00	12 100,00	1 000,00	13 100,00	0,00	12 700,00	13 100,00
53512/4 BAWAG PSK Rad- u. Wanderwege/AT 117.7397	2005 - 2025 EUR/4,010% euribor6m 612000	57 000,00	5 300,00	0,00	2 600,00	200,00	2 800,00	0,00	2 700,00	2 800,00
53512/5 BAWAG PSK FF Tulln, Wechsellader, Atenschutz/AT 117.7359	2005 - 2025 EUR/4,520% euribor6m 163500	202 000,00	19 100,00	0,00	9 300,00	800,00	10 100,00	0,00	9 800,00	10 100,00
53512/6 BAWAG PSK Strassenbeleuchtung/AT 117.7407	2005 - 2025 EUR/4,520% euribor6m 816000	300 000,00	28 400,00	0,00	13 900,00	1 100,00	15 000,00	0,00	14 500,00	15 000,00

Voranschlag 2024

Stadtgemeinde Tulln an der Donau

Einzelnachweis über Finanzschulden und Schuldendienst (Anlage 6c)

Darlehen/Darlehensgeber		Laufzeit	Darlehenshöhe	Buchwert	Zugang	Tilgung	Zinsen	Summe	Schuldendienst-	Buchwert	Netto
Verwendung/Staat		Währung/Zinssatz	Gesamt	31.12.2023				Schuldendienst	ersätze	31.12.2024	Schuldendienst
Aktenzahl	Ansatz	Zinsindikator									
53512/7	BAWAG PSK Friedhof Tulln, Aufbahnhalle/AT 117.7414	2005 - 2025 EUR/4,520% euribor6m	358 000,00	33 900,00	0,00	16 600,00	1 300,00	17 900,00	0,00	17 300,00	17 900,00
53512/8	BAWAG PSK Bauhof - Zentrallagerplatz/AT 117.7421	2005 - 2025 EUR/4,010% euribor6m	30 000,00	2 800,00	0,00	1 400,00	100,00	1 500,00	0,00	1 400,00	1 500,00
53512/9	BAWAG PSK Hallenbad - Umgestaltung/AT 117.7438	2005 - 2025 EUR/4,010% euribor6m	50 000,00	4 500,00	0,00	2 200,00	200,00	2 400,00	0,00	2 300,00	2 400,00
53512/10	BAWAG PSK Wasserleitung BA 10 Nördl. KG's/AT 117.7445	2005 - 2030 EUR/4,520% euribor6m	225 000,00	75 400,00	0,00	9 400,00	3 300,00	12 700,00	0,00	66 000,00	12 700,00
53512/11	BAWAG PSK Wasserleitung BA 09 Nördl. KG's, Teil I/AT 117.7452	2005 - 2030 EUR/4,520% euribor6m	125 000,00	41 900,00	0,00	5 200,00	1 800,00	7 000,00	0,00	36 700,00	7 000,00
53512/12	BAWAG PSK Kanal BA 16 - Nördl. KG's Teil I/AT 117.7469	2005 - 2030 EUR/4,520% euribor6m	165 000,00	55 300,00	0,00	6 900,00	2 400,00	9 300,00	0,00	48 400,00	9 300,00
53512/13	BAWAG PSK Kanal BA 17 - Nördl. KG's/AT 117.7476	2005 - 2030 EUR/4,520% euribor6m	500 000,00	167 500,00	0,00	20 800,00	7 300,00	28 100,00	0,00	146 700,00	28 100,00
53512/16	BAWAG PSK Wasserleitung Erneuerung u.Ergänzung/AT 540033943	2010 - 2035 EUR/4,705% euribor3m	132 000,00	69 500,00	0,00	4 400,00	3 200,00	7 600,00	0,00	65 100,00	7 600,00
53512/17	BAWAG PSK Wasserleitung Nitzing/AT 540033951	2010 - 2035 EUR/4,705% euribor3m	125 000,00	65 800,00	0,00	4 200,00	3 100,00	7 300,00	0,00	61 600,00	7 300,00

Voranschlag 2024

Stadtgemeinde Tulln an der Donau

Einzelnachweis über Finanzschulden und Schuldendienst (Anlage 6c)

Darlehen/Darlehensgeber Verwendung/Staat Aktenzahl	Laufzeit Währung/Zinssatz Zinsindikator	Darlehenshöhe Gesamt	Buchwert 31.12.2023	Zugang	Tilgung	Zinsen	Summe Schuldendienst	Schuldendienst- ersätze	Buchwert 31.12.2024	Netto Schuldendienst
53512/18 BAWAG PSK Wasserleitung BA 14 Komponistenv./AT 540033960	2010 - 2035 EUR/4,348% euribor3m	100 000,00	52 600,00	0,00	3 300,00	2 500,00	5 800,00	0,00	49 300,00	5 800,00
53512/19 BAWAG PSK Wasserleitung Brunnenfeld III/AT 540033978	2010 - 2035 EUR/1,805% FIX verzinst	635 000,00	330 300,00	0,00	24 800,00	5 900,00	30 700,00	0,00	305 500,00	30 700,00
53512/20 BAWAG PSK Kanal Erneuerung u. Ergänzung/AT 540033986	2010 - 2035 EUR/1,805% FIX verzinst	468 000,00	243 500,00	0,00	18 300,00	4 300,00	22 600,00	0,00	225 200,00	22 600,00
53512/21 BAWAG PSK Kanal Nitzing/AT 540033994	2010 - 2035 EUR/4,705% euribor3m	220 000,00	115 800,00	0,00	7 300,00	5 400,00	12 700,00	0,00	108 500,00	12 700,00
53512/22 BAWAG PSK Kanal BA 21 - Komponistenviertel IV/AT 540034001	2010 - 2035 EUR/4,705% euribor3m	125 000,00	65 800,00	0,00	4 200,00	3 100,00	7 300,00	0,00	61 600,00	7 300,00
53512/23 BAWAG PSK Kanal BA 18 - Kläranlage Erweiterung/AT 540034010	2010 - 2035 EUR/1,805% FIX verzinst	680 000,00	353 700,00	0,00	26 600,00	6 300,00	32 900,00	0,00	327 100,00	32 900,00
53512/24 BAWAG PSK Kanal BA 15 - Erweiterung Staasdorf/AT 540034028	2010 - 2035 EUR/4,705% euribor3m	240 000,00	126 300,00	0,00	8 000,00	5 900,00	13 900,00	0,00	118 300,00	13 900,00
53512/25 BAWAG PSK Deponie Sanierung/AT 540059128	2014 - 2034 EUR/4,573% euribor3m	160 000,00	94 600,00	0,00	6 800,00	4 200,00	11 000,00	0,00	87 800,00	11 000,00
53512/26 BAWAG PSK Gemeindestraßen Erneuerung/AT 540059144	2014 - 2024 EUR/4,553% euribor3m	800 000,00	93 300,00	0,00	93 300,00	2 700,00	96 000,00	700,00	0,00	95 300,00

Voranschlag 2024

Stadtgemeinde Tulln an der Donau

Einzelnachweis über Finanzschulden und Schuldendienst (Anlage 6c)

Darlehen/Darlehensgeber		Laufzeit	Darlehenshöhe	Buchwert	Zugang	Tilgung	Zinsen	Summe	Schuldendienst-	Buchwert	Netto
Verwendung/Staat		Währung/Zinssatz	Gesamt	31.12.2023				Schuldendienst	ersätze	31.12.2024	Schuldendienst
Aktenzahl	Ansatz	Zinsindikator									
53512/27	BAWAG PSK Bahn Lärmschutz/AT	2014 - 2034 EUR/1,765%	400 000,00	232 700,00	0,00	19 300,00	4 000,00	23 300,00	0,00	213 400,00	23 300,00
540059110	612200	FIX verzinst									
53512/28	BAWAG PSK Rad- und Wanderwege/AT	2014 - 2024 EUR/4,553%	355 000,00	41 400,00	0,00	41 400,00	1 200,00	42 600,00	300,00	0,00	42 300,00
540059160	612000	euribor3m									
53512/29	BAWAG PSK Straßenbeleuchtung Erneuerung/AT	2014 - 2024 EUR/4,553%	435 000,00	50 700,00	0,00	50 700,00	1 500,00	52 200,00	400,00	0,00	51 800,00
540059152	816000	euribor3m									
53512/30	BAWAG PSK Friedhöfe Erweiterungen/AT	2014 - 2024 EUR/4,553%	58 000,00	6 800,00	0,00	6 800,00	200,00	7 000,00	0,00	0,00	7 000,00
540059209	817300	euribor3m									
53512/31	BAWAG PSK FF Langenlebarn - Fahrzeugankauf/AT	2014 - 2034 EUR/4,573%	140 000,00	82 400,00	0,00	5 900,00	3 700,00	9 600,00	0,00	76 500,00	9 600,00
540059098	163100	euribor3m									
53512/33	BAWAG PSK Hallenbad/AT	2014 - 2029 EUR/1,455%	675 000,00	283 500,00	0,00	45 500,00	3 900,00	49 400,00	0,00	238 000,00	49 400,00
540059136	833000	FIX verzinst									
53512/34	BAWAG PSK Infrastrukturelle städt. Verkehrsm./AT	2014 - 2034 EUR/1,765%	300 000,00	174 600,00	0,00	14 500,00	3 000,00	17 500,00	0,00	160 100,00	17 500,00
540059101	612200	FIX verzinst									
53512/36	BAWAG PSK Tourismusprojekte/Standortmar keting/AT	2014 - 2024 EUR/4,553%	91 500,00	10 700,00	0,00	10 700,00	300,00	11 000,00	0,00	0,00	11 000,00
540059195	771000	euribor3m									
53512/37	BAWAG PSK Technologiezentrum/AT	2014 - 2024 EUR/4,553%	140 000,00	16 300,00	0,00	16 300,00	500,00	16 800,00	0,00	0,00	16 800,00
540059187	789500	euribor3m									

Voranschlag 2024

Stadtgemeinde Tulln an der Donau

Einzelnachweis über Finanzschulden und Schuldendienst (Anlage 6c)

Darlehen/Darlehensgeber		Laufzeit	Darlehenshöhe	Buchwert	Zugang	Tilgung	Zinsen	Summe	Schuldendienst-	Buchwert	Netto
Verwendung/Staat		Währung/Zinssatz	Gesamt	31.12.2023				Schuldendienst	ersätze	31.12.2024	Schuldendienst
Aktenzahl	Ansatz	Zinsindikator									
53512/38	BAWAG PSK	2019 - 2039	795 000,00	652 100,00	0,00	36 900,00	8 400,00	45 300,00	2 300,00	615 200,00	43 000,00
KG 5 Neuaigen - Neubau/AT		EUR/1,290%									
540083304	240010	FIX verzinst									
53512/39	BAWAG PSK	2019 - 2039	900 000,00	738 300,00	0,00	41 700,00	9 500,00	51 200,00	2 800,00	696 600,00	48 400,00
Volksschule Tulln I/AT		EUR/1,290%									
540083304	211100	FIX verzinst									
53512/40	BAWAG PSK	2019 - 2039	890 000,00	730 100,00	0,00	41 300,00	9 400,00	50 700,00	0,00	688 800,00	50 700,00
KG 9 Zeiselweg/AT		EUR/1,290%									
540083304	240900	FIX verzinst									
53512/41	BAWAG PSK	2019 - 2039	700 000,00	574 000,00	0,00	32 500,00	7 300,00	39 800,00	0,00	541 500,00	39 800,00
Gemeindestraßen		EUR/1,265%									
Erneuerung/AT											
540083282	612000	FIX verzinst									
53512/42	BAWAG PSK	2019 - 2039	100 000,00	82 000,00	0,00	4 600,00	1 000,00	5 600,00	0,00	77 400,00	5 600,00
Verkehrsberuhigung		EUR/1,265%									
Langenlebarn/AT											
540083282	612000	FIX verzinst									
53512/43	BAWAG PSK	2019 - 2039	100 000,00	82 000,00	0,00	4 600,00	1 000,00	5 600,00	0,00	77 400,00	5 600,00
Park & Ride und Bike & Ride/AT		EUR/1,265%									
540083282	612400	FIX verzinst									
53512/44	BAWAG PSK	2019 - 2039	100 000,00	82 000,00	0,00	4 600,00	1 000,00	5 600,00	0,00	77 400,00	5 600,00
Begleitmaßnahmen ÖBB/AT		EUR/1,265%									
540083282	612200	FIX verzinst									
53512/45	BAWAG PSK	2019 - 2039	250 000,00	205 000,00	0,00	11 600,00	2 600,00	14 200,00	0,00	193 400,00	14 200,00
Rad- und Wanderwege/AT		EUR/1,265%									
540083282	612000	FIX verzinst									
53512/46	BAWAG PSK	2019 - 2039	340 000,00	278 600,00	0,00	15 700,00	3 700,00	19 400,00	0,00	262 900,00	19 400,00
Straßenbeleuchtung		EUR/1,315%									
Erneuerung/AT											
540083290	816000	FIX verzinst									

Voranschlag 2024

Stadtgemeinde Tulln an der Donau

Einzelnachweis über Finanzschulden und Schuldendienst (Anlage 6c)

Darlehen/Darlehensgeber		Laufzeit	Darlehenshöhe	Buchwert	Zugang	Tilgung	Zinsen	Summe	Schuldendienst-	Buchwert	Netto
Verwendung/Staat		Währung/Zinssatz	Gesamt	31.12.2023				Schuldendienst	ersätze	31.12.2024	Schuldendienst
Aktenzahl	Ansatz	Zinsindikator									
53512/47	BAWAG PSK	2019 - 2039	841 000,00	688 500,00	0,00	38 900,00	9 100,00	48 000,00	3 300,00	649 600,00	44 700,00
	Florahofsaal/AT	EUR/1,315%									
540083290	894100	FIX verzinst									
53512/48	BAWAG PSK	2019 - 2039	50 000,00	41 000,00	0,00	2 300,00	500,00	2 800,00	0,00	38 700,00	2 800,00
	Rathaus/AT	EUR/1,315%									
540082782	029000	FIX verzinst									
53512/49	BAWAG PSK	2019 - 2039	30 000,00	24 600,00	0,00	1 400,00	300,00	1 700,00	0,00	23 200,00	1 700,00
	FF Tulln, Fahrzeugankauf/AT	EUR/1,315%									
540082782	163500	FIX verzinst									
53512/50	BAWAG PSK	2019 - 2039	40 000,00	32 800,00	0,00	1 800,00	400,00	2 200,00	0,00	31 000,00	2 200,00
	Freizeit- und Bewegungsareal/AT	EUR/1,315%									
540082782	262000	FIX verzinst									
53512/51	BAWAG PSK	2019 - 2039	50 000,00	41 000,00	0,00	2 300,00	500,00	2 800,00	0,00	38 700,00	2 800,00
	Virtuelles Heimatmuseum/AT	EUR/1,315%									
540082782	340200	FIX verzinst									
53512/52	BAWAG PSK	2019 - 2039	42 000,00	34 400,00	0,00	1 900,00	500,00	2 400,00	0,00	32 500,00	2 400,00
	Restaurierung Kulturdenkmäler/AT	EUR/1,315%									
540082782	362000	FIX verzinst									
53512/53	BAWAG PSK	2019 - 2039	45 000,00	36 900,00	0,00	2 100,00	500,00	2 600,00	0,00	34 800,00	2 600,00
	Jugendzentrum/AT	EUR/1,315%									
540082782	430000	FIX verzinst									
53512/54	BAWAG PSK	2019 - 2039	35 000,00	28 700,00	0,00	1 600,00	400,00	2 000,00	0,00	27 100,00	2 000,00
	Bushaltestellen und Wartehäuser/AT	EUR/1,265%									
540083282	649000	FIX verzinst									
53512/55	BAWAG PSK	2019 - 2039	110 000,00	90 100,00	0,00	5 100,00	1 200,00	6 300,00	0,00	85 000,00	6 300,00
	Lichtwellenleitungen Erweiterung/AT	EUR/1,315%									
540082782	782500	FIX verzinst									

Voranschlag 2024

Stadtgemeinde Tulln an der Donau

Einzelnachweis über Finanzschulden und Schuldendienst (Anlage 6c)

Darlehen/Darlehensgeber		Laufzeit	Darlehenshöhe	Buchwert	Zugang	Tilgung	Zinsen	Summe	Schuldendienst-	Buchwert	Netto
Verwendung/Staat		Währung/Zinssatz	Gesamt	31.12.2023				Schuldendienst	ersätze	31.12.2024	Schuldendienst
Aktenzahl	Ansatz	Zinsindikator									
53512/56	BAWAG PSK	2019 - 2039	160 000,00	130 800,00	0,00	7 400,00	1 700,00	9 100,00	0,00	123 400,00	9 100,00
	Spielplätze/AT	EUR/1,315%									
540082782	815100	FIX verzinst									
53512/57	BAWAG PSK	2019 - 2039	150 000,00	122 900,00	0,00	6 900,00	1 600,00	8 500,00	0,00	116 000,00	8 500,00
	Letztes Teilstück Picknickwiese (Donaulände)/AT	EUR/1,315%									
540082782	815000	FIX verzinst									
53512/58	BAWAG PSK	2019 - 2039	70 000,00	57 400,00	0,00	3 200,00	800,00	4 000,00	0,00	54 200,00	4 000,00
	Friedhöfe Erweiterungen/AT	EUR/1,315%									
540083290	817300	FIX verzinst									
53512/59	BAWAG PSK	2019 - 2039	100 000,00	81 900,00	0,00	4 600,00	1 100,00	5 700,00	0,00	77 300,00	5 700,00
	Aubad/AT	EUR/1,315%									
540082782	831000	FIX verzinst									
53512/60	BAWAG PSK	2019 - 2039	450 000,00	369 000,00	0,00	20 900,00	4 700,00	25 600,00	0,00	348 100,00	25 600,00
	Wasserleitung Erneuerung und Ergänzung/AT	EUR/1,265%									
540083274	850000	FIX verzinst									
53512/61	BAWAG PSK	2019 - 2039	250 000,00	205 000,00	0,00	11 600,00	2 600,00	14 200,00	0,00	193 400,00	14 200,00
	Wasser - Naturfilteranlage/AT	EUR/1,265%									
540083274	850000	FIX verzinst									
53512/62	BAWAG PSK	2019 - 2039	140 000,00	114 700,00	0,00	6 500,00	1 500,00	8 000,00	0,00	108 200,00	8 000,00
	Wohnhaussanierungen/AT	EUR/1,315%									
540083290	853000	FIX verzinst									
53512/63	BAWAG PSK	2019 - 2039	75 000,00	61 500,00	0,00	3 500,00	800,00	4 300,00	4 300,00	58 000,00	0,00
	PV Anlage NBG Langenlebarn Wohnhaus/AT	EUR/1,265%									
540083274	870000	FIX verzinst									
53512/64	BAWAG PSK	2019 - 2039	75 000,00	61 500,00	0,00	3 500,00	800,00	4 300,00	4 300,00	58 000,00	0,00
	PV Anlage Tullnbau Wohnhaus/AT	EUR/1,265%									
540083274	870000	FIX verzinst									

Voranschlag 2024

Stadtgemeinde Tulln an der Donau

Einzelnachweis über Finanzschulden und Schuldendienst (Anlage 6c)

Darlehen/Darlehensgeber		Laufzeit	Darlehenshöhe	Buchwert	Zugang	Tilgung	Zinsen	Summe	Schuldendienst-	Buchwert	Netto
Verwendung/Staat		Währung/Zinssatz	Gesamt	31.12.2023				Schuldendienst	ersätze	31.12.2024	Schuldendienst
Aktenzahl	Ansatz	Zinsindikator									
53512/65	BAWAG PSK	2019 - 2039	142 000,00	116 400,00	0,00	6 600,00	1 500,00	8 100,00	8 100,00	109 800,00	0,00
Wärme Tullnbau Wohnhaus/AT		EUR/1,265%									
540083274	870000	FIX verzinst									
53512/66	BAWAG PSK	2019 - 2039	50 000,00	41 000,00	0,00	2 300,00	500,00	2 800,00	2 800,00	38 700,00	0,00
PV Anlage Garten Tulln/AT		EUR/1,265%									
540083274	870000	FIX verzinst									
53512/67	BAWAG PSK	2019 - 2039	15 300,00	12 500,00	0,00	700,00	200,00	900,00	900,00	11 800,00	0,00
PV Anlage Kindergarten		EUR/1,265%									
Neuaigen/AT											
540083274	870000	FIX verzinst									
53512/68	BAWAG PSK	2019 - 2039	29 800,00	24 400,00	0,00	1 400,00	300,00	1 700,00	1 700,00	23 000,00	0,00
PV Anlage Kindergarten		EUR/1,265%									
Zeiselweg/AT											
540083274	870000	FIX verzinst									
53512/69	BAWAG PSK	2020 - 2040	1 300 000,00	1 112 000,00	0,00	63 200,00	4 700,00	67 900,00	0,00	1 048 800,00	67 900,00
Gemeindestraßen		EUR/0,420%									
Erneuerung/AT											
540099715	612000	FIX verzinst									
53512/70	BAWAG PSK	2020 - 2040	340 000,00	290 800,00	0,00	16 500,00	1 200,00	17 700,00	0,00	274 300,00	17 700,00
Straßenbeleuchtung		EUR/0,420%									
Erneuerung/AT											
540099693	816000	FIX verzinst									
53512/71	BAWAG PSK	2020 - 2040	100 000,00	85 500,00	0,00	4 900,00	400,00	5 300,00	0,00	80 600,00	5 300,00
Verkehrsberuhigung		EUR/0,420%									
Langenlebarn/AT											
540099693	612000	FIX verzinst									
53512/72	BAWAG PSK	2020 - 2040	50 000,00	42 800,00	0,00	2 400,00	200,00	2 600,00	0,00	40 400,00	2 600,00
Begleitmaßnahmen ÖBB/AT		EUR/0,420%									
540099693	612200	FIX verzinst									
53512/73	BAWAG PSK	2020 - 2040	50 000,00	42 800,00	0,00	2 400,00	200,00	2 600,00	0,00	40 400,00	2 600,00
Bahn Lärmschutz/AT		EUR/0,420%									
540099693	612000	FIX verzinst									

Voranschlag 2024

Stadtgemeinde Tulln an der Donau

Einzelnachweis über Finanzschulden und Schuldendienst (Anlage 6c)

Darlehen/Darlehensgeber		Laufzeit	Darlehenshöhe	Buchwert	Zugang	Tilgung	Zinsen	Summe	Schuldendienst-	Buchwert	Netto
Verwendung/Staat		Währung/Zinssatz	Gesamt	31.12.2023				Schuldendienst	ersätze	31.12.2024	Schuldendienst
Aktenzahl	Ansatz	Zinsindikator									
53512/74	BAWAG PSK Rad- und Wanderwege/AT 540099693	2020 - 2040 EUR/0,420% FIX verzinst	260 000,00	222 400,00	0,00	12 600,00	900,00	13 500,00	0,00	209 800,00	13 500,00
53512/75	BAWAG PSK Bushaltestellen und Wartehäuser/AT 540099693	2020 - 2040 EUR/0,420% FIX verzinst	30 000,00	25 700,00	0,00	1 500,00	100,00	1 600,00	0,00	24 200,00	1 600,00
53512/76	BAWAG PSK Rathaus Minoritenkloster/AT 540099707	2020 - 2040 EUR/0,420% FIX verzinst	30 000,00	25 700,00	0,00	1 500,00	100,00	1 600,00	0,00	24 200,00	1 600,00
53512/77	BAWAG PSK FF Nitzing - Ankauf HLF1/AT 540099707	2020 - 2040 EUR/0,420% FIX verzinst	85 000,00	72 700,00	0,00	4 100,00	300,00	4 400,00	0,00	68 600,00	4 400,00
53512/78	BAWAG PSK Freizeit- und Bewegungsareal/AT 540099707	2020 - 2040 EUR/0,420% FIX verzinst	40 000,00	34 200,00	0,00	1 900,00	100,00	2 000,00	0,00	32 300,00	2 000,00
53512/79	BAWAG PSK Römermuseum Adaptierung/AT 540099707	2020 - 2040 EUR/0,420% FIX verzinst	35 000,00	29 900,00	0,00	1 700,00	100,00	1 800,00	0,00	28 200,00	1 800,00
53512/80	BAWAG PSK Technologiezentrum/AT 540099707	2020 - 2040 EUR/0,420% FIX verzinst	350 000,00	299 400,00	0,00	17 000,00	1 300,00	18 300,00	0,00	282 400,00	18 300,00
53512/81	BAWAG PSK Gartenstadt: Begrünung und Mikroklima/AT 540099707	2020 - 2040 EUR/0,420% FIX verzinst	100 000,00	85 500,00	0,00	4 900,00	400,00	5 300,00	0,00	80 600,00	5 300,00
53512/82	BAWAG PSK Spielplätze/AT 540099707	2020 - 2040 EUR/0,420% FIX verzinst	90 000,00	77 000,00	0,00	4 400,00	300,00	4 700,00	0,00	72 600,00	4 700,00

Voranschlag 2024

Stadtgemeinde Tulln an der Donau

Einzelnachweis über Finanzschulden und Schuldendienst (Anlage 6c)

Darlehen/Darlehensgeber Verwendung/Staat Aktenzahl	Darlehensgeber Währung/Zinssatz Ansatz	Laufzeit Währung/Zinssatz Zinsindikator	Darlehenshöhe Gesamt	Buchwert 31.12.2023	Zugang	Tilgung	Zinsen	Summe Schuldendienst	Schuldendienst- ersätze	Buchwert 31.12.2024	Netto Schuldendienst
53512/83 BAWAG PSK Friedhöfe Erweiterungen/AT 540099707	2020 - 2040 EUR/0,420% FIX verzinst	817300	40 000,00	34 200,00	0,00	1 900,00	100,00	2 000,00	0,00	32 300,00	2 000,00
53512/84 BAWAG PSK Aubad/AT 540099707	2020 - 2040 EUR/0,420% FIX verzinst	831000	120 000,00	102 600,00	0,00	5 800,00	400,00	6 200,00	0,00	96 800,00	6 200,00
53512/85 BAWAG PSK Lichtwellenleitung Erweiterung/AT 540099596	2020 - 2040 EUR/0,420% FIX verzinst	782500	110 000,00	94 100,00	0,00	5 300,00	400,00	5 700,00	0,00	88 800,00	5 700,00
53512/86 BAWAG PSK CO2-Neutrales Rathaus/AT 540099596	2020 - 2040 EUR/0,420% FIX verzinst	853000	10 000,00	8 600,00	0,00	500,00	100,00	600,00	0,00	8 100,00	600,00
53512/87 BAWAG PSK Schönere Zukunft Wohnhaus/AT 540099596	2020 - 2040 EUR/0,420% FIX verzinst	870000	42 500,00	36 400,00	0,00	2 100,00	200,00	2 300,00	2 300,00	34 300,00	0,00
53512/88 BAWAG PSK PV Anlage NBG Langenlebarn Wohnhaus/AT 540099596	2020 - 2040 EUR/0,420% FIX verzinst	870000	52 500,00	44 900,00	0,00	2 600,00	200,00	2 800,00	2 800,00	42 300,00	0,00
53512/89 BAWAG PSK PV Anlage Tullnbau Wohnhaus/AT 540099596	2020 - 2040 EUR/0,420% FIX verzinst	870000	105 000,00	89 800,00	0,00	5 100,00	400,00	5 500,00	5 500,00	84 700,00	0,00
53512/90 BAWAG PSK Wärme Tullnbau Wohnhaus/AT 540099596	2020 - 2040 EUR/0,420% FIX verzinst	870000	52 000,00	44 500,00	0,00	2 500,00	200,00	2 700,00	2 700,00	42 000,00	0,00
53512/91 BAWAG PSK PV Anlage Messe Tulln /AT 540099596	2020 - 2040 EUR/0,420% FIX verzinst	870000	210 000,00	179 600,00	0,00	10 200,00	800,00	11 000,00	11 000,00	169 400,00	0,00

Voranschlag 2024

Stadtgemeinde Tulln an der Donau

Einzelnachweis über Finanzschulden und Schuldendienst (Anlage 6c)

Darlehen/Darlehensgeber		Laufzeit	Darlehenshöhe	Buchwert	Zugang	Tilgung	Zinsen	Summe	Schuldendienst-	Buchwert	Netto
Verwendung/Staat		Währung/Zinssatz	Gesamt	31.12.2023				Schuldendienst	ersätze	31.12.2024	Schuldendienst
Aktenzahl	Ansatz	Zinsindikator									
53512/92	BAWAG PSK	2020 - 2040	40 000,00	34 200,00	0,00	1 900,00	100,00	2 000,00	0,00	32 300,00	2 000,00
	Wasser Betriebsgebiet	EUR/0,420%									
	Langenlebarn/AT										
54009260	850000	FIX verzinst									
53512/93	BAWAG PSK	2020 - 2040	1 300 000,00	1 111 600,00	0,00	63 200,00	4 700,00	67 900,00	0,00	1 048 400,00	67 900,00
	Wasser Naturfilteranlage/AT	EUR/0,420%									
	Langenlebarn/AT										
54009260	850000	FIX verzinst									
53512/94	BAWAG PSK	2020 - 2040	10 000,00	8 600,00	0,00	500,00	100,00	600,00	0,00	8 100,00	600,00
	Wasser Langenlebarn/AT	EUR/0,420%									
	Langenlebarn/AT										
54009260	850000	FIX verzinst									
53512/95	BAWAG PSK	2020 - 2040	350 000,00	299 300,00	0,00	17 000,00	1 300,00	18 300,00	0,00	282 300,00	18 300,00
	Wasser Langenlebarner	EUR/0,420%									
	Straße/AT										
54009260	850000	FIX verzinst									
53512/96	BAWAG PSK	2020 - 2040	500 000,00	427 600,00	0,00	24 300,00	1 800,00	26 100,00	0,00	403 300,00	26 100,00
	Kanal Langenlebarner	EUR/0,420%									
	Straße/AT										
54009260	851500	FIX verzinst									
53512/97	BAWAG PSK	2020 - 2040	60 000,00	51 400,00	0,00	2 900,00	200,00	3 100,00	0,00	48 500,00	3 100,00
	Kanal Betriebsgebiet	EUR/0,420%									
	Langenlebarn/AT										
54009260	851500	FIX verzinst									
53512/98	BAWAG PSK	2020 - 2040	100 000,00	85 500,00	0,00	4 900,00	400,00	5 300,00	0,00	80 600,00	5 300,00
	Kläranlage Ausbaustufe II/AT	EUR/0,420%									
	Langenlebarn/AT										
54009260	851500	FIX verzinst									
53512/99	BAWAG PSK	2021 - 2041	305 000,00	277 800,00	0,00	10 500,00	11 800,00	22 300,00	0,00	267 300,00	22 300,00
	VS Tulln I/AT	EUR/4,206%									
	Langenlebarn/AT										
540106991	211100	euribor6m									
53512/100	BAWAG PSK	2021 - 2041	1 200 000,00	1 092 900,00	0,00	41 300,00	46 300,00	87 600,00	0,00	1 051 600,00	87 600,00
	KG Langenlebarn/AT	EUR/4,206%									
	Langenlebarn/AT										
540106991	240500	euribor6m									

Voranschlag 2024

Stadtgemeinde Tulln an der Donau

Einzelnachweis über Finanzschulden und Schuldendienst (Anlage 6c)

Darlehen/Darlehensgeber		Laufzeit	Darlehenshöhe	Buchwert	Zugang	Tilgung	Zinsen	Summe	Schuldendienst-	Buchwert	Netto
Verwendung/Staat		Währung/Zinssatz	Gesamt	31.12.2023				Schuldendienst	ersätze	31.12.2024	Schuldendienst
Aktenzahl	Ansatz	Zinsindikator									
53512/101	BAWAG PSK	2021 - 2041	110 000,00	100 200,00	0,00	3 800,00	4 200,00	8 000,00	0,00	96 400,00	8 000,00
	Lichtwellenleitungen	EUR/4,206%									
	Erweiterung/AT										
540107009	782500	euribor6m									
53512/102	BAWAG PSK	2021 - 2041	800 000,00	728 600,00	0,00	27 500,00	30 900,00	58 400,00	0,00	701 100,00	58 400,00
	Technologiezentrum/AT	EUR/4,206%									
540107009	789500	euribor6m									
53512/103	BAWAG PSK	2021 - 2041	100 000,00	91 100,00	0,00	3 400,00	3 900,00	7 300,00	0,00	87 700,00	7 300,00
	Tulln App/AT	EUR/4,206%									
540107009	859300	euribor6m									
53512/104	BAWAG PSK	2021 - 2041	15 000,00	13 700,00	0,00	500,00	600,00	1 100,00	0,00	13 200,00	1 100,00
	Aubad/AT	EUR/4,206%									
540107017	831000	euribor6m									
53512/105	BAWAG PSK	2021 - 2041	50 000,00	45 500,00	0,00	1 700,00	1 900,00	3 600,00	0,00	43 800,00	3 600,00
	Begrünung und Mikroklima/AT	EUR/4,206%									
540107017	815000	euribor6m									
53512/106	BAWAG PSK	2021 - 2041	65 000,00	59 200,00	0,00	2 200,00	2 500,00	4 700,00	0,00	57 000,00	4 700,00
	BMX Gelände/AT	EUR/4,206%									
540107017	262000	euribor6m									
53512/107	BAWAG PSK	2021 - 2041	35 000,00	31 900,00	0,00	1 200,00	1 400,00	2 600,00	0,00	30 700,00	2 600,00
	CO2-Neutrales-Rathaus/AT	EUR/4,206%									
540107017	853000	euribor6m									
53512/108	BAWAG PSK	2021 - 2041	40 000,00	36 400,00	0,00	1 400,00	1 500,00	2 900,00	0,00	35 000,00	2 900,00
	Friedhöfe Erweiterungen/AT	EUR/4,206%									
540107017	817300	euribor6m									
53512/109	BAWAG PSK	2021 - 2041	580 000,00	528 200,00	0,00	20 000,00	22 400,00	42 400,00	0,00	508 200,00	42 400,00
	Gemeindestraßen	EUR/4,206%									
	Erneuerung/AT										
540107017	612000	euribor6m									
53512/110	BAWAG PSK	2021 - 2041	200 000,00	182 200,00	0,00	6 900,00	7 700,00	14 600,00	0,00	175 300,00	14 600,00
	Grüner Platz/AT	EUR/4,206%									
540107017	815000	euribor6m									

Voranschlag 2024

Stadtgemeinde Tulln an der Donau

Einzelnachweis über Finanzschulden und Schuldendienst (Anlage 6c)

Darlehen/Darlehensgeber		Laufzeit	Darlehenshöhe	Buchwert	Zugang	Tilgung	Zinsen	Summe	Schuldendienst-	Buchwert	Netto
Verwendung/Staat		Währung/Zinssatz	Gesamt	31.12.2023				Schuldendienst	ersätze	31.12.2024	Schuldendienst
Aktenzahl	Ansatz	Zinsindikator									
53512/111	BAWAG PSK	2021 - 2041	130 000,00	118 400,00	0,00	4 500,00	5 000,00	9 500,00	0,00	113 900,00	9 500,00
	Spielplätze/AT	EUR/4,206%									
540107017	815100	euribor6m									
53512/112	BAWAG PSK	2021 - 2041	280 000,00	255 000,00	0,00	9 600,00	10 800,00	20 400,00	0,00	245 400,00	20 400,00
	Straßenbeleuchtung	EUR/4,206%									
	Erneuerung/AT										
540107017	816000	euribor6m									
53512/113	BAWAG PSK	2021 - 2041	150 000,00	136 600,00	0,00	5 200,00	5 800,00	11 000,00	0,00	131 400,00	11 000,00
	Wasser Langenlebarn	EUR/4,206%									
	Erweiterung Bahnstraße/AT										
540107025	850000	euribor6m									
53512/114	BAWAG PSK	2021 - 2041	500 000,00	455 300,00	0,00	17 200,00	19 300,00	36 500,00	0,00	438 100,00	36 500,00
	Wasser Naturfilteranlage/AT	EUR/4,206%									
540107025	850000	euribor6m									
53512/115	BAWAG PSK	2021 - 2041	150 000,00	136 600,00	0,00	5 200,00	5 800,00	11 000,00	0,00	131 400,00	11 000,00
	Wasser Nitzing Erweiterung	EUR/4,206%									
	Landstraße/AT										
540107025	850000	euribor6m									
53512/116	BAWAG PSK	2021 - 2041	380 000,00	346 100,00	0,00	14 000,00	12 200,00	26 200,00	0,00	332 100,00	26 200,00
	Wasser Sanierung	EUR/4,206%									
	Innenstadt/AT										
540107025	850000	euribor6m									
53512/117	BAWAG PSK	2021 - 2041	250 000,00	227 700,00	0,00	8 600,00	9 600,00	18 200,00	0,00	219 100,00	18 200,00
	Kanal Langenlebarn	EUR/4,206%									
	Erweiterung Bahnstraße/AT										
540107033	851500	euribor6m									
53512/118	BAWAG PSK	2021 - 2041	250 000,00	227 700,00	0,00	8 600,00	9 600,00	18 200,00	0,00	219 100,00	18 200,00
	Kanal Nitzing Erweiterung	EUR/4,206%									
	Landstraße/AT										
540107033	851500	euribor6m									
53512/119	BAWAG PSK	2021 - 2041	350 000,00	318 700,00	0,00	12 000,00	13 500,00	25 500,00	0,00	306 700,00	25 500,00
	Kanal Sanierung Innenstadt/AT	EUR/4,206%									
540107033	851500	euribor6m									

Voranschlag 2024

Stadtgemeinde Tulln an der Donau

Einzelnachweis über Finanzschulden und Schuldendienst (Anlage 6c)

Darlehen/Darlehensgeber		Laufzeit	Darlehenshöhe	Buchwert	Zugang	Tilgung	Zinsen	Summe	Schuldendienst-	Buchwert	Netto
Verwendung/Staat		Währung/Zinssatz	Gesamt	31.12.2023				Schuldendienst	ersätze	31.12.2024	Schuldendienst
Aktenzahl	Ansatz	Zinsindikator									
53512/120	BAWAG PSK VS Langenlebarn/AT	2022 - 2042 EUR/1,580%	10 000,00	9 500,00	0,00	400,00	200,00	600,00	0,00	9 100,00	600,00
540111316	211200	FIX verzinst									
53512/121	BAWAG PSK Handelsakademie/AT	2022 - 2042 EUR/1,580%	500 000,00	476 500,00	0,00	21 600,00	7 600,00	29 200,00	0,00	454 900,00	29 200,00
540111316	215000	FIX verzinst									
53512/122	BAWAG PSK Technologiezentrum/AT	2022 - 2042 EUR/1,580%	800 000,00	761 900,00	0,00	34 600,00	12 100,00	46 700,00	0,00	727 300,00	46 700,00
540111316	789500	FIX verzinst									
53512/123	BAWAG PSK Gemeindestraßen Erneuerung/AT	2022 - 2042 EUR/1,580%	627 500,00	597 600,00	0,00	27 100,00	9 500,00	36 600,00	0,00	570 500,00	36 600,00
540111332	612000	FIX verzinst									
53512/124	BAWAG PSK Rad- und Wanderwege/AT	2022 - 2042 EUR/1,580%	270 000,00	257 300,00	0,00	11 700,00	4 100,00	15 800,00	0,00	245 600,00	15 800,00
540111332	612000	FIX verzinst									
53512/125	BAWAG PSK Straßenbeleuchtung Erneuerung/AT	2022 - 2042 EUR/1,580%	243 400,00	231 900,00	0,00	10 500,00	3 700,00	14 200,00	0,00	221 400,00	14 200,00
540111332	816000	FIX verzinst									
53512/126	BAWAG PSK FF Neuaigen und Veranstaltungsraum/AT	2022 - 2042 EUR/1,580%	50 000,00	47 600,00	0,00	2 200,00	800,00	3 000,00	0,00	45 400,00	3 000,00
540111324	163200	FIX verzinst									
53512/127	BAWAG PSK FF Tulln - Ankauf MTF- Jugend/AT	2022 - 2042 EUR/1,580%	25 000,00	23 800,00	0,00	1 100,00	400,00	1 500,00	0,00	22 700,00	1 500,00
540111324	163500	FIX verzinst									
53512/128	BAWAG PSK BMX Gelände/AT	2022 - 2042 EUR/1,580%	30 000,00	28 600,00	0,00	1 300,00	500,00	1 800,00	0,00	27 300,00	1 800,00
540111324	269200	FIX verzinst									

Voranschlag 2024

Stadtgemeinde Tulln an der Donau

Einzelnachweis über Finanzschulden und Schuldendienst (Anlage 6c)

Darlehen/Darlehensgeber		Laufzeit	Darlehenshöhe	Buchwert	Zugang	Tilgung	Zinsen	Summe	Schuldendienst-	Buchwert	Netto
Verwendung/Staat		Währung/Zinssatz	Gesamt	31.12.2023				Schuldendienst	ersätze	31.12.2024	Schuldendienst
Aktenzahl	Ansatz	Zinsindikator									
53512/129	BAWAG PSK	2022 - 2042	50 000,00	47 600,00	0,00	2 200,00	800,00	3 000,00	0,00	45 400,00	3 000,00
	Initiative Breitbandausbau/AT	EUR/1,580%									
540111324	782500	FIX verzinst									
53512/130	BAWAG PSK	2022 - 2042	71 800,00	68 400,00	0,00	3 100,00	1 100,00	4 200,00	0,00	65 300,00	4 200,00
	Lichtwellenleitungen	EUR/1,580%									
	Erweiterung/AT										
540111324	782500	FIX verzinst									
53512/131	BAWAG PSK	2022 - 2042	600 000,00	571 400,00	0,00	25 900,00	9 100,00	35 000,00	0,00	545 500,00	35 000,00
	Nibelungenplatz/AT	EUR/1,580%									
540111324	815000	FIX verzinst									
53512/132	BAWAG PSK	2022 - 2042	236 000,00	224 900,00	0,00	10 200,00	3 600,00	13 800,00	0,00	214 700,00	13 800,00
	Spielplätze/AT	EUR/1,580%									
540111324	815100	FIX verzinst									
53512/133	BAWAG PSK	2022 - 2042	40 000,00	38 100,00	0,00	1 700,00	600,00	2 300,00	0,00	36 400,00	2 300,00
	Friedhöfe Erweiterungen/AT	EUR/1,580%									
540111324	817300	FIX verzinst									
53512/134	BAWAG PSK	2022 - 2042	260 000,00	247 800,00	0,00	11 200,00	3 900,00	15 100,00	0,00	236 600,00	15 100,00
	Wasser Sanierung	EUR/1,580%									
	Innenstadt/AT										
540111340	850000	FIX verzinst									
53512/135	BAWAG PSK	2022 - 2042	100 000,00	95 300,00	0,00	4 300,00	1 500,00	5 800,00	0,00	91 000,00	5 800,00
	Wasserleitung Nitzing	EUR/1,580%									
	Erweiterung Landstraße/AT										
540111340	850000	FIX verzinst									
53512/136	BAWAG PSK	2022 - 2042	630 000,00	599 900,00	0,00	27 200,00	9 500,00	36 700,00	0,00	572 700,00	36 700,00
	Wasser Langenlebarner Straße	EUR/1,580%									
	/AT										
540111340	850000	FIX verzinst									
53512/137	BAWAG PSK	2022 - 2042	300 000,00	285 900,00	0,00	13 000,00	4 500,00	17 500,00	0,00	272 900,00	17 500,00
	Kanal Sanierung Innenstadt/AT	EUR/1,580%									
540111340	851500	FIX verzinst									

Voranschlag 2024

Stadtgemeinde Tulln an der Donau

Einzelnachweis über Finanzschulden und Schuldendienst (Anlage 6c)

Darlehen/Darlehensgeber		Laufzeit	Darlehenshöhe	Buchwert	Zugang	Tilgung	Zinsen	Summe	Schuldendienst-	Buchwert	Netto
Verwendung/Staat		Währung/Zinssatz	Gesamt	31.12.2023				Schuldendienst	ersätze	31.12.2024	Schuldendienst
Aktenzahl	Ansatz	Zinsindikator									
53512/138	BAWAG PSK	2022 - 2042	130 000,00	123 900,00	0,00	5 600,00	2 000,00	7 600,00	0,00	118 300,00	7 600,00
	Kanalleitung Nitzing	EUR/1,580%									
	Erweiterung Landstraße/AT										
540111340	851500	FIX verzinst									
53512/139	BAWAG PSK	2023 - 2043	545 000,00	545 000,00	0,00	24 300,00	13 400,00	37 700,00	0,00	520 700,00	37 700,00
	FF Tulln Ankauf Drehleiter/AT	EUR/3,445%									
540113670	163500	FIX verzinst									
53512/140	BAWAG PSK	2023 - 2023	447 000,00	447 000,00	0,00	19 900,00	11 000,00	30 900,00	0,00	427 100,00	30 900,00
	FF Neuaigen und	EUR/3,445%									
	Veranstaltungsraum/AT										
540113670	163200	FIX verzinst									
53512/141	BAWAG PSK	2023 - 2043	1 450 000,00	1 450 000,00	0,00	64 700,00	35 700,00	100 400,00	0,00	1 385 300,00	100 400,00
	Handelsakademie/AT	EUR/3,445%									
540113696	215000	FIX verzinst									
53512/142	BAWAG PSK	2023 - 2043	200 000,00	200 000,00	0,00	8 900,00	4 900,00	13 800,00	0,00	191 100,00	13 800,00
	VS Langenlebarn/AT	EUR/3,445%									
540113696	211200	FIX verzinst									
53512/143	BAWAG PSK	2023 - 2043	1 300 000,00	1 300 000,00	0,00	58 000,00	32 000,00	90 000,00	0,00	1 242 000,00	90 000,00
	Nibelungenplatz/AT	EUR/3,445%									
540113688	815000	FIX verzinst									
53512/144	BAWAG PSK	2023 - 2043	400 000,00	400 000,00	0,00	17 800,00	9 800,00	27 600,00	0,00	382 200,00	27 600,00
	Gemeindestraßen	EUR/3,445%									
	Erneuerung/AT										
540113661	612000	FIX verzinst									
53512/145	BAWAG PSK	2023 - 2043	100 000,00	100 000,00	0,00	4 500,00	2 500,00	7 000,00	0,00	95 500,00	7 000,00
	Verkehrsberuhigung	EUR/3,445%									
	Langenlebarn/AT										
540113661	612000	FIX verzinst									
53512/146	BAWAG PSK	2023 - 2043	340 000,00	340 000,00	0,00	15 200,00	8 400,00	23 600,00	0,00	324 800,00	23 600,00
	Straßenbeleuchtung	EUR/3,445%									
	Erneuerung/AT										
540113661	816000	FIX verzinst									

Voranschlag 2024

Stadtgemeinde Tulln an der Donau

Einzelnachweis über Finanzschulden und Schuldendienst (Anlage 6c)

Darlehen/Darlehensgeber		Laufzeit	Darlehenshöhe	Buchwert	Zugang	Tilgung	Zinsen	Summe	Schuldendienst-	Buchwert	Netto
Verwendung/Staat		Währung/Zinssatz	Gesamt	31.12.2023				Schuldendienst	ersätze	31.12.2024	Schuldendienst
Aktenzahl	Ansatz	Zinsindikator									
53512/147	BAWAG PSK	2023 - 2043	50 000,00	50 000,00	0,00	2 200,00	1 200,00	3 400,00	0,00	47 800,00	3 400,00
	Sportplatz Langenlebarn - Flutlicht/AT	EUR/3,445%									
540113653	262000	FIX verzinst									
53512/148	BAWAG PSK	2023 - 2043	120 000,00	120 000,00	0,00	5 400,00	3 000,00	8 400,00	0,00	114 600,00	8 400,00
	Restaurierung Kulturdenkmäler, - Donaukapelle Langenlebarn/AT	EUR/3,445%									
540113653	362000	FIX verzinst									
53512/149	BAWAG PSK	2023 - 2043	173 000,00	173 000,00	0,00	7 700,00	4 300,00	12 000,00	0,00	165 300,00	12 000,00
	Kunsteisbahn - Fitnessräume/AT	EUR/3,445%									
540113653	264000	FIX verzinst									
53512/150	BAWAG PSK	2023 - 2043	98 000,00	98 000,00	0,00	4 400,00	2 400,00	6 800,00	0,00	93 600,00	6 800,00
	Spielplätze/AT	EUR/3,445%									
540113653	815100	FIX verzinst									
53512/151	BAWAG PSK	2023 - 2043	71 000,00	71 000,00	0,00	3 200,00	1 700,00	4 900,00	0,00	67 800,00	4 900,00
	Friedhöfe Erweiterungen/AT	EUR/3,445%									
540113653	817300	FIX verzinst									
53512/152	BAWAG PSK	2023 - 2043	100 000,00	100 000,00	0,00	4 500,00	2 500,00	7 000,00	0,00	95 500,00	7 000,00
	Lichtwellenleitungen - Erw. u. Breitbandausbau/AT	EUR/3,445%									
540113653	782500	FIX verzinst									
53512/153	BAWAG PSK	2023 - 2043	50 000,00	50 000,00	0,00	2 200,00	1 200,00	3 400,00	0,00	47 800,00	3 400,00
	Beschattung Hauptplatz/AT	EUR/3,445%									
540113653	612000	FIX verzinst									
53512/154	BAWAG PSK	2023 - 2043	175 000,00	175 000,00	0,00	7 800,00	4 300,00	12 100,00	0,00	167 200,00	12 100,00
	CO2-Neutrales Rathaus/AT	EUR/3,445%									
540113653	853000	FIX verzinst									
63275/1	Raiffeisenlandesbank N FF Tulln, Wechsellader-RÜST/AT	2010 - 2030	225 000,00	85 100,00	0,00	10 500,00	3 900,00	14 400,00	0,00	74 600,00	14 400,00
		EUR/4,682%									
422-00.651.802 10C	163500	euribor3m									

Voranschlag 2024

Stadtgemeinde Tulln an der Donau

Einzelnachweis über Finanzschulden und Schuldendienst (Anlage 6c)

Darlehen/Darlehensgeber Verwendung/Staat Aktenzahl	Laufzeit Währung/Zinssatz Zinsindikator	Darlehenshöhe Gesamt	Buchwert 31.12.2023	Zugang	Tilgung	Zinsen	Summe Schuldendienst	Schuldendienst- ersätze	Buchwert 31.12.2024	Netto Schuldendienst
63275/2 Raiffeisenlandesbank N Zufahrt und Parkplatz Sporthalle/AT 423-00.651.802 10C 263600	2010 - 2035 EUR/4,692% euribor3m	50 000,00	25 900,00	0,00	1 600,00	1 200,00	2 800,00	0,00	24 300,00	2 800,00
63275/3 Raiffeisenlandesbank N Gemeindestraßen Erneuerung/AT 424-00.651.802 10C 612000	2010 - 2035 EUR/1,700% FIX verzinst	444 500,00	231 900,00	0,00	17 500,00	3 900,00	21 400,00	0,00	214 400,00	21 400,00
63275/4 Raiffeisenlandesbank N HL-Bahn, Innerstädt.Maßnahmen/AT 425-00.651.802 10C 612200	2010 - 2035 EUR/1,700% FIX verzinst	300 000,00	156 500,00	0,00	11 800,00	2 600,00	14 400,00	0,00	144 700,00	14 400,00
63275/5 Raiffeisenlandesbank N Bahn Lärmschutz/AT 426-00.651.802 10C 612200	2010 - 2035 EUR/4,682% euribor3m	100 000,00	51 800,00	0,00	3 300,00	2 400,00	5 700,00	0,00	48 500,00	5 700,00
63275/6 Raiffeisenlandesbank N Grünraumgestaltung Komponistenviertel/AT 427-00.651.802 10C 815000	2010 - 2035 EUR/4,682% euribor3m	110 000,00	57 000,00	0,00	3 600,00	2 600,00	6 200,00	0,00	53 400,00	6 200,00
63275/7 Raiffeisenlandesbank N Straßenbeleuchtung Erneuerung/AT 428-00.651.802 10C 816000	2010 - 2035 EUR/1,700% FIX verzinst	290 000,00	151 300,00	0,00	11 400,00	2 500,00	13 900,00	0,00	139 900,00	13 900,00
63275/8 Raiffeisenlandesbank N Friedhöfe Erweiterungen/AT 429-00.651.802 10C 817300	2010 - 2035 EUR/4,692% euribor3m	20 000,00	10 400,00	0,00	700,00	500,00	1 200,00	0,00	9 700,00	1 200,00
63275/10 Raiffeisenlandesbank Deponie Sanierung/AT 431-00.651.802 10C 852000	2010 - 2025 EUR/4,692% euribor3m	50 000,00	7 200,00	0,00	3 500,00	300,00	3 800,00	0,00	3 700,00	3 800,00
63275/12 Raiffeisenlandesbank Gemeindestraßen Erneuerung/AT 432-00.651.802 612000	2015 - 2035 EUR/1,615% FIX verzinst	1 250 000,00	798 900,00	0,00	60 700,00	12 900,00	73 600,00	0,00	738 200,00	73 600,00

Voranschlag 2024

Stadtgemeinde Tulln an der Donau

Einzelnachweis über Finanzschulden und Schuldendienst (Anlage 6c)

Darlehen/Darlehensgeber Verwendung/Staat Aktenzahl	Laufzeit Währung/Zinssatz Zinsindikator	Darlehenshöhe Gesamt	Buchwert 31.12.2023	Zugang	Tilgung	Zinsen	Summe Schuldendienst	Schuldendienst- ersätze	Buchwert 31.12.2024	Netto Schuldendienst
63275/13 Raiffeisenlandesbank Straßenbeleuchtung Erneuerung/AT 433-00.651.802	2015 - 2035 EUR/1,615% FIX verzinst	350 000,00	223 700,00	0,00	17 000,00	3 600,00	20 600,00	0,00	206 700,00	20 600,00
65438/2 Hypo NOE Landesbank KG 8 - Neubau/AT 0466-183202	2012 - 2027 EUR/4,983% euribor3m	614 100,00	189 600,00	0,00	44 200,00	8 100,00	52 300,00	1 000,00	145 400,00	51 300,00
65438/5 Hypo NOE Landesbank Bahn Lärmschutz/AT 0466-183504	2012 - 2032 EUR/0,950% FIX verzinst	150 000,00	74 800,00	0,00	8 000,00	700,00	8 700,00	0,00	66 800,00	8 700,00
65438/9 Hypo NOE Landesbank Deponie Sanierung/AT 0466-183903	2012 - 2032 EUR/0,950% FIX verzinst	230 000,00	114 700,00	0,00	12 300,00	1 000,00	13 300,00	0,00	102 400,00	13 300,00
65438/11 Hypo NOE Landesbar FF Langenlebarn Fahrzeugankauf/AT 0466-196401	2013 - 2033 EUR/0,950% FIX verzinst	110 000,00	60 000,00	0,00	5 700,00	600,00	6 300,00	0,00	54 300,00	6 300,00
65438/16 Hypo NOE Landesbar Bahn Lärmschutz/AT 0466-196908	2013 - 2033 EUR/1,853% FIX verzinst	300 000,00	161 200,00	0,00	14 800,00	2 900,00	17 700,00	0,00	146 400,00	17 700,00
65438/20 Hypo NOE Landesbar Deponie Sanierung/AT 0466-197300	2013 - 2033 EUR/1,853% FIX verzinst	745 000,00	400 300,00	0,00	36 800,00	7 200,00	44 000,00	0,00	363 500,00	44 000,00
65438/22 Hypo NOE Landesbar FF Langenlebarn Fahrzeugankauf/AT 466238406	2015 - 2025 EUR/3,822% euribor6m	35 000,00	8 000,00	0,00	3 900,00	300,00	4 200,00	0,00	4 100,00	4 200,00
65438/23 Hypo NOE Landesbar FF Tulln Fahrzeugankauf/AT 466237507	2015 - 2035 EUR/4,593% euribor3m	100 000,00	64 700,00	0,00	4 200,00	2 700,00	6 900,00	0,00	60 500,00	6 900,00

Voranschlag 2024

Stadtgemeinde Tulln an der Donau

Einzelnachweis über Finanzschulden und Schuldendienst (Anlage 6c)

Darlehen/Darlehensgeber Verwendung/Staat Aktenzahl	Laufzeit Währung/Zinssatz Zinsindikator	Darlehenshöhe Gesamt	Buchwert 31.12.2023	Zugang	Tilgung	Zinsen	Summe Schuldendienst	Schuldendienst- ersätze	Buchwert 31.12.2024	Netto Schuldendienst
65438/24 Hypo NOE Landesbar Volksschule Tulln I/AT 466237604	2015 - 2035 EUR/4,593% euribor3m	137 000,00	88 700,00	0,00	5 800,00	3 800,00	9 600,00	0,00	82 900,00	9 600,00
65438/25 Hypo NOE Landesbar Sportplätze/AT 466238503	2015 - 2025 EUR/3,822% euribor6m	56 000,00	12 700,00	0,00	6 200,00	400,00	6 600,00	0,00	6 500,00	6 600,00
65438/26 Hypo NOE Landesbar Inline-Skater-Platz/AT 466238600	2015 - 2025 EUR/3,822% euribor6m	40 000,00	9 100,00	0,00	4 500,00	300,00	4 800,00	0,00	4 600,00	4 800,00
65438/27 Hypo NOE Landesbar Virtuelles Heimatmuseum/AT 466238709	2015 - 2025 EUR/3,822% euribor6m	100 000,00	22 700,00	0,00	11 100,00	800,00	11 900,00	0,00	11 600,00	11 900,00
65438/28 Hypo NOE Landesbar Restaurierung Kulturdenkmäler/AT 466237701	2015 - 2035 EUR/1,993% FIX verzinst	275 000,00	175 600,00	0,00	13 100,00	3 500,00	16 600,00	0,00	162 500,00	16 600,00
65438/29 Hypo NOE Landesbar Stadterneuerung/AT 466238805	2015 - 2025 EUR/3,822% euribor6m	21 400,00	4 900,00	0,00	2 400,00	200,00	2 600,00	0,00	2 500,00	2 600,00
65438/31 Hypo NOE Landesbar Verkehrsberuhigung Langenlebarn/AT 466237809	2015 - 2035 EUR/4,593% euribor3m	150 000,00	97 100,00	0,00	6 300,00	4 100,00	10 400,00	0,00	90 800,00	10 400,00
65438/32 Hypo NOE Landesbar Infrastr. städt. Verkehrsmaßnahmen/AT 466237906	2015 - 2035 EUR/4,593% euribor3m	150 000,00	97 100,00	0,00	6 300,00	4 100,00	10 400,00	0,00	90 800,00	10 400,00
65438/33 Hypo NOE Landesbar Bahn Lärmschutz/AT 466238007	2015 - 2035 EUR/4,593% euribor3m	200 000,00	129 500,00	0,00	8 400,00	5 500,00	13 900,00	0,00	121 100,00	13 900,00

Voranschlag 2024

Stadtgemeinde Tulln an der Donau

Einzelnachweis über Finanzschulden und Schuldendienst (Anlage 6c)

Darlehen/Darlehensgeber	Laufzeit	Darlehenshöhe	Buchwert	Zugang	Tilgung	Zinsen	Summe	Schuldendienst-	Buchwert	Netto
Verwendung/Staat	Währung/Zinssatz	Gesamt	31.12.2023				Schuldendienst	ersätze	31.12.2024	Schuldendienst
Aktenzahl	Ansatz	Zinsindikator								
65438/34 Hypo NOE Landesbar Rad- und Wanderwege/AT 466238104	2015 - 2035 EUR/4,593% euribor3m	175 000,00	113 300,00	0,00	7 400,00	4 800,00	12 200,00	0,00	105 900,00	12 200,00
65438/35 Hypo NOE Landesbar Technologiezentrum/AT 466238201	2015 - 2035 EUR/1,993% FIX verzinst	250 000,00	159 700,00	0,00	11 900,00	3 100,00	15 000,00	0,00	147 800,00	15 000,00
65438/36 Hypo NOE Landesbar Kunst- und Erholungsraum Donaulände/AT 466239003	2015 - 2025 EUR/3,822% euribor6m	90 000,00	20 500,00	0,00	10 000,00	700,00	10 700,00	0,00	10 500,00	10 700,00
65438/37 Hypo NOE Landesbar Haus des Miteinanders/AT 466239100	2015 - 2025 EUR/3,822% euribor6m	20 000,00	4 500,00	0,00	2 200,00	200,00	2 400,00	0,00	2 300,00	2 400,00
65438/38 Hypo NOE Landesbar Deponie Sanierung/AT 466238309	2015 - 2035 EUR/1,993% FIX verzinst	240 000,00	153 300,00	0,00	11 400,00	3 000,00	14 400,00	0,00	141 900,00	14 400,00
65438/39 Hypo NOE Landesbar Volksschule Tulln I/AT 466252506	2016 - 2026 EUR/4,482% euribor6m	50 000,00	17 100,00	0,00	5 400,00	700,00	6 100,00	0,00	11 700,00	6 100,00
65438/40 Hypo NOE Landesbar Inline-Skater-Platz/AT 466252603	2016 - 2026 EUR/4,482% euribor6m	40 000,00	13 700,00	0,00	4 400,00	600,00	5 000,00	0,00	9 300,00	5 000,00
65438/41 Hypo NOE Landesbar Virtuelles Heimatmuseum/AT 466252700	2016 - 2026 EUR/4,482% euribor6m	150 000,00	51 300,00	0,00	16 300,00	2 200,00	18 500,00	0,00	35 000,00	18 500,00
65438/42 Hypo NOE Landesbar Restaurierung Kulturdenkmäler/AT 466252808	2016 - 2026 EUR/4,482% euribor6m	50 000,00	17 100,00	0,00	5 400,00	700,00	6 100,00	0,00	11 700,00	6 100,00

Darlehen/Darlehensgeber	Laufzeit	Darlehenshöhe	Buchwert	Zugang	Tilgung	Zinsen	Summe	Schuldendienst-	Buchwert	Netto
Verwendung/Staat	Währung/Zinssatz	Gesamt	31.12.2023				Schuldendienst	ersätze	31.12.2024	Schuldendienst
Aktenzahl	Ansatz	Zinsindikator								
65438/43 Hypo NOE Landesbar	2016 - 2036	200 000,00	139 800,00	0,00	8 200,00	6 000,00	14 200,00	0,00	131 600,00	14 200,00
Verkehrsberuhigung	EUR/4,252%									
Langenlebarn/AT										
466252905	612000	euribor6m								
65438/44 Hypo NOE Landesbar	2016 - 2036	100 000,00	69 900,00	0,00	4 100,00	3 000,00	7 100,00	0,00	65 800,00	7 100,00
Bahn Lärmschutz/AT	EUR/4,252%									
466253006	612200	euribor6m								
65438/45 Hypo NOE Landesbar	2016 - 2036	250 000,00	172 300,00	0,00	11 700,00	3 500,00	15 200,00	0,00	160 600,00	15 200,00
Rad- und Wanderwege/AT	EUR/2,053%									
466253103	612000	FIX verzinst								
65438/46 Hypo NOE Landesbar	2016 - 2036	310 000,00	213 700,00	0,00	14 500,00	4 400,00	18 900,00	0,00	199 200,00	18 900,00
Straßenbeleuchtung	EUR/2,053%									
Erneuerung/AT										
466253200	816000	FIX verzinst								
65438/47 Hypo NOE Landesbar	2016 - 2036	180 000,00	125 900,00	0,00	7 400,00	5 400,00	12 800,00	0,00	118 500,00	12 800,00
Friedhöfe Erweiterungen/AT	EUR/4,252%									
466253308	817300	euribor6m								
65438/48 Hypo NOE Landesbar	2016 - 2026	94 000,00	32 100,00	0,00	10 200,00	1 300,00	11 500,00	0,00	21 900,00	11 500,00
Bauhof/AT	EUR/4,482%									
466253405	820000	euribor6m								
Zwischensumme			58 120 300,00	5 491 000,00	3 952 700,00	1 356 300,00	5 309 000,00	185 700,00	59 658 600,00	5 123 300,00

1.4.2. ... von Finanzunternehmen im Ausland

1.5. ... von Sonstigen

2. Finanzschulden für den laufenden Aufwand

2.1. ... von Trägern des öffentlichen Rechts

2.1.1. ... von Bund, Bundesfonds, Bundeskammern

2.1.2. ... von Ländern, Landesfonds, Landesammern

2.1.3. ... von Gemeinden, Gemeindeverbänden, Gemeindefonds

2.1.4. ... von Sozialversicherungsträgern

Darlehen/Darlehensgeber Verwendung/Staat Aktenzahl	Laufzeit Währung/Zinssatz Ansatz	Darlehenshöhe Gesamt	Buchwert 31.12.2023	Zugang	Tilgung	Zinsen	Summe Schuldendienst	Schuldendienst- ersätze	Buchwert 31.12.2024	Netto Schuldendienst
2.1.5. ... von sonstigen Trägern des öffentlichen Rechts										
2.2. ... von Beteiligungen der Gebietskörperschaft (ohne Finanzunternehmen)										
2.3. ... von Unternehmen (ohne Beteiligungen und ohne Finanzunternehmen)										
2.4. ... von Finanzunternehmen										
2.4.1. ... von Finanzunternehmen im Inland										
2.4.2. ... von Finanzunternehmen im Ausland										
2.5. ... von Sonstigen										
Zwischensumme			0,00	0,00	0,00	0,00	0,00	0,00	0,00	0,00
SUMME (1 und 2)			58 120 300,00	5 491 000,00	3 952 700,00	1 356 300,00	5 309 000,00	185 700,00	59 658 600,00	5 123 300,00
Davon ohne Quasi-KG *)			34 851 200,00	5 341 000,00	2 333 900,00	825 500,00	3 159 400,00	132 400,00	37 858 300,00	3 027 000,00
Davon Quasi-KG *)			23 269 100,00	150 000,00	1 618 800,00	530 800,00	2 149 600,00	53 300,00	21 800 300,00	2 096 300,00

*) Quasi-Kapitalgesellschaften außerhalb des Sektors Staat gemäß ESVG (Ansatz 85-89).

Nachweis über haushaltsinterne Vergütungen (Anlage 6f)

Gruppenebene		Erträge	Aufwendungen
0	Vertretungskörper und allgemeine Verwaltung	0,00	51 900,00
1	Öffentliche Ordnung und Sicherheit	0,00	90 300,00
2	Unterricht, Erziehung, Sport und Wissenschaft	0,00	310 300,00
3	Kunst, Kultur und Kultus	0,00	247 600,00
4	Soziale Wohlfahrt und Wohnbauförderung	0,00	22 800,00
5	Gesundheit	0,00	45 800,00
6	Straßen- und Wasserbau, Verkehr	0,00	1 717 300,00
7	Wirtschaftsförderung	0,00	66 500,00
8	Dienstleistungen	5 092 000,00	2 833 100,00
9	Finanzwirtschaft	0,00	1 000,00
Summe		5 092 000,00	5 386 600,00

MFP - Ergebnishaushalt Gesamt 1. und 2. Ebene
- interne Vergütungen enthalten

MVAG	Mittelverwendungs- und aufbringungsgruppen (1. und 2. Ebene)	VA 2024	Plan 2025	Plan 2026	Plan 2027	Plan 2028
211	Erträge aus der operativen Verwaltungstätigkeit	65 305 700,00	62 708 500,00	64 115 200,00	66 381 000,00	68 460 000,00
2111	Erträge aus eigenen Abgaben	11 476 900,00	11 988 000,00	12 394 100,00	12 897 500,00	13 400 500,00
2112	Erträge aus Ertragsanteilen	20 657 000,00	21 600 000,00	22 700 000,00	23 650 000,00	24 800 000,00
2113	Erträge aus Gebühren	8 323 700,00	9 468 200,00	9 873 600,00	10 250 000,00	10 700 000,00
2114	Erträge aus Leistungen	9 231 800,00	8 685 700,00	8 834 600,00	8 915 700,00	9 000 100,00
2115	Erträge aus Besitz und wirtschaftlicher Tätigkeit	3 140 300,00	3 198 000,00	3 235 000,00	3 280 800,00	3 306 700,00
2116	Erträge aus Veräußerung und sonstige Erträge	12 029 400,00	7 322 000,00	6 631 300,00	6 940 400,00	6 806 100,00
2117	Nicht finanzierungswirksame operative Erträge	446 600,00	446 600,00	446 600,00	446 600,00	446 600,00
212	Erträge aus Transfers	5 429 800,00	4 841 000,00	4 741 500,00	4 716 600,00	4 687 600,00
2121	Transferertrag von Trägern des öffentlichen Rechts	3 041 500,00	2 481 600,00	2 412 900,00	2 421 300,00	2 416 400,00
2122	Transferertrag von Beteiligungen	0,00	0,00	0,00	0,00	0,00
2123	Transferertrag von Unternehmen (mit Finanzunternehmen)	30 000,00	30 000,00	30 000,00	30 000,00	30 000,00
2124	Transferertrag von Haushalten und Organisationen ohne Erwerbscharakter	1 215 300,00	1 215 300,00	1 215 300,00	1 215 300,00	1 215 300,00
2125	Transferertrag vom Ausland	0,00	0,00	0,00	0,00	0,00
2126	Investitions- und Tilgungszuschüsse zwischen Unternehmungen und Betrieben der Gebietskörperschaft und der Gebietskörperschaft	0,00	0,00	0,00	0,00	0,00
2127	Nicht finanzierungswirksamer Transferertrag	1 143 000,00	1 114 100,00	1 083 300,00	1 050 000,00	1 025 900,00
213	Finanzerträge	300 000,00	200 000,00	200 000,00	200 000,00	200 000,00
2131	Erträge aus Zinsen	300 000,00	200 000,00	200 000,00	200 000,00	200 000,00
2132	Erträge aus Zinsen aus derivativen Finanzinstrumenten mit und ohne Grundgeschäft	0,00	0,00	0,00	0,00	0,00
2133	Erträge aus Gewinnentnahmen von marktbestimmten Betrieben	0,00	0,00	0,00	0,00	0,00
2134	Sonstige Finanzerträge	0,00	0,00	0,00	0,00	0,00
2135	Erträge aus Dividenden/Gewinnausschüttungen	0,00	0,00	0,00	0,00	0,00
2136	Sonstige nicht finanzierungswirksame Finanzerträge	0,00	0,00	0,00	0,00	0,00
21	Summe Erträge	71 035 500,00	67 749 500,00	69 056 700,00	71 297 600,00	73 347 600,00
221	Personalaufwand	17 498 800,00	18 090 600,00	18 802 300,00	19 539 400,00	20 312 300,00
2211	Personalaufwand (Bezüge, Nebengebühren, Mehrleistungen)	13 947 100,00	14 414 600,00	14 989 700,00	15 586 500,00	16 209 800,00
2212	Gesetzlicher und freiwilliger Sozialaufwand	3 331 900,00	3 456 200,00	3 592 800,00	3 733 100,00	3 882 700,00
2213	Sonstiger Personalaufwand	0,00	0,00	0,00	0,00	0,00
2214	Nicht finanzierungswirksamer Personalaufwand	219 800,00	219 800,00	219 800,00	219 800,00	219 800,00
222	Sachaufwand	33 679 200,00	32 082 400,00	32 041 300,00	32 259 500,00	32 583 100,00
2221	Gebrauchs- und Verbrauchsgüter, Handelswaren	1 529 500,00	1 512 000,00	1 537 200,00	1 553 500,00	1 618 800,00
2222	Verwaltungs- und Betriebsaufwand	2 881 400,00	2 964 200,00	2 949 800,00	2 977 700,00	3 022 800,00

MVAG	Mittelverwendungs- und aufbringungsgruppen (1. und 2. Ebene)	VA 2024	Plan 2025	Plan 2026	Plan 2027	Plan 2028
2223	Leasing- und Mietaufwand	1 966 400,00	1 755 900,00	1 784 900,00	1 802 200,00	1 820 000,00
2224	Instandhaltung	4 773 700,00	4 542 700,00	4 365 700,00	4 440 500,00	4 611 600,00
2225	Sonstiger Sachaufwand	14 939 800,00	14 274 000,00	14 444 200,00	14 685 600,00	14 813 600,00
2226	Nicht finanzierungswirksamer Sachaufwand	7 588 400,00	7 033 600,00	6 959 500,00	6 800 000,00	6 696 300,00
223	Transferaufwand	14 821 000,00	15 315 200,00	16 029 700,00	16 606 500,00	17 225 600,00
2231	Transferaufwand an Träger des öffentlichen Rechts	13 743 000,00	14 287 400,00	14 921 800,00	15 493 000,00	16 108 600,00
2232	Transferaufwand an Beteiligungen	0,00	0,00	100 000,00	100 000,00	100 000,00
2233	Transferaufwand an Unternehmen (mit Finanzunternehmen)	461 600,00	474 000,00	479 000,00	484 600,00	488 100,00
2234	Transferaufwand an Haushalte und Organisationen ohne Erwerbscharakter	616 400,00	553 800,00	528 900,00	528 900,00	528 900,00
2235	Transferaufwand an das Ausland	0,00	0,00	0,00	0,00	0,00
2236	Investitions- und Tilgungszuschüsse zwischen Unternehmungen und Betrieben der Gebietskörperschaft und der Gebietskörperschaft	0,00	0,00	0,00	0,00	0,00
2237	Nicht finanzierungswirksamer Transferaufwand	0,00	0,00	0,00	0,00	0,00
224	Finanzaufwand	1 382 300,00	1 514 000,00	1 706 300,00	1 914 900,00	2 042 600,00
2241	Aufwendungen für Zinsen	1 356 400,00	1 488 100,00	1 680 400,00	1 889 000,00	2 016 700,00
2242	Zinsen und sonstige Aufwendungen aus derivativen Finanzinstrumenten mit und ohne Grundgeschäft	0,00	0,00	0,00	0,00	0,00
2243	Gewinnentnahmen von Unternehmungen und marktbestimmten Betrieben der Gebietskörperschaft (innerhalb der Gebietskörperschaft)	0,00	0,00	0,00	0,00	0,00
2244	Sonstiger Finanzaufwand	25 900,00	25 900,00	25 900,00	25 900,00	25 900,00
2245	Nicht finanzierungswirksamer Finanzaufwand	0,00	0,00	0,00	0,00	0,00
22	Summe Aufwendungen	67 381 300,00	67 002 200,00	68 579 600,00	70 320 300,00	72 163 600,00
SA0	Saldo (0) Nettoergebnis (21 - 22)	3 654 200,00	747 300,00	477 100,00	977 300,00	1 184 000,00
230	Entnahmen von Haushaltsrücklagen	0,00	0,00	0,00	0,00	0,00
2301	Entnahmen von Haushaltsrücklagen	0,00	0,00	0,00	0,00	0,00
240	Zuweisungen an Haushaltsrücklagen	0,00	0,00	0,00	0,00	0,00
2401	Zuweisungen an Haushaltsrücklagen	0,00	0,00	0,00	0,00	0,00
SA01	Saldo (01) Haushaltsrücklagen (230 - 240)	0,00	0,00	0,00	0,00	0,00
SA00	Saldo (00) Nettoergebnis nach Haushaltsrücklagen (Saldo 0 + Saldo 01)	3 654 200,00	747 300,00	477 100,00	977 300,00	1 184 000,00

MFP - Finanzierungshaushalt Gesamt 1. und 2. Ebene
- interne Vergütungen enthalten

MVAG	Mittelverwendungs- und aufbringungsgruppen (1. und 2. Ebene)	VA 2024	Plan 2025	Plan 2026	Plan 2027	Plan 2028
311	Einzahlungen aus operativer Verwaltungstätigkeit	63 843 100,00	61 954 900,00	63 361 600,00	65 627 400,00	67 706 400,00
3111	Einzahlungen aus eigenen Abgaben	11 476 900,00	11 988 000,00	12 394 100,00	12 897 500,00	13 400 500,00
3112	Einzahlungen aus Ertragsanteilen	20 657 000,00	21 600 000,00	22 700 000,00	23 650 000,00	24 800 000,00
3113	Einzahlungen aus Gebühren	8 323 700,00	9 468 200,00	9 873 600,00	10 250 000,00	10 700 000,00
3114	Einzahlungen aus Leistungen	9 231 800,00	8 685 700,00	8 834 600,00	8 915 700,00	9 000 100,00
3115	Einzahlungen aus Besitz und wirtschaftlicher Tätigkeit	3 140 300,00	3 198 000,00	3 235 000,00	3 280 800,00	3 306 700,00
3116	Einzahlungen aus Veräußerung von geringwertigen Wirtschaftsgütern (GWG) und sonstige Einzahlungen	11 013 400,00	7 015 000,00	6 324 300,00	6 633 400,00	6 499 100,00
312	Einzahlungen aus Transfers	4 286 800,00	3 726 900,00	3 658 200,00	3 666 600,00	3 661 700,00
3121	Transferzahlungen von Trägern des öffentlichen Rechts	3 041 500,00	2 481 600,00	2 412 900,00	2 421 300,00	2 416 400,00
3122	Transferzahlungen von Beteiligungen	0,00	0,00	0,00	0,00	0,00
3123	Transferzahlungen von Unternehmen (inkl. Finanzunternehmen)	30 000,00	30 000,00	30 000,00	30 000,00	30 000,00
3124	Transferzahlungen von Haushalten und Organisationen ohne Erwerbscharakter	1 215 300,00	1 215 300,00	1 215 300,00	1 215 300,00	1 215 300,00
3125	Transferzahlungen vom Ausland	0,00	0,00	0,00	0,00	0,00
3126	Investitions- und Tilgungszuschüsse zwischen Unternehmungen und Betrieben der Gebietskörperschaft und der Gebietskörperschaft	0,00	0,00	0,00	0,00	0,00
313	Einzahlungen aus Finanzerträgen	300 000,00	200 000,00	200 000,00	200 000,00	200 000,00
3131	Einzahlungen aus Zinserträgen	300 000,00	200 000,00	200 000,00	200 000,00	200 000,00
3132	Einzahlungen aus Zinsen aus derivativen Finanzinstrumenten mit und ohne Grundgeschäft	0,00	0,00	0,00	0,00	0,00
3133	Einzahlungen aus Gewinnentnahmen von marktbestimmten Betrieben	0,00	0,00	0,00	0,00	0,00
3134	Sonstige Einzahlungen aus Finanzerträgen	0,00	0,00	0,00	0,00	0,00
3135	Einzahlungen aus Dividenden/Gewinnausschüttungen	0,00	0,00	0,00	0,00	0,00
31	Summe Einzahlungen operative Gebarung	68 429 900,00	65 881 800,00	67 219 800,00	69 494 000,00	71 568 100,00
321	Auszahlungen aus Personalaufwand	17 279 000,00	17 870 800,00	18 582 500,00	19 319 600,00	20 092 500,00
3211	Auszahlungen für Personalaufwand (Bezüge, Nebengebühren, und Mehrleistungsvergütungen)	13 947 100,00	14 414 600,00	14 989 700,00	15 586 500,00	16 209 800,00
3212	Auszahlungen für gesetzliche und freiwillige Sozialaufwendungen	3 331 900,00	3 456 200,00	3 592 800,00	3 733 100,00	3 882 700,00
3213	Auszahlungen aus sonstigem Personalaufwand	0,00	0,00	0,00	0,00	0,00
322	Auszahlungen aus Sachaufwand	26 090 800,00	25 048 800,00	25 081 800,00	25 459 500,00	25 886 800,00
3221	Auszahlungen für Gebrauchs- und Verbrauchsgüter, Handelswaren	1 529 500,00	1 512 000,00	1 537 200,00	1 553 500,00	1 618 800,00
3222	Auszahlungen für Verwaltungs- und Betriebsaufwand	2 881 400,00	2 964 200,00	2 949 800,00	2 977 700,00	3 022 800,00
3223	Auszahlungen für Leasing- und Mietaufwand	1 966 400,00	1 755 900,00	1 784 900,00	1 802 200,00	1 820 000,00
3224	Auszahlungen für Instandhaltung	4 773 700,00	4 542 700,00	4 365 700,00	4 440 500,00	4 611 600,00
3225	Sonstige Auszahlungen aus Sachaufwand	14 939 800,00	14 274 000,00	14 444 200,00	14 685 600,00	14 813 600,00
3226	Auszahlungen aus der Inanspruchnahme von Haftungen	0,00	0,00	0,00	0,00	0,00

MVAG	Mittelverwendungs- und aufbringungsgruppen (1. und 2. Ebene)	VA 2024	Plan 2025	Plan 2026	Plan 2027	Plan 2028
323	Auszahlungen aus Transfers	14 771 400,00	15 265 600,00	15 880 100,00	16 456 900,00	17 076 000,00
3231	Transferzahlungen an Träger des öffentlichen Rechts	13 724 000,00	14 268 400,00	14 902 800,00	15 474 000,00	16 089 600,00
3232	Transferzahlungen an Beteiligungen	0,00	0,00	0,00	0,00	0,00
3233	Transferzahlungen an Unternehmen (inkl. Finanzunternehmen)	441 500,00	453 900,00	458 900,00	464 500,00	468 000,00
3234	Transferzahlungen an Haushalte und Organisationen ohne Erwerbscharakter	605 900,00	543 300,00	518 400,00	518 400,00	518 400,00
3235	Transferzahlungen an das Ausland	0,00	0,00	0,00	0,00	0,00
3236	Investitions- und Tilgungszuschüsse zwischen Unternehmungen und Betrieben der Gebietskörperschaft und der Gebietskörperschaft	0,00	0,00	0,00	0,00	0,00
324	Auszahlungen aus Finanzaufwand	1 382 300,00	1 514 000,00	1 706 300,00	1 914 900,00	2 042 600,00
3241	Auszahlungen für Zinsen	1 356 400,00	1 488 100,00	1 680 400,00	1 889 000,00	2 016 700,00
3242	Auszahlungen für Zinsen aus derivativen Finanzinstrumenten mit und ohne Grundgeschäft	0,00	0,00	0,00	0,00	0,00
3243	Auszahlungen aus Gewinnentnahmen von marktbestimmten Betrieben	0,00	0,00	0,00	0,00	0,00
3244	Sonstige Auszahlungen aus Finanzaufwendungen	25 900,00	25 900,00	25 900,00	25 900,00	25 900,00
32	Summe Auszahlungen operative Gebarung	59 523 500,00	59 699 200,00	61 250 700,00	63 150 900,00	65 097 900,00
SA1	Saldo (1) Geldfluss aus der operativen Gebarung (31 – 32)	8 906 400,00	6 182 600,00	5 969 100,00	6 343 100,00	6 470 200,00
331	Einzahlungen aus der Investitionstätigkeit	1 016 000,00	307 000,00	307 000,00	307 000,00	307 000,00
3311	Einzahlungen aus der Veräußerung von immateriellem Vermögen	0,00	0,00	0,00	0,00	0,00
3312	Einzahlungen aus der Veräußerung von Grundstücken und Grundstückeinrichtungen	1 000 000,00	300 000,00	300 000,00	300 000,00	300 000,00
3313	Einzahlungen aus der Veräußerung von Gebäuden und Bauten	6 000,00	6 000,00	6 000,00	6 000,00	6 000,00
3314	Einzahlungen aus der Veräußerung von technischen Anlagen, Fahrzeugen und Maschinen	10 000,00	1 000,00	1 000,00	1 000,00	1 000,00
3315	Einzahlungen aus der Veräußerung von Amts-, Betriebs- und Geschäftsausstattung	0,00	0,00	0,00	0,00	0,00
3316	Einzahlungen aus der Veräußerung von Kulturgütern	0,00	0,00	0,00	0,00	0,00
3317	Einzahlungen aus der Veräußerung von Beteiligungen	0,00	0,00	0,00	0,00	0,00
3318	Einzahlungen aus der Veräußerung von kofinanzierten Schutzbauten	0,00	0,00	0,00	0,00	0,00
332	Einzahlungen aus der Rückzahlung von Darlehen sowie gewährten Vorschüssen	6 600,00	6 900,00	7 100,00	7 400,00	7 700,00
3321	Einzahlungen aus Darlehen an Träger des öffentlichen Rechts	0,00	0,00	0,00	0,00	0,00
3322	Einzahlungen aus Darlehen an Beteiligungen	0,00	0,00	0,00	0,00	0,00
3323	Einzahlungen aus Darlehen an Unternehmen und Haushalte	0,00	0,00	0,00	0,00	0,00
3325	Einzahlungen aus Vorschüssen und Anzahlungen	6 600,00	6 900,00	7 100,00	7 400,00	7 700,00
333	Einzahlungen aus Kapitaltransfers	2 418 900,00	472 300,00	455 600,00	446 700,00	431 300,00
3331	Kapitaltransferzahlungen von Trägern des öffentlichen Rechts	2 147 300,00	252 700,00	236 000,00	227 100,00	211 700,00
3332	Kapitaltransferzahlungen von Beteiligungen	0,00	0,00	0,00	0,00	0,00
3333	Kapitaltransferzahlungen von Unternehmen	0,00	0,00	0,00	0,00	0,00
3334	Kapitaltransferzahlungen von Haushalten und Organisationen ohne Erwerbscharakter	271 600,00	219 600,00	219 600,00	219 600,00	219 600,00

MVAG	Mittelverwendungs- und aufbringungsgruppen (1. und 2. Ebene)	VA 2024	Plan 2025	Plan 2026	Plan 2027	Plan 2028
3335	Kapitaltransferzahlungen vom Ausland	0,00	0,00	0,00	0,00	0,00
33	Summe Einzahlungen investive Gebarung	3 441 500,00	786 200,00	769 700,00	761 100,00	746 000,00
341	Auszahlungen aus der Investitionstätigkeit	13 649 200,00	9 067 900,00	8 830 900,00	6 741 900,00	5 185 800,00
3411	Auszahlungen für den Erwerb von immateriellem Vermögen	6 000,00	0,00	0,00	0,00	0,00
3412	Auszahlungen für den Erwerb von Grundstücken und Grundstückseinrichtungen	9 117 100,00	6 889 300,00	6 808 600,00	4 478 200,00	3 773 600,00
3413	Auszahlungen für den Erwerb von Gebäuden und Bauten	1 055 100,00	82 200,00	40 500,00	160 800,00	341 000,00
3414	Auszahlungen für den Erwerb von technischen Anlagen, Fahrzeugen und Maschinen	1 280 500,00	692 600,00	665 800,00	679 600,00	735 400,00
3415	Auszahlungen für den Erwerb von Amts-, Betriebs- und Geschäftsausstattung	584 500,00	324 800,00	315 000,00	422 300,00	334 800,00
3416	Auszahlungen für den Erwerb von Kulturgütern	56 000,00	79 000,00	1 000,00	1 000,00	1 000,00
3417	Auszahlungen für den Erwerb von Beteiligungen	1 550 000,00	1 000 000,00	1 000 000,00	1 000 000,00	0,00
3418	Auszahlungen für den Erwerb von kofinanzierten Schutzbauten	0,00	0,00	0,00	0,00	0,00
342	Auszahlungen aus der Gewährung von Darlehen sowie gewährten Vorschüssen	8 000,00	8 000,00	8 000,00	8 000,00	8 000,00
3421	Auszahlungen von Darlehen an Träger des öffentlichen Rechts	0,00	0,00	0,00	0,00	0,00
3422	Auszahlungen von Darlehen an Beteiligungen	0,00	0,00	0,00	0,00	0,00
3423	Auszahlungen von Darlehen an Unternehmen und Haushalte	0,00	0,00	0,00	0,00	0,00
3425	Auszahlungen von Vorschüssen und Anzahlungen	8 000,00	8 000,00	8 000,00	8 000,00	8 000,00
343	Auszahlungen aus Kapitaltransfers	49 600,00	49 600,00	149 600,00	149 600,00	149 600,00
3431	Kapitaltransferzahlungen an Träger des öffentlichen Rechts	19 000,00	19 000,00	19 000,00	19 000,00	19 000,00
3432	Kapitaltransferzahlungen an Beteiligungen	0,00	0,00	100 000,00	100 000,00	100 000,00
3433	Kapitaltransferzahlungen an Unternehmen (Finanzunternehmen)	20 100,00	20 100,00	20 100,00	20 100,00	20 100,00
3434	Kapitaltransferzahlungen an Haushalte und Organisationen ohne Erwerbscharakter	10 500,00	10 500,00	10 500,00	10 500,00	10 500,00
3435	Kapitaltransferzahlungen an das Ausland	0,00	0,00	0,00	0,00	0,00
34	Summe Auszahlungen investive Gebarung	13 706 800,00	9 125 500,00	8 988 500,00	6 899 500,00	5 343 400,00
SA2	Saldo (2) Geldfluss aus der investiven Gebarung (33 – 34)	-10 265 300,00	-8 339 300,00	-8 218 800,00	-6 138 400,00	-4 597 400,00
SA3	Saldo (3) Nettofinanzierungssaldo (Saldo 1 + Saldo 2)	-1 358 900,00	-2 156 700,00	-2 249 700,00	204 700,00	1 872 800,00
351	Einzahlungen aus der Aufnahme von Finanzschulden	5 491 000,00	6 345 500,00	6 375 500,00	4 145 500,00	2 635 500,00
3511	Einzahlungen aus empfangenen Darlehen von öffentlichen Körperschaften und Rechtsträgern	0,00	0,00	0,00	0,00	0,00
3512	Einzahlungen aus empfangenen Darlehen von Beteiligungen	0,00	0,00	0,00	0,00	0,00
3513	Einzahlungen aus empfangenen Darlehen von Unternehmen und privaten Haushalten	0,00	0,00	0,00	0,00	0,00
3514	Einzahlungen aus Finanzschulden (Finanzunternehmen)	5 491 000,00	6 345 500,00	6 375 500,00	4 145 500,00	2 635 500,00
3515	Einzahlungen aus Aufnahmen von Leasingverbindlichkeiten	0,00	0,00	0,00	0,00	0,00
353	Einzahlungen infolge eines Kapitaltausches bei derivativen Finanzinstrumenten mit Grundgeschäft	0,00	0,00	0,00	0,00	0,00

MVAG	Mittelverwendungs- und aufbringungsgruppen (1. und 2. Ebene)	VA 2024	Plan 2025	Plan 2026	Plan 2027	Plan 2028
3530	Einzahlungen infolge eines Kapitaltausches bei derivativen Finanzinstrumenten mit Grundgeschäft	0,00	0,00	0,00	0,00	0,00
355	Einzahlungen aus dem Abgang von Finanzinstrumenten	0,00	0,00	0,00	0,00	0,00
3550	Einzahlungen aus dem Abgang von Finanzinstrumenten	0,00	0,00	0,00	0,00	0,00
35	Summe Einzahlungen aus der Finanzierungstätigkeit	5 491 000,00	6 345 500,00	6 375 500,00	4 145 500,00	2 635 500,00
361	Auszahlungen aus der Tilgung von Finanzschulden	3 952 700,00	4 188 800,00	4 125 800,00	4 350 200,00	4 508 300,00
3611	Auszahlungen aus empfangenen Darlehen von öffentlichen Körperschaften und Rechtsträgern	20 000,00	20 100,00	43 700,00	86 900,00	97 700,00
3612	Auszahlungen aus empfangenen Darlehen von Beteiligungen	0,00	0,00	0,00	0,00	0,00
3613	Auszahlungen aus empfangenen Darlehen von Unternehmen und privaten Haushalten	0,00	0,00	0,00	0,00	0,00
3614	Auszahlungen aus Finanzschulden	3 932 700,00	4 168 700,00	4 082 100,00	4 263 300,00	4 410 600,00
3615	Auszahlungen aus Rückzahlungen von Leasingverbindlichkeiten	0,00	0,00	0,00	0,00	0,00
363	Auszahlungen infolge eines Kapitaltausches bei derivativen Finanzinstrumenten mit Grundgeschäft	0,00	0,00	0,00	0,00	0,00
3630	Auszahlungen infolge eines Kapitaltausches bei derivativen Finanzinstrumenten mit Grundgeschäft	0,00	0,00	0,00	0,00	0,00
365	Auszahlungen für den Erwerb von Finanzinstrumenten	0,00	0,00	0,00	0,00	0,00
3650	Auszahlungen für den Erwerb von Finanzinstrumenten	0,00	0,00	0,00	0,00	0,00
36	Summe Auszahlungen aus der Finanzierungstätigkeit	3 952 700,00	4 188 800,00	4 125 800,00	4 350 200,00	4 508 300,00
SA4	Saldo (4) Geldfluss aus der Finanzierungstätigkeit (35 – 36)	1 538 300,00	2 156 700,00	2 249 700,00	-204 700,00	-1 872 800,00
SA5	Saldo (5) Geldfluss aus der voranschlagswirksamen Gebarung (Saldo 3 + Saldo 4)	179 400,00	0,00	0,00	0,00	0,00

Haushaltspotential (aufbauend auf der Ergebnisrechnung)

MVAG	Mittelverwendungs- und -aufbringungsgruppen	Mittelaufbringung	Mittelverwendung	Saldo
211	Erträge aus der operativen Verwaltungstätigkeit	65 305 700,00		
212	Erträge aus Transfers	5 429 800,00		
213	Finanzerträge	300 000,00		
Summe Erträge (SU 21)		71 035 500,00		
2117	Nicht finanzierungswirksame operative Erträge (Auflösung von Rückstellungen und Aktivierte Eigenleistungen)	-446 600,00		
2127	Nicht finanzierungswirksamer Transferertrag (Auflösung von Investitionszuschüssen)	-1 143 000,00		
2136	Sonstige nicht finanzierungswirksame Finanzerträge (Auflösung von RS Bewertung von Beteiligungen und aktiven Finanzinstrumenten)	0,00		
Nicht finanzwirksame Erträge		-1 589 600,00		
Finanzwirksame Erträge		69 445 900,00		
221	Personalaufwand		17 498 800,00	
222	Sachaufwand		33 679 200,00	
223	Transferaufwand		14 821 000,00	
224	Finanzaufwand		1 382 300,00	
Summe Aufwendungen (SU 22)			67 381 300,00	
2214	Nicht finanzierungswirksamer Personalaufwand (Dotierung RS für Abfertigungen, Jubiläum u. nicht konsumierte Urlaube)		-219 800,00	
2226	Nicht finanzierungswirksamer Sachaufwand (inkl. Abschreibungen, Dotierung von RS Prozess, ausstehende Rechnungen)		-7 588 400,00	
2237	Nicht finanzierungswirksamer Transferaufwand (Dotierungen von RS f. Pensionen)		0,00	
2245	Nicht finanzierungswirksamer Finanzaufwand (Wertberichtigungen zu Finanzinstrumenten, Aufwendungen aus der Bewertung von Beteiligungen)		0,00	
Nicht finanzwirksame Aufwendungen			-7 808 200,00	
Finanzwirksame Aufwendungen			59 573 100,00	
Finanzwirksames Ergebnis		69 445 900,00	59 573 100,00	9 872 800,00

MVAG	Mittelverwendungs- und -aufbringungsgruppen	Mittelaufbringung	Mittelverwendung	Saldo
332	Einzahlungen aus der Rückzahlung von Darlehen sowie gewährten Vorschüssen (ohne 3325 mit Projektcode - Anzahlungen)	6 600,00		
1141	Vorräte (- Veränderung)	0,00		
1142	Gegebene Anzahlungen auf Vorräte (- Veränderung)	0,00		
1540	Passive Rechnungsabgrenzung	0,00		
	Einzahlungen der Kontengruppe 000-089, die keinem Projekt mit Projektcode 1 zugeordnet sind	0,00		
	Einzahlungen der Kontengruppe 30, die keinem Projekt mit Projektcode 1 zugeordnet sind	289 400,00		
	- Erträge der Kontogruppe 80 mit Projektcode 1	0,00		
2301	Entnahmen von Rücklagen endfälliger Darlehen (Kontengruppe 893)	0,00		
Jährliche wiederkehrende Einzahlungen		296 000,00		
36	Auszahlungen aus der Finanzierungstätigkeit (ohne Projektcode 1)		3 952 700,00	
2401	Zuweisung an Rücklagen endfälliger Darlehen (Kontengruppe 793)		0,00	
342	Auszahlungen aus der Gewährung von Darlehen sowie gewährten Vorschüssen (ohne 3425 mit Projektcode - Anzahlungen)		8 000,00	
1141	Vorräte (+ Veränderung)		0,00	
1142	Gegebene Anzahlungen auf Vorräte (+ Veränderung)		0,00	
1170	Aktive Rechnungsabgrenzung		0,00	
	Auszahlungen (Investitionen) der Kontengruppe 000-083, die keinem Projekt mit Projektcode 1 zugeordnet sind		2 893 700,00	
Jährliche wiederkehrende Auszahlungen			6 854 400,00	
	Kontengruppe 871, KT der Ergebnisrechnung, mit Projektcode (BZ)	-525 000,00		
Summe Kapitaltransfers der Ergebnisrechnung		-525 000,00		
Jährliches Haushaltspotential		69 216 900,00	66 427 500,00	2 789 400,00
	Jährliches Haushaltspotential	2 789 400,00		
	kumuliertes Haushaltspotential zum 31.12.2023 (Vorjahr)	1 000 000,00		
Verfügbares Haushaltspotential		3 789 400,00		

MVAG	Mittelverwendungs- und -aufbringungsgruppen	Mittelaufbringung	Mittelverwendung	Saldo
<i>informativ</i>	im verfügbaren Haushaltspotential enthaltene Bedarfszuweisungen zur Liquiditätssteigerung aus Kontogruppe 871, KT der Ergebnisrechnung ohne Projektcode	12 500,00		
<i>informativ</i>	tatsächlicher Liquiditätsbedarf ohne Rücklagenauflösung (Abgang)	2 776 900,00		
2401	Zuweisungen an Haushaltsrücklagen (Kontengruppe 794)		0,00	
2401	Zuweisungen an Haushaltsrücklagen (Kontengruppe 795)		0,00	
Jährliche Aufwände für Rücklagen			0,00	
2301	Entnahmen von Haushaltsrücklagen (Kontengruppe 894)	0,00		
2301	Entnahmen von Haushaltsrücklagen (Kontengruppe 895)	0,00		
Jährliche RL-Erträge f. Investitionen (finanzw.)		0,00		
Endbestand kumuliertes Haushaltspotential		3 789 400,00	0,00	3 789 400,00
- Zuweisungen und Umbuchungen an investive Vorhaben			0,00	0,00
+ Rückführungen und Umbuchungen von investiven Vorhaben		0,00		0,00
Endstand kumuliertes Haushaltspotential nach Berücksichtigung von Zuweisungen und Rückführungen investive Vorhaben		3 789 400,00	0,00	3 789 400,00

Nachweis der Investitionstätigkeit

Vorhaben	Vorhabensbezeichnung	RA Vorjahre	VA 2023	VA 2024	Plan 2025	Plan 2026	Plan 2027	Plan 2028	Plan Gesamt (gerundet)
Konto	Bezeichnung								
2000000	Sonstige Investitionen (2020 bis 2099)								
	Auszahlungen - Investitionen - Mittelverwendung	5 123 898,01	1 924 800,00	2 893 700,00	1 934 400,00	1 745 400,00	1 886 400,00	1 840 300,00	17 348 900,00
	Anschaffungs- oder Herstellungskosten	5 123 898,01	1 924 800,00	2 893 700,00	1 934 400,00	1 745 400,00	1 886 400,00	1 840 300,00	17 348 900,00
1/015000-042000	Amts- und Betriebsausstattung	0,00	0,00	0,00	2 000,00	2 000,00	2 000,00	2 000,00	8 000,00
1/016000-042000	Amtsausstattung	33 402,45	59 200,00	51 200,00	59 000,00	59 000,00	159 000,00	59 000,00	479 800,00
1/016000-042200	EDV-Ausstattung GIS	1 097,50	1 500,00	1 500,00	1 500,00	1 500,00	1 500,00	1 500,00	10 100,00
1/016000-070000	Aktivierungsfähige Rechte (immaterielle Vermögenswerte)	7 056,19	0,00	6 000,00	0,00	0,00	0,00	0,00	13 100,00
1/024000-042000	Amts-, Betriebs- und Geschäftsausstattung	2 719,44	0,00	0,00	0,00	0,00	0,00	0,00	2 700,00
1/029000-042000	Betriebsausstattung	67 169,37	20 000,00	33 500,00	25 000,00	25 000,00	25 000,00	25 000,00	220 700,00
1/030000-042000	Amtsausstattung	4 349,57	800,00	800,00	800,00	800,00	800,00	800,00	9 100,00
1/163100-020000	Maschinen und maschinelle Anlagen	0,00	0,00	38 600,00	0,00	0,00	0,00	0,00	38 600,00
1/163200-020000	Maschinen und maschinelle Anlagen	0,00	0,00	38 600,00	0,00	0,00	0,00	0,00	38 600,00
1/164000-042000	Alarmanrichtung	3 798,00	6 000,00	3 000,00	0,00	0,00	0,00	0,00	12 800,00
1/211100-042000	Schulmöbelankauf	10 346,14	4 000,00	10 000,00	4 000,00	4 000,00	4 000,00	5 000,00	41 300,00
1/211100-042100	Lehrmittelankauf	0,00	600,00	1 000,00	1 000,00	1 100,00	1 100,00	1 200,00	6 000,00
1/211100-042200	Betriebsausst.-Ganztagsschule	1 450,96	1 000,00	1 000,00	1 000,00	1 200,00	1 200,00	1 200,00	8 100,00
1/211200-042000	Schulmöbelankauf	3 034,24	2 000,00	21 000,00	2 000,00	2 000,00	2 000,00	2 000,00	34 000,00
1/211200-042200	Betriebsausstattung Ganztagesschule	414,00	800,00	800,00	800,00	800,00	800,00	800,00	5 200,00
1/211300-042000	Schulmöbel Ankauf	28 031,78	20 000,00	10 000,00	6 000,00	6 000,00	6 000,00	6 500,00	82 500,00
1/211300-042100	Lehrmittel Ankauf	3 201,42	1 800,00	2 000,00	2 000,00	2 200,00	2 200,00	2 400,00	15 800,00
1/211300-042200	Betriebsausst.-Ganztagsschule	17 827,00	1 500,00	2 000,00	2 000,00	2 500,00	2 500,00	3 500,00	31 800,00
1/215000-042000	Betriebsausstattung Lehrmittel	78 507,25	80 000,00	50 000,00	45 000,00	45 000,00	45 000,00	50 000,00	393 500,00
1/240010-042000	Betriebsausstattung	0,00	800,00	800,00	1 000,00	1 000,00	1 000,00	1 000,00	5 600,00
1/240100-042000	Betriebsausstattung	1 090,04	1 100,00	1 500,00	1 500,00	1 500,00	1 500,00	1 500,00	9 700,00
1/240200-042000	Betriebsausstattung	8 859,15	800,00	800,00	1 000,00	1 000,00	1 000,00	1 000,00	14 500,00
1/240300-042000	Betriebsausstattung	3 092,70	1 300,00	1 300,00	1 300,00	1 300,00	1 300,00	1 300,00	10 900,00
1/240400-042000	Betriebsausstattung	1 686,75	2 300,00	7 400,00	2 400,00	2 400,00	2 400,00	2 400,00	21 000,00
1/240500-042000	Betriebsausstattung	559,97	500,00	1 000,00	1 000,00	1 000,00	1 000,00	1 000,00	6 100,00
1/240600-042000	Betriebsausstattung	1 010,81	1 000,00	1 000,00	1 000,00	1 000,00	1 000,00	1 000,00	7 000,00
1/240700-042000	Betriebsausstattung	586,36	12 000,00	6 500,00	1 700,00	1 700,00	1 700,00	1 700,00	25 900,00
1/240800-042000	Betriebsausstattung	6 165,24	2 000,00	4 000,00	2 000,00	2 000,00	2 000,00	2 000,00	20 200,00
1/240900-042000	Betriebsausstattung	2 924,69	1 500,00	1 500,00	1 500,00	1 500,00	1 500,00	1 500,00	11 900,00
1/262000-020000	Maschinenankauf	0,00	2 200,00	5 400,00	60 000,00	5 000,00	5 500,00	6 000,00	84 100,00
1/262000-042000	Betriebsausstattung	870,00	61 100,00	1 200,00	1 400,00	1 500,00	1 500,00	1 600,00	69 200,00
1/264000-042000	Betriebsausstattung	1 860,00	4 000,00	4 000,00	4 000,00	4 000,00	4 200,00	4 200,00	26 300,00

Vorhaben	Vorhabensbezeichnung	RA Vorjahre	VA 2023	VA 2024	Plan 2025	Plan 2026	Plan 2027	Plan 2028	Plan Gesamt (gerundet)
Konto	Bezeichnung								
1/273000-042000	Betriebsausstattung	3 067,47	1 000,00	1 000,00	1 000,00	1 200,00	1 200,00	1 400,00	9 900,00
1/312000-042100	Ankauf von Kunstwerken	2 500,00	0,00	0,00	0,00	0,00	0,00	0,00	2 500,00
1/312000-046000	Kulturgüter beweglich	0,00	1 000,00	1 000,00	1 000,00	1 000,00	1 000,00	1 000,00	6 000,00
1/320000-042000	Amtsausstattung	8 791,06	5 000,00	6 500,00	6 500,00	6 500,00	6 500,00	7 000,00	46 800,00
1/320000-042100	Schulmöbelankauf	1 698,00	1 000,00	1 500,00	1 500,00	1 500,00	1 500,00	2 000,00	10 700,00
1/320000-042110	Instrumenteankauf	31 580,90	8 000,00	9 000,00	13 000,00	13 000,00	13 000,00	15 000,00	102 600,00
1/340100-042000	Amts-, Betriebs- und Geschäftsausstattung	864,50	600,00	1 600,00	1 600,00	1 600,00	1 600,00	1 600,00	9 500,00
1/340200-042000	Einrichtung	9 882,70	1 000,00	1 000,00	1 000,00	1 000,00	1 000,00	1 000,00	15 900,00
1/340300-006000	Sonstige Grundstückseinrichtungen	0,00	0,00	2 000,00	0,00	0,00	0,00	0,00	2 000,00
1/341000-006000	Sonstige Grundstückseinrichtungen	0,00	0,00	0,00	12 000,00	0,00	0,00	0,00	12 000,00
1/341000-042000	Einrichtung	11 466,12	10 000,00	2 000,00	2 000,00	2 000,00	2 000,00	2 000,00	31 500,00
1/360000-042000	Einrichtung	9 177,20	0,00	0,00	0,00	0,00	0,00	0,00	9 200,00
1/360000-046000	Kulturgüter beweglich	700,00	100,00	0,00	0,00	0,00	0,00	0,00	800,00
5/360100-042000	Amts-, Betriebs- und Geschäftsausstattung	21 930,00	0,00	0,00	0,00	0,00	0,00	0,00	21 900,00
1/361000-042000	Amtsausstattung	2 352,00	2 000,00	8 000,00	4 000,00	4 000,00	4 000,00	4 000,00	28 400,00
5/362200-010000	Baukosten	1 300,00	0,00	0,00	0,00	0,00	0,00	0,00	1 300,00
1/363000-006000	Sonstige Grundstückseinrichtungen	862,40	0,00	1 100,00	1 200,00	1 200,00	1 300,00	1 300,00	7 000,00
1/381100-042000	Betriebsausstattung	139 542,51	25 000,00	6 000,00	3 000,00	3 000,00	3 000,00	3 000,00	182 500,00
1/390100-042000	Ausstattung	0,00	800,00	800,00	800,00	800,00	800,00	800,00	4 800,00
1/430000-042000	Einrichtung	759,99	0,00	0,00	0,00	0,00	0,00	0,00	800,00
1/439100-042000	Amts-, Betriebs- und Geschäftsausstattung	5 785,92	4 000,00	3 000,00	5 500,00	3 000,00	5 500,00	3 000,00	29 800,00
1/612000-042000	Amts-, Betriebs- und Geschäftsausstattung	57 389,72	23 000,00	28 000,00	18 000,00	18 000,00	18 000,00	18 000,00	180 400,00
1/616000-005000	Anlagen zu Straßenbauten	10 348,74	0,00	0,00	0,00	0,00	0,00	0,00	10 300,00
1/640000-005000	Anlagen zu Straßenbauten	426 981,10	40 000,00	105 000,00	110 000,00	45 000,00	48 000,00	48 000,00	823 000,00
1/640000-042000	Betriebsausstattung	1 001,00	1 000,00	1 200,00	1 200,00	1 200,00	1 400,00	1 400,00	8 400,00
1/649000-010100	LISA Mobilitätslösung – Baukosten	55 949,39	120 000,00	0,00	0,00	0,00	0,00	0,00	175 900,00
5/710100-002000	Straßenbauten	24 905,84	10 000,00	10 000,00	10 000,00	10 000,00	10 000,00	10 000,00	84 900,00
5/710200-002000	Straßenbauten	8 753,26	8 000,00	8 000,00	8 000,00	8 000,00	8 000,00	8 000,00	56 800,00
5/710300-002000	Straßenbauten	16 895,96	4 500,00	4 500,00	4 500,00	4 500,00	4 500,00	4 500,00	43 900,00
5/710400-002000	Straßenbauten	26 949,97	14 400,00	14 400,00	14 400,00	14 400,00	14 400,00	14 400,00	113 300,00
5/710500-002000	Straßenbauten	58 150,63	14 200,00	14 200,00	14 200,00	14 200,00	14 200,00	14 200,00	143 400,00
5/710600-002000	Straßenbauten	3 476,65	4 900,00	4 900,00	4 900,00	4 900,00	4 900,00	4 900,00	32 900,00
1/771000-042000	Betriebsausstattung	864,37	0,00	0,00	2 000,00	2 000,00	2 000,00	2 000,00	8 900,00

Vorhaben	Vorhabensbezeichnung	RA Vorjahre	VA 2023	VA 2024	Plan 2025	Plan 2026	Plan 2027	Plan 2028	Plan Gesamt (gerundet)
Konto	Bezeichnung								
1/771100-042000	Betriebsausstattung	0,00	1 200,00	1 300,00	1 400,00	1 500,00	1 600,00	1 600,00	8 600,00
5/782000-006000	Sonstige Grundstückseinrichtungen	4 755,36	0,00	0,00	0,00	0,00	0,00	0,00	4 800,00
1/782000-042000	Amts-, Betriebs- und Geschäftsausstattung	1 842,46	0,00	0,00	0,00	0,00	0,00	0,00	1 800,00
1/814000-020000	Winterdienst-Geräte	20 062,72	52 000,00	56 000,00	57 500,00	59 000,00	60 600,00	62 200,00	367 400,00
1/814000-042000	Betriebsausstattung	9 125,69	10 000,00	55 000,00	16 000,00	16 500,00	17 000,00	17 500,00	141 100,00
1/815000-006000	Sonstige Grundstückseinrichtungen	95 220,37	27 000,00	55 500,00	49 000,00	14 300,00	14 700,00	15 000,00	270 700,00
1/815000-042000	Betriebsausstattung	12 836,46	6 000,00	6 300,00	6 500,00	6 700,00	6 900,00	7 100,00	52 300,00
1/815100-006000	Grundstückseinrichtung	58 344,90	36 000,00	36 000,00	23 000,00	23 000,00	23 000,00	23 000,00	222 300,00
1/817300-042000	Betriebsausstattung, Einrichtung	5 253,69	1 800,00	1 800,00	1 800,00	1 800,00	1 800,00	1 800,00	16 100,00
1/820000-006000	Sonstige Grundstückseinrichtungen	0,00	0,00	18 000,00	19 000,00	20 000,00	36 000,00	21 000,00	114 000,00
1/820000-010000	Zubau, Erweiterung	7 674,44	29 000,00	23 100,00	50 200,00	8 500,00	8 800,00	9 000,00	136 300,00
1/820000-020000	Maschinenankauf	104 924,00	90 000,00	87 000,00	30 000,00	31 500,00	23 000,00	56 500,00	422 900,00
1/820000-030000	Werkzeuge und sonstige Erzeugungsmittel	10 222,77	6 600,00	6 900,00	7 100,00	7 300,00	7 500,00	7 700,00	53 300,00
1/820000-040000	Fahrzeuge Ankauf	738 960,81	200 000,00	175 000,00	325 000,00	350 000,00	370 000,00	390 000,00	2 549 000,00
1/820000-042000	Betriebsausstattung	24 854,60	16 000,00	21 100,00	14 000,00	14 500,00	15 000,00	15 600,00	121 100,00
1/831000-006000	Sonstige Grundstückseinrichtungen	10 501,60	10 000,00	9 000,00	9 500,00	9 500,00	9 500,00	9 500,00	67 500,00
1/831000-042000	Betriebsausstattung	6 221,05	15 000,00	14 000,00	20 000,00	10 000,00	12 000,00	14 000,00	91 200,00
1/833000-042000	Betriebsausstattung	23 855,90	8 000,00	8 000,00	8 500,00	8 500,00	8 500,00	9 000,00	74 400,00
1/833000-042002	Betriebsausstattung Turnsaal	0,00	500,00	500,00	600,00	700,00	800,00	900,00	4 000,00
1/839100-042000	Betriebsausstattung	1 206,19	3 500,00	6 000,00	10 000,00	10 000,00	11 000,00	11 000,00	52 700,00
5/840000-001000	Grundstücksankauf	651 172,81	270 000,00	1 000 000,00	270 000,00	270 000,00	270 000,00	270 000,00	3 001 200,00
1/840000-010000	Ablöse Gartenfeld	2 175,00	0,00	0,00	0,00	0,00	0,00	0,00	2 200,00
5/840000-010000	Gebäude und Bauten	1 016 094,72	0,00	0,00	0,00	0,00	0,00	0,00	1 016 100,00
1/840000-070000	Aktivierungsfähige Rechte (immaterielle Vermögenswerte)	169 519,04	0,00	0,00	0,00	0,00	0,00	0,00	169 500,00
1/850000-004100	Herstellung von Hausanschlüssen	126 608,09	31 500,00	31 500,00	31 500,00	31 500,00	31 500,00	31 500,00	315 600,00
1/850000-004200	Erweiterung von Anlagen	30 823,68	10 000,00	10 000,00	10 000,00	10 000,00	10 000,00	10 000,00	90 800,00
1/850000-020000	Maschinenankauf	7 110,25	5 000,00	5 000,00	5 000,00	5 000,00	5 000,00	5 000,00	37 100,00
1/850000-020200	Erneuerung von maschinellen Anlagen	78 778,59	40 000,00	40 000,00	40 000,00	40 000,00	40 000,00	40 000,00	318 800,00
1/850000-030000	Werkzeuge und sonstige Erzeugungsmittel	584,02	0,00	0,00	0,00	0,00	0,00	0,00	600,00
1/850000-040000	Fahrzeuge	12 884,70	30 000,00	30 000,00	30 000,00	30 000,00	30 000,00	30 000,00	192 900,00
1/850000-042000	Amts-, Betriebs- und Geschäftsausstattung	704,16	0,00	0,00	0,00	0,00	0,00	0,00	700,00

Vorhaben	Vorhabensbezeichnung	RA Vorjahre	VA 2023	VA 2024	Plan 2025	Plan 2026	Plan 2027	Plan 2028	Plan Gesamt (gerundet)
Konto	Bezeichnung								
1/851500-004100	Herstellung von Hausanschlüssen	96 461,91	45 000,00	45 000,00	45 000,00	45 000,00	45 000,00	45 000,00	366 500,00
1/851500-004200	Erweiterung von Anlagen	155 150,15	185 000,00	185 000,00	185 000,00	185 000,00	185 000,00	185 000,00	1 265 200,00
1/851500-020200	Erneuerung von maschinellen Anlagen	188 039,25	40 000,00	200 000,00	40 000,00	40 000,00	40 000,00	40 000,00	588 000,00
1/851500-030000	Werkzeuge und sonstige Erzeugungsmittel	584,02	0,00	0,00	0,00	0,00	0,00	0,00	600,00
1/851500-040000	Fahrzeuge	30 000,00	30 000,00	30 000,00	30 000,00	30 000,00	30 000,00	30 000,00	210 000,00
1/851600-004200	Kläranlagen Erweiterung	2 481,64	40 000,00	40 000,00	40 000,00	40 000,00	40 000,00	40 000,00	242 500,00
1/851600-004201	Klärschlamm-trocknung	14 409,31	0,00	0,00	0,00	0,00	0,00	0,00	14 400,00
1/851600-020200	Erneuerung von maschinellen Anlagen	27 481,54	38 000,00	38 000,00	38 000,00	38 000,00	38 000,00	38 000,00	255 500,00
1/851600-040000	Fahrzeuge	27 000,00	30 000,00	30 000,00	30 000,00	30 000,00	30 000,00	30 000,00	207 000,00
1/852000-042000	Betriebsausstattung	11 320,59	1 000,00	1 000,00	1 000,00	1 000,00	1 000,00	1 000,00	17 300,00
1/853000-010000	Ein-, Zu-, und Umbau	0,00	2 000,00	2 000,00	2 000,00	2 000,00	2 000,00	2 000,00	12 000,00
1/853000-042000	Amts-, Betriebs- und Geschäftsausstattung	186,55	1 000,00	1 000,00	2 000,00	2 000,00	2 000,00	2 000,00	10 200,00
1/859200-042000	Betriebsausstattung	8 058,71	3 000,00	3 000,00	3 000,00	3 000,00	3 000,00	3 000,00	26 100,00
1/859300-042000	Ausstattung	0,00	2 000,00	2 600,00	2 000,00	2 000,00	2 000,00	2 000,00	12 600,00
1/866000-006000	Einzelschutzmaßnahmen	8 454,45	2 400,00	2 500,00	2 600,00	2 600,00	2 700,00	2 800,00	24 100,00
1/866000-006001	Sonstige Grundstückseinrichtungen	5 226,00	0,00	0,00	0,00	0,00	0,00	0,00	5 200,00
1/870000-042000	Amts-, Betriebs- und Geschäftsausstattung	979,81	0,00	0,00	0,00	0,00	0,00	0,00	1 000,00
1/870000-080000	Beteiligungen an verbundenen Unternehmen	35 000,00	0,00	0,00	0,00	0,00	0,00	0,00	35 000,00
1/870000-082000	Sonstige Beteiligungen	64,00	0,00	0,00	0,00	0,00	0,00	0,00	100,00
1/894100-042000	Betriebsausstattung	4 338,26	1 000,00	1 000,00	1 000,00	1 000,00	1 000,00	1 000,00	10 300,00
1/894200-042000	Betriebsausstattung	40 975,33	16 000,00	73 500,00	4 000,00	4 000,00	4 000,00	4 000,00	146 500,00
1/894400-042000	Betriebsausstattung	330,00	0,00	0,00	0,00	0,00	0,00	0,00	300,00
Einzahlungen - Finanzierung - Mittelaufbringung		1 693 913,11	300 000,00	1 000 000,00	300 000,00	300 000,00	300 000,00	300 000,00	4 193 900,00
Mittel aus Geldfluss aus der operativen Gebarung		8 912,00	0,00	0,00	0,00	0,00	0,00	0,00	8 900,00
6/840000+001000	Verkauf von Grundstücken	8 912,00	0,00	0,00	0,00	0,00	0,00	0,00	8 900,00
Bedarfszuweisungen/KTZ		0,00	0,00	0,00	0,00	0,00	0,00	0,00	0,00
Haushaltsrücklagen/Zahlungsmittelreserven		0,00	0,00	0,00	0,00	0,00	0,00	0,00	0,00
Sonstige Kapitaltransfers und Subventionen		0,00	0,00	0,00	0,00	0,00	0,00	0,00	0,00
Darlehen/Innere Darlehen		0,00	0,00	0,00	0,00	0,00	0,00	0,00	0,00
Finanzierungsleasing		0,00	0,00	0,00	0,00	0,00	0,00	0,00	0,00

Vorhaben	Vorhabensbezeichnung	RA Vorjahre	VA 2023	VA 2024	Plan 2025	Plan 2026	Plan 2027	Plan 2028	Plan Gesamt (gerundet)
Konto	Bezeichnung								
	Veräußerung langfristiges Vermögen und sonstiges	1 685 001,11	300 000,00	1 000 000,00	300 000,00	300 000,00	300 000,00	300 000,00	4 185 000,00
6/840000+801000	Veräußerungen von Grundstücken und Grundstückseinrichtungen	722 428,10	300 000,00	1 000 000,00	300 000,00	300 000,00	300 000,00	300 000,00	3 222 400,00
6/840000+802000	Veräußerungen von Gebäuden und Bauten	962 573,01	0,00	0,00	0,00	0,00	0,00	0,00	962 600,00
Finanzierungsergebnis 2000000		-3 429 984,90	-1 624 800,00	-1 893 700,00	-1 634 400,00	-1 445 400,00	-1 586 400,00	-1 540 300,00	-13 155 000,00
	<i>inklusive Vorjahre (gerundet)</i>		-5 054 800,00	-6 948 500,00	-8 582 900,00	-10 028 300,00	-11 614 700,00	-13 155 000,00	
1016320 FF Neuaigen und Veranstaltungsraum (2020 bis 2030)									
Auszahlungen - Investitionen - Mittelverwendung		0,00	650 000,00	1 650 000,00	0,00	0,00	0,00	0,00	2 300 000,00
Anschaffungs- oder Herstellungskosten		0,00	600 000,00	1 650 000,00	0,00	0,00	0,00	0,00	2 250 000,00
5/163200-042000	Einrichtung/Möblierung	0,00	0,00	100 000,00	0,00	0,00	0,00	0,00	100 000,00
5/163200-080000	Beteiligungen an verbundenen Unternehmen	0,00	600 000,00	1 550 000,00	0,00	0,00	0,00	0,00	2 150 000,00
Korrektur Auszahlungen VA 2023		0,00	50 000,00	0,00	0,00	0,00	0,00	0,00	50 000,00
Einzahlungen - Finanzierung - Mittelaufbringung		50 000,00	600 000,00	1 650 000,00	0,00	0,00	0,00	0,00	2 300 000,00
Mittel aus Geldfluss aus der operativen Gebarung		0,00	0,00	0,00	0,00	0,00	0,00	0,00	0,00
Bedarfszuweisungen/KTZ		0,00	75 000,00	125 000,00	0,00	0,00	0,00	0,00	200 000,00
6/163200+871000	Kapitaltransfers aus Gemeinde-Bedarfszuweisungsmittel	0,00	75 000,00	125 000,00	0,00	0,00	0,00	0,00	200 000,00
Haushaltsrücklagen/Zahlungsmittelreserven		0,00	0,00	0,00	0,00	0,00	0,00	0,00	0,00
Sonstige Kapitaltransfers und Subventionen		0,00	78 000,00	152 000,00	0,00	0,00	0,00	0,00	230 000,00
6/163200+300000	Kapitaltransfers von Bund, Bundesfonds und Bundeskammern	0,00	0,00	100 000,00	0,00	0,00	0,00	0,00	100 000,00
6/163200+307000	Kapitaltransfers von privaten Haushalten und privaten Organisationen ohne Erwerbszweck und andere	0,00	78 000,00	52 000,00	0,00	0,00	0,00	0,00	130 000,00
Darlehen/Innere Darlehen		50 000,00	447 000,00	1 373 000,00	0,00	0,00	0,00	0,00	1 870 000,00
53512/126	FF Neuaigen und Veranstaltungsraum	50 000,00	0,00	0,00	0,00	0,00	0,00	0,00	50 000,00
53512/140	FF Neuaigen und Veranstaltungsraum	0,00	447 000,00	0,00	0,00	0,00	0,00	0,00	447 000,00
40370/210	FF Neuaigen und Veranstaltungsraum	0,00	0,00	1 373 000,00	0,00	0,00	0,00	0,00	1 373 000,00
Finanzierungsleasing		0,00	0,00	0,00	0,00	0,00	0,00	0,00	0,00

Vorhaben	Vorhabensbezeichnung	RA Vorjahre	VA 2023	VA 2024	Plan 2025	Plan 2026	Plan 2027	Plan 2028	Plan Gesamt (gerundet)
Konto	Bezeichnung								
	Veräußerung langfristiges Vermögen und sonstiges	0,00	0,00	0,00	0,00	0,00	0,00	0,00	0,00
Finanzierungsergebnis 1016320		50 000,00	-50 000,00	0,00	0,00	0,00	0,00	0,00	0,00
	<i>inklusive Vorjahre (gerundet)</i>		0,00	0,00	0,00	0,00	0,00	0,00	
1163301	FF Nitzing - Ankauf HLF1 (2020 bis 2030)								
	Geplante Gesamtkosten:	28 100,00							
Auszahlungen - Investitionen - Mittelverwendung		187 566,38	28 100,00	0,00	0,00	0,00	0,00	0,00	215 700,00
Anschaffungs- oder Herstellungskosten		187 566,38	0,00	0,00	0,00	0,00	0,00	0,00	187 600,00
5/163301-040000	Fahrzeuge	187 566,38	0,00	0,00	0,00	0,00	0,00	0,00	187 600,00
Korrektur Auszahlungen VA 2023		0,00	28 100,00	0,00	0,00	0,00	0,00	0,00	28 100,00
Einzahlungen - Finanzierung - Mittelaufbringung		215 623,76	0,00	0,00	0,00	0,00	0,00	0,00	215 600,00
Mittel aus Geldfluss aus der operativen Gebarung		0,00	0,00	0,00	0,00	0,00	0,00	0,00	0,00
Bedarfszuweisungen/KTZ		80 623,76	0,00	0,00	0,00	0,00	0,00	0,00	80 600,00
6/163301+301000	Beitrag Land	80 623,76	0,00	0,00	0,00	0,00	0,00	0,00	80 600,00
Haushaltsrücklagen/Zahlungsmittelreserven		0,00	0,00	0,00	0,00	0,00	0,00	0,00	0,00
Sonstige Kapitaltransfers und Subventionen		50 000,00	0,00	0,00	0,00	0,00	0,00	0,00	50 000,00
6/163301+303000	Kostenbeitrag FF Nitzing	50 000,00	0,00	0,00	0,00	0,00	0,00	0,00	50 000,00
Darlehen/Innere Darlehen		85 000,00	0,00	0,00	0,00	0,00	0,00	0,00	85 000,00
53512/77	FF Nitzing - Ankauf HLF1	85 000,00	0,00	0,00	0,00	0,00	0,00	0,00	85 000,00
Finanzierungsleasing		0,00	0,00	0,00	0,00	0,00	0,00	0,00	0,00
Veräußerung langfristiges Vermögen und sonstiges		0,00	0,00	0,00	0,00	0,00	0,00	0,00	0,00
Finanzierungsergebnis 1163301		28 057,38	-28 100,00	0,00	0,00	0,00	0,00	0,00	0,00
	<i>inklusive Vorjahre (gerundet)</i>		0,00	0,00	0,00	0,00	0,00	0,00	
1163501	FF Tulln - Ankauf Drehleiter (2020 bis 2026)								
Auszahlungen - Investitionen - Mittelverwendung		0,00	1 045 000,00	0,00	0,00	0,00	0,00	0,00	1 045 000,00
Anschaffungs- oder Herstellungskosten		0,00	1 045 000,00	0,00	0,00	0,00	0,00	0,00	1 045 000,00
5/163501-040000	Fahrzeuge	0,00	1 045 000,00	0,00	0,00	0,00	0,00	0,00	1 045 000,00
Einzahlungen - Finanzierung - Mittelaufbringung		0,00	1 045 000,00	0,00	0,00	0,00	0,00	0,00	1 045 000,00
Mittel aus Geldfluss aus der operativen Gebarung		0,00	0,00	0,00	0,00	0,00	0,00	0,00	0,00
Bedarfszuweisungen/KTZ		0,00	430 000,00	0,00	0,00	0,00	0,00	0,00	430 000,00
6/163501+301000	Beitrag Land	0,00	430 000,00	0,00	0,00	0,00	0,00	0,00	430 000,00
Haushaltsrücklagen/Zahlungsmittelreserven		0,00	0,00	0,00	0,00	0,00	0,00	0,00	0,00
Sonstige Kapitaltransfers und Subventionen		0,00	0,00	0,00	0,00	0,00	0,00	0,00	0,00

Vorhaben	Vorhabensbezeichnung	RA Vorjahre	VA 2023	VA 2024	Plan 2025	Plan 2026	Plan 2027	Plan 2028	Plan Gesamt (gerundet)
Konto	Bezeichnung								
Darlehen/Innere Darlehen		0,00	545 000,00	0,00	0,00	0,00	0,00	0,00	545 000,00
53512/139	FF Tulln Ankauf Drehleiter	0,00	545 000,00	0,00	0,00	0,00			545 000,00
Finanzierungsleasing		0,00	0,00	0,00	0,00	0,00	0,00	0,00	0,00
Veräußerung langfristiges Vermögen und sonstiges		0,00	70 000,00	0,00	0,00	0,00	0,00	0,00	70 000,00
6/163501+803000	Veräußerungen von technischen Anlagen, Fahrzeugen und Maschinen	0,00	70 000,00	0,00	0,00	0,00			70 000,00
Finanzierungsergebnis 1163501		0,00	0,00	0,00	0,00	0,00	0,00	0,00	0,00
			<i>inklusive Vorjahre (gerundet)</i>	0,00	0,00	0,00	0,00	0,00	
1163502	FF Tulln - Ankauf HLF 2 (2020 bis 2026)								
Auszahlungen - Investitionen - Mittelverwendung		0,00	0,00	500 000,00	0,00	0,00	0,00	0,00	500 000,00
Anschaffungs- oder Herstellungskosten		0,00	0,00	500 000,00	0,00	0,00	0,00	0,00	500 000,00
5/163502-040000	Fahrzeuge	0,00	0,00	500 000,00	0,00	0,00			500 000,00
Einzahlungen - Finanzierung - Mittelaufbringung		0,00	0,00	500 000,00	0,00	0,00	0,00	0,00	500 000,00
Mittel aus Geldfluss aus der operativen Gebarung		0,00	0,00	0,00	0,00	0,00	0,00	0,00	0,00
Bedarfszuweisungen/KTZ		0,00	0,00	165 000,00	0,00	0,00	0,00	0,00	165 000,00
6/163502+301000	Beitrag Land	0,00	0,00	165 000,00	0,00	0,00			165 000,00
Haushaltsrücklagen/Zahlungsmittelreserven		0,00	0,00	0,00	0,00	0,00	0,00	0,00	0,00
Sonstige Kapitaltransfers und Subventionen		0,00	0,00	0,00	0,00	0,00	0,00	0,00	0,00
Darlehen/Innere Darlehen		0,00	0,00	335 000,00	0,00	0,00	0,00	0,00	335 000,00
40370/203	FF Tulln HLF2	0,00	0,00	335 000,00	0,00	0,00			335 000,00
Finanzierungsleasing		0,00	0,00	0,00	0,00	0,00	0,00	0,00	0,00
Veräußerung langfristiges Vermögen und sonstiges		0,00	0,00	0,00	0,00	0,00	0,00	0,00	0,00
Finanzierungsergebnis 1163502		0,00	0,00	0,00	0,00	0,00	0,00	0,00	0,00
			<i>inklusive Vorjahre (gerundet)</i>	0,00	0,00	0,00	0,00	0,00	
1021110	Volksschule Tulln I (2020 bis 2026)								
Auszahlungen - Investitionen - Mittelverwendung		302 095,01	2 900,00	0,00	0,00	0,00	0,00	0,00	305 000,00
Anschaffungs- oder Herstellungskosten		302 095,01	0,00	0,00	0,00	0,00	0,00	0,00	302 100,00
5/211100-042000	Einrichtung	302 095,01	0,00	0,00	0,00	0,00			302 100,00
Korrektur Auszahlungen VA 2023		0,00	2 900,00	0,00	0,00	0,00	0,00	0,00	2 900,00
Einzahlungen - Finanzierung - Mittelaufbringung		305 000,00	0,00	0,00	0,00	0,00	0,00	0,00	305 000,00
Mittel aus Geldfluss aus der operativen Gebarung		0,00	0,00	0,00	0,00	0,00	0,00	0,00	0,00
Bedarfszuweisungen/KTZ		0,00	0,00	0,00	0,00	0,00	0,00	0,00	0,00
Haushaltsrücklagen/Zahlungsmittelreserven		0,00	0,00	0,00	0,00	0,00	0,00	0,00	0,00

Vorhaben	Vorhabensbezeichnung	RA Vorjahre	VA 2023	VA 2024	Plan 2025	Plan 2026	Plan 2027	Plan 2028	Plan Gesamt (gerundet)
Konto	Bezeichnung								
	Sonstige Kapitaltransfers und Subventionen	0,00	0,00	0,00	0,00	0,00	0,00	0,00	0,00
	Darlehen/Innere Darlehen	305 000,00	0,00	0,00	0,00	0,00	0,00	0,00	305 000,00
53512/99	VS Tulln I	305 000,00	0,00	0,00	0,00	0,00			305 000,00
	Finanzierungsleasing	0,00	0,00	0,00	0,00	0,00	0,00	0,00	0,00
	Veräußerung langfristiges Vermögen und sonstiges	0,00	0,00	0,00	0,00	0,00	0,00	0,00	0,00
Finanzierungsergebnis 1021110		2 904,99	-2 900,00	0,00	0,00	0,00	0,00	0,00	0,00
	<i>inklusive Vorjahre (gerundet)</i>		0,00	0,00	0,00	0,00	0,00	0,00	
1021120 Volksschule Langenlebarn (2020 bis 2026)									
	Auszahlungen - Investitionen - Mittelverwendung	0,00	210 000,00	0,00	0,00	0,00	0,00	0,00	210 000,00
	Anschaffungs- oder Herstellungskosten	0,00	200 000,00	0,00	0,00	0,00	0,00	0,00	200 000,00
5/211200-080000	Beteiligungen an verbundenen Unternehmen	0,00	200 000,00	0,00	0,00	0,00			200 000,00
	Korrektur Auszahlungen VA 2023	0,00	10 000,00	0,00	0,00	0,00	0,00	0,00	10 000,00
	Einzahlungen - Finanzierung - Mittelaufbringung	10 000,00	200 000,00	0,00	0,00	0,00	0,00	0,00	210 000,00
	Mittel aus Geldfluss aus der operativen Gebarung	0,00	0,00	0,00	0,00	0,00	0,00	0,00	0,00
	Bedarfszuweisungen/KTZ	0,00	0,00	0,00	0,00	0,00	0,00	0,00	0,00
	Haushaltsrücklagen/Zahlungsmittelreserven	0,00	0,00	0,00	0,00	0,00	0,00	0,00	0,00
	Sonstige Kapitaltransfers und Subventionen	0,00	0,00	0,00	0,00	0,00	0,00	0,00	0,00
	Darlehen/Innere Darlehen	10 000,00	200 000,00	0,00	0,00	0,00	0,00	0,00	210 000,00
53512/120	VS Langenlebarn	10 000,00	0,00	0,00	0,00	0,00			10 000,00
53512/142	VS Langenlebarn	0,00	200 000,00	0,00	0,00	0,00			200 000,00
	Finanzierungsleasing	0,00	0,00	0,00	0,00	0,00	0,00	0,00	0,00
	Veräußerung langfristiges Vermögen und sonstiges	0,00	0,00	0,00	0,00	0,00	0,00	0,00	0,00
Finanzierungsergebnis 1021120		10 000,00	-10 000,00	0,00	0,00	0,00	0,00	0,00	0,00
	<i>inklusive Vorjahre (gerundet)</i>		0,00	0,00	0,00	0,00	0,00	0,00	
1021500 Handelsakademie/Handelsschule (2020 bis 2026)									
	Auszahlungen - Investitionen - Mittelverwendung	0,00	1 950 000,00	0,00	0,00	0,00	0,00	0,00	1 950 000,00
	Anschaffungs- oder Herstellungskosten	0,00	1 450 000,00	0,00	0,00	0,00	0,00	0,00	1 450 000,00
5/215000-080000	Beteiligungen an verbundenen Unternehmen	0,00	1 450 000,00	0,00	0,00	0,00			1 450 000,00
	Korrektur Auszahlungen VA 2023	0,00	500 000,00	0,00	0,00	0,00	0,00	0,00	500 000,00
	Einzahlungen - Finanzierung - Mittelaufbringung	500 000,00	1 450 000,00	0,00	0,00	0,00	0,00	0,00	1 950 000,00
	Mittel aus Geldfluss aus der operativen Gebarung	0,00	0,00	0,00	0,00	0,00	0,00	0,00	0,00
	Bedarfszuweisungen/KTZ	0,00	0,00	0,00	0,00	0,00	0,00	0,00	0,00

Vorhaben	Vorhabensbezeichnung	RA Vorjahre	VA 2023	VA 2024	Plan 2025	Plan 2026	Plan 2027	Plan 2028	Plan Gesamt (gerundet)
Konto	Bezeichnung								
	Haushaltsrücklagen/Zahlungsmittelreserven	0,00	0,00	0,00	0,00	0,00	0,00	0,00	0,00
	Sonstige Kapitaltransfers und Subventionen	0,00	0,00	0,00	0,00	0,00	0,00	0,00	0,00
	Darlehen/Innere Darlehen	500 000,00	1 450 000,00	0,00	0,00	0,00	0,00	0,00	1 950 000,00
53512/121	Handelsakademie	500 000,00	0,00	0,00	0,00	0,00			500 000,00
53512/141	Handelsakademie	0,00	1 450 000,00	0,00	0,00	0,00			1 450 000,00
	Finanzierungsleasing	0,00	0,00	0,00	0,00	0,00	0,00	0,00	0,00
	Veräußerung langfristiges Vermögen und sonstiges	0,00	0,00	0,00	0,00	0,00	0,00	0,00	0,00
Finanzierungsergebnis 1021500		500 000,00	-500 000,00	0,00	0,00	0,00	0,00	0,00	0,00
	<i>inklusive Vorjahre (gerundet)</i>		0,00	0,00	0,00	0,00	0,00	0,00	
1240011	Kindergarten 11 (2023 bis 2030)								
	Auszahlungen - Investitionen - Mittelverwendung	0,00	0,00	150 000,00	0,00	0,00	0,00	0,00	150 000,00
	Anschaffungs- oder Herstellungskosten	0,00	0,00	150 000,00	0,00	0,00	0,00	0,00	150 000,00
5/240011-010000	Planungs- und Baukosten	0,00	0,00	150 000,00	0,00	0,00	0,00	0,00	150 000,00
	Einzahlungen - Finanzierung - Mittelaufbringung	0,00	0,00	150 000,00	0,00	0,00	0,00	0,00	150 000,00
	Mittel aus Geldfluss aus der operativen Gebarung	0,00	0,00	0,00	0,00	0,00	0,00	0,00	0,00
	Bedarfszuweisungen/KTZ	0,00	0,00	0,00	0,00	0,00	0,00	0,00	0,00
	Haushaltsrücklagen/Zahlungsmittelreserven	0,00	0,00	0,00	0,00	0,00	0,00	0,00	0,00
	Sonstige Kapitaltransfers und Subventionen	0,00	0,00	0,00	0,00	0,00	0,00	0,00	0,00
	Darlehen/Innere Darlehen	0,00	0,00	150 000,00	0,00	0,00	0,00	0,00	150 000,00
40370/224	Kindergarten 11	0,00	0,00	150 000,00	0,00	0,00	0,00	0,00	150 000,00
	Finanzierungsleasing	0,00	0,00	0,00	0,00	0,00	0,00	0,00	0,00
	Veräußerung langfristiges Vermögen und sonstiges	0,00	0,00	0,00	0,00	0,00	0,00	0,00	0,00
Finanzierungsergebnis 1240011		0,00	0,00	0,00	0,00	0,00	0,00	0,00	0,00
	<i>inklusive Vorjahre (gerundet)</i>		0,00	0,00	0,00	0,00	0,00	0,00	
1240012	Kindergarten 12 (2023 bis 2035)								
	Auszahlungen - Investitionen - Mittelverwendung	0,00	0,00	0,00	0,00	0,00	120 000,00	300 000,00	420 000,00
	Anschaffungs- oder Herstellungskosten	0,00	0,00	0,00	0,00	0,00	120 000,00	300 000,00	420 000,00
5/240012-010000	Planungs- und Baukosten	0,00	0,00	0,00	0,00	0,00	120 000,00	300 000,00	420 000,00
	Einzahlungen - Finanzierung - Mittelaufbringung	0,00	0,00	0,00	0,00	0,00	120 000,00	300 000,00	420 000,00
	Mittel aus Geldfluss aus der operativen Gebarung	0,00	0,00	0,00	0,00	0,00	0,00	0,00	0,00
	Bedarfszuweisungen/KTZ	0,00	0,00	0,00	0,00	0,00	0,00	0,00	0,00
	Haushaltsrücklagen/Zahlungsmittelreserven	0,00	0,00	0,00	0,00	0,00	0,00	0,00	0,00
	Sonstige Kapitaltransfers und Subventionen	0,00	0,00	0,00	0,00	0,00	0,00	0,00	0,00

Vorhaben	Vorhabensbezeichnung	RA Vorjahre	VA 2023	VA 2024	Plan 2025	Plan 2026	Plan 2027	Plan 2028	Plan Gesamt (gerundet)
Konto	Bezeichnung								
Darlehen/Innere Darlehen		0,00	0,00	0,00	0,00	0,00	120 000,00	300 000,00	420 000,00
40370/192	Kindergarten 12	0,00	0,00	0,00	0,00	0,00	120 000,00	0,00	120 000,00
40370/250	Kindergarten 12	0,00	0,00	0,00	0,00	0,00	0,00	300 000,00	300 000,00
Finanzierungsleasing		0,00	0,00	0,00	0,00	0,00	0,00	0,00	0,00
Veräußerung langfristiges Vermögen und sonstiges		0,00	0,00	0,00	0,00	0,00	0,00	0,00	0,00
Finanzierungsergebnis 1240012		0,00	0,00	0,00	0,00	0,00	0,00	0,00	0,00
	<i>inklusive Vorjahre (gerundet)</i>		0,00	0,00	0,00	0,00	0,00	0,00	
1024040	Kindergarten Langenlebarn (2020 bis 2026)								
Auszahlungen - Investitionen - Mittelverwendung		1 230 331,83	124 700,00	0,00	0,00	0,00	0,00	0,00	1 355 000,00
Anschaffungs- oder Herstellungskosten		1 230 331,83	0,00	0,00	0,00	0,00	0,00	0,00	1 230 300,00
5/240400-010000	Baukosten	1 096 495,36	0,00	0,00	0,00	0,00	0,00	0,00	1 096 500,00
5/240400-042000	Amts-, Betriebs- und Geschäftsausstattung	133 836,47	0,00	0,00	0,00	0,00	0,00	0,00	133 800,00
Korrektur Auszahlungen VA 2023		0,00	124 700,00	0,00	0,00	0,00	0,00	0,00	124 700,00
Einzahlungen - Finanzierung - Mittelaufbringung		1 355 000,00	0,00	0,00	0,00	0,00	0,00	0,00	1 355 000,00
Mittel aus Geldfluss aus der operativen Gebarung		0,00	0,00	0,00	0,00	0,00	0,00	0,00	0,00
Bedarfszuweisungen/KTZ		155 000,00	0,00	0,00	0,00	0,00	0,00	0,00	155 000,00
6/240400+301000	Kapitaltransfers von Ländern, Landesfonds und Landeskammern	155 000,00	0,00	0,00	0,00	0,00	0,00	0,00	155 000,00
Haushaltsrücklagen/Zahlungsmittelreserven		0,00	0,00	0,00	0,00	0,00	0,00	0,00	0,00
Sonstige Kapitaltransfers und Subventionen		0,00	0,00	0,00	0,00	0,00	0,00	0,00	0,00
Darlehen/Innere Darlehen		1 200 000,00	0,00	0,00	0,00	0,00	0,00	0,00	1 200 000,00
53512/100	KG Langenlebarn	1 200 000,00	0,00	0,00	0,00	0,00	0,00	0,00	1 200 000,00
Finanzierungsleasing		0,00	0,00	0,00	0,00	0,00	0,00	0,00	0,00
Veräußerung langfristiges Vermögen und sonstiges		0,00	0,00	0,00	0,00	0,00	0,00	0,00	0,00
Finanzierungsergebnis 1024040		124 668,17	-124 700,00	0,00	0,00	0,00	0,00	0,00	0,00
	<i>inklusive Vorjahre (gerundet)</i>		0,00	0,00	0,00	0,00	0,00	0,00	
1262001	Sportplatz Langenlebarn - Flutlicht (2023 bis 2027)								
Geplante Gesamtkosten:	100 000,00								
Auszahlungen - Investitionen - Mittelverwendung		0,00	100 000,00	0,00	0,00	0,00	0,00	0,00	100 000,00
Anschaffungs- oder Herstellungskosten		0,00	100 000,00	0,00	0,00	0,00	0,00	0,00	100 000,00
5/262001-042000	Amts-, Betriebs- und Geschäftsausstattung	0,00	100 000,00	0,00	0,00	0,00	0,00	0,00	100 000,00

Vorhaben	Vorhabensbezeichnung	RA Vorjahre	VA 2023	VA 2024	Plan 2025	Plan 2026	Plan 2027	Plan 2028	Plan Gesamt (gerundet)
Konto	Bezeichnung								
Einzahlungen - Finanzierung - Mittelaufbringung		0,00	100 000,00	0,00	0,00	0,00	0,00	0,00	100 000,00
Mittel aus Geldfluss aus der operativen Gebarung		0,00	0,00	0,00	0,00	0,00	0,00	0,00	0,00
Bedarfszuweisungen/KTZ		0,00	0,00	0,00	0,00	0,00	0,00	0,00	0,00
Haushaltsrücklagen/Zahlungsmittelreserven		0,00	0,00	0,00	0,00	0,00	0,00	0,00	0,00
Sonstige Kapitaltransfers und Subventionen		0,00	50 000,00	0,00	0,00	0,00	0,00	0,00	50 000,00
6/262001+300000	Kapitaltransfers von Bund, Bundesfonds und Bundeskammern	0,00	50 000,00	0,00	0,00	0,00	0,00	0,00	50 000,00
Darlehen/Innere Darlehen		0,00	50 000,00	0,00	0,00	0,00	0,00	0,00	50 000,00
53512/147	Sportplatz Langenlebern - Flutlicht	0,00	50 000,00	0,00	0,00	0,00	0,00	0,00	50 000,00
Finanzierungsleasing		0,00	0,00	0,00	0,00	0,00	0,00	0,00	0,00
Veräußerung langfristiges Vermögen und sonstiges		0,00	0,00	0,00	0,00	0,00	0,00	0,00	0,00
Finanzierungsergebnis 1262001		0,00	0,00	0,00	0,00	0,00	0,00	0,00	0,00
	<i>inklusive Vorjahre (gerundet)</i>		0,00	0,00	0,00	0,00	0,00	0,00	
1026400 Kunsteisbahn - Fitnessräume (2023 bis 2027)									
Auszahlungen - Investitionen - Mittelverwendung		0,00	230 000,00	0,00	0,00	0,00	0,00	0,00	230 000,00
Anschaffungs- oder Herstellungskosten		0,00	230 000,00	0,00	0,00	0,00	0,00	0,00	230 000,00
5/264000-010000	Gebäude und Bauten	0,00	230 000,00	0,00	0,00	0,00	0,00	0,00	230 000,00
Einzahlungen - Finanzierung - Mittelaufbringung		0,00	230 000,00	0,00	0,00	0,00	0,00	0,00	230 000,00
Mittel aus Geldfluss aus der operativen Gebarung		0,00	0,00	0,00	0,00	0,00	0,00	0,00	0,00
Bedarfszuweisungen/KTZ		0,00	57 000,00	0,00	0,00	0,00	0,00	0,00	57 000,00
6/264000+301000	Kapitaltransfers von Ländern, Landesfonds und Landeskammern	0,00	57 000,00	0,00	0,00	0,00	0,00	0,00	57 000,00
Haushaltsrücklagen/Zahlungsmittelreserven		0,00	0,00	0,00	0,00	0,00	0,00	0,00	0,00
Sonstige Kapitaltransfers und Subventionen		0,00	0,00	0,00	0,00	0,00	0,00	0,00	0,00
Darlehen/Innere Darlehen		0,00	173 000,00	0,00	0,00	0,00	0,00	0,00	173 000,00
53512/149	Kunsteisbahn - Fitnessräume	0,00	173 000,00	0,00	0,00	0,00	0,00	0,00	173 000,00
Finanzierungsleasing		0,00	0,00	0,00	0,00	0,00	0,00	0,00	0,00
Veräußerung langfristiges Vermögen und sonstiges		0,00	0,00	0,00	0,00	0,00	0,00	0,00	0,00
Finanzierungsergebnis 1026400		0,00	0,00	0,00	0,00	0,00	0,00	0,00	0,00
	<i>inklusive Vorjahre (gerundet)</i>		0,00	0,00	0,00	0,00	0,00	0,00	

Vorhaben	Vorhabensbezeichnung	RA Vorjahre	VA 2023	VA 2024	Plan 2025	Plan 2026	Plan 2027	Plan 2028	Plan Gesamt (gerundet)
Konto	Bezeichnung								
1026900	Freizeit- und Bewegungsareal (2020 bis 2026)								
	Auszahlungen - Investitionen - Mittelverwendung	150 010,97	43 300,00	125 000,00	0,00	0,00	0,00	0,00	318 300,00
	Anschaffungs- oder Herstellungskosten	150 010,97	35 000,00	125 000,00	0,00	0,00	0,00	0,00	310 000,00
5/269000-006000	Sonstige Grundstückseinrichtungen	80 542,32	35 000,00	125 000,00	0,00	0,00			240 500,00
5/269000-050000	Sonderanlagen	7 910,97	0,00	0,00	0,00	0,00			7 900,00
5/269000-729910	Sonstige Aufwendungen (Überschussrückführung an operative Gebarung)	61 557,68	0,00	0,00	0,00	0,00			61 600,00
	Korrektur Auszahlungen VA 2023	0,00	8 300,00	0,00	0,00	0,00	0,00	0,00	8 300,00
	Einzahlungen - Finanzierung - Mittelaufbringung	158 350,00	35 000,00	125 000,00	0,00	0,00	0,00	0,00	318 400,00
	Mittel aus Geldfluss aus der operativen Gebarung	32 000,00	35 000,00	35 000,00	0,00	0,00	0,00	0,00	102 000,00
6/269000+829000	Entnahme aus Rücklage - nicht voranschlagswirksame Gebarung	0,00	35 000,00	35 000,00	0,00	0,00			70 000,00
6/269000+829960	Sonstige Einnahme - Übernahme 2019	32 000,00	0,00	0,00	0,00	0,00			32 000,00
	Bedarfszuweisungen/KTZ	86 350,00	0,00	0,00	0,00	0,00	0,00	0,00	86 400,00
6/269000+301000	Kapitaltransfers von Ländern, Landesfonds und Landeskammern	86 350,00	0,00	0,00	0,00	0,00			86 400,00
	Haushaltsrücklagen/Zahlungsmittelreserven	0,00	0,00	0,00	0,00	0,00	0,00	0,00	0,00
	Sonstige Kapitaltransfers und Subventionen	0,00	0,00	0,00	0,00	0,00	0,00	0,00	0,00
	Darlehen/Innere Darlehen	40 000,00	0,00	90 000,00	0,00	0,00	0,00	0,00	130 000,00
53512/78	Freizeit- und Bewegungsareal	40 000,00	0,00	0,00	0,00	0,00			40 000,00
40370/198	Freizeit- und Bewegungsareal	0,00	0,00	90 000,00	0,00	0,00			90 000,00
	Finanzierungsleasing	0,00	0,00	0,00	0,00	0,00	0,00	0,00	0,00
	Veräußerung langfristiges Vermögen und sonstiges	0,00	0,00	0,00	0,00	0,00	0,00	0,00	0,00
	Finanzierungsergebnis 1026900	8 339,03	-8 300,00	0,00	0,00	0,00	0,00	0,00	0,00
	<i>inklusive Vorjahre (gerundet)</i>		0,00	0,00	0,00	0,00	0,00	0,00	
1026920	BMX Gelände (2020 bis 2026)								
	Auszahlungen - Investitionen - Mittelverwendung	165 913,01	0,00	0,00	0,00	0,00	0,00	0,00	165 900,00
	Anschaffungs- oder Herstellungskosten	165 913,01	0,00	0,00	0,00	0,00	0,00	0,00	165 900,00
5/269200-006000	Sonstige Grundstückseinrichtungen	165 913,01	0,00	0,00	0,00	0,00			165 900,00

Vorhaben	Vorhabensbezeichnung	RA Vorjahre	VA 2023	VA 2024	Plan 2025	Plan 2026	Plan 2027	Plan 2028	Plan Gesamt (gerundet)
Konto	Bezeichnung								
Einzahlungen - Finanzierung - Mittelaufbringung		165 913,01	0,00	0,00	0,00	0,00	0,00	0,00	165 900,00
Mittel aus Geldfluss aus der operativen Gebarung		70 913,01	0,00	0,00	0,00	0,00	0,00	0,00	70 900,00
6/269200+829000	Entnahme aus Rücklage - nicht voranschlagswirksame Gebarung	30 042,77	0,00	0,00	0,00	0,00			30 000,00
6/269200+829910	Sonstige Erträge (Dotierung Projekthaushalt)	40 870,24	0,00	0,00	0,00	0,00			40 900,00
Bedarfszuweisungen/KTZ		0,00	0,00	0,00	0,00	0,00	0,00	0,00	0,00
Haushaltsrücklagen/Zahlungsmittelreserven		0,00	0,00	0,00	0,00	0,00	0,00	0,00	0,00
Sonstige Kapitaltransfers und Subventionen		0,00	0,00	0,00	0,00	0,00	0,00	0,00	0,00
Darlehen/Innere Darlehen		95 000,00	0,00	0,00	0,00	0,00	0,00	0,00	95 000,00
53512/106	BMX Gelände	65 000,00	0,00	0,00	0,00	0,00			65 000,00
53512/128	BMX Gelände	30 000,00	0,00	0,00	0,00	0,00			30 000,00
Finanzierungsleasing		0,00	0,00	0,00	0,00	0,00	0,00	0,00	0,00
Veräußerung langfristiges Vermögen und sonstiges		0,00	0,00	0,00	0,00	0,00	0,00	0,00	0,00
Finanzierungsergebnis 1026920		0,00	0,00	0,00	0,00	0,00	0,00	0,00	0,00
	<i>inklusive Vorjahre (gerundet)</i>		0,00	0,00	0,00	0,00	0,00	0,00	
1002900 Rathaus Minoritenkloster (2020 bis 2026)									
Auszahlungen - Investitionen - Mittelverwendung		21 959,20	8 000,00	0,00	0,00	0,00	0,00	0,00	30 000,00
Anschaffungs- oder Herstellungskosten		21 959,20	0,00	0,00	0,00	0,00	0,00	0,00	22 000,00
5/029000-010000	Adaptierung	21 959,20	0,00	0,00	0,00	0,00			22 000,00
Korrektur Auszahlungen VA 2023		0,00	8 000,00	0,00	0,00	0,00	0,00	0,00	8 000,00
Einzahlungen - Finanzierung - Mittelaufbringung		30 000,00	0,00	0,00	0,00	0,00	0,00	0,00	30 000,00
Mittel aus Geldfluss aus der operativen Gebarung		0,00	0,00	0,00	0,00	0,00	0,00	0,00	0,00
Bedarfszuweisungen/KTZ		0,00	0,00	0,00	0,00	0,00	0,00	0,00	0,00
Haushaltsrücklagen/Zahlungsmittelreserven		0,00	0,00	0,00	0,00	0,00	0,00	0,00	0,00
Sonstige Kapitaltransfers und Subventionen		0,00	0,00	0,00	0,00	0,00	0,00	0,00	0,00
Darlehen/Innere Darlehen		30 000,00	0,00	0,00	0,00	0,00	0,00	0,00	30 000,00
53512/76	Rathaus Minoritenkloster	30 000,00	0,00	0,00	0,00	0,00			30 000,00
Finanzierungsleasing		0,00	0,00	0,00	0,00	0,00	0,00	0,00	0,00
Veräußerung langfristiges Vermögen und sonstiges		0,00	0,00	0,00	0,00	0,00	0,00	0,00	0,00
Finanzierungsergebnis 1002900		8 040,80	-8 000,00	0,00	0,00	0,00	0,00	0,00	0,00
	<i>inklusive Vorjahre (gerundet)</i>		0,00	0,00	0,00	0,00	0,00	0,00	

Vorhaben	Vorhabensbezeichnung	RA Vorjahre	VA 2023	VA 2024	Plan 2025	Plan 2026	Plan 2027	Plan 2028	Plan Gesamt (gerundet)
Konto	Bezeichnung								
1036220	Restaurierung Kulturdenkmäler (2020 bis 2099)								
	Auszahlungen - Investitionen - Mittelverwendung	0,00	10 700,00	55 000,00	78 000,00	0,00	0,00	0,00	143 700,00
	Anschaffungs- oder Herstellungskosten	0,00	120 000,00	55 000,00	78 000,00	0,00	0,00	0,00	253 000,00
	5/362200-015000 Kulturgüter unbeweglich	0,00	120 000,00	55 000,00	78 000,00	0,00	0,00	0,00	253 000,00
	Korrektur Auszahlungen VA 2023	0,00	-109 300,00	0,00	0,00	0,00	0,00	0,00	-109 300,00
	Einzahlungen - Finanzierung - Mittelaufbringung	23 747,89	120 000,00	0,00	0,00	0,00	0,00	0,00	143 700,00
	Mittel aus Geldfluss aus der operativen Gebarung	23 747,89	0,00	0,00	0,00	0,00	0,00	0,00	23 700,00
	6/362200+829960 Sonstige Einnahme - Übernahme 2019	23 747,89	0,00	0,00	0,00	0,00	0,00	0,00	23 700,00
	Bedarfszuweisungen/KTZ	0,00	0,00	0,00	0,00	0,00	0,00	0,00	0,00
	Haushaltsrücklagen/Zahlungsmittelreserven	0,00	0,00	0,00	0,00	0,00	0,00	0,00	0,00
	Sonstige Kapitaltransfers und Subventionen	0,00	0,00	0,00	0,00	0,00	0,00	0,00	0,00
	Darlehen/Innere Darlehen	0,00	120 000,00	0,00	0,00	0,00	0,00	0,00	120 000,00
	53512/148 Restaurierung Kulturdenkmäler	0,00	120 000,00	0,00	0,00	0,00	0,00	0,00	120 000,00
	Finanzierungsleasing	0,00	0,00	0,00	0,00	0,00	0,00	0,00	0,00
	Veräußerung langfristiges Vermögen und sonstiges	0,00	0,00	0,00	0,00	0,00	0,00	0,00	0,00
	Finanzierungsergebnis 1036220	23 747,89	109 300,00	-55 000,00	-78 000,00	0,00	0,00	0,00	0,00
	<i>inklusive Vorjahre (gerundet)</i>		133 000,00	78 000,00	0,00	0,00	0,00	0,00	
1061200	Gemeindestraßen Erneuerung (2020 bis 2099)								
	Auszahlungen - Investitionen - Mittelverwendung	4 575 354,00	2 969 600,00	1 600 000,00	1 700 000,00	1 800 000,00	1 800 000,00	1 800 000,00	16 245 000,00
	Anschaffungs- oder Herstellungskosten	4 575 354,00	1 500 000,00	1 600 000,00	1 700 000,00	1 800 000,00	1 800 000,00	1 800 000,00	14 775 400,00
	5/612000-002000 Baukosten	4 575 354,00	1 500 000,00	1 600 000,00	1 700 000,00	1 800 000,00	1 800 000,00	1 800 000,00	14 775 400,00
	Korrektur Auszahlungen VA 2023	0,00	1 469 600,00	0,00	0,00	0,00	0,00	0,00	1 469 600,00
	Einzahlungen - Finanzierung - Mittelaufbringung	6 044 966,61	1 500 000,00	1 600 000,00	1 700 000,00	1 800 000,00	1 800 000,00	1 800 000,00	16 245 000,00
	Mittel aus Geldfluss aus der operativen Gebarung	153 201,81	1 000 000,00	0,00	0,00	0,00	0,00	0,00	1 153 200,00
	6/612000+829000 Entnahme aus Rücklage - nicht voranschlagswirksame Gebarung	0,00	1 000 000,00	0,00	0,00	0,00	0,00	0,00	1 000 000,00
	6/612000+829960 Sonstige Einnahme - Übernahme 2019	153 201,81	0,00	0,00	0,00	0,00	0,00	0,00	153 200,00
	Bedarfszuweisungen/KTZ	1 665 000,00	100 000,00	100 000,00	400 000,00	400 000,00	400 000,00	400 000,00	3 465 000,00
	6/612000+871000 Kapitaltransfers aus Gemeinde-Bedarfszuweisungsmittel	1 665 000,00	100 000,00	100 000,00	400 000,00	400 000,00	400 000,00	400 000,00	3 465 000,00
	Haushaltsrücklagen/Zahlungsmittelreserven	0,00	0,00	0,00	0,00	0,00	0,00	0,00	0,00
	Sonstige Kapitaltransfers und Subventionen	1 719 264,80	0,00	800 000,00	0,00	0,00	0,00	0,00	2 519 300,00
	6/612000+300000 Kapitaltransfers von Bund, Bundesfonds und Bundeskammern	1 719 264,80	0,00	800 000,00	0,00	0,00	0,00	0,00	2 519 300,00

Vorhaben	Vorhabensbezeichnung	RA Vorjahre	VA 2023	VA 2024	Plan 2025	Plan 2026	Plan 2027	Plan 2028	Plan Gesamt (gerundet)
Konto	Bezeichnung								
Darlehen/Innere Darlehen		2 507 500,00	400 000,00	700 000,00	1 300 000,00	1 400 000,00	1 400 000,00	1 400 000,00	9 107 500,00
53512/69	Gemeindestraßen Erneuerung	1 300 000,00	0,00	0,00	0,00	0,00	0,00	0,00	1 300 000,00
53512/109	Gemeindestraßen Erneuerung	580 000,00	0,00	0,00	0,00	0,00	0,00	0,00	580 000,00
53512/123	Gemeindestraßen Erneuerung	627 500,00	0,00	0,00	0,00	0,00	0,00	0,00	627 500,00
53512/144	Gemeindestraßen Erneuerung	0,00	400 000,00	0,00	0,00	0,00	0,00	0,00	400 000,00
40370/187	Gemeindestraßen Erneuerung	0,00	0,00	0,00	0,00	0,00	1 400 000,00	0,00	1 400 000,00
40370/195	Gemeindestraßen Erneuerung	0,00	0,00	700 000,00	0,00	0,00	0,00	0,00	700 000,00
40370/212	Gemeindestraßen Erneuerung	0,00	0,00	0,00	1 300 000,00	0,00	0,00	0,00	1 300 000,00
40370/228	Gemeindestraßen Erneuerung	0,00	0,00	0,00	0,00	1 400 000,00	0,00	0,00	1 400 000,00
40370/251	Gemeindestraßen Erneuerung	0,00	0,00	0,00	0,00	0,00	0,00	1 400 000,00	1 400 000,00
Finanzierungsleasing		0,00	0,00	0,00	0,00	0,00	0,00	0,00	0,00
Veräußerung langfristiges Vermögen und sonstiges		0,00	0,00	0,00	0,00	0,00	0,00	0,00	0,00
Finanzierungsergebnis 1061200		1 469 612,61	-1 469 600,00	0,00	0,00	0,00	0,00	0,00	0,00
	<i>inklusive Vorjahre (gerundet)</i>		0,00	0,00	0,00	0,00	0,00	0,00	
1061201 Beschattung Hauptplatz (2000 bis 2026)									
Auszahlungen - Investitionen - Mittelverwendung		0,00	50 000,00	300 000,00	0,00	0,00	0,00	0,00	350 000,00
Anschaffungs- oder Herstellungskosten		0,00	50 000,00	300 000,00	0,00	0,00	0,00	0,00	350 000,00
5/612010-010000	Gebäude und Bauten	0,00	50 000,00	300 000,00	0,00	0,00			350 000,00
Einzahlungen - Finanzierung - Mittelaufbringung		0,00	50 000,00	300 000,00	0,00	0,00	0,00	0,00	350 000,00
Mittel aus Geldfluss aus der operativen Gebarung		0,00	0,00	0,00	0,00	0,00	0,00	0,00	0,00
Bedarfszuweisungen/KTZ		0,00	0,00	0,00	0,00	0,00	0,00	0,00	0,00
Haushaltsrücklagen/Zahlungsmittelreserven		0,00	0,00	0,00	0,00	0,00	0,00	0,00	0,00
Sonstige Kapitaltransfers und Subventionen		0,00	0,00	0,00	0,00	0,00	0,00	0,00	0,00
Darlehen/Innere Darlehen		0,00	50 000,00	300 000,00	0,00	0,00	0,00	0,00	350 000,00
40370/194	Beschattung Hauptplatz	0,00	0,00	300 000,00	0,00	0,00			300 000,00
53512/153	Beschattung Hauptplatz	0,00	50 000,00	0,00	0,00	0,00			50 000,00
Finanzierungsleasing		0,00	0,00	0,00	0,00	0,00	0,00	0,00	0,00
Veräußerung langfristiges Vermögen und sonstiges		0,00	0,00	0,00	0,00	0,00	0,00	0,00	0,00
Finanzierungsergebnis 1061201		0,00	0,00	0,00	0,00	0,00	0,00	0,00	0,00
	<i>inklusive Vorjahre (gerundet)</i>		0,00	0,00	0,00	0,00	0,00	0,00	
1061210 Verkehrsberuhigung Langenlebar (2020 bis 2099)									
Auszahlungen - Investitionen - Mittelverwendung		251 767,20	100 000,00	180 000,00	200 000,00	100 000,00	0,00	0,00	831 800,00
Anschaffungs- oder Herstellungskosten		251 767,20	100 000,00	180 000,00	200 000,00	100 000,00	0,00	0,00	831 800,00
5/612100-002000	Straßenbauten	251 767,20	100 000,00	180 000,00	200 000,00	100 000,00	0,00	0,00	831 800,00

Vorhaben	Vorhabensbezeichnung	RA Vorjahre	VA 2023	VA 2024	Plan 2025	Plan 2026	Plan 2027	Plan 2028	Plan Gesamt (gerundet)
Konto	Bezeichnung								
Einzahlungen - Finanzierung - Mittelaufbringung		251 767,20	100 000,00	180 000,00	200 000,00	100 000,00	0,00	0,00	831 800,00
Mittel aus Geldfluss aus der operativen Gebarung		151 767,20	0,00	0,00	0,00	0,00	0,00	0,00	151 800,00
6/612100+829000	Entnahme aus Rücklage - nicht voranschlagswirksame Gebarung	151 767,20	0,00	0,00	0,00	0,00	0,00	0,00	151 800,00
Bedarfszuweisungen/KTZ		0,00	0,00	0,00	0,00	0,00	0,00	0,00	0,00
Haushaltsrücklagen/Zahlungsmittelreserven		0,00	0,00	0,00	0,00	0,00	0,00	0,00	0,00
Sonstige Kapitaltransfers und Subventionen		0,00	0,00	0,00	0,00	0,00	0,00	0,00	0,00
Darlehen/Innere Darlehen		100 000,00	100 000,00	180 000,00	200 000,00	100 000,00	0,00	0,00	680 000,00
53512/71	Verkehrsberuhigung Langenlebarn	100 000,00	0,00	0,00	0,00	0,00	0,00	0,00	100 000,00
53512/145	Verkehrsberuhigung Langenlebarn	0,00	100 000,00	0,00	0,00	0,00	0,00	0,00	100 000,00
40370/196	Verkehrsberuhigung Langenlebarn	0,00	0,00	180 000,00	0,00	0,00	0,00	0,00	180 000,00
40370/213	Verkehrsberuhigung Langenlebarn	0,00	0,00	0,00	200 000,00	0,00	0,00	0,00	200 000,00
40370/229	Verkehrsberuhigung Langenlebarn	0,00	0,00	0,00	0,00	100 000,00	0,00	0,00	100 000,00
Finanzierungsleasing		0,00	0,00	0,00	0,00	0,00	0,00	0,00	0,00
Veräußerung langfristiges Vermögen und sonstiges		0,00	0,00	0,00	0,00	0,00	0,00	0,00	0,00
Finanzierungsergebnis 1061210		0,00	0,00	0,00	0,00	0,00	0,00	0,00	0,00
<i>inklusive Vorjahre (gerundet)</i>			0,00	0,00	0,00	0,00	0,00	0,00	0,00
1061240 Park & Ride und Bike & Ride (2020 bis 2030)									
Auszahlungen - Investitionen - Mittelverwendung		15 000,00	10 000,00	0,00	0,00	0,00	0,00	0,00	25 000,00
Anschaffungs- oder Herstellungskosten		15 000,00	10 000,00	0,00	0,00	0,00	0,00	0,00	25 000,00
5/612400-010000	Baukosten	0,00	10 000,00	0,00	0,00	0,00	0,00	0,00	10 000,00
5/612400-729910	Sonstige Aufwendungen (Überschussrückführung an operative Gebarung)	15 000,00	0,00	0,00	0,00	0,00	0,00	0,00	15 000,00
Einzahlungen - Finanzierung - Mittelaufbringung		15 000,00	10 000,00	0,00	0,00	0,00	0,00	0,00	25 000,00
Mittel aus Geldfluss aus der operativen Gebarung		15 000,00	0,00	0,00	0,00	0,00	0,00	0,00	15 000,00
6/612400+829960	Sonstige Einnahme - Übernahme 2019	15 000,00	0,00	0,00	0,00	0,00	0,00	0,00	15 000,00
Bedarfszuweisungen/KTZ		0,00	0,00	0,00	0,00	0,00	0,00	0,00	0,00
Haushaltsrücklagen/Zahlungsmittelreserven		0,00	0,00	0,00	0,00	0,00	0,00	0,00	0,00
Sonstige Kapitaltransfers und Subventionen		0,00	0,00	0,00	0,00	0,00	0,00	0,00	0,00
Darlehen/Innere Darlehen		0,00	0,00	0,00	0,00	0,00	0,00	0,00	0,00
Finanzierungsleasing		0,00	0,00	0,00	0,00	0,00	0,00	0,00	0,00

Vorhaben	Vorhabensbezeichnung	RA Vorjahre	VA 2023	VA 2024	Plan 2025	Plan 2026	Plan 2027	Plan 2028	Plan Gesamt (gerundet)
Konto	Bezeichnung								
	Veräußerung langfristiges Vermögen und sonstiges	0,00	0,00	0,00	0,00	0,00	0,00	0,00	0,00
	Korrektur Einzahlungen VA 2023	0,00	10 000,00	0,00	0,00	0,00	0,00	0,00	10 000,00
Finanzierungsergebnis 1061240		0,00	0,00	0,00	0,00	0,00	0,00	0,00	0,00
	<i>inklusive Vorjahre (gerundet)</i>		0,00	0,00	0,00	0,00	0,00	0,00	
1061260 Begleitmaßnahmen ÖBB (2020 bis 2099)									
	Auszahlungen - Investitionen - Mittelverwendung	0,00	50 000,00	0,00	0,00	0,00	0,00	0,00	50 000,00
	Anschaffungs- oder Herstellungskosten	0,00	0,00	0,00	0,00	0,00	0,00	0,00	0,00
	Korrektur Auszahlungen VA 2023	0,00	50 000,00	0,00	0,00	0,00	0,00	0,00	50 000,00
	Einzahlungen - Finanzierung - Mittelaufbringung	50 000,00	0,00	0,00	0,00	0,00	0,00	0,00	50 000,00
	Mittel aus Geldfluss aus der operativen Gebarung	0,00	0,00	0,00	0,00	0,00	0,00	0,00	0,00
	Bedarfszuweisungen/KTZ	0,00	0,00	0,00	0,00	0,00	0,00	0,00	0,00
	Haushaltsrücklagen/Zahlungsmittelreserven	0,00	0,00	0,00	0,00	0,00	0,00	0,00	0,00
	Sonstige Kapitaltransfers und Subventionen	0,00	0,00	0,00	0,00	0,00	0,00	0,00	0,00
	Darlehen/Innere Darlehen	50 000,00	0,00	0,00	0,00	0,00	0,00	0,00	50 000,00
	53512/72 Begleitmaßnahmen ÖBB	50 000,00	0,00	0,00	0,00	0,00	0,00	0,00	50 000,00
	Finanzierungsleasing	0,00	0,00	0,00	0,00	0,00	0,00	0,00	0,00
	Veräußerung langfristiges Vermögen und sonstiges	0,00	0,00	0,00	0,00	0,00	0,00	0,00	0,00
Finanzierungsergebnis 1061260		50 000,00	-50 000,00	0,00	0,00	0,00	0,00	0,00	0,00
	<i>inklusive Vorjahre (gerundet)</i>		0,00	0,00	0,00	0,00	0,00	0,00	
1061290 Bahn Lärmschutz (2020 bis 2099)									
	Auszahlungen - Investitionen - Mittelverwendung	0,00	50 000,00	0,00	0,00	0,00	0,00	0,00	50 000,00
	Anschaffungs- oder Herstellungskosten	0,00	0,00	0,00	0,00	0,00	0,00	0,00	0,00
	Korrektur Auszahlungen VA 2023	0,00	50 000,00	0,00	0,00	0,00	0,00	0,00	50 000,00
	Einzahlungen - Finanzierung - Mittelaufbringung	50 000,00	0,00	0,00	0,00	0,00	0,00	0,00	50 000,00
	Mittel aus Geldfluss aus der operativen Gebarung	0,00	0,00	0,00	0,00	0,00	0,00	0,00	0,00
	Bedarfszuweisungen/KTZ	0,00	0,00	0,00	0,00	0,00	0,00	0,00	0,00
	Haushaltsrücklagen/Zahlungsmittelreserven	0,00	0,00	0,00	0,00	0,00	0,00	0,00	0,00
	Sonstige Kapitaltransfers und Subventionen	0,00	0,00	0,00	0,00	0,00	0,00	0,00	0,00
	Darlehen/Innere Darlehen	50 000,00	0,00	0,00	0,00	0,00	0,00	0,00	50 000,00
	53512/73 Bahn Lärmschutz	50 000,00	0,00	0,00	0,00	0,00	0,00	0,00	50 000,00
	Finanzierungsleasing	0,00	0,00	0,00	0,00	0,00	0,00	0,00	0,00

Vorhaben	Vorhabensbezeichnung	RA Vorjahre	VA 2023	VA 2024	Plan 2025	Plan 2026	Plan 2027	Plan 2028	Plan Gesamt (gerundet)
Konto	Bezeichnung								
	Veräußerung langfristiges Vermögen und sonstiges	0,00	0,00	0,00	0,00	0,00	0,00	0,00	0,00
Finanzierungsergebnis 1061290		50 000,00	-50 000,00	0,00	0,00	0,00	0,00	0,00	0,00
	<i>inklusive Vorjahre (gerundet)</i>		0,00	0,00	0,00	0,00	0,00	0,00	
1061600 Rad- und Wanderwege (2020 bis 2099)									
Auszahlungen - Investitionen - Mittelverwendung		1 248 452,22	350 800,00	140 000,00	300 000,00	300 000,00	300 000,00	300 000,00	2 939 300,00
Anschaffungs- oder Herstellungskosten		1 248 452,22	300 000,00	140 000,00	300 000,00	300 000,00	300 000,00	300 000,00	2 888 500,00
5/616000-002000	Baukosten	1 248 452,22	300 000,00	140 000,00	300 000,00	300 000,00	300 000,00	300 000,00	2 888 500,00
Korrektur Auszahlungen VA 2023		0,00	50 800,00	0,00	0,00	0,00	0,00	0,00	50 800,00
Einzahlungen - Finanzierung - Mittelaufbringung		1 299 257,00	300 000,00	140 000,00	300 000,00	300 000,00	300 000,00	300 000,00	2 939 300,00
Mittel aus Geldfluss aus der operativen Gebarung		351 095,00	0,00	0,00	0,00	0,00	0,00	0,00	351 100,00
6/616000+829000	Entnahme aus Rücklage - nicht voranschlagswirksame Gebarung	333 716,49	0,00	0,00	0,00	0,00	0,00	0,00	333 700,00
6/616000+829960	Sonstige Einnahme - Übernahme 2019	17 378,51	0,00	0,00	0,00	0,00	0,00	0,00	17 400,00
Bedarfszuweisungen/KTZ		418 162,00	300 000,00	10 000,00	10 000,00	10 000,00	10 000,00	10 000,00	768 200,00
6/616000+301000	Land Beitrag	418 162,00	300 000,00	10 000,00	10 000,00	10 000,00	10 000,00	10 000,00	768 200,00
Haushaltsrücklagen/Zahlungsmittelreserven		0,00	0,00	0,00	0,00	0,00	0,00	0,00	0,00
Sonstige Kapitaltransfers und Subventionen		0,00	0,00	0,00	0,00	0,00	0,00	0,00	0,00
Darlehen/Innere Darlehen		530 000,00	0,00	130 000,00	290 000,00	290 000,00	290 000,00	290 000,00	1 820 000,00
53512/74	Rad- und Wanderwege	260 000,00	0,00	0,00	0,00	0,00	0,00	0,00	260 000,00
53512/124	Rad- und Wanderwege	270 000,00	0,00	0,00	0,00	0,00	0,00	0,00	270 000,00
40370/193	Rad- und Wanderwege	0,00	0,00	0,00	0,00	0,00	290 000,00	0,00	290 000,00
40370/197	Rad- und Wanderwege	0,00	0,00	130 000,00	0,00	0,00	0,00	0,00	130 000,00
40370/214	Rad- und Wanderwege	0,00	0,00	0,00	290 000,00	0,00	0,00	0,00	290 000,00
40370/230	Rad- und Wanderwege	0,00	0,00	0,00	0,00	290 000,00	0,00	0,00	290 000,00
40370/252	Rad- und Wanderwege	0,00	0,00	0,00	0,00	0,00	0,00	290 000,00	290 000,00
Finanzierungsleasing		0,00	0,00	0,00	0,00	0,00	0,00	0,00	0,00
Veräußerung langfristiges Vermögen und sonstiges		0,00	0,00	0,00	0,00	0,00	0,00	0,00	0,00
Finanzierungsergebnis 1061600		50 804,78	-50 800,00	0,00	0,00	0,00	0,00	0,00	0,00
	<i>inklusive Vorjahre (gerundet)</i>		0,00	0,00	0,00	0,00	0,00	0,00	
1064900 Bushaltestellen und Wartehäuser (2020 bis 2099)									
Auszahlungen - Investitionen - Mittelverwendung		30 805,75	30 000,00	30 000,00	30 000,00	30 000,00	30 000,00	30 000,00	210 800,00
Anschaffungs- oder Herstellungskosten		30 805,75	30 000,00	30 000,00	30 000,00	30 000,00	30 000,00	30 000,00	210 800,00
5/649000-010000	Gebäude und Bauten	30 805,75	30 000,00	30 000,00	30 000,00	30 000,00	30 000,00	30 000,00	210 800,00

Vorhaben	Vorhabensbezeichnung	RA Vorjahre	VA 2023	VA 2024	Plan 2025	Plan 2026	Plan 2027	Plan 2028	Plan Gesamt (gerundet)
Konto	Bezeichnung								
Einzahlungen - Finanzierung - Mittelaufbringung		30 805,75	30 000,00	30 000,00	30 000,00	30 000,00	30 000,00	30 000,00	210 800,00
Mittel aus Geldfluss aus der operativen Gebarung		805,75	30 000,00	30 000,00	0,00	0,00	0,00	0,00	60 800,00
6/649000+829000	Entnahme aus Rücklage - nicht voranschlagswirksame Gebarung	805,75	30 000,00	30 000,00	0,00	0,00	0,00	0,00	60 800,00
Bedarfszuweisungen/KTZ		0,00	0,00	0,00	0,00	0,00	0,00	0,00	0,00
Haushaltsrücklagen/Zahlungsmittelreserven		0,00	0,00	0,00	0,00	0,00	0,00	0,00	0,00
Sonstige Kapitaltransfers und Subventionen		0,00	0,00	0,00	0,00	0,00	0,00	0,00	0,00
Darlehen/Innere Darlehen		30 000,00	0,00	0,00	30 000,00	30 000,00	30 000,00	30 000,00	150 000,00
53512/75	Bushaltestellen und Wartehäuser	30 000,00	0,00	0,00	0,00	0,00	0,00	0,00	30 000,00
40370/215	Bushaltestellen und Wartehäuser	0,00	0,00	0,00	30 000,00	0,00	0,00	0,00	30 000,00
40370/231	Bushaltestellen und Wartehäuser	0,00	0,00	0,00	0,00	30 000,00	0,00	0,00	30 000,00
40370/240	Bushaltestellen und Wartehäuser	0,00	0,00	0,00	0,00	0,00	30 000,00	0,00	30 000,00
40370/253	Bushaltestellen und Wartehäuser	0,00	0,00	0,00	0,00	0,00	0,00	30 000,00	30 000,00
Finanzierungsleasing		0,00	0,00	0,00	0,00	0,00	0,00	0,00	0,00
Veräußerung langfristiges Vermögen und sonstiges		0,00	0,00	0,00	0,00	0,00	0,00	0,00	0,00
Finanzierungsergebnis 1064900		0,00	0,00	0,00	0,00	0,00	0,00	0,00	0,00
			<i>inklusive Vorjahre (gerundet)</i>	0,00	0,00	0,00	0,00	0,00	
1064901 Stromtankstellen (2023 bis 2099)									
Auszahlungen - Investitionen - Mittelverwendung		0,00	0,00	165 000,00	0,00	0,00	0,00	0,00	165 000,00
Anschaffungs- oder Herstellungskosten		0,00	0,00	165 000,00	0,00	0,00	0,00	0,00	165 000,00
5/649010-050000	Sonderanlagen	0,00	0,00	165 000,00	0,00	0,00	0,00	0,00	165 000,00
Einzahlungen - Finanzierung - Mittelaufbringung		0,00	0,00	165 000,00	0,00	0,00	0,00	0,00	165 000,00
Mittel aus Geldfluss aus der operativen Gebarung		0,00	0,00	0,00	0,00	0,00	0,00	0,00	0,00
Bedarfszuweisungen/KTZ		0,00	0,00	0,00	0,00	0,00	0,00	0,00	0,00
Haushaltsrücklagen/Zahlungsmittelreserven		0,00	0,00	0,00	0,00	0,00	0,00	0,00	0,00
Sonstige Kapitaltransfers und Subventionen		0,00	0,00	82 500,00	0,00	0,00	0,00	0,00	82 500,00
6/649010+300000	Kapitaltransfers von Bund, Bundesfonds und Bundeskammern	0,00	0,00	82 500,00	0,00	0,00	0,00	0,00	82 500,00
Darlehen/Innere Darlehen		0,00	0,00	82 500,00	0,00	0,00	0,00	0,00	82 500,00
40370/204	Stromtankstellen	0,00	0,00	82 500,00	0,00	0,00	0,00	0,00	82 500,00
Finanzierungsleasing		0,00	0,00	0,00	0,00	0,00	0,00	0,00	0,00
Veräußerung langfristiges Vermögen und sonstiges		0,00	0,00	0,00	0,00	0,00	0,00	0,00	0,00
Finanzierungsergebnis 1064901		0,00	0,00	0,00	0,00	0,00	0,00	0,00	0,00
			<i>inklusive Vorjahre (gerundet)</i>	0,00	0,00	0,00	0,00	0,00	

Vorhaben	Vorhabensbezeichnung	RA Vorjahre	VA 2023	VA 2024	Plan 2025	Plan 2026	Plan 2027	Plan 2028	Plan Gesamt (gerundet)
Konto	Bezeichnung								
1078250	Lichtwellenleitungen Erweiterung und Breitbandausbau (2020 bis 2030)								
	Auszahlungen - Investitionen - Mittelverwendung	517 366,49	100 000,00	100 000,00	100 000,00	100 000,00	100 000,00	100 000,00	1 117 400,00
	Anschaffungs- oder Herstellungskosten	517 366,49	100 000,00	100 000,00	100 000,00	100 000,00	100 000,00	100 000,00	1 117 400,00
	5/782500-010000 Baukosten	89 169,78	0,00	0,00	0,00	0,00	0,00	0,00	89 200,00
	5/782500-050000 Sonderanlagen	428 196,71	100 000,00	100 000,00	100 000,00	100 000,00	100 000,00	100 000,00	1 028 200,00
	Einzahlungen - Finanzierung - Mittelaufbringung	517 366,49	100 000,00	100 000,00	100 000,00	100 000,00	100 000,00	100 000,00	1 117 400,00
	Mittel aus Geldfluss aus der operativen Gebarung	225 566,49	0,00	0,00	0,00	0,00	0,00	0,00	225 600,00
	6/782500+829000 Entnahme aus Rücklage - nicht voranschlagswirksame Gebarung	153 849,67	0,00	0,00	0,00	0,00	0,00	0,00	153 800,00
	6/782500+829910 Sonstige Erträge	50 000,00	0,00	0,00	0,00	0,00	0,00	0,00	50 000,00
	6/782500+829960 Sonstige Einnahme - Übernahme 2019	21 716,82	0,00	0,00	0,00	0,00	0,00	0,00	21 700,00
	Bedarfszuweisungen/KTZ	0,00	0,00	0,00	0,00	0,00	0,00	0,00	0,00
	Haushaltsrücklagen/Zahlungsmittelreserven	0,00	0,00	0,00	0,00	0,00	0,00	0,00	0,00
	Sonstige Kapitaltransfers und Subventionen	0,00	0,00	0,00	0,00	0,00	0,00	0,00	0,00
	Darlehen/Innere Darlehen	291 800,00	100 000,00	100 000,00	100 000,00	100 000,00	100 000,00	100 000,00	891 800,00
	53512/85 Lichtwellenleitung Erweiterung	110 000,00	0,00	0,00	0,00	0,00	0,00	0,00	110 000,00
	53512/101 Lichtwellenleitungen Erweiterung	110 000,00	0,00	0,00	0,00	0,00	0,00	0,00	110 000,00
	53512/130 Lichtwellenleitungen Erweiterung	71 800,00	0,00	0,00	0,00	0,00	0,00	0,00	71 800,00
	53512/152 Lichtwellenleitungen - Erw. u. Breitbandausbau	0,00	100 000,00	0,00	0,00	0,00	0,00	0,00	100 000,00
	40370/211 Lichtwellenleitungen - Erw. u. Breitbandausbau	0,00	0,00	100 000,00	0,00	0,00	0,00	0,00	100 000,00
	40370/216 Lichtwellenleitungen - Erw. u. Breitbandausbau	0,00	0,00	0,00	100 000,00	0,00	0,00	0,00	100 000,00
	40370/233 Lichtwellenleitungen - Erw. u. Breitbandausbau	0,00	0,00	0,00	0,00	100 000,00	0,00	0,00	100 000,00
	40370/241 Lichtwellenleitungen - Erw. u. Breitbandausbau	0,00	0,00	0,00	0,00	0,00	100 000,00	0,00	100 000,00
	40370/254 Lichtwellenleitungen - Erw. u. Breitbandausbau	0,00	0,00	0,00	0,00	0,00	0,00	100 000,00	100 000,00
	Finanzierungsleasing	0,00	0,00	0,00	0,00	0,00	0,00	0,00	0,00
	Veräußerung langfristiges Vermögen und sonstiges	0,00	0,00	0,00	0,00	0,00	0,00	0,00	0,00
	Finanzierungsergebnis 1078250	0,00	0,00	0,00	0,00	0,00	0,00	0,00	0,00
	<i>inklusive Vorjahre (gerundet)</i>		0,00	0,00	0,00	0,00	0,00	0,00	

Vorhaben	Vorhabensbezeichnung	RA Vorjahre	VA 2023	VA 2024	Plan 2025	Plan 2026	Plan 2027	Plan 2028	Plan Gesamt (gerundet)
Konto	Bezeichnung								
1078950	Technologiezentrum (2020 bis 2035)								
Auszahlungen - Investitionen - Mittelverwendung		1 950 000,00	0,00	0,00	1 000 000,00	1 000 000,00	1 000 000,00	0,00	4 950 000,00
Anschaffungs- oder Herstellungskosten		1 950 000,00	0,00	0,00	1 000 000,00	1 000 000,00	1 000 000,00	0,00	4 950 000,00
5/789500-082000	Sonstige Beteiligungen	1 950 000,00	0,00	0,00	1 000 000,00	1 000 000,00	1 000 000,00	0,00	4 950 000,00
Einzahlungen - Finanzierung - Mittelaufbringung		1 950 000,00	0,00	0,00	1 000 000,00	1 000 000,00	1 000 000,00	0,00	4 950 000,00
Mittel aus Geldfluss aus der operativen Gebarung		0,00	0,00	0,00	0,00	0,00	0,00	0,00	0,00
Bedarfszuweisungen/KTZ		0,00	0,00	0,00	0,00	0,00	0,00	0,00	0,00
Haushaltsrücklagen/Zahlungsmittelreserven		0,00	0,00	0,00	0,00	0,00	0,00	0,00	0,00
Sonstige Kapitaltransfers und Subventionen		0,00	0,00	0,00	0,00	0,00	0,00	0,00	0,00
Darlehen/Innere Darlehen		1 950 000,00	0,00	0,00	1 000 000,00	1 000 000,00	1 000 000,00	0,00	4 950 000,00
53512/80	Technologiezentrum	350 000,00	0,00	0,00	0,00	0,00	0,00	0,00	350 000,00
53512/102	Technologiezentrum	800 000,00	0,00	0,00	0,00	0,00	0,00	0,00	800 000,00
53512/122	Technologiezentrum	800 000,00	0,00	0,00	0,00	0,00	0,00	0,00	800 000,00
40370/217	Technologiezentrum	0,00	0,00	0,00	0,00	1 000 000,00	0,00	0,00	1 000 000,00
40370/225	Technologiezentrum	0,00	0,00	0,00	1 000 000,00	0,00	0,00	0,00	1 000 000,00
40370/249	Technologiezentrum	0,00	0,00	0,00	0,00	0,00	1 000 000,00	0,00	1 000 000,00
Finanzierungsleasing		0,00	0,00	0,00	0,00	0,00	0,00	0,00	0,00
Veräußerung langfristiges Vermögen und sonstiges		0,00	0,00	0,00	0,00	0,00	0,00	0,00	0,00
Finanzierungsergebnis 1078950		0,00	0,00	0,00	0,00	0,00	0,00	0,00	0,00
	<i>inklusive Vorjahre (gerundet)</i>		0,00	0,00	0,00	0,00	0,00	0,00	
1081501	Nibelungenplatz (2020 bis 2026)								
Auszahlungen - Investitionen - Mittelverwendung		441 821,44	2 558 200,00	2 200 000,00	0,00	0,00	0,00	0,00	5 200 000,00
Anschaffungs- oder Herstellungskosten		441 821,44	2 200 000,00	2 200 000,00	0,00	0,00	0,00	0,00	4 841 800,00
5/815010-006000	Sonstige Grundstückseinrichtungen	441 821,44	2 200 000,00	2 200 000,00	0,00	0,00			4 841 800,00
Korrektur Auszahlungen VA 2023		0,00	358 200,00	0,00	0,00	0,00	0,00	0,00	358 200,00
Einzahlungen - Finanzierung - Mittelaufbringung		800 000,00	2 200 000,00	2 200 000,00	0,00	0,00	0,00	0,00	5 200 000,00
Mittel aus Geldfluss aus der operativen Gebarung		0,00	0,00	0,00	0,00	0,00	0,00	0,00	0,00
Bedarfszuweisungen/KTZ		0,00	900 000,00	800 000,00	0,00	0,00	0,00	0,00	1 700 000,00
6/815010+301000	Kapitaltransfers von Ländern, Landesfonds und Landeskammern	0,00	900 000,00	500 000,00	0,00	0,00			1 400 000,00
6/815010+871000	Kapitaltransfers aus Gemeinde- Bedarfszuweisungsmittel	0,00	0,00	300 000,00	0,00	0,00			300 000,00
Haushaltsrücklagen/Zahlungsmittelreserven		0,00	0,00	0,00	0,00	0,00	0,00	0,00	0,00
Sonstige Kapitaltransfers und Subventionen		0,00	0,00	0,00	0,00	0,00	0,00	0,00	0,00

Vorhaben	Vorhabensbezeichnung	RA Vorjahre	VA 2023	VA 2024	Plan 2025	Plan 2026	Plan 2027	Plan 2028	Plan Gesamt (gerundet)
Konto	Bezeichnung								
Darlehen/Innere Darlehen		800 000,00	1 300 000,00	1 400 000,00	0,00	0,00	0,00	0,00	3 500 000,00
53512/110	Grüner Platz	200 000,00	0,00	0,00	0,00	0,00			200 000,00
53512/131	Nibelungenplatz	600 000,00	0,00	0,00	0,00	0,00			600 000,00
53512/143	Nibelungenplatz	0,00	1 300 000,00	0,00	0,00	0,00			1 300 000,00
40370/199	Nibelungenplatz	0,00	0,00	1 400 000,00	0,00	0,00			1 400 000,00
Finanzierungsleasing		0,00	0,00	0,00	0,00	0,00	0,00	0,00	0,00
Veräußerung langfristiges Vermögen und sonstiges		0,00	0,00	0,00	0,00	0,00	0,00	0,00	0,00
Finanzierungsergebnis 1081501		358 178,56	-358 200,00	0,00	0,00	0,00	0,00	0,00	0,00
	<i>inklusive Vorjahre (gerundet)</i>		0,00	0,00	0,00	0,00	0,00	0,00	
1815000 Begrünung und Mikroklima (2020 bis 2030)									
Auszahlungen - Investitionen - Mittelverwendung		121 563,91	65 600,00	0,00	0,00	0,00	0,00	0,00	187 200,00
Anschaffungs- oder Herstellungskosten		121 563,91	30 000,00	0,00	0,00	0,00	0,00	0,00	151 600,00
5/815000-006000	Sonstige Grundstückseinrichtungen	121 563,91	30 000,00	0,00	0,00	0,00	0,00	0,00	151 600,00
Korrektur Auszahlungen VA 2023		0,00	35 600,00	0,00	0,00	0,00	0,00	0,00	35 600,00
Einzahlungen - Finanzierung - Mittelaufbringung		157 196,92	30 000,00	0,00	0,00	0,00	0,00	0,00	187 200,00
Mittel aus Geldfluss aus der operativen Gebarung		7 196,92	30 000,00	0,00	0,00	0,00	0,00	0,00	37 200,00
6/815000+829000	Entnahme aus Rücklage nicht voranschlagswirksame Gebarung)	0,00	30 000,00	0,00	0,00	0,00	0,00	0,00	30 000,00
6/815000+829960	Sonstige Einnahme - Übernahme 2019	7 196,92	0,00	0,00	0,00	0,00	0,00	0,00	7 200,00
Bedarfszuweisungen/KTZ		0,00	0,00	0,00	0,00	0,00	0,00	0,00	0,00
Haushaltsrücklagen/Zahlungsmittelreserven		0,00	0,00	0,00	0,00	0,00	0,00	0,00	0,00
Sonstige Kapitaltransfers und Subventionen		0,00	0,00	0,00	0,00	0,00	0,00	0,00	0,00
Darlehen/Innere Darlehen		150 000,00	0,00	0,00	0,00	0,00	0,00	0,00	150 000,00
53512/81	Gartenstadt: Begrünung und Mikroklima	100 000,00	0,00	0,00	0,00	0,00	0,00	0,00	100 000,00
53512/105	Begrünung und Mikroklima	50 000,00	0,00	0,00	0,00	0,00	0,00	0,00	50 000,00
Finanzierungsleasing		0,00	0,00	0,00	0,00	0,00	0,00	0,00	0,00
Veräußerung langfristiges Vermögen und sonstiges		0,00	0,00	0,00	0,00	0,00	0,00	0,00	0,00
Finanzierungsergebnis 1815000		35 633,01	-35 600,00	0,00	0,00	0,00	0,00	0,00	0,00
	<i>inklusive Vorjahre (gerundet)</i>		0,00	0,00	0,00	0,00	0,00	0,00	

Vorhaben	Vorhabensbezeichnung	RA Vorjahre	VA 2023	VA 2024	Plan 2025	Plan 2026	Plan 2027	Plan 2028	Plan Gesamt (gerundet)
Konto	Bezeichnung								
1081510	Spielplätze (2020 bis 2099)								
Auszahlungen - Investitionen - Mittelverwendung		290 131,66	263 900,00	86 500,00	71 500,00	71 500,00	71 500,00	71 500,00	926 500,00
Anschaffungs- oder Herstellungskosten		290 131,66	98 000,00	86 500,00	71 500,00	71 500,00	71 500,00	71 500,00	760 600,00
5/815100-006000	Sonstige Grundstückseinrichtungen	290 131,66	98 000,00	86 500,00	71 500,00	71 500,00	71 500,00	71 500,00	760 600,00
Korrektur Auszahlungen VA 2023		0,00	165 900,00	0,00	0,00	0,00	0,00	0,00	165 900,00
Einzahlungen - Finanzierung - Mittelaufbringung		456 000,00	98 000,00	86 500,00	71 500,00	71 500,00	71 500,00	71 500,00	926 500,00
Mittel aus Geldfluss aus der operativen Gebarung		0,00	0,00	0,00	0,00	0,00	0,00	0,00	0,00
Bedarfszuweisungen/KTZ		0,00	0,00	0,00	0,00	0,00	0,00	0,00	0,00
Haushaltsrücklagen/Zahlungsmittelreserven		0,00	0,00	0,00	0,00	0,00	0,00	0,00	0,00
Sonstige Kapitaltransfers und Subventionen		0,00	0,00	0,00	0,00	0,00	0,00	0,00	0,00
Darlehen/Innere Darlehen		456 000,00	98 000,00	86 500,00	71 500,00	71 500,00	71 500,00	71 500,00	926 500,00
53512/82	Spielplätze	90 000,00	0,00	0,00	0,00	0,00	0,00	0,00	90 000,00
53512/111	Spielplätze	130 000,00	0,00	0,00	0,00	0,00	0,00	0,00	130 000,00
53512/132	Spielplätze	236 000,00	0,00	0,00	0,00	0,00	0,00	0,00	236 000,00
53512/150	Spielplätze	0,00	98 000,00	0,00	0,00	0,00	0,00	0,00	98 000,00
40370/200	Spielplätze	0,00	0,00	86 500,00	0,00	0,00	0,00	0,00	86 500,00
40370/218	Spielplätze	0,00	0,00	0,00	71 500,00	0,00	0,00	0,00	71 500,00
40370/235	Spielplätze	0,00	0,00	0,00	0,00	71 500,00	0,00	0,00	71 500,00
40370/242	Spielplätze	0,00	0,00	0,00	0,00	0,00	71 500,00	0,00	71 500,00
40370/255	Spielplätze	0,00	0,00	0,00	0,00	0,00	0,00	71 500,00	71 500,00
Finanzierungsleasing		0,00	0,00	0,00	0,00	0,00	0,00	0,00	0,00
Veräußerung langfristiges Vermögen und sonstiges		0,00	0,00	0,00	0,00	0,00	0,00	0,00	0,00
Finanzierungsergebnis 1081510		165 868,34	-165 900,00	0,00	0,00	0,00	0,00	0,00	0,00
	<i>inklusive Vorjahre (gerundet)</i>		0,00	0,00	0,00	0,00	0,00	0,00	
1081600	Straßenbeleuchtung Erneuerung (2020 bis 2099)								
Auszahlungen - Investitionen - Mittelverwendung		732 006,80	508 100,00	390 000,00	400 000,00	400 000,00	400 000,00	400 000,00	3 230 100,00
Anschaffungs- oder Herstellungskosten		732 006,80	360 000,00	390 000,00	400 000,00	400 000,00	400 000,00	400 000,00	3 082 000,00
5/816000-005000	Anlagen zu Straßenbauten	732 006,80	360 000,00	390 000,00	400 000,00	400 000,00	400 000,00	400 000,00	3 082 000,00
Korrektur Auszahlungen VA 2023		0,00	148 100,00	0,00	0,00	0,00	0,00	0,00	148 100,00
Einzahlungen - Finanzierung - Mittelaufbringung		880 100,00	360 000,00	390 000,00	400 000,00	400 000,00	400 000,00	400 000,00	3 230 100,00
Mittel aus Geldfluss aus der operativen Gebarung		0,00	0,00	0,00	0,00	0,00	0,00	0,00	0,00
Bedarfszuweisungen/KTZ		16 700,00	0,00	0,00	0,00	0,00	0,00	0,00	16 700,00
6/816000+871000	Kapitaltransfers aus Gemeinde- Bedarfszuweisungsmittel	16 700,00	0,00	0,00	0,00	0,00	0,00	0,00	16 700,00
Haushaltsrücklagen/Zahlungsmittelreserven		0,00	0,00	0,00	0,00	0,00	0,00	0,00	0,00

Vorhaben	Vorhabensbezeichnung	RA Vorjahre	VA 2023	VA 2024	Plan 2025	Plan 2026	Plan 2027	Plan 2028	Plan Gesamt (gerundet)
Konto	Bezeichnung								
Sonstige Kapitaltransfers und Subventionen		0,00	20 000,00	20 000,00	0,00	0,00	0,00	0,00	40 000,00
6/816000+300000	Kapitaltransfers von Bund, Bundesfonds und Bundeskammern	0,00	20 000,00	20 000,00	0,00	0,00	0,00	0,00	40 000,00
Darlehen/Innere Darlehen		863 400,00	340 000,00	370 000,00	400 000,00	400 000,00	400 000,00	400 000,00	3 173 400,00
53512/70	Straßenbeleuchtung Erneuerung	340 000,00	0,00	0,00	0,00	0,00	0,00	0,00	340 000,00
53512/112	Straßenbeleuchtung Erneuerung	280 000,00	0,00	0,00	0,00	0,00	0,00	0,00	280 000,00
53512/125	Straßenbeleuchtung Erneuerung	243 400,00	0,00	0,00	0,00	0,00	0,00	0,00	243 400,00
53512/146	Straßenbeleuchtung Erneuerung	0,00	340 000,00	0,00	0,00	0,00	0,00	0,00	340 000,00
40370/201	Straßenbeleuchtung Erneuerung	0,00	0,00	370 000,00	0,00	0,00	0,00	0,00	370 000,00
40370/219	Straßenbeleuchtung Erneuerung	0,00	0,00	0,00	400 000,00	0,00	0,00	0,00	400 000,00
40370/236	Straßenbeleuchtung Erneuerung	0,00	0,00	0,00	0,00	400 000,00	0,00	0,00	400 000,00
40370/243	Straßenbeleuchtung Erneuerung	0,00	0,00	0,00	0,00	0,00	400 000,00	0,00	400 000,00
40370/256	Straßenbeleuchtung Erneuerung	0,00	0,00	0,00	0,00	0,00	0,00	400 000,00	400 000,00
Finanzierungsleasing		0,00	0,00	0,00	0,00	0,00	0,00	0,00	0,00
Veräußerung langfristiges Vermögen und sonstiges		0,00	0,00	0,00	0,00	0,00	0,00	0,00	0,00
Finanzierungsergebnis 1081600		148 093,20	-148 100,00	0,00	0,00	0,00	0,00	0,00	0,00
	<i>inklusive Vorjahre (gerundet)</i>		0,00	0,00	0,00	0,00	0,00	0,00	
1081750 Friedhöfe Erweiterungen (2020 bis 2099)									
Auszahlungen - Investitionen - Mittelverwendung		130 255,79	60 700,00	44 000,00	154 000,00	44 000,00	44 000,00	44 000,00	521 000,00
Anschaffungs- oder Herstellungskosten		130 255,79	71 000,00	44 000,00	154 000,00	44 000,00	44 000,00	44 000,00	531 300,00
5/817500-050000	Sonderanlagen	130 255,79	71 000,00	44 000,00	154 000,00	44 000,00	44 000,00	44 000,00	531 300,00
Korrektur Auszahlungen VA 2023		0,00	-10 300,00	0,00	0,00	0,00	0,00	0,00	-10 300,00
Einzahlungen - Finanzierung - Mittelaufbringung		120 000,00	71 000,00	44 000,00	154 000,00	44 000,00	44 000,00	44 000,00	521 000,00
Mittel aus Geldfluss aus der operativen Gebarung		0,00	0,00	0,00	0,00	0,00	0,00	0,00	0,00
Bedarfszuweisungen/KTZ		0,00	0,00	0,00	0,00	0,00	0,00	0,00	0,00
Haushaltsrücklagen/Zahlungsmittelreserven		0,00	0,00	0,00	0,00	0,00	0,00	0,00	0,00
Sonstige Kapitaltransfers und Subventionen		0,00	0,00	0,00	0,00	0,00	0,00	0,00	0,00

Vorhaben	Vorhabensbezeichnung	RA Vorjahre	VA 2023	VA 2024	Plan 2025	Plan 2026	Plan 2027	Plan 2028	Plan Gesamt (gerundet)
Konto	Bezeichnung								
Darlehen/Innere Darlehen		120 000,00	71 000,00	44 000,00	154 000,00	44 000,00	44 000,00	44 000,00	521 000,00
53512/83	Friedhöfe Erweiterungen	40 000,00	0,00	0,00	0,00	0,00	0,00	0,00	40 000,00
53512/108	Friedhöfe Erweiterungen	40 000,00	0,00	0,00	0,00	0,00	0,00	0,00	40 000,00
53512/133	Friedhöfe Erweiterungen	40 000,00	0,00	0,00	0,00	0,00	0,00	0,00	40 000,00
53512/151	Friedhöfe Erweiterungen	0,00	71 000,00	0,00	0,00	0,00	0,00	0,00	71 000,00
40370/202	Friedhöfe Erweiterungen	0,00	0,00	44 000,00	0,00	0,00	0,00	0,00	44 000,00
40370/220	Friedhöfe Erweiterungen	0,00	0,00	0,00	154 000,00	0,00	0,00	0,00	154 000,00
40370/237	Friedhöfe Erweiterungen	0,00	0,00	0,00	0,00	44 000,00	0,00	0,00	44 000,00
40370/244	Friedhöfe Erweiterungen	0,00	0,00	0,00	0,00	0,00	44 000,00	0,00	44 000,00
40370/257	Friedhöfe Erweiterungen	0,00	0,00	0,00	0,00	0,00	0,00	44 000,00	44 000,00
Finanzierungsleasing		0,00	0,00	0,00	0,00	0,00	0,00	0,00	0,00
Veräußerung langfristiges Vermögen und sonstiges		0,00	0,00	0,00	0,00	0,00	0,00	0,00	0,00
Finanzierungsergebnis 1081750		-10 255,79	10 300,00	0,00	0,00	0,00	0,00	0,00	0,00
	<i>inklusive Vorjahre (gerundet)</i>		0,00	0,00	0,00	0,00	0,00	0,00	
1083100 Aubad (2020 bis 2026)									
Auszahlungen - Investitionen - Mittelverwendung		104 086,37	30 900,00	0,00	0,00	0,00	0,00	0,00	135 000,00
Anschaffungs- oder Herstellungskosten		104 086,37	0,00	0,00	0,00	0,00	0,00	0,00	104 100,00
5/831000-042000	Betriebsausstattung	104 086,37	0,00	0,00	0,00	0,00			104 100,00
Korrektur Auszahlungen VA 2023		0,00	30 900,00	0,00	0,00	0,00	0,00	0,00	30 900,00
Einzahlungen - Finanzierung - Mittelaufbringung		135 000,00	0,00	0,00	0,00	0,00	0,00	0,00	135 000,00
Mittel aus Geldfluss aus der operativen Gebarung		0,00	0,00	0,00	0,00	0,00	0,00	0,00	0,00
Bedarfszuweisungen/KTZ		0,00	0,00	0,00	0,00	0,00	0,00	0,00	0,00
Haushaltsrücklagen/Zahlungsmittelreserven		0,00	0,00	0,00	0,00	0,00	0,00	0,00	0,00
Sonstige Kapitaltransfers und Subventionen		0,00	0,00	0,00	0,00	0,00	0,00	0,00	0,00
Darlehen/Innere Darlehen		135 000,00	0,00	0,00	0,00	0,00	0,00	0,00	135 000,00
53512/84	Aubad	120 000,00	0,00	0,00	0,00	0,00			120 000,00
53512/104	Aubad	15 000,00	0,00	0,00	0,00	0,00			15 000,00
Finanzierungsleasing		0,00	0,00	0,00	0,00	0,00	0,00	0,00	0,00
Veräußerung langfristiges Vermögen und sonstiges		0,00	0,00	0,00	0,00	0,00	0,00	0,00	0,00
Finanzierungsergebnis 1083100		30 913,63	-30 900,00	0,00	0,00	0,00	0,00	0,00	0,00
	<i>inklusive Vorjahre (gerundet)</i>		0,00	0,00	0,00	0,00	0,00	0,00	

Vorhaben	Vorhabensbezeichnung	RA Vorjahre	VA 2023	VA 2024	Plan 2025	Plan 2026	Plan 2027	Plan 2028	Plan Gesamt (gerundet)
Konto	Bezeichnung								
1085000	Wasserleitung Erneuerung und Ergänzung (2020 bis 2099)								
	Auszahlungen - Investitionen - Mittelverwendung	1 069 388,25	300 000,00	300 000,00	100 000,00	100 000,00	100 000,00	100 000,00	2 069 400,00
	Anschaffungs- oder Herstellungskosten	1 069 388,25	300 000,00	300 000,00	100 000,00	100 000,00	100 000,00	100 000,00	2 069 400,00
5/850000-004000	Wasser- und Abwasserbauten und -anlagen	133 283,37	100 000,00	100 000,00	100 000,00	100 000,00	100 000,00	100 000,00	733 300,00
5/850000-050000	Baukosten	0,00	200 000,00	200 000,00	0,00	0,00	0,00	0,00	400 000,00
5/850000-729000	Zuweisung an Rücklage - nicht voranschlagswirksame Gebarung	602 125,42	0,00	0,00	0,00	0,00	0,00	0,00	602 100,00
5/850000-729910	Sonstige Aufwendungen	151,93	0,00	0,00	0,00	0,00	0,00	0,00	200,00
5/850000-729911	Sonstige Aufwendungen (Zuführung an andere Projekte)	248 089,96	0,00	0,00	0,00	0,00	0,00	0,00	248 100,00
5/850000-729960	Sonstige Ausgabe - Übernahme 2019	85 737,57	0,00	0,00	0,00	0,00	0,00	0,00	85 700,00
	Einzahlungen - Finanzierung - Mittelaufbringung	1 069 388,25	300 000,00	300 000,00	100 000,00	100 000,00	100 000,00	100 000,00	2 069 400,00
	Mittel aus Geldfluss aus der operativen Gebarung	0,00	200 000,00	200 000,00	0,00	0,00	0,00	0,00	400 000,00
6/850000+829000	Entnahme aus Rücklage - nicht voranschlagswirksame Gebarung	0,00	200 000,00	200 000,00	0,00	0,00	0,00	0,00	400 000,00
	Bedarfszuweisungen/KTZ	0,00	0,00	0,00	0,00	0,00	0,00	0,00	0,00
	Haushaltsrücklagen/Zahlungsmittelreserven	0,00	0,00	0,00	0,00	0,00	0,00	0,00	0,00
	Sonstige Kapitaltransfers und Subventionen	1 069 388,25	100 000,00	100 000,00	100 000,00	100 000,00	100 000,00	100 000,00	1 669 400,00
6/850000+307000	Anschlussabgaben	1 069 388,25	100 000,00	100 000,00	100 000,00	100 000,00	100 000,00	100 000,00	1 669 400,00
	Darlehen/Innere Darlehen	0,00	0,00	0,00	0,00	0,00	0,00	0,00	0,00
	Finanzierungsleasing	0,00	0,00	0,00	0,00	0,00	0,00	0,00	0,00
	Veräußerung langfristiges Vermögen und sonstiges	0,00	0,00	0,00	0,00	0,00	0,00	0,00	0,00
Finanzierungsergebnis 1085000		0,00	0,00	0,00	0,00	0,00	0,00	0,00	0,00
	<i>inklusive Vorjahre (gerundet)</i>		0,00	0,00	0,00	0,00	0,00	0,00	
1850001	Wasser Sanierung Innenstadt (2020 bis 2026)								
	Auszahlungen - Investitionen - Mittelverwendung	1 227 457,61	380 000,00	50 000,00	0,00	0,00	0,00	0,00	1 657 500,00
	Anschaffungs- oder Herstellungskosten	1 227 457,61	380 000,00	50 000,00	0,00	0,00	0,00	0,00	1 657 500,00
5/850001-004100	Wasser- und Abwasserbauten und -anlagen	1 227 457,61	380 000,00	50 000,00	0,00	0,00	0,00	0,00	1 657 500,00
	Einzahlungen - Finanzierung - Mittelaufbringung	1 227 457,61	380 000,00	50 000,00	0,00	0,00	0,00	0,00	1 657 500,00
	Mittel aus Geldfluss aus der operativen Gebarung	587 457,61	380 000,00	50 000,00	0,00	0,00	0,00	0,00	1 017 500,00
6/850001+829000	Entnahme aus Rücklage - nicht voranschlagswirksame Gebarung	587 457,61	380 000,00	50 000,00	0,00	0,00	0,00	0,00	1 017 500,00
	Bedarfszuweisungen/KTZ	0,00	0,00	0,00	0,00	0,00	0,00	0,00	0,00
	Haushaltsrücklagen/Zahlungsmittelreserven	0,00	0,00	0,00	0,00	0,00	0,00	0,00	0,00

Vorhaben	Vorhabensbezeichnung	RA Vorjahre	VA 2023	VA 2024	Plan 2025	Plan 2026	Plan 2027	Plan 2028	Plan Gesamt (gerundet)
Konto	Bezeichnung								
	Sonstige Kapitaltransfers und Subventionen	0,00	0,00	0,00	0,00	0,00	0,00	0,00	0,00
	Darlehen/Innere Darlehen	640 000,00	0,00	0,00	0,00	0,00	0,00	0,00	640 000,00
53512/116	Wasser Sanierung Innenstadt	380 000,00	0,00	0,00	0,00	0,00			380 000,00
53512/134	Wasser Sanierung Innenstadt	260 000,00	0,00	0,00	0,00	0,00			260 000,00
	Finanzierungsleasing	0,00	0,00	0,00	0,00	0,00	0,00	0,00	0,00
	Veräußerung langfristiges Vermögen und sonstiges	0,00	0,00	0,00	0,00	0,00	0,00	0,00	0,00
Finanzierungsergebnis 1850001		0,00	0,00	0,00	0,00	0,00	0,00	0,00	0,00
	<i>inklusive Vorjahre (gerundet)</i>		0,00	0,00	0,00	0,00	0,00	0,00	
1850003 Wasser Gartenfeld VI (2020 bis 2030)									
	Auszahlungen - Investitionen - Mittelverwendung	33 716,08	0,00	130 000,00	0,00	0,00	0,00	0,00	163 700,00
	Anschaffungs- oder Herstellungskosten	33 716,08	0,00	130 000,00	0,00	0,00	0,00	0,00	163 700,00
5/850003-004000	Wasser-, Abwasserbauten und -anlagen	33 716,08	0,00	130 000,00	0,00	0,00	0,00	0,00	163 700,00
	Einzahlungen - Finanzierung - Mittelaufbringung	33 716,08	0,00	130 000,00	0,00	0,00	0,00	0,00	163 700,00
	Mittel aus Geldfluss aus der operativen Gebarung	33 716,08	0,00	130 000,00	0,00	0,00	0,00	0,00	163 700,00
6/850003+829910	Sonstige Erträge	0,00	0,00	130 000,00	0,00	0,00	0,00	0,00	130 000,00
6/850003+829911	Sonstige Erträge (Zuführung von 850000)	33 716,08	0,00	0,00	0,00	0,00	0,00	0,00	33 700,00
	Bedarfszuweisungen/KTZ	0,00	0,00	0,00	0,00	0,00	0,00	0,00	0,00
	Haushaltsrücklagen/Zahlungsmittelreserven	0,00	0,00	0,00	0,00	0,00	0,00	0,00	0,00
	Sonstige Kapitaltransfers und Subventionen	0,00	0,00	0,00	0,00	0,00	0,00	0,00	0,00
	Darlehen/Innere Darlehen	0,00	0,00	0,00	0,00	0,00	0,00	0,00	0,00
	Finanzierungsleasing	0,00	0,00	0,00	0,00	0,00	0,00	0,00	0,00
	Veräußerung langfristiges Vermögen und sonstiges	0,00	0,00	0,00	0,00	0,00	0,00	0,00	0,00
Finanzierungsergebnis 1850003		0,00	0,00	0,00	0,00	0,00	0,00	0,00	0,00
	<i>inklusive Vorjahre (gerundet)</i>		0,00	0,00	0,00	0,00	0,00	0,00	
1850005 Wasserversorgung Judenauer-Viertel (2020 bis 2099)									
	Auszahlungen - Investitionen - Mittelverwendung	0,00	0,00	300 000,00	900 000,00	0,00	0,00	0,00	1 200 000,00
	Anschaffungs- oder Herstellungskosten	0,00	0,00	300 000,00	900 000,00	0,00	0,00	0,00	1 200 000,00
5/850005-004000	Wasser- und Abwasserbauten und -anlagen	0,00	0,00	300 000,00	900 000,00	0,00	0,00	0,00	1 200 000,00
	Einzahlungen - Finanzierung - Mittelaufbringung	0,00	0,00	300 000,00	900 000,00	0,00	0,00	0,00	1 200 000,00
	Mittel aus Geldfluss aus der operativen Gebarung	0,00	0,00	300 000,00	0,00	0,00	0,00	0,00	300 000,00
6/850005+829000	Entnahme aus Rücklage - nicht voranschlagswirksame Gebarung	0,00	0,00	300 000,00	0,00	0,00	0,00	0,00	300 000,00

Vorhaben	Vorhabensbezeichnung	RA Vorjahre	VA 2023	VA 2024	Plan 2025	Plan 2026	Plan 2027	Plan 2028	Plan Gesamt (gerundet)
Konto	Bezeichnung								
	Bedarfszuweisungen/KTZ	0,00	0,00	0,00	0,00	0,00	0,00	0,00	0,00
	Haushaltsrücklagen/Zahlungsmittelreserven	0,00	0,00	0,00	0,00	0,00	0,00	0,00	0,00
	Sonstige Kapitaltransfers und Subventionen	0,00	0,00	0,00	0,00	0,00	0,00	0,00	0,00
	Darlehen/Innere Darlehen	0,00	0,00	0,00	900 000,00	0,00	0,00	0,00	900 000,00
40370/221	Wasser Judenauerviertel	0,00	0,00	0,00	900 000,00	0,00	0,00	0,00	900 000,00
	Finanzierungsleasing	0,00	0,00	0,00	0,00	0,00	0,00	0,00	0,00
	Veräußerung langfristiges Vermögen und sonstiges	0,00	0,00	0,00	0,00	0,00	0,00	0,00	0,00
Finanzierungsergebnis 1850005		0,00	0,00	0,00	0,00	0,00	0,00	0,00	0,00
	<i>inklusive Vorjahre (gerundet)</i>		0,00	0,00	0,00	0,00	0,00	0,00	
1850006	Wasser Langenlebarner-Viertel (2020 bis 2099)								
	Auszahlungen - Investitionen - Mittelverwendung	0,00	0,00	270 000,00	300 000,00	1 170 000,00	0,00	0,00	1 740 000,00
	Anschaffungs- oder Herstellungskosten	0,00	0,00	270 000,00	300 000,00	1 170 000,00	0,00	0,00	1 740 000,00
5/850006-004000	Wasser- und Abwasserbauten und -anlagen	0,00	0,00	270 000,00	300 000,00	1 170 000,00	0,00	0,00	1 740 000,00
	Einzahlungen - Finanzierung - Mittelaufbringung	0,00	0,00	270 000,00	300 000,00	1 170 000,00	0,00	0,00	1 740 000,00
	Mittel aus Geldfluss aus der operativen Gebarung	0,00	0,00	270 000,00	0,00	0,00	0,00	0,00	270 000,00
6/850006+829000	Entnahme aus Rücklage - nicht voranschlagswirksame Gebarung	0,00	0,00	270 000,00	0,00	0,00	0,00	0,00	270 000,00
	Bedarfszuweisungen/KTZ	0,00	0,00	0,00	0,00	0,00	0,00	0,00	0,00
	Haushaltsrücklagen/Zahlungsmittelreserven	0,00	0,00	0,00	0,00	0,00	0,00	0,00	0,00
	Sonstige Kapitaltransfers und Subventionen	0,00	0,00	0,00	0,00	0,00	0,00	0,00	0,00
	Darlehen/Innere Darlehen	0,00	0,00	0,00	300 000,00	1 170 000,00	0,00	0,00	1 470 000,00
40370/226	Wasser Langenlebarner Viertel	0,00	0,00	0,00	300 000,00	0,00	0,00	0,00	300 000,00
40370/238	Wasser Langenlebarner Viertel	0,00	0,00	0,00	0,00	1 170 000,00	0,00	0,00	1 170 000,00
	Finanzierungsleasing	0,00	0,00	0,00	0,00	0,00	0,00	0,00	0,00
	Veräußerung langfristiges Vermögen und sonstiges	0,00	0,00	0,00	0,00	0,00	0,00	0,00	0,00
Finanzierungsergebnis 1850006		0,00	0,00	0,00	0,00	0,00	0,00	0,00	0,00
	<i>inklusive Vorjahre (gerundet)</i>		0,00	0,00	0,00	0,00	0,00	0,00	
1850007	Wasser Beim Heisselgarten (2020 bis 2026)								
	Auszahlungen - Investitionen - Mittelverwendung	0,00	0,00	100 000,00	0,00	0,00	0,00	0,00	100 000,00
	Anschaffungs- oder Herstellungskosten	0,00	0,00	100 000,00	0,00	0,00	0,00	0,00	100 000,00
5/850007-004000	Wasser- und Abwasserbauten und -anlagen	0,00	0,00	100 000,00	0,00	0,00	0,00	0,00	100 000,00

Vorhaben	Vorhabensbezeichnung	RA Vorjahre	VA 2023	VA 2024	Plan 2025	Plan 2026	Plan 2027	Plan 2028	Plan Gesamt (gerundet)
Konto	Bezeichnung								
Einzahlungen - Finanzierung - Mittelaufbringung		0,00	0,00	100 000,00	0,00	0,00	0,00	0,00	100 000,00
Mittel aus Geldfluss aus der operativen Gebarung		0,00	0,00	100 000,00	0,00	0,00	0,00	0,00	100 000,00
6/850007+829000	Entnahme aus Rücklage - nicht voranschlagswirksame Gebarung	0,00	0,00	100 000,00	0,00	0,00			100 000,00
Bedarfszuweisungen/KTZ		0,00	0,00	0,00	0,00	0,00	0,00	0,00	0,00
Haushaltsrücklagen/Zahlungsmittelreserven		0,00	0,00	0,00	0,00	0,00	0,00	0,00	0,00
Sonstige Kapitaltransfers und Subventionen		0,00	0,00	0,00	0,00	0,00	0,00	0,00	0,00
Darlehen/Innere Darlehen		0,00	0,00	0,00	0,00	0,00	0,00	0,00	0,00
Finanzierungsleasing		0,00	0,00	0,00	0,00	0,00	0,00	0,00	0,00
Veräußerung langfristiges Vermögen und sonstiges		0,00	0,00	0,00	0,00	0,00	0,00	0,00	0,00
Finanzierungsergebnis 1850007		0,00	0,00	0,00	0,00	0,00	0,00	0,00	0,00
	<i>inklusive Vorjahre (gerundet)</i>		0,00	0,00	0,00	0,00	0,00	0,00	
1850008 Wasser Hedy-Lamarr-Straße (2023 bis 2030)									
Geplante Gesamtkosten:	150 000,00								
Auszahlungen - Investitionen - Mittelverwendung		0,00	150 000,00	130 000,00	0,00	0,00	0,00	0,00	280 000,00
Anschaffungs- oder Herstellungskosten		0,00	150 000,00	130 000,00	0,00	0,00	0,00	0,00	280 000,00
5/850008-004000	Wasser- und Abwasserbauten und -anlagen	0,00	150 000,00	130 000,00	0,00	0,00	0,00	0,00	280 000,00
Einzahlungen - Finanzierung - Mittelaufbringung		0,00	150 000,00	130 000,00	0,00	0,00	0,00	0,00	280 000,00
Mittel aus Geldfluss aus der operativen Gebarung		0,00	150 000,00	130 000,00	0,00	0,00	0,00	0,00	280 000,00
6/850008+829000	Entnahme aus Rücklage - nicht voranschlagswirksame Gebarung	0,00	150 000,00	130 000,00	0,00	0,00	0,00	0,00	280 000,00
Bedarfszuweisungen/KTZ		0,00	0,00	0,00	0,00	0,00	0,00	0,00	0,00
Haushaltsrücklagen/Zahlungsmittelreserven		0,00	0,00	0,00	0,00	0,00	0,00	0,00	0,00
Sonstige Kapitaltransfers und Subventionen		0,00	0,00	0,00	0,00	0,00	0,00	0,00	0,00
Darlehen/Innere Darlehen		0,00	0,00	0,00	0,00	0,00	0,00	0,00	0,00
Finanzierungsleasing		0,00	0,00	0,00	0,00	0,00	0,00	0,00	0,00
Veräußerung langfristiges Vermögen und sonstiges		0,00	0,00	0,00	0,00	0,00	0,00	0,00	0,00
Finanzierungsergebnis 1850008		0,00	0,00	0,00	0,00	0,00	0,00	0,00	0,00
	<i>inklusive Vorjahre (gerundet)</i>		0,00	0,00	0,00	0,00	0,00	0,00	

Vorhaben	Vorhabensbezeichnung	RA Vorjahre	VA 2023	VA 2024	Plan 2025	Plan 2026	Plan 2027	Plan 2028	Plan Gesamt (gerundet)
Konto	Bezeichnung								
1850009	Wasser F.-Goldmann-Straße (2023 bis 2030)								
Geplante Gesamtkosten: 110 000,00									
	Auszahlungen - Investitionen - Mittelverwendung	0,00	0,00	0,00	0,00	110 000,00	0,00	0,00	110 000,00
	Anschaffungs- oder Herstellungskosten	0,00	0,00	0,00	0,00	110 000,00	0,00	0,00	110 000,00
5/850009-004000	Wasser- und Abwasserbauten und -anlagen	0,00	0,00	0,00	0,00	110 000,00	0,00	0,00	110 000,00
	Einzahlungen - Finanzierung - Mittelaufbringung	0,00	0,00	0,00	0,00	110 000,00	0,00	0,00	110 000,00
	Mittel aus Geldfluss aus der operativen Gebarung	0,00	0,00	0,00	0,00	0,00	0,00	0,00	0,00
	Bedarfszuweisungen/KTZ	0,00	0,00	0,00	0,00	0,00	0,00	0,00	0,00
	Haushaltsrücklagen/Zahlungsmittelreserven	0,00	0,00	0,00	0,00	0,00	0,00	0,00	0,00
	Sonstige Kapitaltransfers und Subventionen	0,00	0,00	0,00	0,00	0,00	0,00	0,00	0,00
	Darlehen/Innere Darlehen	0,00	0,00	0,00	0,00	110 000,00	0,00	0,00	110 000,00
40370/232	Wasser F.-Goldmann-Straße	0,00	0,00	0,00	0,00	110 000,00	0,00	0,00	110 000,00
	Finanzierungsleasing	0,00	0,00	0,00	0,00	0,00	0,00	0,00	0,00
	Veräußerung langfristiges Vermögen und sonstiges	0,00	0,00	0,00	0,00	0,00	0,00	0,00	0,00
Finanzierungsergebnis 1850009		0,00	0,00	0,00	0,00	0,00	0,00	0,00	0,00
	<i>inklusive Vorjahre (gerundet)</i>		0,00	0,00	0,00	0,00	0,00	0,00	
1850014	Wasser Heinrich-Öschl-Gasse (2023 bis 2030)								
	Auszahlungen - Investitionen - Mittelverwendung	0,00	0,00	0,00	0,00	0,00	220 000,00	0,00	220 000,00
	Anschaffungs- oder Herstellungskosten	0,00	0,00	0,00	0,00	0,00	220 000,00	0,00	220 000,00
5/850014-004000	Wasser- und Abwasserbauten und -anlagen	0,00	0,00	0,00	0,00	0,00	220 000,00	0,00	220 000,00
	Einzahlungen - Finanzierung - Mittelaufbringung	0,00	0,00	0,00	0,00	0,00	220 000,00	0,00	220 000,00
	Mittel aus Geldfluss aus der operativen Gebarung	0,00	0,00	0,00	0,00	0,00	0,00	0,00	0,00
	Bedarfszuweisungen/KTZ	0,00	0,00	0,00	0,00	0,00	0,00	0,00	0,00
	Haushaltsrücklagen/Zahlungsmittelreserven	0,00	0,00	0,00	0,00	0,00	0,00	0,00	0,00
	Sonstige Kapitaltransfers und Subventionen	0,00	0,00	0,00	0,00	0,00	0,00	0,00	0,00
	Darlehen/Innere Darlehen	0,00	0,00	0,00	0,00	0,00	220 000,00	0,00	220 000,00
40370/245	Wasser H.-Öschl-Gasse	0,00	0,00	0,00	0,00	0,00	220 000,00	0,00	220 000,00
	Finanzierungsleasing	0,00	0,00	0,00	0,00	0,00	0,00	0,00	0,00
	Veräußerung langfristiges Vermögen und sonstiges	0,00	0,00	0,00	0,00	0,00	0,00	0,00	0,00
Finanzierungsergebnis 1850014		0,00	0,00	0,00	0,00	0,00	0,00	0,00	0,00
	<i>inklusive Vorjahre (gerundet)</i>		0,00	0,00	0,00	0,00	0,00	0,00	

Vorhaben	Vorhabensbezeichnung	RA Vorjahre	VA 2023	VA 2024	Plan 2025	Plan 2026	Plan 2027	Plan 2028	Plan Gesamt (gerundet)
Konto	Bezeichnung								
1850015	Wasser Neugrabengasse (2023 bis 2030)								
Auszahlungen - Investitionen - Mittelverwendung		0,00	0,00	0,00	0,00	0,00	80 000,00	0,00	80 000,00
Anschaffungs- oder Herstellungskosten		0,00	0,00	0,00	0,00	0,00	80 000,00	0,00	80 000,00
5/850015-004000	Wasser- und Abwasserbauten und -anlagen	0,00	0,00	0,00	0,00	0,00	80 000,00	0,00	80 000,00
Einzahlungen - Finanzierung - Mittelaufbringung		0,00	0,00	0,00	0,00	0,00	80 000,00	0,00	80 000,00
Mittel aus Geldfluss aus der operativen Gebarung		0,00	0,00	0,00	0,00	0,00	0,00	0,00	0,00
Bedarfszuweisungen/KTZ		0,00	0,00	0,00	0,00	0,00	0,00	0,00	0,00
Haushaltsrücklagen/Zahlungsmittelreserven		0,00	0,00	0,00	0,00	0,00	0,00	0,00	0,00
Sonstige Kapitaltransfers und Subventionen		0,00	0,00	0,00	0,00	0,00	0,00	0,00	0,00
Darlehen/Innere Darlehen		0,00	0,00	0,00	0,00	0,00	80 000,00	0,00	80 000,00
40370/246	Wasser Neugrabengasse	0,00	0,00	0,00	0,00	0,00	80 000,00	0,00	80 000,00
Finanzierungsleasing		0,00	0,00	0,00	0,00	0,00	0,00	0,00	0,00
Veräußerung langfristiges Vermögen und sonstiges		0,00	0,00	0,00	0,00	0,00	0,00	0,00	0,00
Finanzierungsergebnis 1850015		0,00	0,00	0,00	0,00	0,00	0,00	0,00	0,00
	<i>inklusive Vorjahre (gerundet)</i>		0,00	0,00	0,00	0,00	0,00	0,00	
1850016	Wasser Friedrich-Schindlecker-Str. Langenlebarn (2023 bis 2030)								
Auszahlungen - Investitionen - Mittelverwendung		0,00	0,00	100 000,00	0,00	0,00	0,00	0,00	100 000,00
Anschaffungs- oder Herstellungskosten		0,00	0,00	100 000,00	0,00	0,00	0,00	0,00	100 000,00
5/850016-004000	Wasser- und Abwasserbauten und -anlagen	0,00	0,00	100 000,00	0,00	0,00	0,00	0,00	100 000,00
Einzahlungen - Finanzierung - Mittelaufbringung		0,00	0,00	100 000,00	0,00	0,00	0,00	0,00	100 000,00
Mittel aus Geldfluss aus der operativen Gebarung		0,00	0,00	100 000,00	0,00	0,00	0,00	0,00	100 000,00
6/850016+829000	Entnahme aus Rücklage - nicht voranschlagswirksame Gebarung	0,00	0,00	100 000,00	0,00	0,00	0,00	0,00	100 000,00
Bedarfszuweisungen/KTZ		0,00	0,00	0,00	0,00	0,00	0,00	0,00	0,00
Haushaltsrücklagen/Zahlungsmittelreserven		0,00	0,00	0,00	0,00	0,00	0,00	0,00	0,00
Sonstige Kapitaltransfers und Subventionen		0,00	0,00	0,00	0,00	0,00	0,00	0,00	0,00
Darlehen/Innere Darlehen		0,00	0,00	0,00	0,00	0,00	0,00	0,00	0,00
Finanzierungsleasing		0,00	0,00	0,00	0,00	0,00	0,00	0,00	0,00
Veräußerung langfristiges Vermögen und sonstiges		0,00	0,00	0,00	0,00	0,00	0,00	0,00	0,00
Finanzierungsergebnis 1850016		0,00	0,00	0,00	0,00	0,00	0,00	0,00	0,00
	<i>inklusive Vorjahre (gerundet)</i>		0,00	0,00	0,00	0,00	0,00	0,00	

Vorhaben	Vorhabensbezeichnung	RA Vorjahre	VA 2023	VA 2024	Plan 2025	Plan 2026	Plan 2027	Plan 2028	Plan Gesamt (gerundet)
Konto	Bezeichnung								
1085080	Wasser Langenlebarner Straße (2020 bis 2030)								
	Auszahlungen - Investitionen - Mittelverwendung	559 026,01	421 000,00	0,00	0,00	0,00	0,00	0,00	980 000,00
	Anschaffungs- oder Herstellungskosten	559 026,01	0,00	0,00	0,00	0,00	0,00	0,00	559 000,00
	5/850800-004000 Wasser- und Abwasserbauten und -anlagen	559 026,01	0,00	0,00	0,00	0,00	0,00	0,00	559 000,00
	Korrektur Auszahlungen VA 2023	0,00	421 000,00	0,00	0,00	0,00	0,00	0,00	421 000,00
	Einzahlungen - Finanzierung - Mittelaufbringung	980 000,00	0,00	0,00	0,00	0,00	0,00	0,00	980 000,00
	Mittel aus Geldfluss aus der operativen Gebarung	0,00	0,00	0,00	0,00	0,00	0,00	0,00	0,00
	Bedarfszuweisungen/KTZ	0,00	0,00	0,00	0,00	0,00	0,00	0,00	0,00
	Haushaltsrücklagen/Zahlungsmittelreserven	0,00	0,00	0,00	0,00	0,00	0,00	0,00	0,00
	Sonstige Kapitaltransfers und Subventionen	0,00	0,00	0,00	0,00	0,00	0,00	0,00	0,00
	Darlehen/Innere Darlehen	980 000,00	0,00	0,00	0,00	0,00	0,00	0,00	980 000,00
	53512/95 Wasser Langenlebarner Straße	350 000,00	0,00	0,00	0,00	0,00	0,00	0,00	350 000,00
	53512/136 Wasser Langenlebarner Straße	630 000,00	0,00	0,00	0,00	0,00	0,00	0,00	630 000,00
	Finanzierungsleasing	0,00	0,00	0,00	0,00	0,00	0,00	0,00	0,00
	Veräußerung langfristiges Vermögen und sonstiges	0,00	0,00	0,00	0,00	0,00	0,00	0,00	0,00
	Finanzierungsergebnis 1085080	420 973,99	-421 000,00	0,00	0,00	0,00	0,00	0,00	0,00
	<i>inklusive Vorjahre (gerundet)</i>		0,00	0,00	0,00	0,00	0,00	0,00	0,00
1085100	Kanal Erneuerung und Ergänzung (2020 bis 2099)								
	Auszahlungen - Investitionen - Mittelverwendung	1 493 177,13	100 000,00	100 000,00	100 000,00	100 000,00	100 000,00	100 000,00	2 093 200,00
	Anschaffungs- oder Herstellungskosten	1 493 177,13	100 000,00	100 000,00	100 000,00	100 000,00	100 000,00	100 000,00	2 093 200,00
	5/851000-004000 Wasser- und Abwasserbauten und -anlagen	331 319,21	100 000,00	100 000,00	100 000,00	100 000,00	100 000,00	100 000,00	931 300,00
	5/851000-004200 Wasser- und Abwasserbauten und -anlagen	35 875,52	0,00	0,00	0,00	0,00	0,00	0,00	35 900,00
	5/851000-729000 Zuweisung an Rücklage - nicht voranschlagswirksame Gebarung	860 647,15	0,00	0,00	0,00	0,00	0,00	0,00	860 600,00
	5/851000-729911 Sonstige Aufwendungen (Zuführung an andere Projekte)	156 968,50	0,00	0,00	0,00	0,00	0,00	0,00	157 000,00
	5/851000-729960 Sonstige Ausgabe - Übernahme 2019	108 366,75	0,00	0,00	0,00	0,00	0,00	0,00	108 400,00
	Einzahlungen - Finanzierung - Mittelaufbringung	1 493 177,13	100 000,00	100 000,00	100 000,00	100 000,00	100 000,00	100 000,00	2 093 200,00
	Mittel aus Geldfluss aus der operativen Gebarung	0,00	0,00	0,00	0,00	0,00	0,00	0,00	0,00
	Bedarfszuweisungen/KTZ	0,00	0,00	0,00	0,00	0,00	0,00	0,00	0,00
	Haushaltsrücklagen/Zahlungsmittelreserven	0,00	0,00	0,00	0,00	0,00	0,00	0,00	0,00
	Sonstige Kapitaltransfers und Subventionen	1 493 177,13	100 000,00	100 000,00	100 000,00	100 000,00	100 000,00	100 000,00	2 093 200,00
	6/851000+307000 Einmündungsabgaben	1 493 177,13	100 000,00	100 000,00	100 000,00	100 000,00	100 000,00	100 000,00	2 093 200,00

Vorhaben	Vorhabensbezeichnung	RA Vorjahre	VA 2023	VA 2024	Plan 2025	Plan 2026	Plan 2027	Plan 2028	Plan Gesamt (gerundet)
Konto	Bezeichnung								
	Darlehen/Innere Darlehen	0,00	0,00	0,00	0,00	0,00	0,00	0,00	0,00
	Finanzierungsleasing	0,00	0,00	0,00	0,00	0,00	0,00	0,00	0,00
	Veräußerung langfristiges Vermögen und sonstiges	0,00	0,00	0,00	0,00	0,00	0,00	0,00	0,00
Finanzierungsergebnis 1085100		0,00	0,00	0,00	0,00	0,00	0,00	0,00	0,00
	<i>inklusive Vorjahre (gerundet)</i>		0,00	0,00	0,00	0,00	0,00	0,00	
1851001	Kanal Sanierung Innenstadt (2020 bis 2026)								
	Auszahlungen - Investitionen - Mittelverwendung	944 754,60	300 000,00	50 000,00	0,00	0,00	0,00	0,00	1 294 800,00
	Anschaffungs- oder Herstellungskosten	944 754,60	300 000,00	50 000,00	0,00	0,00	0,00	0,00	1 294 800,00
	5/851001-004100 Wasser- und Abwasserbauten und -anlagen	944 754,60	300 000,00	50 000,00	0,00	0,00			1 294 800,00
	Einzahlungen - Finanzierung - Mittelaufbringung	944 754,60	300 000,00	50 000,00	0,00	0,00	0,00	0,00	1 294 800,00
	Mittel aus Geldfluss aus der operativen Gebarung	294 754,60	300 000,00	50 000,00	0,00	0,00	0,00	0,00	644 800,00
	6/851001+829000 Entnahme aus Rücklage - nicht voranschlagswirksame Gebarung	294 754,60	300 000,00	50 000,00	0,00	0,00			644 800,00
	Bedarfszuweisungen/KTZ	0,00	0,00	0,00	0,00	0,00	0,00	0,00	0,00
	Haushaltsrücklagen/Zahlungsmittelreserven	0,00	0,00	0,00	0,00	0,00	0,00	0,00	0,00
	Sonstige Kapitaltransfers und Subventionen	0,00	0,00	0,00	0,00	0,00	0,00	0,00	0,00
	Darlehen/Innere Darlehen	650 000,00	0,00	0,00	0,00	0,00	0,00	0,00	650 000,00
	53512/119 Kanal Sanierung Innenstadt	350 000,00	0,00	0,00	0,00	0,00			350 000,00
	53512/137 Kanal Sanierung Innenstadt	300 000,00	0,00	0,00	0,00	0,00			300 000,00
	Finanzierungsleasing	0,00	0,00	0,00	0,00	0,00	0,00	0,00	0,00
	Veräußerung langfristiges Vermögen und sonstiges	0,00	0,00	0,00	0,00	0,00	0,00	0,00	0,00
Finanzierungsergebnis 1851001		0,00	0,00	0,00	0,00	0,00	0,00	0,00	0,00
	<i>inklusive Vorjahre (gerundet)</i>		0,00	0,00	0,00	0,00	0,00	0,00	
1851002	Kanal Hauptpumpwerk DOKW (2020 bis 2026)								
	Auszahlungen - Investitionen - Mittelverwendung	4 372 134,12	600 000,00	0,00	0,00	0,00	0,00	0,00	4 972 100,00
	Anschaffungs- oder Herstellungskosten	4 372 134,12	600 000,00	0,00	0,00	0,00	0,00	0,00	4 972 100,00
	5/851002-004100 Wasser- und Abwasserbauten und -anlagen	170 731,12	600 000,00	0,00	0,00	0,00			770 700,00
	5/851002-729000 Zuweisung an Rücklage - nicht voranschlagswirksame Gebarung	4 201 403,00	0,00	0,00	0,00	0,00			4 201 400,00

Vorhaben	Vorhabensbezeichnung	RA Vorjahre	VA 2023	VA 2024	Plan 2025	Plan 2026	Plan 2027	Plan 2028	Plan Gesamt (gerundet)
Konto	Bezeichnung								
Einzahlungen - Finanzierung - Mittelaufbringung		4 372 134,12	600 000,00	0,00	0,00	0,00	0,00	0,00	4 972 100,00
Mittel aus Geldfluss aus der operativen Gebarung		4 372 134,12	600 000,00	0,00	0,00	0,00	0,00	0,00	4 972 100,00
6/851002+816000	Kostenbeiträge (Kostenersätze) für sonstige Leistungen	4 201 403,00	0,00	0,00	0,00	0,00			4 201 400,00
6/851002+829000	Entnahme aus Rücklage - nicht voranschlagswirksame Gebarung	121 790,00	600 000,00	0,00	0,00	0,00			721 800,00
6/851002+829910	Sonstige Erträge	48 941,12	0,00	0,00	0,00	0,00			48 900,00
Bedarfszuweisungen/KTZ		0,00	0,00	0,00	0,00	0,00	0,00	0,00	0,00
Haushaltsrücklagen/Zahlungsmittelreserven		0,00	0,00	0,00	0,00	0,00	0,00	0,00	0,00
Sonstige Kapitaltransfers und Subventionen		0,00	0,00	0,00	0,00	0,00	0,00	0,00	0,00
Darlehen/Innere Darlehen		0,00	0,00	0,00	0,00	0,00	0,00	0,00	0,00
Finanzierungsleasing		0,00	0,00	0,00	0,00	0,00	0,00	0,00	0,00
Veräußerung langfristiges Vermögen und sonstiges		0,00	0,00	0,00	0,00	0,00	0,00	0,00	0,00
Finanzierungsergebnis 1851002		0,00	0,00	0,00	0,00	0,00	0,00	0,00	0,00
	<i>inklusive Vorjahre (gerundet)</i>		0,00	0,00	0,00	0,00	0,00	0,00	
1851003 Kanal Gartenfeld VI (2020 bis 2030)									
Auszahlungen - Investitionen - Mittelverwendung		2 213,77	0,00	120 000,00	0,00	0,00	0,00	0,00	122 200,00
Anschaffungs- oder Herstellungskosten		2 213,77	0,00	120 000,00	0,00	0,00	0,00	0,00	122 200,00
5/851003-004000	Wasser- und Abwasserbauten und -anlagen	2 213,77	0,00	120 000,00	0,00	0,00	0,00	0,00	122 200,00
Einzahlungen - Finanzierung - Mittelaufbringung		2 213,77	0,00	120 000,00	0,00	0,00	0,00	0,00	122 200,00
Mittel aus Geldfluss aus der operativen Gebarung		2 213,77	0,00	120 000,00	0,00	0,00	0,00	0,00	122 200,00
6/851003+829910	Sonstige Erträge	0,00	0,00	120 000,00	0,00	0,00	0,00	0,00	120 000,00
6/851003+829911	Sonstige Erträge (Zuführung von 851000)	2 213,77	0,00	0,00	0,00	0,00	0,00	0,00	2 200,00
Bedarfszuweisungen/KTZ		0,00	0,00	0,00	0,00	0,00	0,00	0,00	0,00
Haushaltsrücklagen/Zahlungsmittelreserven		0,00	0,00	0,00	0,00	0,00	0,00	0,00	0,00
Sonstige Kapitaltransfers und Subventionen		0,00	0,00	0,00	0,00	0,00	0,00	0,00	0,00
Darlehen/Innere Darlehen		0,00	0,00	0,00	0,00	0,00	0,00	0,00	0,00
Finanzierungsleasing		0,00	0,00	0,00	0,00	0,00	0,00	0,00	0,00
Veräußerung langfristiges Vermögen und sonstiges		0,00	0,00	0,00	0,00	0,00	0,00	0,00	0,00
Finanzierungsergebnis 1851003		0,00	0,00	0,00	0,00	0,00	0,00	0,00	0,00
	<i>inklusive Vorjahre (gerundet)</i>		0,00	0,00	0,00	0,00	0,00	0,00	

Vorhaben	Vorhabensbezeichnung	RA Vorjahre	VA 2023	VA 2024	Plan 2025	Plan 2026	Plan 2027	Plan 2028	Plan Gesamt (gerundet)
Konto	Bezeichnung								
1851005	Kanalleitung Langenlebern Erweiterung Bahnstraße (2020 bis 2026)								
	Auszahlungen - Investitionen - Mittelverwendung	250 000,00	0,00	0,00	0,00	0,00	0,00	0,00	250 000,00
	Anschaffungs- oder Herstellungskosten	250 000,00	0,00	0,00	0,00	0,00	0,00	0,00	250 000,00
5/851005-004000	Wasser- und Abwasserbauten und -anlagen	63 007,86	0,00	0,00	0,00	0,00			63 000,00
5/851005-729000	Zuweisung an Rücklage - nicht voranschlagswirksame Gebarung	186 992,14	0,00	0,00	0,00	0,00			187 000,00
	Einzahlungen - Finanzierung - Mittelaufbringung	250 000,00	0,00	0,00	0,00	0,00	0,00	0,00	250 000,00
	Mittel aus Geldfluss aus der operativen Gebarung	0,00	0,00	0,00	0,00	0,00	0,00	0,00	0,00
	Bedarfszuweisungen/KTZ	0,00	0,00	0,00	0,00	0,00	0,00	0,00	0,00
	Haushaltsrücklagen/Zahlungsmittelreserven	0,00	0,00	0,00	0,00	0,00	0,00	0,00	0,00
	Sonstige Kapitaltransfers und Subventionen	0,00	0,00	0,00	0,00	0,00	0,00	0,00	0,00
	Darlehen/Innere Darlehen	250 000,00	0,00	0,00	0,00	0,00	0,00	0,00	250 000,00
53512/117	Kanal Langenlebern Erweiterung Bahnstraße	250 000,00	0,00	0,00	0,00	0,00			250 000,00
	Finanzierungsleasing	0,00	0,00	0,00	0,00	0,00	0,00	0,00	0,00
	Veräußerung langfristiges Vermögen und sonstiges	0,00	0,00	0,00	0,00	0,00	0,00	0,00	0,00
Finanzierungsergebnis 1851005		0,00	0,00	0,00	0,00	0,00	0,00	0,00	0,00
	<i>inklusive Vorjahre (gerundet)</i>		0,00	0,00	0,00	0,00	0,00	0,00	
1851006	Kanal Judenauer-Viertel (2020 bis 2099)								
	Auszahlungen - Investitionen - Mittelverwendung	0,00	0,00	200 000,00	1 400 000,00	0,00	0,00	0,00	1 600 000,00
	Anschaffungs- oder Herstellungskosten	0,00	0,00	200 000,00	1 400 000,00	0,00	0,00	0,00	1 600 000,00
5/851006-004000	Wasser- und Abwasserbauten und -anlagen	0,00	0,00	200 000,00	1 400 000,00	0,00	0,00	0,00	1 600 000,00
	Einzahlungen - Finanzierung - Mittelaufbringung	0,00	0,00	200 000,00	1 400 000,00	0,00	0,00	0,00	1 600 000,00
	Mittel aus Geldfluss aus der operativen Gebarung	0,00	0,00	200 000,00	0,00	0,00	0,00	0,00	200 000,00
6/851006+829000	Entnahme aus Rücklage - nicht voranschlagswirksame Gebarung	0,00	0,00	200 000,00	0,00	0,00	0,00	0,00	200 000,00
	Bedarfszuweisungen/KTZ	0,00	0,00	0,00	0,00	0,00	0,00	0,00	0,00
	Haushaltsrücklagen/Zahlungsmittelreserven	0,00	0,00	0,00	0,00	0,00	0,00	0,00	0,00
	Sonstige Kapitaltransfers und Subventionen	0,00	0,00	0,00	0,00	0,00	0,00	0,00	0,00
	Darlehen/Innere Darlehen	0,00	0,00	0,00	1 400 000,00	0,00	0,00	0,00	1 400 000,00
40370/222	Kanal Judenauerviertel	0,00	0,00	0,00	1 400 000,00	0,00	0,00	0,00	1 400 000,00
	Finanzierungsleasing	0,00	0,00	0,00	0,00	0,00	0,00	0,00	0,00

Vorhaben	Vorhabensbezeichnung	RA Vorjahre	VA 2023	VA 2024	Plan 2025	Plan 2026	Plan 2027	Plan 2028	Plan Gesamt (gerundet)
Konto	Bezeichnung								
	Veräußerung langfristiges Vermögen und sonstiges	0,00	0,00	0,00	0,00	0,00	0,00	0,00	0,00
Finanzierungsergebnis 1851006		0,00	0,00	0,00	0,00	0,00	0,00	0,00	0,00
	<i>inklusive Vorjahre (gerundet)</i>		0,00	0,00	0,00	0,00	0,00	0,00	
1851007 Kanal Langenlebarner-Viertel (2020 bis 2099)									
Auszahlungen - Investitionen - Mittelverwendung		0,00	0,00	160 000,00	200 000,00	1 530 000,00	0,00	0,00	1 890 000,00
Anschaffungs- oder Herstellungskosten		0,00	0,00	160 000,00	200 000,00	1 530 000,00	0,00	0,00	1 890 000,00
5/851007-004000	Wasser- und Abwasserbauten und -anlagen	0,00	0,00	160 000,00	200 000,00	1 530 000,00	0,00	0,00	1 890 000,00
Einzahlungen - Finanzierung - Mittelaufbringung		0,00	0,00	160 000,00	200 000,00	1 530 000,00	0,00	0,00	1 890 000,00
Mittel aus Geldfluss aus der operativen Gebarung		0,00	0,00	160 000,00	0,00	0,00	0,00	0,00	160 000,00
6/851007+829000	Entnahme aus Rücklage - nicht voranschlagswirksame Gebarung	0,00	0,00	160 000,00	0,00	0,00	0,00	0,00	160 000,00
Bedarfszuweisungen/KTZ		0,00	0,00	0,00	0,00	0,00	0,00	0,00	0,00
Haushaltsrücklagen/Zahlungsmittelreserven		0,00	0,00	0,00	0,00	0,00	0,00	0,00	0,00
Sonstige Kapitaltransfers und Subventionen		0,00	0,00	0,00	0,00	0,00	0,00	0,00	0,00
Darlehen/Innere Darlehen		0,00	0,00	0,00	200 000,00	1 530 000,00	0,00	0,00	1 730 000,00
40370/227	Kanal Langenlebarner Viertel	0,00	0,00	0,00	200 000,00	0,00	0,00	0,00	200 000,00
40370/239	Kanal Langenlebarner Viertel	0,00	0,00	0,00	0,00	1 530 000,00	0,00	0,00	1 530 000,00
Finanzierungsleasing		0,00	0,00	0,00	0,00	0,00	0,00	0,00	0,00
Veräußerung langfristiges Vermögen und sonstiges		0,00	0,00	0,00	0,00	0,00	0,00	0,00	0,00
Finanzierungsergebnis 1851007		0,00	0,00	0,00	0,00	0,00	0,00	0,00	0,00
	<i>inklusive Vorjahre (gerundet)</i>		0,00	0,00	0,00	0,00	0,00	0,00	
1851008 Kanal Staasdorfer Straße ab EVN bis WW 1 (2020 bis 2026)									
Auszahlungen - Investitionen - Mittelverwendung		0,00	200 000,00	0,00	0,00	0,00	0,00	0,00	200 000,00
Anschaffungs- oder Herstellungskosten		0,00	200 000,00	0,00	0,00	0,00	0,00	0,00	200 000,00
5/851008-004000	Wasser- und Abwasserbauten und -anlagen	0,00	200 000,00	0,00	0,00	0,00	0,00	0,00	200 000,00
Einzahlungen - Finanzierung - Mittelaufbringung		0,00	200 000,00	0,00	0,00	0,00	0,00	0,00	200 000,00
Mittel aus Geldfluss aus der operativen Gebarung		0,00	200 000,00	0,00	0,00	0,00	0,00	0,00	200 000,00
6/851008+829000	Entnahme aus Rücklage - nicht voranschlagswirksame Gebarung	0,00	200 000,00	0,00	0,00	0,00	0,00	0,00	200 000,00
Bedarfszuweisungen/KTZ		0,00	0,00	0,00	0,00	0,00	0,00	0,00	0,00
Haushaltsrücklagen/Zahlungsmittelreserven		0,00	0,00	0,00	0,00	0,00	0,00	0,00	0,00
Sonstige Kapitaltransfers und Subventionen		0,00	0,00	0,00	0,00	0,00	0,00	0,00	0,00
Darlehen/Innere Darlehen		0,00	0,00	0,00	0,00	0,00	0,00	0,00	0,00

Vorhaben	Vorhabensbezeichnung	RA Vorjahre	VA 2023	VA 2024	Plan 2025	Plan 2026	Plan 2027	Plan 2028	Plan Gesamt (gerundet)
Konto	Bezeichnung								
	Finanzierungsleasing	0,00	0,00	0,00	0,00	0,00	0,00	0,00	0,00
	Veräußerung langfristiges Vermögen und sonstiges	0,00	0,00	0,00	0,00	0,00	0,00	0,00	0,00
Finanzierungsergebnis 1851008		0,00	0,00	0,00	0,00	0,00	0,00	0,00	0,00
	<i>inklusive Vorjahre (gerundet)</i>		0,00	0,00	0,00	0,00	0,00	0,00	
1851009 Kanal Florahofstraße Langenlebarn (2020 bis 2026)									
	Auszahlungen - Investitionen - Mittelverwendung	0,00	200 000,00	0,00	0,00	0,00	0,00	0,00	200 000,00
	Anschaffungs- oder Herstellungskosten	0,00	200 000,00	0,00	0,00	0,00	0,00	0,00	200 000,00
	5/851009-004000 Wasser- und Abwasserbauten und -anlagen	0,00	200 000,00	0,00	0,00	0,00	0,00		200 000,00
	Einzahlungen - Finanzierung - Mittelaufbringung	0,00	200 000,00	0,00	0,00	0,00	0,00	0,00	200 000,00
	Mittel aus Geldfluss aus der operativen Gebarung	0,00	200 000,00	0,00	0,00	0,00	0,00	0,00	200 000,00
	6/851009+829000 Entnahme aus Rücklage - nicht voranschlagswirksame Gebarung	0,00	200 000,00	0,00	0,00	0,00	0,00		200 000,00
	Bedarfszuweisungen/KTZ	0,00	0,00	0,00	0,00	0,00	0,00	0,00	0,00
	Haushaltsrücklagen/Zahlungsmittelreserven	0,00	0,00	0,00	0,00	0,00	0,00	0,00	0,00
	Sonstige Kapitaltransfers und Subventionen	0,00	0,00	0,00	0,00	0,00	0,00	0,00	0,00
	Darlehen/Innere Darlehen	0,00	0,00	0,00	0,00	0,00	0,00	0,00	0,00
	Finanzierungsleasing	0,00	0,00	0,00	0,00	0,00	0,00	0,00	0,00
	Veräußerung langfristiges Vermögen und sonstiges	0,00	0,00	0,00	0,00	0,00	0,00	0,00	0,00
Finanzierungsergebnis 1851009		0,00	0,00	0,00	0,00	0,00	0,00	0,00	0,00
	<i>inklusive Vorjahre (gerundet)</i>		0,00	0,00	0,00	0,00	0,00	0,00	
1085101 Kanal Langenlebarner Straße (2020 bis 2030)									
	Auszahlungen - Investitionen - Mittelverwendung	947 145,11	0,00	0,00	0,00	0,00	0,00	0,00	947 100,00
	Anschaffungs- oder Herstellungskosten	947 145,11	0,00	0,00	0,00	0,00	0,00	0,00	947 100,00
	5/851010-004000 Wasser- und Abwasserbauten und -anlagen	947 145,11	0,00	0,00	0,00	0,00	0,00	0,00	947 100,00
	Einzahlungen - Finanzierung - Mittelaufbringung	947 145,11	0,00	0,00	0,00	0,00	0,00	0,00	947 100,00
	Mittel aus Geldfluss aus der operativen Gebarung	447 145,11	0,00	0,00	0,00	0,00	0,00	0,00	447 100,00
	6/851010+829000 Entnahme aus Rücklage - nicht voranschlagswirksame Gebarung	447 145,11	0,00	0,00	0,00	0,00	0,00	0,00	447 100,00
	Bedarfszuweisungen/KTZ	0,00	0,00	0,00	0,00	0,00	0,00	0,00	0,00
	Haushaltsrücklagen/Zahlungsmittelreserven	0,00	0,00	0,00	0,00	0,00	0,00	0,00	0,00
	Sonstige Kapitaltransfers und Subventionen	0,00	0,00	0,00	0,00	0,00	0,00	0,00	0,00
	Darlehen/Innere Darlehen	500 000,00	0,00	0,00	0,00	0,00	0,00	0,00	500 000,00
	53512/96 Kanal Langenlebarner Straße	500 000,00	0,00	0,00	0,00	0,00	0,00	0,00	500 000,00

Vorhaben	Vorhabensbezeichnung	RA Vorjahre	VA 2023	VA 2024	Plan 2025	Plan 2026	Plan 2027	Plan 2028	Plan Gesamt (gerundet)
Konto	Bezeichnung								
Finanzierungsleasing		0,00	0,00	0,00	0,00	0,00	0,00	0,00	0,00
Veräußerung langfristiges Vermögen und sonstiges		0,00	0,00	0,00	0,00	0,00	0,00	0,00	0,00
Finanzierungsergebnis 1085101		0,00	0,00	0,00	0,00	0,00	0,00	0,00	0,00
	<i>inklusive Vorjahre (gerundet)</i>		0,00	0,00	0,00	0,00	0,00	0,00	
1851011 Kanal Beim Heisselgarten (2020 bis 2099)									
Auszahlungen - Investitionen - Mittelverwendung		0,00	0,00	100 000,00	0,00	0,00	0,00	0,00	100 000,00
Anschaffungs- oder Herstellungskosten		0,00	0,00	100 000,00	0,00	0,00	0,00	0,00	100 000,00
5/851011-004000	Wasser- und Abwasserbauten und -anlagen	0,00	0,00	100 000,00	0,00	0,00	0,00	0,00	100 000,00
Einzahlungen - Finanzierung - Mittelaufbringung		0,00	0,00	100 000,00	0,00	0,00	0,00	0,00	100 000,00
Mittel aus Geldfluss aus der operativen Gebarung		0,00	0,00	100 000,00	0,00	0,00	0,00	0,00	100 000,00
6/851011+829000	Entnahme aus Rücklage - nicht voranschlagswirksame Gebarung	0,00	0,00	100 000,00	0,00	0,00	0,00	0,00	100 000,00
Bedarfszuweisungen/KTZ		0,00	0,00	0,00	0,00	0,00	0,00	0,00	0,00
Haushaltsrücklagen/Zahlungsmittelreserven		0,00	0,00	0,00	0,00	0,00	0,00	0,00	0,00
Sonstige Kapitaltransfers und Subventionen		0,00	0,00	0,00	0,00	0,00	0,00	0,00	0,00
Darlehen/Innere Darlehen		0,00	0,00	0,00	0,00	0,00	0,00	0,00	0,00
Finanzierungsleasing		0,00	0,00	0,00	0,00	0,00	0,00	0,00	0,00
Veräußerung langfristiges Vermögen und sonstiges		0,00	0,00	0,00	0,00	0,00	0,00	0,00	0,00
Finanzierungsergebnis 1851011		0,00	0,00	0,00	0,00	0,00	0,00	0,00	0,00
	<i>inklusive Vorjahre (gerundet)</i>		0,00	0,00	0,00	0,00	0,00	0,00	
1851012 Kanal Hedy-Lamarr-Straße (2023 bis 2030)									
Geplante Gesamtkosten:	150 000,00								
Auszahlungen - Investitionen - Mittelverwendung		0,00	150 000,00	130 000,00	0,00	0,00	0,00	0,00	280 000,00
Anschaffungs- oder Herstellungskosten		0,00	150 000,00	130 000,00	0,00	0,00	0,00	0,00	280 000,00
5/851012-004000	Wasser- und Abwasserbauten und -anlagen	0,00	150 000,00	130 000,00	0,00	0,00	0,00	0,00	280 000,00
Einzahlungen - Finanzierung - Mittelaufbringung		0,00	150 000,00	130 000,00	0,00	0,00	0,00	0,00	280 000,00
Mittel aus Geldfluss aus der operativen Gebarung		0,00	150 000,00	130 000,00	0,00	0,00	0,00	0,00	280 000,00
6/851012+829000	Entnahme aus Rücklage - nicht voranschlagswirksame Gebarung	0,00	150 000,00	130 000,00	0,00	0,00	0,00	0,00	280 000,00
Bedarfszuweisungen/KTZ		0,00	0,00	0,00	0,00	0,00	0,00	0,00	0,00
Haushaltsrücklagen/Zahlungsmittelreserven		0,00	0,00	0,00	0,00	0,00	0,00	0,00	0,00
Sonstige Kapitaltransfers und Subventionen		0,00	0,00	0,00	0,00	0,00	0,00	0,00	0,00

Vorhaben	Vorhabensbezeichnung	RA Vorjahre	VA 2023	VA 2024	Plan 2025	Plan 2026	Plan 2027	Plan 2028	Plan Gesamt (gerundet)
Konto	Bezeichnung								
	Darlehen/Innere Darlehen	0,00	0,00	0,00	0,00	0,00	0,00	0,00	0,00
	Finanzierungsleasing	0,00	0,00	0,00	0,00	0,00	0,00	0,00	0,00
	Veräußerung langfristiges Vermögen und sonstiges	0,00	0,00	0,00	0,00	0,00	0,00	0,00	0,00
Finanzierungsergebnis 1851012		0,00	0,00	0,00	0,00	0,00	0,00	0,00	0,00
	<i>inklusive Vorjahre (gerundet)</i>		0,00	0,00	0,00	0,00	0,00	0,00	
1851013 Kanal F.-Goldmann-Straße (2023 bis 2030)									
Geplante Gesamtkosten: 130 000,00									
	Auszahlungen - Investitionen - Mittelverwendung	0,00	0,00	0,00	0,00	130 000,00	0,00	0,00	130 000,00
	Anschaffungs- oder Herstellungskosten	0,00	0,00	0,00	0,00	130 000,00	0,00	0,00	130 000,00
5/851013-004000	Wasser- und Abwasserbauten und -anlagen	0,00	0,00	0,00	0,00	130 000,00	0,00	0,00	130 000,00
	Einzahlungen - Finanzierung - Mittelaufbringung	0,00	0,00	0,00	0,00	130 000,00	0,00	0,00	130 000,00
	Mittel aus Geldfluss aus der operativen Gebarung	0,00	0,00	0,00	0,00	0,00	0,00	0,00	0,00
	Bedarfszuweisungen/KTZ	0,00	0,00	0,00	0,00	0,00	0,00	0,00	0,00
	Haushaltsrücklagen/Zahlungsmittelreserven	0,00	0,00	0,00	0,00	0,00	0,00	0,00	0,00
	Sonstige Kapitaltransfers und Subventionen	0,00	0,00	0,00	0,00	0,00	0,00	0,00	0,00
	Darlehen/Innere Darlehen	0,00	0,00	0,00	0,00	130 000,00	0,00	0,00	130 000,00
40370/234	Kanal F.-Goldmann-Straße	0,00	0,00	0,00	0,00	130 000,00	0,00	0,00	130 000,00
	Finanzierungsleasing	0,00	0,00	0,00	0,00	0,00	0,00	0,00	0,00
	Veräußerung langfristiges Vermögen und sonstiges	0,00	0,00	0,00	0,00	0,00	0,00	0,00	0,00
Finanzierungsergebnis 1851013		0,00	0,00	0,00	0,00	0,00	0,00	0,00	0,00
	<i>inklusive Vorjahre (gerundet)</i>		0,00	0,00	0,00	0,00	0,00	0,00	
1851014 Kanal Heinrich-Öschl-Gasse (2023 bis 2030)									
	Auszahlungen - Investitionen - Mittelverwendung	0,00	0,00	0,00	0,00	0,00	310 000,00	0,00	310 000,00
	Anschaffungs- oder Herstellungskosten	0,00	0,00	0,00	0,00	0,00	310 000,00	0,00	310 000,00
5/851014-004000	Wasser- und Abwasserbauten und -anlagen	0,00	0,00	0,00	0,00	0,00	310 000,00	0,00	310 000,00
	Einzahlungen - Finanzierung - Mittelaufbringung	0,00	0,00	0,00	0,00	0,00	310 000,00	0,00	310 000,00
	Mittel aus Geldfluss aus der operativen Gebarung	0,00	0,00	0,00	0,00	0,00	0,00	0,00	0,00
	Bedarfszuweisungen/KTZ	0,00	0,00	0,00	0,00	0,00	0,00	0,00	0,00
	Haushaltsrücklagen/Zahlungsmittelreserven	0,00	0,00	0,00	0,00	0,00	0,00	0,00	0,00
	Sonstige Kapitaltransfers und Subventionen	0,00	0,00	0,00	0,00	0,00	0,00	0,00	0,00
	Darlehen/Innere Darlehen	0,00	0,00	0,00	0,00	0,00	310 000,00	0,00	310 000,00
40370/247	Kanal H.-Öschl-Gasse	0,00	0,00	0,00	0,00	0,00	310 000,00	0,00	310 000,00

Vorhaben	Vorhabensbezeichnung	RA Vorjahre	VA 2023	VA 2024	Plan 2025	Plan 2026	Plan 2027	Plan 2028	Plan Gesamt (gerundet)
Konto	Bezeichnung								
	Finanzierungsleasing	0,00	0,00	0,00	0,00	0,00	0,00	0,00	0,00
	Veräußerung langfristiges Vermögen und sonstiges	0,00	0,00	0,00	0,00	0,00	0,00	0,00	0,00
Finanzierungsergebnis 1851014		0,00	0,00	0,00	0,00	0,00	0,00	0,00	0,00
	<i>inklusive Vorjahre (gerundet)</i>		0,00	0,00	0,00	0,00	0,00	0,00	
1851015 Kanal Neugrabengasse (2023 bis 2030)									
	Auszahlungen - Investitionen - Mittelverwendung	0,00	0,00	0,00	0,00	0,00	80 000,00	0,00	80 000,00
	Anschaffungs- oder Herstellungskosten	0,00	0,00	0,00	0,00	0,00	80 000,00	0,00	80 000,00
	5/851015-004000 Wasser- und Abwasserbauten und -anlagen	0,00	0,00	0,00	0,00	0,00	80 000,00	0,00	80 000,00
	Einzahlungen - Finanzierung - Mittelaufbringung	0,00	0,00	0,00	0,00	0,00	80 000,00	0,00	80 000,00
	Mittel aus Geldfluss aus der operativen Gebarung	0,00	0,00	0,00	0,00	0,00	0,00	0,00	0,00
	Bedarfszuweisungen/KTZ	0,00	0,00	0,00	0,00	0,00	0,00	0,00	0,00
	Haushaltsrücklagen/Zahlungsmittelreserven	0,00	0,00	0,00	0,00	0,00	0,00	0,00	0,00
	Sonstige Kapitaltransfers und Subventionen	0,00	0,00	0,00	0,00	0,00	0,00	0,00	0,00
	Darlehen/Innere Darlehen	0,00	0,00	0,00	0,00	0,00	80 000,00	0,00	80 000,00
	40370/248 Kanal Neugrabengasse	0,00	0,00	0,00	0,00	0,00	80 000,00	0,00	80 000,00
	Finanzierungsleasing	0,00	0,00	0,00	0,00	0,00	0,00	0,00	0,00
	Veräußerung langfristiges Vermögen und sonstiges	0,00	0,00	0,00	0,00	0,00	0,00	0,00	0,00
Finanzierungsergebnis 1851015		0,00	0,00	0,00	0,00	0,00	0,00	0,00	0,00
	<i>inklusive Vorjahre (gerundet)</i>		0,00	0,00	0,00	0,00	0,00	0,00	
1851016 Kanal Friedrich-Schindlechter-Straße Langenlebar (2023 bis 2030)									
	Auszahlungen - Investitionen - Mittelverwendung	0,00	0,00	150 000,00	0,00	0,00	0,00	0,00	150 000,00
	Anschaffungs- oder Herstellungskosten	0,00	0,00	150 000,00	0,00	0,00	0,00	0,00	150 000,00
	5/851016-004000 Wasser- und Abwasserbauten und -anlagen	0,00	0,00	150 000,00	0,00	0,00	0,00	0,00	150 000,00
	Einzahlungen - Finanzierung - Mittelaufbringung	0,00	0,00	150 000,00	0,00	0,00	0,00	0,00	150 000,00
	Mittel aus Geldfluss aus der operativen Gebarung	0,00	0,00	150 000,00	0,00	0,00	0,00	0,00	150 000,00
	6/851016+829000 Entnahme aus Rücklage - nicht voranschlagswirksame Gebarung	0,00	0,00	150 000,00	0,00	0,00	0,00	0,00	150 000,00
	Bedarfszuweisungen/KTZ	0,00	0,00	0,00	0,00	0,00	0,00	0,00	0,00
	Haushaltsrücklagen/Zahlungsmittelreserven	0,00	0,00	0,00	0,00	0,00	0,00	0,00	0,00
	Sonstige Kapitaltransfers und Subventionen	0,00	0,00	0,00	0,00	0,00	0,00	0,00	0,00
	Darlehen/Innere Darlehen	0,00	0,00	0,00	0,00	0,00	0,00	0,00	0,00
	Finanzierungsleasing	0,00	0,00	0,00	0,00	0,00	0,00	0,00	0,00

Vorhaben	Vorhabensbezeichnung	RA Vorjahre	VA 2023	VA 2024	Plan 2025	Plan 2026	Plan 2027	Plan 2028	Plan Gesamt (gerundet)
Konto	Bezeichnung								
	Veräußerung langfristiges Vermögen und sonstiges	0,00	0,00	0,00	0,00	0,00	0,00	0,00	0,00
Finanzierungsergebnis 1851016		0,00	0,00	0,00	0,00	0,00	0,00	0,00	0,00
	<i>inklusive Vorjahre (gerundet)</i>		0,00	0,00	0,00	0,00	0,00	0,00	
1085104 Kanal Franz Langauer-Straße Langenlebar (2020 bis 2026)									
Auszahlungen - Investitionen - Mittelverwendung		4 746,18	150 000,00	0,00	0,00	0,00	0,00	0,00	154 700,00
Anschaffungs- oder Herstellungskosten		4 746,18	150 000,00	0,00	0,00	0,00	0,00	0,00	154 700,00
5/851040-004000	Wasser- und Abwasserbauten und -anlagen	4 746,18	150 000,00	0,00	0,00	0,00	0,00	0,00	154 700,00
Einzahlungen - Finanzierung - Mittelaufbringung		4 746,18	150 000,00	0,00	0,00	0,00	0,00	0,00	154 700,00
Mittel aus Geldfluss aus der operativen Gebarung		4 746,18	150 000,00	0,00	0,00	0,00	0,00	0,00	154 700,00
6/851040+829000	Entnahme aus Rücklage - nicht voranschlagswirksame Gebarung	0,00	150 000,00	0,00	0,00	0,00	0,00	0,00	150 000,00
6/851040+829911	Sonstige Erträge (Zuführung von 851000)	4 746,18	0,00	0,00	0,00	0,00	0,00	0,00	4 700,00
Bedarfszuweisungen/KTZ		0,00	0,00	0,00	0,00	0,00	0,00	0,00	0,00
Haushaltsrücklagen/Zahlungsmittelreserven		0,00	0,00	0,00	0,00	0,00	0,00	0,00	0,00
Sonstige Kapitaltransfers und Subventionen		0,00	0,00	0,00	0,00	0,00	0,00	0,00	0,00
Darlehen/Innere Darlehen		0,00	0,00	0,00	0,00	0,00	0,00	0,00	0,00
Finanzierungsleasing		0,00	0,00	0,00	0,00	0,00	0,00	0,00	0,00
Veräußerung langfristiges Vermögen und sonstiges		0,00	0,00	0,00	0,00	0,00	0,00	0,00	0,00
Finanzierungsergebnis 1085104		0,00	0,00	0,00	0,00	0,00	0,00	0,00	0,00
	<i>inklusive Vorjahre (gerundet)</i>		0,00	0,00	0,00	0,00	0,00	0,00	
1085150 Kläranlage Ausbaustufe II (2020 bis 2026)									
Auszahlungen - Investitionen - Mittelverwendung		3 168 789,10	200 000,00	0,00	0,00	0,00	0,00	0,00	3 368 800,00
Anschaffungs- oder Herstellungskosten		3 168 789,10	200 000,00	0,00	0,00	0,00	0,00	0,00	3 368 800,00
5/851500-004000	Wasser- und Abwasserbauten und -anlagen	3 168 789,10	200 000,00	0,00	0,00	0,00	0,00	0,00	3 368 800,00
Einzahlungen - Finanzierung - Mittelaufbringung		3 168 789,10	200 000,00	0,00	0,00	0,00	0,00	0,00	3 368 800,00
Mittel aus Geldfluss aus der operativen Gebarung		3 068 789,10	200 000,00	0,00	0,00	0,00	0,00	0,00	3 268 800,00
6/851500+829000	Entnahme aus Rücklage - nicht voranschlagswirksame Gebarung	0,00	200 000,00	0,00	0,00	0,00	0,00	0,00	200 000,00
6/851500+829910	Sonstige Erträge	3 068 789,10	0,00	0,00	0,00	0,00	0,00	0,00	3 068 800,00
Bedarfszuweisungen/KTZ		0,00	0,00	0,00	0,00	0,00	0,00	0,00	0,00
Haushaltsrücklagen/Zahlungsmittelreserven		0,00	0,00	0,00	0,00	0,00	0,00	0,00	0,00
Sonstige Kapitaltransfers und Subventionen		0,00	0,00	0,00	0,00	0,00	0,00	0,00	0,00

Vorhaben	Vorhabensbezeichnung	RA Vorjahre	VA 2023	VA 2024	Plan 2025	Plan 2026	Plan 2027	Plan 2028	Plan Gesamt (gerundet)
Konto	Bezeichnung								
Darlehen/Innere Darlehen		100 000,00	0,00	0,00	0,00	0,00	0,00	0,00	100 000,00
53512/98	Kläranlage Ausbaustufe II	100 000,00	0,00	0,00	0,00	0,00			100 000,00
Finanzierungsleasing		0,00	0,00	0,00	0,00	0,00	0,00	0,00	0,00
Veräußerung langfristiges Vermögen und sonstiges		0,00	0,00	0,00	0,00	0,00	0,00	0,00	0,00
Finanzierungsergebnis 1085150		0,00	0,00	0,00	0,00	0,00	0,00	0,00	0,00
	<i>inklusive Vorjahre (gerundet)</i>		0,00	0,00	0,00	0,00	0,00	0,00	
1085160 Kanal Gartenfeld VI (2020 bis 2030)									
Auszahlungen - Investitionen - Mittelverwendung		32 248,81	0,00	0,00	0,00	0,00	0,00	0,00	32 200,00
Anschaffungs- oder Herstellungskosten		32 248,81	0,00	0,00	0,00	0,00	0,00	0,00	32 200,00
5/851600-004000	Wasser- und Abwasserbauten und -anlagen	32 149,03	0,00	0,00	0,00	0,00	0,00	0,00	32 100,00
5/851600-729960	Sonstige Ausgabe - Übernahme 2019	99,78	0,00	0,00	0,00	0,00	0,00	0,00	100,00
Einzahlungen - Finanzierung - Mittelaufbringung		31 147,16	1 100,00	0,00	0,00	0,00	0,00	0,00	32 200,00
Mittel aus Geldfluss aus der operativen Gebarung		31 147,16	0,00	0,00	0,00	0,00	0,00	0,00	31 100,00
6/851600+810000	Leistungserlös	305,37	0,00	0,00	0,00	0,00	0,00	0,00	300,00
6/851600+829911	Sonstige Erträge (Zuführung von 851000)	30 841,79	0,00	0,00	0,00	0,00	0,00	0,00	30 800,00
Bedarfszuweisungen/KTZ		0,00	0,00	0,00	0,00	0,00	0,00	0,00	0,00
Haushaltsrücklagen/Zahlungsmittelreserven		0,00	0,00	0,00	0,00	0,00	0,00	0,00	0,00
Sonstige Kapitaltransfers und Subventionen		0,00	0,00	0,00	0,00	0,00	0,00	0,00	0,00
Darlehen/Innere Darlehen		0,00	0,00	0,00	0,00	0,00	0,00	0,00	0,00
Finanzierungsleasing		0,00	0,00	0,00	0,00	0,00	0,00	0,00	0,00
Veräußerung langfristiges Vermögen und sonstiges		0,00	0,00	0,00	0,00	0,00	0,00	0,00	0,00
Korrektur Einzahlungen VA 2023		0,00	1 100,00	0,00	0,00	0,00	0,00	0,00	1 100,00
Finanzierungsergebnis 1085160		-1 101,65	1 100,00	0,00	0,00	0,00	0,00	0,00	0,00
	<i>inklusive Vorjahre (gerundet)</i>		0,00	0,00	0,00	0,00	0,00	0,00	
1085180 Kanalerneuerung Nebenanlagen (2020 bis 2030)									
Auszahlungen - Investitionen - Mittelverwendung		208 362,50	100 000,00	100 000,00	100 000,00	100 000,00	100 000,00	100 000,00	808 400,00
Anschaffungs- oder Herstellungskosten		208 362,50	100 000,00	100 000,00	100 000,00	100 000,00	100 000,00	100 000,00	808 400,00
5/851800-002000	Kanal Nebenanlagen	208 362,50	100 000,00	100 000,00	100 000,00	100 000,00	100 000,00	100 000,00	808 400,00

Vorhaben	Vorhabensbezeichnung	RA Vorjahre	VA 2023	VA 2024	Plan 2025	Plan 2026	Plan 2027	Plan 2028	Plan Gesamt (gerundet)
Konto	Bezeichnung								
Einzahlungen - Finanzierung - Mittelaufbringung		208 362,50	100 000,00	100 000,00	100 000,00	100 000,00	100 000,00	100 000,00	808 400,00
Mittel aus Geldfluss aus der operativen Gebarung		208 362,50	100 000,00	100 000,00	100 000,00	100 000,00	100 000,00	100 000,00	808 400,00
6/851800+829000	Entnahme aus Rücklage - nicht voranschlagswirksame Gebarung	129 990,42	100 000,00	100 000,00	100 000,00	100 000,00	100 000,00	100 000,00	730 000,00
6/851800+829910	Sonstige Erträge	71 600,17	0,00	0,00	0,00	0,00	0,00	0,00	71 600,00
6/851800+829960	Sonstige Einnahme - Übernahme 2019	6 771,91	0,00	0,00	0,00	0,00	0,00	0,00	6 800,00
Bedarfszuweisungen/KTZ		0,00	0,00	0,00	0,00	0,00	0,00	0,00	0,00
Haushaltsrücklagen/Zahlungsmittelreserven		0,00	0,00	0,00	0,00	0,00	0,00	0,00	0,00
Sonstige Kapitaltransfers und Subventionen		0,00	0,00	0,00	0,00	0,00	0,00	0,00	0,00
Darlehen/Innere Darlehen		0,00	0,00	0,00	0,00	0,00	0,00	0,00	0,00
Finanzierungsleasing		0,00	0,00	0,00	0,00	0,00	0,00	0,00	0,00
Veräußerung langfristiges Vermögen und sonstiges		0,00	0,00	0,00	0,00	0,00	0,00	0,00	0,00
Finanzierungsergebnis 1085180		0,00	0,00	0,00	0,00	0,00	0,00	0,00	0,00
	<i>inklusive Vorjahre (gerundet)</i>		0,00	0,00	0,00	0,00	0,00	0,00	
1085301 Kiosk NIB Errichtung (2023 bis 2025)									
Auszahlungen - Investitionen - Mittelverwendung		0,00	0,00	150 000,00	0,00	0,00	0,00	0,00	150 000,00
Anschaffungs- oder Herstellungskosten		0,00	0,00	150 000,00	0,00	0,00	0,00	0,00	150 000,00
5/853010-010000	Gebäude und Bauten	0,00	0,00	150 000,00	0,00				150 000,00
Einzahlungen - Finanzierung - Mittelaufbringung		0,00	0,00	150 000,00	0,00	0,00	0,00	0,00	150 000,00
Mittel aus Geldfluss aus der operativen Gebarung		0,00	0,00	0,00	0,00	0,00	0,00	0,00	0,00
Bedarfszuweisungen/KTZ		0,00	0,00	0,00	0,00	0,00	0,00	0,00	0,00
Haushaltsrücklagen/Zahlungsmittelreserven		0,00	0,00	0,00	0,00	0,00	0,00	0,00	0,00
Sonstige Kapitaltransfers und Subventionen		0,00	0,00	0,00	0,00	0,00	0,00	0,00	0,00
Darlehen/Innere Darlehen		0,00	0,00	150 000,00	0,00	0,00	0,00	0,00	150 000,00
40370/205	Kiosk NIB Errichtung	0,00	0,00	150 000,00	0,00				150 000,00
Finanzierungsleasing		0,00	0,00	0,00	0,00	0,00	0,00	0,00	0,00
Veräußerung langfristiges Vermögen und sonstiges		0,00	0,00	0,00	0,00	0,00	0,00	0,00	0,00
Finanzierungsergebnis 1085301		0,00	0,00	0,00	0,00	0,00	0,00	0,00	0,00
	<i>inklusive Vorjahre (gerundet)</i>		0,00	0,00	0,00	0,00	0,00	0,00	
1085310 CO2-Neutrales Rathaus (2020 bis 2026)									
Auszahlungen - Investitionen - Mittelverwendung		8 000,00	12 000,00	400 000,00	0,00	0,00	0,00	0,00	420 000,00
Anschaffungs- oder Herstellungskosten		8 000,00	350 000,00	400 000,00	0,00	0,00	0,00	0,00	758 000,00
5/853100-010000	Baukosten	8 000,00	350 000,00	400 000,00	0,00	0,00			758 000,00

Vorhaben	Vorhabensbezeichnung	RA Vorjahre	VA 2023	VA 2024	Plan 2025	Plan 2026	Plan 2027	Plan 2028	Plan Gesamt (gerundet)
Konto	Bezeichnung								
	Korrektur Auszahlungen VA 2023	0,00	-338 000,00	0,00	0,00	0,00	0,00	0,00	-338 000,00
	Einzahlungen - Finanzierung - Mittelaufbringung	45 000,00	175 000,00	200 000,00	0,00	0,00	0,00	0,00	420 000,00
	Mittel aus Geldfluss aus der operativen Gebarung	0,00	0,00	0,00	0,00	0,00	0,00	0,00	0,00
	Bedarfszuweisungen/KTZ	0,00	0,00	0,00	0,00	0,00	0,00	0,00	0,00
	Haushaltsrücklagen/Zahlungsmittelreserven	0,00	0,00	0,00	0,00	0,00	0,00	0,00	0,00
	Sonstige Kapitaltransfers und Subventionen	0,00	175 000,00	200 000,00	0,00	0,00	0,00	0,00	375 000,00
6/853100+300000	Kapitaltransfers von Bund, Bundesfonds und Bundeskammern	0,00	175 000,00	200 000,00	0,00	0,00	0,00	0,00	375 000,00
	Darlehen/Innere Darlehen	45 000,00	175 000,00	0,00	0,00	0,00	0,00	0,00	220 000,00
53512/86	CO2-Neutrales Rathaus	10 000,00	0,00	0,00	0,00	0,00	0,00	0,00	10 000,00
53512/107	CO2-Neutrales-Rathaus	35 000,00	0,00	0,00	0,00	0,00	0,00	0,00	35 000,00
53512/154	CO2-Neutrales Rathaus	0,00	175 000,00	0,00	0,00	0,00	0,00	0,00	175 000,00
	Finanzierungsleasing	0,00	0,00	0,00	0,00	0,00	0,00	0,00	0,00
	Veräußerung langfristiges Vermögen und sonstiges	0,00	0,00	0,00	0,00	0,00	0,00	0,00	0,00
	Korrektur Einzahlungen VA 2023	0,00	-175 000,00	0,00	0,00	0,00	0,00	0,00	-175 000,00
	Finanzierungsergebnis 1085310	37 000,00	163 000,00	-200 000,00	0,00	0,00	0,00	0,00	0,00
	<i>inklusive Vorjahre (gerundet)</i>		200 000,00	0,00	0,00	0,00	0,00	0,00	
1859300	Tulln App (2020 bis 2026)								
	Auszahlungen - Investitionen - Mittelverwendung	97 229,17	2 800,00	0,00	0,00	0,00	0,00	0,00	100 000,00
	Anschaffungs- oder Herstellungskosten	97 229,17	0,00	0,00	0,00	0,00	0,00	0,00	97 200,00
5/859300-070000	Aktivierungsfähige Rechte (immaterielle Vermögenswerte)	97 229,17	0,00	0,00	0,00	0,00	0,00	0,00	97 200,00
	Korrektur Auszahlungen VA 2023	0,00	2 800,00	0,00	0,00	0,00	0,00	0,00	2 800,00
	Einzahlungen - Finanzierung - Mittelaufbringung	100 000,00	0,00	0,00	0,00	0,00	0,00	0,00	100 000,00
	Mittel aus Geldfluss aus der operativen Gebarung	0,00	0,00	0,00	0,00	0,00	0,00	0,00	0,00
	Bedarfszuweisungen/KTZ	0,00	0,00	0,00	0,00	0,00	0,00	0,00	0,00
	Haushaltsrücklagen/Zahlungsmittelreserven	0,00	0,00	0,00	0,00	0,00	0,00	0,00	0,00
	Sonstige Kapitaltransfers und Subventionen	0,00	0,00	0,00	0,00	0,00	0,00	0,00	0,00
	Darlehen/Innere Darlehen	100 000,00	0,00	0,00	0,00	0,00	0,00	0,00	100 000,00
53512/103	Tulln App	100 000,00	0,00	0,00	0,00	0,00	0,00	0,00	100 000,00
	Finanzierungsleasing	0,00	0,00	0,00	0,00	0,00	0,00	0,00	0,00

Vorhaben	Vorhabensbezeichnung	RA Vorjahre	VA 2023	VA 2024	Plan 2025	Plan 2026	Plan 2027	Plan 2028	Plan Gesamt (gerundet)
Konto	Bezeichnung								
	Veräußerung langfristiges Vermögen und sonstiges	0,00	0,00	0,00	0,00	0,00	0,00	0,00	0,00
Finanzierungsergebnis 1859300		2 770,83	-2 800,00	0,00	0,00	0,00	0,00	0,00	0,00
	<i>inklusive Vorjahre (gerundet)</i>		0,00	0,00	0,00	0,00	0,00	0,00	

Salden Finanzierungsergebnisse		RA Vorjahre	VA 2023	VA 2024	Plan 2025	Plan 2026	Plan 2027	Plan 2028	Plan Gesamt (gerundet)
2000000	Sonstige Investitionen (2020 bis 2099)								
	Auszahlungen - Investitionen - Mittelverwendung	5 123 898,01	1 924 800,00	2 893 700,00	1 934 400,00	1 745 400,00	1 886 400,00	1 840 300,00	17 348 900,00
	Einzahlungen - Finanzierung - Mittelherkunft	1 693 913,11	300 000,00	1 000 000,00	300 000,00	300 000,00	300 000,00	300 000,00	4 193 900,00
		-3 429 984,90	-1 624 800,00	-1 893 700,00	-1 634 400,00	-1 445 400,00	-1 586 400,00	-1 540 300,00	-13 155 000,00
	<i>inklusive Vorjahre (gerundet)</i>		-5 054 800,00	-6 948 500,00	-8 582 900,00	-10 028 300,00	-11 614 700,00	-13 155 000,00	
Saldo Sonstige Investitionen		-3 429 984,90	-1 624 800,00	-1 893 700,00	-1 634 400,00	-1 445 400,00	-1 586 400,00	-1 540 300,00	-13 155 000,00
	<i>inklusive Vorjahre (gerundet)</i>		-5 054 800,00	-6 948 500,00	-8 582 900,00	-10 028 300,00	-11 614 700,00	-13 155 000,00	

Salden Finanzierungsergebnisse		RA Vorjahre	VA 2023	VA 2024	Plan 2025	Plan 2026	Plan 2027	Plan 2028	Plan Gesamt (gerundet)
1016320	FF Neuaigen und Veranstaltungsraum (2020 bis 2030)								
	Auszahlungen - Investitionen - Mittelverwendung	0,00	650 000,00	1 650 000,00	0,00	0,00	0,00	0,00	2 300 000,00
	Einzahlungen - Finanzierung - Mittelherkunft	50 000,00	600 000,00	1 650 000,00	0,00	0,00	0,00	0,00	2 300 000,00
		50 000,00	-50 000,00	0,00	0,00	0,00	0,00	0,00	0,00
	<i>inklusive Vorjahre (gerundet)</i>		0,00	0,00	0,00	0,00	0,00	0,00	
1163301	FF Nitzing - Ankauf HLF1 (2020 bis 2030)								
	Auszahlungen - Investitionen - Mittelverwendung	187 566,38	28 100,00	0,00	0,00	0,00	0,00	0,00	215 700,00
	Einzahlungen - Finanzierung - Mittelherkunft	215 623,76	0,00	0,00	0,00	0,00	0,00	0,00	215 600,00
		28 057,38	-28 100,00	0,00	0,00	0,00	0,00	0,00	0,00
	<i>inklusive Vorjahre (gerundet)</i>		0,00	0,00	0,00	0,00	0,00	0,00	
1163501	FF Tulln - Ankauf Drehleiter (2020 bis 2026)								
	Auszahlungen - Investitionen - Mittelverwendung	0,00	1 045 000,00	0,00	0,00	0,00	0,00	0,00	1 045 000,00
	Einzahlungen - Finanzierung - Mittelherkunft	0,00	1 045 000,00	0,00	0,00	0,00	0,00	0,00	1 045 000,00
		0,00	0,00	0,00	0,00	0,00	0,00	0,00	0,00
	<i>inklusive Vorjahre (gerundet)</i>		0,00	0,00	0,00	0,00	0,00	0,00	
1163502	FF Tulln - Ankauf HLF 2 (2020 bis 2026)								
	Auszahlungen - Investitionen - Mittelverwendung	0,00	0,00	500 000,00	0,00	0,00	0,00	0,00	500 000,00
	Einzahlungen - Finanzierung - Mittelherkunft	0,00	0,00	500 000,00	0,00	0,00	0,00	0,00	500 000,00
		0,00	0,00	0,00	0,00	0,00	0,00	0,00	0,00
	<i>inklusive Vorjahre (gerundet)</i>		0,00	0,00	0,00	0,00	0,00	0,00	
1021110	Volksschule Tulln I (2020 bis 2026)								
	Auszahlungen - Investitionen - Mittelverwendung	302 095,01	2 900,00	0,00	0,00	0,00	0,00	0,00	305 000,00
	Einzahlungen - Finanzierung - Mittelherkunft	305 000,00	0,00	0,00	0,00	0,00	0,00	0,00	305 000,00
		2 904,99	-2 900,00	0,00	0,00	0,00	0,00	0,00	0,00
	<i>inklusive Vorjahre (gerundet)</i>		0,00	0,00	0,00	0,00	0,00	0,00	
1021120	Volksschule Langenlebern (2020 bis 2026)								
	Auszahlungen - Investitionen - Mittelverwendung	0,00	210 000,00	0,00	0,00	0,00	0,00	0,00	210 000,00
	Einzahlungen - Finanzierung - Mittelherkunft	10 000,00	200 000,00	0,00	0,00	0,00	0,00	0,00	210 000,00
		10 000,00	-10 000,00	0,00	0,00	0,00	0,00	0,00	0,00
	<i>inklusive Vorjahre (gerundet)</i>		0,00	0,00	0,00	0,00	0,00	0,00	
1021500	Handelsakademie/Handelsschule (2020 bis 2026)								
	Auszahlungen - Investitionen - Mittelverwendung	0,00	1 950 000,00	0,00	0,00	0,00	0,00	0,00	1 950 000,00
	Einzahlungen - Finanzierung - Mittelherkunft	500 000,00	1 450 000,00	0,00	0,00	0,00	0,00	0,00	1 950 000,00
		500 000,00	-500 000,00	0,00	0,00	0,00	0,00	0,00	0,00
	<i>inklusive Vorjahre (gerundet)</i>		0,00	0,00	0,00	0,00	0,00	0,00	

Salden Finanzierungsergebnisse		RA Vorjahre	VA 2023	VA 2024	Plan 2025	Plan 2026	Plan 2027	Plan 2028	Plan Gesamt (gerundet)
1240011	Kindergarten 11 (2023 bis 2030)								
	Auszahlungen - Investitionen - Mittelverwendung	0,00	0,00	150 000,00	0,00	0,00	0,00	0,00	150 000,00
	Einzahlungen - Finanzierung - Mittelherkunft	0,00	0,00	150 000,00	0,00	0,00	0,00	0,00	150 000,00
		0,00	0,00	0,00	0,00	0,00	0,00	0,00	0,00
	<i>inklusive Vorjahre (gerundet)</i>		0,00	0,00	0,00	0,00	0,00	0,00	
1240012	Kindergarten 12 (2023 bis 2035)								
	Auszahlungen - Investitionen - Mittelverwendung	0,00	0,00	0,00	0,00	0,00	120 000,00	300 000,00	420 000,00
	Einzahlungen - Finanzierung - Mittelherkunft	0,00	0,00	0,00	0,00	0,00	120 000,00	300 000,00	420 000,00
		0,00	0,00	0,00	0,00	0,00	0,00	0,00	0,00
	<i>inklusive Vorjahre (gerundet)</i>		0,00	0,00	0,00	0,00	0,00	0,00	
1024040	Kindergarten Langenlebarn (2020 bis 2026)								
	Auszahlungen - Investitionen - Mittelverwendung	1 230 331,83	124 700,00	0,00	0,00	0,00	0,00	0,00	1 355 000,00
	Einzahlungen - Finanzierung - Mittelherkunft	1 355 000,00	0,00	0,00	0,00	0,00	0,00	0,00	1 355 000,00
		124 668,17	-124 700,00	0,00	0,00	0,00	0,00	0,00	0,00
	<i>inklusive Vorjahre (gerundet)</i>		0,00	0,00	0,00	0,00	0,00	0,00	
1262001	Sportplatz Langenlebarn - Flutlicht (2023 bis 2027)								
	Auszahlungen - Investitionen - Mittelverwendung	0,00	100 000,00	0,00	0,00	0,00	0,00	0,00	100 000,00
	Einzahlungen - Finanzierung - Mittelherkunft	0,00	100 000,00	0,00	0,00	0,00	0,00	0,00	100 000,00
		0,00	0,00	0,00	0,00	0,00	0,00	0,00	0,00
	<i>inklusive Vorjahre (gerundet)</i>		0,00	0,00	0,00	0,00	0,00	0,00	
1026400	Kunsteisbahn - Fitnessräume (2023 bis 2027)								
	Auszahlungen - Investitionen - Mittelverwendung	0,00	230 000,00	0,00	0,00	0,00	0,00	0,00	230 000,00
	Einzahlungen - Finanzierung - Mittelherkunft	0,00	230 000,00	0,00	0,00	0,00	0,00	0,00	230 000,00
		0,00	0,00	0,00	0,00	0,00	0,00	0,00	0,00
	<i>inklusive Vorjahre (gerundet)</i>		0,00	0,00	0,00	0,00	0,00	0,00	
1026900	Freizeit- und Bewegungsareal (2020 bis 2026)								
	Auszahlungen - Investitionen - Mittelverwendung	150 010,97	43 300,00	125 000,00	0,00	0,00	0,00	0,00	318 300,00
	Einzahlungen - Finanzierung - Mittelherkunft	158 350,00	35 000,00	125 000,00	0,00	0,00	0,00	0,00	318 400,00
		8 339,03	-8 300,00	0,00	0,00	0,00	0,00	0,00	0,00
	<i>inklusive Vorjahre (gerundet)</i>		0,00	0,00	0,00	0,00	0,00	0,00	
1026920	BMX Gelände (2020 bis 2026)								
	Auszahlungen - Investitionen - Mittelverwendung	165 913,01	0,00	0,00	0,00	0,00	0,00	0,00	165 900,00
	Einzahlungen - Finanzierung - Mittelherkunft	165 913,01	0,00	0,00	0,00	0,00	0,00	0,00	165 900,00
		0,00	0,00	0,00	0,00	0,00	0,00	0,00	0,00
	<i>inklusive Vorjahre (gerundet)</i>		0,00	0,00	0,00	0,00	0,00	0,00	

Salden Finanzierungsergebnisse		RA Vorjahre	VA 2023	VA 2024	Plan 2025	Plan 2026	Plan 2027	Plan 2028	Plan Gesamt (gerundet)
1002900	Rathaus Minoritenkloster (2020 bis 2026)								
	Auszahlungen - Investitionen - Mittelverwendung	21 959,20	8 000,00	0,00	0,00	0,00	0,00	0,00	30 000,00
	Einzahlungen - Finanzierung - Mittelherkunft	30 000,00	0,00	0,00	0,00	0,00	0,00	0,00	30 000,00
		8 040,80	-8 000,00	0,00	0,00	0,00	0,00	0,00	0,00
	<i>inklusive Vorjahre (gerundet)</i>		0,00	0,00	0,00	0,00	0,00	0,00	
1036220	Restaurierung Kulturdenkmäler (2020 bis 2099)								
	Auszahlungen - Investitionen - Mittelverwendung	0,00	10 700,00	55 000,00	78 000,00	0,00	0,00	0,00	143 700,00
	Einzahlungen - Finanzierung - Mittelherkunft	23 747,89	120 000,00	0,00	0,00	0,00	0,00	0,00	143 700,00
		23 747,89	109 300,00	-55 000,00	-78 000,00	0,00	0,00	0,00	0,00
	<i>inklusive Vorjahre (gerundet)</i>		133 000,00	78 000,00	0,00	0,00	0,00	0,00	
1061200	Gemeindestraßen Erneuerung (2020 bis 2099)								
	Auszahlungen - Investitionen - Mittelverwendung	4 575 354,00	2 969 600,00	1 600 000,00	1 700 000,00	1 800 000,00	1 800 000,00	1 800 000,00	16 245 000,00
	Einzahlungen - Finanzierung - Mittelherkunft	6 044 966,61	1 500 000,00	1 600 000,00	1 700 000,00	1 800 000,00	1 800 000,00	1 800 000,00	16 245 000,00
		1 469 612,61	-1 469 600,00	0,00	0,00	0,00	0,00	0,00	0,00
	<i>inklusive Vorjahre (gerundet)</i>		0,00	0,00	0,00	0,00	0,00	0,00	
1061201	Beschattung Hauptplatz (2000 bis 2026)								
	Auszahlungen - Investitionen - Mittelverwendung	0,00	50 000,00	300 000,00	0,00	0,00	0,00	0,00	350 000,00
	Einzahlungen - Finanzierung - Mittelherkunft	0,00	50 000,00	300 000,00	0,00	0,00	0,00	0,00	350 000,00
		0,00	0,00	0,00	0,00	0,00	0,00	0,00	0,00
	<i>inklusive Vorjahre (gerundet)</i>		0,00	0,00	0,00	0,00	0,00	0,00	
1061210	Verkehrsberuhigung Langenlebern (2020 bis 2099)								
	Auszahlungen - Investitionen - Mittelverwendung	251 767,20	100 000,00	180 000,00	200 000,00	100 000,00	0,00	0,00	831 800,00
	Einzahlungen - Finanzierung - Mittelherkunft	251 767,20	100 000,00	180 000,00	200 000,00	100 000,00	0,00	0,00	831 800,00
		0,00	0,00	0,00	0,00	0,00	0,00	0,00	0,00
	<i>inklusive Vorjahre (gerundet)</i>		0,00	0,00	0,00	0,00	0,00	0,00	
1061240	Park & Ride und Bike & Ride (2020 bis 2030)								
	Auszahlungen - Investitionen - Mittelverwendung	15 000,00	10 000,00	0,00	0,00	0,00	0,00	0,00	25 000,00
	Einzahlungen - Finanzierung - Mittelherkunft	15 000,00	10 000,00	0,00	0,00	0,00	0,00	0,00	25 000,00
		0,00	0,00	0,00	0,00	0,00	0,00	0,00	0,00
	<i>inklusive Vorjahre (gerundet)</i>		0,00	0,00	0,00	0,00	0,00	0,00	
1061260	Begleitmaßnahmen ÖBB (2020 bis 2099)								
	Auszahlungen - Investitionen - Mittelverwendung	0,00	50 000,00	0,00	0,00	0,00	0,00	0,00	50 000,00
	Einzahlungen - Finanzierung - Mittelherkunft	50 000,00	0,00	0,00	0,00	0,00	0,00	0,00	50 000,00
		50 000,00	-50 000,00	0,00	0,00	0,00	0,00	0,00	0,00
	<i>inklusive Vorjahre (gerundet)</i>		0,00	0,00	0,00	0,00	0,00	0,00	

Salden Finanzierungsergebnisse		RA Vorjahre	VA 2023	VA 2024	Plan 2025	Plan 2026	Plan 2027	Plan 2028	Plan Gesamt (gerundet)
1061290	Bahn Lärmschutz (2020 bis 2099)								
	Auszahlungen - Investitionen - Mittelverwendung	0,00	50 000,00	0,00	0,00	0,00	0,00	0,00	50 000,00
	Einzahlungen - Finanzierung - Mittelherkunft	50 000,00	0,00	0,00	0,00	0,00	0,00	0,00	50 000,00
		50 000,00	-50 000,00	0,00	0,00	0,00	0,00	0,00	0,00
	<i>inklusive Vorjahre (gerundet)</i>		0,00	0,00	0,00	0,00	0,00	0,00	
1061600	Rad- und Wanderwege (2020 bis 2099)								
	Auszahlungen - Investitionen - Mittelverwendung	1 248 452,22	350 800,00	140 000,00	300 000,00	300 000,00	300 000,00	300 000,00	2 939 300,00
	Einzahlungen - Finanzierung - Mittelherkunft	1 299 257,00	300 000,00	140 000,00	300 000,00	300 000,00	300 000,00	300 000,00	2 939 300,00
		50 804,78	-50 800,00	0,00	0,00	0,00	0,00	0,00	0,00
	<i>inklusive Vorjahre (gerundet)</i>		0,00	0,00	0,00	0,00	0,00	0,00	
1064900	Bushaltestellen und Wartehäuser (2020 bis 2099)								
	Auszahlungen - Investitionen - Mittelverwendung	30 805,75	30 000,00	30 000,00	30 000,00	30 000,00	30 000,00	30 000,00	210 800,00
	Einzahlungen - Finanzierung - Mittelherkunft	30 805,75	30 000,00	30 000,00	30 000,00	30 000,00	30 000,00	30 000,00	210 800,00
		0,00	0,00	0,00	0,00	0,00	0,00	0,00	0,00
	<i>inklusive Vorjahre (gerundet)</i>		0,00	0,00	0,00	0,00	0,00	0,00	
1064901	Stromtankstellen (2023 bis 2099)								
	Auszahlungen - Investitionen - Mittelverwendung	0,00	0,00	165 000,00	0,00	0,00	0,00	0,00	165 000,00
	Einzahlungen - Finanzierung - Mittelherkunft	0,00	0,00	165 000,00	0,00	0,00	0,00	0,00	165 000,00
		0,00	0,00	0,00	0,00	0,00	0,00	0,00	0,00
	<i>inklusive Vorjahre (gerundet)</i>		0,00	0,00	0,00	0,00	0,00	0,00	
1078250	Lichtwellenleitungen Erweiterung und Breitbandausbau								
	Auszahlungen - Investitionen - Mittelverwendung	517 366,49	100 000,00	100 000,00	100 000,00	100 000,00	100 000,00	100 000,00	1 117 400,00
	Einzahlungen - Finanzierung - Mittelherkunft	517 366,49	100 000,00	100 000,00	100 000,00	100 000,00	100 000,00	100 000,00	1 117 400,00
		0,00	0,00	0,00	0,00	0,00	0,00	0,00	0,00
	<i>inklusive Vorjahre (gerundet)</i>		0,00	0,00	0,00	0,00	0,00	0,00	
1078950	Technologiezentrum (2020 bis 2035)								
	Auszahlungen - Investitionen - Mittelverwendung	1 950 000,00	0,00	0,00	1 000 000,00	1 000 000,00	1 000 000,00	0,00	4 950 000,00
	Einzahlungen - Finanzierung - Mittelherkunft	1 950 000,00	0,00	0,00	1 000 000,00	1 000 000,00	1 000 000,00	0,00	4 950 000,00
		0,00	0,00	0,00	0,00	0,00	0,00	0,00	0,00
	<i>inklusive Vorjahre (gerundet)</i>		0,00	0,00	0,00	0,00	0,00	0,00	
1081501	Nibelungenplatz (2020 bis 2026)								
	Auszahlungen - Investitionen - Mittelverwendung	441 821,44	2 558 200,00	2 200 000,00	0,00	0,00	0,00	0,00	5 200 000,00
	Einzahlungen - Finanzierung - Mittelherkunft	800 000,00	2 200 000,00	2 200 000,00	0,00	0,00	0,00	0,00	5 200 000,00
		358 178,56	-358 200,00	0,00	0,00	0,00	0,00	0,00	0,00
	<i>inklusive Vorjahre (gerundet)</i>		0,00	0,00	0,00	0,00	0,00	0,00	

Salden Finanzierungsergebnisse		RA Vorjahre	VA 2023	VA 2024	Plan 2025	Plan 2026	Plan 2027	Plan 2028	Plan Gesamt (gerundet)
1815000	Begrünung und Mikroklima (2020 bis 2030)								
	Auszahlungen - Investitionen - Mittelverwendung	121 563,91	65 600,00	0,00	0,00	0,00	0,00	0,00	187 200,00
	Einzahlungen - Finanzierung - Mittelherkunft	157 196,92	30 000,00	0,00	0,00	0,00	0,00	0,00	187 200,00
		35 633,01	-35 600,00	0,00	0,00	0,00	0,00	0,00	0,00
	<i>inklusive Vorjahre (gerundet)</i>		0,00	0,00	0,00	0,00	0,00	0,00	
1081510	Spielplätze (2020 bis 2099)								
	Auszahlungen - Investitionen - Mittelverwendung	290 131,66	263 900,00	86 500,00	71 500,00	71 500,00	71 500,00	71 500,00	926 500,00
	Einzahlungen - Finanzierung - Mittelherkunft	456 000,00	98 000,00	86 500,00	71 500,00	71 500,00	71 500,00	71 500,00	926 500,00
		165 868,34	-165 900,00	0,00	0,00	0,00	0,00	0,00	0,00
	<i>inklusive Vorjahre (gerundet)</i>		0,00	0,00	0,00	0,00	0,00	0,00	
1081600	Straßenbeleuchtung Erneuerung (2020 bis 2099)								
	Auszahlungen - Investitionen - Mittelverwendung	732 006,80	508 100,00	390 000,00	400 000,00	400 000,00	400 000,00	400 000,00	3 230 100,00
	Einzahlungen - Finanzierung - Mittelherkunft	880 100,00	360 000,00	390 000,00	400 000,00	400 000,00	400 000,00	400 000,00	3 230 100,00
		148 093,20	-148 100,00	0,00	0,00	0,00	0,00	0,00	0,00
	<i>inklusive Vorjahre (gerundet)</i>		0,00	0,00	0,00	0,00	0,00	0,00	
1081750	Friedhöfe Erweiterungen (2020 bis 2099)								
	Auszahlungen - Investitionen - Mittelverwendung	130 255,79	60 700,00	44 000,00	154 000,00	44 000,00	44 000,00	44 000,00	521 000,00
	Einzahlungen - Finanzierung - Mittelherkunft	120 000,00	71 000,00	44 000,00	154 000,00	44 000,00	44 000,00	44 000,00	521 000,00
		-10 255,79	10 300,00	0,00	0,00	0,00	0,00	0,00	0,00
	<i>inklusive Vorjahre (gerundet)</i>		0,00	0,00	0,00	0,00	0,00	0,00	
1083100	Aubad (2020 bis 2026)								
	Auszahlungen - Investitionen - Mittelverwendung	104 086,37	30 900,00	0,00	0,00	0,00	0,00	0,00	135 000,00
	Einzahlungen - Finanzierung - Mittelherkunft	135 000,00	0,00	0,00	0,00	0,00	0,00	0,00	135 000,00
		30 913,63	-30 900,00	0,00	0,00	0,00	0,00	0,00	0,00
	<i>inklusive Vorjahre (gerundet)</i>		0,00	0,00	0,00	0,00	0,00	0,00	
1085000	Wasserleitung Erneuerung und Ergänzung (2020 bis 21)								
	Auszahlungen - Investitionen - Mittelverwendung	1 069 388,25	300 000,00	300 000,00	100 000,00	100 000,00	100 000,00	100 000,00	2 069 400,00
	Einzahlungen - Finanzierung - Mittelherkunft	1 069 388,25	300 000,00	300 000,00	100 000,00	100 000,00	100 000,00	100 000,00	2 069 400,00
		0,00	0,00	0,00	0,00	0,00	0,00	0,00	0,00
	<i>inklusive Vorjahre (gerundet)</i>		0,00	0,00	0,00	0,00	0,00	0,00	
1850001	Wasser Sanierung Innenstadt (2020 bis 2026)								
	Auszahlungen - Investitionen - Mittelverwendung	1 227 457,61	380 000,00	50 000,00	0,00	0,00	0,00	0,00	1 657 500,00
	Einzahlungen - Finanzierung - Mittelherkunft	1 227 457,61	380 000,00	50 000,00	0,00	0,00	0,00	0,00	1 657 500,00
		0,00	0,00	0,00	0,00	0,00	0,00	0,00	0,00
	<i>inklusive Vorjahre (gerundet)</i>		0,00	0,00	0,00	0,00	0,00	0,00	

Salden Finanzierungsergebnisse		RA Vorjahre	VA 2023	VA 2024	Plan 2025	Plan 2026	Plan 2027	Plan 2028	Plan Gesamt (gerundet)
1850003	Wasser Gartenfeld VI (2020 bis 2030)								
	Auszahlungen - Investitionen - Mittelverwendung	33 716,08	0,00	130 000,00	0,00	0,00	0,00	0,00	163 700,00
	Einzahlungen - Finanzierung - Mittelherkunft	33 716,08	0,00	130 000,00	0,00	0,00	0,00	0,00	163 700,00
		0,00	0,00	0,00	0,00	0,00	0,00	0,00	0,00
	<i>inklusive Vorjahre (gerundet)</i>		0,00	0,00	0,00	0,00	0,00	0,00	
1850005	Wasserversorgung Judenauer-Viertel (2020 bis 2099)								
	Auszahlungen - Investitionen - Mittelverwendung	0,00	0,00	300 000,00	900 000,00	0,00	0,00	0,00	1 200 000,00
	Einzahlungen - Finanzierung - Mittelherkunft	0,00	0,00	300 000,00	900 000,00	0,00	0,00	0,00	1 200 000,00
		0,00	0,00	0,00	0,00	0,00	0,00	0,00	0,00
	<i>inklusive Vorjahre (gerundet)</i>		0,00	0,00	0,00	0,00	0,00	0,00	
1850006	Wasser Langenlebarnner-Viertel (2020 bis 2099)								
	Auszahlungen - Investitionen - Mittelverwendung	0,00	0,00	270 000,00	300 000,00	1 170 000,00	0,00	0,00	1 740 000,00
	Einzahlungen - Finanzierung - Mittelherkunft	0,00	0,00	270 000,00	300 000,00	1 170 000,00	0,00	0,00	1 740 000,00
		0,00	0,00	0,00	0,00	0,00	0,00	0,00	0,00
	<i>inklusive Vorjahre (gerundet)</i>		0,00	0,00	0,00	0,00	0,00	0,00	
1850007	Wasser Beim Heisselgarten (2020 bis 2026)								
	Auszahlungen - Investitionen - Mittelverwendung	0,00	0,00	100 000,00	0,00	0,00	0,00	0,00	100 000,00
	Einzahlungen - Finanzierung - Mittelherkunft	0,00	0,00	100 000,00	0,00	0,00	0,00	0,00	100 000,00
		0,00	0,00	0,00	0,00	0,00	0,00	0,00	0,00
	<i>inklusive Vorjahre (gerundet)</i>		0,00	0,00	0,00	0,00	0,00	0,00	
1850008	Wasser Hedy-Lamarr-Straße (2023 bis 2030)								
	Auszahlungen - Investitionen - Mittelverwendung	0,00	150 000,00	130 000,00	0,00	0,00	0,00	0,00	280 000,00
	Einzahlungen - Finanzierung - Mittelherkunft	0,00	150 000,00	130 000,00	0,00	0,00	0,00	0,00	280 000,00
		0,00	0,00	0,00	0,00	0,00	0,00	0,00	0,00
	<i>inklusive Vorjahre (gerundet)</i>		0,00	0,00	0,00	0,00	0,00	0,00	
1850009	Wasser F.-Goldmann-Straße (2023 bis 2030)								
	Auszahlungen - Investitionen - Mittelverwendung	0,00	0,00	0,00	0,00	110 000,00	0,00	0,00	110 000,00
	Einzahlungen - Finanzierung - Mittelherkunft	0,00	0,00	0,00	0,00	110 000,00	0,00	0,00	110 000,00
		0,00	0,00	0,00	0,00	0,00	0,00	0,00	0,00
	<i>inklusive Vorjahre (gerundet)</i>		0,00	0,00	0,00	0,00	0,00	0,00	
1850014	Wasser Heinrich-Öschl-Gasse (2023 bis 2030)								
	Auszahlungen - Investitionen - Mittelverwendung	0,00	0,00	0,00	0,00	0,00	220 000,00	0,00	220 000,00
	Einzahlungen - Finanzierung - Mittelherkunft	0,00	0,00	0,00	0,00	0,00	220 000,00	0,00	220 000,00
		0,00	0,00	0,00	0,00	0,00	0,00	0,00	0,00
	<i>inklusive Vorjahre (gerundet)</i>		0,00	0,00	0,00	0,00	0,00	0,00	

Salden Finanzierungsergebnisse		RA Vorjahre	VA 2023	VA 2024	Plan 2025	Plan 2026	Plan 2027	Plan 2028	Plan Gesamt (gerundet)
1850015	Wasser Neugrabengasse (2023 bis 2030)								
	Auszahlungen - Investitionen - Mittelverwendung	0,00	0,00	0,00	0,00	0,00	80 000,00	0,00	80 000,00
	Einzahlungen - Finanzierung - Mittelherkunft	0,00	0,00	0,00	0,00	0,00	80 000,00	0,00	80 000,00
		0,00	0,00	0,00	0,00	0,00	0,00	0,00	0,00
	<i>inklusive Vorjahre (gerundet)</i>		0,00	0,00	0,00	0,00	0,00	0,00	
1850016	Wasser Friedrich-Schindlecker-Str. Langenlebern (202:								
	Auszahlungen - Investitionen - Mittelverwendung	0,00	0,00	100 000,00	0,00	0,00	0,00	0,00	100 000,00
	Einzahlungen - Finanzierung - Mittelherkunft	0,00	0,00	100 000,00	0,00	0,00	0,00	0,00	100 000,00
		0,00	0,00	0,00	0,00	0,00	0,00	0,00	0,00
	<i>inklusive Vorjahre (gerundet)</i>		0,00	0,00	0,00	0,00	0,00	0,00	
1085080	Wasser Langenlebarner Straße (2020 bis 2030)								
	Auszahlungen - Investitionen - Mittelverwendung	559 026,01	421 000,00	0,00	0,00	0,00	0,00	0,00	980 000,00
	Einzahlungen - Finanzierung - Mittelherkunft	980 000,00	0,00	0,00	0,00	0,00	0,00	0,00	980 000,00
		420 973,99	-421 000,00	0,00	0,00	0,00	0,00	0,00	0,00
	<i>inklusive Vorjahre (gerundet)</i>		0,00	0,00	0,00	0,00	0,00	0,00	
1085100	Kanal Erneuerung und Ergänzung (2020 bis 2099)								
	Auszahlungen - Investitionen - Mittelverwendung	1 493 177,13	100 000,00	100 000,00	100 000,00	100 000,00	100 000,00	100 000,00	2 093 200,00
	Einzahlungen - Finanzierung - Mittelherkunft	1 493 177,13	100 000,00	100 000,00	100 000,00	100 000,00	100 000,00	100 000,00	2 093 200,00
		0,00	0,00	0,00	0,00	0,00	0,00	0,00	0,00
	<i>inklusive Vorjahre (gerundet)</i>		0,00	0,00	0,00	0,00	0,00	0,00	
1851001	Kanal Sanierung Innenstadt (2020 bis 2026)								
	Auszahlungen - Investitionen - Mittelverwendung	944 754,60	300 000,00	50 000,00	0,00	0,00	0,00	0,00	1 294 800,00
	Einzahlungen - Finanzierung - Mittelherkunft	944 754,60	300 000,00	50 000,00	0,00	0,00	0,00	0,00	1 294 800,00
		0,00	0,00	0,00	0,00	0,00	0,00	0,00	0,00
	<i>inklusive Vorjahre (gerundet)</i>		0,00	0,00	0,00	0,00	0,00	0,00	
1851002	Kanal Hauptpumpwerk DOKW (2020 bis 2026)								
	Auszahlungen - Investitionen - Mittelverwendung	4 372 134,12	600 000,00	0,00	0,00	0,00	0,00	0,00	4 972 100,00
	Einzahlungen - Finanzierung - Mittelherkunft	4 372 134,12	600 000,00	0,00	0,00	0,00	0,00	0,00	4 972 100,00
		0,00	0,00	0,00	0,00	0,00	0,00	0,00	0,00
	<i>inklusive Vorjahre (gerundet)</i>		0,00	0,00	0,00	0,00	0,00	0,00	
1851003	Kanal Gartenfeld VI (2020 bis 2030)								
	Auszahlungen - Investitionen - Mittelverwendung	2 213,77	0,00	120 000,00	0,00	0,00	0,00	0,00	122 200,00
	Einzahlungen - Finanzierung - Mittelherkunft	2 213,77	0,00	120 000,00	0,00	0,00	0,00	0,00	122 200,00
		0,00	0,00	0,00	0,00	0,00	0,00	0,00	0,00
	<i>inklusive Vorjahre (gerundet)</i>		0,00	0,00	0,00	0,00	0,00	0,00	

Salden Finanzierungsergebnisse		RA Vorjahre	VA 2023	VA 2024	Plan 2025	Plan 2026	Plan 2027	Plan 2028	Plan Gesamt (gerundet)
1851005	Kanalleitung Langenlebarn Erweiterung Bahnstraße (2l								
	Auszahlungen - Investitionen - Mittelverwendung	250 000,00	0,00	0,00	0,00	0,00	0,00	0,00	250 000,00
	Einzahlungen - Finanzierung - Mittelherkunft	250 000,00	0,00	0,00	0,00	0,00	0,00	0,00	250 000,00
		0,00	0,00	0,00	0,00	0,00	0,00	0,00	0,00
	<i>inklusive Vorjahre (gerundet)</i>		0,00	0,00	0,00	0,00	0,00	0,00	
1851006	Kanal Judenauer-Viertel (2020 bis 2099)								
	Auszahlungen - Investitionen - Mittelverwendung	0,00	0,00	200 000,00	1 400 000,00	0,00	0,00	0,00	1 600 000,00
	Einzahlungen - Finanzierung - Mittelherkunft	0,00	0,00	200 000,00	1 400 000,00	0,00	0,00	0,00	1 600 000,00
		0,00	0,00	0,00	0,00	0,00	0,00	0,00	0,00
	<i>inklusive Vorjahre (gerundet)</i>		0,00	0,00	0,00	0,00	0,00	0,00	
1851007	Kanal Langenlebarn-Viertel (2020 bis 2099)								
	Auszahlungen - Investitionen - Mittelverwendung	0,00	0,00	160 000,00	200 000,00	1 530 000,00	0,00	0,00	1 890 000,00
	Einzahlungen - Finanzierung - Mittelherkunft	0,00	0,00	160 000,00	200 000,00	1 530 000,00	0,00	0,00	1 890 000,00
		0,00	0,00	0,00	0,00	0,00	0,00	0,00	0,00
	<i>inklusive Vorjahre (gerundet)</i>		0,00	0,00	0,00	0,00	0,00	0,00	
1851008	Kanal Staasdorfer Straße ab EVN bis WW 1 (2020 bis :								
	Auszahlungen - Investitionen - Mittelverwendung	0,00	200 000,00	0,00	0,00	0,00	0,00	0,00	200 000,00
	Einzahlungen - Finanzierung - Mittelherkunft	0,00	200 000,00	0,00	0,00	0,00	0,00	0,00	200 000,00
		0,00	0,00	0,00	0,00	0,00	0,00	0,00	0,00
	<i>inklusive Vorjahre (gerundet)</i>		0,00	0,00	0,00	0,00	0,00	0,00	
1851009	Kanal Florahofstraße Langenlebarn (2020 bis 2026)								
	Auszahlungen - Investitionen - Mittelverwendung	0,00	200 000,00	0,00	0,00	0,00	0,00	0,00	200 000,00
	Einzahlungen - Finanzierung - Mittelherkunft	0,00	200 000,00	0,00	0,00	0,00	0,00	0,00	200 000,00
		0,00	0,00	0,00	0,00	0,00	0,00	0,00	0,00
	<i>inklusive Vorjahre (gerundet)</i>		0,00	0,00	0,00	0,00	0,00	0,00	
1085101	Kanal Langenlebarn Straße (2020 bis 2030)								
	Auszahlungen - Investitionen - Mittelverwendung	947 145,11	0,00	0,00	0,00	0,00	0,00	0,00	947 100,00
	Einzahlungen - Finanzierung - Mittelherkunft	947 145,11	0,00	0,00	0,00	0,00	0,00	0,00	947 100,00
		0,00	0,00	0,00	0,00	0,00	0,00	0,00	0,00
	<i>inklusive Vorjahre (gerundet)</i>		0,00	0,00	0,00	0,00	0,00	0,00	
1851011	Kanal Beim Heisselgarten (2020 bis 2099)								
	Auszahlungen - Investitionen - Mittelverwendung	0,00	0,00	100 000,00	0,00	0,00	0,00	0,00	100 000,00
	Einzahlungen - Finanzierung - Mittelherkunft	0,00	0,00	100 000,00	0,00	0,00	0,00	0,00	100 000,00
		0,00	0,00	0,00	0,00	0,00	0,00	0,00	0,00
	<i>inklusive Vorjahre (gerundet)</i>		0,00	0,00	0,00	0,00	0,00	0,00	

Salden Finanzierungsergebnisse		RA Vorjahre	VA 2023	VA 2024	Plan 2025	Plan 2026	Plan 2027	Plan 2028	Plan Gesamt (gerundet)
1851012	Kanal Hedy-Lamarr-Straße (2023 bis 2030)								
	Auszahlungen - Investitionen - Mittelverwendung	0,00	150 000,00	130 000,00	0,00	0,00	0,00	0,00	280 000,00
	Einzahlungen - Finanzierung - Mittelherkunft	0,00	150 000,00	130 000,00	0,00	0,00	0,00	0,00	280 000,00
		0,00	0,00	0,00	0,00	0,00	0,00	0,00	0,00
	<i>inklusive Vorjahre (gerundet)</i>		0,00	0,00	0,00	0,00	0,00	0,00	
1851013	Kanal F.-Goldmann-Straße (2023 bis 2030)								
	Auszahlungen - Investitionen - Mittelverwendung	0,00	0,00	0,00	0,00	130 000,00	0,00	0,00	130 000,00
	Einzahlungen - Finanzierung - Mittelherkunft	0,00	0,00	0,00	0,00	130 000,00	0,00	0,00	130 000,00
		0,00	0,00	0,00	0,00	0,00	0,00	0,00	0,00
	<i>inklusive Vorjahre (gerundet)</i>		0,00	0,00	0,00	0,00	0,00	0,00	
1851014	Kanal Heinrich-Öschl-Gasse (2023 bis 2030)								
	Auszahlungen - Investitionen - Mittelverwendung	0,00	0,00	0,00	0,00	0,00	310 000,00	0,00	310 000,00
	Einzahlungen - Finanzierung - Mittelherkunft	0,00	0,00	0,00	0,00	0,00	310 000,00	0,00	310 000,00
		0,00	0,00	0,00	0,00	0,00	0,00	0,00	0,00
	<i>inklusive Vorjahre (gerundet)</i>		0,00	0,00	0,00	0,00	0,00	0,00	
1851015	Kanal Neugrabengasse (2023 bis 2030)								
	Auszahlungen - Investitionen - Mittelverwendung	0,00	0,00	0,00	0,00	0,00	80 000,00	0,00	80 000,00
	Einzahlungen - Finanzierung - Mittelherkunft	0,00	0,00	0,00	0,00	0,00	80 000,00	0,00	80 000,00
		0,00	0,00	0,00	0,00	0,00	0,00	0,00	0,00
	<i>inklusive Vorjahre (gerundet)</i>		0,00	0,00	0,00	0,00	0,00	0,00	
1851016	Kanal Friedrich-Schindlecker-Straße Langenlebarn (20.								
	Auszahlungen - Investitionen - Mittelverwendung	0,00	0,00	150 000,00	0,00	0,00	0,00	0,00	150 000,00
	Einzahlungen - Finanzierung - Mittelherkunft	0,00	0,00	150 000,00	0,00	0,00	0,00	0,00	150 000,00
		0,00	0,00	0,00	0,00	0,00	0,00	0,00	0,00
	<i>inklusive Vorjahre (gerundet)</i>		0,00	0,00	0,00	0,00	0,00	0,00	
1085104	Kanal Franz Langauer-Straße Langenlebarn (2020 bis								
	Auszahlungen - Investitionen - Mittelverwendung	4 746,18	150 000,00	0,00	0,00	0,00	0,00	0,00	154 700,00
	Einzahlungen - Finanzierung - Mittelherkunft	4 746,18	150 000,00	0,00	0,00	0,00	0,00	0,00	154 700,00
		0,00	0,00	0,00	0,00	0,00	0,00	0,00	0,00
	<i>inklusive Vorjahre (gerundet)</i>		0,00	0,00	0,00	0,00	0,00	0,00	
1085150	Kläranlage Ausbaustufe II (2020 bis 2026)								
	Auszahlungen - Investitionen - Mittelverwendung	3 168 789,10	200 000,00	0,00	0,00	0,00	0,00	0,00	3 368 800,00
	Einzahlungen - Finanzierung - Mittelherkunft	3 168 789,10	200 000,00	0,00	0,00	0,00	0,00	0,00	3 368 800,00
		0,00	0,00	0,00	0,00	0,00	0,00	0,00	0,00
	<i>inklusive Vorjahre (gerundet)</i>		0,00	0,00	0,00	0,00	0,00	0,00	

Salden Finanzierungsergebnisse		RA Vorjahre	VA 2023	VA 2024	Plan 2025	Plan 2026	Plan 2027	Plan 2028	Plan Gesamt (gerundet)
1085160	Kanal Gartenfeld VI (2020 bis 2030)								
	Auszahlungen - Investitionen - Mittelverwendung	32 248,81	0,00	0,00	0,00	0,00	0,00	0,00	32 200,00
	Einzahlungen - Finanzierung - Mittelherkunft	31 147,16	1 100,00	0,00	0,00	0,00	0,00	0,00	32 200,00
		-1 101,65	1 100,00	0,00	0,00	0,00	0,00	0,00	0,00
	<i>inklusive Vorjahre (gerundet)</i>		0,00	0,00	0,00	0,00	0,00	0,00	
1085180	Kanalerneuerung Nebenanlagen (2020 bis 2030)								
	Auszahlungen - Investitionen - Mittelverwendung	208 362,50	100 000,00	100 000,00	100 000,00	100 000,00	100 000,00	100 000,00	808 400,00
	Einzahlungen - Finanzierung - Mittelherkunft	208 362,50	100 000,00	100 000,00	100 000,00	100 000,00	100 000,00	100 000,00	808 400,00
		0,00	0,00	0,00	0,00	0,00	0,00	0,00	0,00
	<i>inklusive Vorjahre (gerundet)</i>		0,00	0,00	0,00	0,00	0,00	0,00	
1085301	Kiosk NIB Errichtung (2023 bis 2025)								
	Auszahlungen - Investitionen - Mittelverwendung	0,00	0,00	150 000,00	0,00	0,00	0,00	0,00	150 000,00
	Einzahlungen - Finanzierung - Mittelherkunft	0,00	0,00	150 000,00	0,00	0,00	0,00	0,00	150 000,00
		0,00	0,00	0,00	0,00	0,00	0,00	0,00	0,00
	<i>inklusive Vorjahre (gerundet)</i>		0,00	0,00	0,00	0,00	0,00	0,00	
1085310	CO2-Neutrales Rathaus (2020 bis 2026)								
	Auszahlungen - Investitionen - Mittelverwendung	8 000,00	12 000,00	400 000,00	0,00	0,00	0,00	0,00	420 000,00
	Einzahlungen - Finanzierung - Mittelherkunft	45 000,00	175 000,00	200 000,00	0,00	0,00	0,00	0,00	420 000,00
		37 000,00	163 000,00	-200 000,00	0,00	0,00	0,00	0,00	0,00
	<i>inklusive Vorjahre (gerundet)</i>		200 000,00	0,00	0,00	0,00	0,00	0,00	
1859300	Tulln App (2020 bis 2026)								
	Auszahlungen - Investitionen - Mittelverwendung	97 229,17	2 800,00	0,00	0,00	0,00	0,00	0,00	100 000,00
	Einzahlungen - Finanzierung - Mittelherkunft	100 000,00	0,00	0,00	0,00	0,00	0,00	0,00	100 000,00
		2 770,83	-2 800,00	0,00	0,00	0,00	0,00	0,00	0,00
	<i>inklusive Vorjahre (gerundet)</i>		0,00	0,00	0,00	0,00	0,00	0,00	
Saldo Investive Einzelvorhaben		3 564 249,77	-3 231 200,00	-255 000,00	-78 000,00	0,00	0,00	0,00	0,00
	<i>inklusive Vorjahre (gerundet)</i>		333 000,00	78 000,00	0,00	0,00	0,00	0,00	
Saldo der gesamten Investitionstätigkeit		134 264,87	-4 856 000,00	-2 148 700,00	-1 712 400,00	-1 445 400,00	-1 586 400,00	-1 540 300,00	-13 154 900,00
	<i>inklusive Vorjahre (gerundet)</i>		-4 721 700,00	-6 870 400,00	-8 582 800,00	-10 028 200,00	-11 614 600,00	-13 154 900,00	

Nachweis Vermögen mit abgeänderter Nutzungsdauer

Konto	Bezeichnung	Nutzungsdauer lt. VRV	Abweichende Nutzungsdauer	Begründung
3/0060001/06060	Fenstersanierung 1. Teil 9042 - 2018	50,0	20,0	Die Fenster wurden getauscht und sind somit kein eigenständiger Bauteil. Sie erhöhen nicht die Gesamtnutzungsdauer.
3/0060001/06061	Fenstersanierung 2. Teil 9042 - 2018	50,0	20,0	Die Fenster wurden getauscht und sind somit kein eigenständiger Bauteil. Sie erhöhen nicht die Gesamtnutzungsdauer.
3/0060001/06062	Fenstersanierung 9044 - 2018	50,0	20,0	lt. Vermögens- und Schuldennachweis gem. § 16 Abs. 1 VRV 1997
3/0060001/07079	ehem. Zollamtsgeb. Langen/KIGA 10	50,0	50,0	Errichtungsjahr Bestandsgebäude lt. Bescheid 1980 Erwerb 2. Halbjahr 2020, RND mit 12 Jahren festgelegt.
3/0060001/07080	2022_Rathaus_Gesimsesanierung	50,0	1,0	Gesimsesanierung
3/0060001/07082	Stadtbücherei - Gebäude	50,0	51,0	Restnutzungsdauer lt. Gutachten Prokop lt. Auskunft Mag. Stingl-Lösch ist RND laut Gutachten zu übernehmen.
3/0060001/07083	Hallenbad - Sporthalle	50,0	30,0	Restnutzungsdauer lt. Gutachten Prokop lt. Auskunft Mag. Stingl-Lösch ist RND laut Gutachten zu übernehmen.
3/0070003/06053	PG-II - Einläufe (Fa.Pittel & Brausewetter) 2018	33,0	10,0	lt. Vermögens- und Schuldennachweis gem. § 16 Abs. 1 VRV 1997
3/0070003/06054	PG-I - Rigole (Fa.Pittel & Brausewetter) 2018	33,0	10,0	lt. Vermögens- und Schuldennachweis gem. § 16 Abs. 1 VRV 1997
3/0110002/06065	PG I - Fenstersanierung - 2017	10,0	15,0	lt. Vermögens- und Schuldennachweis gem. § 16 Abs. 1 VRV 1997
3/0120001/06139	PV-Anlagen WW I und WW II	15,0	25,0	lt. Vermögens- und Schuldennachweis gem. § 16 Abs. 1 VRV 1997
3/0130001/06057	PG II - Feuerlöschkästen erneuern - 2018	5,0	10,0	lt. Vermögens- und Schuldennachweis gem. § 16 Abs. 1 VRV 1997
3/0140001/06113	PG I - WC Reparatur - 2018	10,0	5,0	lt. Vermögens- und Schuldennachweis gem. § 16 Abs. 1 VRV 1997
3/0270002/06138	Haupteinspeisung Strom Erneuerung	15,0	50,0	lt. Vermögens- und Schuldennachweis gem. § 16 Abs. 1 VRV 1997
3/0350003/06052	PG I - Bodenmarkerungen 2018	10,0	5,0	lt. Vermögens- und Schuldennachweis gem. § 16 Abs. 1 VRV 1997
3/0350004/06114	PG I - Reparatur Bewässerung -2017	10,0	5,0	lt. Vermögens- und Schuldennachweis gem. § 16 Abs. 1 VRV 1997
3/0420001/05808	2018 Naturbestandsdaten EVN	0,0	10,0	Angenommene Nutzungsdauer
3/0420001/05809	2017 Naturbestandsdaten EVN	0,0	10,0	Angenommene Nutzungsdauer
3/0420001/06494	2019 1. HJ Naturbestandsdaten EVN	0,0	10,0	Angenommene Nutzungsdauer
3/0440001/00001	AutoCAD Software	0,0	1,0	lt. Softwarevertrag
3/0450001/06152	Kanalbau Oberfeldstraße BA 27	50,0	40,0	lt. Vermögens- und Schuldennachweis gem. § 16 Abs. 1 VRV 1997
3/0450001/06153	Kanalbau Komponistenviertel BA 27	50,0	40,0	lt. Vermögens- und Schuldennachweis gem. § 16 Abs. 1 VRV 1997
3/0450001/06154	Kanalbau Schießstattg./Hubertusgasse	50,0	40,0	lt. Vermögens- und Schuldennachweis gem. § 16 Abs. 1 VRV 1997
3/0450001/06155	Kanalbau Neuaigen BA 27	50,0	40,0	lt. Vermögens- und Schuldennachweis gem. § 16 Abs. 1 VRV 1997
3/0450001/06156	Kanalbau Trennbauwerk Kläranlage I BA 18	50,0	40,0	lt. Vermögens- und Schuldennachweis gem. § 16 Abs. 1 VRV 1997
3/0450001/06157	Kanalbau Kino BA 29	50,0	40,0	lt. Vermögens- und Schuldennachweis gem. § 16 Abs. 1 VRV 1997
3/0450001/06168	2019 Kanalbau Versickerung Komponistenviertel	50,0	40,0	lt. GEMMA-Daten
3/0450001/06832	2018 Einmündungsabgaben 8510	50,0	40,0	GEMMA
3/0450001/06833	2018 Einmündungsabgaben 8519	50,0	40,0	GEMMA
3/0450001/06836	2017 Einmündungsabgaben 8510	50,0	40,0	GEMMA
3/0450001/06837	2017 Einmündungsabgaben 8519	50,0	40,0	GEMMA
3/0450001/06839	2018 Leistungserlös 8517	50,0	40,0	GEMMA
3/0450001/06841	2018 Leistungserlös 8516	50,0	40,0	GEMMA
3/0450001/06842	2017 Leistungserlös 8516	50,0	40,0	GEMMA

Konto	Bezeichnung	Nutzungsdauer lt. VRV	Abweichende Nutzungsdauer	Begründung
3/0450001/06844	2016 Einmündungsabgaben 8510	50,0	40,0	GEMMA
3/0450001/06846	2016 Einmündungsabgaben 8519	50,0	40,0	GEMMA
3/0450001/06849	2015 Einmündungsabgaben 8510	50,0	40,0	GEMMA
3/0450001/06850	2015 Leistungserlös 8516	50,0	40,0	GEMMA
3/0450001/06851	2015 Einmündungsabgaben 8519	50,0	40,0	GEMMA
3/0450001/06855	2014 Einmündungsabgaben 8510	50,0	40,0	GEMMA
3/0450001/06856	2014 Leistungserlös 8516	50,0	40,0	GEMMA
3/0450001/06857	2014 Einmündungsabgaben 8516	50,0	40,0	GEMMA
3/0450001/06858	2014 Einmündungsabgaben 8519	50,0	40,0	GEMMA
3/0450001/06861	2013 Leistungserlös 8510	50,0	40,0	GEMMA
3/0450001/06862	2013 Einmündungsabgaben 8510	50,0	40,0	GEMMA
3/0450001/06863	2013 Leistungserlös 8515	50,0	40,0	GEMMA
3/0450001/06864	2013 Einmündungsabgaben 8518	50,0	40,0	GEMMA
3/0450001/06865	2013 Einmündungsabgaben 8519	50,0	40,0	GEMMA
3/0450001/06868	2012 Einmündungsabgaben 8510	50,0	40,0	GEMMA
3/0450001/06869	2012 Einmündungsabgaben 8519	50,0	40,0	GEMMA
3/0450001/06871	2011 Einmündungsabgaben 8510	50,0	40,0	GEMMA
3/0450001/06874	2010 Einmündungsabgaben 8510	50,0	40,0	GEMMA
3/0450001/06875	2010 Leistungserlös 8515	50,0	40,0	GEMMA
3/0450001/06879	2009 Einmündungsabgaben 8510	50,0	40,0	GEMMA
3/0450001/06880	2009 Einmündungsabgaben 8517	50,0	40,0	GEMMA
3/0450001/06888	2008 Einmündungsabgaben 8510	50,0	40,0	GEMMA
3/0450001/06889	2008 Einmündungsabgaben 8514	50,0	40,0	GEMMA
3/0450001/06890	2008 Einmündungsabgaben 8516	50,0	40,0	GEMMA
3/0450001/06891	2008 Leistungserlös 8517	50,0	40,0	GEMMA
3/0450001/06892	2008 Einmündungsabgaben 8517	50,0	40,0	GEMMA
3/0450001/06896	2007 Einmündungsabgaben 8510	50,0	40,0	GEMMA
3/0450001/06897	2007 Einmündungsabgaben 8514	50,0	40,0	GEMMA
3/0450001/06898	2007 Leistungserlös 8517	50,0	40,0	GEMMA
3/0450001/06902	2006 Einmündungsabgaben 8510	50,0	40,0	GEMMA
3/0450001/06903	2006 Einmündungsabgaben 8516	50,0	40,0	GEMMA
3/0450001/06904	2006 Leistungserlös 8517	50,0	40,0	GEMMA
3/0450001/06908	2005 Einmündungsabgaben 8510	50,0	40,0	GEMMA
3/0450001/06909	2005 Einmündungsabgaben 8514	50,0	40,0	GEMMA
3/0450001/06910	2005 Einmündungsabgaben 8516	50,0	40,0	GEMMA
3/0450001/06913	2004 Einmündungsabgaben 8510	50,0	40,0	GEMMA
3/0450001/06914	2004 Kostenersatz 8514	50,0	40,0	GEMMA
3/0450001/06920	2003 Einmündungsabgaben 8510	50,0	40,0	GEMMA
3/0450001/06921	2003 Einmündungsabgaben 8513	50,0	40,0	GEMMA
3/0450001/06929	2002 Einmündungsabgaben 8510	50,0	40,0	GEMMA

Konto	Bezeichnung	Nutzungsdauer lt. VRV	Abweichende Nutzungsdauer	Begründung
3/0450001/06930	2002 NÖ Land WWF-Beitrag 8513	50,0	40,0	GEMMA
3/0450001/06931	2002 Einmündungsabgaben 8513	50,0	40,0	GEMMA
3/0450001/06932	2002 Leistungserlös 8513	50,0	40,0	GEMMA
3/0450001/06939	2001 Einmündungsabgaben 8510	50,0	40,0	GEMMA
3/0450001/06940	2001 NÖ Land WWF-Beitrag 8511	50,0	40,0	GEMMA
3/0450001/06941	2001 Einmündungsabgaben 8515	50,0	40,0	GEMMA
3/0450001/06942	2001 Einmündungsabgaben 8517	50,0	40,0	GEMMA
3/0450001/06947	2000 Einmündungsabgaben 8510	50,0	40,0	GEMMA
3/0450001/06948	2000 NÖ Land WWF-Beitrag 8511	50,0	40,0	GEMMA
3/0450001/06949	2000 Einmündungsabgaben 8513	50,0	40,0	GEMMA
3/0450001/06950	2000 Einmündungsabgaben 8515	50,0	40,0	GEMMA
3/0450001/06951	2000 Einmündungsabgaben 8519	50,0	40,0	GEMMA
3/0450001/06952	2000 NÖ Land WWF-Beitrag 8519	50,0	40,0	GEMMA
3/0450001/06959	1999 Einmündungsabgaben 8510	50,0	40,0	GEMMA
3/0450001/06960	1999 NÖ Land WWF-Beitrag 8518	50,0	40,0	GEMMA
3/0450001/06967	1998 Einmündungsabgaben 8510	50,0	40,0	GEMMA
3/0450001/06968	1998 Einmündungsabgaben 8511	50,0	40,0	GEMMA
3/0450001/06969	1998 Einmündungsabgaben 8513	50,0	40,0	GEMMA
3/0450001/06970	1998 Einmündungsabgaben 8514	50,0	40,0	GEMMA
3/0450001/06971	1998 NÖ Land WWF-Beitrag 8514	50,0	40,0	GEMMA
3/0450001/06972	1998 NÖ Land WWF-Beitrag 8516	50,0	40,0	GEMMA
3/0450001/06973	1998 Einmündungsabgaben 8519	50,0	40,0	GEMMA
3/0450001/06974	1998 NÖ Land WWF-Beitrag 8519	50,0	40,0	GEMMA
3/0450001/06977	1997 Einmündungsabgaben 8510	50,0	40,0	GEMMA
3/0450001/06978	1997 Einmündungsabgaben 8512	50,0	40,0	GEMMA
3/0450001/06979	1997 Einmündungsabgaben 8513	50,0	40,0	GEMMA
3/0450001/06980	1997 NÖ Land WWF-Beitrag 8514	50,0	40,0	GEMMA
3/0450001/06981	1997 NÖ Land WWF-Beitrag 8516	50,0	40,0	GEMMA
3/0450001/06982	1997 Einmündungsabgaben 8516	50,0	40,0	GEMMA
3/0450001/06985	1996 und 1995 Einmündungsabgaben 8110	50,0	40,0	GEMMA
3/0450001/06986	1996 Einmündungsabgaben 8111	50,0	40,0	GEMMA
3/0450001/06987	1996 Einmündungsabgaben 8114	50,0	40,0	GEMMA
3/0450001/06988	1996 Einmündungsabgaben 8117	50,0	40,0	GEMMA
3/0450001/06989	1996 Einmündungsabgaben 8118	50,0	40,0	GEMMA
3/0450001/06990	1996 NÖ Land WWF-Beitrag 8118	50,0	40,0	GEMMA
3/0450001/06991	1996 Einmündungsabgaben 8119	50,0	40,0	GEMMA
3/0450001/06994	1995 Einmündungsabgaben 8114	50,0	40,0	GEMMA
3/0450001/06995	1995 NÖ Land WWF-Beitrag 8115	50,0	40,0	GEMMA
3/0450001/06996	1995 Einmündungsabgaben 8116	50,0	40,0	GEMMA
3/0450001/06997	1995 Einmündungsabgaben 8118	50,0	40,0	GEMMA

Konto	Bezeichnung	Nutzungsdauer lt. VRV	Abweichende Nutzungsdauer	Begründung
3/0450001/06999	1994 und 1993 Einmündungsabgaben 8110	50,0	40,0	GEMMA
3/0450001/07000	1994 Einmündungsabgaben 8116	50,0	40,0	GEMMA
3/0450001/07001	1994 Einmündungsabgaben 8118	50,0	40,0	GEMMA
3/0450001/07003	1993 Einmündungsabgaben 8114	50,0	40,0	GEMMA
3/0450001/07004	1993 NÖ Land WWF-Beitrag 8115	50,0	40,0	GEMMA
3/0450001/07005	1993 Einmündungsabgaben 8116	50,0	40,0	GEMMA
3/0450001/07006	1993 Einmündungsabgaben 8117	50,0	40,0	GEMMA
3/0450001/07007	1992 Einmündungsabgaben 8110	50,0	40,0	GEMMA
3/0450001/07008	1992 Einmündungsabgaben 8111	50,0	40,0	GEMMA
3/0450001/07009	1992 Einmündungsabgaben 8112	50,0	40,0	GEMMA
3/0450001/07010	1992 Einmündungsabgaben 8114	50,0	40,0	GEMMA
3/0450001/07011	1992 Einmündungsabgaben 8118	50,0	40,0	GEMMA
3/0450001/07012	1991 Einmündungsabgaben 8110	50,0	40,0	GEMMA
3/0450001/07013	1991 Einmündungsabgaben 8117	50,0	40,0	GEMMA
3/0450001/07014	1990 Einmündungsabgaben 8110	50,0	40,0	GEMMA
3/0450001/07015	1990 Einmündungsabgaben 8114	50,0	40,0	GEMMA
3/0450001/07016	1990 NÖ Land WWF-Beitrag 8114	50,0	40,0	GEMMA
3/0450001/07017	1990 NÖ Land WWF-Beitrag 8115	50,0	40,0	GEMMA
3/0450001/07018	1990 Einmündungsabgaben 8116	50,0	40,0	GEMMA
3/0450001/07019	1990 Einmündungsabgaben 8117	50,0	40,0	GEMMA
3/0450001/07020	1989 Einmündungsabgaben 8114	50,0	40,0	GEMMA
3/0450001/07021	1989 Einmündungsabgaben 8115	50,0	40,0	GEMMA
3/0450001/07022	1989 NÖ Land WWF-Beitrag 8115	50,0	40,0	GEMMA
3/0450001/07023	1989 NÖ Land WWF-Beitrag 8116	50,0	40,0	GEMMA
3/0450001/07024	1989 Einmündungsabgaben 8117	50,0	40,0	GEMMA
3/0450001/07025	1988 NÖ Land B 3 C, Beitrag 8115	50,0	40,0	GEMMA
3/0450001/07026	1988 Einmündungsabgaben 8116	50,0	40,0	GEMMA
3/0450001/07027	1988 NÖ Land B 3 C, Beitrag 8116	50,0	40,0	GEMMA
3/0450001/07028	1987 NÖ Land B 3 C, Beitrag 8115	50,0	40,0	GEMMA
3/0450001/07029	1987 Einmündungsabgaben 8115 (Zuf. vom OH)	50,0	40,0	GEMMA
3/0450001/07030	1987 Einmündungsabgaben 8116	50,0	40,0	GEMMA
3/0450001/07031	1987 NÖ Land B 3 C, Beitrag 8116	50,0	40,0	GEMMA
3/0450001/07032	1991 Einmündungsabgaben OH 8115	50,0	40,0	GEMMA
3/0450001/07033	1990 Einmündungsabgaben OH 8115	50,0	40,0	GEMMA
3/0450001/07034	1988 Einmündungsabgaben OH 8115	50,0	40,0	GEMMA
3/0450001/07035	1987 Einmündungsabgaben OH 8115	50,0	40,0	GEMMA
3/0450001/07036	1986 Einmündungsabgaben OH 8115	50,0	40,0	GEMMA
3/0450001/07037	1986 Einmündungsabgaben 8115	50,0	40,0	GEMMA
3/0450001/07038	1986 NÖ Land B 3 C, Beitrag 8115	50,0	40,0	GEMMA
3/0450001/07039	1986 Einmündungsabgaben 8115 (Zuf. vom OH)	50,0	40,0	GEMMA

Konto	Bezeichnung	Nutzungsdauer lt. VRV	Abweichende Nutzungsdauer	Begründung
3/0450001/07040	1985 Einmündungsabgaben OH 8111	50,0	40,0	GEMMA
3/0450001/07041	1985 Einmündungsabgaben OH 8115	50,0	40,0	GEMMA
3/0450001/07042	1985 NÖ Land B 3 C, Beitrag 8115	50,0	40,0	GEMMA
3/0450001/07043	1984 Einmündungsabgaben OH 8115	50,0	40,0	GEMMA
3/0450001/07044	1984 NÖ Land B 3 C, Beitrag 8115	50,0	40,0	GEMMA
3/0450001/07045	1983 Einmündungsabgaben OH 8115	50,0	40,0	GEMMA
3/0450001/07046	1983 NÖ Land B 3 C, Beitrag 19.Vorhaben	50,0	40,0	GEMMA
3/0450001/07047	1982 Einmündungsabgaben OH 8111	50,0	40,0	GEMMA
3/0450001/07048	1982 Einmündungsabgaben OH 8115	50,0	40,0	GEMMA
3/0450001/07049	1982 NÖ Land B 3 C, Beitrag 19.Vorhaben	50,0	40,0	GEMMA
3/0450001/07050	1981 Einmündungsabgaben OH 8111	50,0	40,0	GEMMA
3/0450001/07051	1981 Einmündungsabgaben OH 8115	50,0	40,0	GEMMA
3/0450001/07052	1981 NÖ Land B 3 C, Beitrag 19.Vorhaben	50,0	40,0	GEMMA
3/0450001/07053	1980 Einmündungsabgaben OH 8111	50,0	40,0	GEMMA
3/0450001/07054	1980 Einmündungsabgaben OH 8115	50,0	40,0	GEMMA
3/0450001/07055	1980 NÖ Land B 3 C, Beitrag 19.Vorhaben	50,0	40,0	GEMMA
3/0450001/07056	1979 Einmündungsabgaben OH 8115	50,0	40,0	GEMMA
3/0450001/07057	1979 NÖ Land B 3 C, Beitrag 19.Vorhaben	50,0	40,0	GEMMA
3/0450001/07058	1978 Einmündungsabgaben OH 8111	50,0	40,0	GEMMA
3/0450001/07059	1978 Einmündungsabgaben OH 8115	50,0	40,0	GEMMA
3/0450001/07060	1978 NÖ Land B 3 C, Beitrag 4.Vorhaben	50,0	40,0	GEMMA
3/0450001/07061	1978 NÖ Land B 3 C, Beitrag 19.Vorhaben	50,0	40,0	GEMMA
3/0450001/07062	2008 Investitionszuschuss - Bund 8514	50,0	40,0	GEMMA
3/0450001/07064	2017 Land Beitrag 8510	50,0	40,0	GEMMA
3/0450001/07113	KPC Förderung BA 32 LIS Tulln Süd-West und Industriegebiet	50,0	24,5	Laufzeit der Förderung von 30.6.2020 bis 31.12.2044
3/0450001/07118	KPC Förderung BA 31 Sanierung Konrad v. Tulln-Gasse, Grotte	50,0	24,5	Laufzeit der Förderung lt. Tilgungsplan bis 31.12.2045
3/0450001/07119	KPC Förderung BA 26 ON Rafelswörth (SWK + PW)	50,0	23,5	Laufzeit der Förderung lt. Tilgungsplan bis 31.12.2044
3/0450001/07121	Kanal Hauptpumpwerk DOKW - Leitungsbau	50,0	44,0	Ausgewiesene Restnutzungsdauer
3/0450001/07123	KPC Förderung BA 23 LIS Langenlebarn, Oberaigen, Unteraigen	50,0	23,5	Laufzeit der Förderung von 31.12.2022 bis 31.12.2045
3/0450005/00001	Kanal Hauptpumpwerk DOKW - Betonbau	25,0	44,0	Ausgewiesene Restnutzungsdauer
3/0450005/00002	Kanal Hauptpumpwerk DOKW - Nebenanlagen	25,0	14,0	Ausgewiesene Restnutzungsdauer
3/0460001/02157	Brunnenfeld III	33,0	25,0	lt. Vermögens- und Schuldennachweis gem. § 16 Abs. 1 VRV 1997
3/0460001/06136	Tiefbehälter WW I	33,0	50,0	lt. Vermögens- und Schuldennachweis gem. § 16 Abs. 1 VRV 1997
3/0460001/06139	KPC Förderung BA 23 Wasserwerk I - Zubau Tiefbehälter	33,0	24,0	Laufzeit der Förderung lt. Tilgungsplan bis 31.12.2044
3/0460002/06137	Tiefbehälter WW I - 2017	13,0	25,0	lt. Vermögens- und Schuldennachweis gem. § 16 Abs. 1 VRV 1997
3/0460003/06147	Wasserleitg. Siegmundg.Florianigasse BA 25	33,0	25,0	lt. Vermögens- und Schuldennachweis gem. § 16 Abs. 1 VRV 1997
3/0460003/06148	Wasserleitungsbau Kino BA 24	33,0	25,0	lt. Vermögens- und Schuldennachweis gem. § 16 Abs. 1 VRV 1997
3/0460003/06830	2018 Anschlussabgaben 8500	33,0	25,0	GEMMA
3/0460003/06831	2018 Anschlussabgaben 8507	33,0	25,0	GEMMA
3/0460003/06834	2017 Anschlussabgaben 8500	33,0	25,0	GEMMA

Konto	Bezeichnung	Nutzungsdauer lt. VRV	Abweichende Nutzungsdauer	Begründung
3/0460003/06835	2017 Anschlussabgaben 8507	33,0	25,0	GEMMA
3/0460003/06838	2016 Anschlussabgaben 8500	33,0	25,0	GEMMA
3/0460003/06840	2017 Leistungserlös 8509	33,0	25,0	GEMMA
3/0460003/06843	2016 Leistungserlös 8509	33,0	25,0	GEMMA
3/0460003/06847	2015 Anschlussabgaben 8500	33,0	25,0	GEMMA
3/0460003/06848	2015 Leistungserlös 8509	33,0	25,0	GEMMA
3/0460003/06852	2014 Anschlussabgaben 8500	33,0	25,0	GEMMA
3/0460003/06853	2014 Anschlussabgaben 8509	33,0	25,0	GEMMA
3/0460003/06854	2014 Leistungserlös 8509	33,0	25,0	GEMMA
3/0460003/06859	2013 Anschlussabgaben 8500	33,0	25,0	GEMMA
3/0460003/06860	2013 Anschlussabgaben 8507	33,0	25,0	GEMMA
3/0460003/06866	2012 Anschlussabgaben 8500	33,0	25,0	GEMMA
3/0460003/06867	2012 Anschlussabgaben 8507	33,0	25,0	GEMMA
3/0460003/06870	2011 Anschlussabgaben 8500	33,0	25,0	GEMMA
3/0460003/06872	2010 Anschlussabgaben 8500	33,0	25,0	GEMMA
3/0460003/06873	2010 Leistungserlös 8506	33,0	25,0	GEMMA
3/0460003/06876	2009 Anschlussabgaben 8500	33,0	25,0	GEMMA
3/0460003/06877	2009 Leistungserlös 8506	33,0	25,0	GEMMA
3/0460003/06878	2009 Anschlussabgaben 8508	33,0	25,0	GEMMA
3/0460003/06881	2008 Anschlussabgaben 8500	33,0	25,0	GEMMA
3/0460003/06882	2008 Leistungserlös 8502	33,0	25,0	GEMMA
3/0460003/06883	2008 Anschlussabgaben 8504	33,0	25,0	GEMMA
3/0460003/06884	2008 Anschlussabgaben 8506	33,0	25,0	GEMMA
3/0460003/06885	2008 Anschlussabgaben 8508	33,0	25,0	GEMMA
3/0460003/06886	2008 Leistungserlös 8508	33,0	25,0	GEMMA
3/0460003/06887	2008 Anschlussabgaben 8509	33,0	25,0	GEMMA
3/0460003/06893	2007 Anschlussabgaben 8500	33,0	25,0	GEMMA
3/0460003/06894	2007 Leistungserlös 8502	33,0	25,0	GEMMA
3/0460003/06895	2007 Leistungserlös 8508	33,0	25,0	GEMMA
3/0460003/06899	2006 Anschlussabgaben 8500	33,0	25,0	GEMMA
3/0460003/06900	2006 Leistungserlös 8508	33,0	25,0	GEMMA
3/0460003/06901	2006 Anschlussabgaben 8509	33,0	25,0	GEMMA
3/0460003/06905	2005 Anschlussabgaben 8500	33,0	25,0	GEMMA
3/0460003/06906	2005 Anschlussabgaben 8506	33,0	25,0	GEMMA
3/0460003/06907	2005 Leistungserlös 8509	33,0	25,0	GEMMA
3/0460003/06911	2004 Anschlussabgaben 8500	33,0	25,0	GEMMA
3/0460003/06912	2004 Kostenersatz 8505	33,0	25,0	GEMMA
3/0460003/06915	2003 Anschlussabgaben 8500	33,0	25,0	GEMMA
3/0460003/06916	2003 Leistungserlös 8503	33,0	25,0	GEMMA
3/0460003/06917	2003 Bund Beitrag 8504	33,0	25,0	GEMMA

Konto	Bezeichnung	Nutzungsdauer lt. VRV	Abweichende Nutzungsdauer	Begründung
3/0460003/06918	2003 Land Beitrag 8504	33,0	25,0	GEMMA
3/0460003/06919	2003 Kostenersatz 8505	33,0	25,0	GEMMA
3/0460003/06922	2004 Land Beitrag 8504	33,0	25,0	GEMMA
3/0460003/06923	2002 Anschlussabgaben 8500	33,0	25,0	GEMMA
3/0460003/06924	2002 Anschlussabgaben 8503	33,0	25,0	GEMMA
3/0460003/06925	2002 Land Beitrag 8503	33,0	25,0	GEMMA
3/0460003/06926	2002 Leistungserlös 8504	33,0	25,0	GEMMA
3/0460003/06927	2002 Anschlussabgaben 8504	33,0	25,0	GEMMA
3/0460003/06928	2002 Land Beitrag 8504	33,0	25,0	GEMMA
3/0460003/06933	2001 Anschlussabgaben 8500	33,0	25,0	GEMMA
3/0460003/06934	2001 Anschlussabgaben 8502	33,0	25,0	GEMMA
3/0460003/06935	2001 NÖ Land WWF-Beitrag 8502	33,0	25,0	GEMMA
3/0460003/06936	2001 Bund Beitrag 8503	33,0	25,0	GEMMA
3/0460003/06937	2001 Anschlussabgaben 8504	33,0	25,0	GEMMA
3/0460003/06938	2001 Anschlussabgaben 8509	33,0	25,0	GEMMA
3/0460003/06943	2000 Anschlussabgaben 8500	33,0	25,0	GEMMA
3/0460003/06944	2000 Anschlussabgaben 8502	33,0	25,0	GEMMA
3/0460003/06945	2000 NÖ Land WWF-Beitrag 8502	33,0	25,0	GEMMA
3/0460003/06946	2000 NÖ Land - Beitrag 8503	33,0	25,0	GEMMA
3/0460003/06953	2008 Investitionszuschuss - Bund 8504	33,0	25,0	GEMMA
3/0460003/06954	1999 Anschlussabgaben 8500	33,0	25,0	GEMMA
3/0460003/06955	1999 Anschlussabgaben 8502	33,0	25,0	GEMMA
3/0460003/06956	1999 NÖ Land WWF-Beitrag 8502	33,0	25,0	GEMMA
3/0460003/06957	1999 Anschlussabgaben 8503	33,0	25,0	GEMMA
3/0460003/06958	1999 Anschlussabgaben 8504	33,0	25,0	GEMMA
3/0460003/06961	1998 Anschlussabgaben 8500	33,0	25,0	GEMMA
3/0460003/06962	1998 Anschlussabgaben 8501	33,0	25,0	GEMMA
3/0460003/06963	1998 NÖ Land WWF-Beitrag 8501	33,0	25,0	GEMMA
3/0460003/06964	1998 Anschlussabgaben 8502	33,0	25,0	GEMMA
3/0460003/06965	1998 NÖ Land WWF-Beitrag 8502	33,0	25,0	GEMMA
3/0460003/06966	1998 Anschlussabgaben 8503	33,0	25,0	GEMMA
3/0460003/06975	1997 Anschlussabgaben 8500	33,0	25,0	GEMMA
3/0460003/06976	1997 NÖ Land WWF-Beitrag 8501	33,0	25,0	GEMMA
3/0460003/06983	1996 Anschlussabgaben 8100	33,0	25,0	GEMMA
3/0460003/06984	1996 Anschlussabgaben 8101	33,0	25,0	GEMMA
3/0460003/06992	1995 Anschlussabgaben 8100	33,0	25,0	GEMMA
3/0460003/06993	1995 Anschlussabgaben 8101	33,0	25,0	GEMMA
3/0460003/06998	1994 Anschlussabgaben 8100	33,0	25,0	GEMMA
3/0460003/07002	1993 Anschlussabgaben 8100	33,0	25,0	GEMMA
3/0460003/07063	2017 Land Beitrag 8500	33,0	25,0	GEMMA

Konto	Bezeichnung	Nutzungsdauer lt. VRV	Abweichende Nutzungsdauer	Begründung
3/0460003/07112	KPC Förderung BA 21 Erweiterung KG Tulln, Nitzing und Neuaig	33,0	22,0	Laufzeit der Förderung von 30.6.2020 bis 30.6.2042
3/0460003/07113	KPC Förderung BA 22 Sanierung Schießstattgasse, Hubertusga	33,0	23,5	Laufzeit der Förderung von 31.12.2020 bis 31.12.2043
3/0460003/07114	KPC Förderung BA 28 Transportleitung WW1 Tulln - Brunnenfel	33,0	24,5	Laufzeit der Förderung von 31.12.2020 bis 31.12.2044
3/0460003/07119	KPC Förderung BA 26 Sanierung Konrad v. Tulln-Gasse, Grotte	33,0	24,5	Laufzeit der Förderung lt. Tilgungsplan bis 31.12.2045
3/0460003/07120	KPC Förderung BA 25 KG Neuaigen - HA Fischerzeile / KG Tulln	33,0	23,5	Laufzeit der Förderung lt. Tilgungsplan bis 31.12.2044
3/0460003/07121	KPC Förderung BA 20 ON Rafelswörth	33,0	23,5	Laufzeit der Förderung lt. Tilgungsplan bis 31.11.2044
5/0110002/06701	Indoorbegrünung BÜS	10,0	1,0	keine Vermögenskategorie für Pflanzen vorhanden
5/0110002/07189	4 Materialschränke klein mit Türen Art: 551881 24 Schulstühle A	10,0	10,0	
5/0110002/07193	2023: 1 Stk. Promotion-/Partyzelt für "Netzwerk Nachbar"	10,0	5,0	Abnutzung
5/0150002/05398	2007 KLF Pumpe HLF1 TU-348CE	10,0	25,0	von 10 auf 25 Jahre lt. Feuerwehrverband
5/0150002/05399	2011 MTF Bus TU-680 DF	10,0	25,0	von 10 auf 25 Jahre lt. Feuerwehrverband
5/0150002/05400	2014 HLF 2 Tank TU-876DU	10,0	25,0	von 10 auf 25 Jahre lt. Feuerwehrverband
5/0150002/05401	2014 HLF 2 KB FF	10,0	25,0	von 10 Jahre auf 25 Jahre geändert lt. Besprechung 25.4.2019 und lt. Feuerwehrverband
5/0150002/05403	1978 KLF Pumpe N879755	10,0	25,0	von 10 auf 25 Jahre lt. Feuerwehrverband
5/0150002/05404	1997 Versorgung VF TU67KU	10,0	25,0	von 10 auf 25 Jahre lt. Feuerwehrverband
5/0150002/05405	2008 TLF 3000 Tank TU854CK	10,0	25,0	von 10 auf 25 Jahre lt. Feuerwehrverband
5/0150002/05406	2018 MTF Kommando TU-469FJ	10,0	25,0	von 10 auf 25 Jahre lt. Feuerwehrverband
5/0150002/05408	1999 KLF Pumpe TU-984DM	10,0	25,0	von 10 auf 25 Jahre lt. Feuerwehrverband
5/0150002/05409	2000 TLF 1000 Tank TU-962 AB	10,0	25,0	von 10 auf 25 Jahre lt. Feuerwehrverband
5/0150002/05410	2012 MTF Kommando TU-523DS	10,0	25,0	von 10 auf 25 Jahre lt. Feuerwehrverband
5/0150002/05413	1976 KLF Pumpe N-49901	10,0	25,0	von 10 auf 25 Jahre lt. Feuerwehrverband
5/0150002/05414	1995 MTF Kommando TU-88HL	10,0	25,0	von 10 auf 25 Jahre lt. Feuerwehrverband
5/0150002/05415	2001 TLFA 1000 Tank TU-122AL	10,0	25,0	von 10 auf 25 Jahre lt. Feuerwehrverband
5/0150002/05417	1996 TLF 1000 Tank 2 - TU-12FW	10,0	25,0	von 10 auf 25 Jahre lt. Feuerwehrverband
5/0150002/05418	1998 Kran KF 40 - TU-19FW	10,0	25,0	von 10 auf 25 Jahre lt. Feuerwehrverband
5/0150002/05419	2000 TLF 4000 Tank 3 - TU-13FW	10,0	25,0	von 10 auf 25 Jahre lt. Feuerwehrverband
5/0150002/05420	2006 WLF Last 1 Tulln - TU-16 FW	10,0	25,0	von 10 auf 25 Jahre lt. Feuerwehrverband
5/0150002/05422	2010 Wechsellader Fahrzeug mit Kran Last 2 - TU-18 FW	10,0	25,0	von 10 auf 25 Jahre lt. Feuerwehrverband
5/0150002/05423	2015 VRF Vorausfahrzeug - TU-17 FW	10,0	25,0	von 10 auf 25 Jahre lt. Feuerwehrverband
5/0150002/05424	2017 HLF 3 Tank 1 - TU--11FW	10,0	25,0	von 10 auf 25 Jahre lt. Feuerwehrverband
5/0150002/05909	1994 DL 30 Leiter Tulln - TU-15 FW	10,0	25,0	von 10 auf 25 Jahre lt. Feuerwehrverband
5/0150002/06129	Wasserversorgung: Opel Mokka	10,0	8,0	lt. Vermögens- und Schuldennachweis gem. § 16 Abs. 1 VRV 1997
5/0150002/06130	2019 Versorgungsfahrzeug FF Tulln	10,0	25,0	von 10 auf 25 Jahre lt. Feuerwehrverband
5/0150002/06133	2020 HLF 1 - W	10,0	25,0	von 10 auf 25 Jahre lt. Feuerwehrverband
5/0150002/06136	2019 MTF Kommando TU-469FJ - Beitrag FF Neuaigen	10,0	25,0	Anpassung an vorgegebene Nutzungsdauer des Fahrzeugs
5/0150002/06137	2019 MTF Kommando TU-469FJ - Erstattung Umsatzsteuer	10,0	25,0	Anpassung an die Nutzungsdauer des Fahrzeugs
5/0150002/06138	2019 Erstattung Umsatzsteuer	10,0	25,0	Anpassung an die Nutzungsdauer des Fahrzeugs.
5/0150002/06139	2019 OPEL Vivaro Kastenwagen	10,0	8,0	lt. GEMMA-Daten

Konto	Bezeichnung	Nutzungsdauer lt. VRV	Abweichende Nutzungsdauer	Begründung
5/0150002/06784	KT 2014 HLF 2 Tank TU-876DU	10,0	25,0	von 10 Jahre auf 25 Jahre geändert lt. Besprechung 25.4.2019 und lt. Feuerwehrverband
5/0150002/06785	KT 2008 TLF 3000 Tank TU854CK	10,0	25,0	von 10 Jahre auf 25 Jahre geändert lt. Besprechung 25.4.2019 und lt. Feuerwehrverband
5/0150002/06786	KT 2000 TLF 1000 Tank TU-962 AB	10,0	25,0	von 10 Jahre auf 25 Jahre geändert lt. Besprechung 25.4.2019 und lt. Feuerwehrverband
5/0150002/06787	KT 2001 TLFA 1000 Tank TU-122AL	10,0	25,0	von 10 Jahre auf 25 Jahre geändert lt. Besprechung 25.4.2019 und lt. Feuerwehrverband
5/0150002/06788	KT 2000 TLF 4000 Tank 3 - TU-13FW	10,0	25,0	von 10 Jahre auf 25 Jahre geändert lt. Besprechung 25.4.2019 und lt. Feuerwehrverband
5/0150002/06789	KT 2010 Wechsellader Fahrzeug mit Kran Last 2 - TU-18 FW	10,0	25,0	von 10 Jahre auf 25 Jahre geändert lt. Besprechung 25.4.2019 und lt. Feuerwehrverband
5/0150002/06790	KT 2017 HLF 3 Tank 1 - TU--11FW	10,0	25,0	von 10 Jahre auf 25 Jahre geändert lt. Besprechung 25.4.2019 und lt. Feuerwehrverband
5/0150002/06833	FF Tulln - MTF (Fahrstellnummer: W1V44770513983602); eV	10,0	25,0	lt. VRV 2019
5/0150003/05407	2018 Anhänger	10,0	25,0	von 10 auf 25 Jahre lt. Feuerwehrverband
5/0220002/04895	2015 Anhänger ICE-Fighter TU-574EG Fa. Nekam + ECO Tech	10,0	7,5	gebraucht gekauft, 1. Zulassung 04.02.2013
5/0330001/06109	PG I - Modernisierung der Telefonanlage	5,0	10,0	lt. Vermögens- und Schuldennachweis gem. § 16 Abs. 1 VRV 1997
5/0420001/05817	2018 Naturbestandsdaten EVN	0,0	10,0	Angenommene Nutzungsdauer
5/0420001/05818	2017 Naturbestandsdaten EVN	0,0	10,0	Angenommene Nutzungsdauer
5/0420001/05821	2018 Naturbestandsdaten EVN	0,0	10,0	Angenommene Nutzungsdauer
5/0420001/05822	2017 Naturbestandsdaten EVN	0,0	10,0	Angenommene Nutzungsdauer
5/0420001/05857	2018 Baumkataster Radweg Nord	0,0	10,0	Angenommene Nutzungsdauer
5/0420001/05867	2018 Naturbestandsdaten EVN	0,0	10,0	Angenommene Nutzungsdauer
5/0420001/05868	2017 Naturbestandsdaten EVN	0,0	10,0	Angenommene Nutzungsdauer
5/0420001/05869	2018 digitaler Grünflächenkataster	0,0	10,0	Angenommene Nutzungsdauer
5/0420001/05872	2018 Naturbestandsdaten EVN	0,0	10,0	Angenommene Nutzungsdauer
5/0420001/05873	2017 Naturbestandsdaten EVN	0,0	10,0	Angenommene Nutzungsdauer
5/0420001/05907	2017 Naturbestandsdaten EVN	0,0	10,0	Angenommene Nutzungsdauer
5/0420001/05908	2018 Naturbestandsdaten EVN	0,0	10,0	Angenommene Nutzungsdauer
5/0420001/05932	2017 Naturbestandsdaten EVN	0,0	10,0	Angenommene Nutzungsdauer
5/0420001/05933	2018 Naturbestandsdaten EVN	0,0	10,0	Angenommene Nutzungsdauer
5/0420001/05935	2017 Naturbestandsdaten EVN	0,0	10,0	Angenommene Nutzungsdauer
5/0420001/05936	2018 Naturbestandsdaten EVN	0,0	10,0	Angenommene Nutzungsdauer
5/0420001/06419	2017 Naturbestandsdaten EVN	0,0	10,0	Angenommene Nutzungsdauer
5/0420001/06421	2018 Naturbestandsdaten EVN	0,0	10,0	Angenommene Nutzungsdauer
5/0420001/06422	2017 Naturbestandsdaten EVN	0,0	10,0	Angenommene Nutzungsdauer
5/0420001/06423	2018 Naturbestandsdaten EVN	0,0	10,0	Angenommene Nutzungsdauer
5/0420001/06474	2019 1.HJ Naturbestandsdaten EVN EVN	0,0	10,0	Angenommene Nutzungsdauer
5/0420001/06475	2019 1.HJ Naturbestandsdaten EVN	0,0	10,0	Angenommene Nutzungsdauer
5/0420001/06478	2019 1.HJ Naturbestandsdaten EVN	0,0	10,0	Angenommene Nutzungsdauer

Konto	Bezeichnung	Nutzungsdauer lt. VRV	Abweichende Nutzungsdauer	Begründung
5/0420001/06551	2014 Sprecherrechte Soundfiles am Schiele-Weg	0,0	5,0	Angenommene Nutzungsdauer
5/0420001/06618	2019 1. HJ Naturbestandsdaten EVN	0,0	10,0	Angenommene Nutzungsdauer
5/0420001/06624	2019 1. HJ Naturbestandsdaten EVN EVN	0,0	10,0	Angenommene Nutzungsdauer
5/0420001/06634	2019 1. HJ Naturbestandsdaten EVN	0,0	10,0	Angenommene Nutzungsdauer
5/0420001/06662	2012 Vermarktungsrechte Schmidhammer-Lied "Tulln an der Do	0,0	5,0	Angenommene Nutzungsdauer
5/0420001/06684	2019 1. HJ Naturbestandsdaten EVN	0,0	10,0	Angenommene Nutzungsdauer
5/0420001/06685	2019 1. HJ Naturbestandsdaten EVN	0,0	10,0	Angenommene Nutzungsdauer
5/0420001/06686	2019 1. HJ Naturbestandsdaten EVN	0,0	10,0	Angenommene Nutzungsdauer
5/0420001/06689	2009 Baumkataster	0,0	10,0	Angenommene Nutzungsdauer
5/0420001/06691	2009 Baumkataster	0,0	10,0	Angenommene Nutzungsdauer
5/0420001/06692	2010 Baumkataster	0,0	10,0	Angenommene Nutzungsdauer
5/0420001/06694	2011 Baumkataster	0,0	10,0	Angenommene Nutzungsdauer
5/0420001/06695	2012 Baumkataster	0,0	10,0	Angenommene Nutzungsdauer
5/0420001/06696	2012 Baumkataster	0,0	10,0	Angenommene Nutzungsdauer
5/0420001/06698	2012 Baumkataster	0,0	10,0	Angenommene Nutzungsdauer
5/0420001/06699	2014 Baumkataster	0,0	10,0	Angenommene Nutzungsdauer
5/0420001/06700	2014 Baumkataster	0,0	10,0	Angenommene Nutzungsdauer
5/0420001/07100	KT 2010 Baumkataster	0,0	10,0	durchschnittliche Nutzungsdauer
5/0440001/04392	2016 Zusatzleistungen Web-Relaunch www.tulln.at, AG Media	0,0	3,0	Angenommene Nutzungsdauer
5/0440001/04399	2012 Software	0,0	5,0	Angenommene Nutzungsdauer
5/0440001/04839	2013 Software	0,0	5,0	Angenommene Nutzungsdauer
5/0440001/04842	2014 Software	0,0	5,0	Angenommene Nutzungsdauer
5/0440001/04845	2015 Software	0,0	5,0	Angenommene Nutzungsdauer
5/0440001/04848	2016 Software	0,0	5,0	Angenommene Nutzungsdauer
5/0440001/04851	2017 Software	0,0	5,0	Angenommene Nutzungsdauer
5/0440001/04855	2010 Software	0,0	5,0	Angenommene Nutzungsdauer
5/0440001/04856	2011 Software	0,0	5,0	Angenommene Nutzungsdauer
5/0440001/04871	2015 Software	0,0	5,0	Angenommene Nutzungsdauer
5/0440001/05010	2016 Software	0,0	5,0	Durchschnittliche Nutzungsdauer
5/0440001/05020	2013 Software	0,0	5,0	Angenommene Nutzungsdauer
5/0440001/05024	2010 Software	0,0	5,0	Angenommene Nutzungsdauer
5/0440001/05039	2016 Software	0,0	5,0	Angenommene Nutzungsdauer
5/0440001/05043	2017 Software	0,0	5,0	Angenommene Nutzungsdauer
5/0440001/05329	2014 Software	0,0	5,0	Angenommene Nutzungsdauer
5/0440001/05336	2015 Software	0,0	5,0	Angenommene Nutzungsdauer
5/0440001/05721	2016 Software Hausholzprojekt	0,0	5,0	Angenommene Nutzungsdauer
5/0440001/05784	2018 10 x MS Windows Server 2016 Std.	0,0	5,0	Angenommene Nutzungsdauer
5/0440001/05785	2018 Anbindung System management	0,0	5,0	Angenommene Nutzungsdauer
5/0440001/05786	2018 Wissensdatenbank	0,0	5,0	Angenommene Nutzungsdauer
5/0440001/05789	2018 A Simple-Help 3 Business License	0,0	5,0	Angenommene Nutzungsdauer

Konto	Bezeichnung	Nutzungsdauer lt. VRV	Abweichende Nutzungsdauer	Begründung
5/0440001/05792	2018 FortiGate Verlängerung 36 Mon. für VM01	0,0	3,0	Verlängerung für 36 Monate
5/0440001/05794	2018 FortiGate Verlängerung 36 Mon. für VM01	0,0	3,0	Verlängerung für 36 Monate
5/0440001/05796	2018 FortiMail VM01 (3 Jahre)	0,0	3,0	Verlängerung für 36 Monate
5/0440001/05797	2018 5 MS Office 2019 Home and Business	0,0	5,0	Angenommene Nutzungsdauer
5/0440001/05829	2018 Software	0,0	5,0	Angenommene Nutzungsdauer
5/0440001/05847	2018 Software Implementierung EDWIN	0,0	5,0	Angenommene Nutzungsdauer
5/0440001/05944	2013 Software	0,0	5,0	Angenommene Nutzungsdauer
5/0440001/06111	PG I - Videokameras - Lizenzen	0,0	5,0	lt. Vermögens- und Schuldennachweis gem. § 16 Abs. 1 VRV 1997
5/0440001/06441	2018 GREEN ART-Website, Programmierung, AG Media	0,0	5,0	Angenommene Nutzungsdauer
5/0440001/06445	Relaunch www.tulln.at	0,0	5,0	Angenommene Nutzungsdauer
5/0440001/06446	2018 Neugestaltung www.tulln.at/erleben, AG Media	0,0	5,0	Angenommene Nutzungsdauer
5/0440001/06508	2019 1. HJ Adobe Creativ Cloud	0,0	5,0	Angenommene Nutzungsdauer
5/0440001/06509	2019 1. HJ MS Office 2019 u. MS Exchange 2019	0,0	5,0	Angenommene Nutzungsdauer
5/0440001/06538	2019 1. HJ Software	0,0	5,0	Angenommene Nutzungsdauer
5/0440001/06676	2015 Kindervermittlungsprogramm Egon Schiele Geburtshaus	0,0	10,0	Angenommene Nutzungsdauer
5/0440001/06678	App und Website Virtulleum	0,0	5,0	Angenommene Nutzungsdauer
5/0440001/06679	Kindervermittlungsprogramm für das Schiele-Geburtshaus	0,0	10,0	Angenommene Nutzungsdauer
5/0440001/06680	2019 Netwrix Auditor	0,0	5,0	Angenommene Nutzungsdauer
5/0440001/06683	3CX Telefonsystem Prof.Edition AboLizenz	0,0	1,0	Jährliche Lizenz
5/0440001/07096	KT 2015 Kindervermittlungsprogramm Egon Schiele Geburtshaus	0,0	10,0	angenommene Nutzungsdauer
5/0440001/07098	AR20/27192 Gemdat WebOffice	0,0	5,0	angenommene Nutzungsdauer
5/0440001/07099	Cities App Tulln	0,0	3,0	Angenommene Nutzungsdauer für die App
5/0440001/07100	Lansweeper upgrade auf 1.000 assets	0,0	2,0	Laufzeit der Lizenz bis 12/2022
5/0440001/07101	Genoa F-Secure Client Security 14.3.21-13.3.23	0,0	2,0	Lizenzverlängerung für 2 Jahre
5/0440001/07102	Software AUGIAS-Museum 5.1 Express	0,0	5,0	Angenommene Nutzungsdauer
5/0440001/07103	Software AUGIAS-Express 7	0,0	5,0	Angenommene Nutzungsdauer
5/0450002/06159	Trennbauwerk Kläranlage I	13,0	10,0	lt. Vermögens- und Schuldennachweis gem. § 16 Abs. 1 VRV 1997
5/0450002/06160	Kanal maschinell Oberfeldstraße BA 27	13,0	10,0	lt. Vermögens- und Schuldennachweis gem. § 16 Abs. 1 VRV 1997
5/0450002/06161	Pumpwerksteuerung Erneuerung	13,0	10,0	lt. Vermögens- und Schuldennachweis gem. § 16 Abs. 1 VRV 1997
5/0450002/06162	Kanalbau Pumpwerk Rafelswörth Zwischenpw.	13,0	10,0	lt. Vermögens- und Schuldennachweis gem. § 16 Abs. 1 VRV 1997
5/0450002/06163	2019 Kanalpumpwerk Donaulände Langenlebarn	13,0	10,0	lt. GEMMA-Daten
5/0450006/00008	Kanal Hautpumpwerk DOKW - Maschinentechnische Ausrüstung	13,0	14,0	Ausgewiesene Restnutzungsdauer
5/0450006/00009	Kanal Hautpumpwerk DOKW - Elektrotechnische Ausrüstung	13,0	14,0	Ausgewiesene Restnutzungsdauer

Dienstpostenplan

If. Nr.	DZW	Bezeichnung des Dienstzweiges	Anz.	Entlohnungs- gruppe	Funktionsdienstposten	Fktgr.	Pzlg
1	1	Gehobener Facharbeiter	2	6			
2	2	Facharbeiter	80	5			
3	7	Schulwart mit Zusatzverwend. im handwerkli. Bereich	2	4			
4	9	Bademeister	4	4			
5	11	angelernter Arbeiter	12	3			
6	12	Kindergartenhilfsdienst	57	3			
7	16	Schulwart	2	2			
8	17	Hilfsdienst	29	1			
9	36	Höherer Bau-, Vermessungs- und technischer Dienst	1	7			
10	36	Höherer Bau-, Vermessungs- und technischer Dienst	1	7	AL Straßen u Verkehr	9	1
11	44	Höherer Verwaltungsdienst	3	7			
12	44	Höherer Verwaltungsdienst	1	7	AL Öffentlichkeitsarbeit, Tourismus und Kultur	9	1
13	44	Höherer Verwaltungsdienst	1	7	AL Wirtschaft, Beteiligungen und Liegenschaften	9	1
14	44	Höherer Verwaltungsdienst	1	7	Kassenverwaltung (hervorgehobene Verwendung)	8	1
15	44	Höherer Verwaltungsdienst	1	7	Stadtamtsdirektor	11	1
16	45	Rechtskundiger Verwaltungsdienst	1	7	Stadtamtsdirektor-Stv	10	1
17	46	Gehobener Bau-, Vermessungs- u. techn. Dienst	10	6			
18	46	Gehobener Bau-, Vermessungs- u. techn. Dienst	1	6	AL Bauhof	8	1
19	46	Gehobener Bau-, Vermessungs- u. techn. Dienst	1	6	AL Baurecht, Raumordnung u. kommunaler Hochbau	9	1
20	46	Gehobener Bau-, Vermessungs- u. techn. Dienst	1	6	AL-Stv Baurecht, Raumordnung u. kommunaler Hochbau	8	
21	47	Gehobener Dienst an Archiven, Bibliotheken, Museen u S.	1	6			
22	50	Gehobener Jugendfürsorgedienst	3	6			
23	56	Gehobener Verwaltungsdienst	21	6			
24	56	Gehobener Verwaltungsdienst	1	6	Gruppenleitung	10	1
25	61	Fachdienst an Archiven, Bibliotheken, Museen	1	5			
26	62	Fürsorgedienst	1	5			
27	70	Standesbeamten- (Staatsbürgerschafts-)fachdienst	3	5			
28	71	Verwaltungsfachdienst	27	5			
29	71	Verwaltungsfachdienst	1	5	AL IT	7	1
30	71	Verwaltungsfachdienst	1	5	AL Bürgerservice	7	1
31	71	Verwaltungsfachdienst	1	5	AL Sport- u Freizeitbetriebe u. Veranstaltungsmanagem.	7	1
32	71	Verwaltungsfachdienst	1	5	AL Umwelt, Energie und Wasserwirtschaft	7	1
33	76	Mittlerer Dienst an Archiven, Bibliotheken, Museen u. S.	3	4			
34	85	Mittlerer Verwaltungs- und Kanzleidienst	8	4			
35	91	Lehrer für kaufmännische Fächer an mittleren kaufm.LA	1	L1			
36	107	Kindergarten und Horterzieherdienst	13	KIK			
37	108	Musikschullehrer	1	ms1	Leitung Musikschule		
38	108	Musikschullehrer	45	ms1-ms3			
39	99b	Musikschullehrer	1	l2b1-l2a2			
		Lehrlinge	5				
		Gesamt	350				
		Pension	3				

Seite	Inhalt
3	Vorbericht
17	Ergebnishaushalt Gesamt 1. Ebene (Anlage 1a) - interne Vergütungen enthalten
21	Ergebnishaushalt Gesamt 1. und 2. Ebene (Anlage 1a) - interne Vergütungen enthalten
25	Ergebnishaushalt Bereichsbudget 1. und 2. Ebene (Anlage 1a)
47	Finanzierungshaushalt Gesamt 1. Ebene (Anlage 1b) - interne Vergütungen enthalten
51	Finanzierungshaushalt Gesamt 1. und 2. Ebene (Anlage 1b) - interne Vergütungen enthalten
57	Finanzierungshaushalt Bereichsbudget 1. und 2. Ebene (Anlage 1b)
99	Querschnitt (Anlage 5b)
103	Ergebnis- und Finanzierungsvoranschlag Detailnachweis
325	Nachweis über Transferzahlungen (Anlage 6a)
331	Nachweis über Haushaltsrücklagen und Zahlungsmittelreserven (Anlage 6b)
335	Einzelnachweis über Finanzschulden und Schuldendienst (Anlage 6c)
375	Nachweis über haushaltsinterne Vergütungen (Anlage 6f)
379	MFP - Ergebnishaushalt Gesamt 1. und 2. Ebene - interne Vergütungen enthalten
383	MFP - Finanzierungshaushalt Gesamt 1. und 2. Ebene - interne Vergütungen enthalten
389	Haushaltspotential (aufbauend auf der Ergebnisrechnung)
395	Nachweis der Investitionstätigkeit
453	Nachweis Vermögen mit abgeänderter Nutzungsdauer
467	Dienstpostenplan