ENTWURF

Stadtgemeinde Tulln an der Donau

Voranschlag 2027

ENTWURF

ENTWURF

Vorbericht

ENTWURF

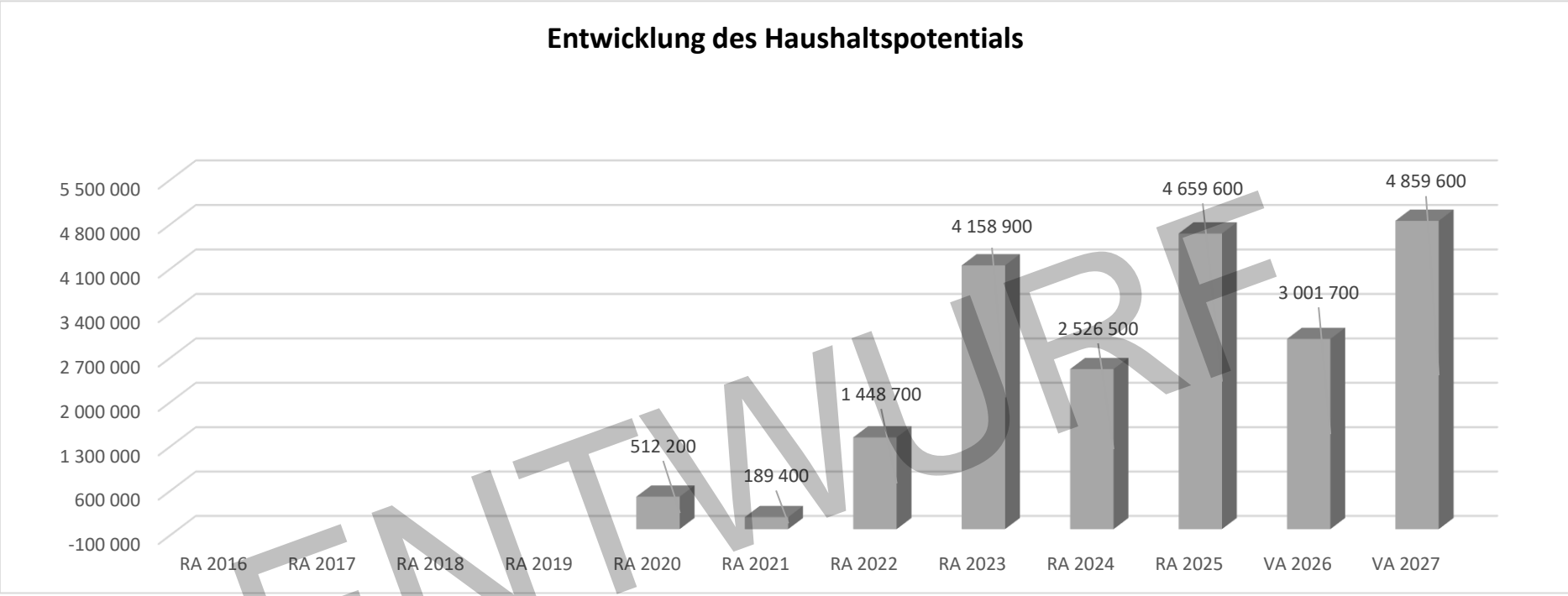

ENTWURF

Erläuterung

Das Haushaltspotential hat seine Grundlage in § 67 Z. 11 der NÖ Gemeindeordnung 1973 (NÖ GO 1973) und war erstmals im Voranschlag 2020 auszuweisen. Die Angaben zu den Vorjahren entfallen daher.

Es zeigt die Differenz der wiederkehrenden Mittelaufbringungen abzüglich der wiederkehrenden Mittelverwendungen unter Berücksichtigung der entsprechenden Forderungen und Verbindlichkeiten.

Das Haushaltspotential ist eine wichtige Kenngröße und gibt die aktuelle Leistungsfähigkeit der Gemeinde wieder. Das schafft Vergleichbarkeit mit der bisherigen Rechtslage, aus der Überschüsse und Abgänge abzuleiten waren und dient der Transparenz.

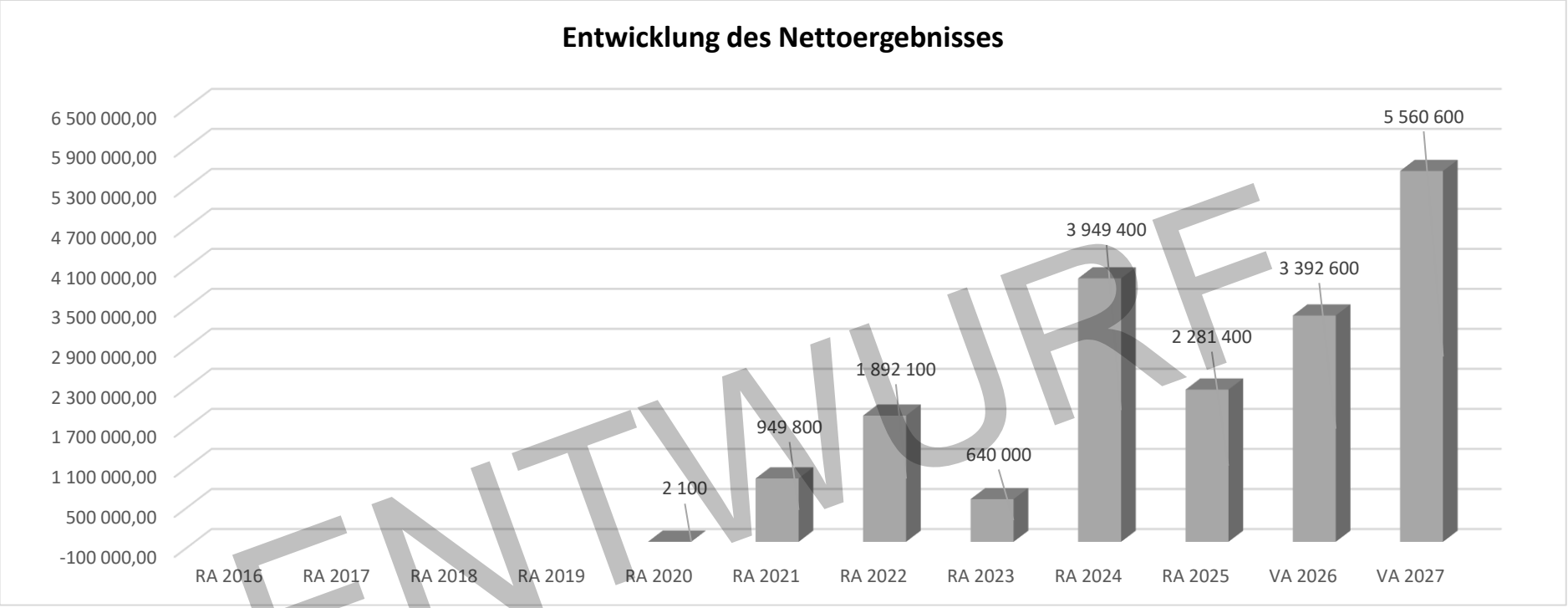

ENTWURF

Erläuterung

Beim Nettoergebnis handelt es sich um das Ergebnis des Ergebnisvoranschlages und war erstmals für das Haushaltsjahr 2020 auszuweisen. Die Angaben zu den Vorjahren entfallen daher.

Ein positives Nettoergebnis bedeutet, dass die Erträge voraussichtlich ausreichend sein werden, die Aufwendungen für die kommunalen Leistungen (inklusive des Werteverzehrs des Anlagevermögens in Form der Abschreibungen) abzudecken.

Ein negatives Nettoergebnis heißt, dass dies nicht zur Gänze (in der Höhe des negativen Wertes) möglich ist.

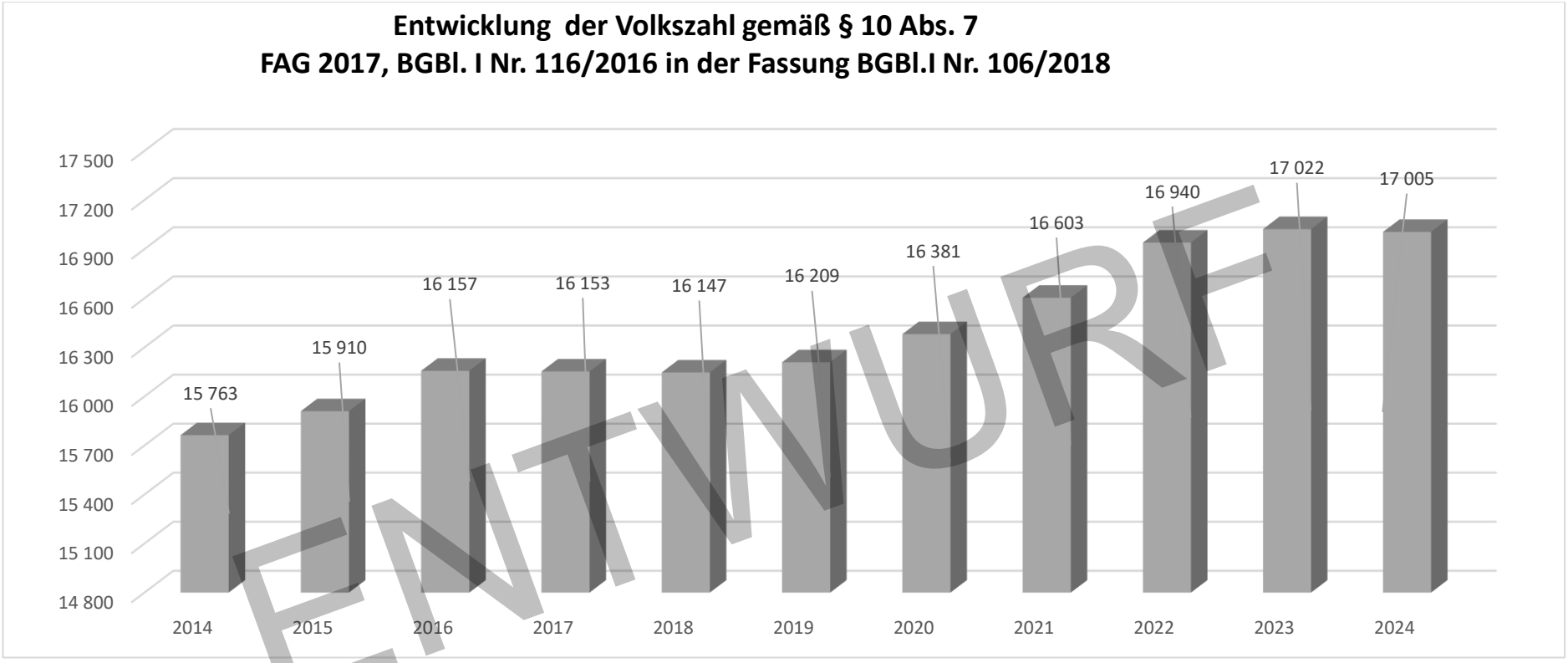

ENTWURF

Erläuterung

Die Volkszahl gemäß § 10 Abs. 7 FAG 2017 wird jährlich von der Bundesanstalt Statistik Austria zum Stichtag 31. Oktober festgestellt und wirkt mit dem Beginn des übernächsten Kalenderjahres. Sie dient für die Berechnung der Abgabenertragsanteile und darf nicht automatisch mit der Volkszahl für die Berechnung der Gemeinderatsmandate verwechselt werden.

Eine Erhöhung bzw. Verminderung der Volkszahl (jährlich) ist ein wesentlicher Indikator für die Berechnung der Abgabenertragsanteile.

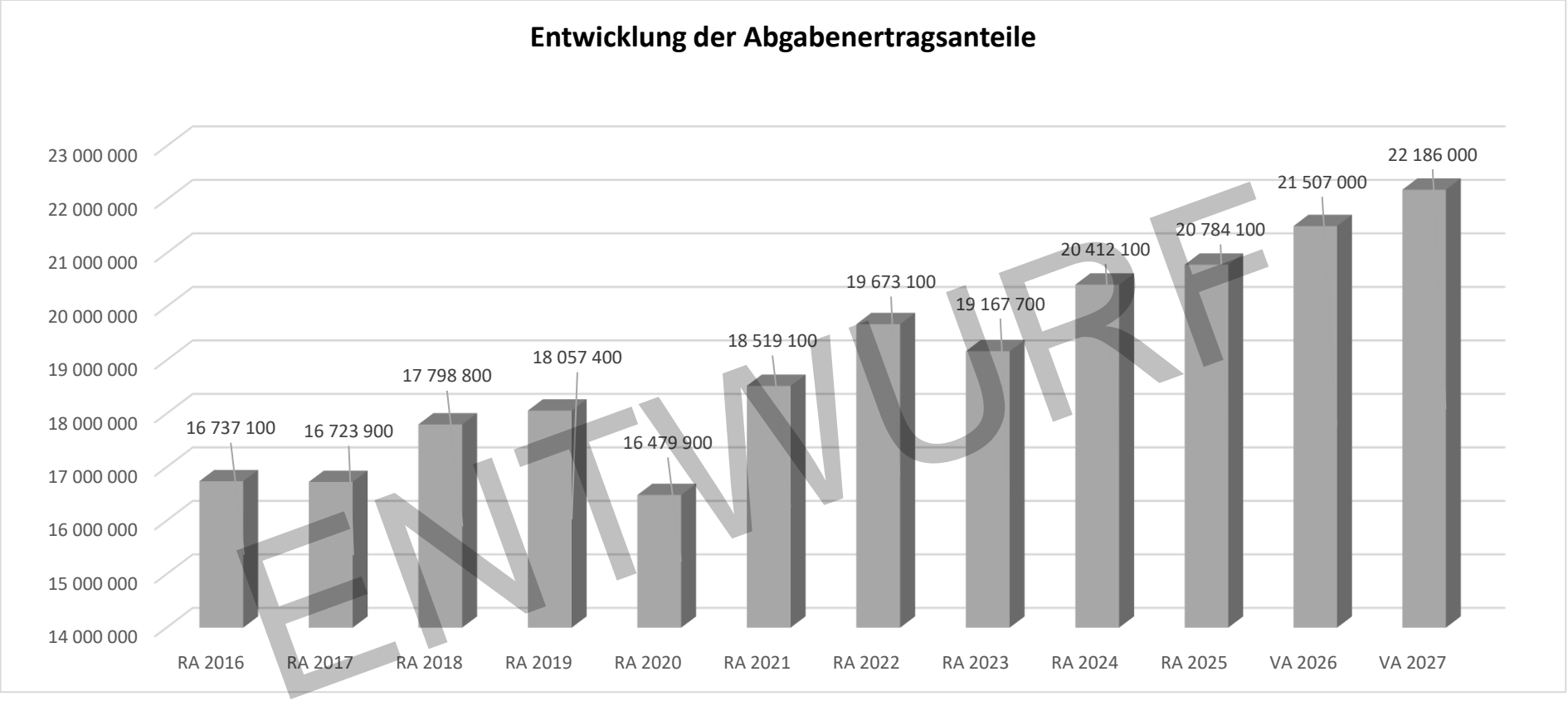

Erläuterung

Die Gebietskörperschaften (Bund, Länder und Gemeinden) erhalten auf Basis des aktuellen Finanzausgleichs aus den gemeinschaftlichen Bundesabgaben (z.B. Umsatzsteuer, Körperschaftssteuer, Lohnsteuer, Versicherungssteuer, Mineralölsteuer, Normverbrauchsabgabe, Tabaksteuer udgl.) entsprechende Anteile. Im Bereich der Gemeinden spielen dabei die Volkszahl und der abgestufte Bevölkerungsschlüssel eine besondere Rolle. Die sogenannten „Abgabenertragsanteile“ bilden in den meisten Gemeinden die wichtigste Einnahmequelle.

Ein Steigen der Abgabenertragsanteile weist auch auf eine Erhöhung der Volkszahl hin.

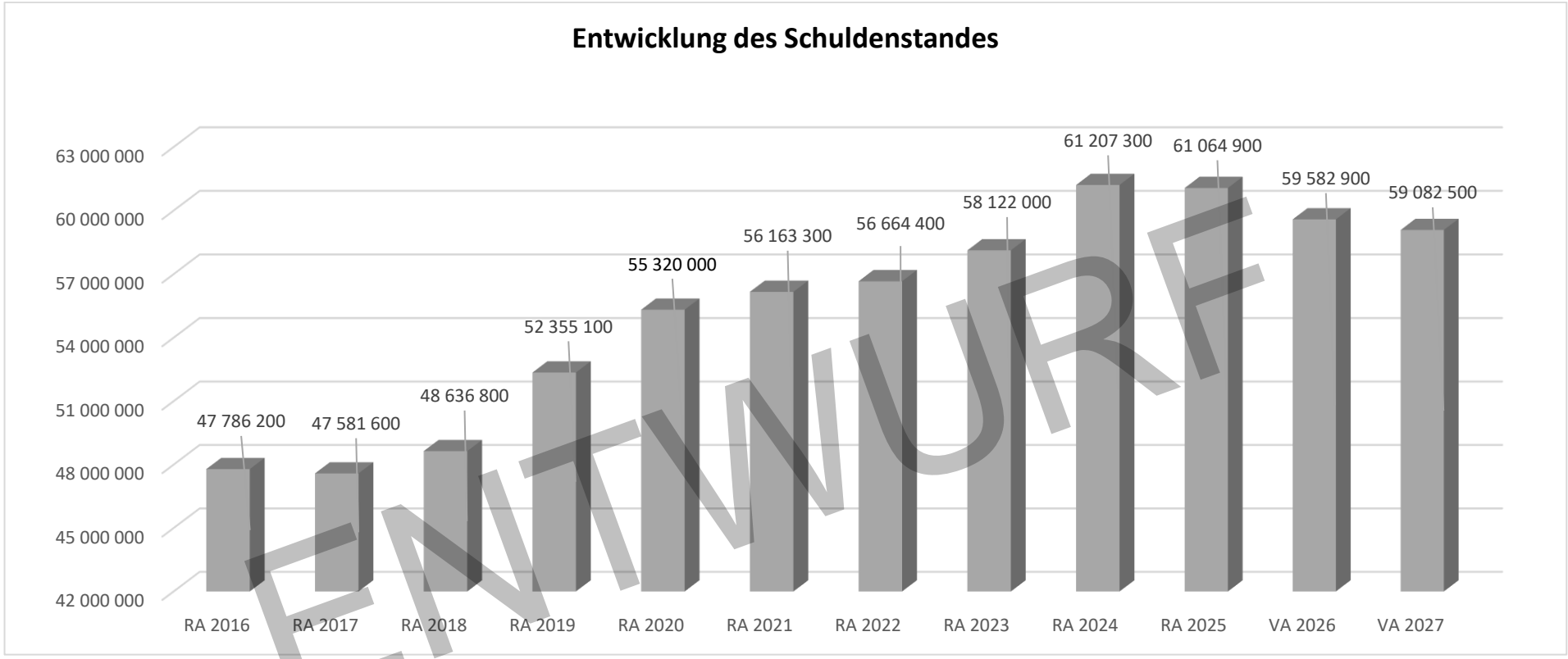

ENTWURF

Erläuterung

Die Entwicklung des Schuldenstandes zeigt auf, inwieweit der Schuldenstand über die Jahre erhöht oder reduziert wird.

Anmerkung

Im Rechnungsjahr 2027 sind Darlehensaufnahmen in der Gesamthöhe von € 3.780.000,00 geplant, wobei € 0,00 auf den Bereich Wasser/Kanal entfallen.

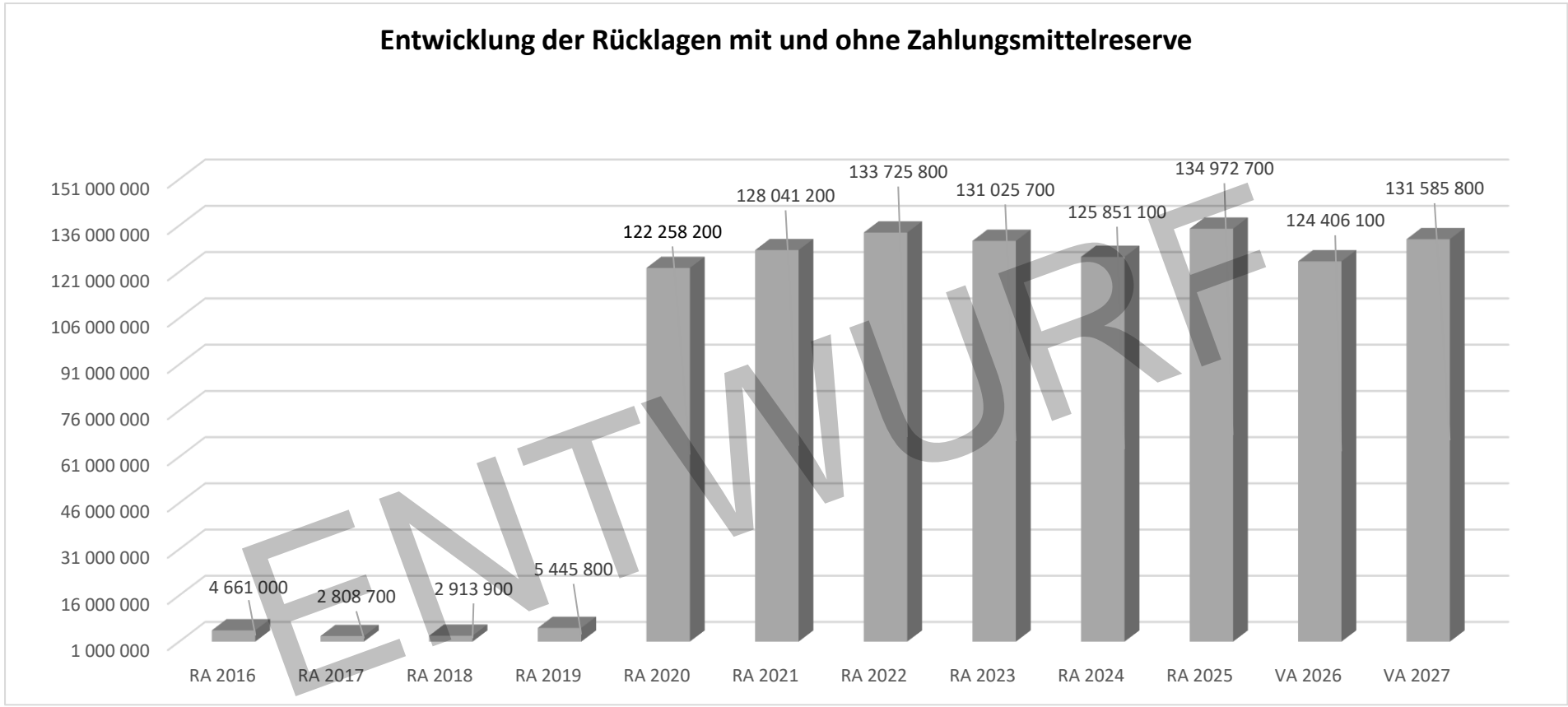

Erläuterung

Die Entwicklung der Rücklagen zeigt an, inwieweit Rücklagen vorhanden sind und ob Rücklagen aufgebaut bzw. aufgebraucht werden.

Anmerkung

Geplanter Rücklagenstand per 31.12.2027 (Neubewertungsrücklage, Eröffnungsrücklage, Haushaltspotentialrücklage sowie Rücklagen ohne Zahlungsmittelreserven gem. VRV 2015, nicht kassenmäßig ausgeschieden, dargestellt in der nicht voranschlagswirksamen Gebarung).

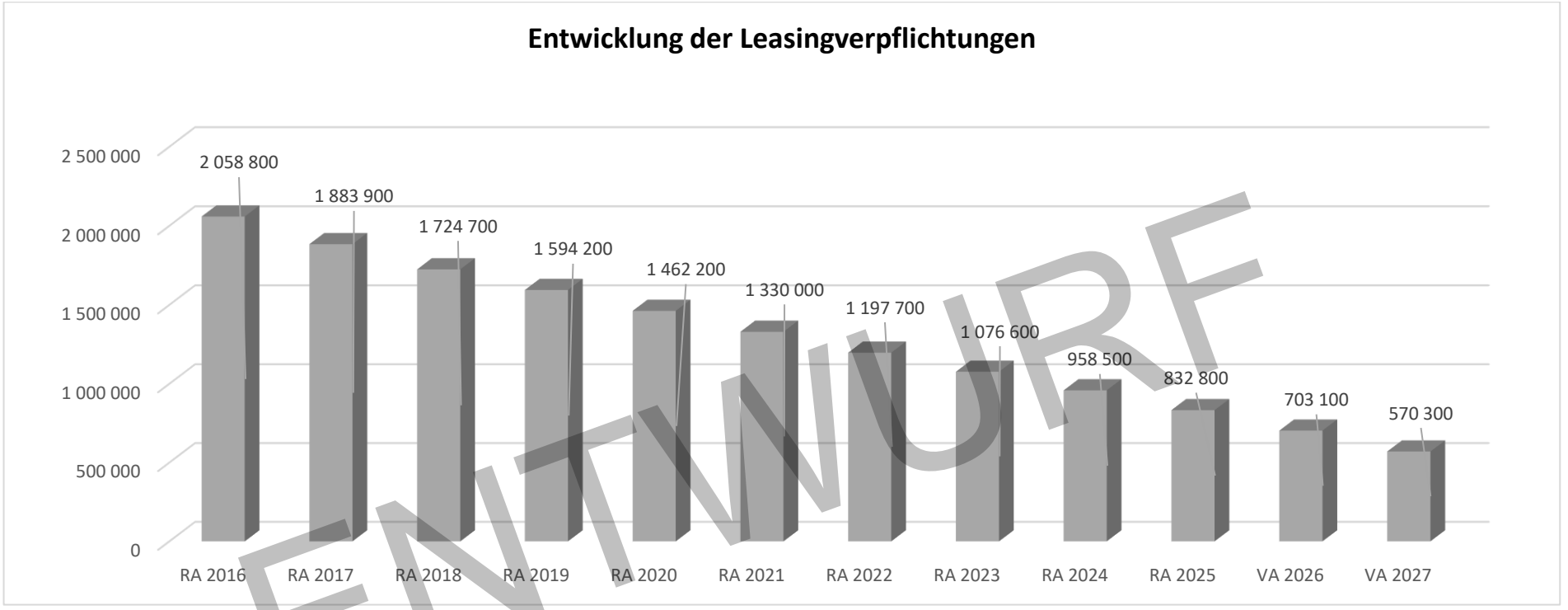

ENTWURF

Erläuterung

Bei den Leasingverpflichtungen handelt es sich nicht um Finanzschulden (z.B. Darlehen), sondern um Verwaltungsschulden. Unabhängig davon stellen Leasingverbindlichkeiten Leistungsverpflichtungen für die Gemeinden dar und sind daher bei einer allfälligen Finanzlagenberechnung entsprechend zu berücksichtigen.

Anmerkung

Es besteht ein Leasingvertrag für die Pionierkaserne Tulln (Minoritenkloster) bei der Hypo NÖ-Leasing Comitas Grundstücksvermietungs GesmbH, auslaufend 2031.

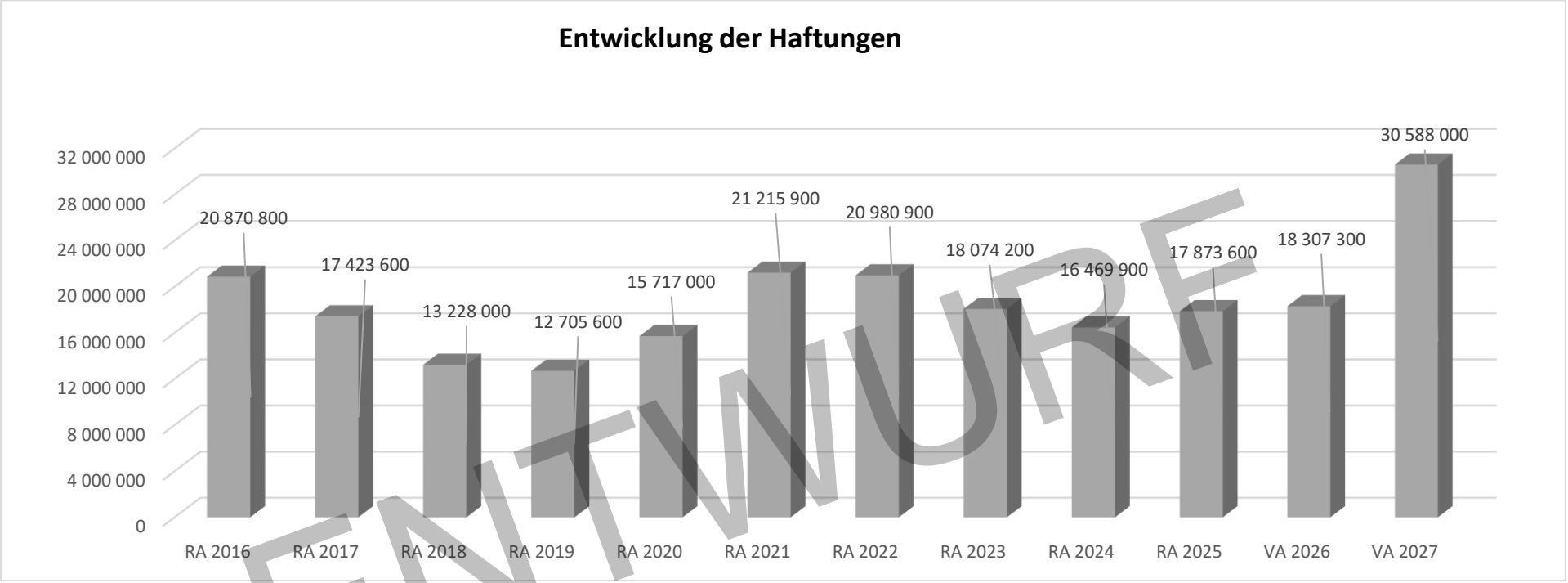

ENTWURF

Erläuterung

Eine Gemeinde darf Bürgschaften und sonstige Haftungen nur übernehmen, wenn hiefür ein besonderes Interesse der Gemeinde gegeben ist, der Schuldner nachweist, dass eine ordnungsgemäße Verzinsung und Tilgung gesichert ist, die Haftungen befristet sind, der Betrag, für den gehaftet wird, ziffernmäßig bestimmt ist und die Gemeinde den daraus folgenden Zahlungsverpflichtungen nachkommen kann (vgl. § 78 Abs. 1 NÖ Gemeindeordnung 1973).

Anmerkung

Im Rechnungsjahr 2027 bestehen Haftungen der Stadtgemeinde Tulln für den Donauhochwasserschutzverband, die Messe Tulln GmbH, die Tullner Liegenschaftsaufbereitungs GesmbH (TLG), die Tullner Wohn-Immobilien KG (TWI), die Tullner Kommunal-Immobilien KG (TKI), die Tulln Energie GmbH sowie die Bürgerspitalfondsstiftung Tulln.

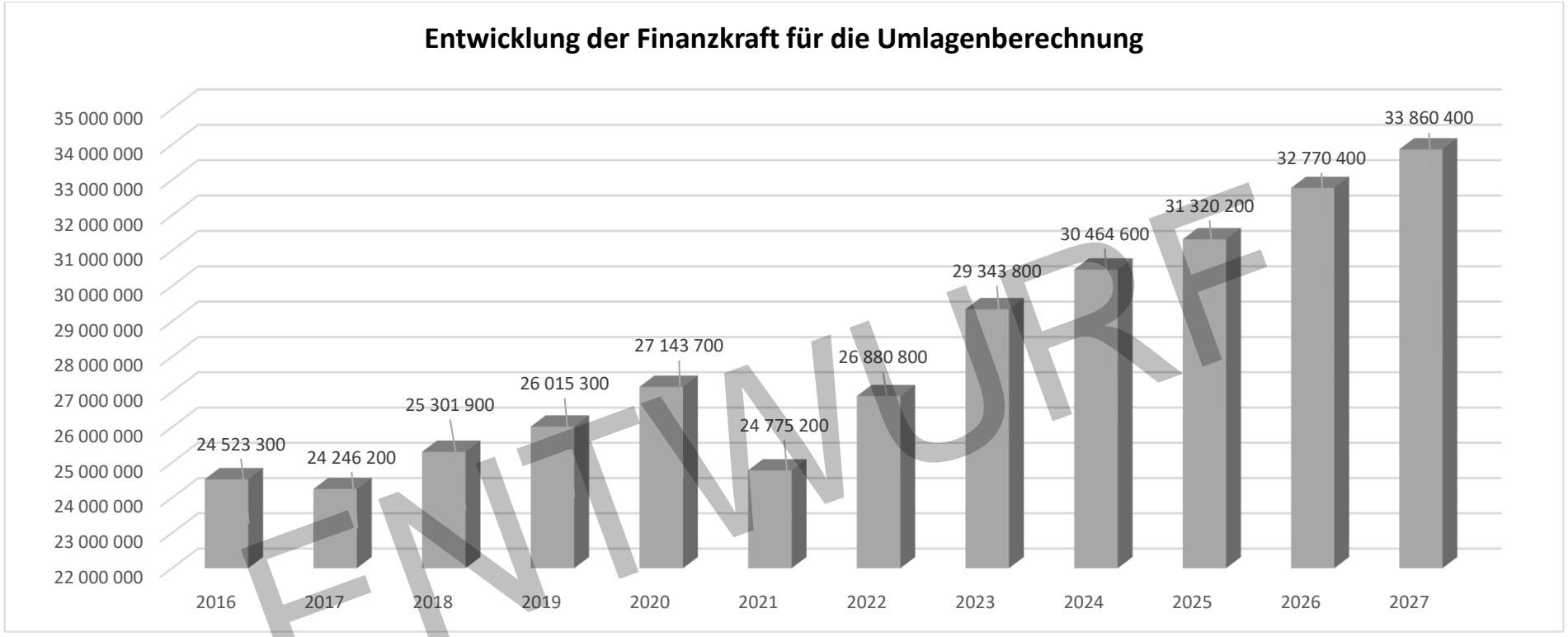

ENTWURF

Erläuterung

Die Finanzkraft einer Gemeinde wird ermittelt aus

- den Erträgen der ausschließlichen Gemeindeabgaben ohne die Gebühren für die Benützung von Gemeindeeinrichtungen und -anlagen und ohne die Interessentenbeiträge von Grundstückseigentümern und Anrainern und
- den Ertragsanteilen an den gemeinschaftlichen Bundesabgaben ohne Spielbankenabgabe

Basis für die Ermittlung der Finanzkraft sind die tatsächlichen Beträge aufgrund der Rechnungsabschlüsse.
Die Darstellung der Entwicklung der Finanzkraft für die Umlagenberechnung hat insbesondere auf die Beitragsleistung der Gemeinden zum NÖ Krankenanstaltensprengel (NÖKAS) und zur Sozialumlage Auswirkungen. Eine Erhöhung oder Reduktion/Verminderung der Finanzkraft wirkt sich unmittelbar auf die Beitragsleistung aus.

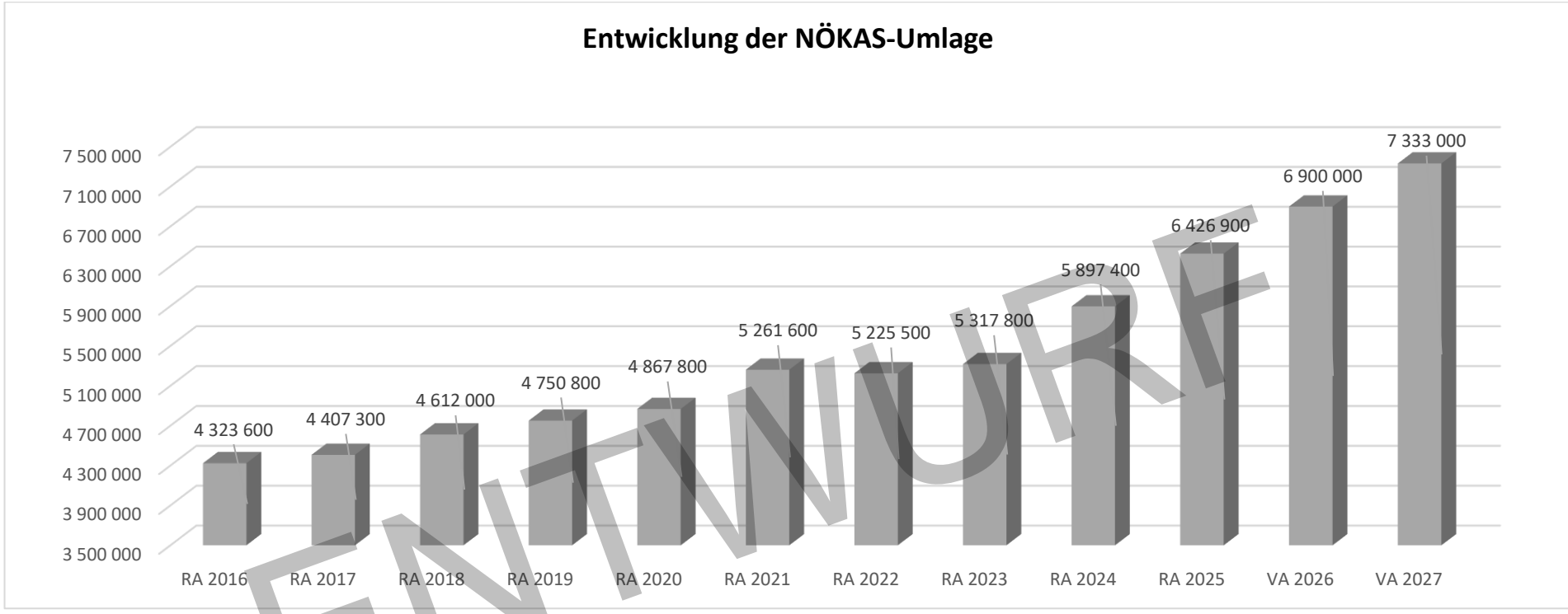

ENTWURF

Erläuterung

Das Landesgebiet ist Beitragsbezirk und Krankenanstaltensprengel für alle öffentlichen Krankenanstalten in Niederösterreich. Beitragsbezirk und Krankenanstaltensprengel sind ein Gemeindeverband. Dem Gemeindeverband gehören alle Gemeinden Niederösterreichs an. Der Gemeindeverband ist juristische Person, er hat seinen Sitz am Sitz der Landesregierung und trägt die Bezeichnung “NÖ Krankenanstaltensprengel” (§ 61 Abs. 1 NÖ Krankenanstaltengesetz - NÖ KAG).

Die Gemeinden haben an den NÖ Krankenanstaltensprengel monatliche Beiträge zu leisten. Berechnungsgrundlage bilden dabei die Volkszahl und die Finanzkraft der Gemeinden. Steigerungen bei der Volkszahl und bei der Finanzkraft führen daher zu höheren Beitragsleistungen bei den Gemeinden.

Diese monatlichen Beiträge werden von den der Gemeinde gebührenden monatlichen Vorschüsse auf die Ertragsanteile an den gemeinschaftlichen Bundesabgaben einbehalten.

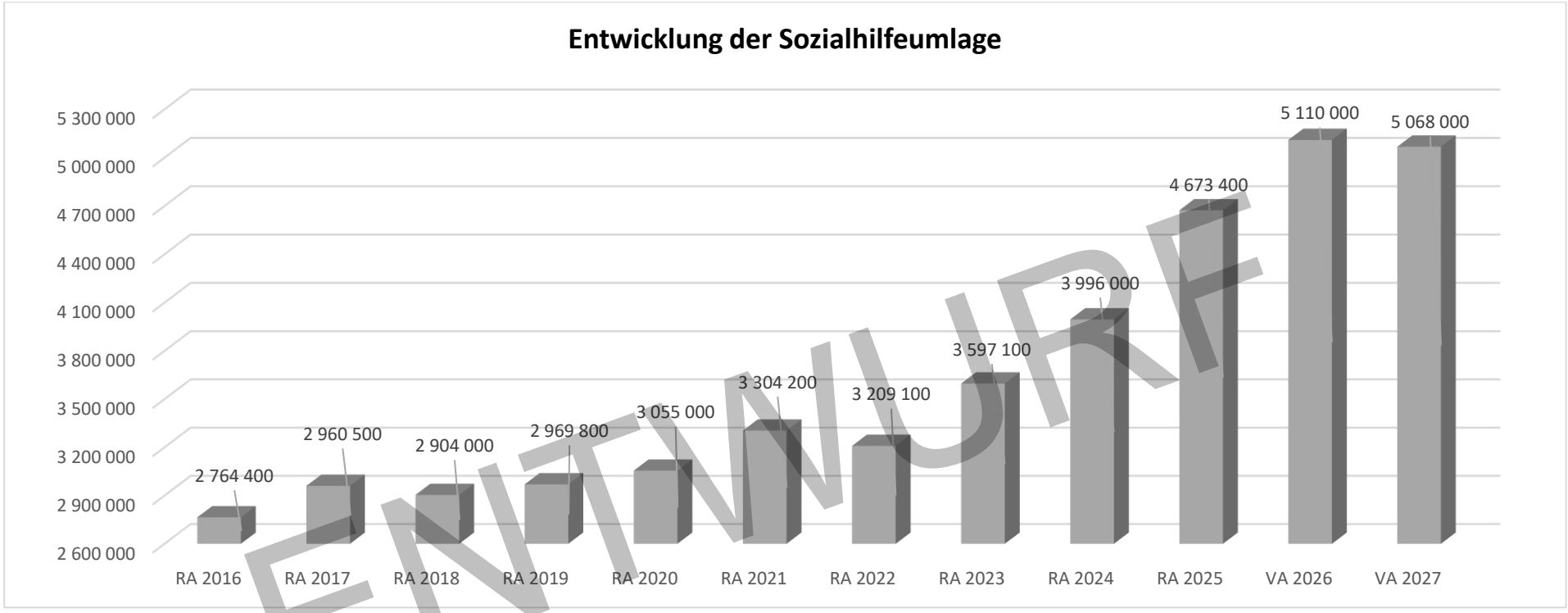

ENTWURF

Erläuterung

Die Gemeinden haben jährlich einen Beitrag zu den vom Land zu tragenden Kosten der Sozialhilfe, die nicht durch Kostenbeitrags- und Ersatzleistungen oder durch sonstige für Zwecke der Sozialhilfe bestimmte Zuschüsse gedeckt sind, in der Höhe von 50 % an das Land zu entrichten
(§ 44 NÖ Sozialhilfe- Ausführungsgesetz – NÖ SAG).

Die Leistungen für die Sozialhilfe-Umlage werden von der Landesregierung auf die einzelnen Gemeinden nach ihrer Finanzkraft (Finanzkraft für die Umlagenberechnung) aufgeteilt.

Diese monatlichen Beiträge werden von den der Gemeinde gebührenden monatlichen Vorschüsse auf die Ertragsanteile an den gemeinschaftlichen Bundesabgaben einbehalten.

Erläuterungen entnommen dem Skriptum „Erstellung des Voranschlages 2020" der Kommunalakademie NÖ, September 2019
Angaben in Euro (mit Ausnahme „Entwicklung der Volkszahl")

ENTWURF

ENTWURF

Präambel

ENTWURF

Präambel

Die Stadtgemeinde Tulln bekennt sich zu einem verantwortungsvollen, zukunftsorientierten und ökologisch nachhaltigen Umgang mit der Ressource Wasser. Vor dem Hintergrund des Klimawandels, wachsender Umweltanforderungen und notwendiger technischer Weiterentwicklungen ist eine Anpassung der Kanal- und Wassergebühren erforderlich, um die hohe Qualität der Wasserversorgung und Abwasserentsorgung auch langfristig sicherzustellen.

Im Jahr 2030 steht die Modernisierung der UV-Desinfektionsanlage an, um die mikrobiologische Sicherheit des Trinkwassers weiterhin auf höchstem Niveau zu gewährleisten. Parallel dazu wird die Sicherung der Brunnenfelder im Natura-2000-Gebiet „Eigenwald“ vorangetrieben – ein bedeutender Schritt zum Schutz sensibler Ökosysteme und zur langfristigen Sicherung der Wasserversorgung.

Ab dem Jahr 2033 ist die Zuführung des Klärschlamms in eine Monoverbrennung mit Phosphorrückgewinnung gesetzlich vorgeschrieben. Diese Maßnahme dient nicht nur der umweltgerechten Entsorgung, sondern auch der Rückgewinnung wertvoller Ressourcen im Sinne einer nachhaltigen Kreislaufwirtschaft.

Langfristig wird zudem die Einführung einer vierten Reinigungsstufe auf der Kläranlage geprüft. Diese zusätzliche Reinigungsstufe zielt darauf ab, Spurenstoffe wie Arzneimittelrückstände, Hormone, Mikroplastik und Haushaltschemikalien aus dem Abwasser zu entfernen – Stoffe, die mit herkömmlichen Reinigungsverfahren nicht vollständig erfasst werden können. Die vierte Reinigungsstufe stellt somit einen wichtigen Beitrag zum Schutz der Donau und ihrer sensiblen aquatischen Lebensräume dar und entspricht den steigenden Anforderungen an den Gewässerschutz auf europäischer Ebene. Ihre Umsetzung erfordert jedoch sorgfältige Planung, technologische Evaluierung und langfristige finanzielle Absicherung.

Die Starkregenereignisse der letzten Jahre – mit Niederschlagsmengen von bis zu 70 Litern pro Quadratmeter in 20 Minuten haben die bestehenden Entwässerungssysteme zunehmend an ihre Kapazitätsgrenzen gebracht. Um auf diese klimabedingten Extremwetterereignisse angemessen zu reagieren, plant die Stadtgemeinde Tulln gezielte Maßnahmen zur Verbesserung der Regenwasserbewirtschaftung. Dazu zählen insbesondere die Errichtung von Speicherkanälen zur temporären Rückhaltung großer Wassermengen sowie die Erhöhung der Förderleistung bestehender Regenwasserpumpwerke. Diese Investitionen sind essenziell, um Überflutungen zu vermeiden, die Infrastruktur zu schützen und die Sicherheit der Bevölkerung zu gewährleisten.

Die geplante Gebührenerhöhung ist somit nicht nur eine wirtschaftliche Notwendigkeit, sondern ein aktiver Beitrag zum Umwelt- und Ressourcenschutz. Sie ermöglicht Investitionen in moderne, energieeffiziente und zukunftssichere Technologien – im Interesse der Bürgerinnen und Bürger sowie kommender Generationen.

ENTWURF

Im Sinne einer ganzheitlichen und klimaresilienten Stadtentwicklung setzt die Stadtgemeinde Tulln zusätzlich auf Maßnahmen, die das Kanalsystem entlasten und gleichzeitig zur Verbesserung des Mikroklimas sowie zur Sicherung der Wasserressourcen beitragen. Dazu zählen:

- Versickerungsoffene Parkplätze und Sickerflächen im Straßenraum, die Niederschlagswasser direkt dem Boden zuführen und so die Kanalisation entlasten. Diese Flächen tragen zur Kühlung urbaner Räume bei und fördern die Grundwasserneubildung.

- Die Umsetzung des Konzepts der 'Schwammstadt', das auf eine dezentrale Regenwasserbewirtschaftung setzt. Ziel ist es, Regenwasser dort zurückzuhalten, wo es fällt, und es gezielt zur Verdunstung, Versickerung oder Nutzung zu bringen.

- Die Integration von Bäumen mit unterirdischen Sickerflächen bei Straßensanierungen, um die Aufenthaltsqualität zu erhöhen, die Straßenräume zu kühlen und gleichzeitig das Regenwasser lokal zu bewirtschaften.

- Die Entwicklung und Umsetzung eines Waldbewirtschaftungsplans, der den Erhalt und die nachhaltige Pflege des Waldbestands sicherstellt. Dies dient nicht nur dem Schutz der Biodiversität, sondern auch der langfristigen Sicherung der Grundwasserqualität durch natürliche Filterprozesse und stabile ökologische Systeme.

- Der Ausbau von Speicherkanälen zur temporären Rückhaltung von Regenwasser, um bei Starkregenereignissen die Kanalisation gezielt zu entlasten und Überflutungen vorzubeugen.

Diese Maßnahmen ergänzen die technischen Investitionen und unterstreichen das Engagement der Stadtgemeinde Tulln für eine nachhaltige, klimaangepasste und lebenswerte Zukunft.

ENTWURF

ENTWURF

Ergebnishaushalt Gesamt 1. Ebene (Anlage 1a)
- interne Vergütungen enthalten

ENTWURF

MVAG	Mittelverwendungs- und -aufbringungsgruppen (1. Ebene)	VA 2027	VA 2026	RA 2025
211	Erträge aus der operativen Verwaltungstätigkeit	79 409 700,00	73 698 100,00	73 279 579,01
212	Erträge aus Transfers	6 525 700,00	6 001 500,00	6 986 419,95
213	Finanzerträge	50 000,00	50 000,00	10 924,97
21	**Summe Erträge**	**85 985 400,00**	**79 749 600,00**	**80 276 923,93**
221	Personalaufwand	19 244 400,00	18 854 200,00	18 273 648,37
222	Sachaufwand	41 855 400,00	39 259 600,00	40 183 404,12
223	Transferaufwand	17 934 100,00	16 995 000,00	15 979 583,17
224	Finanzaufwand	1 390 900,00	1 248 200,00	1 425 828,39
22	**Summe Aufwendungen**	**80 424 800,00**	**76 357 000,00**	**75 862 464,05**
SA0	**Saldo (0) Nettoergebnis (21 - 22)**	**5 560 600,00**	**3 392 600,00**	**4 414 459,88**
230	Entnahmen von Haushaltsrücklagen	0,00	0,00	0,00
240	Zuweisungen an Haushaltsrücklagen	0,00	0,00	2 133 064,17
SA01	**Saldo (01) Haushaltsrücklagen (230 - 240)**	**0,00**	**0,00**	**-2 133 064,17**
SA00	**Saldo (00) Nettoergebnis nach Haushaltsrücklagen (Saldo 0 + Saldo 01)**	**5 560 600,00**	**3 392 600,00**	**2 281 395,71**

ENTWURF

ENTWURF

ENTWURF

Ergebnishaushalt Gesamt 1. und 2. Ebene (Anlage 1a)
- interne Vergütungen enthalten

ENTWURF

MVAG	Mittelverwendungs- und aufbringungsgruppen (1. und 2. Ebene)	VA 2027	VA 2026	RA 2025
211	**Erträge aus der operativen Verwaltungstätigkeit**	**79 409 700,00**	**73 698 100,00**	**73 279 579,01**
2111	Erträge aus eigenen Abgaben	13 288 100,00	12 661 400,00	12 759 619,46
2112	Erträge aus Ertragsanteilen	22 186 000,00	21 507 000,00	20 784 148,65
2113	Erträge aus Gebühren	13 221 200,00	13 022 700,00	10 439 033,40
2114	Erträge aus Leistungen	11 045 900,00	11 118 700,00	15 027 526,53
2115	Erträge aus Besitz und wirtschaftlicher Tätigkeit	3 743 300,00	4 064 700,00	3 586 803,75
2116	Erträge aus Veräußerung und sonstige Erträge	15 810 900,00	11 030 100,00	8 118 453,82
2117	Nicht finanzierungswirksame operative Erträge	114 300,00	293 500,00	2 563 993,40
212	**Erträge aus Transfers**	**6 525 700,00**	**6 001 500,00**	**6 986 419,95**
2121	Transferertrag von Trägern des öffentlichen Rechts	3 983 900,00	3 593 600,00	4 524 102,26
2122	Transferertrag von Beteiligungen	0,00	0,00	0,00
2123	Transferertrag von Unternehmen (mit Finanzunternehmen)	30 500,00	30 000,00	40 812,03
2124	Transferertrag von Haushalten und Organisationen ohne Erwerbscharakter	1 235 300,00	1 165 300,00	989 126,78
2125	Transferertrag vom Ausland	0,00	0,00	0,00
2126	Investitions- und Tilgungszuschüsse zwischen Unternehmungen und Betrieben der Gebietskörperschaft und der Gebietskörperschaft	0,00	0,00	0,00
2127	Nicht finanzierungswirksamer Transferertrag	1 276 000,00	1 212 600,00	1 432 378,88
213	**Finanzerträge**	**50 000,00**	**50 000,00**	**10 924,97**
2131	Erträge aus Zinsen	50 000,00	50 000,00	10 924,97
2132	Erträge aus Zinsen aus derivativen Finanzinstrumenten mit und ohne Grundgeschäft	0,00	0,00	0,00
2133	Erträge aus Gewinnentnahmen von marktbestimmten Betrieben	0,00	0,00	0,00
2134	Sonstige Finanzerträge	0,00	0,00	0,00
2135	Erträge aus Dividenden/Gewinnausschüttungen	0,00	0,00	0,00
2136	Sonstige nicht finanzierungswirksame Finanzerträge	0,00	0,00	0,00
21	**Summe Erträge**	**85 985 400,00**	**79 749 600,00**	**80 276 923,93**
221	**Personalaufwand**	**19 244 400,00**	**18 854 200,00**	**18 273 648,37**
2211	Personalaufwand (Bezüge, Nebengebühren, Mehrleistungen)	15 264 300,00	14 959 300,00	14 583 707,96
2212	Gesetzlicher und freiwilliger Sozialaufwand	3 696 400,00	3 618 500,00	3 489 443,37
2213	Sonstiger Personalaufwand	0,00	0,00	0,00
2214	Nicht finanzierungswirksamer Personalaufwand	283 700,00	276 400,00	200 497,04
222	**Sachaufwand**	**41 855 400,00**	**39 259 600,00**	**40 183 404,12**
2221	Gebrauchs- und Verbrauchsgüter, Handelswaren	1 757 900,00	1 635 600,00	1 586 943,85
2222	Verwaltungs- und Betriebsaufwand	2 691 400,00	2 491 000,00	3 229 609,30
2223	Leasing- und Mietaufwand	1 811 600,00	1 945 000,00	1 845 986,72
2224	Instandhaltung	4 745 700,00	4 551 000,00	4 391 236,23
2225	Sonstiger Sachaufwand	22 937 200,00	20 775 300,00	21 399 723,85
2226	Nicht finanzierungswirksamer Sachaufwand	7 911 600,00	7 861 700,00	7 729 904,17

ENTWURF

MVAG	Mittelverwendungs- und aufbringungsgruppen (1. und 2. Ebene)	VA 2027	VA 2026	RA 2025
223	**Transferaufwand**	**17 934 100,00**	**16 995 000,00**	**15 979 583,17**
2231	Transferaufwand an Träger des öffentlichen Rechts	16 763 000,00	15 880 300,00	14 910 082,60
2232	Transferaufwand an Beteiligungen	0,00	0,00	0,00
2233	Transferaufwand an Unternehmen (mit Finanzunternehmen)	468 100,00	443 600,00	460 276,35
2234	Transferaufwand an Haushalte und Organisationen ohne Erwerbscharakter	703 000,00	671 100,00	609 224,22
2235	Transferaufwand an das Ausland	0,00	0,00	0,00
2236	Investitions- und Tilgungszuschüsse zwischen Unternehmungen und Betrieben der Gebietskörperschaft und der Gebietskörperschaft	0,00	0,00	0,00
2237	Nicht finanzierungswirksamer Transferaufwand	0,00	0,00	0,00
224	**Finanzaufwand**	**1 390 900,00**	**1 248 200,00**	**1 425 828,39**
2241	Aufwendungen für Zinsen	1 338 500,00	1 222 300,00	1 372 801,41
2242	Zinsen und sonstige Aufwendungen aus derivativen Finanzinstrumenten mit und ohne Grundgeschäft	0,00	0,00	0,00
2243	Gewinnentnahmen von Unternehmungen und marktbestimmten Betrieben der Gebietskörperschaft (innerhalb der Gebietskörperscha	0,00	0,00	0,00
2244	Sonstiger Finanzaufwand	52 400,00	25 900,00	53 026,98
2245	Nicht finanzierungswirksamer Finanzaufwand	0,00	0,00	0,00
22	**Summe Aufwendungen**	**80 424 800,00**	**76 357 000,00**	**75 862 464,05**
SA0	**Saldo (0) Nettoergebnis (21 - 22)**	**5 560 600,00**	**3 392 600,00**	**4 414 459,88**
230	**Entnahmen von Haushaltsrücklagen**	**0,00**	**0,00**	**0,00**
2301	Entnahmen von Haushaltsrücklagen	0,00	0,00	0,00
240	**Zuweisungen an Haushaltsrücklagen**	**0,00**	**0,00**	**2 133 064,17**
2401	Zuweisungen an Haushaltsrücklagen	0,00	0,00	2 133 064,17
SA01	**Saldo (01) Haushaltsrücklagen (230 - 240)**	**0,00**	**0,00**	**-2 133 064,17**
SA00	**Saldo (00) Nettoergebnis nach Haushaltsrücklagen (Saldo 0 + Saldo 01)**	**5 560 600,00**	**3 392 600,00**	**2 281 395,71**

ENTWURF

ENTWURF

Ergebnishaushalt Bereichsbudget 1. und 2. Ebene (Anlage 1a)

ENTWURF

Vertretungskörper und allgemeine Verwaltung (Gruppe 0)

MVAG	Mittelverwendungs- und -aufbringungsgruppen (1. und 2. Ebene)	VA 2027	VA 2026	RA 2025
211	**Erträge aus der operativen Verwaltungstätigkeit**	**624 000,00**	**809 000,00**	**677 194,38**
2111	Erträge aus eigenen Abgaben	0,00	0,00	0,00
2112	Erträge aus Ertragsanteilen	0,00	0,00	0,00
2113	Erträge aus Gebühren	0,00	0,00	0,00
2114	Erträge aus Leistungen	331 700,00	352 100,00	325 585,91
2115	Erträge aus Besitz und wirtschaftlicher Tätigkeit	75 000,00	77 800,00	69 252,94
2116	Erträge aus Veräußerung und sonstige Erträge	206 500,00	199 300,00	227 704,59
2117	Nicht finanzierungswirksame operative Erträge	10 800,00	179 800,00	54 650,94
212	**Erträge aus Transfers**	**50 000,00**	**36 000,00**	**115 268,25**
2121	Transferertrag von Trägern des öffentlichen Rechts	50 000,00	36 000,00	115 268,25
2122	Transferertrag von Beteiligungen	0,00	0,00	0,00
2123	Transferertrag von Unternehmen (mit Finanzunternehmen)	0,00	0,00	0,00
2124	Transferertrag von Haushalten und Organisationen ohne Erwerbscharakter	0,00	0,00	0,00
2125	Transferertrag vom Ausland	0,00	0,00	0,00
2126	Investitions- und Tilgungszuschüsse zwischen Unternehmungen und Betrieben der Gebietskörperschaft und der Gebietskörperschaft	0,00	0,00	0,00
2127	Nicht finanzierungswirksamer Transferertrag	0,00	0,00	0,00
213	**Finanzerträge**	**0,00**	**0,00**	**0,00**
2131	Erträge aus Zinsen	0,00	0,00	0,00
2132	Erträge aus Zinsen aus derivativen Finanzinstrumenten mit und ohne Grundgeschäft	0,00	0,00	0,00
2133	Erträge aus Gewinnentnahmen von marktbestimmten Betrieben	0,00	0,00	0,00
2134	Sonstige Finanzerträge	0,00	0,00	0,00
2135	Erträge aus Dividenden/Gewinnausschüttungen	0,00	0,00	0,00
2136	Sonstige nicht finanzierungswirksame Finanzerträge	0,00	0,00	0,00
21	**Summe Erträge**	**674 000,00**	**845 000,00**	**792 462,63**
221	**Personalaufwand**	**2 108 300,00**	**2 220 700,00**	**2 115 966,41**
2211	Personalaufwand (Bezüge, Nebengebühren, Mehrleistungen)	1 684 500,00	1 785 300,00	1 681 012,97
2212	Gesetzlicher und freiwilliger Sozialaufwand	389 800,00	402 400,00	377 382,24
2213	Sonstiger Personalaufwand	0,00	0,00	0,00
2214	Nicht finanzierungswirksamer Personalaufwand	34 000,00	33 000,00	57 571,20
222	**Sachaufwand**	**1 952 000,00**	**1 826 000,00**	**1 840 047,47**
2221	Gebrauchs- und Verbrauchsgüter, Handelswaren	117 200,00	119 200,00	89 795,41
2222	Verwaltungs- und Betriebsaufwand	203 600,00	189 000,00	254 494,68

ENTWURF

Vertretungskörper und allgemeine Verwaltung (Gruppe 0)

MVAG	Mittelverwendungs- und -aufbringungsgruppen (1. und 2. Ebene)	VA 2027	VA 2026	RA 2025
2223	Leasing- und Mietaufwand	4 200,00	4 200,00	3 010,90
2224	Instandhaltung	136 500,00	49 000,00	37 972,71
2225	Sonstiger Sachaufwand	1 463 000,00	1 420 600,00	1 407 709,96
2226	Nicht finanzierungswirksamer Sachaufwand	27 500,00	44 000,00	47 063,81
223	**Transferaufwand**	**816 700,00**	**779 300,00**	**898 952,46**
2231	Transferaufwand an Träger des öffentlichen Rechts	395 200,00	372 800,00	383 737,28
2232	Transferaufwand an Beteiligungen	0,00	0,00	0,00
2233	Transferaufwand an Unternehmen (mit Finanzunternehmen)	0,00	0,00	0,00
2234	Transferaufwand an Haushalte und Organisationen ohne Erwerbscharakter	421 500,00	406 500,00	515 215,18
2235	Transferaufwand an das Ausland	0,00	0,00	0,00
2236	Investitions- und Tilgungszuschüsse zwischen Unternehmungen und Betrieben der Gebietskörperschaft und der Gebietskörperschaft	0,00	0,00	0,00
2237	Nicht finanzierungswirksamer Transferaufwand	0,00	0,00	0,00
224	**Finanzaufwand**	**500,00**	**600,00**	**609,06**
2241	Aufwendungen für Zinsen	500,00	600,00	609,06
2242	Zinsen und sonstige Aufwendungen aus derivativen Finanzinstrumenten mit und ohne Grundgeschäft	0,00	0,00	0,00
2243	Gewinnentnahmen von Unternehmungen und marktbestimmten Betrieben der Gebietskörperschaft (innerhalb der Gebietskörperscha	0,00	0,00	0,00
2244	Sonstiger Finanzaufwand	0,00	0,00	0,00
2245	Nicht finanzierungswirksamer Finanzaufwand	0,00	0,00	0,00
22	**Summe Aufwendungen**	**4 877 500,00**	**4 826 600,00**	**4 855 575,40**
SA0	**Saldo (0) Nettoergebnis (21 - 22)**	**-4 203 500,00**	**-3 981 600,00**	**-4 063 112,77**
230	**Entnahmen von Haushaltsrücklagen**	**0,00**	**0,00**	**0,00**
2301	Entnahmen von Haushaltsrücklagen	0,00	0,00	0,00
240	**Zuweisungen an Haushaltsrücklagen**	**0,00**	**0,00**	**0,00**
2401	Zuweisungen an Haushaltsrücklagen	0,00	0,00	0,00
SA01	**Saldo (01) Haushaltsrücklagen (230 - 240)**	**0,00**	**0,00**	**0,00**
SA00	**Saldo (00) Nettoergebnis nach Haushaltsrücklagen (Saldo 0 + Saldo 01)**	**-4 203 500,00**	**-3 981 600,00**	**-4 063 112,77**

ENTWURF

Öffentliche Ordnung und Sicherheit (Gruppe 1)

MVAG	Mittelverwendungs- und -aufbringungsgruppen (1. und 2. Ebene)	VA 2027	VA 2026	RA 2025
211	**Erträge aus der operativen Verwaltungstätigkeit**	**457 000,00**	**5 100,00**	**108 060,75**
2111	Erträge aus eigenen Abgaben	0,00	0,00	0,00
2112	Erträge aus Ertragsanteilen	0,00	0,00	0,00
2113	Erträge aus Gebühren	0,00	0,00	0,00
2114	Erträge aus Leistungen	5 000,00	5 000,00	2 108,54
2115	Erträge aus Besitz und wirtschaftlicher Tätigkeit	0,00	0,00	0,00
2116	Erträge aus Veräußerung und sonstige Erträge	451 900,00	100,00	105 952,21
2117	Nicht finanzierungswirksame operative Erträge	100,00	0,00	0,00
212	**Erträge aus Transfers**	**89 800,00**	**99 500,00**	**78 559,81**
2121	Transferertrag von Trägern des öffentlichen Rechts	39 300,00	55 600,00	34 802,68
2122	Transferertrag von Beteiligungen	0,00	0,00	0,00
2123	Transferertrag von Unternehmen (mit Finanzunternehmen)	0,00	0,00	0,00
2124	Transferertrag von Haushalten und Organisationen ohne Erwerbscharakter	0,00	0,00	0,00
2125	Transferertrag vom Ausland	0,00	0,00	0,00
2126	Investitions- und Tilgungszuschüsse zwischen Unternehmungen und Betrieben der Gebietskörperschaft und der Gebietskörperschaft	0,00	0,00	0,00
2127	Nicht finanzierungswirksamer Transferertrag	50 500,00	43 900,00	43 757,13
213	**Finanzerträge**	**0,00**	**0,00**	**0,00**
2131	Erträge aus Zinsen	0,00	0,00	0,00
2132	Erträge aus Zinsen aus derivativen Finanzinstrumenten mit und ohne Grundgeschäft	0,00	0,00	0,00
2133	Erträge aus Gewinnentnahmen von marktbestimmten Betrieben	0,00	0,00	0,00
2134	Sonstige Finanzerträge	0,00	0,00	0,00
2135	Erträge aus Dividenden/Gewinnausschüttungen	0,00	0,00	0,00
2136	Sonstige nicht finanzierungswirksame Finanzerträge	0,00	0,00	0,00
21	**Summe Erträge**	**546 800,00**	**104 600,00**	**186 620,56**
221	**Personalaufwand**	**70 900,00**	**73 500,00**	**85 123,37**
2211	Personalaufwand (Bezüge, Nebengebühren, Mehrleistungen)	57 400,00	59 400,00	68 965,51
2212	Gesetzlicher und freiwilliger Sozialaufwand	12 700,00	13 400,00	15 340,43
2213	Sonstiger Personalaufwand	0,00	0,00	0,00
2214	Nicht finanzierungswirksamer Personalaufwand	800,00	700,00	817,43
222	**Sachaufwand**	**771 800,00**	**698 400,00**	**738 579,54**
2221	Gebrauchs- und Verbrauchsgüter, Handelswaren	140 900,00	106 000,00	102 642,77
2222	Verwaltungs- und Betriebsaufwand	130 600,00	113 200,00	102 264,80

ENTWURF

Öffentliche Ordnung und Sicherheit (Gruppe 1)

MVAG	Mittelverwendungs- und -aufbringungsgruppen (1. und 2. Ebene)	VA 2027	VA 2026	RA 2025
2223	Leasing- und Mietaufwand	89 600,00	65 400,00	70 313,86
2224	Instandhaltung	102 000,00	94 200,00	121 841,31
2225	Sonstiger Sachaufwand	92 200,00	122 700,00	176 148,42
2226	Nicht finanzierungswirksamer Sachaufwand	216 500,00	196 900,00	165 368,38
223	**Transferaufwand**	**139 700,00**	**128 100,00**	**80 057,99**
2231	Transferaufwand an Träger des öffentlichen Rechts	139 700,00	128 100,00	80 057,99
2232	Transferaufwand an Beteiligungen	0,00	0,00	0,00
2233	Transferaufwand an Unternehmen (mit Finanzunternehmen)	0,00	0,00	0,00
2234	Transferaufwand an Haushalte und Organisationen ohne Erwerbscharakter	0,00	0,00	0,00
2235	Transferaufwand an das Ausland	0,00	0,00	0,00
2236	Investitions- und Tilgungszuschüsse zwischen Unternehmungen und Betrieben der Gebietskörperschaft und der Gebietskörperschaft	0,00	0,00	0,00
2237	Nicht finanzierungswirksamer Transferaufwand	0,00	0,00	0,00
224	**Finanzaufwand**	**107 700,00**	**89 100,00**	**97 437,86**
2241	Aufwendungen für Zinsen	107 700,00	89 100,00	97 437,86
2242	Zinsen und sonstige Aufwendungen aus derivativen Finanzinstrumenten mit und ohne Grundgeschäft	0,00	0,00	0,00
2243	Gewinnentnahmen von Unternehmungen und marktbestimmten Betrieben der Gebietskörperschaft (innerhalb der Gebietskörperscha	0,00	0,00	0,00
2244	Sonstiger Finanzaufwand	0,00	0,00	0,00
2245	Nicht finanzierungswirksamer Finanzaufwand	0,00	0,00	0,00
22	**Summe Aufwendungen**	**1 090 100,00**	**989 100,00**	**1 001 198,76**
SA0	**Saldo (0) Nettoergebnis (21 - 22)**	**-543 300,00**	**-884 500,00**	**-814 578,20**
230	**Entnahmen von Haushaltsrücklagen**	**0,00**	**0,00**	**0,00**
2301	Entnahmen von Haushaltsrücklagen	0,00	0,00	0,00
240	**Zuweisungen an Haushaltsrücklagen**	**0,00**	**0,00**	**0,00**
2401	Zuweisungen an Haushaltsrücklagen	0,00	0,00	0,00
SA01	**Saldo (01) Haushaltsrücklagen (230 - 240)**	**0,00**	**0,00**	**0,00**
SA00	**Saldo (00) Nettoergebnis nach Haushaltsrücklagen (Saldo 0 + Saldo 01)**	**-543 300,00**	**-884 500,00**	**-814 578,20**

ENTWURF

Unterricht, Erziehung, Sport und Wissenschaft (Gruppe 2)

MVAG	Mittelverwendungs- und -aufbringungsgruppen (1. und 2. Ebene)	VA 2027	VA 2026	RA 2025
211	**Erträge aus der operativen Verwaltungstätigkeit**	**3 006 400,00**	**2 464 000,00**	**2 456 062,60**
2111	Erträge aus eigenen Abgaben	0,00	0,00	0,00
2112	Erträge aus Ertragsanteilen	0,00	0,00	0,00
2113	Erträge aus Gebühren	0,00	0,00	0,00
2114	Erträge aus Leistungen	1 251 300,00	1 218 900,00	1 317 513,35
2115	Erträge aus Besitz und wirtschaftlicher Tätigkeit	536 300,00	490 200,00	416 851,30
2116	Erträge aus Veräußerung und sonstige Erträge	1 179 000,00	731 500,00	710 307,36
2117	Nicht finanzierungswirksame operative Erträge	39 800,00	23 400,00	11 390,59
212	**Erträge aus Transfers**	**1 346 700,00**	**1 375 600,00**	**1 132 849,30**
2121	Transferertrag von Trägern des öffentlichen Rechts	1 294 100,00	1 324 800,00	1 073 414,48
2122	Transferertrag von Beteiligungen	0,00	0,00	0,00
2123	Transferertrag von Unternehmen (mit Finanzunternehmen)	0,00	0,00	5 312,03
2124	Transferertrag von Haushalten und Organisationen ohne Erwerbscharakter	0,00	0,00	0,00
2125	Transferertrag vom Ausland	0,00	0,00	0,00
2126	Investitions- und Tilgungszuschüsse zwischen Unternehmungen und Betrieben der Gebietskörperschaft und der Gebietskörperschaft	0,00	0,00	0,00
2127	Nicht finanzierungswirksamer Transferertrag	52 600,00	50 800,00	54 122,79
213	**Finanzerträge**	**0,00**	**0,00**	**0,00**
2131	Erträge aus Zinsen	0,00	0,00	0,00
2132	Erträge aus Zinsen aus derivativen Finanzinstrumenten mit und ohne Grundgeschäft	0,00	0,00	0,00
2133	Erträge aus Gewinnentnahmen von marktbestimmten Betrieben	0,00	0,00	0,00
2134	Sonstige Finanzerträge	0,00	0,00	0,00
2135	Erträge aus Dividenden/Gewinnausschüttungen	0,00	0,00	0,00
2136	Sonstige nicht finanzierungswirksame Finanzerträge	0,00	0,00	0,00
21	**Summe Erträge**	**4 353 100,00**	**3 839 600,00**	**3 588 911,90**
221	**Personalaufwand**	**4 827 000,00**	**4 626 400,00**	**4 479 395,28**
2211	Personalaufwand (Bezüge, Nebengebühren, Mehrleistungen)	3 818 400,00	3 663 400,00	3 558 567,40
2212	Gesetzlicher und freiwilliger Sozialaufwand	944 300,00	911 800,00	884 227,02
2213	Sonstiger Personalaufwand	0,00	0,00	0,00
2214	Nicht finanzierungswirksamer Personalaufwand	64 300,00	51 200,00	36 600,86
222	**Sachaufwand**	**3 540 200,00**	**3 294 600,00**	**3 376 762,74**
2221	Gebrauchs- und Verbrauchsgüter, Handelswaren	651 900,00	602 300,00	638 467,40
2222	Verwaltungs- und Betriebsaufwand	499 400,00	460 000,00	574 431,52

ENTWURF

Unterricht, Erziehung, Sport und Wissenschaft (Gruppe 2)

MVAG	Mittelverwendungs- und -aufbringungsgruppen (1. und 2. Ebene)	VA 2027	VA 2026	RA 2025
2223	Leasing- und Mietaufwand	650 500,00	645 200,00	594 264,92
2224	Instandhaltung	361 600,00	331 300,00	195 619,21
2225	Sonstiger Sachaufwand	1 051 200,00	968 300,00	1 077 781,67
2226	Nicht finanzierungswirksamer Sachaufwand	325 600,00	287 500,00	296 198,02
223	**Transferaufwand**	**1 804 300,00**	**1 704 300,00**	**1 767 085,61**
2231	Transferaufwand an Träger des öffentlichen Rechts	1 704 300,00	1 604 300,00	1 667 085,61
2232	Transferaufwand an Beteiligungen	0,00	0,00	0,00
2233	Transferaufwand an Unternehmen (mit Finanzunternehmen)	100 000,00	100 000,00	100 000,00
2234	Transferaufwand an Haushalte und Organisationen ohne Erwerbscharakter	0,00	0,00	0,00
2235	Transferaufwand an das Ausland	0,00	0,00	0,00
2236	Investitions- und Tilgungszuschüsse zwischen Unternehmungen und Betrieben der Gebietskörperschaft und der Gebietskörperschaft	0,00	0,00	0,00
2237	Nicht finanzierungswirksamer Transferaufwand	0,00	0,00	0,00
224	**Finanzaufwand**	**160 500,00**	**160 700,00**	**184 404,48**
2241	Aufwendungen für Zinsen	160 500,00	160 700,00	184 404,48
2242	Zinsen und sonstige Aufwendungen aus derivativen Finanzinstrumenten mit und ohne Grundgeschäft	0,00	0,00	0,00
2243	Gewinnentnahmen von Unternehmungen und marktbestimmten Betrieben der Gebietskörperschaft (innerhalb der Gebietskörperscha	0,00	0,00	0,00
2244	Sonstiger Finanzaufwand	0,00	0,00	0,00
2245	Nicht finanzierungswirksamer Finanzaufwand	0,00	0,00	0,00
22	**Summe Aufwendungen**	**10 332 000,00**	**9 786 000,00**	**9 807 648,11**
SA0	**Saldo (0) Nettoergebnis (21 - 22)**	**-5 978 900,00**	**-5 946 400,00**	**-6 218 736,21**
230	**Entnahmen von Haushaltsrücklagen**	**0,00**	**0,00**	**0,00**
2301	Entnahmen von Haushaltsrücklagen	0,00	0,00	0,00
240	**Zuweisungen an Haushaltsrücklagen**	**0,00**	**0,00**	**0,00**
2401	Zuweisungen an Haushaltsrücklagen	0,00	0,00	0,00
SA01	**Saldo (01) Haushaltsrücklagen (230 - 240)**	**0,00**	**0,00**	**0,00**
SA00	**Saldo (00) Nettoergebnis nach Haushaltsrücklagen (Saldo 0 + Saldo 01)**	**-5 978 900,00**	**-5 946 400,00**	**-6 218 736,21**

ENTWURF

Kunst, Kultur und Kultus (Gruppe 3)

MVAG	Mittelverwendungs- und -aufbringungsgruppen (1. und 2. Ebene)	VA 2027	VA 2026	RA 2025
211	**Erträge aus der operativen Verwaltungstätigkeit**	**1 949 300,00**	**1 688 600,00**	**1 560 556,66**
2111	Erträge aus eigenen Abgaben	0,00	0,00	0,00
2112	Erträge aus Ertragsanteilen	0,00	0,00	0,00
2113	Erträge aus Gebühren	0,00	0,00	0,00
2114	Erträge aus Leistungen	859 600,00	682 100,00	675 156,22
2115	Erträge aus Besitz und wirtschaftlicher Tätigkeit	19 000,00	18 600,00	14 513,70
2116	Erträge aus Veräußerung und sonstige Erträge	1 052 600,00	976 600,00	857 825,40
2117	Nicht finanzierungswirksame operative Erträge	18 100,00	11 300,00	13 061,34
212	**Erträge aus Transfers**	**1 074 300,00**	**1 044 400,00**	**1 047 176,25**
2121	Transferertrag von Trägern des öffentlichen Rechts	1 020 400,00	990 200,00	992 802,83
2122	Transferertrag von Beteiligungen	0,00	0,00	0,00
2123	Transferertrag von Unternehmen (mit Finanzunternehmen)	0,00	0,00	0,00
2124	Transferertrag von Haushalten und Organisationen ohne Erwerbscharakter	0,00	0,00	0,00
2125	Transferertrag vom Ausland	0,00	0,00	0,00
2126	Investitions- und Tilgungszuschüsse zwischen Unternehmungen und Betrieben der Gebietskörperschaft und der Gebietskörperschaft	0,00	0,00	0,00
2127	Nicht finanzierungswirksamer Transferertrag	53 900,00	54 200,00	54 373,42
213	**Finanzerträge**	**0,00**	**0,00**	**0,00**
2131	Erträge aus Zinsen	0,00	0,00	0,00
2132	Erträge aus Zinsen aus derivativen Finanzinstrumenten mit und ohne Grundgeschäft	0,00	0,00	0,00
2133	Erträge aus Gewinnentnahmen von marktbestimmten Betrieben	0,00	0,00	0,00
2134	Sonstige Finanzerträge	0,00	0,00	0,00
2135	Erträge aus Dividenden/Gewinnausschüttungen	0,00	0,00	0,00
2136	Sonstige nicht finanzierungswirksame Finanzerträge	0,00	0,00	0,00
21	**Summe Erträge**	**3 023 600,00**	**2 733 000,00**	**2 607 732,91**
221	**Personalaufwand**	**2 773 700,00**	**2 753 600,00**	**2 586 390,99**
2211	Personalaufwand (Bezüge, Nebengebühren, Mehrleistungen)	2 178 800,00	2 155 700,00	2 054 559,95
2212	Gesetzlicher und freiwilliger Sozialaufwand	529 200,00	537 500,00	494 792,73
2213	Sonstiger Personalaufwand	0,00	0,00	0,00
2214	Nicht finanzierungswirksamer Personalaufwand	65 700,00	60 400,00	37 038,31
222	**Sachaufwand**	**2 043 800,00**	**1 861 300,00**	**1 995 041,18**
2221	Gebrauchs- und Verbrauchsgüter, Handelswaren	30 700,00	30 900,00	25 420,35
2222	Verwaltungs- und Betriebsaufwand	110 500,00	104 500,00	144 794,71

ENTWURF

Kunst, Kultur und Kultus (Gruppe 3)

MVAG	Mittelverwendungs- und -aufbringungsgruppen (1. und 2. Ebene)	VA 2027	VA 2026	RA 2025
2223	Leasing- und Mietaufwand	8 600,00	8 100,00	7 973,28
2224	Instandhaltung	121 000,00	140 800,00	102 833,11
2225	Sonstiger Sachaufwand	1 653 100,00	1 448 600,00	1 589 136,40
2226	Nicht finanzierungswirksamer Sachaufwand	119 900,00	128 400,00	124 883,33
223	**Transferaufwand**	**301 100,00**	**277 600,00**	**282 893,08**
2231	Transferaufwand an Träger des öffentlichen Rechts	1 200,00	1 200,00	1 180,00
2232	Transferaufwand an Beteiligungen	0,00	0,00	0,00
2233	Transferaufwand an Unternehmen (mit Finanzunternehmen)	281 000,00	257 500,00	263 453,08
2234	Transferaufwand an Haushalte und Organisationen ohne Erwerbscharakter	18 900,00	18 900,00	18 260,00
2235	Transferaufwand an das Ausland	0,00	0,00	0,00
2236	Investitions- und Tilgungszuschüsse zwischen Unternehmungen und Betrieben der Gebietskörperschaft und der Gebietskörperschaft	0,00	0,00	0,00
2237	Nicht finanzierungswirksamer Transferaufwand	0,00	0,00	0,00
224	**Finanzaufwand**	**10 100,00**	**10 900,00**	**13 858,97**
2241	Aufwendungen für Zinsen	10 100,00	10 900,00	13 858,97
2242	Zinsen und sonstige Aufwendungen aus derivativen Finanzinstrumenten mit und ohne Grundgeschäft	0,00	0,00	0,00
2243	Gewinnentnahmen von Unternehmungen und marktbestimmten Betrieben der Gebietskörperschaft (innerhalb der Gebietskörperscha	0,00	0,00	0,00
2244	Sonstiger Finanzaufwand	0,00	0,00	0,00
2245	Nicht finanzierungswirksamer Finanzaufwand	0,00	0,00	0,00
22	**Summe Aufwendungen**	**5 128 700,00**	**4 903 400,00**	**4 878 184,22**
SA0	**Saldo (0) Nettoergebnis (21 - 22)**	**-2 105 100,00**	**-2 170 400,00**	**-2 270 451,31**
230	**Entnahmen von Haushaltsrücklagen**	**0,00**	**0,00**	**0,00**
2301	Entnahmen von Haushaltsrücklagen	0,00	0,00	0,00
240	**Zuweisungen an Haushaltsrücklagen**	**0,00**	**0,00**	**0,00**
2401	Zuweisungen an Haushaltsrücklagen	0,00	0,00	0,00
SA01	**Saldo (01) Haushaltsrücklagen (230 - 240)**	**0,00**	**0,00**	**0,00**
SA00	**Saldo (00) Nettoergebnis nach Haushaltsrücklagen (Saldo 0 + Saldo 01)**	**-2 105 100,00**	**-2 170 400,00**	**-2 270 451,31**

ENTWURF

Soziale Wohlfahrt und Wohnbauförderung (Gruppe 4)

MVAG	Mittelverwendungs- und -aufbringungsgruppen (1. und 2. Ebene)	VA 2027	VA 2026	RA 2025
211	**Erträge aus der operativen Verwaltungstätigkeit**	**141 700,00**	**221 900,00**	**203 033,78**
2111	Erträge aus eigenen Abgaben	0,00	0,00	0,00
2112	Erträge aus Ertragsanteilen	0,00	0,00	0,00
2113	Erträge aus Gebühren	0,00	0,00	0,00
2114	Erträge aus Leistungen	135 000,00	215 000,00	198 676,78
2115	Erträge aus Besitz und wirtschaftlicher Tätigkeit	0,00	0,00	0,00
2116	Erträge aus Veräußerung und sonstige Erträge	100,00	100,00	1 273,84
2117	Nicht finanzierungswirksame operative Erträge	6 600,00	6 800,00	3 083,16
212	**Erträge aus Transfers**	**8 000,00**	**8 000,00**	**657 340,76**
2121	Transferertrag von Trägern des öffentlichen Rechts	8 000,00	8 000,00	657 340,76
2122	Transferertrag von Beteiligungen	0,00	0,00	0,00
2123	Transferertrag von Unternehmen (mit Finanzunternehmen)	0,00	0,00	0,00
2124	Transferertrag von Haushalten und Organisationen ohne Erwerbscharakter	0,00	0,00	0,00
2125	Transferertrag vom Ausland	0,00	0,00	0,00
2126	Investitions- und Tilgungszuschüsse zwischen Unternehmungen und Betrieben der Gebietskörperschaft und der Gebietskörperschaft	0,00	0,00	0,00
2127	Nicht finanzierungswirksamer Transferertrag	0,00	0,00	0,00
213	**Finanzerträge**	**0,00**	**0,00**	**0,00**
2131	Erträge aus Zinsen	0,00	0,00	0,00
2132	Erträge aus Zinsen aus derivativen Finanzinstrumenten mit und ohne Grundgeschäft	0,00	0,00	0,00
2133	Erträge aus Gewinnentnahmen von marktbestimmten Betrieben	0,00	0,00	0,00
2134	Sonstige Finanzerträge	0,00	0,00	0,00
2135	Erträge aus Dividenden/Gewinnausschüttungen	0,00	0,00	0,00
2136	Sonstige nicht finanzierungswirksame Finanzerträge	0,00	0,00	0,00
21	**Summe Erträge**	**149 700,00**	**229 900,00**	**860 374,54**
221	**Personalaufwand**	**76 700,00**	**152 300,00**	**162 691,70**
2211	Personalaufwand (Bezüge, Nebengebühren, Mehrleistungen)	61 800,00	122 200,00	131 763,51
2212	Gesetzlicher und freiwilliger Sozialaufwand	13 400,00	28 800,00	30 096,76
2213	Sonstiger Personalaufwand	0,00	0,00	0,00
2214	Nicht finanzierungswirksamer Personalaufwand	1 500,00	1 300,00	831,43
222	**Sachaufwand**	**749 200,00**	**656 500,00**	**973 853,30**
2221	Gebrauchs- und Verbrauchsgüter, Handelswaren	13 400,00	18 000,00	9 071,65
2222	Verwaltungs- und Betriebsaufwand	6 700,00	6 700,00	6 769,03

ENTWURF

Soziale Wohlfahrt und Wohnbauförderung (Gruppe 4)

MVAG	Mittelverwendungs- und -aufbringungsgruppen (1. und 2. Ebene)	VA 2027	VA 2026	RA 2025
2223	Leasing- und Mietaufwand	17 000,00	19 500,00	5 854,45
2224	Instandhaltung	4 300,00	3 500,00	1 622,57
2225	Sonstiger Sachaufwand	700 400,00	601 700,00	943 512,80
2226	Nicht finanzierungswirksamer Sachaufwand	7 400,00	7 100,00	7 022,80
223	**Transferaufwand**	**6 743 300,00**	**6 458 600,00**	**5 780 730,72**
2231	Transferaufwand an Träger des öffentlichen Rechts	6 515 700,00	6 227 900,00	5 723 301,31
2232	Transferaufwand an Beteiligungen	0,00	0,00	0,00
2233	Transferaufwand an Unternehmen (mit Finanzunternehmen)	0,00	0,00	0,00
2234	Transferaufwand an Haushalte und Organisationen ohne Erwerbscharakter	227 600,00	230 700,00	57 429,41
2235	Transferaufwand an das Ausland	0,00	0,00	0,00
2236	Investitions- und Tilgungszuschüsse zwischen Unternehmungen und Betrieben der Gebietskörperschaft und der Gebietskörperschaft	0,00	0,00	0,00
2237	Nicht finanzierungswirksamer Transferaufwand	0,00	0,00	0,00
224	**Finanzaufwand**	**400,00**	**400,00**	**456,81**
2241	Aufwendungen für Zinsen	400,00	400,00	456,81
2242	Zinsen und sonstige Aufwendungen aus derivativen Finanzinstrumenten mit und ohne Grundgeschäft	0,00	0,00	0,00
2243	Gewinnentnahmen von Unternehmungen und marktbestimmten Betrieben der Gebietskörperschaft (innerhalb der Gebietskörperscha	0,00	0,00	0,00
2244	Sonstiger Finanzaufwand	0,00	0,00	0,00
2245	Nicht finanzierungswirksamer Finanzaufwand	0,00	0,00	0,00
22	**Summe Aufwendungen**	**7 569 600,00**	**7 267 800,00**	**6 917 732,53**
SA0	**Saldo (0) Nettoergebnis (21 - 22)**	**-7 419 900,00**	**-7 037 900,00**	**-6 057 357,99**
230	**Entnahmen von Haushaltsrücklagen**	**0,00**	**0,00**	**0,00**
2301	Entnahmen von Haushaltsrücklagen	0,00	0,00	0,00
240	**Zuweisungen an Haushaltsrücklagen**	**0,00**	**0,00**	**0,00**
2401	Zuweisungen an Haushaltsrücklagen	0,00	0,00	0,00
SA01	**Saldo (01) Haushaltsrücklagen (230 - 240)**	**0,00**	**0,00**	**0,00**
SA00	**Saldo (00) Nettoergebnis nach Haushaltsrücklagen (Saldo 0 + Saldo 01)**	**-7 419 900,00**	**-7 037 900,00**	**-6 057 357,99**

ENTWURF

Gesundheit (Gruppe 5)

MVAG	Mittelverwendungs- und -aufbringungsgruppen (1. und 2. Ebene)	VA 2027	VA 2026	RA 2025
211	**Erträge aus der operativen Verwaltungstätigkeit**	**214 600,00**	**171 200,00**	**6 178,27**
2111	Erträge aus eigenen Abgaben	0,00	0,00	0,00
2112	Erträge aus Ertragsanteilen	0,00	0,00	0,00
2113	Erträge aus Gebühren	0,00	0,00	0,00
2114	Erträge aus Leistungen	0,00	0,00	0,00
2115	Erträge aus Besitz und wirtschaftlicher Tätigkeit	4 000,00	4 000,00	6 057,67
2116	Erträge aus Veräußerung und sonstige Erträge	210 600,00	165 600,00	120,60
2117	Nicht finanzierungswirksame operative Erträge	0,00	1 600,00	0,00
212	**Erträge aus Transfers**	**259 200,00**	**0,00**	**74 754,76**
2121	Transferertrag von Trägern des öffentlichen Rechts	259 200,00	0,00	74 754,76
2122	Transferertrag von Beteiligungen	0,00	0,00	0,00
2123	Transferertrag von Unternehmen (mit Finanzunternehmen)	0,00	0,00	0,00
2124	Transferertrag von Haushalten und Organisationen ohne Erwerbscharakter	0,00	0,00	0,00
2125	Transferertrag vom Ausland	0,00	0,00	0,00
2126	Investitions- und Tilgungszuschüsse zwischen Unternehmungen und Betrieben der Gebietskörperschaft und der Gebietskörperschaft	0,00	0,00	0,00
2127	Nicht finanzierungswirksamer Transferertrag	0,00	0,00	0,00
213	**Finanzerträge**	**0,00**	**0,00**	**0,00**
2131	Erträge aus Zinsen	0,00	0,00	0,00
2132	Erträge aus Zinsen aus derivativen Finanzinstrumenten mit und ohne Grundgeschäft	0,00	0,00	0,00
2133	Erträge aus Gewinnentnahmen von marktbestimmten Betrieben	0,00	0,00	0,00
2134	Sonstige Finanzerträge	0,00	0,00	0,00
2135	Erträge aus Dividenden/Gewinnausschüttungen	0,00	0,00	0,00
2136	Sonstige nicht finanzierungswirksame Finanzerträge	0,00	0,00	0,00
21	**Summe Erträge**	**473 800,00**	**171 200,00**	**80 933,03**
221	**Personalaufwand**	**165 700,00**	**95 900,00**	**92 772,04**
2211	Personalaufwand (Bezüge, Nebengebühren, Mehrleistungen)	131 800,00	76 800,00	75 017,16
2212	Gesetzlicher und freiwilliger Sozialaufwand	31 800,00	17 600,00	17 287,52
2213	Sonstiger Personalaufwand	0,00	0,00	0,00
2214	Nicht finanzierungswirksamer Personalaufwand	2 100,00	1 500,00	467,36
222	**Sachaufwand**	**500 400,00**	**357 300,00**	**219 325,07**
2221	Gebrauchs- und Verbrauchsgüter, Handelswaren	500,00	500,00	84,80
2222	Verwaltungs- und Betriebsaufwand	4 500,00	7 500,00	3 617,89

ENTWURF

Gesundheit (Gruppe 5)

MVAG	Mittelverwendungs- und -aufbringungsgruppen (1. und 2. Ebene)	VA 2027	VA 2026	RA 2025
2223	Leasing- und Mietaufwand	23 300,00	23 300,00	22 316,85
2224	Instandhaltung	19 500,00	18 500,00	17 822,22
2225	Sonstiger Sachaufwand	452 200,00	307 500,00	175 483,31
2226	Nicht finanzierungswirksamer Sachaufwand	400,00	0,00	0,00
223	**Transferaufwand**	**7 911 900,00**	**7 431 000,00**	**6 944 807,95**
2231	Transferaufwand an Träger des öffentlichen Rechts	7 881 900,00	7 421 000,00	6 934 807,95
2232	Transferaufwand an Beteiligungen	0,00	0,00	0,00
2233	Transferaufwand an Unternehmen (mit Finanzunternehmen)	0,00	0,00	0,00
2234	Transferaufwand an Haushalte und Organisationen ohne Erwerbscharakter	30 000,00	10 000,00	10 000,00
2235	Transferaufwand an das Ausland	0,00	0,00	0,00
2236	Investitions- und Tilgungszuschüsse zwischen Unternehmungen und Betrieben der Gebietskörperschaft und der Gebietskörperschaft	0,00	0,00	0,00
2237	Nicht finanzierungswirksamer Transferaufwand	0,00	0,00	0,00
224	**Finanzaufwand**	**0,00**	**0,00**	**0,00**
2241	Aufwendungen für Zinsen	0,00	0,00	0,00
2242	Zinsen und sonstige Aufwendungen aus derivativen Finanzinstrumenten mit und ohne Grundgeschäft	0,00	0,00	0,00
2243	Gewinnentnahmen von Unternehmungen und marktbestimmten Betrieben der Gebietskörperschaft (innerhalb der Gebietskörperscha	0,00	0,00	0,00
2244	Sonstiger Finanzaufwand	0,00	0,00	0,00
2245	Nicht finanzierungswirksamer Finanzaufwand	0,00	0,00	0,00
22	**Summe Aufwendungen**	**8 578 000,00**	**7 884 200,00**	**7 256 905,06**
SA0	**Saldo (0) Nettoergebnis (21 - 22)**	**-8 104 200,00**	**-7 713 000,00**	**-7 175 972,03**
230	**Entnahmen von Haushaltsrücklagen**	**0,00**	**0,00**	**0,00**
2301	Entnahmen von Haushaltsrücklagen	0,00	0,00	0,00
240	**Zuweisungen an Haushaltsrücklagen**	**0,00**	**0,00**	**0,00**
2401	Zuweisungen an Haushaltsrücklagen	0,00	0,00	0,00
SA01	**Saldo (01) Haushaltsrücklagen (230 - 240)**	**0,00**	**0,00**	**0,00**
SA00	**Saldo (00) Nettoergebnis nach Haushaltsrücklagen (Saldo 0 + Saldo 01)**	**-8 104 200,00**	**-7 713 000,00**	**-7 175 972,03**

ENTWURF

Straßen- und Wasserbau, Verkehr (Gruppe 6)

MVAG	Mittelverwendungs- und -aufbringungsgruppen (1. und 2. Ebene)	VA 2027	VA 2026	RA 2025
211	**Erträge aus der operativen Verwaltungstätigkeit**	**195 000,00**	**199 500,00**	**315 426,86**
2111	Erträge aus eigenen Abgaben	0,00	0,00	0,00
2112	Erträge aus Ertragsanteilen	0,00	0,00	0,00
2113	Erträge aus Gebühren	0,00	0,00	0,00
2114	Erträge aus Leistungen	68 200,00	66 200,00	80 328,64
2115	Erträge aus Besitz und wirtschaftlicher Tätigkeit	4 000,00	3 800,00	4 517,12
2116	Erträge aus Veräußerung und sonstige Erträge	122 700,00	122 300,00	230 581,10
2117	Nicht finanzierungswirksame operative Erträge	100,00	7 200,00	0,00
212	**Erträge aus Transfers**	**2 170 800,00**	**1 769 800,00**	**1 711 762,73**
2121	Transferertrag von Trägern des öffentlichen Rechts	700 000,00	400 000,00	486 902,00
2122	Transferertrag von Beteiligungen	0,00	0,00	0,00
2123	Transferertrag von Unternehmen (mit Finanzunternehmen)	0,00	0,00	0,00
2124	Transferertrag von Haushalten und Organisationen ohne Erwerbscharakter	1 235 000,00	1 165 000,00	989 126,78
2125	Transferertrag vom Ausland	0,00	0,00	0,00
2126	Investitions- und Tilgungszuschüsse zwischen Unternehmungen und Betrieben der Gebietskörperschaft und der Gebietskörperschaft	0,00	0,00	0,00
2127	Nicht finanzierungswirksamer Transferertrag	235 800,00	204 800,00	235 733,95
213	**Finanzerträge**	**0,00**	**0,00**	**0,00**
2131	Erträge aus Zinsen	0,00	0,00	0,00
2132	Erträge aus Zinsen aus derivativen Finanzinstrumenten mit und ohne Grundgeschäft	0,00	0,00	0,00
2133	Erträge aus Gewinnentnahmen von marktbestimmten Betrieben	0,00	0,00	0,00
2134	Sonstige Finanzerträge	0,00	0,00	0,00
2135	Erträge aus Dividenden/Gewinnausschüttungen	0,00	0,00	0,00
2136	Sonstige nicht finanzierungswirksame Finanzerträge	0,00	0,00	0,00
21	**Summe Erträge**	**2 365 800,00**	**1 969 300,00**	**2 027 189,59**
221	**Personalaufwand**	**224 700,00**	**236 300,00**	**206 148,35**
2211	Personalaufwand (Bezüge, Nebengebühren, Mehrleistungen)	176 900,00	180 500,00	163 822,29
2212	Gesetzlicher und freiwilliger Sozialaufwand	44 100,00	47 200,00	40 886,41
2213	Sonstiger Personalaufwand	0,00	0,00	0,00
2214	Nicht finanzierungswirksamer Personalaufwand	3 700,00	8 600,00	1 439,65
222	**Sachaufwand**	**6 043 500,00**	**6 347 600,00**	**5 733 237,05**
2221	Gebrauchs- und Verbrauchsgüter, Handelswaren	1 000,00	1 000,00	955,33
2222	Verwaltungs- und Betriebsaufwand	39 300,00	39 300,00	40 316,63

ENTWURF

Straßen- und Wasserbau, Verkehr (Gruppe 6)

MVAG	Mittelverwendungs- und -aufbringungsgruppen (1. und 2. Ebene)	VA 2027	VA 2026	RA 2025
2223	Leasing- und Mietaufwand	10 000,00	10 000,00	9 443,39
2224	Instandhaltung	1 108 500,00	1 096 400,00	1 062 731,55
2225	Sonstiger Sachaufwand	2 408 100,00	2 746 400,00	2 170 552,66
2226	Nicht finanzierungswirksamer Sachaufwand	2 476 600,00	2 454 500,00	2 449 237,49
223	**Transferaufwand**	**204 000,00**	**203 000,00**	**208 267,83**
2231	Transferaufwand an Träger des öffentlichen Rechts	125 000,00	125 000,00	119 912,46
2232	Transferaufwand an Beteiligungen	0,00	0,00	0,00
2233	Transferaufwand an Unternehmen (mit Finanzunternehmen)	79 000,00	78 000,00	88 355,37
2234	Transferaufwand an Haushalte und Organisationen ohne Erwerbscharakter	0,00	0,00	0,00
2235	Transferaufwand an das Ausland	0,00	0,00	0,00
2236	Investitions- und Tilgungszuschüsse zwischen Unternehmungen und Betrieben der Gebietskörperschaft und der Gebietskörperschaft	0,00	0,00	0,00
2237	Nicht finanzierungswirksamer Transferaufwand	0,00	0,00	0,00
224	**Finanzaufwand**	**383 000,00**	**321 900,00**	**357 718,18**
2241	Aufwendungen für Zinsen	383 000,00	321 900,00	357 718,18
2242	Zinsen und sonstige Aufwendungen aus derivativen Finanzinstrumenten mit und ohne Grundgeschäft	0,00	0,00	0,00
2243	Gewinnentnahmen von Unternehmungen und marktbestimmten Betrieben der Gebietskörperschaft (innerhalb der Gebietskörperscha	0,00	0,00	0,00
2244	Sonstiger Finanzaufwand	0,00	0,00	0,00
2245	Nicht finanzierungswirksamer Finanzaufwand	0,00	0,00	0,00
22	**Summe Aufwendungen**	**6 855 200,00**	**7 108 800,00**	**6 505 371,41**
SA0	**Saldo (0) Nettoergebnis (21 - 22)**	**-4 489 400,00**	**-5 139 500,00**	**-4 478 181,82**
230	**Entnahmen von Haushaltsrücklagen**	**0,00**	**0,00**	**0,00**
2301	Entnahmen von Haushaltsrücklagen	0,00	0,00	0,00
240	**Zuweisungen an Haushaltsrücklagen**	**0,00**	**0,00**	**0,00**
2401	Zuweisungen an Haushaltsrücklagen	0,00	0,00	0,00
SA01	**Saldo (01) Haushaltsrücklagen (230 - 240)**	**0,00**	**0,00**	**0,00**
SA00	**Saldo (00) Nettoergebnis nach Haushaltsrücklagen (Saldo 0 + Saldo 01)**	**-4 489 400,00**	**-5 139 500,00**	**-4 478 181,82**

ENTWURF

Wirtschaftsförderung (Gruppe 7)

MVAG	Mittelverwendungs- und -aufbringungsgruppen (1. und 2. Ebene)	VA 2027	VA 2026	RA 2025
211	**Erträge aus der operativen Verwaltungstätigkeit**	**257 700,00**	**138 400,00**	**126 891,47**
2111	Erträge aus eigenen Abgaben	0,00	0,00	0,00
2112	Erträge aus Ertragsanteilen	0,00	0,00	0,00
2113	Erträge aus Gebühren	0,00	0,00	0,00
2114	Erträge aus Leistungen	17 000,00	16 800,00	15 025,01
2115	Erträge aus Besitz und wirtschaftlicher Tätigkeit	98 200,00	96 400,00	66 931,87
2116	Erträge aus Veräußerung und sonstige Erträge	137 000,00	23 500,00	44 934,59
2117	Nicht finanzierungswirksame operative Erträge	5 500,00	1 700,00	0,00
212	**Erträge aus Transfers**	**35 900,00**	**34 700,00**	**37 698,56**
2121	Transferertrag von Trägern des öffentlichen Rechts	12 500,00	12 500,00	11 181,97
2122	Transferertrag von Beteiligungen	0,00	0,00	0,00
2123	Transferertrag von Unternehmen (mit Finanzunternehmen)	0,00	0,00	0,00
2124	Transferertrag von Haushalten und Organisationen ohne Erwerbscharakter	100,00	100,00	0,00
2125	Transferertrag vom Ausland	0,00	0,00	0,00
2126	Investitions- und Tilgungszuschüsse zwischen Unternehmungen und Betrieben der Gebietskörperschaft und der Gebietskörperschaft	0,00	0,00	0,00
2127	Nicht finanzierungswirksamer Transferertrag	23 300,00	22 100,00	26 516,59
213	**Finanzerträge**	**0,00**	**0,00**	**0,00**
2131	Erträge aus Zinsen	0,00	0,00	0,00
2132	Erträge aus Zinsen aus derivativen Finanzinstrumenten mit und ohne Grundgeschäft	0,00	0,00	0,00
2133	Erträge aus Gewinnentnahmen von marktbestimmten Betrieben	0,00	0,00	0,00
2134	Sonstige Finanzerträge	0,00	0,00	0,00
2135	Erträge aus Dividenden/Gewinnausschüttungen	0,00	0,00	0,00
2136	Sonstige nicht finanzierungswirksame Finanzerträge	0,00	0,00	0,00
21	**Summe Erträge**	**293 600,00**	**173 100,00**	**164 590,03**
221	**Personalaufwand**	**361 600,00**	**375 500,00**	**333 019,21**
2211	Personalaufwand (Bezüge, Nebengebühren, Mehrleistungen)	286 900,00	298 500,00	265 406,43
2212	Gesetzlicher und freiwilliger Sozialaufwand	71 500,00	72 400,00	64 118,14
2213	Sonstiger Personalaufwand	0,00	0,00	0,00
2214	Nicht finanzierungswirksamer Personalaufwand	3 200,00	4 600,00	3 494,64
222	**Sachaufwand**	**545 300,00**	**502 300,00**	**550 686,43**
2221	Gebrauchs- und Verbrauchsgüter, Handelswaren	18 500,00	18 000,00	19 725,20
2222	Verwaltungs- und Betriebsaufwand	13 500,00	12 300,00	14 494,61

ENTWURF

Wirtschaftsförderung (Gruppe 7)

MVAG	Mittelverwendungs- und -aufbringungsgruppen (1. und 2. Ebene)	VA 2027	VA 2026	RA 2025
2223	Leasing- und Mietaufwand	1 800,00	1 800,00	1 113,26
2224	Instandhaltung	13 700,00	12 800,00	10 381,39
2225	Sonstiger Sachaufwand	374 800,00	361 800,00	402 701,06
2226	Nicht finanzierungswirksamer Sachaufwand	123 000,00	95 600,00	102 270,91
223	**Transferaufwand**	**5 100,00**	**5 100,00**	**5 731,50**
2231	Transferaufwand an Träger des öffentlichen Rechts	0,00	0,00	0,00
2232	Transferaufwand an Beteiligungen	0,00	0,00	0,00
2233	Transferaufwand an Unternehmen (mit Finanzunternehmen)	5 100,00	5 100,00	5 731,50
2234	Transferaufwand an Haushalte und Organisationen ohne Erwerbscharakter	0,00	0,00	0,00
2235	Transferaufwand an das Ausland	0,00	0,00	0,00
2236	Investitions- und Tilgungszuschüsse zwischen Unternehmungen und Betrieben der Gebietskörperschaft und der Gebietskörperschaft	0,00	0,00	0,00
2237	Nicht finanzierungswirksamer Transferaufwand	0,00	0,00	0,00
224	**Finanzaufwand**	**55 100,00**	**48 900,00**	**57 579,73**
2241	Aufwendungen für Zinsen	55 100,00	48 900,00	57 579,73
2242	Zinsen und sonstige Aufwendungen aus derivativen Finanzinstrumenten mit und ohne Grundgeschäft	0,00	0,00	0,00
2243	Gewinnentnahmen von Unternehmungen und marktbestimmten Betrieben der Gebietskörperschaft (innerhalb der Gebietskörperscha	0,00	0,00	0,00
2244	Sonstiger Finanzaufwand	0,00	0,00	0,00
2245	Nicht finanzierungswirksamer Finanzaufwand	0,00	0,00	0,00
22	**Summe Aufwendungen**	**967 100,00**	**931 800,00**	**947 016,87**
SA0	**Saldo (0) Nettoergebnis (21 - 22)**	**-673 500,00**	**-758 700,00**	**-782 426,84**
230	**Entnahmen von Haushaltsrücklagen**	**0,00**	**0,00**	**0,00**
2301	Entnahmen von Haushaltsrücklagen	0,00	0,00	0,00
240	**Zuweisungen an Haushaltsrücklagen**	**0,00**	**0,00**	**0,00**
2401	Zuweisungen an Haushaltsrücklagen	0,00	0,00	0,00
SA01	**Saldo (01) Haushaltsrücklagen (230 - 240)**	**0,00**	**0,00**	**0,00**
SA00	**Saldo (00) Nettoergebnis nach Haushaltsrücklagen (Saldo 0 + Saldo 01)**	**-673 500,00**	**-758 700,00**	**-782 426,84**

ENTWURF

Dienstleistungen (Gruppe 8)

MVAG	Mittelverwendungs- und -aufbringungsgruppen (1. und 2. Ebene)	VA 2027	VA 2026	RA 2025
211	**Erträge aus der operativen Verwaltungstätigkeit**	**33 679 300,00**	**33 814 100,00**	**34 203 687,32**
2111	Erträge aus eigenen Abgaben	0,00	0,00	0,00
2112	Erträge aus Ertragsanteilen	0,00	0,00	0,00
2113	Erträge aus Gebühren	13 221 200,00	13 022 700,00	10 439 033,40
2114	Erträge aus Leistungen	8 365 000,00	8 549 500,00	12 401 773,37
2115	Erträge aus Besitz und wirtschaftlicher Tätigkeit	3 006 800,00	3 373 900,00	3 008 679,15
2116	Erträge aus Veräußerung und sonstige Erträge	9 053 000,00	8 809 600,00	5 872 394,03
2117	Nicht finanzierungswirksame operative Erträge	33 300,00	58 400,00	2 481 807,37
212	**Erträge aus Transfers**	**1 120 800,00**	**1 205 400,00**	**1 253 019,13**
2121	Transferertrag von Trägern des öffentlichen Rechts	230 200,00	338 400,00	199 644,13
2122	Transferertrag von Beteiligungen	0,00	0,00	0,00
2123	Transferertrag von Unternehmen (mit Finanzunternehmen)	30 500,00	30 000,00	35 500,00
2124	Transferertrag von Haushalten und Organisationen ohne Erwerbscharakter	200,00	200,00	0,00
2125	Transferertrag vom Ausland	0,00	0,00	0,00
2126	Investitions- und Tilgungszuschüsse zwischen Unternehmungen und Betrieben der Gebietskörperschaft und der Gebietskörperschaft	0,00	0,00	0,00
2127	Nicht finanzierungswirksamer Transferertrag	859 900,00	836 800,00	1 017 875,00
213	**Finanzerträge**	**0,00**	**0,00**	**0,00**
2131	Erträge aus Zinsen	0,00	0,00	0,00
2132	Erträge aus Zinsen aus derivativen Finanzinstrumenten mit und ohne Grundgeschäft	0,00	0,00	0,00
2133	Erträge aus Gewinnentnahmen von marktbestimmten Betrieben	0,00	0,00	0,00
2134	Sonstige Finanzerträge	0,00	0,00	0,00
2135	Erträge aus Dividenden/Gewinnausschüttungen	0,00	0,00	0,00
2136	Sonstige nicht finanzierungswirksame Finanzerträge	0,00	0,00	0,00
21	**Summe Erträge**	**34 800 100,00**	**35 019 500,00**	**35 456 706,45**
221	**Personalaufwand**	**8 223 100,00**	**7 902 300,00**	**7 742 896,83**
2211	Personalaufwand (Bezüge, Nebengebühren, Mehrleistungen)	6 535 400,00	6 275 800,00	6 205 191,88
2212	Gesetzlicher und freiwilliger Sozialaufwand	1 586 400,00	1 516 900,00	1 484 725,59
2213	Sonstiger Personalaufwand	0,00	0,00	0,00
2214	Nicht finanzierungswirksamer Personalaufwand	101 300,00	109 600,00	52 979,36
222	**Sachaufwand**	**23 469 600,00**	**23 647 200,00**	**24 413 419,21**
2221	Gebrauchs- und Verbrauchsgüter, Handelswaren	782 500,00	738 600,00	700 130,63
2222	Verwaltungs- und Betriebsaufwand	1 663 100,00	1 538 100,00	2 063 066,15

ENTWURF

Dienstleistungen (Gruppe 8)

MVAG	Mittelverwendungs- und -aufbringungsgruppen (1. und 2. Ebene)	VA 2027	VA 2026	RA 2025
2223	Leasing- und Mietaufwand	1 006 600,00	1 167 500,00	1 131 695,81
2224	Instandhaltung	2 878 000,00	2 803 900,00	2 840 024,39
2225	Sonstiger Sachaufwand	12 524 800,00	12 751 600,00	13 141 076,43
2226	Nicht finanzierungswirksamer Sachaufwand	4 614 600,00	4 647 500,00	4 537 425,80
223	**Transferaufwand**	**8 000,00**	**8 000,00**	**11 056,03**
2231	Transferaufwand an Träger des öffentlichen Rechts	0,00	0,00	0,00
2232	Transferaufwand an Beteiligungen	0,00	0,00	0,00
2233	Transferaufwand an Unternehmen (mit Finanzunternehmen)	3 000,00	3 000,00	2 736,40
2234	Transferaufwand an Haushalte und Organisationen ohne Erwerbscharakter	5 000,00	5 000,00	8 319,63
2235	Transferaufwand an das Ausland	0,00	0,00	0,00
2236	Investitions- und Tilgungszuschüsse zwischen Unternehmungen und Betrieben der Gebietskörperschaft und der Gebietskörperschaft	0,00	0,00	0,00
2237	Nicht finanzierungswirksamer Transferaufwand	0,00	0,00	0,00
224	**Finanzaufwand**	**623 500,00**	**592 100,00**	**662 952,37**
2241	Aufwendungen für Zinsen	621 100,00	589 700,00	660 736,32
2242	Zinsen und sonstige Aufwendungen aus derivativen Finanzinstrumenten mit und ohne Grundgeschäft	0,00	0,00	0,00
2243	Gewinnentnahmen von Unternehmungen und marktbestimmten Betrieben der Gebietskörperschaft (innerhalb der Gebietskörperscha	0,00	0,00	0,00
2244	Sonstiger Finanzaufwand	2 400,00	2 400,00	2 216,05
2245	Nicht finanzierungswirksamer Finanzaufwand	0,00	0,00	0,00
22	**Summe Aufwendungen**	**32 324 200,00**	**32 149 600,00**	**32 830 324,44**
SA0	**Saldo (0) Nettoergebnis (21 - 22)**	**2 475 900,00**	**2 869 900,00**	**2 626 382,01**
230	**Entnahmen von Haushaltsrücklagen**	**0,00**	**0,00**	**0,00**
2301	Entnahmen von Haushaltsrücklagen	0,00	0,00	0,00
240	**Zuweisungen an Haushaltsrücklagen**	**0,00**	**0,00**	**0,00**
2401	Zuweisungen an Haushaltsrücklagen	0,00	0,00	0,00
SA01	**Saldo (01) Haushaltsrücklagen (230 - 240)**	**0,00**	**0,00**	**0,00**
SA00	**Saldo (00) Nettoergebnis nach Haushaltsrücklagen (Saldo 0 + Saldo 01)**	**2 475 900,00**	**2 869 900,00**	**2 626 382,01**

ENTWURF

Finanzwirtschaft (Gruppe 9)

MVAG	Mittelverwendungs- und -aufbringungsgruppen (1. und 2. Ebene)	VA 2027	VA 2026	RA 2025
211	**Erträge aus der operativen Verwaltungstätigkeit**	**38 884 700,00**	**34 186 300,00**	**33 622 486,92**
2111	Erträge aus eigenen Abgaben	13 288 100,00	12 661 400,00	12 759 619,46
2112	Erträge aus Ertragsanteilen	22 186 000,00	21 507 000,00	20 784 148,65
2113	Erträge aus Gebühren	0,00	0,00	0,00
2114	Erträge aus Leistungen	13 100,00	13 100,00	11 358,71
2115	Erträge aus Besitz und wirtschaftlicher Tätigkeit	0,00	0,00	0,00
2116	Erträge aus Veräußerung und sonstige Erträge	3 397 500,00	1 500,00	67 360,10
2117	Nicht finanzierungswirksame operative Erträge	0,00	3 300,00	0,00
212	**Erträge aus Transfers**	**370 200,00**	**428 100,00**	**877 990,40**
2121	Transferertrag von Trägern des öffentlichen Rechts	370 200,00	428 100,00	877 990,40
2122	Transferertrag von Beteiligungen	0,00	0,00	0,00
2123	Transferertrag von Unternehmen (mit Finanzunternehmen)	0,00	0,00	0,00
2124	Transferertrag von Haushalten und Organisationen ohne Erwerbscharakter	0,00	0,00	0,00
2125	Transferertrag vom Ausland	0,00	0,00	0,00
2126	Investitions- und Tilgungszuschüsse zwischen Unternehmungen und Betrieben der Gebietskörperschaft und der Gebietskörperschaft	0,00	0,00	0,00
2127	Nicht finanzierungswirksamer Transferertrag	0,00	0,00	0,00
213	**Finanzerträge**	**50 000,00**	**50 000,00**	**10 924,97**
2131	Erträge aus Zinsen	50 000,00	50 000,00	10 924,97
2132	Erträge aus Zinsen aus derivativen Finanzinstrumenten mit und ohne Grundgeschäft	0,00	0,00	0,00
2133	Erträge aus Gewinnentnahmen von marktbestimmten Betrieben	0,00	0,00	0,00
2134	Sonstige Finanzerträge	0,00	0,00	0,00
2135	Erträge aus Dividenden/Gewinnausschüttungen	0,00	0,00	0,00
2136	Sonstige nicht finanzierungswirksame Finanzerträge	0,00	0,00	0,00
21	**Summe Erträge**	**39 304 900,00**	**34 664 400,00**	**34 511 402,29**
221	**Personalaufwand**	**412 700,00**	**417 700,00**	**469 244,19**
2211	Personalaufwand (Bezüge, Nebengebühren, Mehrleistungen)	332 400,00	341 700,00	379 400,86
2212	Gesetzlicher und freiwilliger Sozialaufwand	73 200,00	70 500,00	80 586,53
2213	Sonstiger Personalaufwand	0,00	0,00	0,00
2214	Nicht finanzierungswirksamer Personalaufwand	7 100,00	5 500,00	9 256,80
222	**Sachaufwand**	**2 239 600,00**	**68 400,00**	**342 452,13**
2221	Gebrauchs- und Verbrauchsgüter, Handelswaren	1 300,00	1 100,00	650,31
2222	Verwaltungs- und Betriebsaufwand	20 200,00	20 400,00	25 359,28

ENTWURF

Finanzwirtschaft (Gruppe 9)

MVAG	Mittelverwendungs- und -aufbringungsgruppen (1. und 2. Ebene)	VA 2027	VA 2026	RA 2025
2223	Leasing- und Mietaufwand	0,00	0,00	0,00
2224	Instandhaltung	600,00	600,00	387,77
2225	Sonstiger Sachaufwand	2 217 400,00	46 100,00	315 621,14
2226	Nicht finanzierungswirksamer Sachaufwand	100,00	200,00	433,63
223	**Transferaufwand**	**0,00**	**0,00**	**0,00**
2231	Transferaufwand an Träger des öffentlichen Rechts	0,00	0,00	0,00
2232	Transferaufwand an Beteiligungen	0,00	0,00	0,00
2233	Transferaufwand an Unternehmen (mit Finanzunternehmen)	0,00	0,00	0,00
2234	Transferaufwand an Haushalte und Organisationen ohne Erwerbscharakter	0,00	0,00	0,00
2235	Transferaufwand an das Ausland	0,00	0,00	0,00
2236	Investitions- und Tilgungszuschüsse zwischen Unternehmungen und Betrieben der Gebietskörperschaft und der Gebietskörperschaft	0,00	0,00	0,00
2237	Nicht finanzierungswirksamer Transferaufwand	0,00	0,00	0,00
224	**Finanzaufwand**	**50 100,00**	**23 600,00**	**50 810,93**
2241	Aufwendungen für Zinsen	100,00	100,00	0,00
2242	Zinsen und sonstige Aufwendungen aus derivativen Finanzinstrumenten mit und ohne Grundgeschäft	0,00	0,00	0,00
2243	Gewinnentnahmen von Unternehmungen und marktbestimmten Betrieben der Gebietskörperschaft (innerhalb der Gebietskörperscha	0,00	0,00	0,00
2244	Sonstiger Finanzaufwand	50 000,00	23 500,00	50 810,93
2245	Nicht finanzierungswirksamer Finanzaufwand	0,00	0,00	0,00
22	**Summe Aufwendungen**	**2 702 400,00**	**509 700,00**	**862 507,25**
SA0	**Saldo (0) Nettoergebnis (21 - 22)**	**36 602 500,00**	**34 154 700,00**	**33 648 895,04**
230	**Entnahmen von Haushaltsrücklagen**	**0,00**	**0,00**	**0,00**
2301	Entnahmen von Haushaltsrücklagen	0,00	0,00	0,00
240	**Zuweisungen an Haushaltsrücklagen**	**0,00**	**0,00**	**2 133 064,17**
2401	Zuweisungen an Haushaltsrücklagen	0,00	0,00	2 133 064,17
SA01	**Saldo (01) Haushaltsrücklagen (230 - 240)**	**0,00**	**0,00**	**-2 133 064,17**
SA00	**Saldo (00) Nettoergebnis nach Haushaltsrücklagen (Saldo 0 + Saldo 01)**	**36 602 500,00**	**34 154 700,00**	**31 515 830,87**

ENTWURF

ENTWURF

Finanzierungshaushalt Gesamt 1. Ebene (Anlage 1b)
- interne Vergütungen enthalten

ENTWURF

MVAG	Mittelverwendungs- und -aufbringungsgruppen (1. Ebene)	VA 2027	VA 2026	RA 2025
OPERATIVE GEBARUNG				
311	Einzahlungen aus operativer Verwaltungstätigkeit	73 237 600,00	68 597 700,00	67 860 678,19
312	Einzahlungen aus Transfers	5 249 700,00	4 788 900,00	5 554 796,08
313	Einzahlungen aus Finanzerträgen	50 000,00	50 000,00	10 924,97
31	**Summe Einzahlungen operative Gebarung**	**78 537 300,00**	**73 436 600,00**	**73 426 399,24**
321	Auszahlungen aus Personalaufwand	18 960 700,00	18 577 800,00	18 073 151,33
322	Auszahlungen aus Sachaufwand	28 228 000,00	27 753 900,00	30 750 284,59
323	Auszahlungen aus Transfers	17 863 000,00	16 960 400,00	15 875 676,53
324	Auszahlungen aus Finanzaufwand	1 390 900,00	1 248 200,00	1 425 828,39
32	**Summe Auszahlungen operative Gebarung**	**66 442 600,00**	**64 540 300,00**	**66 124 940,84**
SA1	**Saldo (1) Geldfluss aus der operativen Gebarung (31 – 32)**	**12 094 700,00**	**8 896 300,00**	**7 301 458,40**
INVESTIVE GEBARUNG				
331	Einzahlungen aus der Investitionstätigkeit	342 000,00	1 162 900,00	426 536,52
332	Einzahlungen aus der Rückzahlung von Darlehen sowie gewährten Vorschüssen	11 300,00	6 800,00	8 388,50
333	Einzahlungen aus Kapitaltransfers	983 600,00	1 237 100,00	2 088 025,76
33	**Summe Einzahlungen investive Gebarung**	**1 336 900,00**	**2 406 800,00**	**2 522 950,78**
341	Auszahlungen aus der Investitionstätigkeit	12 839 900,00	9 493 000,00	7 815 231,12
342	Auszahlungen aus der Gewährung von Darlehen sowie gewährten Vorschüssen	8 000,00	8 000,00	17 950,00
343	Auszahlungen aus Kapitaltransfers	71 100,00	34 600,00	39 963,50
34	**Summe Auszahlungen investive Gebarung**	**12 919 000,00**	**9 535 600,00**	**7 873 144,62**
SA2	**Saldo (2) Geldfluss aus der investiven Gebarung (33 – 34)**	**-11 582 100,00**	**-7 128 800,00**	**-5 350 193,84**
SA3	**Saldo (3) Nettofinanzierungssaldo (Saldo 1 + Saldo 2)**	**512 600,00**	**1 767 500,00**	**1 951 264,56**

ENTWURF

MVAG	Mittelverwendungs- und -aufbringungsgruppen (1. Ebene)	VA 2027	VA 2026	RA 2025
FINANZIERUNGSTÄTIGKEIT				
351	Einzahlungen aus der Aufnahme von Finanzschulden	3 780 000,00	2 733 200,00	4 148 500,00
353	Einzahlungen infolge eines Kapitaltausches bei derivativen Finanzinstrumenten mit Grundgeschäft	0,00	0,00	0,00
355	Einzahlungen aus dem Abgang von Finanzinstrumenten	0,00	0,00	0,00
35	**Summe Einzahlungen aus der Finanzierungstätigkeit**	**3 780 000,00**	**2 733 200,00**	**4 148 500,00**
361	Auszahlungen aus der Tilgung von Finanzschulden	4 292 600,00	4 215 500,00	4 290 911,66
363	Auszahlungen infolge eines Kapitaltausches bei derivativen Finanzinstrumenten mit Grundgeschäft	0,00	0,00	0,00
365	Auszahlungen für den Erwerb von Finanzinstrumenten	0,00	0,00	0,00
36	**Summe Auszahlungen aus der Finanzierungstätigkeit**	**4 292 600,00**	**4 215 500,00**	**4 290 911,66**
SA4	**Saldo (4) Geldfluss aus der Finanzierungstätigkeit (35 – 36)**	**-512 600,00**	**-1 482 300,00**	**-142 411,66**
SA5	**Saldo (5) Geldfluss aus der voranschlagswirksamen Gebarung (Saldo 3 + Saldo 4)**	**0,00**	**285 200,00**	**1 808 852,90**

ENTWURF

ENTWURF

Finanzierungshaushalt Gesamt 1. und 2. Ebene (Anlage 1b)
- interne Vergütungen enthalten

ENTWURF

MVAG	Mittelverwendungs- und aufbringungsgruppen (1. und 2. Ebene)	VA 2027	VA 2026	RA 2025
311	**Einzahlungen aus operativer Verwaltungstätigkeit**	**73 237 600,00**	**68 597 700,00**	**67 860 678,19**
3111	Einzahlungen aus eigenen Abgaben	13 288 100,00	12 661 400,00	12 309 804,22
3112	Einzahlungen aus Ertragsanteilen	22 186 000,00	21 507 000,00	20 784 148,65
3113	Einzahlungen aus Gebühren	13 221 200,00	13 022 700,00	10 403 883,45
3114	Einzahlungen aus Leistungen	11 045 900,00	11 118 700,00	15 114 266,45
3115	Einzahlungen aus Besitz und wirtschaftlicher Tätigkeit	3 743 300,00	4 064 700,00	3 379 755,45
3116	Einzahlungen aus Veräußerung von geringwertigen Wirtschaftsgütern (GWG) und sonstige Einzahlungen	9 753 100,00	6 223 200,00	5 868 819,97
312	**Einzahlungen aus Transfers**	**5 249 700,00**	**4 788 900,00**	**5 554 796,08**
3121	Transferzahlungen von Trägern des öffentlichen Rechts	3 983 900,00	3 593 600,00	4 524 857,27
3122	Transferzahlungen von Beteiligungen	0,00	0,00	0,00
3123	Transferzahlungen von Unternehmen (inkl. Finanzunternehmen)	30 500,00	30 000,00	40 812,03
3124	Transferzahlungen von Haushalten und Organisationen ohne Erwerbscharakter	1 235 300,00	1 165 300,00	989 126,78
3125	Transferzahlungen vom Ausland	0,00	0,00	0,00
3126	Investitions- und Tilgungszuschüsse zwischen Unternehmungen und Betrieben der Gebietskörperschaft und der Gebietskörperschaft	0,00	0,00	0,00
313	**Einzahlungen aus Finanzerträgen**	**50 000,00**	**50 000,00**	**10 924,97**
3131	Einzahlungen aus Zinserträgen	50 000,00	50 000,00	10 924,97
3132	Einzahlungen aus Zinsen aus derivativen Finanzinstrumenten mit und ohne Grundgeschäft	0,00	0,00	0,00
3133	Einzahlungen aus Gewinnentnahmen von marktbestimmten Betrieben	0,00	0,00	0,00
3134	Sonstige Einzahlungen aus Finanzerträgen	0,00	0,00	0,00
3135	Einzahlungen aus Dividenden/Gewinnausschüttungen	0,00	0,00	0,00
31	**Summe Einzahlungen operative Gebarung**	**78 537 300,00**	**73 436 600,00**	**73 426 399,24**
321	**Auszahlungen aus Personalaufwand**	**18 960 700,00**	**18 577 800,00**	**18 073 151,33**
3211	Auszahlungen für Personalaufwand (Bezüge, Nebengebühren, und Mehrleistungsvergütungen)	15 264 300,00	14 959 300,00	14 583 707,96
3212	Auszahlungen für gesetzliche und freiwillige Sozialaufwendungen	3 696 400,00	3 618 500,00	3 489 443,37
3213	Auszahlungen aus sonstigem Personalaufwand	0,00	0,00	0,00
322	**Auszahlungen aus Sachaufwand**	**28 228 000,00**	**27 753 900,00**	**30 750 284,59**
3221	Auszahlungen für Gebrauchs- und Verbrauchsgüter, Handelswaren	1 757 900,00	1 635 600,00	1 514 645,80
3222	Auszahlungen für Verwaltungs- und Betriebsaufwand	2 691 400,00	2 491 000,00	3 234 059,91
3223	Auszahlungen für Leasing- und Mietaufwand	1 811 600,00	1 945 000,00	1 841 481,17
3224	Auszahlungen für Instandhaltung	4 745 700,00	4 551 000,00	4 367 481,46
3225	Sonstige Auszahlungen aus Sachaufwand	17 221 400,00	17 131 300,00	19 792 616,25
3226	Auszahlungen aus der Inanspruchnahme von Haftungen	0,00	0,00	0,00
323	**Auszahlungen aus Transfers**	**17 863 000,00**	**16 960 400,00**	**15 875 676,53**
3231	Transferzahlungen an Träger des öffentlichen Rechts	16 727 500,00	15 861 300,00	14 816 572,61
3232	Transferzahlungen an Beteiligungen	0,00	0,00	0,00

ENTWURF

MVAG	Mittelverwendungs- und aufbringungsgruppen (1. und 2. Ebene)	VA 2027	VA 2026	RA 2025
3233	Transferzahlungen an Unternehmen (inkl. Finanzunternehmen)	463 000,00	438 500,00	452 297,42
3234	Transferzahlungen an Haushalte und Organisationen ohne Erwerbscharakter	672 500,00	660 600,00	606 806,50
3235	Transferzahlungen an das Ausland	0,00	0,00	0,00
3236	Investitions- und Tilgungszuschüsse zwischen Unternehmungen und Betrieben der Gebietskörperschaft und der Gebietskörperschaft	0,00	0,00	0,00
324	**Auszahlungen aus Finanzaufwand**	**1 390 900,00**	**1 248 200,00**	**1 425 828,39**
3241	Auszahlungen für Zinsen	1 338 500,00	1 222 300,00	1 372 801,41
3242	Auszahlungen für Zinsen aus derivativen Finanzinstrumenten mit und ohne Grundgeschäft	0,00	0,00	0,00
3243	Auszahlungen aus Gewinnentnahmen von marktbestimmten Betrieben	0,00	0,00	0,00
3244	Sonstige Auszahlungen aus Finanzaufwendungen	52 400,00	25 900,00	53 026,98
32	**Summe Auszahlungen operative Gebarung**	**66 442 600,00**	**64 540 300,00**	**66 124 940,84**
SA1	**Saldo (1) Geldfluss aus der operativen Gebarung (31 – 32)**	**12 094 700,00**	**8 896 300,00**	**7 301 458,40**
331	**Einzahlungen aus der Investitionstätigkeit**	**342 000,00**	**1 162 900,00**	**426 536,52**
3311	Einzahlungen aus der Veräußerung von immateriellem Vermögen	0,00	0,00	0,00
3312	Einzahlungen aus der Veräußerung von Grundstücken und Grundstückeinrichtungen	300 000,00	1 125 900,00	383 377,75
3313	Einzahlungen aus der Veräußerung von Gebäuden und Bauten	6 000,00	6 000,00	11 118,77
3314	Einzahlungen aus der Veräußerung von technischen Anlagen, Fahrzeugen und Maschinen	36 000,00	31 000,00	30 700,00
3315	Einzahlungen aus der Veräußerung von Amts-, Betriebs- und Geschäftsausstattung	0,00	0,00	1 340,00
3316	Einzahlungen aus der Veräußerung von Kulturgütern	0,00	0,00	0,00
3317	Einzahlungen aus der Veräußerung von Beteiligungen	0,00	0,00	0,00
3318	Einzahlungen aus der Veräußerung von kofinanzierten Schutzbauten	0,00	0,00	0,00
332	**Einzahlungen aus der Rückzahlung von Darlehen sowie gewährten Vorschüssen**	**11 300,00**	**6 800,00**	**8 388,50**
3321	Einzahlungen aus Darlehen an Träger des öffentlichen Rechts	0,00	0,00	0,00
3322	Einzahlungen aus Darlehen an Beteiligungen	0,00	0,00	0,00
3323	Einzahlungen aus Darlehen an Unternehmen und Haushalte	0,00	0,00	0,00
3325	Einzahlungen aus Vorschüssen und Anzahlungen	11 300,00	6 800,00	8 388,50
333	**Einzahlungen aus Kapitaltransfers**	**983 600,00**	**1 237 100,00**	**2 088 025,76**
3331	Kapitaltransferzahlungen von Trägern des öffentlichen Rechts	728 000,00	981 500,00	1 467 328,68
3332	Kapitaltransferzahlungen von Beteiligungen	0,00	0,00	0,00
3333	Kapitaltransferzahlungen von Unternehmen	0,00	0,00	0,00
3334	Kapitaltransferzahlungen von Haushalten und Organisationen ohne Erwerbscharakter	255 600,00	255 600,00	620 697,08
3335	Kapitaltransferzahlungen vom Ausland	0,00	0,00	0,00
33	**Summe Einzahlungen investive Gebarung**	**1 336 900,00**	**2 406 800,00**	**2 522 950,78**
341	**Auszahlungen aus der Investitionstätigkeit**	**12 839 900,00**	**9 493 000,00**	**7 815 231,12**
3411	Auszahlungen für den Erwerb von immateriellem Vermögen	15 000,00	0,00	0,00

ENTWURF

MVAG	Mittelverwendungs- und aufbringungsgruppen (1. und 2. Ebene)	VA 2027	VA 2026	RA 2025
3412	Auszahlungen für den Erwerb von Grundstücken und Grundstückseinrichtungen	7 849 900,00	7 456 400,00	6 309 672,49
3413	Auszahlungen für den Erwerb von Gebäuden und Bauten	3 200 000,00	222 500,00	403 421,55
3414	Auszahlungen für den Erwerb von technischen Anlagen, Fahrzeugen und Maschinen	1 388 300,00	1 445 300,00	620 929,36
3415	Auszahlungen für den Erwerb von Amts-, Betriebs- und Geschäftsausstattung	386 700,00	368 800,00	327 405,05
3416	Auszahlungen für den Erwerb von Kulturgütern	0,00	0,00	87 129,52
3417	Auszahlungen für den Erwerb von Beteiligungen	0,00	0,00	66 673,15
3418	Auszahlungen für den Erwerb von kofinanzierten Schutzbauten	0,00	0,00	0,00
342	**Auszahlungen aus der Gewährung von Darlehen sowie gewährten Vorschüssen**	**8 000,00**	**8 000,00**	**17 950,00**
3421	Auszahlungen von Darlehen an Träger des öffentlichen Rechts	0,00	0,00	0,00
3422	Auszahlungen von Darlehen an Beteiligungen	0,00	0,00	0,00
3423	Auszahlungen von Darlehen an Unternehmen und Haushalte	0,00	0,00	0,00
3425	Auszahlungen von Vorschüssen und Anzahlungen	8 000,00	8 000,00	17 950,00
343	**Auszahlungen aus Kapitaltransfers**	**71 100,00**	**34 600,00**	**39 963,50**
3431	Kapitaltransferzahlungen an Träger des öffentlichen Rechts	35 500,00	19 000,00	29 232,00
3432	Kapitaltransferzahlungen an Beteiligungen	0,00	0,00	0,00
3433	Kapitaltransferzahlungen an Unternehmen (Finanzunternehmen)	5 100,00	5 100,00	731,50
3434	Kapitaltransferzahlungen an Haushalte und Organisationen ohne Erwerbscharakter	30 500,00	10 500,00	10 000,00
3435	Kapitaltransferzahlungen an das Ausland	0,00	0,00	0,00
34	**Summe Auszahlungen investive Gebarung**	**12 919 000,00**	**9 535 600,00**	**7 873 144,62**
SA2	**Saldo (2) Geldfluss aus der investiven Gebarung (33 – 34)**	**-11 582 100,00**	**-7 128 800,00**	**-5 350 193,84**
SA3	**Saldo (3) Nettofinanzierungssaldo (Saldo 1 + Saldo 2)**	**512 600,00**	**1 767 500,00**	**1 951 264,56**
351	**Einzahlungen aus der Aufnahme von Finanzschulden**	**3 780 000,00**	**2 733 200,00**	**4 148 500,00**
3511	Einzahlungen aus empfangenen Darlehen von öffentlichen Körperschaften und Rechtsträgern	0,00	0,00	0,00
3512	Einzahlungen aus empfangenen Darlehen von Beteiligungen	0,00	0,00	0,00
3513	Einzahlungen aus empfangenen Darlehen von Unternehmen und privaten Haushalten	0,00	0,00	0,00
3514	Einzahlungen aus Finanzschulden (Finanzunternehmen)	3 780 000,00	2 733 200,00	4 148 500,00
3515	Einzahlungen aus Aufnahmen von Leasingverbindlichkeiten	0,00	0,00	0,00
353	**Einzahlungen infolge eines Kapitaltausches bei derivativen Finanzinstrumenten mit Grundgeschäft**	**0,00**	**0,00**	**0,00**
3530	Einzahlungen infolge eines Kapitaltausches bei derivativen Finanzinstrumenten mit Grundgeschäft	0,00	0,00	0,00
355	**Einzahlungen aus dem Abgang von Finanzinstrumenten**	**0,00**	**0,00**	**0,00**
3550	Einzahlungen aus dem Abgang von Finanzinstrumenten	0,00	0,00	0,00
35	**Summe Einzahlungen aus der Finanzierungstätigkeit**	**3 780 000,00**	**2 733 200,00**	**4 148 500,00**

ENTWURF

MVAG	Mittelverwendungs- und aufbringungsgruppen (1. und 2. Ebene)	VA 2027	VA 2026	RA 2025
361	**Auszahlungen aus der Tilgung von Finanzschulden**	**4 292 600,00**	**4 215 500,00**	**4 290 911,66**
3611	Auszahlungen aus empfangenen Darlehen von öffentlichen Körperschaften und Rechtsträgern	86 900,00	43 700,00	20 161,34
3612	Auszahlungen aus empfangenen Darlehen von Beteiligungen	0,00	0,00	0,00
3613	Auszahlungen aus empfangenen Darlehen von Unternehmen und privaten Haushalten	0,00	0,00	0,00
3614	Auszahlungen aus Finanzschulden	4 205 700,00	4 171 800,00	4 270 750,32
3615	Auszahlungen aus Rückzahlungen von Leasingverbindlichkeiten	0,00	0,00	0,00
363	**Auszahlungen infolge eines Kapitaltausches bei derivativen Finanzinstrumenten mit Grundgeschäft**	**0,00**	**0,00**	**0,00**
3630	Auszahlungen infolge eines Kapitaltausches bei derivativen Finanzinstrumenten mit Grundgeschäft	0,00	0,00	0,00
365	**Auszahlungen für den Erwerb von Finanzinstrumenten**	**0,00**	**0,00**	**0,00**
3650	Auszahlungen für den Erwerb von Finanzinstrumenten	0,00	0,00	0,00
36	**Summe Auszahlungen aus der Finanzierungstätigkeit**	**4 292 600,00**	**4 215 500,00**	**4 290 911,66**
SA4	**Saldo (4) Geldfluss aus der Finanzierungstätigkeit (35 – 36)**	**-512 600,00**	**-1 482 300,00**	**-142 411,66**
SA5	**Saldo (5) Geldfluss aus der voranschlagswirksamen Gebarung (Saldo 3 + Saldo 4)**	**0,00**	**285 200,00**	**1 808 852,90**

ENTWURF

ENTWURF

Finanzierungshaushalt Bereichsbudget 1. und 2. Ebene
(Anlage 1b)

ENTWURF

Vertretungskörper und allgemeine Verwaltung (Gruppe 0)

MVAG	Mittelverwendungs- und aufbringungsgruppen (1. und 2. Ebene)	VA 2027	VA 2026	RA 2025
311	**Einzahlungen aus operativer Verwaltungstätigkeit**	**613 200,00**	**629 200,00**	**540 638,01**
3111	Einzahlungen aus eigenen Abgaben	0,00	0,00	0,00
3112	Einzahlungen aus Ertragsanteilen	0,00	0,00	0,00
3113	Einzahlungen aus Gebühren	0,00	0,00	0,00
3114	Einzahlungen aus Leistungen	331 700,00	352 100,00	317 843,86
3115	Einzahlungen aus Besitz und wirtschaftlicher Tätigkeit	75 000,00	77 800,00	65 752,94
3116	Einzahlungen aus Veräußerung von geringwertigen Wirtschaftsgütern (GWG) und sonstige Einzahlungen	206 500,00	199 300,00	157 041,21
312	**Einzahlungen aus Transfers**	**50 000,00**	**36 000,00**	**115 268,25**
3121	Transferzahlungen von Trägern des öffentlichen Rechts	50 000,00	36 000,00	115 268,25
3122	Transferzahlungen von Beteiligungen	0,00	0,00	0,00
3123	Transferzahlungen von Unternehmen (inkl. Finanzunternehmen)	0,00	0,00	0,00
3124	Transferzahlungen von Haushalten und Organisationen ohne Erwerbscharakter	0,00	0,00	0,00
3125	Transferzahlungen vom Ausland	0,00	0,00	0,00
3126	Investitions- und Tilgungszuschüsse zwischen Unternehmungen und Betrieben der Gebietskörperschaft und der Gebietskörperschaft	0,00	0,00	0,00
313	**Einzahlungen aus Finanzerträgen**	**0,00**	**0,00**	**0,00**
3131	Einzahlungen aus Zinserträgen	0,00	0,00	0,00
3132	Einzahlungen aus Zinsen aus derivativen Finanzinstrumenten mit und ohne Grundgeschäft	0,00	0,00	0,00
3133	Einzahlungen aus Gewinnentnahmen von marktbestimmten Betrieben	0,00	0,00	0,00
3134	Sonstige Einzahlungen aus Finanzerträgen	0,00	0,00	0,00
3135	Einzahlungen aus Dividenden/Gewinnausschüttungen	0,00	0,00	0,00
31	**Summe Einzahlungen operative Gebarung**	**663 200,00**	**665 200,00**	**655 906,26**
321	**Auszahlungen aus Personalaufwand**	**2 074 300,00**	**2 187 700,00**	**2 058 395,21**
3211	Auszahlungen für Personalaufwand (Bezüge, Nebengebühren, und Mehrleistungsvergütungen)	1 684 500,00	1 785 300,00	1 681 012,97
3212	Auszahlungen für gesetzliche und freiwillige Sozialaufwendungen	389 800,00	402 400,00	377 382,24
3213	Auszahlungen aus sonstigem Personalaufwand	0,00	0,00	0,00
322	**Auszahlungen aus Sachaufwand**	**1 924 500,00**	**1 782 000,00**	**1 845 173,51**
3221	Auszahlungen für Gebrauchs- und Verbrauchsgüter, Handelswaren	117 200,00	119 200,00	90 500,61
3222	Auszahlungen für Verwaltungs- und Betriebsaufwand	203 600,00	189 000,00	258 873,83
3223	Auszahlungen für Leasing- und Mietaufwand	4 200,00	4 200,00	3 010,90
3224	Auszahlungen für Instandhaltung	136 500,00	49 000,00	57 222,40
3225	Sonstige Auszahlungen aus Sachaufwand	1 463 000,00	1 420 600,00	1 435 565,77
3226	Auszahlungen aus der Inanspruchnahme von Haftungen	0,00	0,00	0,00
323	**Auszahlungen aus Transfers**	**816 700,00**	**779 300,00**	**848 501,33**
3231	Transferzahlungen an Träger des öffentlichen Rechts	395 200,00	372 800,00	323 909,47

ENTWURF

Vertretungskörper und allgemeine Verwaltung (Gruppe 0)

MVAG	Mittelverwendungs- und aufbringungsgruppen (1. und 2. Ebene)	VA 2027	VA 2026	RA 2025
3232	Transferzahlungen an Beteiligungen	0,00	0,00	0,00
3233	Transferzahlungen an Unternehmen (inkl. Finanzunternehmen)	0,00	0,00	0,00
3234	Transferzahlungen an Haushalte und Organisationen ohne Erwerbscharakter	421 500,00	406 500,00	524 591,86
3235	Transferzahlungen an das Ausland	0,00	0,00	0,00
3236	Investitions- und Tilgungszuschüsse zwischen Unternehmungen und Betrieben der Gebietskörperschaft und der Gebietskörperschaft	0,00	0,00	0,00
324	**Auszahlungen aus Finanzaufwand**	**500,00**	**600,00**	**609,06**
3241	Auszahlungen für Zinsen	500,00	600,00	609,06
3242	Auszahlungen für Zinsen aus derivativen Finanzinstrumenten mit und ohne Grundgeschäft	0,00	0,00	0,00
3243	Auszahlungen aus Gewinnentnahmen von marktbestimmten Betrieben	0,00	0,00	0,00
3244	Sonstige Auszahlungen aus Finanzaufwendungen	0,00	0,00	0,00
32	**Summe Auszahlungen operative Gebarung**	**4 816 000,00**	**4 749 600,00**	**4 752 679,11**
SA1	**Saldo (1) Geldfluss aus der operativen Gebarung (31 – 32)**	**-4 152 800,00**	**-4 084 400,00**	**-4 096 772,85**
331	**Einzahlungen aus der Investitionstätigkeit**	**0,00**	**0,00**	**820,00**
3311	Einzahlungen aus der Veräußerung von immateriellem Vermögen	0,00	0,00	0,00
3312	Einzahlungen aus der Veräußerung von Grundstücken und Grundstückeinrichtungen	0,00	0,00	0,00
3313	Einzahlungen aus der Veräußerung von Gebäuden und Bauten	0,00	0,00	0,00
3314	Einzahlungen aus der Veräußerung von technischen Anlagen, Fahrzeugen und Maschinen	0,00	0,00	0,00
3315	Einzahlungen aus der Veräußerung von Amts-, Betriebs- und Geschäftsausstattung	0,00	0,00	820,00
3316	Einzahlungen aus der Veräußerung von Kulturgütern	0,00	0,00	0,00
3317	Einzahlungen aus der Veräußerung von Beteiligungen	0,00	0,00	0,00
3318	Einzahlungen aus der Veräußerung von kofinanzierten Schutzbauten	0,00	0,00	0,00
332	**Einzahlungen aus der Rückzahlung von Darlehen sowie gewährten Vorschüssen**	**11 300,00**	**6 800,00**	**8 388,50**
3321	Einzahlungen aus Darlehen an Träger des öffentlichen Rechts	0,00	0,00	0,00
3322	Einzahlungen aus Darlehen an Beteiligungen	0,00	0,00	0,00
3323	Einzahlungen aus Darlehen an Unternehmen und Haushalte	0,00	0,00	0,00
3325	Einzahlungen aus Vorschüssen und Anzahlungen	11 300,00	6 800,00	8 388,50
333	**Einzahlungen aus Kapitaltransfers**	**0,00**	**0,00**	**0,00**
3331	Kapitaltransferzahlungen von Trägern des öffentlichen Rechts	0,00	0,00	0,00
3332	Kapitaltransferzahlungen von Beteiligungen	0,00	0,00	0,00
3333	Kapitaltransferzahlungen von Unternehmen	0,00	0,00	0,00
3334	Kapitaltransferzahlungen von Haushalten und Organisationen ohne Erwerbscharakter	0,00	0,00	0,00
3335	Kapitaltransferzahlungen vom Ausland	0,00	0,00	0,00
33	**Summe Einzahlungen investive Gebarung**	**11 300,00**	**6 800,00**	**9 208,50**

ENTWURF

Vertretungskörper und allgemeine Verwaltung (Gruppe 0)

MVAG	Mittelverwendungs- und aufbringungsgruppen (1. und 2. Ebene)	VA 2027	VA 2026	RA 2025
341	**Auszahlungen aus der Investitionstätigkeit**	**55 300,00**	**25 300,00**	**30 549,53**
3411	Auszahlungen für den Erwerb von immateriellem Vermögen	0,00	0,00	0,00
3412	Auszahlungen für den Erwerb von Grundstücken und Grundstückseinrichtungen	0,00	0,00	0,00
3413	Auszahlungen für den Erwerb von Gebäuden und Bauten	0,00	0,00	0,00
3414	Auszahlungen für den Erwerb von technischen Anlagen, Fahrzeugen und Maschinen	0,00	0,00	0,00
3415	Auszahlungen für den Erwerb von Amts-, Betriebs- und Geschäftsausstattung	55 300,00	25 300,00	30 549,53
3416	Auszahlungen für den Erwerb von Kulturgütern	0,00	0,00	0,00
3417	Auszahlungen für den Erwerb von Beteiligungen	0,00	0,00	0,00
3418	Auszahlungen für den Erwerb von kofinanzierten Schutzbauten	0,00	0,00	0,00
342	**Auszahlungen aus der Gewährung von Darlehen sowie gewährten Vorschüssen**	**8 000,00**	**8 000,00**	**17 950,00**
3421	Auszahlungen von Darlehen an Träger des öffentlichen Rechts	0,00	0,00	0,00
3422	Auszahlungen von Darlehen an Beteiligungen	0,00	0,00	0,00
3423	Auszahlungen von Darlehen an Unternehmen und Haushalte	0,00	0,00	0,00
3425	Auszahlungen von Vorschüssen und Anzahlungen	8 000,00	8 000,00	17 950,00
343	**Auszahlungen aus Kapitaltransfers**	**0,00**	**0,00**	**0,00**
3431	Kapitaltransferzahlungen an Träger des öffentlichen Rechts	0,00	0,00	0,00
3432	Kapitaltransferzahlungen an Beteiligungen	0,00	0,00	0,00
3433	Kapitaltransferzahlungen an Unternehmen (Finanzunternehmen)	0,00	0,00	0,00
3434	Kapitaltransferzahlungen an Haushalte und Organisationen ohne Erwerbscharakter	0,00	0,00	0,00
3435	Kapitaltransferzahlungen an das Ausland	0,00	0,00	0,00
34	**Summe Auszahlungen investive Gebarung**	**63 300,00**	**33 300,00**	**48 499,53**
SA2	**Saldo (2) Geldfluss aus der investiven Gebarung (33 – 34)**	**-52 000,00**	**-26 500,00**	**-39 291,03**
SA3	**Saldo (3) Nettofinanzierungssaldo (Saldo 1 + Saldo 2)**	**-4 204 800,00**	**-4 110 900,00**	**-4 136 063,88**
351	**Einzahlungen aus der Aufnahme von Finanzschulden**	**0,00**	**0,00**	**0,00**
3511	Einzahlungen aus empfangenen Darlehen von öffentlichen Körperschaften und Rechtsträgern	0,00	0,00	0,00
3512	Einzahlungen aus empfangenen Darlehen von Beteiligungen	0,00	0,00	0,00
3513	Einzahlungen aus empfangenen Darlehen von Unternehmen und privaten Haushalten	0,00	0,00	0,00
3514	Einzahlungen aus Finanzschulden (Finanzunternehmen)	0,00	0,00	0,00
3515	Einzahlungen aus Aufnahmen von Leasingverbindlichkeiten	0,00	0,00	0,00
353	**Einzahlungen infolge eines Kapitaltausches bei derivativen Finanzinstrumenten mit Grundgeschäft**	**0,00**	**0,00**	**0,00**
3530	Einzahlungen infolge eines Kapitaltausches bei derivativen Finanzinstrumenten mit Grundgeschäft	0,00	0,00	0,00
355	**Einzahlungen aus dem Abgang von Finanzinstrumenten**	**0,00**	**0,00**	**0,00**

ENTWURF

Vertretungskörper und allgemeine Verwaltung (Gruppe 0)

MVAG	Mittelverwendungs- und aufbringungsgruppen (1. und 2. Ebene)	VA 2027	VA 2026	RA 2025
3550	Einzahlungen aus dem Abgang von Finanzinstrumenten	0,00	0,00	0,00
35	**Summe Einzahlungen aus der Finanzierungstätigkeit**	**0,00**	**0,00**	**0,00**
361	**Auszahlungen aus der Tilgung von Finanzschulden**	**3 900,00**	**3 900,00**	**3 809,34**
3611	Auszahlungen aus empfangenen Darlehen von öffentlichen Körperschaften und Rechtsträgern	0,00	0,00	0,00
3612	Auszahlungen aus empfangenen Darlehen von Beteiligungen	0,00	0,00	0,00
3613	Auszahlungen aus empfangenen Darlehen von Unternehmen und privaten Haushalten	0,00	0,00	0,00
3614	Auszahlungen aus Finanzschulden	3 900,00	3 900,00	3 809,34
3615	Auszahlungen aus Rückzahlungen von Leasingverbindlichkeiten	0,00	0,00	0,00
363	**Auszahlungen infolge eines Kapitaltausches bei derivativen Finanzinstrumenten mit Grundgeschäft**	**0,00**	**0,00**	**0,00**
3630	Auszahlungen infolge eines Kapitaltausches bei derivativen Finanzinstrumenten mit Grundgeschäft	0,00	0,00	0,00
365	**Auszahlungen für den Erwerb von Finanzinstrumenten**	**0,00**	**0,00**	**0,00**
3650	Auszahlungen für den Erwerb von Finanzinstrumenten	0,00	0,00	0,00
36	**Summe Auszahlungen aus der Finanzierungstätigkeit**	**3 900,00**	**3 900,00**	**3 809,34**
SA4	**Saldo (4) Geldfluss aus der Finanzierungstätigkeit (35 – 36)**	**-3 900,00**	**-3 900,00**	**-3 809,34**
SA5	**Saldo (5) Geldfluss aus der voranschlagswirksamen Gebarung (Saldo 3 + Saldo 4)**	**-4 208 700,00**	**-4 114 800,00**	**-4 139 873,22**

ENTWURF

Öffentliche Ordnung und Sicherheit (Gruppe 1)

MVAG	Mittelverwendungs- und aufbringungsgruppen (1. und 2. Ebene)	VA 2027	VA 2026	RA 2025
311	**Einzahlungen aus operativer Verwaltungstätigkeit**	**5 100,00**	**5 100,00**	**3 039,36**
3111	Einzahlungen aus eigenen Abgaben	0,00	0,00	0,00
3112	Einzahlungen aus Ertragsanteilen	0,00	0,00	0,00
3113	Einzahlungen aus Gebühren	0,00	0,00	0,00
3114	Einzahlungen aus Leistungen	5 000,00	5 000,00	3 001,36
3115	Einzahlungen aus Besitz und wirtschaftlicher Tätigkeit	0,00	0,00	0,00
3116	Einzahlungen aus Veräußerung von geringwertigen Wirtschaftsgütern (GWG) und sonstige Einzahlungen	100,00	100,00	38,00
312	**Einzahlungen aus Transfers**	**39 300,00**	**55 600,00**	**34 802,68**
3121	Transferzahlungen von Trägern des öffentlichen Rechts	39 300,00	55 600,00	34 802,68
3122	Transferzahlungen von Beteiligungen	0,00	0,00	0,00
3123	Transferzahlungen von Unternehmen (inkl. Finanzunternehmen)	0,00	0,00	0,00
3124	Transferzahlungen von Haushalten und Organisationen ohne Erwerbscharakter	0,00	0,00	0,00
3125	Transferzahlungen vom Ausland	0,00	0,00	0,00
3126	Investitions- und Tilgungszuschüsse zwischen Unternehmungen und Betrieben der Gebietskörperschaft und der Gebietskörperschaft	0,00	0,00	0,00
313	**Einzahlungen aus Finanzerträgen**	**0,00**	**0,00**	**0,00**
3131	Einzahlungen aus Zinserträgen	0,00	0,00	0,00
3132	Einzahlungen aus Zinsen aus derivativen Finanzinstrumenten mit und ohne Grundgeschäft	0,00	0,00	0,00
3133	Einzahlungen aus Gewinnentnahmen von marktbestimmten Betrieben	0,00	0,00	0,00
3134	Sonstige Einzahlungen aus Finanzerträgen	0,00	0,00	0,00
3135	Einzahlungen aus Dividenden/Gewinnausschüttungen	0,00	0,00	0,00
31	**Summe Einzahlungen operative Gebarung**	**44 400,00**	**60 700,00**	**37 842,04**
321	**Auszahlungen aus Personalaufwand**	**70 100,00**	**72 800,00**	**84 305,94**
3211	Auszahlungen für Personalaufwand (Bezüge, Nebengebühren, und Mehrleistungsvergütungen)	57 400,00	59 400,00	68 965,51
3212	Auszahlungen für gesetzliche und freiwillige Sozialaufwendungen	12 700,00	13 400,00	15 340,43
3213	Auszahlungen aus sonstigem Personalaufwand	0,00	0,00	0,00
322	**Auszahlungen aus Sachaufwand**	**555 300,00**	**501 500,00**	**499 386,13**
3221	Auszahlungen für Gebrauchs- und Verbrauchsgüter, Handelswaren	140 900,00	106 000,00	128 965,05
3222	Auszahlungen für Verwaltungs- und Betriebsaufwand	130 600,00	113 200,00	104 618,66
3223	Auszahlungen für Leasing- und Mietaufwand	89 600,00	65 400,00	70 313,86
3224	Auszahlungen für Instandhaltung	102 000,00	94 200,00	124 648,29
3225	Sonstige Auszahlungen aus Sachaufwand	92 200,00	122 700,00	70 840,27
3226	Auszahlungen aus der Inanspruchnahme von Haftungen	0,00	0,00	0,00
323	**Auszahlungen aus Transfers**	**139 700,00**	**128 100,00**	**76 787,81**
3231	Transferzahlungen an Träger des öffentlichen Rechts	139 700,00	128 100,00	76 787,81

ENTWURF

Öffentliche Ordnung und Sicherheit (Gruppe 1)

MVAG	Mittelverwendungs- und aufbringungsgruppen (1. und 2. Ebene)	VA 2027	VA 2026	RA 2025
3232	Transferzahlungen an Beteiligungen	0,00	0,00	0,00
3233	Transferzahlungen an Unternehmen (inkl. Finanzunternehmen)	0,00	0,00	0,00
3234	Transferzahlungen an Haushalte und Organisationen ohne Erwerbscharakter	0,00	0,00	0,00
3235	Transferzahlungen an das Ausland	0,00	0,00	0,00
3236	Investitions- und Tilgungszuschüsse zwischen Unternehmungen und Betrieben der Gebietskörperschaft und der Gebietskörperschaft	0,00	0,00	0,00
324	**Auszahlungen aus Finanzaufwand**	**107 700,00**	**89 100,00**	**97 437,86**
3241	Auszahlungen für Zinsen	107 700,00	89 100,00	97 437,86
3242	Auszahlungen für Zinsen aus derivativen Finanzinstrumenten mit und ohne Grundgeschäft	0,00	0,00	0,00
3243	Auszahlungen aus Gewinnentnahmen von marktbestimmten Betrieben	0,00	0,00	0,00
3244	Sonstige Auszahlungen aus Finanzaufwendungen	0,00	0,00	0,00
32	**Summe Auszahlungen operative Gebarung**	**872 800,00**	**791 500,00**	**757 917,74**
SA1	**Saldo (1) Geldfluss aus der operativen Gebarung (31 – 32)**	**-828 400,00**	**-730 800,00**	**-720 075,70**
331	**Einzahlungen aus der Investitionstätigkeit**	**0,00**	**0,00**	**0,00**
3311	Einzahlungen aus der Veräußerung von immateriellem Vermögen	0,00	0,00	0,00
3312	Einzahlungen aus der Veräußerung von Grundstücken und Grundstückeinrichtungen	0,00	0,00	0,00
3313	Einzahlungen aus der Veräußerung von Gebäuden und Bauten	0,00	0,00	0,00
3314	Einzahlungen aus der Veräußerung von technischen Anlagen, Fahrzeugen und Maschinen	0,00	0,00	0,00
3315	Einzahlungen aus der Veräußerung von Amts-, Betriebs- und Geschäftsausstattung	0,00	0,00	0,00
3316	Einzahlungen aus der Veräußerung von Kulturgütern	0,00	0,00	0,00
3317	Einzahlungen aus der Veräußerung von Beteiligungen	0,00	0,00	0,00
3318	Einzahlungen aus der Veräußerung von kofinanzierten Schutzbauten	0,00	0,00	0,00
332	**Einzahlungen aus der Rückzahlung von Darlehen sowie gewährten Vorschüssen**	**0,00**	**0,00**	**0,00**
3321	Einzahlungen aus Darlehen an Träger des öffentlichen Rechts	0,00	0,00	0,00
3322	Einzahlungen aus Darlehen an Beteiligungen	0,00	0,00	0,00
3323	Einzahlungen aus Darlehen an Unternehmen und Haushalte	0,00	0,00	0,00
3325	Einzahlungen aus Vorschüssen und Anzahlungen	0,00	0,00	0,00
333	**Einzahlungen aus Kapitaltransfers**	**121 800,00**	**312 500,00**	**12 500,00**
3331	Kapitaltransferzahlungen von Trägern des öffentlichen Rechts	121 800,00	312 500,00	12 500,00
3332	Kapitaltransferzahlungen von Beteiligungen	0,00	0,00	0,00
3333	Kapitaltransferzahlungen von Unternehmen	0,00	0,00	0,00
3334	Kapitaltransferzahlungen von Haushalten und Organisationen ohne Erwerbscharakter	0,00	0,00	0,00
3335	Kapitaltransferzahlungen vom Ausland	0,00	0,00	0,00
33	**Summe Einzahlungen investive Gebarung**	**121 800,00**	**312 500,00**	**12 500,00**

ENTWURF

Öffentliche Ordnung und Sicherheit (Gruppe 1)

MVAG	Mittelverwendungs- und aufbringungsgruppen (1. und 2. Ebene)	VA 2027	VA 2026	RA 2025
341	**Auszahlungen aus der Investitionstätigkeit**	**600 300,00**	**790 200,00**	**347 744,61**
3411	Auszahlungen für den Erwerb von immateriellem Vermögen	0,00	0,00	0,00
3412	Auszahlungen für den Erwerb von Grundstücken und Grundstückseinrichtungen	0,00	0,00	0,00
3413	Auszahlungen für den Erwerb von Gebäuden und Bauten	0,00	0,00	0,00
3414	Auszahlungen für den Erwerb von technischen Anlagen, Fahrzeugen und Maschinen	590 300,00	790 200,00	249 987,86
3415	Auszahlungen für den Erwerb von Amts-, Betriebs- und Geschäftsausstattung	10 000,00	0,00	31 083,60
3416	Auszahlungen für den Erwerb von Kulturgütern	0,00	0,00	0,00
3417	Auszahlungen für den Erwerb von Beteiligungen	0,00	0,00	66 673,15
3418	Auszahlungen für den Erwerb von kofinanzierten Schutzbauten	0,00	0,00	0,00
342	**Auszahlungen aus der Gewährung von Darlehen sowie gewährten Vorschüssen**	**0,00**	**0,00**	**0,00**
3421	Auszahlungen von Darlehen an Träger des öffentlichen Rechts	0,00	0,00	0,00
3422	Auszahlungen von Darlehen an Beteiligungen	0,00	0,00	0,00
3423	Auszahlungen von Darlehen an Unternehmen und Haushalte	0,00	0,00	0,00
3425	Auszahlungen von Vorschüssen und Anzahlungen	0,00	0,00	0,00
343	**Auszahlungen aus Kapitaltransfers**	**0,00**	**0,00**	**0,00**
3431	Kapitaltransferzahlungen an Träger des öffentlichen Rechts	0,00	0,00	0,00
3432	Kapitaltransferzahlungen an Beteiligungen	0,00	0,00	0,00
3433	Kapitaltransferzahlungen an Unternehmen (Finanzunternehmen)	0,00	0,00	0,00
3434	Kapitaltransferzahlungen an Haushalte und Organisationen ohne Erwerbscharakter	0,00	0,00	0,00
3435	Kapitaltransferzahlungen an das Ausland	0,00	0,00	0,00
34	**Summe Auszahlungen investive Gebarung**	**600 300,00**	**790 200,00**	**347 744,61**
SA2	**Saldo (2) Geldfluss aus der investiven Gebarung (33 – 34)**	**-478 500,00**	**-477 700,00**	**-335 244,61**
SA3	**Saldo (3) Nettofinanzierungssaldo (Saldo 1 + Saldo 2)**	**-1 306 900,00**	**-1 208 500,00**	**-1 055 320,31**
351	**Einzahlungen aus der Aufnahme von Finanzschulden**	**0,00**	**477 700,00**	**235 000,00**
3511	Einzahlungen aus empfangenen Darlehen von öffentlichen Körperschaften und Rechtsträgern	0,00	0,00	0,00
3512	Einzahlungen aus empfangenen Darlehen von Beteiligungen	0,00	0,00	0,00
3513	Einzahlungen aus empfangenen Darlehen von Unternehmen und privaten Haushalten	0,00	0,00	0,00
3514	Einzahlungen aus Finanzschulden (Finanzunternehmen)	0,00	477 700,00	235 000,00
3515	Einzahlungen aus Aufnahmen von Leasingverbindlichkeiten	0,00	0,00	0,00
353	**Einzahlungen infolge eines Kapitaltausches bei derivativen Finanzinstrumenten mit Grundgeschäft**	**0,00**	**0,00**	**0,00**
3530	Einzahlungen infolge eines Kapitaltausches bei derivativen Finanzinstrumenten mit Grundgeschäft	0,00	0,00	0,00
355	**Einzahlungen aus dem Abgang von Finanzinstrumenten**	**0,00**	**0,00**	**0,00**

ENTWURF

Öffentliche Ordnung und Sicherheit (Gruppe 1)

MVAG	Mittelverwendungs- und aufbringungsgruppen (1. und 2. Ebene)	VA 2027	VA 2026	RA 2025
3550	Einzahlungen aus dem Abgang von Finanzinstrumenten	0,00	0,00	0,00
35	**Summe Einzahlungen aus der Finanzierungstätigkeit**	**0,00**	**477 700,00**	**235 000,00**
361	**Auszahlungen aus der Tilgung von Finanzschulden**	**182 500,00**	**162 500,00**	**161 010,26**
3611	Auszahlungen aus empfangenen Darlehen von öffentlichen Körperschaften und Rechtsträgern	0,00	0,00	0,00
3612	Auszahlungen aus empfangenen Darlehen von Beteiligungen	0,00	0,00	0,00
3613	Auszahlungen aus empfangenen Darlehen von Unternehmen und privaten Haushalten	0,00	0,00	0,00
3614	Auszahlungen aus Finanzschulden	182 500,00	162 500,00	161 010,26
3615	Auszahlungen aus Rückzahlungen von Leasingverbindlichkeiten	0,00	0,00	0,00
363	**Auszahlungen infolge eines Kapitaltausches bei derivativen Finanzinstrumenten mit Grundgeschäft**	**0,00**	**0,00**	**0,00**
3630	Auszahlungen infolge eines Kapitaltausches bei derivativen Finanzinstrumenten mit Grundgeschäft	0,00	0,00	0,00
365	**Auszahlungen für den Erwerb von Finanzinstrumenten**	**0,00**	**0,00**	**0,00**
3650	Auszahlungen für den Erwerb von Finanzinstrumenten	0,00	0,00	0,00
36	**Summe Auszahlungen aus der Finanzierungstätigkeit**	**182 500,00**	**162 500,00**	**161 010,26**
SA4	**Saldo (4) Geldfluss aus der Finanzierungstätigkeit (35 – 36)**	**-182 500,00**	**315 200,00**	**73 989,74**
SA5	**Saldo (5) Geldfluss aus der voranschlagswirksamen Gebarung (Saldo 3 + Saldo 4)**	**-1 489 400,00**	**-893 300,00**	**-981 330,57**

ENTWURF

Unterricht, Erziehung, Sport und Wissenschaft (Gruppe 2)

MVAG	Mittelverwendungs- und aufbringungsgruppen (1. und 2. Ebene)	VA 2027	VA 2026	RA 2025
311	**Einzahlungen aus operativer Verwaltungstätigkeit**	**2 538 100,00**	**2 440 600,00**	**2 425 904,34**
3111	Einzahlungen aus eigenen Abgaben	0,00	0,00	0,00
3112	Einzahlungen aus Ertragsanteilen	0,00	0,00	0,00
3113	Einzahlungen aus Gebühren	0,00	0,00	0,00
3114	Einzahlungen aus Leistungen	1 251 300,00	1 218 900,00	1 334 795,18
3115	Einzahlungen aus Besitz und wirtschaftlicher Tätigkeit	536 300,00	490 200,00	377 287,34
3116	Einzahlungen aus Veräußerung von geringwertigen Wirtschaftsgütern (GWG) und sonstige Einzahlungen	750 500,00	731 500,00	713 821,82
312	**Einzahlungen aus Transfers**	**1 294 100,00**	**1 324 800,00**	**1 078 726,51**
3121	Transferzahlungen von Trägern des öffentlichen Rechts	1 294 100,00	1 324 800,00	1 073 414,48
3122	Transferzahlungen von Beteiligungen	0,00	0,00	0,00
3123	Transferzahlungen von Unternehmen (inkl. Finanzunternehmen)	0,00	0,00	5 312,03
3124	Transferzahlungen von Haushalten und Organisationen ohne Erwerbscharakter	0,00	0,00	0,00
3125	Transferzahlungen vom Ausland	0,00	0,00	0,00
3126	Investitions- und Tilgungszuschüsse zwischen Unternehmungen und Betrieben der Gebietskörperschaft und der Gebietskörperschaft	0,00	0,00	0,00
313	**Einzahlungen aus Finanzerträgen**	**0,00**	**0,00**	**0,00**
3131	Einzahlungen aus Zinserträgen	0,00	0,00	0,00
3132	Einzahlungen aus Zinsen aus derivativen Finanzinstrumenten mit und ohne Grundgeschäft	0,00	0,00	0,00
3133	Einzahlungen aus Gewinnentnahmen von marktbestimmten Betrieben	0,00	0,00	0,00
3134	Sonstige Einzahlungen aus Finanzerträgen	0,00	0,00	0,00
3135	Einzahlungen aus Dividenden/Gewinnausschüttungen	0,00	0,00	0,00
31	**Summe Einzahlungen operative Gebarung**	**3 832 200,00**	**3 765 400,00**	**3 504 630,85**
321	**Auszahlungen aus Personalaufwand**	**4 762 700,00**	**4 575 200,00**	**4 442 794,42**
3211	Auszahlungen für Personalaufwand (Bezüge, Nebengebühren, und Mehrleistungsvergütungen)	3 818 400,00	3 663 400,00	3 558 567,40
3212	Auszahlungen für gesetzliche und freiwillige Sozialaufwendungen	944 300,00	911 800,00	884 227,02
3213	Auszahlungen aus sonstigem Personalaufwand	0,00	0,00	0,00
322	**Auszahlungen aus Sachaufwand**	**3 214 600,00**	**3 007 100,00**	**3 070 984,59**
3221	Auszahlungen für Gebrauchs- und Verbrauchsgüter, Handelswaren	651 900,00	602 300,00	645 972,38
3222	Auszahlungen für Verwaltungs- und Betriebsaufwand	499 400,00	460 000,00	563 273,94
3223	Auszahlungen für Leasing- und Mietaufwand	650 500,00	645 200,00	594 264,92
3224	Auszahlungen für Instandhaltung	361 600,00	331 300,00	203 192,80
3225	Sonstige Auszahlungen aus Sachaufwand	1 051 200,00	968 300,00	1 064 280,55
3226	Auszahlungen aus der Inanspruchnahme von Haftungen	0,00	0,00	0,00
323	**Auszahlungen aus Transfers**	**1 768 800,00**	**1 685 300,00**	**1 737 853,61**
3231	Transferzahlungen an Träger des öffentlichen Rechts	1 668 800,00	1 585 300,00	1 637 853,61

ENTWURF

Unterricht, Erziehung, Sport und Wissenschaft (Gruppe 2)

MVAG	Mittelverwendungs- und aufbringungsgruppen (1. und 2. Ebene)	VA 2027	VA 2026	RA 2025
3232	Transferzahlungen an Beteiligungen	0,00	0,00	0,00
3233	Transferzahlungen an Unternehmen (inkl. Finanzunternehmen)	100 000,00	100 000,00	100 000,00
3234	Transferzahlungen an Haushalte und Organisationen ohne Erwerbscharakter	0,00	0,00	0,00
3235	Transferzahlungen an das Ausland	0,00	0,00	0,00
3236	Investitions- und Tilgungszuschüsse zwischen Unternehmungen und Betrieben der Gebietskörperschaft und der Gebietskörperschaft	0,00	0,00	0,00
324	**Auszahlungen aus Finanzaufwand**	**160 500,00**	**160 700,00**	**184 404,48**
3241	Auszahlungen für Zinsen	160 500,00	160 700,00	184 404,48
3242	Auszahlungen für Zinsen aus derivativen Finanzinstrumenten mit und ohne Grundgeschäft	0,00	0,00	0,00
3243	Auszahlungen aus Gewinnentnahmen von marktbestimmten Betrieben	0,00	0,00	0,00
3244	Sonstige Auszahlungen aus Finanzaufwendungen	0,00	0,00	0,00
32	**Summe Auszahlungen operative Gebarung**	**9 906 600,00**	**9 428 300,00**	**9 436 037,10**
SA1	**Saldo (1) Geldfluss aus der operativen Gebarung (31 – 32)**	**-6 074 400,00**	**-5 662 900,00**	**-5 931 406,25**
331	**Einzahlungen aus der Investitionstätigkeit**	**0,00**	**0,00**	**520,00**
3311	Einzahlungen aus der Veräußerung von immateriellem Vermögen	0,00	0,00	0,00
3312	Einzahlungen aus der Veräußerung von Grundstücken und Grundstückeinrichtungen	0,00	0,00	0,00
3313	Einzahlungen aus der Veräußerung von Gebäuden und Bauten	0,00	0,00	0,00
3314	Einzahlungen aus der Veräußerung von technischen Anlagen, Fahrzeugen und Maschinen	0,00	0,00	0,00
3315	Einzahlungen aus der Veräußerung von Amts-, Betriebs- und Geschäftsausstattung	0,00	0,00	520,00
3316	Einzahlungen aus der Veräußerung von Kulturgütern	0,00	0,00	0,00
3317	Einzahlungen aus der Veräußerung von Beteiligungen	0,00	0,00	0,00
3318	Einzahlungen aus der Veräußerung von kofinanzierten Schutzbauten	0,00	0,00	0,00
332	**Einzahlungen aus der Rückzahlung von Darlehen sowie gewährten Vorschüssen**	**0,00**	**0,00**	**0,00**
3321	Einzahlungen aus Darlehen an Träger des öffentlichen Rechts	0,00	0,00	0,00
3322	Einzahlungen aus Darlehen an Beteiligungen	0,00	0,00	0,00
3323	Einzahlungen aus Darlehen an Unternehmen und Haushalte	0,00	0,00	0,00
3325	Einzahlungen aus Vorschüssen und Anzahlungen	0,00	0,00	0,00
333	**Einzahlungen aus Kapitaltransfers**	**6 500,00**	**0,00**	**84 574,79**
3331	Kapitaltransferzahlungen von Trägern des öffentlichen Rechts	6 500,00	0,00	84 574,79
3332	Kapitaltransferzahlungen von Beteiligungen	0,00	0,00	0,00
3333	Kapitaltransferzahlungen von Unternehmen	0,00	0,00	0,00
3334	Kapitaltransferzahlungen von Haushalten und Organisationen ohne Erwerbscharakter	0,00	0,00	0,00
3335	Kapitaltransferzahlungen vom Ausland	0,00	0,00	0,00
33	**Summe Einzahlungen investive Gebarung**	**6 500,00**	**0,00**	**85 094,79**

ENTWURF

Unterricht, Erziehung, Sport und Wissenschaft (Gruppe 2)

MVAG	Mittelverwendungs- und aufbringungsgruppen (1. und 2. Ebene)	VA 2027	VA 2026	RA 2025
341	**Auszahlungen aus der Investitionstätigkeit**	**548 800,00**	**153 400,00**	**178 709,02**
3411	Auszahlungen für den Erwerb von immateriellem Vermögen	0,00	0,00	0,00
3412	Auszahlungen für den Erwerb von Grundstücken und Grundstückseinrichtungen	85 000,00	0,00	0,00
3413	Auszahlungen für den Erwerb von Gebäuden und Bauten	350 000,00	0,00	13 327,28
3414	Auszahlungen für den Erwerb von technischen Anlagen, Fahrzeugen und Maschinen	10 000,00	28 000,00	0,00
3415	Auszahlungen für den Erwerb von Amts-, Betriebs- und Geschäftsausstattung	103 800,00	125 400,00	165 381,74
3416	Auszahlungen für den Erwerb von Kulturgütern	0,00	0,00	0,00
3417	Auszahlungen für den Erwerb von Beteiligungen	0,00	0,00	0,00
3418	Auszahlungen für den Erwerb von kofinanzierten Schutzbauten	0,00	0,00	0,00
342	**Auszahlungen aus der Gewährung von Darlehen sowie gewährten Vorschüssen**	**0,00**	**0,00**	**0,00**
3421	Auszahlungen von Darlehen an Träger des öffentlichen Rechts	0,00	0,00	0,00
3422	Auszahlungen von Darlehen an Beteiligungen	0,00	0,00	0,00
3423	Auszahlungen von Darlehen an Unternehmen und Haushalte	0,00	0,00	0,00
3425	Auszahlungen von Vorschüssen und Anzahlungen	0,00	0,00	0,00
343	**Auszahlungen aus Kapitaltransfers**	**35 500,00**	**19 000,00**	**29 232,00**
3431	Kapitaltransferzahlungen an Träger des öffentlichen Rechts	35 500,00	19 000,00	29 232,00
3432	Kapitaltransferzahlungen an Beteiligungen	0,00	0,00	0,00
3433	Kapitaltransferzahlungen an Unternehmen (Finanzunternehmen)	0,00	0,00	0,00
3434	Kapitaltransferzahlungen an Haushalte und Organisationen ohne Erwerbscharakter	0,00	0,00	0,00
3435	Kapitaltransferzahlungen an das Ausland	0,00	0,00	0,00
34	**Summe Auszahlungen investive Gebarung**	**584 300,00**	**172 400,00**	**207 941,02**
SA2	**Saldo (2) Geldfluss aus der investiven Gebarung (33 – 34)**	**-577 800,00**	**-172 400,00**	**-122 846,23**
SA3	**Saldo (3) Nettofinanzierungssaldo (Saldo 1 + Saldo 2)**	**-6 652 200,00**	**-5 835 300,00**	**-6 054 252,48**
351	**Einzahlungen aus der Aufnahme von Finanzschulden**	**0,00**	**0,00**	**0,00**
3511	Einzahlungen aus empfangenen Darlehen von öffentlichen Körperschaften und Rechtsträgern	0,00	0,00	0,00
3512	Einzahlungen aus empfangenen Darlehen von Beteiligungen	0,00	0,00	0,00
3513	Einzahlungen aus empfangenen Darlehen von Unternehmen und privaten Haushalten	0,00	0,00	0,00
3514	Einzahlungen aus Finanzschulden (Finanzunternehmen)	0,00	0,00	0,00
3515	Einzahlungen aus Aufnahmen von Leasingverbindlichkeiten	0,00	0,00	0,00
353	**Einzahlungen infolge eines Kapitaltausches bei derivativen Finanzinstrumenten mit Grundgeschäft**	**0,00**	**0,00**	**0,00**
3530	Einzahlungen infolge eines Kapitaltausches bei derivativen Finanzinstrumenten mit Grundgeschäft	0,00	0,00	0,00
355	**Einzahlungen aus dem Abgang von Finanzinstrumenten**	**0,00**	**0,00**	**0,00**

ENTWURF

Unterricht, Erziehung, Sport und Wissenschaft (Gruppe 2)

MVAG	Mittelverwendungs- und aufbringungsgruppen (1. und 2. Ebene)	VA 2027	VA 2026	RA 2025
3550	Einzahlungen aus dem Abgang von Finanzinstrumenten	0,00	0,00	0,00
35	**Summe Einzahlungen aus der Finanzierungstätigkeit**	**0,00**	**0,00**	**0,00**
361	**Auszahlungen aus der Tilgung von Finanzschulden**	**480 300,00**	**483 400,00**	**482 200,49**
3611	Auszahlungen aus empfangenen Darlehen von öffentlichen Körperschaften und Rechtsträgern	0,00	0,00	0,00
3612	Auszahlungen aus empfangenen Darlehen von Beteiligungen	0,00	0,00	0,00
3613	Auszahlungen aus empfangenen Darlehen von Unternehmen und privaten Haushalten	0,00	0,00	0,00
3614	Auszahlungen aus Finanzschulden	480 300,00	483 400,00	482 200,49
3615	Auszahlungen aus Rückzahlungen von Leasingverbindlichkeiten	0,00	0,00	0,00
363	**Auszahlungen infolge eines Kapitaltausches bei derivativen Finanzinstrumenten mit Grundgeschäft**	**0,00**	**0,00**	**0,00**
3630	Auszahlungen infolge eines Kapitaltausches bei derivativen Finanzinstrumenten mit Grundgeschäft	0,00	0,00	0,00
365	**Auszahlungen für den Erwerb von Finanzinstrumenten**	**0,00**	**0,00**	**0,00**
3650	Auszahlungen für den Erwerb von Finanzinstrumenten	0,00	0,00	0,00
36	**Summe Auszahlungen aus der Finanzierungstätigkeit**	**480 300,00**	**483 400,00**	**482 200,49**
SA4	**Saldo (4) Geldfluss aus der Finanzierungstätigkeit (35 – 36)**	**-480 300,00**	**-483 400,00**	**-482 200,49**
SA5	**Saldo (5) Geldfluss aus der voranschlagswirksamen Gebarung (Saldo 3 + Saldo 4)**	**-7 132 500,00**	**-6 318 700,00**	**-6 536 452,97**

ENTWURF

Kunst, Kultur und Kultus (Gruppe 3)

MVAG	Mittelverwendungs- und aufbringungsgruppen (1. und 2. Ebene)	VA 2027	VA 2026	RA 2025
311	**Einzahlungen aus operativer Verwaltungstätigkeit**	**1 931 200,00**	**1 677 300,00**	**1 489 342,81**
3111	Einzahlungen aus eigenen Abgaben	0,00	0,00	0,00
3112	Einzahlungen aus Ertragsanteilen	0,00	0,00	0,00
3113	Einzahlungen aus Gebühren	0,00	0,00	0,00
3114	Einzahlungen aus Leistungen	859 600,00	682 100,00	634 485,64
3115	Einzahlungen aus Besitz und wirtschaftlicher Tätigkeit	19 000,00	18 600,00	14 546,29
3116	Einzahlungen aus Veräußerung von geringwertigen Wirtschaftsgütern (GWG) und sonstige Einzahlungen	1 052 600,00	976 600,00	840 310,88
312	**Einzahlungen aus Transfers**	**1 020 400,00**	**990 200,00**	**992 802,83**
3121	Transferzahlungen von Trägern des öffentlichen Rechts	1 020 400,00	990 200,00	992 802,83
3122	Transferzahlungen von Beteiligungen	0,00	0,00	0,00
3123	Transferzahlungen von Unternehmen (inkl. Finanzunternehmen)	0,00	0,00	0,00
3124	Transferzahlungen von Haushalten und Organisationen ohne Erwerbscharakter	0,00	0,00	0,00
3125	Transferzahlungen vom Ausland	0,00	0,00	0,00
3126	Investitions- und Tilgungszuschüsse zwischen Unternehmungen und Betrieben der Gebietskörperschaft und der Gebietskörperschaft	0,00	0,00	0,00
313	**Einzahlungen aus Finanzerträgen**	**0,00**	**0,00**	**0,00**
3131	Einzahlungen aus Zinserträgen	0,00	0,00	0,00
3132	Einzahlungen aus Zinsen aus derivativen Finanzinstrumenten mit und ohne Grundgeschäft	0,00	0,00	0,00
3133	Einzahlungen aus Gewinnentnahmen von marktbestimmten Betrieben	0,00	0,00	0,00
3134	Sonstige Einzahlungen aus Finanzerträgen	0,00	0,00	0,00
3135	Einzahlungen aus Dividenden/Gewinnausschüttungen	0,00	0,00	0,00
31	**Summe Einzahlungen operative Gebarung**	**2 951 600,00**	**2 667 500,00**	**2 482 145,64**
321	**Auszahlungen aus Personalaufwand**	**2 708 000,00**	**2 693 200,00**	**2 549 352,68**
3211	Auszahlungen für Personalaufwand (Bezüge, Nebengebühren, und Mehrleistungsvergütungen)	2 178 800,00	2 155 700,00	2 054 559,95
3212	Auszahlungen für gesetzliche und freiwillige Sozialaufwendungen	529 200,00	537 500,00	494 792,73
3213	Auszahlungen aus sonstigem Personalaufwand	0,00	0,00	0,00
322	**Auszahlungen aus Sachaufwand**	**1 923 900,00**	**1 732 900,00**	**1 840 796,14**
3221	Auszahlungen für Gebrauchs- und Verbrauchsgüter, Handelswaren	30 700,00	30 900,00	24 761,10
3222	Auszahlungen für Verwaltungs- und Betriebsaufwand	110 500,00	104 500,00	145 188,43
3223	Auszahlungen für Leasing- und Mietaufwand	8 600,00	8 100,00	7 973,28
3224	Auszahlungen für Instandhaltung	121 000,00	140 800,00	115 504,77
3225	Sonstige Auszahlungen aus Sachaufwand	1 653 100,00	1 448 600,00	1 547 368,56
3226	Auszahlungen aus der Inanspruchnahme von Haftungen	0,00	0,00	0,00
323	**Auszahlungen aus Transfers**	**301 100,00**	**277 600,00**	**280 113,08**
3231	Transferzahlungen an Träger des öffentlichen Rechts	1 200,00	1 200,00	0,00

ENTWURF

Kunst, Kultur und Kultus (Gruppe 3)

MVAG	Mittelverwendungs- und aufbringungsgruppen (1. und 2. Ebene)	VA 2027	VA 2026	RA 2025
3232	Transferzahlungen an Beteiligungen	0,00	0,00	0,00
3233	Transferzahlungen an Unternehmen (inkl. Finanzunternehmen)	281 000,00	257 500,00	263 453,08
3234	Transferzahlungen an Haushalte und Organisationen ohne Erwerbscharakter	18 900,00	18 900,00	16 660,00
3235	Transferzahlungen an das Ausland	0,00	0,00	0,00
3236	Investitions- und Tilgungszuschüsse zwischen Unternehmungen und Betrieben der Gebietskörperschaft und der Gebietskörperschaft	0,00	0,00	0,00
324	**Auszahlungen aus Finanzaufwand**	**10 100,00**	**10 900,00**	**13 858,97**
3241	Auszahlungen für Zinsen	10 100,00	10 900,00	13 858,97
3242	Auszahlungen für Zinsen aus derivativen Finanzinstrumenten mit und ohne Grundgeschäft	0,00	0,00	0,00
3243	Auszahlungen aus Gewinnentnahmen von marktbestimmten Betrieben	0,00	0,00	0,00
3244	Sonstige Auszahlungen aus Finanzaufwendungen	0,00	0,00	0,00
32	**Summe Auszahlungen operative Gebarung**	**4 943 100,00**	**4 714 600,00**	**4 684 120,87**
SA1	**Saldo (1) Geldfluss aus der operativen Gebarung (31 – 32)**	**-1 991 500,00**	**-2 047 100,00**	**-2 201 975,23**
331	**Einzahlungen aus der Investitionstätigkeit**	**0,00**	**0,00**	**0,00**
3311	Einzahlungen aus der Veräußerung von immateriellem Vermögen	0,00	0,00	0,00
3312	Einzahlungen aus der Veräußerung von Grundstücken und Grundstückeinrichtungen	0,00	0,00	0,00
3313	Einzahlungen aus der Veräußerung von Gebäuden und Bauten	0,00	0,00	0,00
3314	Einzahlungen aus der Veräußerung von technischen Anlagen, Fahrzeugen und Maschinen	0,00	0,00	0,00
3315	Einzahlungen aus der Veräußerung von Amts-, Betriebs- und Geschäftsausstattung	0,00	0,00	0,00
3316	Einzahlungen aus der Veräußerung von Kulturgütern	0,00	0,00	0,00
3317	Einzahlungen aus der Veräußerung von Beteiligungen	0,00	0,00	0,00
3318	Einzahlungen aus der Veräußerung von kofinanzierten Schutzbauten	0,00	0,00	0,00
332	**Einzahlungen aus der Rückzahlung von Darlehen sowie gewährten Vorschüssen**	**0,00**	**0,00**	**0,00**
3321	Einzahlungen aus Darlehen an Träger des öffentlichen Rechts	0,00	0,00	0,00
3322	Einzahlungen aus Darlehen an Beteiligungen	0,00	0,00	0,00
3323	Einzahlungen aus Darlehen an Unternehmen und Haushalte	0,00	0,00	0,00
3325	Einzahlungen aus Vorschüssen und Anzahlungen	0,00	0,00	0,00
333	**Einzahlungen aus Kapitaltransfers**	**0,00**	**0,00**	**0,00**
3331	Kapitaltransferzahlungen von Trägern des öffentlichen Rechts	0,00	0,00	0,00
3332	Kapitaltransferzahlungen von Beteiligungen	0,00	0,00	0,00
3333	Kapitaltransferzahlungen von Unternehmen	0,00	0,00	0,00
3334	Kapitaltransferzahlungen von Haushalten und Organisationen ohne Erwerbscharakter	0,00	0,00	0,00
3335	Kapitaltransferzahlungen vom Ausland	0,00	0,00	0,00
33	**Summe Einzahlungen investive Gebarung**	**0,00**	**0,00**	**0,00**

ENTWURF

Kunst, Kultur und Kultus (Gruppe 3)

MVAG	Mittelverwendungs- und aufbringungsgruppen (1. und 2. Ebene)	VA 2027	VA 2026	RA 2025
341	**Auszahlungen aus der Investitionstätigkeit**	**88 600,00**	**84 200,00**	**128 471,39**
3411	Auszahlungen für den Erwerb von immateriellem Vermögen	0,00	0,00	0,00
3412	Auszahlungen für den Erwerb von Grundstücken und Grundstückseinrichtungen	21 300,00	6 200,00	2 776,80
3413	Auszahlungen für den Erwerb von Gebäuden und Bauten	0,00	0,00	0,00
3414	Auszahlungen für den Erwerb von technischen Anlagen, Fahrzeugen und Maschinen	0,00	0,00	0,00
3415	Auszahlungen für den Erwerb von Amts-, Betriebs- und Geschäftsausstattung	67 300,00	78 000,00	38 565,07
3416	Auszahlungen für den Erwerb von Kulturgütern	0,00	0,00	87 129,52
3417	Auszahlungen für den Erwerb von Beteiligungen	0,00	0,00	0,00
3418	Auszahlungen für den Erwerb von kofinanzierten Schutzbauten	0,00	0,00	0,00
342	**Auszahlungen aus der Gewährung von Darlehen sowie gewährten Vorschüssen**	**0,00**	**0,00**	**0,00**
3421	Auszahlungen von Darlehen an Träger des öffentlichen Rechts	0,00	0,00	0,00
3422	Auszahlungen von Darlehen an Beteiligungen	0,00	0,00	0,00
3423	Auszahlungen von Darlehen an Unternehmen und Haushalte	0,00	0,00	0,00
3425	Auszahlungen von Vorschüssen und Anzahlungen	0,00	0,00	0,00
343	**Auszahlungen aus Kapitaltransfers**	**0,00**	**0,00**	**0,00**
3431	Kapitaltransferzahlungen an Träger des öffentlichen Rechts	0,00	0,00	0,00
3432	Kapitaltransferzahlungen an Beteiligungen	0,00	0,00	0,00
3433	Kapitaltransferzahlungen an Unternehmen (Finanzunternehmen)	0,00	0,00	0,00
3434	Kapitaltransferzahlungen an Haushalte und Organisationen ohne Erwerbscharakter	0,00	0,00	0,00
3435	Kapitaltransferzahlungen an das Ausland	0,00	0,00	0,00
34	**Summe Auszahlungen investive Gebarung**	**88 600,00**	**84 200,00**	**128 471,39**
SA2	**Saldo (2) Geldfluss aus der investiven Gebarung (33 – 34)**	**-88 600,00**	**-84 200,00**	**-128 471,39**
SA3	**Saldo (3) Nettofinanzierungssaldo (Saldo 1 + Saldo 2)**	**-2 080 100,00**	**-2 131 300,00**	**-2 330 446,62**
351	**Einzahlungen aus der Aufnahme von Finanzschulden**	**0,00**	**0,00**	**0,00**
3511	Einzahlungen aus empfangenen Darlehen von öffentlichen Körperschaften und Rechtsträgern	0,00	0,00	0,00
3512	Einzahlungen aus empfangenen Darlehen von Beteiligungen	0,00	0,00	0,00
3513	Einzahlungen aus empfangenen Darlehen von Unternehmen und privaten Haushalten	0,00	0,00	0,00
3514	Einzahlungen aus Finanzschulden (Finanzunternehmen)	0,00	0,00	0,00
3515	Einzahlungen aus Aufnahmen von Leasingverbindlichkeiten	0,00	0,00	0,00
353	**Einzahlungen infolge eines Kapitaltausches bei derivativen Finanzinstrumenten mit Grundgeschäft**	**0,00**	**0,00**	**0,00**
3530	Einzahlungen infolge eines Kapitaltausches bei derivativen Finanzinstrumenten mit Grundgeschäft	0,00	0,00	0,00
355	**Einzahlungen aus dem Abgang von Finanzinstrumenten**	**0,00**	**0,00**	**0,00**

ENTWURF

Kunst, Kultur und Kultus (Gruppe 3)

MVAG	Mittelverwendungs- und aufbringungsgruppen (1. und 2. Ebene)	VA 2027	VA 2026	RA 2025
3550	Einzahlungen aus dem Abgang von Finanzinstrumenten	0,00	0,00	0,00
35	**Summe Einzahlungen aus der Finanzierungstätigkeit**	**0,00**	**0,00**	**0,00**
361	**Auszahlungen aus der Tilgung von Finanzschulden**	**31 500,00**	**54 900,00**	**67 008,97**
3611	Auszahlungen aus empfangenen Darlehen von öffentlichen Körperschaften und Rechtsträgern	0,00	0,00	0,00
3612	Auszahlungen aus empfangenen Darlehen von Beteiligungen	0,00	0,00	0,00
3613	Auszahlungen aus empfangenen Darlehen von Unternehmen und privaten Haushalten	0,00	0,00	0,00
3614	Auszahlungen aus Finanzschulden	31 500,00	54 900,00	67 008,97
3615	Auszahlungen aus Rückzahlungen von Leasingverbindlichkeiten	0,00	0,00	0,00
363	**Auszahlungen infolge eines Kapitaltausches bei derivativen Finanzinstrumenten mit Grundgeschäft**	**0,00**	**0,00**	**0,00**
3630	Auszahlungen infolge eines Kapitaltausches bei derivativen Finanzinstrumenten mit Grundgeschäft	0,00	0,00	0,00
365	**Auszahlungen für den Erwerb von Finanzinstrumenten**	**0,00**	**0,00**	**0,00**
3650	Auszahlungen für den Erwerb von Finanzinstrumenten	0,00	0,00	0,00
36	**Summe Auszahlungen aus der Finanzierungstätigkeit**	**31 500,00**	**54 900,00**	**67 008,97**
SA4	**Saldo (4) Geldfluss aus der Finanzierungstätigkeit (35 – 36)**	**-31 500,00**	**-54 900,00**	**-67 008,97**
SA5	**Saldo (5) Geldfluss aus der voranschlagswirksamen Gebarung (Saldo 3 + Saldo 4)**	**-2 111 600,00**	**-2 186 200,00**	**-2 397 455,59**

ENTWURF

Soziale Wohlfahrt und Wohnbauförderung (Gruppe 4)

MVAG	Mittelverwendungs- und aufbringungsgruppen (1. und 2. Ebene)	VA 2027	VA 2026	RA 2025
311	**Einzahlungen aus operativer Verwaltungstätigkeit**	**135 100,00**	**215 100,00**	**186 670,62**
3111	Einzahlungen aus eigenen Abgaben	0,00	0,00	0,00
3112	Einzahlungen aus Ertragsanteilen	0,00	0,00	0,00
3113	Einzahlungen aus Gebühren	0,00	0,00	0,00
3114	Einzahlungen aus Leistungen	135 000,00	215 000,00	185 396,78
3115	Einzahlungen aus Besitz und wirtschaftlicher Tätigkeit	0,00	0,00	0,00
3116	Einzahlungen aus Veräußerung von geringwertigen Wirtschaftsgütern (GWG) und sonstige Einzahlungen	100,00	100,00	1 273,84
312	**Einzahlungen aus Transfers**	**8 000,00**	**8 000,00**	**657 340,76**
3121	Transferzahlungen von Trägern des öffentlichen Rechts	8 000,00	8 000,00	657 340,76
3122	Transferzahlungen von Beteiligungen	0,00	0,00	0,00
3123	Transferzahlungen von Unternehmen (inkl. Finanzunternehmen)	0,00	0,00	0,00
3124	Transferzahlungen von Haushalten und Organisationen ohne Erwerbscharakter	0,00	0,00	0,00
3125	Transferzahlungen vom Ausland	0,00	0,00	0,00
3126	Investitions- und Tilgungszuschüsse zwischen Unternehmungen und Betrieben der Gebietskörperschaft und der Gebietskörperschaft	0,00	0,00	0,00
313	**Einzahlungen aus Finanzerträgen**	**0,00**	**0,00**	**0,00**
3131	Einzahlungen aus Zinserträgen	0,00	0,00	0,00
3132	Einzahlungen aus Zinsen aus derivativen Finanzinstrumenten mit und ohne Grundgeschäft	0,00	0,00	0,00
3133	Einzahlungen aus Gewinnentnahmen von marktbestimmten Betrieben	0,00	0,00	0,00
3134	Sonstige Einzahlungen aus Finanzerträgen	0,00	0,00	0,00
3135	Einzahlungen aus Dividenden/Gewinnausschüttungen	0,00	0,00	0,00
31	**Summe Einzahlungen operative Gebarung**	**143 100,00**	**223 100,00**	**844 011,38**
321	**Auszahlungen aus Personalaufwand**	**75 200,00**	**151 000,00**	**161 860,27**
3211	Auszahlungen für Personalaufwand (Bezüge, Nebengebühren, und Mehrleistungsvergütungen)	61 800,00	122 200,00	131 763,51
3212	Auszahlungen für gesetzliche und freiwillige Sozialaufwendungen	13 400,00	28 800,00	30 096,76
3213	Auszahlungen aus sonstigem Personalaufwand	0,00	0,00	0,00
322	**Auszahlungen aus Sachaufwand**	**741 800,00**	**649 400,00**	**958 416,79**
3221	Auszahlungen für Gebrauchs- und Verbrauchsgüter, Handelswaren	13 400,00	18 000,00	9 198,95
3222	Auszahlungen für Verwaltungs- und Betriebsaufwand	6 700,00	6 700,00	8 749,28
3223	Auszahlungen für Leasing- und Mietaufwand	17 000,00	19 500,00	5 854,45
3224	Auszahlungen für Instandhaltung	4 300,00	3 500,00	1 622,57
3225	Sonstige Auszahlungen aus Sachaufwand	700 400,00	601 700,00	932 991,54
3226	Auszahlungen aus der Inanspruchnahme von Haftungen	0,00	0,00	0,00
323	**Auszahlungen aus Transfers**	**6 742 800,00**	**6 458 100,00**	**5 780 536,32**
3231	Transferzahlungen an Träger des öffentlichen Rechts	6 515 700,00	6 227 900,00	5 723 301,31

ENTWURF

Soziale Wohlfahrt und Wohnbauförderung (Gruppe 4)

MVAG	Mittelverwendungs- und aufbringungsgruppen (1. und 2. Ebene)	VA 2027	VA 2026	RA 2025
3232	Transferzahlungen an Beteiligungen	0,00	0,00	0,00
3233	Transferzahlungen an Unternehmen (inkl. Finanzunternehmen)	0,00	0,00	0,00
3234	Transferzahlungen an Haushalte und Organisationen ohne Erwerbscharakter	227 100,00	230 200,00	57 235,01
3235	Transferzahlungen an das Ausland	0,00	0,00	0,00
3236	Investitions- und Tilgungszuschüsse zwischen Unternehmungen und Betrieben der Gebietskörperschaft und der Gebietskörperschaft	0,00	0,00	0,00
324	**Auszahlungen aus Finanzaufwand**	**400,00**	**400,00**	**456,81**
3241	Auszahlungen für Zinsen	400,00	400,00	456,81
3242	Auszahlungen für Zinsen aus derivativen Finanzinstrumenten mit und ohne Grundgeschäft	0,00	0,00	0,00
3243	Auszahlungen aus Gewinnentnahmen von marktbestimmten Betrieben	0,00	0,00	0,00
3244	Sonstige Auszahlungen aus Finanzaufwendungen	0,00	0,00	0,00
32	**Summe Auszahlungen operative Gebarung**	**7 560 200,00**	**7 258 900,00**	**6 901 270,19**
SA1	**Saldo (1) Geldfluss aus der operativen Gebarung (31 – 32)**	**-7 417 100,00**	**-7 035 800,00**	**-6 057 258,81**
331	**Einzahlungen aus der Investitionstätigkeit**	**0,00**	**0,00**	**0,00**
3311	Einzahlungen aus der Veräußerung von immateriellem Vermögen	0,00	0,00	0,00
3312	Einzahlungen aus der Veräußerung von Grundstücken und Grundstückeinrichtungen	0,00	0,00	0,00
3313	Einzahlungen aus der Veräußerung von Gebäuden und Bauten	0,00	0,00	0,00
3314	Einzahlungen aus der Veräußerung von technischen Anlagen, Fahrzeugen und Maschinen	0,00	0,00	0,00
3315	Einzahlungen aus der Veräußerung von Amts-, Betriebs- und Geschäftsausstattung	0,00	0,00	0,00
3316	Einzahlungen aus der Veräußerung von Kulturgütern	0,00	0,00	0,00
3317	Einzahlungen aus der Veräußerung von Beteiligungen	0,00	0,00	0,00
3318	Einzahlungen aus der Veräußerung von kofinanzierten Schutzbauten	0,00	0,00	0,00
332	**Einzahlungen aus der Rückzahlung von Darlehen sowie gewährten Vorschüssen**	**0,00**	**0,00**	**0,00**
3321	Einzahlungen aus Darlehen an Träger des öffentlichen Rechts	0,00	0,00	0,00
3322	Einzahlungen aus Darlehen an Beteiligungen	0,00	0,00	0,00
3323	Einzahlungen aus Darlehen an Unternehmen und Haushalte	0,00	0,00	0,00
3325	Einzahlungen aus Vorschüssen und Anzahlungen	0,00	0,00	0,00
333	**Einzahlungen aus Kapitaltransfers**	**0,00**	**0,00**	**0,00**
3331	Kapitaltransferzahlungen von Trägern des öffentlichen Rechts	0,00	0,00	0,00
3332	Kapitaltransferzahlungen von Beteiligungen	0,00	0,00	0,00
3333	Kapitaltransferzahlungen von Unternehmen	0,00	0,00	0,00
3334	Kapitaltransferzahlungen von Haushalten und Organisationen ohne Erwerbscharakter	0,00	0,00	0,00
3335	Kapitaltransferzahlungen vom Ausland	0,00	0,00	0,00
33	**Summe Einzahlungen investive Gebarung**	**0,00**	**0,00**	**0,00**

ENTWURF

Soziale Wohlfahrt und Wohnbauförderung (Gruppe 4)

MVAG	Mittelverwendungs- und aufbringungsgruppen (1. und 2. Ebene)	VA 2027	VA 2026	RA 2025
341	**Auszahlungen aus der Investitionstätigkeit**	**5 500,00**	**3 000,00**	**4 504,08**
3411	Auszahlungen für den Erwerb von immateriellem Vermögen	0,00	0,00	0,00
3412	Auszahlungen für den Erwerb von Grundstücken und Grundstückseinrichtungen	0,00	0,00	0,00
3413	Auszahlungen für den Erwerb von Gebäuden und Bauten	0,00	0,00	0,00
3414	Auszahlungen für den Erwerb von technischen Anlagen, Fahrzeugen und Maschinen	0,00	0,00	0,00
3415	Auszahlungen für den Erwerb von Amts-, Betriebs- und Geschäftsausstattung	5 500,00	3 000,00	4 504,08
3416	Auszahlungen für den Erwerb von Kulturgütern	0,00	0,00	0,00
3417	Auszahlungen für den Erwerb von Beteiligungen	0,00	0,00	0,00
3418	Auszahlungen für den Erwerb von kofinanzierten Schutzbauten	0,00	0,00	0,00
342	**Auszahlungen aus der Gewährung von Darlehen sowie gewährten Vorschüssen**	**0,00**	**0,00**	**0,00**
3421	Auszahlungen von Darlehen an Träger des öffentlichen Rechts	0,00	0,00	0,00
3422	Auszahlungen von Darlehen an Beteiligungen	0,00	0,00	0,00
3423	Auszahlungen von Darlehen an Unternehmen und Haushalte	0,00	0,00	0,00
3425	Auszahlungen von Vorschüssen und Anzahlungen	0,00	0,00	0,00
343	**Auszahlungen aus Kapitaltransfers**	**500,00**	**500,00**	**0,00**
3431	Kapitaltransferzahlungen an Träger des öffentlichen Rechts	0,00	0,00	0,00
3432	Kapitaltransferzahlungen an Beteiligungen	0,00	0,00	0,00
3433	Kapitaltransferzahlungen an Unternehmen (Finanzunternehmen)	0,00	0,00	0,00
3434	Kapitaltransferzahlungen an Haushalte und Organisationen ohne Erwerbscharakter	500,00	500,00	0,00
3435	Kapitaltransferzahlungen an das Ausland	0,00	0,00	0,00
34	**Summe Auszahlungen investive Gebarung**	**6 000,00**	**3 500,00**	**4 504,08**
SA2	**Saldo (2) Geldfluss aus der investiven Gebarung (33 – 34)**	**-6 000,00**	**-3 500,00**	**-4 504,08**
SA3	**Saldo (3) Nettofinanzierungssaldo (Saldo 1 + Saldo 2)**	**-7 423 100,00**	**-7 039 300,00**	**-6 061 762,89**
351	**Einzahlungen aus der Aufnahme von Finanzschulden**	**0,00**	**0,00**	**0,00**
3511	Einzahlungen aus empfangenen Darlehen von öffentlichen Körperschaften und Rechtsträgern	0,00	0,00	0,00
3512	Einzahlungen aus empfangenen Darlehen von Beteiligungen	0,00	0,00	0,00
3513	Einzahlungen aus empfangenen Darlehen von Unternehmen und privaten Haushalten	0,00	0,00	0,00
3514	Einzahlungen aus Finanzschulden (Finanzunternehmen)	0,00	0,00	0,00
3515	Einzahlungen aus Aufnahmen von Leasingverbindlichkeiten	0,00	0,00	0,00
353	**Einzahlungen infolge eines Kapitaltausches bei derivativen Finanzinstrumenten mit Grundgeschäft**	**0,00**	**0,00**	**0,00**
3530	Einzahlungen infolge eines Kapitaltausches bei derivativen Finanzinstrumenten mit Grundgeschäft	0,00	0,00	0,00
355	**Einzahlungen aus dem Abgang von Finanzinstrumenten**	**0,00**	**0,00**	**0,00**

ENTWURF

Soziale Wohlfahrt und Wohnbauförderung (Gruppe 4)

MVAG	Mittelverwendungs- und aufbringungsgruppen (1. und 2. Ebene)	VA 2027	VA 2026	RA 2025
3550	Einzahlungen aus dem Abgang von Finanzinstrumenten	0,00	0,00	0,00
35	**Summe Einzahlungen aus der Finanzierungstätigkeit**	**0,00**	**0,00**	**0,00**
361	**Auszahlungen aus der Tilgung von Finanzschulden**	**2 200,00**	**2 100,00**	**2 109,99**
3611	Auszahlungen aus empfangenen Darlehen von öffentlichen Körperschaften und Rechtsträgern	0,00	0,00	0,00
3612	Auszahlungen aus empfangenen Darlehen von Beteiligungen	0,00	0,00	0,00
3613	Auszahlungen aus empfangenen Darlehen von Unternehmen und privaten Haushalten	0,00	0,00	0,00
3614	Auszahlungen aus Finanzschulden	2 200,00	2 100,00	2 109,99
3615	Auszahlungen aus Rückzahlungen von Leasingverbindlichkeiten	0,00	0,00	0,00
363	**Auszahlungen infolge eines Kapitaltausches bei derivativen Finanzinstrumenten mit Grundgeschäft**	**0,00**	**0,00**	**0,00**
3630	Auszahlungen infolge eines Kapitaltausches bei derivativen Finanzinstrumenten mit Grundgeschäft	0,00	0,00	0,00
365	**Auszahlungen für den Erwerb von Finanzinstrumenten**	**0,00**	**0,00**	**0,00**
3650	Auszahlungen für den Erwerb von Finanzinstrumenten	0,00	0,00	0,00
36	**Summe Auszahlungen aus der Finanzierungstätigkeit**	**2 200,00**	**2 100,00**	**2 109,99**
SA4	**Saldo (4) Geldfluss aus der Finanzierungstätigkeit (35 – 36)**	**-2 200,00**	**-2 100,00**	**-2 109,99**
SA5	**Saldo (5) Geldfluss aus der voranschlagswirksamen Gebarung (Saldo 3 + Saldo 4)**	**-7 425 300,00**	**-7 041 400,00**	**-6 063 872,88**

ENTWURF

Gesundheit (Gruppe 5)

MVAG	Mittelverwendungs- und aufbringungsgruppen (1. und 2. Ebene)	VA 2027	VA 2026	RA 2025
311	**Einzahlungen aus operativer Verwaltungstätigkeit**	**214 600,00**	**169 600,00**	**4 400,73**
3111	Einzahlungen aus eigenen Abgaben	0,00	0,00	0,00
3112	Einzahlungen aus Ertragsanteilen	0,00	0,00	0,00
3113	Einzahlungen aus Gebühren	0,00	0,00	0,00
3114	Einzahlungen aus Leistungen	0,00	0,00	0,00
3115	Einzahlungen aus Besitz und wirtschaftlicher Tätigkeit	4 000,00	4 000,00	4 280,13
3116	Einzahlungen aus Veräußerung von geringwertigen Wirtschaftsgütern (GWG) und sonstige Einzahlungen	210 600,00	165 600,00	120,60
312	**Einzahlungen aus Transfers**	**259 200,00**	**0,00**	**74 754,76**
3121	Transferzahlungen von Trägern des öffentlichen Rechts	259 200,00	0,00	74 754,76
3122	Transferzahlungen von Beteiligungen	0,00	0,00	0,00
3123	Transferzahlungen von Unternehmen (inkl. Finanzunternehmen)	0,00	0,00	0,00
3124	Transferzahlungen von Haushalten und Organisationen ohne Erwerbscharakter	0,00	0,00	0,00
3125	Transferzahlungen vom Ausland	0,00	0,00	0,00
3126	Investitions- und Tilgungszuschüsse zwischen Unternehmungen und Betrieben der Gebietskörperschaft und der Gebietskörperschaft	0,00	0,00	0,00
313	**Einzahlungen aus Finanzerträgen**	**0,00**	**0,00**	**0,00**
3131	Einzahlungen aus Zinserträgen	0,00	0,00	0,00
3132	Einzahlungen aus Zinsen aus derivativen Finanzinstrumenten mit und ohne Grundgeschäft	0,00	0,00	0,00
3133	Einzahlungen aus Gewinnentnahmen von marktbestimmten Betrieben	0,00	0,00	0,00
3134	Sonstige Einzahlungen aus Finanzerträgen	0,00	0,00	0,00
3135	Einzahlungen aus Dividenden/Gewinnausschüttungen	0,00	0,00	0,00
31	**Summe Einzahlungen operative Gebarung**	**473 800,00**	**169 600,00**	**79 155,49**
321	**Auszahlungen aus Personalaufwand**	**163 600,00**	**94 400,00**	**92 304,68**
3211	Auszahlungen für Personalaufwand (Bezüge, Nebengebühren, und Mehrleistungsvergütungen)	131 800,00	76 800,00	75 017,16
3212	Auszahlungen für gesetzliche und freiwillige Sozialaufwendungen	31 800,00	17 600,00	17 287,52
3213	Auszahlungen aus sonstigem Personalaufwand	0,00	0,00	0,00
322	**Auszahlungen aus Sachaufwand**	**500 000,00**	**357 300,00**	**254 801,79**
3221	Auszahlungen für Gebrauchs- und Verbrauchsgüter, Handelswaren	500,00	500,00	84,80
3222	Auszahlungen für Verwaltungs- und Betriebsaufwand	4 500,00	7 500,00	3 617,89
3223	Auszahlungen für Leasing- und Mietaufwand	23 300,00	23 300,00	22 249,57
3224	Auszahlungen für Instandhaltung	19 500,00	18 500,00	17 822,22
3225	Sonstige Auszahlungen aus Sachaufwand	452 200,00	307 500,00	211 027,31
3226	Auszahlungen aus der Inanspruchnahme von Haftungen	0,00	0,00	0,00
323	**Auszahlungen aus Transfers**	**7 881 900,00**	**7 421 000,00**	**6 934 807,95**
3231	Transferzahlungen an Träger des öffentlichen Rechts	7 881 900,00	7 421 000,00	6 934 807,95

ENTWURF

Gesundheit (Gruppe 5)

MVAG	Mittelverwendungs- und aufbringungsgruppen (1. und 2. Ebene)	VA 2027	VA 2026	RA 2025
3232	Transferzahlungen an Beteiligungen	0,00	0,00	0,00
3233	Transferzahlungen an Unternehmen (inkl. Finanzunternehmen)	0,00	0,00	0,00
3234	Transferzahlungen an Haushalte und Organisationen ohne Erwerbscharakter	0,00	0,00	0,00
3235	Transferzahlungen an das Ausland	0,00	0,00	0,00
3236	Investitions- und Tilgungszuschüsse zwischen Unternehmungen und Betrieben der Gebietskörperschaft und der Gebietskörperschaft	0,00	0,00	0,00
324	**Auszahlungen aus Finanzaufwand**	**0,00**	**0,00**	**0,00**
3241	Auszahlungen für Zinsen	0,00	0,00	0,00
3242	Auszahlungen für Zinsen aus derivativen Finanzinstrumenten mit und ohne Grundgeschäft	0,00	0,00	0,00
3243	Auszahlungen aus Gewinnentnahmen von marktbestimmten Betrieben	0,00	0,00	0,00
3244	Sonstige Auszahlungen aus Finanzaufwendungen	0,00	0,00	0,00
32	**Summe Auszahlungen operative Gebarung**	**8 545 500,00**	**7 872 700,00**	**7 281 914,42**
SA1	**Saldo (1) Geldfluss aus der operativen Gebarung (31 – 32)**	**-8 071 700,00**	**-7 703 100,00**	**-7 202 758,93**
331	**Einzahlungen aus der Investitionstätigkeit**	**0,00**	**0,00**	**0,00**
3311	Einzahlungen aus der Veräußerung von immateriellem Vermögen	0,00	0,00	0,00
3312	Einzahlungen aus der Veräußerung von Grundstücken und Grundstückeinrichtungen	0,00	0,00	0,00
3313	Einzahlungen aus der Veräußerung von Gebäuden und Bauten	0,00	0,00	0,00
3314	Einzahlungen aus der Veräußerung von technischen Anlagen, Fahrzeugen und Maschinen	0,00	0,00	0,00
3315	Einzahlungen aus der Veräußerung von Amts-, Betriebs- und Geschäftsausstattung	0,00	0,00	0,00
3316	Einzahlungen aus der Veräußerung von Kulturgütern	0,00	0,00	0,00
3317	Einzahlungen aus der Veräußerung von Beteiligungen	0,00	0,00	0,00
3318	Einzahlungen aus der Veräußerung von kofinanzierten Schutzbauten	0,00	0,00	0,00
332	**Einzahlungen aus der Rückzahlung von Darlehen sowie gewährten Vorschüssen**	**0,00**	**0,00**	**0,00**
3321	Einzahlungen aus Darlehen an Träger des öffentlichen Rechts	0,00	0,00	0,00
3322	Einzahlungen aus Darlehen an Beteiligungen	0,00	0,00	0,00
3323	Einzahlungen aus Darlehen an Unternehmen und Haushalte	0,00	0,00	0,00
3325	Einzahlungen aus Vorschüssen und Anzahlungen	0,00	0,00	0,00
333	**Einzahlungen aus Kapitaltransfers**	**0,00**	**0,00**	**0,00**
3331	Kapitaltransferzahlungen von Trägern des öffentlichen Rechts	0,00	0,00	0,00
3332	Kapitaltransferzahlungen von Beteiligungen	0,00	0,00	0,00
3333	Kapitaltransferzahlungen von Unternehmen	0,00	0,00	0,00
3334	Kapitaltransferzahlungen von Haushalten und Organisationen ohne Erwerbscharakter	0,00	0,00	0,00
3335	Kapitaltransferzahlungen vom Ausland	0,00	0,00	0,00
33	**Summe Einzahlungen investive Gebarung**	**0,00**	**0,00**	**0,00**

ENTWURF

Gesundheit (Gruppe 5)

MVAG	Mittelverwendungs- und aufbringungsgruppen (1. und 2. Ebene)	VA 2027	VA 2026	RA 2025
341	**Auszahlungen aus der Investitionstätigkeit**	**0,00**	**0,00**	**0,00**
3411	Auszahlungen für den Erwerb von immateriellem Vermögen	0,00	0,00	0,00
3412	Auszahlungen für den Erwerb von Grundstücken und Grundstückseinrichtungen	0,00	0,00	0,00
3413	Auszahlungen für den Erwerb von Gebäuden und Bauten	0,00	0,00	0,00
3414	Auszahlungen für den Erwerb von technischen Anlagen, Fahrzeugen und Maschinen	0,00	0,00	0,00
3415	Auszahlungen für den Erwerb von Amts-, Betriebs- und Geschäftsausstattung	0,00	0,00	0,00
3416	Auszahlungen für den Erwerb von Kulturgütern	0,00	0,00	0,00
3417	Auszahlungen für den Erwerb von Beteiligungen	0,00	0,00	0,00
3418	Auszahlungen für den Erwerb von kofinanzierten Schutzbauten	0,00	0,00	0,00
342	**Auszahlungen aus der Gewährung von Darlehen sowie gewährten Vorschüssen**	**0,00**	**0,00**	**0,00**
3421	Auszahlungen von Darlehen an Träger des öffentlichen Rechts	0,00	0,00	0,00
3422	Auszahlungen von Darlehen an Beteiligungen	0,00	0,00	0,00
3423	Auszahlungen von Darlehen an Unternehmen und Haushalte	0,00	0,00	0,00
3425	Auszahlungen von Vorschüssen und Anzahlungen	0,00	0,00	0,00
343	**Auszahlungen aus Kapitaltransfers**	**30 000,00**	**10 000,00**	**10 000,00**
3431	Kapitaltransferzahlungen an Träger des öffentlichen Rechts	0,00	0,00	0,00
3432	Kapitaltransferzahlungen an Beteiligungen	0,00	0,00	0,00
3433	Kapitaltransferzahlungen an Unternehmen (Finanzunternehmen)	0,00	0,00	0,00
3434	Kapitaltransferzahlungen an Haushalte und Organisationen ohne Erwerbscharakter	30 000,00	10 000,00	10 000,00
3435	Kapitaltransferzahlungen an das Ausland	0,00	0,00	0,00
34	**Summe Auszahlungen investive Gebarung**	**30 000,00**	**10 000,00**	**10 000,00**
SA2	**Saldo (2) Geldfluss aus der investiven Gebarung (33 – 34)**	**-30 000,00**	**-10 000,00**	**-10 000,00**
SA3	**Saldo (3) Nettofinanzierungssaldo (Saldo 1 + Saldo 2)**	**-8 101 700,00**	**-7 713 100,00**	**-7 212 758,93**
351	**Einzahlungen aus der Aufnahme von Finanzschulden**	**0,00**	**0,00**	**0,00**
3511	Einzahlungen aus empfangenen Darlehen von öffentlichen Körperschaften und Rechtsträgern	0,00	0,00	0,00
3512	Einzahlungen aus empfangenen Darlehen von Beteiligungen	0,00	0,00	0,00
3513	Einzahlungen aus empfangenen Darlehen von Unternehmen und privaten Haushalten	0,00	0,00	0,00
3514	Einzahlungen aus Finanzschulden (Finanzunternehmen)	0,00	0,00	0,00
3515	Einzahlungen aus Aufnahmen von Leasingverbindlichkeiten	0,00	0,00	0,00
353	**Einzahlungen infolge eines Kapitaltausches bei derivativen Finanzinstrumenten mit Grundgeschäft**	**0,00**	**0,00**	**0,00**
3530	Einzahlungen infolge eines Kapitaltausches bei derivativen Finanzinstrumenten mit Grundgeschäft	0,00	0,00	0,00
355	**Einzahlungen aus dem Abgang von Finanzinstrumenten**	**0,00**	**0,00**	**0,00**

ENTWURF

Gesundheit (Gruppe 5)

MVAG	Mittelverwendungs- und aufbringungsgruppen (1. und 2. Ebene)	VA 2027	VA 2026	RA 2025
3550	Einzahlungen aus dem Abgang von Finanzinstrumenten	0,00	0,00	0,00
35	**Summe Einzahlungen aus der Finanzierungstätigkeit**	**0,00**	**0,00**	**0,00**
361	**Auszahlungen aus der Tilgung von Finanzschulden**	**0,00**	**0,00**	**0,00**
3611	Auszahlungen aus empfangenen Darlehen von öffentlichen Körperschaften und Rechtsträgern	0,00	0,00	0,00
3612	Auszahlungen aus empfangenen Darlehen von Beteiligungen	0,00	0,00	0,00
3613	Auszahlungen aus empfangenen Darlehen von Unternehmen und privaten Haushalten	0,00	0,00	0,00
3614	Auszahlungen aus Finanzschulden	0,00	0,00	0,00
3615	Auszahlungen aus Rückzahlungen von Leasingverbindlichkeiten	0,00	0,00	0,00
363	**Auszahlungen infolge eines Kapitaltausches bei derivativen Finanzinstrumenten mit Grundgeschäft**	**0,00**	**0,00**	**0,00**
3630	Auszahlungen infolge eines Kapitaltausches bei derivativen Finanzinstrumenten mit Grundgeschäft	0,00	0,00	0,00
365	**Auszahlungen für den Erwerb von Finanzinstrumenten**	**0,00**	**0,00**	**0,00**
3650	Auszahlungen für den Erwerb von Finanzinstrumenten	0,00	0,00	0,00
36	**Summe Auszahlungen aus der Finanzierungstätigkeit**	**0,00**	**0,00**	**0,00**
SA4	**Saldo (4) Geldfluss aus der Finanzierungstätigkeit (35 – 36)**	**0,00**	**0,00**	**0,00**
SA5	**Saldo (5) Geldfluss aus der voranschlagswirksamen Gebarung (Saldo 3 + Saldo 4)**	**-8 101 700,00**	**-7 713 100,00**	**-7 212 758,93**

ENTWURF

Straßen- und Wasserbau, Verkehr (Gruppe 6)

MVAG	Mittelverwendungs- und aufbringungsgruppen (1. und 2. Ebene)	VA 2027	VA 2026	RA 2025
311	**Einzahlungen aus operativer Verwaltungstätigkeit**	**164 900,00**	**162 300,00**	**172 634,45**
3111	Einzahlungen aus eigenen Abgaben	0,00	0,00	0,00
3112	Einzahlungen aus Ertragsanteilen	0,00	0,00	0,00
3113	Einzahlungen aus Gebühren	0,00	0,00	0,00
3114	Einzahlungen aus Leistungen	68 200,00	66 200,00	64 634,66
3115	Einzahlungen aus Besitz und wirtschaftlicher Tätigkeit	4 000,00	3 800,00	4 517,12
3116	Einzahlungen aus Veräußerung von geringwertigen Wirtschaftsgütern (GWG) und sonstige Einzahlungen	92 700,00	92 300,00	103 482,67
312	**Einzahlungen aus Transfers**	**1 935 000,00**	**1 565 000,00**	**1 476 028,78**
3121	Transferzahlungen von Trägern des öffentlichen Rechts	700 000,00	400 000,00	486 902,00
3122	Transferzahlungen von Beteiligungen	0,00	0,00	0,00
3123	Transferzahlungen von Unternehmen (inkl. Finanzunternehmen)	0,00	0,00	0,00
3124	Transferzahlungen von Haushalten und Organisationen ohne Erwerbscharakter	1 235 000,00	1 165 000,00	989 126,78
3125	Transferzahlungen vom Ausland	0,00	0,00	0,00
3126	Investitions- und Tilgungszuschüsse zwischen Unternehmungen und Betrieben der Gebietskörperschaft und der Gebietskörperschaft	0,00	0,00	0,00
313	**Einzahlungen aus Finanzerträgen**	**0,00**	**0,00**	**0,00**
3131	Einzahlungen aus Zinserträgen	0,00	0,00	0,00
3132	Einzahlungen aus Zinsen aus derivativen Finanzinstrumenten mit und ohne Grundgeschäft	0,00	0,00	0,00
3133	Einzahlungen aus Gewinnentnahmen von marktbestimmten Betrieben	0,00	0,00	0,00
3134	Sonstige Einzahlungen aus Finanzerträgen	0,00	0,00	0,00
3135	Einzahlungen aus Dividenden/Gewinnausschüttungen	0,00	0,00	0,00
31	**Summe Einzahlungen operative Gebarung**	**2 099 900,00**	**1 727 300,00**	**1 648 663,23**
321	**Auszahlungen aus Personalaufwand**	**221 000,00**	**227 700,00**	**204 708,70**
3211	Auszahlungen für Personalaufwand (Bezüge, Nebengebühren, und Mehrleistungsvergütungen)	176 900,00	180 500,00	163 822,29
3212	Auszahlungen für gesetzliche und freiwillige Sozialaufwendungen	44 100,00	47 200,00	40 886,41
3213	Auszahlungen aus sonstigem Personalaufwand	0,00	0,00	0,00
322	**Auszahlungen aus Sachaufwand**	**3 566 900,00**	**3 893 100,00**	**3 176 000,04**
3221	Auszahlungen für Gebrauchs- und Verbrauchsgüter, Handelswaren	1 000,00	1 000,00	859,45
3222	Auszahlungen für Verwaltungs- und Betriebsaufwand	39 300,00	39 300,00	40 249,17
3223	Auszahlungen für Leasing- und Mietaufwand	10 000,00	10 000,00	9 443,39
3224	Auszahlungen für Instandhaltung	1 108 500,00	1 096 400,00	975 592,69
3225	Sonstige Auszahlungen aus Sachaufwand	2 408 100,00	2 746 400,00	2 149 855,34
3226	Auszahlungen aus der Inanspruchnahme von Haftungen	0,00	0,00	0,00
323	**Auszahlungen aus Transfers**	**204 000,00**	**203 000,00**	**207 146,25**
3231	Transferzahlungen an Träger des öffentlichen Rechts	125 000,00	125 000,00	119 912,46

ENTWURF

Straßen- und Wasserbau, Verkehr (Gruppe 6)

MVAG	Mittelverwendungs- und aufbringungsgruppen (1. und 2. Ebene)	VA 2027	VA 2026	RA 2025
3232	Transferzahlungen an Beteiligungen	0,00	0,00	0,00
3233	Transferzahlungen an Unternehmen (inkl. Finanzunternehmen)	79 000,00	78 000,00	87 233,79
3234	Transferzahlungen an Haushalte und Organisationen ohne Erwerbscharakter	0,00	0,00	0,00
3235	Transferzahlungen an das Ausland	0,00	0,00	0,00
3236	Investitions- und Tilgungszuschüsse zwischen Unternehmungen und Betrieben der Gebietskörperschaft und der Gebietskörperschaft	0,00	0,00	0,00
324	**Auszahlungen aus Finanzaufwand**	**383 000,00**	**321 900,00**	**357 718,18**
3241	Auszahlungen für Zinsen	383 000,00	321 900,00	357 718,18
3242	Auszahlungen für Zinsen aus derivativen Finanzinstrumenten mit und ohne Grundgeschäft	0,00	0,00	0,00
3243	Auszahlungen aus Gewinnentnahmen von marktbestimmten Betrieben	0,00	0,00	0,00
3244	Sonstige Auszahlungen aus Finanzaufwendungen	0,00	0,00	0,00
32	**Summe Auszahlungen operative Gebarung**	**4 374 900,00**	**4 645 700,00**	**3 945 573,17**
SA1	**Saldo (1) Geldfluss aus der operativen Gebarung (31 – 32)**	**-2 275 000,00**	**-2 918 400,00**	**-2 296 909,94**
331	**Einzahlungen aus der Investitionstätigkeit**	**0,00**	**0,00**	**0,00**
3311	Einzahlungen aus der Veräußerung von immateriellem Vermögen	0,00	0,00	0,00
3312	Einzahlungen aus der Veräußerung von Grundstücken und Grundstückeinrichtungen	0,00	0,00	0,00
3313	Einzahlungen aus der Veräußerung von Gebäuden und Bauten	0,00	0,00	0,00
3314	Einzahlungen aus der Veräußerung von technischen Anlagen, Fahrzeugen und Maschinen	0,00	0,00	0,00
3315	Einzahlungen aus der Veräußerung von Amts-, Betriebs- und Geschäftsausstattung	0,00	0,00	0,00
3316	Einzahlungen aus der Veräußerung von Kulturgütern	0,00	0,00	0,00
3317	Einzahlungen aus der Veräußerung von Beteiligungen	0,00	0,00	0,00
3318	Einzahlungen aus der Veräußerung von kofinanzierten Schutzbauten	0,00	0,00	0,00
332	**Einzahlungen aus der Rückzahlung von Darlehen sowie gewährten Vorschüssen**	**0,00**	**0,00**	**0,00**
3321	Einzahlungen aus Darlehen an Träger des öffentlichen Rechts	0,00	0,00	0,00
3322	Einzahlungen aus Darlehen an Beteiligungen	0,00	0,00	0,00
3323	Einzahlungen aus Darlehen an Unternehmen und Haushalte	0,00	0,00	0,00
3325	Einzahlungen aus Vorschüssen und Anzahlungen	0,00	0,00	0,00
333	**Einzahlungen aus Kapitaltransfers**	**16 000,00**	**16 000,00**	**179 580,33**
3331	Kapitaltransferzahlungen von Trägern des öffentlichen Rechts	16 000,00	16 000,00	179 580,33
3332	Kapitaltransferzahlungen von Beteiligungen	0,00	0,00	0,00
3333	Kapitaltransferzahlungen von Unternehmen	0,00	0,00	0,00
3334	Kapitaltransferzahlungen von Haushalten und Organisationen ohne Erwerbscharakter	0,00	0,00	0,00
3335	Kapitaltransferzahlungen vom Ausland	0,00	0,00	0,00
33	**Summe Einzahlungen investive Gebarung**	**16 000,00**	**16 000,00**	**179 580,33**

ENTWURF

Straßen- und Wasserbau, Verkehr (Gruppe 6)

MVAG	Mittelverwendungs- und aufbringungsgruppen (1. und 2. Ebene)	VA 2027	VA 2026	RA 2025
341	**Auszahlungen aus der Investitionstätigkeit**	**2 815 900,00**	**2 593 200,00**	**2 586 722,23**
3411	Auszahlungen für den Erwerb von immateriellem Vermögen	0,00	0,00	0,00
3412	Auszahlungen für den Erwerb von Grundstücken und Grundstückseinrichtungen	2 567 500,00	2 395 000,00	2 540 877,81
3413	Auszahlungen für den Erwerb von Gebäuden und Bauten	230 000,00	180 000,00	29 970,64
3414	Auszahlungen für den Erwerb von technischen Anlagen, Fahrzeugen und Maschinen	0,00	0,00	0,00
3415	Auszahlungen für den Erwerb von Amts-, Betriebs- und Geschäftsausstattung	18 400,00	18 200,00	15 873,78
3416	Auszahlungen für den Erwerb von Kulturgütern	0,00	0,00	0,00
3417	Auszahlungen für den Erwerb von Beteiligungen	0,00	0,00	0,00
3418	Auszahlungen für den Erwerb von kofinanzierten Schutzbauten	0,00	0,00	0,00
342	**Auszahlungen aus der Gewährung von Darlehen sowie gewährten Vorschüssen**	**0,00**	**0,00**	**0,00**
3421	Auszahlungen von Darlehen an Träger des öffentlichen Rechts	0,00	0,00	0,00
3422	Auszahlungen von Darlehen an Beteiligungen	0,00	0,00	0,00
3423	Auszahlungen von Darlehen an Unternehmen und Haushalte	0,00	0,00	0,00
3425	Auszahlungen von Vorschüssen und Anzahlungen	0,00	0,00	0,00
343	**Auszahlungen aus Kapitaltransfers**	**0,00**	**0,00**	**0,00**
3431	Kapitaltransferzahlungen an Träger des öffentlichen Rechts	0,00	0,00	0,00
3432	Kapitaltransferzahlungen an Beteiligungen	0,00	0,00	0,00
3433	Kapitaltransferzahlungen an Unternehmen (Finanzunternehmen)	0,00	0,00	0,00
3434	Kapitaltransferzahlungen an Haushalte und Organisationen ohne Erwerbscharakter	0,00	0,00	0,00
3435	Kapitaltransferzahlungen an das Ausland	0,00	0,00	0,00
34	**Summe Auszahlungen investive Gebarung**	**2 815 900,00**	**2 593 200,00**	**2 586 722,23**
SA2	**Saldo (2) Geldfluss aus der investiven Gebarung (33 – 34)**	**-2 799 900,00**	**-2 577 200,00**	**-2 407 141,90**
SA3	**Saldo (3) Nettofinanzierungssaldo (Saldo 1 + Saldo 2)**	**-5 074 900,00**	**-5 495 600,00**	**-4 704 051,84**
351	**Einzahlungen aus der Aufnahme von Finanzschulden**	**1 760 000,00**	**1 710 000,00**	**1 765 000,00**
3511	Einzahlungen aus empfangenen Darlehen von öffentlichen Körperschaften und Rechtsträgern	0,00	0,00	0,00
3512	Einzahlungen aus empfangenen Darlehen von Beteiligungen	0,00	0,00	0,00
3513	Einzahlungen aus empfangenen Darlehen von Unternehmen und privaten Haushalten	0,00	0,00	0,00
3514	Einzahlungen aus Finanzschulden (Finanzunternehmen)	1 760 000,00	1 710 000,00	1 765 000,00
3515	Einzahlungen aus Aufnahmen von Leasingverbindlichkeiten	0,00	0,00	0,00
353	**Einzahlungen infolge eines Kapitaltausches bei derivativen Finanzinstrumenten mit Grundgeschäft**	**0,00**	**0,00**	**0,00**
3530	Einzahlungen infolge eines Kapitaltausches bei derivativen Finanzinstrumenten mit Grundgeschäft	0,00	0,00	0,00
355	**Einzahlungen aus dem Abgang von Finanzinstrumenten**	**0,00**	**0,00**	**0,00**

ENTWURF

Straßen- und Wasserbau, Verkehr (Gruppe 6)

MVAG	Mittelverwendungs- und aufbringungsgruppen (1. und 2. Ebene)	VA 2027	VA 2026	RA 2025
3550	Einzahlungen aus dem Abgang von Finanzinstrumenten	0,00	0,00	0,00
35	**Summe Einzahlungen aus der Finanzierungstätigkeit**	**1 760 000,00**	**1 710 000,00**	**1 765 000,00**
361	**Auszahlungen aus der Tilgung von Finanzschulden**	**1 112 900,00**	**1 038 400,00**	**1 158 454,09**
3611	Auszahlungen aus empfangenen Darlehen von öffentlichen Körperschaften und Rechtsträgern	0,00	0,00	0,00
3612	Auszahlungen aus empfangenen Darlehen von Beteiligungen	0,00	0,00	0,00
3613	Auszahlungen aus empfangenen Darlehen von Unternehmen und privaten Haushalten	0,00	0,00	0,00
3614	Auszahlungen aus Finanzschulden	1 112 900,00	1 038 400,00	1 158 454,09
3615	Auszahlungen aus Rückzahlungen von Leasingverbindlichkeiten	0,00	0,00	0,00
363	**Auszahlungen infolge eines Kapitaltausches bei derivativen Finanzinstrumenten mit Grundgeschäft**	**0,00**	**0,00**	**0,00**
3630	Auszahlungen infolge eines Kapitaltausches bei derivativen Finanzinstrumenten mit Grundgeschäft	0,00	0,00	0,00
365	**Auszahlungen für den Erwerb von Finanzinstrumenten**	**0,00**	**0,00**	**0,00**
3650	Auszahlungen für den Erwerb von Finanzinstrumenten	0,00	0,00	0,00
36	**Summe Auszahlungen aus der Finanzierungstätigkeit**	**1 112 900,00**	**1 038 400,00**	**1 158 454,09**
SA4	**Saldo (4) Geldfluss aus der Finanzierungstätigkeit (35 – 36)**	**647 100,00**	**671 600,00**	**606 545,91**
SA5	**Saldo (5) Geldfluss aus der voranschlagswirksamen Gebarung (Saldo 3 + Saldo 4)**	**-4 427 800,00**	**-4 824 000,00**	**-4 097 505,93**

ENTWURF

Wirtschaftsförderung (Gruppe 7)

MVAG	Mittelverwendungs- und aufbringungsgruppen (1. und 2. Ebene)	VA 2027	VA 2026	RA 2025
311	**Einzahlungen aus operativer Verwaltungstätigkeit**	**142 200,00**	**136 700,00**	**110 879,04**
3111	Einzahlungen aus eigenen Abgaben	0,00	0,00	0,00
3112	Einzahlungen aus Ertragsanteilen	0,00	0,00	0,00
3113	Einzahlungen aus Gebühren	0,00	0,00	0,00
3114	Einzahlungen aus Leistungen	17 000,00	16 800,00	16 225,01
3115	Einzahlungen aus Besitz und wirtschaftlicher Tätigkeit	98 200,00	96 400,00	58 666,04
3116	Einzahlungen aus Veräußerung von geringwertigen Wirtschaftsgütern (GWG) und sonstige Einzahlungen	27 000,00	23 500,00	35 987,99
312	**Einzahlungen aus Transfers**	**12 600,00**	**12 600,00**	**11 181,97**
3121	Transferzahlungen von Trägern des öffentlichen Rechts	12 500,00	12 500,00	11 181,97
3122	Transferzahlungen von Beteiligungen	0,00	0,00	0,00
3123	Transferzahlungen von Unternehmen (inkl. Finanzunternehmen)	0,00	0,00	0,00
3124	Transferzahlungen von Haushalten und Organisationen ohne Erwerbscharakter	100,00	100,00	0,00
3125	Transferzahlungen vom Ausland	0,00	0,00	0,00
3126	Investitions- und Tilgungszuschüsse zwischen Unternehmungen und Betrieben der Gebietskörperschaft und der Gebietskörperschaft	0,00	0,00	0,00
313	**Einzahlungen aus Finanzerträgen**	**0,00**	**0,00**	**0,00**
3131	Einzahlungen aus Zinserträgen	0,00	0,00	0,00
3132	Einzahlungen aus Zinsen aus derivativen Finanzinstrumenten mit und ohne Grundgeschäft	0,00	0,00	0,00
3133	Einzahlungen aus Gewinnentnahmen von marktbestimmten Betrieben	0,00	0,00	0,00
3134	Sonstige Einzahlungen aus Finanzerträgen	0,00	0,00	0,00
3135	Einzahlungen aus Dividenden/Gewinnausschüttungen	0,00	0,00	0,00
31	**Summe Einzahlungen operative Gebarung**	**154 800,00**	**149 300,00**	**122 061,01**
321	**Auszahlungen aus Personalaufwand**	**358 400,00**	**370 900,00**	**329 524,57**
3211	Auszahlungen für Personalaufwand (Bezüge, Nebengebühren, und Mehrleistungsvergütungen)	286 900,00	298 500,00	265 406,43
3212	Auszahlungen für gesetzliche und freiwillige Sozialaufwendungen	71 500,00	72 400,00	64 118,14
3213	Auszahlungen aus sonstigem Personalaufwand	0,00	0,00	0,00
322	**Auszahlungen aus Sachaufwand**	**422 300,00**	**406 700,00**	**463 720,93**
3221	Auszahlungen für Gebrauchs- und Verbrauchsgüter, Handelswaren	18 500,00	18 000,00	15 730,40
3222	Auszahlungen für Verwaltungs- und Betriebsaufwand	13 500,00	12 300,00	14 475,56
3223	Auszahlungen für Leasing- und Mietaufwand	1 800,00	1 800,00	1 113,26
3224	Auszahlungen für Instandhaltung	13 700,00	12 800,00	10 381,39
3225	Sonstige Auszahlungen aus Sachaufwand	374 800,00	361 800,00	422 020,32
3226	Auszahlungen aus der Inanspruchnahme von Haftungen	0,00	0,00	0,00
323	**Auszahlungen aus Transfers**	**0,00**	**0,00**	**0,00**
3231	Transferzahlungen an Träger des öffentlichen Rechts	0,00	0,00	0,00

ENTWURF

Wirtschaftsförderung (Gruppe 7)

MVAG	Mittelverwendungs- und aufbringungsgruppen (1. und 2. Ebene)	VA 2027	VA 2026	RA 2025
3232	Transferzahlungen an Beteiligungen	0,00	0,00	0,00
3233	Transferzahlungen an Unternehmen (inkl. Finanzunternehmen)	0,00	0,00	0,00
3234	Transferzahlungen an Haushalte und Organisationen ohne Erwerbscharakter	0,00	0,00	0,00
3235	Transferzahlungen an das Ausland	0,00	0,00	0,00
3236	Investitions- und Tilgungszuschüsse zwischen Unternehmungen und Betrieben der Gebietskörperschaft und der Gebietskörperschaft	0,00	0,00	0,00
324	**Auszahlungen aus Finanzaufwand**	**55 100,00**	**48 900,00**	**57 579,73**
3241	Auszahlungen für Zinsen	55 100,00	48 900,00	57 579,73
3242	Auszahlungen für Zinsen aus derivativen Finanzinstrumenten mit und ohne Grundgeschäft	0,00	0,00	0,00
3243	Auszahlungen aus Gewinnentnahmen von marktbestimmten Betrieben	0,00	0,00	0,00
3244	Sonstige Auszahlungen aus Finanzaufwendungen	0,00	0,00	0,00
32	**Summe Auszahlungen operative Gebarung**	**835 800,00**	**826 500,00**	**850 825,23**
SA1	**Saldo (1) Geldfluss aus der operativen Gebarung (31 – 32)**	**-681 000,00**	**-677 200,00**	**-728 764,22**
331	**Einzahlungen aus der Investitionstätigkeit**	**0,00**	**0,00**	**0,00**
3311	Einzahlungen aus der Veräußerung von immateriellem Vermögen	0,00	0,00	0,00
3312	Einzahlungen aus der Veräußerung von Grundstücken und Grundstückeinrichtungen	0,00	0,00	0,00
3313	Einzahlungen aus der Veräußerung von Gebäuden und Bauten	0,00	0,00	0,00
3314	Einzahlungen aus der Veräußerung von technischen Anlagen, Fahrzeugen und Maschinen	0,00	0,00	0,00
3315	Einzahlungen aus der Veräußerung von Amts-, Betriebs- und Geschäftsausstattung	0,00	0,00	0,00
3316	Einzahlungen aus der Veräußerung von Kulturgütern	0,00	0,00	0,00
3317	Einzahlungen aus der Veräußerung von Beteiligungen	0,00	0,00	0,00
3318	Einzahlungen aus der Veräußerung von kofinanzierten Schutzbauten	0,00	0,00	0,00
332	**Einzahlungen aus der Rückzahlung von Darlehen sowie gewährten Vorschüssen**	**0,00**	**0,00**	**0,00**
3321	Einzahlungen aus Darlehen an Träger des öffentlichen Rechts	0,00	0,00	0,00
3322	Einzahlungen aus Darlehen an Beteiligungen	0,00	0,00	0,00
3323	Einzahlungen aus Darlehen an Unternehmen und Haushalte	0,00	0,00	0,00
3325	Einzahlungen aus Vorschüssen und Anzahlungen	0,00	0,00	0,00
333	**Einzahlungen aus Kapitaltransfers**	**19 600,00**	**19 600,00**	**29 700,52**
3331	Kapitaltransferzahlungen von Trägern des öffentlichen Rechts	0,00	0,00	10 219,61
3332	Kapitaltransferzahlungen von Beteiligungen	0,00	0,00	0,00
3333	Kapitaltransferzahlungen von Unternehmen	0,00	0,00	0,00
3334	Kapitaltransferzahlungen von Haushalten und Organisationen ohne Erwerbscharakter	19 600,00	19 600,00	19 480,91
3335	Kapitaltransferzahlungen vom Ausland	0,00	0,00	0,00
33	**Summe Einzahlungen investive Gebarung**	**19 600,00**	**19 600,00**	**29 700,52**

ENTWURF

Wirtschaftsförderung (Gruppe 7)

MVAG	Mittelverwendungs- und aufbringungsgruppen (1. und 2. Ebene)	VA 2027	VA 2026	RA 2025
341	**Auszahlungen aus der Investitionstätigkeit**	**178 200,00**	**182 200,00**	**165 387,66**
3411	Auszahlungen für den Erwerb von immateriellem Vermögen	0,00	0,00	0,00
3412	Auszahlungen für den Erwerb von Grundstücken und Grundstückseinrichtungen	166 000,00	156 000,00	146 770,50
3413	Auszahlungen für den Erwerb von Gebäuden und Bauten	0,00	0,00	18 617,16
3414	Auszahlungen für den Erwerb von technischen Anlagen, Fahrzeugen und Maschinen	0,00	0,00	0,00
3415	Auszahlungen für den Erwerb von Amts-, Betriebs- und Geschäftsausstattung	12 200,00	26 200,00	0,00
3416	Auszahlungen für den Erwerb von Kulturgütern	0,00	0,00	0,00
3417	Auszahlungen für den Erwerb von Beteiligungen	0,00	0,00	0,00
3418	Auszahlungen für den Erwerb von kofinanzierten Schutzbauten	0,00	0,00	0,00
342	**Auszahlungen aus der Gewährung von Darlehen sowie gewährten Vorschüssen**	**0,00**	**0,00**	**0,00**
3421	Auszahlungen von Darlehen an Träger des öffentlichen Rechts	0,00	0,00	0,00
3422	Auszahlungen von Darlehen an Beteiligungen	0,00	0,00	0,00
3423	Auszahlungen von Darlehen an Unternehmen und Haushalte	0,00	0,00	0,00
3425	Auszahlungen von Vorschüssen und Anzahlungen	0,00	0,00	0,00
343	**Auszahlungen aus Kapitaltransfers**	**5 100,00**	**5 100,00**	**731,50**
3431	Kapitaltransferzahlungen an Träger des öffentlichen Rechts	0,00	0,00	0,00
3432	Kapitaltransferzahlungen an Beteiligungen	0,00	0,00	0,00
3433	Kapitaltransferzahlungen an Unternehmen (Finanzunternehmen)	5 100,00	5 100,00	731,50
3434	Kapitaltransferzahlungen an Haushalte und Organisationen ohne Erwerbscharakter	0,00	0,00	0,00
3435	Kapitaltransferzahlungen an das Ausland	0,00	0,00	0,00
34	**Summe Auszahlungen investive Gebarung**	**183 300,00**	**187 300,00**	**166 119,16**
SA2	**Saldo (2) Geldfluss aus der investiven Gebarung (33 – 34)**	**-163 700,00**	**-167 700,00**	**-136 418,64**
SA3	**Saldo (3) Nettofinanzierungssaldo (Saldo 1 + Saldo 2)**	**-844 700,00**	**-844 900,00**	**-865 182,86**
351	**Einzahlungen aus der Aufnahme von Finanzschulden**	**0,00**	**100 000,00**	**100 000,00**
3511	Einzahlungen aus empfangenen Darlehen von öffentlichen Körperschaften und Rechtsträgern	0,00	0,00	0,00
3512	Einzahlungen aus empfangenen Darlehen von Beteiligungen	0,00	0,00	0,00
3513	Einzahlungen aus empfangenen Darlehen von Unternehmen und privaten Haushalten	0,00	0,00	0,00
3514	Einzahlungen aus Finanzschulden (Finanzunternehmen)	0,00	100 000,00	100 000,00
3515	Einzahlungen aus Aufnahmen von Leasingverbindlichkeiten	0,00	0,00	0,00
353	**Einzahlungen infolge eines Kapitaltausches bei derivativen Finanzinstrumenten mit Grundgeschäft**	**0,00**	**0,00**	**0,00**
3530	Einzahlungen infolge eines Kapitaltausches bei derivativen Finanzinstrumenten mit Grundgeschäft	0,00	0,00	0,00
355	**Einzahlungen aus dem Abgang von Finanzinstrumenten**	**0,00**	**0,00**	**0,00**

ENTWURF

Wirtschaftsförderung (Gruppe 7)

MVAG	Mittelverwendungs- und aufbringungsgruppen (1. und 2. Ebene)	VA 2027	VA 2026	RA 2025
3550	Einzahlungen aus dem Abgang von Finanzinstrumenten	0,00	0,00	0,00
35	**Summe Einzahlungen aus der Finanzierungstätigkeit**	**0,00**	**100 000,00**	**100 000,00**
361	**Auszahlungen aus der Tilgung von Finanzschulden**	**163 400,00**	**158 800,00**	**149 673,78**
3611	Auszahlungen aus empfangenen Darlehen von öffentlichen Körperschaften und Rechtsträgern	0,00	0,00	0,00
3612	Auszahlungen aus empfangenen Darlehen von Beteiligungen	0,00	0,00	0,00
3613	Auszahlungen aus empfangenen Darlehen von Unternehmen und privaten Haushalten	0,00	0,00	0,00
3614	Auszahlungen aus Finanzschulden	163 400,00	158 800,00	149 673,78
3615	Auszahlungen aus Rückzahlungen von Leasingverbindlichkeiten	0,00	0,00	0,00
363	**Auszahlungen infolge eines Kapitaltausches bei derivativen Finanzinstrumenten mit Grundgeschäft**	**0,00**	**0,00**	**0,00**
3630	Auszahlungen infolge eines Kapitaltausches bei derivativen Finanzinstrumenten mit Grundgeschäft	0,00	0,00	0,00
365	**Auszahlungen für den Erwerb von Finanzinstrumenten**	**0,00**	**0,00**	**0,00**
3650	Auszahlungen für den Erwerb von Finanzinstrumenten	0,00	0,00	0,00
36	**Summe Auszahlungen aus der Finanzierungstätigkeit**	**163 400,00**	**158 800,00**	**149 673,78**
SA4	**Saldo (4) Geldfluss aus der Finanzierungstätigkeit (35 – 36)**	**-163 400,00**	**-58 800,00**	**-49 673,78**
SA5	**Saldo (5) Geldfluss aus der voranschlagswirksamen Gebarung (Saldo 3 + Saldo 4)**	**-1 008 100,00**	**-903 700,00**	**-914 856,64**

ENTWURF

Dienstleistungen (Gruppe 8)

MVAG	Mittelverwendungs- und aufbringungsgruppen (1. und 2. Ebene)	VA 2027	VA 2026	RA 2025
311	**Einzahlungen aus operativer Verwaltungstätigkeit**	**28 608 500,00**	**28 978 800,00**	**29 796 953,40**
3111	Einzahlungen aus eigenen Abgaben	0,00	0,00	0,00
3112	Einzahlungen aus Ertragsanteilen	0,00	0,00	0,00
3113	Einzahlungen aus Gebühren	13 221 200,00	13 022 700,00	10 403 883,45
3114	Einzahlungen aus Leistungen	8 365 000,00	8 549 500,00	12 546 525,25
3115	Einzahlungen aus Besitz und wirtschaftlicher Tätigkeit	3 006 800,00	3 373 900,00	2 854 705,59
3116	Einzahlungen aus Veräußerung von geringwertigen Wirtschaftsgütern (GWG) und sonstige Einzahlungen	4 015 500,00	4 032 700,00	3 991 839,11
312	**Einzahlungen aus Transfers**	**260 900,00**	**368 600,00**	**235 899,14**
3121	Transferzahlungen von Trägern des öffentlichen Rechts	230 200,00	338 400,00	200 399,14
3122	Transferzahlungen von Beteiligungen	0,00	0,00	0,00
3123	Transferzahlungen von Unternehmen (inkl. Finanzunternehmen)	30 500,00	30 000,00	35 500,00
3124	Transferzahlungen von Haushalten und Organisationen ohne Erwerbscharakter	200,00	200,00	0,00
3125	Transferzahlungen vom Ausland	0,00	0,00	0,00
3126	Investitions- und Tilgungszuschüsse zwischen Unternehmungen und Betrieben der Gebietskörperschaft und der Gebietskörperschaft	0,00	0,00	0,00
313	**Einzahlungen aus Finanzerträgen**	**0,00**	**0,00**	**0,00**
3131	Einzahlungen aus Zinserträgen	0,00	0,00	0,00
3132	Einzahlungen aus Zinsen aus derivativen Finanzinstrumenten mit und ohne Grundgeschäft	0,00	0,00	0,00
3133	Einzahlungen aus Gewinnentnahmen von marktbestimmten Betrieben	0,00	0,00	0,00
3134	Sonstige Einzahlungen aus Finanzerträgen	0,00	0,00	0,00
3135	Einzahlungen aus Dividenden/Gewinnausschüttungen	0,00	0,00	0,00
31	**Summe Einzahlungen operative Gebarung**	**28 869 400,00**	**29 347 400,00**	**30 032 852,54**
321	**Auszahlungen aus Personalaufwand**	**8 121 800,00**	**7 792 700,00**	**7 689 917,47**
3211	Auszahlungen für Personalaufwand (Bezüge, Nebengebühren, und Mehrleistungsvergütungen)	6 535 400,00	6 275 800,00	6 205 191,88
3212	Auszahlungen für gesetzliche und freiwillige Sozialaufwendungen	1 586 400,00	1 516 900,00	1 484 725,59
3213	Auszahlungen aus sonstigem Personalaufwand	0,00	0,00	0,00
322	**Auszahlungen aus Sachaufwand**	**15 341 000,00**	**15 385 700,00**	**18 606 923,70**
3221	Auszahlungen für Gebrauchs- und Verbrauchsgüter, Handelswaren	782 500,00	738 600,00	597 931,55
3222	Auszahlungen für Verwaltungs- und Betriebsaufwand	1 663 100,00	1 538 100,00	2 069 688,87
3223	Auszahlungen für Leasing- und Mietaufwand	1 006 600,00	1 167 500,00	1 127 257,54
3224	Auszahlungen für Instandhaltung	2 878 000,00	2 803 900,00	2 861 255,64
3225	Sonstige Auszahlungen aus Sachaufwand	9 010 800,00	9 137 600,00	11 950 790,10
3226	Auszahlungen aus der Inanspruchnahme von Haftungen	0,00	0,00	0,00
323	**Auszahlungen aus Transfers**	**8 000,00**	**8 000,00**	**9 930,18**
3231	Transferzahlungen an Träger des öffentlichen Rechts	0,00	0,00	0,00

ENTWURF

Dienstleistungen (Gruppe 8)

MVAG	Mittelverwendungs- und aufbringungsgruppen (1. und 2. Ebene)	VA 2027	VA 2026	RA 2025
3232	Transferzahlungen an Beteiligungen	0,00	0,00	0,00
3233	Transferzahlungen an Unternehmen (inkl. Finanzunternehmen)	3 000,00	3 000,00	1 610,55
3234	Transferzahlungen an Haushalte und Organisationen ohne Erwerbscharakter	5 000,00	5 000,00	8 319,63
3235	Transferzahlungen an das Ausland	0,00	0,00	0,00
3236	Investitions- und Tilgungszuschüsse zwischen Unternehmungen und Betrieben der Gebietskörperschaft und der Gebietskörperschaft	0,00	0,00	0,00
324	**Auszahlungen aus Finanzaufwand**	**623 500,00**	**592 100,00**	**662 952,37**
3241	Auszahlungen für Zinsen	621 100,00	589 700,00	660 736,32
3242	Auszahlungen für Zinsen aus derivativen Finanzinstrumenten mit und ohne Grundgeschäft	0,00	0,00	0,00
3243	Auszahlungen aus Gewinnentnahmen von marktbestimmten Betrieben	0,00	0,00	0,00
3244	Sonstige Auszahlungen aus Finanzaufwendungen	2 400,00	2 400,00	2 216,05
32	**Summe Auszahlungen operative Gebarung**	**24 094 300,00**	**23 778 500,00**	**26 969 723,72**
SA1	**Saldo (1) Geldfluss aus der operativen Gebarung (31 – 32)**	**4 775 100,00**	**5 568 900,00**	**3 063 128,82**
331	**Einzahlungen aus der Investitionstätigkeit**	**342 000,00**	**1 162 900,00**	**425 196,52**
3311	Einzahlungen aus der Veräußerung von immateriellem Vermögen	0,00	0,00	0,00
3312	Einzahlungen aus der Veräußerung von Grundstücken und Grundstückeinrichtungen	300 000,00	1 125 900,00	383 377,75
3313	Einzahlungen aus der Veräußerung von Gebäuden und Bauten	6 000,00	6 000,00	11 118,77
3314	Einzahlungen aus der Veräußerung von technischen Anlagen, Fahrzeugen und Maschinen	36 000,00	31 000,00	30 700,00
3315	Einzahlungen aus der Veräußerung von Amts-, Betriebs- und Geschäftsausstattung	0,00	0,00	0,00
3316	Einzahlungen aus der Veräußerung von Kulturgütern	0,00	0,00	0,00
3317	Einzahlungen aus der Veräußerung von Beteiligungen	0,00	0,00	0,00
3318	Einzahlungen aus der Veräußerung von kofinanzierten Schutzbauten	0,00	0,00	0,00
332	**Einzahlungen aus der Rückzahlung von Darlehen sowie gewährten Vorschüssen**	**0,00**	**0,00**	**0,00**
3321	Einzahlungen aus Darlehen an Träger des öffentlichen Rechts	0,00	0,00	0,00
3322	Einzahlungen aus Darlehen an Beteiligungen	0,00	0,00	0,00
3323	Einzahlungen aus Darlehen an Unternehmen und Haushalte	0,00	0,00	0,00
3325	Einzahlungen aus Vorschüssen und Anzahlungen	0,00	0,00	0,00
333	**Einzahlungen aus Kapitaltransfers**	**497 100,00**	**509 400,00**	**1 781 670,12**
3331	Kapitaltransferzahlungen von Trägern des öffentlichen Rechts	261 100,00	273 400,00	1 180 453,95
3332	Kapitaltransferzahlungen von Beteiligungen	0,00	0,00	0,00
3333	Kapitaltransferzahlungen von Unternehmen	0,00	0,00	0,00
3334	Kapitaltransferzahlungen von Haushalten und Organisationen ohne Erwerbscharakter	236 000,00	236 000,00	601 216,17
3335	Kapitaltransferzahlungen vom Ausland	0,00	0,00	0,00
33	**Summe Einzahlungen investive Gebarung**	**839 100,00**	**1 672 300,00**	**2 206 866,64**

ENTWURF

Dienstleistungen (Gruppe 8)

MVAG	Mittelverwendungs- und aufbringungsgruppen (1. und 2. Ebene)	VA 2027	VA 2026	RA 2025
341	**Auszahlungen aus der Investitionstätigkeit**	**8 547 300,00**	**5 661 500,00**	**4 373 142,60**
3411	Auszahlungen für den Erwerb von immateriellem Vermögen	15 000,00	0,00	0,00
3412	Auszahlungen für den Erwerb von Grundstücken und Grundstückseinrichtungen	5 010 100,00	4 899 200,00	3 619 247,38
3413	Auszahlungen für den Erwerb von Gebäuden und Bauten	2 620 000,00	42 500,00	341 506,47
3414	Auszahlungen für den Erwerb von technischen Anlagen, Fahrzeugen und Maschinen	788 000,00	627 100,00	370 941,50
3415	Auszahlungen für den Erwerb von Amts-, Betriebs- und Geschäftsausstattung	114 200,00	92 700,00	41 447,25
3416	Auszahlungen für den Erwerb von Kulturgütern	0,00	0,00	0,00
3417	Auszahlungen für den Erwerb von Beteiligungen	0,00	0,00	0,00
3418	Auszahlungen für den Erwerb von kofinanzierten Schutzbauten	0,00	0,00	0,00
342	**Auszahlungen aus der Gewährung von Darlehen sowie gewährten Vorschüssen**	**0,00**	**0,00**	**0,00**
3421	Auszahlungen von Darlehen an Träger des öffentlichen Rechts	0,00	0,00	0,00
3422	Auszahlungen von Darlehen an Beteiligungen	0,00	0,00	0,00
3423	Auszahlungen von Darlehen an Unternehmen und Haushalte	0,00	0,00	0,00
3425	Auszahlungen von Vorschüssen und Anzahlungen	0,00	0,00	0,00
343	**Auszahlungen aus Kapitaltransfers**	**0,00**	**0,00**	**0,00**
3431	Kapitaltransferzahlungen an Träger des öffentlichen Rechts	0,00	0,00	0,00
3432	Kapitaltransferzahlungen an Beteiligungen	0,00	0,00	0,00
3433	Kapitaltransferzahlungen an Unternehmen (Finanzunternehmen)	0,00	0,00	0,00
3434	Kapitaltransferzahlungen an Haushalte und Organisationen ohne Erwerbscharakter	0,00	0,00	0,00
3435	Kapitaltransferzahlungen an das Ausland	0,00	0,00	0,00
34	**Summe Auszahlungen investive Gebarung**	**8 547 300,00**	**5 661 500,00**	**4 373 142,60**
SA2	**Saldo (2) Geldfluss aus der investiven Gebarung (33 – 34)**	**-7 708 200,00**	**-3 989 200,00**	**-2 166 275,96**
SA3	**Saldo (3) Nettofinanzierungssaldo (Saldo 1 + Saldo 2)**	**-2 933 100,00**	**1 579 700,00**	**896 852,86**
351	**Einzahlungen aus der Aufnahme von Finanzschulden**	**2 020 000,00**	**445 500,00**	**2 048 500,00**
3511	Einzahlungen aus empfangenen Darlehen von öffentlichen Körperschaften und Rechtsträgern	0,00	0,00	0,00
3512	Einzahlungen aus empfangenen Darlehen von Beteiligungen	0,00	0,00	0,00
3513	Einzahlungen aus empfangenen Darlehen von Unternehmen und privaten Haushalten	0,00	0,00	0,00
3514	Einzahlungen aus Finanzschulden (Finanzunternehmen)	2 020 000,00	445 500,00	2 048 500,00
3515	Einzahlungen aus Aufnahmen von Leasingverbindlichkeiten	0,00	0,00	0,00
353	**Einzahlungen infolge eines Kapitaltausches bei derivativen Finanzinstrumenten mit Grundgeschäft**	**0,00**	**0,00**	**0,00**
3530	Einzahlungen infolge eines Kapitaltausches bei derivativen Finanzinstrumenten mit Grundgeschäft	0,00	0,00	0,00
355	**Einzahlungen aus dem Abgang von Finanzinstrumenten**	**0,00**	**0,00**	**0,00**

ENTWURF

Dienstleistungen (Gruppe 8)

MVAG	Mittelverwendungs- und aufbringungsgruppen (1. und 2. Ebene)	VA 2027	VA 2026	RA 2025
3550	Einzahlungen aus dem Abgang von Finanzinstrumenten	0,00	0,00	0,00
35	**Summe Einzahlungen aus der Finanzierungstätigkeit**	**2 020 000,00**	**445 500,00**	**2 048 500,00**
361	**Auszahlungen aus der Tilgung von Finanzschulden**	**2 315 900,00**	**2 311 500,00**	**2 266 644,74**
3611	Auszahlungen aus empfangenen Darlehen von öffentlichen Körperschaften und Rechtsträgern	86 900,00	43 700,00	20 161,34
3612	Auszahlungen aus empfangenen Darlehen von Beteiligungen	0,00	0,00	0,00
3613	Auszahlungen aus empfangenen Darlehen von Unternehmen und privaten Haushalten	0,00	0,00	0,00
3614	Auszahlungen aus Finanzschulden	2 229 000,00	2 267 800,00	2 246 483,40
3615	Auszahlungen aus Rückzahlungen von Leasingverbindlichkeiten	0,00	0,00	0,00
363	**Auszahlungen infolge eines Kapitaltausches bei derivativen Finanzinstrumenten mit Grundgeschäft**	**0,00**	**0,00**	**0,00**
3630	Auszahlungen infolge eines Kapitaltausches bei derivativen Finanzinstrumenten mit Grundgeschäft	0,00	0,00	0,00
365	**Auszahlungen für den Erwerb von Finanzinstrumenten**	**0,00**	**0,00**	**0,00**
3650	Auszahlungen für den Erwerb von Finanzinstrumenten	0,00	0,00	0,00
36	**Summe Auszahlungen aus der Finanzierungstätigkeit**	**2 315 900,00**	**2 311 500,00**	**2 266 644,74**
SA4	**Saldo (4) Geldfluss aus der Finanzierungstätigkeit (35 – 36)**	**-295 900,00**	**-1 866 000,00**	**-218 144,74**
SA5	**Saldo (5) Geldfluss aus der voranschlagswirksamen Gebarung (Saldo 3 + Saldo 4)**	**-3 229 000,00**	**-286 300,00**	**678 708,12**

ENTWURF

Finanzwirtschaft (Gruppe 9)

MVAG	Mittelverwendungs- und aufbringungsgruppen (1. und 2. Ebene)	VA 2027	VA 2026	RA 2025
311	**Einzahlungen aus operativer Verwaltungstätigkeit**	**38 884 700,00**	**34 183 000,00**	**33 130 215,43**
3111	Einzahlungen aus eigenen Abgaben	13 288 100,00	12 661 400,00	12 309 804,22
3112	Einzahlungen aus Ertragsanteilen	22 186 000,00	21 507 000,00	20 784 148,65
3113	Einzahlungen aus Gebühren	0,00	0,00	0,00
3114	Einzahlungen aus Leistungen	13 100,00	13 100,00	11 358,71
3115	Einzahlungen aus Besitz und wirtschaftlicher Tätigkeit	0,00	0,00	0,00
3116	Einzahlungen aus Veräußerung von geringwertigen Wirtschaftsgütern (GWG) und sonstige Einzahlungen	3 397 500,00	1 500,00	24 903,85
312	**Einzahlungen aus Transfers**	**370 200,00**	**428 100,00**	**877 990,40**
3121	Transferzahlungen von Trägern des öffentlichen Rechts	370 200,00	428 100,00	877 990,40
3122	Transferzahlungen von Beteiligungen	0,00	0,00	0,00
3123	Transferzahlungen von Unternehmen (inkl. Finanzunternehmen)	0,00	0,00	0,00
3124	Transferzahlungen von Haushalten und Organisationen ohne Erwerbscharakter	0,00	0,00	0,00
3125	Transferzahlungen vom Ausland	0,00	0,00	0,00
3126	Investitions- und Tilgungszuschüsse zwischen Unternehmungen und Betrieben der Gebietskörperschaft und der Gebietskörperschaft	0,00	0,00	0,00
313	**Einzahlungen aus Finanzerträgen**	**50 000,00**	**50 000,00**	**10 924,97**
3131	Einzahlungen aus Zinserträgen	50 000,00	50 000,00	10 924,97
3132	Einzahlungen aus Zinsen aus derivativen Finanzinstrumenten mit und ohne Grundgeschäft	0,00	0,00	0,00
3133	Einzahlungen aus Gewinnentnahmen von marktbestimmten Betrieben	0,00	0,00	0,00
3134	Sonstige Einzahlungen aus Finanzerträgen	0,00	0,00	0,00
3135	Einzahlungen aus Dividenden/Gewinnausschüttungen	0,00	0,00	0,00
31	**Summe Einzahlungen operative Gebarung**	**39 304 900,00**	**34 661 100,00**	**34 019 130,80**
321	**Auszahlungen aus Personalaufwand**	**405 600,00**	**412 200,00**	**459 987,39**
3211	Auszahlungen für Personalaufwand (Bezüge, Nebengebühren, und Mehrleistungsvergütungen)	332 400,00	341 700,00	379 400,86
3212	Auszahlungen für gesetzliche und freiwillige Sozialaufwendungen	73 200,00	70 500,00	80 586,53
3213	Auszahlungen aus sonstigem Personalaufwand	0,00	0,00	0,00
322	**Auszahlungen aus Sachaufwand**	**37 700,00**	**38 200,00**	**34 080,97**
3221	Auszahlungen für Gebrauchs- und Verbrauchsgüter, Handelswaren	1 300,00	1 100,00	641,51
3222	Auszahlungen für Verwaltungs- und Betriebsaufwand	20 200,00	20 400,00	25 324,28
3223	Auszahlungen für Leasing- und Mietaufwand	0,00	0,00	0,00
3224	Auszahlungen für Instandhaltung	600,00	600,00	238,69
3225	Sonstige Auszahlungen aus Sachaufwand	15 600,00	16 100,00	7 876,49
3226	Auszahlungen aus der Inanspruchnahme von Haftungen	0,00	0,00	0,00
323	**Auszahlungen aus Transfers**	**0,00**	**0,00**	**0,00**
3231	Transferzahlungen an Träger des öffentlichen Rechts	0,00	0,00	0,00

ENTWURF

Finanzwirtschaft (Gruppe 9)

MVAG	Mittelverwendungs- und aufbringungsgruppen (1. und 2. Ebene)	VA 2027	VA 2026	RA 2025
3232	Transferzahlungen an Beteiligungen	0,00	0,00	0,00
3233	Transferzahlungen an Unternehmen (inkl. Finanzunternehmen)	0,00	0,00	0,00
3234	Transferzahlungen an Haushalte und Organisationen ohne Erwerbscharakter	0,00	0,00	0,00
3235	Transferzahlungen an das Ausland	0,00	0,00	0,00
3236	Investitions- und Tilgungszuschüsse zwischen Unternehmungen und Betrieben der Gebietskörperschaft und der Gebietskörperschaft	0,00	0,00	0,00
324	**Auszahlungen aus Finanzaufwand**	**50 100,00**	**23 600,00**	**50 810,93**
3241	Auszahlungen für Zinsen	100,00	100,00	0,00
3242	Auszahlungen für Zinsen aus derivativen Finanzinstrumenten mit und ohne Grundgeschäft	0,00	0,00	0,00
3243	Auszahlungen aus Gewinnentnahmen von marktbestimmten Betrieben	0,00	0,00	0,00
3244	Sonstige Auszahlungen aus Finanzaufwendungen	50 000,00	23 500,00	50 810,93
32	**Summe Auszahlungen operative Gebarung**	**493 400,00**	**474 000,00**	**544 879,29**
SA1	**Saldo (1) Geldfluss aus der operativen Gebarung (31 – 32)**	**38 811 500,00**	**34 187 100,00**	**33 474 251,51**
331	**Einzahlungen aus der Investitionstätigkeit**	**0,00**	**0,00**	**0,00**
3311	Einzahlungen aus der Veräußerung von immateriellem Vermögen	0,00	0,00	0,00
3312	Einzahlungen aus der Veräußerung von Grundstücken und Grundstückeinrichtungen	0,00	0,00	0,00
3313	Einzahlungen aus der Veräußerung von Gebäuden und Bauten	0,00	0,00	0,00
3314	Einzahlungen aus der Veräußerung von technischen Anlagen, Fahrzeugen und Maschinen	0,00	0,00	0,00
3315	Einzahlungen aus der Veräußerung von Amts-, Betriebs- und Geschäftsausstattung	0,00	0,00	0,00
3316	Einzahlungen aus der Veräußerung von Kulturgütern	0,00	0,00	0,00
3317	Einzahlungen aus der Veräußerung von Beteiligungen	0,00	0,00	0,00
3318	Einzahlungen aus der Veräußerung von kofinanzierten Schutzbauten	0,00	0,00	0,00
332	**Einzahlungen aus der Rückzahlung von Darlehen sowie gewährten Vorschüssen**	**0,00**	**0,00**	**0,00**
3321	Einzahlungen aus Darlehen an Träger des öffentlichen Rechts	0,00	0,00	0,00
3322	Einzahlungen aus Darlehen an Beteiligungen	0,00	0,00	0,00
3323	Einzahlungen aus Darlehen an Unternehmen und Haushalte	0,00	0,00	0,00
3325	Einzahlungen aus Vorschüssen und Anzahlungen	0,00	0,00	0,00
333	**Einzahlungen aus Kapitaltransfers**	**322 600,00**	**379 600,00**	**0,00**
3331	Kapitaltransferzahlungen von Trägern des öffentlichen Rechts	322 600,00	379 600,00	0,00
3332	Kapitaltransferzahlungen von Beteiligungen	0,00	0,00	0,00
3333	Kapitaltransferzahlungen von Unternehmen	0,00	0,00	0,00
3334	Kapitaltransferzahlungen von Haushalten und Organisationen ohne Erwerbscharakter	0,00	0,00	0,00
3335	Kapitaltransferzahlungen vom Ausland	0,00	0,00	0,00
33	**Summe Einzahlungen investive Gebarung**	**322 600,00**	**379 600,00**	**0,00**

ENTWURF

Finanzwirtschaft (Gruppe 9)

MVAG	Mittelverwendungs- und aufbringungsgruppen (1. und 2. Ebene)	VA 2027	VA 2026	RA 2025
341	**Auszahlungen aus der Investitionstätigkeit**	**0,00**	**0,00**	**0,00**
3411	Auszahlungen für den Erwerb von immateriellem Vermögen	0,00	0,00	0,00
3412	Auszahlungen für den Erwerb von Grundstücken und Grundstückseinrichtungen	0,00	0,00	0,00
3413	Auszahlungen für den Erwerb von Gebäuden und Bauten	0,00	0,00	0,00
3414	Auszahlungen für den Erwerb von technischen Anlagen, Fahrzeugen und Maschinen	0,00	0,00	0,00
3415	Auszahlungen für den Erwerb von Amts-, Betriebs- und Geschäftsausstattung	0,00	0,00	0,00
3416	Auszahlungen für den Erwerb von Kulturgütern	0,00	0,00	0,00
3417	Auszahlungen für den Erwerb von Beteiligungen	0,00	0,00	0,00
3418	Auszahlungen für den Erwerb von kofinanzierten Schutzbauten	0,00	0,00	0,00
342	**Auszahlungen aus der Gewährung von Darlehen sowie gewährten Vorschüssen**	**0,00**	**0,00**	**0,00**
3421	Auszahlungen von Darlehen an Träger des öffentlichen Rechts	0,00	0,00	0,00
3422	Auszahlungen von Darlehen an Beteiligungen	0,00	0,00	0,00
3423	Auszahlungen von Darlehen an Unternehmen und Haushalte	0,00	0,00	0,00
3425	Auszahlungen von Vorschüssen und Anzahlungen	0,00	0,00	0,00
343	**Auszahlungen aus Kapitaltransfers**	**0,00**	**0,00**	**0,00**
3431	Kapitaltransferzahlungen an Träger des öffentlichen Rechts	0,00	0,00	0,00
3432	Kapitaltransferzahlungen an Beteiligungen	0,00	0,00	0,00
3433	Kapitaltransferzahlungen an Unternehmen (Finanzunternehmen)	0,00	0,00	0,00
3434	Kapitaltransferzahlungen an Haushalte und Organisationen ohne Erwerbscharakter	0,00	0,00	0,00
3435	Kapitaltransferzahlungen an das Ausland	0,00	0,00	0,00
34	**Summe Auszahlungen investive Gebarung**	**0,00**	**0,00**	**0,00**
SA2	**Saldo (2) Geldfluss aus der investiven Gebarung (33 – 34)**	**322 600,00**	**379 600,00**	**0,00**
SA3	**Saldo (3) Nettofinanzierungssaldo (Saldo 1 + Saldo 2)**	**39 134 100,00**	**34 566 700,00**	**33 474 251,51**
351	**Einzahlungen aus der Aufnahme von Finanzschulden**	**0,00**	**0,00**	**0,00**
3511	Einzahlungen aus empfangenen Darlehen von öffentlichen Körperschaften und Rechtsträgern	0,00	0,00	0,00
3512	Einzahlungen aus empfangenen Darlehen von Beteiligungen	0,00	0,00	0,00
3513	Einzahlungen aus empfangenen Darlehen von Unternehmen und privaten Haushalten	0,00	0,00	0,00
3514	Einzahlungen aus Finanzschulden (Finanzunternehmen)	0,00	0,00	0,00
3515	Einzahlungen aus Aufnahmen von Leasingverbindlichkeiten	0,00	0,00	0,00
353	**Einzahlungen infolge eines Kapitaltausches bei derivativen Finanzinstrumenten mit Grundgeschäft**	**0,00**	**0,00**	**0,00**
3530	Einzahlungen infolge eines Kapitaltausches bei derivativen Finanzinstrumenten mit Grundgeschäft	0,00	0,00	0,00
355	**Einzahlungen aus dem Abgang von Finanzinstrumenten**	**0,00**	**0,00**	**0,00**

ENTWURF

Finanzwirtschaft (Gruppe 9)

MVAG	Mittelverwendungs- und aufbringungsgruppen (1. und 2. Ebene)	VA 2027	VA 2026	RA 2025
3550	Einzahlungen aus dem Abgang von Finanzinstrumenten	0,00	0,00	0,00
35	**Summe Einzahlungen aus der Finanzierungstätigkeit**	**0,00**	**0,00**	**0,00**
361	**Auszahlungen aus der Tilgung von Finanzschulden**	**0,00**	**0,00**	**0,00**
3611	Auszahlungen aus empfangenen Darlehen von öffentlichen Körperschaften und Rechtsträgern	0,00	0,00	0,00
3612	Auszahlungen aus empfangenen Darlehen von Beteiligungen	0,00	0,00	0,00
3613	Auszahlungen aus empfangenen Darlehen von Unternehmen und privaten Haushalten	0,00	0,00	0,00
3614	Auszahlungen aus Finanzschulden	0,00	0,00	0,00
3615	Auszahlungen aus Rückzahlungen von Leasingverbindlichkeiten	0,00	0,00	0,00
363	**Auszahlungen infolge eines Kapitaltausches bei derivativen Finanzinstrumenten mit Grundgeschäft**	**0,00**	**0,00**	**0,00**
3630	Auszahlungen infolge eines Kapitaltausches bei derivativen Finanzinstrumenten mit Grundgeschäft	0,00	0,00	0,00
365	**Auszahlungen für den Erwerb von Finanzinstrumenten**	**0,00**	**0,00**	**0,00**
3650	Auszahlungen für den Erwerb von Finanzinstrumenten	0,00	0,00	0,00
36	**Summe Auszahlungen aus der Finanzierungstätigkeit**	**0,00**	**0,00**	**0,00**
SA4	**Saldo (4) Geldfluss aus der Finanzierungstätigkeit (35 – 36)**	**0,00**	**0,00**	**0,00**
SA5	**Saldo (5) Geldfluss aus der voranschlagswirksamen Gebarung (Saldo 3 + Saldo 4)**	**39 134 100,00**	**34 566 700,00**	**33 474 251,51**

ENTWURF

ENTWURF

Querschnitt (Anlage 5b)

ENTWURF

VQS-Pos.	Zuordnung der MVAG	Bezeichnung	Anmerkungen	Gesamt-Haushalt	Haushalt ohne Quasi-KG	Quasi-KG [2]
	Mittelaufbringung (Erträge bzw. Einzahlungen und erhaltene Kapitaltransfers)					
10	3111	Einzahlungen aus eigenen Abgaben		13 288 100,00	13 288 100,00	0,00
11	2112	Erträge aus Ertragsanteilen		22 186 000,00	22 186 000,00	0,00
12	2113, 2114, 2115	Erträge aus Gebühren, Leistungen, Besitz und wirtschaftlicher Tätigkeit		28 010 400,00	12 747 700,00	15 262 700,00
13	2116	Erträge aus Veräußerungen, sonstige Erträge	ohne Gruppe (Konto) 806, 807, 899	10 095 100,00	6 301 200,00	3 793 900,00
14	2117	Nicht finanzierungswirksame operative Erträge	ohne Gruppe (Konto) 817, 819, 891	0,00	0,00	0,00
15	212x	Erträge aus Transfers	ohne Gruppe (Konto) 813	5 249 700,00	5 033 900,00	215 800,00
16	213x	Finanzerträge	ohne Gruppe (Konto) 818, 821, 825, 826	50 000,00	50 000,00	0,00
17	333x	Erhaltene Kapitaltransfers		983 600,00	493 300,00	490 300,00
19	**Summe 1 (Mittelaufbringung bereinigt) [3]**			**79 862 900,00**	**60 100 200,00**	**19 762 700,00**
	Mittelverwendung (Aufwendungen)					
20	2211, 2212, 2213	Finanzierungswirksamer Personalaufwand		18 960 700,00	17 730 400,00	1 230 300,00
21	2221 - 2225	Finanzierungswirksamer Sachaufwand	ohne Gruppe (Konto) 799	28 228 000,00	19 117 100,00	9 110 900,00
22	2226	Verluste aus dem Abgang von Anlagevermögen, Rückstellungen für ausstehende Rechnungen	nur Gruppe (Konto) 683, 688	70 000,00	70 000,00	0,00
23	223x	Transferaufwand	ohne Gruppe (Konto) 696, 761	17 934 100,00	17 931 100,00	3 000,00
24	224x	Finanzaufwand	ohne Gruppe (Konto) 652, 654, 682, 694, 697, 699	1 390 900,00	1 033 400,00	357 500,00
29	**Summe 2 (Mittelverwendung bereinigt) [3]**			**66 583 700,00**	**55 882 000,00**	**10 701 700,00**
	Vermögensbildung (Sachanlagevermögen), inkl. Vorräte					
30	341x	Immaterielle Vermögenswerte und Sachanlagen (Zugang/Auszahlungen)	ohne Gruppe (Konto) 080-083	12 839 900,00	5 858 800,00	6 981 100,00
31	331x	Immaterielle Vermögenswerte und Sachanlagen (Abgang/Einzahlungen)	ohne Gruppe (Konto) 080-083, 800-806 (Abgang mit Minus erfassen)	0,00	0,00	0,00
32	3221	Vorräte (Saldo/Auszahlungen)	ohne Unterklasse 40-48	0,00	0,00	0,00
39	**Summe 3 (Vermögensbildung bereinigt) [3]**			**12 839 900,00**	**5 858 800,00**	**6 981 100,00**
49	**Saldo = Summe 1 - Summe 2 - Summe 3**			**439 300,00**	**-1 640 600,00**	**2 079 900,00**

ENTWURF

VQS-Pos.	Zuordnung der MVAG	Bezeichnung	Anmerkungen	Gesamt-Haushalt	Haushalt ohne Quasi-KG	Quasi-KG [2]
	Überrechnung Quasi-	**Kapitalgesellschaften (Quasi-KG) gemäß ESVG**				
50	2301	Entnahmen von Haushaltsrücklagen		n.a.	n.a.	0,00
51	2401	Zuweisungen an Haushaltsrücklagen		n.a.	n.a.	0,00
52	332x	Einzahlungen aus der Rückzahlung von Darlehen sowie gewährten Vorschüssen	ohne Gruppe (Konto) 273, 280-282	n.a.	n.a.	0,00
53	342x	Auszahlungen aus der Gewährung von Darlehen sowie gewährten Vorschüssen	ohne Gruppe (Konto) 273, 280-282	n.a.	n.a.	0,00
54	351x	Einzahlungen aus der Aufnahme von Finanzschulden		n.a.	n.a.	1 620 000,00
55	361x	Auszahlungen aus der Tilgung von Finanzschulden		n.a.	n.a.	-1 640 300,00
59	**Überrechnung Quasi-**	**KG Summe aus Position 49 (Quasi-KG) und Position 50 bis 55**		**n.a.**	**n.a.**	**2 059 600,00**
60	**Finanzierungssaldo (Voranschlag) aus Position 49 (Haushalt ohne Quasi- KG) und Position 59 (Quasi-KG) [1]**			**n.a.**	**419 000,00**	**n.a.**
61	**Erläuterungen der Gebietskörperschaft (optional)**					

1) Entsprechend den Bestimmungen des Artikel 15 Abs. 1 Österreichischer Stabilitätspakt sind die Daten bzw. Grobplanungen der Gemeinden landesweise im Wege der Länder vorzulegen, das ausgewiesene Einzelergebnis der Gemeinde zum Finanzierungssaldo gemäß Pos. 60 hat nur bedingte Aussagekraft für das Gesamtergebnis der Haushaltskoordinierung.
2) Quasi-Kapitalgesellschaften außerhalb des Sektors Staat gemäß ESVG (Ansatz 85-86).
3) Mittelaufbringung und -verwendung sowie Vermögensbildung bereinigt näherungsweise im Sinne der Einnahmen und Ausgaben gemäß ESVG.

ENTWURF

ENTWURF

Ergebnis- und Finanzierungsvoranschlag Detailnachweis

ENTWURF

		MVAG EH	MVAG FH	VC QU	Ergebnisvoranschlag VA 2027	Ergebnisvoranschlag VA 2026	Ergebnisvoranschlag RA 2025	Finanzierungsvoranschlag VA 2027	Finanzierungsvoranschlag VA 2026	Finanzierungsvoranschlag RA 2025
0 Vertretungskörper und allgemeine Verwaltung										
00	**Gewählte Gemeindeorgane**									
000	**Gewählte Gemeindeorgane**									
000000	**GEWÄHLTE GEMEINDEORGANE**									
Operative Gebarung										
2/000000+861000	Pensionssicherungsbeitrag	2121	3121	15	1 500,00	1 500,00	1 733,08	1 500,00	1 500,00	1 733,08
SU 21 / 31	**Summe Erträge / Einzahlungen operative Gebarung**				**1 500,00**	**1 500,00**	**1 733,08**	**1 500,00**	**1 500,00**	**1 733,08**
1/000000-670000	Versicherungen (Haftpfl.Unfall)	2222	3222	24	300,00	300,00	266,53	300,00	300,00	266,53
1/000000-721000	Bezüge der Organe	2225	3225	22	624 400,00	639 300,00	622 286,89	624 400,00	639 300,00	622 286,89
1/000000-721100	Reisegebühren - Pauschale	2225	3225	22	8 000,00	8 000,00	1 371,02	8 000,00	8 000,00	2 018,12
1/000000-723000	Reisekosten und Diäten	2225	3225	24	100,00	100,00	0,00	100,00	100,00	0,00
1/000000-728000	Schulungskosten	2225	3225	24	23 500,00	23 500,00	32 149,44	23 500,00	23 500,00	32 149,44
1/000000-752000	Pensionskosten Bürgermeister	2231	3231	21	57 000,00	57 000,00	55 904,52	57 000,00	57 000,00	42 453,52
SU 22 / 32	**Summe Aufwendungen / Auszahlungen operative Gebarung**				**713 300,00**	**728 200,00**	**711 978,40**	**713 300,00**	**728 200,00**	**699 174,50**
SA 0 / SA 1	**(0) Nettoergebnis (21 - 22) / (1) Geldfluss operative Gebarung (31 – 32)**				**-711 800,00**	**-726 700,00**	**-710 245,32**	**-711 800,00**	**-726 700,00**	**-697 441,42**
SA01	**Saldo (01) Haushaltsrücklagen (230 - 240)**				**0,00**	**0,00**	**0,00**	**0,00**	**0,00**	**0,00**
SA00	**Saldo (00) Nettoergebnis nach Haushaltsrücklagen (Saldo 0 + Saldo 01)**				**-711 800,00**	**-726 700,00**	**-710 245,32**			
Investive Gebarung										
SU 33	**Summe Einzahlungen investive Gebarung**							**0,00**	**0,00**	**0,00**
SU 34	**Summe Auszahlungen investive Gebarung**							**0,00**	**0,00**	**0,00**
SA2	**Saldo (2) Geldfluss aus der Investiven Gebarung (33 – 34)**							**0,00**	**0,00**	**0,00**
SA3	**Saldo (3) Nettofinanzierungssaldo (Saldo 1 + Saldo 2)**							**-711 800,00**	**-726 700,00**	**-697 441,42**
Finanzierungstätigkeit										
SU 35	**Summe Einzahlungen aus der Finanzierungstätigkeit**							**0,00**	**0,00**	**0,00**
SU 36	**Summe Auszahlungen aus der Finanzierungstätigkeit**							**0,00**	**0,00**	**0,00**
SA4	**Saldo (4) Geldfluss aus der Finanzierungstätigkeit (35 – 36)**							**0,00**	**0,00**	**0,00**
SA5	**Saldo (5) Geldfluss aus der voranschlagswirksamen Gebarung (Saldo 3 + Saldo 4)**							**-711 800,00**	**-726 700,00**	**-697 441,42**
01	**Hauptverwaltung**									
010	**Zentralamt**									
010000	**GEMEINDE-DIREKTION**									
Operative Gebarung										
2/010000+816000	Personalkostenersatz	2114	3114	13	265 000,00	240 000,00	267 353,67	265 000,00	240 000,00	257 073,52
2/010000+817000	Erträge aus der Auflösung von sonstigen Rückstellungen	2117			0,00	100,00	0,00	0,00	0,00	0,00
2/010000+829100	Drucksortenverkauf (Matr. Fotok.)	2116	3116	18	0,00	0,00	400,00	0,00	0,00	800,00

ENTWURF

		MVAG EH	MVAG FH	VC QU	Ergebnisvoranschlag VA 2027	Ergebnisvoranschlag VA 2026	Ergebnisvoranschlag RA 2025	Finanzierungsvoranschlag VA 2027	Finanzierungsvoranschlag VA 2026	Finanzierungsvoranschlag RA 2025
2/010000+829200	Papierkostenersätze (Schulen)	2116	3116	18	1 000,00	1 000,00	0,00	1 000,00	1 000,00	0,00
2/010000+860000	Bundessozialamt / AMS-Zuschuss	2121	3121	15	25 000,00	25 000,00	94 635,30	25 000,00	25 000,00	94 635,30
SU 21 / 31	**Summe Erträge / Einzahlungen operative Gebarung**				**291 000,00**	**266 100,00**	**362 388,97**	**291 000,00**	**266 000,00**	**352 508,82**
1/010000-400000	Geringwertige Wirtschaftsgüter (GWG)	2221	3221	23	300,00	300,00	0,00	300,00	300,00	0,00
1/010000-456000	Büromaterial	2221	3221	23	20 000,00	28 000,00	9 410,34	20 000,00	28 000,00	7 841,30
1/010000-457000	Gesetzblätter, Drucksorten	2221	3221	23	200,00	200,00	2 587,89	200,00	200,00	2 786,99
1/010000-510000	Geldbezüge Vertragsbedienstete der Verwaltung	2211	3211	20	455 200,00	438 700,00	365 103,25	455 200,00	438 700,00	365 103,25
1/010000-520000	Geldbezüge ganzjährig beschäftigten Angestellten	2211	3211	20	1 600,00	16 400,00	12 945,95	1 600,00	16 400,00	12 945,95
1/010000-565000	Mehrleistungsvergütungen	2211	3211	20	72 700,00	78 100,00	77 894,76	72 700,00	78 100,00	77 894,76
1/010000-569000	Sonstige Nebengebühren	2211	3211	20	1 700,00	1 400,00	1 516,56	1 700,00	1 400,00	1 516,56
1/010000-580000	Dienstgeberbeiträge zum Ausgleichsfonds für Familienbeihilfen	2212	3212	20	12 000,00	12 700,00	9 369,55	12 000,00	12 700,00	9 369,55
1/010000-582000	Sonstige Dienstgeberbeiträge zur sozialen Sicherheit	2212	3212	20	84 100,00	88 100,00	70 363,05	84 100,00	88 100,00	70 363,05
1/010000-591000	Dotierung von Rückstellungen für Abfertigungen	2214			6 600,00	5 900,00	1 304,59	0,00	0,00	0,00
1/010000-592000	Dotierung von Rückstellungen für Jubiläumszuwendungen	2214			5 700,00	4 900,00	2 755,76	0,00	0,00	0,00
1/010000-617000	Fahrzeug- und Maschinenkosten intern	2224	3224	24	1 600,00	1 600,00	1 968,83	1 600,00	1 600,00	1 968,83
1/010000-617001	Instandhaltung von Fahrzeugen	2224	3224		0,00	0,00	103,80	0,00	0,00	103,80
1/010000-631000	Telekommunikationsdienste	2222	3222	24	1 100,00	1 300,00	925,02	1 100,00	1 300,00	945,36
1/010000-670000	Versicherungen, Amtshaftpflicht	2222	3222	24	14 800,00	15 000,00	14 308,29	14 800,00	15 000,00	14 308,29
1/010000-724000	Reisegebühren	2225	3225	24	200,00	200,00	181,74	200,00	200,00	181,74
1/010000-728500	Leistungsentgelte an Firmen	2225	3225	24	8 100,00	8 000,00	6 520,16	8 100,00	8 000,00	8 540,38
1/010000-728800	Vergütung Bauhofleistungen	2225	3225	24	700,00	600,00	214,99	700,00	600,00	214,99
SU 22 / 32	**Summe Aufwendungen / Auszahlungen operative Gebarung**				**686 600,00**	**701 400,00**	**577 474,53**	**674 300,00**	**690 600,00**	**574 084,80**
SA 0 / SA 1	**(0) Nettoergebnis (21 - 22) / (1) Geldfluss operative Gebarung (31 – 32)**				**-395 600,00**	**-435 300,00**	**-215 085,56**	**-383 300,00**	**-424 600,00**	**-221 575,98**
SA01	**Saldo (01) Haushaltsrücklagen (230 - 240)**				**0,00**	**0,00**	**0,00**	**0,00**	**0,00**	**0,00**
SA00	**Saldo (00) Nettoergebnis nach Haushaltsrücklagen (Saldo 0 + Saldo 01)**				**-395 600,00**	**-435 300,00**	**-215 085,56**			
Investive Gebarung										
SU 33	**Summe Einzahlungen investive Gebarung**							**0,00**	**0,00**	**0,00**
SU 34	**Summe Auszahlungen investive Gebarung**							**0,00**	**0,00**	**0,00**
SA2	**Saldo (2) Geldfluss aus der Investiven Gebarung (33 – 34)**							**0,00**	**0,00**	**0,00**
SA3	**Saldo (3) Nettofinanzierungssaldo (Saldo 1 + Saldo 2)**							**-383 300,00**	**-424 600,00**	**-221 575,98**
Finanzierungstätigkeit										
SU 35	**Summe Einzahlungen aus der Finanzierungstätigkeit**							**0,00**	**0,00**	**0,00**
SU 36	**Summe Auszahlungen aus der Finanzierungstätigkeit**							**0,00**	**0,00**	**0,00**
SA4	**Saldo (4) Geldfluss aus der Finanzierungstätigkeit (35 – 36)**							**0,00**	**0,00**	**0,00**

ENTWURF

		MVAG EH	MVAG FH	VC QU	Ergebnisvoranschlag VA 2027	Ergebnisvoranschlag VA 2026	Ergebnisvoranschlag RA 2025	Finanzierungsvoranschlag VA 2027	Finanzierungsvoranschlag VA 2026	Finanzierungsvoranschlag RA 2025
SA5	**Saldo (5) Geldfluss aus der voranschlagswirksamen Gebarung (Saldo 3 + Saldo 4)**							**-383 300,00**	**-424 600,00**	**-221 575,98**
011	**Personalamt**									
011000	**PERSONALAMT**									
Operative Gebarung										
SU 21 / 31	**Summe Erträge / Einzahlungen operative Gebarung**				**0,00**	**0,00**	**0,00**	**0,00**	**0,00**	**0,00**
1/011000-400000	Geringwertige Wirtschaftsgüter (GWG)	2221	3221	23	300,00	300,00	0,00	300,00	300,00	0,00
1/011000-510000	Geldbezüge Vertragsbedienstete der Verwaltung	2211	3211	20	151 400,00	152 500,00	141 332,34	151 400,00	152 500,00	141 332,34
1/011000-565000	Mehrleistungsvergütungen	2211	3211	20	18 800,00	18 700,00	15 439,46	18 800,00	18 700,00	15 439,46
1/011000-569000	Sonstige Nebengebühren	2211	3211	20	900,00	700,00	688,44	900,00	700,00	688,44
1/011000-580000	Dienstgeberbeiträge zum Ausgleichsfonds für Familienbeihilfen	2212	3212	20	6 400,00	6 500,00	5 820,76	6 400,00	6 500,00	5 820,76
1/011000-582000	Sonstige Dienstgeberbeiträge zur sozialen Sicherheit	2212	3212	20	32 100,00	31 100,00	28 857,24	32 100,00	31 100,00	28 857,24
1/011000-591000	Dotierung von Rückstellungen für Abfertigungen	2214			2 800,00	2 500,00	961,42	0,00	0,00	0,00
1/011000-592000	Dotierung von Rückstellungen für Jubiläumszuwendungen	2214			900,00	1 500,00	275,51	0,00	0,00	0,00
1/011000-710000	Öffentliche Abgaben	2225	3225	24	15 000,00	15 000,00	12 628,00	15 000,00	15 000,00	12 628,00
1/011000-724000	Reisegebühren	2225	3225	24	100,00	100,00	135,56	100,00	100,00	135,56
SU 22 / 32	**Summe Aufwendungen / Auszahlungen operative Gebarung**				**228 700,00**	**228 900,00**	**206 138,73**	**225 000,00**	**224 900,00**	**204 901,80**
SA 0 / SA 1	**(0) Nettoergebnis (21 - 22) / (1) Geldfluss operative Gebarung (31 – 32)**				**-228 700,00**	**-228 900,00**	**-206 138,73**	**-225 000,00**	**-224 900,00**	**-204 901,80**
SA01	**Saldo (01) Haushaltsrücklagen (230 - 240)**				**0,00**	**0,00**	**0,00**	**0,00**	**0,00**	**0,00**
SA00	**Saldo (00) Nettoergebnis nach Haushaltsrücklagen (Saldo 0 + Saldo 01)**				**-228 700,00**	**-228 900,00**	**-206 138,73**			
Investive Gebarung										
SU 33	**Summe Einzahlungen investive Gebarung**							**0,00**	**0,00**	**0,00**
SU 34	**Summe Auszahlungen investive Gebarung**							**0,00**	**0,00**	**0,00**
SA2	**Saldo (2) Geldfluss aus der Investiven Gebarung (33 – 34)**							**0,00**	**0,00**	**0,00**
SA3	**Saldo (3) Nettofinanzierungssaldo (Saldo 1 + Saldo 2)**							**-225 000,00**	**-224 900,00**	**-204 901,80**
Finanzierungstätigkeit										
SU 35	**Summe Einzahlungen aus der Finanzierungstätigkeit**							**0,00**	**0,00**	**0,00**
SU 36	**Summe Auszahlungen aus der Finanzierungstätigkeit**							**0,00**	**0,00**	**0,00**
SA4	**Saldo (4) Geldfluss aus der Finanzierungstätigkeit (35 – 36)**							**0,00**	**0,00**	**0,00**
SA5	**Saldo (5) Geldfluss aus der voranschlagswirksamen Gebarung (Saldo 3 + Saldo 4)**							**-225 000,00**	**-224 900,00**	**-204 901,80**

ENTWURF

		MVAG EH	FH	VC	QU	Ergebnisvoranschlag VA 2027	VA 2026	RA 2025	Finanzierungsvoranschlag VA 2027	VA 2026	RA 2025
015	**Pressestelle, Amtsblatt und Öffentlichkeitsarbeit**										
015000	**BÜRGERKOMMUNIKATION UND ÖFFENTLICHKEITSARBEIT**										
Operative Gebarung											
2/015000+810000	Einnahmen aus Inseraten	2114	3114		13	20 000,00	20 000,00	13 565,48	20 000,00	20 000,00	13 565,48
2/015000+817000	Erträge aus der Auflösung von sonstigen Rückstellungen	2117				0,00	4 700,00	0,00	0,00	0,00	0,00
SU 21 / 31	**Summe Erträge / Einzahlungen operative Gebarung**					**20 000,00**	**24 700,00**	**13 565,48**	**20 000,00**	**20 000,00**	**13 565,48**
1/015000-400000	Geringwertige Wirtschaftsgüter (GWG)	2221	3221		23	1 000,00	1 000,00	303,98	1 000,00	1 000,00	822,98
1/015000-457000	Druckwerke	2221	3221		23	50 000,00	52 000,00	42 348,35	50 000,00	52 000,00	48 948,35
1/015000-510000	Geldbezüge Vertragsbedienstete der Verwaltung	2211	3211		20	102 800,00	101 000,00	120 620,04	102 800,00	101 000,00	120 620,04
1/015000-565000	Mehrleistungsvergütungen	2211	3211		20	6 800,00	7 800,00	10 365,33	6 800,00	7 800,00	10 365,33
1/015000-569000	Sonstige Nebengebühren	2211	3211		20	10 800,00	10 700,00	10 277,18	10 800,00	10 700,00	10 277,18
1/015000-580000	Dienstgeberbeiträge zum Ausgleichsfonds für Familienbeihilfen	2212	3212		20	4 300,00	4 500,00	5 243,94	4 300,00	4 500,00	5 243,94
1/015000-582000	Sonstige Dienstgeberbeiträge zur sozialen Sicherheit	2212	3212		20	25 500,00	25 300,00	29 861,36	25 500,00	25 300,00	29 861,36
1/015000-591000	Dotierung von Rückstellungen für Abfertigungen	2214				500,00	500,00	121,67	0,00	0,00	0,00
1/015000-592000	Dotierung von Rückstellungen für Jubiläumszuwendungen	2214				1 400,00	1 000,00	1 206,50	0,00	0,00	0,00
1/015000-617000	Fahrzeug- und Maschinenkosten intern	2224	3224		24	500,00	500,00	60,42	500,00	500,00	60,42
1/015000-630000	Porto	2222	3222		24	11 000,00	12 800,00	11 973,53	11 000,00	12 800,00	11 973,53
1/015000-631000	Telekommunikationsdienste	2222	3222		24	600,00	400,00	396,78	600,00	400,00	365,79
1/015000-680000	Planmäßige Abschreibung	2226				900,00	500,00	244,06	0,00	0,00	0,00
1/015000-724000	Reisegebühren	2225	3225		24	400,00	400,00	536,75	400,00	400,00	536,75
1/015000-728000	Sonstige Ausgaben	2225	3225		24	12 000,00	22 000,00	13 461,83	12 000,00	22 000,00	9 659,03
1/015000-728100	Neue Medien	2225	3225		24	25 000,00	25 000,00	26 591,70	25 000,00	25 000,00	22 655,74
1/015000-728800	Vergütung Bauhofleistungen	2225	3225		24	500,00	500,00	224,34	500,00	500,00	224,34
SU 22 / 32	**Summe Aufwendungen / Auszahlungen operative Gebarung**					**254 000,00**	**265 900,00**	**273 837,76**	**251 200,00**	**263 900,00**	**271 614,78**
SA 0 / SA 1	**(0) Nettoergebnis (21 - 22) / (1) Geldfluss operative Gebarung (31 – 32)**					**-234 000,00**	**-241 200,00**	**-260 272,28**	**-231 200,00**	**-243 900,00**	**-258 049,30**
SA01	**Saldo (01) Haushaltsrücklagen (230 - 240)**					**0,00**	**0,00**	**0,00**	**0,00**	**0,00**	**0,00**
SA00	**Saldo (00) Nettoergebnis nach Haushaltsrücklagen (Saldo 0 + Saldo 01)**					**-234 000,00**	**-241 200,00**	**-260 272,28**			
Investive Gebarung											
SU 33	**Summe Einzahlungen investive Gebarung**								**0,00**	**0,00**	**0,00**
1/015000-042000	Amts- und Betriebsausstattung		3415	2	41	0,00	0,00	0,00	2 000,00	2 000,00	1 952,50
SU 34	**Summe Auszahlungen investive Gebarung**								**2 000,00**	**2 000,00**	**1 952,50**
SA2	**Saldo (2) Geldfluss aus der Investiven Gebarung (33 – 34)**								**-2 000,00**	**-2 000,00**	**-1 952,50**
SA3	**Saldo (3) Nettofinanzierungssaldo (Saldo 1 + Saldo 2)**								**-233 200,00**	**-245 900,00**	**-260 001,80**

ENTWURF

		MVAG EH	MVAG FH	VC	QU	Ergebnisvoranschlag VA 2027	Ergebnisvoranschlag VA 2026	Ergebnisvoranschlag RA 2025	Finanzierungsvoranschlag VA 2027	Finanzierungsvoranschlag VA 2026	Finanzierungsvoranschlag RA 2025
Finanzierungstätigkeit											
SU 35	**Summe Einzahlungen aus der Finanzierungstätigkeit**								**0,00**	**0,00**	**0,00**
SU 36	**Summe Auszahlungen aus der Finanzierungstätigkeit**								**0,00**	**0,00**	**0,00**
SA4	**Saldo (4) Geldfluss aus der Finanzierungstätigkeit (35 – 36)**								**0,00**	**0,00**	**0,00**
SA5	**Saldo (5) Geldfluss aus der voranschlagswirksamen Gebarung (Saldo 3 + Saldo 4)**								**-233 200,00**	**-245 900,00**	**-260 001,80**
016	**Elektronische Datenverarbeitung**										
016000	**ELEKTRONISCHE DATENVERARBEITUNG**										
Operative Gebarung											
2/016000+816000	Kostenbeiträge (Kostenersätze) für sonstige Leistungen	2114	3114		13	30 000,00	32 000,00	1 377,60	30 000,00	32 000,00	1 377,60
2/016000+817000	Erträge aus der Auflösung von sonstigen Rückstellungen	2117				0,00	61 400,00	0,00	0,00	0,00	0,00
2/016000+829000	Ersätze	2116	3116		18	0,00	0,00	24 970,40	0,00	0,00	19 762,08
2/016000+863000	Transfers von sonstigen Trägern öffentlichen Rechts und Sozialversicherungsträgern	2121	3121			0,00	0,00	12 322,55	0,00	0,00	12 322,55
SU 21 / 31	**Summe Erträge / Einzahlungen operative Gebarung**					**30 000,00**	**93 400,00**	**38 670,55**	**30 000,00**	**32 000,00**	**33 462,23**
1/016000-400000	Geringwertige Wirtschaftsgüter (GWG)	2221	3221		23	5 000,00	5 000,00	15 941,46	5 000,00	5 000,00	10 570,69
1/016000-456000	Büromaterial	2221	3221		23	4 500,00	5 500,00	4 234,62	4 500,00	5 500,00	4 101,93
1/016000-510000	Geldbezüge Vertragsbedienstete der Verwaltung	2211	3211		20	170 000,00	171 100,00	140 882,41	170 000,00	171 100,00	140 882,41
1/016000-565000	Mehrleistungsvergütungen	2211	3211		20	2 200,00	14 100,00	15 423,53	2 200,00	14 100,00	15 423,53
1/016000-569000	Sonstige Nebengebühren	2211	3211		20	10 900,00	8 700,00	3 767,50	10 900,00	8 700,00	3 767,50
1/016000-580000	Dienstgeberbeiträge zum Ausgleichsfonds für Familienbeihilfen	2212	3212		20	6 100,00	5 700,00	4 275,40	6 100,00	5 700,00	4 275,40
1/016000-582000	Sonstige Dienstgeberbeiträge zur sozialen Sicherheit	2212	3212		20	41 600,00	46 200,00	36 409,26	41 600,00	46 200,00	36 409,26
1/016000-592000	Dotierung von Rückstellungen für Jubiläumszuwendungen	2214				3 200,00	3 100,00	3 628,30	0,00	0,00	0,00
1/016000-616000	Instandhaltung der Maschinen	2224	3224		24	1 600,00	1 600,00	1 380,17	1 600,00	1 600,00	1 380,17
1/016000-618200	Instandhaltung von sonstigen Anlagen	2224	3224			0,00	0,00	475,20	0,00	0,00	475,20
1/016000-631000	Telekommunikationsdienste	2222	3222		24	9 500,00	9 100,00	12 746,24	9 500,00	9 100,00	12 373,34
1/016000-680000	Planmäßige Abschreibung	2226				9 600,00	25 800,00	27 884,25	0,00	0,00	0,00
1/016000-724000	Reisegebühren	2225	3225		24	0,00	600,00	508,68	0,00	600,00	508,68
1/016000-728000	Schulungskosten	2225	3225		24	4 000,00	5 000,00	600,00	4 000,00	5 000,00	600,00
1/016000-728200	Softwarewartung	2225	3225		24	264 300,00	180 000,00	165 092,65	264 300,00	180 000,00	165 986,77
1/016000-728300	eGovernment Nutzungsentgelte (Fundinfo, Bürgerportal)	2225	3225		24	4 000,00	4 000,00	2 968,68	4 000,00	4 000,00	2 981,88
1/016000-728500	Leistungsentgelte an Firmen	2225	3225		24	29 200,00	41 000,00	88 738,75	29 200,00	41 000,00	89 243,14
SU 22 / 32	**Summe Aufwendungen / Auszahlungen operative Gebarung**					**565 700,00**	**526 500,00**	**524 957,10**	**552 900,00**	**497 600,00**	**488 979,90**

ENTWURF

		MVAG EH	FH	VC	QU	Ergebnisvoranschlag VA 2027	VA 2026	RA 2025	Finanzierungsvoranschlag VA 2027	VA 2026	RA 2025
SA 0 / SA 1	**(0) Nettoergebnis (21 - 22) / (1) Geldfluss operative Gebarung (31 – 32)**					**-535 700,00**	**-433 100,00**	**-486 286,55**	**-522 900,00**	**-465 600,00**	**-455 517,67**
SA01	**Saldo (01) Haushaltsrücklagen (230 - 240)**					**0,00**	**0,00**	**0,00**	**0,00**	**0,00**	**0,00**
SA00	**Saldo (00) Nettoergebnis nach Haushaltsrücklagen (Saldo 0 + Saldo 01)**					**-535 700,00**	**-433 100,00**	**-486 286,55**			
Investive Gebarung											
SU 33	**Summe Einzahlungen investive Gebarung**								**0,00**	**0,00**	**0,00**
1/016000-042000	Amtsausstattung	3415		2	41	0,00	0,00	0,00	41 000,00	16 000,00	15 157,04
1/016000-042200	EDV-Ausstattung GIS	3415		2	41	0,00	0,00	0,00	1 500,00	1 500,00	2 664,53
SU 34	**Summe Auszahlungen investive Gebarung**								**42 500,00**	**17 500,00**	**17 821,57**
SA2	**Saldo (2) Geldfluss aus der Investiven Gebarung (33 – 34)**								**-42 500,00**	**-17 500,00**	**-17 821,57**
SA3	**Saldo (3) Nettofinanzierungssaldo (Saldo 1 + Saldo 2)**								**-565 400,00**	**-483 100,00**	**-473 339,24**
Finanzierungstätigkeit											
SU 35	**Summe Einzahlungen aus der Finanzierungstätigkeit**								**0,00**	**0,00**	**0,00**
SU 36	**Summe Auszahlungen aus der Finanzierungstätigkeit**								**0,00**	**0,00**	**0,00**
SA4	**Saldo (4) Geldfluss aus der Finanzierungstätigkeit (35 – 36)**								**0,00**	**0,00**	**0,00**
SA5	**Saldo (5) Geldfluss aus der voranschlagswirksamen Gebarung (Saldo 3 + Saldo 4)**								**-565 400,00**	**-483 100,00**	**-473 339,24**
019	**Repräsentation**										
019000	**REPRÄSENTATION**										
Operative Gebarung											
SU 21 / 31	**Summe Erträge / Einzahlungen operative Gebarung**					**0,00**	**0,00**	**0,00**	**0,00**	**0,00**	**0,00**
1/019000-400000	Geringwertige Wirtschaftsgüter (GWG)	2221	3221		23	0,00	0,00	28,98	0,00	0,00	28,98
1/019000-723100	Repräsentation	2225	3225		24	1 000,00	1 000,00	1 548,60	1 000,00	1 000,00	1 548,60
1/019000-723200	Neujahrstreffen	2225	3225		24	16 200,00	27 000,00	29 761,81	16 200,00	27 000,00	31 215,65
SU 22 / 32	**Summe Aufwendungen / Auszahlungen operative Gebarung**					**17 200,00**	**28 000,00**	**31 339,39**	**17 200,00**	**28 000,00**	**32 793,23**
SA 0 / SA 1	**(0) Nettoergebnis (21 - 22) / (1) Geldfluss operative Gebarung (31 – 32)**					**-17 200,00**	**-28 000,00**	**-31 339,39**	**-17 200,00**	**-28 000,00**	**-32 793,23**
SA01	**Saldo (01) Haushaltsrücklagen (230 - 240)**					**0,00**	**0,00**	**0,00**	**0,00**	**0,00**	**0,00**
SA00	**Saldo (00) Nettoergebnis nach Haushaltsrücklagen (Saldo 0 + Saldo 01)**					**-17 200,00**	**-28 000,00**	**-31 339,39**			
Investive Gebarung											
SU 33	**Summe Einzahlungen investive Gebarung**								**0,00**	**0,00**	**0,00**
SU 34	**Summe Auszahlungen investive Gebarung**								**0,00**	**0,00**	**0,00**
SA2	**Saldo (2) Geldfluss aus der Investiven Gebarung (33 – 34)**								**0,00**	**0,00**	**0,00**
SA3	**Saldo (3) Nettofinanzierungssaldo (Saldo 1 + Saldo 2)**								**-17 200,00**	**-28 000,00**	**-32 793,23**
Finanzierungstätigkeit											
SU 35	**Summe Einzahlungen aus der Finanzierungstätigkeit**								**0,00**	**0,00**	**0,00**
SU 36	**Summe Auszahlungen aus der Finanzierungstätigkeit**								**0,00**	**0,00**	**0,00**
SA4	**Saldo (4) Geldfluss aus der Finanzierungstätigkeit (35 – 36)**								**0,00**	**0,00**	**0,00**
SA5	**Saldo (5) Geldfluss aus der voranschlagswirksamen Gebarung (Saldo 3 + Saldo 4)**								**-17 200,00**	**-28 000,00**	**-32 793,23**

ENTWURF

		MVAG EH	FH	VC	QU	Ergebnisvoranschlag VA 2027	VA 2026	RA 2025	Finanzierungsvoranschlag VA 2027	VA 2026	RA 2025
02	**Hauptverwaltung**										
022	**Standesamt**										
022000	**STANDESAMT UND STAATSBÜRGERSCHAFTS EVIDENZ**										
Operative Gebarung											
2/022000+817000	Erträge aus der Auflösung von sonstigen Rückstellungen	2117				0,00	8 500,00	0,00	0,00	0,00	0,00
2/022000+827000	Personalkostenersätze	2116	3116		18	204 800,00	197 300,00	201 012,89	204 800,00	197 300,00	135 977,83
SU 21 / 31	**Summe Erträge / Einzahlungen operative Gebarung**					**204 800,00**	**205 800,00**	**201 012,89**	**204 800,00**	**197 300,00**	**135 977,83**
1/022000-510000	Geldbezüge Vertragsbedienstete der Verwaltung	2211	3211		20	160 000,00	153 500,00	148 664,46	160 000,00	153 500,00	148 664,46
1/022000-565000	Mehrleistungsvergütungen	2211	3211		20	4 100,00	4 500,00	4 311,31	4 100,00	4 500,00	4 311,31
1/022000-566000	Zuwendungen aus Anlass von Dienstjubiläen	2212	3212		20	0,00	0,00	8 124,60	0,00	0,00	8 124,60
1/022000-569000	Sonstige Nebengebühren	2211	3211		20	500,00	500,00	475,88	500,00	500,00	475,88
1/022000-580000	Dienstgeberbeiträge zum Ausgleichsfonds für Familienbeihilfen	2212	3212		20	4 700,00	4 500,00	5 587,92	4 700,00	4 500,00	5 587,92
1/022000-582000	Sonstige Dienstgeberbeiträge zur sozialen Sicherheit	2212	3212		20	34 600,00	33 700,00	33 030,91	34 600,00	33 700,00	33 030,91
1/022000-591000	Dotierung von Rückstellungen für Abfertigungen	2214				1 500,00	1 300,00	1 212,37	0,00	0,00	0,00
1/022000-592000	Dotierung von Rückstellungen für Jubiläumszuwendungen	2214				600,00	900,00	337,97	0,00	0,00	0,00
1/022000-724000	Reisegebühren	2225	3225		24	900,00	900,00	817,81	900,00	900,00	817,81
1/022000-752100	Beitrag Standesamts- u. Staatsb.verband	2231	3231		26	168 200,00	145 800,00	135 977,83	168 200,00	145 800,00	136 318,02
SU 22 / 32	**Summe Aufwendungen / Auszahlungen operative Gebarung**					**375 100,00**	**345 600,00**	**338 541,06**	**373 000,00**	**343 400,00**	**337 330,91**
SA 0 / SA 1	**(0) Nettoergebnis (21 - 22) / (1) Geldfluss operative Gebarung (31 – 32)**					**-170 300,00**	**-139 800,00**	**-137 528,17**	**-168 200,00**	**-146 100,00**	**-201 353,08**
SA01	**Saldo (01) Haushaltsrücklagen (230 - 240)**					**0,00**	**0,00**	**0,00**	**0,00**	**0,00**	**0,00**
SA00	**Saldo (00) Nettoergebnis nach Haushaltsrücklagen (Saldo 0 + Saldo 01)**					**-170 300,00**	**-139 800,00**	**-137 528,17**			
Investive Gebarung											
SU 33	**Summe Einzahlungen investive Gebarung**								**0,00**	**0,00**	**0,00**
SU 34	**Summe Auszahlungen investive Gebarung**								**0,00**	**0,00**	**0,00**
SA2	**Saldo (2) Geldfluss aus der Investiven Gebarung (33 – 34)**								**0,00**	**0,00**	**0,00**
SA3	**Saldo (3) Nettofinanzierungssaldo (Saldo 1 + Saldo 2)**								**-168 200,00**	**-146 100,00**	**-201 353,08**
Finanzierungstätigkeit											
SU 35	**Summe Einzahlungen aus der Finanzierungstätigkeit**								**0,00**	**0,00**	**0,00**
SU 36	**Summe Auszahlungen aus der Finanzierungstätigkeit**								**0,00**	**0,00**	**0,00**
SA4	**Saldo (4) Geldfluss aus der Finanzierungstätigkeit (35 – 36)**								**0,00**	**0,00**	**0,00**
SA5	**Saldo (5) Geldfluss aus der voranschlagswirksamen Gebarung (Saldo 3 + Saldo 4)**								**-168 200,00**	**-146 100,00**	**-201 353,08**

ENTWURF

		MVAG EH	FH	VC	QU	Ergebnisvoranschlag VA 2027	VA 2026	RA 2025	Finanzierungsvoranschlag VA 2027	VA 2026	RA 2025
023	**Einwohneramt**										
023000	**EINWOHNER-(MELDE)AMT**										
Operative Gebarung											
2/023000+817000	Erträge aus der Auflösung von sonstigen Rückstellungen	2117				0,00	31 100,00	0,00	0,00	0,00	0,00
SU 21 / 31	**Summe Erträge / Einzahlungen operative Gebarung**					**0,00**	**31 100,00**	**0,00**	**0,00**	**0,00**	**0,00**
1/023000-510000	Geldbezüge Vertragsbedienstete der Verwaltung	2211	3211		20	67 800,00	123 000,00	93 606,10	67 800,00	123 000,00	93 606,10
1/023000-520000	Geldbezüge der ganzjährig beschäftigten Angestellten	2211	3211		20	1 100,00	0,00	0,00	1 100,00	0,00	0,00
1/023000-565000	Mehrleistungsvergütungen	2211	3211		20	1 700,00	4 700,00	3 447,55	1 700,00	4 700,00	3 447,55
1/023000-569000	Sonstige Nebengebühren	2211	3211		20	700,00	700,00	698,30	700,00	700,00	698,30
1/023000-580000	Dienstgeberbeiträge zum Ausgleichsfonds für Familienbeihilfen	2212	3212		20	2 700,00	2 800,00	2 967,07	2 700,00	2 800,00	2 967,07
1/023000-582000	Sonstige Dienstgeberbeiträge zur sozialen Sicherheit	2212	3212		20	15 200,00	25 100,00	24 350,08	15 200,00	25 100,00	24 350,08
1/023000-591000	Dotierung von Rückstellungen für Abfertigungen	2214				0,00	0,00	2 187,22	0,00	0,00	0,00
1/023000-592000	Dotierung von Rückstellungen für Jubiläumszuwendungen	2214				1 000,00	900,00	711,74	0,00	0,00	0,00
1/023000-724000	Reisegebühren	2225	3225		24	300,00	100,00	299,22	300,00	100,00	299,22
SU 22 / 32	**Summe Aufwendungen / Auszahlungen operative Gebarung**					**90 500,00**	**157 300,00**	**128 267,28**	**89 500,00**	**156 400,00**	**125 368,32**
SA 0 / SA 1	**(0) Nettoergebnis (21 - 22) / (1) Geldfluss operative Gebarung (31 – 32)**					**-90 500,00**	**-126 200,00**	**-128 267,28**	**-89 500,00**	**-156 400,00**	**-125 368,32**
SA01	**Saldo (01) Haushaltsrücklagen (230 - 240)**					**0,00**	**0,00**	**0,00**	**0,00**	**0,00**	**0,00**
SA00	**Saldo (00) Nettoergebnis nach Haushaltsrücklagen (Saldo 0 + Saldo 01)**					**-90 500,00**	**-126 200,00**	**-128 267,28**			
Investive Gebarung											
SU 33	**Summe Einzahlungen investive Gebarung**								**0,00**	**0,00**	**0,00**
SU 34	**Summe Auszahlungen investive Gebarung**								**0,00**	**0,00**	**0,00**
SA2	**Saldo (2) Geldfluss aus der Investiven Gebarung (33 – 34)**								**0,00**	**0,00**	**0,00**
SA3	**Saldo (3) Nettofinanzierungssaldo (Saldo 1 + Saldo 2)**								**-89 500,00**	**-156 400,00**	**-125 368,32**
Finanzierungstätigkeit											
SU 35	**Summe Einzahlungen aus der Finanzierungstätigkeit**								**0,00**	**0,00**	**0,00**
SU 36	**Summe Auszahlungen aus der Finanzierungstätigkeit**								**0,00**	**0,00**	**0,00**
SA4	**Saldo (4) Geldfluss aus der Finanzierungstätigkeit (35 – 36)**								**0,00**	**0,00**	**0,00**
SA5	**Saldo (5) Geldfluss aus der voranschlagswirksamen Gebarung (Saldo 3 + Saldo 4)**								**-89 500,00**	**-156 400,00**	**-125 368,32**
024	**Wahlamt**										
024000	**WAHLAMT**										
Operative Gebarung											
2/024000+816000	Vergütung für Wählerevidenz	2114	3114		13	6 000,00	6 000,00	4 894,40	6 000,00	6 000,00	4 894,40

ENTWURF

		MVAG EH	MVAG FH	VC QU	Ergebnisvoranschlag VA 2027	Ergebnisvoranschlag VA 2026	Ergebnisvoranschlag RA 2025	Finanzierungsvoranschlag VA 2027	Finanzierungsvoranschlag VA 2026	Finanzierungsvoranschlag RA 2025
2/024000+816100	Kostenbeiträge von Land oder Bund	2114	3114	13	4 700,00	48 300,00	14 699,52	4 700,00	48 300,00	14 699,52
2/024000+817000	Erträge aus der Auflösung von sonstigen Rückstellungen	2117			0,00	13 300,00	0,00	0,00	0,00	0,00
SU 21 / 31	**Summe Erträge / Einzahlungen operative Gebarung**				**10 700,00**	**67 600,00**	**19 593,92**	**10 700,00**	**54 300,00**	**19 593,92**
1/024000-400000	Geringwertige Wirtschaftsgüter (GWG)	2221	3221	23	1 500,00	1 500,00	0,00	1 500,00	1 500,00	0,00
1/024000-456000	Büromaterial	2221	3221	23	0,00	100,00	102,79	0,00	100,00	102,79
1/024000-510000	Geldbezüge Vertragsbedienstete der Verwaltung	2211	3211	20	37 100,00	63 400,00	47 643,52	37 100,00	63 400,00	47 643,52
1/024000-520000	Geldbezüge der ganzjährig beschäftigten Angestellten	2211	3211	20	600,00	0,00	0,00	600,00	0,00	0,00
1/024000-565000	Mehrleistungsvergütungen	2211	3211	20	900,00	2 300,00	1 655,09	900,00	2 300,00	1 655,09
1/024000-569000	Sonstige Nebengebühren	2211	3211	20	400,00	400,00	335,14	400,00	400,00	335,14
1/024000-580000	Dienstgeberbeiträge zum Ausgleichsfonds für Familienbeihilfen	2212	3212	20	1 500,00	1 500,00	1 560,56	1 500,00	1 500,00	1 560,56
1/024000-582000	Sonstige Dienstgeberbeiträge zur sozialen Sicherheit	2212	3212	20	8 300,00	12 500,00	12 088,63	8 300,00	12 500,00	12 088,63
1/024000-591000	Dotierung von Rückstellungen für Abfertigungen	2214			0,00	0,00	937,39	0,00	0,00	0,00
1/024000-592000	Dotierung von Rückstellungen für Jubiläumszuwendungen	2214			600,00	500,00	222,24	0,00	0,00	0,00
1/024000-617000	Fahrzeug- und Maschinenkosten intern	2224	3224	24	100,00	100,00	660,51	100,00	100,00	660,51
1/024000-618000	Instandhaltung der Einrichtungen	2224	3224	24	300,00	300,00	0,00	300,00	300,00	0,00
1/024000-630000	Porto	2222	3222	24	0,00	0,00	16 045,37	0,00	0,00	16 045,37
1/024000-680000	Planmäßige Abschreibung	2226			700,00	800,00	1 150,10	0,00	0,00	0,00
1/024000-724000	Reisegebühren	2225	3225	24	200,00	200,00	199,50	200,00	200,00	199,50
1/024000-728100	Amtspauschale für Wahlkommission	2225	3225	24	0,00	1 000,00	10 397,00	0,00	1 000,00	10 397,00
1/024000-728500	Leistungsentgelte an Firmen	2225	3225	24	0,00	0,00	2 695,84	0,00	0,00	2 695,84
1/024000-728800	Vergütung Bauhofleistungen	2225	3225	24	0,00	400,00	7 010,29	0,00	400,00	7 010,29
SU 22 / 32	**Summe Aufwendungen / Auszahlungen operative Gebarung**				**52 200,00**	**85 000,00**	**102 703,97**	**50 900,00**	**83 700,00**	**100 394,24**
SA 0 / SA 1	**(0) Nettoergebnis (21 - 22) / (1) Geldfluss operative Gebarung (31 – 32)**				**-41 500,00**	**-17 400,00**	**-83 110,05**	**-40 200,00**	**-29 400,00**	**-80 800,32**
SA01	**Saldo (01) Haushaltsrücklagen (230 - 240)**				**0,00**	**0,00**	**0,00**	**0,00**	**0,00**	**0,00**
SA00	**Saldo (00) Nettoergebnis nach Haushaltsrücklagen (Saldo 0 + Saldo 01)**				**-41 500,00**	**-17 400,00**	**-83 110,05**			
Investive Gebarung										
SU 33	**Summe Einzahlungen investive Gebarung**							**0,00**	**0,00**	**0,00**
SU 34	**Summe Auszahlungen investive Gebarung**							**0,00**	**0,00**	**0,00**
SA2	**Saldo (2) Geldfluss aus der Investiven Gebarung (33 – 34)**							**0,00**	**0,00**	**0,00**
SA3	**Saldo (3) Nettofinanzierungssaldo (Saldo 1 + Saldo 2)**							**-40 200,00**	**-29 400,00**	**-80 800,32**
Finanzierungstätigkeit										
SU 35	**Summe Einzahlungen aus der Finanzierungstätigkeit**							**0,00**	**0,00**	**0,00**
SU 36	**Summe Auszahlungen aus der Finanzierungstätigkeit**							**0,00**	**0,00**	**0,00**

ENTWURF

		MVAG EH	MVAG FH	VC	QU	Ergebnisvoranschlag VA 2027	Ergebnisvoranschlag VA 2026	Ergebnisvoranschlag RA 2025	Finanzierungsvoranschlag VA 2027	Finanzierungsvoranschlag VA 2026	Finanzierungsvoranschlag RA 2025
SA4	**Saldo (4) Geldfluss aus der Finanzierungstätigkeit (35 – 36)**								**0,00**	**0,00**	**0,00**
SA5	**Saldo (5) Geldfluss aus der voranschlagswirksamen Gebarung (Saldo 3 + Saldo 4)**								**-40 200,00**	**-29 400,00**	**-80 800,32**
029	**Amtsgebäude**										
029000	**AMTSGEBÄUDE (GEMEINSAME AUFWENDUNGEN)**										
Operative Gebarung											
2/029000+804000	Veräußerungen von Amts-, Betriebs- und Geschäftsausstattung	2116				0,00	0,00	820,00	0,00	0,00	0,00
2/029000+811000	Mieten und Betriebskosten	2115	3115		14	75 000,00	77 800,00	69 252,94	75 000,00	77 800,00	65 752,94
2/029000+816000	Postgebühren - Ersätze	2114	3114		13	5 000,00	4 800,00	5 318,37	5 000,00	4 800,00	7 856,47
2/029000+828000	Telefongebühren - Ersätze	2116	3116		18	300,00	600,00	200,00	300,00	600,00	200,00
2/029000+828100	Ersätze für Kopien	2116	3116		18	100,00	100,00	16,30	100,00	100,00	16,30
2/029000+829000	Sonstige Einnahmen	2116	3116		18	300,00	300,00	285,00	300,00	300,00	285,00
2/029000+860000	Transfers von Bund, Bundesfonds und Bundeskammern	2121	3121			0,00	0,00	2 650,00	0,00	0,00	2 650,00
SU 21 / 31	**Summe Erträge / Einzahlungen operative Gebarung**					**80 700,00**	**83 600,00**	**78 542,61**	**80 700,00**	**83 600,00**	**76 760,71**
1/029000-400000	Geringwertige Wirtschaftsgüter (GWG)	2221	3221		23	6 800,00	3 500,00	4 082,06	6 800,00	3 500,00	4 772,06
1/029000-400100	Dientsbekleidung	2221	3221		23	500,00	500,00	0,00	500,00	500,00	0,00
1/029000-454000	Reinigungsmittel	2221	3221		23	1 600,00	1 500,00	2 140,49	1 600,00	1 500,00	1 910,09
1/029000-457000	Druckwerke	2221	3221		23	600,00	600,00	484,20	600,00	600,00	484,20
1/029000-459000	Sonstige Verbrauchsgüter	2221	3221		23	3 200,00	3 200,00	4 781,76	3 200,00	3 200,00	4 781,76
1/029000-510000	Geldbezüge Vertragsbedienstete der Verwaltung	2211	3211		20	4 600,00	4 600,00	4 327,62	4 600,00	4 600,00	4 327,62
1/029000-511000	Geldbezüge VB handwerkl. Verwendung	2211	3211		20	45 500,00	44 900,00	43 120,70	45 500,00	44 900,00	43 120,70
1/029000-565000	Mehrleistungsvergütungen	2211	3211		20	4 600,00	7 300,00	6 206,62	4 600,00	7 300,00	6 206,62
1/029000-569000	Sonstige Nebengebühren	2211	3211		20	200,00	200,00	108,00	200,00	200,00	108,00
1/029000-580000	Dienstgeberbeiträge zum Ausgleichsfonds für Familienbeihilfen	2212	3212		20	2 100,00	2 200,00	1 992,48	2 100,00	2 200,00	1 992,48
1/029000-582000	Sonstige Dienstgeberbeiträge zur sozialen Sicherheit	2212	3212		20	11 700,00	12 100,00	11 414,33	11 700,00	12 100,00	11 414,33
1/029000-592000	Dotierung von Rückstellungen für Jubiläumszuwendungen	2214				500,00	500,00	391,24	0,00	0,00	0,00
1/029000-600000	Strom	2222	3222		24	33 000,00	32 000,00	30 743,38	33 000,00	32 000,00	30 743,38
1/029000-600100	Gas Minoritenkloster	2222	3222		24	7 000,00	7 000,00	5 514,31	7 000,00	7 000,00	5 475,79
1/029000-614000	Instandhaltung Gebäude	2224	3224		24	99 500,00	12 000,00	9 053,53	99 500,00	12 000,00	28 030,52
1/029000-616000	Instandhaltung von Maschinen und maschinellen Anlagen	2224	3224		24	27 500,00	27 500,00	20 654,97	27 500,00	27 500,00	20 507,67
1/029000-617000	Fahrzeug- und Maschinenkosten intern	2224	3224		24	4 000,00	4 000,00	3 314,11	4 000,00	4 000,00	3 314,11
1/029000-618000	Instandhaltung der Einrichtungen	2224	3224		24	600,00	600,00	0,00	600,00	600,00	420,00
1/029000-630000	Porto	2222	3222		24	100 000,00	85 000,00	137 566,67	100 000,00	85 000,00	141 775,86

ENTWURF

		MVAG EH	FH	VC	QU	Ergebnisvoranschlag VA 2027	VA 2026	RA 2025	Finanzierungsvoranschlag VA 2027	VA 2026	RA 2025
1/029000-631000	Telekommunikationsdienste	2222	3222	24		10 500,00	10 500,00	8 213,83	10 500,00	10 500,00	8 917,69
1/029000-650000	Kreditzinsen	2241	3241	25		500,00	600,00	609,06	500,00	600,00	609,06
1/029000-670000	Versicherungen Minoritenkloster	2222	3222	24		13 400,00	13 200,00	12 989,50	13 400,00	13 200,00	12 989,50
1/029000-680000	Planmäßige Abschreibung	2226				15 700,00	15 800,00	16 317,65	0,00	0,00	0,00
1/029000-700000	Mieten	2223	3223	24		4 200,00	4 200,00	3 010,90	4 200,00	4 200,00	3 010,90
1/029000-710000	Öffentl. Abgaben Minoritenkloster	2225	3225	24		20 000,00	19 000,00	17 238,83	20 000,00	19 000,00	17 238,83
1/029000-724000	Reisegebühren	2225	3225	24		100,00	100,00	83,88	100,00	100,00	83,88
1/029000-728000	Sonstige Ausgaben Minoritenkloster	2225	3225	24		124 000,00	100 000,00	117 952,79	124 000,00	100 000,00	109 127,21
1/029000-728100	Teilrefundierung Parkkosten	2225	3225	24		0,00	0,00	1 183,85	0,00	0,00	1 167,65
1/029000-728800	Vergütung Bauhofleistungen	2225	3225	24		27 000,00	27 000,00	28 246,17	27 000,00	27 000,00	28 246,17
SU 22 / 32	**Summe Aufwendungen / Auszahlungen operative Gebarung**					**568 900,00**	**439 600,00**	**491 742,93**	**552 700,00**	**423 300,00**	**490 776,08**
SA 0 / SA 1	**(0) Nettoergebnis (21 - 22) / (1) Geldfluss operative Gebarung (31 – 32)**					**-488 200,00**	**-356 000,00**	**-413 200,32**	**-472 000,00**	**-339 700,00**	**-414 015,37**
SA01	**Saldo (01) Haushaltsrücklagen (230 - 240)**					**0,00**	**0,00**	**0,00**	**0,00**	**0,00**	**0,00**
SA00	**Saldo (00) Nettoergebnis nach Haushaltsrücklagen (Saldo 0 + Saldo 01)**					**-488 200,00**	**-356 000,00**	**-413 200,32**			
Investive Gebarung											
2/029000+804000	Veräußerungen von Amts-, Betriebs- und Geschäftsausstattung		3315			0,00	0,00	0,00	0,00	0,00	820,00
SU 33	**Summe Einzahlungen investive Gebarung**								**0,00**	**0,00**	**820,00**
1/029000-042000	Betriebsausstattung		3415	2	41	0,00	0,00	0,00	10 000,00	5 000,00	9 636,46
SU 34	**Summe Auszahlungen investive Gebarung**								**10 000,00**	**5 000,00**	**9 636,46**
SA2	**Saldo (2) Geldfluss aus der Investiven Gebarung (33 – 34)**								**-10 000,00**	**-5 000,00**	**-8 816,46**
SA3	**Saldo (3) Nettofinanzierungssaldo (Saldo 1 + Saldo 2)**								**-482 000,00**	**-344 700,00**	**-422 831,83**
Finanzierungstätigkeit											
SU 35	**Summe Einzahlungen aus der Finanzierungstätigkeit**								**0,00**	**0,00**	**0,00**
1/029000-346600	Darlehen BAWAG-PSK		3614	65		0,00	0,00	0,00	3 900,00	3 900,00	3 809,34
SU 36	**Summe Auszahlungen aus der Finanzierungstätigkeit**								**3 900,00**	**3 900,00**	**3 809,34**
SA4	**Saldo (4) Geldfluss aus der Finanzierungstätigkeit (35 – 36)**								**-3 900,00**	**-3 900,00**	**-3 809,34**
SA5	**Saldo (5) Geldfluss aus der voranschlagswirksamen Gebarung (Saldo 3 + Saldo 4)**								**-485 900,00**	**-348 600,00**	**-426 641,17**

03 Bauverwaltung

030 Bauamt

030000 BAUAMT

Operative Gebarung											
2/030000+816000	Kostenersätze Entschädigung - GWR-Eintragungen	2114	3114	13		1 000,00	1 000,00	736,05	1 000,00	1 000,00	736,05
2/030000+816100	Personalkostenersätze	2114	3114	13		0,00	0,00	17 640,82	0,00	0,00	17 640,82

ENTWURF

		MVAG EH	FH	VC	QU	Ergebnisvoranschlag VA 2027	VA 2026	RA 2025	Finanzierungsvoranschlag VA 2027	VA 2026	RA 2025
2/030000+817000	Erträge aus der Auflösung von sonstigen Rückstellungen	2117				10 800,00	7 600,00	312,34	0,00	0,00	0,00
SU 21 / 31	**Summe Erträge / Einzahlungen operative Gebarung**					**11 800,00**	**8 600,00**	**18 689,21**	**1 000,00**	**1 000,00**	**18 376,87**
1/030000-400000	Geringwertige Wirtschaftsgüter (GWG)	2221	3221	23		100,00	100,00	0,00	100,00	100,00	0,00
1/030000-400100	Dienstbekleidung	2221	3221	23		100,00	100,00	0,00	100,00	100,00	0,00
1/030000-456000	Büromaterial	2221	3221	23		100,00	100,00	0,00	100,00	100,00	0,00
1/030000-457000	Gesetzblätter, Druckwerke	2221	3221	23		500,00	500,00	699,49	500,00	500,00	699,49
1/030000-510000	Geldbezüge Vertragsbedienstete der Verwaltung	2211	3211	20		273 200,00	280 100,00	268 332,23	273 200,00	280 100,00	268 332,23
1/030000-565000	Mehrleistungsvergütungen	2211	3211	20		28 500,00	28 200,00	27 602,52	28 500,00	28 200,00	27 602,52
1/030000-566000	Zuwendungen aus Anlass von Dienstjubiläen	2212	3212	20		10 800,00	0,00	0,00	10 800,00	0,00	0,00
1/030000-569000	Sonstige Nebengebühren	2211	3211	20		800,00	800,00	775,88	800,00	800,00	775,88
1/030000-580000	Dienstgeberbeiträge zum Ausgleichsfonds für Familienbeihilfen	2212	3212	20		10 200,00	11 200,00	11 051,29	10 200,00	11 200,00	11 051,29
1/030000-582000	Sonstige Dienstgeberbeiträge zur sozialen Sicherheit	2212	3212	20		64 400,00	65 400,00	62 729,72	64 400,00	65 400,00	62 729,72
1/030000-591000	Dotierung von Rückstellungen für Abfertigungen	2214				2 900,00	2 500,00	2 070,57	0,00	0,00	0,00
1/030000-592000	Dotierung von Rückstellungen für Jubiläumszuwendungen	2214				3 300,00	4 800,00	3 403,01	0,00	0,00	0,00
1/030000-617000	Fahrzeug- und Maschinenkosten intern	2224	3224	24		100,00	100,00	0,00	100,00	100,00	0,00
1/030000-618000	Instandhaltung der Einrichtungen	2224	3224	24		200,00	200,00	0,00	200,00	200,00	0,00
1/030000-631000	Telekommunikationsdienste	2222	3222	24		2 400,00	2 400,00	2 805,23	2 400,00	2 400,00	2 693,40
1/030000-680000	Planmäßige Abschreibung	2226				600,00	800,00	1 127,65	0,00	0,00	0,00
1/030000-724000	Reisegebühren	2225	3225	24		1 200,00	2 300,00	2 536,74	1 200,00	2 300,00	2 536,74
1/030000-728000	Honorare an Einzelpersonen	2225	3225	24		20 000,00	4 000,00	7 914,41	20 000,00	4 000,00	7 914,41
1/030000-728800	Vergütung Bauhofleistungen	2225	3225	24		1 300,00	1 300,00	0,00	1 300,00	1 300,00	0,00
SU 22 / 32	**Summe Aufwendungen / Auszahlungen operative Gebarung**					**420 700,00**	**404 900,00**	**391 048,74**	**413 900,00**	**396 800,00**	**384 335,68**
SA 0 / SA 1	**(0) Nettoergebnis (21 - 22) / (1) Geldfluss operative Gebarung (31 – 32)**					**-408 900,00**	**-396 300,00**	**-372 359,53**	**-412 900,00**	**-395 800,00**	**-365 958,81**
SA01	**Saldo (01) Haushaltsrücklagen (230 - 240)**					**0,00**	**0,00**	**0,00**	**0,00**	**0,00**	**0,00**
SA00	**Saldo (00) Nettoergebnis nach Haushaltsrücklagen (Saldo 0 + Saldo 01)**					**-408 900,00**	**-396 300,00**	**-372 359,53**			
Investive Gebarung											
SU 33	**Summe Einzahlungen investive Gebarung**								**0,00**	**0,00**	**0,00**
1/030000-042000	Amtsausstattung		3415	2	41	0,00	0,00	0,00	800,00	800,00	1 139,00
SU 34	**Summe Auszahlungen investive Gebarung**								**800,00**	**800,00**	**1 139,00**
SA2	**Saldo (2) Geldfluss aus der Investiven Gebarung (33 – 34)**								**-800,00**	**-800,00**	**-1 139,00**
SA3	**Saldo (3) Nettofinanzierungssaldo (Saldo 1 + Saldo 2)**								**-413 700,00**	**-396 600,00**	**-367 097,81**
Finanzierungstätigkeit											
SU 35	**Summe Einzahlungen aus der Finanzierungstätigkeit**								**0,00**	**0,00**	**0,00**

ENTWURF

		MVAG EH	FH	VC QU	Ergebnisvoranschlag VA 2027	VA 2026	RA 2025	Finanzierungsvoranschlag VA 2027	VA 2026	RA 2025
SU 36	**Summe Auszahlungen aus der Finanzierungstätigkeit**							**0,00**	**0,00**	**0,00**
SA4	**Saldo (4) Geldfluss aus der Finanzierungstätigkeit (35 – 36)**							**0,00**	**0,00**	**0,00**
SA5	**Saldo (5) Geldfluss aus der voranschlagswirksamen Gebarung (Saldo 3 + Saldo 4)**							**-413 700,00**	**-396 600,00**	**-367 097,81**
031	**Amt für Raumordnung und Raumplanung**									
031000	**RAUMORDNUNG UND RAUMPLANUNG**									
Operative Gebarung										
2/031000+860000	Transfers von Bund, Bundesfonds und Bundeskammern	2121	3121		14 000,00	0,00	0,00	14 000,00	0,00	0,00
SU 21 / 31	**Summe Erträge / Einzahlungen operative Gebarung**				**14 000,00**	**0,00**	**0,00**	**14 000,00**	**0,00**	**0,00**
1/031000-680000	Planmäßige Abschreibung	2226			0,00	300,00	340,10	0,00	0,00	0,00
1/031000-728000	Planungskosten Flächenwidmungsplan	2225	3225	24	30 000,00	30 000,00	16 770,90	30 000,00	30 000,00	27 388,50
1/031000-728100	Planungskosten für Bebauungsplan	2225	3225	24	15 000,00	25 000,00	16 360,60	15 000,00	25 000,00	24 532,12
1/031000-728600	Leistungsentgelte an Einzelpersonen	2225	3225	24	6 000,00	28 000,00	4 000,00	6 000,00	28 000,00	6 489,76
1/031000-728800	Vergütung Bauhofleistungen	2225	3225	24	200,00	200,00	0,00	200,00	200,00	0,00
SU 22 / 32	**Summe Aufwendungen / Auszahlungen operative Gebarung**				**51 200,00**	**83 500,00**	**37 471,60**	**51 200,00**	**83 200,00**	**58 410,38**
SA 0 / SA 1	**(0) Nettoergebnis (21 - 22) / (1) Geldfluss operative Gebarung (31 – 32)**				**-37 200,00**	**-83 500,00**	**-37 471,60**	**-37 200,00**	**-83 200,00**	**-58 410,38**
SA01	**Saldo (01) Haushaltsrücklagen (230 - 240)**				**0,00**	**0,00**	**0,00**	**0,00**	**0,00**	**0,00**
SA00	**Saldo (00) Nettoergebnis nach Haushaltsrücklagen (Saldo 0 + Saldo 01)**				**-37 200,00**	**-83 500,00**	**-37 471,60**			
Investive Gebarung										
SU 33	**Summe Einzahlungen investive Gebarung**							**0,00**	**0,00**	**0,00**
SU 34	**Summe Auszahlungen investive Gebarung**							**0,00**	**0,00**	**0,00**
SA2	**Saldo (2) Geldfluss aus der Investiven Gebarung (33 – 34)**							**0,00**	**0,00**	**0,00**
SA3	**Saldo (3) Nettofinanzierungssaldo (Saldo 1 + Saldo 2)**							**-37 200,00**	**-83 200,00**	**-58 410,38**
Finanzierungstätigkeit										
SU 35	**Summe Einzahlungen aus der Finanzierungstätigkeit**							**0,00**	**0,00**	**0,00**
SU 36	**Summe Auszahlungen aus der Finanzierungstätigkeit**							**0,00**	**0,00**	**0,00**
SA4	**Saldo (4) Geldfluss aus der Finanzierungstätigkeit (35 – 36)**							**0,00**	**0,00**	**0,00**
SA5	**Saldo (5) Geldfluss aus der voranschlagswirksamen Gebarung (Saldo 3 + Saldo 4)**							**-37 200,00**	**-83 200,00**	**-58 410,38**
06	**Sonstige Maßnahmen**									
060	**Beiträge an Verbände, Vereine oder sonstige Organisationen**									
060000	**BEITRÄGE AN VEREINE UND SONSTIGE ORGANISATIONEN**									
Operative Gebarung										
SU 21 / 31	**Summe Erträge / Einzahlungen operative Gebarung**				**0,00**	**0,00**	**0,00**	**0,00**	**0,00**	**0,00**
1/060000-726000	Beiträge an Vereine und Verbände	2225	3225	24	114 400,00	108 700,00	99 361,73	114 400,00	108 700,00	99 361,73
SU 22 / 32	**Summe Aufwendungen / Auszahlungen operative Gebarung**				**114 400,00**	**108 700,00**	**99 361,73**	**114 400,00**	**108 700,00**	**99 361,73**

ENTWURF

		MVAG EH	FH	VC	QU	Ergebnisvoranschlag VA 2027	VA 2026	RA 2025	Finanzierungsvoranschlag VA 2027	VA 2026	RA 2025
SA 0 / SA 1	**(0) Nettoergebnis (21 - 22) / (1) Geldfluss operative Gebarung (31 – 32)**					**-114 400,00**	**-108 700,00**	**-99 361,73**	**-114 400,00**	**-108 700,00**	**-99 361,73**
SA01	**Saldo (01) Haushaltsrücklagen (230 - 240)**					**0,00**	**0,00**	**0,00**	**0,00**	**0,00**	**0,00**
SA00	**Saldo (00) Nettoergebnis nach Haushaltsrücklagen (Saldo 0 + Saldo 01)**					**-114 400,00**	**-108 700,00**	**-99 361,73**			
Investive Gebarung											
SU 33	**Summe Einzahlungen investive Gebarung**								**0,00**	**0,00**	**0,00**
SU 34	**Summe Auszahlungen investive Gebarung**								**0,00**	**0,00**	**0,00**
SA2	**Saldo (2) Geldfluss aus der Investiven Gebarung (33 – 34)**								**0,00**	**0,00**	**0,00**
SA3	**Saldo (3) Nettofinanzierungssaldo (Saldo 1 + Saldo 2)**								**-114 400,00**	**-108 700,00**	**-99 361,73**
Finanzierungstätigkeit											
SU 35	**Summe Einzahlungen aus der Finanzierungstätigkeit**								**0,00**	**0,00**	**0,00**
SU 36	**Summe Auszahlungen aus der Finanzierungstätigkeit**								**0,00**	**0,00**	**0,00**
SA4	**Saldo (4) Geldfluss aus der Finanzierungstätigkeit (35 – 36)**								**0,00**	**0,00**	**0,00**
SA5	**Saldo (5) Geldfluss aus der voranschlagswirksamen Gebarung (Saldo 3 + Saldo 4)**								**-114 400,00**	**-108 700,00**	**-99 361,73**
061	**Sonstige Subventionen**										
061000	**SUBVENTIONEN AN VEREINE**										
Operative Gebarung											
SU 21 / 31	**Summe Erträge / Einzahlungen operative Gebarung**					**0,00**	**0,00**	**0,00**	**0,00**	**0,00**	**0,00**
1/061000-617000	Fahrzeug- und Maschinenkosten intern	2224	3224		24	100,00	100,00	0,00	100,00	100,00	0,00
1/061000-728800	Vergütung Bauhofleistungen	2225	3225		24	1 000,00	1 000,00	0,00	1 000,00	1 000,00	0,00
1/061000-757000	Subventionen Sportvereine	2234	3234		27	367 000,00	342 000,00	420 328,66	367 000,00	342 000,00	439 942,34
1/061000-757100	Subventionen Jugendvereine	2234	3234		27	2 400,00	12 400,00	17 703,86	2 400,00	12 400,00	17 223,86
1/061000-757200	Subventionen kulturelle Vereine	2234	3234		27	9 100,00	9 100,00	19 541,00	9 100,00	9 100,00	11 425,00
1/061000-757300	Subventionen soziale Vereine	2234	3234		27	32 000,00	32 000,00	47 410,00	32 000,00	32 000,00	45 900,00
SU 22 / 32	**Summe Aufwendungen / Auszahlungen operative Gebarung**					**411 600,00**	**396 600,00**	**504 983,52**	**411 600,00**	**396 600,00**	**514 491,20**
SA 0 / SA 1	**(0) Nettoergebnis (21 - 22) / (1) Geldfluss operative Gebarung (31 – 32)**					**-411 600,00**	**-396 600,00**	**-504 983,52**	**-411 600,00**	**-396 600,00**	**-514 491,20**
SA01	**Saldo (01) Haushaltsrücklagen (230 - 240)**					**0,00**	**0,00**	**0,00**	**0,00**	**0,00**	**0,00**
SA00	**Saldo (00) Nettoergebnis nach Haushaltsrücklagen (Saldo 0 + Saldo 01)**					**-411 600,00**	**-396 600,00**	**-504 983,52**			
Investive Gebarung											
SU 33	**Summe Einzahlungen investive Gebarung**								**0,00**	**0,00**	**0,00**
SU 34	**Summe Auszahlungen investive Gebarung**								**0,00**	**0,00**	**0,00**
SA2	**Saldo (2) Geldfluss aus der Investiven Gebarung (33 – 34)**								**0,00**	**0,00**	**0,00**
SA3	**Saldo (3) Nettofinanzierungssaldo (Saldo 1 + Saldo 2)**								**-411 600,00**	**-396 600,00**	**-514 491,20**
Finanzierungstätigkeit											
SU 35	**Summe Einzahlungen aus der Finanzierungstätigkeit**								**0,00**	**0,00**	**0,00**
SU 36	**Summe Auszahlungen aus der Finanzierungstätigkeit**								**0,00**	**0,00**	**0,00**
SA4	**Saldo (4) Geldfluss aus der Finanzierungstätigkeit (35 – 36)**								**0,00**	**0,00**	**0,00**

ENTWURF

		MVAG EH	MVAG FH	VC QU	Ergebnisvoranschlag VA 2027	Ergebnisvoranschlag VA 2026	Ergebnisvoranschlag RA 2025	Finanzierungsvoranschlag VA 2027	Finanzierungsvoranschlag VA 2026	Finanzierungsvoranschlag RA 2025
SA5	**Saldo (5) Geldfluss aus der voranschlagswirksamen Gebarung (Saldo 3 + Saldo 4)**							**-411 600,00**	**-396 600,00**	**-514 491,20**
062	**Ehrungen und Auszeichnungen**									
062000	**EHRUNGEN UND EHRENGESCHENKE**									
Operative Gebarung										
SU 21 / 31	**Summe Erträge / Einzahlungen operative Gebarung**				**0,00**	**0,00**	**0,00**	**0,00**	**0,00**	**0,00**
1/062000-413000	Ehrengeschenke	2221	3221	23	20 900,00	15 200,00	2 649,00	20 900,00	15 200,00	2 649,00
1/062000-617000	Fahrzeug- und Maschinenkosten intern	2224	3224	24	400,00	400,00	301,17	400,00	400,00	301,17
1/062000-723000	Amtspauschalien und Repräsentationsaufwendungen	2225	3225	24	9 600,00	9 100,00	821,50	9 600,00	9 100,00	971,50
1/062000-728800	Vergütung Bauhofleistungen	2225	3225	24	2 000,00	2 000,00	1 973,54	2 000,00	2 000,00	1 973,54
1/062000-768000	Geburtstage u. Hochzeitstage	2234	3234	27	11 000,00	11 000,00	10 231,66	11 000,00	11 000,00	10 100,66
SU 22 / 32	**Summe Aufwendungen / Auszahlungen operative Gebarung**				**43 900,00**	**37 700,00**	**15 976,87**	**43 900,00**	**37 700,00**	**15 995,87**
SA 0 / SA 1	**(0) Nettoergebnis (21 - 22) / (1) Geldfluss operative Gebarung (31 – 32)**				**-43 900,00**	**-37 700,00**	**-15 976,87**	**-43 900,00**	**-37 700,00**	**-15 995,87**
SA01	**Saldo (01) Haushaltsrücklagen (230 - 240)**				**0,00**	**0,00**	**0,00**	**0,00**	**0,00**	**0,00**
SA00	**Saldo (00) Nettoergebnis nach Haushaltsrücklagen (Saldo 0 + Saldo 01)**				**-43 900,00**	**-37 700,00**	**-15 976,87**			
Investive Gebarung										
SU 33	**Summe Einzahlungen investive Gebarung**							**0,00**	**0,00**	**0,00**
SU 34	**Summe Auszahlungen investive Gebarung**							**0,00**	**0,00**	**0,00**
SA2	**Saldo (2) Geldfluss aus der Investiven Gebarung (33 – 34)**							**0,00**	**0,00**	**0,00**
SA3	**Saldo (3) Nettofinanzierungssaldo (Saldo 1 + Saldo 2)**							**-43 900,00**	**-37 700,00**	**-15 995,87**
Finanzierungstätigkeit										
SU 35	**Summe Einzahlungen aus der Finanzierungstätigkeit**							**0,00**	**0,00**	**0,00**
SU 36	**Summe Auszahlungen aus der Finanzierungstätigkeit**							**0,00**	**0,00**	**0,00**
SA4	**Saldo (4) Geldfluss aus der Finanzierungstätigkeit (35 – 36)**							**0,00**	**0,00**	**0,00**
SA5	**Saldo (5) Geldfluss aus der voranschlagswirksamen Gebarung (Saldo 3 + Saldo 4)**							**-43 900,00**	**-37 700,00**	**-15 995,87**
08	**Pensionen (soweit nicht aufgeteilt)**									
080	**Pensionen (soweit nicht aufgeteilt)**									
080000	**PENSIONEN**									
Operative Gebarung										
2/080000+861000	Pensionssicherungsbeitrag	2121	3121	15	9 500,00	9 500,00	3 927,32	9 500,00	9 500,00	3 927,32
SU 21 / 31	**Summe Erträge / Einzahlungen operative Gebarung**				**9 500,00**	**9 500,00**	**3 927,32**	**9 500,00**	**9 500,00**	**3 927,32**
1/080000-752000	Pensionskosten Gemeinde-Beamte	2231	3231	21	170 000,00	170 000,00	191 854,93	170 000,00	170 000,00	145 137,93
SU 22 / 32	**Summe Aufwendungen / Auszahlungen operative Gebarung**				**170 000,00**	**170 000,00**	**191 854,93**	**170 000,00**	**170 000,00**	**145 137,93**
SA 0 / SA 1	**(0) Nettoergebnis (21 - 22) / (1) Geldfluss operative Gebarung (31 – 32)**				**-160 500,00**	**-160 500,00**	**-187 927,61**	**-160 500,00**	**-160 500,00**	**-141 210,61**
SA01	**Saldo (01) Haushaltsrücklagen (230 - 240)**				**0,00**	**0,00**	**0,00**	**0,00**	**0,00**	**0,00**

ENTWURF

		MVAG EH	FH	VC	QU	Ergebnisvoranschlag VA 2027	VA 2026	RA 2025	Finanzierungsvoranschlag VA 2027	VA 2026	RA 2025
SA00	**Saldo (00) Nettoergebnis nach Haushaltsrücklagen (Saldo 0 + Saldo 01)**					**-160 500,00**	**-160 500,00**	**-187 927,61**			
Investive Gebarung											
SU 33	**Summe Einzahlungen investive Gebarung**								**0,00**	**0,00**	**0,00**
SU 34	**Summe Auszahlungen investive Gebarung**								**0,00**	**0,00**	**0,00**
SA2	**Saldo (2) Geldfluss aus der Investiven Gebarung (33 – 34)**								**0,00**	**0,00**	**0,00**
SA3	**Saldo (3) Nettofinanzierungssaldo (Saldo 1 + Saldo 2)**								**-160 500,00**	**-160 500,00**	**-141 210,61**
Finanzierungstätigkeit											
SU 35	**Summe Einzahlungen aus der Finanzierungstätigkeit**								**0,00**	**0,00**	**0,00**
SU 36	**Summe Auszahlungen aus der Finanzierungstätigkeit**								**0,00**	**0,00**	**0,00**
SA4	**Saldo (4) Geldfluss aus der Finanzierungstätigkeit (35 – 36)**								**0,00**	**0,00**	**0,00**
SA5	**Saldo (5) Geldfluss aus der voranschlagswirksamen Gebarung (Saldo 3 + Saldo 4)**								**-160 500,00**	**-160 500,00**	**-141 210,61**
09	**Personalbetreuung**										
090	**Bezugsvorschüsse und Darlehen**										
090000	**BEZUGSVORSCHÜSSE UND DARLEHEN**										
Operative Gebarung											
SU 21 / 31	**Summe Erträge / Einzahlungen operative Gebarung**					**0,00**	**0,00**	**0,00**	**0,00**	**0,00**	**0,00**
SU 22 / 32	**Summe Aufwendungen / Auszahlungen operative Gebarung**					**0,00**	**0,00**	**0,00**	**0,00**	**0,00**	**0,00**
SA 0 / SA 1	**(0) Nettoergebnis (21 - 22) / (1) Geldfluss operative Gebarung (31 – 32)**					**0,00**	**0,00**	**0,00**	**0,00**	**0,00**	**0,00**
SA01	**Saldo (01) Haushaltsrücklagen (230 - 240)**					**0,00**	**0,00**	**0,00**	**0,00**	**0,00**	**0,00**
SA00	**Saldo (00) Nettoergebnis nach Haushaltsrücklagen (Saldo 0 + Saldo 01)**					**0,00**	**0,00**	**0,00**			
Investive Gebarung											
2/090000+273000	Vorschussrückzahlungen	3325		53		0,00	0,00	0,00	11 300,00	6 800,00	8 388,50
SU 33	**Summe Einzahlungen investive Gebarung**								**11 300,00**	**6 800,00**	**8 388,50**
1/090000-273000	Vorschüsse	3425		63		0,00	0,00	0,00	8 000,00	8 000,00	17 950,00
SU 34	**Summe Auszahlungen investive Gebarung**								**8 000,00**	**8 000,00**	**17 950,00**
SA2	**Saldo (2) Geldfluss aus der Investiven Gebarung (33 – 34)**								**3 300,00**	**-1 200,00**	**-9 561,50**
SA3	**Saldo (3) Nettofinanzierungssaldo (Saldo 1 + Saldo 2)**								**3 300,00**	**-1 200,00**	**-9 561,50**
Finanzierungstätigkeit											
SU 35	**Summe Einzahlungen aus der Finanzierungstätigkeit**								**0,00**	**0,00**	**0,00**
SU 36	**Summe Auszahlungen aus der Finanzierungstätigkeit**								**0,00**	**0,00**	**0,00**
SA4	**Saldo (4) Geldfluss aus der Finanzierungstätigkeit (35 – 36)**								**0,00**	**0,00**	**0,00**
SA5	**Saldo (5) Geldfluss aus der voranschlagswirksamen Gebarung (Saldo 3 + Saldo 4)**								**3 300,00**	**-1 200,00**	**-9 561,50**

ENTWURF

		MVAG EH	VC FH	QU	Ergebnisvoranschlag VA 2027	VA 2026	RA 2025	Finanzierungsvoranschlag VA 2027	VA 2026	RA 2025
091	**Personalausbildung und Personalfortbildung**									
091000	**PERSONALAUSBILDUNG UND FORTBILDUNG**									
Operative Gebarung										
SU 21 / 31	**Summe Erträge / Einzahlungen operative Gebarung**				**0,00**	**0,00**	**0,00**	**0,00**	**0,00**	**0,00**
1/091000-728000	Schulungskosten	2225	3225	24	18 000,00	18 000,00	18 965,91	18 000,00	18 000,00	20 036,71
SU 22 / 32	**Summe Aufwendungen / Auszahlungen operative Gebarung**				**18 000,00**	**18 000,00**	**18 965,91**	**18 000,00**	**18 000,00**	**20 036,71**
SA 0 / SA 1	**(0) Nettoergebnis (21 - 22) / (1) Geldfluss operative Gebarung (31 – 32)**				**-18 000,00**	**-18 000,00**	**-18 965,91**	**-18 000,00**	**-18 000,00**	**-20 036,71**
SA01	**Saldo (01) Haushaltsrücklagen (230 - 240)**				**0,00**	**0,00**	**0,00**	**0,00**	**0,00**	**0,00**
SA00	**Saldo (00) Nettoergebnis nach Haushaltsrücklagen (Saldo 0 + Saldo 01)**				**-18 000,00**	**-18 000,00**	**-18 965,91**			
Investive Gebarung										
SU 33	**Summe Einzahlungen investive Gebarung**							**0,00**	**0,00**	**0,00**
SU 34	**Summe Auszahlungen investive Gebarung**							**0,00**	**0,00**	**0,00**
SA2	**Saldo (2) Geldfluss aus der Investiven Gebarung (33 – 34)**							**0,00**	**0,00**	**0,00**
SA3	**Saldo (3) Nettofinanzierungssaldo (Saldo 1 + Saldo 2)**							**-18 000,00**	**-18 000,00**	**-20 036,71**
Finanzierungstätigkeit										
SU 35	**Summe Einzahlungen aus der Finanzierungstätigkeit**							**0,00**	**0,00**	**0,00**
SU 36	**Summe Auszahlungen aus der Finanzierungstätigkeit**							**0,00**	**0,00**	**0,00**
SA4	**Saldo (4) Geldfluss aus der Finanzierungstätigkeit (35 – 36)**							**0,00**	**0,00**	**0,00**
SA5	**Saldo (5) Geldfluss aus der voranschlagswirksamen Gebarung (Saldo 3 + Saldo 4)**							**-18 000,00**	**-18 000,00**	**-20 036,71**
094	**Gemeinschaftspflege**									
094000	**BETRIEBLICHE GEMEINSCHAFTSPFLEGE**									
Operative Gebarung										
SU 21 / 31	**Summe Erträge / Einzahlungen operative Gebarung**				**0,00**	**0,00**	**0,00**	**0,00**	**0,00**	**0,00**
1/094000-723000	Betriebsausflug	2225	3225	24	7 000,00	13 000,00	9 474,10	7 000,00	13 000,00	9 474,10
1/094000-723001	Betriebsfeiern	2225	3225	24	13 000,00	13 000,00	17 858,26	13 000,00	13 000,00	34 349,06
1/094000-728000	Betriebl. Gesundheitsförderung	2225	3225	24	6 000,00	6 000,00	8 415,56	6 000,00	6 000,00	8 616,56
1/094000-728100	Essensbeiträge	2225	3225	24	9 000,00	9 000,00	8 841,00	9 000,00	9 000,00	8 574,00
SU 22 / 32	**Summe Aufwendungen / Auszahlungen operative Gebarung**				**35 000,00**	**41 000,00**	**44 588,92**	**35 000,00**	**41 000,00**	**61 013,72**
SA 0 / SA 1	**(0) Nettoergebnis (21 - 22) / (1) Geldfluss operative Gebarung (31 – 32)**				**-35 000,00**	**-41 000,00**	**-44 588,92**	**-35 000,00**	**-41 000,00**	**-61 013,72**
SA01	**Saldo (01) Haushaltsrücklagen (230 - 240)**				**0,00**	**0,00**	**0,00**	**0,00**	**0,00**	**0,00**
SA00	**Saldo (00) Nettoergebnis nach Haushaltsrücklagen (Saldo 0 + Saldo 01)**				**-35 000,00**	**-41 000,00**	**-44 588,92**			
Investive Gebarung										
SU 33	**Summe Einzahlungen investive Gebarung**							**0,00**	**0,00**	**0,00**
SU 34	**Summe Auszahlungen investive Gebarung**							**0,00**	**0,00**	**0,00**
SA2	**Saldo (2) Geldfluss aus der Investiven Gebarung (33 – 34)**							**0,00**	**0,00**	**0,00**
SA3	**Saldo (3) Nettofinanzierungssaldo (Saldo 1 + Saldo 2)**							**-35 000,00**	**-41 000,00**	**-61 013,72**

ENTWURF

		MVAG EH	FH	VC	QU	Ergebnisvoranschlag VA 2027	VA 2026	RA 2025	Finanzierungsvoranschlag VA 2027	VA 2026	RA 2025
Finanzierungstätigkeit											
SU 35	**Summe Einzahlungen aus der Finanzierungstätigkeit**								**0,00**	**0,00**	**0,00**
SU 36	**Summe Auszahlungen aus der Finanzierungstätigkeit**								**0,00**	**0,00**	**0,00**
SA4	**Saldo (4) Geldfluss aus der Finanzierungstätigkeit (35 – 36)**								**0,00**	**0,00**	**0,00**
SA5	**Saldo (5) Geldfluss aus der voranschlagswirksamen Gebarung (Saldo 3 + Saldo 4)**								**-35 000,00**	**-41 000,00**	**-61 013,72**
099	**Sonstige Einrichtungen und Maßnahmen**										
099000	**SONSTIGE EINRICHTUNGEN UND MASSNAHMEN**										
Operative Gebarung											
2/099000+817000	Erträge aus der Auflösung von sonstigen Rückstellungen	2117				0,00	53 100,00	54 338,60	0,00	0,00	0,00
SU 21 / 31	**Summe Erträge / Einzahlungen operative Gebarung**					**0,00**	**53 100,00**	**54 338,60**	**0,00**	**0,00**	**0,00**
1/099000-510000	Geldbezüge Vertragsbedienstete der Verwaltung	2211	3211		20	46 300,00	45 500,00	109 247,79	46 300,00	45 500,00	109 247,79
1/099000-565000	Mehrleistungsvergütungen	2211	3211		20	0,00	400,00	4 029,57	0,00	400,00	4 029,57
1/099000-569000	Sonstige Nebengebühren	2211	3211		20	100,00	400,00	167,94	100,00	400,00	167,94
1/099000-580000	Dienstgeberbeiträge zum Ausgleichsfonds für Familienbeihilfen	2212	3212		20	1 800,00	1 700,00	1 219,48	1 800,00	1 700,00	1 219,48
1/099000-582000	Sonstige Dienstgeberbeiträge zur sozialen Sicherheit	2212	3212		20	9 700,00	9 600,00	11 064,61	9 700,00	9 600,00	11 064,61
1/099000-591000	Dotierung von Rückstellungen für Abfertigungen	2214				1 700,00	1 500,00	24 162,14	0,00	0,00	0,00
1/099000-592000	Dotierung von Rückstellungen für Jubiläumszuwendungen	2214				800,00	700,00	11 681,56	0,00	0,00	0,00
1/099000-724000	Reisegebühren	2225	3225		24	100,00	0,00	254,94	100,00	0,00	254,94
1/099000-729000	Essensbeiträge	2225	3225		24	0,00	0,00	2 514,00	0,00	0,00	2 493,00
SU 22 / 32	**Summe Aufwendungen / Auszahlungen operative Gebarung**					**60 500,00**	**59 800,00**	**164 342,03**	**58 000,00**	**57 600,00**	**128 477,33**
SA 0 / SA 1	**(0) Nettoergebnis (21 - 22) / (1) Geldfluss operative Gebarung (31 – 32)**					**-60 500,00**	**-6 700,00**	**-110 003,43**	**-58 000,00**	**-57 600,00**	**-128 477,33**
SA01	**Saldo (01) Haushaltsrücklagen (230 - 240)**					**0,00**	**0,00**	**0,00**	**0,00**	**0,00**	**0,00**
SA00	**Saldo (00) Nettoergebnis nach Haushaltsrücklagen (Saldo 0 + Saldo 01)**					**-60 500,00**	**-6 700,00**	**-110 003,43**			
Investive Gebarung											
SU 33	**Summe Einzahlungen investive Gebarung**								**0,00**	**0,00**	**0,00**
SU 34	**Summe Auszahlungen investive Gebarung**								**0,00**	**0,00**	**0,00**
SA2	**Saldo (2) Geldfluss aus der Investiven Gebarung (33 – 34)**								**0,00**	**0,00**	**0,00**
SA3	**Saldo (3) Nettofinanzierungssaldo (Saldo 1 + Saldo 2)**								**-58 000,00**	**-57 600,00**	**-128 477,33**
Finanzierungstätigkeit											
SU 35	**Summe Einzahlungen aus der Finanzierungstätigkeit**								**0,00**	**0,00**	**0,00**
SU 36	**Summe Auszahlungen aus der Finanzierungstätigkeit**								**0,00**	**0,00**	**0,00**
SA4	**Saldo (4) Geldfluss aus der Finanzierungstätigkeit (35 – 36)**								**0,00**	**0,00**	**0,00**

ENTWURF

		MVAG EH	FH	VC	QU	Ergebnisvoranschlag VA 2027	VA 2026	RA 2025	Finanzierungsvoranschlag VA 2027	VA 2026	RA 2025
SA5	**Saldo (5) Geldfluss aus der voranschlagswirksamen Gebarung (Saldo 3 + Saldo 4)**								**-58 000,00**	**-57 600,00**	**-128 477,33**

ENTWURF

		MVAG EH	MVAG FH	VC QU	Ergebnisvoranschlag VA 2027	Ergebnisvoranschlag VA 2026	Ergebnisvoranschlag RA 2025	Finanzierungsvoranschlag VA 2027	Finanzierungsvoranschlag VA 2026	Finanzierungsvoranschlag RA 2025
1 Öffentliche Ordnung und Sicherheit										
12	**Sicherheitspolizei**									
129	**Sonstige Einrichtungen und Maßnahmen**									
129000	**SONSTIGE EINRICHTUNGEN UND MASSNAHMEN**									
Operative Gebarung										
SU 21 / 31	**Summe Erträge / Einzahlungen operative Gebarung**				**0,00**	**0,00**	**0,00**	**0,00**	**0,00**	**0,00**
1/129000-400000	Geringwertige Wirtschaftsgüter (GWG)	2221	3221	23	0,00	0,00	183,59	0,00	0,00	221,92
1/129000-510000	Geldbezüge Vertragsbedienstete der Verwaltung	2211	3211	20	12 700,00	11 800,00	11 922,18	12 700,00	11 800,00	11 922,18
1/129000-565000	Mehrleistungsvergütungen	2211	3211	20	2 600,00	3 500,00	3 276,95	2 600,00	3 500,00	3 276,95
1/129000-569000	Sonstige Nebengebühren	2211	3211	20	100,00	100,00	12,00	100,00	100,00	12,00
1/129000-582000	Sonstige Dienstgeberbeiträge zur sozialen Sicherheit	2212	3212	20	2 600,00	2 600,00	2 662,91	2 600,00	2 600,00	2 662,91
1/129000-591000	Dotierung von Rückstellungen für Abfertigungen	2214			600,00	500,00	680,91	0,00	0,00	0,00
1/129000-617000	Fahrzeug- und Maschinenkosten intern	2224	3224	24	100,00	100,00	0,00	100,00	100,00	0,00
1/129000-631000	Telekommunikationsdienste	2222	3222	24	200,00	200,00	0,00	200,00	200,00	0,00
1/129000-724000	Reisegebühren	2225	3225	24	200,00	300,00	262,85	200,00	300,00	262,85
1/129000-728000	Sonst.Maßnahmen zur Sicherung d. öffentl. Sicherheit	2225	3225	24	17 000,00	47 000,00	19 014,63	17 000,00	47 000,00	18 255,80
1/129000-728800	Vergütung Bauhofleistungen	2225	3225	24	200,00	200,00	0,00	200,00	200,00	0,00
SU 22 / 32	**Summe Aufwendungen / Auszahlungen operative Gebarung**				**36 300,00**	**66 300,00**	**38 016,02**	**35 700,00**	**65 800,00**	**36 614,61**
SA 0 / SA 1	**(0) Nettoergebnis (21 - 22) / (1) Geldfluss operative Gebarung (31 – 32)**				**-36 300,00**	**-66 300,00**	**-38 016,02**	**-35 700,00**	**-65 800,00**	**-36 614,61**
SA01	**Saldo (01) Haushaltsrücklagen (230 - 240)**				**0,00**	**0,00**	**0,00**	**0,00**	**0,00**	**0,00**
SA00	**Saldo (00) Nettoergebnis nach Haushaltsrücklagen (Saldo 0 + Saldo 01)**				**-36 300,00**	**-66 300,00**	**-38 016,02**			
Investive Gebarung										
SU 33	**Summe Einzahlungen investive Gebarung**							**0,00**	**0,00**	**0,00**
SU 34	**Summe Auszahlungen investive Gebarung**							**0,00**	**0,00**	**0,00**
SA2	**Saldo (2) Geldfluss aus der Investiven Gebarung (33 – 34)**							**0,00**	**0,00**	**0,00**
SA3	**Saldo (3) Nettofinanzierungssaldo (Saldo 1 + Saldo 2)**							**-35 700,00**	**-65 800,00**	**-36 614,61**
Finanzierungstätigkeit										
SU 35	**Summe Einzahlungen aus der Finanzierungstätigkeit**							**0,00**	**0,00**	**0,00**
SU 36	**Summe Auszahlungen aus der Finanzierungstätigkeit**							**0,00**	**0,00**	**0,00**
SA4	**Saldo (4) Geldfluss aus der Finanzierungstätigkeit (35 – 36)**							**0,00**	**0,00**	**0,00**
SA5	**Saldo (5) Geldfluss aus der voranschlagswirksamen Gebarung (Saldo 3 + Saldo 4)**							**-35 700,00**	**-65 800,00**	**-36 614,61**

ENTWURF

		MVAG EH	FH	VC QU	Ergebnisvoranschlag VA 2027	VA 2026	RA 2025	Finanzierungsvoranschlag VA 2027	VA 2026	RA 2025
13	**Sonderpolizei**									
131	**Bau- und Feuerpolizei**									
131000	**BAU- UND FEUERPOLIZEI**									
Operative Gebarung										
2/131000+816000	Ersätze für Sachverständigenhonorar	2114	3114	13	5 000,00	5 000,00	2 108,54	5 000,00	5 000,00	3 001,36
SU 21 / 31	**Summe Erträge / Einzahlungen operative Gebarung**				**5 000,00**	**5 000,00**	**2 108,54**	**5 000,00**	**5 000,00**	**3 001,36**
1/131000-640000	Sachverständigenhonorar	2222	3222	24	4 000,00	4 000,00	4 888,42	4 000,00	4 000,00	4 888,42
SU 22 / 32	**Summe Aufwendungen / Auszahlungen operative Gebarung**				**4 000,00**	**4 000,00**	**4 888,42**	**4 000,00**	**4 000,00**	**4 888,42**
SA 0 / SA 1	**(0) Nettoergebnis (21 - 22) / (1) Geldfluss operative Gebarung (31 – 32)**				**1 000,00**	**1 000,00**	**-2 779,88**	**1 000,00**	**1 000,00**	**-1 887,06**
SA01	**Saldo (01) Haushaltsrücklagen (230 - 240)**				**0,00**	**0,00**	**0,00**	**0,00**	**0,00**	**0,00**
SA00	**Saldo (00) Nettoergebnis nach Haushaltsrücklagen (Saldo 0 + Saldo 01)**				**1 000,00**	**1 000,00**	**-2 779,88**			
Investive Gebarung										
SU 33	**Summe Einzahlungen investive Gebarung**							**0,00**	**0,00**	**0,00**
SU 34	**Summe Auszahlungen investive Gebarung**							**0,00**	**0,00**	**0,00**
SA2	**Saldo (2) Geldfluss aus der Investiven Gebarung (33 – 34)**							**0,00**	**0,00**	**0,00**
SA3	**Saldo (3) Nettofinanzierungssaldo (Saldo 1 + Saldo 2)**							**1 000,00**	**1 000,00**	**-1 887,06**
Finanzierungstätigkeit										
SU 35	**Summe Einzahlungen aus der Finanzierungstätigkeit**							**0,00**	**0,00**	**0,00**
SU 36	**Summe Auszahlungen aus der Finanzierungstätigkeit**							**0,00**	**0,00**	**0,00**
SA4	**Saldo (4) Geldfluss aus der Finanzierungstätigkeit (35 – 36)**							**0,00**	**0,00**	**0,00**
SA5	**Saldo (5) Geldfluss aus der voranschlagswirksamen Gebarung (Saldo 3 + Saldo 4)**							**1 000,00**	**1 000,00**	**-1 887,06**
133	**Veterinärpolizei**									
133000	**VETERINÄRPOLIZEI**									
Operative Gebarung										
2/133000+808000	Erlöse für Hundemarken	2116	3116	16	100,00	100,00	64,30	100,00	100,00	38,00
SU 21 / 31	**Summe Erträge / Einzahlungen operative Gebarung**				**100,00**	**100,00**	**64,30**	**100,00**	**100,00**	**38,00**
1/133000-413000	Hundemarken	2221	3221	23	300,00	0,00	0,00	300,00	0,00	0,00
1/133000-617000	Fahrzeug- und Maschinenkosten intern	2224	3224	24	100,00	100,00	175,56	100,00	100,00	175,56
1/133000-728800	Vergütung Bauhofleistungen	2225	3225	24	200,00	200,00	893,53	200,00	200,00	893,53
SU 22 / 32	**Summe Aufwendungen / Auszahlungen operative Gebarung**				**600,00**	**300,00**	**1 069,09**	**600,00**	**300,00**	**1 069,09**
SA 0 / SA 1	**(0) Nettoergebnis (21 - 22) / (1) Geldfluss operative Gebarung (31 – 32)**				**-500,00**	**-200,00**	**-1 004,79**	**-500,00**	**-200,00**	**-1 031,09**
SA01	**Saldo (01) Haushaltsrücklagen (230 - 240)**				**0,00**	**0,00**	**0,00**	**0,00**	**0,00**	**0,00**
SA00	**Saldo (00) Nettoergebnis nach Haushaltsrücklagen (Saldo 0 + Saldo 01)**				**-500,00**	**-200,00**	**-1 004,79**			
Investive Gebarung										
SU 33	**Summe Einzahlungen investive Gebarung**							**0,00**	**0,00**	**0,00**
SU 34	**Summe Auszahlungen investive Gebarung**							**0,00**	**0,00**	**0,00**

ENTWURF

		MVAG EH	FH	VC QU	Ergebnisvoranschlag VA 2027	VA 2026	RA 2025	Finanzierungsvoranschlag VA 2027	VA 2026	RA 2025
SA2	**Saldo (2) Geldfluss aus der Investiven Gebarung (33 – 34)**							**0,00**	**0,00**	**0,00**
SA3	**Saldo (3) Nettofinanzierungssaldo (Saldo 1 + Saldo 2)**							**-500,00**	**-200,00**	**-1 031,09**
Finanzierungstätigkeit										
SU 35	**Summe Einzahlungen aus der Finanzierungstätigkeit**							**0,00**	**0,00**	**0,00**
SU 36	**Summe Auszahlungen aus der Finanzierungstätigkeit**							**0,00**	**0,00**	**0,00**
SA4	**Saldo (4) Geldfluss aus der Finanzierungstätigkeit (35 – 36)**							**0,00**	**0,00**	**0,00**
SA5	**Saldo (5) Geldfluss aus der voranschlagswirksamen Gebarung (Saldo 3 + Saldo 4)**							**-500,00**	**-200,00**	**-1 031,09**
16	**Feuerwehrwesen**									
163	**Freiwillige Feuerwehren**									
163100	**FREIWILLIGE FEUERWEHR LANGENLEBARN**									
Operative Gebarung										
2/163100+813000	Erträge aus der Auflösung von Investitionszuschüssen (Kapitaltransfers)	2127			4 000,00	4 000,00	4 029,73	0,00	0,00	0,00
6/163100+899000	Entnahmen aus Verrechnungsrücklagen zwischen operativer Gebarung und Projekten	2116		1	174 000,00	0,00	0,00	0,00	0,00	0,00
SU 21 / 31	**Summe Erträge / Einzahlungen operative Gebarung**				**178 000,00**	**4 000,00**	**4 029,73**	**0,00**	**0,00**	**0,00**
1/163100-400000	Geringwertige Wirtschaftsgüter (GWG)	2221	3221	23	1 000,00	1 000,00	1 000,00	1 000,00	1 000,00	1 000,00
1/163100-400100	Dienstbekleidung und Ausrüstung	2221	3221	23	14 400,00	9 500,00	10 738,65	14 400,00	9 500,00	10 738,65
1/163100-452000	Treibstoffe	2221	3221	23	2 100,00	1 400,00	0,00	2 100,00	1 400,00	0,00
1/163100-457000	Zeitschriften	2221	3221	23	100,00	100,00	100,00	100,00	100,00	100,00
1/163100-600000	Strom	2222	3222	24	5 000,00	5 000,00	5 908,71	5 000,00	5 000,00	5 908,71
1/163100-600100	Gas	2222	3222	24	5 000,00	5 000,00	3 332,33	5 000,00	5 000,00	3 332,33
1/163100-614000	Instandhaltung Gebäude	2224	3224	24	1 000,00	4 000,00	7 894,46	1 000,00	4 000,00	7 894,46
1/163100-616000	Instandhaltung von Maschinen und maschinellen Anlagen	2224	3224	24	1 600,00	1 400,00	1 176,00	1 600,00	1 400,00	1 176,00
1/163100-617000	Fahrzeug- und Maschinenkosten intern	2224	3224	24	100,00	100,00	109,58	100,00	100,00	4 143,72
1/163100-617001	Instandhaltung von Fahrzeugen	2224	3224	24	11 300,00	9 000,00	11 367,47	11 300,00	9 000,00	10 176,73
1/163100-631000	Telekommunikationsdienste	2222	3222	24	1 600,00	1 500,00	874,94	1 600,00	1 500,00	871,51
1/163100-650000	Kreditzinsen	2241	3241	25	6 800,00	2 300,00	2 946,04	6 800,00	2 300,00	2 946,04
1/163100-670000	Versicherungen	2222	3222	24	3 500,00	3 500,00	3 451,84	3 500,00	3 500,00	3 451,84
1/163100-680000	Planmäßige Abschreibung	2226			23 900,00	23 300,00	16 910,02	0,00	0,00	0,00
1/163100-700000	Miete	2223	3223	24	29 100,00	27 300,00	25 004,20	29 100,00	27 300,00	25 004,20
1/163100-710000	Öffentliche Abgaben	2225	3225	24	2 000,00	2 000,00	1 551,06	2 000,00	2 000,00	1 551,06
1/163100-728000	Schulungskosten	2225	3225	24	4 300,00	1 000,00	2 000,00	4 300,00	1 000,00	2 000,00
1/163100-728500	Leistungsentgelte an Firmen	2225	3225	24	1 200,00	1 000,00	1 074,24	1 200,00	1 000,00	1 074,24

ENTWURF

		MVAG EH	MVAG FH	VC	QU	Ergebnisvoranschlag VA 2027	Ergebnisvoranschlag VA 2026	Ergebnisvoranschlag RA 2025	Finanzierungsvoranschlag VA 2027	Finanzierungsvoranschlag VA 2026	Finanzierungsvoranschlag RA 2025
1/163100-728800	Vergütung Bauhofleistungen	2225	3225	24		1 500,00	1 500,00	2 224,73	1 500,00	1 500,00	2 224,73
SU 22 / 32	**Summe Aufwendungen / Auszahlungen operative Gebarung**					**115 500,00**	**99 900,00**	**97 664,27**	**91 600,00**	**76 600,00**	**83 594,22**
SA 0 / SA 1	**(0) Nettoergebnis (21 - 22) / (1) Geldfluss operative Gebarung (31 – 32)**					**62 500,00**	**-95 900,00**	**-93 634,54**	**-91 600,00**	**-76 600,00**	**-83 594,22**
SA01	**Saldo (01) Haushaltsrücklagen (230 - 240)**					**0,00**	**0,00**	**0,00**	**0,00**	**0,00**	**0,00**
SA00	**Saldo (00) Nettoergebnis nach Haushaltsrücklagen (Saldo 0 + Saldo 01)**					**62 500,00**	**-95 900,00**	**-93 634,54**			
Investive Gebarung											
SU 33	**Summe Einzahlungen investive Gebarung**								**0,00**	**0,00**	**0,00**
5/163100-040000	Fahrzeuge		3414	1		0,00	0,00	0,00	174 000,00	160 000,00	0,00
SU 34	**Summe Auszahlungen investive Gebarung**								**174 000,00**	**160 000,00**	**0,00**
SA2	**Saldo (2) Geldfluss aus der Investiven Gebarung (33 – 34)**								**-174 000,00**	**-160 000,00**	**0,00**
SA3	**Saldo (3) Nettofinanzierungssaldo (Saldo 1 + Saldo 2)**								**-265 600,00**	**-236 600,00**	**-83 594,22**
Finanzierungstätigkeit											
6/163100+346000	Bankdarlehen		3514	1	55	0,00	0,00	0,00	0,00	160 000,00	0,00
SU 35	**Summe Einzahlungen aus der Finanzierungstätigkeit**								**0,00**	**160 000,00**	**0,00**
1/163100-346400	Darlehen Kommunalkredit Austria		3614			0,00	0,00	0,00	6 300,00	0,00	0,00
1/163100-346600	Darlehen BAWAG-PSK		3614		65	0,00	0,00	0,00	7 000,00	6 900,00	6 618,99
1/163100-346800	Darlehen Hypo NOE		3614		65	0,00	0,00	0,00	5 900,00	5 900,00	9 872,77
SU 36	**Summe Auszahlungen aus der Finanzierungstätigkeit**								**19 200,00**	**12 800,00**	**16 491,76**
SA4	**Saldo (4) Geldfluss aus der Finanzierungstätigkeit (35 – 36)**								**-19 200,00**	**147 200,00**	**-16 491,76**
SA5	**Saldo (5) Geldfluss aus der voranschlagswirksamen Gebarung (Saldo 3 + Saldo 4)**								**-284 800,00**	**-89 400,00**	**-100 085,98**
163200	**FREIWILLIGE FEUERWEHR NEUAIGEN**										
Operative Gebarung											
2/163200+813000	Erträge aus der Auflösung von Investitionszuschüssen (Kapitaltransfers)	2127				3 600,00	3 600,00	3 640,80	0,00	0,00	0,00
2/163200+861200	Zinsenzuschüsse des Landes	2121	3121			30 800,00	42 700,00	21 739,91	30 800,00	42 700,00	21 739,91
SU 21 / 31	**Summe Erträge / Einzahlungen operative Gebarung**					**34 400,00**	**46 300,00**	**25 380,71**	**30 800,00**	**42 700,00**	**21 739,91**
1/163200-400000	Geringwertige Wirtschaftsgüter (GWG)	2221	3221		23	1 000,00	1 000,00	1 000,00	1 000,00	1 000,00	1 000,00
1/163200-400100	Dienstbekleidung und Ausrüstung	2221	3221		23	23 800,00	20 000,00	18 728,00	23 800,00	20 000,00	18 728,00
1/163200-452000	Treibstoffe	2221	3221		23	1 800,00	1 500,00	1 502,67	1 800,00	1 500,00	1 543,35
1/163200-457000	Zeitschriften	2221	3221		23	100,00	100,00	100,00	100,00	100,00	100,00
1/163200-600000	Strom	2222	3222		24	8 000,00	5 000,00	4 330,88	8 000,00	5 000,00	4 300,07
1/163200-600300	Wärme	2222	3222		24	7 500,00	7 500,00	3 256,61	7 500,00	7 500,00	3 256,61
1/163200-614000	Instandhaltung Gebäude	2224	3224		24	800,00	500,00	2 291,80	800,00	500,00	2 291,80
1/163200-616000	Instandhaltung von Maschinen und maschinellen Anlagen	2224	3224		24	1 600,00	1 400,00	1 176,00	1 600,00	1 400,00	1 176,00
1/163200-617000	Fahrzeug- und Maschinenkosten intern	2224	3224		24	100,00	100,00	38,76	100,00	100,00	38,76
1/163200-617001	Instandhaltung von Fahrzeugen	2224	3224		24	3 600,00	8 000,00	7 900,00	3 600,00	8 000,00	7 900,00
1/163200-631000	Telekommunikationsdienste	2222	3222		24	1 000,00	1 000,00	239,57	1 000,00	1 000,00	239,57

ENTWURF

		MVAG EH	MVAG FH	VC	QU	Ergebnisvoranschlag VA 2027	Ergebnisvoranschlag VA 2026	Ergebnisvoranschlag RA 2025	Finanzierungsvoranschlag VA 2027	Finanzierungsvoranschlag VA 2026	Finanzierungsvoranschlag RA 2025
1/163200-650000	Kreditzinsen	2241	3241		25	51 700,00	47 900,00	54 376,59	51 700,00	47 900,00	54 376,59
1/163200-670000	Versicherungen	2222	3222		24	3 400,00	3 400,00	3 311,90	3 400,00	3 400,00	3 311,90
1/163200-680000	Planmäßige Abschreibung	2226				24 700,00	24 700,00	24 654,05	0,00	0,00	0,00
1/163200-700000	Miete	2223	3223		24	25 000,00	5 000,00	16 126,34	25 000,00	5 000,00	16 126,34
1/163200-710000	Öffentliche Abgaben	2225	3225		24	7 500,00	7 500,00	5 338,81	7 500,00	7 500,00	5 338,81
1/163200-726000	Umlagen	2225	3225		24	800,00	700,00	637,20	800,00	700,00	637,20
1/163200-728000	Schulungskosten	2225	3225		24	2 100,00	1 000,00	477,61	2 100,00	1 000,00	477,61
1/163200-728500	Leistungsentgelte an Firmen	2225	3225		24	300,00	300,00	97,37	300,00	300,00	97,37
1/163200-728800	Vergütung Bauhofleistungen	2225	3225		24	600,00	600,00	184,29	600,00	600,00	184,29
5/163200-799000	Zuweisungen an Verrechnungsrücklagen zwischen operativer Gebarung und Projekten	2225		1		0,00	0,00	105 887,91	0,00	0,00	0,00
SU 22 / 32	**Summe Aufwendungen / Auszahlungen operative Gebarung**					**165 400,00**	**137 200,00**	**251 656,36**	**140 700,00**	**112 500,00**	**121 124,27**
SA 0 / SA 1	**(0) Nettoergebnis (21 - 22) / (1) Geldfluss operative Gebarung (31 – 32)**					**-131 000,00**	**-90 900,00**	**-226 275,65**	**-109 900,00**	**-69 800,00**	**-99 384,36**
SA01	**Saldo (01) Haushaltsrücklagen (230 - 240)**					**0,00**	**0,00**	**0,00**	**0,00**	**0,00**	**0,00**
SA00	**Saldo (00) Nettoergebnis nach Haushaltsrücklagen (Saldo 0 + Saldo 01)**					**-131 000,00**	**-90 900,00**	**-226 275,65**			
Investive Gebarung											
2/163200+301000	Kapitaltransfers von Ländern, Landesfonds und Landeskammern		3331		33	0,00	0,00	0,00	4 500,00	0,00	0,00
2/163200+303000	Kostenbeitrag FF Neuaigen		3331			0,00	0,00	0,00	7 000,00	0,00	0,00
SU 33	**Summe Einzahlungen investive Gebarung**								**11 500,00**	**0,00**	**0,00**
1/163200-020000	Maschinen / Ausrüstung		3414	2	41	0,00	0,00	0,00	20 700,00	0,00	0,00
5/163200-042000	Einrichtung/Möblierung		3415	1	41	0,00	0,00	0,00	0,00	0,00	31 083,60
5/163200-080000	Beteiligungen an verbundenen Unternehmen		3417	1	60	0,00	0,00	0,00	0,00	0,00	66 673,15
SU 34	**Summe Auszahlungen investive Gebarung**								**20 700,00**	**0,00**	**97 756,75**
SA2	**Saldo (2) Geldfluss aus der Investiven Gebarung (33 – 34)**								**-9 200,00**	**0,00**	**-97 756,75**
SA3	**Saldo (3) Nettofinanzierungssaldo (Saldo 1 + Saldo 2)**								**-119 100,00**	**-69 800,00**	**-197 141,11**
Finanzierungstätigkeit											
SU 35	**Summe Einzahlungen aus der Finanzierungstätigkeit**								**0,00**	**0,00**	**0,00**
1/163200-346400	Darlehen Kommunalkredit Austria		3614		65	0,00	0,00	0,00	54 100,00	55 000,00	51 866,19
1/163200-346600	Darlehen BAWAG PSK		3614		65	0,00	0,00	0,00	19 600,00	18 900,00	18 370,50
SU 36	**Summe Auszahlungen aus der Finanzierungstätigkeit**								**73 700,00**	**73 900,00**	**70 236,69**
SA4	**Saldo (4) Geldfluss aus der Finanzierungstätigkeit (35 – 36)**								**-73 700,00**	**-73 900,00**	**-70 236,69**
SA5	**Saldo (5) Geldfluss aus der voranschlagswirksamen Gebarung (Saldo 3 + Saldo 4)**								**-192 800,00**	**-143 700,00**	**-267 377,80**

ENTWURF

		MVAG EH	MVAG FH	VC QU	Ergebnisvoranschlag VA 2027	Ergebnisvoranschlag VA 2026	Ergebnisvoranschlag RA 2025	Finanzierungsvoranschlag VA 2027	Finanzierungsvoranschlag VA 2026	Finanzierungsvoranschlag RA 2025
163300	**FREIWILLIGE FEUERWEHR NITZING**									
Operative Gebarung										
2/163300+813000	Erträge aus der Auflösung von Investitionszuschüssen (Kapitaltransfers)	2127			7 200,00	5 500,00	5 514,13	0,00	0,00	0,00
SU 21 / 31	**Summe Erträge / Einzahlungen operative Gebarung**				**7 200,00**	**5 500,00**	**5 514,13**	**0,00**	**0,00**	**0,00**
1/163300-400000	Geringwertige Wirtschaftsgüter (GWG)	2221	3221	23	600,00	600,00	123,77	600,00	600,00	123,77
1/163300-400100	Dienstbekleidung / Ausrüstung	2221	3221	23	9 000,00	5 700,00	7 416,22	9 000,00	5 700,00	7 416,22
1/163300-452000	Treibstoffe	2221	3221	23	1 300,00	1 300,00	739,26	1 300,00	1 300,00	739,26
1/163300-457000	Zeitschriften	2221	3221	23	100,00	100,00	100,00	100,00	100,00	100,00
1/163300-600000	Strom	2222	3222	24	2 000,00	2 000,00	2 509,15	2 000,00	2 000,00	2 509,15
1/163300-600100	Gas	2222	3222	24	6 000,00	6 000,00	4 463,33	6 000,00	6 000,00	4 463,33
1/163300-614000	Instandhaltung Gebäude	2224	3224	24	500,00	500,00	495,00	500,00	500,00	495,00
1/163300-617000	Fahrzeug- und Maschinenkosten intern	2224	3224	24	100,00	100,00	0,00	100,00	100,00	0,00
1/163300-617001	Instandhaltung von Fahrzeugen	2224	3224	24	4 600,00	3 000,00	3 387,04	4 600,00	3 000,00	3 387,04
1/163300-631000	Telekommunikationsdienste	2222	3222	24	500,00	500,00	456,89	500,00	500,00	491,79
1/163300-650000	Kreditzinsen	2241	3241	25	3 000,00	1 200,00	669,93	3 000,00	1 200,00	669,93
1/163300-670000	Versicherungen	2222	3222	24	2 600,00	2 600,00	2 552,83	2 600,00	2 600,00	2 552,83
1/163300-680000	Planmäßige Abschreibung	2226			2 300,00	700,00	1 681,08	0,00	0,00	0,00
1/163300-700000	Miete	2223	3223	24	6 000,00	5 400,00	4 401,20	6 000,00	5 400,00	4 401,20
1/163300-710000	Öffentliche Abgaben	2225	3225	24	100,00	100,00	12,85	100,00	100,00	12,85
1/163300-726000	Umlagen	2225	3225	24	300,00	300,00	0,00	300,00	300,00	0,00
1/163300-728000	Schulungskosten	2225	3225	24	1 500,00	1 000,00	1 971,50	1 500,00	1 000,00	1 971,50
1/163300-728800	Vergütung Bauhofleistungen	2225	3225	24	300,00	100,00	0,00	300,00	100,00	0,00
SU 22 / 32	**Summe Aufwendungen / Auszahlungen operative Gebarung**				**40 800,00**	**31 200,00**	**30 980,05**	**38 500,00**	**30 500,00**	**29 333,87**
SA 0 / SA 1	**(0) Nettoergebnis (21 - 22) / (1) Geldfluss operative Gebarung (31 – 32)**				**-33 600,00**	**-25 700,00**	**-25 465,92**	**-38 500,00**	**-30 500,00**	**-29 333,87**
SA01	**Saldo (01) Haushaltsrücklagen (230 - 240)**				**0,00**	**0,00**	**0,00**	**0,00**	**0,00**	**0,00**
SA00	**Saldo (00) Nettoergebnis nach Haushaltsrücklagen (Saldo 0 + Saldo 01)**				**-33 600,00**	**-25 700,00**	**-25 465,92**			
Investive Gebarung										
SU 33	**Summe Einzahlungen investive Gebarung**							**0,00**	**0,00**	**0,00**
SU 34	**Summe Auszahlungen investive Gebarung**							**0,00**	**0,00**	**0,00**
SA2	**Saldo (2) Geldfluss aus der Investiven Gebarung (33 – 34)**							**0,00**	**0,00**	**0,00**
SA3	**Saldo (3) Nettofinanzierungssaldo (Saldo 1 + Saldo 2)**							**-38 500,00**	**-30 500,00**	**-29 333,87**
Finanzierungstätigkeit										
SU 35	**Summe Einzahlungen aus der Finanzierungstätigkeit**							**0,00**	**0,00**	**0,00**
1/163300-346400	Darlehen Kommunalkredit Austria		3614		0,00	0,00	0,00	3 700,00	1 400,00	0,00
1/163300-346600	Darlehen BAWAG-PSK		3614	65	0,00	0,00	0,00	4 200,00	4 200,00	4 150,59
SU 36	**Summe Auszahlungen aus der Finanzierungstätigkeit**							**7 900,00**	**5 600,00**	**4 150,59**
SA4	**Saldo (4) Geldfluss aus der Finanzierungstätigkeit (35 – 36)**							**-7 900,00**	**-5 600,00**	**-4 150,59**

ENTWURF

		MVAG EH	FH	VC	QU	Ergebnisvoranschlag VA 2027	VA 2026	RA 2025	Finanzierungsvoranschlag VA 2027	VA 2026	RA 2025
SA5	**Saldo (5) Geldfluss aus der voranschlagswirksamen Gebarung (Saldo 3 + Saldo 4)**								**-46 400,00**	**-36 100,00**	**-33 484,46**
163301	**FF Nitzing - Ankauf HLF 1**										
Operative Gebarung											
SU 21 / 31	**Summe Erträge / Einzahlungen operative Gebarung**					**0,00**	**0,00**	**0,00**	**0,00**	**0,00**	**0,00**
1/163301-680000	Planmäßige Abschreibung	2226				7 600,00	7 600,00	7 633,32	0,00	0,00	0,00
SU 22 / 32	**Summe Aufwendungen / Auszahlungen operative Gebarung**					**7 600,00**	**7 600,00**	**7 633,32**	**0,00**	**0,00**	**0,00**
SA 0 / SA 1	**(0) Nettoergebnis (21 - 22) / (1) Geldfluss operative Gebarung (31 – 32)**					**-7 600,00**	**-7 600,00**	**-7 633,32**	**0,00**	**0,00**	**0,00**
SA01	**Saldo (01) Haushaltsrücklagen (230 - 240)**					**0,00**	**0,00**	**0,00**	**0,00**	**0,00**	**0,00**
SA00	**Saldo (00) Nettoergebnis nach Haushaltsrücklagen (Saldo 0 + Saldo 01)**					**-7 600,00**	**-7 600,00**	**-7 633,32**			
Investive Gebarung											
SU 33	**Summe Einzahlungen investive Gebarung**								**0,00**	**0,00**	**0,00**
SU 34	**Summe Auszahlungen investive Gebarung**								**0,00**	**0,00**	**0,00**
SA2	**Saldo (2) Geldfluss aus der Investiven Gebarung (33 – 34)**								**0,00**	**0,00**	**0,00**
SA3	**Saldo (3) Nettofinanzierungssaldo (Saldo 1 + Saldo 2)**								**0,00**	**0,00**	**0,00**
Finanzierungstätigkeit											
SU 35	**Summe Einzahlungen aus der Finanzierungstätigkeit**								**0,00**	**0,00**	**0,00**
SU 36	**Summe Auszahlungen aus der Finanzierungstätigkeit**								**0,00**	**0,00**	**0,00**
SA4	**Saldo (4) Geldfluss aus der Finanzierungstätigkeit (35 – 36)**								**0,00**	**0,00**	**0,00**
SA5	**Saldo (5) Geldfluss aus der voranschlagswirksamen Gebarung (Saldo 3 + Saldo 4)**								**0,00**	**0,00**	**0,00**
163302	**FF Nitzing - Ankauf HLF 2**										
Operative Gebarung											
6/163302+899000	Entnahmen aus Verrechnungsrücklagen zwischen operativer Gebarung und Projekten	2116			1	0,00	0,00	73 397,50	0,00	0,00	0,00
SU 21 / 31	**Summe Erträge / Einzahlungen operative Gebarung**					**0,00**	**0,00**	**73 397,50**	**0,00**	**0,00**	**0,00**
1/163302-680000	Planmäßige Abschreibung	2226				7 900,00	24 000,00	3 297,09	0,00	0,00	0,00
SU 22 / 32	**Summe Aufwendungen / Auszahlungen operative Gebarung**					**7 900,00**	**24 000,00**	**3 297,09**	**0,00**	**0,00**	**0,00**
SA 0 / SA 1	**(0) Nettoergebnis (21 - 22) / (1) Geldfluss operative Gebarung (31 – 32)**					**-7 900,00**	**-24 000,00**	**70 100,41**	**0,00**	**0,00**	**0,00**
SA01	**Saldo (01) Haushaltsrücklagen (230 - 240)**					**0,00**	**0,00**	**0,00**	**0,00**	**0,00**	**0,00**
SA00	**Saldo (00) Nettoergebnis nach Haushaltsrücklagen (Saldo 0 + Saldo 01)**					**-7 900,00**	**-24 000,00**	**70 100,41**			
Investive Gebarung											
6/163302+301000	Beitrag Land		3331		1	0,00	0,00	0,00	0,00	62 500,00	0,00
6/163302+303000	Kostenbeitrag FF Nitzing		3331		1 16	0,00	0,00	0,00	0,00	20 000,00	0,00
SU 33	**Summe Einzahlungen investive Gebarung**								**0,00**	**82 500,00**	**0,00**
5/163302-040000	Fahrzeuge		3414		1 41	0,00	0,00	0,00	0,00	144 800,00	54 198,75
SU 34	**Summe Auszahlungen investive Gebarung**								**0,00**	**144 800,00**	**54 198,75**

ENTWURF

		MVAG EH	FH	VC	QU	Ergebnisvoranschlag VA 2027	VA 2026	RA 2025	Finanzierungsvoranschlag VA 2027	VA 2026	RA 2025
SA2	**Saldo (2) Geldfluss aus der Investiven Gebarung (33 – 34)**								**0,00**	**-62 300,00**	**-54 198,75**
SA3	**Saldo (3) Nettofinanzierungssaldo (Saldo 1 + Saldo 2)**								**0,00**	**-62 300,00**	**-54 198,75**
Finanzierungstätigkeit											
6/163302+346000	Bankdarlehen	3514		1	55	0,00	0,00	0,00	0,00	62 300,00	35 000,00
SU 35	**Summe Einzahlungen aus der Finanzierungstätigkeit**								**0,00**	**62 300,00**	**35 000,00**
SU 36	**Summe Auszahlungen aus der Finanzierungstätigkeit**								**0,00**	**0,00**	**0,00**
SA4	**Saldo (4) Geldfluss aus der Finanzierungstätigkeit (35 – 36)**								**0,00**	**62 300,00**	**35 000,00**
SA5	**Saldo (5) Geldfluss aus der voranschlagswirksamen Gebarung (Saldo 3 + Saldo 4)**								**0,00**	**0,00**	**-19 198,75**
163303	**FF Tulln - Ankauf MTF 1**										
Operative Gebarung											
SU 21 / 31	**Summe Erträge / Einzahlungen operative Gebarung**					**0,00**	**0,00**	**0,00**	**0,00**	**0,00**	**0,00**
1/163303-680000	Planmäßige Abschreibung	2226				0,00	3 400,00	0,00	0,00	0,00	0,00
SU 22 / 32	**Summe Aufwendungen / Auszahlungen operative Gebarung**					**0,00**	**3 400,00**	**0,00**	**0,00**	**0,00**	**0,00**
SA 0 / SA 1	**(0) Nettoergebnis (21 - 22) / (1) Geldfluss operative Gebarung (31 – 32)**					**0,00**	**-3 400,00**	**0,00**	**0,00**	**0,00**	**0,00**
SA01	**Saldo (01) Haushaltsrücklagen (230 - 240)**					**0,00**	**0,00**	**0,00**	**0,00**	**0,00**	**0,00**
SA00	**Saldo (00) Nettoergebnis nach Haushaltsrücklagen (Saldo 0 + Saldo 01)**					**0,00**	**-3 400,00**	**0,00**			
Investive Gebarung											
SU 33	**Summe Einzahlungen investive Gebarung**								**0,00**	**0,00**	**0,00**
SU 34	**Summe Auszahlungen investive Gebarung**								**0,00**	**0,00**	**0,00**
SA2	**Saldo (2) Geldfluss aus der Investiven Gebarung (33 – 34)**								**0,00**	**0,00**	**0,00**
SA3	**Saldo (3) Nettofinanzierungssaldo (Saldo 1 + Saldo 2)**								**0,00**	**0,00**	**0,00**
Finanzierungstätigkeit											
SU 35	**Summe Einzahlungen aus der Finanzierungstätigkeit**								**0,00**	**0,00**	**0,00**
SU 36	**Summe Auszahlungen aus der Finanzierungstätigkeit**								**0,00**	**0,00**	**0,00**
SA4	**Saldo (4) Geldfluss aus der Finanzierungstätigkeit (35 – 36)**								**0,00**	**0,00**	**0,00**
SA5	**Saldo (5) Geldfluss aus der voranschlagswirksamen Gebarung (Saldo 3 + Saldo 4)**								**0,00**	**0,00**	**0,00**
163400	**FREIWILLIGE FEUERWEHR STAASDORF**										
Operative Gebarung											
SU 21 / 31	**Summe Erträge / Einzahlungen operative Gebarung**					**0,00**	**0,00**	**0,00**	**0,00**	**0,00**	**0,00**
1/163400-400000	Geringwertige Wirtschaftsgüter (GWG)	2221	3221		23	1 000,00	1 000,00	448,76	1 000,00	1 000,00	448,76
1/163400-400100	Dienstbekleidung und Ausrüstung	2221	3221		23	12 800,00	19 500,00	10 188,98	12 800,00	19 500,00	10 188,98
1/163400-452000	Treibstoffe	2221	3221		23	800,00	600,00	424,32	800,00	600,00	424,32
1/163400-457000	Zeitschriften	2221	3221		23	100,00	100,00	100,00	100,00	100,00	100,00
1/163400-600000	Strom	2222	3222		24	3 000,00	3 000,00	2 907,09	3 000,00	3 000,00	2 907,09
1/163400-614000	Instandhaltung Gebäude	2224	3224		24	1 100,00	900,00	15 000,00	1 100,00	900,00	15 700,00

ENTWURF

		MVAG EH	FH	VC QU	Ergebnisvoranschlag VA 2027	VA 2026	RA 2025	Finanzierungsvoranschlag VA 2027	VA 2026	RA 2025
1/163400-616000	Instandhaltung von Maschinen und maschinellen Anlagen	2224	3224		500,00	0,00	0,00	500,00	0,00	0,00
1/163400-617000	Fahrzeug- und Maschinenkosten intern	2224	3224	24	0,00	0,00	0,00	0,00	0,00	869,86
1/163400-617001	Instandhaltung von Fahrzeugen	2224	3224	24	4 000,00	6 700,00	6 699,91	4 000,00	6 700,00	1 911,01
1/163400-617500	Vergütungen Material Bauhof	2224	3224	24	100,00	100,00	0,00	100,00	100,00	0,00
1/163400-670000	Versicherungen	2222	3222	24	1 200,00	1 200,00	1 128,55	1 200,00	1 200,00	1 128,55
1/163400-680000	Planmäßige Abschreibung	2226			3 200,00	0,00	5 012,68	0,00	0,00	0,00
1/163400-700000	Miete Gemeindehaus Staasdorf	2223	3223	24	7 500,00	7 200,00	5 662,16	7 500,00	7 200,00	5 662,16
1/163400-726000	Umlagen	2225	3225	24	400,00	400,00	346,80	400,00	400,00	346,80
1/163400-728000	Schulungskosten	2225	3225	24	700,00	400,00	242,50	700,00	400,00	242,50
1/163400-728800	Vergütung Bauhofleistungen	2225	3225	24	200,00	200,00	0,00	200,00	200,00	0,00
SU 22 / 32	**Summe Aufwendungen / Auszahlungen operative Gebarung**				**36 600,00**	**41 300,00**	**48 161,75**	**33 400,00**	**41 300,00**	**39 930,03**
SA 0 / SA 1	**(0) Nettoergebnis (21 - 22) / (1) Geldfluss operative Gebarung (31 – 32)**				**-36 600,00**	**-41 300,00**	**-48 161,75**	**-33 400,00**	**-41 300,00**	**-39 930,03**
SA01	**Saldo (01) Haushaltsrücklagen (230 - 240)**				**0,00**	**0,00**	**0,00**	**0,00**	**0,00**	**0,00**
SA00	**Saldo (00) Nettoergebnis nach Haushaltsrücklagen (Saldo 0 + Saldo 01)**				**-36 600,00**	**-41 300,00**	**-48 161,75**			
Investive Gebarung										
2/163400+301000	Kapitaltransfers von Ländern, Landesfonds und Landeskammern		3331		0,00	0,00	0,00	4 500,00	0,00	0,00
2/163400+303000	Kostenbeitrag FF Staasdorf		3331		0,00	0,00	0,00	7 000,00	0,00	0,00
SU 33	**Summe Einzahlungen investive Gebarung**							**11 500,00**	**0,00**	**0,00**
1/163400-020000	Maschinen / Ausrüstung		3414	2	0,00	0,00	0,00	19 000,00	0,00	0,00
SU 34	**Summe Auszahlungen investive Gebarung**							**19 000,00**	**0,00**	**0,00**
SA2	**Saldo (2) Geldfluss aus der Investiven Gebarung (33 – 34)**							**-7 500,00**	**0,00**	**0,00**
SA3	**Saldo (3) Nettofinanzierungssaldo (Saldo 1 + Saldo 2)**							**-40 900,00**	**-41 300,00**	**-39 930,03**
Finanzierungstätigkeit										
SU 35	**Summe Einzahlungen aus der Finanzierungstätigkeit**							**0,00**	**0,00**	**0,00**
SU 36	**Summe Auszahlungen aus der Finanzierungstätigkeit**							**0,00**	**0,00**	**0,00**
SA4	**Saldo (4) Geldfluss aus der Finanzierungstätigkeit (35 – 36)**							**0,00**	**0,00**	**0,00**
SA5	**Saldo (5) Geldfluss aus der voranschlagswirksamen Gebarung (Saldo 3 + Saldo 4)**							**-40 900,00**	**-41 300,00**	**-39 930,03**
163403	**FF Staasdorf - Ankauf MTF**									
Operative Gebarung										
6/163403+899000	Entnahmen aus Verrechnungsrücklagen zwischen operativer Gebarung und Projekten	2116		1	21 300,00	0,00	0,00	0,00	0,00	0,00
SU 21 / 31	**Summe Erträge / Einzahlungen operative Gebarung**				**21 300,00**	**0,00**	**0,00**	**0,00**	**0,00**	**0,00**
SU 22 / 32	**Summe Aufwendungen / Auszahlungen operative Gebarung**				**0,00**	**0,00**	**0,00**	**0,00**	**0,00**	**0,00**
SA 0 / SA 1	**(0) Nettoergebnis (21 - 22) / (1) Geldfluss operative Gebarung (31 – 32)**				**21 300,00**	**0,00**	**0,00**	**0,00**	**0,00**	**0,00**
SA01	**Saldo (01) Haushaltsrücklagen (230 - 240)**				**0,00**	**0,00**	**0,00**	**0,00**	**0,00**	**0,00**

ENTWURF

		MVAG EH	FH	VC QU	Ergebnisvoranschlag VA 2027	VA 2026	RA 2025	Finanzierungsvoranschlag VA 2027	VA 2026	RA 2025
SA00	**Saldo (00) Nettoergebnis nach Haushaltsrücklagen (Saldo 0 + Saldo 01)**				**21 300,00**	**0,00**	**0,00**			
Investive Gebarung										
6/163403+300000	Beitrag Bund		3331	1	0,00	0,00	0,00	19 600,00	0,00	0,00
6/163403+301000	Beitrag Land		3331	1	0,00	0,00	0,00	17 500,00	0,00	0,00
6/163403+303000	Kostenbeitrag FF Staasdorf		3331	1	0,00	0,00	0,00	21 200,00	0,00	0,00
SU 33	**Summe Einzahlungen investive Gebarung**							**58 300,00**	**0,00**	**0,00**
5/163403-040000	Fahrzeuge		3414	1	0,00	0,00	0,00	79 600,00	0,00	0,00
SU 34	**Summe Auszahlungen investive Gebarung**							**79 600,00**	**0,00**	**0,00**
SA2	**Saldo (2) Geldfluss aus der Investiven Gebarung (33 – 34)**							**-21 300,00**	**0,00**	**0,00**
SA3	**Saldo (3) Nettofinanzierungssaldo (Saldo 1 + Saldo 2)**							**-21 300,00**	**0,00**	**0,00**
Finanzierungstätigkeit										
SU 35	**Summe Einzahlungen aus der Finanzierungstätigkeit**							**0,00**	**0,00**	**0,00**
SU 36	**Summe Auszahlungen aus der Finanzierungstätigkeit**							**0,00**	**0,00**	**0,00**
SA4	**Saldo (4) Geldfluss aus der Finanzierungstätigkeit (35 – 36)**							**0,00**	**0,00**	**0,00**
SA5	**Saldo (5) Geldfluss aus der voranschlagswirksamen Gebarung (Saldo 3 + Saldo 4)**							**-21 300,00**	**0,00**	**0,00**
163500	**FREIWILLIGE FEUERWEHR TULLN**									
Operative Gebarung										
2/163500+813000	Erträge aus der Auflösung von Investitionszuschüssen (Kapitaltransfers)	2127			35 700,00	30 800,00	30 572,47	0,00	0,00	0,00
2/163500+817000	Erträge aus der Auflösung von sonstigen Rückstellungen	2117			100,00	0,00	0,00	0,00	0,00	0,00
2/163500+861200	Transfers von Ländern, Landesfonds und Landeskammern	2121	3121		8 500,00	12 900,00	13 062,77	8 500,00	12 900,00	13 062,77
SU 21 / 31	**Summe Erträge / Einzahlungen operative Gebarung**				**44 300,00**	**43 700,00**	**43 635,24**	**8 500,00**	**12 900,00**	**13 062,77**
1/163500-400000	Geringwertige Wirtschaftsgüter (GWG)	2221	3221	23	2 000,00	2 000,00	881,76	2 000,00	2 000,00	881,76
1/163500-400100	Dienstbekleidung und Ausrüstung	2221	3221	23	44 800,00	22 200,00	33 690,89	44 800,00	22 200,00	59 934,16
1/163500-452000	Treibstoffe	2221	3221	23	23 500,00	18 000,00	13 976,18	23 500,00	18 000,00	13 976,18
1/163500-510000	Geldbezüge Vertragsbedienstete der Verwaltung	2211	3211	20	17 200,00	19 400,00	18 603,50	17 200,00	19 400,00	18 603,50
1/163500-511000	Geldbezüge VB handwerkl. Verwendung	2211	3211	20	18 100,00	18 000,00	27 878,68	18 100,00	18 000,00	27 878,68
1/163500-565000	Mehrleistungsvergütungen	2211	3211	20	1 200,00	1 600,00	1 788,13	1 200,00	1 600,00	1 788,13
1/163500-569000	Sonstige Nebengebühren	2211	3211	20	200,00	200,00	413,61	200,00	200,00	413,61
1/163500-580000	Dienstgeberbeiträge zum Ausgleichsfonds für Familienbeihilfen	2212	3212	20	1 400,00	1 500,00	1 406,01	1 400,00	1 500,00	1 406,01
1/163500-582000	Sonstige Dienstgeberbeiträge zur sozialen Sicherheit	2212	3212	20	7 800,00	8 400,00	10 383,86	7 800,00	8 400,00	10 383,86
1/163500-592000	Dotierung von Rückstellungen für Jubiläumszuwendungen	2214			200,00	200,00	136,52	0,00	0,00	0,00
1/163500-600000	Strom	2222	3222	24	26 000,00	22 000,00	22 871,97	26 000,00	22 000,00	22 871,97

ENTWURF

		MVAG		VC	QU	Ergebnisvoranschlag			Finanzierungsvoranschlag		
		EH	FH			VA 2027	VA 2026	RA 2025	VA 2027	VA 2026	RA 2025
1/163500-600300	Wärme	2222	3222	24		20 000,00	15 000,00	13 504,19	20 000,00	15 000,00	13 504,19
1/163500-614000	Instandhaltung Gebäude	2224	3224	24		3 000,00	3 000,00	356,78	3 000,00	3 000,00	356,78
1/163500-616000	Instandhaltung von Maschinen und maschinellen Anlagen	2224	3224	24		3 000,00	3 000,00	706,78	3 000,00	3 000,00	706,78
1/163500-617000	Fahrzeug- und Maschinenkosten intern	2224	3224	24		100,00	100,00	114,85	100,00	100,00	3 297,47
1/163500-617001	Instandhaltung von Fahrzeugen	2224	3224	24		64 500,00	51 900,00	62 031,29	64 500,00	51 900,00	62 031,29
1/163500-617500	Vergütungen Material Bauhof	2224	3224	24		200,00	200,00	508,62	200,00	200,00	508,62
1/163500-631000	Telekommunikationsdienste	2222	3222	24		3 700,00	3 700,00	3 325,37	3 700,00	3 700,00	3 089,61
1/163500-650000	Kreditzinsen	2241	3241	25		46 200,00	37 700,00	39 445,30	46 200,00	37 700,00	39 445,30
1/163500-670000	Versicherungen	2222	3222	24		13 000,00	12 700,00	12 464,53	13 000,00	12 700,00	12 464,53
1/163500-680000	Planmäßige Abschreibung	2226				55 000,00	43 100,00	43 128,21	0,00	0,00	0,00
1/163500-700000	Miete	2223	3223	24		22 000,00	20 500,00	19 119,96	22 000,00	20 500,00	19 119,96
1/163500-710000	Öffentliche Abgaben	2225	3225	24		18 200,00	18 200,00	14 802,57	18 200,00	18 200,00	14 802,57
1/163500-724000	Reisegebühren	2225	3225	24		200,00	400,00	315,12	200,00	400,00	315,12
1/163500-728000	Schulungskosten	2225	3225	24		10 700,00	9 600,00	5 232,50	10 700,00	9 600,00	6 395,35
1/163500-728500	Leistungsentgelte an Firmen	2225	3225			700,00	700,00	331,62	700,00	700,00	331,62
1/163500-728800	Vergütung Bauhofleistungen	2225	3225	24		7 000,00	15 000,00	1 898,44	7 000,00	15 000,00	1 898,44
1/163500-754000	Kostenbeitrag für Instandhaltung	2231	3231	26		139 700,00	128 100,00	80 057,99	139 700,00	128 100,00	76 787,81
SU 22 / 32	**Summe Aufwendungen / Auszahlungen operative Gebarung**					**549 600,00**	**476 400,00**	**429 375,23**	**494 400,00**	**433 100,00**	**413 193,30**
SA 0 / SA 1	**(0) Nettoergebnis (21 - 22) / (1) Geldfluss operative Gebarung (31 – 32)**					**-505 300,00**	**-432 700,00**	**-385 739,99**	**-485 900,00**	**-420 200,00**	**-400 130,53**
SA01	**Saldo (01) Haushaltsrücklagen (230 - 240)**					**0,00**	**0,00**	**0,00**	**0,00**	**0,00**	**0,00**
SA00	**Saldo (00) Nettoergebnis nach Haushaltsrücklagen (Saldo 0 + Saldo 01)**					**-505 300,00**	**-432 700,00**	**-385 739,99**			
Investive Gebarung											
SU 33	**Summe Einzahlungen investive Gebarung**								**0,00**	**0,00**	**0,00**
1/163500-020000	Maschinen / Ausrüstung		3414	2	41	0,00	0,00	0,00	0,00	0,00	20 000,00
1/163500-042000	Amts-, Betriebs- und Geschäftsausstattung		3415	2	41	0,00	0,00	0,00	10 000,00	0,00	0,00
SU 34	**Summe Auszahlungen investive Gebarung**								**10 000,00**	**0,00**	**20 000,00**
SA2	**Saldo (2) Geldfluss aus der Investiven Gebarung (33 – 34)**								**-10 000,00**	**0,00**	**-20 000,00**
SA3	**Saldo (3) Nettofinanzierungssaldo (Saldo 1 + Saldo 2)**								**-495 900,00**	**-420 200,00**	**-420 130,53**
Finanzierungstätigkeit											
SU 35	**Summe Einzahlungen aus der Finanzierungstätigkeit**								**0,00**	**0,00**	**0,00**
1/163500-346300	Darlehen Raiffeisenlandesbank NÖ-W.		3614		65	0,00	0,00	0,00	12 200,00	11 900,00	11 504,71
1/163500-346400	Darlehen Kommunalkredit Austria		3614		65	0,00	0,00	0,00	30 800,00	21 100,00	12 627,76
1/163500-346500	Darlehen Bank Austria-UniCredit		3614		65	0,00	0,00	0,00	9 300,00	9 400,00	8 629,94
1/163500-346600	Darlehen BAWAG-PSK		3614		65	0,00	0,00	0,00	24 400,00	22 900,00	32 689,55
1/163500-346800	Darlehen Hypo NOE		3614		65	0,00	0,00	0,00	5 000,00	4 900,00	4 679,26
SU 36	**Summe Auszahlungen aus der Finanzierungstätigkeit**								**81 700,00**	**70 200,00**	**70 131,22**
SA4	**Saldo (4) Geldfluss aus der Finanzierungstätigkeit (35 – 36)**								**-81 700,00**	**-70 200,00**	**-70 131,22**

ENTWURF

		MVAG EH	VC FH	QU	Ergebnisvoranschlag VA 2027	VA 2026	RA 2025	Finanzierungsvoranschlag VA 2027	VA 2026	RA 2025
SA5	**Saldo (5) Geldfluss aus der voranschlagswirksamen Gebarung (Saldo 3 + Saldo 4)**							**-577 600,00**	**-490 400,00**	**-490 261,75**
163501	**FF Tulln - Ankauf Drehleiter**									
Operative Gebarung										
SU 21 / 31	**Summe Erträge / Einzahlungen operative Gebarung**				**0,00**	**0,00**	**0,00**	**0,00**	**0,00**	**0,00**
1/163501-680000	Planmäßige Abschreibung	2226			41 800,00	41 800,00	41 800,00	0,00	0,00	0,00
SU 22 / 32	**Summe Aufwendungen / Auszahlungen operative Gebarung**				**41 800,00**	**41 800,00**	**41 800,00**	**0,00**	**0,00**	**0,00**
SA 0 / SA 1	**(0) Nettoergebnis (21 - 22) / (1) Geldfluss operative Gebarung (31 – 32)**				**-41 800,00**	**-41 800,00**	**-41 800,00**	**0,00**	**0,00**	**0,00**
SA01	**Saldo (01) Haushaltsrücklagen (230 - 240)**				**0,00**	**0,00**	**0,00**	**0,00**	**0,00**	**0,00**
SA00	**Saldo (00) Nettoergebnis nach Haushaltsrücklagen (Saldo 0 + Saldo 01)**				**-41 800,00**	**-41 800,00**	**-41 800,00**			
Investive Gebarung										
SU 33	**Summe Einzahlungen investive Gebarung**							**0,00**	**0,00**	**0,00**
SU 34	**Summe Auszahlungen investive Gebarung**							**0,00**	**0,00**	**0,00**
SA2	**Saldo (2) Geldfluss aus der Investiven Gebarung (33 – 34)**							**0,00**	**0,00**	**0,00**
SA3	**Saldo (3) Nettofinanzierungssaldo (Saldo 1 + Saldo 2)**							**0,00**	**0,00**	**0,00**
Finanzierungstätigkeit										
SU 35	**Summe Einzahlungen aus der Finanzierungstätigkeit**							**0,00**	**0,00**	**0,00**
SU 36	**Summe Auszahlungen aus der Finanzierungstätigkeit**							**0,00**	**0,00**	**0,00**
SA4	**Saldo (4) Geldfluss aus der Finanzierungstätigkeit (35 – 36)**							**0,00**	**0,00**	**0,00**
SA5	**Saldo (5) Geldfluss aus der voranschlagswirksamen Gebarung (Saldo 3 + Saldo 4)**							**0,00**	**0,00**	**0,00**
163502	**FF Tulln - Ankauf HLF 2**									
Operative Gebarung										
6/163502+899000	Entnahmen aus Verrechnungsrücklagen zwischen operativer Gebarung und Projekten	2116		1	0,00	0,00	21 280,12	0,00	0,00	0,00
SU 21 / 31	**Summe Erträge / Einzahlungen operative Gebarung**				**0,00**	**0,00**	**21 280,12**	**0,00**	**0,00**	**0,00**
1/163502-680000	Planmäßige Abschreibung	2226			19 200,00	19 200,00	19 171,21	0,00	0,00	0,00
SU 22 / 32	**Summe Aufwendungen / Auszahlungen operative Gebarung**				**19 200,00**	**19 200,00**	**19 171,21**	**0,00**	**0,00**	**0,00**
SA 0 / SA 1	**(0) Nettoergebnis (21 - 22) / (1) Geldfluss operative Gebarung (31 – 32)**				**-19 200,00**	**-19 200,00**	**2 108,91**	**0,00**	**0,00**	**0,00**
SA01	**Saldo (01) Haushaltsrücklagen (230 - 240)**				**0,00**	**0,00**	**0,00**	**0,00**	**0,00**	**0,00**
SA00	**Saldo (00) Nettoergebnis nach Haushaltsrücklagen (Saldo 0 + Saldo 01)**				**-19 200,00**	**-19 200,00**	**2 108,91**			
Investive Gebarung										
6/163502+301000	Beitrag Land	3331	1	33	0,00	0,00	0,00	0,00	0,00	12 500,00
SU 33	**Summe Einzahlungen investive Gebarung**							**0,00**	**0,00**	**12 500,00**
SU 34	**Summe Auszahlungen investive Gebarung**							**0,00**	**0,00**	**0,00**
SA2	**Saldo (2) Geldfluss aus der Investiven Gebarung (33 – 34)**							**0,00**	**0,00**	**12 500,00**
SA3	**Saldo (3) Nettofinanzierungssaldo (Saldo 1 + Saldo 2)**							**0,00**	**0,00**	**12 500,00**

ENTWURF

		MVAG EH	VC FH	QU	Ergebnisvoranschlag VA 2027	VA 2026	RA 2025	Finanzierungsvoranschlag VA 2027	VA 2026	RA 2025
Finanzierungstätigkeit										
SU 35	**Summe Einzahlungen aus der Finanzierungstätigkeit**							**0,00**	**0,00**	**0,00**
SU 36	**Summe Auszahlungen aus der Finanzierungstätigkeit**							**0,00**	**0,00**	**0,00**
SA4	**Saldo (4) Geldfluss aus der Finanzierungstätigkeit (35 – 36)**							**0,00**	**0,00**	**0,00**
SA5	**Saldo (5) Geldfluss aus der voranschlagswirksamen Gebarung (Saldo 3 + Saldo 4)**							**0,00**	**0,00**	**12 500,00**
163504	**FF Tulln - Ankauf MTF-Jugend**									
Operative Gebarung										
6/163504+899000	Entnahmen aus Verrechnungsrücklagen zwischen operativer Gebarung und Projekten	2116		1	0,00	0,00	11 210,29	0,00	0,00	0,00
SU 21 / 31	**Summe Erträge / Einzahlungen operative Gebarung**				**0,00**	**0,00**	**11 210,29**	**0,00**	**0,00**	**0,00**
1/163504-680000	Planmäßige Abschreibung	2226			1 000,00	1 000,00	1 000,00	0,00	0,00	0,00
SU 22 / 32	**Summe Aufwendungen / Auszahlungen operative Gebarung**				**1 000,00**	**1 000,00**	**1 000,00**	**0,00**	**0,00**	**0,00**
SA 0 / SA 1	**(0) Nettoergebnis (21 - 22) / (1) Geldfluss operative Gebarung (31 – 32)**				**-1 000,00**	**-1 000,00**	**10 210,29**	**0,00**	**0,00**	**0,00**
SA01	**Saldo (01) Haushaltsrücklagen (230 - 240)**				**0,00**	**0,00**	**0,00**	**0,00**	**0,00**	**0,00**
SA00	**Saldo (00) Nettoergebnis nach Haushaltsrücklagen (Saldo 0 + Saldo 01)**				**-1 000,00**	**-1 000,00**	**10 210,29**			
Investive Gebarung										
SU 33	**Summe Einzahlungen investive Gebarung**							**0,00**	**0,00**	**0,00**
SU 34	**Summe Auszahlungen investive Gebarung**							**0,00**	**0,00**	**0,00**
SA2	**Saldo (2) Geldfluss aus der Investiven Gebarung (33 – 34)**							**0,00**	**0,00**	**0,00**
SA3	**Saldo (3) Nettofinanzierungssaldo (Saldo 1 + Saldo 2)**							**0,00**	**0,00**	**0,00**
Finanzierungstätigkeit										
SU 35	**Summe Einzahlungen aus der Finanzierungstätigkeit**							**0,00**	**0,00**	**0,00**
SU 36	**Summe Auszahlungen aus der Finanzierungstätigkeit**							**0,00**	**0,00**	**0,00**
SA4	**Saldo (4) Geldfluss aus der Finanzierungstätigkeit (35 – 36)**							**0,00**	**0,00**	**0,00**
SA5	**Saldo (5) Geldfluss aus der voranschlagswirksamen Gebarung (Saldo 3 + Saldo 4)**							**0,00**	**0,00**	**0,00**
163505	**FF Tulln – Ankauf MTF 1**									
Operative Gebarung										
SU 21 / 31	**Summe Erträge / Einzahlungen operative Gebarung**				**0,00**	**0,00**	**0,00**	**0,00**	**0,00**	**0,00**
1/163505-680000	Planmäßige Abschreibung	2226			4 000,00	0,00	0,00	0,00	0,00	0,00
SU 22 / 32	**Summe Aufwendungen / Auszahlungen operative Gebarung**				**4 000,00**	**0,00**	**0,00**	**0,00**	**0,00**	**0,00**
SA 0 / SA 1	**(0) Nettoergebnis (21 - 22) / (1) Geldfluss operative Gebarung (31 – 32)**				**-4 000,00**	**0,00**	**0,00**	**0,00**	**0,00**	**0,00**
SA01	**Saldo (01) Haushaltsrücklagen (230 - 240)**				**0,00**	**0,00**	**0,00**	**0,00**	**0,00**	**0,00**
SA00	**Saldo (00) Nettoergebnis nach Haushaltsrücklagen (Saldo 0 + Saldo 01)**				**-4 000,00**	**0,00**	**0,00**			
Investive Gebarung										
6/163505+301000	Beitrag Land		3331	1	0,00	0,00	0,00	0,00	20 000,00	0,00

ENTWURF

		MVAG EH	FH	VC	QU	Ergebnisvoranschlag VA 2027	VA 2026	RA 2025	Finanzierungsvoranschlag VA 2027	VA 2026	RA 2025
6/163505+303000	Kostenbeitrag FF Tulln		3331		1	0,00	0,00	0,00	0,00	20 000,00	0,00
SU 33	**Summe Einzahlungen investive Gebarung**								**0,00**	**40 000,00**	**0,00**
5/163505-040000	Fahrzeuge		3414		1	0,00	0,00	0,00	0,00	85 400,00	0,00
SU 34	**Summe Auszahlungen investive Gebarung**								**0,00**	**85 400,00**	**0,00**
SA2	**Saldo (2) Geldfluss aus der Investiven Gebarung (33 – 34)**								**0,00**	**-45 400,00**	**0,00**
SA3	**Saldo (3) Nettofinanzierungssaldo (Saldo 1 + Saldo 2)**								**0,00**	**-45 400,00**	**0,00**
Finanzierungstätigkeit											
6/163505+346000	Bankdarlehen		3514		1	0,00	0,00	0,00	0,00	45 400,00	0,00
SU 35	**Summe Einzahlungen aus der Finanzierungstätigkeit**								**0,00**	**45 400,00**	**0,00**
SU 36	**Summe Auszahlungen aus der Finanzierungstätigkeit**								**0,00**	**0,00**	**0,00**
SA4	**Saldo (4) Geldfluss aus der Finanzierungstätigkeit (35 – 36)**								**0,00**	**45 400,00**	**0,00**
SA5	**Saldo (5) Geldfluss aus der voranschlagswirksamen Gebarung (Saldo 3 + Saldo 4)**								**0,00**	**0,00**	**0,00**
163506	**FF Tulln – Ankauf HLF 4**										
Operative Gebarung											
6/163506+899000	Entnahmen aus Verrechnungsrücklagen zwischen operativer Gebarung und Projekten	2116			1	233 000,00	0,00	0,00	0,00	0,00	0,00
SU 21 / 31	**Summe Erträge / Einzahlungen operative Gebarung**					**233 000,00**	**0,00**	**0,00**	**0,00**	**0,00**	**0,00**
SU 22 / 32	**Summe Aufwendungen / Auszahlungen operative Gebarung**					**0,00**	**0,00**	**0,00**	**0,00**	**0,00**	**0,00**
SA 0 / SA 1	**(0) Nettoergebnis (21 - 22) / (1) Geldfluss operative Gebarung (31 – 32)**					**233 000,00**	**0,00**	**0,00**	**0,00**	**0,00**	**0,00**
SA01	**Saldo (01) Haushaltsrücklagen (230 - 240)**					**0,00**	**0,00**	**0,00**	**0,00**	**0,00**	**0,00**
SA00	**Saldo (00) Nettoergebnis nach Haushaltsrücklagen (Saldo 0 + Saldo 01)**					**233 000,00**	**0,00**	**0,00**			
Investive Gebarung											
6/163506+303000	Kostenbeitrag FF Tulln		3331		1	0,00	0,00	0,00	25 000,00	0,00	0,00
SU 33	**Summe Einzahlungen investive Gebarung**								**25 000,00**	**0,00**	**0,00**
5/163506-040000	Fahrzeuge		3414		1	0,00	0,00	0,00	258 000,00	0,00	0,00
SU 34	**Summe Auszahlungen investive Gebarung**								**258 000,00**	**0,00**	**0,00**
SA2	**Saldo (2) Geldfluss aus der Investiven Gebarung (33 – 34)**								**-233 000,00**	**0,00**	**0,00**
SA3	**Saldo (3) Nettofinanzierungssaldo (Saldo 1 + Saldo 2)**								**-233 000,00**	**0,00**	**0,00**
Finanzierungstätigkeit											
SU 35	**Summe Einzahlungen aus der Finanzierungstätigkeit**								**0,00**	**0,00**	**0,00**
SU 36	**Summe Auszahlungen aus der Finanzierungstätigkeit**								**0,00**	**0,00**	**0,00**
SA4	**Saldo (4) Geldfluss aus der Finanzierungstätigkeit (35 – 36)**								**0,00**	**0,00**	**0,00**
SA5	**Saldo (5) Geldfluss aus der voranschlagswirksamen Gebarung (Saldo 3 + Saldo 4)**								**-233 000,00**	**0,00**	**0,00**

ENTWURF

		MVAG EH	FH	VC	QU	Ergebnisvoranschlag VA 2027	VA 2026	RA 2025	Finanzierungsvoranschlag VA 2027	VA 2026	RA 2025
163507	**FF Tulln - Ankauf Rettungssatz**										
Operative Gebarung											
6/163507+899000	Entnahmen aus Verrechnungsrücklagen zwischen operativer Gebarung und Projekten	2116			1	23 500,00	0,00	0,00	0,00	0,00	0,00
SU 21 / 31	**Summe Erträge / Einzahlungen operative Gebarung**					**23 500,00**	**0,00**	**0,00**	**0,00**	**0,00**	**0,00**
SU 22 / 32	**Summe Aufwendungen / Auszahlungen operative Gebarung**					**0,00**	**0,00**	**0,00**	**0,00**	**0,00**	**0,00**
SA 0 / SA 1	**(0) Nettoergebnis (21 - 22) / (1) Geldfluss operative Gebarung (31 – 32)**					**23 500,00**	**0,00**	**0,00**	**0,00**	**0,00**	**0,00**
SA01	**Saldo (01) Haushaltsrücklagen (230 - 240)**					**0,00**	**0,00**	**0,00**	**0,00**	**0,00**	**0,00**
SA00	**Saldo (00) Nettoergebnis nach Haushaltsrücklagen (Saldo 0 + Saldo 01)**					**23 500,00**	**0,00**	**0,00**			
Investive Gebarung											
6/163507+301000	Beitrag Land		3331		1	0,00	0,00	0,00	5 500,00	0,00	0,00
6/163507+303000	Kostenbeitrag FF Tulln		3331		1	0,00	0,00	0,00	10 000,00	0,00	0,00
SU 33	**Summe Einzahlungen investive Gebarung**								**15 500,00**	**0,00**	**0,00**
5/163507-020000	Maschinen / Ausrüstung		3414		1	0,00	0,00	0,00	39 000,00	0,00	0,00
SU 34	**Summe Auszahlungen investive Gebarung**								**39 000,00**	**0,00**	**0,00**
SA2	**Saldo (2) Geldfluss aus der Investiven Gebarung (33 – 34)**								**-23 500,00**	**0,00**	**0,00**
SA3	**Saldo (3) Nettofinanzierungssaldo (Saldo 1 + Saldo 2)**								**-23 500,00**	**0,00**	**0,00**
Finanzierungstätigkeit											
SU 35	**Summe Einzahlungen aus der Finanzierungstätigkeit**								**0,00**	**0,00**	**0,00**
SU 36	**Summe Auszahlungen aus der Finanzierungstätigkeit**								**0,00**	**0,00**	**0,00**
SA4	**Saldo (4) Geldfluss aus der Finanzierungstätigkeit (35 – 36)**								**0,00**	**0,00**	**0,00**
SA5	**Saldo (5) Geldfluss aus der voranschlagswirksamen Gebarung (Saldo 3 + Saldo 4)**								**-23 500,00**	**0,00**	**0,00**
163540	**FF Tulln - Ankauf HLF 3**										
Operative Gebarung											
SU 21 / 31	**Summe Erträge / Einzahlungen operative Gebarung**					**0,00**	**0,00**	**0,00**	**0,00**	**0,00**	**0,00**
1/163540-680000	Planmäßige Abschreibung	2226				24 200,00	7 000,00	0,00	0,00	0,00	0,00
SU 22 / 32	**Summe Aufwendungen / Auszahlungen operative Gebarung**					**24 200,00**	**7 000,00**	**0,00**	**0,00**	**0,00**	**0,00**
SA 0 / SA 1	**(0) Nettoergebnis (21 - 22) / (1) Geldfluss operative Gebarung (31 – 32)**					**-24 200,00**	**-7 000,00**	**0,00**	**0,00**	**0,00**	**0,00**
SA01	**Saldo (01) Haushaltsrücklagen (230 - 240)**					**0,00**	**0,00**	**0,00**	**0,00**	**0,00**	**0,00**
SA00	**Saldo (00) Nettoergebnis nach Haushaltsrücklagen (Saldo 0 + Saldo 01)**					**-24 200,00**	**-7 000,00**	**0,00**			
Investive Gebarung											
6/163540+301000	Beitrag Land		3331	1	33	0,00	0,00	0,00	0,00	175 000,00	0,00
6/163540+303000	Kostenbeitrag FF Tulln		3331	1	34	0,00	0,00	0,00	0,00	15 000,00	0,00
SU 33	**Summe Einzahlungen investive Gebarung**								**0,00**	**190 000,00**	**0,00**
5/163540-040000	Fahrzeuge		3414	1	41	0,00	0,00	0,00	0,00	400 000,00	175 789,11
SU 34	**Summe Auszahlungen investive Gebarung**								**0,00**	**400 000,00**	**175 789,11**

ENTWURF

		MVAG EH	FH	VC	QU	Ergebnisvoranschlag VA 2027	VA 2026	RA 2025	Finanzierungsvoranschlag VA 2027	VA 2026	RA 2025
SA2	**Saldo (2) Geldfluss aus der Investiven Gebarung (33 – 34)**								**0,00**	**-210 000,00**	**-175 789,11**
SA3	**Saldo (3) Nettofinanzierungssaldo (Saldo 1 + Saldo 2)**								**0,00**	**-210 000,00**	**-175 789,11**
Finanzierungstätigkeit											
6/163540+346000	Bakdarlehen		3514	1	55	0,00	0,00	0,00	0,00	210 000,00	200 000,00
SU 35	**Summe Einzahlungen aus der Finanzierungstätigkeit**								**0,00**	**210 000,00**	**200 000,00**
SU 36	**Summe Auszahlungen aus der Finanzierungstätigkeit**								**0,00**	**0,00**	**0,00**
SA4	**Saldo (4) Geldfluss aus der Finanzierungstätigkeit (35 – 36)**								**0,00**	**210 000,00**	**200 000,00**
SA5	**Saldo (5) Geldfluss aus der voranschlagswirksamen Gebarung (Saldo 3 + Saldo 4)**								**0,00**	**0,00**	**24 210,89**
164	**Förderung der Brandbekämpfung und Brandverhütung**										
164000	**BEZIRKSALARMIERUNG**										
Operative Gebarung											
SU 21 / 31	**Summe Erträge / Einzahlungen operative Gebarung**					**0,00**	**0,00**	**0,00**	**0,00**	**0,00**	**0,00**
1/164000-400000	Geringwertige Wirtschaftsgüter (GWG)	2221	3221		23	100,00	100,00	0,00	100,00	100,00	0,00
1/164000-631200	Miete, Instandhaltung	2222	3222		24	13 300,00	8 300,00	6 385,70	13 300,00	8 300,00	8 974,66
1/164000-680000	Planmäßige Abschreibung	2226				1 100,00	1 100,00	1 080,72	0,00	0,00	0,00
SU 22 / 32	**Summe Aufwendungen / Auszahlungen operative Gebarung**					**14 500,00**	**9 500,00**	**7 466,42**	**13 400,00**	**8 400,00**	**8 974,66**
SA 0 / SA 1	**(0) Nettoergebnis (21 - 22) / (1) Geldfluss operative Gebarung (31 – 32)**					**-14 500,00**	**-9 500,00**	**-7 466,42**	**-13 400,00**	**-8 400,00**	**-8 974,66**
SA01	**Saldo (01) Haushaltsrücklagen (230 - 240)**					**0,00**	**0,00**	**0,00**	**0,00**	**0,00**	**0,00**
SA00	**Saldo (00) Nettoergebnis nach Haushaltsrücklagen (Saldo 0 + Saldo 01)**					**-14 500,00**	**-9 500,00**	**-7 466,42**			
Investive Gebarung											
SU 33	**Summe Einzahlungen investive Gebarung**								**0,00**	**0,00**	**0,00**
SU 34	**Summe Auszahlungen investive Gebarung**								**0,00**	**0,00**	**0,00**
SA2	**Saldo (2) Geldfluss aus der Investiven Gebarung (33 – 34)**								**0,00**	**0,00**	**0,00**
SA3	**Saldo (3) Nettofinanzierungssaldo (Saldo 1 + Saldo 2)**								**-13 400,00**	**-8 400,00**	**-8 974,66**
Finanzierungstätigkeit											
SU 35	**Summe Einzahlungen aus der Finanzierungstätigkeit**								**0,00**	**0,00**	**0,00**
SU 36	**Summe Auszahlungen aus der Finanzierungstätigkeit**								**0,00**	**0,00**	**0,00**
SA4	**Saldo (4) Geldfluss aus der Finanzierungstätigkeit (35 – 36)**								**0,00**	**0,00**	**0,00**
SA5	**Saldo (5) Geldfluss aus der voranschlagswirksamen Gebarung (Saldo 3 + Saldo 4)**								**-13 400,00**	**-8 400,00**	**-8 974,66**
18	**Landesverteidigung**										
180	**Zivilschutz**										
180000	**ZIVILSCHUTZ**										
Operative Gebarung											
SU 21 / 31	**Summe Erträge / Einzahlungen operative Gebarung**					**0,00**	**0,00**	**0,00**	**0,00**	**0,00**	**0,00**
1/180000-400000	Geringwertige Wirtschaftsgüter (GWG)	2221	3221		23	100,00	100,00	1 199,72	100,00	100,00	1 199,72

ENTWURF

		MVAG EH	MVAG FH	VC QU	Ergebnisvoranschlag VA 2027	Ergebnisvoranschlag VA 2026	Ergebnisvoranschlag RA 2025	Finanzierungsvoranschlag VA 2027	Finanzierungsvoranschlag VA 2026	Finanzierungsvoranschlag RA 2025
1/180000-457000	Zeitschriften	2221	3221	23	100,00	100,00	0,00	100,00	100,00	0,00
1/180000-510000	Geldbezüge der Vertragsbediensteten der Verwaltung	2211	3211	20	4 300,00	3 700,00	3 974,10	4 300,00	3 700,00	3 974,10
1/180000-565000	Mehrleistungsvergütungen	2211	3211	20	900,00	1 000,00	1 092,36	900,00	1 000,00	1 092,36
1/180000-569000	Sonstige Nebengebühren	2211	3211	20	100,00	100,00	4,00	100,00	100,00	4,00
1/180000-582000	Sonstige Dienstgeberbeiträge zur sozialen Sicherheit	2212	3212	20	900,00	900,00	887,65	900,00	900,00	887,65
1/180000-617001	Instandhaltung von Fahrzeugen	2224	3224		0,00	0,00	411,41	0,00	0,00	411,41
1/180000-630000	Porto	2222	3222	24	100,00	100,00	100,00	100,00	100,00	100,00
1/180000-680000	Planmäßige Abschreibung	2226			600,00	0,00	0,00	0,00	0,00	0,00
1/180000-724000	Reisegebühren	2225	3225	24	100,00	100,00	87,64	100,00	100,00	87,64
1/180000-726000	Mitgliedsbeitrag	2225	3225	24	4 000,00	4 000,00	3 558,03	4 000,00	4 000,00	3 558,03
1/180000-728000	Entgelte für sonstige Leistungen	2225	3225	24	8 000,00	7 000,00	7 704,62	8 000,00	7 000,00	7 880,36
1/180000-728800	Vergütung Bauhofleistungen	2225	3225	24	900,00	900,00	0,00	900,00	900,00	0,00
1/180000-729000	Schulungskosten	2225	3225	24	1 000,00	1 000,00	0,00	1 000,00	1 000,00	0,00
SU 22 / 32	**Summe Aufwendungen / Auszahlungen operative Gebarung**				**21 100,00**	**19 000,00**	**19 019,53**	**20 500,00**	**19 000,00**	**19 195,27**
SA 0 / SA 1	**(0) Nettoergebnis (21 - 22) / (1) Geldfluss operative Gebarung (31 – 32)**				**-21 100,00**	**-19 000,00**	**-19 019,53**	**-20 500,00**	**-19 000,00**	**-19 195,27**
SA01	**Saldo (01) Haushaltsrücklagen (230 - 240)**				**0,00**	**0,00**	**0,00**	**0,00**	**0,00**	**0,00**
SA00	**Saldo (00) Nettoergebnis nach Haushaltsrücklagen (Saldo 0 + Saldo 01)**				**-21 100,00**	**-19 000,00**	**-19 019,53**			
Investive Gebarung										
SU 33	**Summe Einzahlungen investive Gebarung**							**0,00**	**0,00**	**0,00**
SU 34	**Summe Auszahlungen investive Gebarung**							**0,00**	**0,00**	**0,00**
SA2	**Saldo (2) Geldfluss aus der Investiven Gebarung (33 – 34)**							**0,00**	**0,00**	**0,00**
SA3	**Saldo (3) Nettofinanzierungssaldo (Saldo 1 + Saldo 2)**							**-20 500,00**	**-19 000,00**	**-19 195,27**
Finanzierungstätigkeit										
SU 35	**Summe Einzahlungen aus der Finanzierungstätigkeit**							**0,00**	**0,00**	**0,00**
SU 36	**Summe Auszahlungen aus der Finanzierungstätigkeit**							**0,00**	**0,00**	**0,00**
SA4	**Saldo (4) Geldfluss aus der Finanzierungstätigkeit (35 – 36)**							**0,00**	**0,00**	**0,00**
SA5	**Saldo (5) Geldfluss aus der voranschlagswirksamen Gebarung (Saldo 3 + Saldo 4)**							**-20 500,00**	**-19 000,00**	**-19 195,27**

ENTWURF

		MVAG EH	FH	VC	QU	Ergebnisvoranschlag VA 2027	VA 2026	RA 2025	Finanzierungsvoranschlag VA 2027	VA 2026	RA 2025
2 Unterricht, Erziehung, Sport und Wissenschaft											
21	**Allgemeinbildender Unterricht**										
211	**Volksschulen**										
211000	**VOLKSSCHULEN**										
Operative Gebarung											
SU 21 / 31	**Summe Erträge / Einzahlungen operative Gebarung**					**0,00**	**0,00**	**0,00**	**0,00**	**0,00**	**0,00**
1/211000-680000	Planmäßige Abschreibung	2226				800,00	800,00	809,48	0,00	0,00	0,00
1/211000-752000	Schulgemeindeverbandsumlage	2231	3231		26	4 000,00	6 500,00	1 956,82	4 000,00	6 500,00	1 956,82
SU 22 / 32	**Summe Aufwendungen / Auszahlungen operative Gebarung**					**4 800,00**	**7 300,00**	**2 766,30**	**4 000,00**	**6 500,00**	**1 956,82**
SA 0 / SA 1	**(0) Nettoergebnis (21 - 22) / (1) Geldfluss operative Gebarung (31 – 32)**					**-4 800,00**	**-7 300,00**	**-2 766,30**	**-4 000,00**	**-6 500,00**	**-1 956,82**
SA01	**Saldo (01) Haushaltsrücklagen (230 - 240)**					**0,00**	**0,00**	**0,00**	**0,00**	**0,00**	**0,00**
SA00	**Saldo (00) Nettoergebnis nach Haushaltsrücklagen (Saldo 0 + Saldo 01)**					**-4 800,00**	**-7 300,00**	**-2 766,30**			
Investive Gebarung											
SU 33	**Summe Einzahlungen investive Gebarung**								**0,00**	**0,00**	**0,00**
SU 34	**Summe Auszahlungen investive Gebarung**								**0,00**	**0,00**	**0,00**
SA2	**Saldo (2) Geldfluss aus der Investiven Gebarung (33 – 34)**								**0,00**	**0,00**	**0,00**
SA3	**Saldo (3) Nettofinanzierungssaldo (Saldo 1 + Saldo 2)**								**-4 000,00**	**-6 500,00**	**-1 956,82**
Finanzierungstätigkeit											
SU 35	**Summe Einzahlungen aus der Finanzierungstätigkeit**								**0,00**	**0,00**	**0,00**
SU 36	**Summe Auszahlungen aus der Finanzierungstätigkeit**								**0,00**	**0,00**	**0,00**
SA4	**Saldo (4) Geldfluss aus der Finanzierungstätigkeit (35 – 36)**								**0,00**	**0,00**	**0,00**
SA5	**Saldo (5) Geldfluss aus der voranschlagswirksamen Gebarung (Saldo 3 + Saldo 4)**								**-4 000,00**	**-6 500,00**	**-1 956,82**
211100	**VOLKSSCHULE TULLN I (KIRCHENGASSE)**										
Operative Gebarung											
2/211100+810000	Nebenerlöse (Beiträge für Essen)	2114	3114		13	80 000,00	80 000,00	95 505,00	80 000,00	80 000,00	93 303,88
2/211100+811000	Mieten für Turnsaal	2115	3115		14	7 500,00	7 500,00	12 582,84	7 500,00	7 500,00	8 064,84
2/211100+813000	Erträge aus der Auflösung von Investitionszuschüssen (Kapitaltransfers)	2127				9 100,00	11 000,00	11 015,35	0,00	0,00	0,00
2/211100+816200	Kostenbeitrag Eltern	2114	3114		13	110 000,00	110 000,00	137 759,10	110 000,00	110 000,00	134 435,45
2/211100+816300	Betreuungskosten	2114	3114		13	2 500,00	2 500,00	3 168,00	2 500,00	2 500,00	3 141,00
2/211100+817000	Erträge aus der Auflösung von sonstigen Rückstellungen	2117				10 200,00	3 500,00	0,00	0,00	0,00	0,00
2/211100+828100	Ersätze für Kopien	2116	3116		18	3 000,00	3 000,00	0,00	3 000,00	3 000,00	0,00
2/211100+829100	Jausen- und Bastelbeitrag	2116	3116		18	17 000,00	17 000,00	23 208,20	17 000,00	17 000,00	22 801,00
2/211100+861000	NÖ Land - Beihilfe	2121	3121		15	45 000,00	45 000,00	48 936,13	45 000,00	45 000,00	48 936,13
2/211100+861200	Zinsenzuschüsse des Landes	2121	3121		15	214 000,00	230 100,00	127 068,94	214 000,00	230 100,00	127 068,94

ENTWURF

		MVAG		VC QU	Ergebnisvoranschlag			Finanzierungsvoranschlag		
		EH	FH		VA 2027	VA 2026	RA 2025	VA 2027	VA 2026	RA 2025
2/211100+862000	Schulerhaltungsbeitrag sprengelfremde Gemeinden	2121	3121	15	100,00	100,00	0,00	100,00	100,00	0,00
SU 21 / 31	**Summe Erträge / Einzahlungen operative Gebarung**				**498 400,00**	**509 700,00**	**459 243,56**	**479 100,00**	**495 200,00**	**437 751,24**
1/211100-400000	Geringwertige Wirtschaftsgüter (GWG)	2221	3221	23	3 200,00	2 000,00	1 687,39	3 200,00	2 000,00	1 805,40
1/211100-400100	Dienstbekleidung	2221	3221	23	600,00	500,00	74,95	600,00	500,00	74,95
1/211100-430000	Essenslieferung ganztäg. Schulform	2221	3221	23	80 000,00	80 000,00	89 570,91	80 000,00	80 000,00	89 420,76
1/211100-454000	Reinigungsmaterial	2221	3221	23	10 000,00	7 000,00	7 235,36	10 000,00	7 000,00	6 604,82
1/211100-456000	Büromaterial	2221	3221	23	2 500,00	2 500,00	3 415,89	2 500,00	2 500,00	3 415,89
1/211100-456100	Beschäftigungsmaterial gt. Schulform	2221	3221	23	2 000,00	1 500,00	1 556,31	2 000,00	1 500,00	1 556,31
1/211100-456200	Jause und Bastelmaterial	2221	3221	23	14 000,00	14 000,00	13 912,49	14 000,00	14 000,00	14 177,80
1/211100-457000	Lehrer- u. Schülerbücherei	2221	3221	23	1 000,00	500,00	754,80	1 000,00	500,00	754,80
1/211100-459000	Sonstige Verbrauchsgüter	2221	3221	23	500,00	500,00	427,00	500,00	500,00	427,00
1/211100-459100	Lehrmittel	2221	3221	23	1 000,00	700,00	1 104,52	1 000,00	700,00	1 025,52
1/211100-459300	Sonstige Verbrauchsgüter ganztäg. Schulform	2221	3221	23	200,00	200,00	0,00	200,00	200,00	0,00
1/211100-510000	Geldbezüge Vertragsbedienstete der Verwaltung	2211	3211	20	231 700,00	199 100,00	220 513,90	231 700,00	199 100,00	220 513,90
1/211100-511000	Geldbezüge VB handwerkl. Verwendung	2211	3211	20	234 400,00	219 200,00	202 779,22	234 400,00	219 200,00	202 779,22
1/211100-565000	Mehrleistungsvergütungen	2211	3211	20	3 900,00	9 200,00	6 812,51	3 900,00	9 200,00	6 812,51
1/211100-566000	Zuwendungen aus Anlass von Dienstjubiläen	2212	3212	20	9 700,00	0,00	0,00	9 700,00	0,00	0,00
1/211100-569000	Sonstige Nebengebühren	2211	3211	20	3 300,00	3 600,00	2 977,08	3 300,00	3 600,00	2 977,08
1/211100-580000	Dienstgeberbeiträge zum Ausgleichsfonds für Familienbeihilfen	2212	3212	20	15 100,00	14 400,00	14 607,04	15 100,00	14 400,00	14 607,04
1/211100-582000	Sonstige Dienstgeberbeiträge zur sozialen Sicherheit	2212	3212	20	103 000,00	92 500,00	92 339,06	103 000,00	92 500,00	92 339,06
1/211100-592000	Dotierung von Rückstellungen für Jubiläumszuwendungen	2214			4 100,00	4 900,00	2 928,27	0,00	0,00	0,00
1/211100-600000	Strom	2222	3222	24	15 000,00	15 000,00	25 380,52	15 000,00	15 000,00	25 380,52
1/211100-600300	Wärme	2222	3222	24	25 000,00	25 000,00	32 682,48	25 000,00	25 000,00	32 682,48
1/211100-614000	Instandhaltung Gebäude	2224	3224	24	2 000,00	2 000,00	1 327,67	2 000,00	2 000,00	1 459,87
1/211100-616000	Instandhaltung von Maschinen und maschinellen Anlagen	2224	3224	24	3 000,00	3 300,00	799,13	3 000,00	3 300,00	799,13
1/211100-617000	Fahrzeug- und Maschinenkosten intern	2224	3224	24	600,00	600,00	332,16	600,00	600,00	332,16
1/211100-618000	Instandhaltung Schuleinrichtung	2224	3224	24	1 500,00	1 500,00	0,00	1 500,00	1 500,00	0,00
1/211100-630000	Porto	2222	3222	24	300,00	300,00	80,78	300,00	300,00	117,83
1/211100-631000	Telekommunikationsdienste	2222	3222	24	1 000,00	1 000,00	705,80	1 000,00	1 000,00	697,37
1/211100-650000	Kreditzinsen	2241	3241	25	17 300,00	16 600,00	20 399,14	17 300,00	16 600,00	20 399,14
1/211100-670000	Versicherungen	2222	3222	24	11 400,00	11 200,00	10 946,80	11 400,00	11 200,00	10 946,80
1/211100-680000	Planmäßige Abschreibung	2226			36 200,00	37 100,00	41 982,37	0,00	0,00	0,00
1/211100-700000	Miete	2223	3223	24	121 000,00	120 800,00	133 697,76	121 000,00	120 800,00	133 697,76

ENTWURF

		MVAG EH	MVAG FH	VC	QU	Ergebnisvoranschlag VA 2027	Ergebnisvoranschlag VA 2026	Ergebnisvoranschlag RA 2025	Finanzierungsvoranschlag VA 2027	Finanzierungsvoranschlag VA 2026	Finanzierungsvoranschlag RA 2025
1/211100-710000	Öffentliche Abgaben	2225	3225		24	31 000,00	30 000,00	40 068,18	31 000,00	30 000,00	40 068,18
1/211100-724000	Reisegebühren	2225	3225		24	2 800,00	1 900,00	2 682,04	2 800,00	1 900,00	2 682,04
1/211100-728000	Unterrichtsfilmbeitrag	2225	3225		24	1 800,00	1 800,00	0,00	1 800,00	1 800,00	0,00
1/211100-728100	Arzthonorar	2225	3225		24	5 500,00	5 000,00	6 099,24	5 500,00	5 000,00	6 099,24
1/211100-728200	Schulsozialarbeit	2225	3225		24	0,00	0,00	9 334,00	0,00	0,00	9 334,00
1/211100-728500	Leistungsentgelte an Firmen	2225	3225		24	100 000,00	100 000,00	164 512,12	100 000,00	100 000,00	173 631,65
1/211100-728800	Vergütung Bauhofleistungen	2225	3225		24	10 000,00	10 000,00	5 207,19	10 000,00	10 000,00	5 207,19
SU 22 / 32	**Summe Aufwendungen / Auszahlungen operative Gebarung**					**1 105 600,00**	**1 035 400,00**	**1 158 934,08**	**1 065 300,00**	**993 400,00**	**1 122 827,42**
SA 0 / SA 1	**(0) Nettoergebnis (21 - 22) / (1) Geldfluss operative Gebarung (31 – 32)**					**-607 200,00**	**-525 700,00**	**-699 690,52**	**-586 200,00**	**-498 200,00**	**-685 076,18**
SA01	**Saldo (01) Haushaltsrücklagen (230 - 240)**					**0,00**	**0,00**	**0,00**	**0,00**	**0,00**	**0,00**
SA00	**Saldo (00) Nettoergebnis nach Haushaltsrücklagen (Saldo 0 + Saldo 01)**					**-607 200,00**	**-525 700,00**	**-699 690,52**			
Investive Gebarung											
SU 33	**Summe Einzahlungen investive Gebarung**								**0,00**	**0,00**	**0,00**
1/211100-042000	Schulmöbelankauf		3415	2	41	0,00	0,00	0,00	11 000,00	11 000,00	929,72
1/211100-042100	Lehrmittelankauf		3415	2	41	0,00	0,00	0,00	1 000,00	900,00	0,00
1/211100-042200	Betriebsausst.-Ganztagsschule		3415	2	41	0,00	0,00	0,00	1 000,00	900,00	0,00
SU 34	**Summe Auszahlungen investive Gebarung**								**13 000,00**	**12 800,00**	**929,72**
SA2	**Saldo (2) Geldfluss aus der Investiven Gebarung (33 – 34)**								**-13 000,00**	**-12 800,00**	**-929,72**
SA3	**Saldo (3) Nettofinanzierungssaldo (Saldo 1 + Saldo 2)**								**-599 200,00**	**-511 000,00**	**-686 005,90**
Finanzierungstätigkeit											
SU 35	**Summe Einzahlungen aus der Finanzierungstätigkeit**								**0,00**	**0,00**	**0,00**
1/211100-346600	Darlehen BAWAG-PSK		3614		65	0,00	0,00	0,00	56 300,00	56 200,00	54 413,50
1/211100-346800	Darlehen Hypo NOE		3614		65	0,00	0,00	0,00	6 900,00	12 700,00	12 136,95
SU 36	**Summe Auszahlungen aus der Finanzierungstätigkeit**								**63 200,00**	**68 900,00**	**66 550,45**
SA4	**Saldo (4) Geldfluss aus der Finanzierungstätigkeit (35 – 36)**								**-63 200,00**	**-68 900,00**	**-66 550,45**
SA5	**Saldo (5) Geldfluss aus der voranschlagswirksamen Gebarung (Saldo 3 + Saldo 4)**								**-662 400,00**	**-579 900,00**	**-752 556,35**
211200	**VOLKSSCHULE LANGENLEBARN**										
Operative Gebarung											
2/211200+810000	Nebenerlöse (Beiträge für Essen)	2114	3114		13	20 000,00	20 000,00	27 311,70	20 000,00	20 000,00	27 636,70
2/211200+811000	Miete	2115	3115		14	9 000,00	8 000,00	8 651,28	9 000,00	8 000,00	5 702,88
2/211200+816200	Kostenbeitrag Eltern	2114	3114		13	30 000,00	30 000,00	37 516,10	30 000,00	30 000,00	36 074,27
2/211200+816300	Betreuungskosten	2114	3114		13	1 500,00	1 500,00	2 628,00	1 500,00	1 500,00	2 398,09
2/211200+817000	Erträge aus der Auflösung von sonstigen Rückstellungen	2117				0,00	5 400,00	0,00	0,00	0,00	0,00
2/211200+828100	Ersätze für Kopien	2116	3116		18	500,00	500,00	0,00	500,00	500,00	0,00
2/211200+829100	Jausen- und Bastelbeitrag	2116	3116		18	6 000,00	6 000,00	6 926,80	6 000,00	6 000,00	6 744,80

ENTWURF

		MVAG		VC QU	Ergebnisvoranschlag			Finanzierungsvoranschlag		
		EH	FH		VA 2027	VA 2026	RA 2025	VA 2027	VA 2026	RA 2025
2/211200+861000	NÖ Land Beihilfe	2121	3121	15	9 000,00	9 000,00	12 936,14	9 000,00	9 000,00	12 936,14
SU 21 / 31	**Summe Erträge / Einzahlungen operative Gebarung**				**76 000,00**	**80 400,00**	**95 970,02**	**76 000,00**	**75 000,00**	**91 492,88**
1/211200-400000	Geringwertige Wirtschaftsgüter (GWG)	2221	3221	23	3 200,00	3 200,00	2 416,26	3 200,00	3 200,00	1 650,67
1/211200-400100	Dienstbekleidung	2221	3221	23	200,00	200,00	0,00	200,00	200,00	0,00
1/211200-430000	Essenslieferung ganztäg. Schulform	2221	3221	23	11 000,00	11 000,00	18 794,49	11 000,00	11 000,00	16 816,80
1/211200-454000	Reinigungsmaterial	2221	3221	23	2 000,00	2 000,00	3 737,74	2 000,00	2 000,00	3 737,74
1/211200-456000	Büromaterial	2221	3221	23	900,00	800,00	234,47	900,00	800,00	234,47
1/211200-456100	Beschäftigungsmaterial gt. Schulform	2221	3221	23	600,00	500,00	0,00	600,00	500,00	68,83
1/211200-456200	Jause und Bastelmaterial	2221	3221	23	5 000,00	5 000,00	4 331,70	5 000,00	5 000,00	4 477,59
1/211200-457000	Lehrer- und Schülerbücherei, Druckwerke	2221	3221	23	700,00	500,00	562,50	700,00	500,00	562,50
1/211200-459000	Sonstige Verbrauchsgüter	2221	3221	23	500,00	500,00	0,00	500,00	500,00	0,00
1/211200-459100	Lehrmittel	2221	3221	23	500,00	500,00	308,85	500,00	500,00	308,85
1/211200-510000	Geldbezüge Vertragsbedienstete der Verwaltung	2211	3211	20	85 500,00	53 800,00	51 764,20	85 500,00	53 800,00	51 764,20
1/211200-511000	Geldbezüge VB handwerkl. Verwendung	2211	3211	20	111 700,00	131 900,00	121 503,04	111 700,00	131 900,00	121 503,04
1/211200-565000	Mehrleistungsvergütungen	2211	3211	20	2 700,00	900,00	1 449,17	2 700,00	900,00	1 449,17
1/211200-569000	Sonstige Nebengebühren	2211	3211	20	1 000,00	1 700,00	1 084,06	1 000,00	1 700,00	1 084,06
1/211200-580000	Dienstgeberbeiträge zum Ausgleichsfonds für Familienbeihilfen	2212	3212	20	6 200,00	7 100,00	6 529,46	6 200,00	7 100,00	6 529,46
1/211200-582000	Sonstige Dienstgeberbeiträge zur sozialen Sicherheit	2212	3212	20	42 200,00	39 800,00	37 134,98	42 200,00	39 800,00	37 134,98
1/211200-591000	Dotierung von Rückstellungen für Abfertigungen	2214			3 500,00	3 200,00	2 200,78	0,00	0,00	0,00
1/211200-592000	Dotierung von Rückstellungen für Jubiläumszuwendungen	2214			1 700,00	1 700,00	930,63	0,00	0,00	0,00
1/211200-600000	Strom	2222	3222	24	5 000,00	5 000,00	4 563,31	5 000,00	5 000,00	4 563,31
1/211200-600100	Gas	2222	3222	24	14 000,00	14 000,00	9 983,36	14 000,00	14 000,00	9 983,36
1/211200-614000	Instandhaltung Gebäude	2224	3224	24	1 000,00	1 000,00	179,90	1 000,00	1 000,00	179,90
1/211200-616000	Instandhaltung von Maschinen und maschinellen Anlagen	2224	3224	24	3 600,00	2 300,00	471,71	3 600,00	2 300,00	471,71
1/211200-617000	Fahrzeug- und Maschinenkosten intern	2224	3224	24	500,00	500,00	340,34	500,00	500,00	340,34
1/211200-618000	Instandhaltung Schuleinrichtung	2224	3224	24	1 500,00	1 500,00	0,00	1 500,00	1 500,00	0,00
1/211200-630000	Porto	2222	3222	24	100,00	100,00	0,00	100,00	100,00	0,00
1/211200-631000	Telekommunikationsdienste	2222	3222	24	1 000,00	1 000,00	776,99	1 000,00	1 000,00	769,86
1/211200-650000	Kreditzinsen	2241	3241	25	6 200,00	6 500,00	6 754,32	6 200,00	6 500,00	6 754,32
1/211200-670000	Versicherungen	2222	3222	24	3 800,00	3 700,00	3 614,57	3 800,00	3 700,00	3 614,57
1/211200-680000	Planmäßige Abschreibung	2226			2 600,00	3 000,00	3 740,53	0,00	0,00	0,00
1/211200-700000	Miete	2223	3223	24	16 500,00	15 800,00	2 761,26	16 500,00	15 800,00	2 761,26
1/211200-710000	Öffentliche Abgaben	2225	3225	24	6 500,00	6 000,00	5 567,25	6 500,00	6 000,00	5 567,25
1/211200-724000	Reisegebühren	2225	3225	24	500,00	1 500,00	1 457,51	500,00	1 500,00	1 457,51

ENTWURF

		MVAG EH	FH	VC QU	Ergebnisvoranschlag VA 2027	VA 2026	RA 2025	Finanzierungsvoranschlag VA 2027	VA 2026	RA 2025
1/211200-728000	Unterrichtsfilmbeitrag	2225	3225	24	700,00	700,00	0,00	700,00	700,00	0,00
1/211200-728100	Arzthonorar	2225	3225	24	1 500,00	1 500,00	1 726,20	1 500,00	1 500,00	0,00
1/211200-728200	Schulsozialarbeit	2225	3225		2 500,00	2 500,00	3 957,00	2 500,00	2 500,00	3 957,00
1/211200-728500	Leistungsentgelt an Firmen	2225	3225	24	11 500,00	11 000,00	15 666,30	11 500,00	11 000,00	16 550,25
1/211200-728800	Vergütung Bauhofleistungen	2225	3225	24	5 500,00	5 000,00	3 185,90	5 500,00	5 000,00	3 185,90
SU 22 / 32	**Summe Aufwendungen / Auszahlungen operative Gebarung**				**363 600,00**	**346 900,00**	**317 728,78**	**355 800,00**	**339 000,00**	**307 478,90**
SA 0 / SA 1	**(0) Nettoergebnis (21 - 22) / (1) Geldfluss operative Gebarung (31 – 32)**				**-287 600,00**	**-266 500,00**	**-221 758,76**	**-279 800,00**	**-264 000,00**	**-215 986,02**
SA01	**Saldo (01) Haushaltsrücklagen (230 - 240)**				**0,00**	**0,00**	**0,00**	**0,00**	**0,00**	**0,00**
SA00	**Saldo (00) Nettoergebnis nach Haushaltsrücklagen (Saldo 0 + Saldo 01)**				**-287 600,00**	**-266 500,00**	**-221 758,76**			
Investive Gebarung										
SU 33	**Summe Einzahlungen investive Gebarung**							**0,00**	**0,00**	**0,00**
1/211200-042000	Schulmöbelankauf		3415	2 41	0,00	0,00	0,00	1 800,00	1 800,00	4 606,49
1/211200-042100	Lehrmittelankauf		3415	2 41	0,00	0,00	0,00	500,00	500,00	0,00
1/211200-042200	Betriebsausstattung Ganztagesschule		3415	2 41	0,00	0,00	0,00	900,00	700,00	1 046,39
SU 34	**Summe Auszahlungen investive Gebarung**							**3 200,00**	**3 000,00**	**5 652,88**
SA2	**Saldo (2) Geldfluss aus der Investiven Gebarung (33 – 34)**							**-3 200,00**	**-3 000,00**	**-5 652,88**
SA3	**Saldo (3) Nettofinanzierungssaldo (Saldo 1 + Saldo 2)**							**-283 000,00**	**-267 000,00**	**-221 638,90**
Finanzierungstätigkeit										
SU 35	**Summe Einzahlungen aus der Finanzierungstätigkeit**							**0,00**	**0,00**	**0,00**
1/211200-346600	Darlehen BAWAG PSK		3614	65	0,00	0,00	0,00	8 300,00	7 900,00	7 675,38
SU 36	**Summe Auszahlungen aus der Finanzierungstätigkeit**							**8 300,00**	**7 900,00**	**7 675,38**
SA4	**Saldo (4) Geldfluss aus der Finanzierungstätigkeit (35 – 36)**							**-8 300,00**	**-7 900,00**	**-7 675,38**
SA5	**Saldo (5) Geldfluss aus der voranschlagswirksamen Gebarung (Saldo 3 + Saldo 4)**							**-291 300,00**	**-274 900,00**	**-229 314,28**
211300	**VOLKSSCHULE TULLN II (FRAUENTORGASSE)**									
Operative Gebarung										
2/211300+810000	Nebenerlöse (Beiträge für Essen)	2114	3114	13	70 000,00	70 000,00	77 232,30	70 000,00	70 000,00	78 946,90
2/211300+811000	Miete	2115	3115	14	7 000,00	6 000,00	5 772,98	7 000,00	6 000,00	3 475,44
2/211300+816200	Kostenbeitrag Eltern	2114	3114	13	110 000,00	110 000,00	110 375,40	110 000,00	110 000,00	106 285,31
2/211300+816300	Betreuungskosten	2114	3114	13	3 000,00	3 000,00	2 859,00	3 000,00	3 000,00	3 015,00
2/211300+817000	Erträge aus der Auflösung von sonstigen Rückstellungen	2117			0,00	1 100,00	1 573,87	0,00	0,00	0,00
2/211300+828100	Ersätze für Kopien	2116	3116	18	3 000,00	3 000,00	0,00	3 000,00	3 000,00	0,00
2/211300+829100	Jausen- und Bastelbeitrag	2116	3116	18	17 000,00	17 000,00	19 502,00	17 000,00	17 000,00	19 105,20
2/211300+861000	NÖ Land - Beihilfe	2121	3121	15	50 000,00	50 000,00	54 036,14	50 000,00	50 000,00	54 036,14
2/211300+862000	Schulerhaltungsbeitrag sprengelfremde Gemeinden	2121	3121	15	100,00	100,00	0,00	100,00	100,00	0,00
SU 21 / 31	**Summe Erträge / Einzahlungen operative Gebarung**				**260 100,00**	**260 200,00**	**271 351,69**	**260 100,00**	**259 100,00**	**264 863,99**
1/211300-400000	Geringwertige Wirtschaftsgüter (GWG)	2221	3221	23	3 000,00	3 000,00	3 207,81	3 000,00	3 000,00	3 353,88

ENTWURF

		MVAG		VC QU	Ergebnisvoranschlag			Finanzierungsvoranschlag		
		EH	FH		VA 2027	VA 2026	RA 2025	VA 2027	VA 2026	RA 2025
1/211300-400100	Dienstbekleidung	2221	3221	23	600,00	600,00	0,00	600,00	600,00	0,00
1/211300-430000	Essenslieferung ganztäg. Schulform	2221	3221	23	65 000,00	65 000,00	65 825,76	65 000,00	65 000,00	65 825,76
1/211300-454000	Reinigungsmaterial	2221	3221	23	10 000,00	7 000,00	6 580,72	10 000,00	7 000,00	6 489,71
1/211300-456000	Büromaterial	2221	3221	23	4 200,00	4 000,00	2 788,82	4 200,00	4 000,00	4 243,38
1/211300-456100	Beschäftigungsmaterial gt. Schulform	2221	3221	23	2 500,00	2 000,00	1 000,00	2 500,00	2 000,00	1 000,00
1/211300-456200	Jause und Bastelmaterial	2221	3221	23	16 500,00	16 000,00	11 918,37	16 500,00	16 000,00	11 918,37
1/211300-457000	Lehrer- und Schülerbücherei	2221	3221	23	1 000,00	800,00	783,99	1 000,00	800,00	1 683,97
1/211300-459000	Sonstige Verbrauchsgüter	2221	3221	23	800,00	800,00	0,00	800,00	800,00	0,00
1/211300-459100	Lehrmittel	2221	3221	23	1 200,00	1 000,00	1 379,10	1 200,00	1 000,00	2 879,09
1/211300-459300	Sonstige Verbrauchsgüter ganztäg. Schulform	2221	3221	23	400,00	300,00	0,00	400,00	300,00	0,00
1/211300-510000	Geldbezüge Vertragsbedienstete der Verwaltung	2211	3211	20	237 800,00	231 400,00	219 667,57	237 800,00	231 400,00	219 667,57
1/211300-511000	Geldbezüge VB handwerkl. Verwendung	2211	3211	20	190 700,00	189 900,00	193 049,40	190 700,00	189 900,00	193 049,40
1/211300-565000	Mehrleistungsvergütungen	2211	3211	20	3 400,00	4 200,00	11 188,88	3 400,00	4 200,00	11 188,88
1/211300-569000	Sonstige Nebengebühren	2211	3211	20	2 100,00	1 900,00	2 096,60	2 100,00	1 900,00	2 096,60
1/211300-580000	Dienstgeberbeiträge zum Ausgleichsfonds für Familienbeihilfen	2212	3212	20	15 900,00	15 900,00	15 737,74	15 900,00	15 900,00	15 737,74
1/211300-582000	Sonstige Dienstgeberbeiträge zur sozialen Sicherheit	2212	3212	20	92 800,00	90 100,00	90 742,35	92 800,00	90 100,00	90 742,35
1/211300-592000	Dotierung von Rückstellungen für Jubiläumszuwendungen	2214			5 000,00	4 400,00	2 539,31	0,00	0,00	0,00
1/211300-600000	Strom	2222	3222	24	20 000,00	20 000,00	18 185,49	20 000,00	20 000,00	18 185,49
1/211300-600300	Wärme	2222	3222	24	50 000,00	50 000,00	68 234,79	50 000,00	50 000,00	61 032,26
1/211300-614000	Instandhaltung Gebäude	2224	3224	24	3 000,00	3 000,00	365,59	3 000,00	3 000,00	512,61
1/211300-616000	Instandhaltung von Maschinen und maschinellen Anlagen	2224	3224	24	5 000,00	5 000,00	1 624,67	5 000,00	5 000,00	1 624,67
1/211300-617000	Fahrzeug- und Maschinenkosten intern	2224	3224	24	1 000,00	1 000,00	2 175,38	1 000,00	1 000,00	2 175,38
1/211300-618000	Instandhaltung Schuleinrichtung	2224	3224	24	2 000,00	2 000,00	0,00	2 000,00	2 000,00	0,00
1/211300-630000	Porto	2222	3222	24	400,00	400,00	225,55	400,00	400,00	242,05
1/211300-631000	Telekommunikationsdienste	2222	3222	24	1 000,00	1 000,00	682,24	1 000,00	1 000,00	634,21
1/211300-670000	Versicherungen	2222	3222	24	7 900,00	7 900,00	7 712,00	7 900,00	7 900,00	7 712,00
1/211300-680000	Planmäßige Abschreibung	2226			15 500,00	13 700,00	14 308,83	0,00	0,00	0,00
1/211300-700000	Miete	2223	3223	24	45 000,00	42 300,00	48 779,96	45 000,00	42 300,00	48 779,96
1/211300-710000	Öffentliche Abgaben	2225	3225	24	25 000,00	24 000,00	21 621,66	25 000,00	24 000,00	21 621,66
1/211300-724000	Reisegebühren	2225	3225	24	100,00	0,00	4,79	100,00	0,00	4,79
1/211300-728000	Unterrichtsfilmbeitrag	2225	3225	24	1 700,00	1 700,00	0,00	1 700,00	1 700,00	0,00
1/211300-728100	Arzthonorar	2225	3225	24	4 500,00	4 000,00	0,00	4 500,00	4 000,00	4 756,64
1/211300-728200	Schulsozialarbeit	2225	3225	24	4 000,00	4 000,00	1 529,00	4 000,00	4 000,00	1 529,00
1/211300-728500	Leistungsentgelte an Firmen	2225	3225	24	65 000,00	65 000,00	56 711,94	65 000,00	65 000,00	60 506,41

ENTWURF

		MVAG EH	FH	VC	QU	Ergebnisvoranschlag VA 2027	VA 2026	RA 2025	Finanzierungsvoranschlag VA 2027	VA 2026	RA 2025
1/211300-728800	Vergütung Bauhofleistungen	2225	3225		24	17 000,00	17 000,00	16 506,90	17 000,00	17 000,00	16 506,90
SU 22 / 32	**Summe Aufwendungen / Auszahlungen operative Gebarung**					**921 000,00**	**900 300,00**	**887 175,21**	**900 500,00**	**882 200,00**	**875 700,73**
SA 0 / SA 1	**(0) Nettoergebnis (21 - 22) / (1) Geldfluss operative Gebarung (31 – 32)**					**-660 900,00**	**-640 100,00**	**-615 823,52**	**-640 400,00**	**-623 100,00**	**-610 836,74**
SA01	**Saldo (01) Haushaltsrücklagen (230 - 240)**					**0,00**	**0,00**	**0,00**	**0,00**	**0,00**	**0,00**
SA00	**Saldo (00) Nettoergebnis nach Haushaltsrücklagen (Saldo 0 + Saldo 01)**					**-660 900,00**	**-640 100,00**	**-615 823,52**			
Investive Gebarung											
SU 33	**Summe Einzahlungen investive Gebarung**								**0,00**	**0,00**	**0,00**
1/211300-042000	Schulmöbel Ankauf		3415	2	41	0,00	0,00	0,00	5 000,00	5 000,00	4 777,06
1/211300-042100	Lehrmittel Ankauf		3415	2	41	0,00	0,00	0,00	1 600,00	1 600,00	1 600,00
1/211300-042200	Betriebsausst.-Ganztagsschule		3415	2	41	0,00	0,00	0,00	2 000,00	2 000,00	3 234,60
SU 34	**Summe Auszahlungen investive Gebarung**								**8 600,00**	**8 600,00**	**9 611,66**
SA2	**Saldo (2) Geldfluss aus der Investiven Gebarung (33 – 34)**								**-8 600,00**	**-8 600,00**	**-9 611,66**
SA3	**Saldo (3) Nettofinanzierungssaldo (Saldo 1 + Saldo 2)**								**-649 000,00**	**-631 700,00**	**-620 448,40**
Finanzierungstätigkeit											
SU 35	**Summe Einzahlungen aus der Finanzierungstätigkeit**								**0,00**	**0,00**	**0,00**
SU 36	**Summe Auszahlungen aus der Finanzierungstätigkeit**								**0,00**	**0,00**	**0,00**
SA4	**Saldo (4) Geldfluss aus der Finanzierungstätigkeit (35 – 36)**								**0,00**	**0,00**	**0,00**
SA5	**Saldo (5) Geldfluss aus der voranschlagswirksamen Gebarung (Saldo 3 + Saldo 4)**								**-649 000,00**	**-631 700,00**	**-620 448,40**
212	**Mittelschulen**										
212000	**MITTELSCHULEN**										
Operative Gebarung											
SU 21 / 31	**Summe Erträge / Einzahlungen operative Gebarung**					**0,00**	**0,00**	**0,00**	**0,00**	**0,00**	**0,00**
1/212000-752000	Schulgemeindeverbandsumlage	2231	3231		26	800 000,00	800 000,00	818 224,60	800 000,00	800 000,00	818 224,60
SU 22 / 32	**Summe Aufwendungen / Auszahlungen operative Gebarung**					**800 000,00**	**800 000,00**	**818 224,60**	**800 000,00**	**800 000,00**	**818 224,60**
SA 0 / SA 1	**(0) Nettoergebnis (21 - 22) / (1) Geldfluss operative Gebarung (31 – 32)**					**-800 000,00**	**-800 000,00**	**-818 224,60**	**-800 000,00**	**-800 000,00**	**-818 224,60**
SA01	**Saldo (01) Haushaltsrücklagen (230 - 240)**					**0,00**	**0,00**	**0,00**	**0,00**	**0,00**	**0,00**
SA00	**Saldo (00) Nettoergebnis nach Haushaltsrücklagen (Saldo 0 + Saldo 01)**					**-800 000,00**	**-800 000,00**	**-818 224,60**			
Investive Gebarung											
SU 33	**Summe Einzahlungen investive Gebarung**								**0,00**	**0,00**	**0,00**
SU 34	**Summe Auszahlungen investive Gebarung**								**0,00**	**0,00**	**0,00**
SA2	**Saldo (2) Geldfluss aus der Investiven Gebarung (33 – 34)**								**0,00**	**0,00**	**0,00**
SA3	**Saldo (3) Nettofinanzierungssaldo (Saldo 1 + Saldo 2)**								**-800 000,00**	**-800 000,00**	**-818 224,60**
Finanzierungstätigkeit											
SU 35	**Summe Einzahlungen aus der Finanzierungstätigkeit**								**0,00**	**0,00**	**0,00**
SU 36	**Summe Auszahlungen aus der Finanzierungstätigkeit**								**0,00**	**0,00**	**0,00**
SA4	**Saldo (4) Geldfluss aus der Finanzierungstätigkeit (35 – 36)**								**0,00**	**0,00**	**0,00**

ENTWURF

		MVAG EH	FH	VC	QU	Ergebnisvoranschlag VA 2027	VA 2026	RA 2025	Finanzierungsvoranschlag VA 2027	VA 2026	RA 2025
SA5	**Saldo (5) Geldfluss aus der voranschlagswirksamen Gebarung (Saldo 3 + Saldo 4)**								**-800 000,00**	**-800 000,00**	**-818 224,60**
213	**Sonderschulen**										
213000	**SONDERSCHULEN**										
Operative Gebarung											
SU 21 / 31	**Summe Erträge / Einzahlungen operative Gebarung**					**0,00**	**0,00**	**0,00**	**0,00**	**0,00**	**0,00**
1/213000-752000	Schulgemeindeverbandsumlage	2231	3231		26	280 000,00	250 000,00	306 622,73	280 000,00	250 000,00	306 622,73
SU 22 / 32	**Summe Aufwendungen / Auszahlungen operative Gebarung**					**280 000,00**	**250 000,00**	**306 622,73**	**280 000,00**	**250 000,00**	**306 622,73**
SA 0 / SA 1	**(0) Nettoergebnis (21 - 22) / (1) Geldfluss operative Gebarung (31 – 32)**					**-280 000,00**	**-250 000,00**	**-306 622,73**	**-280 000,00**	**-250 000,00**	**-306 622,73**
SA01	**Saldo (01) Haushaltsrücklagen (230 - 240)**					**0,00**	**0,00**	**0,00**	**0,00**	**0,00**	**0,00**
SA00	**Saldo (00) Nettoergebnis nach Haushaltsrücklagen (Saldo 0 + Saldo 01)**					**-280 000,00**	**-250 000,00**	**-306 622,73**			
Investive Gebarung											
SU 33	**Summe Einzahlungen investive Gebarung**								**0,00**	**0,00**	**0,00**
SU 34	**Summe Auszahlungen investive Gebarung**								**0,00**	**0,00**	**0,00**
SA2	**Saldo (2) Geldfluss aus der Investiven Gebarung (33 – 34)**								**0,00**	**0,00**	**0,00**
SA3	**Saldo (3) Nettofinanzierungssaldo (Saldo 1 + Saldo 2)**								**-280 000,00**	**-250 000,00**	**-306 622,73**
Finanzierungstätigkeit											
SU 35	**Summe Einzahlungen aus der Finanzierungstätigkeit**								**0,00**	**0,00**	**0,00**
SU 36	**Summe Auszahlungen aus der Finanzierungstätigkeit**								**0,00**	**0,00**	**0,00**
SA4	**Saldo (4) Geldfluss aus der Finanzierungstätigkeit (35 – 36)**								**0,00**	**0,00**	**0,00**
SA5	**Saldo (5) Geldfluss aus der voranschlagswirksamen Gebarung (Saldo 3 + Saldo 4)**								**-280 000,00**	**-250 000,00**	**-306 622,73**
214	**Polytechnische Schulen**										
214000	**POLYTECHNISCHE SCHULEN**										
Operative Gebarung											
SU 21 / 31	**Summe Erträge / Einzahlungen operative Gebarung**					**0,00**	**0,00**	**0,00**	**0,00**	**0,00**	**0,00**
1/214000-752000	Schulgemeindeverbandsumlage	2231	3231		26	80 000,00	80 000,00	92 438,42	80 000,00	80 000,00	92 438,42
SU 22 / 32	**Summe Aufwendungen / Auszahlungen operative Gebarung**					**80 000,00**	**80 000,00**	**92 438,42**	**80 000,00**	**80 000,00**	**92 438,42**
SA 0 / SA 1	**(0) Nettoergebnis (21 - 22) / (1) Geldfluss operative Gebarung (31 – 32)**					**-80 000,00**	**-80 000,00**	**-92 438,42**	**-80 000,00**	**-80 000,00**	**-92 438,42**
SA01	**Saldo (01) Haushaltsrücklagen (230 - 240)**					**0,00**	**0,00**	**0,00**	**0,00**	**0,00**	**0,00**
SA00	**Saldo (00) Nettoergebnis nach Haushaltsrücklagen (Saldo 0 + Saldo 01)**					**-80 000,00**	**-80 000,00**	**-92 438,42**			
Investive Gebarung											
SU 33	**Summe Einzahlungen investive Gebarung**								**0,00**	**0,00**	**0,00**
SU 34	**Summe Auszahlungen investive Gebarung**								**0,00**	**0,00**	**0,00**
SA2	**Saldo (2) Geldfluss aus der Investiven Gebarung (33 – 34)**								**0,00**	**0,00**	**0,00**
SA3	**Saldo (3) Nettofinanzierungssaldo (Saldo 1 + Saldo 2)**								**-80 000,00**	**-80 000,00**	**-92 438,42**

ENTWURF

		MVAG EH	FH	VC QU	Ergebnisvoranschlag VA 2027	VA 2026	RA 2025	Finanzierungsvoranschlag VA 2027	VA 2026	RA 2025
Finanzierungstätigkeit										
SU 35	**Summe Einzahlungen aus der Finanzierungstätigkeit**							**0,00**	**0,00**	**0,00**
SU 36	**Summe Auszahlungen aus der Finanzierungstätigkeit**							**0,00**	**0,00**	**0,00**
SA4	**Saldo (4) Geldfluss aus der Finanzierungstätigkeit (35 – 36)**							**0,00**	**0,00**	**0,00**
SA5	**Saldo (5) Geldfluss aus der voranschlagswirksamen Gebarung (Saldo 3 + Saldo 4)**							**-80 000,00**	**-80 000,00**	**-92 438,42**
215	**Allgemeinbildende höhere Schulen**									
215000	**HANDELSAKADEMIE UND HANDELSSCHULE**									
Operative Gebarung										
2/215000+804000	Veräußerungen von Amts-, Betriebs- und Geschäftsausstattung	2116			0,00	0,00	520,00	0,00	0,00	0,00
2/215000+811000	Miete	2115	3115	14	10 000,00	10 000,00	2 892,94	10 000,00	10 000,00	2 892,94
2/215000+816000	Investitionsbeitrag	2114	3114	13	120 800,00	97 000,00	101 128,80	120 800,00	97 000,00	101 128,80
2/215000+829000	Schulgeld	2116	3116	18	515 000,00	500 000,00	503 888,70	515 000,00	500 000,00	503 041,24
SU 21 / 31	**Summe Erträge / Einzahlungen operative Gebarung**				**645 800,00**	**607 000,00**	**608 430,44**	**645 800,00**	**607 000,00**	**607 062,98**
1/215000-400000	Geringwertige Wirtschaftsgüter (GWG)	2221	3221	23	4 000,00	4 000,00	2 708,67	4 000,00	4 000,00	2 936,35
1/215000-400100	Dienstbekleidung	2221	3221	23	1 000,00	1 000,00	810,19	1 000,00	1 000,00	757,63
1/215000-452000	Treibstoffe	2221	3221	23	400,00	400,00	0,00	400,00	400,00	0,00
1/215000-454000	Reinigungsmaterial	2221	3221	23	11 000,00	7 000,00	3 254,03	11 000,00	7 000,00	3 254,03
1/215000-456000	Büromaterial	2221	3221	23	2 700,00	2 700,00	4 683,20	2 700,00	2 700,00	6 473,96
1/215000-457000	Bücher, Drucksorten u. Kataloge	2221	3221	23	2 500,00	2 500,00	7 318,39	2 500,00	2 500,00	7 318,39
1/215000-459000	Sonstige Verbrauchsgüter	2221	3221	23	600,00	600,00	500,39	600,00	600,00	500,39
1/215000-459100	Unterrichtsmaterial	2221	3221	23	3 000,00	3 000,00	2 956,79	3 000,00	3 000,00	2 956,79
1/215000-510000	Geldbezüge Vertragsbedienstete der Verwaltung	2211	3211	20	149 000,00	131 200,00	120 762,23	149 000,00	131 200,00	120 762,23
1/215000-511000	Geldbezüge VB handwerkl. Verwendung	2211	3211	20	99 600,00	98 400,00	94 593,08	99 600,00	98 400,00	94 593,08
1/215000-565000	Mehrleistungsvergütungen	2211	3211	20	9 500,00	12 700,00	10 848,04	9 500,00	12 700,00	10 848,04
1/215000-569000	Sonstige Nebengebühren	2211	3211	20	6 100,00	700,00	787,00	6 100,00	700,00	787,00
1/215000-580000	Dienstgeberbeiträge zum Ausgleichsfonds für Familienbeihilfen	2212	3212	20	6 800,00	6 400,00	5 824,05	6 800,00	6 400,00	5 824,05
1/215000-582000	Sonstige Dienstgeberbeiträge zur sozialen Sicherheit	2212	3212	20	54 300,00	50 700,00	48 116,16	54 300,00	50 700,00	48 116,16
1/215000-591000	Dotierung von Rückstellungen für Abfertigungen	2214			2 500,00	2 200,00	990,53	0,00	0,00	0,00
1/215000-592000	Dotierung von Rückstellungen für Jubiläumszuwendungen	2214			3 500,00	1 700,00	1 498,57	0,00	0,00	0,00
1/215000-600000	Strom	2222	3222	24	21 500,00	21 500,00	16 406,68	21 500,00	21 500,00	16 406,68
1/215000-600300	Wärme	2222	3222	24	57 000,00	56 000,00	96 152,61	57 000,00	56 000,00	96 152,61
1/215000-614000	Instandhaltung Gebäude	2224	3224	24	2 000,00	2 000,00	1 034,00	2 000,00	2 000,00	1 034,00

ENTWURF

		MVAG EH	MVAG FH	VC	QU	Ergebnisvoranschlag VA 2027	Ergebnisvoranschlag VA 2026	Ergebnisvoranschlag RA 2025	Finanzierungsvoranschlag VA 2027	Finanzierungsvoranschlag VA 2026	Finanzierungsvoranschlag RA 2025
1/215000-616000	Instandhaltung von Maschinen und maschinellen Anlagen	2224	3224		24	1 000,00	1 000,00	1 005,48	1 000,00	1 000,00	1 005,48
1/215000-617000	Fahrzeug- und Maschinenkosten intern	2224	3224		24	1 000,00	1 000,00	1 030,53	1 000,00	1 000,00	1 030,53
1/215000-618000	Instandhaltung Einrichtung	2224	3224		24	6 000,00	6 000,00	234,78	6 000,00	6 000,00	234,78
1/215000-630000	Porto	2222	3222		24	1 700,00	1 500,00	1 834,84	1 700,00	1 500,00	1 834,84
1/215000-631000	Telekommunikationsdienste	2222	3222		24	3 500,00	3 000,00	3 870,27	3 500,00	3 000,00	4 015,33
1/215000-650000	Kreditzinsen	2241	3241		25	51 100,00	53 500,00	55 863,52	51 100,00	53 500,00	55 863,52
1/215000-670000	Versicherungen	2222	3222		24	15 800,00	15 700,00	15 414,80	15 800,00	15 700,00	15 414,80
1/215000-680000	Planmäßige Abschreibung	2226				58 200,00	40 700,00	35 269,36	0,00	0,00	0,00
1/215000-700000	Miete	2223	3223		24	111 000,00	110 300,00	103 068,37	111 000,00	110 300,00	103 068,37
1/215000-710000	Öffentliche Abgaben	2225	3225		24	49 000,00	48 000,00	41 664,46	49 000,00	48 000,00	41 664,46
1/215000-720000	Kosten für Suchtprävention	2225	3225		24	2 200,00	2 000,00	1 983,50	2 200,00	2 000,00	1 983,50
1/215000-723000	Repräsentation	2225	3225		24	1 000,00	1 000,00	987,84	1 000,00	1 000,00	987,84
1/215000-724000	Reisegebühren	2225	3225		24	1 300,00	1 600,00	1 671,76	1 300,00	1 600,00	1 626,16
1/215000-728000	Betriebskosten Turnsäle	2225	3225		24	4 000,00	4 000,00	0,00	4 000,00	4 000,00	0,00
1/215000-728200	Schularzt	2225	3225		24	3 200,00	3 100,00	2 992,08	3 200,00	3 100,00	5 584,18
1/215000-728300	Projekte und Marketingmaßn.	2225	3225		24	16 000,00	15 500,00	16 678,87	16 000,00	15 500,00	16 678,87
1/215000-728400	Lehrerfortbildung	2225	3225		24	3 000,00	2 500,00	10 649,47	3 000,00	2 500,00	10 613,67
1/215000-728500	Leistungsentgelte an Firmen	2225	3225		24	22 500,00	3 300,00	17 609,49	22 500,00	3 300,00	19 661,38
1/215000-728800	Vergütung Bauhofleistungen	2225	3225		24	40 000,00	40 000,00	36 379,19	40 000,00	40 000,00	36 379,19
SU 22 / 32	**Summe Aufwendungen / Auszahlungen operative Gebarung**					**828 500,00**	**758 400,00**	**767 453,22**	**764 300,00**	**713 800,00**	**736 368,29**
SA 0 / SA 1	**(0) Nettoergebnis (21 - 22) / (1) Geldfluss operative Gebarung (31 – 32)**					**-182 700,00**	**-151 400,00**	**-159 022,78**	**-118 500,00**	**-106 800,00**	**-129 305,31**
SA01	**Saldo (01) Haushaltsrücklagen (230 - 240)**					**0,00**	**0,00**	**0,00**	**0,00**	**0,00**	**0,00**
SA00	**Saldo (00) Nettoergebnis nach Haushaltsrücklagen (Saldo 0 + Saldo 01)**					**-182 700,00**	**-151 400,00**	**-159 022,78**			
Investive Gebarung											
2/215000+804000	Veräußerungen von Amts-, Betriebs- und Geschäftsausstattung		3315			0,00	0,00	0,00	0,00	0,00	520,00
SU 33	**Summe Einzahlungen investive Gebarung**								**0,00**	**0,00**	**520,00**
1/215000-042000	Betriebsausstattung Lehrmittel		3415	2	41	0,00	0,00	0,00	50 000,00	50 000,00	67 849,76
SU 34	**Summe Auszahlungen investive Gebarung**								**50 000,00**	**50 000,00**	**67 849,76**
SA2	**Saldo (2) Geldfluss aus der Investiven Gebarung (33 – 34)**								**-50 000,00**	**-50 000,00**	**-67 329,76**
SA3	**Saldo (3) Nettofinanzierungssaldo (Saldo 1 + Saldo 2)**								**-168 500,00**	**-156 800,00**	**-196 635,07**
Finanzierungstätigkeit											
SU 35	**Summe Einzahlungen aus der Finanzierungstätigkeit**								**0,00**	**0,00**	**0,00**
1/215000-346100	Darlehen Raiffeisenbank Tulln		3614		65	0,00	0,00	0,00	5 000,00	5 000,00	4 889,19
1/215000-346600	Darlehen BAWAG PSK		3614		65	0,00	0,00	0,00	80 200,00	76 500,00	75 609,41
SU 36	**Summe Auszahlungen aus der Finanzierungstätigkeit**								**85 200,00**	**81 500,00**	**80 498,60**
SA4	**Saldo (4) Geldfluss aus der Finanzierungstätigkeit (35 – 36)**								**-85 200,00**	**-81 500,00**	**-80 498,60**

ENTWURF

		MVAG EH	FH	VC	QU	Ergebnisvoranschlag VA 2027	VA 2026	RA 2025	Finanzierungsvoranschlag VA 2027	VA 2026	RA 2025
SA5	**Saldo (5) Geldfluss aus der voranschlagswirksamen Gebarung (Saldo 3 + Saldo 4)**								**-253 700,00**	**-238 300,00**	**-277 133,67**
22	**Berufsbildender Unterricht; Anstalten der Bildung für Lehrerinnen und Lehrer sowie Erzieherinnen und Erzieher**										
220	**Berufsbildende Pflichtschulen**										
220000	**BERUFSBILDENDE PFLICHTSCHULEN**										
Operative Gebarung											
SU 21 / 31	**Summe Erträge / Einzahlungen operative Gebarung**					**0,00**	**0,00**	**0,00**	**0,00**	**0,00**	**0,00**
1/220000-751000	Berufsschulerhaltungsbeiträge	2231	3231		24	504 800,00	448 800,00	418 611,04	504 800,00	448 800,00	418 611,04
SU 22 / 32	**Summe Aufwendungen / Auszahlungen operative Gebarung**					**504 800,00**	**448 800,00**	**418 611,04**	**504 800,00**	**448 800,00**	**418 611,04**
SA 0 / SA 1	**(0) Nettoergebnis (21 - 22) / (1) Geldfluss operative Gebarung (31 – 32)**					**-504 800,00**	**-448 800,00**	**-418 611,04**	**-504 800,00**	**-448 800,00**	**-418 611,04**
SA01	**Saldo (01) Haushaltsrücklagen (230 - 240)**					**0,00**	**0,00**	**0,00**	**0,00**	**0,00**	**0,00**
SA00	**Saldo (00) Nettoergebnis nach Haushaltsrücklagen (Saldo 0 + Saldo 01)**					**-504 800,00**	**-448 800,00**	**-418 611,04**			
Investive Gebarung											
SU 33	**Summe Einzahlungen investive Gebarung**								**0,00**	**0,00**	**0,00**
SU 34	**Summe Auszahlungen investive Gebarung**								**0,00**	**0,00**	**0,00**
SA2	**Saldo (2) Geldfluss aus der Investiven Gebarung (33 – 34)**								**0,00**	**0,00**	**0,00**
SA3	**Saldo (3) Nettofinanzierungssaldo (Saldo 1 + Saldo 2)**								**-504 800,00**	**-448 800,00**	**-418 611,04**
Finanzierungstätigkeit											
SU 35	**Summe Einzahlungen aus der Finanzierungstätigkeit**								**0,00**	**0,00**	**0,00**
SU 36	**Summe Auszahlungen aus der Finanzierungstätigkeit**								**0,00**	**0,00**	**0,00**
SA4	**Saldo (4) Geldfluss aus der Finanzierungstätigkeit (35 – 36)**								**0,00**	**0,00**	**0,00**
SA5	**Saldo (5) Geldfluss aus der voranschlagswirksamen Gebarung (Saldo 3 + Saldo 4)**								**-504 800,00**	**-448 800,00**	**-418 611,04**
229	**Sonstige Einrichtungen und Maßnahmen**										
229000	**SONSTIGE EINRICHTUNGEN UND MASSNAHMEN**										
Operative Gebarung											
SU 21 / 31	**Summe Erträge / Einzahlungen operative Gebarung**					**0,00**	**0,00**	**0,00**	**0,00**	**0,00**	**0,00**
1/229000-772000	Investitionsbeitrag (HAK/HAS)	2231			43	35 500,00	19 000,00	29 232,00	0,00	0,00	0,00
SU 22 / 32	**Summe Aufwendungen / Auszahlungen operative Gebarung**					**35 500,00**	**19 000,00**	**29 232,00**	**0,00**	**0,00**	**0,00**
SA 0 / SA 1	**(0) Nettoergebnis (21 - 22) / (1) Geldfluss operative Gebarung (31 – 32)**					**-35 500,00**	**-19 000,00**	**-29 232,00**	**0,00**	**0,00**	**0,00**
SA01	**Saldo (01) Haushaltsrücklagen (230 - 240)**					**0,00**	**0,00**	**0,00**	**0,00**	**0,00**	**0,00**
SA00	**Saldo (00) Nettoergebnis nach Haushaltsrücklagen (Saldo 0 + Saldo 01)**					**-35 500,00**	**-19 000,00**	**-29 232,00**			
Investive Gebarung											
SU 33	**Summe Einzahlungen investive Gebarung**								**0,00**	**0,00**	**0,00**
1/229000-772000	Investitionsbeitrag (HAK/HAS)		3431		43	0,00	0,00	0,00	35 500,00	19 000,00	29 232,00
SU 34	**Summe Auszahlungen investive Gebarung**								**35 500,00**	**19 000,00**	**29 232,00**
SA2	**Saldo (2) Geldfluss aus der Investiven Gebarung (33 – 34)**								**-35 500,00**	**-19 000,00**	**-29 232,00**

ENTWURF

		MVAG EH	FH	VC	QU	Ergebnisvoranschlag VA 2027	VA 2026	RA 2025	Finanzierungsvoranschlag VA 2027	VA 2026	RA 2025
SA3	**Saldo (3) Nettofinanzierungssaldo (Saldo 1 + Saldo 2)**								**-35 500,00**	**-19 000,00**	**-29 232,00**
Finanzierungstätigkeit											
SU 35	**Summe Einzahlungen aus der Finanzierungstätigkeit**								**0,00**	**0,00**	**0,00**
SU 36	**Summe Auszahlungen aus der Finanzierungstätigkeit**								**0,00**	**0,00**	**0,00**
SA4	**Saldo (4) Geldfluss aus der Finanzierungstätigkeit (35 – 36)**								**0,00**	**0,00**	**0,00**
SA5	**Saldo (5) Geldfluss aus der voranschlagswirksamen Gebarung (Saldo 3 + Saldo 4)**								**-35 500,00**	**-19 000,00**	**-29 232,00**
24	**Vorschulische Erziehung**										
240	**Kindergärten**										
240000	**KINDERGÄRTEN**										
Operative Gebarung											
2/240000+861000	Finanzzuweisung Zukunftsfonds Elementarpäd.	2121	3121			870 000,00	870 000,00	700 290,70	870 000,00	870 000,00	700 290,70
SU 21 / 31	**Summe Erträge / Einzahlungen operative Gebarung**					**870 000,00**	**870 000,00**	**700 290,70**	**870 000,00**	**870 000,00**	**700 290,70**
SU 22 / 32	**Summe Aufwendungen / Auszahlungen operative Gebarung**					**0,00**	**0,00**	**0,00**	**0,00**	**0,00**	**0,00**
SA 0 / SA 1	**(0) Nettoergebnis (21 - 22) / (1) Geldfluss operative Gebarung (31 – 32)**					**870 000,00**	**870 000,00**	**700 290,70**	**870 000,00**	**870 000,00**	**700 290,70**
SA01	**Saldo (01) Haushaltsrücklagen (230 - 240)**					**0,00**	**0,00**	**0,00**	**0,00**	**0,00**	**0,00**
SA00	**Saldo (00) Nettoergebnis nach Haushaltsrücklagen (Saldo 0 + Saldo 01)**					**870 000,00**	**870 000,00**	**700 290,70**			
Investive Gebarung											
SU 33	**Summe Einzahlungen investive Gebarung**								**0,00**	**0,00**	**0,00**
SU 34	**Summe Auszahlungen investive Gebarung**								**0,00**	**0,00**	**0,00**
SA2	**Saldo (2) Geldfluss aus der Investiven Gebarung (33 – 34)**								**0,00**	**0,00**	**0,00**
SA3	**Saldo (3) Nettofinanzierungssaldo (Saldo 1 + Saldo 2)**								**870 000,00**	**870 000,00**	**700 290,70**
Finanzierungstätigkeit											
SU 35	**Summe Einzahlungen aus der Finanzierungstätigkeit**								**0,00**	**0,00**	**0,00**
SU 36	**Summe Auszahlungen aus der Finanzierungstätigkeit**								**0,00**	**0,00**	**0,00**
SA4	**Saldo (4) Geldfluss aus der Finanzierungstätigkeit (35 – 36)**								**0,00**	**0,00**	**0,00**
SA5	**Saldo (5) Geldfluss aus der voranschlagswirksamen Gebarung (Saldo 3 + Saldo 4)**								**870 000,00**	**870 000,00**	**700 290,70**
240010	**KG 10 - NEUAIGEN**										
Operative Gebarung											
2/240010+810000	Nebenerlöse (Beiträge für Essen)	2114	3114		13	13 000,00	10 000,00	13 976,05	13 000,00	10 000,00	14 371,13
2/240010+811000	Mieten	2115	3115		14	100,00	0,00	199,33	100,00	0,00	153,50
2/240010+816200	Kostenbeitrag Eltern	2114	3114		13	13 000,00	13 000,00	16 381,31	13 000,00	13 000,00	17 175,86
2/240010+817000	Erträge aus der Auflösung von sonstigen Rückstellungen	2117				0,00	3 800,00	60,14	0,00	0,00	0,00
2/240010+829100	Bildungs/Beschäftigungsbeitrag	2116	3116		18	6 000,00	6 000,00	6 314,60	6 000,00	6 000,00	6 563,80

ENTWURF

		MVAG		VC QU	Ergebnisvoranschlag			Finanzierungsvoranschlag		
		EH	FH		VA 2027	VA 2026	RA 2025	VA 2027	VA 2026	RA 2025
2/240010+861200	Zinsenzuschüsse des Landes	2121	3121	15	25 700,00	28 600,00	31 561,69	25 700,00	28 600,00	31 561,69
SU 21 / 31	**Summe Erträge / Einzahlungen operative Gebarung**				**57 800,00**	**61 400,00**	**68 493,12**	**57 800,00**	**57 600,00**	**69 825,98**
1/240010-400000	Geringwertige Wirtschaftsgüter (GWG)	2221	3221	23	500,00	500,00	27,48	500,00	500,00	27,48
1/240010-400100	Dienstbekleidung	2221	3221	23	600,00	500,00	0,00	600,00	500,00	141,30
1/240010-430000	Diverse Ausgaben für Mittagessen	2221	3221	23	11 000,00	10 000,00	12 842,70	11 000,00	10 000,00	11 843,70
1/240010-454000	Reinigungsmaterial	2221	3221	23	1 500,00	1 500,00	1 128,42	1 500,00	1 500,00	937,09
1/240010-456100	Beschäftigungsmaterial	2221	3221	23	7 000,00	7 000,00	4 876,53	7 000,00	7 000,00	6 000,13
1/240010-458000	Mittel zur ärztlichen Betreuung und Gesundheitsvorsorge	2221	3221	23	100,00	100,00	0,00	100,00	100,00	0,00
1/240010-459000	Sonstige Verbrauchsgüter	2221	3221	23	100,00	100,00	0,00	100,00	100,00	0,00
1/240010-510000	Geldbezüge der Vertragsbediensteten der Verwaltung	2211	3211	20	8 400,00	5 000,00	5 263,07	8 400,00	5 000,00	5 263,07
1/240010-511000	Geldbezüge der Vertragsbediensteten in handwerklicher Verwendung	2211	3211	20	136 500,00	129 500,00	132 378,09	136 500,00	129 500,00	132 378,09
1/240010-520000	Geldbezüge der ganzjährig beschäftigten Angestellten	2211	3211	20	0,00	0,00	590,40	0,00	0,00	590,40
1/240010-523000	Geldbezüge der nicht ganzjährig beschäftigten Arbeiter	2211	3211	20	0,00	4 300,00	2 883,19	0,00	4 300,00	2 883,19
1/240010-565000	Mehrleistungsvergütungen	2211	3211	20	500,00	600,00	261,55	500,00	600,00	261,55
1/240010-566000	Zuwendungen aus Anlass von Dienstjubiläen	2212	3212	20	0,00	3 500,00	0,00	0,00	3 500,00	0,00
1/240010-569000	Sonstige Nebengebühren	2211	3211	20	1 000,00	800,00	808,52	1 000,00	800,00	808,52
1/240010-580000	Dienstgeberbeiträge zum Ausgleichsfonds für Familienbeihilfen	2212	3212	20	3 600,00	3 200,00	3 276,61	3 600,00	3 200,00	3 276,61
1/240010-582000	Sonstige Dienstgeberbeiträge zur sozialen Sicherheit	2212	3212	20	37 200,00	38 000,00	33 713,17	37 200,00	38 000,00	33 713,17
1/240010-591000	Dotierung von Rückstellungen für Abfertigungen	2214			1 700,00	2 200,00	1 380,58	0,00	0,00	0,00
1/240010-592000	Dotierung von Rückstellungen für Jubiläumszuwendungen	2214			5 000,00	3 600,00	3 323,86	0,00	0,00	0,00
1/240010-600000	Strom	2222	3222	24	3 000,00	3 000,00	1 899,17	3 000,00	3 000,00	1 899,17
1/240010-614000	Instandhaltung Gebäude	2224	3224	24	1 000,00	1 000,00	101,98	1 000,00	1 000,00	101,98
1/240010-616000	Instandhaltung von Maschinen und maschinellen Anlagen	2224	3224	24	900,00	1 000,00	377,76	900,00	1 000,00	377,76
1/240010-617000	Fahrzeug- und Maschinenkosten intern	2224	3224	24	1 000,00	1 000,00	560,74	1 000,00	1 000,00	560,74
1/240010-618000	Instandhaltung der Einrichtung	2224	3224	24	1 500,00	1 500,00	1 763,54	1 500,00	1 500,00	1 763,54
1/240010-631000	Telekommunikationsdienste	2222	3222	24	400,00	400,00	589,19	400,00	400,00	514,41
1/240010-650000	Kreditzinsen	2241	3241	25	15 100,00	16 200,00	17 334,00	15 100,00	16 200,00	17 334,00
1/240010-670000	Versicherungen	2222	3222	24	1 100,00	1 000,00	1 008,77	1 100,00	1 000,00	1 008,77
1/240010-680000	Planmäßige Abschreibung	2226			100,00	0,00	-77,43	0,00	0,00	0,00
1/240010-700000	Miet- und Pachtaufwand	2223	3223	24	47 000,00	47 000,00	42 654,70	47 000,00	47 000,00	42 654,70
1/240010-724000	Reisegebühren	2225	3225	24	100,00	100,00	43,65	100,00	100,00	43,65

ENTWURF

		MVAG EH	MVAG FH	VC	QU	Ergebnisvoranschlag VA 2027	Ergebnisvoranschlag VA 2026	Ergebnisvoranschlag RA 2025	Finanzierungsvoranschlag VA 2027	Finanzierungsvoranschlag VA 2026	Finanzierungsvoranschlag RA 2025
1/240010-728000	Leistungsentgelte an Firmen	2225	3225		24	4 000,00	3 000,00	4 233,25	4 000,00	3 000,00	4 238,14
1/240010-728800	Vergütung Bauhofleistungen	2225	3225		24	5 000,00	5 000,00	4 382,52	5 000,00	5 000,00	4 382,52
SU 22 / 32	**Summe Aufwendungen / Auszahlungen operative Gebarung**					**294 900,00**	**290 600,00**	**277 626,01**	**288 100,00**	**284 800,00**	**273 003,68**
SA 0 / SA 1	**(0) Nettoergebnis (21 - 22) / (1) Geldfluss operative Gebarung (31 – 32)**					**-237 100,00**	**-229 200,00**	**-209 132,89**	**-230 300,00**	**-227 200,00**	**-203 177,70**
SA01	**Saldo (01) Haushaltsrücklagen (230 - 240)**					**0,00**	**0,00**	**0,00**	**0,00**	**0,00**	**0,00**
SA00	**Saldo (00) Nettoergebnis nach Haushaltsrücklagen (Saldo 0 + Saldo 01)**					**-237 100,00**	**-229 200,00**	**-209 132,89**			
Investive Gebarung											
SU 33	**Summe Einzahlungen investive Gebarung**								**0,00**	**0,00**	**0,00**
1/240010-042000	Betriebssausstattung		3415	2	41	0,00	0,00	0,00	1 000,00	1 000,00	710,42
SU 34	**Summe Auszahlungen investive Gebarung**								**1 000,00**	**1 000,00**	**710,42**
SA2	**Saldo (2) Geldfluss aus der Investiven Gebarung (33 – 34)**								**-1 000,00**	**-1 000,00**	**-710,42**
SA3	**Saldo (3) Nettofinanzierungssaldo (Saldo 1 + Saldo 2)**								**-231 300,00**	**-228 200,00**	**-203 888,12**
Finanzierungstätigkeit											
SU 35	**Summe Einzahlungen aus der Finanzierungstätigkeit**								**0,00**	**0,00**	**0,00**
1/240010-346500	Darlehen Bank Austria-UniCredit		3614		65	0,00	0,00	0,00	36 400,00	35 700,00	35 133,31
1/240010-346600	Darlehen BAWAG-PSK		3614		65	0,00	0,00	0,00	38 400,00	37 900,00	37 374,49
SU 36	**Summe Auszahlungen aus der Finanzierungstätigkeit**								**74 800,00**	**73 600,00**	**72 507,80**
SA4	**Saldo (4) Geldfluss aus der Finanzierungstätigkeit (35 – 36)**								**-74 800,00**	**-73 600,00**	**-72 507,80**
SA5	**Saldo (5) Geldfluss aus der voranschlagswirksamen Gebarung (Saldo 3 + Saldo 4)**								**-306 100,00**	**-301 800,00**	**-276 395,92**
240011	**KLEINKINDERBETREUUNG ZANTALLEE (ehem. Rotkreuzhaus)**										
Operative Gebarung											
2/240011+810000	Nebenerlöse (Beiträge für Essen)	2114	3114		13	10 000,00	7 000,00	9 946,86	10 000,00	7 000,00	10 172,13
2/240011+813000	Erträge aus der Auflösung von Investitionszuschüssen (Kapitaltransfers)	2127				3 700,00	0,00	3 678,20	0,00	0,00	0,00
2/240011+816200	Kostenbeitrag Eltern	2114	3114		13	8 000,00	8 000,00	5 629,26	8 000,00	8 000,00	4 796,76
2/240011+829100	Bildungs/Beschäftigungsbeitrag	2116	3116		18	5 000,00	5 000,00	3 506,50	5 000,00	5 000,00	3 564,59
2/240011+864000	Transfers von Unternehmen (ohne Finanzunternehmen) und andere	2123	3123			0,00	0,00	5 312,03	0,00	0,00	5 312,03
SU 21 / 31	**Summe Erträge / Einzahlungen operative Gebarung**					**26 700,00**	**20 000,00**	**28 072,85**	**23 000,00**	**20 000,00**	**23 845,51**
1/240011-400000	Geringwertige Wirtschaftsgüter (GWG)	2221	3221		23	1 000,00	1 000,00	757,90	1 000,00	1 000,00	757,90
1/240011-400100	Dienstbekleidung	2221	3221		23	500,00	500,00	332,30	500,00	500,00	332,30
1/240011-430000	Diverse Ausgaben für Mittagessen	2221	3221		23	8 000,00	7 000,00	9 816,10	8 000,00	7 000,00	9 953,00
1/240011-454000	Reinigungsmittel	2221	3221		23	1 500,00	1 500,00	1 655,28	1 500,00	1 500,00	1 512,14
1/240011-456100	Beschäftigungsmaterial	2221	3221		23	5 000,00	5 000,00	3 867,70	5 000,00	5 000,00	3 742,62
1/240011-458000	Mittel zur ärztlichen Betreuung und Gesundheitsvorsorge	2221	3221		23	100,00	100,00	18,33	100,00	100,00	101,53
1/240011-510000	Geldbezüge der Vertragsbediensteten der Verwaltung	2211	3211		20	8 400,00	5 000,00	4 261,35	8 400,00	5 000,00	4 261,35

ENTWURF

		MVAG EH	FH	VC QU	Ergebnisvoranschlag VA 2027	VA 2026	RA 2025	Finanzierungsvoranschlag VA 2027	VA 2026	RA 2025
1/240011-511000	Geldbezüge der Vertragsbediensteten in handwerklicher Verwendung	2211	3211	20	136 900,00	123 900,00	125 367,28	136 900,00	123 900,00	125 367,28
1/240011-523000	Geldbezüge der nicht ganzjährig beschäftigten Arbeiterinnen und Arbeiter	2211	3211	20	0,00	0,00	3 875,77	0,00	0,00	3 875,77
1/240011-565000	Mehrleistungsvergütungen	2211	3211	20	1 500,00	400,00	324,32	1 500,00	400,00	324,32
1/240011-569000	Sonstige Nebengebühren	2211	3211	20	1 000,00	800,00	924,05	1 000,00	800,00	924,05
1/240011-580000	Dienstgeberbeiträge zum Ausgleichsfonds für Familienbeihilfen	2212	3212	20	5 500,00	4 900,00	5 012,70	5 500,00	4 900,00	5 012,70
1/240011-582000	Sonstige Dienstgeberbeiträge zur sozialen Sicherheit	2212	3212	20	32 100,00	27 900,00	28 340,20	32 100,00	27 900,00	28 340,20
1/240011-600000	Strom	2222	3222	24	2 000,00	2 000,00	0,00	2 000,00	2 000,00	0,00
1/240011-614000	Instandhaltung Gebäude	2224	3224	24	1 000,00	1 000,00	537,27	1 000,00	1 000,00	537,27
1/240011-616000	Instandhaltung von Maschinen und maschinellen Anlagen	2224	3224	24	1 000,00	1 500,00	72,38	1 000,00	1 500,00	72,38
1/240011-617000	Fahrzeug- und Maschinenkosten intern	2224	3224	24	0,00	0,00	54,34	0,00	0,00	54,34
1/240011-618000	Instandhaltung der Einrichtung	2224	3224	24	1 000,00	1 000,00	676,69	1 000,00	1 000,00	676,69
1/240011-631000	Telekommunikationsdienste	2222	3222	24	400,00	400,00	589,45	400,00	400,00	514,63
1/240011-650000	Kreditzinsen	2241	3241	25	4 100,00	3 600,00	4 260,60	4 100,00	3 600,00	4 260,60
1/240011-670000	Versicherungen	2222	3222	24	700,00	1 800,00	614,09	700,00	1 800,00	614,09
1/240011-680000	Planmäßige Abschreibung	2226			11 200,00	5 500,00	12 322,24	0,00	0,00	0,00
1/240011-710000	Öffentliche Abgaben	2225	3225	24	2 000,00	2 000,00	0,00	2 000,00	2 000,00	0,00
1/240011-724000	Reisegebühren	2225	3225	24	700,00	700,00	727,39	700,00	700,00	727,39
1/240011-728000	Leistungsentgelte an Firmen	2225	3225	24	2 000,00	1 700,00	2 519,91	2 000,00	1 700,00	2 519,91
1/240011-728800	Vergütung Bauhofleistungen	2225	3225	24	2 000,00	2 000,00	1 489,61	2 000,00	2 000,00	1 489,61
SU 22 / 32	**Summe Aufwendungen / Auszahlungen operative Gebarung**				**229 600,00**	**201 200,00**	**208 417,25**	**218 400,00**	**195 700,00**	**195 972,07**
SA 0 / SA 1	**(0) Nettoergebnis (21 - 22) / (1) Geldfluss operative Gebarung (31 – 32)**				**-202 900,00**	**-181 200,00**	**-180 344,40**	**-195 400,00**	**-175 700,00**	**-172 126,56**
SA01	**Saldo (01) Haushaltsrücklagen (230 - 240)**				**0,00**	**0,00**	**0,00**	**0,00**	**0,00**	**0,00**
SA00	**Saldo (00) Nettoergebnis nach Haushaltsrücklagen (Saldo 0 + Saldo 01)**				**-202 900,00**	**-181 200,00**	**-180 344,40**			
Investive Gebarung										
6/240011+300742	Kapitaltransfers von Bund, Bundesfonds und Bundeskammern - KIP		3331	1 33	0,00	0,00	0,00	0,00	0,00	36 781,99
SU 33	**Summe Einzahlungen investive Gebarung**							**0,00**	**0,00**	**36 781,99**
5/240011-010000	Planungs- und Baukosten		3413	1 40	0,00	0,00	0,00	0,00	0,00	12 783,53
1/240011-042000	Betriebsausstattung		3415	2 41	0,00	0,00	0,00	1 000,00	1 000,00	783,91
5/240011-042000	Amts-, Betriebs- und Geschäftsausstattung		3415	1	0,00	0,00	0,00	0,00	0,00	34 436,11
5/240011-042742	Amts-, Betriebs- und Geschäftsausstattung		3415	1	0,00	0,00	0,00	0,00	0,00	36 781,99
SU 34	**Summe Auszahlungen investive Gebarung**							**1 000,00**	**1 000,00**	**84 785,54**
SA2	**Saldo (2) Geldfluss aus der Investiven Gebarung (33 – 34)**							**-1 000,00**	**-1 000,00**	**-48 003,55**
SA3	**Saldo (3) Nettofinanzierungssaldo (Saldo 1 + Saldo 2)**							**-196 400,00**	**-176 700,00**	**-220 130,11**

ENTWURF

		MVAG EH	MVAG FH	VC	QU	Ergebnisvoranschlag VA 2027	Ergebnisvoranschlag VA 2026	Ergebnisvoranschlag RA 2025	Finanzierungsvoranschlag VA 2027	Finanzierungsvoranschlag VA 2026	Finanzierungsvoranschlag RA 2025
Finanzierungstätigkeit											
SU 35	**Summe Einzahlungen aus der Finanzierungstätigkeit**								**0,00**	**0,00**	**0,00**
1/240011-346400	Darlehen Kommunalkredit Austria		3614		65	0,00	0,00	0,00	5 900,00	6 000,00	5 654,22
SU 36	**Summe Auszahlungen aus der Finanzierungstätigkeit**								**5 900,00**	**6 000,00**	**5 654,22**
SA4	**Saldo (4) Geldfluss aus der Finanzierungstätigkeit (35 – 36)**								**-5 900,00**	**-6 000,00**	**-5 654,22**
SA5	**Saldo (5) Geldfluss aus der voranschlagswirksamen Gebarung (Saldo 3 + Saldo 4)**								**-202 300,00**	**-182 700,00**	**-225 784,33**
240100	**KG 1 - ZANTALLEE**										
Operative Gebarung											
2/240100+810000	Nebenerlöse (Beiträge für Essen)	2114	3114		13	20 000,00	18 000,00	16 209,53	20 000,00	18 000,00	17 003,33
2/240100+811000	Mieten	2115	3115		14	700,00	700,00	690,76	700,00	700,00	420,98
2/240100+816000	Landesbeitrag zu Personalaufwand	2114	3114		13	0,00	0,00	25 000,00	0,00	0,00	25 000,00
2/240100+816200	Kostenbeitrag Eltern	2114	3114		13	22 000,00	22 000,00	16 283,17	22 000,00	22 000,00	19 212,68
2/240100+817000	Erträge aus der Auflösung von sonstigen Rückstellungen	2117				100,00	100,00	0,00	0,00	0,00	0,00
2/240100+829100	Bildungs/Beschäftigungsbeitrag	2116	3116		18	9 000,00	9 000,00	8 118,75	9 000,00	9 000,00	8 912,54
SU 21 / 31	**Summe Erträge / Einzahlungen operative Gebarung**					**51 800,00**	**49 800,00**	**66 302,21**	**51 700,00**	**49 700,00**	**70 549,53**
1/240100-400000	Geringwertige Wirtschaftsgüter (GWG)	2221	3221		23	1 500,00	1 500,00	227,46	1 500,00	1 500,00	27,47
1/240100-400100	Dienstbekleidung	2221	3221		23	800,00	800,00	608,62	800,00	800,00	608,62
1/240100-430000	Diverse Ausgaben für Mittagessen	2221	3221		23	18 000,00	18 000,00	16 416,90	18 000,00	18 000,00	17 256,80
1/240100-454000	Reinigungsmaterial	2221	3221		23	1 400,00	1 400,00	1 801,03	1 400,00	1 400,00	1 801,03
1/240100-456100	Beschäftigungsmaterial	2221	3221		23	9 000,00	8 500,00	7 605,44	9 000,00	8 500,00	7 480,63
1/240100-458000	Mittel zur ärztlichen Betreuung und Gesundheitsvorsorge	2221	3221		23	100,00	100,00	41,17	100,00	100,00	41,17
1/240100-459000	Sonstige Verbrauchsgüter	2221	3221		23	100,00	100,00	0,00	100,00	100,00	0,00
1/240100-510000	Geldbezüge Vertragsbedienstete der Verwaltung	2211	3211		20	8 400,00	10 100,00	9 235,55	8 400,00	10 100,00	9 235,55
1/240100-511000	Geldbezüge VB handwerkl. Verwendung	2211	3211		20	166 500,00	191 900,00	155 750,06	166 500,00	191 900,00	155 750,06
1/240100-565000	Mehrleistungsvergütungen	2211	3211		20	1 000,00	1 700,00	1 699,13	1 000,00	1 700,00	1 699,13
1/240100-569000	Sonstige Nebengebühren	2211	3211		20	1 000,00	1 400,00	910,00	1 000,00	1 400,00	910,00
1/240100-580000	Dienstgeberbeiträge zum Ausgleichsfonds für Familienbeihilfen	2212	3212		20	6 600,00	7 600,00	6 182,20	6 600,00	7 600,00	6 182,20
1/240100-582000	Sonstige Dienstgeberbeiträge zur sozialen Sicherheit	2212	3212		20	37 900,00	43 900,00	35 935,99	37 900,00	43 900,00	35 935,99
1/240100-592000	Dotierung von Rückstellungen für Jubiläumszuwendungen	2214				2 300,00	2 100,00	886,32	0,00	0,00	0,00
1/240100-600000	Strom	2222	3222		24	2 500,00	2 500,00	3 359,87	2 500,00	2 500,00	3 359,87
1/240100-600300	Wärme	2222	3222		24	10 000,00	10 000,00	11 579,39	10 000,00	10 000,00	6 710,85
1/240100-614000	Instandhaltung Gebäude	2224	3224		24	700,00	700,00	246,26	700,00	700,00	246,26

ENTWURF

		MVAG EH	MVAG FH	VC	QU	Ergebnisvoranschlag VA 2027	Ergebnisvoranschlag VA 2026	Ergebnisvoranschlag RA 2025	Finanzierungsvoranschlag VA 2027	Finanzierungsvoranschlag VA 2026	Finanzierungsvoranschlag RA 2025
1/240100-616000	Instandhaltung von Maschinen und maschinellen Anlagen	2224	3224		24	1 100,00	500,00	508,09	1 100,00	500,00	508,09
1/240100-617000	Fahrzeug- und Maschinenkosten intern	2224	3224		24	1 000,00	1 000,00	1 349,08	1 000,00	1 000,00	1 349,08
1/240100-618000	Instandhaltung der Einrichtung	2224	3224		24	1 000,00	1 000,00	760,74	1 000,00	1 000,00	1 007,09
1/240100-631000	Telekommunikationsdienste	2222	3222		24	400,00	400,00	589,19	400,00	400,00	514,41
1/240100-670000	Versicherungen	2222	3222		24	1 900,00	1 900,00	1 864,12	1 900,00	1 900,00	1 864,12
1/240100-680000	Planmäßige Abschreibung	2226				300,00	500,00	573,59	0,00	0,00	0,00
1/240100-700000	Miete	2223	3223		24	11 000,00	9 000,00	8 499,96	11 000,00	9 000,00	8 499,96
1/240100-710000	Öffentliche Abgaben	2225	3225		24	6 000,00	5 500,00	4 700,14	6 000,00	5 500,00	4 700,14
1/240100-724000	Reisegebühren	2225	3225		24	100,00	500,00	147,62	100,00	500,00	147,62
1/240100-728000	Leistungsentgelte an Firmen	2225	3225		24	3 500,00	3 000,00	6 050,48	3 500,00	3 000,00	6 854,41
1/240100-728800	Vergütung Bauhofleistungen	2225	3225		24	7 000,00	7 000,00	10 246,86	7 000,00	7 000,00	10 246,86
SU 22 / 32	**Summe Aufwendungen / Auszahlungen operative Gebarung**					**301 100,00**	**332 600,00**	**287 775,26**	**298 500,00**	**330 000,00**	**282 937,41**
SA 0 / SA 1	**(0) Nettoergebnis (21 - 22) / (1) Geldfluss operative Gebarung (31 – 32)**					**-249 300,00**	**-282 800,00**	**-221 473,05**	**-246 800,00**	**-280 300,00**	**-212 387,88**
SA01	**Saldo (01) Haushaltsrücklagen (230 - 240)**					**0,00**	**0,00**	**0,00**	**0,00**	**0,00**	**0,00**
SA00	**Saldo (00) Nettoergebnis nach Haushaltsrücklagen (Saldo 0 + Saldo 01)**					**-249 300,00**	**-282 800,00**	**-221 473,05**			
Investive Gebarung											
SU 33	**Summe Einzahlungen investive Gebarung**								**0,00**	**0,00**	**0,00**
1/240100-042000	Betriebsausstattung		3415	2	41	0,00	0,00	0,00	1 500,00	1 500,00	0,00
SU 34	**Summe Auszahlungen investive Gebarung**								**1 500,00**	**1 500,00**	**0,00**
SA2	**Saldo (2) Geldfluss aus der Investiven Gebarung (33 – 34)**								**-1 500,00**	**-1 500,00**	**0,00**
SA3	**Saldo (3) Nettofinanzierungssaldo (Saldo 1 + Saldo 2)**								**-248 300,00**	**-281 800,00**	**-212 387,88**
Finanzierungstätigkeit											
SU 35	**Summe Einzahlungen aus der Finanzierungstätigkeit**								**0,00**	**0,00**	**0,00**
SU 36	**Summe Auszahlungen aus der Finanzierungstätigkeit**								**0,00**	**0,00**	**0,00**
SA4	**Saldo (4) Geldfluss aus der Finanzierungstätigkeit (35 – 36)**								**0,00**	**0,00**	**0,00**
SA5	**Saldo (5) Geldfluss aus der voranschlagswirksamen Gebarung (Saldo 3 + Saldo 4)**								**-248 300,00**	**-281 800,00**	**-212 387,88**
240200	**KG 2 - HAUPTPLATZ**										
Operative Gebarung											
2/240200+810000	Nebenerlöse (Beiträge für Essen)	2114	3114		13	15 000,00	13 000,00	16 748,99	15 000,00	13 000,00	17 382,23
2/240200+811000	Mieten	2115	3115		14	100,00	100,00	42,73	100,00	100,00	17,73
2/240200+816200	Kostenbeitrag Eltern	2114	3114		13	15 000,00	13 000,00	17 671,29	15 000,00	13 000,00	18 449,63
2/240200+817000	Erträge aus der Auflösung von sonstigen Rückstellungen	2117				700,00	0,00	15,18	0,00	0,00	0,00
2/240200+829100	Bildungs/Beschäftigungsbeitrag	2116	3116		18	7 000,00	7 000,00	5 659,84	7 000,00	7 000,00	5 907,19
SU 21 / 31	**Summe Erträge / Einzahlungen operative Gebarung**					**37 800,00**	**33 100,00**	**40 138,03**	**37 100,00**	**33 100,00**	**41 756,78**
1/240200-400000	Geringwertige Wirtschaftsgüter (GWG)	2221	3221		23	1 000,00	1 000,00	751,02	1 000,00	1 000,00	751,02
1/240200-400100	Dienstbekleidung	2221	3221		23	600,00	600,00	249,87	600,00	600,00	249,87

ENTWURF

		MVAG		VC QU	Ergebnisvoranschlag			Finanzierungsvoranschlag		
		EH	FH		VA 2027	VA 2026	RA 2025	VA 2027	VA 2026	RA 2025
1/240200-430000	Diverse Ausgaben für Mittagessen	2221	3221	23	13 000,00	10 000,00	16 028,40	13 000,00	10 000,00	16 120,90
1/240200-454000	Reinigungsmaterial	2221	3221	23	1 100,00	1 100,00	879,92	1 100,00	1 100,00	879,92
1/240200-456100	Beschäftigungsmaterial	2221	3221	23	7 000,00	7 000,00	6 030,07	7 000,00	7 000,00	6 293,11
1/240200-458000	Mittel zur ärztlichen Betreuung und Gesundheitsvorsorge	2221	3221	23	100,00	100,00	0,00	100,00	100,00	0,00
1/240200-459000	Sonstige Verbrauchsgüter	2221	3221	23	100,00	100,00	0,00	100,00	100,00	0,00
1/240200-510000	Geldbezüge Vertragsbedienstete der Verwaltung	2211	3211	20	8 400,00	10 300,00	10 184,63	8 400,00	10 300,00	10 184,63
1/240200-511000	Geldbezüge VB handwerkl. Verwendung	2211	3211	20	133 200,00	122 200,00	122 052,71	133 200,00	122 200,00	122 052,71
1/240200-520000	Geldbezüge ganzjährig beschäftigten Angestellten	2211	3211	20	0,00	0,00	1 032,00	0,00	0,00	1 032,00
1/240200-523000	Geldbezüge nicht ganzjährig beschäftigten Arbeiter	2211	3211	20	0,00	0,00	3 832,90	0,00	0,00	3 832,90
1/240200-565000	Mehrleistungsvergütungen	2211	3211	20	600,00	1 000,00	866,38	600,00	1 000,00	866,38
1/240200-569000	Sonstige Nebengebühren	2211	3211	20	1 200,00	1 300,00	1 027,00	1 200,00	1 300,00	1 027,00
1/240200-580000	Dienstgeberbeiträge zum Ausgleichsfonds für Familienbeihilfen	2212	3212	20	5 300,00	5 000,00	5 071,09	5 300,00	5 000,00	5 071,09
1/240200-582000	Sonstige Dienstgeberbeiträge zur sozialen Sicherheit	2212	3212	20	30 700,00	28 900,00	29 575,72	30 700,00	28 900,00	29 575,72
1/240200-592000	Dotierung von Rückstellungen für Jubiläumszuwendungen	2214			1 300,00	1 000,00	1 047,72	0,00	0,00	0,00
1/240200-600000	Strom	2222	3222	24	1 300,00	1 300,00	2 161,51	1 300,00	1 300,00	2 161,51
1/240200-600100	Gas	2222	3222	24	2 500,00	2 500,00	0,00	2 500,00	2 500,00	0,00
1/240200-614000	Instandhaltung Gebäude	2224	3224	24	12 500,00	1 000,00	378,85	12 500,00	1 000,00	378,85
1/240200-616000	Instandhaltung von Maschinen und maschinellen Anlagen	2224	3224	24	500,00	800,00	688,10	500,00	800,00	688,10
1/240200-617000	Fahrzeug- und Maschinenkosten intern	2224	3224	24	2 000,00	1 000,00	596,53	2 000,00	1 000,00	596,53
1/240200-618000	Instandhaltung der Einrichtung	2224	3224	24	1 000,00	1 000,00	936,10	1 000,00	1 000,00	942,47
1/240200-631000	Telekommunikationsdienste	2222	3222	24	400,00	400,00	589,19	400,00	400,00	514,41
1/240200-670000	Versicherungen	2222	3222	24	2 100,00	2 000,00	2 015,18	2 100,00	2 000,00	2 015,18
1/240200-680000	Planmäßige Abschreibung	2226			2 000,00	1 200,00	1 241,42	0,00	0,00	0,00
1/240200-710000	Öffentliche Abgaben	2225	3225	24	2 700,00	2 500,00	2 047,95	2 700,00	2 500,00	2 047,95
1/240200-724000	Reisegebühren	2225	3225	24	100,00	100,00	61,67	100,00	100,00	61,67
1/240200-728000	Leistungsentgelte an Firmen	2225	3225	24	3 000,00	2 000,00	3 709,99	3 000,00	2 000,00	4 259,37
1/240200-728800	Vergütung Bauhofleistungen	2225	3225	24	6 000,00	6 000,00	6 433,47	6 000,00	6 000,00	6 433,47
SU 22 / 32	**Summe Aufwendungen / Auszahlungen operative Gebarung**				**239 700,00**	**211 400,00**	**219 489,39**	**236 400,00**	**209 200,00**	**218 036,76**
SA 0 / SA 1	**(0) Nettoergebnis (21 - 22) / (1) Geldfluss operative Gebarung (31 – 32)**				**-201 900,00**	**-178 300,00**	**-179 351,36**	**-199 300,00**	**-176 100,00**	**-176 279,98**
SA01	**Saldo (01) Haushaltsrücklagen (230 - 240)**				**0,00**	**0,00**	**0,00**	**0,00**	**0,00**	**0,00**
SA00	**Saldo (00) Nettoergebnis nach Haushaltsrücklagen (Saldo 0 + Saldo 01)**				**-201 900,00**	**-178 300,00**	**-179 351,36**			
Investive Gebarung										
SU 33	**Summe Einzahlungen investive Gebarung**							**0,00**	**0,00**	**0,00**

ENTWURF

		MVAG EH	FH	VC	QU	Ergebnisvoranschlag VA 2027	VA 2026	RA 2025	Finanzierungsvoranschlag VA 2027	VA 2026	RA 2025
1/240200-042000	Betriebsausstattung		3415	2	41	0,00	0,00	0,00	1 000,00	30 000,00	0,00
SU 34	**Summe Auszahlungen investive Gebarung**								**1 000,00**	**30 000,00**	**0,00**
SA2	**Saldo (2) Geldfluss aus der Investiven Gebarung (33 – 34)**								**-1 000,00**	**-30 000,00**	**0,00**
SA3	**Saldo (3) Nettofinanzierungssaldo (Saldo 1 + Saldo 2)**								**-200 300,00**	**-206 100,00**	**-176 279,98**
Finanzierungstätigkeit											
SU 35	**Summe Einzahlungen aus der Finanzierungstätigkeit**								**0,00**	**0,00**	**0,00**
SU 36	**Summe Auszahlungen aus der Finanzierungstätigkeit**								**0,00**	**0,00**	**0,00**
SA4	**Saldo (4) Geldfluss aus der Finanzierungstätigkeit (35 – 36)**								**0,00**	**0,00**	**0,00**
SA5	**Saldo (5) Geldfluss aus der voranschlagswirksamen Gebarung (Saldo 3 + Saldo 4)**								**-200 300,00**	**-206 100,00**	**-176 279,98**
240300	**KG 3 - ANTON BRUCKNER-STRASSE**										
Operative Gebarung											
2/240300+810000	Nebenerlöse (Beiträge für Essen)	2114	3114		13	19 000,00	19 000,00	14 537,75	19 000,00	19 000,00	16 252,22
2/240300+811000	Mieten	2115	3115		14	900,00	900,00	479,98	900,00	900,00	359,55
2/240300+816200	Kostenbeitrag Eltern	2114	3114		13	18 000,00	18 000,00	17 357,34	18 000,00	18 000,00	17 858,55
2/240300+817000	Erträge aus der Auflösung von sonstigen Rückstellungen	2117				100,00	0,00	185,43	0,00	0,00	0,00
2/240300+829100	Bildungs/Beschäftigungsbeitrag	2116	3116		18	9 000,00	9 000,00	8 529,75	9 000,00	9 000,00	8 898,39
SU 21 / 31	**Summe Erträge / Einzahlungen operative Gebarung**					**47 000,00**	**46 900,00**	**41 090,25**	**46 900,00**	**46 900,00**	**43 368,71**
1/240300-400000	Geringwertige Wirtschaftsgüter (GWG)	2221	3221		23	1 500,00	1 500,00	546,91	1 500,00	1 500,00	546,91
1/240300-400100	Dienstbekleidung	2221	3221		23	800,00	800,00	408,88	800,00	800,00	408,88
1/240300-430000	Diverse Ausgaben für Mittagessen	2221	3221		23	19 000,00	19 000,00	14 774,10	19 000,00	19 000,00	14 940,60
1/240300-454000	Reinigungsmaterial	2221	3221		23	1 500,00	1 500,00	1 644,83	1 500,00	1 500,00	2 104,71
1/240300-456100	Beschäftigungsmaterial	2221	3221		23	9 000,00	9 000,00	7 782,91	9 000,00	9 000,00	9 901,32
1/240300-458000	Mittel zur ärztlichen Betreuung und Gesundheitsvorsorge	2221	3221		23	100,00	100,00	10,92	100,00	100,00	10,92
1/240300-459000	Sonstige Verbrauchsgüter	2221	3221		23	100,00	100,00	0,00	100,00	100,00	0,00
1/240300-510000	Geldbezüge Vertragsbedienstete der Verwaltung	2211	3211		20	8 400,00	10 100,00	10 237,27	8 400,00	10 100,00	10 237,27
1/240300-511000	Geldbezüge VB handwerkl. Verwendung	2211	3211		20	164 600,00	153 100,00	149 025,01	164 600,00	153 100,00	149 025,01
1/240300-520000	Geldbezüge ganzjährig beschäftigten Angestellten	2211	3211		20	0,00	0,00	1 548,00	0,00	0,00	1 548,00
1/240300-523000	Geldbezüge nicht ganzjährig beschäftigten Arbeiter	2211	3211		20	0,00	0,00	264,67	0,00	0,00	264,67
1/240300-565000	Mehrleistungsvergütungen	2211	3211		20	900,00	1 100,00	1 317,13	900,00	1 100,00	1 317,13
1/240300-569000	Sonstige Nebengebühren	2211	3211		20	1 200,00	1 000,00	902,46	1 200,00	1 000,00	902,46
1/240300-580000	Dienstgeberbeiträge zum Ausgleichsfonds für Familienbeihilfen	2212	3212		20	6 500,00	6 100,00	5 952,69	6 500,00	6 100,00	5 952,69
1/240300-582000	Sonstige Dienstgeberbeiträge zur sozialen Sicherheit	2212	3212		20	37 500,00	35 400,00	34 938,52	37 500,00	35 400,00	34 938,52

ENTWURF

		MVAG EH	MVAG FH	VC	QU	Ergebnisvoranschlag VA 2027	Ergebnisvoranschlag VA 2026	Ergebnisvoranschlag RA 2025	Finanzierungsvoranschlag VA 2027	Finanzierungsvoranschlag VA 2026	Finanzierungsvoranschlag RA 2025
1/240300-592000	Dotierung von Rückstellungen für Jubiläumszuwendungen	2214				1 900,00	1 600,00	782,51	0,00	0,00	0,00
1/240300-600000	Strom	2222	3222	24		11 000,00	2 400,00	4 563,85	11 000,00	2 400,00	4 563,85
1/240300-600100	Gas	2222	3222	24		0,00	4 200,00	6 635,99	0,00	4 200,00	6 635,99
1/240300-614000	Instandhaltung Gebäude	2224	3224	24		1 000,00	1 000,00	2,84	1 000,00	1 000,00	2,84
1/240300-616000	Instandhaltung von Maschinen und maschinellen Anlagen	2224	3224	24		900,00	500,00	171,43	900,00	500,00	171,43
1/240300-617000	Fahrzeug- und Maschinenkosten intern	2224	3224	24		1 000,00	1 000,00	1 030,33	1 000,00	1 000,00	1 030,33
1/240300-618000	Instandhaltung der Einrichtung	2224	3224	24		1 000,00	1 000,00	1 394,57	1 000,00	1 000,00	1 522,07
1/240300-631000	Telekommunikationsdienste	2222	3222	24		400,00	400,00	589,19	400,00	400,00	514,41
1/240300-670000	Versicherungen	2222	3222	24		1 500,00	1 500,00	1 450,81	1 500,00	1 500,00	1 450,81
1/240300-680000	Planmäßige Abschreibung	2226				1 100,00	700,00	681,90	0,00	0,00	0,00
1/240300-700000	Miete	2223	3223	24		16 000,00	10 500,00	10 400,04	16 000,00	10 500,00	10 400,04
1/240300-710000	Öffentliche Abgaben	2225	3225	24		5 000,00	4 800,00	3 870,93	5 000,00	4 800,00	3 870,93
1/240300-724000	Reisegebühren	2225	3225	24		100,00	200,00	111,55	100,00	200,00	111,55
1/240300-728000	Leistungsentgelte an Firmen	2225	3225	24		3 500,00	3 000,00	3 947,96	3 500,00	3 000,00	4 377,79
1/240300-728800	Vergütung Bauhofleistungen	2225	3225	24		7 000,00	7 000,00	7 502,49	7 000,00	7 000,00	7 502,49
SU 22 / 32	**Summe Aufwendungen / Auszahlungen operative Gebarung**					**302 500,00**	**278 600,00**	**272 490,69**	**299 500,00**	**276 300,00**	**274 253,62**
SA 0 / SA 1	**(0) Nettoergebnis (21 - 22) / (1) Geldfluss operative Gebarung (31 – 32)**					**-255 500,00**	**-231 700,00**	**-231 400,44**	**-252 600,00**	**-229 400,00**	**-230 884,91**
SA01	**Saldo (01) Haushaltsrücklagen (230 - 240)**					**0,00**	**0,00**	**0,00**	**0,00**	**0,00**	**0,00**
SA00	**Saldo (00) Nettoergebnis nach Haushaltsrücklagen (Saldo 0 + Saldo 01)**					**-255 500,00**	**-231 700,00**	**-231 400,44**			
Investive Gebarung											
SU 33	**Summe Einzahlungen investive Gebarung**								**0,00**	**0,00**	**0,00**
1/240300-042000	Betriebsausstattung		3415	2	41	0,00	0,00	0,00	1 500,00	1 500,00	0,00
SU 34	**Summe Auszahlungen investive Gebarung**								**1 500,00**	**1 500,00**	**0,00**
SA2	**Saldo (2) Geldfluss aus der Investiven Gebarung (33 – 34)**								**-1 500,00**	**-1 500,00**	**0,00**
SA3	**Saldo (3) Nettofinanzierungssaldo (Saldo 1 + Saldo 2)**								**-254 100,00**	**-230 900,00**	**-230 884,91**
Finanzierungstätigkeit											
SU 35	**Summe Einzahlungen aus der Finanzierungstätigkeit**								**0,00**	**0,00**	**0,00**
SU 36	**Summe Auszahlungen aus der Finanzierungstätigkeit**								**0,00**	**0,00**	**0,00**
SA4	**Saldo (4) Geldfluss aus der Finanzierungstätigkeit (35 – 36)**								**0,00**	**0,00**	**0,00**
SA5	**Saldo (5) Geldfluss aus der voranschlagswirksamen Gebarung (Saldo 3 + Saldo 4)**								**-254 100,00**	**-230 900,00**	**-230 884,91**
240400	**KG 4 - LANGENLEBARN**										
Operative Gebarung											
2/240400+810000	Nebenerlöse (Beiträge für Essen)	2114	3114	13		17 000,00	13 000,00	19 956,87	17 000,00	13 000,00	21 081,72
2/240400+811000	Mieten	2115	3115	14		200,00	200,00	117,54	200,00	200,00	110,25
2/240400+816200	Kostenbeitrag Eltern	2114	3114	13		14 000,00	14 000,00	16 410,20	14 000,00	14 000,00	17 584,74

ENTWURF

		MVAG EH	MVAG FH	VC QU	Ergebnisvoranschlag VA 2027	Ergebnisvoranschlag VA 2026	Ergebnisvoranschlag RA 2025	Finanzierungsvoranschlag VA 2027	Finanzierungsvoranschlag VA 2026	Finanzierungsvoranschlag RA 2025
2/240400+817000	Erträge aus der Auflösung von sonstigen Rückstellungen	2117			900,00	0,00	0,00	0,00	0,00	0,00
2/240400+829100	Bildungs/Beschäftigungsbeitrag	2116	3116	18	9 000,00	9 000,00	9 151,67	9 000,00	9 000,00	9 624,54
SU 21 / 31	**Summe Erträge / Einzahlungen operative Gebarung**				**41 100,00**	**36 200,00**	**45 636,28**	**40 200,00**	**36 200,00**	**48 401,25**
1/240400-400000	Geringwertige Wirtschaftsgüter (GWG)	2221	3221	23	1 000,00	1 000,00	375,45	1 000,00	1 000,00	448,90
1/240400-400100	Dienstbekleidung	2221	3221	23	800,00	800,00	663,66	800,00	800,00	663,66
1/240400-430000	Diverse Ausgaben für Mittagessen	2221	3221	23	15 000,00	13 000,00	20 231,60	15 000,00	13 000,00	21 004,90
1/240400-454000	Reinigungsmaterial	2221	3221	23	1 700,00	1 700,00	1 423,54	1 700,00	1 700,00	1 423,54
1/240400-456100	Beschäftigungsmaterial	2221	3221	23	9 000,00	8 500,00	9 476,99	9 000,00	8 500,00	9 379,56
1/240400-458000	Mittel zur ärztlichen Betreuung und Gesundheitsvorsorge	2221	3221	23	100,00	100,00	0,00	100,00	100,00	0,00
1/240400-459000	Sonstige Verbrauchsgüter	2221	3221	23	100,00	100,00	0,00	100,00	100,00	0,00
1/240400-510000	Geldbezüge Vertragsbedienstete der Verwaltung	2211	3211	20	8 400,00	10 300,00	10 184,63	8 400,00	10 300,00	10 184,63
1/240400-511000	Geldbezüge VB handwerkl. Verwendung	2211	3211	20	138 100,00	151 900,00	137 532,93	138 100,00	151 900,00	137 532,93
1/240400-520000	Geldbezüge der ganzjährig beschäftigten Angestellten	2211	3211	20	0,00	0,00	418,80	0,00	0,00	418,80
1/240400-523000	Geldbezüge nicht ganzjährig beschäftigten Arbeiter	2211	3211	20	0,00	900,00	1 473,46	0,00	900,00	1 473,46
1/240400-565000	Mehrleistungsvergütungen	2211	3211	20	1 100,00	1 100,00	931,56	1 100,00	1 100,00	931,56
1/240400-569000	Sonstige Nebengebühren	2211	3211	20	1 100,00	1 100,00	1 159,12	1 100,00	1 100,00	1 159,12
1/240400-580000	Dienstgeberbeiträge zum Ausgleichsfonds für Familienbeihilfen	2212	3212	20	3 900,00	5 300,00	5 390,75	3 900,00	5 300,00	5 390,75
1/240400-582000	Sonstige Dienstgeberbeiträge zur sozialen Sicherheit	2212	3212	20	34 900,00	38 300,00	35 408,47	34 900,00	38 300,00	35 408,47
1/240400-592000	Dotierung von Rückstellungen für Jubiläumszuwendungen	2214			700,00	1 100,00	774,68	0,00	0,00	0,00
1/240400-600000	Strom	2222	3222	24	3 000,00	3 000,00	1 859,81	3 000,00	3 000,00	1 859,81
1/240400-600100	Brennstoffe (Gas)	2222	3222	24	5 000,00	4 500,00	7 324,11	5 000,00	4 500,00	7 324,11
1/240400-614000	Instandhaltung Gebäude	2224	3224	24	1 000,00	1 000,00	271,94	1 000,00	1 000,00	61,25
1/240400-616000	Instandhaltung von Maschinen und maschinellen Anlagen	2224	3224	24	400,00	500,00	266,14	400,00	500,00	266,14
1/240400-617000	Fahrzeug- und Maschinenkosten intern	2224	3224	24	1 000,00	1 000,00	782,90	1 000,00	1 000,00	782,90
1/240400-618000	Instandhaltung der Einrichtung	2224	3224	24	1 000,00	1 000,00	1 121,61	1 000,00	1 000,00	1 121,61
1/240400-631000	Telekommunikationsdienste	2222	3222	24	400,00	400,00	589,19	400,00	400,00	514,41
1/240400-670000	Versicherungen	2222	3222	24	1 400,00	1 400,00	1 389,81	1 400,00	1 400,00	1 389,81
1/240400-680000	Planmäßige Abschreibung	2226			51 900,00	52 200,00	53 758,91	0,00	0,00	0,00
1/240400-700000	Miete	2223	3223	24	8 000,00	6 500,00	6 553,06	8 000,00	6 500,00	6 553,06
1/240400-710000	Öffentliche Abgaben	2225	3225	24	4 900,00	4 800,00	4 512,27	4 900,00	4 800,00	4 512,27
1/240400-724000	Reisegebühren	2225	3225	24	100,00	400,00	225,29	100,00	400,00	225,29
1/240400-728000	Leistungsentgelte an Firmen	2225	3225	24	6 000,00	5 000,00	11 484,53	6 000,00	5 000,00	11 900,58

ENTWURF

		MVAG EH	FH	VC	QU	Ergebnisvoranschlag VA 2027	VA 2026	RA 2025	Finanzierungsvoranschlag VA 2027	VA 2026	RA 2025
1/240400-728800	Vergütung Bauhofleistungen	2225	3225		24	6 000,00	6 000,00	6 435,07	6 000,00	6 000,00	6 435,07
SU 22 / 32	**Summe Aufwendungen / Auszahlungen operative Gebarung**					**306 000,00**	**322 900,00**	**322 020,28**	**253 400,00**	**269 600,00**	**268 366,59**
SA 0 / SA 1	**(0) Nettoergebnis (21 - 22) / (1) Geldfluss operative Gebarung (31 – 32)**					**-264 900,00**	**-286 700,00**	**-276 384,00**	**-213 200,00**	**-233 400,00**	**-219 965,34**
SA01	**Saldo (01) Haushaltsrücklagen (230 - 240)**					**0,00**	**0,00**	**0,00**	**0,00**	**0,00**	**0,00**
SA00	**Saldo (00) Nettoergebnis nach Haushaltsrücklagen (Saldo 0 + Saldo 01)**					**-264 900,00**	**-286 700,00**	**-276 384,00**			
Investive Gebarung											
SU 33	**Summe Einzahlungen investive Gebarung**								**0,00**	**0,00**	**0,00**
1/240400-042000	Betriebsausstattung		3415	2	41	0,00	0,00	0,00	2 400,00	2 400,00	1 911,82
SU 34	**Summe Auszahlungen investive Gebarung**								**2 400,00**	**2 400,00**	**1 911,82**
SA2	**Saldo (2) Geldfluss aus der Investiven Gebarung (33 – 34)**								**-2 400,00**	**-2 400,00**	**-1 911,82**
SA3	**Saldo (3) Nettofinanzierungssaldo (Saldo 1 + Saldo 2)**								**-215 600,00**	**-235 800,00**	**-221 877,16**
Finanzierungstätigkeit											
SU 35	**Summe Einzahlungen aus der Finanzierungstätigkeit**								**0,00**	**0,00**	**0,00**
SU 36	**Summe Auszahlungen aus der Finanzierungstätigkeit**								**0,00**	**0,00**	**0,00**
SA4	**Saldo (4) Geldfluss aus der Finanzierungstätigkeit (35 – 36)**								**0,00**	**0,00**	**0,00**
SA5	**Saldo (5) Geldfluss aus der voranschlagswirksamen Gebarung (Saldo 3 + Saldo 4)**								**-215 600,00**	**-235 800,00**	**-221 877,16**
240500	**KG 5 - LANGENLEBARN (Zollamt)**										
Operative Gebarung											
2/240500+810000	Nebenerlöse (Beiträge für Essen)	2114	3114		13	12 000,00	12 000,00	12 775,49	12 000,00	12 000,00	13 851,88
2/240500+811000	Mieten	2115	3115		14	22 400,00	16 000,00	22 375,20	22 400,00	16 000,00	22 375,20
2/240500+811300	Miet- und Pachtertrag	2115	3115		14	0,00	0,00	60,00	0,00	0,00	60,00
2/240500+813000	Erträge aus der Auflösung von Investitionszuschüssen (Kapitaltransfers)	2127				11 500,00	11 500,00	11 453,51	0,00	0,00	0,00
2/240500+816200	Kostenbeitrag Eltern	2114	3114		13	10 000,00	8 000,00	11 142,63	10 000,00	8 000,00	12 017,96
2/240500+817000	Erträge aus der Auflösung von sonstigen Rückstellungen	2117				700,00	0,00	31,27	0,00	0,00	0,00
2/240500+829100	Bildungs/Beschäftigungsbeitrag	2116	3116		18	7 000,00	6 000,00	5 325,19	7 000,00	6 000,00	5 852,62
2/240500+861200	Zinsenzuschüsse des Landes	2121	3121		15	22 000,00	24 200,00	26 336,68	22 000,00	24 200,00	26 336,68
SU 21 / 31	**Summe Erträge / Einzahlungen operative Gebarung**					**85 600,00**	**77 700,00**	**89 499,97**	**73 400,00**	**66 200,00**	**80 494,34**
1/240500-400000	Geringwertige Wirtschaftsgüter (GWG)	2221	3221		23	1 000,00	1 000,00	800,27	1 000,00	1 000,00	800,27
1/240500-400100	Dienstbekleidung	2221	3221		23	600,00	500,00	443,74	600,00	500,00	443,74
1/240500-430000	Diverse Ausgaben für Mittagessen	2221	3221		23	12 000,00	10 000,00	12 583,70	12 000,00	10 000,00	11 791,90
1/240500-454000	Reinigungsmaterial	2221	3221		23	1 500,00	1 500,00	864,89	1 500,00	1 500,00	864,89
1/240500-456100	Beschäftigungsmaterial	2221	3221		23	7 000,00	7 000,00	5 035,08	7 000,00	7 000,00	4 893,80
1/240500-458000	Mittel zur ärztlichen Betreuung und Gesundheitsvorsorge	2221	3221		23	100,00	100,00	91,06	100,00	100,00	91,06
1/240500-459000	Sonstige Verbrauchsgüter	2221	3221		23	100,00	100,00	0,00	100,00	100,00	0,00

ENTWURF

		MVAG		VC QU	Ergebnisvoranschlag			Finanzierungsvoranschlag		
		EH	FH		VA 2027	VA 2026	RA 2025	VA 2027	VA 2026	RA 2025
1/240500-510000	Geldbezüge Vertragsbedienstete der Verwaltung	2211	3211	20	8 400,00	10 300,00	10 184,63	8 400,00	10 300,00	10 184,63
1/240500-511000	Geldbezüge VB handwerkl. Verwendung	2211	3211	20	128 600,00	121 000,00	115 519,82	128 600,00	121 000,00	115 519,82
1/240500-520000	Geldbezüge der ganzjährig beschäftigten Angestellten	2211	3211	20	0,00	0,00	418,80	0,00	0,00	418,80
1/240500-523000	Geldbezüge nicht ganzjährig beschäftigten Arbeiter	2211	3211	20	0,00	0,00	1 430,73	0,00	0,00	1 430,73
1/240500-565000	Mehrleistungsvergütungen	2211	3211	20	1 100,00	1 100,00	1 049,87	1 100,00	1 100,00	1 049,87
1/240500-569000	Sonstige Nebengebühren	2211	3211	20	1 000,00	800,00	991,12	1 000,00	800,00	991,12
1/240500-580000	Dienstgeberbeiträge zum Ausgleichsfonds für Familienbeihilfen	2212	3212	20	3 800,00	3 400,00	4 300,52	3 800,00	3 400,00	4 300,52
1/240500-582000	Sonstige Dienstgeberbeiträge zur sozialen Sicherheit	2212	3212	20	33 000,00	32 700,00	31 754,44	33 000,00	32 700,00	31 754,44
1/240500-592000	Dotierung von Rückstellungen für Jubiläumszuwendungen	2214			2 000,00	1 700,00	897,65	0,00	0,00	0,00
1/240500-600000	Strom, Heizung	2222	3222	24	1 700,00	1 700,00	1 808,89	1 700,00	1 700,00	1 808,89
1/240500-600100	Brennstoffe (Gas)	2222	3222	24	5 000,00	5 000,00	4 922,98	5 000,00	5 000,00	4 922,98
1/240500-614000	Instandhaltung Gebäude	2224	3224	24	24 500,00	10 000,00	979,36	24 500,00	10 000,00	979,36
1/240500-616000	Instandhaltung von Maschinen und maschinellen Anlagen	2224	3224	24	7 000,00	7 000,00	4 372,37	7 000,00	7 000,00	4 372,37
1/240500-617000	Fahrzeug- und Maschinenkosten intern	2224	3224	24	1 500,00	1 500,00	229,04	1 500,00	1 500,00	229,04
1/240500-618000	Instandhaltung der Einrichtung	2224	3224	24	1 000,00	1 000,00	1 135,56	1 000,00	1 000,00	1 135,56
1/240500-631000	Telekommunikationsdienste	2222	3222	24	400,00	400,00	589,19	400,00	400,00	514,41
1/240500-650000	Kreditzinsen	2241	3241	25	28 700,00	23 300,00	33 046,56	28 700,00	23 300,00	33 046,56
1/240500-670000	Versicherungen	2222	3222	24	4 600,00	4 600,00	4 519,52	4 600,00	4 600,00	4 519,52
1/240500-680000	Planmäßige Abschreibung	2226			12 600,00	12 700,00	12 658,26	0,00	0,00	0,00
1/240500-710000	Öffentliche Abgaben	2225	3225	24	9 800,00	9 600,00	7 771,23	9 800,00	9 600,00	7 771,23
1/240500-724000	Reisegebühren	2225	3225	24	100,00	100,00	24,91	100,00	100,00	24,91
1/240500-728000	Leistungsentgelte an Firmen	2225	3225	24	5 000,00	4 000,00	3 702,80	5 000,00	4 000,00	3 800,45
1/240500-728800	Vergütung Bauhofleistungen	2225	3225	24	6 500,00	6 500,00	4 780,06	6 500,00	6 500,00	4 780,06
SU 22 / 32	**Summe Aufwendungen / Auszahlungen operative Gebarung**				**308 600,00**	**278 600,00**	**266 907,05**	**294 000,00**	**264 200,00**	**252 440,93**
SA 0 / SA 1	**(0) Nettoergebnis (21 - 22) / (1) Geldfluss operative Gebarung (31 – 32)**				**-223 000,00**	**-200 900,00**	**-177 407,08**	**-220 600,00**	**-198 000,00**	**-171 946,59**
SA01	**Saldo (01) Haushaltsrücklagen (230 - 240)**				**0,00**	**0,00**	**0,00**	**0,00**	**0,00**	**0,00**
SA00	**Saldo (00) Nettoergebnis nach Haushaltsrücklagen (Saldo 0 + Saldo 01)**				**-223 000,00**	**-200 900,00**	**-177 407,08**			
Investive Gebarung										
SU 33	**Summe Einzahlungen investive Gebarung**							**0,00**	**0,00**	**0,00**
1/240500-042000	Betriebsausstattung		3415	2 41	0,00	0,00	0,00	1 000,00	1 000,00	0,00
SU 34	**Summe Auszahlungen investive Gebarung**							**1 000,00**	**1 000,00**	**0,00**
SA2	**Saldo (2) Geldfluss aus der Investiven Gebarung (33 – 34)**							**-1 000,00**	**-1 000,00**	**0,00**
SA3	**Saldo (3) Nettofinanzierungssaldo (Saldo 1 + Saldo 2)**							**-221 600,00**	**-199 000,00**	**-171 946,59**

ENTWURF

		MVAG EH	MVAG FH	VC	QU	Ergebnisvoranschlag VA 2027	Ergebnisvoranschlag VA 2026	Ergebnisvoranschlag RA 2025	Finanzierungsvoranschlag VA 2027	Finanzierungsvoranschlag VA 2026	Finanzierungsvoranschlag RA 2025
Finanzierungstätigkeit											
SU 35	**Summe Einzahlungen aus der Finanzierungstätigkeit**								**0,00**	**0,00**	**0,00**
1/240500-346600	Darlehen BAWAG-PSK		3614		65	0,00	0,00	0,00	50 900,00	52 400,00	47 583,65
SU 36	**Summe Auszahlungen aus der Finanzierungstätigkeit**								**50 900,00**	**52 400,00**	**47 583,65**
SA4	**Saldo (4) Geldfluss aus der Finanzierungstätigkeit (35 – 36)**								**-50 900,00**	**-52 400,00**	**-47 583,65**
SA5	**Saldo (5) Geldfluss aus der voranschlagswirksamen Gebarung (Saldo 3 + Saldo 4)**								**-272 500,00**	**-251 400,00**	**-219 530,24**
240600	**KG 6 - HAFENSTRASSE**										
Operative Gebarung											
2/240600+810000	Nebenerlöse (Beitrag für Essen)	2114	3114		13	27 000,00	27 000,00	26 042,13	27 000,00	27 000,00	27 326,05
2/240600+811000	Mieten	2115	3115		14	900,00	900,00	362,95	900,00	900,00	279,43
2/240600+816200	Kostenbeitrag Eltern	2114	3114		13	25 000,00	23 000,00	31 990,18	25 000,00	23 000,00	33 027,56
2/240600+817000	Erträge aus der Auflösung von sonstigen Rückstellungen	2117				100,00	0,00	0,00	0,00	0,00	0,00
2/240600+829100	Bildungs/Beschäftigungsbeitrag	2116	3116		18	10 000,00	10 000,00	8 569,59	10 000,00	10 000,00	8 851,50
SU 21 / 31	**Summe Erträge / Einzahlungen operative Gebarung**					**63 000,00**	**60 900,00**	**66 964,85**	**62 900,00**	**60 900,00**	**69 484,54**
1/240600-400000	Geringwertige Wirtschaftsgüter (GWG)	2221	3221		23	1 000,00	1 000,00	668,89	1 000,00	1 000,00	943,88
1/240600-400100	Dienstbekleidung	2221	3221		23	800,00	800,00	828,75	800,00	800,00	1 636,67
1/240600-430000	Diverse Ausgaben für Mittagessen	2221	3221		23	27 000,00	20 000,00	26 055,40	27 000,00	20 000,00	25 988,80
1/240600-454000	Reinigungsmaterial	2221	3221		23	2 500,00	2 000,00	3 089,83	2 500,00	2 000,00	3 089,83
1/240600-456100	Beschäftigungsmaterial	2221	3221		23	10 000,00	10 000,00	8 054,18	10 000,00	10 000,00	7 614,18
1/240600-458000	Mittel zur ärztlichen Betreuung und Gesundheitsvorsorge	2221	3221		23	100,00	100,00	160,60	100,00	100,00	160,60
1/240600-459000	Sonstige Verbrauchsgüter	2221	3221		23	100,00	100,00	0,00	100,00	100,00	0,00
1/240600-510000	Geldbezüge Vertragsbedienstete der Verwaltung	2211	3211		20	8 400,00	10 100,00	10 237,27	8 400,00	10 100,00	10 237,27
1/240600-511000	Geldbezüge VB handwerkl. Verwendung	2211	3211		20	172 100,00	178 100,00	174 000,86	172 100,00	178 100,00	174 000,86
1/240600-520000	Geldbezüge ganzjährig beschäftigten Angestellten	2211	3211		20	0,00	0,00	1 524,00	0,00	0,00	1 524,00
1/240600-523000	Geldbezüge nicht ganzjährig beschäftigten Arbeiter	2211	3211		20	0,00	0,00	1 001,39	0,00	0,00	1 001,39
1/240600-565000	Mehrleistungsvergütungen	2211	3211		20	900,00	2 000,00	1 817,37	900,00	2 000,00	1 817,37
1/240600-569000	Sonstige Nebengebühren	2211	3211		20	800,00	1 000,00	802,52	800,00	1 000,00	802,52
1/240600-580000	Dienstgeberbeiträge zum Ausgleichsfonds für Familienbeihilfen	2212	3212		20	5 900,00	6 300,00	6 296,71	5 900,00	6 300,00	6 296,71
1/240600-582000	Sonstige Dienstgeberbeiträge zur sozialen Sicherheit	2212	3212		20	39 000,00	41 000,00	40 423,28	39 000,00	41 000,00	40 423,28
1/240600-592000	Dotierung von Rückstellungen für Jubiläumszuwendungen	2214				2 200,00	1 700,00	879,63	0,00	0,00	0,00
1/240600-600000	Strom	2222	3222		24	6 000,00	5 000,00	7 963,12	6 000,00	5 000,00	7 963,12

ENTWURF

		MVAG EH	MVAG FH	VC	QU	Ergebnisvoranschlag VA 2027	Ergebnisvoranschlag VA 2026	Ergebnisvoranschlag RA 2025	Finanzierungsvoranschlag VA 2027	Finanzierungsvoranschlag VA 2026	Finanzierungsvoranschlag RA 2025
1/240600-614000	Instandhaltung von Gebäuden	2224	3224	24		700,00	700,00	0,00	700,00	700,00	0,00
1/240600-616000	Instandhaltung von Maschinen und maschinellen Anlagen	2224	3224	24		500,00	500,00	204,44	500,00	500,00	204,44
1/240600-617000	Fahrzeug- und Maschinenkosten intern	2224	3224	24		900,00	900,00	858,78	900,00	900,00	858,78
1/240600-618000	Instandhaltung der Einrichtung	2224	3224	24		1 000,00	1 000,00	747,70	1 000,00	1 000,00	762,04
1/240600-631000	Telekommunikationsdienste	2222	3222	24		400,00	400,00	589,19	400,00	400,00	514,41
1/240600-650000	Kreditzinsen	2241	3241	25		200,00	200,00	199,10	200,00	200,00	199,10
1/240600-670000	Versicherungen	2222	3222	24		1 900,00	1 900,00	1 850,96	1 900,00	1 900,00	1 850,96
1/240600-680000	Planmäßige Abschreibung	2226				600,00	600,00	1 563,13	0,00	0,00	0,00
1/240600-700000	Miete	2223	3223	24		18 000,00	15 000,00	15 000,00	18 000,00	15 000,00	15 000,00
1/240600-710000	Öffentliche Abgaben	2225	3225	24		6 200,00	6 000,00	4 885,95	6 200,00	6 000,00	4 885,95
1/240600-724000	Reisegebühren	2225	3225	24		100,00	200,00	94,65	100,00	200,00	94,65
1/240600-728000	Leistungsentgelte an Firmen	2225	3225	24		4 000,00	3 000,00	5 140,94	4 000,00	3 000,00	5 854,67
1/240600-728800	Vergütung Bauhofleistungen	2225	3225	24		9 000,00	9 000,00	7 742,49	9 000,00	9 000,00	7 742,49
SU 22 / 32	**Summe Aufwendungen / Auszahlungen operative Gebarung**					**320 300,00**	**318 600,00**	**322 681,13**	**317 500,00**	**316 300,00**	**321 467,97**
SA 0 / SA 1	**(0) Nettoergebnis (21 - 22) / (1) Geldfluss operative Gebarung (31 – 32)**					**-257 300,00**	**-257 700,00**	**-255 716,28**	**-254 600,00**	**-255 400,00**	**-251 983,43**
SA01	**Saldo (01) Haushaltsrücklagen (230 - 240)**					**0,00**	**0,00**	**0,00**	**0,00**	**0,00**	**0,00**
SA00	**Saldo (00) Nettoergebnis nach Haushaltsrücklagen (Saldo 0 + Saldo 01)**					**-257 300,00**	**-257 700,00**	**-255 716,28**			
Investive Gebarung											
SU 33	**Summe Einzahlungen investive Gebarung**								**0,00**	**0,00**	**0,00**
1/240600-042000	Betriebsausstattung		3415	2	41	0,00	0,00	0,00	1 000,00	1 000,00	0,00
SU 34	**Summe Auszahlungen investive Gebarung**								**1 000,00**	**1 000,00**	**0,00**
SA2	**Saldo (2) Geldfluss aus der Investiven Gebarung (33 – 34)**								**-1 000,00**	**-1 000,00**	**0,00**
SA3	**Saldo (3) Nettofinanzierungssaldo (Saldo 1 + Saldo 2)**								**-255 600,00**	**-256 400,00**	**-251 983,43**
Finanzierungstätigkeit											
SU 35	**Summe Einzahlungen aus der Finanzierungstätigkeit**								**0,00**	**0,00**	**0,00**
1/240600-346100	Darlehen Raiffeisenbank Tulln		3614		65	0,00	0,00	0,00	1 300,00	1 200,00	1 222,30
SU 36	**Summe Auszahlungen aus der Finanzierungstätigkeit**								**1 300,00**	**1 200,00**	**1 222,30**
SA4	**Saldo (4) Geldfluss aus der Finanzierungstätigkeit (35 – 36)**								**-1 300,00**	**-1 200,00**	**-1 222,30**
SA5	**Saldo (5) Geldfluss aus der voranschlagswirksamen Gebarung (Saldo 3 + Saldo 4)**								**-256 900,00**	**-257 600,00**	**-253 205,73**
240700	**KG 7 - FRAUENTORGASSE**										
Operative Gebarung											
2/240700+810000	Nebenerlöse (Beiträge für Essen)	2114	3114	13		29 000,00	28 000,00	35 108,50	29 000,00	28 000,00	35 942,06
2/240700+811000	Mieten	2115	3115	14		1 200,00	1 200,00	922,15	1 200,00	1 200,00	584,20
2/240700+816200	Kostenbeitrag Eltern	2114	3114	13		28 000,00	26 000,00	39 719,15	28 000,00	26 000,00	42 591,25
2/240700+817000	Erträge aus der Auflösung von sonstigen Rückstellungen	2117				100,00	0,00	729,28	0,00	0,00	0,00
2/240700+829000	Ersätze von Versicherungen	2116	3116			0,00	0,00	25 424,60	0,00	0,00	25 424,60

ENTWURF

		MVAG EH	MVAG FH	VC QU	Ergebnisvoranschlag VA 2027	Ergebnisvoranschlag VA 2026	Ergebnisvoranschlag RA 2025	Finanzierungsvoranschlag VA 2027	Finanzierungsvoranschlag VA 2026	Finanzierungsvoranschlag RA 2025
2/240700+829100	Bildungs/Beschäftigungsbeitrag	2116	3116	18	14 000,00	14 000,00	12 818,16	14 000,00	14 000,00	13 744,70
2/240700+829200	Fahrtkosten Bus	2116	3116		0,00	0,00	214,08	0,00	0,00	176,35
SU 21 / 31	**Summe Erträge / Einzahlungen operative Gebarung**				**72 300,00**	**69 200,00**	**114 935,92**	**72 200,00**	**69 200,00**	**118 463,16**
1/240700-400000	Geringwertige Wirtschaftsgüter (GWG)	2221	3221	23	1 000,00	1 000,00	344,04	1 000,00	1 000,00	344,04
1/240700-400100	Dienstbekleidung	2221	3221	23	1 000,00	1 000,00	922,63	1 000,00	1 000,00	922,63
1/240700-430000	Diverse Ausgaben für Mittagessen	2221	3221	23	29 000,00	26 000,00	32 981,80	29 000,00	26 000,00	33 100,20
1/240700-454000	Reinigungsmaterial	2221	3221	23	2 000,00	2 000,00	1 956,96	2 000,00	2 000,00	1 471,08
1/240700-456100	Beschäftigungsmaterial	2221	3221	23	14 000,00	14 000,00	10 733,91	14 000,00	14 000,00	10 954,33
1/240700-458000	Mittel zur ärztlichen Betreuung und Gesundheitsvorsorge	2221	3221	23	100,00	100,00	0,00	100,00	100,00	0,00
1/240700-459000	Sonstige Verbrauchsgüter	2221	3221	23	100,00	100,00	0,00	100,00	100,00	0,00
1/240700-510000	Geldbezüge Vertragsbedienstete der Verwaltung	2211	3211	20	8 400,00	10 100,00	10 237,27	8 400,00	10 100,00	10 237,27
1/240700-511000	Geldbezüge VB handwerkl. Verwendung	2211	3211	20	234 100,00	214 400,00	214 233,68	234 100,00	214 400,00	214 233,68
1/240700-523000	Geldbezüge nicht ganzjährig beschäftigten Arbeiter	2211	3211	20	0,00	12 100,00	5 049,18	0,00	12 100,00	5 049,18
1/240700-565000	Mehrleistungsvergütungen	2211	3211	20	1 900,00	1 700,00	3 162,51	1 900,00	1 700,00	3 162,51
1/240700-569000	Sonstige Nebengebühren	2211	3211	20	1 400,00	1 400,00	1 174,40	1 400,00	1 400,00	1 174,40
1/240700-580000	Dienstgeberbeiträge zum Ausgleichsfonds für Familienbeihilfen	2212	3212	20	9 100,00	8 900,00	8 636,26	9 100,00	8 900,00	8 636,26
1/240700-582000	Sonstige Dienstgeberbeiträge zur sozialen Sicherheit	2212	3212	20	52 600,00	51 200,00	50 092,74	52 600,00	51 200,00	50 092,74
1/240700-592000	Dotierung von Rückstellungen für Jubiläumszuwendungen	2214			3 300,00	3 600,00	2 636,16	0,00	0,00	0,00
1/240700-600000	Strom	2222	3222	24	3 000,00	3 000,00	4 969,54	3 000,00	3 000,00	4 969,54
1/240700-600300	Wärme	2222	3222	24	15 000,00	15 000,00	10 975,08	15 000,00	15 000,00	10 975,08
1/240700-614000	Instandhaltung Gebäude	2224	3224	24	1 000,00	1 000,00	0,00	1 000,00	1 000,00	101,83
1/240700-616000	Instandhaltung von Maschinen und maschinellen Anlagen	2224	3224	24	900,00	500,00	396,24	900,00	500,00	396,24
1/240700-617000	Fahrzeug- und Maschinenkosten intern	2224	3224	24	1 000,00	1 000,00	1 270,96	1 000,00	1 000,00	1 270,96
1/240700-618000	Instandhaltung der Einrichtung	2224	3224	24	1 700,00	1 700,00	1 415,02	1 700,00	1 700,00	1 403,95
1/240700-620000	Zubringerdienst	2222	3222	24	1 500,00	1 500,00	829,50	1 500,00	1 500,00	829,50
1/240700-631000	Telekommunikationsdienste	2222	3222	24	400,00	400,00	589,19	400,00	400,00	514,41
1/240700-670000	Versicherungen	2222	3222	24	2 400,00	2 300,00	2 274,27	2 400,00	2 300,00	2 274,27
1/240700-680000	Planmäßige Abschreibung	2226			1 700,00	1 700,00	1 943,25	0,00	0,00	0,00
1/240700-700000	Miete	2223	3223	24	12 500,00	10 000,00	14 921,19	12 500,00	10 000,00	14 921,19
1/240700-710000	Öffentliche Abgaben	2225	3225	24	8 800,00	8 600,00	7 532,40	8 800,00	8 600,00	7 532,40
1/240700-724000	Reisegebühren	2225	3225	24	500,00	200,00	209,43	500,00	200,00	209,43
1/240700-728000	Leistungsentgelte an Firmen	2225	3225	24	5 000,00	4 500,00	4 440,65	5 000,00	4 500,00	5 123,17
1/240700-728800	Vergütung Bauhofleistungen	2225	3225	24	10 000,00	10 000,00	9 740,77	10 000,00	10 000,00	9 740,77
SU 22 / 32	**Summe Aufwendungen / Auszahlungen operative Gebarung**				**423 400,00**	**409 000,00**	**403 669,03**	**418 400,00**	**403 700,00**	**399 641,06**

ENTWURF

		MVAG EH	FH	VC	QU	Ergebnisvoranschlag VA 2027	VA 2026	RA 2025	Finanzierungsvoranschlag VA 2027	VA 2026	RA 2025
SA 0 / SA 1	**(0) Nettoergebnis (21 - 22) / (1) Geldfluss operative Gebarung (31 – 32)**					**-351 100,00**	**-339 800,00**	**-288 733,11**	**-346 200,00**	**-334 500,00**	**-281 177,90**
SA01	**Saldo (01) Haushaltsrücklagen (230 - 240)**					**0,00**	**0,00**	**0,00**	**0,00**	**0,00**	**0,00**
SA00	**Saldo (00) Nettoergebnis nach Haushaltsrücklagen (Saldo 0 + Saldo 01)**					**-351 100,00**	**-339 800,00**	**-288 733,11**			
Investive Gebarung											
SU 33	**Summe Einzahlungen investive Gebarung**								**0,00**	**0,00**	**0,00**
1/240700-042000	Betriebsausstattung		3415	2	41	0,00	0,00	0,00	1 700,00	1 700,00	1 822,50
SU 34	**Summe Auszahlungen investive Gebarung**								**1 700,00**	**1 700,00**	**1 822,50**
SA2	**Saldo (2) Geldfluss aus der Investiven Gebarung (33 – 34)**								**-1 700,00**	**-1 700,00**	**-1 822,50**
SA3	**Saldo (3) Nettofinanzierungssaldo (Saldo 1 + Saldo 2)**								**-347 900,00**	**-336 200,00**	**-283 000,40**
Finanzierungstätigkeit											
SU 35	**Summe Einzahlungen aus der Finanzierungstätigkeit**								**0,00**	**0,00**	**0,00**
SU 36	**Summe Auszahlungen aus der Finanzierungstätigkeit**								**0,00**	**0,00**	**0,00**
SA4	**Saldo (4) Geldfluss aus der Finanzierungstätigkeit (35 – 36)**								**0,00**	**0,00**	**0,00**
SA5	**Saldo (5) Geldfluss aus der voranschlagswirksamen Gebarung (Saldo 3 + Saldo 4)**								**-347 900,00**	**-336 200,00**	**-283 000,40**
240800	**KG 8 - KONRAD-LORENZ-STRASSE**										
Operative Gebarung											
2/240800+810000	Nebenerlöse (Beiträge für Essen)	2114	3114		13	32 000,00	32 000,00	33 652,74	32 000,00	32 000,00	37 141,46
2/240800+811000	Mieten	2115	3115		14	900,00	900,00	373,00	900,00	900,00	260,50
2/240800+816000	Landesbeitrag zum Personalaufwand	2114	3114		13	0,00	0,00	15 000,00	0,00	0,00	15 000,00
2/240800+816200	Kostenbeitrag Eltern	2114	3114		13	36 000,00	35 000,00	34 835,37	36 000,00	35 000,00	37 659,35
2/240800+817000	Erträge aus der Auflösung von sonstigen Rückstellungen	2117				100,00	0,00	15,63	0,00	0,00	0,00
2/240800+829100	Bildungs/Beschäftigungsbeitrag	2116	3116		18	14 000,00	14 000,00	11 523,23	14 000,00	14 000,00	12 619,91
2/240800+861200	Zinsenzuschüsse des Landes	2121	3121		15	2 100,00	3 200,00	5 248,85	2 100,00	3 200,00	5 248,85
SU 21 / 31	**Summe Erträge / Einzahlungen operative Gebarung**					**85 100,00**	**85 100,00**	**100 648,82**	**85 000,00**	**85 100,00**	**107 930,07**
1/240800-400000	Geringwertige Wirtschaftsgüter (GWG)	2221	3221		23	1 000,00	1 000,00	1 053,56	1 000,00	1 000,00	1 053,56
1/240800-400100	Dienstbekleidung	2221	3221		23	1 000,00	1 000,00	628,58	1 000,00	1 000,00	628,58
1/240800-430000	Diverse Ausgaben für Mittagessen	2221	3221		23	32 000,00	27 000,00	31 823,70	32 000,00	27 000,00	31 779,30
1/240800-454000	Reinigungsmaterial	2221	3221		23	2 100,00	2 100,00	2 736,29	2 100,00	2 100,00	3 029,83
1/240800-456100	Beschäftigungsmaterial	2221	3221		23	14 000,00	14 000,00	14 273,12	14 000,00	14 000,00	14 466,30
1/240800-458000	Mittel zur ärztlichen Betreuung und Gesundheitsvorsorge	2221	3221		23	100,00	100,00	0,00	100,00	100,00	0,00
1/240800-459000	Sonstige Verbrauchsgüter	2221	3221		23	100,00	100,00	0,00	100,00	100,00	0,00
1/240800-510000	Geldbezüge Vertragsbedienstete der Verwaltung	2211	3211		20	8 400,00	10 100,00	10 237,27	8 400,00	10 100,00	10 237,27
1/240800-511000	Geldbezüge VB handwerkl. Verwendung	2211	3211		20	272 000,00	259 500,00	259 518,59	272 000,00	259 500,00	259 518,59
1/240800-520000	Geldbezüge ganzjährig beschäftigten Angestellten	2211	3211		20	0,00	0,00	1 032,00	0,00	0,00	1 032,00

ENTWURF

		MVAG EH	MVAG FH	VC	QU	Ergebnisvoranschlag VA 2027	Ergebnisvoranschlag VA 2026	Ergebnisvoranschlag RA 2025	Finanzierungsvoranschlag VA 2027	Finanzierungsvoranschlag VA 2026	Finanzierungsvoranschlag RA 2025
1/240800-523000	Geldbezüge nicht ganzjährig beschäftigten Arbeiter	2211	3211	20		0,00	0,00	529,36	0,00	0,00	529,36
1/240800-565000	Mehrleistungsvergütungen	2211	3211	20		1 000,00	3 900,00	2 945,54	1 000,00	3 900,00	2 945,54
1/240800-569000	Sonstige Nebengebühren	2211	3211	20		1 600,00	1 700,00	1 330,40	1 600,00	1 700,00	1 330,40
1/240800-580000	Dienstgeberbeiträge zum Ausgleichsfonds für Familienbeihilfen	2212	3212	20		8 700,00	9 300,00	9 197,65	8 700,00	9 300,00	9 197,65
1/240800-582000	Sonstige Dienstgeberbeiträge zur sozialen Sicherheit	2212	3212	20		60 600,00	58 900,00	58 944,56	60 600,00	58 900,00	58 944,56
1/240800-592000	Dotierung von Rückstellungen für Jubiläumszuwendungen	2214				2 900,00	2 500,00	1 332,71	0,00	0,00	0,00
1/240800-600000	Strom	2222	3222	24		5 000,00	3 600,00	12 498,81	5 000,00	3 600,00	12 498,81
1/240800-614000	Instandhaltung von Gebäuden	2224	3224	24		3 000,00	1 000,00	125,79	3 000,00	1 000,00	125,79
1/240800-616000	Instandhaltung von Maschinen und maschinellen Anlagen	2224	3224	24		500,00	500,00	410,97	500,00	500,00	410,97
1/240800-617000	Fahrzeug- und Maschinenkosten intern	2224	3224	24		800,00	800,00	574,75	800,00	800,00	574,75
1/240800-618000	Instandhaltung der Einrichtung	2224	3224	24		1 000,00	1 000,00	1 361,71	1 000,00	1 000,00	1 338,82
1/240800-631000	Telekommunikationsdienste	2222	3222	24		400,00	400,00	589,19	400,00	400,00	514,41
1/240800-650000	Kreditzinsen	2241	3241	25		1 100,00	2 600,00	4 602,26	1 100,00	2 600,00	4 602,26
1/240800-670000	Versicherungen	2222	3222	24		2 400,00	2 300,00	2 266,24	2 400,00	2 300,00	2 266,24
1/240800-680000	Planmäßige Abschreibung	2226				2 000,00	1 800,00	1 935,25	0,00	0,00	0,00
1/240800-700000	Miete	2223	3223	24		32 000,00	24 000,00	24 924,99	32 000,00	24 000,00	24 924,99
1/240800-710000	Öffentliche Abgaben	2225	3225	24		8 000,00	7 800,00	6 230,66	8 000,00	7 800,00	6 230,66
1/240800-724000	Reisegebühren	2225	3225	24		300,00	200,00	169,77	300,00	200,00	169,77
1/240800-728000	Leistungsentgelte an Firmen	2225	3225	24		4 000,00	3 500,00	6 181,21	4 000,00	3 500,00	6 725,63
1/240800-728800	Vergütung Bauhofleistungen	2225	3225	24		10 000,00	10 000,00	8 558,96	10 000,00	10 000,00	8 558,96
SU 22 / 32	**Summe Aufwendungen / Auszahlungen operative Gebarung**					**476 000,00**	**450 700,00**	**466 013,89**	**471 100,00**	**446 400,00**	**463 635,00**
SA 0 / SA 1	**(0) Nettoergebnis (21 - 22) / (1) Geldfluss operative Gebarung (31 – 32)**					**-390 900,00**	**-365 600,00**	**-365 365,07**	**-386 100,00**	**-361 300,00**	**-355 704,93**
SA01	**Saldo (01) Haushaltsrücklagen (230 - 240)**					**0,00**	**0,00**	**0,00**	**0,00**	**0,00**	**0,00**
SA00	**Saldo (00) Nettoergebnis nach Haushaltsrücklagen (Saldo 0 + Saldo 01)**					**-390 900,00**	**-365 600,00**	**-365 365,07**			
Investive Gebarung											
SU 33	**Summe Einzahlungen investive Gebarung**								**0,00**	**0,00**	**0,00**
1/240800-042000	Betriebsausstattung		3415	2	41	0,00	0,00	0,00	2 000,00	2 000,00	2 250,00
SU 34	**Summe Auszahlungen investive Gebarung**								**2 000,00**	**2 000,00**	**2 250,00**
SA2	**Saldo (2) Geldfluss aus der Investiven Gebarung (33 – 34)**								**-2 000,00**	**-2 000,00**	**-2 250,00**
SA3	**Saldo (3) Nettofinanzierungssaldo (Saldo 1 + Saldo 2)**								**-388 100,00**	**-363 300,00**	**-357 954,93**
Finanzierungstätigkeit											
SU 35	**Summe Einzahlungen aus der Finanzierungstätigkeit**								**0,00**	**0,00**	**0,00**
1/240800-346800	Darlehen Hypo NOE		3614		65	0,00	0,00	0,00	50 200,00	48 600,00	46 867,97
SU 36	**Summe Auszahlungen aus der Finanzierungstätigkeit**								**50 200,00**	**48 600,00**	**46 867,97**
SA4	**Saldo (4) Geldfluss aus der Finanzierungstätigkeit (35 – 36)**								**-50 200,00**	**-48 600,00**	**-46 867,97**

ENTWURF

		MVAG EH	MVAG FH	VC QU	Ergebnisvoranschlag VA 2027	Ergebnisvoranschlag VA 2026	Ergebnisvoranschlag RA 2025	Finanzierungsvoranschlag VA 2027	Finanzierungsvoranschlag VA 2026	Finanzierungsvoranschlag RA 2025
SA5	**Saldo (5) Geldfluss aus der voranschlagswirksamen Gebarung (Saldo 3 + Saldo 4)**							**-438 300,00**	**-411 900,00**	**-404 822,90**
240900	**KG 9 - ZEISELWEG**									
Operative Gebarung										
2/240900+810000	Nebenerlöse (Beiträge für Essen)	2114	3114	13	31 000,00	30 000,00	36 102,42	31 000,00	30 000,00	37 690,50
2/240900+811000	Mieten	2115	3115	14	400,00	0,00	557,05	400,00	0,00	340,47
2/240900+813000	Erträge aus der Auflösung von Investitionszuschüssen (Kapitaltransfers)	2127			6 200,00	6 200,00	6 235,30	0,00	0,00	0,00
2/240900+816000	Landesbeitrag zum Personalaufwand	2114	3114	13	0,00	0,00	15 000,00	0,00	0,00	15 000,00
2/240900+816200	Kostenbeitrag Eltern	2114	3114	13	23 000,00	23 000,00	29 750,38	23 000,00	23 000,00	31 131,94
2/240900+817000	Erträge aus der Auflösung von sonstigen Rückstellungen	2117			700,00	6 100,00	6 112,96	0,00	0,00	0,00
2/240900+829100	Bildungs/Beschäftigungsbeitrag	2116	3116	18	14 000,00	14 000,00	10 764,92	14 000,00	14 000,00	11 648,07
2/240900+861200	Zinsenzuschüsse des Landes	2121	3121	15	45 400,00	50 800,00	56 072,41	45 400,00	50 800,00	56 072,41
SU 21 / 31	**Summe Erträge / Einzahlungen operative Gebarung**				**120 700,00**	**130 100,00**	**160 595,44**	**113 800,00**	**117 800,00**	**151 883,39**
1/240900-400000	Geringwertige Wirtschaftsgüter (GWG)	2221	3221	23	1 000,00	500,00	402,81	1 000,00	500,00	402,81
1/240900-400100	Dienstbekleidung	2221	3221	23	1 000,00	1 000,00	1 157,31	1 000,00	1 000,00	1 157,31
1/240900-430000	Diverse Ausgaben für Mittagessen	2221	3221	23	32 000,00	24 000,00	33 832,80	32 000,00	24 000,00	33 684,80
1/240900-454000	Reinigungsmaterial	2221	3221	23	2 500,00	2 100,00	3 400,50	2 500,00	2 100,00	4 043,06
1/240900-456100	Beschäftigungsmaterial	2221	3221	23	14 000,00	14 000,00	13 313,54	14 000,00	14 000,00	14 449,02
1/240900-458000	Mittel zur ärztlichen Betreuung und Gesundheitsvorsorge	2221	3221	23	100,00	100,00	27,54	100,00	100,00	0,00
1/240900-459000	Sonstige Verbrauchsgüter	2221	3221	23	100,00	100,00	0,00	100,00	100,00	0,00
1/240900-510000	Geldbezüge Vertragsbedienstete der Verwaltung	2211	3211	20	8 800,00	10 600,00	10 490,91	8 800,00	10 600,00	10 490,91
1/240900-511000	Geldbezüge VB handwerkl. Verwendung	2211	3211	20	262 900,00	248 900,00	246 785,78	262 900,00	248 900,00	246 785,78
1/240900-520000	Geldbezüge ganzjährig beschäftigten Angestellten	2211	3211	20	0,00	0,00	1 548,00	0,00	0,00	1 548,00
1/240900-523000	Geldbezüge nicht ganzjährig beschäftigten Arbeiter	2211	3211	20	0,00	0,00	326,45	0,00	0,00	326,45
1/240900-565000	Mehrleistungsvergütungen	2211	3211	20	1 700,00	1 300,00	1 788,13	1 700,00	1 300,00	1 788,13
1/240900-566000	Zuwendungen aus Anlass von Dienstjubiläen	2212	3212	20	0,00	0,00	5 648,60	0,00	0,00	5 648,60
1/240900-569000	Sonstige Nebengebühren	2211	3211	20	1 800,00	1 900,00	1 648,80	1 800,00	1 900,00	1 648,80
1/240900-580000	Dienstgeberbeiträge zum Ausgleichsfonds für Familienbeihilfen	2212	3212	20	10 300,00	9 800,00	9 924,21	10 300,00	9 800,00	9 924,21
1/240900-582000	Sonstige Dienstgeberbeiträge zur sozialen Sicherheit	2212	3212	20	58 200,00	55 600,00	56 616,52	58 200,00	55 600,00	56 616,52
1/240900-591000	Dotierung von Rückstellungen für Abfertigungen	2214			2 100,00	1 900,00	1 712,25	0,00	0,00	0,00

ENTWURF

		MVAG EH	FH	VC	QU	Ergebnisvoranschlag VA 2027	VA 2026	RA 2025	Finanzierungsvoranschlag VA 2027	VA 2026	RA 2025
1/240900-592000	Dotierung von Rückstellungen für Jubiläumszuwendungen	2214				1 800,00	1 600,00	844,54	0,00	0,00	0,00
1/240900-600000	Strom	2222	3222		24	5 000,00	3 400,00	3 657,19	5 000,00	3 400,00	3 657,19
1/240900-600300	Wärme	2222	3222		24	8 500,00	8 000,00	7 985,79	8 500,00	8 000,00	7 985,79
1/240900-614000	Instandhaltung von Gebäuden	2224	3224		24	600,00	600,00	19,40	600,00	600,00	19,40
1/240900-616000	Instandhaltung von Maschinen und maschinellen Anlagen	2224	3224		24	900,00	500,00	462,32	900,00	500,00	462,32
1/240900-617000	Fahrzeug- und Maschinenkosten intern	2224	3224		24	2 000,00	2 000,00	504,52	2 000,00	2 000,00	504,52
1/240900-618000	Instandhaltung der Einrichtung	2224	3224		24	1 000,00	1 000,00	5 547,76	1 000,00	1 000,00	5 344,86
1/240900-631000	Telekommunikationsdienste	2222	3222		24	600,00	600,00	589,19	600,00	600,00	514,41
1/240900-650000	Kreditzinsen	2241	3241		25	24 100,00	25 900,00	27 689,94	24 100,00	25 900,00	27 689,94
1/240900-670000	Versicherungen	2222	3222		24	1 800,00	1 700,00	1 694,07	1 800,00	1 700,00	1 694,07
1/240900-680000	Planmäßige Abschreibung	2226				15 100,00	15 400,00	15 580,29	0,00	0,00	0,00
1/240900-700000	Miete	2223	3223		24	69 000,00	51 000,00	51 221,48	69 000,00	51 000,00	51 221,48
1/240900-710000	Öffentliche Abgaben	2225	3225		24	6 300,00	6 200,00	5 556,83	6 300,00	6 200,00	5 556,83
1/240900-724000	Reisegebühren	2225	3225		24	2 200,00	2 200,00	2 237,15	2 200,00	2 200,00	2 237,15
1/240900-728000	Leistungsentgelte an Firmen	2225	3225		24	4 500,00	4 000,00	4 006,47	4 500,00	4 000,00	4 256,76
1/240900-728800	Vergütung Bauhofleistungen	2225	3225		24	6 000,00	6 000,00	5 494,80	6 000,00	6 000,00	5 494,80
SU 22 / 32	**Summe Aufwendungen / Auszahlungen operative Gebarung**					**545 900,00**	**501 900,00**	**521 715,89**	**526 900,00**	**483 000,00**	**505 153,92**
SA 0 / SA 1	**(0) Nettoergebnis (21 - 22) / (1) Geldfluss operative Gebarung (31 – 32)**					**-425 200,00**	**-371 800,00**	**-361 120,45**	**-413 100,00**	**-365 200,00**	**-353 270,53**
SA01	**Saldo (01) Haushaltsrücklagen (230 - 240)**					**0,00**	**0,00**	**0,00**	**0,00**	**0,00**	**0,00**
SA00	**Saldo (00) Nettoergebnis nach Haushaltsrücklagen (Saldo 0 + Saldo 01)**					**-425 200,00**	**-371 800,00**	**-361 120,45**			
Investive Gebarung											
SU 33	**Summe Einzahlungen investive Gebarung**								**0,00**	**0,00**	**0,00**
1/240900-042000	Betriebsausstattung		3415	2	41	0,00	0,00	0,00	2 000,00	2 000,00	1 209,31
SU 34	**Summe Auszahlungen investive Gebarung**								**2 000,00**	**2 000,00**	**1 209,31**
SA2	**Saldo (2) Geldfluss aus der Investiven Gebarung (33 – 34)**								**-2 000,00**	**-2 000,00**	**-1 209,31**
SA3	**Saldo (3) Nettofinanzierungssaldo (Saldo 1 + Saldo 2)**								**-415 100,00**	**-367 200,00**	**-354 479,84**
Finanzierungstätigkeit											
SU 35	**Summe Einzahlungen aus der Finanzierungstätigkeit**								**0,00**	**0,00**	**0,00**
1/240900-346500	Darlehen Bank Austria-Creditanstalt		3614		65	0,00	0,00	0,00	72 700,00	71 500,00	70 266,63
1/240900-346600	Darlehen BAWAG-PSK		3614		65	0,00	0,00	0,00	43 000,00	42 400,00	41 851,01
SU 36	**Summe Auszahlungen aus der Finanzierungstätigkeit**								**115 700,00**	**113 900,00**	**112 117,64**
SA4	**Saldo (4) Geldfluss aus der Finanzierungstätigkeit (35 – 36)**								**-115 700,00**	**-113 900,00**	**-112 117,64**
SA5	**Saldo (5) Geldfluss aus der voranschlagswirksamen Gebarung (Saldo 3 + Saldo 4)**								**-530 800,00**	**-481 100,00**	**-466 597,48**
240910	**KLEINKINDERBETREUUNG (ZEISELWEG)**										
Operative Gebarung											
SU 21 / 31	**Summe Erträge / Einzahlungen operative Gebarung**					**0,00**	**0,00**	**0,00**	**0,00**	**0,00**	**0,00**

ENTWURF

		MVAG EH	MVAG FH	VC QU	Ergebnisvoranschlag VA 2027	Ergebnisvoranschlag VA 2026	Ergebnisvoranschlag RA 2025	Finanzierungsvoranschlag VA 2027	Finanzierungsvoranschlag VA 2026	Finanzierungsvoranschlag RA 2025
1/240910-617000	Fahrzeug- und Maschinenkosten intern	2224	3224	24	0,00	0,00	3,80	0,00	0,00	3,80
1/240910-728500	Leistungsentgelte an Firmen	2225	3225	24	0,00	0,00	8 787,24	0,00	0,00	8 787,24
1/240910-728800	Vergütung Bauhofleistungen	2225	3225	24	0,00	0,00	74,78	0,00	0,00	74,78
SU 22 / 32	**Summe Aufwendungen / Auszahlungen operative Gebarung**				**0,00**	**0,00**	**8 865,82**	**0,00**	**0,00**	**8 865,82**
SA 0 / SA 1	**(0) Nettoergebnis (21 - 22) / (1) Geldfluss operative Gebarung (31 – 32)**				**0,00**	**0,00**	**-8 865,82**	**0,00**	**0,00**	**-8 865,82**
SA01	**Saldo (01) Haushaltsrücklagen (230 - 240)**				**0,00**	**0,00**	**0,00**	**0,00**	**0,00**	**0,00**
SA00	**Saldo (00) Nettoergebnis nach Haushaltsrücklagen (Saldo 0 + Saldo 01)**				**0,00**	**0,00**	**-8 865,82**			
Investive Gebarung										
SU 33	**Summe Einzahlungen investive Gebarung**							**0,00**	**0,00**	**0,00**
SU 34	**Summe Auszahlungen investive Gebarung**							**0,00**	**0,00**	**0,00**
SA2	**Saldo (2) Geldfluss aus der Investiven Gebarung (33 – 34)**							**0,00**	**0,00**	**0,00**
SA3	**Saldo (3) Nettofinanzierungssaldo (Saldo 1 + Saldo 2)**							**0,00**	**0,00**	**-8 865,82**
Finanzierungstätigkeit										
SU 35	**Summe Einzahlungen aus der Finanzierungstätigkeit**							**0,00**	**0,00**	**0,00**
SU 36	**Summe Auszahlungen aus der Finanzierungstätigkeit**							**0,00**	**0,00**	**0,00**
SA4	**Saldo (4) Geldfluss aus der Finanzierungstätigkeit (35 – 36)**							**0,00**	**0,00**	**0,00**
SA5	**Saldo (5) Geldfluss aus der voranschlagswirksamen Gebarung (Saldo 3 + Saldo 4)**							**0,00**	**0,00**	**-8 865,82**
25	**Außerschulische Jugenderziehung**									
253	**Jugendverkehrserziehung**									
253000	**JUGENDVERKEHRSERZIEHUNG**									
Operative Gebarung										
SU 21 / 31	**Summe Erträge / Einzahlungen operative Gebarung**				**0,00**	**0,00**	**0,00**	**0,00**	**0,00**	**0,00**
1/253000-617000	Fahrzeug- und Maschinenkosten intern	2224	3224	24	600,00	600,00	427,78	600,00	600,00	427,78
1/253000-618000	Instandhaltung der Anlage	2224	3224	24	600,00	600,00	-6,44	600,00	600,00	448,96
1/253000-670000	Versicherungen	2222	3222	24	200,00	200,00	191,05	200,00	200,00	191,05
1/253000-680000	Planmäßige Abschreibung	2226			1 600,00	1 600,00	1 581,28	0,00	0,00	0,00
1/253000-728800	Vergütung Bauhofleistungen	2225	3225	24	2 500,00	3 500,00	1 374,10	2 500,00	3 500,00	1 374,10
SU 22 / 32	**Summe Aufwendungen / Auszahlungen operative Gebarung**				**5 500,00**	**6 500,00**	**3 567,77**	**3 900,00**	**4 900,00**	**2 441,89**
SA 0 / SA 1	**(0) Nettoergebnis (21 - 22) / (1) Geldfluss operative Gebarung (31 – 32)**				**-5 500,00**	**-6 500,00**	**-3 567,77**	**-3 900,00**	**-4 900,00**	**-2 441,89**
SA01	**Saldo (01) Haushaltsrücklagen (230 - 240)**				**0,00**	**0,00**	**0,00**	**0,00**	**0,00**	**0,00**
SA00	**Saldo (00) Nettoergebnis nach Haushaltsrücklagen (Saldo 0 + Saldo 01)**				**-5 500,00**	**-6 500,00**	**-3 567,77**			
Investive Gebarung										
SU 33	**Summe Einzahlungen investive Gebarung**							**0,00**	**0,00**	**0,00**
SU 34	**Summe Auszahlungen investive Gebarung**							**0,00**	**0,00**	**0,00**
SA2	**Saldo (2) Geldfluss aus der Investiven Gebarung (33 – 34)**							**0,00**	**0,00**	**0,00**
SA3	**Saldo (3) Nettofinanzierungssaldo (Saldo 1 + Saldo 2)**							**-3 900,00**	**-4 900,00**	**-2 441,89**

ENTWURF

		MVAG EH	VC FH	QU	Ergebnisvoranschlag VA 2027	VA 2026	RA 2025	Finanzierungsvoranschlag VA 2027	VA 2026	RA 2025
Finanzierungstätigkeit										
SU 35	**Summe Einzahlungen aus der Finanzierungstätigkeit**							**0,00**	**0,00**	**0,00**
SU 36	**Summe Auszahlungen aus der Finanzierungstätigkeit**							**0,00**	**0,00**	**0,00**
SA4	**Saldo (4) Geldfluss aus der Finanzierungstätigkeit (35 – 36)**							**0,00**	**0,00**	**0,00**
SA5	**Saldo (5) Geldfluss aus der voranschlagswirksamen Gebarung (Saldo 3 + Saldo 4)**							**-3 900,00**	**-4 900,00**	**-2 441,89**
259	**Sonstige Einrichtungen und Maßnahmen**									
259000	**FERIENBETREUUNG**									
Operative Gebarung										
2/259000+810001	Essensbeitrag Ferienbetr. VS	2114	3114		7 000,00	7 000,00	7 844,87	7 000,00	7 000,00	7 647,47
2/259000+810002	Essensbeitrag Ferienbetr. KG	2114	3114		20 000,00	20 000,00	23 526,60	20 000,00	20 000,00	22 361,39
2/259000+816201	Kostenbeitrag Ferienbetr. VS	2114	3114		20 000,00	20 000,00	22 347,05	20 000,00	20 000,00	22 124,92
2/259000+816300	Kostenersätze Fehltage	2114	3114		1 000,00	1 000,00	1 440,00	1 000,00	1 000,00	1 170,00
SU 21 / 31	**Summe Erträge / Einzahlungen operative Gebarung**				**48 000,00**	**48 000,00**	**55 158,52**	**48 000,00**	**48 000,00**	**53 303,78**
SU 22 / 32	**Summe Aufwendungen / Auszahlungen operative Gebarung**				**0,00**	**0,00**	**0,00**	**0,00**	**0,00**	**0,00**
SA 0 / SA 1	**(0) Nettoergebnis (21 - 22) / (1) Geldfluss operative Gebarung (31 – 32)**				**48 000,00**	**48 000,00**	**55 158,52**	**48 000,00**	**48 000,00**	**53 303,78**
SA01	**Saldo (01) Haushaltsrücklagen (230 - 240)**				**0,00**	**0,00**	**0,00**	**0,00**	**0,00**	**0,00**
SA00	**Saldo (00) Nettoergebnis nach Haushaltsrücklagen (Saldo 0 + Saldo 01)**				**48 000,00**	**48 000,00**	**55 158,52**			
Investive Gebarung										
SU 33	**Summe Einzahlungen investive Gebarung**							**0,00**	**0,00**	**0,00**
SU 34	**Summe Auszahlungen investive Gebarung**							**0,00**	**0,00**	**0,00**
SA2	**Saldo (2) Geldfluss aus der Investiven Gebarung (33 – 34)**							**0,00**	**0,00**	**0,00**
SA3	**Saldo (3) Nettofinanzierungssaldo (Saldo 1 + Saldo 2)**							**48 000,00**	**48 000,00**	**53 303,78**
Finanzierungstätigkeit										
SU 35	**Summe Einzahlungen aus der Finanzierungstätigkeit**							**0,00**	**0,00**	**0,00**
SU 36	**Summe Auszahlungen aus der Finanzierungstätigkeit**							**0,00**	**0,00**	**0,00**
SA4	**Saldo (4) Geldfluss aus der Finanzierungstätigkeit (35 – 36)**							**0,00**	**0,00**	**0,00**
SA5	**Saldo (5) Geldfluss aus der voranschlagswirksamen Gebarung (Saldo 3 + Saldo 4)**							**48 000,00**	**48 000,00**	**53 303,78**
26	**Sport und außerschulische Leibeserziehung**									
262	**Sportplätze**									
262000	**SPORTPLÄTZE**									
Operative Gebarung										
2/262000+811000	Einnahmen Sportplatz Tulln	2115	3115	14	160 000,00	135 000,00	90 388,00	160 000,00	135 000,00	90 388,00
2/262000+811100	Einnahmen Sportplatz Langenlebarn	2115	3115	14	50 000,00	38 000,00	52 507,50	50 000,00	38 000,00	52 507,50
2/262000+811200	Einnahmen Sportplatz Neuaigen	2115	3115	14	2 000,00	2 000,00	0,00	2 000,00	2 000,00	0,00

ENTWURF

		MVAG EH	MVAG FH	VC QU	Ergebnisvoranschlag VA 2027	Ergebnisvoranschlag VA 2026	Ergebnisvoranschlag RA 2025	Finanzierungsvoranschlag VA 2027	Finanzierungsvoranschlag VA 2026	Finanzierungsvoranschlag RA 2025
2/262000+813000	Erträge aus der Auflösung von Investitionszuschüssen (Kapitaltransfers)	2127			10 100,00	10 100,00	10 096,43	0,00	0,00	0,00
2/262000+817000	Erträge aus der Auflösung von sonstigen Rückstellungen	2117			1 800,00	200,00	0,00	0,00	0,00	0,00
2/262000+827000	Kostenersätze für die Überlassung von Bediensteten an Dritte	2116	3116	18	1 000,00	1 000,00	0,00	1 000,00	1 000,00	0,00
2/262000+829000	Sonstige Einnahmen	2116	3116	18	800,00	800,00	0,00	800,00	800,00	0,00
6/262000+899000	Entnahmen aus Verrechnungsrücklagen zwischen operativer Gebarung und Projekten	2116		1	350 000,00	0,00	0,00	0,00	0,00	0,00
SU 21 / 31	**Summe Erträge / Einzahlungen operative Gebarung**				**575 700,00**	**187 100,00**	**152 991,93**	**213 800,00**	**176 800,00**	**142 895,50**
1/262000-400000	Geringwertige Wirtschaftsgüter (GWG)	2221	3221	23	700,00	700,00	527,43	700,00	700,00	527,43
1/262000-400100	Dienstbekleidung	2221	3221	23	400,00	500,00	177,87	400,00	500,00	177,87
1/262000-452000	Treibstoffe	2221	3221	23	1 000,00	1 000,00	5 130,18	1 000,00	1 000,00	4 398,14
1/262000-454000	Reinigungsmaterial	2221	3221	23	200,00	200,00	0,00	200,00	200,00	0,00
1/262000-459000	Sonstige Verbrauchsgüter	2221	3221	23	400,00	400,00	1 425,60	400,00	400,00	1 425,60
1/262000-510000	Geldbezüge Vertragsbedienstete der Verwaltung	2211	3211	20	10 800,00	9 000,00	10 068,14	10 800,00	9 000,00	10 068,14
1/262000-511000	Geldbezüge VB handwerkl. Verwendung	2211	3211	20	37 600,00	20 900,00	20 743,88	37 600,00	20 900,00	20 743,88
1/262000-565000	Mehrleistungsvergütungen	2211	3211	20	8 100,00	9 600,00	8 699,71	8 100,00	9 600,00	8 699,71
1/262000-569000	Sonstige Nebengebühren	2211	3211	20	2 900,00	800,00	701,55	2 900,00	800,00	701,55
1/262000-580000	Dienstgeberbeiträge zum Ausgleichsfonds für Familienbeihilfen	2212	3212	20	1 300,00	600,00	495,64	1 300,00	600,00	495,64
1/262000-582000	Sonstige Dienstgeberbeiträge zur sozialen Sicherheit	2212	3212	20	11 900,00	8 300,00	7 962,46	11 900,00	8 300,00	7 962,46
1/262000-591000	Dotierung von Rückstellungen für Abfertigungen	2214			200,00	800,00	917,06	0,00	0,00	0,00
1/262000-592000	Dotierung von Rückstellungen für Jubiläumszuwendungen	2214			500,00	400,00	192,20	0,00	0,00	0,00
1/262000-600000	Strom	2222	3222	24	35 000,00	20 000,00	30 096,25	35 000,00	20 000,00	31 776,59
1/262000-600100	Brennstoffe (Gas)	2222	3222	24	7 000,00	7 000,00	10 393,68	7 000,00	7 000,00	10 393,68
1/262000-613000	Instandhaltung Sportanlagen	2224	3224	24	110 000,00	138 000,00	86 552,40	110 000,00	138 000,00	86 619,40
1/262000-614000	Instandhaltung Gebäude	2224	3224	24	5 000,00	2 000,00	2 167,81	5 000,00	2 000,00	2 411,69
1/262000-616000	Instandhaltung der Maschinen	2224	3224	24	4 500,00	1 500,00	2 185,51	4 500,00	1 500,00	2 185,51
1/262000-617000	Fahrzeug- und Maschinenkosten intern	2224	3224	24	6 000,00	6 000,00	8 654,08	6 000,00	6 000,00	8 654,08
1/262000-617001	Instandhaltung von Fahrzeugen	2224	3224	24	6 000,00	6 000,00	742,36	6 000,00	6 000,00	742,36
1/262000-618000	Instandhaltung der Einrichtung	2224	3224	24	45 000,00	10 000,00	4 529,91	45 000,00	10 000,00	4 529,91
1/262000-618400	Baumpflege	2224	3224	24	2 500,00	2 300,00	3 974,94	2 500,00	2 300,00	3 914,95
1/262000-631000	Telekommunikationsdienste	2222	3222	24	400,00	400,00	859,57	400,00	400,00	813,84
1/262000-650000	Kreditzinsen	2241	3241	25	3 500,00	3 300,00	4 028,09	3 500,00	3 300,00	4 028,09
1/262000-670000	Versicherungen	2222	3222	24	3 600,00	3 600,00	3 531,86	3 600,00	3 600,00	3 531,86

ENTWURF

		MVAG EH	FH	VC	QU	Ergebnisvoranschlag VA 2027	VA 2026	RA 2025	Finanzierungsvoranschlag VA 2027	VA 2026	RA 2025
1/262000-680000	Planmäßige Abschreibung	2226				57 300,00	46 300,00	43 506,62	0,00	0,00	0,00
1/262000-710000	Öffentliche Abgaben	2225	3225		24	26 500,00	26 000,00	23 729,18	26 500,00	26 000,00	23 729,18
1/262000-724000	Reisegebühren	2225	3225		24	100,00	200,00	161,32	100,00	200,00	161,32
1/262000-728500	Leistungsentgelte an Firmen	2225	3225		24	13 000,00	13 000,00	22 211,79	13 000,00	13 000,00	22 121,79
1/262000-728800	Vergütung Bauhofleistungen	2225	3225		24	50 200,00	50 200,00	32 070,01	50 200,00	50 200,00	32 070,01
SU 22 / 32	**Summe Aufwendungen / Auszahlungen operative Gebarung**					**451 600,00**	**389 000,00**	**336 437,10**	**393 600,00**	**341 500,00**	**292 884,68**
SA 0 / SA 1	**(0) Nettoergebnis (21 - 22) / (1) Geldfluss operative Gebarung (31 – 32)**					**124 100,00**	**-201 900,00**	**-183 445,17**	**-179 800,00**	**-164 700,00**	**-149 989,18**
SA01	**Saldo (01) Haushaltsrücklagen (230 - 240)**					**0,00**	**0,00**	**0,00**	**0,00**	**0,00**	**0,00**
SA00	**Saldo (00) Nettoergebnis nach Haushaltsrücklagen (Saldo 0 + Saldo 01)**					**124 100,00**	**-201 900,00**	**-183 445,17**			
Investive Gebarung											
2/262000+301000	Kapitaltransfers von Ländern, Landesfonds und Landeskammern		3331		33	0,00	0,00	0,00	0,00	0,00	7 792,80
SU 33	**Summe Einzahlungen investive Gebarung**								**0,00**	**0,00**	**7 792,80**
5/262000-010000	Gebäude und Bauten		3413	1		0,00	0,00	0,00	350 000,00	0,00	0,00
1/262000-020000	Maschinenankauf		3414	2	41	0,00	0,00	0,00	10 000,00	28 000,00	0,00
1/262000-042000	Betriebsausstattung		3415	2	41	0,00	0,00	0,00	1 200,00	1 200,00	950,00
SU 34	**Summe Auszahlungen investive Gebarung**								**361 200,00**	**29 200,00**	**950,00**
SA2	**Saldo (2) Geldfluss aus der Investiven Gebarung (33 – 34)**								**-361 200,00**	**-29 200,00**	**6 842,80**
SA3	**Saldo (3) Nettofinanzierungssaldo (Saldo 1 + Saldo 2)**								**-541 000,00**	**-193 900,00**	**-143 146,38**
Finanzierungstätigkeit											
SU 35	**Summe Einzahlungen aus der Finanzierungstätigkeit**								**0,00**	**0,00**	**0,00**
1/262000-346600	Darlehen BAWAG-PSK		3614		65	0,00	0,00	0,00	6 600,00	6 600,00	6 262,66
1/262000-346800	Darlehen Hypo NOE		3614		65	0,00	0,00	0,00	0,00	0,00	6 510,90
SU 36	**Summe Auszahlungen aus der Finanzierungstätigkeit**								**6 600,00**	**6 600,00**	**12 773,56**
SA4	**Saldo (4) Geldfluss aus der Finanzierungstätigkeit (35 – 36)**								**-6 600,00**	**-6 600,00**	**-12 773,56**
SA5	**Saldo (5) Geldfluss aus der voranschlagswirksamen Gebarung (Saldo 3 + Saldo 4)**								**-547 600,00**	**-200 500,00**	**-155 919,94**
262001	**Sportplatz Langenlebarn**										
Operative Gebarung											
SU 21 / 31	**Summe Erträge / Einzahlungen operative Gebarung**					**0,00**	**0,00**	**0,00**	**0,00**	**0,00**	**0,00**
1/262001-680000	Planmäßige Abschreibung	2226				500,00	0,00	0,00	0,00	0,00	0,00
5/262001-799000	Zuweisungen an Verrechnungsrücklagen zwischen operativer Gebarung und Projekten	2225		1		0,00	0,00	3 000,00	0,00	0,00	0,00
SU 22 / 32	**Summe Aufwendungen / Auszahlungen operative Gebarung**					**500,00**	**0,00**	**3 000,00**	**0,00**	**0,00**	**0,00**
SA 0 / SA 1	**(0) Nettoergebnis (21 - 22) / (1) Geldfluss operative Gebarung (31 – 32)**					**-500,00**	**0,00**	**-3 000,00**	**0,00**	**0,00**	**0,00**
SA01	**Saldo (01) Haushaltsrücklagen (230 - 240)**					**0,00**	**0,00**	**0,00**	**0,00**	**0,00**	**0,00**
SA00	**Saldo (00) Nettoergebnis nach Haushaltsrücklagen (Saldo 0 + Saldo 01)**					**-500,00**	**0,00**	**-3 000,00**			

ENTWURF

		MVAG EH	FH	VC	QU	Ergebnisvoranschlag VA 2027	VA 2026	RA 2025	Finanzierungsvoranschlag VA 2027	VA 2026	RA 2025
Investive Gebarung											
SU 33	**Summe Einzahlungen investive Gebarung**								**0,00**	**0,00**	**0,00**
SU 34	**Summe Auszahlungen investive Gebarung**								**0,00**	**0,00**	**0,00**
SA2	**Saldo (2) Geldfluss aus der Investiven Gebarung (33 – 34)**								**0,00**	**0,00**	**0,00**
SA3	**Saldo (3) Nettofinanzierungssaldo (Saldo 1 + Saldo 2)**								**0,00**	**0,00**	**0,00**
Finanzierungstätigkeit											
SU 35	**Summe Einzahlungen aus der Finanzierungstätigkeit**								**0,00**	**0,00**	**0,00**
SU 36	**Summe Auszahlungen aus der Finanzierungstätigkeit**								**0,00**	**0,00**	**0,00**
SA4	**Saldo (4) Geldfluss aus der Finanzierungstätigkeit (35 – 36)**								**0,00**	**0,00**	**0,00**
SA5	**Saldo (5) Geldfluss aus der voranschlagswirksamen Gebarung (Saldo 3 + Saldo 4)**								**0,00**	**0,00**	**0,00**
263	**Turn- und Sporthallen**										
263100	**SPORTHALLE BSZ**										
Operative Gebarung											
2/263100+811100	Mietersätze	2115	3115		14	200 000,00	200 000,00	169 870,66	200 000,00	200 000,00	143 061,18
2/263100+811200	BSZ Außenanlage	2115	3115			0,00	0,00	2 137,40	0,00	0,00	2 137,40
2/263100+817000	Erträge aus der Auflösung von sonstigen Rückstellungen	2117				0,00	200,00	0,00	0,00	0,00	0,00
SU 21 / 31	**Summe Erträge / Einzahlungen operative Gebarung**					**200 000,00**	**200 200,00**	**172 008,06**	**200 000,00**	**200 000,00**	**145 198,58**
1/263100-400100	Dienstbekleidung	2221	3221		23	400,00	400,00	0,00	400,00	400,00	0,00
1/263100-510000	Geldbezüge Vertragsbedienstete der Verwaltung	2211	3211		20	6 600,00	4 400,00	5 640,82	6 600,00	4 400,00	5 640,82
1/263100-511000	Geldbezüge VB handwerkl. Verwendung	2211	3211		20	25 500,00	3 500,00	4 264,12	25 500,00	3 500,00	4 264,12
1/263100-565000	Mehrleistungsvergütungen	2211	3211		20	6 200,00	1 400,00	1 878,80	6 200,00	1 400,00	1 878,80
1/263100-569000	Sonstige Nebengebühren	2211	3211		20	1 900,00	200,00	158,52	1 900,00	200,00	158,52
1/263100-580000	Dienstgeberbeiträge zum Ausgleichsfonds für Familienbeihilfen	2212	3212		20	800,00	300,00	212,80	800,00	300,00	212,80
1/263100-582000	Sonstige Dienstgeberbeiträge zur sozialen Sicherheit	2212	3212		20	8 100,00	2 400,00	2 432,50	8 100,00	2 400,00	2 432,50
1/263100-591000	Dotierung von Rückstellungen für Abfertigungen	2214				7 600,00	200,00	197,17	0,00	0,00	0,00
1/263100-592000	Dotierung von Rückstellungen für Jubiläumszuwendungen	2214				3 300,00	200,00	50,32	0,00	0,00	0,00
1/263100-617000	Fahrzeug- und Maschinenkosten intern	2224	3224		24	700,00	600,00	289,30	700,00	600,00	289,30
1/263100-650000	Kreditzinsen	2241	3241		25	0,00	0,00	43,59	0,00	0,00	43,59
1/263100-680000	Planmäßige Abschreibung	2226				1 800,00	2 000,00	2 212,46	0,00	0,00	0,00
1/263100-700000	Miete	2223	3223		24	140 000,00	180 000,00	128 212,61	140 000,00	180 000,00	128 212,61
1/263100-710000	Öffentliche Abgaben	2225	3225		24	1 900,00	1 800,00	1 651,96	1 900,00	1 800,00	1 651,96
1/263100-724000	Reisegebühren	2225	3225		24	100,00	100,00	37,68	100,00	100,00	37,68
1/263100-728500	Leistungsentgelte an Firmen	2225	3225		24	105 000,00	105 000,00	100 977,72	105 000,00	105 000,00	100 675,02

ENTWURF

		MVAG EH	FH	VC	QU	Ergebnisvoranschlag VA 2027	VA 2026	RA 2025	Finanzierungsvoranschlag VA 2027	VA 2026	RA 2025
1/263100-728800	Vergütung Bauhofleistungen	2225	3225	24		10 700,00	10 700,00	2 271,48	10 700,00	10 700,00	2 271,48
SU 22 / 32	**Summe Aufwendungen / Auszahlungen operative Gebarung**					**320 600,00**	**313 200,00**	**250 531,85**	**307 900,00**	**310 800,00**	**247 769,20**
SA 0 / SA 1	**(0) Nettoergebnis (21 - 22) / (1) Geldfluss operative Gebarung (31 – 32)**					**-120 600,00**	**-113 000,00**	**-78 523,79**	**-107 900,00**	**-110 800,00**	**-102 570,62**
SA01	**Saldo (01) Haushaltsrücklagen (230 - 240)**					**0,00**	**0,00**	**0,00**	**0,00**	**0,00**	**0,00**
SA00	**Saldo (00) Nettoergebnis nach Haushaltsrücklagen (Saldo 0 + Saldo 01)**					**-120 600,00**	**-113 000,00**	**-78 523,79**			
Investive Gebarung											
SU 33	**Summe Einzahlungen investive Gebarung**								**0,00**	**0,00**	**0,00**
SU 34	**Summe Auszahlungen investive Gebarung**								**0,00**	**0,00**	**0,00**
SA2	**Saldo (2) Geldfluss aus der Investiven Gebarung (33 – 34)**								**0,00**	**0,00**	**0,00**
SA3	**Saldo (3) Nettofinanzierungssaldo (Saldo 1 + Saldo 2)**								**-107 900,00**	**-110 800,00**	**-102 570,62**
Finanzierungstätigkeit											
SU 35	**Summe Einzahlungen aus der Finanzierungstätigkeit**								**0,00**	**0,00**	**0,00**
1/263100-346600	Darlehen BAWAG-PSK		3614	65		0,00	0,00	0,00	0,00	0,00	2 127,33
SU 36	**Summe Auszahlungen aus der Finanzierungstätigkeit**								**0,00**	**0,00**	**2 127,33**
SA4	**Saldo (4) Geldfluss aus der Finanzierungstätigkeit (35 – 36)**								**0,00**	**0,00**	**-2 127,33**
SA5	**Saldo (5) Geldfluss aus der voranschlagswirksamen Gebarung (Saldo 3 + Saldo 4)**								**-107 900,00**	**-110 800,00**	**-104 697,95**
263600	**ZUFAHRT SPORTHALLE**										
Operative Gebarung											
SU 21 / 31	**Summe Erträge / Einzahlungen operative Gebarung**					**0,00**	**0,00**	**0,00**	**0,00**	**0,00**	**0,00**
1/263600-650000	Kreditzinsen	2241	3241	25		800,00	700,00	864,98	800,00	700,00	864,98
SU 22 / 32	**Summe Aufwendungen / Auszahlungen operative Gebarung**					**800,00**	**700,00**	**864,98**	**800,00**	**700,00**	**864,98**
SA 0 / SA 1	**(0) Nettoergebnis (21 - 22) / (1) Geldfluss operative Gebarung (31 – 32)**					**-800,00**	**-700,00**	**-864,98**	**-800,00**	**-700,00**	**-864,98**
SA01	**Saldo (01) Haushaltsrücklagen (230 - 240)**					**0,00**	**0,00**	**0,00**	**0,00**	**0,00**	**0,00**
SA00	**Saldo (00) Nettoergebnis nach Haushaltsrücklagen (Saldo 0 + Saldo 01)**					**-800,00**	**-700,00**	**-864,98**			
Investive Gebarung											
SU 33	**Summe Einzahlungen investive Gebarung**								**0,00**	**0,00**	**0,00**
SU 34	**Summe Auszahlungen investive Gebarung**								**0,00**	**0,00**	**0,00**
SA2	**Saldo (2) Geldfluss aus der Investiven Gebarung (33 – 34)**								**0,00**	**0,00**	**0,00**
SA3	**Saldo (3) Nettofinanzierungssaldo (Saldo 1 + Saldo 2)**								**-800,00**	**-700,00**	**-864,98**
Finanzierungstätigkeit											
SU 35	**Summe Einzahlungen aus der Finanzierungstätigkeit**								**0,00**	**0,00**	**0,00**
1/263600-346200	Darlehen Volksbank NÖ AG		3614	65		0,00	0,00	0,00	2 600,00	2 600,00	2 578,60
1/263600-346300	Darlehen Raiffeisenlandesbank NÖ-W		3614	65		0,00	0,00	0,00	2 000,00	2 000,00	1 887,20
SU 36	**Summe Auszahlungen aus der Finanzierungstätigkeit**								**4 600,00**	**4 600,00**	**4 465,80**
SA4	**Saldo (4) Geldfluss aus der Finanzierungstätigkeit (35 – 36)**								**-4 600,00**	**-4 600,00**	**-4 465,80**
SA5	**Saldo (5) Geldfluss aus der voranschlagswirksamen Gebarung (Saldo 3 + Saldo 4)**								**-5 400,00**	**-5 300,00**	**-5 330,78**

ENTWURF

		MVAG EH	MVAG FH	VC QU	Ergebnisvoranschlag VA 2027	Ergebnisvoranschlag VA 2026	Ergebnisvoranschlag RA 2025	Finanzierungsvoranschlag VA 2027	Finanzierungsvoranschlag VA 2026	Finanzierungsvoranschlag RA 2025
264	**Eislaufplätze und -hallen**									
264000	**KUNSTEISBAHN**									
Operative Gebarung										
2/264000+810000	Benützungsgebühren	2114	3114	13	168 500,00	163 500,00	95 303,42	168 500,00	163 500,00	95 346,01
2/264000+811000	Mieten	2115	3115	14	30 000,00	30 000,00	22 850,81	30 000,00	30 000,00	21 363,84
2/264000+813000	Erträge aus der Auflösung von Investitionszuschüssen (Kapitaltransfers)	2127			800,00	800,00	416,67	0,00	0,00	0,00
2/264000+817000	Erträge aus der Auflösung von sonstigen Rückstellungen	2117			2 000,00	3 000,00	2 568,98	0,00	0,00	0,00
2/264000+829000	Sonstige Einnahmen	2116	3116	18	80 000,00	77 000,00	37 465,09	80 000,00	77 000,00	37 465,09
SU 21 / 31	**Summe Erträge / Einzahlungen operative Gebarung**				**281 300,00**	**274 300,00**	**158 604,97**	**278 500,00**	**270 500,00**	**154 174,94**
1/264000-400000	Geringwertige Wirtschaftsgüter (GWG)	2221	3221	23	1 000,00	1 000,00	2 530,67	1 000,00	1 000,00	1 780,76
1/264000-400100	Dienstbekleidung	2221	3221	23	500,00	500,00	0,00	500,00	500,00	0,00
1/264000-452000	Treibstoffe	2221	3221	23	800,00	800,00	718,36	800,00	800,00	1 230,76
1/264000-454000	Reinigungsmaterial	2221	3221	23	400,00	400,00	305,22	400,00	400,00	305,22
1/264000-510000	Geldbezüge Vertragsbedienstete der Verwaltung	2211	3211	20	35 000,00	33 900,00	45 654,47	35 000,00	33 900,00	45 654,47
1/264000-511000	Geldbezüge VB handwerkl. Verwendung	2211	3211	20	47 900,00	58 800,00	42 963,62	47 900,00	58 800,00	42 963,62
1/264000-565000	Mehrleistungsvergütungen	2211	3211	20	4 900,00	10 000,00	8 912,83	4 900,00	10 000,00	8 912,83
1/264000-569000	Sonstige Nebengebühren	2211	3211	20	6 800,00	7 900,00	6 130,51	6 800,00	7 900,00	6 130,51
1/264000-580000	Dienstgeberbeiträge zum Ausgleichsfonds für Familienbeihilfen	2212	3212	20	3 200,00	4 100,00	3 313,60	3 200,00	4 100,00	3 313,60
1/264000-582000	Sonstige Dienstgeberbeiträge zur sozialen Sicherheit	2212	3212	20	19 600,00	23 800,00	19 178,80	19 600,00	23 800,00	19 178,80
1/264000-591000	Dotierung von Rückstellungen für Abfertigungen	2214			500,00	500,00	39,57	0,00	0,00	0,00
1/264000-592000	Dotierung von Rückstellungen für Jubiläumszuwendungen	2214			500,00	700,00	317,84	0,00	0,00	0,00
1/264000-600000	Strom	2222	3222	24	65 000,00	50 000,00	70 799,51	65 000,00	50 000,00	70 799,51
1/264000-614000	Instandhaltung Gebäude	2224	3224	24	2 500,00	10 000,00	1 368,00	2 500,00	10 000,00	0,00
1/264000-616000	Instandhaltung von Maschinen und maschinellen Anlagen	2224	3224	24	26 000,00	31 000,00	21 474,12	26 000,00	31 000,00	28 934,35
1/264000-616100	Instandhaltung von Maschinen und maschinellen Anlagen (Pegasus)	2224	3224	24	3 000,00	3 000,00	942,97	3 000,00	3 000,00	2 610,64
1/264000-617000	Fahrzeug- und Maschinenkosten intern	2224	3224	24	500,00	500,00	394,80	500,00	500,00	394,80
1/264000-617001	Instandhaltung von Fahrzeugen	2224	3224	24	4 000,00	5 000,00	2 915,99	4 000,00	5 000,00	2 915,99
1/264000-618000	Instandhaltung der Einrichtung	2224	3224	24	4 000,00	11 000,00	2 649,76	4 000,00	11 000,00	2 139,76
1/264000-630000	Porto	2222	3222	24	300,00	600,00	500,00	300,00	600,00	500,00
1/264000-631000	Telekommunikationsdienste	2222	3222	24	200,00	200,00	153,43	200,00	200,00	127,70
1/264000-650000	Kreditzinsen	2241	3241	25	5 300,00	5 500,00	5 717,97	5 300,00	5 500,00	5 717,97
1/264000-670000	Versicherungen	2222	3222	24	5 500,00	5 400,00	5 327,33	5 500,00	5 400,00	5 327,33

ENTWURF

		MVAG EH	FH	VC	QU	Ergebnisvoranschlag VA 2027	VA 2026	RA 2025	Finanzierungsvoranschlag VA 2027	VA 2026	RA 2025
1/264000-680000	Planmäßige Abschreibung	2226				18 800,00	18 800,00	18 815,91	0,00	0,00	0,00
1/264000-710000	Öffentliche Abgaben	2225	3225		24	13 500,00	13 000,00	12 341,51	13 500,00	13 000,00	12 341,51
1/264000-710100	Kommunalsteuer	2225	3225		24	2 800,00	3 100,00	2 729,27	2 800,00	3 100,00	2 729,27
1/264000-724000	Reisegebühren	2225	3225		24	400,00	500,00	407,31	400,00	500,00	407,31
1/264000-728300	Werbung	2225	3225		24	300,00	500,00	190,00	300,00	500,00	190,00
1/264000-728500	Leistungsentgelte an Firmen	2225	3225		24	31 700,00	14 000,00	34 776,52	31 700,00	14 000,00	34 101,85
1/264000-728800	Vergütung Bauhofleistungen	2225	3225		24	61 000,00	61 000,00	4 033,99	61 000,00	61 000,00	4 033,99
5/264000-799000	Zuweisungen an Verrechnungsrücklagen zwischen operativer Gebarung und Projekten	2225		1		0,00	0,00	39 456,25	0,00	0,00	0,00
SU 22 / 32	**Summe Aufwendungen / Auszahlungen operative Gebarung**					**365 900,00**	**375 500,00**	**355 060,13**	**346 100,00**	**355 500,00**	**302 742,55**
SA 0 / SA 1	**(0) Nettoergebnis (21 - 22) / (1) Geldfluss operative Gebarung (31 – 32)**					**-84 600,00**	**-101 200,00**	**-196 455,16**	**-67 600,00**	**-85 000,00**	**-148 567,61**
SA01	**Saldo (01) Haushaltsrücklagen (230 - 240)**					**0,00**	**0,00**	**0,00**	**0,00**	**0,00**	**0,00**
SA00	**Saldo (00) Nettoergebnis nach Haushaltsrücklagen (Saldo 0 + Saldo 01)**					**-84 600,00**	**-101 200,00**	**-196 455,16**			
Investive Gebarung											
6/264000+301000	Kapitaltransfers von Ländern, Landesfonds und Landeskammern		3331	1	33	0,00	0,00	0,00	0,00	0,00	40 000,00
SU 33	**Summe Einzahlungen investive Gebarung**								**0,00**	**0,00**	**40 000,00**
5/264000-010000	Gebäude und Bauten		3413	1	40	0,00	0,00	0,00	0,00	0,00	543,75
1/264000-042000	Betriebsausstattung		3415	2	41	0,00	0,00	0,00	7 500,00	3 500,00	0,00
SU 34	**Summe Auszahlungen investive Gebarung**								**7 500,00**	**3 500,00**	**543,75**
SA2	**Saldo (2) Geldfluss aus der Investiven Gebarung (33 – 34)**								**-7 500,00**	**-3 500,00**	**39 456,25**
SA3	**Saldo (3) Nettofinanzierungssaldo (Saldo 1 + Saldo 2)**								**-75 100,00**	**-88 500,00**	**-109 111,36**
Finanzierungstätigkeit											
SU 35	**Summe Einzahlungen aus der Finanzierungstätigkeit**								**0,00**	**0,00**	**0,00**
1/264000-346600	Darlehen BAWAG PSK		3614		65	0,00	0,00	0,00	6 700,00	6 500,00	6 258,75
SU 36	**Summe Auszahlungen aus der Finanzierungstätigkeit**								**6 700,00**	**6 500,00**	**6 258,75**
SA4	**Saldo (4) Geldfluss aus der Finanzierungstätigkeit (35 – 36)**								**-6 700,00**	**-6 500,00**	**-6 258,75**
SA5	**Saldo (5) Geldfluss aus der voranschlagswirksamen Gebarung (Saldo 3 + Saldo 4)**								**-81 800,00**	**-95 000,00**	**-115 370,11**
269	**Sonstige Einrichtungen und Maßnahmen**										
269000	**SPORTVERANSTALTUNGEN**										
Operative Gebarung											
2/269000+813000	Erträge aus der Auflösung von Investitionszuschüssen (Kapitaltransfers)	2127				8 600,00	8 600,00	8 606,77	0,00	0,00	0,00
2/269000+817000	Erträge aus der Auflösung von sonstigen Rückstellungen	2117				2 500,00	0,00	0,00	0,00	0,00	0,00
SU 21 / 31	**Summe Erträge / Einzahlungen operative Gebarung**					**11 100,00**	**8 600,00**	**8 606,77**	**0,00**	**0,00**	**0,00**
1/269000-400000	Geringwertige Wirtschaftsgüter (GWG)	2221	3221		23	0,00	0,00	103,43	0,00	0,00	103,43

ENTWURF

		MVAG EH	MVAG FH	VC QU	Ergebnisvoranschlag VA 2027	Ergebnisvoranschlag VA 2026	Ergebnisvoranschlag RA 2025	Finanzierungsvoranschlag VA 2027	Finanzierungsvoranschlag VA 2026	Finanzierungsvoranschlag RA 2025
1/269000-400100	Dienstbekleidung	2221	3221	23	400,00	400,00	177,87	400,00	400,00	177,87
1/269000-510000	Geldbezüge Vertragsbedienstete der Verwaltung	2211	3211	20	16 700,00	14 100,00	14 389,10	16 700,00	14 100,00	14 389,10
1/269000-511000	Geldbezüge VB handwerkl. Verwendung	2211	3211	20	0,00	1 800,00	2 132,08	0,00	1 800,00	2 132,08
1/269000-565000	Mehrleistungsvergütungen	2211	3211	20	2 600,00	4 400,00	4 210,52	2 600,00	4 400,00	4 210,52
1/269000-569000	Sonstige Nebengebühren	2211	3211	20	100,00	100,00	82,11	100,00	100,00	82,11
1/269000-580000	Dienstgeberbeiträge zum Ausgleichsfonds für Familienbeihilfen	2212	3212	20	200,00	100,00	92,07	200,00	100,00	92,07
1/269000-582000	Sonstige Dienstgeberbeiträge zur sozialen Sicherheit	2212	3212	20	3 400,00	3 600,00	3 800,65	3 400,00	3 600,00	3 800,65
1/269000-591000	Dotierung von Rückstellungen für Abfertigungen	2214			600,00	600,00	3 802,42	0,00	0,00	0,00
1/269000-592000	Dotierung von Rückstellungen für Jubiläumszuwendungen	2214			100,00	100,00	30,08	0,00	0,00	0,00
1/269000-617000	Fahrzeug- und Maschinenkosten intern	2224	3224	24	2 700,00	2 700,00	2 085,48	2 700,00	2 700,00	2 085,48
1/269000-630000	Porto	2222	3222	24	400,00	1 100,00	1 000,00	400,00	1 100,00	1 000,00
1/269000-650000	Kreditzinsen	2241	3241	25	2 600,00	2 300,00	2 691,69	2 600,00	2 300,00	2 691,69
1/269000-680000	Planmäßige Abschreibung	2226			13 400,00	13 400,00	13 395,95	0,00	0,00	0,00
1/269000-723000	Repräsentation	2225	3225	24	1 000,00	5 000,00	0,00	1 000,00	5 000,00	0,00
1/269000-724000	Reisegebühren	2225	3225	24	200,00	300,00	262,85	200,00	300,00	262,85
1/269000-728000	Leistungsentgelte für Veranstalt.	2225	3225	24	50 000,00	10 000,00	47 068,94	50 000,00	10 000,00	47 101,96
1/269000-728300	Werbung	2225	3225	24	300,00	300,00	0,00	300,00	300,00	0,00
1/269000-728500	Leistungsentgelte an Firmen	2225	3225	24	0,00	0,00	847,59	0,00	0,00	847,59
1/269000-728800	Vergütung Bauhofleistungen	2225	3225	24	15 300,00	15 300,00	14 903,52	15 300,00	15 300,00	14 903,52
1/269000-729000	Sonstige Ausgaben	2225	3225	24	0,00	0,00	88,68	0,00	0,00	88,68
SU 22 / 32	**Summe Aufwendungen / Auszahlungen operative Gebarung**				**110 000,00**	**75 600,00**	**111 165,03**	**95 900,00**	**61 500,00**	**93 969,60**
SA 0 / SA 1	**(0) Nettoergebnis (21 - 22) / (1) Geldfluss operative Gebarung (31 – 32)**				**-98 900,00**	**-67 000,00**	**-102 558,26**	**-95 900,00**	**-61 500,00**	**-93 969,60**
SA01	**Saldo (01) Haushaltsrücklagen (230 - 240)**				**0,00**	**0,00**	**0,00**	**0,00**	**0,00**	**0,00**
SA00	**Saldo (00) Nettoergebnis nach Haushaltsrücklagen (Saldo 0 + Saldo 01)**				**-98 900,00**	**-67 000,00**	**-102 558,26**			
Investive Gebarung										
SU 33	**Summe Einzahlungen investive Gebarung**							**0,00**	**0,00**	**0,00**
SU 34	**Summe Auszahlungen investive Gebarung**							**0,00**	**0,00**	**0,00**
SA2	**Saldo (2) Geldfluss aus der Investiven Gebarung (33 – 34)**							**0,00**	**0,00**	**0,00**
SA3	**Saldo (3) Nettofinanzierungssaldo (Saldo 1 + Saldo 2)**							**-95 900,00**	**-61 500,00**	**-93 969,60**
Finanzierungstätigkeit										
SU 35	**Summe Einzahlungen aus der Finanzierungstätigkeit**							**0,00**	**0,00**	**0,00**
1/269000-346400	Darlehen Kommunalkredit Austria		3614	65	0,00	0,00	0,00	3 500,00	3 600,00	3 392,53
1/269000-346600	Darlehen BAWAG-PSK		3614	65	0,00	0,00	0,00	2 000,00	2 000,00	1 953,21
SU 36	**Summe Auszahlungen aus der Finanzierungstätigkeit**							**5 500,00**	**5 600,00**	**5 345,74**
SA4	**Saldo (4) Geldfluss aus der Finanzierungstätigkeit (35 – 36)**							**-5 500,00**	**-5 600,00**	**-5 345,74**

ENTWURF

		MVAG EH	MVAG FH	VC QU	Ergebnisvoranschlag VA 2027	Ergebnisvoranschlag VA 2026	Ergebnisvoranschlag RA 2025	Finanzierungsvoranschlag VA 2027	Finanzierungsvoranschlag VA 2026	Finanzierungsvoranschlag RA 2025
SA5	**Saldo (5) Geldfluss aus der voranschlagswirksamen Gebarung (Saldo 3 + Saldo 4)**							**-101 400,00**	**-67 100,00**	**-99 315,34**
269100	**MINIGOLFPLATZ**									
Operative Gebarung										
2/269100+811200	Pachteinnahmen	2115	3115	14	3 400,00	3 200,00	2 656,02	3 400,00	3 200,00	2 656,02
SU 21 / 31	**Summe Erträge / Einzahlungen operative Gebarung**				**3 400,00**	**3 200,00**	**2 656,02**	**3 400,00**	**3 200,00**	**2 656,02**
1/269100-616000	Instandhaltung Anlagen	2224	3224	24	400,00	400,00	0,00	400,00	400,00	0,00
1/269100-617000	Fahrzeug- und Maschinenkosten intern	2224	3224	24	100,00	100,00	238,37	100,00	100,00	238,37
1/269100-618000	Instandhaltung der Einrichtung	2224	3224	24	100,00	100,00	0,00	100,00	100,00	0,00
1/269100-670000	Versicherungen	2222	3222	24	200,00	200,00	191,05	200,00	200,00	191,05
1/269100-728500	Leistungsentgelte an Firmen	2225	3225	24	100,00	100,00	1 458,76	100,00	100,00	1 458,76
1/269100-728800	Vergütung Bauhofleistungen	2225	3225	24	600,00	600,00	4 010,08	600,00	600,00	4 010,08
SU 22 / 32	**Summe Aufwendungen / Auszahlungen operative Gebarung**				**1 500,00**	**1 500,00**	**5 898,26**	**1 500,00**	**1 500,00**	**5 898,26**
SA 0 / SA 1	**(0) Nettoergebnis (21 - 22) / (1) Geldfluss operative Gebarung (31 – 32)**				**1 900,00**	**1 700,00**	**-3 242,24**	**1 900,00**	**1 700,00**	**-3 242,24**
SA01	**Saldo (01) Haushaltsrücklagen (230 - 240)**				**0,00**	**0,00**	**0,00**	**0,00**	**0,00**	**0,00**
SA00	**Saldo (00) Nettoergebnis nach Haushaltsrücklagen (Saldo 0 + Saldo 01)**				**1 900,00**	**1 700,00**	**-3 242,24**			
Investive Gebarung										
SU 33	**Summe Einzahlungen investive Gebarung**							**0,00**	**0,00**	**0,00**
SU 34	**Summe Auszahlungen investive Gebarung**							**0,00**	**0,00**	**0,00**
SA2	**Saldo (2) Geldfluss aus der Investiven Gebarung (33 – 34)**							**0,00**	**0,00**	**0,00**
SA3	**Saldo (3) Nettofinanzierungssaldo (Saldo 1 + Saldo 2)**							**1 900,00**	**1 700,00**	**-3 242,24**
Finanzierungstätigkeit										
SU 35	**Summe Einzahlungen aus der Finanzierungstätigkeit**							**0,00**	**0,00**	**0,00**
SU 36	**Summe Auszahlungen aus der Finanzierungstätigkeit**							**0,00**	**0,00**	**0,00**
SA4	**Saldo (4) Geldfluss aus der Finanzierungstätigkeit (35 – 36)**							**0,00**	**0,00**	**0,00**
SA5	**Saldo (5) Geldfluss aus der voranschlagswirksamen Gebarung (Saldo 3 + Saldo 4)**							**1 900,00**	**1 700,00**	**-3 242,24**
269200	**BMX-GELÄNDE**									
Operative Gebarung										
6/269200+899000	Entnahmen aus Verrechnungsrücklagen zwischen operativer Gebarung und Projekten	2116		1	78 500,00	0,00	0,00	0,00	0,00	0,00
SU 21 / 31	**Summe Erträge / Einzahlungen operative Gebarung**				**78 500,00**	**0,00**	**0,00**	**0,00**	**0,00**	**0,00**
1/269200-616000	Instandhaltung der Anlagen	2224	3224	24	1 000,00	1 100,00	3 828,00	1 000,00	1 100,00	3 828,00
1/269200-617000	Fahrzeug- und Maschinenkosten intern	2224	3224	24	2 000,00	2 000,00	1 342,35	2 000,00	2 000,00	1 342,35
1/269200-650000	Kreditzinsen	2241	3241	25	400,00	400,00	431,85	400,00	400,00	431,85
1/269200-670000	Versicherungen	2222	3222	24	200,00	200,00	191,05	200,00	200,00	191,05
1/269200-680000	Planmäßige Abschreibung	2226			3 800,00	1 200,00	1 170,24	0,00	0,00	0,00

ENTWURF

		MVAG EH	MVAG FH	VC	QU	Ergebnisvoranschlag VA 2027	Ergebnisvoranschlag VA 2026	Ergebnisvoranschlag RA 2025	Finanzierungsvoranschlag VA 2027	Finanzierungsvoranschlag VA 2026	Finanzierungsvoranschlag RA 2025
1/269200-728500	Leistungsentgelte an Firmen	2225	3225	24		5 000,00	10 500,00	26 447,90	5 000,00	10 500,00	30 422,96
1/269200-728800	Vergütung Bauhofleistungen	2225	3225	24		16 000,00	16 000,00	7 776,74	16 000,00	16 000,00	7 776,74
SU 22 / 32	**Summe Aufwendungen / Auszahlungen operative Gebarung**					**28 400,00**	**31 400,00**	**41 188,13**	**24 600,00**	**30 200,00**	**43 992,95**
SA 0 / SA 1	**(0) Nettoergebnis (21 - 22) / (1) Geldfluss operative Gebarung (31 – 32)**					**50 100,00**	**-31 400,00**	**-41 188,13**	**-24 600,00**	**-30 200,00**	**-43 992,95**
SA01	**Saldo (01) Haushaltsrücklagen (230 - 240)**					**0,00**	**0,00**	**0,00**	**0,00**	**0,00**	**0,00**
SA00	**Saldo (00) Nettoergebnis nach Haushaltsrücklagen (Saldo 0 + Saldo 01)**					**50 100,00**	**-31 400,00**	**-41 188,13**			
Investive Gebarung											
6/269200+301000	Kapitaltransfers von Ländern, Landesfonds und Landeskammern		3331	1		0,00	0,00	0,00	6 500,00	0,00	0,00
SU 33	**Summe Einzahlungen investive Gebarung**								**6 500,00**	**0,00**	**0,00**
5/269200-006000	Sonstige Grundstückseinrichtungen		3412	1	40	0,00	0,00	0,00	85 000,00	0,00	0,00
SU 34	**Summe Auszahlungen investive Gebarung**								**85 000,00**	**0,00**	**0,00**
SA2	**Saldo (2) Geldfluss aus der Investiven Gebarung (33 – 34)**								**-78 500,00**	**0,00**	**0,00**
SA3	**Saldo (3) Nettofinanzierungssaldo (Saldo 1 + Saldo 2)**								**-103 100,00**	**-30 200,00**	**-43 992,95**
Finanzierungstätigkeit											
SU 35	**Summe Einzahlungen aus der Finanzierungstätigkeit**								**0,00**	**0,00**	**0,00**
1/269200-346600	Darlehen BAWAG PSK		3614		65	0,00	0,00	0,00	1 400,00	1 300,00	1 319,45
SU 36	**Summe Auszahlungen aus der Finanzierungstätigkeit**								**1 400,00**	**1 300,00**	**1 319,45**
SA4	**Saldo (4) Geldfluss aus der Finanzierungstätigkeit (35 – 36)**								**-1 400,00**	**-1 300,00**	**-1 319,45**
SA5	**Saldo (5) Geldfluss aus der voranschlagswirksamen Gebarung (Saldo 3 + Saldo 4)**								**-104 500,00**	**-31 500,00**	**-45 312,40**
269300	**INLINE SKATER BAHN**										
Operative Gebarung											
2/269300+813000	Erträge aus der Auflösung von Investitionszuschüssen (Kapitaltransfers)	2127				2 600,00	2 600,00	2 620,56	0,00	0,00	0,00
2/269300+829000	Ersätze von Versicherungen	2116	3116		18	200,00	200,00	0,00	200,00	200,00	0,00
SU 21 / 31	**Summe Erträge / Einzahlungen operative Gebarung**					**2 800,00**	**2 800,00**	**2 620,56**	**200,00**	**200,00**	**0,00**
1/269300-400000	Geringwertige Wirtschaftsgüter (GWG)	2221	3221		23	400,00	400,00	261,74	400,00	400,00	261,74
1/269300-616000	Instandhaltung der Anlagen	2224	3224		24	2 000,00	2 000,00	1 070,70	2 000,00	2 000,00	1 070,70
1/269300-617000	Fahrzeug- und Maschinenkosten intern	2224	3224		24	400,00	400,00	0,00	400,00	400,00	0,00
1/269300-650000	Kreditzinsen	2241	3241		25	0,00	100,00	476,87	0,00	100,00	476,87
1/269300-670000	Versicherungen	2222	3222		24	400,00	400,00	386,17	400,00	400,00	386,17
1/269300-680000	Planmäßige Abschreibung	2226				8 800,00	9 000,00	9 157,57	0,00	0,00	0,00
1/269300-728500	Leistungsentgelte an Firmen	2225	3225		24	300,00	300,00	-15,16	300,00	300,00	111,98
1/269300-728800	Vergütung Bauhofleistungen	2225	3225		24	500,00	500,00	46,74	500,00	500,00	46,74
SU 22 / 32	**Summe Aufwendungen / Auszahlungen operative Gebarung**					**12 800,00**	**13 100,00**	**11 384,63**	**4 000,00**	**4 100,00**	**2 354,20**
SA 0 / SA 1	**(0) Nettoergebnis (21 - 22) / (1) Geldfluss operative Gebarung (31 – 32)**					**-10 000,00**	**-10 300,00**	**-8 764,07**	**-3 800,00**	**-3 900,00**	**-2 354,20**
SA01	**Saldo (01) Haushaltsrücklagen (230 - 240)**					**0,00**	**0,00**	**0,00**	**0,00**	**0,00**	**0,00**
SA00	**Saldo (00) Nettoergebnis nach Haushaltsrücklagen (Saldo 0 + Saldo 01)**					**-10 000,00**	**-10 300,00**	**-8 764,07**			

ENTWURF

		MVAG EH	FH	VC	QU	Ergebnisvoranschlag VA 2027	VA 2026	RA 2025	Finanzierungsvoranschlag VA 2027	VA 2026	RA 2025
Investive Gebarung											
SU 33	**Summe Einzahlungen investive Gebarung**								**0,00**	**0,00**	**0,00**
SU 34	**Summe Auszahlungen investive Gebarung**								**0,00**	**0,00**	**0,00**
SA2	**Saldo (2) Geldfluss aus der Investiven Gebarung (33 – 34)**								**0,00**	**0,00**	**0,00**
SA3	**Saldo (3) Nettofinanzierungssaldo (Saldo 1 + Saldo 2)**								**-3 800,00**	**-3 900,00**	**-2 354,20**
Finanzierungstätigkeit											
SU 35	**Summe Einzahlungen aus der Finanzierungstätigkeit**								**0,00**	**0,00**	**0,00**
1/269300-346800	Darlehen Hypo NOE		3614		65	0,00	0,00	0,00	0,00	4 800,00	9 231,85
SU 36	**Summe Auszahlungen aus der Finanzierungstätigkeit**								**0,00**	**4 800,00**	**9 231,85**
SA4	**Saldo (4) Geldfluss aus der Finanzierungstätigkeit (35 – 36)**								**0,00**	**-4 800,00**	**-9 231,85**
SA5	**Saldo (5) Geldfluss aus der voranschlagswirksamen Gebarung (Saldo 3 + Saldo 4)**								**-3 800,00**	**-8 700,00**	**-11 586,05**
27	**Erwachsenenbildung**										
270	**Volkshochschulen**										
270000	**VOLKSHOCHSCHULE**										
Operative Gebarung											
2/270000+810000	Kursbeiträge	2114	3114		13	50 000,00	71 400,00	44 340,40	50 000,00	71 400,00	45 059,00
2/270000+829000	Sonstige Einnahmen	2116	3116		18	1 000,00	1 000,00	150,00	1 000,00	1 000,00	150,00
2/270000+861000	Transfers von Ländern, Landesfonds und Landeskammern	2121	3121		15	4 000,00	7 000,00	2 763,80	4 000,00	7 000,00	2 763,80
SU 21 / 31	**Summe Erträge / Einzahlungen operative Gebarung**					**55 000,00**	**79 400,00**	**47 254,20**	**55 000,00**	**79 400,00**	**47 972,80**
1/270000-400000	Geringwertige Wirtschaftsgüter (GWG)	2221	3221		23	500,00	300,00	163,64	500,00	300,00	163,64
1/270000-457000	Druckwerke	2221	3221		23	600,00	600,00	42,08	600,00	600,00	42,08
1/270000-510000	Geldbezüge Vertragsbedienstete der Verwaltung	2211	3211		20	15 900,00	17 800,00	16 890,28	15 900,00	17 800,00	16 890,28
1/270000-520000	Geldbezüge ganzjährig beschäftigte Angestellte	2211	3211		20	45 100,00	50 000,00	32 991,95	45 100,00	50 000,00	32 991,95
1/270000-565000	Mehrleistungsvergütungen	2211	3211		20	1 500,00	1 900,00	3 061,97	1 500,00	1 900,00	3 061,97
1/270000-569000	Sonstige Nebengebühren	2211	3211		20	100,00	200,00	120,06	100,00	200,00	120,06
1/270000-580000	Dienstgeberbeiträge zum Ausgleichsfonds für Familienbeihilfen	2212	3212		20	2 000,00	2 000,00	1 689,18	2 000,00	2 000,00	1 689,18
1/270000-582000	Sonstige Dienstgeberbeiträge zur sozialen Sicherheit	2212	3212		20	4 900,00	5 700,00	4 956,62	4 900,00	5 700,00	4 956,62
1/270000-591000	Dotierung von Rückstellungen für Abfertigungen	2214				300,00	300,00	110,06	0,00	0,00	0,00
1/270000-592000	Dotierung von Rückstellungen für Jubiläumszuwendungen	2214				200,00	300,00	204,30	0,00	0,00	0,00
1/270000-600000	Strom	2222	3222		24	400,00	0,00	386,20	400,00	0,00	386,20
1/270000-700000	Miete	2223	3223		24	3 000,00	3 000,00	3 569,54	3 000,00	3 000,00	3 569,54

ENTWURF

		MVAG EH	MVAG FH	VC QU	Ergebnisvoranschlag VA 2027	Ergebnisvoranschlag VA 2026	Ergebnisvoranschlag RA 2025	Finanzierungsvoranschlag VA 2027	Finanzierungsvoranschlag VA 2026	Finanzierungsvoranschlag RA 2025
1/270000-710000	Öffentliche Abgaben	2225	3225	24	600,00	600,00	385,20	600,00	600,00	385,20
1/270000-710100	Kommunalsteuer	2225	3225	24	1 900,00	2 200,00	1 563,07	1 900,00	2 200,00	1 563,07
1/270000-724000	Reisegebühren	2225	3225	24	100,00	1 100,00	419,75	100,00	1 100,00	419,75
1/270000-728300	Werbung	2225	3225	24	200,00	200,00	0,00	200,00	200,00	0,00
1/270000-728500	Leistungsentgelte an Firmen	2225	3225	24	500,00	500,00	1 636,02	500,00	500,00	1 636,02
SU 22 / 32	**Summe Aufwendungen / Auszahlungen operative Gebarung**				**77 800,00**	**86 700,00**	**68 189,92**	**77 300,00**	**86 100,00**	**67 875,56**
SA 0 / SA 1	**(0) Nettoergebnis (21 - 22) / (1) Geldfluss operative Gebarung (31 – 32)**				**-22 800,00**	**-7 300,00**	**-20 935,72**	**-22 300,00**	**-6 700,00**	**-19 902,76**
SA01	**Saldo (01) Haushaltsrücklagen (230 - 240)**				**0,00**	**0,00**	**0,00**	**0,00**	**0,00**	**0,00**
SA00	**Saldo (00) Nettoergebnis nach Haushaltsrücklagen (Saldo 0 + Saldo 01)**				**-22 800,00**	**-7 300,00**	**-20 935,72**			
Investive Gebarung										
SU 33	**Summe Einzahlungen investive Gebarung**							**0,00**	**0,00**	**0,00**
SU 34	**Summe Auszahlungen investive Gebarung**							**0,00**	**0,00**	**0,00**
SA2	**Saldo (2) Geldfluss aus der Investiven Gebarung (33 – 34)**							**0,00**	**0,00**	**0,00**
SA3	**Saldo (3) Nettofinanzierungssaldo (Saldo 1 + Saldo 2)**							**-22 300,00**	**-6 700,00**	**-19 902,76**
Finanzierungstätigkeit										
SU 35	**Summe Einzahlungen aus der Finanzierungstätigkeit**							**0,00**	**0,00**	**0,00**
SU 36	**Summe Auszahlungen aus der Finanzierungstätigkeit**							**0,00**	**0,00**	**0,00**
SA4	**Saldo (4) Geldfluss aus der Finanzierungstätigkeit (35 – 36)**							**0,00**	**0,00**	**0,00**
SA5	**Saldo (5) Geldfluss aus der voranschlagswirksamen Gebarung (Saldo 3 + Saldo 4)**							**-22 300,00**	**-6 700,00**	**-19 902,76**
273	**Volksbüchereien**									
273000	**STADTBÜCHEREI**									
Operative Gebarung										
2/273000+811000	Entlehnungsgebühr	2115	3115	14	28 600,00	28 600,00	18 538,36	28 600,00	28 600,00	18 538,36
2/273000+811100	Miet- und Pachterträge	2115	3115	14	1 000,00	1 000,00	1 821,82	1 000,00	1 000,00	1 537,13
2/273000+817000	Erträge aus der Auflösung von sonstigen Rückstellungen	2117			19 800,00	0,00	97,85	0,00	0,00	0,00
2/273000+829000	Sonstige Einnahmen	2116	3116	18	2 000,00	2 000,00	2 725,69	2 000,00	2 000,00	2 725,69
2/273000+860000	Transfers von Bund, Bundesfonds und Bundeskammern	2121	3121		5 000,00	5 000,00	0,00	5 000,00	5 000,00	0,00
2/273000+861000	Transfers von Ländern, Landesfonds und Landeskammern	2121	3121	15	1 700,00	1 700,00	8 163,00	1 700,00	1 700,00	8 163,00
SU 21 / 31	**Summe Erträge / Einzahlungen operative Gebarung**				**58 100,00**	**38 300,00**	**31 346,72**	**38 300,00**	**38 300,00**	**30 964,18**
1/273000-400000	Geringwertige Wirtschaftsgüter (GWG)	2221	3221	23	1 300,00	1 200,00	699,39	1 300,00	1 200,00	699,39
1/273000-400100	Dienstbekleidung	2221	3221	23	300,00	300,00	0,00	300,00	300,00	0,00
1/273000-454000	Reinigungsmaterial	2221	3221	23	300,00	300,00	394,72	300,00	300,00	0,00
1/273000-457000	Ankauf von Büchern	2221	3221	23	9 000,00	9 000,00	8 399,43	9 000,00	9 000,00	8 465,95
1/273000-459000	Sonstige Verbrauchsgüter	2221	3221	23	900,00	800,00	0,00	900,00	800,00	0,00

ENTWURF

		MVAG		VC	QU	Ergebnisvoranschlag			Finanzierungsvoranschlag		
		EH	FH			VA 2027	VA 2026	RA 2025	VA 2027	VA 2026	RA 2025
1/273000-510000	Geldbezüge Vertragsbedienstete der Verwaltung	2211	3211	20		83 300,00	70 600,00	67 422,24	83 300,00	70 600,00	67 422,24
1/273000-511000	Geldbezüge VB handwerkl. Verwendung	2211	3211	20		15 800,00	4 900,00	4 708,88	15 800,00	4 900,00	4 708,88
1/273000-565000	Mehrleistungsvergütungen	2211	3211	20		6 800,00	4 400,00	5 147,22	6 800,00	4 400,00	5 147,22
1/273000-569000	Sonstige Nebengebühren	2211	3211	20		300,00	200,00	178,40	300,00	200,00	178,40
1/273000-580000	Dienstgeberbeiträge zum Ausgleichsfonds für Familienbeihilfen	2212	3212	20		2 300,00	2 100,00	2 436,83	2 300,00	2 100,00	2 436,83
1/273000-582000	Sonstige Dienstgeberbeiträge zur sozialen Sicherheit	2212	3212	20		17 700,00	16 800,00	15 991,43	17 700,00	16 800,00	15 991,43
1/273000-591000	Dotierung von Rückstellungen für Abfertigungen	2214				1 600,00	2 700,00	2 181,85	0,00	0,00	0,00
1/273000-592000	Dotierung von Rückstellungen für Jubiläumszuwendungen	2214				1 400,00	1 700,00	971,29	0,00	0,00	0,00
1/273000-600000	Strom	2222	3222	24		1 000,00	1 000,00	1 232,52	1 000,00	1 000,00	1 232,52
1/273000-600100	Gas	2222	3222	24		5 000,00	6 000,00	7 702,24	5 000,00	6 000,00	7 702,24
1/273000-614000	Instandhaltung Gebäude	2224	3224	24		7 500,00	1 000,00	411,01	7 500,00	1 000,00	493,98
1/273000-616000	Instandhaltung von Maschinen und maschinellen Anlagen	2224	3224	24		2 500,00	2 500,00	1 216,98	2 500,00	2 500,00	434,81
1/273000-617000	Fahrzeug- und Maschinenkosten intern	2224	3224	24		500,00	500,00	113,81	500,00	500,00	113,81
1/273000-618000	Instandhaltung der Einrichtung	2224	3224	24		800,00	500,00	-142,82	800,00	500,00	-154,28
1/273000-631000	Telekommunikationsdienste	2222	3222	24		700,00	700,00	604,34	700,00	700,00	596,55
1/273000-670000	Versicherungen	2222	3222	24		1 100,00	1 100,00	1 007,60	1 100,00	1 100,00	1 007,60
1/273000-680000	Planmäßige Abschreibung	2226				7 700,00	7 600,00	8 066,61	0,00	0,00	0,00
1/273000-700000	Miete Kopiergerät	2223	3223			500,00	0,00	0,00	500,00	0,00	0,00
1/273000-710000	Öffentliche Abgaben	2225	3225	24		5 000,00	4 800,00	3 538,11	5 000,00	4 800,00	3 538,11
1/273000-710100	Kommunalsteuer	2225	3225	24		2 600,00	2 400,00	2 322,35	2 600,00	2 400,00	2 322,35
1/273000-725000	Bibliothekserfordernisse	2225	3225	24		1 200,00	1 000,00	1 425,85	1 200,00	1 000,00	1 425,85
1/273000-728500	Leistungsentgelte an Firmen	2225	3225	24		3 200,00	2 000,00	3 190,78	3 200,00	2 000,00	3 284,39
1/273000-728600	Veranstaltungen	2225	3225	24		2 000,00	2 000,00	2 422,99	2 000,00	2 000,00	2 332,99
1/273000-728800	Vergütung Bauhofleistungen	2225	3225	24		2 500,00	2 500,00	1 858,19	2 500,00	2 500,00	1 858,19
SU 22 / 32	**Summe Aufwendungen / Auszahlungen operative Gebarung**					**184 800,00**	**150 600,00**	**143 502,24**	**174 100,00**	**138 600,00**	**131 239,45**
SA 0 / SA 1	**(0) Nettoergebnis (21 - 22) / (1) Geldfluss operative Gebarung (31 – 32)**					**-126 700,00**	**-112 300,00**	**-112 155,52**	**-135 800,00**	**-100 300,00**	**-100 275,27**
SA01	**Saldo (01) Haushaltsrücklagen (230 - 240)**					**0,00**	**0,00**	**0,00**	**0,00**	**0,00**	**0,00**
SA00	**Saldo (00) Nettoergebnis nach Haushaltsrücklagen (Saldo 0 + Saldo 01)**					**-126 700,00**	**-112 300,00**	**-112 155,52**			
Investive Gebarung											
SU 33	**Summe Einzahlungen investive Gebarung**								**0,00**	**0,00**	**0,00**
1/273000-042000	Betriebsausstattung		3415	2	41	0,00	0,00	0,00	4 200,00	1 200,00	481,66
SU 34	**Summe Auszahlungen investive Gebarung**								**4 200,00**	**1 200,00**	**481,66**
SA2	**Saldo (2) Geldfluss aus der Investiven Gebarung (33 – 34)**								**-4 200,00**	**-1 200,00**	**-481,66**
SA3	**Saldo (3) Nettofinanzierungssaldo (Saldo 1 + Saldo 2)**								**-140 000,00**	**-101 500,00**	**-100 756,93**

ENTWURF

		MVAG EH	FH	VC	QU	Ergebnisvoranschlag VA 2027	VA 2026	RA 2025	Finanzierungsvoranschlag VA 2027	VA 2026	RA 2025
Finanzierungstätigkeit											
SU 35	**Summe Einzahlungen aus der Finanzierungstätigkeit**								**0,00**	**0,00**	**0,00**
SU 36	**Summe Auszahlungen aus der Finanzierungstätigkeit**								**0,00**	**0,00**	**0,00**
SA4	**Saldo (4) Geldfluss aus der Finanzierungstätigkeit (35 – 36)**								**0,00**	**0,00**	**0,00**
SA5	**Saldo (5) Geldfluss aus der voranschlagswirksamen Gebarung (Saldo 3 + Saldo 4)**								**-140 000,00**	**-101 500,00**	**-100 756,93**
28	**Forschung und Wissenschaft**										
280	**Förderung von Universitäten und Hochschulen**										
280000	**CAMPUS, FACHHOCHSCHULE**										
Operative Gebarung											
SU 21 / 31	**Summe Erträge / Einzahlungen operative Gebarung**					**0,00**	**0,00**	**0,00**	**0,00**	**0,00**	**0,00**
1/280000-755000	Beitrag Fachhochschule	2233	3233		27	100 000,00	100 000,00	100 000,00	100 000,00	100 000,00	100 000,00
SU 22 / 32	**Summe Aufwendungen / Auszahlungen operative Gebarung**					**100 000,00**	**100 000,00**	**100 000,00**	**100 000,00**	**100 000,00**	**100 000,00**
SA 0 / SA 1	**(0) Nettoergebnis (21 - 22) / (1) Geldfluss operative Gebarung (31 – 32)**					**-100 000,00**	**-100 000,00**	**-100 000,00**	**-100 000,00**	**-100 000,00**	**-100 000,00**
SA01	**Saldo (01) Haushaltsrücklagen (230 - 240)**					**0,00**	**0,00**	**0,00**	**0,00**	**0,00**	**0,00**
SA00	**Saldo (00) Nettoergebnis nach Haushaltsrücklagen (Saldo 0 + Saldo 01)**					**-100 000,00**	**-100 000,00**	**-100 000,00**			
Investive Gebarung											
SU 33	**Summe Einzahlungen investive Gebarung**								**0,00**	**0,00**	**0,00**
SU 34	**Summe Auszahlungen investive Gebarung**								**0,00**	**0,00**	**0,00**
SA2	**Saldo (2) Geldfluss aus der Investiven Gebarung (33 – 34)**								**0,00**	**0,00**	**0,00**
SA3	**Saldo (3) Nettofinanzierungssaldo (Saldo 1 + Saldo 2)**								**-100 000,00**	**-100 000,00**	**-100 000,00**
Finanzierungstätigkeit											
SU 35	**Summe Einzahlungen aus der Finanzierungstätigkeit**								**0,00**	**0,00**	**0,00**
SU 36	**Summe Auszahlungen aus der Finanzierungstätigkeit**								**0,00**	**0,00**	**0,00**
SA4	**Saldo (4) Geldfluss aus der Finanzierungstätigkeit (35 – 36)**								**0,00**	**0,00**	**0,00**
SA5	**Saldo (5) Geldfluss aus der voranschlagswirksamen Gebarung (Saldo 3 + Saldo 4)**								**-100 000,00**	**-100 000,00**	**-100 000,00**

ENTWURF

		MVAG EH	FH	VC QU	Ergebnisvoranschlag VA 2027	VA 2026	RA 2025	Finanzierungsvoranschlag VA 2027	VA 2026	RA 2025
3 Kunst, Kultur und Kultus										
31	**Bildende Künste**									
312	**Maßnahmen zur Förderung der bildenden Künste**									
312000	**MASSNAHMEN ZUR FÖRD. DER BILDENDEN KÜNSTE**									
Operative Gebarung										
2/312000+829000	Verkauf von Kunstwerken	2116	3116	18	100,00	100,00	0,00	100,00	100,00	0,00
SU 21 / 31	**Summe Erträge / Einzahlungen operative Gebarung**				**100,00**	**100,00**	**0,00**	**100,00**	**100,00**	**0,00**
SU 22 / 32	**Summe Aufwendungen / Auszahlungen operative Gebarung**				**0,00**	**0,00**	**0,00**	**0,00**	**0,00**	**0,00**
SA 0 / SA 1	**(0) Nettoergebnis (21 - 22) / (1) Geldfluss operative Gebarung (31 – 32)**				**100,00**	**100,00**	**0,00**	**100,00**	**100,00**	**0,00**
SA01	**Saldo (01) Haushaltsrücklagen (230 - 240)**				**0,00**	**0,00**	**0,00**	**0,00**	**0,00**	**0,00**
SA00	**Saldo (00) Nettoergebnis nach Haushaltsrücklagen (Saldo 0 + Saldo 01)**				**100,00**	**100,00**	**0,00**			
Investive Gebarung										
SU 33	**Summe Einzahlungen investive Gebarung**							**0,00**	**0,00**	**0,00**
SU 34	**Summe Auszahlungen investive Gebarung**							**0,00**	**0,00**	**0,00**
SA2	**Saldo (2) Geldfluss aus der Investiven Gebarung (33 – 34)**							**0,00**	**0,00**	**0,00**
SA3	**Saldo (3) Nettofinanzierungssaldo (Saldo 1 + Saldo 2)**							**100,00**	**100,00**	**0,00**
Finanzierungstätigkeit										
SU 35	**Summe Einzahlungen aus der Finanzierungstätigkeit**							**0,00**	**0,00**	**0,00**
SU 36	**Summe Auszahlungen aus der Finanzierungstätigkeit**							**0,00**	**0,00**	**0,00**
SA4	**Saldo (4) Geldfluss aus der Finanzierungstätigkeit (35 – 36)**							**0,00**	**0,00**	**0,00**
SA5	**Saldo (5) Geldfluss aus der voranschlagswirksamen Gebarung (Saldo 3 + Saldo 4)**							**100,00**	**100,00**	**0,00**
32	**Musik und darstellende Kunst**									
320	**Ausbildung in Musik und darstellender Kunst**									
320000	**MUSIKSCHULE**									
Operative Gebarung										
2/320000+810000	Erlöse aus Veranstaltungen	2114	3114	13	100,00	100,00	0,00	100,00	100,00	0,00
2/320000+811000	Leihgebühr für Instrumente	2115	3115	14	18 900,00	18 500,00	14 513,70	18 900,00	18 500,00	14 546,29
2/320000+811100	Miete	2115	3115	14	100,00	100,00	0,00	100,00	100,00	0,00
2/320000+813000	Erträge aus der Auflösung von Investitionszuschüssen (Kapitaltransfers)	2127			400,00	600,00	753,84	0,00	0,00	0,00
2/320000+816000	Kostenanteil für Außenstellen	2114	3114	13	320 000,00	240 000,00	272 402,60	320 000,00	240 000,00	233 697,70
2/320000+817000	Erträge aus der Auflösung von sonstigen Rückstellungen	2117			17 900,00	10 700,00	13 061,34	0,00	0,00	0,00
2/320000+829000	Schulgeld	2116	3116	18	883 000,00	850 000,00	670 138,67	883 000,00	850 000,00	649 359,82
2/320000+829100	Entgelt für Kopien	2116	3116	18	1 500,00	1 500,00	1 337,84	1 500,00	1 500,00	1 337,84

ENTWURF

		MVAG		VC QU	Ergebnisvoranschlag			Finanzierungsvoranschlag		
		EH	FH		VA 2027	VA 2026	RA 2025	VA 2027	VA 2026	RA 2025
2/320000+829200	Förderung v.Veranstaltungsprojekten	2116	3116	18	100,00	100,00	0,00	100,00	100,00	0,00
2/320000+861000	Transfers von Ländern, Landesfonds und Landeskammern	2121	3121	15	870 000,00	840 000,00	807 370,61	870 000,00	840 000,00	807 370,61
SU 21 / 31	**Summe Erträge / Einzahlungen operative Gebarung**				**2 112 000,00**	**1 961 600,00**	**1 779 578,60**	**2 093 700,00**	**1 950 300,00**	**1 706 312,26**
1/320000-400000	Geringwertige Wirtschaftsgüter (GWG)	2221	3221	23	2 000,00	1 200,00	2 663,25	2 000,00	1 200,00	2 536,35
1/320000-400100	Dienstbekleidung	2221	3221	23	300,00	300,00	0,00	300,00	300,00	0,00
1/320000-454000	Reinigungsmaterial	2221	3221	23	1 500,00	1 200,00	2 034,51	1 500,00	1 200,00	2 034,51
1/320000-456000	Büromaterial	2221	3221	23	2 000,00	2 000,00	939,38	2 000,00	2 000,00	939,38
1/320000-457000	Noten und Formulare	2221	3221	23	2 000,00	2 000,00	985,66	2 000,00	2 000,00	985,66
1/320000-459000	Sonstige Verbrauchsgüter	2221	3221	23	200,00	200,00	0,00	200,00	200,00	0,00
1/320000-510000	Geldbezüge Vertragsbedienstete der Verwaltung	2211	3211	20	1 935 500,00	1 910 500,00	1 819 923,60	1 935 500,00	1 910 500,00	1 819 923,60
1/320000-511000	Geldbezüge VB handwerkl. Verwendung	2211	3211	20	44 700,00	43 800,00	39 575,25	44 700,00	43 800,00	39 575,25
1/320000-522000	Geldbezüge nicht ganzjährig beschäftigten Angestellten	2211	3211	20	0,00	0,00	2 766,96	0,00	0,00	2 766,96
1/320000-565000	Mehrleistungsvergütungen	2211	3211	20	1 700,00	6 500,00	7 037,65	1 700,00	6 500,00	7 037,65
1/320000-566000	Zuwendungen für Dienstjubiläen	2212	3212	20	5 200,00	13 800,00	0,00	5 200,00	13 800,00	0,00
1/320000-569000	Sonstige Nebengebühren	2211	3211	20	6 600,00	6 900,00	6 881,54	6 600,00	6 900,00	6 881,54
1/320000-580000	Dienstgeberbeiträge zum Ausgleichsfonds für Familienbeihilfen	2212	3212	20	64 700,00	65 700,00	60 783,15	64 700,00	65 700,00	60 783,15
1/320000-582000	Sonstige Dienstgeberbeiträge zur sozialen Sicherheit	2212	3212	20	412 200,00	411 600,00	390 432,46	412 200,00	411 600,00	390 432,46
1/320000-591000	Dotierung von Rückstellungen für Abfertigungen	2214			32 600,00	29 700,00	17 891,36	0,00	0,00	0,00
1/320000-592000	Dotierung von Rückstellungen für Jubiläumszuwendungen	2214			28 400,00	27 100,00	17 579,41	0,00	0,00	0,00
1/320000-600000	Strom	2222	3222	24	6 700,00	6 700,00	8 853,11	6 700,00	6 700,00	8 853,11
1/320000-600100	Gas	2222	3222	24	15 000,00	15 000,00	18 643,59	15 000,00	15 000,00	18 643,59
1/320000-614000	Instandhaltung Gebäude	2224	3224	24	3 000,00	3 000,00	664,60	3 000,00	3 000,00	263,44
1/320000-616000	Instandhaltung von Maschinen und maschinellen Anlagen	2224	3224	24	3 700,00	3 000,00	7 424,57	3 700,00	3 000,00	8 544,97
1/320000-617000	Fahrzeug- und Maschinenkosten intern	2224	3224	24	300,00	300,00	766,54	300,00	300,00	766,54
1/320000-618000	Instandhaltung der Einrichtung	2224	3224	24	2 000,00	1 500,00	1 932,92	2 000,00	1 500,00	1 973,66
1/320000-618100	Instandhaltung Instrumente	2224	3224	24	7 500,00	7 000,00	9 176,27	7 500,00	7 000,00	9 216,77
1/320000-630000	Porto	2222	3222	24	500,00	500,00	293,60	500,00	500,00	293,60
1/320000-631000	Telekommunikationsdienste	2222	3222	24	500,00	500,00	292,34	500,00	500,00	230,88
1/320000-670000	Versicherungen	2222	3222	24	5 900,00	5 800,00	5 632,20	5 900,00	5 800,00	5 632,20
1/320000-680000	Planmäßige Abschreibung	2226			14 800,00	18 200,00	18 274,42	0,00	0,00	0,00
1/320000-700000	Leihgebühr für Musikinstrumente	2223	3223	24	1 100,00	1 100,00	1 500,00	1 100,00	1 100,00	1 500,00
1/320000-710000	Öffentliche Abgaben	2225	3225	24	4 500,00	4 400,00	3 450,47	4 500,00	4 400,00	3 450,47
1/320000-710100	Kommunalsteuer	2225	3225	24	60 000,00	59 700,00	56 565,53	60 000,00	59 700,00	56 565,53

ENTWURF

		MVAG EH	FH	VC QU	Ergebnisvoranschlag VA 2027	VA 2026	RA 2025	Finanzierungsvoranschlag VA 2027	VA 2026	RA 2025
1/320000-724000	Reisegebühren	2225	3225	24	17 100,00	18 600,00	18 148,08	17 100,00	18 600,00	18 148,08
1/320000-728000	Kosten für Veranstaltungsprojekte	2225	3225	24	11 500,00	11 000,00	15 340,42	11 500,00	11 000,00	15 340,42
1/320000-728500	Leistungsentgelte an Firmen	2225	3225	24	47 000,00	14 000,00	23 391,35	47 000,00	14 000,00	24 630,08
1/320000-728800	Vergütung Bauhofleistungen	2225	3225	24	9 000,00	9 000,00	11 639,28	9 000,00	9 000,00	11 639,28
1/320000-757000	Beiträge	2234	3234	27	700,00	700,00	0,00	700,00	700,00	0,00
SU 22 / 32	**Summe Aufwendungen / Auszahlungen operative Gebarung**				**2 750 400,00**	**2 702 500,00**	**2 571 483,47**	**2 674 600,00**	**2 627 500,00**	**2 519 589,13**
SA 0 / SA 1	**(0) Nettoergebnis (21 - 22) / (1) Geldfluss operative Gebarung (31 – 32)**				**-638 400,00**	**-740 900,00**	**-791 904,87**	**-580 900,00**	**-677 200,00**	**-813 276,87**
SA01	**Saldo (01) Haushaltsrücklagen (230 - 240)**				**0,00**	**0,00**	**0,00**	**0,00**	**0,00**	**0,00**
SA00	**Saldo (00) Nettoergebnis nach Haushaltsrücklagen (Saldo 0 + Saldo 01)**				**-638 400,00**	**-740 900,00**	**-791 904,87**			
Investive Gebarung										
SU 33	**Summe Einzahlungen investive Gebarung**							**0,00**	**0,00**	**0,00**
1/320000-042000	Amtsausstattung		3415	2 41	0,00	0,00	0,00	7 000,00	6 500,00	1 084,14
1/320000-042100	Schulmöbelankauf		3415	2 41	0,00	0,00	0,00	1 500,00	1 200,00	0,00
1/320000-042110	Instrumenteankauf		3415	2 41	0,00	0,00	0,00	28 300,00	28 300,00	20 686,17
SU 34	**Summe Auszahlungen investive Gebarung**							**36 800,00**	**36 000,00**	**21 770,31**
SA2	**Saldo (2) Geldfluss aus der Investiven Gebarung (33 – 34)**							**-36 800,00**	**-36 000,00**	**-21 770,31**
SA3	**Saldo (3) Nettofinanzierungssaldo (Saldo 1 + Saldo 2)**							**-617 700,00**	**-713 200,00**	**-835 047,18**
Finanzierungstätigkeit										
SU 35	**Summe Einzahlungen aus der Finanzierungstätigkeit**							**0,00**	**0,00**	**0,00**
SU 36	**Summe Auszahlungen aus der Finanzierungstätigkeit**							**0,00**	**0,00**	**0,00**
SA4	**Saldo (4) Geldfluss aus der Finanzierungstätigkeit (35 – 36)**							**0,00**	**0,00**	**0,00**
SA5	**Saldo (5) Geldfluss aus der voranschlagswirksamen Gebarung (Saldo 3 + Saldo 4)**							**-617 700,00**	**-713 200,00**	**-835 047,18**
324	**Maßnahmen zur Förderung der darstellenden Kunst**									
324000	**MASSNAHMEN ZUR FÖRD. DER DARSTELLENDEN KUNST**									
Operative Gebarung										
SU 21 / 31	**Summe Erträge / Einzahlungen operative Gebarung**				**0,00**	**0,00**	**0,00**	**0,00**	**0,00**	**0,00**
1/324000-757000	Subventionen	2234	3234	27	18 200,00	18 200,00	18 260,00	18 200,00	18 200,00	16 660,00
SU 22 / 32	**Summe Aufwendungen / Auszahlungen operative Gebarung**				**18 200,00**	**18 200,00**	**18 260,00**	**18 200,00**	**18 200,00**	**16 660,00**
SA 0 / SA 1	**(0) Nettoergebnis (21 - 22) / (1) Geldfluss operative Gebarung (31 – 32)**				**-18 200,00**	**-18 200,00**	**-18 260,00**	**-18 200,00**	**-18 200,00**	**-16 660,00**
SA01	**Saldo (01) Haushaltsrücklagen (230 - 240)**				**0,00**	**0,00**	**0,00**	**0,00**	**0,00**	**0,00**
SA00	**Saldo (00) Nettoergebnis nach Haushaltsrücklagen (Saldo 0 + Saldo 01)**				**-18 200,00**	**-18 200,00**	**-18 260,00**			
Investive Gebarung										
SU 33	**Summe Einzahlungen investive Gebarung**							**0,00**	**0,00**	**0,00**
SU 34	**Summe Auszahlungen investive Gebarung**							**0,00**	**0,00**	**0,00**
SA2	**Saldo (2) Geldfluss aus der Investiven Gebarung (33 – 34)**							**0,00**	**0,00**	**0,00**
SA3	**Saldo (3) Nettofinanzierungssaldo (Saldo 1 + Saldo 2)**							**-18 200,00**	**-18 200,00**	**-16 660,00**

ENTWURF

		MVAG VC QU EH FH	Ergebnisvoranschlag VA 2027	VA 2026	RA 2025	Finanzierungsvoranschlag VA 2027	VA 2026	RA 2025
Finanzierungstätigkeit								
SU 35	**Summe Einzahlungen aus der Finanzierungstätigkeit**					**0,00**	**0,00**	**0,00**
SU 36	**Summe Auszahlungen aus der Finanzierungstätigkeit**					**0,00**	**0,00**	**0,00**
SA4	**Saldo (4) Geldfluss aus der Finanzierungstätigkeit (35 – 36)**					**0,00**	**0,00**	**0,00**
SA5	**Saldo (5) Geldfluss aus der voranschlagswirksamen Gebarung (Saldo 3 + Saldo 4)**					**-18 200,00**	**-18 200,00**	**-16 660,00**
325	**Festspiele**							
325000	**Gartensommer 2018**							
Operative Gebarung								
2/325000+813000	Erträge aus der Auflösung von Investitionszuschüssen (Kapitaltransfers)	2127	8 100,00	8 100,00	8 106,53	0,00	0,00	0,00
SU 21 / 31	**Summe Erträge / Einzahlungen operative Gebarung**		**8 100,00**	**8 100,00**	**8 106,53**	**0,00**	**0,00**	**0,00**
1/325000-680000	Planmäßige Abschreibung	2226	11 300,00	11 300,00	11 274,89	0,00	0,00	0,00
SU 22 / 32	**Summe Aufwendungen / Auszahlungen operative Gebarung**		**11 300,00**	**11 300,00**	**11 274,89**	**0,00**	**0,00**	**0,00**
SA 0 / SA 1	**(0) Nettoergebnis (21 - 22) / (1) Geldfluss operative Gebarung (31 – 32)**		**-3 200,00**	**-3 200,00**	**-3 168,36**	**0,00**	**0,00**	**0,00**
SA01	**Saldo (01) Haushaltsrücklagen (230 - 240)**		**0,00**	**0,00**	**0,00**	**0,00**	**0,00**	**0,00**
SA00	**Saldo (00) Nettoergebnis nach Haushaltsrücklagen (Saldo 0 + Saldo 01)**		**-3 200,00**	**-3 200,00**	**-3 168,36**			
Investive Gebarung								
SU 33	**Summe Einzahlungen investive Gebarung**					**0,00**	**0,00**	**0,00**
SU 34	**Summe Auszahlungen investive Gebarung**					**0,00**	**0,00**	**0,00**
SA2	**Saldo (2) Geldfluss aus der Investiven Gebarung (33 – 34)**					**0,00**	**0,00**	**0,00**
SA3	**Saldo (3) Nettofinanzierungssaldo (Saldo 1 + Saldo 2)**					**0,00**	**0,00**	**0,00**
Finanzierungstätigkeit								
SU 35	**Summe Einzahlungen aus der Finanzierungstätigkeit**					**0,00**	**0,00**	**0,00**
SU 36	**Summe Auszahlungen aus der Finanzierungstätigkeit**					**0,00**	**0,00**	**0,00**
SA4	**Saldo (4) Geldfluss aus der Finanzierungstätigkeit (35 – 36)**					**0,00**	**0,00**	**0,00**
SA5	**Saldo (5) Geldfluss aus der voranschlagswirksamen Gebarung (Saldo 3 + Saldo 4)**					**0,00**	**0,00**	**0,00**
34	**Museen und sonstige Sammlungen**							
340	**Museen**							
340000	**SCHIELE MUSEUM**							
Operative Gebarung								
2/340000+813000	Erträge aus der Auflösung von Investitionszuschüssen (Kapitaltransfers)	2127	700,00	700,00	709,68	0,00	0,00	0,00
SU 21 / 31	**Summe Erträge / Einzahlungen operative Gebarung**		**700,00**	**700,00**	**709,68**	**0,00**	**0,00**	**0,00**
1/340000-510000	Geldbezüge Vertragsbedienstete der Verwaltung	2211 3211 20	3 700,00	3 600,00	3 357,98	3 700,00	3 600,00	3 357,98

ENTWURF

		MVAG EH	MVAG FH	VC	QU	Ergebnisvoranschlag VA 2027	Ergebnisvoranschlag VA 2026	Ergebnisvoranschlag RA 2025	Finanzierungsvoranschlag VA 2027	Finanzierungsvoranschlag VA 2026	Finanzierungsvoranschlag RA 2025
1/340000-565000	Mehrleistungsvergütungen	2211	3211	20		300,00	300,00	219,00	300,00	300,00	219,00
1/340000-569000	Sonstige Nebengebühren	2211	3211	20		100,00	100,00	8,00	100,00	100,00	8,00
1/340000-580000	Dienstgeberbeiträge zum Ausgleichsfonds für Familienbeihilfen	2212	3212	20		200,00	200,00	132,63	200,00	200,00	132,63
1/340000-582000	Sonstige Dienstgeberbeiträge zur sozialen Sicherheit	2212	3212	20		900,00	900,00	763,63	900,00	900,00	763,63
1/340000-614000	Instandhaltung Gebäude	2224	3224	24		200,00	200,00	270,36	200,00	200,00	270,36
1/340000-617000	Fahrzeug- und Maschinenkosten intern	2224	3224	24		200,00	200,00	567,53	200,00	200,00	567,53
1/340000-670000	Versicherungen	2222	3222	24		1 700,00	1 700,00	1 676,06	1 700,00	1 700,00	1 676,06
1/340000-680000	Planmäßige Abschreibung	2226				3 500,00	3 500,00	3 475,35	0,00	0,00	0,00
1/340000-710100	Kommunalsteuer	2225	3225	24		200,00	200,00	107,53	200,00	200,00	107,53
1/340000-724000	Reisegebühren	2225	3225	24		0,00	100,00	3,00	0,00	100,00	3,00
1/340000-728500	Leistungsentgelte an Firmen	2225	3225	24		200,00	300,00	122,48	200,00	300,00	122,48
1/340000-728800	Vergütung Bauhofleistungen	2225	3225	24		900,00	900,00	6 907,82	900,00	900,00	6 907,82
1/340000-755000	Förderung Betrieb Egon Schiele Museum	2233	3233	27		111 000,00	107 500,00	103 453,08	111 000,00	107 500,00	103 453,08
SU 22 / 32	**Summe Aufwendungen / Auszahlungen operative Gebarung**					**123 100,00**	**119 700,00**	**121 064,45**	**119 600,00**	**116 200,00**	**117 589,10**
SA 0 / SA 1	**(0) Nettoergebnis (21 - 22) / (1) Geldfluss operative Gebarung (31 – 32)**					**-122 400,00**	**-119 000,00**	**-120 354,77**	**-119 600,00**	**-116 200,00**	**-117 589,10**
SA01	**Saldo (01) Haushaltsrücklagen (230 - 240)**					**0,00**	**0,00**	**0,00**	**0,00**	**0,00**	**0,00**
SA00	**Saldo (00) Nettoergebnis nach Haushaltsrücklagen (Saldo 0 + Saldo 01)**					**-122 400,00**	**-119 000,00**	**-120 354,77**			
Investive Gebarung											
SU 33	**Summe Einzahlungen investive Gebarung**								**0,00**	**0,00**	**0,00**
SU 34	**Summe Auszahlungen investive Gebarung**								**0,00**	**0,00**	**0,00**
SA2	**Saldo (2) Geldfluss aus der Investiven Gebarung (33 – 34)**								**0,00**	**0,00**	**0,00**
SA3	**Saldo (3) Nettofinanzierungssaldo (Saldo 1 + Saldo 2)**								**-119 600,00**	**-116 200,00**	**-117 589,10**
Finanzierungstätigkeit											
SU 35	**Summe Einzahlungen aus der Finanzierungstätigkeit**								**0,00**	**0,00**	**0,00**
SU 36	**Summe Auszahlungen aus der Finanzierungstätigkeit**								**0,00**	**0,00**	**0,00**
SA4	**Saldo (4) Geldfluss aus der Finanzierungstätigkeit (35 – 36)**								**0,00**	**0,00**	**0,00**
SA5	**Saldo (5) Geldfluss aus der voranschlagswirksamen Gebarung (Saldo 3 + Saldo 4)**								**-119 600,00**	**-116 200,00**	**-117 589,10**
340100	**SCHIELE GEBURTSHAUS**										
Operative Gebarung											
2/340100+810000	Eintrittsentgelte	2114	3114	13		1 200,00	1 100,00	1 346,71	1 200,00	1 100,00	1 389,19
2/340100+810100	Verkäufe	2114	3114	13		100,00	100,00	161,82	100,00	100,00	161,82
2/340100+829000	Ersätze von Versicherungen	2116	3116	18		0,00	0,00	258,00	0,00	0,00	258,00
SU 21 / 31	**Summe Erträge / Einzahlungen operative Gebarung**					**1 300,00**	**1 200,00**	**1 766,53**	**1 300,00**	**1 200,00**	**1 809,01**
1/340100-400000	Geringwertige Wirtschaftsgüter (GWG)	2221	3221	23		900,00	900,00	0,00	900,00	900,00	0,00
1/340100-454000	Reinigungsmaterial	2221	3221	23		100,00	100,00	0,00	100,00	100,00	0,00
1/340100-457000	Druckwerke	2221	3221	23		500,00	500,00	245,33	500,00	500,00	245,33

ENTWURF

		MVAG EH	FH	VC	QU	Ergebnisvoranschlag VA 2027	VA 2026	RA 2025	Finanzierungsvoranschlag VA 2027	VA 2026	RA 2025
1/340100-511000	Geldbezüge VB handwerkl. Verwendung	2211	3211	20		3 900,00	3 800,00	3 663,52	3 900,00	3 800,00	3 663,52
1/340100-569000	Sonstige Nebengebühren	2211	3211	20		300,00	400,00	291,43	300,00	400,00	291,43
1/340100-582000	Sonstige Dienstgeberbeiträge zur sozialen Sicherheit	2212	3212	20		900,00	900,00	843,83	900,00	900,00	843,83
1/340100-600000	Strom	2222	3222	24		300,00	300,00	203,84	300,00	300,00	203,84
1/340100-617000	Fahrzeug- und Maschinenkosten intern	2224	3224	24		100,00	100,00	17,48	100,00	100,00	17,48
1/340100-618000	Instandhaltung von sonstigen Anlagen	2224	3224	24		1 400,00	1 400,00	1 777,70	1 400,00	1 400,00	1 777,70
1/340100-631000	Telekommunikationsdienste	2222	3222	24		100,00	100,00	82,55	100,00	100,00	82,44
1/340100-680000	Planmäßige Abschreibung	2226				700,00	700,00	719,70	0,00	0,00	0,00
1/340100-700000	Mietzinse	2223	3223	24		7 500,00	7 000,00	6 473,28	7 500,00	7 000,00	6 473,28
1/340100-728300	Werbung	2225	3225	24		2 100,00	2 100,00	2 490,97	2 100,00	2 100,00	2 490,97
1/340100-728500	Leistungsentgelte an Firmen	2225	3225	24		500,00	1 000,00	0,00	500,00	1 000,00	0,00
1/340100-728600	Positionierung Schiele-Geburtsstadt	2225	3225	24		3 000,00	3 000,00	0,00	3 000,00	3 000,00	0,00
1/340100-728800	Vergütung Bauhofleistungen	2225	3225	24		400,00	400,00	334,01	400,00	400,00	334,01
SU 22 / 32	**Summe Aufwendungen / Auszahlungen operative Gebarung**					**22 700,00**	**22 700,00**	**17 143,64**	**22 000,00**	**22 000,00**	**16 423,83**
SA 0 / SA 1	**(0) Nettoergebnis (21 - 22) / (1) Geldfluss operative Gebarung (31 – 32)**					**-21 400,00**	**-21 500,00**	**-15 377,11**	**-20 700,00**	**-20 800,00**	**-14 614,82**
SA01	**Saldo (01) Haushaltsrücklagen (230 - 240)**					**0,00**	**0,00**	**0,00**	**0,00**	**0,00**	**0,00**
SA00	**Saldo (00) Nettoergebnis nach Haushaltsrücklagen (Saldo 0 + Saldo 01)**					**-21 400,00**	**-21 500,00**	**-15 377,11**			
Investive Gebarung											
SU 33	**Summe Einzahlungen investive Gebarung**								**0,00**	**0,00**	**0,00**
1/340100-042000	Amts-, Betriebs- und Geschäftsausstattung		3415	2	41	0,00	0,00	0,00	500,00	1 000,00	0,00
SU 34	**Summe Auszahlungen investive Gebarung**								**500,00**	**1 000,00**	**0,00**
SA2	**Saldo (2) Geldfluss aus der Investiven Gebarung (33 – 34)**								**-500,00**	**-1 000,00**	**0,00**
SA3	**Saldo (3) Nettofinanzierungssaldo (Saldo 1 + Saldo 2)**								**-21 200,00**	**-21 800,00**	**-14 614,82**
Finanzierungstätigkeit											
SU 35	**Summe Einzahlungen aus der Finanzierungstätigkeit**								**0,00**	**0,00**	**0,00**
SU 36	**Summe Auszahlungen aus der Finanzierungstätigkeit**								**0,00**	**0,00**	**0,00**
SA4	**Saldo (4) Geldfluss aus der Finanzierungstätigkeit (35 – 36)**								**0,00**	**0,00**	**0,00**
SA5	**Saldo (5) Geldfluss aus der voranschlagswirksamen Gebarung (Saldo 3 + Saldo 4)**								**-21 200,00**	**-21 800,00**	**-14 614,82**
340200	**VIRTULLEUM**										
Operative Gebarung											
2/340200+810100	Erlöse Leihgeräte	2114	3114	13		100,00	100,00	0,00	100,00	100,00	0,00
2/340200+860000	Transfers von Bund, Bundesfonds und Bundeskammern	2121	3121	15		0,00	0,00	5 550,00	0,00	0,00	5 550,00
SU 21 / 31	**Summe Erträge / Einzahlungen operative Gebarung**					**100,00**	**100,00**	**5 550,00**	**100,00**	**100,00**	**5 550,00**
1/340200-400000	Geringwertige Wirtschaftsgüter (GWG)	2221	3221	23		800,00	800,00	0,00	800,00	800,00	0,00
1/340200-457000	Druckwerke	2221	3221	23		1 500,00	1 500,00	0,00	1 500,00	1 500,00	0,00

ENTWURF

		MVAG EH	MVAG FH	VC	QU	Ergebnisvoranschlag VA 2027	Ergebnisvoranschlag VA 2026	Ergebnisvoranschlag RA 2025	Finanzierungsvoranschlag VA 2027	Finanzierungsvoranschlag VA 2026	Finanzierungsvoranschlag RA 2025
1/340200-600000	Strom	2222	3222	24		600,00	600,00	472,67	600,00	600,00	472,67
1/340200-600300	Wärme	2222	3222	24		1 000,00	1 000,00	374,82	1 000,00	1 000,00	374,82
1/340200-614000	Instandhaltung von Gebäuden	2224	3224	24		200,00	200,00	0,00	200,00	200,00	0,00
1/340200-617000	Fahrzeug- und Maschinenkosten intern	2224	3224	24		100,00	100,00	0,00	100,00	100,00	0,00
1/340200-618000	Instandhaltung Einrichtung (inkl. Wartungs- u. Hostingkosten)	2224	3224	24		5 500,00	5 500,00	5 077,81	5 500,00	5 500,00	5 077,81
1/340200-631000	Telekommunikationsdienste	2222	3222	24		200,00	100,00	100,00	200,00	100,00	100,00
1/340200-650000	Kreditzinsen	2241	3241	25		3 300,00	3 000,00	4 031,50	3 300,00	3 000,00	4 031,50
1/340200-680000	Planmäßige Abschreibung	2226				400,00	500,00	389,37	0,00	0,00	0,00
1/340200-720000	Betriebs- u. Verwaltungskosten (GEDESAG)	2225	3225	24		1 400,00	1 400,00	1 215,42	1 400,00	1 400,00	1 215,42
1/340200-728300	Werbung	2225	3225	24		1 000,00	2 000,00	1 431,35	1 000,00	2 000,00	1 431,35
1/340200-728500	Leistungsentgelte an Firmen	2225	3225	24		10 000,00	12 000,00	2 574,88	10 000,00	12 000,00	2 574,88
1/340200-728800	Vergütung Bauhofleistungen	2225	3225	24		500,00	500,00	0,00	500,00	500,00	0,00
SU 22 / 32	**Summe Aufwendungen / Auszahlungen operative Gebarung**					**26 500,00**	**29 200,00**	**15 667,82**	**26 100,00**	**28 700,00**	**15 278,45**
SA 0 / SA 1	**(0) Nettoergebnis (21 - 22) / (1) Geldfluss operative Gebarung (31 – 32)**					**-26 400,00**	**-29 100,00**	**-10 117,82**	**-26 000,00**	**-28 600,00**	**-9 728,45**
SA01	**Saldo (01) Haushaltsrücklagen (230 - 240)**					**0,00**	**0,00**	**0,00**	**0,00**	**0,00**	**0,00**
SA00	**Saldo (00) Nettoergebnis nach Haushaltsrücklagen (Saldo 0 + Saldo 01)**					**-26 400,00**	**-29 100,00**	**-10 117,82**			
Investive Gebarung											
SU 33	**Summe Einzahlungen investive Gebarung**								**0,00**	**0,00**	**0,00**
1/340200-042000	Einrichtung		3415	2	41	0,00	0,00	0,00	1 000,00	1 000,00	3 867,39
SU 34	**Summe Auszahlungen investive Gebarung**								**1 000,00**	**1 000,00**	**3 867,39**
SA2	**Saldo (2) Geldfluss aus der Investiven Gebarung (33 – 34)**								**-1 000,00**	**-1 000,00**	**-3 867,39**
SA3	**Saldo (3) Nettofinanzierungssaldo (Saldo 1 + Saldo 2)**								**-27 000,00**	**-29 600,00**	**-13 595,84**
Finanzierungstätigkeit											
SU 35	**Summe Einzahlungen aus der Finanzierungstätigkeit**								**0,00**	**0,00**	**0,00**
1/340200-346500	Darlehen Bank Austria-UniCredit		3614	65		0,00	0,00	0,00	6 800,00	6 800,00	6 288,39
1/340200-346600	Darlehen BAWAG-PSK		3614	65		0,00	0,00	0,00	2 400,00	2 400,00	2 344,44
SU 36	**Summe Auszahlungen aus der Finanzierungstätigkeit**								**9 200,00**	**9 200,00**	**8 632,83**
SA4	**Saldo (4) Geldfluss aus der Finanzierungstätigkeit (35 – 36)**								**-9 200,00**	**-9 200,00**	**-8 632,83**
SA5	**Saldo (5) Geldfluss aus der voranschlagswirksamen Gebarung (Saldo 3 + Saldo 4)**								**-36 200,00**	**-38 800,00**	**-22 228,67**
340300	**REGENTAG**										
Operative Gebarung											
2/340300+810000	Eintrittsentgelte	2114	3114	13		2 000,00	2 000,00	1 235,39	2 000,00	2 000,00	1 235,39
2/340300+829000	Sonstige Einnahmen	2116	3116	18		600,00	600,00	1 129,18	600,00	600,00	1 129,18
SU 21 / 31	**Summe Erträge / Einzahlungen operative Gebarung**					**2 600,00**	**2 600,00**	**2 364,57**	**2 600,00**	**2 600,00**	**2 364,57**
1/340300-400000	Geringwertige Wirtschaftsgüter (GWG)	2221	3221	23		1 000,00	1 200,00	128,48	1 000,00	1 200,00	128,48
1/340300-454000	Reinigungsmittel	2221	3221	23		200,00	400,00	36,66	200,00	400,00	36,66

ENTWURF

		MVAG EH	MVAG FH	VC	QU	Ergebnisvoranschlag VA 2027	Ergebnisvoranschlag VA 2026	Ergebnisvoranschlag RA 2025	Finanzierungsvoranschlag VA 2027	Finanzierungsvoranschlag VA 2026	Finanzierungsvoranschlag RA 2025
1/340300-457000	Druckwerke	2221	3221	23		400,00	500,00	44,40	400,00	500,00	44,40
1/340300-600000	Strom	2222	3222	24		100,00	100,00	158,30	100,00	100,00	158,30
1/340300-617000	Fahrzeug- und Maschinenkosten intern	2224	3224	24		400,00	400,00	199,33	400,00	400,00	199,33
1/340300-618000	Instandhaltung der Einrichtung	2224	3224	24		20 000,00	25 000,00	6 776,98	20 000,00	25 000,00	7 495,48
1/340300-631000	Telekommunikationsdienste	2222	3222	24		100,00	100,00	32,30	100,00	100,00	32,35
1/340300-670000	Versicherungen	2222	3222	24		6 700,00	6 700,00	6 569,96	6 700,00	6 700,00	6 569,96
1/340300-680000	Planmäßige Abschreibung	2226				600,00	500,00	468,17	0,00	0,00	0,00
1/340300-710000	Öffentliche Abgaben	2225	3225	24		100,00	100,00	0,00	100,00	100,00	0,00
1/340300-728200	Honorare Führungen	2225	3225			1 000,00	1 000,00	0,00	1 000,00	1 000,00	0,00
1/340300-728300	Werbung	2225	3225	24		1 000,00	2 000,00	626,67	1 000,00	2 000,00	626,67
1/340300-728500	Entgelte für sonstige Leistungen	2225	3225	24		2 000,00	2 000,00	3 679,61	2 000,00	2 000,00	3 679,61
1/340300-728800	Vergütung Bauhofleistungen	2225	3225	24		2 500,00	6 000,00	2 298,08	2 500,00	6 000,00	2 298,08
SU 22 / 32	**Summe Aufwendungen / Auszahlungen operative Gebarung**					**36 100,00**	**46 000,00**	**21 018,94**	**35 500,00**	**45 500,00**	**21 269,32**
SA 0 / SA 1	**(0) Nettoergebnis (21 - 22) / (1) Geldfluss operative Gebarung (31 – 32)**					**-33 500,00**	**-43 400,00**	**-18 654,37**	**-32 900,00**	**-42 900,00**	**-18 904,75**
SA01	**Saldo (01) Haushaltsrücklagen (230 - 240)**					**0,00**	**0,00**	**0,00**	**0,00**	**0,00**	**0,00**
SA00	**Saldo (00) Nettoergebnis nach Haushaltsrücklagen (Saldo 0 + Saldo 01)**					**-33 500,00**	**-43 400,00**	**-18 654,37**			
Investive Gebarung											
SU 33	**Summe Einzahlungen investive Gebarung**								**0,00**	**0,00**	**0,00**
1/340300-042000	Amts-, Betriebs- und Geschäftsausstattung		3415	2	41	0,00	0,00	0,00	1 000,00	1 000,00	0,00
SU 34	**Summe Auszahlungen investive Gebarung**								**1 000,00**	**1 000,00**	**0,00**
SA2	**Saldo (2) Geldfluss aus der Investiven Gebarung (33 – 34)**								**-1 000,00**	**-1 000,00**	**0,00**
SA3	**Saldo (3) Nettofinanzierungssaldo (Saldo 1 + Saldo 2)**								**-33 900,00**	**-43 900,00**	**-18 904,75**
Finanzierungstätigkeit											
SU 35	**Summe Einzahlungen aus der Finanzierungstätigkeit**								**0,00**	**0,00**	**0,00**
SU 36	**Summe Auszahlungen aus der Finanzierungstätigkeit**								**0,00**	**0,00**	**0,00**
SA4	**Saldo (4) Geldfluss aus der Finanzierungstätigkeit (35 – 36)**								**0,00**	**0,00**	**0,00**
SA5	**Saldo (5) Geldfluss aus der voranschlagswirksamen Gebarung (Saldo 3 + Saldo 4)**								**-33 900,00**	**-43 900,00**	**-18 904,75**
341	**Sonstige Sammlungen**										
341000	**RÖMERMUSEUM**										
Operative Gebarung											
2/341000+810000	Eintrittsentgelte	2114	3114	13		9 400,00	9 400,00	8 185,43	9 400,00	9 400,00	8 327,02
2/341000+810100	Verkäufe 10 %	2114	3114	13		500,00	500,00	516,98	500,00	500,00	516,98
2/341000+810500	Verkäufe 20 %	2114	3114	13		800,00	800,00	811,25	800,00	800,00	811,25
2/341000+813000	Erträge aus der Auflösung von Investitionszuschüssen (Kapitaltransfers)	2127				10 000,00	10 000,00	10 007,67	0,00	0,00	0,00
2/341000+829000	Sonstige Einnahmen	2116	3116	18		4 000,00	4 000,00	3 855,96	4 000,00	4 000,00	3 926,76

ENTWURF

		MVAG		VC QU	Ergebnisvoranschlag			Finanzierungsvoranschlag		
		EH	FH		VA 2027	VA 2026	RA 2025	VA 2027	VA 2026	RA 2025
2/341000+861000	Transfers von Ländern, Landesfonds und Landeskammern	2121	3121	15	400,00	200,00	428,47	400,00	200,00	428,47
SU 21 / 31	**Summe Erträge / Einzahlungen operative Gebarung**				**25 100,00**	**24 900,00**	**23 805,76**	**15 100,00**	**14 900,00**	**14 010,48**
1/341000-400000	Geringwertige Wirtschaftsgüter (GWG)	2221	3221	23	500,00	500,00	1 709,80	500,00	500,00	1 709,80
1/341000-400100	Dienstbekleidung	2221	3221	23	500,00	500,00	114,80	500,00	500,00	114,80
1/341000-413000	Verkaufsartikel	2221	3221	23	2 000,00	2 000,00	668,37	2 000,00	2 000,00	668,37
1/341000-454000	Reinigungsmaterial	2221	3221	23	300,00	400,00	245,84	300,00	400,00	245,84
1/341000-456000	Büromaterial	2221	3221	23	0,00	100,00	0,00	0,00	100,00	0,00
1/341000-457000	Druckwerke	2221	3221	23	600,00	600,00	802,00	600,00	600,00	802,00
1/341000-459000	Sonstige Verbrauchsgüter	2221	3221	23	100,00	100,00	0,00	100,00	100,00	0,00
1/341000-510000	Geldbezüge Vertragsbedienstete der Verwaltung	2211	3211	20	64 400,00	62 700,00	60 498,96	64 400,00	62 700,00	60 498,96
1/341000-511000	Geldbezüge VB handwerkl. Verwendung	2211	3211	20	15 600,00	15 200,00	14 654,08	15 600,00	15 200,00	14 654,08
1/341000-523000	Geldbezüge nicht ganzjährig beschäftigten Arbeiter	2211	3211	20	0,00	800,00	896,79	0,00	800,00	896,79
1/341000-565000	Mehrleistungsvergütungen	2211	3211	20	5 500,00	7 800,00	6 427,19	5 500,00	7 800,00	6 427,19
1/341000-569000	Sonstige Nebengebühren	2211	3211	20	3 200,00	3 400,00	3 191,73	3 200,00	3 400,00	3 191,73
1/341000-580000	Dienstgeberbeiträge zum Ausgleichsfonds für Familienbeihilfen	2212	3212	20	2 800,00	2 800,00	2 626,07	2 800,00	2 800,00	2 626,07
1/341000-582000	Sonstige Dienstgeberbeiträge zur sozialen Sicherheit	2212	3212	20	18 800,00	19 000,00	18 075,22	18 800,00	19 000,00	18 075,22
1/341000-591000	Dotierung von Rückstellungen für Abfertigungen	2214			1 100,00	1 100,00	304,16	0,00	0,00	0,00
1/341000-592000	Dotierung von Rückstellungen für Jubiläumszuwendungen	2214			500,00	500,00	425,48	0,00	0,00	0,00
1/341000-600000	Strom	2222	3222	24	1 900,00	1 000,00	1 934,94	1 900,00	1 000,00	1 934,94
1/341000-600300	Wärme	2222	3222	24	2 000,00	2 000,00	1 410,10	2 000,00	2 000,00	1 410,10
1/341000-614000	Instandhaltung Gebäude	2224	3224	24	8 000,00	7 500,00	6 951,12	8 000,00	7 500,00	6 951,12
1/341000-616000	Instandhaltung von Maschinen und maschinellen Anlagen	2224	3224	24	100,00	100,00	897,00	100,00	100,00	897,00
1/341000-617000	Fahrzeug- und Maschinenkosten intern	2224	3224	24	500,00	500,00	303,90	500,00	500,00	303,90
1/341000-618000	Instandhaltung der Einrichtung	2224	3224	24	1 500,00	1 500,00	803,72	1 500,00	1 500,00	803,72
1/341000-631000	Telekommunikationsdienste	2222	3222	24	100,00	100,00	79,91	100,00	100,00	80,12
1/341000-650000	Kreditzinsen	2241	3241	25	100,00	100,00	118,42	100,00	100,00	118,42
1/341000-680000	Planmäßige Abschreibung	2226			16 800,00	17 000,00	16 437,75	0,00	0,00	0,00
1/341000-710000	Öffentliche Abgaben	2225	3225	24	200,00	200,00	125,82	200,00	200,00	125,82
1/341000-710100	Kommunalsteuer	2225	3225	24	2 200,00	2 300,00	2 110,34	2 200,00	2 300,00	2 110,34
1/341000-720000	Betriebs- u. Verwaltungskosten (GEDESAG)	2225	3225	24	6 200,00	5 100,00	4 984,07	6 200,00	5 100,00	4 984,07
1/341000-724000	Reisegebühren	2225	3225	24	1 200,00	1 200,00	1 146,49	1 200,00	1 200,00	1 146,49
1/341000-726000	Mitgliedsbeiträge an Institutionen	2225	3225	24	300,00	300,00	251,00	300,00	300,00	251,00

ENTWURF

		MVAG EH	FH	VC	QU	Ergebnisvoranschlag VA 2027	VA 2026	RA 2025	Finanzierungsvoranschlag VA 2027	VA 2026	RA 2025
1/341000-728200	Honorare Führungen	2225	3225	24		3 000,00	3 000,00	2 275,40	3 000,00	3 000,00	2 275,40
1/341000-728300	Werbung	2225	3225	24		2 000,00	2 000,00	2 215,50	2 000,00	2 000,00	2 215,50
1/341000-728500	Leistungsentgelte an Firmen	2225	3225	24		6 500,00	7 000,00	5 278,17	6 500,00	7 000,00	5 394,19
1/341000-728800	Vergütung Bauhofleistungen	2225	3225	24		6 500,00	6 500,00	4 750,95	6 500,00	6 500,00	4 750,95
SU 22 / 32	**Summe Aufwendungen / Auszahlungen operative Gebarung**					**175 000,00**	**174 900,00**	**162 715,09**	**156 600,00**	**156 300,00**	**145 663,93**
SA 0 / SA 1	**(0) Nettoergebnis (21 - 22) / (1) Geldfluss operative Gebarung (31 – 32)**					**-149 900,00**	**-150 000,00**	**-138 909,33**	**-141 500,00**	**-141 400,00**	**-131 653,45**
SA01	**Saldo (01) Haushaltsrücklagen (230 - 240)**					**0,00**	**0,00**	**0,00**	**0,00**	**0,00**	**0,00**
SA00	**Saldo (00) Nettoergebnis nach Haushaltsrücklagen (Saldo 0 + Saldo 01)**					**-149 900,00**	**-150 000,00**	**-138 909,33**			
Investive Gebarung											
SU 33	**Summe Einzahlungen investive Gebarung**								**0,00**	**0,00**	**0,00**
1/341000-042000	Einrichtung		3415	2	41	0,00	0,00	0,00	2 000,00	0,00	3 880,00
SU 34	**Summe Auszahlungen investive Gebarung**								**2 000,00**	**0,00**	**3 880,00**
SA2	**Saldo (2) Geldfluss aus der Investiven Gebarung (33 – 34)**								**-2 000,00**	**0,00**	**-3 880,00**
SA3	**Saldo (3) Nettofinanzierungssaldo (Saldo 1 + Saldo 2)**								**-143 500,00**	**-141 400,00**	**-135 533,45**
Finanzierungstätigkeit											
SU 35	**Summe Einzahlungen aus der Finanzierungstätigkeit**								**0,00**	**0,00**	**0,00**
1/341000-346600	Darlehen BAWAG-PSK		3614		65	0,00	0,00	0,00	1 700,00	1 700,00	1 709,06
SU 36	**Summe Auszahlungen aus der Finanzierungstätigkeit**								**1 700,00**	**1 700,00**	**1 709,06**
SA4	**Saldo (4) Geldfluss aus der Finanzierungstätigkeit (35 – 36)**								**-1 700,00**	**-1 700,00**	**-1 709,06**
SA5	**Saldo (5) Geldfluss aus der voranschlagswirksamen Gebarung (Saldo 3 + Saldo 4)**								**-145 200,00**	**-143 100,00**	**-137 242,51**
341100	**Römermuseum Adaptierung**										
Operative Gebarung											
SU 21 / 31	**Summe Erträge / Einzahlungen operative Gebarung**					**0,00**	**0,00**	**0,00**	**0,00**	**0,00**	**0,00**
1/341100-680000	Planmäßige Abschreibung	2226				11 800,00	11 800,00	11 802,92	0,00	0,00	0,00
SU 22 / 32	**Summe Aufwendungen / Auszahlungen operative Gebarung**					**11 800,00**	**11 800,00**	**11 802,92**	**0,00**	**0,00**	**0,00**
SA 0 / SA 1	**(0) Nettoergebnis (21 - 22) / (1) Geldfluss operative Gebarung (31 – 32)**					**-11 800,00**	**-11 800,00**	**-11 802,92**	**0,00**	**0,00**	**0,00**
SA01	**Saldo (01) Haushaltsrücklagen (230 - 240)**					**0,00**	**0,00**	**0,00**	**0,00**	**0,00**	**0,00**
SA00	**Saldo (00) Nettoergebnis nach Haushaltsrücklagen (Saldo 0 + Saldo 01)**					**-11 800,00**	**-11 800,00**	**-11 802,92**			
Investive Gebarung											
SU 33	**Summe Einzahlungen investive Gebarung**								**0,00**	**0,00**	**0,00**
SU 34	**Summe Auszahlungen investive Gebarung**								**0,00**	**0,00**	**0,00**
SA2	**Saldo (2) Geldfluss aus der Investiven Gebarung (33 – 34)**								**0,00**	**0,00**	**0,00**
SA3	**Saldo (3) Nettofinanzierungssaldo (Saldo 1 + Saldo 2)**								**0,00**	**0,00**	**0,00**
Finanzierungstätigkeit											
SU 35	**Summe Einzahlungen aus der Finanzierungstätigkeit**								**0,00**	**0,00**	**0,00**
SU 36	**Summe Auszahlungen aus der Finanzierungstätigkeit**								**0,00**	**0,00**	**0,00**
SA4	**Saldo (4) Geldfluss aus der Finanzierungstätigkeit (35 – 36)**								**0,00**	**0,00**	**0,00**

ENTWURF

		MVAG EH	MVAG FH	VC QU	Ergebnisvoranschlag VA 2027	Ergebnisvoranschlag VA 2026	Ergebnisvoranschlag RA 2025	Finanzierungsvoranschlag VA 2027	Finanzierungsvoranschlag VA 2026	Finanzierungsvoranschlag RA 2025
SA5	**Saldo (5) Geldfluss aus der voranschlagswirksamen Gebarung (Saldo 3 + Saldo 4)**							**0,00**	**0,00**	**0,00**
36	**Heimatpflege**									
360	**Heimatmuseen**									
360000	**AUSSTELLUNGEN/MUSEEN MINORITENKLOSTER**									
Operative Gebarung										
2/360000+810000	Eintrittsentgelte	2114	3114	13	700,00	700,00	707,85	700,00	700,00	707,85
2/360000+810100	Verkäufe	2114	3114	13	100,00	100,00	0,00	100,00	100,00	0,00
SU 21 / 31	**Summe Erträge / Einzahlungen operative Gebarung**				**800,00**	**800,00**	**707,85**	**800,00**	**800,00**	**707,85**
1/360000-510000	Geldbezüge Vertragsbedienstete der Verwaltung	2211	3211	20	5 400,00	5 300,00	4 921,12	5 400,00	5 300,00	4 921,12
1/360000-511000	Geldbezüge VB handwerkl. Verwendung	2211	3211	20	5 000,00	5 000,00	4 810,62	5 000,00	5 000,00	4 810,62
1/360000-523000	Geldbezüge nicht ganzjährig beschäftigten Arbeiter	2211	3211	20	0,00	0,00	176,15	0,00	0,00	176,15
1/360000-565000	Mehrleistungsvergütungen	2211	3211	20	1 000,00	1 000,00	879,09	1 000,00	1 000,00	879,09
1/360000-569000	Sonstige Nebengebühren	2211	3211	20	200,00	300,00	187,83	200,00	300,00	187,83
1/360000-580000	Dienstgeberbeiträge zum Ausgleichsfonds für Familienbeihilfen	2212	3212	20	500,00	500,00	405,39	500,00	500,00	405,39
1/360000-582000	Sonstige Dienstgeberbeiträge zur sozialen Sicherheit	2212	3212	20	2 500,00	2 500,00	2 330,60	2 500,00	2 500,00	2 330,60
1/360000-592000	Dotierung von Rückstellungen für Jubiläumszuwendungen	2214			200,00	100,00	32,08	0,00	0,00	0,00
1/360000-600000	Strom	2222	3222	24	6 500,00	4 000,00	6 552,26	6 500,00	4 000,00	6 552,26
1/360000-600300	Wärme	2222	3222	24	1 500,00	4 000,00	1 085,47	1 500,00	4 000,00	1 077,89
1/360000-614000	Instandhaltung Gebäude	2224	3224	24	600,00	1 000,00	29,10	600,00	1 000,00	391,22
1/360000-616000	Instandhaltung von Maschinen und maschinellen Anlagen	2224	3224	24	5 500,00	5 500,00	3 724,51	5 500,00	5 500,00	3 561,71
1/360000-617000	Fahrzeug- und Maschinenkosten intern	2224	3224	24	500,00	500,00	424,27	500,00	500,00	424,27
1/360000-618000	Instandhaltung der Einrichtung	2224	3224	24	500,00	500,00	903,31	500,00	500,00	0,00
1/360000-650000	Kreditzinsen	2241	3241	25	0,00	500,00	1 628,03	0,00	500,00	1 628,03
1/360000-670000	Versicherungen	2222	3222	24	3 300,00	3 300,00	3 253,50	3 300,00	3 300,00	3 253,50
1/360000-680000	Planmäßige Abschreibung	2226			1 800,00	1 800,00	2 832,89	0,00	0,00	0,00
1/360000-710000	Öffentliche Abgaben	2225	3225	24	4 500,00	4 500,00	4 031,30	4 500,00	4 500,00	4 031,30
1/360000-710100	Kommunalsteuer	2225	3225	24	400,00	400,00	329,28	400,00	400,00	329,28
1/360000-728500	Leistungsentgelte an Firmen	2225	3225	24	2 000,00	2 400,00	1 713,23	2 000,00	2 400,00	1 813,42
1/360000-728800	Vergütung Bauhofleistungen	2225	3225	24	1 500,00	1 500,00	4 959,55	1 500,00	1 500,00	4 959,55
SU 22 / 32	**Summe Aufwendungen / Auszahlungen operative Gebarung**				**43 400,00**	**44 600,00**	**45 209,58**	**41 400,00**	**42 700,00**	**41 733,23**
SA 0 / SA 1	**(0) Nettoergebnis (21 - 22) / (1) Geldfluss operative Gebarung (31 – 32)**				**-42 600,00**	**-43 800,00**	**-44 501,73**	**-40 600,00**	**-41 900,00**	**-41 025,38**
SA01	**Saldo (01) Haushaltsrücklagen (230 - 240)**				**0,00**	**0,00**	**0,00**	**0,00**	**0,00**	**0,00**

ENTWURF

		MVAG EH	FH	VC	QU	Ergebnisvoranschlag VA 2027	VA 2026	RA 2025	Finanzierungsvoranschlag VA 2027	VA 2026	RA 2025
SA00	**Saldo (00) Nettoergebnis nach Haushaltsrücklagen (Saldo 0 + Saldo 01)**					**-42 600,00**	**-43 800,00**	**-44 501,73**			
Investive Gebarung											
SU 33	**Summe Einzahlungen investive Gebarung**								**0,00**	**0,00**	**0,00**
SU 34	**Summe Auszahlungen investive Gebarung**								**0,00**	**0,00**	**0,00**
SA2	**Saldo (2) Geldfluss aus der Investiven Gebarung (33 – 34)**								**0,00**	**0,00**	**0,00**
SA3	**Saldo (3) Nettofinanzierungssaldo (Saldo 1 + Saldo 2)**								**-40 600,00**	**-41 900,00**	**-41 025,38**
Finanzierungstätigkeit											
SU 35	**Summe Einzahlungen aus der Finanzierungstätigkeit**								**0,00**	**0,00**	**0,00**
1/360000-346800	Darlehen Hypo NOE	3614		65		0,00	0,00	0,00	0,00	17 900,00	28 806,03
SU 36	**Summe Auszahlungen aus der Finanzierungstätigkeit**								**0,00**	**17 900,00**	**28 806,03**
SA4	**Saldo (4) Geldfluss aus der Finanzierungstätigkeit (35 – 36)**								**0,00**	**-17 900,00**	**-28 806,03**
SA5	**Saldo (5) Geldfluss aus der voranschlagswirksamen Gebarung (Saldo 3 + Saldo 4)**								**-40 600,00**	**-59 800,00**	**-69 831,41**
360100	**Virtulleum**										
Operative Gebarung											
2/360100+813000	Erträge aus der Auflösung von Investitionszuschüssen (Kapitaltransfers)	2127				19 900,00	19 900,00	19 853,28	0,00	0,00	0,00
SU 21 / 31	**Summe Erträge / Einzahlungen operative Gebarung**					**19 900,00**	**19 900,00**	**19 853,28**	**0,00**	**0,00**	**0,00**
1/360100-680000	Planmäßige Abschreibung	2226				8 400,00	8 400,00	8 406,37	0,00	0,00	0,00
SU 22 / 32	**Summe Aufwendungen / Auszahlungen operative Gebarung**					**8 400,00**	**8 400,00**	**8 406,37**	**0,00**	**0,00**	**0,00**
SA 0 / SA 1	**(0) Nettoergebnis (21 - 22) / (1) Geldfluss operative Gebarung (31 – 32)**					**11 500,00**	**11 500,00**	**11 446,91**	**0,00**	**0,00**	**0,00**
SA01	**Saldo (01) Haushaltsrücklagen (230 - 240)**					**0,00**	**0,00**	**0,00**	**0,00**	**0,00**	**0,00**
SA00	**Saldo (00) Nettoergebnis nach Haushaltsrücklagen (Saldo 0 + Saldo 01)**					**11 500,00**	**11 500,00**	**11 446,91**			
Investive Gebarung											
SU 33	**Summe Einzahlungen investive Gebarung**								**0,00**	**0,00**	**0,00**
SU 34	**Summe Auszahlungen investive Gebarung**								**0,00**	**0,00**	**0,00**
SA2	**Saldo (2) Geldfluss aus der Investiven Gebarung (33 – 34)**								**0,00**	**0,00**	**0,00**
SA3	**Saldo (3) Nettofinanzierungssaldo (Saldo 1 + Saldo 2)**								**0,00**	**0,00**	**0,00**
Finanzierungstätigkeit											
SU 35	**Summe Einzahlungen aus der Finanzierungstätigkeit**								**0,00**	**0,00**	**0,00**
SU 36	**Summe Auszahlungen aus der Finanzierungstätigkeit**								**0,00**	**0,00**	**0,00**
SA4	**Saldo (4) Geldfluss aus der Finanzierungstätigkeit (35 – 36)**								**0,00**	**0,00**	**0,00**
SA5	**Saldo (5) Geldfluss aus der voranschlagswirksamen Gebarung (Saldo 3 + Saldo 4)**								**0,00**	**0,00**	**0,00**
361	**Nichtwissenschaftliche Archive**										
361000	**STADTARCHIV**										
Operative Gebarung											
2/361000+808000	Heimatkundliche Schriften, Erlöse	2116	3116		16	600,00	100,00	991,10	600,00	100,00	991,10

ENTWURF

		MVAG EH	MVAG FH	VC	QU	Ergebnisvoranschlag VA 2027	Ergebnisvoranschlag VA 2026	Ergebnisvoranschlag RA 2025	Finanzierungsvoranschlag VA 2027	Finanzierungsvoranschlag VA 2026	Finanzierungsvoranschlag RA 2025
2/361000+810000	Verkaufserlöse „Tulln – Momente einer Stadt"	2114	3114		13	700,00	700,00	716,90	700,00	700,00	675,02
2/361000+813000	Erträge aus der Auflösung von Investitionszuschüssen (Kapitaltransfers)	2127				200,00	300,00	335,29	0,00	0,00	0,00
2/361000+861000	Transfers von Ländern, Landesfonds und Landeskammern	2121	3121			0,00	0,00	843,75	0,00	0,00	843,75
SU 21 / 31	**Summe Erträge / Einzahlungen operative Gebarung**					**1 500,00**	**1 100,00**	**2 887,04**	**1 300,00**	**800,00**	**2 509,87**
1/361000-400000	Geringwertige Wirtschaftsgüter (GWG)	2221	3221		23	2 000,00	2 500,00	4 210,65	2 000,00	2 500,00	4 210,65
1/361000-459000	Sonstige Verbrauchsgüter	2221	3221		23	300,00	300,00	161,92	300,00	300,00	161,92
1/361000-523000	Geldbezüge der nicht ganzjährig beschäftigten Arbeiterinnen und Arbeiter	2211	3211			0,00	0,00	300,00	0,00	0,00	300,00
1/361000-580000	Dienstgeberbeiträge zum Ausgleichsfonds für Familienbeihilfen	2212	3212			0,00	0,00	11,10	0,00	0,00	11,10
1/361000-582000	Sonstige Dienstgeberbeiträge zur sozialen Sicherheit	2212	3212			0,00	0,00	58,56	0,00	0,00	58,56
1/361000-615000	Instandhaltung von Kulturgütern	2224	3224		24	4 000,00	4 000,00	4 080,00	4 000,00	4 000,00	3 966,67
1/361000-616000	Instandhaltung der Anlagen	2224	3224		24	600,00	600,00	0,00	600,00	600,00	0,00
1/361000-617000	Fahrzeug- und Maschinenkosten intern	2224	3224		24	100,00	100,00	83,22	100,00	100,00	83,22
1/361000-618000	Instandhaltung von sonstigen Anlagen	2224	3224		24	1 000,00	1 500,00	500,00	1 000,00	1 500,00	500,00
1/361000-680000	Planmäßige Abschreibung	2226				1 200,00	1 400,00	1 535,22	0,00	0,00	0,00
1/361000-725000	Bildarchiv	2225	3225		24	4 600,00	4 600,00	3 402,00	4 600,00	4 600,00	3 402,00
1/361000-725100	Heimatkundliche Schriften	2225	3225		24	500,00	500,00	5 656,83	500,00	500,00	5 882,37
1/361000-728000	Entgelte für sonstige Leistungen	2225	3225		24	5 300,00	3 300,00	6 187,35	5 300,00	3 300,00	6 187,35
1/361000-728800	Vergütung Bauhofleistungen	2225	3225		24	600,00	400,00	1 732,14	600,00	400,00	1 732,14
SU 22 / 32	**Summe Aufwendungen / Auszahlungen operative Gebarung**					**20 200,00**	**19 200,00**	**27 918,99**	**19 000,00**	**17 800,00**	**26 495,98**
SA 0 / SA 1	**(0) Nettoergebnis (21 - 22) / (1) Geldfluss operative Gebarung (31 – 32)**					**-18 700,00**	**-18 100,00**	**-25 031,95**	**-17 700,00**	**-17 000,00**	**-23 986,11**
SA01	**Saldo (01) Haushaltsrücklagen (230 - 240)**					**0,00**	**0,00**	**0,00**	**0,00**	**0,00**	**0,00**
SA00	**Saldo (00) Nettoergebnis nach Haushaltsrücklagen (Saldo 0 + Saldo 01)**					**-18 700,00**	**-18 100,00**	**-25 031,95**			
Investive Gebarung											
SU 33	**Summe Einzahlungen investive Gebarung**								**0,00**	**0,00**	**0,00**
1/361000-042000	Amtsausstattung		3415	2	41	0,00	0,00	0,00	3 000,00	4 000,00	0,00
SU 34	**Summe Auszahlungen investive Gebarung**								**3 000,00**	**4 000,00**	**0,00**
SA2	**Saldo (2) Geldfluss aus der Investiven Gebarung (33 – 34)**								**-3 000,00**	**-4 000,00**	**0,00**
SA3	**Saldo (3) Nettofinanzierungssaldo (Saldo 1 + Saldo 2)**								**-20 700,00**	**-21 000,00**	**-23 986,11**
Finanzierungstätigkeit											
SU 35	**Summe Einzahlungen aus der Finanzierungstätigkeit**								**0,00**	**0,00**	**0,00**
SU 36	**Summe Auszahlungen aus der Finanzierungstätigkeit**								**0,00**	**0,00**	**0,00**
SA4	**Saldo (4) Geldfluss aus der Finanzierungstätigkeit (35 – 36)**								**0,00**	**0,00**	**0,00**
SA5	**Saldo (5) Geldfluss aus der voranschlagswirksamen Gebarung (Saldo 3 + Saldo 4)**								**-20 700,00**	**-21 000,00**	**-23 986,11**

ENTWURF

		MVAG EH	FH	VC	QU	Ergebnisvoranschlag VA 2027	VA 2026	RA 2025	Finanzierungsvoranschlag VA 2027	VA 2026	RA 2025
361100	**Druck Geschichte der Stadt Tulln**										
Operative Gebarung											
SU 21 / 31	**Summe Erträge / Einzahlungen operative Gebarung**					**0,00**	**0,00**	**0,00**	**0,00**	**0,00**	**0,00**
5/361100-457000	Druckwerke	2221	3221		23	0,00	0,00	532,35	0,00	0,00	0,00
SU 22 / 32	**Summe Aufwendungen / Auszahlungen operative Gebarung**					**0,00**	**0,00**	**532,35**	**0,00**	**0,00**	**0,00**
SA 0 / SA 1	**(0) Nettoergebnis (21 - 22) / (1) Geldfluss operative Gebarung (31 – 32)**					**0,00**	**0,00**	**-532,35**	**0,00**	**0,00**	**0,00**
SA01	**Saldo (01) Haushaltsrücklagen (230 - 240)**					**0,00**	**0,00**	**0,00**	**0,00**	**0,00**	**0,00**
SA00	**Saldo (00) Nettoergebnis nach Haushaltsrücklagen (Saldo 0 + Saldo 01)**					**0,00**	**0,00**	**-532,35**			
Investive Gebarung											
SU 33	**Summe Einzahlungen investive Gebarung**								**0,00**	**0,00**	**0,00**
SU 34	**Summe Auszahlungen investive Gebarung**								**0,00**	**0,00**	**0,00**
SA2	**Saldo (2) Geldfluss aus der Investiven Gebarung (33 – 34)**								**0,00**	**0,00**	**0,00**
SA3	**Saldo (3) Nettofinanzierungssaldo (Saldo 1 + Saldo 2)**								**0,00**	**0,00**	**0,00**
Finanzierungstätigkeit											
SU 35	**Summe Einzahlungen aus der Finanzierungstätigkeit**								**0,00**	**0,00**	**0,00**
SU 36	**Summe Auszahlungen aus der Finanzierungstätigkeit**								**0,00**	**0,00**	**0,00**
SA4	**Saldo (4) Geldfluss aus der Finanzierungstätigkeit (35 – 36)**								**0,00**	**0,00**	**0,00**
SA5	**Saldo (5) Geldfluss aus der voranschlagswirksamen Gebarung (Saldo 3 + Saldo 4)**								**0,00**	**0,00**	**0,00**
362	**Denkmalpflege**										
362000	**DENKMALPFLEGE, ALTSTADTERHALTUNG**										
Operative Gebarung											
SU 21 / 31	**Summe Erträge / Einzahlungen operative Gebarung**					**0,00**	**0,00**	**0,00**	**0,00**	**0,00**	**0,00**
1/362000-400000	Geringwertige Wirtschaftsgüter (GWG)	2221	3221		23	200,00	200,00	60,13	200,00	200,00	60,13
1/362000-510000	Geldbezüge Vertragsbedienstete der Verwaltung	2211	3211		20	3 500,00	3 400,00	3 215,12	3 500,00	3 400,00	3 215,12
1/362000-565000	Mehrleistungsvergütungen	2211	3211		20	400,00	500,00	396,95	400,00	500,00	396,95
1/362000-569000	Sonstige Nebengebühren	2211	3211		20	100,00	100,00	45,58	100,00	100,00	45,58
1/362000-580000	Dienstgeberbeiträge zum Ausgleichsfonds für Familienbeihilfen	2212	3212		20	200,00	200,00	137,52	200,00	200,00	137,52
1/362000-582000	Sonstige Dienstgeberbeiträge zur sozialen Sicherheit	2212	3212		20	800,00	800,00	761,06	800,00	800,00	761,06
1/362000-591000	Dotierung von Rückstellungen für Abfertigungen	2214				200,00	200,00	45,05	0,00	0,00	0,00
1/362000-592000	Dotierung von Rückstellungen für Jubiläumszuwendungen	2214				100,00	100,00	29,91	0,00	0,00	0,00
1/362000-614000	Instandhaltung von Gebäuden und Bauten	2224	3224		24	1 000,00	1 000,00	360,38	1 000,00	1 000,00	360,38
1/362000-617000	Fahrzeug- und Maschinenkosten intern	2224	3224		24	700,00	700,00	2 400,48	700,00	700,00	2 400,48

ENTWURF

		MVAG EH	MVAG FH	VC	QU	Ergebnisvoranschlag VA 2027	Ergebnisvoranschlag VA 2026	Ergebnisvoranschlag RA 2025	Finanzierungsvoranschlag VA 2027	Finanzierungsvoranschlag VA 2026	Finanzierungsvoranschlag RA 2025
1/362000-650000	Kreditzinsen	2241	3241		25	6 700,00	7 300,00	8 012,47	6 700,00	7 300,00	8 012,47
1/362000-680000	Planmäßige Abschreibung	2226				1 300,00	1 300,00	1 257,73	0,00	0,00	0,00
1/362000-724000	Reisegebühren	2225	3225		24	200,00	100,00	74,80	200,00	100,00	74,80
1/362000-728500	Leistungsentgelte an Firmen	2225	3225		24	2 800,00	2 800,00	1 724,76	2 800,00	2 800,00	1 581,38
1/362000-728800	Vergütung Bauhofleistungen	2225	3225		24	4 800,00	4 800,00	16 215,70	4 800,00	4 800,00	16 215,70
SU 22 / 32	**Summe Aufwendungen / Auszahlungen operative Gebarung**					**23 000,00**	**23 500,00**	**34 737,64**	**21 400,00**	**21 900,00**	**33 261,57**
SA 0 / SA 1	**(0) Nettoergebnis (21 - 22) / (1) Geldfluss operative Gebarung (31 – 32)**					**-23 000,00**	**-23 500,00**	**-34 737,64**	**-21 400,00**	**-21 900,00**	**-33 261,57**
SA01	**Saldo (01) Haushaltsrücklagen (230 - 240)**					**0,00**	**0,00**	**0,00**	**0,00**	**0,00**	**0,00**
SA00	**Saldo (00) Nettoergebnis nach Haushaltsrücklagen (Saldo 0 + Saldo 01)**					**-23 000,00**	**-23 500,00**	**-34 737,64**			
Investive Gebarung											
SU 33	**Summe Einzahlungen investive Gebarung**								**0,00**	**0,00**	**0,00**
SU 34	**Summe Auszahlungen investive Gebarung**								**0,00**	**0,00**	**0,00**
SA2	**Saldo (2) Geldfluss aus der Investiven Gebarung (33 – 34)**								**0,00**	**0,00**	**0,00**
SA3	**Saldo (3) Nettofinanzierungssaldo (Saldo 1 + Saldo 2)**								**-21 400,00**	**-21 900,00**	**-33 261,57**
Finanzierungstätigkeit											
SU 35	**Summe Einzahlungen aus der Finanzierungstätigkeit**								**0,00**	**0,00**	**0,00**
1/362000-346600	Darlehen BAWAG-PSK		3614		65	0,00	0,00	0,00	6 700,00	6 500,00	6 310,64
1/362000-346800	Darlehen Hypo NOE		3614		65	0,00	0,00	0,00	13 900,00	19 600,00	19 062,24
SU 36	**Summe Auszahlungen aus der Finanzierungstätigkeit**								**20 600,00**	**26 100,00**	**25 372,88**
SA4	**Saldo (4) Geldfluss aus der Finanzierungstätigkeit (35 – 36)**								**-20 600,00**	**-26 100,00**	**-25 372,88**
SA5	**Saldo (5) Geldfluss aus der voranschlagswirksamen Gebarung (Saldo 3 + Saldo 4)**								**-42 000,00**	**-48 000,00**	**-58 634,45**
362200	**RESTAURIERUNG KULTURDENKMÄLER**										
Operative Gebarung											
6/362200+860000	Transfers von Bund, Bundesfonds und Bundeskammern	2121	3121		15	0,00	0,00	2 100,00	0,00	0,00	2 100,00
6/362200+861000	Transfers von Ländern, Landesfonds und Landeskammern	2121	3121		15	0,00	0,00	5 000,00	0,00	0,00	5 000,00
SU 21 / 31	**Summe Erträge / Einzahlungen operative Gebarung**					**0,00**	**0,00**	**7 100,00**	**0,00**	**0,00**	**7 100,00**
5/362200-615000	Instandhaltung von Kulturgütern	2224	3224		24	7 000,00	10 000,00	5 574,00	7 000,00	10 000,00	0,00
SU 22 / 32	**Summe Aufwendungen / Auszahlungen operative Gebarung**					**7 000,00**	**10 000,00**	**5 574,00**	**7 000,00**	**10 000,00**	**0,00**
SA 0 / SA 1	**(0) Nettoergebnis (21 - 22) / (1) Geldfluss operative Gebarung (31 – 32)**					**-7 000,00**	**-10 000,00**	**1 526,00**	**-7 000,00**	**-10 000,00**	**7 100,00**
SA01	**Saldo (01) Haushaltsrücklagen (230 - 240)**					**0,00**	**0,00**	**0,00**	**0,00**	**0,00**	**0,00**
SA00	**Saldo (00) Nettoergebnis nach Haushaltsrücklagen (Saldo 0 + Saldo 01)**					**-7 000,00**	**-10 000,00**	**1 526,00**			
Investive Gebarung											
SU 33	**Summe Einzahlungen investive Gebarung**								**0,00**	**0,00**	**0,00**
5/362200-015000	Kulturgüter unbeweglich		3416	1	40	0,00	0,00	0,00	0,00	0,00	87 129,52
SU 34	**Summe Auszahlungen investive Gebarung**								**0,00**	**0,00**	**87 129,52**

ENTWURF

		MVAG EH	MVAG FH	VC	QU	Ergebnisvoranschlag VA 2027	Ergebnisvoranschlag VA 2026	Ergebnisvoranschlag RA 2025	Finanzierungsvoranschlag VA 2027	Finanzierungsvoranschlag VA 2026	Finanzierungsvoranschlag RA 2025
SA2	**Saldo (2) Geldfluss aus der Investiven Gebarung (33 – 34)**								**0,00**	**0,00**	**-87 129,52**
SA3	**Saldo (3) Nettofinanzierungssaldo (Saldo 1 + Saldo 2)**								**-7 000,00**	**-10 000,00**	**-80 029,52**
Finanzierungstätigkeit											
SU 35	**Summe Einzahlungen aus der Finanzierungstätigkeit**								**0,00**	**0,00**	**0,00**
SU 36	**Summe Auszahlungen aus der Finanzierungstätigkeit**								**0,00**	**0,00**	**0,00**
SA4	**Saldo (4) Geldfluss aus der Finanzierungstätigkeit (35 – 36)**								**0,00**	**0,00**	**0,00**
SA5	**Saldo (5) Geldfluss aus der voranschlagswirksamen Gebarung (Saldo 3 + Saldo 4)**								**-7 000,00**	**-10 000,00**	**-80 029,52**
363	**Altstadterhaltung und Ortsbildpflege**										
363000	**ORTSBILDPFLEGE**										
Operative Gebarung											
2/363000+808500	Veräußerung von Altmaterial	2116	3116		16	100,00	100,00	0,00	100,00	100,00	0,00
2/363000+813000	Erträge aus der Auflösung von Investitionszuschüssen (Kapitaltransfers)	2127				8 100,00	8 100,00	8 093,96	0,00	0,00	0,00
2/363000+817000	Erträge aus der Auflösung von sonstigen Rückstellungen	2117				0,00	600,00	0,00	0,00	0,00	0,00
2/363000+829000	Sonst. Einnahmen	2116	3116		18	100,00	100,00	44,08	100,00	100,00	44,08
SU 21 / 31	**Summe Erträge / Einzahlungen operative Gebarung**					**8 300,00**	**8 900,00**	**8 138,04**	**200,00**	**200,00**	**44,08**
1/363000-400000	Geringwertige Wirtschaftsgüter (GWG)	2221	3221		23	1 200,00	1 200,00	957,65	1 200,00	1 200,00	957,65
1/363000-459000	Sonstige Verbrauchsgüter	2221	3221		23	7 200,00	7 000,00	7 255,68	7 200,00	7 000,00	7 255,68
1/363000-510000	Geldbezüge Vertragsbedienstete der Verwaltung	2211	3211		20	20 800,00	18 800,00	21 140,32	20 800,00	18 800,00	21 140,32
1/363000-565000	Mehrleistungsvergütungen	2211	3211		20	2 000,00	1 900,00	2 118,41	2 000,00	1 900,00	2 118,41
1/363000-569000	Sonstige Nebengebühren	2211	3211		20	100,00	100,00	32,00	100,00	100,00	32,00
1/363000-580000	Dienstgeberbeiträge zum Ausgleichsfonds für Familienbeihilfen	2212	3212		20	900,00	800,00	864,07	900,00	800,00	864,07
1/363000-582000	Sonstige Dienstgeberbeiträge zur sozialen Sicherheit	2212	3212		20	4 900,00	4 400,00	4 951,51	4 900,00	4 400,00	4 951,51
1/363000-591000	Dotierung von Rückstellungen für Abfertigungen	2214				100,00	0,00	0,00	0,00	0,00	0,00
1/363000-592000	Dotierung von Rückstellungen für Jubiläumszuwendungen	2214				400,00	300,00	245,05	0,00	0,00	0,00
1/363000-600000	Strom	2222	3222		24	20 000,00	20 000,00	51 395,87	20 000,00	20 000,00	51 395,87
1/363000-613000	Instandhaltung div. Anlagen	2224	3224		24	10 000,00	5 000,00	12 735,78	10 000,00	5 000,00	12 735,78
1/363000-617000	Fahrzeug- und Maschinenkosten intern	2224	3224		24	15 000,00	13 800,00	13 564,83	15 000,00	13 800,00	13 564,83
1/363000-650000	Kreditzinsen	2241	3241		25	0,00	0,00	68,55	0,00	0,00	68,55
1/363000-680000	Planmäßige Abschreibung	2226				33 700,00	34 000,00	33 973,52	0,00	0,00	0,00
1/363000-710000	Öffentliche Abgaben	2225	3225		24	25 000,00	25 000,00	23 193,76	25 000,00	25 000,00	23 193,76
1/363000-724000	Reisegebühren	2225	3225		24	300,00	200,00	188,17	300,00	200,00	188,17
1/363000-728500	Leistungsentgelte an Firmen	2225	3225		24	225 000,00	234 300,00	210 456,27	225 000,00	234 300,00	194 607,57

ENTWURF

		MVAG EH	FH	VC	QU	Ergebnisvoranschlag VA 2027	VA 2026	RA 2025	Finanzierungsvoranschlag VA 2027	VA 2026	RA 2025
1/363000-728800	Vergütung Bauhofleistungen	2225	3225	24		177 000,00	162 000,00	170 817,05	177 000,00	162 000,00	170 817,05
SU 22 / 32	**Summe Aufwendungen / Auszahlungen operative Gebarung**					**543 600,00**	**528 800,00**	**553 958,49**	**509 400,00**	**494 500,00**	**503 891,22**
SA 0 / SA 1	**(0) Nettoergebnis (21 - 22) / (1) Geldfluss operative Gebarung (31 – 32)**					**-535 300,00**	**-519 900,00**	**-545 820,45**	**-509 200,00**	**-494 300,00**	**-503 847,14**
SA01	**Saldo (01) Haushaltsrücklagen (230 - 240)**					**0,00**	**0,00**	**0,00**	**0,00**	**0,00**	**0,00**
SA00	**Saldo (00) Nettoergebnis nach Haushaltsrücklagen (Saldo 0 + Saldo 01)**					**-535 300,00**	**-519 900,00**	**-545 820,45**			
Investive Gebarung											
SU 33	**Summe Einzahlungen investive Gebarung**								**0,00**	**0,00**	**0,00**
1/363000-006000	Sonstige Grundstückseinrichtungen		3412	2	40	0,00	0,00	0,00	21 300,00	6 200,00	2 776,80
SU 34	**Summe Auszahlungen investive Gebarung**								**21 300,00**	**6 200,00**	**2 776,80**
SA2	**Saldo (2) Geldfluss aus der Investiven Gebarung (33 – 34)**								**-21 300,00**	**-6 200,00**	**-2 776,80**
SA3	**Saldo (3) Nettofinanzierungssaldo (Saldo 1 + Saldo 2)**								**-530 500,00**	**-500 500,00**	**-506 623,94**
Finanzierungstätigkeit											
SU 35	**Summe Einzahlungen aus der Finanzierungstätigkeit**								**0,00**	**0,00**	**0,00**
1/363000-346800	Darlehen Hypo NOE		3614		65	0,00	0,00	0,00	0,00	0,00	2 488,17
SU 36	**Summe Auszahlungen aus der Finanzierungstätigkeit**								**0,00**	**0,00**	**2 488,17**
SA4	**Saldo (4) Geldfluss aus der Finanzierungstätigkeit (35 – 36)**								**0,00**	**0,00**	**-2 488,17**
SA5	**Saldo (5) Geldfluss aus der voranschlagswirksamen Gebarung (Saldo 3 + Saldo 4)**								**-530 500,00**	**-500 500,00**	**-509 112,11**
369	**Sonstige Einrichtungen und Maßnahmen**										
369100	**SONST. EINRICHTUNGEN U. MASSNAHMEN**										
Operative Gebarung											
SU 21 / 31	**Summe Erträge / Einzahlungen operative Gebarung**					**0,00**	**0,00**	**0,00**	**0,00**	**0,00**	**0,00**
1/369100-728500	Kosten für Neubürgerfeier	2225	3225	24		2 000,00	2 000,00	0,00	2 000,00	2 000,00	0,00
1/369100-728800	Vergütung Bauhofleistungen	2225	3225	24		600,00	600,00	0,00	600,00	600,00	0,00
SU 22 / 32	**Summe Aufwendungen / Auszahlungen operative Gebarung**					**2 600,00**	**2 600,00**	**0,00**	**2 600,00**	**2 600,00**	**0,00**
SA 0 / SA 1	**(0) Nettoergebnis (21 - 22) / (1) Geldfluss operative Gebarung (31 – 32)**					**-2 600,00**	**-2 600,00**	**0,00**	**-2 600,00**	**-2 600,00**	**0,00**
SA01	**Saldo (01) Haushaltsrücklagen (230 - 240)**					**0,00**	**0,00**	**0,00**	**0,00**	**0,00**	**0,00**
SA00	**Saldo (00) Nettoergebnis nach Haushaltsrücklagen (Saldo 0 + Saldo 01)**					**-2 600,00**	**-2 600,00**	**0,00**			
Investive Gebarung											
SU 33	**Summe Einzahlungen investive Gebarung**								**0,00**	**0,00**	**0,00**
SU 34	**Summe Auszahlungen investive Gebarung**								**0,00**	**0,00**	**0,00**
SA2	**Saldo (2) Geldfluss aus der Investiven Gebarung (33 – 34)**								**0,00**	**0,00**	**0,00**
SA3	**Saldo (3) Nettofinanzierungssaldo (Saldo 1 + Saldo 2)**								**-2 600,00**	**-2 600,00**	**0,00**
Finanzierungstätigkeit											
SU 35	**Summe Einzahlungen aus der Finanzierungstätigkeit**								**0,00**	**0,00**	**0,00**
SU 36	**Summe Auszahlungen aus der Finanzierungstätigkeit**								**0,00**	**0,00**	**0,00**
SA4	**Saldo (4) Geldfluss aus der Finanzierungstätigkeit (35 – 36)**								**0,00**	**0,00**	**0,00**

ENTWURF

		MVAG EH	MVAG FH	VC	QU	Ergebnisvoranschlag VA 2027	Ergebnisvoranschlag VA 2026	Ergebnisvoranschlag RA 2025	Finanzierungsvoranschlag VA 2027	Finanzierungsvoranschlag VA 2026	Finanzierungsvoranschlag RA 2025
SA5	**Saldo (5) Geldfluss aus der voranschlagswirksamen Gebarung (Saldo 3 + Saldo 4)**								**-2 600,00**	**-2 600,00**	**0,00**
38	**Sonstige Kulturpflege**										
381	**Maßnahmen der Kulturpflege**										
381000	**MASSNAHMEN DER KULTURPFLEGE (VERANSTALTUNGEN)**										
Operative Gebarung											
2/381000+810000	Erlöse aus Veranstaltungen	2114	3114		13	7 900,00	11 000,00	10 376,50	7 900,00	11 000,00	8 268,63
2/381000+810200	Diverse Erlöse aus Leistungen	2114	3114		13	16 000,00	15 500,00	15 287,63	16 000,00	15 500,00	15 287,63
SU 21 / 31	**Summe Erträge / Einzahlungen operative Gebarung**					**23 900,00**	**26 500,00**	**25 664,13**	**23 900,00**	**26 500,00**	**23 556,26**
1/381000-400000	Geringwertige Wirtschaftsgüter (GWG)	2221	3221		23	100,00	100,00	0,00	100,00	100,00	0,00
1/381000-457000	Druckwerke	2221	3221		23	1 000,00	1 300,00	829,90	1 000,00	1 300,00	829,90
1/381000-510000	Geldbezüge Vertragsbedienstete der Verwaltung	2211	3211		20	31 100,00	30 400,00	29 996,27	31 100,00	30 400,00	29 996,27
1/381000-565000	Mehrleistungsvergütungen	2211	3211		20	4 800,00	6 300,00	5 229,41	4 800,00	6 300,00	5 229,41
1/381000-569000	Sonstige Nebengebühren	2211	3211		20	100,00	100,00	64,19	100,00	100,00	64,19
1/381000-580000	Dienstgeberbeiträge zum Ausgleichsfonds für Familienbeihilfen	2212	3212		20	1 200,00	1 400,00	1 308,79	1 200,00	1 400,00	1 308,79
1/381000-582000	Sonstige Dienstgeberbeiträge zur sozialen Sicherheit	2212	3212		20	7 600,00	7 700,00	7 403,63	7 600,00	7 700,00	7 403,63
1/381000-591000	Dotierung von Rückstellungen für Abfertigungen	2214				700,00	700,00	182,49	0,00	0,00	0,00
1/381000-592000	Dotierung von Rückstellungen für Jubiläumszuwendungen	2214				300,00	300,00	255,29	0,00	0,00	0,00
1/381000-617000	Fahrzeug- und Maschinenkosten intern	2224	3224		24	500,00	500,00	250,06	500,00	500,00	250,06
1/381000-630000	Porto	2222	3222		24	2 000,00	2 000,00	1 461,92	2 000,00	2 000,00	1 911,75
1/381000-680000	Planmäßige Abschreibung	2226				200,00	200,00	229,33	0,00	0,00	0,00
1/381000-724000	Reisegebühren	2225	3225		24	200,00	200,00	173,69	200,00	200,00	173,69
1/381000-728000	Kosten für kult. Veranstaltungen	2225	3225		24	30 500,00	29 500,00	52 905,79	30 500,00	29 500,00	56 662,38
1/381000-728100	Tullner Matinee	2225	3225		24	6 000,00	6 000,00	6 386,40	6 000,00	6 000,00	6 386,40
1/381000-728300	Kulturförderung	2225	3225		24	15 000,00	24 500,00	29 727,36	15 000,00	24 500,00	29 727,36
1/381000-728400	Werbung	2225	3225		24	3 000,00	3 000,00	2 765,85	3 000,00	3 000,00	3 765,19
1/381000-728800	Vergütung Bauhofleistungen	2225	3225		24	6 000,00	5 500,00	3 413,24	6 000,00	5 500,00	3 413,24
1/381000-729000	Kosten f. Brauchtumsveranstaltungen	2225	3225		24	2 600,00	2 400,00	4 859,13	2 600,00	2 400,00	4 859,13
SU 22 / 32	**Summe Aufwendungen / Auszahlungen operative Gebarung**					**112 900,00**	**122 100,00**	**147 442,74**	**111 700,00**	**120 900,00**	**151 981,39**
SA 0 / SA 1	**(0) Nettoergebnis (21 - 22) / (1) Geldfluss operative Gebarung (31 – 32)**					**-89 000,00**	**-95 600,00**	**-121 778,61**	**-87 800,00**	**-94 400,00**	**-128 425,13**
SA01	**Saldo (01) Haushaltsrücklagen (230 - 240)**					**0,00**	**0,00**	**0,00**	**0,00**	**0,00**	**0,00**
SA00	**Saldo (00) Nettoergebnis nach Haushaltsrücklagen (Saldo 0 + Saldo 01)**					**-89 000,00**	**-95 600,00**	**-121 778,61**			
Investive Gebarung											
SU 33	**Summe Einzahlungen investive Gebarung**								**0,00**	**0,00**	**0,00**

ENTWURF

		MVAG EH	MVAG FH	VC	QU	Ergebnisvoranschlag VA 2027	Ergebnisvoranschlag VA 2026	Ergebnisvoranschlag RA 2025	Finanzierungsvoranschlag VA 2027	Finanzierungsvoranschlag VA 2026	Finanzierungsvoranschlag RA 2025
SU 34	**Summe Auszahlungen investive Gebarung**								**0,00**	**0,00**	**0,00**
SA2	**Saldo (2) Geldfluss aus der Investiven Gebarung (33 – 34)**								**0,00**	**0,00**	**0,00**
SA3	**Saldo (3) Nettofinanzierungssaldo (Saldo 1 + Saldo 2)**								**-87 800,00**	**-94 400,00**	**-128 425,13**
Finanzierungstätigkeit											
SU 35	**Summe Einzahlungen aus der Finanzierungstätigkeit**								**0,00**	**0,00**	**0,00**
SU 36	**Summe Auszahlungen aus der Finanzierungstätigkeit**								**0,00**	**0,00**	**0,00**
SA4	**Saldo (4) Geldfluss aus der Finanzierungstätigkeit (35 – 36)**								**0,00**	**0,00**	**0,00**
SA5	**Saldo (5) Geldfluss aus der voranschlagswirksamen Gebarung (Saldo 3 + Saldo 4)**								**-87 800,00**	**-94 400,00**	**-128 425,13**
381100	**TULLN KULTUR**										
Operative Gebarung											
2/381100+810000	Eintrittsentgelte	2114	3114		13	500 000,00	400 000,00	363 407,16	500 000,00	400 000,00	363 407,16
2/381100+813000	Erträge aus der Auflösung von Investitionszuschüssen (Kapitaltransfers)	2127				6 500,00	6 500,00	6 513,17	0,00	0,00	0,00
2/381100+829000	Sonstige Einnahmen	2116	3116		18	162 500,00	120 000,00	180 070,57	162 500,00	120 000,00	183 264,10
2/381100+861000	Transfers von Ländern, Landesfonds und Landeskammern	2121	3121		15	150 000,00	150 000,00	160 000,00	150 000,00	150 000,00	160 000,00
SU 21 / 31	**Summe Erträge / Einzahlungen operative Gebarung**					**819 000,00**	**676 500,00**	**709 990,90**	**812 500,00**	**670 000,00**	**706 671,26**
1/381100-510000	Geldbezüge der Vertragsbediensteten der Verwaltung	2211	3211			6 400,00	4 200,00	0,00	6 400,00	4 200,00	0,00
1/381100-565000	Mehrleistungsvergütungen	2211	3211			200,00	100,00	0,00	200,00	100,00	0,00
1/381100-569000	Sonstige Nebengebühren	2211	3211			200,00	200,00	0,00	200,00	200,00	0,00
1/381100-580000	Dienstgeberbeiträge zum Ausgleichsfonds für Familienbeihilfen	2212	3212			300,00	200,00	0,00	300,00	200,00	0,00
1/381100-582000	Sonstige Dienstgeberbeiträge zur sozialen Sicherheit	2212	3212			1 500,00	1 000,00	0,00	1 500,00	1 000,00	0,00
1/381100-592000	Dotierung von Rückstellungen für Jubiläumszuwendungen	2214				200,00	200,00	0,00	0,00	0,00	0,00
1/381100-600000	Strom	2222	3222		24	10 000,00	10 000,00	16 375,67	10 000,00	10 000,00	16 392,49
1/381100-617000	Fahrzeug- und Maschinenkosten intern	2224	3224		24	4 200,00	4 000,00	2 983,94	4 200,00	4 000,00	2 983,94
1/381100-618000	Instandhaltung der Einrichtung	2224	3224		24	10 500,00	30 000,00	7 471,73	10 500,00	30 000,00	7 471,73
1/381100-630000	Porto	2222	3222		24	5 000,00	0,00	0,00	5 000,00	0,00	0,00
1/381100-670000	Versicherungen	2222	3222		24	5 100,00	5 300,00	4 752,62	5 100,00	5 300,00	4 752,62
1/381100-680000	Planmäßige Abschreibung	2226				12 700,00	16 700,00	12 737,75	0,00	0,00	0,00
1/381100-710000	Öffentliche Abgaben	2225	3225		24	3 300,00	3 300,00	3 023,05	3 300,00	3 300,00	3 023,05
1/381100-724000	Reisegebühren	2225	3225		24	200,00	100,00	0,00	200,00	100,00	0,00
1/381100-728000	Kulturelle Zahlveranstaltungen	2225	3225		24	650 000,00	515 000,00	606 071,50	650 000,00	515 000,00	573 219,04
1/381100-728100	Kulturelle Gratisveranstaltungen	2225	3225		24	150 000,00	100 000,00	130 946,58	150 000,00	100 000,00	130 946,58
1/381100-728500	Leistungsentgelte an Firmen	2225	3225		24	41 000,00	45 000,00	35 138,40	41 000,00	45 000,00	35 434,44
1/381100-728600	WC-Anlagen	2225	3225		24	40 000,00	40 000,00	38 465,73	40 000,00	40 000,00	38 465,73

ENTWURF

		MVAG EH	MVAG FH	VC QU	Ergebnisvoranschlag VA 2027	Ergebnisvoranschlag VA 2026	Ergebnisvoranschlag RA 2025	Finanzierungsvoranschlag VA 2027	Finanzierungsvoranschlag VA 2026	Finanzierungsvoranschlag RA 2025
1/381100-728800	Vergütung Bauhofleistungen	2225	3225	24	33 000,00	33 000,00	39 220,77	33 000,00	33 000,00	39 220,77
1/381100-729000	Sonstige Ausgaben	2225	3225	24	0,00	0,00	1 375,62	0,00	0,00	1 375,62
1/381100-755000	Förderung Tulln Kultur	2233	3233	27	170 000,00	150 000,00	160 000,00	170 000,00	150 000,00	160 000,00
SU 22 / 32	**Summe Aufwendungen / Auszahlungen operative Gebarung**				**1 143 800,00**	**958 300,00**	**1 058 563,36**	**1 130 900,00**	**941 400,00**	**1 013 286,01**
SA 0 / SA 1	**(0) Nettoergebnis (21 - 22) / (1) Geldfluss operative Gebarung (31 – 32)**				**-324 800,00**	**-281 800,00**	**-348 572,46**	**-318 400,00**	**-271 400,00**	**-306 614,75**
SA01	**Saldo (01) Haushaltsrücklagen (230 - 240)**				**0,00**	**0,00**	**0,00**	**0,00**	**0,00**	**0,00**
SA00	**Saldo (00) Nettoergebnis nach Haushaltsrücklagen (Saldo 0 + Saldo 01)**				**-324 800,00**	**-281 800,00**	**-348 572,46**			
Investive Gebarung										
SU 33	**Summe Einzahlungen investive Gebarung**							**0,00**	**0,00**	**0,00**
1/381100-042000	Betriebsausstattung		3415	2 41	0,00	0,00	0,00	23 000,00	35 000,00	9 047,37
SU 34	**Summe Auszahlungen investive Gebarung**							**23 000,00**	**35 000,00**	**9 047,37**
SA2	**Saldo (2) Geldfluss aus der Investiven Gebarung (33 – 34)**							**-23 000,00**	**-35 000,00**	**-9 047,37**
SA3	**Saldo (3) Nettofinanzierungssaldo (Saldo 1 + Saldo 2)**							**-341 400,00**	**-306 400,00**	**-315 662,12**
Finanzierungstätigkeit										
SU 35	**Summe Einzahlungen aus der Finanzierungstätigkeit**							**0,00**	**0,00**	**0,00**
SU 36	**Summe Auszahlungen aus der Finanzierungstätigkeit**							**0,00**	**0,00**	**0,00**
SA4	**Saldo (4) Geldfluss aus der Finanzierungstätigkeit (35 – 36)**							**0,00**	**0,00**	**0,00**
SA5	**Saldo (5) Geldfluss aus der voranschlagswirksamen Gebarung (Saldo 3 + Saldo 4)**							**-341 400,00**	**-306 400,00**	**-315 662,12**
39	**Kultus**									
390	**Kirchliche Angelegenheiten**									
390000	**KIRCHLICHE ANGELEGENHEITEN**									
Operative Gebarung										
SU 21 / 31	**Summe Erträge / Einzahlungen operative Gebarung**				**0,00**	**0,00**	**0,00**	**0,00**	**0,00**	**0,00**
1/390000-400000	Geringwertige Wirtschaftsgüter (GWG)	2221	3221	23	300,00	300,00	0,00	300,00	300,00	0,00
1/390000-600000	Strom	2222	3222	24	200,00	100,00	0,00	200,00	100,00	0,00
1/390000-616000	Instandhaltung von Maschinen und maschinellen Anlagen	2224	3224	24	2 500,00	2 500,00	2 000,70	2 500,00	2 500,00	2 000,70
1/390000-617000	Fahrzeug- und Maschinenkosten intern	2224	3224	24	300,00	300,00	343,53	300,00	300,00	343,53
1/390000-670000	Versicherungen	2222	3222	24	2 900,00	2 900,00	2 839,11	2 900,00	2 900,00	2 839,11
1/390000-728000	Entgelte an Firmen	2225	3225	24	2 500,00	3 500,00	213,75	2 500,00	3 500,00	213,75
1/390000-728800	Vergütung Bauhofleistungen	2225	3225	24	2 800,00	2 800,00	3 929,66	2 800,00	2 800,00	3 929,66
1/390000-754000	Zuschüsse für Kirchen	2231	3231	26	1 200,00	1 200,00	1 180,00	1 200,00	1 200,00	0,00
SU 22 / 32	**Summe Aufwendungen / Auszahlungen operative Gebarung**				**12 700,00**	**13 600,00**	**10 506,75**	**12 700,00**	**13 600,00**	**9 326,75**
SA 0 / SA 1	**(0) Nettoergebnis (21 - 22) / (1) Geldfluss operative Gebarung (31 – 32)**				**-12 700,00**	**-13 600,00**	**-10 506,75**	**-12 700,00**	**-13 600,00**	**-9 326,75**
SA01	**Saldo (01) Haushaltsrücklagen (230 - 240)**				**0,00**	**0,00**	**0,00**	**0,00**	**0,00**	**0,00**
SA00	**Saldo (00) Nettoergebnis nach Haushaltsrücklagen (Saldo 0 + Saldo 01)**				**-12 700,00**	**-13 600,00**	**-10 506,75**			

ENTWURF

		MVAG EH	FH	VC QU	Ergebnisvoranschlag VA 2027	VA 2026	RA 2025	Finanzierungsvoranschlag VA 2027	VA 2026	RA 2025
Investive Gebarung										
SU 33	**Summe Einzahlungen investive Gebarung**							**0,00**	**0,00**	**0,00**
SU 34	**Summe Auszahlungen investive Gebarung**							**0,00**	**0,00**	**0,00**
SA2	**Saldo (2) Geldfluss aus der Investiven Gebarung (33 – 34)**							**0,00**	**0,00**	**0,00**
SA3	**Saldo (3) Nettofinanzierungssaldo (Saldo 1 + Saldo 2)**							**-12 700,00**	**-13 600,00**	**-9 326,75**
Finanzierungstätigkeit										
SU 35	**Summe Einzahlungen aus der Finanzierungstätigkeit**							**0,00**	**0,00**	**0,00**
SU 36	**Summe Auszahlungen aus der Finanzierungstätigkeit**							**0,00**	**0,00**	**0,00**
SA4	**Saldo (4) Geldfluss aus der Finanzierungstätigkeit (35 – 36)**							**0,00**	**0,00**	**0,00**
SA5	**Saldo (5) Geldfluss aus der voranschlagswirksamen Gebarung (Saldo 3 + Saldo 4)**							**-12 700,00**	**-13 600,00**	**-9 326,75**
390100	**MINORITENKIRCHE**									
Operative Gebarung										
2/390100+817000	Erträge aus der Auflösung von sonstigen Rückstellungen	2117			200,00	0,00	0,00	0,00	0,00	0,00
2/390100+860000	Transfers von Bund, Bundesfonds und Bundeskammern	2121	3121		0,00	0,00	11 510,00	0,00	0,00	11 510,00
SU 21 / 31	**Summe Erträge / Einzahlungen operative Gebarung**				**200,00**	**0,00**	**11 510,00**	**0,00**	**0,00**	**11 510,00**
1/390100-400000	Geringwertige Wirtschaftsgüter (GWG)	2221	3221	23	900,00	900,00	793,59	900,00	900,00	793,59
1/390100-454000	Reinigungsmaterial	2221	3221	23	100,00	100,00	0,00	100,00	100,00	0,00
1/390100-510000	Geldbezüge Vertragsbedienstete der Verwaltung	2211	3211	20	5 400,00	5 200,00	4 974,20	5 400,00	5 200,00	4 974,20
1/390100-511000	Geldbezüge VB handwerkl. Verwendung	2211	3211	20	5 300,00	5 300,00	4 993,80	5 300,00	5 300,00	4 993,80
1/390100-565000	Mehrleistungsvergütungen	2211	3211	20	1 100,00	1 600,00	1 655,21	1 100,00	1 600,00	1 655,21
1/390100-569000	Sonstige Nebengebühren	2211	3211	20	200,00	100,00	30,00	200,00	100,00	30,00
1/390100-580000	Dienstgeberbeiträge zum Ausgleichsfonds für Familienbeihilfen	2212	3212	20	500,00	500,00	434,09	500,00	500,00	434,09
1/390100-582000	Sonstige Dienstgeberbeiträge zur sozialen Sicherheit	2212	3212	20	2 600,00	2 600,00	2 469,42	2 600,00	2 600,00	2 469,42
1/390100-592000	Dotierung von Rückstellungen für Jubiläumszuwendungen	2214			900,00	100,00	48,03	0,00	0,00	0,00
1/390100-600000	Strom	2222	3222	24	2 000,00	2 000,00	2 303,77	2 000,00	2 000,00	2 303,77
1/390100-600300	Wärme	2222	3222	24	1 000,00	1 000,00	578,94	1 000,00	1 000,00	574,90
1/390100-614000	Instandhaltung Gebäude	2224	3224	24	500,00	500,00	153,94	500,00	500,00	17 697,94
1/390100-616000	Instandhaltung von Maschinen und maschinellen Anlagen	2224	3224	24	1 000,00	1 000,00	1 445,40	1 000,00	1 000,00	1 445,40
1/390100-617000	Fahrzeug- und Maschinenkosten intern	2224	3224	24	100,00	100,00	78,21	100,00	100,00	78,21
1/390100-618000	Instandhaltung der Einrichtung	2224	3224	24	200,00	200,00	117,89	200,00	200,00	117,89
1/390100-670000	Versicherungen	2222	3222	24	7 600,00	7 600,00	7 385,29	7 600,00	7 600,00	7 385,29
1/390100-680000	Planmäßige Abschreibung	2226			700,00	1 100,00	1 067,95	0,00	0,00	0,00

ENTWURF

		MVAG EH	MVAG FH	VC QU	Ergebnisvoranschlag VA 2027	Ergebnisvoranschlag VA 2026	Ergebnisvoranschlag RA 2025	Finanzierungsvoranschlag VA 2027	Finanzierungsvoranschlag VA 2026	Finanzierungsvoranschlag RA 2025
1/390100-710000	Öffentliche Abgaben	2225	3225	24	400,00	400,00	333,14	400,00	400,00	333,14
1/390100-724000	Reisegebühren	2225	3225	24	0,00	200,00	73,68	0,00	200,00	73,68
1/390100-728500	Leistungsentgelte an Firmen	2225	3225	24	500,00	500,00	6,74	500,00	500,00	350,99
1/390100-728800	Vergütung Bauhofleistungen	2225	3225	24	5 000,00	5 000,00	5 959,44	5 000,00	5 000,00	5 959,44
SU 22 / 32	**Summe Aufwendungen / Auszahlungen operative Gebarung**				**36 000,00**	**36 000,00**	**34 902,73**	**34 400,00**	**34 800,00**	**51 670,96**
SA 0 / SA 1	**(0) Nettoergebnis (21 - 22) / (1) Geldfluss operative Gebarung (31 – 32)**				**-35 800,00**	**-36 000,00**	**-23 392,73**	**-34 400,00**	**-34 800,00**	**-40 160,96**
SA01	**Saldo (01) Haushaltsrücklagen (230 - 240)**				**0,00**	**0,00**	**0,00**	**0,00**	**0,00**	**0,00**
SA00	**Saldo (00) Nettoergebnis nach Haushaltsrücklagen (Saldo 0 + Saldo 01)**				**-35 800,00**	**-36 000,00**	**-23 392,73**			
Investive Gebarung										
SU 33	**Summe Einzahlungen investive Gebarung**							**0,00**	**0,00**	**0,00**
SU 34	**Summe Auszahlungen investive Gebarung**							**0,00**	**0,00**	**0,00**
SA2	**Saldo (2) Geldfluss aus der Investiven Gebarung (33 – 34)**							**0,00**	**0,00**	**0,00**
SA3	**Saldo (3) Nettofinanzierungssaldo (Saldo 1 + Saldo 2)**							**-34 400,00**	**-34 800,00**	**-40 160,96**
Finanzierungstätigkeit										
SU 35	**Summe Einzahlungen aus der Finanzierungstätigkeit**							**0,00**	**0,00**	**0,00**
SU 36	**Summe Auszahlungen aus der Finanzierungstätigkeit**							**0,00**	**0,00**	**0,00**
SA4	**Saldo (4) Geldfluss aus der Finanzierungstätigkeit (35 – 36)**							**0,00**	**0,00**	**0,00**
SA5	**Saldo (5) Geldfluss aus der voranschlagswirksamen Gebarung (Saldo 3 + Saldo 4)**							**-34 400,00**	**-34 800,00**	**-40 160,96**

ENTWURF

		MVAG EH	MVAG FH	VC QU	Ergebnisvoranschlag VA 2027	Ergebnisvoranschlag VA 2026	Ergebnisvoranschlag RA 2025	Finanzierungsvoranschlag VA 2027	Finanzierungsvoranschlag VA 2026	Finanzierungsvoranschlag RA 2025
4	**Soziale Wohlfahrt und Wohnbauförderung**									
41	**Allgemeine öffentliche Wohlfahrt**									
419	**Sonstige Einrichtungen und Maßnahmen**									
419000	**SONSTIGE EINRICHTUNGEN UND MASSNAHMEN**									
Operative Gebarung										
2/419000+861000	Transfers von Ländern, Landesfonds und Landeskammern	2121	3121	15	0,00	0,00	650 340,76	0,00	0,00	650 340,76
SU 21 / 31	**Summe Erträge / Einzahlungen operative Gebarung**				**0,00**	**0,00**	**650 340,76**	**0,00**	**0,00**	**650 340,76**
1/419000-751000	Sozialhilfe Wohnsitzgemeindebeitrag	2231	3231	26	178 000,00	180 900,00	162 397,59	178 000,00	180 900,00	162 397,59
1/419000-751100	Sozialhilfeumlage nach der Finanzkraft	2231	3231	26	5 068 000,00	5 110 000,00	4 673 385,75	5 068 000,00	5 110 000,00	4 673 385,75
SU 22 / 32	**Summe Aufwendungen / Auszahlungen operative Gebarung**				**5 246 000,00**	**5 290 900,00**	**4 835 783,34**	**5 246 000,00**	**5 290 900,00**	**4 835 783,34**
SA 0 / SA 1	**(0) Nettoergebnis (21 - 22) / (1) Geldfluss operative Gebarung (31 – 32)**				**-5 246 000,00**	**-5 290 900,00**	**-4 185 442,58**	**-5 246 000,00**	**-5 290 900,00**	**-4 185 442,58**
SA01	**Saldo (01) Haushaltsrücklagen (230 - 240)**				**0,00**	**0,00**	**0,00**	**0,00**	**0,00**	**0,00**
SA00	**Saldo (00) Nettoergebnis nach Haushaltsrücklagen (Saldo 0 + Saldo 01)**				**-5 246 000,00**	**-5 290 900,00**	**-4 185 442,58**			
Investive Gebarung										
SU 33	**Summe Einzahlungen investive Gebarung**							**0,00**	**0,00**	**0,00**
SU 34	**Summe Auszahlungen investive Gebarung**							**0,00**	**0,00**	**0,00**
SA2	**Saldo (2) Geldfluss aus der Investiven Gebarung (33 – 34)**							**0,00**	**0,00**	**0,00**
SA3	**Saldo (3) Nettofinanzierungssaldo (Saldo 1 + Saldo 2)**							**-5 246 000,00**	**-5 290 900,00**	**-4 185 442,58**
Finanzierungstätigkeit										
SU 35	**Summe Einzahlungen aus der Finanzierungstätigkeit**							**0,00**	**0,00**	**0,00**
SU 36	**Summe Auszahlungen aus der Finanzierungstätigkeit**							**0,00**	**0,00**	**0,00**
SA4	**Saldo (4) Geldfluss aus der Finanzierungstätigkeit (35 – 36)**							**0,00**	**0,00**	**0,00**
SA5	**Saldo (5) Geldfluss aus der voranschlagswirksamen Gebarung (Saldo 3 + Saldo 4)**							**-5 246 000,00**	**-5 290 900,00**	**-4 185 442,58**
42	**Freie Wohlfahrt**									
423	**Essen auf Rädern**									
423000	**ESSEN AUF RÄDERN**									
Operative Gebarung										
2/423000+810000	Kostenersatz Hilfswerk	2114	3114	13	20 000,00	20 000,00	17 074,78	20 000,00	20 000,00	17 074,78
SU 21 / 31	**Summe Erträge / Einzahlungen operative Gebarung**				**20 000,00**	**20 000,00**	**17 074,78**	**20 000,00**	**20 000,00**	**17 074,78**
1/423000-521000	Geldbezüge ganzjährig beschäftigten Arbeiter	2211	3211	20	15 500,00	14 900,00	14 800,72	15 500,00	14 900,00	14 800,72
1/423000-569000	Sonstige Nebengebühren	2211	3211	20	400,00	400,00	320,00	400,00	400,00	320,00

ENTWURF

		MVAG EH	MVAG FH	VC	QU	Ergebnisvoranschlag VA 2027	Ergebnisvoranschlag VA 2026	Ergebnisvoranschlag RA 2025	Finanzierungsvoranschlag VA 2027	Finanzierungsvoranschlag VA 2026	Finanzierungsvoranschlag RA 2025
1/423000-582000	Sonstige Dienstgeberbeiträge zur sozialen Sicherheit	2212	3212	20		300,00	400,00	992,88	300,00	400,00	992,88
SU 22 / 32	**Summe Aufwendungen / Auszahlungen operative Gebarung**					**16 200,00**	**15 700,00**	**16 113,60**	**16 200,00**	**15 700,00**	**16 113,60**
SA 0 / SA 1	**(0) Nettoergebnis (21 - 22) / (1) Geldfluss operative Gebarung (31 – 32)**					**3 800,00**	**4 300,00**	**961,18**	**3 800,00**	**4 300,00**	**961,18**
SA01	**Saldo (01) Haushaltsrücklagen (230 - 240)**					**0,00**	**0,00**	**0,00**	**0,00**	**0,00**	**0,00**
SA00	**Saldo (00) Nettoergebnis nach Haushaltsrücklagen (Saldo 0 + Saldo 01)**					**3 800,00**	**4 300,00**	**961,18**			
Investive Gebarung											
SU 33	**Summe Einzahlungen investive Gebarung**								**0,00**	**0,00**	**0,00**
SU 34	**Summe Auszahlungen investive Gebarung**								**0,00**	**0,00**	**0,00**
SA2	**Saldo (2) Geldfluss aus der Investiven Gebarung (33 – 34)**								**0,00**	**0,00**	**0,00**
SA3	**Saldo (3) Nettofinanzierungssaldo (Saldo 1 + Saldo 2)**								**3 800,00**	**4 300,00**	**961,18**
Finanzierungstätigkeit											
SU 35	**Summe Einzahlungen aus der Finanzierungstätigkeit**								**0,00**	**0,00**	**0,00**
SU 36	**Summe Auszahlungen aus der Finanzierungstätigkeit**								**0,00**	**0,00**	**0,00**
SA4	**Saldo (4) Geldfluss aus der Finanzierungstätigkeit (35 – 36)**								**0,00**	**0,00**	**0,00**
SA5	**Saldo (5) Geldfluss aus der voranschlagswirksamen Gebarung (Saldo 3 + Saldo 4)**								**3 800,00**	**4 300,00**	**961,18**
426	**Flüchtlingshilfe**										
426000	**FLÜCHTLINGSHILFE**										
Operative Gebarung											
2/426000+816000	Kostenbeiträge (Kostenersätze) für sonstige Leistungen	2114	3114	13		70 000,00	150 000,00	141 722,00	70 000,00	150 000,00	141 722,00
2/426000+817000	Erträge aus der Auflösung von sonstigen Rückstellungen	2117				0,00	200,00	69,36	0,00	0,00	0,00
SU 21 / 31	**Summe Erträge / Einzahlungen operative Gebarung**					**70 000,00**	**150 200,00**	**141 791,36**	**70 000,00**	**150 000,00**	**141 722,00**
1/426000-510000	Geldbezüge der Vertragsbediensteten der Verwaltung	2211	3211	20		31 500,00	40 100,00	57 029,81	31 500,00	40 100,00	57 029,81
1/426000-565000	Mehrleistungsvergütungen	2211	3211	20		900,00	2 000,00	1 753,04	900,00	2 000,00	1 753,04
1/426000-569000	Sonstige Nebengebühren	2211	3211	20		400,00	500,00	616,84	400,00	500,00	616,84
1/426000-580000	Dienstgeberbeiträge zum Ausgleichsfonds für Familienbeihilfen	2212	3212	20		1 300,00	1 600,00	2 226,70	1 300,00	1 600,00	2 226,70
1/426000-582000	Sonstige Dienstgeberbeiträge zur sozialen Sicherheit	2212	3212	20		7 000,00	9 100,00	12 674,20	7 000,00	9 100,00	12 674,20
1/426000-592000	Dotierung von Rückstellungen für Jubiläumszuwendungen	2214				600,00	400,00	377,49	0,00	0,00	0,00
1/426000-617000	Fahrzeug- und Maschinenkosten intern	2224	3224	24		500,00	500,00	688,55	500,00	500,00	688,55
1/426000-710000	Öffentliche Abgaben	2225	3225	24		0,00	0,00	523,38	0,00	0,00	523,38
1/426000-724000	Reisegebühren	2225	3225	24		500,00	600,00	1 044,36	500,00	600,00	1 044,36
1/426000-728500	Leistungsentgelte an Firmen	2225	3225	24		70 000,00	150 000,00	189 718,11	70 000,00	150 000,00	189 602,50

ENTWURF

		MVAG EH	FH	VC	QU	Ergebnisvoranschlag VA 2027	VA 2026	RA 2025	Finanzierungsvoranschlag VA 2027	VA 2026	RA 2025
1/426000-728800	Vergütung Bauhofleistungen	2225	3225	24		1 000,00	0,00	10 742,62	1 000,00	0,00	10 742,62
SU 22 / 32	**Summe Aufwendungen / Auszahlungen operative Gebarung**					**113 700,00**	**204 800,00**	**277 395,10**	**113 100,00**	**204 400,00**	**276 902,00**
SA 0 / SA 1	**(0) Nettoergebnis (21 - 22) / (1) Geldfluss operative Gebarung (31 – 32)**					**-43 700,00**	**-54 600,00**	**-135 603,74**	**-43 100,00**	**-54 400,00**	**-135 180,00**
SA01	**Saldo (01) Haushaltsrücklagen (230 - 240)**					**0,00**	**0,00**	**0,00**	**0,00**	**0,00**	**0,00**
SA00	**Saldo (00) Nettoergebnis nach Haushaltsrücklagen (Saldo 0 + Saldo 01)**					**-43 700,00**	**-54 600,00**	**-135 603,74**			
Investive Gebarung											
SU 33	**Summe Einzahlungen investive Gebarung**								**0,00**	**0,00**	**0,00**
SU 34	**Summe Auszahlungen investive Gebarung**								**0,00**	**0,00**	**0,00**
SA2	**Saldo (2) Geldfluss aus der Investiven Gebarung (33 – 34)**								**0,00**	**0,00**	**0,00**
SA3	**Saldo (3) Nettofinanzierungssaldo (Saldo 1 + Saldo 2)**								**-43 100,00**	**-54 400,00**	**-135 180,00**
Finanzierungstätigkeit											
SU 35	**Summe Einzahlungen aus der Finanzierungstätigkeit**								**0,00**	**0,00**	**0,00**
SU 36	**Summe Auszahlungen aus der Finanzierungstätigkeit**								**0,00**	**0,00**	**0,00**
SA4	**Saldo (4) Geldfluss aus der Finanzierungstätigkeit (35 – 36)**								**0,00**	**0,00**	**0,00**
SA5	**Saldo (5) Geldfluss aus der voranschlagswirksamen Gebarung (Saldo 3 + Saldo 4)**								**-43 100,00**	**-54 400,00**	**-135 180,00**
429	**Sonstige Einrichtungen und Maßnahmen**										
429000	**SENIORENBETREUUNG**										
Operative Gebarung											
SU 21 / 31	**Summe Erträge / Einzahlungen operative Gebarung**					**0,00**	**0,00**	**0,00**	**0,00**	**0,00**	**0,00**
1/429000-630000	Porto	2222	3222	24		0,00	0,00	1 200,00	0,00	0,00	3 182,13
1/429000-728800	Vergütung Bauhofleistungen	2225	3225	24		100,00	100,00	0,00	100,00	100,00	0,00
1/429000-729000	Sonstige Ausgaben	2225	3225	24		18 000,00	17 000,00	21 426,22	18 000,00	17 000,00	21 817,72
SU 22 / 32	**Summe Aufwendungen / Auszahlungen operative Gebarung**					**18 100,00**	**17 100,00**	**22 626,22**	**18 100,00**	**17 100,00**	**24 999,85**
SA 0 / SA 1	**(0) Nettoergebnis (21 - 22) / (1) Geldfluss operative Gebarung (31 – 32)**					**-18 100,00**	**-17 100,00**	**-22 626,22**	**-18 100,00**	**-17 100,00**	**-24 999,85**
SA01	**Saldo (01) Haushaltsrücklagen (230 - 240)**					**0,00**	**0,00**	**0,00**	**0,00**	**0,00**	**0,00**
SA00	**Saldo (00) Nettoergebnis nach Haushaltsrücklagen (Saldo 0 + Saldo 01)**					**-18 100,00**	**-17 100,00**	**-22 626,22**			
Investive Gebarung											
SU 33	**Summe Einzahlungen investive Gebarung**								**0,00**	**0,00**	**0,00**
SU 34	**Summe Auszahlungen investive Gebarung**								**0,00**	**0,00**	**0,00**
SA2	**Saldo (2) Geldfluss aus der Investiven Gebarung (33 – 34)**								**0,00**	**0,00**	**0,00**
SA3	**Saldo (3) Nettofinanzierungssaldo (Saldo 1 + Saldo 2)**								**-18 100,00**	**-17 100,00**	**-24 999,85**
Finanzierungstätigkeit											
SU 35	**Summe Einzahlungen aus der Finanzierungstätigkeit**								**0,00**	**0,00**	**0,00**
SU 36	**Summe Auszahlungen aus der Finanzierungstätigkeit**								**0,00**	**0,00**	**0,00**
SA4	**Saldo (4) Geldfluss aus der Finanzierungstätigkeit (35 – 36)**								**0,00**	**0,00**	**0,00**
SA5	**Saldo (5) Geldfluss aus der voranschlagswirksamen Gebarung (Saldo 3 + Saldo 4)**								**-18 100,00**	**-17 100,00**	**-24 999,85**

ENTWURF

		MVAG EH	MVAG FH	VC	QU	Ergebnisvoranschlag VA 2027	Ergebnisvoranschlag VA 2026	Ergebnisvoranschlag RA 2025	Finanzierungsvoranschlag VA 2027	Finanzierungsvoranschlag VA 2026	Finanzierungsvoranschlag RA 2025
429100	**INTEGRATION**										
Operative Gebarung											
2/429100+829000	Sonstige Einnahmen	2116	3116		18	100,00	100,00	0,00	100,00	100,00	0,00
SU 21 / 31	**Summe Erträge / Einzahlungen operative Gebarung**					**100,00**	**100,00**	**0,00**	**100,00**	**100,00**	**0,00**
1/429100-729000	Projekte	2225	3225		24	2 000,00	3 000,00	0,00	2 000,00	3 000,00	0,00
SU 22 / 32	**Summe Aufwendungen / Auszahlungen operative Gebarung**					**2 000,00**	**3 000,00**	**0,00**	**2 000,00**	**3 000,00**	**0,00**
SA 0 / SA 1	**(0) Nettoergebnis (21 - 22) / (1) Geldfluss operative Gebarung (31 – 32)**					**-1 900,00**	**-2 900,00**	**0,00**	**-1 900,00**	**-2 900,00**	**0,00**
SA01	**Saldo (01) Haushaltsrücklagen (230 - 240)**					**0,00**	**0,00**	**0,00**	**0,00**	**0,00**	**0,00**
SA00	**Saldo (00) Nettoergebnis nach Haushaltsrücklagen (Saldo 0 + Saldo 01)**					**-1 900,00**	**-2 900,00**	**0,00**			
Investive Gebarung											
SU 33	**Summe Einzahlungen investive Gebarung**								**0,00**	**0,00**	**0,00**
SU 34	**Summe Auszahlungen investive Gebarung**								**0,00**	**0,00**	**0,00**
SA2	**Saldo (2) Geldfluss aus der Investiven Gebarung (33 – 34)**								**0,00**	**0,00**	**0,00**
SA3	**Saldo (3) Nettofinanzierungssaldo (Saldo 1 + Saldo 2)**								**-1 900,00**	**-2 900,00**	**0,00**
Finanzierungstätigkeit											
SU 35	**Summe Einzahlungen aus der Finanzierungstätigkeit**								**0,00**	**0,00**	**0,00**
SU 36	**Summe Auszahlungen aus der Finanzierungstätigkeit**								**0,00**	**0,00**	**0,00**
SA4	**Saldo (4) Geldfluss aus der Finanzierungstätigkeit (35 – 36)**								**0,00**	**0,00**	**0,00**
SA5	**Saldo (5) Geldfluss aus der voranschlagswirksamen Gebarung (Saldo 3 + Saldo 4)**								**-1 900,00**	**-2 900,00**	**0,00**
43	**Jugendwohlfahrt**										
430	**Säuglingseinrichtungen**										
430000	**JUGENDCLUB - JUGENDBETREUUNG**										
Operative Gebarung											
2/430000+810000	Landeszuschuss - Förd. für Exit	2114	3114		13	30 000,00	30 000,00	0,00	30 000,00	30 000,00	0,00
2/430000+817000	Erträge aus der Auflösung von sonstigen Rückstellungen	2117				6 600,00	6 600,00	3 013,80	0,00	0,00	0,00
2/430000+829000	Ersätze von Versicherungen	2116	3116			0,00	0,00	1 273,84	0,00	0,00	1 273,84
2/430000+861000	Transfers von Ländern, Landesfonds und Landeskammern	2121	3121		15	8 000,00	8 000,00	7 000,00	8 000,00	8 000,00	7 000,00
SU 21 / 31	**Summe Erträge / Einzahlungen operative Gebarung**					**44 600,00**	**44 600,00**	**11 287,64**	**38 000,00**	**38 000,00**	**8 273,84**
1/430000-400000	Geringwertige Wirtschaftsgüter (GWG)	2221	3221		23	3 900,00	3 900,00	891,78	3 900,00	3 900,00	1 019,08
1/430000-459000	Sonstige Verbrauchsgüter	2221	3221		23	1 000,00	5 600,00	0,00	1 000,00	5 600,00	0,00
1/430000-510000	Geldbezüge Vertragsbedienstete der Verwaltung	2211	3211		20	0,00	50 700,00	46 828,02	0,00	50 700,00	46 828,02
1/430000-565000	Mehrleistungsvergütungen	2211	3211		20	0,00	0,00	2 193,28	0,00	0,00	2 193,28
1/430000-569000	Sonstige Nebengebühren	2211	3211		20	0,00	100,00	106,40	0,00	100,00	106,40

ENTWURF

		MVAG EH	MVAG FH	VC QU	Ergebnisvoranschlag VA 2027	Ergebnisvoranschlag VA 2026	Ergebnisvoranschlag RA 2025	Finanzierungsvoranschlag VA 2027	Finanzierungsvoranschlag VA 2026	Finanzierungsvoranschlag RA 2025
1/430000-580000	Dienstgeberbeiträge zum Ausgleichsfonds für Familienbeihilfen	2212	3212	20	0,00	1 900,00	1 452,04	0,00	1 900,00	1 452,04
1/430000-582000	Sonstige Dienstgeberbeiträge zur sozialen Sicherheit	2212	3212	20	0,00	10 900,00	9 501,58	0,00	10 900,00	9 501,58
1/430000-591000	Dotierung von Rückstellungen für Abfertigungen	2214			0,00	0,00	453,94	0,00	0,00	0,00
1/430000-592000	Dotierung von Rückstellungen für Jubiläumszuwendungen	2214			900,00	900,00	0,00	0,00	0,00	0,00
1/430000-600000	Strom	2222	3222	24	5 000,00	5 000,00	4 624,80	5 000,00	5 000,00	4 624,80
1/430000-614000	Instandhaltung von Gebäuden	2224	3224	24	1 000,00	200,00	142,20	1 000,00	200,00	142,20
1/430000-617000	Fahrzeug- und Maschinenkosten intern	2224	3224	24	100,00	100,00	76,15	100,00	100,00	76,15
1/430000-618000	Instandhaltung der Einrichtung	2224	3224	24	1 100,00	1 100,00	19,58	1 100,00	1 100,00	19,58
1/430000-631000	Telekommunikationsdienste	2222	3222	24	1 600,00	1 600,00	844,23	1 600,00	1 600,00	842,35
1/430000-650000	Kreditzinsen	2241	3241	25	400,00	400,00	456,81	400,00	400,00	456,81
1/430000-680000	Planmäßige Abschreibung	2226			4 100,00	4 100,00	4 129,62	0,00	0,00	0,00
1/430000-700000	Miete	2223	3223	24	17 000,00	19 500,00	5 854,45	17 000,00	19 500,00	5 854,45
1/430000-710000	Öffentliche Abgaben	2225	3225	24	800,00	800,00	609,69	800,00	800,00	609,69
1/430000-720000	Kostenbeiträge für Suchtprävention	2225	3225	24	2 000,00	2 000,00	0,00	2 000,00	2 000,00	0,00
1/430000-724000	Reisegebühren	2225	3225	24	0,00	0,00	429,43	0,00	0,00	429,43
1/430000-728000	Entgelte für sonstige Leistungen	2225	3225	24	195 000,00	55 000,00	226 353,14	195 000,00	55 000,00	231 153,46
1/430000-728100	Leistungsentgelte an Firmen	2225	3225	24	11 700,00	11 500,00	13 802,05	11 700,00	11 500,00	13 503,05
1/430000-728200	Veranstaltungen, Projekte	2225	3225	24	0,00	15 000,00	8 083,08	0,00	15 000,00	9 532,83
1/430000-728500	Aktivsommer-Ferienspiel	2225	3225	24	4 700,00	2 600,00	501,17	4 700,00	2 600,00	501,17
1/430000-728800	Vergütung Bauhofleistungen	2225	3225	24	4 100,00	4 100,00	694,90	4 100,00	4 100,00	694,90
SU 22 / 32	**Summe Aufwendungen / Auszahlungen operative Gebarung**				**254 400,00**	**197 000,00**	**328 048,34**	**249 400,00**	**192 000,00**	**329 541,27**
SA 0 / SA 1	**(0) Nettoergebnis (21 - 22) / (1) Geldfluss operative Gebarung (31 – 32)**				**-209 800,00**	**-152 400,00**	**-316 760,70**	**-211 400,00**	**-154 000,00**	**-321 267,43**
SA01	**Saldo (01) Haushaltsrücklagen (230 - 240)**				**0,00**	**0,00**	**0,00**	**0,00**	**0,00**	**0,00**
SA00	**Saldo (00) Nettoergebnis nach Haushaltsrücklagen (Saldo 0 + Saldo 01)**				**-209 800,00**	**-152 400,00**	**-316 760,70**			
Investive Gebarung										
SU 33	**Summe Einzahlungen investive Gebarung**							**0,00**	**0,00**	**0,00**
SU 34	**Summe Auszahlungen investive Gebarung**							**0,00**	**0,00**	**0,00**
SA2	**Saldo (2) Geldfluss aus der Investiven Gebarung (33 – 34)**							**0,00**	**0,00**	**0,00**
SA3	**Saldo (3) Nettofinanzierungssaldo (Saldo 1 + Saldo 2)**							**-211 400,00**	**-154 000,00**	**-321 267,43**
Finanzierungstätigkeit										
SU 35	**Summe Einzahlungen aus der Finanzierungstätigkeit**							**0,00**	**0,00**	**0,00**
1/430000-346600	Darlehen BAWAG-PSK		3614	65	0,00	0,00	0,00	2 200,00	2 100,00	2 109,99
SU 36	**Summe Auszahlungen aus der Finanzierungstätigkeit**							**2 200,00**	**2 100,00**	**2 109,99**
SA4	**Saldo (4) Geldfluss aus der Finanzierungstätigkeit (35 – 36)**							**-2 200,00**	**-2 100,00**	**-2 109,99**

ENTWURF

		MVAG EH	MVAG FH	VC QU	Ergebnisvoranschlag VA 2027	Ergebnisvoranschlag VA 2026	Ergebnisvoranschlag RA 2025	Finanzierungsvoranschlag VA 2027	Finanzierungsvoranschlag VA 2026	Finanzierungsvoranschlag RA 2025
SA5	**Saldo (5) Geldfluss aus der voranschlagswirksamen Gebarung (Saldo 3 + Saldo 4)**							**-213 600,00**	**-156 100,00**	**-323 377,42**
439	**Sonstige Einrichtungen und Maßnahmen**									
439000	**SONSTIGE EINRICHTUNGEN UND MASSNAHMEN**									
Operative Gebarung										
SU 21 / 31	**Summe Erträge / Einzahlungen operative Gebarung**				**0,00**	**0,00**	**0,00**	**0,00**	**0,00**	**0,00**
1/439000-400000	Geringwertige Wirtschaftsgüter (GWG)	2221	3221	23	500,00	500,00	0,00	500,00	500,00	0,00
1/439000-630000	Porto	2222	3222	24	100,00	100,00	100,00	100,00	100,00	100,00
1/439000-680000	Planmäßige Abschreibung	2226			400,00	400,00	408,29	0,00	0,00	0,00
1/439000-751000	Kinder- und Jugendhilfe-Umlage	2231	3231	26	1 269 700,00	937 000,00	887 517,97	1 269 700,00	937 000,00	887 517,97
1/439000-757000	Jugendarbeit	2234	3234	27	12 000,00	12 000,00	20 360,00	12 000,00	12 000,00	20 360,00
SU 22 / 32	**Summe Aufwendungen / Auszahlungen operative Gebarung**				**1 282 700,00**	**950 000,00**	**908 386,26**	**1 282 300,00**	**949 600,00**	**907 977,97**
SA 0 / SA 1	**(0) Nettoergebnis (21 - 22) / (1) Geldfluss operative Gebarung (31 – 32)**				**-1 282 700,00**	**-950 000,00**	**-908 386,26**	**-1 282 300,00**	**-949 600,00**	**-907 977,97**
SA01	**Saldo (01) Haushaltsrücklagen (230 - 240)**				**0,00**	**0,00**	**0,00**	**0,00**	**0,00**	**0,00**
SA00	**Saldo (00) Nettoergebnis nach Haushaltsrücklagen (Saldo 0 + Saldo 01)**				**-1 282 700,00**	**-950 000,00**	**-908 386,26**			
Investive Gebarung										
SU 33	**Summe Einzahlungen investive Gebarung**							**0,00**	**0,00**	**0,00**
SU 34	**Summe Auszahlungen investive Gebarung**							**0,00**	**0,00**	**0,00**
SA2	**Saldo (2) Geldfluss aus der Investiven Gebarung (33 – 34)**							**0,00**	**0,00**	**0,00**
SA3	**Saldo (3) Nettofinanzierungssaldo (Saldo 1 + Saldo 2)**							**-1 282 300,00**	**-949 600,00**	**-907 977,97**
Finanzierungstätigkeit										
SU 35	**Summe Einzahlungen aus der Finanzierungstätigkeit**							**0,00**	**0,00**	**0,00**
SU 36	**Summe Auszahlungen aus der Finanzierungstätigkeit**							**0,00**	**0,00**	**0,00**
SA4	**Saldo (4) Geldfluss aus der Finanzierungstätigkeit (35 – 36)**							**0,00**	**0,00**	**0,00**
SA5	**Saldo (5) Geldfluss aus der voranschlagswirksamen Gebarung (Saldo 3 + Saldo 4)**							**-1 282 300,00**	**-949 600,00**	**-907 977,97**
439100	**GEMEINSCHAFTSPFLEGE**									
Operative Gebarung										
SU 21 / 31	**Summe Erträge / Einzahlungen operative Gebarung**				**0,00**	**0,00**	**0,00**	**0,00**	**0,00**	**0,00**
1/439100-400000	Geringwertige Wirtschaftsgüter (GWG)	2221	3221	23	3 000,00	3 000,00	2 888,47	3 000,00	3 000,00	2 888,47
1/439100-617000	Fahrzeug- und Maschinenkosten intern	2224	3224	24	1 500,00	1 500,00	696,09	1 500,00	1 500,00	696,09
1/439100-680000	Planmäßige Abschreibung	2226			2 900,00	2 600,00	2 484,89	0,00	0,00	0,00
1/439100-728300	Werbung	2225	3225	24	5 000,00	2 000,00	3 703,80	5 000,00	2 000,00	3 703,80
1/439100-728500	Nachbarschaftsprojekte	2225	3225	24	6 000,00	6 000,00	6 377,97	6 000,00	6 000,00	6 377,97
1/439100-728600	Stadt des Miteinanders	2225	3225	24	69 500,00	73 000,00	65 284,46	69 500,00	73 000,00	68 593,62
1/439100-728800	Vergütung Bauhofleistungen bei Nachbarschaftsleistungen	2225	3225	24	6 500,00	6 500,00	4 226,92	6 500,00	6 500,00	4 226,92
SU 22 / 32	**Summe Aufwendungen / Auszahlungen operative Gebarung**				**94 400,00**	**94 600,00**	**85 662,60**	**91 500,00**	**92 000,00**	**86 486,87**

ENTWURF

		MVAG EH	FH	VC	QU	Ergebnisvoranschlag VA 2027	VA 2026	RA 2025	Finanzierungsvoranschlag VA 2027	VA 2026	RA 2025
SA 0 / SA 1	**(0) Nettoergebnis (21 - 22) / (1) Geldfluss operative Gebarung (31 – 32)**					**-94 400,00**	**-94 600,00**	**-85 662,60**	**-91 500,00**	**-92 000,00**	**-86 486,87**
SA01	**Saldo (01) Haushaltsrücklagen (230 - 240)**					**0,00**	**0,00**	**0,00**	**0,00**	**0,00**	**0,00**
SA00	**Saldo (00) Nettoergebnis nach Haushaltsrücklagen (Saldo 0 + Saldo 01)**					**-94 400,00**	**-94 600,00**	**-85 662,60**			
Investive Gebarung											
SU 33	**Summe Einzahlungen investive Gebarung**								**0,00**	**0,00**	**0,00**
1/439100-042000	Amts-, Betriebs- und Geschäftsausstattung	3415		2	41	0,00	0,00	0,00	5 500,00	3 000,00	4 504,08
SU 34	**Summe Auszahlungen investive Gebarung**								**5 500,00**	**3 000,00**	**4 504,08**
SA2	**Saldo (2) Geldfluss aus der Investiven Gebarung (33 – 34)**								**-5 500,00**	**-3 000,00**	**-4 504,08**
SA3	**Saldo (3) Nettofinanzierungssaldo (Saldo 1 + Saldo 2)**								**-97 000,00**	**-95 000,00**	**-90 990,95**
Finanzierungstätigkeit											
SU 35	**Summe Einzahlungen aus der Finanzierungstätigkeit**								**0,00**	**0,00**	**0,00**
SU 36	**Summe Auszahlungen aus der Finanzierungstätigkeit**								**0,00**	**0,00**	**0,00**
SA4	**Saldo (4) Geldfluss aus der Finanzierungstätigkeit (35 – 36)**								**0,00**	**0,00**	**0,00**
SA5	**Saldo (5) Geldfluss aus der voranschlagswirksamen Gebarung (Saldo 3 + Saldo 4)**								**-97 000,00**	**-95 000,00**	**-90 990,95**
44	**Behebung von Notständen**										
441	**Maßnahmen**										
441000	**MASSNAHMEN ZUR BEHEBUNG VON NOTSTÄNDEN**										
Operative Gebarung											
SU 21 / 31	**Summe Erträge / Einzahlungen operative Gebarung**					**0,00**	**0,00**	**0,00**	**0,00**	**0,00**	**0,00**
1/441000-510000	Geldbezüge Vertragsbedienstete der Verwaltung	2211	3211	20		12 900,00	12 600,00	8 013,84	12 900,00	12 600,00	8 013,84
1/441000-565000	Mehrleistungsvergütungen	2211	3211	20		100,00	800,00	85,56	100,00	800,00	85,56
1/441000-569000	Sonstige Nebengebühren	2211	3211	20		100,00	100,00	16,00	100,00	100,00	16,00
1/441000-580000	Dienstgeberbeiträge zum Ausgleichsfonds für Familienbeihilfen	2212	3212	20		0,00	200,00	300,27	0,00	200,00	300,27
1/441000-582000	Sonstige Dienstgeberbeiträge zur sozialen Sicherheit	2212	3212	20		4 800,00	4 700,00	2 949,09	4 800,00	4 700,00	2 949,09
1/441000-617000	Fahrzeug- und Maschinenkosten intern	2224	3224	24		100,00	100,00	0,00	100,00	100,00	0,00
1/441000-728800	Vergütung Bauhofleistungen	2225	3225	24		500,00	500,00	0,00	500,00	500,00	0,00
1/441000-768000	Freiwillige Zuwendungen	2234	3234	27		210 000,00	210 000,00	31 063,72	210 000,00	210 000,00	31 063,72
1/441000-768100	Unterstützung SOMA-Markt	2234	3234	27		5 000,00	5 000,00	4 800,00	5 000,00	5 000,00	4 800,00
1/441000-768200	Sozialcard	2234	3234			0,00	0,00	1 205,69	0,00	0,00	1 011,29
1/441000-768500	Sozialcard	2234	3234	27		0,00	3 000,00	0,00	0,00	3 000,00	0,00
SU 22 / 32	**Summe Aufwendungen / Auszahlungen operative Gebarung**					**233 500,00**	**237 000,00**	**48 434,17**	**233 500,00**	**237 000,00**	**48 239,77**
SA 0 / SA 1	**(0) Nettoergebnis (21 - 22) / (1) Geldfluss operative Gebarung (31 – 32)**					**-233 500,00**	**-237 000,00**	**-48 434,17**	**-233 500,00**	**-237 000,00**	**-48 239,77**
SA01	**Saldo (01) Haushaltsrücklagen (230 - 240)**					**0,00**	**0,00**	**0,00**	**0,00**	**0,00**	**0,00**

ENTWURF

		MVAG VC QU EH FH	Ergebnisvoranschlag VA 2027	VA 2026	RA 2025	Finanzierungsvoranschlag VA 2027	VA 2026	RA 2025
SA00	**Saldo (00) Nettoergebnis nach Haushaltsrücklagen (Saldo 0 + Saldo 01)**		**-233 500,00**	**-237 000,00**	**-48 434,17**			
Investive Gebarung								
SU 33	**Summe Einzahlungen investive Gebarung**					**0,00**	**0,00**	**0,00**
SU 34	**Summe Auszahlungen investive Gebarung**					**0,00**	**0,00**	**0,00**
SA2	**Saldo (2) Geldfluss aus der Investiven Gebarung (33 – 34)**					**0,00**	**0,00**	**0,00**
SA3	**Saldo (3) Nettofinanzierungssaldo (Saldo 1 + Saldo 2)**					**-233 500,00**	**-237 000,00**	**-48 239,77**
Finanzierungstätigkeit								
SU 35	**Summe Einzahlungen aus der Finanzierungstätigkeit**					**0,00**	**0,00**	**0,00**
SU 36	**Summe Auszahlungen aus der Finanzierungstätigkeit**					**0,00**	**0,00**	**0,00**
SA4	**Saldo (4) Geldfluss aus der Finanzierungstätigkeit (35 – 36)**					**0,00**	**0,00**	**0,00**
SA5	**Saldo (5) Geldfluss aus der voranschlagswirksamen Gebarung (Saldo 3 + Saldo 4)**					**-233 500,00**	**-237 000,00**	**-48 239,77**
46	**Familienpolitische Maßnahmen**							
460	**Familienlastenausgleich**							
460000	**FAMILIENPOLITISCHE MASSNAHMEN**							
Operative Gebarung								
SU 21 / 31	**Summe Erträge / Einzahlungen operative Gebarung**		**0,00**	**0,00**	**0,00**	**0,00**	**0,00**	**0,00**
1/460000-728600	Frauenprojekte	2225 3225 24	3 000,00	2 000,00	860,00	3 000,00	2 000,00	807,00
SU 22 / 32	**Summe Aufwendungen / Auszahlungen operative Gebarung**		**3 000,00**	**2 000,00**	**860,00**	**3 000,00**	**2 000,00**	**807,00**
SA 0 / SA 1	**(0) Nettoergebnis (21 - 22) / (1) Geldfluss operative Gebarung (31 – 32)**		**-3 000,00**	**-2 000,00**	**-860,00**	**-3 000,00**	**-2 000,00**	**-807,00**
SA01	**Saldo (01) Haushaltsrücklagen (230 - 240)**		**0,00**	**0,00**	**0,00**	**0,00**	**0,00**	**0,00**
SA00	**Saldo (00) Nettoergebnis nach Haushaltsrücklagen (Saldo 0 + Saldo 01)**		**-3 000,00**	**-2 000,00**	**-860,00**			
Investive Gebarung								
SU 33	**Summe Einzahlungen investive Gebarung**					**0,00**	**0,00**	**0,00**
SU 34	**Summe Auszahlungen investive Gebarung**					**0,00**	**0,00**	**0,00**
SA2	**Saldo (2) Geldfluss aus der Investiven Gebarung (33 – 34)**					**0,00**	**0,00**	**0,00**
SA3	**Saldo (3) Nettofinanzierungssaldo (Saldo 1 + Saldo 2)**					**-3 000,00**	**-2 000,00**	**-807,00**
Finanzierungstätigkeit								
SU 35	**Summe Einzahlungen aus der Finanzierungstätigkeit**					**0,00**	**0,00**	**0,00**
SU 36	**Summe Auszahlungen aus der Finanzierungstätigkeit**					**0,00**	**0,00**	**0,00**
SA4	**Saldo (4) Geldfluss aus der Finanzierungstätigkeit (35 – 36)**					**0,00**	**0,00**	**0,00**
SA5	**Saldo (5) Geldfluss aus der voranschlagswirksamen Gebarung (Saldo 3 + Saldo 4)**					**-3 000,00**	**-2 000,00**	**-807,00**

ENTWURF

		MVAG EH	MVAG FH	VC	QU	Ergebnisvoranschlag VA 2027	Ergebnisvoranschlag VA 2026	Ergebnisvoranschlag RA 2025	Finanzierungsvoranschlag VA 2027	Finanzierungsvoranschlag VA 2026	Finanzierungsvoranschlag RA 2025
469	**Sonstige Maßnahmen**										
469000	**SONSTIGE MASSNAHMEN**										
Operative Gebarung											
2/469000+816000	Kostenbeitrag zu Kinderbetreuung	2114	3114		13	15 000,00	15 000,00	39 880,00	15 000,00	15 000,00	26 600,00
SU 21 / 31	**Summe Erträge / Einzahlungen operative Gebarung**					**15 000,00**	**15 000,00**	**39 880,00**	**15 000,00**	**15 000,00**	**26 600,00**
1/469000-413000	Säuglingsbetreuung	2221	3221		23	5 000,00	5 000,00	5 291,40	5 000,00	5 000,00	5 291,40
1/469000-728000	Beiträge lt. NÖ Kinderbetreuungsg.	2225	3225		24	300 000,00	250 000,00	389 131,50	300 000,00	250 000,00	369 127,12
SU 22 / 32	**Summe Aufwendungen / Auszahlungen operative Gebarung**					**305 000,00**	**255 000,00**	**394 422,90**	**305 000,00**	**255 000,00**	**374 418,52**
SA 0 / SA 1	**(0) Nettoergebnis (21 - 22) / (1) Geldfluss operative Gebarung (31 – 32)**					**-290 000,00**	**-240 000,00**	**-354 542,90**	**-290 000,00**	**-240 000,00**	**-347 818,52**
SA01	**Saldo (01) Haushaltsrücklagen (230 - 240)**					**0,00**	**0,00**	**0,00**	**0,00**	**0,00**	**0,00**
SA00	**Saldo (00) Nettoergebnis nach Haushaltsrücklagen (Saldo 0 + Saldo 01)**					**-290 000,00**	**-240 000,00**	**-354 542,90**			
Investive Gebarung											
SU 33	**Summe Einzahlungen investive Gebarung**								**0,00**	**0,00**	**0,00**
SU 34	**Summe Auszahlungen investive Gebarung**								**0,00**	**0,00**	**0,00**
SA2	**Saldo (2) Geldfluss aus der Investiven Gebarung (33 – 34)**								**0,00**	**0,00**	**0,00**
SA3	**Saldo (3) Nettofinanzierungssaldo (Saldo 1 + Saldo 2)**								**-290 000,00**	**-240 000,00**	**-347 818,52**
Finanzierungstätigkeit											
SU 35	**Summe Einzahlungen aus der Finanzierungstätigkeit**								**0,00**	**0,00**	**0,00**
SU 36	**Summe Auszahlungen aus der Finanzierungstätigkeit**								**0,00**	**0,00**	**0,00**
SA4	**Saldo (4) Geldfluss aus der Finanzierungstätigkeit (35 – 36)**								**0,00**	**0,00**	**0,00**
SA5	**Saldo (5) Geldfluss aus der voranschlagswirksamen Gebarung (Saldo 3 + Saldo 4)**								**-290 000,00**	**-240 000,00**	**-347 818,52**
48	**Wohnbauförderung**										
489	**Sonstige Maßnahmen**										
489000	**SONSTIGE MASSNAHMEN**										
Operative Gebarung											
SU 21 / 31	**Summe Erträge / Einzahlungen operative Gebarung**					**0,00**	**0,00**	**0,00**	**0,00**	**0,00**	**0,00**
1/489000-768000	Förderungsbeitr. für Wohnraumbesch.	2234	3234		27	100,00	200,00	0,00	100,00	200,00	0,00
1/489000-778000	Förderungsbeitrag - Aufschliessung.	2234			44	500,00	500,00	0,00	0,00	0,00	0,00
SU 22 / 32	**Summe Aufwendungen / Auszahlungen operative Gebarung**					**600,00**	**700,00**	**0,00**	**100,00**	**200,00**	**0,00**
SA 0 / SA 1	**(0) Nettoergebnis (21 - 22) / (1) Geldfluss operative Gebarung (31 – 32)**					**-600,00**	**-700,00**	**0,00**	**-100,00**	**-200,00**	**0,00**
SA01	**Saldo (01) Haushaltsrücklagen (230 - 240)**					**0,00**	**0,00**	**0,00**	**0,00**	**0,00**	**0,00**
SA00	**Saldo (00) Nettoergebnis nach Haushaltsrücklagen (Saldo 0 + Saldo 01)**					**-600,00**	**-700,00**	**0,00**			
Investive Gebarung											
SU 33	**Summe Einzahlungen investive Gebarung**								**0,00**	**0,00**	**0,00**
1/489000-778000	Förderungsbeitrag - Aufschliessung.		3434		44	0,00	0,00	0,00	500,00	500,00	0,00
SU 34	**Summe Auszahlungen investive Gebarung**								**500,00**	**500,00**	**0,00**

ENTWURF

		MVAG VC QU EH FH	Ergebnisvoranschlag VA 2027	Ergebnisvoranschlag VA 2026	Ergebnisvoranschlag RA 2025	Finanzierungsvoranschlag VA 2027	Finanzierungsvoranschlag VA 2026	Finanzierungsvoranschlag RA 2025
SA2	**Saldo (2) Geldfluss aus der Investiven Gebarung (33 – 34)**					**-500,00**	**-500,00**	**0,00**
SA3	**Saldo (3) Nettofinanzierungssaldo (Saldo 1 + Saldo 2)**					**-600,00**	**-700,00**	**0,00**
Finanzierungstätigkeit								
SU 35	**Summe Einzahlungen aus der Finanzierungstätigkeit**					**0,00**	**0,00**	**0,00**
SU 36	**Summe Auszahlungen aus der Finanzierungstätigkeit**					**0,00**	**0,00**	**0,00**
SA4	**Saldo (4) Geldfluss aus der Finanzierungstätigkeit (35 – 36)**					**0,00**	**0,00**	**0,00**
SA5	**Saldo (5) Geldfluss aus der voranschlagswirksamen Gebarung (Saldo 3 + Saldo 4)**					**-600,00**	**-700,00**	**0,00**

ENTWURF

		MVAG EH	FH	VC QU	Ergebnisvoranschlag VA 2027	VA 2026	RA 2025	Finanzierungsvoranschlag VA 2027	VA 2026	RA 2025
5 Gesundheit										
51	**Gesundheitsdienst**									
510	**Medizinische Bereichsversorgung**									
510000	**MEDIZINISCHE BEREICHSVERSORGUNG**									
Operative Gebarung										
SU 21 / 31	**Summe Erträge / Einzahlungen operative Gebarung**				**0,00**	**0,00**	**0,00**	**0,00**	**0,00**	**0,00**
1/510000-728000	Entgelte für sonstige Leistungen	2225	3225	24	36 000,00	36 000,00	36 316,60	36 000,00	36 000,00	36 088,60
1/510000-751000	Beitrag an den Pensionsverband für Gemeindeärzte NÖ	2231	3231		56 000,00	56 000,00	0,00	56 000,00	56 000,00	0,00
1/510000-752000	Beitrag an den Pensionsverband für Gemeindeärzte NÖ	2231	3231	26	0,00	0,00	75 968,95	0,00	0,00	75 968,95
SU 22 / 32	**Summe Aufwendungen / Auszahlungen operative Gebarung**				**92 000,00**	**92 000,00**	**112 285,55**	**92 000,00**	**92 000,00**	**112 057,55**
SA 0 / SA 1	**(0) Nettoergebnis (21 - 22) / (1) Geldfluss operative Gebarung (31 – 32)**				**-92 000,00**	**-92 000,00**	**-112 285,55**	**-92 000,00**	**-92 000,00**	**-112 057,55**
SA01	**Saldo (01) Haushaltsrücklagen (230 - 240)**				**0,00**	**0,00**	**0,00**	**0,00**	**0,00**	**0,00**
SA00	**Saldo (00) Nettoergebnis nach Haushaltsrücklagen (Saldo 0 + Saldo 01)**				**-92 000,00**	**-92 000,00**	**-112 285,55**			
Investive Gebarung										
SU 33	**Summe Einzahlungen investive Gebarung**							**0,00**	**0,00**	**0,00**
SU 34	**Summe Auszahlungen investive Gebarung**							**0,00**	**0,00**	**0,00**
SA2	**Saldo (2) Geldfluss aus der Investiven Gebarung (33 – 34)**							**0,00**	**0,00**	**0,00**
SA3	**Saldo (3) Nettofinanzierungssaldo (Saldo 1 + Saldo 2)**							**-92 000,00**	**-92 000,00**	**-112 057,55**
Finanzierungstätigkeit										
SU 35	**Summe Einzahlungen aus der Finanzierungstätigkeit**							**0,00**	**0,00**	**0,00**
SU 36	**Summe Auszahlungen aus der Finanzierungstätigkeit**							**0,00**	**0,00**	**0,00**
SA4	**Saldo (4) Geldfluss aus der Finanzierungstätigkeit (35 – 36)**							**0,00**	**0,00**	**0,00**
SA5	**Saldo (5) Geldfluss aus der voranschlagswirksamen Gebarung (Saldo 3 + Saldo 4)**							**-92 000,00**	**-92 000,00**	**-112 057,55**
511	**Familienberatung**									
511000	**FAMILIENBERATUNG - MUTTERBERATUNG**									
Operative Gebarung										
2/511000+829000	Sonstige Einnahmen	2116	3116	18	500,00	500,00	120,60	500,00	500,00	120,60
SU 21 / 31	**Summe Erträge / Einzahlungen operative Gebarung**				**500,00**	**500,00**	**120,60**	**500,00**	**500,00**	**120,60**
1/511000-413000	Familienfreundliche Gemeinde (Fahrrad-, Schihelme)	2221	3221	23	200,00	200,00	0,00	200,00	200,00	0,00
1/511000-700000	Miete	2223	3223	24	7 300,00	7 300,00	7 135,32	7 300,00	7 300,00	7 135,32
1/511000-726000	Beitrag für Psychologen	2225	3225	24	24 000,00	24 000,00	25 630,00	24 000,00	24 000,00	27 170,00
SU 22 / 32	**Summe Aufwendungen / Auszahlungen operative Gebarung**				**31 500,00**	**31 500,00**	**32 765,32**	**31 500,00**	**31 500,00**	**34 305,32**
SA 0 / SA 1	**(0) Nettoergebnis (21 - 22) / (1) Geldfluss operative Gebarung (31 – 32)**				**-31 000,00**	**-31 000,00**	**-32 644,72**	**-31 000,00**	**-31 000,00**	**-34 184,72**

ENTWURF

		MVAG EH	VC FH	QU	Ergebnisvoranschlag VA 2027	VA 2026	RA 2025	Finanzierungsvoranschlag VA 2027	VA 2026	RA 2025
SA01	**Saldo (01) Haushaltsrücklagen (230 - 240)**				**0,00**	**0,00**	**0,00**	**0,00**	**0,00**	**0,00**
SA00	**Saldo (00) Nettoergebnis nach Haushaltsrücklagen (Saldo 0 + Saldo 01)**				**-31 000,00**	**-31 000,00**	**-32 644,72**			
Investive Gebarung										
SU 33	**Summe Einzahlungen investive Gebarung**							**0,00**	**0,00**	**0,00**
SU 34	**Summe Auszahlungen investive Gebarung**							**0,00**	**0,00**	**0,00**
SA2	**Saldo (2) Geldfluss aus der Investiven Gebarung (33 – 34)**							**0,00**	**0,00**	**0,00**
SA3	**Saldo (3) Nettofinanzierungssaldo (Saldo 1 + Saldo 2)**							**-31 000,00**	**-31 000,00**	**-34 184,72**
Finanzierungstätigkeit										
SU 35	**Summe Einzahlungen aus der Finanzierungstätigkeit**							**0,00**	**0,00**	**0,00**
SU 36	**Summe Auszahlungen aus der Finanzierungstätigkeit**							**0,00**	**0,00**	**0,00**
SA4	**Saldo (4) Geldfluss aus der Finanzierungstätigkeit (35 – 36)**							**0,00**	**0,00**	**0,00**
SA5	**Saldo (5) Geldfluss aus der voranschlagswirksamen Gebarung (Saldo 3 + Saldo 4)**							**-31 000,00**	**-31 000,00**	**-34 184,72**
512	**Sonstige medizinische Beratung und Betreuung**									
512000	**SONSTIGE MED. BERATUNG UND BETREUUNG**									
Operative Gebarung										
2/512000+811000	Mieten	2115	3115	14	4 000,00	4 000,00	6 057,67	4 000,00	4 000,00	4 280,13
2/512000+829000	Sonstige Einnahmen	2116	3116	18	100,00	100,00	0,00	100,00	100,00	0,00
SU 21 / 31	**Summe Erträge / Einzahlungen operative Gebarung**				**4 100,00**	**4 100,00**	**6 057,67**	**4 100,00**	**4 100,00**	**4 280,13**
1/512000-454000	Reinigungsmittel	2221	3221	23	0,00	0,00	84,80	0,00	0,00	84,80
1/512000-510000	Geldbezüge Vertragsbedienstete der Verwaltung	2211	3211	20	24 900,00	25 200,00	23 552,24	24 900,00	25 200,00	23 552,24
1/512000-511000	Geldbezüge VB handwerkl. Verwendung beschäftigten Arbeiter	2211	3211	20	4 700,00	4 600,00	4 409,60	4 700,00	4 600,00	4 409,60
1/512000-565000	Mehrleistungsvergütungen	2211	3211	20	2 000,00	1 700,00	696,25	2 000,00	1 700,00	696,25
1/512000-569000	Sonstige Nebengebühren	2211	3211	20	400,00	400,00	371,88	400,00	400,00	371,88
1/512000-580000	Dienstgeberbeiträge zum Ausgleichsfonds für Familienbeihilfen	2212	3212	20	1 200,00	1 200,00	1 081,68	1 200,00	1 200,00	1 081,68
1/512000-582000	Sonstige Dienstgeberbeiträge zur sozialen Sicherheit	2212	3212	20	6 800,00	6 800,00	6 203,09	6 800,00	6 800,00	6 203,09
1/512000-600000	Strom	2222	3222	24	3 300,00	1 300,00	2 979,61	3 300,00	1 300,00	2 979,61
1/512000-600100	Gas	2222	3222	24	0,00	5 000,00	0,00	0,00	5 000,00	0,00
1/512000-617000	Fahrzeug- und Maschinenkosten intern	2224	3224	24	100,00	100,00	61,56	100,00	100,00	61,56
1/512000-631000	Telekommunikationsdienste	2222	3222	24	600,00	600,00	638,28	600,00	600,00	638,28
1/512000-700000	Miete	2223	3223	24	16 000,00	16 000,00	15 181,53	16 000,00	16 000,00	15 114,25
1/512000-710000	Öffentliche Abgaben	2225	3225	24	200,00	200,00	145,52	200,00	200,00	145,52
1/512000-724000	Reisegebühren	2225	3225	24	300,00	200,00	253,44	300,00	200,00	253,44
1/512000-728000	Projekte	2225	3225	24	1 100,00	1 100,00	1 200,00	1 100,00	1 100,00	1 200,00
1/512000-728500	Leistungsentgelte an Firmen	2225	3225	24	4 000,00	4 000,00	1 013,07	4 000,00	4 000,00	1 013,07

ENTWURF

		MVAG EH	MVAG FH	VC QU	Ergebnisvoranschlag VA 2027	Ergebnisvoranschlag VA 2026	Ergebnisvoranschlag RA 2025	Finanzierungsvoranschlag VA 2027	Finanzierungsvoranschlag VA 2026	Finanzierungsvoranschlag RA 2025
1/512000-728800	Vergütung Bauhofleistungen	2225	3225	24	1 000,00	2 000,00	635,66	1 000,00	2 000,00	635,66
1/512000-777000	Projektbeitrag	2234		44	30 000,00	10 000,00	10 000,00	0,00	0,00	0,00
SU 22 / 32	**Summe Aufwendungen / Auszahlungen operative Gebarung**				**96 600,00**	**80 400,00**	**68 508,21**	**66 600,00**	**70 400,00**	**58 440,93**
SA 0 / SA 1	**(0) Nettoergebnis (21 - 22) / (1) Geldfluss operative Gebarung (31 – 32)**				**-92 500,00**	**-76 300,00**	**-62 450,54**	**-62 500,00**	**-66 300,00**	**-54 160,80**
SA01	**Saldo (01) Haushaltsrücklagen (230 - 240)**				**0,00**	**0,00**	**0,00**	**0,00**	**0,00**	**0,00**
SA00	**Saldo (00) Nettoergebnis nach Haushaltsrücklagen (Saldo 0 + Saldo 01)**				**-92 500,00**	**-76 300,00**	**-62 450,54**			
Investive Gebarung										
SU 33	**Summe Einzahlungen investive Gebarung**							**0,00**	**0,00**	**0,00**
1/512000-777000	Projektbeitrag		3434	44	0,00	0,00	0,00	30 000,00	10 000,00	10 000,00
SU 34	**Summe Auszahlungen investive Gebarung**							**30 000,00**	**10 000,00**	**10 000,00**
SA2	**Saldo (2) Geldfluss aus der Investiven Gebarung (33 – 34)**							**-30 000,00**	**-10 000,00**	**-10 000,00**
SA3	**Saldo (3) Nettofinanzierungssaldo (Saldo 1 + Saldo 2)**							**-92 500,00**	**-76 300,00**	**-64 160,80**
Finanzierungstätigkeit										
SU 35	**Summe Einzahlungen aus der Finanzierungstätigkeit**							**0,00**	**0,00**	**0,00**
SU 36	**Summe Auszahlungen aus der Finanzierungstätigkeit**							**0,00**	**0,00**	**0,00**
SA4	**Saldo (4) Geldfluss aus der Finanzierungstätigkeit (35 – 36)**							**0,00**	**0,00**	**0,00**
SA5	**Saldo (5) Geldfluss aus der voranschlagswirksamen Gebarung (Saldo 3 + Saldo 4)**							**-92 500,00**	**-76 300,00**	**-64 160,80**
52	**Umweltschutz**									
520	**Natur- und Landschaftsschutz**									
520000	**UMWELTSCHUTZ**									
Operative Gebarung										
2/520000+817000	Erträge aus der Auflösung von sonstigen Rückstellungen	2117			0,00	1 600,00	0,00	0,00	0,00	0,00
2/520000+828000	Rückersätze von Ausgaben	2116	3116	18	210 000,00	165 000,00	0,00	210 000,00	165 000,00	0,00
2/520000+861000	Transfers von Ländern, Landesfonds und Landeskammern	2121	3121	15	0,00	0,00	1 166,00	0,00	0,00	1 166,00
SU 21 / 31	**Summe Erträge / Einzahlungen operative Gebarung**				**210 000,00**	**166 600,00**	**1 166,00**	**210 000,00**	**165 000,00**	**1 166,00**
1/520000-400100	Dienstbekleidung	2221	3221	23	300,00	300,00	0,00	300,00	300,00	0,00
1/520000-510000	Geldbezüge Vertragsbedienstete der Verwaltung	2211	3211	20	86 400,00	31 800,00	32 524,20	86 400,00	31 800,00	32 524,20
1/520000-565000	Mehrleistungsvergütungen	2211	3211	20	12 600,00	12 400,00	12 729,23	12 600,00	12 400,00	12 729,23
1/520000-569000	Sonstige Nebengebühren	2211	3211	20	800,00	700,00	733,76	800,00	700,00	733,76
1/520000-580000	Dienstgeberbeiträge zum Ausgleichsfonds für Familienbeihilfen	2212	3212	20	3 700,00	1 700,00	1 712,28	3 700,00	1 700,00	1 712,28
1/520000-582000	Sonstige Dienstgeberbeiträge zur sozialen Sicherheit	2212	3212	20	20 100,00	7 900,00	8 290,47	20 100,00	7 900,00	8 290,47
1/520000-591000	Dotierung von Rückstellungen für Abfertigungen	2214			400,00	400,00	152,75	0,00	0,00	0,00

ENTWURF

		MVAG EH	FH	VC QU	Ergebnisvoranschlag VA 2027	VA 2026	RA 2025	Finanzierungsvoranschlag VA 2027	VA 2026	RA 2025
1/520000-592000	Dotierung von Rückstellungen für Jubiläumszuwendungen	2214			1 700,00	1 100,00	314,61	0,00	0,00	0,00
1/520000-617000	Fahrzeug- und Maschinenkosten intern	2224	3224	24	3 000,00	3 000,00	4 734,83	3 000,00	3 000,00	4 734,83
1/520000-618400	Diverse Maßnahmen	2224	3224	24	12 400,00	11 400,00	11 568,00	12 400,00	11 400,00	11 568,00
1/520000-631000	Telekommunikationsdienste	2222	3222	24	600,00	600,00	0,00	600,00	600,00	0,00
1/520000-680000	Planmäßige Abschreibung	2226			400,00	0,00	0,00	0,00	0,00	0,00
1/520000-724000	Reisegebühren	2225	3225	24	100,00	500,00	522,48	100,00	500,00	522,48
1/520000-728500	Entgelte für sonstige Leistungen	2225	3225	24	6 500,00	6 500,00	8 974,32	6 500,00	6 500,00	8 974,32
1/520000-728600	Energieprojekte (Pionierstadt-Partnerschaft)	2225	3225	24	218 000,00	158 000,00	0,00	218 000,00	158 000,00	0,00
1/520000-728800	Vergütung Bauhofleistungen	2225	3225	24	31 000,00	30 000,00	27 519,75	31 000,00	30 000,00	27 519,75
1/520000-729100	Umweltprojekte	2225	3225	24	1 000,00	1 000,00	0,00	1 000,00	1 000,00	0,00
1/520000-729200	Energieprojekte	2225	3225	24	0,00	0,00	0,00	0,00	0,00	34 232,00
SU 22 / 32	**Summe Aufwendungen / Auszahlungen operative Gebarung**				**399 000,00**	**267 300,00**	**109 776,68**	**396 500,00**	**265 800,00**	**143 541,32**
SA 0 / SA 1	**(0) Nettoergebnis (21 - 22) / (1) Geldfluss operative Gebarung (31 – 32)**				**-189 000,00**	**-100 700,00**	**-108 610,68**	**-186 500,00**	**-100 800,00**	**-142 375,32**
SA01	**Saldo (01) Haushaltsrücklagen (230 - 240)**				**0,00**	**0,00**	**0,00**	**0,00**	**0,00**	**0,00**
SA00	**Saldo (00) Nettoergebnis nach Haushaltsrücklagen (Saldo 0 + Saldo 01)**				**-189 000,00**	**-100 700,00**	**-108 610,68**			
Investive Gebarung										
SU 33	**Summe Einzahlungen investive Gebarung**							**0,00**	**0,00**	**0,00**
SU 34	**Summe Auszahlungen investive Gebarung**							**0,00**	**0,00**	**0,00**
SA2	**Saldo (2) Geldfluss aus der Investiven Gebarung (33 – 34)**							**0,00**	**0,00**	**0,00**
SA3	**Saldo (3) Nettofinanzierungssaldo (Saldo 1 + Saldo 2)**							**-186 500,00**	**-100 800,00**	**-142 375,32**
Finanzierungstätigkeit										
SU 35	**Summe Einzahlungen aus der Finanzierungstätigkeit**							**0,00**	**0,00**	**0,00**
SU 36	**Summe Auszahlungen aus der Finanzierungstätigkeit**							**0,00**	**0,00**	**0,00**
SA4	**Saldo (4) Geldfluss aus der Finanzierungstätigkeit (35 – 36)**							**0,00**	**0,00**	**0,00**
SA5	**Saldo (5) Geldfluss aus der voranschlagswirksamen Gebarung (Saldo 3 + Saldo 4)**							**-186 500,00**	**-100 800,00**	**-142 375,32**
529	**Sonstige Einrichtungen und Maßnahmen**									
529000	**SONSTIGE EINRICHTUNGEN UND MASSNAHMEN**									
Operative Gebarung										
SU 21 / 31	**Summe Erträge / Einzahlungen operative Gebarung**				**0,00**	**0,00**	**0,00**	**0,00**	**0,00**	**0,00**
1/529000-617000	Fahrzeug- und Maschinenkosten intern	2224	3224	24	4 000,00	4 000,00	1 457,83	4 000,00	4 000,00	1 457,83
1/529000-728000	Kosten für Schädlingsbekämpfung	2225	3225	24	115 000,00	30 000,00	63 261,58	115 000,00	30 000,00	63 261,58
1/529000-728800	Vergütung Bauhofleistungen	2225	3225	24	14 000,00	14 000,00	10 010,89	14 000,00	14 000,00	10 010,89
SU 22 / 32	**Summe Aufwendungen / Auszahlungen operative Gebarung**				**133 000,00**	**48 000,00**	**74 730,30**	**133 000,00**	**48 000,00**	**74 730,30**
SA 0 / SA 1	**(0) Nettoergebnis (21 - 22) / (1) Geldfluss operative Gebarung (31 – 32)**				**-133 000,00**	**-48 000,00**	**-74 730,30**	**-133 000,00**	**-48 000,00**	**-74 730,30**
SA01	**Saldo (01) Haushaltsrücklagen (230 - 240)**				**0,00**	**0,00**	**0,00**	**0,00**	**0,00**	**0,00**
SA00	**Saldo (00) Nettoergebnis nach Haushaltsrücklagen (Saldo 0 + Saldo 01)**				**-133 000,00**	**-48 000,00**	**-74 730,30**			

ENTWURF

		MVAG EH	FH	VC QU	Ergebnisvoranschlag VA 2027	VA 2026	RA 2025	Finanzierungsvoranschlag VA 2027	VA 2026	RA 2025
Investive Gebarung										
SU 33	**Summe Einzahlungen investive Gebarung**							**0,00**	**0,00**	**0,00**
SU 34	**Summe Auszahlungen investive Gebarung**							**0,00**	**0,00**	**0,00**
SA2	**Saldo (2) Geldfluss aus der Investiven Gebarung (33 – 34)**							**0,00**	**0,00**	**0,00**
SA3	**Saldo (3) Nettofinanzierungssaldo (Saldo 1 + Saldo 2)**							**-133 000,00**	**-48 000,00**	**-74 730,30**
Finanzierungstätigkeit										
SU 35	**Summe Einzahlungen aus der Finanzierungstätigkeit**							**0,00**	**0,00**	**0,00**
SU 36	**Summe Auszahlungen aus der Finanzierungstätigkeit**							**0,00**	**0,00**	**0,00**
SA4	**Saldo (4) Geldfluss aus der Finanzierungstätigkeit (35 – 36)**							**0,00**	**0,00**	**0,00**
SA5	**Saldo (5) Geldfluss aus der voranschlagswirksamen Gebarung (Saldo 3 + Saldo 4)**							**-133 000,00**	**-48 000,00**	**-74 730,30**
56	**Krankenanstalten anderer Rechtsträger**									
562	**Sprengelbeiträge**									
562000	**SPRENGELBEITRÄGE**									
Operative Gebarung										
2/562000+861000	Finanzzuweisung	2121	3121		259 200,00	0,00	73 588,76	259 200,00	0,00	73 588,76
SU 21 / 31	**Summe Erträge / Einzahlungen operative Gebarung**				**259 200,00**	**0,00**	**73 588,76**	**259 200,00**	**0,00**	**73 588,76**
1/562000-752000	NÖKAS (Zweckaufwand)	2231	3231	26	7 333 000,00	6 900 000,00	6 426 869,58	7 333 000,00	6 900 000,00	6 426 869,58
SU 22 / 32	**Summe Aufwendungen / Auszahlungen operative Gebarung**				**7 333 000,00**	**6 900 000,00**	**6 426 869,58**	**7 333 000,00**	**6 900 000,00**	**6 426 869,58**
SA 0 / SA 1	**(0) Nettoergebnis (21 - 22) / (1) Geldfluss operative Gebarung (31 – 32)**				**-7 073 800,00**	**-6 900 000,00**	**-6 353 280,82**	**-7 073 800,00**	**-6 900 000,00**	**-6 353 280,82**
SA01	**Saldo (01) Haushaltsrücklagen (230 - 240)**				**0,00**	**0,00**	**0,00**	**0,00**	**0,00**	**0,00**
SA00	**Saldo (00) Nettoergebnis nach Haushaltsrücklagen (Saldo 0 + Saldo 01)**				**-7 073 800,00**	**-6 900 000,00**	**-6 353 280,82**			
Investive Gebarung										
SU 33	**Summe Einzahlungen investive Gebarung**							**0,00**	**0,00**	**0,00**
SU 34	**Summe Auszahlungen investive Gebarung**							**0,00**	**0,00**	**0,00**
SA2	**Saldo (2) Geldfluss aus der Investiven Gebarung (33 – 34)**							**0,00**	**0,00**	**0,00**
SA3	**Saldo (3) Nettofinanzierungssaldo (Saldo 1 + Saldo 2)**							**-7 073 800,00**	**-6 900 000,00**	**-6 353 280,82**
Finanzierungstätigkeit										
SU 35	**Summe Einzahlungen aus der Finanzierungstätigkeit**							**0,00**	**0,00**	**0,00**
SU 36	**Summe Auszahlungen aus der Finanzierungstätigkeit**							**0,00**	**0,00**	**0,00**
SA4	**Saldo (4) Geldfluss aus der Finanzierungstätigkeit (35 – 36)**							**0,00**	**0,00**	**0,00**
SA5	**Saldo (5) Geldfluss aus der voranschlagswirksamen Gebarung (Saldo 3 + Saldo 4)**							**-7 073 800,00**	**-6 900 000,00**	**-6 353 280,82**
562100	**SPRENGELBEITRÄGE**									
Operative Gebarung										
SU 21 / 31	**Summe Erträge / Einzahlungen operative Gebarung**				**0,00**	**0,00**	**0,00**	**0,00**	**0,00**	**0,00**

ENTWURF

		MVAG EH	FH	VC	QU	Ergebnisvoranschlag VA 2027	VA 2026	RA 2025	Finanzierungsvoranschlag VA 2027	VA 2026	RA 2025
1/562100-752000	NÖKAS (Verwaltungsaufwand)	2231	3231	26		0,00	0,00	250,86	0,00	0,00	250,86
SU 22 / 32	**Summe Aufwendungen / Auszahlungen operative Gebarung**					**0,00**	**0,00**	**250,86**	**0,00**	**0,00**	**250,86**
SA 0 / SA 1	**(0) Nettoergebnis (21 - 22) / (1) Geldfluss operative Gebarung (31 – 32)**					**0,00**	**0,00**	**-250,86**	**0,00**	**0,00**	**-250,86**
SA01	**Saldo (01) Haushaltsrücklagen (230 - 240)**					**0,00**	**0,00**	**0,00**	**0,00**	**0,00**	**0,00**
SA00	**Saldo (00) Nettoergebnis nach Haushaltsrücklagen (Saldo 0 + Saldo 01)**					**0,00**	**0,00**	**-250,86**			
Investive Gebarung											
SU 33	**Summe Einzahlungen investive Gebarung**								**0,00**	**0,00**	**0,00**
SU 34	**Summe Auszahlungen investive Gebarung**								**0,00**	**0,00**	**0,00**
SA2	**Saldo (2) Geldfluss aus der Investiven Gebarung (33 – 34)**								**0,00**	**0,00**	**0,00**
SA3	**Saldo (3) Nettofinanzierungssaldo (Saldo 1 + Saldo 2)**								**0,00**	**0,00**	**-250,86**
Finanzierungstätigkeit											
SU 35	**Summe Einzahlungen aus der Finanzierungstätigkeit**								**0,00**	**0,00**	**0,00**
SU 36	**Summe Auszahlungen aus der Finanzierungstätigkeit**								**0,00**	**0,00**	**0,00**
SA4	**Saldo (4) Geldfluss aus der Finanzierungstätigkeit (35 – 36)**								**0,00**	**0,00**	**0,00**
SA5	**Saldo (5) Geldfluss aus der voranschlagswirksamen Gebarung (Saldo 3 + Saldo 4)**								**0,00**	**0,00**	**-250,86**
562200	**SPRENGELBEITRÄGE**										
Operative Gebarung											
SU 21 / 31	**Summe Erträge / Einzahlungen operative Gebarung**					**0,00**	**0,00**	**0,00**	**0,00**	**0,00**	**0,00**
1/562200-751000	NÖGUS (Standortbeitrag)	2231	3231	26		492 900,00	465 000,00	431 718,56	492 900,00	465 000,00	431 718,56
SU 22 / 32	**Summe Aufwendungen / Auszahlungen operative Gebarung**					**492 900,00**	**465 000,00**	**431 718,56**	**492 900,00**	**465 000,00**	**431 718,56**
SA 0 / SA 1	**(0) Nettoergebnis (21 - 22) / (1) Geldfluss operative Gebarung (31 – 32)**					**-492 900,00**	**-465 000,00**	**-431 718,56**	**-492 900,00**	**-465 000,00**	**-431 718,56**
SA01	**Saldo (01) Haushaltsrücklagen (230 - 240)**					**0,00**	**0,00**	**0,00**	**0,00**	**0,00**	**0,00**
SA00	**Saldo (00) Nettoergebnis nach Haushaltsrücklagen (Saldo 0 + Saldo 01)**					**-492 900,00**	**-465 000,00**	**-431 718,56**			
Investive Gebarung											
SU 33	**Summe Einzahlungen investive Gebarung**								**0,00**	**0,00**	**0,00**
SU 34	**Summe Auszahlungen investive Gebarung**								**0,00**	**0,00**	**0,00**
SA2	**Saldo (2) Geldfluss aus der Investiven Gebarung (33 – 34)**								**0,00**	**0,00**	**0,00**
SA3	**Saldo (3) Nettofinanzierungssaldo (Saldo 1 + Saldo 2)**								**-492 900,00**	**-465 000,00**	**-431 718,56**
Finanzierungstätigkeit											
SU 35	**Summe Einzahlungen aus der Finanzierungstätigkeit**								**0,00**	**0,00**	**0,00**
SU 36	**Summe Auszahlungen aus der Finanzierungstätigkeit**								**0,00**	**0,00**	**0,00**
SA4	**Saldo (4) Geldfluss aus der Finanzierungstätigkeit (35 – 36)**								**0,00**	**0,00**	**0,00**
SA5	**Saldo (5) Geldfluss aus der voranschlagswirksamen Gebarung (Saldo 3 + Saldo 4)**								**-492 900,00**	**-465 000,00**	**-431 718,56**

ENTWURF

		MVAG EH	MVAG FH	VC	QU	Ergebnisvoranschlag VA 2027	Ergebnisvoranschlag VA 2026	Ergebnisvoranschlag RA 2025	Finanzierungsvoranschlag VA 2027	Finanzierungsvoranschlag VA 2026	Finanzierungsvoranschlag RA 2025
6 Straßen- und Wasserbau, Verkehr											
61	**Straßenbau**										
612	**Gemeindestraßen**										
612000	**GEMEINDESTRASSEN UND RADWEGE**										
Operative Gebarung											
2/612000+810000	Sondernutzungsentgelte	2114	3114	13		53 100,00	52 100,00	65 336,66	53 100,00	52 100,00	64 634,66
2/612000+811000	Mietentgelte aus Werbeanlagen	2115	3115	14		0,00	0,00	460,00	0,00	0,00	460,00
2/612000+813000	Erträge aus der Auflösung von Investitionszuschüssen (Kapitaltransfers)	2127				110 900,00	109 500,00	110 836,95	0,00	0,00	0,00
2/612000+817000	Erträge aus der Auflösung von sonstigen Rückstellungen	2117				100,00	1 400,00	0,00	0,00	0,00	0,00
2/612000+828000	Rückersätze von Hausnummerntafeln	2116	3116	18		1 000,00	1 000,00	691,20	1 000,00	1 000,00	724,80
2/612000+828100	Telefongebühren - Ersätze	2116	3116	18		100,00	100,00	0,00	100,00	100,00	0,00
2/612000+829000	Sonstige Einnahmen	2116	3116	18		20 200,00	20 200,00	20 541,32	20 200,00	20 200,00	20 541,32
6/612000+871000	Kapitaltransfers aus Gemeinde-Bedarfszuweisungsmittel	2121	3121	1	33	700 000,00	400 000,00	400 000,00	700 000,00	400 000,00	400 000,00
SU 21 / 31	**Summe Erträge / Einzahlungen operative Gebarung**					**885 400,00**	**584 300,00**	**597 866,13**	**774 400,00**	**473 400,00**	**486 360,78**
1/612000-400000	Geringwertige Wirtschaftsgüter (GWG)	2221	3221		23	600,00	600,00	712,83	600,00	600,00	616,95
1/612000-400100	Dienstbekleidung	2221	3221		23	200,00	200,00	242,50	200,00	200,00	242,50
1/612000-510000	Geldbezüge Vertragsbedienstete der Verwaltung	2211	3211		20	61 100,00	66 500,00	69 230,00	61 100,00	66 500,00	69 230,00
1/612000-520000	Geldbezüge der ganzjährig beschäftigten Angestellten	2211	3211		20	2 100,00	0,00	0,00	2 100,00	0,00	0,00
1/612000-565000	Mehrleistungsvergütungen	2211	3211		20	5 500,00	5 600,00	4 219,08	5 500,00	5 600,00	4 219,08
1/612000-569000	Sonstige Nebengebühren	2211	3211		20	600,00	600,00	589,20	600,00	600,00	589,20
1/612000-580000	Dienstgeberbeiträge zum Ausgleichsfonds für Familienbeihilfen	2212	3212		20	2 600,00	2 700,00	2 737,25	2 600,00	2 700,00	2 737,25
1/612000-582000	Sonstige Dienstgeberbeiträge zur sozialen Sicherheit	2212	3212		20	14 600,00	15 400,00	15 768,54	14 600,00	15 400,00	15 768,54
1/612000-592000	Dotierung von Rückstellungen für Jubiläumszuwendungen	2214				1 400,00	1 900,00	607,88	0,00	0,00	0,00
1/612000-611000	Instandhaltung der Straßen	2224	3224		24	227 500,00	200 000,00	289 253,97	227 500,00	200 000,00	170 497,80
1/612000-613000	Instandhaltung Nebenflächen	2224	3224		24	330 000,00	313 500,00	274 554,01	330 000,00	313 500,00	300 088,28
1/612000-617000	Fahrzeug- und Maschinenkosten intern	2224	3224		24	248 000,00	248 000,00	264 739,43	248 000,00	248 000,00	264 739,43
1/612000-617001	Instandhaltung von Fahrzeugen	2224	3224		24	2 000,00	500,00	0,00	2 000,00	500,00	0,00
1/612000-618000	Instandhaltung Straßenmöblierung	2224	3224		24	16 000,00	16 000,00	16 385,73	16 000,00	16 000,00	16 385,73
1/612000-618400	Baumpflege	2224	3224		24	74 000,00	72 500,00	74 419,62	74 000,00	72 500,00	71 631,30
1/612000-619000	Instandhaltung Brücken	2224	3224		24	29 000,00	29 000,00	30 681,41	29 000,00	29 000,00	30 681,41
1/612000-631000	Telekommunikationsdienste	2222	3222		24	900,00	900,00	1 151,96	900,00	900,00	1 102,63

ENTWURF

		MVAG EH	FH	VC	QU	Ergebnisvoranschlag VA 2027	VA 2026	RA 2025	Finanzierungsvoranschlag VA 2027	VA 2026	RA 2025
1/612000-650000	Kreditzinsen	2241	3241	25		261 400,00	203 600,00	210 866,95	261 400,00	203 600,00	210 866,95
1/612000-670000	Versicherungen	2222	3222	24		300,00	300,00	267,84	300,00	300,00	267,84
1/612000-680000	Planmäßige Abschreibung	2226				1 503 100,00	1 493 900,00	1 485 348,56	0,00	0,00	0,00
1/612000-710000	Öffentliche Abgaben	2225	3225	24		800,00	800,00	739,76	800,00	800,00	739,76
1/612000-724000	Reisegebühren	2225	3225	24		600,00	400,00	465,67	600,00	400,00	465,67
1/612000-728500	Leistungsentgelte an Firmen	2225	3225	24		27 000,00	24 000,00	25 837,49	27 000,00	24 000,00	22 884,33
1/612000-728800	Vergütung Bauhofleistungen	2225	3225	24		1 600 000,00	1 915 500,00	1 516 595,59	1 600 000,00	1 915 500,00	1 516 595,59
SU 22 / 32	**Summe Aufwendungen / Auszahlungen operative Gebarung**					**4 409 300,00**	**4 612 400,00**	**4 285 415,27**	**2 904 800,00**	**3 116 600,00**	**2 700 350,24**
SA 0 / SA 1	**(0) Nettoergebnis (21 - 22) / (1) Geldfluss operative Gebarung (31 – 32)**					**-3 523 900,00**	**-4 028 100,00**	**-3 687 549,14**	**-2 130 400,00**	**-2 643 200,00**	**-2 213 989,46**
SA01	**Saldo (01) Haushaltsrücklagen (230 - 240)**					**0,00**	**0,00**	**0,00**	**0,00**	**0,00**	**0,00**
SA00	**Saldo (00) Nettoergebnis nach Haushaltsrücklagen (Saldo 0 + Saldo 01)**					**-3 523 900,00**	**-4 028 100,00**	**-3 687 549,14**			
Investive Gebarung											
SU 33	**Summe Einzahlungen investive Gebarung**								**0,00**	**0,00**	**0,00**
5/612000-002000	Baukosten		3412	1	40	0,00	0,00	0,00	2 150 000,00	2 000 000,00	1 971 328,41
1/612000-006000	Sonstige Grundstückseinrichtungen		3412	2	40	0,00	0,00	0,00	7 500,00	0,00	0,00
1/612000-042000	Amts-, Betriebs- und Geschäftsausstattung		3415	2	41	0,00	0,00	0,00	18 000,00	18 000,00	15 344,78
SU 34	**Summe Auszahlungen investive Gebarung**								**2 175 500,00**	**2 018 000,00**	**1 986 673,19**
SA2	**Saldo (2) Geldfluss aus der Investiven Gebarung (33 – 34)**								**-2 175 500,00**	**-2 018 000,00**	**-1 986 673,19**
SA3	**Saldo (3) Nettofinanzierungssaldo (Saldo 1 + Saldo 2)**								**-4 305 900,00**	**-4 661 200,00**	**-4 200 662,65**
Finanzierungstätigkeit											
6/612000+346000	Bankdarlehen		3514	1	55	0,00	0,00	0,00	1 450 000,00	1 600 000,00	1 300 000,00
SU 35	**Summe Einzahlungen aus der Finanzierungstätigkeit**								**1 450 000,00**	**1 600 000,00**	**1 300 000,00**
1/612000-346000	Darlehen Erste Bank		3614		65	0,00	0,00	0,00	60 400,00	59 800,00	59 180,27
1/612000-346300	Darlehen Raiffeisenlandesbank NÖ-W		3614		65	0,00	0,00	0,00	82 300,00	81 000,00	79 630,26
1/612000-346400	Darlehen Kommunalkredit Austria		3614		65	0,00	0,00	0,00	185 500,00	120 300,00	49 988,70
1/612000-346500	Darlehen Bank Austria-UniCredit		3614		65	0,00	0,00	0,00	119 200,00	119 000,00	112 923,45
1/612000-346600	Darlehen BAWAG-PSK		3614		65	0,00	0,00	0,00	222 500,00	219 900,00	231 576,24
1/612000-346700	Darlehen Königstettner Hauptgraben Wasserverband		3614		65	0,00	0,00	0,00	0,00	0,00	205 500,00
1/612000-346800	Darlehen Hypo NOE		3614		65	0,00	0,00	0,00	38 500,00	37 600,00	35 927,65
SU 36	**Summe Auszahlungen aus der Finanzierungstätigkeit**								**708 400,00**	**637 600,00**	**774 726,57**
SA4	**Saldo (4) Geldfluss aus der Finanzierungstätigkeit (35 – 36)**								**741 600,00**	**962 400,00**	**525 273,43**
SA5	**Saldo (5) Geldfluss aus der voranschlagswirksamen Gebarung (Saldo 3 + Saldo 4)**								**-3 564 300,00**	**-3 698 800,00**	**-3 675 389,22**
612010	**Klimafitte Belebung Hauptplatz**										
Operative Gebarung											
SU 21 / 31	**Summe Erträge / Einzahlungen operative Gebarung**					**0,00**	**0,00**	**0,00**	**0,00**	**0,00**	**0,00**

ENTWURF

		MVAG EH	FH	VC	QU	Ergebnisvoranschlag VA 2027	VA 2026	RA 2025	Finanzierungsvoranschlag VA 2027	VA 2026	RA 2025
1/612010-680000	Planmäßige Abschreibung	2226				20 000,00	15 400,00	0,00	0,00	0,00	0,00
SU 22 / 32	**Summe Aufwendungen / Auszahlungen operative Gebarung**					**20 000,00**	**15 400,00**	**0,00**	**0,00**	**0,00**	**0,00**
SA 0 / SA 1	**(0) Nettoergebnis (21 - 22) / (1) Geldfluss operative Gebarung (31 – 32)**					**-20 000,00**	**-15 400,00**	**0,00**	**0,00**	**0,00**	**0,00**
SA01	**Saldo (01) Haushaltsrücklagen (230 - 240)**					**0,00**	**0,00**	**0,00**	**0,00**	**0,00**	**0,00**
SA00	**Saldo (00) Nettoergebnis nach Haushaltsrücklagen (Saldo 0 + Saldo 01)**					**-20 000,00**	**-15 400,00**	**0,00**			
Investive Gebarung											
SU 33	**Summe Einzahlungen investive Gebarung**								**0,00**	**0,00**	**0,00**
5/612010-010000	Gebäude und Bauten		3413	1	40	0,00	0,00	0,00	200 000,00	150 000,00	0,00
SU 34	**Summe Auszahlungen investive Gebarung**								**200 000,00**	**150 000,00**	**0,00**
SA2	**Saldo (2) Geldfluss aus der Investiven Gebarung (33 – 34)**								**-200 000,00**	**-150 000,00**	**0,00**
SA3	**Saldo (3) Nettofinanzierungssaldo (Saldo 1 + Saldo 2)**								**-200 000,00**	**-150 000,00**	**0,00**
Finanzierungstätigkeit											
SU 35	**Summe Einzahlungen aus der Finanzierungstätigkeit**								**0,00**	**0,00**	**0,00**
SU 36	**Summe Auszahlungen aus der Finanzierungstätigkeit**								**0,00**	**0,00**	**0,00**
SA4	**Saldo (4) Geldfluss aus der Finanzierungstätigkeit (35 – 36)**								**0,00**	**0,00**	**0,00**
SA5	**Saldo (5) Geldfluss aus der voranschlagswirksamen Gebarung (Saldo 3 + Saldo 4)**								**-200 000,00**	**-150 000,00**	**0,00**
612100	**VERKEHRSBERUHIGUNG LANGENLEBARN**										
Operative Gebarung											
2/612100+813000	Erträge aus der Auflösung von Investitionszuschüssen (Kapitaltransfers)	2127				42 700,00	42 700,00	42 674,15	0,00	0,00	0,00
2/612100+861200	Zinsenzuschüsse des Landes	2121	3121		15	0,00	0,00	262,50	0,00	0,00	262,50
6/612100+899000	Entnahmen aus Verrechnungsrücklagen zwischen operativer Gebarung und Projekten	2116		1		0,00	0,00	99 106,01	0,00	0,00	0,00
SU 21 / 31	**Summe Erträge / Einzahlungen operative Gebarung**					**42 700,00**	**42 700,00**	**142 042,66**	**0,00**	**0,00**	**262,50**
1/612100-650000	Kreditzinsen	2241	3241		25	86 800,00	80 600,00	104 103,24	86 800,00	80 600,00	104 103,24
1/612100-680000	Planmäßige Abschreibung	2226				567 400,00	580 800,00	598 415,93	0,00	0,00	0,00
SU 22 / 32	**Summe Aufwendungen / Auszahlungen operative Gebarung**					**654 200,00**	**661 400,00**	**702 519,17**	**86 800,00**	**80 600,00**	**104 103,24**
SA 0 / SA 1	**(0) Nettoergebnis (21 - 22) / (1) Geldfluss operative Gebarung (31 – 32)**					**-611 500,00**	**-618 700,00**	**-560 476,51**	**-86 800,00**	**-80 600,00**	**-103 840,74**
SA01	**Saldo (01) Haushaltsrücklagen (230 - 240)**					**0,00**	**0,00**	**0,00**	**0,00**	**0,00**	**0,00**
SA00	**Saldo (00) Nettoergebnis nach Haushaltsrücklagen (Saldo 0 + Saldo 01)**					**-611 500,00**	**-618 700,00**	**-560 476,51**			
Investive Gebarung											
SU 33	**Summe Einzahlungen investive Gebarung**								**0,00**	**0,00**	**0,00**
5/612100-002000	Straßenbauten		3412	1	40	0,00	0,00	0,00	0,00	0,00	231 217,00
SU 34	**Summe Auszahlungen investive Gebarung**								**0,00**	**0,00**	**231 217,00**
SA2	**Saldo (2) Geldfluss aus der Investiven Gebarung (33 – 34)**								**0,00**	**0,00**	**-231 217,00**
SA3	**Saldo (3) Nettofinanzierungssaldo (Saldo 1 + Saldo 2)**								**-86 800,00**	**-80 600,00**	**-335 057,74**

ENTWURF

		MVAG EH	FH	VC	QU	Ergebnisvoranschlag VA 2027	VA 2026	RA 2025	Finanzierungsvoranschlag VA 2027	VA 2026	RA 2025
Finanzierungstätigkeit											
6/612100+346000	Bankdarlehen		3514	1	55	0,00	0,00	0,00	0,00	0,00	175 000,00
SU 35	**Summe Einzahlungen aus der Finanzierungstätigkeit**								**0,00**	**0,00**	**175 000,00**
1/612100-346100	Darlehen Raiffeisenbank Tulln		3614		65	0,00	0,00	0,00	163 200,00	162 600,00	150 116,66
SU 36	**Summe Auszahlungen aus der Finanzierungstätigkeit**								**163 200,00**	**162 600,00**	**150 116,66**
SA4	**Saldo (4) Geldfluss aus der Finanzierungstätigkeit (35 – 36)**								**-163 200,00**	**-162 600,00**	**24 883,34**
SA5	**Saldo (5) Geldfluss aus der voranschlagswirksamen Gebarung (Saldo 3 + Saldo 4)**								**-250 000,00**	**-243 200,00**	**-310 174,40**
612200	**INFRASTR. STÄDT. VERKEHRSMASSNAHMEN**										
Operative Gebarung											
SU 21 / 31	**Summe Erträge / Einzahlungen operative Gebarung**					**0,00**	**0,00**	**0,00**	**0,00**	**0,00**	**0,00**
1/612200-650000	Kreditzinsen	2241	3241		25	29 900,00	33 000,00	37 530,64	29 900,00	33 000,00	37 530,64
SU 22 / 32	**Summe Aufwendungen / Auszahlungen operative Gebarung**					**29 900,00**	**33 000,00**	**37 530,64**	**29 900,00**	**33 000,00**	**37 530,64**
SA 0 / SA 1	**(0) Nettoergebnis (21 - 22) / (1) Geldfluss operative Gebarung (31 – 32)**					**-29 900,00**	**-33 000,00**	**-37 530,64**	**-29 900,00**	**-33 000,00**	**-37 530,64**
SA01	**Saldo (01) Haushaltsrücklagen (230 - 240)**					**0,00**	**0,00**	**0,00**	**0,00**	**0,00**	**0,00**
SA00	**Saldo (00) Nettoergebnis nach Haushaltsrücklagen (Saldo 0 + Saldo 01)**					**-29 900,00**	**-33 000,00**	**-37 530,64**			
Investive Gebarung											
SU 33	**Summe Einzahlungen investive Gebarung**								**0,00**	**0,00**	**0,00**
SU 34	**Summe Auszahlungen investive Gebarung**								**0,00**	**0,00**	**0,00**
SA2	**Saldo (2) Geldfluss aus der Investiven Gebarung (33 – 34)**								**0,00**	**0,00**	**0,00**
SA3	**Saldo (3) Nettofinanzierungssaldo (Saldo 1 + Saldo 2)**								**-29 900,00**	**-33 000,00**	**-37 530,64**
Finanzierungstätigkeit											
SU 35	**Summe Einzahlungen aus der Finanzierungstätigkeit**								**0,00**	**0,00**	**0,00**
1/612200-346100	Darlehen Raiffeisenbank Tulln		3614		65	0,00	0,00	0,00	66 000,00	65 000,00	63 996,71
1/612200-346200	Darlehen Volksbank NÖ AG		3614		65	0,00	0,00	0,00	49 900,00	49 500,00	49 094,20
1/612200-346300	Darlehen Raiffeisenlandesbank NÖ-W		3614		65	0,00	0,00	0,00	16 400,00	16 200,00	15 788,00
1/612200-346500	Darlehen Bank Austria-UniCredit		3614		65	0,00	0,00	0,00	2 400,00	2 400,00	2 342,15
1/612200-346600	Darlehen BAWAG-PSK		3614		65	0,00	0,00	0,00	43 000,00	42 300,00	41 604,93
1/612200-346800	Darlehen Hypo NOE		3614		65	0,00	0,00	0,00	46 300,00	45 500,00	43 947,55
SU 36	**Summe Auszahlungen aus der Finanzierungstätigkeit**								**224 000,00**	**220 900,00**	**216 773,54**
SA4	**Saldo (4) Geldfluss aus der Finanzierungstätigkeit (35 – 36)**								**-224 000,00**	**-220 900,00**	**-216 773,54**
SA5	**Saldo (5) Geldfluss aus der voranschlagswirksamen Gebarung (Saldo 3 + Saldo 4)**								**-253 900,00**	**-253 900,00**	**-254 304,18**
612400	**PARK & RIDE PARKDECK**										
Operative Gebarung											
2/612400+810000	Werbeeinnahmen	2114	3114		13	100,00	100,00	0,00	100,00	100,00	0,00
2/612400+811000	Mietentgelte (Fahrradbox Park & Ride, Werbeanlagen)	2115	3115		14	4 000,00	3 800,00	4 057,12	4 000,00	3 800,00	4 057,12

ENTWURF

		MVAG EH	MVAG FH	VC	QU	Ergebnisvoranschlag VA 2027	Ergebnisvoranschlag VA 2026	Ergebnisvoranschlag RA 2025	Finanzierungsvoranschlag VA 2027	Finanzierungsvoranschlag VA 2026	Finanzierungsvoranschlag RA 2025
2/612400+816200	Kostenbeitrag ÖBB (Winterdienst)	2114	3114		13	15 000,00	14 000,00	14 991,98	15 000,00	14 000,00	0,00
2/612400+817000	Erträge aus der Auflösung von sonstigen Rückstellungen	2117				0,00	3 800,00	0,00	0,00	0,00	0,00
2/612400+829000	Ersätze von Versicherungen	2116	3116		18	1 000,00	1 000,00	8 960,40	1 000,00	1 000,00	8 960,40
SU 21 / 31	**Summe Erträge / Einzahlungen operative Gebarung**					**20 100,00**	**22 700,00**	**28 009,50**	**20 100,00**	**18 900,00**	**13 017,52**
1/612400-510000	Geldbezüge Vertragsbedienstete der Verwaltung	2211	3211		20	7 900,00	2 600,00	3 963,52	7 900,00	2 600,00	3 963,52
1/612400-565000	Mehrleistungsvergütungen	2211	3211		20	600,00	600,00	87,81	600,00	600,00	87,81
1/612400-569000	Sonstige Nebengebühren	2211	3211		20	200,00	200,00	114,60	200,00	200,00	114,60
1/612400-580000	Dienstgeberbeiträge zum Ausgleichsfonds für Familienbeihilfen	2212	3212		20	400,00	400,00	154,25	400,00	400,00	154,25
1/612400-582000	Sonstige Dienstgeberbeiträge zur sozialen Sicherheit	2212	3212		20	1 900,00	1 800,00	888,00	1 900,00	1 800,00	888,00
1/612400-592000	Dotierung von Rückstellungen für Jubiläumszuwendungen	2214				100,00	700,00	18,88	0,00	0,00	0,00
1/612400-600000	Strom	2222	3222		24	30 000,00	30 000,00	29 546,67	30 000,00	30 000,00	29 546,67
1/612400-614000	Instandhaltung von Gebäuden	2224	3224		24	16 800,00	6 800,00	6 045,59	16 800,00	6 800,00	6 045,59
1/612400-617000	Fahrzeug- und Maschinenkosten intern	2224	3224		24	3 100,00	3 100,00	1 504,57	3 100,00	3 100,00	1 504,57
1/612400-618000	Instandhaltung Einrichtung	2224	3224		24	5 500,00	5 500,00	2 914,48	5 500,00	5 500,00	3 748,43
1/612400-631000	Telekommunikationsdienste	2222	3222		24	300,00	300,00	264,04	300,00	300,00	264,04
1/612400-650000	Kreditzinsen	2241	3241		25	2 200,00	2 300,00	2 430,59	2 200,00	2 300,00	2 430,59
1/612400-710000	Öffentliche Abgaben	2225	3225		24	5 000,00	5 000,00	4 432,39	5 000,00	5 000,00	4 432,39
1/612400-724000	Reisegebühren	2225	3225		24	100,00	100,00	68,11	100,00	100,00	68,11
1/612400-728500	Leistungsentgelte an Firmen	2225	3225		24	42 000,00	38 000,00	37 167,44	42 000,00	38 000,00	42 023,70
1/612400-728800	Vergütung Bauhofleistungen	2225	3225		24	13 000,00	13 000,00	7 183,08	13 000,00	13 000,00	7 183,08
SU 22 / 32	**Summe Aufwendungen / Auszahlungen operative Gebarung**					**129 100,00**	**110 400,00**	**96 784,02**	**129 000,00**	**109 700,00**	**102 455,35**
SA 0 / SA 1	**(0) Nettoergebnis (21 - 22) / (1) Geldfluss operative Gebarung (31 – 32)**					**-109 000,00**	**-87 700,00**	**-68 774,52**	**-108 900,00**	**-90 800,00**	**-89 437,83**
SA01	**Saldo (01) Haushaltsrücklagen (230 - 240)**					**0,00**	**0,00**	**0,00**	**0,00**	**0,00**	**0,00**
SA00	**Saldo (00) Nettoergebnis nach Haushaltsrücklagen (Saldo 0 + Saldo 01)**					**-109 000,00**	**-87 700,00**	**-68 774,52**			
Investive Gebarung											
SU 33	**Summe Einzahlungen investive Gebarung**								**0,00**	**0,00**	**0,00**
SU 34	**Summe Auszahlungen investive Gebarung**								**0,00**	**0,00**	**0,00**
SA2	**Saldo (2) Geldfluss aus der Investiven Gebarung (33 – 34)**								**0,00**	**0,00**	**0,00**
SA3	**Saldo (3) Nettofinanzierungssaldo (Saldo 1 + Saldo 2)**								**-108 900,00**	**-90 800,00**	**-89 437,83**
Finanzierungstätigkeit											
SU 35	**Summe Einzahlungen aus der Finanzierungstätigkeit**								**0,00**	**0,00**	**0,00**
1/612400-346100	Darlehen Raiffeisenbank Tulln		3614		65	0,00	0,00	0,00	1 300,00	1 200,00	1 222,30
1/612400-346500	Darlehen Bank Austria-UniCredit		3614		65	0,00	0,00	0,00	4 800,00	4 800,00	4 684,27
1/612400-346600	Darlehen BAWAG-PSK		3614		65	0,00	0,00	0,00	4 800,00	4 800,00	4 708,18
SU 36	**Summe Auszahlungen aus der Finanzierungstätigkeit**								**10 900,00**	**10 800,00**	**10 614,75**

ENTWURF

		MVAG EH	FH	VC	QU	Ergebnisvoranschlag VA 2027	VA 2026	RA 2025	Finanzierungsvoranschlag VA 2027	VA 2026	RA 2025
SA4	**Saldo (4) Geldfluss aus der Finanzierungstätigkeit (35 – 36)**								**-10 900,00**	**-10 800,00**	**-10 614,75**
SA5	**Saldo (5) Geldfluss aus der voranschlagswirksamen Gebarung (Saldo 3 + Saldo 4)**								**-119 800,00**	**-101 600,00**	**-100 052,58**
616	**Sonstige Straßen und Wege**										
616000	**KONKURRENZSTRASSEN LINKES DONAUUFER**										
Operative Gebarung											
2/616000+813000	Erträge aus der Auflösung von Investitionszuschüssen (Kapitaltransfers)	2127				52 600,00	52 600,00	52 627,77	0,00	0,00	0,00
2/616000+829000	Treppelweg Fahrbewilligungen	2116	3116		18	35 900,00	35 900,00	36 153,26	35 900,00	35 900,00	36 530,26
2/616000+829100	Karteneinsatz	2116	3116		18	2 000,00	2 000,00	2 848,00	2 000,00	2 000,00	2 830,00
2/616000+829200	Jetonsverkauf	2116	3116		18	2 200,00	1 800,00	3 139,90	2 200,00	1 800,00	3 139,90
SU 21 / 31	**Summe Erträge / Einzahlungen operative Gebarung**					**92 700,00**	**92 300,00**	**94 768,93**	**40 100,00**	**39 700,00**	**42 500,16**
1/616000-400100	Dienstbekleidung	2221	3221		23	200,00	200,00	0,00	200,00	200,00	0,00
1/616000-510000	Geldbezüge Vertragsbedienstete der Verwaltung	2211	3211		20	18 800,00	21 200,00	20 437,48	18 800,00	21 200,00	20 437,48
1/616000-520000	Geldbezüge der ganzjährig beschäftigten Angestellten	2211	3211		20	1 600,00	0,00	0,00	1 600,00	0,00	0,00
1/616000-565000	Mehrleistungsvergütungen	2211	3211		20	1 200,00	1 200,00	1 167,69	1 200,00	1 200,00	1 167,69
1/616000-569000	Sonstige Nebengebühren	2211	3211		20	200,00	200,00	153,04	200,00	200,00	153,04
1/616000-580000	Dienstgeberbeiträge zum Ausgleichsfonds für Familienbeihilfen	2212	3212		20	800,00	900,00	803,54	800,00	900,00	803,54
1/616000-582000	Sonstige Dienstgeberbeiträge zur sozialen Sicherheit	2212	3212		20	4 600,00	4 800,00	4 635,79	4 600,00	4 800,00	4 635,79
1/616000-592000	Dotierung von Rückstellungen für Jubiläumszuwendungen	2214				600,00	500,00	192,69	0,00	0,00	0,00
1/616000-600000	Strom	2222	3222		24	1 000,00	1 000,00	430,73	1 000,00	1 000,00	430,73
1/616000-611000	Instandhaltung	2224	3224		24	25 500,00	60 000,00	6 094,00	25 500,00	60 000,00	9 958,08
1/616000-611100	Schranken Linkes Donauufer	2224	3224		24	2 000,00	2 000,00	1 487,69	2 000,00	2 000,00	1 469,06
1/616000-617000	Fahrzeug- und Maschinenkosten intern	2224	3224		24	2 500,00	2 500,00	574,20	2 500,00	2 500,00	574,20
1/616000-680000	Planmäßige Abschreibung	2226				226 000,00	224 300,00	220 859,51	0,00	0,00	0,00
1/616000-724000	Reisegebühren	2225	3225		24	100,00	100,00	88,29	100,00	100,00	88,29
1/616000-728500	Leistungsentgelte an Firmen	2225	3225		24	4 000,00	1 500,00	174,99	4 000,00	1 500,00	1 975,71
1/616000-728800	Vergütung Bauhofleistungen	2225	3225		24	8 000,00	8 000,00	3 444,59	8 000,00	8 000,00	3 444,59
SU 22 / 32	**Summe Aufwendungen / Auszahlungen operative Gebarung**					**297 100,00**	**328 400,00**	**260 544,23**	**70 500,00**	**103 600,00**	**45 138,20**
SA 0 / SA 1	**(0) Nettoergebnis (21 - 22) / (1) Geldfluss operative Gebarung (31 – 32)**					**-204 400,00**	**-236 100,00**	**-165 775,30**	**-30 400,00**	**-63 900,00**	**-2 638,04**
SA01	**Saldo (01) Haushaltsrücklagen (230 - 240)**					**0,00**	**0,00**	**0,00**	**0,00**	**0,00**	**0,00**
SA00	**Saldo (00) Nettoergebnis nach Haushaltsrücklagen (Saldo 0 + Saldo 01)**					**-204 400,00**	**-236 100,00**	**-165 775,30**			
Investive Gebarung											
6/616000+301000	Land Beitrag		3331	1	33	0,00	0,00	0,00	10 000,00	10 000,00	61 200,00
SU 33	**Summe Einzahlungen investive Gebarung**								**10 000,00**	**10 000,00**	**61 200,00**

ENTWURF

		MVAG EH	FH	VC	QU	Ergebnisvoranschlag VA 2027	VA 2026	RA 2025	Finanzierungsvoranschlag VA 2027	VA 2026	RA 2025
5/616000-002000	Baukosten		3412	1	40	0,00	0,00	0,00	320 000,00	320 000,00	105 762,38
SU 34	**Summe Auszahlungen investive Gebarung**								**320 000,00**	**320 000,00**	**105 762,38**
SA2	**Saldo (2) Geldfluss aus der Investiven Gebarung (33 – 34)**								**-310 000,00**	**-310 000,00**	**-44 562,38**
SA3	**Saldo (3) Nettofinanzierungssaldo (Saldo 1 + Saldo 2)**								**-340 400,00**	**-373 900,00**	**-47 200,42**
Finanzierungstätigkeit											
6/616000+346000	Bankdarlehen		3514	1	55	0,00	0,00	0,00	310 000,00	110 000,00	290 000,00
SU 35	**Summe Einzahlungen aus der Finanzierungstätigkeit**								**310 000,00**	**110 000,00**	**290 000,00**
SU 36	**Summe Auszahlungen aus der Finanzierungstätigkeit**								**0,00**	**0,00**	**0,00**
SA4	**Saldo (4) Geldfluss aus der Finanzierungstätigkeit (35 – 36)**								**310 000,00**	**110 000,00**	**290 000,00**
SA5	**Saldo (5) Geldfluss aus der voranschlagswirksamen Gebarung (Saldo 3 + Saldo 4)**								**-30 400,00**	**-263 900,00**	**242 799,58**
619	**Sonstige Einrichtungen und Maßnahmen**										
619000	**KLIMABEWUSSTE MASSNAHMEN IM STRASSENRAUM**										
Operative Gebarung											
2/619000+813000	Erträge aus der Auflösung von Investitionszuschüssen (Kapitaltransfers)		2127			29 600,00	0,00	29 595,08	0,00	0,00	0,00
SU 21 / 31	**Summe Erträge / Einzahlungen operative Gebarung**					**29 600,00**	**0,00**	**29 595,08**	**0,00**	**0,00**	**0,00**
1/619000-680000	Planmäßige Abschreibung		2226			29 700,00	29 700,00	29 737,93	0,00	0,00	0,00
SU 22 / 32	**Summe Aufwendungen / Auszahlungen operative Gebarung**					**29 700,00**	**29 700,00**	**29 737,93**	**0,00**	**0,00**	**0,00**
SA 0 / SA 1	**(0) Nettoergebnis (21 - 22) / (1) Geldfluss operative Gebarung (31 – 32)**					**-100,00**	**-29 700,00**	**-142,85**	**0,00**	**0,00**	**0,00**
SA01	**Saldo (01) Haushaltsrücklagen (230 - 240)**					**0,00**	**0,00**	**0,00**	**0,00**	**0,00**	**0,00**
SA00	**Saldo (00) Nettoergebnis nach Haushaltsrücklagen (Saldo 0 + Saldo 01)**					**-100,00**	**-29 700,00**	**-142,85**			
Investive Gebarung											
SU 33	**Summe Einzahlungen investive Gebarung**								**0,00**	**0,00**	**0,00**
SU 34	**Summe Auszahlungen investive Gebarung**								**0,00**	**0,00**	**0,00**
SA2	**Saldo (2) Geldfluss aus der Investiven Gebarung (33 – 34)**								**0,00**	**0,00**	**0,00**
SA3	**Saldo (3) Nettofinanzierungssaldo (Saldo 1 + Saldo 2)**								**0,00**	**0,00**	**0,00**
Finanzierungstätigkeit											
SU 35	**Summe Einzahlungen aus der Finanzierungstätigkeit**								**0,00**	**0,00**	**0,00**
SU 36	**Summe Auszahlungen aus der Finanzierungstätigkeit**								**0,00**	**0,00**	**0,00**
SA4	**Saldo (4) Geldfluss aus der Finanzierungstätigkeit (35 – 36)**								**0,00**	**0,00**	**0,00**
SA5	**Saldo (5) Geldfluss aus der voranschlagswirksamen Gebarung (Saldo 3 + Saldo 4)**								**0,00**	**0,00**	**0,00**

ENTWURF

		MVAG EH	FH	VC	QU	Ergebnisvoranschlag VA 2027	VA 2026	RA 2025	Finanzierungsvoranschlag VA 2027	VA 2026	RA 2025
63	**Schutzwasserbau**										
631	**Konkurrenzgewässer**										
631000	**KONKURRENZGEWÄSSER**										
Operative Gebarung											
SU 21 / 31	**Summe Erträge / Einzahlungen operative Gebarung**					**0,00**	**0,00**	**0,00**	**0,00**	**0,00**	**0,00**
1/631000-752000	Beiträge an Wasserverbände	2231	3231		26	50 000,00	50 000,00	47 671,46	50 000,00	50 000,00	47 671,46
SU 22 / 32	**Summe Aufwendungen / Auszahlungen operative Gebarung**					**50 000,00**	**50 000,00**	**47 671,46**	**50 000,00**	**50 000,00**	**47 671,46**
SA 0 / SA 1	**(0) Nettoergebnis (21 - 22) / (1) Geldfluss operative Gebarung (31 – 32)**					**-50 000,00**	**-50 000,00**	**-47 671,46**	**-50 000,00**	**-50 000,00**	**-47 671,46**
SA01	**Saldo (01) Haushaltsrücklagen (230 - 240)**					**0,00**	**0,00**	**0,00**	**0,00**	**0,00**	**0,00**
SA00	**Saldo (00) Nettoergebnis nach Haushaltsrücklagen (Saldo 0 + Saldo 01)**					**-50 000,00**	**-50 000,00**	**-47 671,46**			
Investive Gebarung											
SU 33	**Summe Einzahlungen investive Gebarung**								**0,00**	**0,00**	**0,00**
SU 34	**Summe Auszahlungen investive Gebarung**								**0,00**	**0,00**	**0,00**
SA2	**Saldo (2) Geldfluss aus der Investiven Gebarung (33 – 34)**								**0,00**	**0,00**	**0,00**
SA3	**Saldo (3) Nettofinanzierungssaldo (Saldo 1 + Saldo 2)**								**-50 000,00**	**-50 000,00**	**-47 671,46**
Finanzierungstätigkeit											
SU 35	**Summe Einzahlungen aus der Finanzierungstätigkeit**								**0,00**	**0,00**	**0,00**
SU 36	**Summe Auszahlungen aus der Finanzierungstätigkeit**								**0,00**	**0,00**	**0,00**
SA4	**Saldo (4) Geldfluss aus der Finanzierungstätigkeit (35 – 36)**								**0,00**	**0,00**	**0,00**
SA5	**Saldo (5) Geldfluss aus der voranschlagswirksamen Gebarung (Saldo 3 + Saldo 4)**								**-50 000,00**	**-50 000,00**	**-47 671,46**
639	**Sonstige Einrichtungen und Maßnahmen**										
639000	**HOCHWASSERSCHUTZ-MASSNAHMEN**										
Operative Gebarung											
2/639000+861000	Transfers von Ländern, Landesfonds und Landeskammern	2121	3121			0,00	0,00	47 977,50	0,00	0,00	47 977,50
SU 21 / 31	**Summe Erträge / Einzahlungen operative Gebarung**					**0,00**	**0,00**	**47 977,50**	**0,00**	**0,00**	**47 977,50**
1/639000-600000	Strom	2222	3222		24	200,00	200,00	138,90	200,00	200,00	138,90
1/639000-617000	Fahrzeug- und Maschinenkosten intern	2224	3224		24	600,00	600,00	257,40	600,00	600,00	257,40
1/639000-670000	Versicherungen	2222	3222		24	800,00	800,00	811,20	800,00	800,00	811,20
1/639000-728000	Leistungsentgelte an Firmen	2225	3225		24	300,00	300,00	213,86	300,00	300,00	213,86
1/639000-728800	Vergütung Bauhofleistungen	2225	3225		24	5 500,00	5 500,00	1 052,76	5 500,00	5 500,00	1 052,76
1/639000-752000	Beitrag an Donauhochwasserschutz-verb. Tlfld. Nord	2231	3231		26	75 000,00	75 000,00	72 241,00	75 000,00	75 000,00	72 241,00
SU 22 / 32	**Summe Aufwendungen / Auszahlungen operative Gebarung**					**82 400,00**	**82 400,00**	**74 715,12**	**82 400,00**	**82 400,00**	**74 715,12**
SA 0 / SA 1	**(0) Nettoergebnis (21 - 22) / (1) Geldfluss operative Gebarung (31 – 32)**					**-82 400,00**	**-82 400,00**	**-26 737,62**	**-82 400,00**	**-82 400,00**	**-26 737,62**
SA01	**Saldo (01) Haushaltsrücklagen (230 - 240)**					**0,00**	**0,00**	**0,00**	**0,00**	**0,00**	**0,00**

ENTWURF

		MVAG EH	FH	VC QU	Ergebnisvoranschlag VA 2027	VA 2026	RA 2025	Finanzierungsvoranschlag VA 2027	VA 2026	RA 2025
SA00	**Saldo (00) Nettoergebnis nach Haushaltsrücklagen (Saldo 0 + Saldo 01)**				**-82 400,00**	**-82 400,00**	**-26 737,62**			
Investive Gebarung										
SU 33	**Summe Einzahlungen investive Gebarung**							**0,00**	**0,00**	**0,00**
SU 34	**Summe Auszahlungen investive Gebarung**							**0,00**	**0,00**	**0,00**
SA2	**Saldo (2) Geldfluss aus der Investiven Gebarung (33 – 34)**							**0,00**	**0,00**	**0,00**
SA3	**Saldo (3) Nettofinanzierungssaldo (Saldo 1 + Saldo 2)**							**-82 400,00**	**-82 400,00**	**-26 737,62**
Finanzierungstätigkeit										
SU 35	**Summe Einzahlungen aus der Finanzierungstätigkeit**							**0,00**	**0,00**	**0,00**
SU 36	**Summe Auszahlungen aus der Finanzierungstätigkeit**							**0,00**	**0,00**	**0,00**
SA4	**Saldo (4) Geldfluss aus der Finanzierungstätigkeit (35 – 36)**							**0,00**	**0,00**	**0,00**
SA5	**Saldo (5) Geldfluss aus der voranschlagswirksamen Gebarung (Saldo 3 + Saldo 4)**							**-82 400,00**	**-82 400,00**	**-26 737,62**
64	**Straßenverkehr**									
640	**Einrichtungen und Maßnahmen nach der Straßenverkehrsordnu**									
640000	**EINRICHTUNGEN UND MASSNAHMEN NACH DER STVO**									
Operative Gebarung										
2/640000+817000	Erträge aus der Auflösung von sonstigen Rückstellungen	2117			0,00	100,00	0,00	0,00	0,00	0,00
2/640000+828000	Diverse Kostenersätze	2116	3116	18	1 000,00	1 000,00	2 074,48	1 000,00	1 000,00	3 660,10
2/640000+829000	Ersätze von Versicherungen	2116	3116	18	2 000,00	2 000,00	0,00	2 000,00	2 000,00	0,00
2/640000+829100	Verkauf Autowracks	2116	3116	18	100,00	100,00	0,00	100,00	100,00	0,00
2/640000+868000	Verkehrsstrafen - Anzeigen BH	2124	3124	16	25 000,00	40 000,00	44 989,75	25 000,00	40 000,00	44 989,75
2/640000+868100	Verkehrsstrafen - Organstr. ÖWD	2124	3124	16	110 000,00	75 000,00	98 115,08	110 000,00	75 000,00	98 115,08
2/640000+868200	Verkehrsüberwachung	2124	3124	16	1 100 000,00	1 050 000,00	846 021,95	1 100 000,00	1 050 000,00	846 021,95
SU 21 / 31	**Summe Erträge / Einzahlungen operative Gebarung**				**1 238 100,00**	**1 168 200,00**	**991 201,26**	**1 238 100,00**	**1 168 100,00**	**992 786,88**
1/640000-510000	Geldbezüge Vertragsbedienstete der Verwaltung	2211	3211	20	56 700,00	63 100,00	50 343,06	56 700,00	63 100,00	50 343,06
1/640000-520000	Geldbezüge der ganzjährig beschäftigten Angestellten	2211	3211	20	600,00	0,00	0,00	600,00	0,00	0,00
1/640000-565000	Mehrleistungsvergütungen	2211	3211	20	6 100,00	6 900,00	5 556,87	6 100,00	6 900,00	5 556,87
1/640000-569000	Sonstige Nebengebühren	2211	3211	20	400,00	500,00	476,90	400,00	500,00	476,90
1/640000-580000	Dienstgeberbeiträge zum Ausgleichsfonds für Familienbeihilfen	2212	3212	20	2 400,00	2 700,00	2 089,84	2 400,00	2 700,00	2 089,84
1/640000-582000	Sonstige Dienstgeberbeiträge zur sozialen Sicherheit	2212	3212	20	13 500,00	14 900,00	11 942,84	13 500,00	14 900,00	11 942,84
1/640000-591000	Dotierung von Rückstellungen für Abfertigungen	2214			100,00	300,00	90,10	0,00	0,00	0,00
1/640000-592000	Dotierung von Rückstellungen für Jubiläumszuwendungen	2214			1 200,00	3 600,00	498,79	0,00	0,00	0,00

ENTWURF

		MVAG EH	FH	VC	QU	Ergebnisvoranschlag VA 2027	VA 2026	RA 2025	Finanzierungsvoranschlag VA 2027	VA 2026	RA 2025
1/640000-600000	Strom	2222	3222		24	5 000,00	5 000,00	7 164,29	5 000,00	5 000,00	7 164,29
1/640000-616000	Instandhaltung Parkticketautomaten	2224	3224		24	3 300,00	3 700,00	4 179,88	3 300,00	3 700,00	4 179,88
1/640000-617000	Fahrzeug- und Maschinenkosten intern	2224	3224		24	10 000,00	10 000,00	8 580,08	10 000,00	10 000,00	8 580,08
1/640000-619000	Instandhaltung	2224	3224		24	90 000,00	100 000,00	63 516,03	90 000,00	100 000,00	67 707,99
1/640000-631000	Telekommunikationsdienste	2222	3222		24	600,00	600,00	541,00	600,00	600,00	522,87
1/640000-680000	Planmäßige Abschreibung	2226				99 700,00	93 700,00	93 478,24	0,00	0,00	0,00
1/640000-700000	Miete	2223	3223		24	10 000,00	10 000,00	9 443,39	10 000,00	10 000,00	9 443,39
1/640000-724000	Reisegebühren	2225	3225		24	600,00	500,00	521,20	600,00	500,00	521,20
1/640000-728500	Leistungsentgelte an Firmen	2225	3225		24	76 500,00	99 000,00	68 453,28	76 500,00	99 000,00	51 490,15
1/640000-728600	Parkraumüberwachung	2225	3225		24	220 000,00	220 000,00	158 840,97	220 000,00	220 000,00	150 485,70
1/640000-728800	Vergütung Bauhofleistungen	2225	3225		24	80 000,00	90 100,00	88 615,38	80 000,00	90 100,00	88 615,38
SU 22 / 32	**Summe Aufwendungen / Auszahlungen operative Gebarung**					**676 700,00**	**724 600,00**	**574 332,14**	**575 700,00**	**627 000,00**	**459 120,44**
SA 0 / SA 1	**(0) Nettoergebnis (21 - 22) / (1) Geldfluss operative Gebarung (31 – 32)**					**561 400,00**	**443 600,00**	**416 869,12**	**662 400,00**	**541 100,00**	**533 666,44**
SA01	**Saldo (01) Haushaltsrücklagen (230 - 240)**					**0,00**	**0,00**	**0,00**	**0,00**	**0,00**	**0,00**
SA00	**Saldo (00) Nettoergebnis nach Haushaltsrücklagen (Saldo 0 + Saldo 01)**					**561 400,00**	**443 600,00**	**416 869,12**			
Investive Gebarung											
SU 33	**Summe Einzahlungen investive Gebarung**								**0,00**	**0,00**	**0,00**
1/640000-005000	Anlagen zu Straßenbauten		3412	2	40	0,00	0,00	0,00	90 000,00	75 000,00	95 379,32
1/640000-042000	Betriebsausstattung		3415	2	41	0,00	0,00	0,00	400,00	200,00	529,00
SU 34	**Summe Auszahlungen investive Gebarung**								**90 400,00**	**75 200,00**	**95 908,32**
SA2	**Saldo (2) Geldfluss aus der Investiven Gebarung (33 – 34)**								**-90 400,00**	**-75 200,00**	**-95 908,32**
SA3	**Saldo (3) Nettofinanzierungssaldo (Saldo 1 + Saldo 2)**								**572 000,00**	**465 900,00**	**437 758,12**
Finanzierungstätigkeit											
SU 35	**Summe Einzahlungen aus der Finanzierungstätigkeit**								**0,00**	**0,00**	**0,00**
SU 36	**Summe Auszahlungen aus der Finanzierungstätigkeit**								**0,00**	**0,00**	**0,00**
SA4	**Saldo (4) Geldfluss aus der Finanzierungstätigkeit (35 – 36)**								**0,00**	**0,00**	**0,00**
SA5	**Saldo (5) Geldfluss aus der voranschlagswirksamen Gebarung (Saldo 3 + Saldo 4)**								**572 000,00**	**465 900,00**	**437 758,12**
649	**Sonstige Einrichtungen und Maßnahmen**										
649000	**SONSTIGE EINRICHTUNGEN UND MASSNAHMEN**										
Operative Gebarung											
2/649000+817000	Erträge aus der Auflösung von sonstigen Rückstellungen	2117				0,00	1 900,00	0,00	0,00	0,00	0,00
2/649000+829000	Gutscheinverkauf - Anrufsammeltaxi	2116	3116		18	200,00	200,00	340,00	200,00	200,00	340,00
2/649000+829200	Sonst.Einnahmen-Schadensvergütungen	2116	3116		18	1 000,00	1 000,00	0,00	1 000,00	1 000,00	0,00
2/649000+829300	Sonstige Einnahmen Nachtbus	2116	3116		18	26 000,00	26 000,00	26 755,89	26 000,00	26 000,00	26 755,89
2/649000+860000	Transfers von Bund, Bundesfonds und Bundeskammern	2121	3121		15	0,00	0,00	38 662,00	0,00	0,00	38 662,00

ENTWURF

		MVAG EH	MVAG FH	VC	QU	Ergebnisvoranschlag VA 2027	Ergebnisvoranschlag VA 2026	Ergebnisvoranschlag RA 2025	Finanzierungsvoranschlag VA 2027	Finanzierungsvoranschlag VA 2026	Finanzierungsvoranschlag RA 2025
6/649000+899000	Entnahmen aus Verrechnungsrücklagen zwischen operativer Gebarung und Projekten	2116			1	30 000,00	30 000,00	29 970,64	0,00	0,00	0,00
SU 21 / 31	**Summe Erträge / Einzahlungen operative Gebarung**					**57 200,00**	**59 100,00**	**95 728,53**	**27 200,00**	**27 200,00**	**65 757,89**
1/649000-510000	Geldbezüge Vertragsbedienstete der Verwaltung	2211	3211		20	12 300,00	10 100,00	6 675,48	12 300,00	10 100,00	6 675,48
1/649000-565000	Mehrleistungsvergütungen	2211	3211		20	900,00	1 100,00	799,56	900,00	1 100,00	799,56
1/649000-569000	Sonstige Nebengebühren	2211	3211		20	100,00	100,00	8,00	100,00	100,00	8,00
1/649000-580000	Dienstgeberbeiträge zum Ausgleichsfonds für Familienbeihilfen	2212	3212		20	500,00	600,00	276,93	500,00	600,00	276,93
1/649000-582000	Sonstige Dienstgeberbeiträge zur sozialen Sicherheit	2212	3212		20	2 800,00	3 000,00	1 589,43	2 800,00	3 000,00	1 589,43
1/649000-592000	Dotierung von Rückstellungen für Jubiläumszuwendungen	2214				300,00	1 600,00	31,31	0,00	0,00	0,00
1/649000-614000	Instandhaltung ÖBB Warteraum Lale	2224	3224		24	1 000,00	1 000,00	0,00	1 000,00	1 000,00	0,00
1/649000-617000	Fahrzeug- und Maschinenkosten intern	2224	3224		24	1 700,00	1 700,00	558,08	1 700,00	1 700,00	558,08
1/649000-618000	Erhaltung der Wartehäuser	2224	3224		24	20 000,00	20 000,00	16 985,38	20 000,00	20 000,00	16 985,38
1/649000-631000	Telekommunikationsdienste	2222	3222		24	200,00	200,00	0,00	200,00	200,00	0,00
1/649000-650000	Kreditzinsen	2241	3241		25	2 700,00	2 400,00	2 786,76	2 700,00	2 400,00	2 786,76
1/649000-680000	Planmäßige Abschreibung	2226				14 100,00	13 000,00	13 678,25	0,00	0,00	0,00
1/649000-724000	Reisegebühren	2225	3225		24	100,00	100,00	25,83	100,00	100,00	25,83
1/649000-728100	LISA Mobilitätslösung – Shuttle	2225	3225		24	300 000,00	300 000,00	238 313,45	300 000,00	300 000,00	239 230,71
1/649000-728200	NextBikes	2225	3225		24	14 000,00	14 000,00	13 392,00	14 000,00	14 000,00	13 392,00
1/649000-728800	Vergütung Bauhofleistungen	2225	3225		24	10 500,00	10 500,00	4 926,53	10 500,00	10 500,00	4 926,53
1/649000-755000	Mobilitätsprojekte	2233	3233		27	5 000,00	5 000,00	4 452,00	5 000,00	5 000,00	3 584,00
1/649000-755001	Zuschuss zum Ortstarif (Buslinie)	2233	3233		27	15 000,00	15 000,00	20 421,83	15 000,00	15 000,00	20 317,37
1/649000-755002	Anruf Sammeltaxi	2233	3233		27	21 000,00	21 000,00	26 042,00	21 000,00	21 000,00	26 042,00
1/649000-755003	Nachtbus	2233	3233		27	38 000,00	37 000,00	37 439,54	38 000,00	37 000,00	37 290,42
SU 22 / 32	**Summe Aufwendungen / Auszahlungen operative Gebarung**					**460 200,00**	**457 400,00**	**388 402,36**	**445 800,00**	**442 800,00**	**374 488,48**
SA 0 / SA 1	**(0) Nettoergebnis (21 - 22) / (1) Geldfluss operative Gebarung (31 – 32)**					**-403 000,00**	**-398 300,00**	**-292 673,83**	**-418 600,00**	**-415 600,00**	**-308 730,59**
SA01	**Saldo (01) Haushaltsrücklagen (230 - 240)**					**0,00**	**0,00**	**0,00**	**0,00**	**0,00**	**0,00**
SA00	**Saldo (00) Nettoergebnis nach Haushaltsrücklagen (Saldo 0 + Saldo 01)**					**-403 000,00**	**-398 300,00**	**-292 673,83**			
Investive Gebarung											
2/649000+300000	Kapitaltransferzahlungen von Bund und Bundesfonds		3331		33	0,00	0,00	0,00	6 000,00	6 000,00	0,00
SU 33	**Summe Einzahlungen investive Gebarung**								**6 000,00**	**6 000,00**	**0,00**
5/649000-010000	Gebäude und Bauten		3413	1	40	0,00	0,00	0,00	30 000,00	30 000,00	29 970,64
SU 34	**Summe Auszahlungen investive Gebarung**								**30 000,00**	**30 000,00**	**29 970,64**
SA2	**Saldo (2) Geldfluss aus der Investiven Gebarung (33 – 34)**								**-24 000,00**	**-24 000,00**	**-29 970,64**
SA3	**Saldo (3) Nettofinanzierungssaldo (Saldo 1 + Saldo 2)**								**-442 600,00**	**-439 600,00**	**-338 701,23**

ENTWURF

		MVAG EH	FH	VC	QU	Ergebnisvoranschlag VA 2027	VA 2026	RA 2025	Finanzierungsvoranschlag VA 2027	VA 2026	RA 2025
Finanzierungstätigkeit											
SU 35	**Summe Einzahlungen aus der Finanzierungstätigkeit**								**0,00**	**0,00**	**0,00**
1/649000-346400	Darlehen Kommunalkredit Austria	3614		65		0,00	0,00	0,00	3 200,00	3 300,00	3 109,82
1/649000-346600	Darlehen BAWAG-PSK	3614		65		0,00	0,00	0,00	3 200,00	3 200,00	3 112,75
SU 36	**Summe Auszahlungen aus der Finanzierungstätigkeit**								**6 400,00**	**6 500,00**	**6 222,57**
SA4	**Saldo (4) Geldfluss aus der Finanzierungstätigkeit (35 – 36)**								**-6 400,00**	**-6 500,00**	**-6 222,57**
SA5	**Saldo (5) Geldfluss aus der voranschlagswirksamen Gebarung (Saldo 3 + Saldo 4)**								**-449 000,00**	**-446 100,00**	**-344 923,80**
649010	**Stromtankstellen**										
Operative Gebarung											
SU 21 / 31	**Summe Erträge / Einzahlungen operative Gebarung**					**0,00**	**0,00**	**0,00**	**0,00**	**0,00**	**0,00**
1/649010-680000	Planmäßige Abschreibung	2226				16 600,00	3 700,00	7 719,07	0,00	0,00	0,00
SU 22 / 32	**Summe Aufwendungen / Auszahlungen operative Gebarung**					**16 600,00**	**3 700,00**	**7 719,07**	**0,00**	**0,00**	**0,00**
SA 0 / SA 1	**(0) Nettoergebnis (21 - 22) / (1) Geldfluss operative Gebarung (31 – 32)**					**-16 600,00**	**-3 700,00**	**-7 719,07**	**0,00**	**0,00**	**0,00**
SA01	**Saldo (01) Haushaltsrücklagen (230 - 240)**					**0,00**	**0,00**	**0,00**	**0,00**	**0,00**	**0,00**
SA00	**Saldo (00) Nettoergebnis nach Haushaltsrücklagen (Saldo 0 + Saldo 01)**					**-16 600,00**	**-3 700,00**	**-7 719,07**			
Investive Gebarung											
6/649010+300742	Kapitaltransfers von Bund, Bundesfonds und Bundeskammern - KIP	3331		1	33	0,00	0,00	0,00	0,00	0,00	118 380,33
SU 33	**Summe Einzahlungen investive Gebarung**								**0,00**	**0,00**	**118 380,33**
5/649010-050000	Sonderanlagen	3412		1	40	0,00	0,00	0,00	0,00	0,00	18 810,37
5/649010-050742	Sonderanlagen - KIP	3412		1		0,00	0,00	0,00	0,00	0,00	118 380,33
SU 34	**Summe Auszahlungen investive Gebarung**								**0,00**	**0,00**	**137 190,70**
SA2	**Saldo (2) Geldfluss aus der Investiven Gebarung (33 – 34)**								**0,00**	**0,00**	**-18 810,37**
SA3	**Saldo (3) Nettofinanzierungssaldo (Saldo 1 + Saldo 2)**								**0,00**	**0,00**	**-18 810,37**
Finanzierungstätigkeit											
SU 35	**Summe Einzahlungen aus der Finanzierungstätigkeit**								**0,00**	**0,00**	**0,00**
SU 36	**Summe Auszahlungen aus der Finanzierungstätigkeit**								**0,00**	**0,00**	**0,00**
SA4	**Saldo (4) Geldfluss aus der Finanzierungstätigkeit (35 – 36)**								**0,00**	**0,00**	**0,00**
SA5	**Saldo (5) Geldfluss aus der voranschlagswirksamen Gebarung (Saldo 3 + Saldo 4)**								**0,00**	**0,00**	**-18 810,37**

ENTWURF

		MVAG EH	VC QU FH	Ergebnisvoranschlag VA 2027	VA 2026	RA 2025	Finanzierungsvoranschlag VA 2027	VA 2026	RA 2025
7 Wirtschaftsförderung									
71	**Grundlagenverbesserung in der Land- und Forstwirtschaft**								
710	**Land- und forstwirtschaftlicher Wegebau**								
710000	**LAND- UND FORSTWIRTSCHAFTLICHER WEGEBAU**								
Operative Gebarung									
SU 21 / 31	**Summe Erträge / Einzahlungen operative Gebarung**			**0,00**	**0,00**	**0,00**	**0,00**	**0,00**	**0,00**
1/710000-680000	Planmäßige Abschreibung	2226		9 800,00	14 300,00	19 737,53	0,00	0,00	0,00
SU 22 / 32	**Summe Aufwendungen / Auszahlungen operative Gebarung**			**9 800,00**	**14 300,00**	**19 737,53**	**0,00**	**0,00**	**0,00**
SA 0 / SA 1	**(0) Nettoergebnis (21 - 22) / (1) Geldfluss operative Gebarung (31 – 32)**			**-9 800,00**	**-14 300,00**	**-19 737,53**	**0,00**	**0,00**	**0,00**
SA01	**Saldo (01) Haushaltsrücklagen (230 - 240)**			**0,00**	**0,00**	**0,00**	**0,00**	**0,00**	**0,00**
SA00	**Saldo (00) Nettoergebnis nach Haushaltsrücklagen (Saldo 0 + Saldo 01)**			**-9 800,00**	**-14 300,00**	**-19 737,53**			
Investive Gebarung									
SU 33	**Summe Einzahlungen investive Gebarung**						**0,00**	**0,00**	**0,00**
SU 34	**Summe Auszahlungen investive Gebarung**						**0,00**	**0,00**	**0,00**
SA2	**Saldo (2) Geldfluss aus der Investiven Gebarung (33 – 34)**						**0,00**	**0,00**	**0,00**
SA3	**Saldo (3) Nettofinanzierungssaldo (Saldo 1 + Saldo 2)**						**0,00**	**0,00**	**0,00**
Finanzierungstätigkeit									
SU 35	**Summe Einzahlungen aus der Finanzierungstätigkeit**						**0,00**	**0,00**	**0,00**
SU 36	**Summe Auszahlungen aus der Finanzierungstätigkeit**						**0,00**	**0,00**	**0,00**
SA4	**Saldo (4) Geldfluss aus der Finanzierungstätigkeit (35 – 36)**						**0,00**	**0,00**	**0,00**
SA5	**Saldo (5) Geldfluss aus der voranschlagswirksamen Gebarung (Saldo 3 + Saldo 4)**						**0,00**	**0,00**	**0,00**
710100	**FELDWEGE LANGENLEBARN**								
Operative Gebarung									
2/710100+813000	Erträge aus der Auflösung von Investitionszuschüssen (Kapitaltransfers)	2127		4 400,00	4 300,00	5 172,30	0,00	0,00	0,00
6/710100+871000	Kapitaltransfers aus Gemeinde-Bedarfszuweisungsmittel	2121	3121 33	1 900,00	1 900,00	1 325,22	1 900,00	1 900,00	1 325,22
SU 21 / 31	**Summe Erträge / Einzahlungen operative Gebarung**			**6 300,00**	**6 200,00**	**6 497,52**	**1 900,00**	**1 900,00**	**1 325,22**
1/710100-680000	Planmäßige Abschreibung	2226		6 900,00	6 300,00	5 575,24	0,00	0,00	0,00
SU 22 / 32	**Summe Aufwendungen / Auszahlungen operative Gebarung**			**6 900,00**	**6 300,00**	**5 575,24**	**0,00**	**0,00**	**0,00**
SA 0 / SA 1	**(0) Nettoergebnis (21 - 22) / (1) Geldfluss operative Gebarung (31 – 32)**			**-600,00**	**-100,00**	**922,28**	**1 900,00**	**1 900,00**	**1 325,22**
SA01	**Saldo (01) Haushaltsrücklagen (230 - 240)**			**0,00**	**0,00**	**0,00**	**0,00**	**0,00**	**0,00**
SA00	**Saldo (00) Nettoergebnis nach Haushaltsrücklagen (Saldo 0 + Saldo 01)**			**-600,00**	**-100,00**	**922,28**			

ENTWURF

		MVAG EH	FH	VC	QU	Ergebnisvoranschlag VA 2027	VA 2026	RA 2025	Finanzierungsvoranschlag VA 2027	VA 2026	RA 2025
Investive Gebarung											
6/710100+307000	Kapitaltransfers von privaten Haushalten und privaten Organisationen ohne Erwerbszweck und andere		3334		34	0,00	0,00	0,00	4 000,00	4 000,00	5 138,71
SU 33	**Summe Einzahlungen investive Gebarung**								**4 000,00**	**4 000,00**	**5 138,71**
5/710100-002000	Straßenbauten		3412	2	40	0,00	0,00	0,00	10 000,00	10 000,00	4 853,62
SU 34	**Summe Auszahlungen investive Gebarung**								**10 000,00**	**10 000,00**	**4 853,62**
SA2	**Saldo (2) Geldfluss aus der Investiven Gebarung (33 – 34)**								**-6 000,00**	**-6 000,00**	**285,09**
SA3	**Saldo (3) Nettofinanzierungssaldo (Saldo 1 + Saldo 2)**								**-4 100,00**	**-4 100,00**	**1 610,31**
Finanzierungstätigkeit											
SU 35	**Summe Einzahlungen aus der Finanzierungstätigkeit**								**0,00**	**0,00**	**0,00**
SU 36	**Summe Auszahlungen aus der Finanzierungstätigkeit**								**0,00**	**0,00**	**0,00**
SA4	**Saldo (4) Geldfluss aus der Finanzierungstätigkeit (35 – 36)**								**0,00**	**0,00**	**0,00**
SA5	**Saldo (5) Geldfluss aus der voranschlagswirksamen Gebarung (Saldo 3 + Saldo 4)**								**-4 100,00**	**-4 100,00**	**1 610,31**
710200	**FELDWEGE NEUAIGEN UND TRÜBENSEE**										
Operative Gebarung											
2/710200+813000	Erträge aus der Auflösung von Investitionszuschüssen (Kapitaltransfers)	2127				2 800,00	2 800,00	3 447,07	0,00	0,00	0,00
6/710200+829910	Sonstige Erträge	2116	3116		18	0,00	0,00	250,00	0,00	0,00	250,00
6/710200+871000	Kapitaltransfers aus Gemeinde-Bedarfszuweisungsmittel	2121	3121		33	1 700,00	1 700,00	1 236,87	1 700,00	1 700,00	1 236,87
SU 21 / 31	**Summe Erträge / Einzahlungen operative Gebarung**					**4 500,00**	**4 500,00**	**4 933,94**	**1 700,00**	**1 700,00**	**1 486,87**
1/710200-680000	Planmäßige Abschreibung	2226				3 700,00	3 400,00	3 506,67	0,00	0,00	0,00
SU 22 / 32	**Summe Aufwendungen / Auszahlungen operative Gebarung**					**3 700,00**	**3 400,00**	**3 506,67**	**0,00**	**0,00**	**0,00**
SA 0 / SA 1	**(0) Nettoergebnis (21 - 22) / (1) Geldfluss operative Gebarung (31 – 32)**					**800,00**	**1 100,00**	**1 427,27**	**1 700,00**	**1 700,00**	**1 486,87**
SA01	**Saldo (01) Haushaltsrücklagen (230 - 240)**					**0,00**	**0,00**	**0,00**	**0,00**	**0,00**	**0,00**
SA00	**Saldo (00) Nettoergebnis nach Haushaltsrücklagen (Saldo 0 + Saldo 01)**					**800,00**	**1 100,00**	**1 427,27**			
Investive Gebarung											
6/710200+307000	Kapitaltransfers von privaten Haushalten und privaten Organisationen ohne Erwerbszweck und andere		3334		34	0,00	0,00	0,00	3 000,00	3 000,00	3 301,50
SU 33	**Summe Einzahlungen investive Gebarung**								**3 000,00**	**3 000,00**	**3 301,50**
5/710200-002000	Straßenbauten		3412	2	40	0,00	0,00	0,00	8 000,00	8 000,00	6 893,69
SU 34	**Summe Auszahlungen investive Gebarung**								**8 000,00**	**8 000,00**	**6 893,69**
SA2	**Saldo (2) Geldfluss aus der Investiven Gebarung (33 – 34)**								**-5 000,00**	**-5 000,00**	**-3 592,19**
SA3	**Saldo (3) Nettofinanzierungssaldo (Saldo 1 + Saldo 2)**								**-3 300,00**	**-3 300,00**	**-2 105,32**
Finanzierungstätigkeit											
SU 35	**Summe Einzahlungen aus der Finanzierungstätigkeit**								**0,00**	**0,00**	**0,00**

ENTWURF

		MVAG EH	FH	VC	QU	Ergebnisvoranschlag VA 2027	VA 2026	RA 2025	Finanzierungsvoranschlag VA 2027	VA 2026	RA 2025
SU 36	**Summe Auszahlungen aus der Finanzierungstätigkeit**								**0,00**	**0,00**	**0,00**
SA4	**Saldo (4) Geldfluss aus der Finanzierungstätigkeit (35 – 36)**								**0,00**	**0,00**	**0,00**
SA5	**Saldo (5) Geldfluss aus der voranschlagswirksamen Gebarung (Saldo 3 + Saldo 4)**								**-3 300,00**	**-3 300,00**	**-2 105,32**
710300	**FELDWEGE NITZING**										
Operative Gebarung											
2/710300+813000	Erträge aus der Auflösung von Investitionszuschüssen (Kapitaltransfers)	2127				1 200,00	1 200,00	1 508,58	0,00	0,00	0,00
6/710300+871000	Kapitaltransfers aus Gemeinde-Bedarfszuweisungsmittel	2121	3121		33	1 400,00	1 400,00	971,83	1 400,00	1 400,00	971,83
SU 21 / 31	**Summe Erträge / Einzahlungen operative Gebarung**					**2 600,00**	**2 600,00**	**2 480,41**	**1 400,00**	**1 400,00**	**971,83**
1/710300-680000	Planmäßige Abschreibung	2226				3 700,00	3 400,00	3 509,80	0,00	0,00	0,00
SU 22 / 32	**Summe Aufwendungen / Auszahlungen operative Gebarung**					**3 700,00**	**3 400,00**	**3 509,80**	**0,00**	**0,00**	**0,00**
SA 0 / SA 1	**(0) Nettoergebnis (21 - 22) / (1) Geldfluss operative Gebarung (31 – 32)**					**-1 100,00**	**-800,00**	**-1 029,39**	**1 400,00**	**1 400,00**	**971,83**
SA01	**Saldo (01) Haushaltsrücklagen (230 - 240)**					**0,00**	**0,00**	**0,00**	**0,00**	**0,00**	**0,00**
SA00	**Saldo (00) Nettoergebnis nach Haushaltsrücklagen (Saldo 0 + Saldo 01)**					**-1 100,00**	**-800,00**	**-1 029,39**			
Investive Gebarung											
6/710300+307000	Kapitaltransfers von privaten Haushalten und privaten Organisationen ohne Erwerbszweck und andere		3334		34	0,00	0,00	0,00	1 400,00	1 400,00	1 418,10
SU 33	**Summe Einzahlungen investive Gebarung**								**1 400,00**	**1 400,00**	**1 418,10**
5/710300-002000	Straßenbauten		3412	2	40	0,00	0,00	0,00	4 500,00	4 500,00	6 309,60
SU 34	**Summe Auszahlungen investive Gebarung**								**4 500,00**	**4 500,00**	**6 309,60**
SA2	**Saldo (2) Geldfluss aus der Investiven Gebarung (33 – 34)**								**-3 100,00**	**-3 100,00**	**-4 891,50**
SA3	**Saldo (3) Nettofinanzierungssaldo (Saldo 1 + Saldo 2)**								**-1 700,00**	**-1 700,00**	**-3 919,67**
Finanzierungstätigkeit											
SU 35	**Summe Einzahlungen aus der Finanzierungstätigkeit**								**0,00**	**0,00**	**0,00**
SU 36	**Summe Auszahlungen aus der Finanzierungstätigkeit**								**0,00**	**0,00**	**0,00**
SA4	**Saldo (4) Geldfluss aus der Finanzierungstätigkeit (35 – 36)**								**0,00**	**0,00**	**0,00**
SA5	**Saldo (5) Geldfluss aus der voranschlagswirksamen Gebarung (Saldo 3 + Saldo 4)**								**-1 700,00**	**-1 700,00**	**-3 919,67**
710400	**FELDWEGE STAASDORF UND FRAUENHOFEN**										
Operative Gebarung											
2/710400+813000	Erträge aus der Auflösung von Investitionszuschüssen (Kapitaltransfers)	2127				4 100,00	2 900,00	4 406,42	0,00	0,00	0,00
6/710400+829000	Entnahme aus Rücklage - nicht voranschlagswirksame Gebarung	2116	3116		18	0,00	0,00	2 200,00	0,00	0,00	2 200,00
6/710400+871000	Kapitaltransfers aus Gemeinde-Bedarfszuweisungsmittel	2121	3121		33	2 500,00	2 500,00	1 766,96	2 500,00	2 500,00	1 766,96
SU 21 / 31	**Summe Erträge / Einzahlungen operative Gebarung**					**6 600,00**	**5 400,00**	**8 373,38**	**2 500,00**	**2 500,00**	**3 966,96**

ENTWURF

		MVAG EH	FH	VC	QU	Ergebnisvoranschlag VA 2027	VA 2026	RA 2025	Finanzierungsvoranschlag VA 2027	VA 2026	RA 2025
1/710400-680000	Planmäßige Abschreibung	2226				9 500,00	8 100,00	9 294,26	0,00	0,00	0,00
SU 22 / 32	**Summe Aufwendungen / Auszahlungen operative Gebarung**					**9 500,00**	**8 100,00**	**9 294,26**	**0,00**	**0,00**	**0,00**
SA 0 / SA 1	**(0) Nettoergebnis (21 - 22) / (1) Geldfluss operative Gebarung (31 – 32)**					**-2 900,00**	**-2 700,00**	**-920,88**	**2 500,00**	**2 500,00**	**3 966,96**
SA01	**Saldo (01) Haushaltsrücklagen (230 - 240)**					**0,00**	**0,00**	**0,00**	**0,00**	**0,00**	**0,00**
SA00	**Saldo (00) Nettoergebnis nach Haushaltsrücklagen (Saldo 0 + Saldo 01)**					**-2 900,00**	**-2 700,00**	**-920,88**			
Investive Gebarung											
6/710400+301000	Kapitaltransfers von Ländern, Landesfonds und Landeskammern		3331		33	0,00	0,00	0,00	0,00	0,00	8 287,57
6/710400+307000	Kapitaltransfers von privaten Haushalten und privaten Organisationen ohne Erwerbszweck und andere		3334		34	0,00	0,00	0,00	4 600,00	4 600,00	3 374,40
SU 33	**Summe Einzahlungen investive Gebarung**								**4 600,00**	**4 600,00**	**11 661,97**
5/710400-002000	Straßenbauten		3412	2	40	0,00	0,00	0,00	14 400,00	14 400,00	22 503,29
SU 34	**Summe Auszahlungen investive Gebarung**								**14 400,00**	**14 400,00**	**22 503,29**
SA2	**Saldo (2) Geldfluss aus der Investiven Gebarung (33 – 34)**								**-9 800,00**	**-9 800,00**	**-10 841,32**
SA3	**Saldo (3) Nettofinanzierungssaldo (Saldo 1 + Saldo 2)**								**-7 300,00**	**-7 300,00**	**-6 874,36**
Finanzierungstätigkeit											
SU 35	**Summe Einzahlungen aus der Finanzierungstätigkeit**								**0,00**	**0,00**	**0,00**
SU 36	**Summe Auszahlungen aus der Finanzierungstätigkeit**								**0,00**	**0,00**	**0,00**
SA4	**Saldo (4) Geldfluss aus der Finanzierungstätigkeit (35 – 36)**								**0,00**	**0,00**	**0,00**
SA5	**Saldo (5) Geldfluss aus der voranschlagswirksamen Gebarung (Saldo 3 + Saldo 4)**								**-7 300,00**	**-7 300,00**	**-6 874,36**
710500	**FELDWEGE TULLN**										
Operative Gebarung											
2/710500+813000	Erträge aus der Auflösung von Investitionszuschüssen (Kapitaltransfers)	2127				3 000,00	3 200,00	3 669,80	0,00	0,00	0,00
6/710500+871000	Kapitaltransfers aus Gemeinde-Bedarfszuweisungsmittel	2121	3121		33	4 200,00	4 200,00	3 003,85	4 200,00	4 200,00	3 003,85
SU 21 / 31	**Summe Erträge / Einzahlungen operative Gebarung**					**7 200,00**	**7 400,00**	**6 673,65**	**4 200,00**	**4 200,00**	**3 003,85**
1/710500-680000	Planmäßige Abschreibung	2226				9 300,00	6 900,00	9 287,63	0,00	0,00	0,00
SU 22 / 32	**Summe Aufwendungen / Auszahlungen operative Gebarung**					**9 300,00**	**6 900,00**	**9 287,63**	**0,00**	**0,00**	**0,00**
SA 0 / SA 1	**(0) Nettoergebnis (21 - 22) / (1) Geldfluss operative Gebarung (31 – 32)**					**-2 100,00**	**500,00**	**-2 613,98**	**4 200,00**	**4 200,00**	**3 003,85**
SA01	**Saldo (01) Haushaltsrücklagen (230 - 240)**					**0,00**	**0,00**	**0,00**	**0,00**	**0,00**	**0,00**
SA00	**Saldo (00) Nettoergebnis nach Haushaltsrücklagen (Saldo 0 + Saldo 01)**					**-2 100,00**	**500,00**	**-2 613,98**			
Investive Gebarung											
6/710500+301000	Kapitaltransfers von Ländern, Landesfonds und Landeskammern		3331		33	0,00	0,00	0,00	0,00	0,00	1 932,04

ENTWURF

		MVAG EH	FH	VC QU	Ergebnisvoranschlag VA 2027	VA 2026	RA 2025	Finanzierungsvoranschlag VA 2027	VA 2026	RA 2025
6/710500+307000	Kapitaltransfers von privaten Haushalten und privaten Organisationen ohne Erwerbszweck und andere		3334	34	0,00	0,00	0,00	4 600,00	4 600,00	3 683,20
SU 33	**Summe Einzahlungen investive Gebarung**							**4 600,00**	**4 600,00**	**5 615,24**
5/710500-002000	Straßenbauten		3412	2 40	0,00	0,00	0,00	14 200,00	14 200,00	25 423,63
SU 34	**Summe Auszahlungen investive Gebarung**							**14 200,00**	**14 200,00**	**25 423,63**
SA2	**Saldo (2) Geldfluss aus der Investiven Gebarung (33 – 34)**							**-9 600,00**	**-9 600,00**	**-19 808,39**
SA3	**Saldo (3) Nettofinanzierungssaldo (Saldo 1 + Saldo 2)**							**-5 400,00**	**-5 400,00**	**-16 804,54**
Finanzierungstätigkeit										
SU 35	**Summe Einzahlungen aus der Finanzierungstätigkeit**							**0,00**	**0,00**	**0,00**
SU 36	**Summe Auszahlungen aus der Finanzierungstätigkeit**							**0,00**	**0,00**	**0,00**
SA4	**Saldo (4) Geldfluss aus der Finanzierungstätigkeit (35 – 36)**							**0,00**	**0,00**	**0,00**
SA5	**Saldo (5) Geldfluss aus der voranschlagswirksamen Gebarung (Saldo 3 + Saldo 4)**							**-5 400,00**	**-5 400,00**	**-16 804,54**
710600	**FELDWEGE MOLLERSDORF**									
Operative Gebarung										
2/710600+813000	Erträge aus der Auflösung von Investitionszuschüssen (Kapitaltransfers)	2127			2 200,00	2 100,00	2 651,50	0,00	0,00	0,00
6/710600+871000	Kapitaltransfers aus Gemeinde-Bedarfszuweisungsmittel	2121	3121	33	800,00	800,00	530,09	800,00	800,00	530,09
SU 21 / 31	**Summe Erträge / Einzahlungen operative Gebarung**				**3 000,00**	**2 900,00**	**3 181,59**	**800,00**	**800,00**	**530,09**
1/710600-680000	Planmäßige Abschreibung	2226			1 500,00	1 500,00	1 513,70	0,00	0,00	0,00
SU 22 / 32	**Summe Aufwendungen / Auszahlungen operative Gebarung**				**1 500,00**	**1 500,00**	**1 513,70**	**0,00**	**0,00**	**0,00**
SA 0 / SA 1	**(0) Nettoergebnis (21 - 22) / (1) Geldfluss operative Gebarung (31 – 32)**				**1 500,00**	**1 400,00**	**1 667,89**	**800,00**	**800,00**	**530,09**
SA01	**Saldo (01) Haushaltsrücklagen (230 - 240)**				**0,00**	**0,00**	**0,00**	**0,00**	**0,00**	**0,00**
SA00	**Saldo (00) Nettoergebnis nach Haushaltsrücklagen (Saldo 0 + Saldo 01)**				**1 500,00**	**1 400,00**	**1 667,89**			
Investive Gebarung										
6/710600+307000	Kapitaltransfers von privaten Haushalten und privaten Organisationen ohne Erwerbszweck und andere		3334	34	0,00	0,00	0,00	2 000,00	2 000,00	2 565,00
SU 33	**Summe Einzahlungen investive Gebarung**							**2 000,00**	**2 000,00**	**2 565,00**
5/710600-002000	Straßenbauten		3412	2 40	0,00	0,00	0,00	4 900,00	4 900,00	658,17
SU 34	**Summe Auszahlungen investive Gebarung**							**4 900,00**	**4 900,00**	**658,17**
SA2	**Saldo (2) Geldfluss aus der Investiven Gebarung (33 – 34)**							**-2 900,00**	**-2 900,00**	**1 906,83**
SA3	**Saldo (3) Nettofinanzierungssaldo (Saldo 1 + Saldo 2)**							**-2 100,00**	**-2 100,00**	**2 436,92**
Finanzierungstätigkeit										
SU 35	**Summe Einzahlungen aus der Finanzierungstätigkeit**							**0,00**	**0,00**	**0,00**
SU 36	**Summe Auszahlungen aus der Finanzierungstätigkeit**							**0,00**	**0,00**	**0,00**
SA4	**Saldo (4) Geldfluss aus der Finanzierungstätigkeit (35 – 36)**							**0,00**	**0,00**	**0,00**

ENTWURF

		MVAG VC QU EH FH	Ergebnisvoranschlag VA 2027	VA 2026	RA 2025	Finanzierungsvoranschlag VA 2027	VA 2026	RA 2025
SA5	**Saldo (5) Geldfluss aus der voranschlagswirksamen Gebarung (Saldo 3 + Saldo 4)**					**-2 100,00**	**-2 100,00**	**2 436,92**
712	**Strukturverbesserung**							
712000	**LANDW. STRUKTURVERBESSERUNG**							
Operative Gebarung								
SU 21 / 31	**Summe Erträge / Einzahlungen operative Gebarung**		**0,00**	**0,00**	**0,00**	**0,00**	**0,00**	**0,00**
1/712000-680000	Planmäßige Abschreibung	2226	500,00	1 000,00	1 499,35	0,00	0,00	0,00
SU 22 / 32	**Summe Aufwendungen / Auszahlungen operative Gebarung**		**500,00**	**1 000,00**	**1 499,35**	**0,00**	**0,00**	**0,00**
SA 0 / SA 1	**(0) Nettoergebnis (21 - 22) / (1) Geldfluss operative Gebarung (31 – 32)**		**-500,00**	**-1 000,00**	**-1 499,35**	**0,00**	**0,00**	**0,00**
SA01	**Saldo (01) Haushaltsrücklagen (230 - 240)**		**0,00**	**0,00**	**0,00**	**0,00**	**0,00**	**0,00**
SA00	**Saldo (00) Nettoergebnis nach Haushaltsrücklagen (Saldo 0 + Saldo 01)**		**-500,00**	**-1 000,00**	**-1 499,35**			
Investive Gebarung								
SU 33	**Summe Einzahlungen investive Gebarung**					**0,00**	**0,00**	**0,00**
SU 34	**Summe Auszahlungen investive Gebarung**					**0,00**	**0,00**	**0,00**
SA2	**Saldo (2) Geldfluss aus der Investiven Gebarung (33 – 34)**					**0,00**	**0,00**	**0,00**
SA3	**Saldo (3) Nettofinanzierungssaldo (Saldo 1 + Saldo 2)**					**0,00**	**0,00**	**0,00**
Finanzierungstätigkeit								
SU 35	**Summe Einzahlungen aus der Finanzierungstätigkeit**					**0,00**	**0,00**	**0,00**
SU 36	**Summe Auszahlungen aus der Finanzierungstätigkeit**					**0,00**	**0,00**	**0,00**
SA4	**Saldo (4) Geldfluss aus der Finanzierungstätigkeit (35 – 36)**					**0,00**	**0,00**	**0,00**
SA5	**Saldo (5) Geldfluss aus der voranschlagswirksamen Gebarung (Saldo 3 + Saldo 4)**					**0,00**	**0,00**	**0,00**
74	**Sonstige Förderung der Land- und Forstwirtschaft**							
742	**Produktionsförderung**							
742000	**PRODUKTIONSFÖRDERUNG**							
Operative Gebarung								
SU 21 / 31	**Summe Erträge / Einzahlungen operative Gebarung**		**0,00**	**0,00**	**0,00**	**0,00**	**0,00**	**0,00**
1/742000-776000	Förderung künstl. Besamung	2233 44	100,00	100,00	731,50	0,00	0,00	0,00
SU 22 / 32	**Summe Aufwendungen / Auszahlungen operative Gebarung**		**100,00**	**100,00**	**731,50**	**0,00**	**0,00**	**0,00**
SA 0 / SA 1	**(0) Nettoergebnis (21 - 22) / (1) Geldfluss operative Gebarung (31 – 32)**		**-100,00**	**-100,00**	**-731,50**	**0,00**	**0,00**	**0,00**
SA01	**Saldo (01) Haushaltsrücklagen (230 - 240)**		**0,00**	**0,00**	**0,00**	**0,00**	**0,00**	**0,00**
SA00	**Saldo (00) Nettoergebnis nach Haushaltsrücklagen (Saldo 0 + Saldo 01)**		**-100,00**	**-100,00**	**-731,50**			
Investive Gebarung								
SU 33	**Summe Einzahlungen investive Gebarung**					**0,00**	**0,00**	**0,00**
1/742000-776000	Förderung künstl. Besamung	3433 44	0,00	0,00	0,00	100,00	100,00	731,50
SU 34	**Summe Auszahlungen investive Gebarung**					**100,00**	**100,00**	**731,50**
SA2	**Saldo (2) Geldfluss aus der Investiven Gebarung (33 – 34)**					**-100,00**	**-100,00**	**-731,50**

ENTWURF

		MVAG EH	FH	VC QU	Ergebnisvoranschlag VA 2027	VA 2026	RA 2025	Finanzierungsvoranschlag VA 2027	VA 2026	RA 2025
SA3	**Saldo (3) Nettofinanzierungssaldo (Saldo 1 + Saldo 2)**							**-100,00**	**-100,00**	**-731,50**
Finanzierungstätigkeit										
SU 35	**Summe Einzahlungen aus der Finanzierungstätigkeit**							**0,00**	**0,00**	**0,00**
SU 36	**Summe Auszahlungen aus der Finanzierungstätigkeit**							**0,00**	**0,00**	**0,00**
SA4	**Saldo (4) Geldfluss aus der Finanzierungstätigkeit (35 – 36)**							**0,00**	**0,00**	**0,00**
SA5	**Saldo (5) Geldfluss aus der voranschlagswirksamen Gebarung (Saldo 3 + Saldo 4)**							**-100,00**	**-100,00**	**-731,50**
77	**Förderung des Tourismus**									
770	**Einrichtungen zur Förderung des Tourismus**									
770000	**GÄSTESTEG / SCHIFFSTATION**									
Operative Gebarung										
SU 21 / 31	**Summe Erträge / Einzahlungen operative Gebarung**				**0,00**	**0,00**	**0,00**	**0,00**	**0,00**	**0,00**
1/770000-600000	Strom	2222	3222	24	100,00	100,00	0,00	100,00	100,00	0,00
1/770000-617000	Fahrzeug- und Maschinenkosten intern	2224	3224	24	200,00	200,00	126,97	200,00	200,00	126,97
1/770000-618000	Instandhaltung der Einrichtung	2224	3224	24	1 100,00	1 100,00	0,00	1 100,00	1 100,00	0,00
1/770000-670000	Versicherungen	2222	3222	24	1 800,00	1 800,00	1 668,76	1 800,00	1 800,00	1 668,76
1/770000-680000	Planmäßige Abschreibung	2226			100,00	100,00	59,32	0,00	0,00	0,00
1/770000-728800	Vergütung Bauhofleistungen	2225	3225	24	2 700,00	2 700,00	1 794,73	2 700,00	2 700,00	1 794,73
SU 22 / 32	**Summe Aufwendungen / Auszahlungen operative Gebarung**				**6 000,00**	**6 000,00**	**3 649,78**	**5 900,00**	**5 900,00**	**3 590,46**
SA 0 / SA 1	**(0) Nettoergebnis (21 - 22) / (1) Geldfluss operative Gebarung (31 – 32)**				**-6 000,00**	**-6 000,00**	**-3 649,78**	**-5 900,00**	**-5 900,00**	**-3 590,46**
SA01	**Saldo (01) Haushaltsrücklagen (230 - 240)**				**0,00**	**0,00**	**0,00**	**0,00**	**0,00**	**0,00**
SA00	**Saldo (00) Nettoergebnis nach Haushaltsrücklagen (Saldo 0 + Saldo 01)**				**-6 000,00**	**-6 000,00**	**-3 649,78**			
Investive Gebarung										
SU 33	**Summe Einzahlungen investive Gebarung**							**0,00**	**0,00**	**0,00**
SU 34	**Summe Auszahlungen investive Gebarung**							**0,00**	**0,00**	**0,00**
SA2	**Saldo (2) Geldfluss aus der Investiven Gebarung (33 – 34)**							**0,00**	**0,00**	**0,00**
SA3	**Saldo (3) Nettofinanzierungssaldo (Saldo 1 + Saldo 2)**							**-5 900,00**	**-5 900,00**	**-3 590,46**
Finanzierungstätigkeit										
SU 35	**Summe Einzahlungen aus der Finanzierungstätigkeit**							**0,00**	**0,00**	**0,00**
SU 36	**Summe Auszahlungen aus der Finanzierungstätigkeit**							**0,00**	**0,00**	**0,00**
SA4	**Saldo (4) Geldfluss aus der Finanzierungstätigkeit (35 – 36)**							**0,00**	**0,00**	**0,00**
SA5	**Saldo (5) Geldfluss aus der voranschlagswirksamen Gebarung (Saldo 3 + Saldo 4)**							**-5 900,00**	**-5 900,00**	**-3 590,46**
771	**Maßnahmen zur Förderung des Tourismus**									
771000	**MASSNAHMEN ZUR FÖRDERUNG DES TOURISMUS**									
Operative Gebarung										
2/771000+808000	Veräußerungen von Waren	2116	3116	16	500,00	500,00	1 525,60	500,00	500,00	1 525,60

ENTWURF

		MVAG EH	MVAG FH	VC QU	Ergebnisvoranschlag VA 2027	Ergebnisvoranschlag VA 2026	Ergebnisvoranschlag RA 2025	Finanzierungsvoranschlag VA 2027	Finanzierungsvoranschlag VA 2026	Finanzierungsvoranschlag RA 2025
2/771000+810000	Erträge aus Leistungen	2114	3114	13	1 500,00	1 500,00	0,00	1 500,00	1 500,00	0,00
2/771000+813000	Erträge aus der Auflösung von Investitionszuschüssen (Kapitaltransfers)	2127			5 600,00	5 600,00	5 601,05	0,00	0,00	0,00
2/771000+817000	Erträge aus der Auflösung von sonstigen Rückstellungen	2117			0,00	200,00	0,00	0,00	0,00	0,00
2/771000+829000	Sonstige Einnahmen	2116	3116	18	0,00	0,00	3 281,00	0,00	0,00	3 281,00
SU 21 / 31	**Summe Erträge / Einzahlungen operative Gebarung**				**7 600,00**	**7 800,00**	**10 407,65**	**2 000,00**	**2 000,00**	**4 806,60**
1/771000-400000	Geringwertige Wirtschaftsgüter (GWG)	2221	3221	23	4 000,00	3 000,00	974,10	4 000,00	3 000,00	974,10
1/771000-413000	Handelswaren	2221	3221	23	2 000,00	1 000,00	2 100,00	2 000,00	1 000,00	2 100,00
1/771000-457000	Druckwerke	2221	3221	23	10 000,00	12 000,00	10 913,28	10 000,00	12 000,00	6 918,48
1/771000-510000	Geldbezüge Vertragsbedienstete der Verwaltung	2211	3211	20	138 900,00	134 700,00	112 020,81	138 900,00	134 700,00	112 020,81
1/771000-511000	Geldbezüge VB handwerkl. Verwendung	2211	3211	20	2 500,00	2 500,00	2 405,34	2 500,00	2 500,00	2 405,34
1/771000-522000	Geldbezüge n.gj.besch.Angestellten	2211	3211	20	0,00	0,00	4 917,45	0,00	0,00	4 917,45
1/771000-565000	Mehrleistungsvergütungen	2211	3211	20	6 400,00	6 800,00	4 025,64	6 400,00	6 800,00	4 025,64
1/771000-569000	Sonstige Nebengebühren	2211	3211	20	4 700,00	4 200,00	5 543,90	4 700,00	4 200,00	5 543,90
1/771000-580000	Dienstgeberbeiträge zum Ausgleichsfonds für Familienbeihilfen	2212	3212	20	5 100,00	5 500,00	4 796,08	5 100,00	5 500,00	4 796,08
1/771000-582000	Sonstige Dienstgeberbeiträge zur sozialen Sicherheit	2212	3212	20	33 900,00	31 600,00	27 433,91	33 900,00	31 600,00	27 433,91
1/771000-592000	Dotierung von Rückstellungen für Jubiläumszuwendungen	2214			1 300,00	2 200,00	2 077,52	0,00	0,00	0,00
1/771000-600000	Strom	2222	3222		1 500,00	0,00	0,00	1 500,00	0,00	0,00
1/771000-617000	Fahrzeug- und Maschinenkosten intern	2224	3224	24	2 500,00	2 000,00	1 056,71	2 500,00	2 000,00	1 056,71
1/771000-630000	Porto	2222	3222	24	500,00	1 000,00	0,00	500,00	1 000,00	0,00
1/771000-631000	Telekommunikationsdienste	2222	3222	24	600,00	600,00	636,01	600,00	600,00	616,96
1/771000-670000	Versicherungen	2222	3222		200,00	0,00	0,00	200,00	0,00	0,00
1/771000-680000	Planmäßige Abschreibung	2226			26 000,00	7 800,00	7 811,45	0,00	0,00	0,00
1/771000-700000	Miete	2223	3223	24	1 800,00	1 800,00	1 113,26	1 800,00	1 800,00	1 113,26
1/771000-724000	Reisegebühren	2225	3225	24	800,00	800,00	789,27	800,00	800,00	789,27
1/771000-726000	Mitgliedsbeiträge an Institutionen	2225	3225	24	47 100,00	81 000,00	94 347,96	47 100,00	81 000,00	94 347,96
1/771000-728000	Leistungsentgelte an Firmen	2225	3225	24	25 000,00	45 000,00	36 529,86	25 000,00	45 000,00	46 159,30
1/771000-728200	Gartenstadt-Kampagne	2225	3225	24	49 600,00	40 000,00	14 554,03	49 600,00	40 000,00	14 554,03
1/771000-728300	Werbung	2225	3225	24	12 000,00	12 000,00	12 265,19	12 000,00	12 000,00	12 265,19
1/771000-728800	Vergütung Bauhofleistungen	2225	3225	24	10 500,00	10 200,00	12 597,75	10 500,00	10 200,00	12 597,75
1/771000-728900	Tourismusprojekte	2225	3225	24	8 000,00	8 000,00	13 699,39	8 000,00	8 000,00	13 699,39
SU 22 / 32	**Summe Aufwendungen / Auszahlungen operative Gebarung**				**394 900,00**	**413 700,00**	**372 608,91**	**367 600,00**	**403 700,00**	**368 335,53**
SA 0 / SA 1	**(0) Nettoergebnis (21 - 22) / (1) Geldfluss operative Gebarung (31 – 32)**				**-387 300,00**	**-405 900,00**	**-362 201,26**	**-365 600,00**	**-401 700,00**	**-363 528,93**
SA01	**Saldo (01) Haushaltsrücklagen (230 - 240)**				**0,00**	**0,00**	**0,00**	**0,00**	**0,00**	**0,00**
SA00	**Saldo (00) Nettoergebnis nach Haushaltsrücklagen (Saldo 0 + Saldo 01)**				**-387 300,00**	**-405 900,00**	**-362 201,26**			

ENTWURF

		MVAG EH	FH	VC	QU	Ergebnisvoranschlag VA 2027	VA 2026	RA 2025	Finanzierungsvoranschlag VA 2027	VA 2026	RA 2025
Investive Gebarung											
SU 33	**Summe Einzahlungen investive Gebarung**								**0,00**	**0,00**	**0,00**
1/771000-042000	Betriebsausstattung		3415	2	41	0,00	0,00	0,00	2 000,00	2 000,00	0,00
SU 34	**Summe Auszahlungen investive Gebarung**								**2 000,00**	**2 000,00**	**0,00**
SA2	**Saldo (2) Geldfluss aus der Investiven Gebarung (33 – 34)**								**-2 000,00**	**-2 000,00**	**0,00**
SA3	**Saldo (3) Nettofinanzierungssaldo (Saldo 1 + Saldo 2)**								**-367 600,00**	**-403 700,00**	**-363 528,93**
Finanzierungstätigkeit											
SU 35	**Summe Einzahlungen aus der Finanzierungstätigkeit**								**0,00**	**0,00**	**0,00**
SU 36	**Summe Auszahlungen aus der Finanzierungstätigkeit**								**0,00**	**0,00**	**0,00**
SA4	**Saldo (4) Geldfluss aus der Finanzierungstätigkeit (35 – 36)**								**0,00**	**0,00**	**0,00**
SA5	**Saldo (5) Geldfluss aus der voranschlagswirksamen Gebarung (Saldo 3 + Saldo 4)**								**-367 600,00**	**-403 700,00**	**-363 528,93**
771100	**TULLI-EXPRESS**										
Operative Gebarung											
2/771100+810000	Kartenverkauf	2114	3114		13	15 500,00	15 300,00	9 804,91	15 500,00	15 300,00	9 804,91
2/771100+817000	Erträge aus der Auflösung von sonstigen Rückstellungen	2117				4 800,00	100,00	0,00	0,00	0,00	0,00
2/771100+829000	Sonstige Einnahmen (Sonderfahrten)	2116	3116		18	17 500,00	17 000,00	14 091,67	17 500,00	17 000,00	14 216,67
2/771100+829100	Ersätze von Versicherungen	2116	3116			0,00	0,00	1 277,02	0,00	0,00	1 277,02
SU 21 / 31	**Summe Erträge / Einzahlungen operative Gebarung**					**37 800,00**	**32 400,00**	**25 173,60**	**33 000,00**	**32 300,00**	**25 298,60**
1/771100-400000	Geringwertige Wirtschaftsgüter (GWG)	2221	3221		23	400,00	400,00	0,00	400,00	400,00	0,00
1/771100-400100	Dienstbekleidung	2221	3221		23	500,00	500,00	0,00	500,00	500,00	0,00
1/771100-510000	Geldbezüge Vertragsbedienstete der Verwaltung	2211	3211		20	8 800,00	7 700,00	7 510,98	8 800,00	7 700,00	7 510,98
1/771100-511000	Geldbezüge VB handwerkl. Verwendung	2211	3211		20	11 600,00	21 400,00	17 052,86	11 600,00	21 400,00	17 052,86
1/771100-565000	Mehrleistungsvergütungen	2211	3211		20	2 200,00	4 900,00	4 689,13	2 200,00	4 900,00	4 689,13
1/771100-569000	Sonstige Nebengebühren	2211	3211		20	800,00	1 600,00	1 101,81	800,00	1 600,00	1 101,81
1/771100-580000	Dienstgeberbeiträge zum Ausgleichsfonds für Familienbeihilfen	2212	3212		20	700,00	900,00	663,79	700,00	900,00	663,79
1/771100-582000	Sonstige Dienstgeberbeiträge zur sozialen Sicherheit	2212	3212		20	4 800,00	7 700,00	6 227,89	4 800,00	7 700,00	6 227,89
1/771100-591000	Dotierung von Rückstellungen für Abfertigungen	2214				0,00	400,00	394,34	0,00	0,00	0,00
1/771100-592000	Dotierung von Rückstellungen für Jubiläumszuwendungen	2214				200,00	400,00	105,64	0,00	0,00	0,00
1/771100-617000	Fahrzeug- und Maschinenkosten intern	2224	3224		24	100,00	100,00	1 386,04	100,00	100,00	1 386,04
1/771100-617001	Instandhaltung von Fahrzeugen	2224	3224		24	3 500,00	4 500,00	746,80	3 500,00	4 500,00	746,80
1/771100-618000	Instandhaltung von sonstigen Anlagen	2224	3224		24	1 000,00	1 000,00	0,00	1 000,00	1 000,00	0,00
1/771100-670000	Versicherungen	2222	3222		24	1 800,00	1 800,00	1 690,36	1 800,00	1 800,00	1 690,36
1/771100-680000	Planmäßige Abschreibung	2226				6 600,00	200,00	207,70	0,00	0,00	0,00

ENTWURF

		MVAG EH	FH	VC QU	Ergebnisvoranschlag VA 2027	VA 2026	RA 2025	Finanzierungsvoranschlag VA 2027	VA 2026	RA 2025
1/771100-724000	Reisegebühren	2225	3225	24	0,00	100,00	52,80	0,00	100,00	52,80
1/771100-728500	Leistungsentgelte an Firmen	2225	3225	24	2 600,00	1 500,00	7 219,59	2 600,00	1 500,00	8 136,33
1/771100-728800	Vergütung Bauhofleistungen	2225	3225	24	4 500,00	4 500,00	303,66	4 500,00	4 500,00	303,66
SU 22 / 32	**Summe Aufwendungen / Auszahlungen operative Gebarung**				**50 100,00**	**59 600,00**	**49 353,39**	**43 300,00**	**58 600,00**	**49 562,45**
SA 0 / SA 1	**(0) Nettoergebnis (21 - 22) / (1) Geldfluss operative Gebarung (31 – 32)**				**-12 300,00**	**-27 200,00**	**-24 179,79**	**-10 300,00**	**-26 300,00**	**-24 263,85**
SA01	**Saldo (01) Haushaltsrücklagen (230 - 240)**				**0,00**	**0,00**	**0,00**	**0,00**	**0,00**	**0,00**
SA00	**Saldo (00) Nettoergebnis nach Haushaltsrücklagen (Saldo 0 + Saldo 01)**				**-12 300,00**	**-27 200,00**	**-24 179,79**			
Investive Gebarung										
SU 33	**Summe Einzahlungen investive Gebarung**							**0,00**	**0,00**	**0,00**
1/771100-042000	Betriebsausstattung		3415	2 41	0,00	0,00	0,00	1 200,00	1 200,00	0,00
SU 34	**Summe Auszahlungen investive Gebarung**							**1 200,00**	**1 200,00**	**0,00**
SA2	**Saldo (2) Geldfluss aus der Investiven Gebarung (33 – 34)**							**-1 200,00**	**-1 200,00**	**0,00**
SA3	**Saldo (3) Nettofinanzierungssaldo (Saldo 1 + Saldo 2)**							**-11 500,00**	**-27 500,00**	**-24 263,85**
Finanzierungstätigkeit										
SU 35	**Summe Einzahlungen aus der Finanzierungstätigkeit**							**0,00**	**0,00**	**0,00**
SU 36	**Summe Auszahlungen aus der Finanzierungstätigkeit**							**0,00**	**0,00**	**0,00**
SA4	**Saldo (4) Geldfluss aus der Finanzierungstätigkeit (35 – 36)**							**0,00**	**0,00**	**0,00**
SA5	**Saldo (5) Geldfluss aus der voranschlagswirksamen Gebarung (Saldo 3 + Saldo 4)**							**-11 500,00**	**-27 500,00**	**-24 263,85**
771200	**WEINHERBST**									
Operative Gebarung										
2/771200+811000	Standmieten	2115	3115	14	6 000,00	6 000,00	5 083,33	6 000,00	6 000,00	3 583,33
2/771200+817000	Erträge aus der Auflösung von sonstigen Rückstellungen	2117			0,00	100,00	0,00	0,00	0,00	0,00
2/771200+829000	Sonstige Einnahmen	2116	3116	18	4 000,00	4 000,00	695,59	4 000,00	4 000,00	695,59
SU 21 / 31	**Summe Erträge / Einzahlungen operative Gebarung**				**10 000,00**	**10 100,00**	**5 778,92**	**10 000,00**	**10 000,00**	**4 278,92**
1/771200-400000	Geringwertige Wirtschaftsgüter (GWG)	2221	3221	23	400,00	400,00	5 077,46	400,00	400,00	5 077,46
1/771200-457000	Druckwerke	2221	3221	23	400,00	400,00	0,00	400,00	400,00	0,00
1/771200-510000	Geldbezüge Vertragsbedienstete der Verwaltung	2211	3211	20	800,00	800,00	746,60	800,00	800,00	746,60
1/771200-511000	Geldbezüge VB handwerkl. Verwendung	2211	3211	20	2 400,00	1 800,00	2 097,20	2 400,00	1 800,00	2 097,20
1/771200-565000	Mehrleistungsvergütungen	2211	3211	20	800,00	500,00	476,69	800,00	500,00	476,69
1/771200-569000	Sonstige Nebengebühren	2211	3211	20	100,00	100,00	11,36	100,00	100,00	11,36
1/771200-580000	Dienstgeberbeiträge zum Ausgleichsfonds für Familienbeihilfen	2212	3212	20	200,00	100,00	123,39	200,00	100,00	123,39
1/771200-582000	Sonstige Dienstgeberbeiträge zur sozialen Sicherheit	2212	3212	20	900,00	700,00	706,18	900,00	700,00	706,18
1/771200-592000	Dotierung von Rückstellungen für Jubiläumszuwendungen	2214			100,00	100,00	15,10	0,00	0,00	0,00

ENTWURF

		MVAG EH	MVAG FH	VC QU	Ergebnisvoranschlag VA 2027	Ergebnisvoranschlag VA 2026	Ergebnisvoranschlag RA 2025	Finanzierungsvoranschlag VA 2027	Finanzierungsvoranschlag VA 2026	Finanzierungsvoranschlag RA 2025
1/771200-617000	Fahrzeug- und Maschinenkosten intern	2224	3224	24	500,00	500,00	714,82	500,00	500,00	714,82
1/771200-680000	Planmäßige Abschreibung	2226			100,00	100,00	56,80	0,00	0,00	0,00
1/771200-710000	Öffentliche Abgaben	2225	3225	24	300,00	300,00	110,00	300,00	300,00	110,00
1/771200-728300	Werbung	2225	3225	24	2 200,00	2 200,00	3 051,00	2 200,00	2 200,00	3 051,00
1/771200-728500	Leistungsentgelte an Firmen	2225	3225	24	5 500,00	5 200,00	12 719,33	5 500,00	5 200,00	12 719,33
1/771200-728800	Vergütung Bauhofleistungen	2225	3225	24	8 400,00	8 400,00	9 529,81	8 400,00	8 400,00	9 529,81
SU 22 / 32	**Summe Aufwendungen / Auszahlungen operative Gebarung**				**23 100,00**	**21 600,00**	**35 435,74**	**22 900,00**	**21 400,00**	**35 363,84**
SA 0 / SA 1	**(0) Nettoergebnis (21 - 22) / (1) Geldfluss operative Gebarung (31 – 32)**				**-13 100,00**	**-11 500,00**	**-29 656,82**	**-12 900,00**	**-11 400,00**	**-31 084,92**
SA01	**Saldo (01) Haushaltsrücklagen (230 - 240)**				**0,00**	**0,00**	**0,00**	**0,00**	**0,00**	**0,00**
SA00	**Saldo (00) Nettoergebnis nach Haushaltsrücklagen (Saldo 0 + Saldo 01)**				**-13 100,00**	**-11 500,00**	**-29 656,82**			
Investive Gebarung										
SU 33	**Summe Einzahlungen investive Gebarung**							**0,00**	**0,00**	**0,00**
SU 34	**Summe Auszahlungen investive Gebarung**							**0,00**	**0,00**	**0,00**
SA2	**Saldo (2) Geldfluss aus der Investiven Gebarung (33 – 34)**							**0,00**	**0,00**	**0,00**
SA3	**Saldo (3) Nettofinanzierungssaldo (Saldo 1 + Saldo 2)**							**-12 900,00**	**-11 400,00**	**-31 084,92**
Finanzierungstätigkeit										
SU 35	**Summe Einzahlungen aus der Finanzierungstätigkeit**							**0,00**	**0,00**	**0,00**
SU 36	**Summe Auszahlungen aus der Finanzierungstätigkeit**							**0,00**	**0,00**	**0,00**
SA4	**Saldo (4) Geldfluss aus der Finanzierungstätigkeit (35 – 36)**							**0,00**	**0,00**	**0,00**
SA5	**Saldo (5) Geldfluss aus der voranschlagswirksamen Gebarung (Saldo 3 + Saldo 4)**							**-12 900,00**	**-11 400,00**	**-31 084,92**
771400	**MAIFEST**									
Operative Gebarung										
SU 21 / 31	**Summe Erträge / Einzahlungen operative Gebarung**				**0,00**	**0,00**	**0,00**	**0,00**	**0,00**	**0,00**
1/771400-457000	Druckwerke	2221	3221	23	300,00	300,00	0,00	300,00	300,00	0,00
1/771400-617000	Fahrzeug- und Maschinenkosten intern	2224	3224	24	600,00	600,00	781,35	600,00	600,00	781,35
1/771400-728300	Werbung	2225	3225	24	300,00	300,00	91,20	300,00	300,00	91,20
1/771400-728500	Leistungsentgelte an Firmen	2225	3225	24	3 400,00	2 700,00	3 185,46	3 400,00	2 700,00	3 185,46
1/771400-728800	Vergütung Bauhofleistungen	2225	3225	24	7 200,00	7 200,00	5 733,14	7 200,00	7 200,00	5 733,14
1/771400-728801	Entgelte für sonstige Leistungen	2225	3225		0,00	0,00	186,62	0,00	0,00	186,62
SU 22 / 32	**Summe Aufwendungen / Auszahlungen operative Gebarung**				**11 800,00**	**11 100,00**	**9 977,77**	**11 800,00**	**11 100,00**	**9 977,77**
SA 0 / SA 1	**(0) Nettoergebnis (21 - 22) / (1) Geldfluss operative Gebarung (31 – 32)**				**-11 800,00**	**-11 100,00**	**-9 977,77**	**-11 800,00**	**-11 100,00**	**-9 977,77**
SA01	**Saldo (01) Haushaltsrücklagen (230 - 240)**				**0,00**	**0,00**	**0,00**	**0,00**	**0,00**	**0,00**
SA00	**Saldo (00) Nettoergebnis nach Haushaltsrücklagen (Saldo 0 + Saldo 01)**				**-11 800,00**	**-11 100,00**	**-9 977,77**			
Investive Gebarung										
SU 33	**Summe Einzahlungen investive Gebarung**							**0,00**	**0,00**	**0,00**
SU 34	**Summe Auszahlungen investive Gebarung**							**0,00**	**0,00**	**0,00**
SA2	**Saldo (2) Geldfluss aus der Investiven Gebarung (33 – 34)**							**0,00**	**0,00**	**0,00**

ENTWURF

		MVAG EH	FH	VC	QU	Ergebnisvoranschlag VA 2027	VA 2026	RA 2025	Finanzierungsvoranschlag VA 2027	VA 2026	RA 2025
SA3	**Saldo (3) Nettofinanzierungssaldo (Saldo 1 + Saldo 2)**								**-11 800,00**	**-11 100,00**	**-9 977,77**
Finanzierungstätigkeit											
SU 35	**Summe Einzahlungen aus der Finanzierungstätigkeit**								**0,00**	**0,00**	**0,00**
SU 36	**Summe Auszahlungen aus der Finanzierungstätigkeit**								**0,00**	**0,00**	**0,00**
SA4	**Saldo (4) Geldfluss aus der Finanzierungstätigkeit (35 – 36)**								**0,00**	**0,00**	**0,00**
SA5	**Saldo (5) Geldfluss aus der voranschlagswirksamen Gebarung (Saldo 3 + Saldo 4)**								**-11 800,00**	**-11 100,00**	**-9 977,77**
771500	**WEIHNACHTSDORF**										
Operative Gebarung											
2/771500+811000	Standmieten	2115	3115		14	47 000,00	46 000,00	24 099,19	47 000,00	46 000,00	18 497,85
2/771500+817000	Erträge aus der Auflösung von sonstigen Rückstellungen	2117				500,00	100,00	0,00	0,00	0,00	0,00
2/771500+829000	Sonstige Einnahmen	2116	3116		18	5 000,00	2 000,00	7 681,31	5 000,00	2 000,00	8 609,71
SU 21 / 31	**Summe Erträge / Einzahlungen operative Gebarung**					**52 500,00**	**48 100,00**	**31 780,50**	**52 000,00**	**48 000,00**	**27 107,56**
1/771500-400000	Geringwertige Wirtschaftsgüter (GWG)	2221	3221		23	0,00	0,00	528,58	0,00	0,00	528,58
1/771500-510000	Geldbezüge Vertragsbedienstete der Verwaltung	2211	3211		20	1 700,00	1 700,00	1 541,40	1 700,00	1 700,00	1 541,40
1/771500-511000	Geldbezüge VB handwerkl. Verwendung	2211	3211		20	2 400,00	5 500,00	5 033,12	2 400,00	5 500,00	5 033,12
1/771500-565000	Mehrleistungsvergütungen	2211	3211		20	1 000,00	1 600,00	1 357,65	1 000,00	1 600,00	1 357,65
1/771500-569000	Sonstige Nebengebühren	2211	3211		20	100,00	100,00	17,76	100,00	100,00	17,76
1/771500-580000	Dienstgeberbeiträge zum Ausgleichsfonds für Familienbeihilfen	2212	3212		20	200,00	300,00	256,69	200,00	300,00	256,69
1/771500-582000	Sonstige Dienstgeberbeiträge zur sozialen Sicherheit	2212	3212		20	1 000,00	1 800,00	1 645,40	1 000,00	1 800,00	1 645,40
1/771500-591000	Dotierung von Rückstellungen für Abfertigungen	2214				100,00	100,00	45,40	0,00	0,00	0,00
1/771500-592000	Dotierung von Rückstellungen für Jubiläumszuwendungen	2214				0,00	100,00	229,42	0,00	0,00	0,00
1/771500-600000	Strom	2222	3222		24	7 000,00	7 000,00	10 499,48	7 000,00	7 000,00	10 499,48
1/771500-617000	Fahrzeug- und Maschinenkosten intern	2224	3224		24	1 600,00	1 500,00	1 322,09	1 600,00	1 500,00	1 322,09
1/771500-680000	Planmäßige Abschreibung	2226				100,00	2 400,00	812,47	0,00	0,00	0,00
1/771500-724000	Reisegebühren	2225	3225		24	100,00	100,00	17,55	100,00	100,00	17,55
1/771500-728300	Werbung	2225	3225		24	1 000,00	1 000,00	2 338,68	1 000,00	1 000,00	2 338,68
1/771500-728500	Leistungsentgelte an Firmen	2225	3225		24	55 000,00	54 500,00	74 961,49	55 000,00	54 500,00	73 503,38
1/771500-728800	Vergütung Bauhofleistungen	2225	3225		24	31 000,00	31 000,00	25 886,03	31 000,00	31 000,00	25 886,03
SU 22 / 32	**Summe Aufwendungen / Auszahlungen operative Gebarung**					**102 300,00**	**108 700,00**	**126 493,21**	**102 100,00**	**106 100,00**	**123 947,81**
SA 0 / SA 1	**(0) Nettoergebnis (21 - 22) / (1) Geldfluss operative Gebarung (31 – 32)**					**-49 800,00**	**-60 600,00**	**-94 712,71**	**-50 100,00**	**-58 100,00**	**-96 840,25**
SA01	**Saldo (01) Haushaltsrücklagen (230 - 240)**					**0,00**	**0,00**	**0,00**	**0,00**	**0,00**	**0,00**
SA00	**Saldo (00) Nettoergebnis nach Haushaltsrücklagen (Saldo 0 + Saldo 01)**					**-49 800,00**	**-60 600,00**	**-94 712,71**			

ENTWURF

		MVAG EH	FH	VC	QU	Ergebnisvoranschlag VA 2027	VA 2026	RA 2025	Finanzierungsvoranschlag VA 2027	VA 2026	RA 2025
Investive Gebarung											
SU 33	**Summe Einzahlungen investive Gebarung**								**0,00**	**0,00**	**0,00**
1/771500-042000	Amts-, Betriebs- und Geschäftsausstattung		3415	2	41	0,00	0,00	0,00	9 000,00	23 000,00	0,00
SU 34	**Summe Auszahlungen investive Gebarung**								**9 000,00**	**23 000,00**	**0,00**
SA2	**Saldo (2) Geldfluss aus der Investiven Gebarung (33 – 34)**								**-9 000,00**	**-23 000,00**	**0,00**
SA3	**Saldo (3) Nettofinanzierungssaldo (Saldo 1 + Saldo 2)**								**-59 100,00**	**-81 100,00**	**-96 840,25**
Finanzierungstätigkeit											
SU 35	**Summe Einzahlungen aus der Finanzierungstätigkeit**								**0,00**	**0,00**	**0,00**
SU 36	**Summe Auszahlungen aus der Finanzierungstätigkeit**								**0,00**	**0,00**	**0,00**
SA4	**Saldo (4) Geldfluss aus der Finanzierungstätigkeit (35 – 36)**								**0,00**	**0,00**	**0,00**
SA5	**Saldo (5) Geldfluss aus der voranschlagswirksamen Gebarung (Saldo 3 + Saldo 4)**								**-59 100,00**	**-81 100,00**	**-96 840,25**
771800	**FASCHINGSUMZUG**										
Operative Gebarung											
2/771800+817000	Erträge aus der Auflösung von sonstigen Rückstellungen	2117				200,00	0,00	0,00	0,00	0,00	0,00
2/771800+829000	Sonstige Einnahmen	2116	3116		18	0,00	0,00	3 840,00	0,00	0,00	3 840,00
SU 21 / 31	**Summe Erträge / Einzahlungen operative Gebarung**					**200,00**	**0,00**	**3 840,00**	**0,00**	**0,00**	**3 840,00**
1/771800-400000	Geringwertige Wirtschaftsgüter (GWG)	2221	3221		23	500,00	0,00	55,46	500,00	0,00	55,46
1/771800-511000	Geldbezüge VB handwerkl. Verwendung	2211	3211		20	1 000,00	1 900,00	1 677,76	1 000,00	1 900,00	1 677,76
1/771800-565000	Mehrleistungsvergütungen	2211	3211		20	400,00	500,00	378,55	400,00	500,00	378,55
1/771800-569000	Sonstige Nebengebühren	2211	3211		20	100,00	100,00	3,20	100,00	100,00	3,20
1/771800-580000	Dienstgeberbeiträge zum Ausgleichsfonds für Familienbeihilfen	2212	3212		20	100,00	100,00	76,13	100,00	100,00	76,13
1/771800-582000	Sonstige Dienstgeberbeiträge zur sozialen Sicherheit	2212	3212		20	300,00	500,00	435,25	300,00	500,00	435,25
1/771800-592000	Dotierung von Rückstellungen für Jubiläumszuwendungen	2214				0,00	100,00	108,67	0,00	0,00	0,00
1/771800-617000	Fahrzeug- und Maschinenkosten intern	2224	3224		24	1 300,00	0,00	1 594,11	1 300,00	0,00	1 594,11
1/771800-728300	Werbung	2225	3225		24	3 000,00	0,00	117,12	3 000,00	0,00	117,12
1/771800-728500	Leistungsentgelte an Firmen	2225	3225		24	20 000,00	0,00	15 806,84	20 000,00	0,00	15 806,84
1/771800-728800	Vergütung Bauhofleistungen	2225	3225		24	11 400,00	0,00	10 923,72	11 400,00	0,00	10 923,72
SU 22 / 32	**Summe Aufwendungen / Auszahlungen operative Gebarung**					**38 100,00**	**3 200,00**	**31 176,81**	**38 100,00**	**3 100,00**	**31 068,14**
SA 0 / SA 1	**(0) Nettoergebnis (21 - 22) / (1) Geldfluss operative Gebarung (31 – 32)**					**-37 900,00**	**-3 200,00**	**-27 336,81**	**-38 100,00**	**-3 100,00**	**-27 228,14**
SA01	**Saldo (01) Haushaltsrücklagen (230 - 240)**					**0,00**	**0,00**	**0,00**	**0,00**	**0,00**	**0,00**
SA00	**Saldo (00) Nettoergebnis nach Haushaltsrücklagen (Saldo 0 + Saldo 01)**					**-37 900,00**	**-3 200,00**	**-27 336,81**			
Investive Gebarung											
SU 33	**Summe Einzahlungen investive Gebarung**								**0,00**	**0,00**	**0,00**

ENTWURF

		MVAG EH	MVAG FH	VC QU	Ergebnisvoranschlag VA 2027	Ergebnisvoranschlag VA 2026	Ergebnisvoranschlag RA 2025	Finanzierungsvoranschlag VA 2027	Finanzierungsvoranschlag VA 2026	Finanzierungsvoranschlag RA 2025
SU 34	**Summe Auszahlungen investive Gebarung**							**0,00**	**0,00**	**0,00**
SA2	**Saldo (2) Geldfluss aus der Investiven Gebarung (33 – 34)**							**0,00**	**0,00**	**0,00**
SA3	**Saldo (3) Nettofinanzierungssaldo (Saldo 1 + Saldo 2)**							**-38 100,00**	**-3 100,00**	**-27 228,14**
Finanzierungstätigkeit										
SU 35	**Summe Einzahlungen aus der Finanzierungstätigkeit**							**0,00**	**0,00**	**0,00**
SU 36	**Summe Auszahlungen aus der Finanzierungstätigkeit**							**0,00**	**0,00**	**0,00**
SA4	**Saldo (4) Geldfluss aus der Finanzierungstätigkeit (35 – 36)**							**0,00**	**0,00**	**0,00**
SA5	**Saldo (5) Geldfluss aus der voranschlagswirksamen Gebarung (Saldo 3 + Saldo 4)**							**-38 100,00**	**-3 100,00**	**-27 228,14**
78	**Förderung von Handel, Gewerbe und Industrie**									
780	**Einrichtungen zur Förderung von Handel, Gewerbe und Industri**									
780000	**STANDORTMARKETING**									
Operative Gebarung										
SU 21 / 31	**Summe Erträge / Einzahlungen operative Gebarung**				**0,00**	**0,00**	**0,00**	**0,00**	**0,00**	**0,00**
1/780000-510000	Geldbezüge Vertragsbedienstete der Verwaltung	2211	3211	20	37 600,00	36 800,00	30 930,28	37 600,00	36 800,00	30 930,28
1/780000-565000	Mehrleistungsvergütungen	2211	3211	20	2 800,00	2 900,00	2 366,86	2 800,00	2 900,00	2 366,86
1/780000-569000	Sonstige Nebengebühren	2211	3211	20	2 400,00	2 400,00	2 225,19	2 400,00	2 400,00	2 225,19
1/780000-580000	Dienstgeberbeiträge zum Ausgleichsfonds für Familienbeihilfen	2212	3212	20	1 500,00	1 600,00	1 316,56	1 500,00	1 600,00	1 316,56
1/780000-582000	Sonstige Dienstgeberbeiträge zur sozialen Sicherheit	2212	3212	20	9 100,00	8 900,00	7 528,82	9 100,00	8 900,00	7 528,82
1/780000-592000	Dotierung von Rückstellungen für Jubiläumszuwendungen	2214			500,00	400,00	247,23	0,00	0,00	0,00
1/780000-724000	Reisegebühren	2225	3225	24	200,00	200,00	114,54	200,00	200,00	114,54
SU 22 / 32	**Summe Aufwendungen / Auszahlungen operative Gebarung**				**54 100,00**	**53 200,00**	**44 729,48**	**53 600,00**	**52 800,00**	**44 482,25**
SA 0 / SA 1	**(0) Nettoergebnis (21 - 22) / (1) Geldfluss operative Gebarung (31 – 32)**				**-54 100,00**	**-53 200,00**	**-44 729,48**	**-53 600,00**	**-52 800,00**	**-44 482,25**
SA01	**Saldo (01) Haushaltsrücklagen (230 - 240)**				**0,00**	**0,00**	**0,00**	**0,00**	**0,00**	**0,00**
SA00	**Saldo (00) Nettoergebnis nach Haushaltsrücklagen (Saldo 0 + Saldo 01)**				**-54 100,00**	**-53 200,00**	**-44 729,48**			
Investive Gebarung										
SU 33	**Summe Einzahlungen investive Gebarung**							**0,00**	**0,00**	**0,00**
SU 34	**Summe Auszahlungen investive Gebarung**							**0,00**	**0,00**	**0,00**
SA2	**Saldo (2) Geldfluss aus der Investiven Gebarung (33 – 34)**							**0,00**	**0,00**	**0,00**
SA3	**Saldo (3) Nettofinanzierungssaldo (Saldo 1 + Saldo 2)**							**-53 600,00**	**-52 800,00**	**-44 482,25**
Finanzierungstätigkeit										
SU 35	**Summe Einzahlungen aus der Finanzierungstätigkeit**							**0,00**	**0,00**	**0,00**
SU 36	**Summe Auszahlungen aus der Finanzierungstätigkeit**							**0,00**	**0,00**	**0,00**
SA4	**Saldo (4) Geldfluss aus der Finanzierungstätigkeit (35 – 36)**							**0,00**	**0,00**	**0,00**

ENTWURF

		MVAG EH	FH	VC QU	Ergebnisvoranschlag VA 2027	VA 2026	RA 2025	Finanzierungsvoranschlag VA 2027	VA 2026	RA 2025
SA5	**Saldo (5) Geldfluss aus der voranschlagswirksamen Gebarung (Saldo 3 + Saldo 4)**							**-53 600,00**	**-52 800,00**	**-44 482,25**
782	**Wirtschaftspolitische Maßnahmen**									
782000	**WIRTSCHAFTSP. MASSNAHMEN UND STANDORTMARKETING**									
Operative Gebarung										
2/782000+813000	Erträge aus der Auflösung von Investitionszuschüssen (Kapitaltransfers)	2127			0,00	0,00	59,87	0,00	0,00	0,00
2/782000+816000	Kostenbeiträge für sonstige Leistungen	2114	3114	13	0,00	0,00	5 220,10	0,00	0,00	6 420,10
2/782000+863000	Transfers von sonstigen Trägern öffentlichen Rechts und Sozialversicherungsträgern	2121	3121		0,00	0,00	2 347,15	0,00	0,00	2 347,15
SU 21 / 31	**Summe Erträge / Einzahlungen operative Gebarung**				**0,00**	**0,00**	**7 627,12**	**0,00**	**0,00**	**8 767,25**
1/782000-400000	Geringwertige Wirtschaftsgüter (GWG)	2221	3221	23	0,00	0,00	76,32	0,00	0,00	76,32
1/782000-510000	Geldbezüge Vertragsbedienstete der Verwaltung	2211	3211	20	43 200,00	43 100,00	40 036,68	43 200,00	43 100,00	40 036,68
1/782000-565000	Mehrleistungsvergütungen	2211	3211	20	8 000,00	8 500,00	8 095,40	8 000,00	8 500,00	8 095,40
1/782000-569000	Sonstige Nebengebühren	2211	3211	20	3 400,00	3 300,00	3 272,84	3 400,00	3 300,00	3 272,84
1/782000-580000	Dienstgeberbeiträge zum Ausgleichsfonds für Familienbeihilfen	2212	3212	20	2 100,00	2 100,00	1 896,64	2 100,00	2 100,00	1 896,64
1/782000-582000	Sonstige Dienstgeberbeiträge zur sozialen Sicherheit	2212	3212	20	10 900,00	9 700,00	9 539,15	10 900,00	9 700,00	9 539,15
1/782000-592000	Dotierung von Rückstellungen für Jubiläumszuwendungen	2214			900,00	800,00	187,56	0,00	0,00	0,00
1/782000-617000	Fahrzeug- und Maschinenkosten intern	2224	3224	24	0,00	0,00	2 451,42	0,00	0,00	2 451,42
1/782000-680000	Planmäßige Abschreibung	2226			3 100,00	3 100,00	3 240,81	0,00	0,00	0,00
1/782000-728000	Entgelte für sonstige Leistungen	2225	3225	24	8 000,00	3 000,00	12 405,35	8 000,00	3 000,00	22 691,14
1/782000-728100	Wirtschaftsförderung	2225	3225	24	0,00	0,00	42,00	0,00	0,00	42,00
1/782000-728800	Vergütung Bauhofleistungen	2225	3225	24	11 400,00	11 400,00	5 284,53	11 400,00	11 400,00	5 284,53
1/782000-775000	Gewerbe- und Industrieförderung	2233		44	5 000,00	5 000,00	5 000,00	0,00	0,00	0,00
SU 22 / 32	**Summe Aufwendungen / Auszahlungen operative Gebarung**				**96 000,00**	**90 000,00**	**91 528,70**	**87 000,00**	**81 100,00**	**93 386,12**
SA 0 / SA 1	**(0) Nettoergebnis (21 - 22) / (1) Geldfluss operative Gebarung (31 – 32)**				**-96 000,00**	**-90 000,00**	**-83 901,58**	**-87 000,00**	**-81 100,00**	**-84 618,87**
SA01	**Saldo (01) Haushaltsrücklagen (230 - 240)**				**0,00**	**0,00**	**0,00**	**0,00**	**0,00**	**0,00**
SA00	**Saldo (00) Nettoergebnis nach Haushaltsrücklagen (Saldo 0 + Saldo 01)**				**-96 000,00**	**-90 000,00**	**-83 901,58**			
Investive Gebarung										
SU 33	**Summe Einzahlungen investive Gebarung**							**0,00**	**0,00**	**0,00**
1/782000-775000	Gewerbe- und Industrieförderung		3433	44	0,00	0,00	0,00	5 000,00	5 000,00	0,00
SU 34	**Summe Auszahlungen investive Gebarung**							**5 000,00**	**5 000,00**	**0,00**
SA2	**Saldo (2) Geldfluss aus der Investiven Gebarung (33 – 34)**							**-5 000,00**	**-5 000,00**	**0,00**
SA3	**Saldo (3) Nettofinanzierungssaldo (Saldo 1 + Saldo 2)**							**-92 000,00**	**-86 100,00**	**-84 618,87**

ENTWURF

		MVAG EH	FH	VC	QU	Ergebnisvoranschlag VA 2027	VA 2026	RA 2025	Finanzierungsvoranschlag VA 2027	VA 2026	RA 2025
Finanzierungstätigkeit											
SU 35	**Summe Einzahlungen aus der Finanzierungstätigkeit**								**0,00**	**0,00**	**0,00**
SU 36	**Summe Auszahlungen aus der Finanzierungstätigkeit**								**0,00**	**0,00**	**0,00**
SA4	**Saldo (4) Geldfluss aus der Finanzierungstätigkeit (35 – 36)**								**0,00**	**0,00**	**0,00**
SA5	**Saldo (5) Geldfluss aus der voranschlagswirksamen Gebarung (Saldo 3 + Saldo 4)**								**-92 000,00**	**-86 100,00**	**-84 618,87**
782500	**LWL ERWEITERUNG UND BREITBANDAUSBAU**										
Operative Gebarung											
6/782500+801000	Veräußerungen von Grundstücken und Grundstückseinrichtungen	2116		1		0,00	0,00	10 000,00	0,00	0,00	0,00
6/782500+899000	Entnahmen aus Verrechnungsrücklagen zwischen operativer Gebarung und Projekten	2116		1		110 000,00	0,00	0,00	0,00	0,00	0,00
SU 21 / 31	**Summe Erträge / Einzahlungen operative Gebarung**					**110 000,00**	**0,00**	**10 000,00**	**0,00**	**0,00**	**0,00**
1/782500-650000	Kreditzinsen	2241	3241		25	16 800,00	13 300,00	13 509,44	16 800,00	13 300,00	13 509,44
1/782500-680000	Planmäßige Abschreibung	2226				42 100,00	37 000,00	36 158,18	0,00	0,00	0,00
SU 22 / 32	**Summe Aufwendungen / Auszahlungen operative Gebarung**					**58 900,00**	**50 300,00**	**49 667,62**	**16 800,00**	**13 300,00**	**13 509,44**
SA 0 / SA 1	**(0) Nettoergebnis (21 - 22) / (1) Geldfluss operative Gebarung (31 – 32)**					**51 100,00**	**-50 300,00**	**-39 667,62**	**-16 800,00**	**-13 300,00**	**-13 509,44**
SA01	**Saldo (01) Haushaltsrücklagen (230 - 240)**					**0,00**	**0,00**	**0,00**	**0,00**	**0,00**	**0,00**
SA00	**Saldo (00) Nettoergebnis nach Haushaltsrücklagen (Saldo 0 + Saldo 01)**					**51 100,00**	**-50 300,00**	**-39 667,62**			
Investive Gebarung											
SU 33	**Summe Einzahlungen investive Gebarung**								**0,00**	**0,00**	**0,00**
5/782500-010000	Baukosten		3413	1	40	0,00	0,00	0,00	0,00	0,00	18 617,16
5/782500-050000	Sonderanlagen		3412	1	40	0,00	0,00	0,00	110 000,00	100 000,00	80 128,50
SU 34	**Summe Auszahlungen investive Gebarung**								**110 000,00**	**100 000,00**	**98 745,66**
SA2	**Saldo (2) Geldfluss aus der Investiven Gebarung (33 – 34)**								**-110 000,00**	**-100 000,00**	**-98 745,66**
SA3	**Saldo (3) Nettofinanzierungssaldo (Saldo 1 + Saldo 2)**								**-126 800,00**	**-113 300,00**	**-112 255,10**
Finanzierungstätigkeit											
6/782500+346000	Bankdarlehen		3514	1	55	0,00	0,00	0,00	0,00	100 000,00	100 000,00
SU 35	**Summe Einzahlungen aus der Finanzierungstätigkeit**								**0,00**	**100 000,00**	**100 000,00**
1/782500-346400	Darlehen Kommunalkredit Austria		3614		65	0,00	0,00	0,00	11 600,00	7 900,00	3 769,48
1/782500-346600	Darlehen BAWAG-PSK		3614		65	0,00	0,00	0,00	24 900,00	24 500,00	23 866,95
SU 36	**Summe Auszahlungen aus der Finanzierungstätigkeit**								**36 500,00**	**32 400,00**	**27 636,43**
SA4	**Saldo (4) Geldfluss aus der Finanzierungstätigkeit (35 – 36)**								**-36 500,00**	**67 600,00**	**72 363,57**
SA5	**Saldo (5) Geldfluss aus der voranschlagswirksamen Gebarung (Saldo 3 + Saldo 4)**								**-163 300,00**	**-45 700,00**	**-39 891,53**

ENTWURF

		MVAG EH	MVAG FH	VC	QU	Ergebnisvoranschlag VA 2027	Ergebnisvoranschlag VA 2026	Ergebnisvoranschlag RA 2025	Finanzierungsvoranschlag VA 2027	Finanzierungsvoranschlag VA 2026	Finanzierungsvoranschlag RA 2025
789	**Sonstige Einrichtungen und Maßnahmen**										
789000	**WIRTSCHAFTSFÖRDERUNG**										
Operative Gebarung											
2/789000+829000	Sonstige Einnahmen	2116	3116		18	0,00	0,00	92,40	0,00	0,00	92,40
SU 21 / 31	**Summe Erträge / Einzahlungen operative Gebarung**					**0,00**	**0,00**	**92,40**	**0,00**	**0,00**	**92,40**
SU 22 / 32	**Summe Aufwendungen / Auszahlungen operative Gebarung**					**0,00**	**0,00**	**0,00**	**0,00**	**0,00**	**0,00**
SA 0 / SA 1	**(0) Nettoergebnis (21 - 22) / (1) Geldfluss operative Gebarung (31 – 32)**					**0,00**	**0,00**	**92,40**	**0,00**	**0,00**	**92,40**
SA01	**Saldo (01) Haushaltsrücklagen (230 - 240)**					**0,00**	**0,00**	**0,00**	**0,00**	**0,00**	**0,00**
SA00	**Saldo (00) Nettoergebnis nach Haushaltsrücklagen (Saldo 0 + Saldo 01)**					**0,00**	**0,00**	**92,40**			
Investive Gebarung											
SU 33	**Summe Einzahlungen investive Gebarung**								**0,00**	**0,00**	**0,00**
SU 34	**Summe Auszahlungen investive Gebarung**								**0,00**	**0,00**	**0,00**
SA2	**Saldo (2) Geldfluss aus der Investiven Gebarung (33 – 34)**								**0,00**	**0,00**	**0,00**
SA3	**Saldo (3) Nettofinanzierungssaldo (Saldo 1 + Saldo 2)**								**0,00**	**0,00**	**92,40**
Finanzierungstätigkeit											
SU 35	**Summe Einzahlungen aus der Finanzierungstätigkeit**								**0,00**	**0,00**	**0,00**
SU 36	**Summe Auszahlungen aus der Finanzierungstätigkeit**								**0,00**	**0,00**	**0,00**
SA4	**Saldo (4) Geldfluss aus der Finanzierungstätigkeit (35 – 36)**								**0,00**	**0,00**	**0,00**
SA5	**Saldo (5) Geldfluss aus der voranschlagswirksamen Gebarung (Saldo 3 + Saldo 4)**								**0,00**	**0,00**	**92,40**
789100	**LITFASSÄULEN UND WERBETAFELN**										
Operative Gebarung											
2/789100+811000	Plakatierungsentgelt	2115	3115		14	45 200,00	44 400,00	37 749,35	45 200,00	44 400,00	36 584,86
2/789100+817000	Erträge aus der Auflösung von sonstigen Rückstellungen	2117				0,00	1 200,00	0,00	0,00	0,00	0,00
2/789100+868000	Schadenersätze	2124	3124		16	100,00	100,00	0,00	100,00	100,00	0,00
SU 21 / 31	**Summe Erträge / Einzahlungen operative Gebarung**					**45 300,00**	**45 700,00**	**37 749,35**	**45 300,00**	**44 500,00**	**36 584,86**
1/789100-510000	Geldbezüge Vertragsbedienstete der Verwaltung	2211	3211		20	2 600,00	2 900,00	5 824,70	2 600,00	2 900,00	5 824,70
1/789100-565000	Mehrleistungsvergütungen	2211	3211		20	100,00	100,00	33,27	100,00	100,00	33,27
1/789100-569000	Sonstige Nebengebühren	2211	3211		20	100,00	100,00	12,00	100,00	100,00	12,00
1/789100-580000	Dienstgeberbeiträge zum Ausgleichsfonds für Familienbeihilfen	2212	3212		20	100,00	200,00	217,21	100,00	200,00	217,21
1/789100-582000	Sonstige Dienstgeberbeiträge zur sozialen Sicherheit	2212	3212		20	600,00	700,00	1 255,05	600,00	700,00	1 255,05
1/789100-592000	Dotierung von Rückstellungen für Jubiläumszuwendungen	2214				100,00	0,00	83,76	0,00	0,00	0,00
1/789100-617000	Fahrzeug- und Maschinenkosten intern	2224	3224		24	100,00	100,00	201,08	100,00	100,00	201,08
1/789100-618000	Instandhaltung der Einrichtung	2224	3224		24	1 200,00	1 200,00	0,00	1 200,00	1 200,00	0,00

ENTWURF

		MVAG EH	MVAG FH	VC QU	Ergebnisvoranschlag VA 2027	Ergebnisvoranschlag VA 2026	Ergebnisvoranschlag RA 2025	Finanzierungsvoranschlag VA 2027	Finanzierungsvoranschlag VA 2026	Finanzierungsvoranschlag RA 2025
1/789100-710000	Öffentliche Abgaben	2225	3225	24	3 300,00	3 300,00	3 419,00	3 300,00	3 300,00	3 419,00
1/789100-710100	Kommunalsteuer	2225	3225	24	100,00	100,00	176,13	100,00	100,00	176,13
1/789100-724000	Reisegebühren	2225	3225	24	100,00	0,00	0,00	100,00	0,00	0,00
1/789100-728500	Heimatwerbung - Entgelt für Plakatierung	2225	3225	24	20 000,00	20 000,00	21 992,10	20 000,00	20 000,00	21 937,50
1/789100-728800	Vergütung Bauhofleistungen	2225	3225	24	5 100,00	5 100,00	455,19	5 100,00	5 100,00	455,19
SU 22 / 32	**Summe Aufwendungen / Auszahlungen operative Gebarung**				**33 500,00**	**33 800,00**	**33 669,49**	**33 400,00**	**33 800,00**	**33 531,13**
SA 0 / SA 1	**(0) Nettoergebnis (21 - 22) / (1) Geldfluss operative Gebarung (31 – 32)**				**11 800,00**	**11 900,00**	**4 079,86**	**11 900,00**	**10 700,00**	**3 053,73**
SA01	**Saldo (01) Haushaltsrücklagen (230 - 240)**				**0,00**	**0,00**	**0,00**	**0,00**	**0,00**	**0,00**
SA00	**Saldo (00) Nettoergebnis nach Haushaltsrücklagen (Saldo 0 + Saldo 01)**				**11 800,00**	**11 900,00**	**4 079,86**			
Investive Gebarung										
SU 33	**Summe Einzahlungen investive Gebarung**							**0,00**	**0,00**	**0,00**
SU 34	**Summe Auszahlungen investive Gebarung**							**0,00**	**0,00**	**0,00**
SA2	**Saldo (2) Geldfluss aus der Investiven Gebarung (33 – 34)**							**0,00**	**0,00**	**0,00**
SA3	**Saldo (3) Nettofinanzierungssaldo (Saldo 1 + Saldo 2)**							**11 900,00**	**10 700,00**	**3 053,73**
Finanzierungstätigkeit										
SU 35	**Summe Einzahlungen aus der Finanzierungstätigkeit**							**0,00**	**0,00**	**0,00**
SU 36	**Summe Auszahlungen aus der Finanzierungstätigkeit**							**0,00**	**0,00**	**0,00**
SA4	**Saldo (4) Geldfluss aus der Finanzierungstätigkeit (35 – 36)**							**0,00**	**0,00**	**0,00**
SA5	**Saldo (5) Geldfluss aus der voranschlagswirksamen Gebarung (Saldo 3 + Saldo 4)**							**11 900,00**	**10 700,00**	**3 053,73**
789200	**Landesgartenschau**									
Operative Gebarung										
SU 21 / 31	**Summe Erträge / Einzahlungen operative Gebarung**				**0,00**	**0,00**	**0,00**	**0,00**	**0,00**	**0,00**
1/789200-650000	Kreditzinsen	2241	3241	25	1 900,00	2 100,00	2 195,45	1 900,00	2 100,00	2 195,45
1/789200-728500	Entgelte für sonstige Leistungen	2225	3225		15 000,00	0,00	0,00	15 000,00	0,00	0,00
SU 22 / 32	**Summe Aufwendungen / Auszahlungen operative Gebarung**				**16 900,00**	**2 100,00**	**2 195,45**	**16 900,00**	**2 100,00**	**2 195,45**
SA 0 / SA 1	**(0) Nettoergebnis (21 - 22) / (1) Geldfluss operative Gebarung (31 – 32)**				**-16 900,00**	**-2 100,00**	**-2 195,45**	**-16 900,00**	**-2 100,00**	**-2 195,45**
SA01	**Saldo (01) Haushaltsrücklagen (230 - 240)**				**0,00**	**0,00**	**0,00**	**0,00**	**0,00**	**0,00**
SA00	**Saldo (00) Nettoergebnis nach Haushaltsrücklagen (Saldo 0 + Saldo 01)**				**-16 900,00**	**-2 100,00**	**-2 195,45**			
Investive Gebarung										
SU 33	**Summe Einzahlungen investive Gebarung**							**0,00**	**0,00**	**0,00**
SU 34	**Summe Auszahlungen investive Gebarung**							**0,00**	**0,00**	**0,00**
SA2	**Saldo (2) Geldfluss aus der Investiven Gebarung (33 – 34)**							**0,00**	**0,00**	**0,00**
SA3	**Saldo (3) Nettofinanzierungssaldo (Saldo 1 + Saldo 2)**							**-16 900,00**	**-2 100,00**	**-2 195,45**
Finanzierungstätigkeit										
SU 35	**Summe Einzahlungen aus der Finanzierungstätigkeit**							**0,00**	**0,00**	**0,00**
1/789200-346500	Darlehen Bank Austria-UniCredit		3614	65	0,00	0,00	0,00	8 500,00	8 300,00	8 197,41
SU 36	**Summe Auszahlungen aus der Finanzierungstätigkeit**							**8 500,00**	**8 300,00**	**8 197,41**

ENTWURF

		MVAG EH	FH	VC	QU	Ergebnisvoranschlag VA 2027	VA 2026	RA 2025	Finanzierungsvoranschlag VA 2027	VA 2026	RA 2025
SA4	**Saldo (4) Geldfluss aus der Finanzierungstätigkeit (35 – 36)**								**-8 500,00**	**-8 300,00**	**-8 197,41**
SA5	**Saldo (5) Geldfluss aus der voranschlagswirksamen Gebarung (Saldo 3 + Saldo 4)**								**-25 400,00**	**-10 400,00**	**-10 392,86**
789500	**TECHNOLOGIEZENTRUM**										
Operative Gebarung											
SU 21 / 31	**Summe Erträge / Einzahlungen operative Gebarung**					**0,00**	**0,00**	**0,00**	**0,00**	**0,00**	**0,00**
1/789500-650000	Kreditzinsen	2241	3241		25	36 400,00	33 500,00	41 874,84	36 400,00	33 500,00	41 874,84
SU 22 / 32	**Summe Aufwendungen / Auszahlungen operative Gebarung**					**36 400,00**	**33 500,00**	**41 874,84**	**36 400,00**	**33 500,00**	**41 874,84**
SA 0 / SA 1	**(0) Nettoergebnis (21 - 22) / (1) Geldfluss operative Gebarung (31 – 32)**					**-36 400,00**	**-33 500,00**	**-41 874,84**	**-36 400,00**	**-33 500,00**	**-41 874,84**
SA01	**Saldo (01) Haushaltsrücklagen (230 - 240)**					**0,00**	**0,00**	**0,00**	**0,00**	**0,00**	**0,00**
SA00	**Saldo (00) Nettoergebnis nach Haushaltsrücklagen (Saldo 0 + Saldo 01)**					**-36 400,00**	**-33 500,00**	**-41 874,84**			
Investive Gebarung											
SU 33	**Summe Einzahlungen investive Gebarung**								**0,00**	**0,00**	**0,00**
SU 34	**Summe Auszahlungen investive Gebarung**								**0,00**	**0,00**	**0,00**
SA2	**Saldo (2) Geldfluss aus der Investiven Gebarung (33 – 34)**								**0,00**	**0,00**	**0,00**
SA3	**Saldo (3) Nettofinanzierungssaldo (Saldo 1 + Saldo 2)**								**-36 400,00**	**-33 500,00**	**-41 874,84**
Finanzierungstätigkeit											
SU 35	**Summe Einzahlungen aus der Finanzierungstätigkeit**								**0,00**	**0,00**	**0,00**
1/789500-346000	Darlehen Erste Bank		3614		65	0,00	0,00	0,00	12 900,00	12 700,00	12 597,05
1/789500-346500	Darlehen Bank Austria-UniCredit		3614		65	0,00	0,00	0,00	5 100,00	5 200,00	4 770,46
1/789500-346600	Darlehen BAWAG-PSK		3614		65	0,00	0,00	0,00	87 800,00	87 800,00	84 348,91
1/789500-346800	Darlehen Hypo NOE		3614		65	0,00	0,00	0,00	12 600,00	12 400,00	12 123,52
SU 36	**Summe Auszahlungen aus der Finanzierungstätigkeit**								**118 400,00**	**118 100,00**	**113 839,94**
SA4	**Saldo (4) Geldfluss aus der Finanzierungstätigkeit (35 – 36)**								**-118 400,00**	**-118 100,00**	**-113 839,94**
SA5	**Saldo (5) Geldfluss aus der voranschlagswirksamen Gebarung (Saldo 3 + Saldo 4)**								**-154 800,00**	**-151 600,00**	**-155 714,78**

ENTWURF

		MVAG EH	MVAG FH	VC QU	Ergebnisvoranschlag VA 2027	Ergebnisvoranschlag VA 2026	Ergebnisvoranschlag RA 2025	Finanzierungsvoranschlag VA 2027	Finanzierungsvoranschlag VA 2026	Finanzierungsvoranschlag RA 2025
8 Dienstleistungen										
81	**Öffentliche Einrichtungen (soweit nicht dem Abschnitt 85 zuzuordnen)**									
814	**Straßenreinigung**									
814000	**STRASSENREINIGUNG / WINTERDIENST**									
Operative Gebarung										
2/814000+817000	Erträge aus der Auflösung von sonstigen Rückstellungen	2117			0,00	200,00	0,00	0,00	0,00	0,00
2/814000+828000	Rückersätze von Ausgaben	2116	3116	18	0,00	7 000,00	9 141,84	0,00	7 000,00	9 141,84
2/814000+868000	Strafeinnahmen	2124	3124	16	100,00	100,00	0,00	100,00	100,00	0,00
SU 21 / 31	**Summe Erträge / Einzahlungen operative Gebarung**				**100,00**	**7 300,00**	**9 141,84**	**100,00**	**7 100,00**	**9 141,84**
1/814000-400000	Geringwertige Wirtschaftsgüter (GWG)	2221	3221	23	1 400,00	1 400,00	1 459,07	1 400,00	1 400,00	1 451,98
1/814000-459000	Streumaterial	2221	3221	23	27 000,00	26 200,00	9 716,02	27 000,00	26 200,00	15 540,36
1/814000-510000	Geldbezüge Vertragsbedienstete der Verwaltung	2211	3211	20	19 500,00	19 100,00	22 083,28	19 500,00	19 100,00	22 083,28
1/814000-565000	Mehrleistungsvergütungen	2211	3211	20	2 300,00	2 500,00	2 194,86	2 300,00	2 500,00	2 194,86
1/814000-569000	Sonstige Nebengebühren	2211	3211	20	100,00	100,00	134,60	100,00	100,00	134,60
1/814000-580000	Dienstgeberbeiträge zum Ausgleichsfonds für Familienbeihilfen	2212	3212	20	900,00	800,00	906,36	900,00	800,00	906,36
1/814000-582000	Sonstige Dienstgeberbeiträge zur sozialen Sicherheit	2212	3212	20	4 700,00	4 600,00	5 188,72	4 700,00	4 600,00	5 188,72
1/814000-592000	Dotierung von Rückstellungen für Jubiläumszuwendungen	2214			500,00	500,00	340,40	0,00	0,00	0,00
1/814000-617000	Fahrzeug- und Maschinenkosten intern	2224	3224	24	222 000,00	206 000,00	132 464,31	222 000,00	206 000,00	132 930,63
1/814000-617001	Instandhaltung von Fahrzeugen	2224	3224	24	6 200,00	0,00	7 571,07	6 200,00	0,00	7 571,07
1/814000-631000	Telekommunikationsdienste	2222	3222	24	200,00	400,00	0,00	200,00	400,00	0,00
1/814000-670000	Versicherungen	2222	3222	24	800,00	800,00	753,77	800,00	800,00	753,77
1/814000-680000	Planmäßige Abschreibung	2226			30 100,00	31 900,00	29 408,22	0,00	0,00	0,00
1/814000-710000	Öffentliche Abgaben	2225	3225	24	23 500,00	23 000,00	22 474,12	23 500,00	23 000,00	22 474,12
1/814000-724000	Reisegebühren	2225	3225	24	300,00	300,00	306,58	300,00	300,00	306,58
1/814000-728500	Leistungsentgelte an Firmen	2225	3225	24	113 000,00	113 500,00	100 900,59	113 000,00	113 500,00	101 009,74
1/814000-728600	Hunde	2225	3225	24	15 000,00	15 000,00	16 149,49	15 000,00	15 000,00	14 453,66
1/814000-728800	Vergütung Bauhofleistungen	2225	3225	24	587 000,00	552 000,00	574 346,63	587 000,00	552 000,00	574 346,63
SU 22 / 32	**Summe Aufwendungen / Auszahlungen operative Gebarung**				**1 054 500,00**	**998 100,00**	**926 398,09**	**1 023 900,00**	**965 700,00**	**901 346,36**
SA 0 / SA 1	**(0) Nettoergebnis (21 - 22) / (1) Geldfluss operative Gebarung (31 – 32)**				**-1 054 400,00**	**-990 800,00**	**-917 256,25**	**-1 023 800,00**	**-958 600,00**	**-892 204,52**
SA01	**Saldo (01) Haushaltsrücklagen (230 - 240)**				**0,00**	**0,00**	**0,00**	**0,00**	**0,00**	**0,00**
SA00	**Saldo (00) Nettoergebnis nach Haushaltsrücklagen (Saldo 0 + Saldo 01)**				**-1 054 400,00**	**-990 800,00**	**-917 256,25**			
Investive Gebarung										
SU 33	**Summe Einzahlungen investive Gebarung**							**0,00**	**0,00**	**0,00**

ENTWURF

		MVAG EH	FH	VC	QU	Ergebnisvoranschlag VA 2027	VA 2026	RA 2025	Finanzierungsvoranschlag VA 2027	VA 2026	RA 2025
1/814000-020000	Winterdienst-Geräte		3414	2	41	0,00	0,00	0,00	35 000,00	30 000,00	53 241,15
1/814000-042000	Betriebsausstattung		3415	2	41	0,00	0,00	0,00	14 500,00	16 000,00	17 865,68
SU 34	**Summe Auszahlungen investive Gebarung**								**49 500,00**	**46 000,00**	**71 106,83**
SA2	**Saldo (2) Geldfluss aus der Investiven Gebarung (33 – 34)**								**-49 500,00**	**-46 000,00**	**-71 106,83**
SA3	**Saldo (3) Nettofinanzierungssaldo (Saldo 1 + Saldo 2)**								**-1 073 300,00**	**-1 004 600,00**	**-963 311,35**
Finanzierungstätigkeit											
SU 35	**Summe Einzahlungen aus der Finanzierungstätigkeit**								**0,00**	**0,00**	**0,00**
SU 36	**Summe Auszahlungen aus der Finanzierungstätigkeit**								**0,00**	**0,00**	**0,00**
SA4	**Saldo (4) Geldfluss aus der Finanzierungstätigkeit (35 – 36)**								**0,00**	**0,00**	**0,00**
SA5	**Saldo (5) Geldfluss aus der voranschlagswirksamen Gebarung (Saldo 3 + Saldo 4)**								**-1 073 300,00**	**-1 004 600,00**	**-963 311,35**
815	**Park- und Gartenanlagen, Kinderspielplätze**										
815000	**PARK- UND GARTENANLAGEN**										
Operative Gebarung											
2/815000+813000	Erträge aus der Auflösung von Investitionszuschüssen (Kapitaltransfers)	2127				6 400,00	6 400,00	6 350,84	0,00	0,00	0,00
2/815000+817000	Erträge aus der Auflösung von sonstigen Rückstellungen	2117				0,00	1 000,00	0,00	0,00	0,00	0,00
2/815000+829000	Schadensvergütungen	2116	3116		18	3 000,00	3 000,00	0,00	3 000,00	3 000,00	0,00
2/815000+829200	Baumpatenschaften	2116	3116		18	500,00	500,00	300,00	500,00	500,00	600,00
2/815000+861000	Transfers von Ländern, Landesfonds und Landeskammern	2121	3121		15	0,00	0,00	5 000,00	0,00	0,00	5 000,00
SU 21 / 31	**Summe Erträge / Einzahlungen operative Gebarung**					**9 900,00**	**10 900,00**	**11 650,84**	**3 500,00**	**3 500,00**	**5 600,00**
1/815000-400000	Geringwertige Wirtschaftsgüter (GWG)	2221	3221		23	2 400,00	2 300,00	4 704,44	2 400,00	2 300,00	4 535,32
1/815000-420000	Pflanzliche Rohstoffe	2221	3221		23	23 300,00	22 300,00	19 046,18	23 300,00	22 300,00	19 046,18
1/815000-510000	Geldbezüge Vertragsbedienstete der Verwaltung	2211	3211		20	23 100,00	22 700,00	28 132,88	23 100,00	22 700,00	28 132,88
1/815000-565000	Mehrleistungsvergütungen	2211	3211		20	2 700,00	3 000,00	3 306,33	2 700,00	3 000,00	3 306,33
1/815000-569000	Sonstige Nebengebühren	2211	3211		20	100,00	100,00	32,00	100,00	100,00	32,00
1/815000-580000	Dienstgeberbeiträge zum Ausgleichsfonds für Familienbeihilfen	2212	3212		20	1 000,00	1 000,00	1 167,40	1 000,00	1 000,00	1 167,40
1/815000-582000	Sonstige Dienstgeberbeiträge zur sozialen Sicherheit	2212	3212		20	5 500,00	5 400,00	6 684,60	5 500,00	5 400,00	6 684,60
1/815000-592000	Dotierung von Rückstellungen für Jubiläumszuwendungen	2214				600,00	400,00	368,49	0,00	0,00	0,00
1/815000-600000	Strom	2222	3222		24	2 800,00	2 300,00	2 508,12	2 800,00	2 300,00	2 484,12
1/815000-610000	Instandhaltung Grund und Boden	2224	3224		24	35 000,00	34 500,00	33 405,93	35 000,00	34 500,00	32 539,79
1/815000-613000	Sonstige Instandhaltungen	2224	3224		24	2 300,00	2 200,00	2 098,00	2 300,00	2 200,00	2 098,00
1/815000-617000	Fahrzeug- und Maschinenkosten intern	2224	3224		24	105 500,00	93 000,00	98 284,93	105 500,00	93 000,00	98 284,93
1/815000-618400	Baumpflege	2224	3224		24	30 500,00	29 700,00	64 146,48	30 500,00	29 700,00	61 842,49

ENTWURF

		MVAG EH	FH	VC	QU	Ergebnisvoranschlag VA 2027	VA 2026	RA 2025	Finanzierungsvoranschlag VA 2027	VA 2026	RA 2025
1/815000-631000	Telekommunikationsdienste	2222	3222	24		200,00	500,00	0,00	200,00	500,00	0,00
1/815000-650000	Kreditzinsen	2241	3241	25		95 100,00	91 500,00	102 327,32	95 100,00	91 500,00	102 327,32
1/815000-680000	Planmäßige Abschreibung	2226				79 900,00	83 200,00	83 569,33	0,00	0,00	0,00
1/815000-710000	Öffentliche Abgaben	2225	3225	24		9 000,00	10 100,00	8 919,71	9 000,00	10 100,00	8 919,71
1/815000-724000	Reisegebühren	2225	3225	24		300,00	300,00	332,39	300,00	300,00	332,39
1/815000-728500	Leistungsentgelte an Firmen	2225	3225	24		77 000,00	71 000,00	59 556,55	77 000,00	71 000,00	55 589,93
1/815000-728800	Vergütung Bauhofleistungen	2225	3225	24		540 000,00	475 000,00	488 211,58	540 000,00	475 000,00	488 211,58
SU 22 / 32	**Summe Aufwendungen / Auszahlungen operative Gebarung**					**1 036 300,00**	**950 500,00**	**1 006 802,66**	**955 800,00**	**866 900,00**	**915 534,97**
SA 0 / SA 1	**(0) Nettoergebnis (21 - 22) / (1) Geldfluss operative Gebarung (31 – 32)**					**-1 026 400,00**	**-939 600,00**	**-995 151,82**	**-952 300,00**	**-863 400,00**	**-909 934,97**
SA01	**Saldo (01) Haushaltsrücklagen (230 - 240)**					**0,00**	**0,00**	**0,00**	**0,00**	**0,00**	**0,00**
SA00	**Saldo (00) Nettoergebnis nach Haushaltsrücklagen (Saldo 0 + Saldo 01)**					**-1 026 400,00**	**-939 600,00**	**-995 151,82**			
Investive Gebarung											
SU 33	**Summe Einzahlungen investive Gebarung**								**0,00**	**0,00**	**0,00**
1/815000-006000	Sonstige Grundstückseinrichtungen		3412	2	40	0,00	0,00	0,00	27 500,00	32 000,00	3 644,55
1/815000-042000	Betriebsausstattung		3415	2	41	0,00	0,00	0,00	5 200,00	5 000,00	771,40
SU 34	**Summe Auszahlungen investive Gebarung**								**32 700,00**	**37 000,00**	**4 415,95**
SA2	**Saldo (2) Geldfluss aus der Investiven Gebarung (33 – 34)**								**-32 700,00**	**-37 000,00**	**-4 415,95**
SA3	**Saldo (3) Nettofinanzierungssaldo (Saldo 1 + Saldo 2)**								**-985 000,00**	**-900 400,00**	**-914 350,92**
Finanzierungstätigkeit											
SU 35	**Summe Einzahlungen aus der Finanzierungstätigkeit**								**0,00**	**0,00**	**0,00**
1/815000-346300	Darlehen Raiffeisenlandesbank NÖ-W		3614		65	0,00	0,00	0,00	4 300,00	4 300,00	4 151,36
1/815000-346400	Darlehen Kommunalkredit Austria		3614		65	0,00	0,00	0,00	55 100,00	56 000,00	52 863,89
1/815000-346500	Darlehen Bank Austria-UniCredit		3614		65	0,00	0,00	0,00	1 900,00	1 900,00	1 873,70
1/815000-346600	Darlehen BAWAG-PSK		3614		65	0,00	0,00	0,00	101 700,00	98 300,00	96 463,32
1/815000-346800	Darlehen Hypo NOE		3614		65	0,00	0,00	0,00	0,00	0,00	10 464,05
SU 36	**Summe Auszahlungen aus der Finanzierungstätigkeit**								**163 000,00**	**160 500,00**	**165 816,32**
SA4	**Saldo (4) Geldfluss aus der Finanzierungstätigkeit (35 – 36)**								**-163 000,00**	**-160 500,00**	**-165 816,32**
SA5	**Saldo (5) Geldfluss aus der voranschlagswirksamen Gebarung (Saldo 3 + Saldo 4)**								**-1 148 000,00**	**-1 060 900,00**	**-1 080 167,24**
815010	**NIBELUNGENPLATZ**										
Operative Gebarung											
2/815010+813000	Erträge aus der Auflösung von Investitionszuschüssen (Kapitaltransfers)	2127				24 700,00	13 000,00	19 318,81	0,00	0,00	0,00
6/815010+871000	Kapitaltransfers aus Gemeinde-Bedarfszuweisungsmittel	2121	3121	1	33	0,00	160 000,00	0,00	0,00	160 000,00	0,00
SU 21 / 31	**Summe Erträge / Einzahlungen operative Gebarung**					**24 700,00**	**173 000,00**	**19 318,81**	**0,00**	**160 000,00**	**0,00**
1/815010-680000	Planmäßige Abschreibung	2226				204 700,00	200 600,00	202 108,00	0,00	0,00	0,00
SU 22 / 32	**Summe Aufwendungen / Auszahlungen operative Gebarung**					**204 700,00**	**200 600,00**	**202 108,00**	**0,00**	**0,00**	**0,00**
SA 0 / SA 1	**(0) Nettoergebnis (21 - 22) / (1) Geldfluss operative Gebarung (31 – 32)**					**-180 000,00**	**-27 600,00**	**-182 789,19**	**0,00**	**160 000,00**	**0,00**

ENTWURF

		MVAG EH	FH	VC	QU	Ergebnisvoranschlag VA 2027	VA 2026	RA 2025	Finanzierungsvoranschlag VA 2027	VA 2026	RA 2025
SA01	**Saldo (01) Haushaltsrücklagen (230 - 240)**					**0,00**	**0,00**	**0,00**	**0,00**	**0,00**	**0,00**
SA00	**Saldo (00) Nettoergebnis nach Haushaltsrücklagen (Saldo 0 + Saldo 01)**					**-180 000,00**	**-27 600,00**	**-182 789,19**			
Investive Gebarung											
6/815010+301000	Kapitaltransfers von Ländern, Landesfonds und Landeskammern	3331		1	33	0,00	0,00	0,00	0,00	0,00	417 780,22
SU 33	**Summe Einzahlungen investive Gebarung**								**0,00**	**0,00**	**417 780,22**
5/815010-006000	Sonstige Grundstückseinrichtungen	3412		1	40	0,00	0,00	0,00	0,00	0,00	94 334,65
SU 34	**Summe Auszahlungen investive Gebarung**								**0,00**	**0,00**	**94 334,65**
SA2	**Saldo (2) Geldfluss aus der Investiven Gebarung (33 – 34)**								**0,00**	**0,00**	**323 445,57**
SA3	**Saldo (3) Nettofinanzierungssaldo (Saldo 1 + Saldo 2)**								**0,00**	**160 000,00**	**323 445,57**
Finanzierungstätigkeit											
SU 35	**Summe Einzahlungen aus der Finanzierungstätigkeit**								**0,00**	**0,00**	**0,00**
SU 36	**Summe Auszahlungen aus der Finanzierungstätigkeit**								**0,00**	**0,00**	**0,00**
SA4	**Saldo (4) Geldfluss aus der Finanzierungstätigkeit (35 – 36)**								**0,00**	**0,00**	**0,00**
SA5	**Saldo (5) Geldfluss aus der voranschlagswirksamen Gebarung (Saldo 3 + Saldo 4)**								**0,00**	**160 000,00**	**323 445,57**
815100	**KINDERSPIELPLÄTZE**										
Operative Gebarung											
2/815100+813000	Erträge aus der Auflösung von Investitionszuschüssen (Kapitaltransfers)	2127				4 400,00	4 400,00	4 369,23	0,00	0,00	0,00
2/815100+817000	Erträge aus der Auflösung von sonstigen Rückstellungen	2117				0,00	500,00	0,00	0,00	0,00	0,00
2/815100+829000	Sonstige Einnahmen	2116	3116		18	200,00	200,00	60,36	200,00	200,00	60,36
6/815100+899000	Entnahmen aus Verrechnungsrücklagen zwischen operativer Gebarung und Projekten	2116		1		71 500,00	0,00	0,00	0,00	0,00	0,00
SU 21 / 31	**Summe Erträge / Einzahlungen operative Gebarung**					**76 100,00**	**5 100,00**	**4 429,59**	**200,00**	**200,00**	**60,36**
1/815100-400000	Geringwertige Wirtschaftsgüter (GWG)	2221	3221		23	6 000,00	6 000,00	5 718,79	6 000,00	6 000,00	2 931,74
1/815100-510000	Geldbezüge Vertragsbedienstete der Verwaltung	2211	3211		20	19 200,00	20 400,00	24 855,04	19 200,00	20 400,00	24 855,04
1/815100-565000	Mehrleistungsvergütungen	2211	3211		20	2 100,00	2 900,00	2 831,04	2 100,00	2 900,00	2 831,04
1/815100-569000	Sonstige Nebengebühren	2211	3211		20	200,00	200,00	251,60	200,00	200,00	251,60
1/815100-580000	Dienstgeberbeiträge zum Ausgleichsfonds für Familienbeihilfen	2212	3212		20	900,00	900,00	1 042,42	900,00	900,00	1 042,42
1/815100-582000	Sonstige Dienstgeberbeiträge zur sozialen Sicherheit	2212	3212		20	4 500,00	4 900,00	5 872,18	4 500,00	4 900,00	5 872,18
1/815100-591000	Dotierung von Rückstellungen für Abfertigungen	2214				500,00	500,00	180,20	0,00	0,00	0,00
1/815100-592000	Dotierung von Rückstellungen für Jubiläumszuwendungen	2214				500,00	200,00	176,08	0,00	0,00	0,00
1/815100-600000	Strom	2222	3222		24	1 700,00	1 200,00	1 338,33	1 700,00	1 200,00	1 338,33

ENTWURF

		MVAG EH	MVAG FH	VC	QU	Ergebnisvoranschlag VA 2027	Ergebnisvoranschlag VA 2026	Ergebnisvoranschlag RA 2025	Finanzierungsvoranschlag VA 2027	Finanzierungsvoranschlag VA 2026	Finanzierungsvoranschlag RA 2025
1/815100-610000	Instandhaltung Grund und Boden	2224	3224	24		28 000,00	25 000,00	26 632,69	28 000,00	25 000,00	26 583,39
1/815100-613000	Instandhaltung von Park- und Gartenanlagen	2224	3224	24		10 000,00	12 000,00	8 497,23	10 000,00	12 000,00	6 497,23
1/815100-617000	Fahrzeug- und Maschinenkosten intern	2224	3224	24		16 000,00	16 000,00	9 851,46	16 000,00	16 000,00	9 851,46
1/815100-618400	Baumpflege	2224	3224	24		10 400,00	10 100,00	10 397,48	10 400,00	10 100,00	9 598,06
1/815100-650000	Kreditzinsen	2241	3241	25		17 500,00	15 500,00	16 835,88	17 500,00	15 500,00	16 835,88
1/815100-670000	Versicherungen	2222	3222	24		300,00	300,00	305,26	300,00	300,00	305,26
1/815100-680000	Planmäßige Abschreibung	2226				90 200,00	83 300,00	83 430,21	0,00	0,00	0,00
1/815100-710000	Öffentliche Abgaben	2225	3225	24		3 200,00	2 900,00	3 171,53	3 200,00	2 900,00	3 171,53
1/815100-724000	Reisegebühren	2225	3225	24		400,00	400,00	371,78	400,00	400,00	371,78
1/815100-728500	Leistungsentgelte an Firmen	2225	3225	24		35 000,00	35 000,00	36 449,95	35 000,00	35 000,00	35 321,81
1/815100-728800	Vergütung Bauhofleistungen	2225	3225	24		82 000,00	76 000,00	70 951,74	82 000,00	76 000,00	70 951,74
SU 22 / 32	**Summe Aufwendungen / Auszahlungen operative Gebarung**					**328 600,00**	**313 700,00**	**309 160,89**	**237 400,00**	**229 700,00**	**218 610,49**
SA 0 / SA 1	**(0) Nettoergebnis (21 - 22) / (1) Geldfluss operative Gebarung (31 – 32)**					**-252 500,00**	**-308 600,00**	**-304 731,30**	**-237 200,00**	**-229 500,00**	**-218 550,13**
SA01	**Saldo (01) Haushaltsrücklagen (230 - 240)**					**0,00**	**0,00**	**0,00**	**0,00**	**0,00**	**0,00**
SA00	**Saldo (00) Nettoergebnis nach Haushaltsrücklagen (Saldo 0 + Saldo 01)**					**-252 500,00**	**-308 600,00**	**-304 731,30**			
Investive Gebarung											
SU 33	**Summe Einzahlungen investive Gebarung**								**0,00**	**0,00**	**0,00**
5/815100-006000	Sonstige Grundstückseinrichtungen		3412	1	40	0,00	0,00	0,00	71 500,00	31 500,00	1 257,97
1/815100-006000	Grundstückseinrichtung		3412	2	40	0,00	0,00	0,00	15 000,00	15 000,00	6 901,44
SU 34	**Summe Auszahlungen investive Gebarung**								**86 500,00**	**46 500,00**	**8 159,41**
SA2	**Saldo (2) Geldfluss aus der Investiven Gebarung (33 – 34)**								**-86 500,00**	**-46 500,00**	**-8 159,41**
SA3	**Saldo (3) Nettofinanzierungssaldo (Saldo 1 + Saldo 2)**								**-323 700,00**	**-276 000,00**	**-226 709,54**
Finanzierungstätigkeit											
6/815100+346000	Bankdarlehen		3514	1	55	0,00	0,00	0,00	0,00	31 500,00	71 500,00
SU 35	**Summe Einzahlungen aus der Finanzierungstätigkeit**								**0,00**	**31 500,00**	**71 500,00**
1/815100-346400	Darlehen Kommunalkredit Austria		3614		65	0,00	0,00	0,00	7 300,00	6 300,00	3 260,59
1/815100-346500	Darlehen Bank Austria-UniCredit		3614		65	0,00	0,00	0,00	2 800,00	2 800,00	2 601,91
1/815100-346600	Darlehen BAWAG-PSK		3614		65	0,00	0,00	0,00	32 100,00	32 000,00	31 052,00
SU 36	**Summe Auszahlungen aus der Finanzierungstätigkeit**								**42 200,00**	**41 100,00**	**36 914,50**
SA4	**Saldo (4) Geldfluss aus der Finanzierungstätigkeit (35 – 36)**								**-42 200,00**	**-9 600,00**	**34 585,50**
SA5	**Saldo (5) Geldfluss aus der voranschlagswirksamen Gebarung (Saldo 3 + Saldo 4)**								**-365 900,00**	**-285 600,00**	**-192 124,04**
815200	**Kunst- und Erholungsraum an der Donaulände**										
Operative Gebarung											
2/815200+813000	Erträge aus der Auflösung von Investitionszuschüssen (Kapitaltransfers)	2127				5 000,00	5 000,00	5 009,72	0,00	0,00	0,00
SU 21 / 31	**Summe Erträge / Einzahlungen operative Gebarung**					**5 000,00**	**5 000,00**	**5 009,72**	**0,00**	**0,00**	**0,00**

ENTWURF

		MVAG EH	VC QU FH		Ergebnisvoranschlag VA 2027	VA 2026	RA 2025	Finanzierungsvoranschlag VA 2027	VA 2026	RA 2025
1/815200-680000	Planmäßige Abschreibung	2226			6 700,00	6 700,00	6 687,65	0,00	0,00	0,00
SU 22 / 32	**Summe Aufwendungen / Auszahlungen operative Gebarung**				**6 700,00**	**6 700,00**	**6 687,65**	**0,00**	**0,00**	**0,00**
SA 0 / SA 1	**(0) Nettoergebnis (21 - 22) / (1) Geldfluss operative Gebarung (31 – 32)**				**-1 700,00**	**-1 700,00**	**-1 677,93**	**0,00**	**0,00**	**0,00**
SA01	**Saldo (01) Haushaltsrücklagen (230 - 240)**				**0,00**	**0,00**	**0,00**	**0,00**	**0,00**	**0,00**
SA00	**Saldo (00) Nettoergebnis nach Haushaltsrücklagen (Saldo 0 + Saldo 01)**				**-1 700,00**	**-1 700,00**	**-1 677,93**			
Investive Gebarung										
SU 33	**Summe Einzahlungen investive Gebarung**							**0,00**	**0,00**	**0,00**
SU 34	**Summe Auszahlungen investive Gebarung**							**0,00**	**0,00**	**0,00**
SA2	**Saldo (2) Geldfluss aus der Investiven Gebarung (33 – 34)**							**0,00**	**0,00**	**0,00**
SA3	**Saldo (3) Nettofinanzierungssaldo (Saldo 1 + Saldo 2)**							**0,00**	**0,00**	**0,00**
Finanzierungstätigkeit										
SU 35	**Summe Einzahlungen aus der Finanzierungstätigkeit**							**0,00**	**0,00**	**0,00**
SU 36	**Summe Auszahlungen aus der Finanzierungstätigkeit**							**0,00**	**0,00**	**0,00**
SA4	**Saldo (4) Geldfluss aus der Finanzierungstätigkeit (35 – 36)**							**0,00**	**0,00**	**0,00**
SA5	**Saldo (5) Geldfluss aus der voranschlagswirksamen Gebarung (Saldo 3 + Saldo 4)**							**0,00**	**0,00**	**0,00**
816	**Öffentliche Beleuchtung und öffentliche Uhren**									
816000	**ÖFFENTLICHE BELEUCHTUNG**									
Operative Gebarung										
2/816000+817000	Erträge aus der Auflösung von sonstigen Rückstellungen	2117			0,00	13 200,00	0,00	0,00	0,00	0,00
2/816000+828000	Rückersätze von Ausgaben	2116	3116	18	5 000,00	5 000,00	2 364,00	5 000,00	5 000,00	2 719,85
2/816000+829000	Sonstige Einnahmen (Vers.Ersätze)	2116	3116	18	4 000,00	4 000,00	8 896,85	4 000,00	4 000,00	8 896,85
SU 21 / 31	**Summe Erträge / Einzahlungen operative Gebarung**				**9 000,00**	**22 200,00**	**11 260,85**	**9 000,00**	**9 000,00**	**11 616,70**
1/816000-400100	Dienstbekleidung	2221	3221	23	500,00	500,00	0,00	500,00	500,00	0,00
1/816000-510000	Geldbezüge Vertragsbedienstete der Verwaltung	2211	3211	20	29 700,00	12 300,00	11 729,74	29 700,00	12 300,00	11 729,74
1/816000-565000	Mehrleistungsvergütungen	2211	3211	20	1 400,00	1 300,00	132,17	1 400,00	1 300,00	132,17
1/816000-569000	Sonstige Nebengebühren	2211	3211	20	500,00	400,00	130,60	500,00	400,00	130,60
1/816000-580000	Dienstgeberbeiträge zum Ausgleichsfonds für Familienbeihilfen	2212	3212	20	1 200,00	1 200,00	443,83	1 200,00	1 200,00	443,83
1/816000-582000	Sonstige Dienstgeberbeiträge zur sozialen Sicherheit	2212	3212	20	6 700,00	6 800,00	2 561,34	6 700,00	6 800,00	2 561,34
1/816000-592000	Dotierung von Rückstellungen für Jubiläumszuwendungen	2214			500,00	2 200,00	130,56	0,00	0,00	0,00
1/816000-600000	Strom	2222	3222	24	280 000,00	280 000,00	461 267,85	280 000,00	280 000,00	460 722,69
1/816000-613000	Instandhaltung	2224	3224	24	166 000,00	164 000,00	125 575,91	166 000,00	164 000,00	116 754,52
1/816000-617000	Fahrzeug- und Maschinenkosten intern	2224	3224	24	7 500,00	7 500,00	8 404,10	7 500,00	7 500,00	8 404,10
1/816000-631000	Telekommunikationsdienste	2222	3222	24	200,00	500,00	0,00	200,00	500,00	0,00

ENTWURF

		MVAG EH	MVAG FH	VC	QU	Ergebnisvoranschlag VA 2027	Ergebnisvoranschlag VA 2026	Ergebnisvoranschlag RA 2025	Finanzierungsvoranschlag VA 2027	Finanzierungsvoranschlag VA 2026	Finanzierungsvoranschlag RA 2025
1/816000-650000	Kreditzinsen	2241	3241	25		75 100,00	61 400,00	63 809,92	75 100,00	61 400,00	63 809,92
1/816000-670000	Versicherungen	2222	3222	24		400,00	400,00	441,63	400,00	400,00	441,63
1/816000-680000	Planmäßige Abschreibung	2226				344 000,00	337 900,00	342 522,58	0,00	0,00	0,00
1/816000-710000	Öffentliche Abgaben	2225	3225	24		32 000,00	32 000,00	35 532,40	32 000,00	32 000,00	35 532,40
1/816000-724000	Reisegebühren	2225	3225	24		400,00	300,00	68,11	400,00	300,00	68,11
1/816000-728500	Leistungsentgelte an Firmen	2225	3225	24		8 500,00	8 500,00	4 542,85	8 500,00	8 500,00	3 249,55
1/816000-728800	Vergütung Bauhofleistungen	2225	3225	24		75 000,00	75 000,00	103 160,92	75 000,00	75 000,00	103 160,92
SU 22 / 32	**Summe Aufwendungen / Auszahlungen operative Gebarung**					**1 029 600,00**	**992 200,00**	**1 160 454,51**	**685 100,00**	**652 100,00**	**807 141,52**
SA 0 / SA 1	**(0) Nettoergebnis (21 - 22) / (1) Geldfluss operative Gebarung (31 – 32)**					**-1 020 600,00**	**-970 000,00**	**-1 149 193,66**	**-676 100,00**	**-643 100,00**	**-795 524,82**
SA01	**Saldo (01) Haushaltsrücklagen (230 - 240)**					**0,00**	**0,00**	**0,00**	**0,00**	**0,00**	**0,00**
SA00	**Saldo (00) Nettoergebnis nach Haushaltsrücklagen (Saldo 0 + Saldo 01)**					**-1 020 600,00**	**-970 000,00**	**-1 149 193,66**			
Investive Gebarung											
SU 33	**Summe Einzahlungen investive Gebarung**								**0,00**	**0,00**	**0,00**
5/816000-005000	Anlagen zu Straßenbauten		3412	1	40	0,00	0,00	0,00	400 000,00	400 000,00	376 634,44
SU 34	**Summe Auszahlungen investive Gebarung**								**400 000,00**	**400 000,00**	**376 634,44**
SA2	**Saldo (2) Geldfluss aus der Investiven Gebarung (33 – 34)**								**-400 000,00**	**-400 000,00**	**-376 634,44**
SA3	**Saldo (3) Nettofinanzierungssaldo (Saldo 1 + Saldo 2)**								**-1 076 100,00**	**-1 043 100,00**	**-1 172 159,26**
Finanzierungstätigkeit											
6/816000+346000	Bankdarlehen		3514	1	55	0,00	0,00	0,00	400 000,00	400 000,00	400 000,00
SU 35	**Summe Einzahlungen aus der Finanzierungstätigkeit**								**400 000,00**	**400 000,00**	**400 000,00**
1/816000-346300	Darlehen Raiffeisenlandesbank NÖ-W		3614		65	0,00	0,00	0,00	30 000,00	29 500,00	28 925,86
1/816000-346400	Darlehen Kommunalkredit Austria		3614		65	0,00	0,00	0,00	45 000,00	29 800,00	13 493,78
1/816000-346500	Darlehen Bank Austria-UniCredit		3614		65	0,00	0,00	0,00	30 900,00	30 700,00	29 335,96
1/816000-346600	Darlehen BAWAG-PSK		3614		65	0,00	0,00	0,00	69 300,00	68 700,00	81 195,28
1/816000-346800	Darlehen Hypo NOE		3614		65	0,00	0,00	0,00	15 400,00	15 100,00	14 776,76
SU 36	**Summe Auszahlungen aus der Finanzierungstätigkeit**								**190 600,00**	**173 800,00**	**167 727,64**
SA4	**Saldo (4) Geldfluss aus der Finanzierungstätigkeit (35 – 36)**								**209 400,00**	**226 200,00**	**232 272,36**
SA5	**Saldo (5) Geldfluss aus der voranschlagswirksamen Gebarung (Saldo 3 + Saldo 4)**								**-866 700,00**	**-816 900,00**	**-939 886,90**
817	**Friedhöfe (einschließlich Einsegnungshallen und Krematorien)**										
817000	**KRIEGSGRÄBER**										
Operative Gebarung											
2/817000+828000	Kriegsgräberfürsorge	2116	3116		18	6 200,00	6 200,00	6 254,15	6 200,00	6 200,00	6 254,15
SU 21 / 31	**Summe Erträge / Einzahlungen operative Gebarung**					**6 200,00**	**6 200,00**	**6 254,15**	**6 200,00**	**6 200,00**	**6 254,15**
1/817000-400000	Geringwertige Wirtschaftsgüter (GWG)	2221	3221		23	100,00	100,00	0,00	100,00	100,00	0,00
1/817000-617000	Fahrzeug- und Maschinenkosten intern	2224	3224		24	200,00	200,00	272,78	200,00	200,00	272,78
1/817000-728500	Leistungsentgelte an Firmen	2225	3225		24	1 600,00	700,00	1 528,34	1 600,00	700,00	1 528,34

ENTWURF

		MVAG EH	FH	VC QU	Ergebnisvoranschlag VA 2027	VA 2026	RA 2025	Finanzierungsvoranschlag VA 2027	VA 2026	RA 2025
1/817000-728800	Vergütung Bauhofleistungen	2225	3225	24	6 400,00	6 400,00	5 120,60	6 400,00	6 400,00	5 120,60
SU 22 / 32	**Summe Aufwendungen / Auszahlungen operative Gebarung**				**8 300,00**	**7 400,00**	**6 921,72**	**8 300,00**	**7 400,00**	**6 921,72**
SA 0 / SA 1	**(0) Nettoergebnis (21 - 22) / (1) Geldfluss operative Gebarung (31 – 32)**				**-2 100,00**	**-1 200,00**	**-667,57**	**-2 100,00**	**-1 200,00**	**-667,57**
SA01	**Saldo (01) Haushaltsrücklagen (230 - 240)**				**0,00**	**0,00**	**0,00**	**0,00**	**0,00**	**0,00**
SA00	**Saldo (00) Nettoergebnis nach Haushaltsrücklagen (Saldo 0 + Saldo 01)**				**-2 100,00**	**-1 200,00**	**-667,57**			
Investive Gebarung										
SU 33	**Summe Einzahlungen investive Gebarung**							**0,00**	**0,00**	**0,00**
SU 34	**Summe Auszahlungen investive Gebarung**							**0,00**	**0,00**	**0,00**
SA2	**Saldo (2) Geldfluss aus der Investiven Gebarung (33 – 34)**							**0,00**	**0,00**	**0,00**
SA3	**Saldo (3) Nettofinanzierungssaldo (Saldo 1 + Saldo 2)**							**-2 100,00**	**-1 200,00**	**-667,57**
Finanzierungstätigkeit										
SU 35	**Summe Einzahlungen aus der Finanzierungstätigkeit**							**0,00**	**0,00**	**0,00**
SU 36	**Summe Auszahlungen aus der Finanzierungstätigkeit**							**0,00**	**0,00**	**0,00**
SA4	**Saldo (4) Geldfluss aus der Finanzierungstätigkeit (35 – 36)**							**0,00**	**0,00**	**0,00**
SA5	**Saldo (5) Geldfluss aus der voranschlagswirksamen Gebarung (Saldo 3 + Saldo 4)**							**-2 100,00**	**-1 200,00**	**-667,57**
817100	**FRIEDHOF LANGENLEBARN**									
Operative Gebarung										
2/817100+817000	Erträge aus der Auflösung von sonstigen Rückstellungen	2117			0,00	1 700,00	0,00	0,00	0,00	0,00
2/817100+852000	Grabstellengebühr	2113	3113	12	39 700,00	38 900,00	36 555,60	39 700,00	38 900,00	37 722,60
2/817100+852100	Be- und Enterdigungsgebühr	2113	3113	12	16 400,00	16 300,00	12 323,00	16 400,00	16 300,00	12 323,00
2/817100+852200	Gebühr für Leichenhalle	2113	3113	12	6 300,00	6 200,00	4 860,00	6 300,00	6 200,00	4 860,00
SU 21 / 31	**Summe Erträge / Einzahlungen operative Gebarung**				**62 400,00**	**63 100,00**	**53 738,60**	**62 400,00**	**61 400,00**	**54 905,60**
1/817100-400000	Geringwertige Wirtschaftsgüter (GWG)	2221	3221	23	300,00	300,00	113,51	300,00	300,00	113,51
1/817100-400100	Dienstbekleidung	2221	3221	23	200,00	400,00	0,00	200,00	400,00	0,00
1/817100-402000	Werkzeuge	2221	3221	23	100,00	100,00	0,00	100,00	100,00	0,00
1/817100-454000	Reinigungsmaterial	2221	3221	23	100,00	100,00	0,00	100,00	100,00	0,00
1/817100-510000	Geldbezüge Vertragsbedienstete der Verwaltung	2211	3211	20	12 100,00	11 700,00	9 835,41	12 100,00	11 700,00	9 835,41
1/817100-565000	Mehrleistungsvergütungen	2211	3211	20	1 300,00	1 300,00	1 128,43	1 300,00	1 300,00	1 128,43
1/817100-566000	Zuwendungen aus Anlass von Dienstjubiläen	2212	3212	20	0,00	0,00	1 624,92	0,00	0,00	1 624,92
1/817100-569000	Sonstige Nebengebühren	2211	3211	20	100,00	100,00	53,58	100,00	100,00	53,58
1/817100-580000	Dienstgeberbeiträge zum Ausgleichsfonds für Familienbeihilfen	2212	3212	20	300,00	300,00	389,25	300,00	300,00	389,25
1/817100-582000	Sonstige Dienstgeberbeiträge zur sozialen Sicherheit	2212	3212	20	2 800,00	2 800,00	2 371,03	2 800,00	2 800,00	2 371,03
1/817100-591000	Dotierung von Rückstellungen für Abfertigungen	2214			500,00	400,00	287,52	0,00	0,00	0,00

ENTWURF

		MVAG EH	MVAG FH	VC QU	Ergebnisvoranschlag VA 2027	Ergebnisvoranschlag VA 2026	Ergebnisvoranschlag RA 2025	Finanzierungsvoranschlag VA 2027	Finanzierungsvoranschlag VA 2026	Finanzierungsvoranschlag RA 2025
1/817100-592000	Dotierung von Rückstellungen für Jubiläumszuwendungen	2214			200,00	300,00	29,91	0,00	0,00	0,00
1/817100-600000	Strom	2222	3222	24	1 000,00	1 000,00	1 088,12	1 000,00	1 000,00	1 088,12
1/817100-610000	Instandhaltung der Anlagen	2224	3224	24	200,00	200,00	0,00	200,00	200,00	0,00
1/817100-613000	Instandhaltung Ehrengräber	2224	3224	24	100,00	100,00	0,00	100,00	100,00	0,00
1/817100-614000	Instandhaltung Gebäude	2224	3224	24	400,00	300,00	0,00	400,00	300,00	0,00
1/817100-617000	Fahrzeug- und Maschinenkosten intern	2224	3224	24	900,00	900,00	1 677,79	900,00	900,00	1 677,79
1/817100-670000	Versicherungen	2222	3222	24	900,00	900,00	914,65	900,00	900,00	914,65
1/817100-680000	Planmäßige Abschreibung	2226			8 100,00	11 500,00	13 498,58	0,00	0,00	0,00
1/817100-710000	Öffentliche Abgaben	2225	3225	24	4 000,00	3 000,00	4 915,96	4 000,00	3 000,00	4 915,96
1/817100-724000	Reisegebühren	2225	3225	24	200,00	200,00	124,37	200,00	200,00	124,37
1/817100-728500	Leistungsentgelte an Firmen	2225	3225	24	18 500,00	18 500,00	27 258,09	18 500,00	18 500,00	26 187,23
1/817100-728800	Vergütung Bauhofleistungen	2225	3225	24	46 400,00	46 400,00	24 572,77	46 400,00	46 400,00	24 572,77
SU 22 / 32	**Summe Aufwendungen / Auszahlungen operative Gebarung**				**98 700,00**	**100 800,00**	**89 883,89**	**89 900,00**	**88 600,00**	**74 997,02**
SA 0 / SA 1	**(0) Nettoergebnis (21 - 22) / (1) Geldfluss operative Gebarung (31 – 32)**				**-36 300,00**	**-37 700,00**	**-36 145,29**	**-27 500,00**	**-27 200,00**	**-20 091,42**
SA01	**Saldo (01) Haushaltsrücklagen (230 - 240)**				**0,00**	**0,00**	**0,00**	**0,00**	**0,00**	**0,00**
SA00	**Saldo (00) Nettoergebnis nach Haushaltsrücklagen (Saldo 0 + Saldo 01)**				**-36 300,00**	**-37 700,00**	**-36 145,29**			
Investive Gebarung										
SU 33	**Summe Einzahlungen investive Gebarung**							**0,00**	**0,00**	**0,00**
SU 34	**Summe Auszahlungen investive Gebarung**							**0,00**	**0,00**	**0,00**
SA2	**Saldo (2) Geldfluss aus der Investiven Gebarung (33 – 34)**							**0,00**	**0,00**	**0,00**
SA3	**Saldo (3) Nettofinanzierungssaldo (Saldo 1 + Saldo 2)**							**-27 500,00**	**-27 200,00**	**-20 091,42**
Finanzierungstätigkeit										
SU 35	**Summe Einzahlungen aus der Finanzierungstätigkeit**							**0,00**	**0,00**	**0,00**
SU 36	**Summe Auszahlungen aus der Finanzierungstätigkeit**							**0,00**	**0,00**	**0,00**
SA4	**Saldo (4) Geldfluss aus der Finanzierungstätigkeit (35 – 36)**							**0,00**	**0,00**	**0,00**
SA5	**Saldo (5) Geldfluss aus der voranschlagswirksamen Gebarung (Saldo 3 + Saldo 4)**							**-27 500,00**	**-27 200,00**	**-20 091,42**
817200	**FRIEDHOF NEUAIGEN**									
Operative Gebarung										
2/817200+817000	Erträge aus der Auflösung von sonstigen Rückstellungen	2117			0,00	900,00	0,00	0,00	0,00	0,00
2/817200+852000	Grabstellengebühr	2113	3113	12	18 000,00	18 000,00	16 111,60	18 000,00	18 000,00	14 245,60
2/817200+852100	Be- und Enterdigungsgebühr	2113	3113	12	8 800,00	8 800,00	2 669,00	8 800,00	8 800,00	2 669,00
2/817200+852200	Gebühr für Leichenhalle	2113	3113	12	500,00	500,00	0,00	500,00	500,00	0,00
SU 21 / 31	**Summe Erträge / Einzahlungen operative Gebarung**				**27 300,00**	**28 200,00**	**18 780,60**	**27 300,00**	**27 300,00**	**16 914,60**
1/817200-400000	Geringwertige Wirtschaftsgüter (GWG)	2221	3221	23	100,00	100,00	5,34	100,00	100,00	5,34
1/817200-402000	Werkzeuge	2221	3221	23	100,00	100,00	0,00	100,00	100,00	0,00

ENTWURF

		MVAG EH	MVAG FH	VC QU	Ergebnisvoranschlag VA 2027	Ergebnisvoranschlag VA 2026	Ergebnisvoranschlag RA 2025	Finanzierungsvoranschlag VA 2027	Finanzierungsvoranschlag VA 2026	Finanzierungsvoranschlag RA 2025
1/817200-510000	Geldbezüge Vertragsbedienstete der Verwaltung	2211	3211	20	8 500,00	8 200,00	6 525,33	8 500,00	8 200,00	6 525,33
1/817200-565000	Mehrleistungsvergütungen	2211	3211	20	1 000,00	700,00	762,62	1 000,00	700,00	762,62
1/817200-566000	Zuwendungen aus Anlass von Dienstjubiläen	2212	3212	20	0,00	0,00	812,46	0,00	0,00	812,46
1/817200-569000	Sonstige Nebengebühren	2211	3211	20	100,00	100,00	49,58	100,00	100,00	49,58
1/817200-580000	Dienstgeberbeiträge zum Ausgleichsfonds für Familienbeihilfen	2212	3212	20	300,00	300,00	263,32	300,00	300,00	263,32
1/817200-582000	Sonstige Dienstgeberbeiträge zur sozialen Sicherheit	2212	3212	20	2 000,00	2 000,00	1 566,04	2 000,00	2 000,00	1 566,04
1/817200-591000	Dotierung von Rückstellungen für Abfertigungen	2214			300,00	300,00	166,29	0,00	0,00	0,00
1/817200-592000	Dotierung von Rückstellungen für Jubiläumszuwendungen	2214			200,00	300,00	29,91	0,00	0,00	0,00
1/817200-600000	Strom	2222	3222	24	200,00	200,00	194,01	200,00	200,00	194,01
1/817200-610000	Instandhaltung der Anlagen	2224	3224	24	100,00	100,00	0,00	100,00	100,00	0,00
1/817200-613000	Instandhaltung der Ehrengräber	2224	3224	24	100,00	100,00	0,00	100,00	100,00	0,00
1/817200-614000	Instandhaltung Gebäude	2224	3224	24	300,00	200,00	0,00	300,00	200,00	0,00
1/817200-617000	Fahrzeug- und Maschinenkosten intern	2224	3224	24	600,00	600,00	729,73	600,00	600,00	729,73
1/817200-670000	Versicherungen	2222	3222	24	500,00	500,00	463,68	500,00	500,00	463,68
1/817200-680000	Planmäßige Abschreibung	2226			100,00	100,00	92,51	0,00	0,00	0,00
1/817200-710000	Öffentliche Abgaben	2225	3225	24	1 000,00	800,00	1 190,31	1 000,00	800,00	1 190,31
1/817200-724000	Reisegebühren	2225	3225	24	200,00	200,00	99,53	200,00	200,00	99,53
1/817200-728500	Leistungsentgelte an Firmen	2225	3225	24	10 000,00	10 000,00	7 418,72	10 000,00	10 000,00	6 316,73
1/817200-728800	Vergütung Bauhofleistungen	2225	3225	24	7 900,00	7 900,00	3 502,90	7 900,00	7 900,00	3 502,90
SU 22 / 32	**Summe Aufwendungen / Auszahlungen operative Gebarung**				**33 600,00**	**32 800,00**	**23 872,28**	**33 000,00**	**32 100,00**	**22 481,58**
SA 0 / SA 1	**(0) Nettoergebnis (21 - 22) / (1) Geldfluss operative Gebarung (31 – 32)**				**-6 300,00**	**-4 600,00**	**-5 091,68**	**-5 700,00**	**-4 800,00**	**-5 566,98**
SA01	**Saldo (01) Haushaltsrücklagen (230 - 240)**				**0,00**	**0,00**	**0,00**	**0,00**	**0,00**	**0,00**
SA00	**Saldo (00) Nettoergebnis nach Haushaltsrücklagen (Saldo 0 + Saldo 01)**				**-6 300,00**	**-4 600,00**	**-5 091,68**			
Investive Gebarung										
SU 33	**Summe Einzahlungen investive Gebarung**							**0,00**	**0,00**	**0,00**
SU 34	**Summe Auszahlungen investive Gebarung**							**0,00**	**0,00**	**0,00**
SA2	**Saldo (2) Geldfluss aus der Investiven Gebarung (33 – 34)**							**0,00**	**0,00**	**0,00**
SA3	**Saldo (3) Nettofinanzierungssaldo (Saldo 1 + Saldo 2)**							**-5 700,00**	**-4 800,00**	**-5 566,98**
Finanzierungstätigkeit										
SU 35	**Summe Einzahlungen aus der Finanzierungstätigkeit**							**0,00**	**0,00**	**0,00**
SU 36	**Summe Auszahlungen aus der Finanzierungstätigkeit**							**0,00**	**0,00**	**0,00**
SA4	**Saldo (4) Geldfluss aus der Finanzierungstätigkeit (35 – 36)**							**0,00**	**0,00**	**0,00**
SA5	**Saldo (5) Geldfluss aus der voranschlagswirksamen Gebarung (Saldo 3 + Saldo 4)**							**-5 700,00**	**-4 800,00**	**-5 566,98**

ENTWURF

		MVAG EH	MVAG FH	VC QU	Ergebnisvoranschlag VA 2027	Ergebnisvoranschlag VA 2026	Ergebnisvoranschlag RA 2025	Finanzierungsvoranschlag VA 2027	Finanzierungsvoranschlag VA 2026	Finanzierungsvoranschlag RA 2025
817300	**FRIEDHOF TULLN**									
Operative Gebarung										
2/817300+816200	Personalkostenersätze ao. Vorhaben	2114	3114	13	300,00	300,00	0,00	300,00	300,00	0,00
2/817300+817000	Erträge aus der Auflösung von sonstigen Rückstellungen	2117			0,00	6 000,00	0,00	0,00	0,00	0,00
2/817300+827000	Ersätze Strom (Zählerkast f.Firmen)	2116	3116	18	100,00	100,00	0,00	100,00	100,00	0,00
2/817300+828000	Telefongebühren Ersätze	2116	3116	18	100,00	100,00	0,00	100,00	100,00	0,00
2/817300+829000	Sonstige Einnahmen	2116	3116	18	400,00	400,00	420,00	400,00	400,00	420,00
2/817300+852000	Grabstellengebühr	2113	3113	12	195 800,00	195 800,00	177 611,90	195 800,00	195 800,00	179 741,80
2/817300+852100	Be- und Enterdigungsgebühr	2113	3113	12	53 100,00	52 100,00	35 698,00	53 100,00	52 100,00	35 939,00
2/817300+852200	Gebühr für Leichenhalle	2113	3113	12	24 200,00	23 700,00	22 590,00	24 200,00	23 700,00	22 590,00
SU 21 / 31	**Summe Erträge / Einzahlungen operative Gebarung**				**274 000,00**	**278 500,00**	**236 319,90**	**274 000,00**	**272 500,00**	**238 690,80**
1/817300-400000	Geringwertige Wirtschaftsgüter (GWG)	2221	3221	23	500,00	500,00	621,02	500,00	500,00	621,02
1/817300-400100	Dienstbekleidung	2221	3221	23	100,00	400,00	0,00	100,00	400,00	0,00
1/817300-402000	Werkzeuge	2221	3221	23	100,00	100,00	89,76	100,00	100,00	89,76
1/817300-454000	Reinigungsmaterial	2221	3221	23	100,00	100,00	0,00	100,00	100,00	0,00
1/817300-510000	Geldbezüge Vertragsbedienstete der Verwaltung	2211	3211	20	36 400,00	31 800,00	26 385,60	36 400,00	31 800,00	26 385,60
1/817300-565000	Mehrleistungsvergütungen	2211	3211	20	3 900,00	3 300,00	2 956,98	3 900,00	3 300,00	2 956,98
1/817300-566000	Zuwendungen aus Anlass von Dienstjubiläen	2212	3212	20	0,00	0,00	5 687,22	0,00	0,00	5 687,22
1/817300-569000	Sonstige Nebengebühren	2211	3211	20	200,00	100,00	73,60	200,00	100,00	73,60
1/817300-580000	Dienstgeberbeiträge zum Ausgleichsfonds für Familienbeihilfen	2212	3212	20	500,00	400,00	1 017,65	500,00	400,00	1 017,65
1/817300-582000	Sonstige Dienstgeberbeiträge zur sozialen Sicherheit	2212	3212	20	8 200,00	7 400,00	6 395,65	8 200,00	7 400,00	6 395,65
1/817300-591000	Dotierung von Rückstellungen für Abfertigungen	2214			1 300,00	1 000,00	893,71	0,00	0,00	0,00
1/817300-592000	Dotierung von Rückstellungen für Jubiläumszuwendungen	2214			300,00	800,00	29,93	0,00	0,00	0,00
1/817300-600000	Strom	2222	3222	24	2 500,00	1 800,00	3 595,70	2 500,00	1 800,00	3 595,70
1/817300-610000	Instandhaltung der Anlagen	2224	3224	24	2 000,00	2 000,00	1 189,03	2 000,00	2 000,00	1 427,52
1/817300-613000	Instandhaltung der Ehrengräber	2224	3224	24	300,00	300,00	164,64	300,00	300,00	164,64
1/817300-614000	Instandhaltung Gebäude	2224	3224	24	800,00	800,00	0,00	800,00	800,00	0,00
1/817300-616000	Instandhaltung Friedhofsmauer	2224	3224	24	5 000,00	5 600,00	2 978,11	5 000,00	5 600,00	2 978,11
1/817300-617000	Fahrzeug- und Maschinenkosten intern	2224	3224	24	4 500,00	4 500,00	12 661,96	4 500,00	4 500,00	12 699,96
1/817300-617001	Instandhaltung von Fahrzeugen	2224	3224	24	100,00	100,00	235,11	100,00	100,00	204,61
1/817300-618000	Instandhaltung der Einrichtung	2224	3224	24	100,00	100,00	0,00	100,00	100,00	0,00
1/817300-631000	Telekommunikationsdienste	2222	3222	24	200,00	200,00	171,34	200,00	200,00	170,96
1/817300-650000	Kreditzinsen	2241	3241	25	16 600,00	16 100,00	15 637,93	16 600,00	16 100,00	15 637,93

ENTWURF

		MVAG EH	MVAG FH	VC QU	Ergebnisvoranschlag VA 2027	Ergebnisvoranschlag VA 2026	Ergebnisvoranschlag RA 2025	Finanzierungsvoranschlag VA 2027	Finanzierungsvoranschlag VA 2026	Finanzierungsvoranschlag RA 2025
1/817300-670000	Versicherungen	2222	3222	24	1 300,00	1 200,00	1 198,47	1 300,00	1 200,00	1 198,47
1/817300-680000	Planmäßige Abschreibung	2226			58 800,00	64 300,00	68 371,14	0,00	0,00	0,00
1/817300-710000	Öffentliche Abgaben	2225	3225	24	7 500,00	6 500,00	9 721,38	7 500,00	6 500,00	9 721,38
1/817300-724000	Reisegebühren	2225	3225	24	400,00	300,00	247,93	400,00	300,00	247,93
1/817300-728500	Leistungsentgelte an Firmen	2225	3225	24	80 000,00	87 000,00	67 048,15	80 000,00	87 000,00	71 823,65
1/817300-728800	Vergütung Bauhofleistungen	2225	3225	24	125 700,00	125 700,00	133 311,82	125 700,00	125 700,00	133 311,82
SU 22 / 32	**Summe Aufwendungen / Auszahlungen operative Gebarung**				**357 400,00**	**362 400,00**	**360 683,83**	**297 000,00**	**296 300,00**	**296 410,16**
SA 0 / SA 1	**(0) Nettoergebnis (21 - 22) / (1) Geldfluss operative Gebarung (31 – 32)**				**-83 400,00**	**-83 900,00**	**-124 363,93**	**-23 000,00**	**-23 800,00**	**-57 719,36**
SA01	**Saldo (01) Haushaltsrücklagen (230 - 240)**				**0,00**	**0,00**	**0,00**	**0,00**	**0,00**	**0,00**
SA00	**Saldo (00) Nettoergebnis nach Haushaltsrücklagen (Saldo 0 + Saldo 01)**				**-83 400,00**	**-83 900,00**	**-124 363,93**			
Investive Gebarung										
SU 33	**Summe Einzahlungen investive Gebarung**							**0,00**	**0,00**	**0,00**
SU 34	**Summe Auszahlungen investive Gebarung**							**0,00**	**0,00**	**0,00**
SA2	**Saldo (2) Geldfluss aus der Investiven Gebarung (33 – 34)**							**0,00**	**0,00**	**0,00**
SA3	**Saldo (3) Nettofinanzierungssaldo (Saldo 1 + Saldo 2)**							**-23 000,00**	**-23 800,00**	**-57 719,36**
Finanzierungstätigkeit										
SU 35	**Summe Einzahlungen aus der Finanzierungstätigkeit**							**0,00**	**0,00**	**0,00**
1/817300-346300	Darlehen Raiffeisenlandesbank NÖ-W		3614	65	0,00	0,00	0,00	800,00	800,00	754,88
1/817300-346400	Darlehen Kommunalkredit Austria		3614	65	0,00	0,00	0,00	8 900,00	8 700,00	1 658,57
1/817300-346500	Darlehen Bank Austria-UniCredit		3614	65	0,00	0,00	0,00	8 700,00	8 600,00	8 431,67
1/817300-346600	Darlehen BAWAG-PSK		3614	65	0,00	0,00	0,00	11 700,00	11 500,00	28 501,04
1/817300-346800	Darlehen Hypo NOE		3614	65	0,00	0,00	0,00	8 800,00	8 400,00	7 923,02
SU 36	**Summe Auszahlungen aus der Finanzierungstätigkeit**							**38 900,00**	**38 000,00**	**47 269,18**
SA4	**Saldo (4) Geldfluss aus der Finanzierungstätigkeit (35 – 36)**							**-38 900,00**	**-38 000,00**	**-47 269,18**
SA5	**Saldo (5) Geldfluss aus der voranschlagswirksamen Gebarung (Saldo 3 + Saldo 4)**							**-61 900,00**	**-61 800,00**	**-104 988,54**
817500	**FRIEDHÖFE ERWEITERUNGEN**									
Operative Gebarung										
6/817500+899000	Entnahmen aus Verrechnungsrücklagen zwischen operativer Gebarung und Projekten	2116		1	10 000,00	0,00	0,00	0,00	0,00	0,00
SU 21 / 31	**Summe Erträge / Einzahlungen operative Gebarung**				**10 000,00**	**0,00**	**0,00**	**0,00**	**0,00**	**0,00**
1/817500-680000	Planmäßige Abschreibung	2226			9 500,00	9 600,00	8 929,55	0,00	0,00	0,00
SU 22 / 32	**Summe Aufwendungen / Auszahlungen operative Gebarung**				**9 500,00**	**9 600,00**	**8 929,55**	**0,00**	**0,00**	**0,00**
SA 0 / SA 1	**(0) Nettoergebnis (21 - 22) / (1) Geldfluss operative Gebarung (31 – 32)**				**500,00**	**-9 600,00**	**-8 929,55**	**0,00**	**0,00**	**0,00**
SA01	**Saldo (01) Haushaltsrücklagen (230 - 240)**				**0,00**	**0,00**	**0,00**	**0,00**	**0,00**	**0,00**
SA00	**Saldo (00) Nettoergebnis nach Haushaltsrücklagen (Saldo 0 + Saldo 01)**				**500,00**	**-9 600,00**	**-8 929,55**			

ENTWURF

		MVAG EH	FH	VC	QU	Ergebnisvoranschlag VA 2027	VA 2026	RA 2025	Finanzierungsvoranschlag VA 2027	VA 2026	RA 2025
Investive Gebarung											
SU 33	**Summe Einzahlungen investive Gebarung**								**0,00**	**0,00**	**0,00**
5/817500-050000	Sonderanlagen		3412	1	40	0,00	0,00	0,00	10 000,00	14 000,00	175 554,34
SU 34	**Summe Auszahlungen investive Gebarung**								**10 000,00**	**14 000,00**	**175 554,34**
SA2	**Saldo (2) Geldfluss aus der Investiven Gebarung (33 – 34)**								**-10 000,00**	**-14 000,00**	**-175 554,34**
SA3	**Saldo (3) Nettofinanzierungssaldo (Saldo 1 + Saldo 2)**								**-10 000,00**	**-14 000,00**	**-175 554,34**
Finanzierungstätigkeit											
6/817500+346000	Bankdarlehen		3514	1	55	0,00	0,00	0,00	0,00	14 000,00	177 000,00
SU 35	**Summe Einzahlungen aus der Finanzierungstätigkeit**								**0,00**	**14 000,00**	**177 000,00**
SU 36	**Summe Auszahlungen aus der Finanzierungstätigkeit**								**0,00**	**0,00**	**0,00**
SA4	**Saldo (4) Geldfluss aus der Finanzierungstätigkeit (35 – 36)**								**0,00**	**14 000,00**	**177 000,00**
SA5	**Saldo (5) Geldfluss aus der voranschlagswirksamen Gebarung (Saldo 3 + Saldo 4)**								**-10 000,00**	**0,00**	**1 445,66**
82	**Betriebsähnliche Einrichtungen und Betriebe**										
820	**Wirtschaftshöfe**										
820000	**BAUHOF**										
Operative Gebarung											
2/820000+803300	Veräußerungen von technischen Anlagen, Fahrzeugen und Maschinen	2116			31	36 000,00	31 000,00	27 783,33	0,00	0,00	0,00
2/820000+808500	Veräußerung von Altmaterial	2116	3116		16	100,00	100,00	6 975,34	100,00	100,00	6 975,34
2/820000+810800	Vergütung Bauhofleistungen intern	2114	3114		13	5 355 800,00	5 520 800,00	5 112 291,62	5 355 800,00	5 520 800,00	5 112 291,62
2/820000+810900	Maschinenkostenersätze intern	2114	3114		13	818 300,00	780 300,00	586 608,16	818 300,00	780 300,00	592 153,26
2/820000+813000	Erträge aus der Auflösung von Investitionszuschüssen (Kapitaltransfers)	2127				24 100,00	1 900,00	13 007,38	0,00	0,00	0,00
2/820000+816100	Vergütung Bauhofleistungen extern	2114	3114		13	305 000,00	400 000,00	360 349,53	305 000,00	400 000,00	480 883,53
2/820000+817000	Erträge aus der Auflösung von sonstigen Rückstellungen	2117				24 700,00	5 800,00	160 401,80	0,00	0,00	0,00
2/820000+828000	Telefongebühren - Ersätze	2116	3116		18	100,00	100,00	16,38	100,00	100,00	13,56
2/820000+829000	Ersätze von Versicherungen	2116	3116		18	1 000,00	1 000,00	0,00	1 000,00	1 000,00	0,00
2/820000+829100	Sonstige Einnahmen	2116	3116		18	15 000,00	15 000,00	21 710,62	15 000,00	15 000,00	20 852,02
2/820000+829200	Lohnkostenrefundierung-Versicherung	2116	3116		18	100,00	100,00	0,00	100,00	100,00	0,00
2/820000+829300	Kleinmaterial-Verkäufe	2116	3116		18	43 000,00	42 500,00	22 366,61	43 000,00	42 500,00	21 984,80
2/820000+860000	Bundessozialamt / AMS- Zuschuss	2121	3121		15	5 900,00	5 800,00	6 310,02	5 900,00	5 800,00	7 065,03
2/820000+864000	Co2-Prämie	2123	3123			500,00	0,00	0,00	500,00	0,00	0,00
2/820000+871000	Kapitaltransfers aus Gemeinde-Bedarfszuweisungsmitteln	2121	3121			0,00	0,00	5 000,00	0,00	0,00	5 000,00
SU 21 / 31	**Summe Erträge / Einzahlungen operative Gebarung**					**6 629 600,00**	**6 804 400,00**	**6 322 820,79**	**6 544 800,00**	**6 765 700,00**	**6 247 219,16**
1/820000-400000	Geringwertige Wirtschaftsgüter (GWG)	2221	3221		23	6 400,00	6 200,00	6 052,03	6 400,00	6 200,00	6 052,03

ENTWURF

		MVAG		VC QU	Ergebnisvoranschlag			Finanzierungsvoranschlag		
		EH	FH		VA 2027	VA 2026	RA 2025	VA 2027	VA 2026	RA 2025
1/820000-400100	Dienstbekleidung	2221	3221	23	32 000,00	31 000,00	30 740,50	32 000,00	31 000,00	30 726,22
1/820000-420000	Roh-, Hilfs- und Baustoffe	2221	3221	23	11 600,00	11 200,00	11 036,08	11 600,00	11 200,00	11 036,08
1/820000-452000	Treibstoffe	2221	3221	23	130 000,00	145 000,00	113 577,14	130 000,00	145 000,00	108 162,71
1/820000-454000	Reinigungsmaterial	2221	3221	23	1 100,00	1 000,00	515,95	1 100,00	1 000,00	457,72
1/820000-456000	Büromaterial	2221	3221	23	2 800,00	2 700,00	2 878,87	2 800,00	2 700,00	3 286,44
1/820000-459000	Sonstige Verbrauchsgüter	2221	3221	23	1 900,00	1 900,00	2 534,87	1 900,00	1 900,00	2 414,88
1/820000-510000	Geldbezüge Vertragsbedienstete der Verwaltung	2211	3211	20	158 000,00	154 000,00	152 816,33	158 000,00	154 000,00	152 816,33
1/820000-511000	Geldbezüge VB handwerkl. Verwendung	2211	3211	20	3 451 600,00	3 420 800,00	3 456 839,50	3 451 600,00	3 420 800,00	3 456 839,50
1/820000-521000	Geldbezüge ganzjährig beschäftigten Arbeiter	2211	3211	20	53 800,00	54 800,00	35 172,52	53 800,00	54 800,00	35 172,52
1/820000-523000	Geldbezüge nicht ganzjährig beschäftigten Arbeiter	2211	3211	20	364 600,00	289 100,00	282 327,04	364 600,00	289 100,00	282 327,04
1/820000-565000	Mehrleistungsvergütungen	2211	3211	20	128 300,00	193 400,00	183 082,54	128 300,00	193 400,00	183 082,54
1/820000-566000	Zuwendungen für Dienstjubiläen	2212	3212	20	7 500,00	5 800,00	25 872,00	7 500,00	5 800,00	25 872,00
1/820000-569000	Sonstige Nebengebühren	2211	3211	20	148 600,00	135 900,00	165 702,53	148 600,00	135 900,00	165 702,53
1/820000-580000	Dienstgeberbeiträge zum Ausgleichsfonds für Familienbeihilfen	2212	3212	20	137 600,00	138 400,00	134 731,45	137 600,00	138 400,00	134 731,45
1/820000-582000	Sonstige Dienstgeberbeiträge zur sozialen Sicherheit	2212	3212	20	908 300,00	886 800,00	863 512,86	908 300,00	886 800,00	863 512,86
1/820000-591000	Dotierung von Rückstellungen für Abfertigungen	2214			9 000,00	8 300,00	3 077,69	0,00	0,00	0,00
1/820000-592000	Dotierung von Rückstellungen für Jubiläumszuwendungen	2214			48 300,00	47 700,00	25 931,94	0,00	0,00	0,00
1/820000-600000	Strom	2222	3222	24	20 500,00	17 000,00	36 997,63	20 500,00	17 000,00	36 997,63
1/820000-600100	Gas	2222	3222	24	22 000,00	22 000,00	17 804,18	22 000,00	22 000,00	17 804,18
1/820000-614000	Instandhaltung Gebäude	2224	3224	24	4 000,00	3 900,00	2 872,77	4 000,00	3 900,00	2 446,57
1/820000-616000	Instandhaltung der Maschinen	2224	3224	24	2 700,00	2 600,00	2 456,52	2 700,00	2 600,00	3 656,77
1/820000-617000	Fahrzeug- und Maschinenkosten intern	2224	3224	24	0,00	0,00	0,00	0,00	0,00	7 428,24
1/820000-617001	Instandhaltung von Fahrzeugen	2224	3224	24	200 000,00	201 000,00	184 699,95	200 000,00	201 000,00	181 589,18
1/820000-618000	Instandhaltung der Einrichtung	2224	3224	24	2 000,00	1 900,00	1 041,06	2 000,00	1 900,00	1 041,06
1/820000-631000	Telekommunikationsdienste	2222	3222	24	8 000,00	7 700,00	7 324,66	8 000,00	7 700,00	7 199,19
1/820000-650000	Kreditzinsen	2241	3241	25	0,00	300,00	848,35	0,00	300,00	848,35
1/820000-659000	Geldverkehrsspesen (Bankomat)	2244	3244	24	300,00	300,00	0,00	300,00	300,00	0,00
1/820000-670000	Versicherungen	2222	3222	24	39 000,00	40 000,00	32 339,91	39 000,00	40 000,00	32 339,91
1/820000-680000	Planmäßige Abschreibung	2226			335 900,00	302 800,00	286 372,06	0,00	0,00	0,00
1/820000-700000	Miete	2223	3223	24	28 000,00	30 400,00	24 157,66	28 000,00	30 400,00	24 157,66
1/820000-710000	Öffentliche Abgaben	2225	3225	24	22 000,00	23 300,00	17 003,65	22 000,00	23 300,00	17 612,05
1/820000-710100	Kommunalsteuer	2225	3225	24	47 500,00	44 000,00	39 608,75	47 500,00	44 000,00	39 608,75
1/820000-724000	Reisegebühren	2225	3225	24	29 600,00	32 000,00	35 563,43	29 600,00	32 000,00	35 563,43

ENTWURF

		MVAG EH	FH	VC	QU	Ergebnisvoranschlag VA 2027	VA 2026	RA 2025	Finanzierungsvoranschlag VA 2027	VA 2026	RA 2025
1/820000-728500	Leistungsentgelte an Firmen	2225	3225		24	70 000,00	79 400,00	61 718,23	70 000,00	79 400,00	61 803,02
SU 22 / 32	**Summe Aufwendungen / Auszahlungen operative Gebarung**					**6 432 900,00**	**6 342 600,00**	**6 247 210,65**	**6 039 700,00**	**5 983 800,00**	**5 932 288,84**
SA 0 / SA 1	**(0) Nettoergebnis (21 - 22) / (1) Geldfluss operative Gebarung (31 – 32)**					**196 700,00**	**461 800,00**	**75 610,14**	**505 100,00**	**781 900,00**	**314 930,32**
SA01	**Saldo (01) Haushaltsrücklagen (230 - 240)**					**0,00**	**0,00**	**0,00**	**0,00**	**0,00**	**0,00**
SA00	**Saldo (00) Nettoergebnis nach Haushaltsrücklagen (Saldo 0 + Saldo 01)**					**196 700,00**	**461 800,00**	**75 610,14**			
Investive Gebarung											
2/820000+300000	Kapitaltransfers von Bund, Bundesfonds und Bundeskammern		3331		33	0,00	0,00	0,00	0,00	0,00	12 803,00
2/820000+300742	Kapitaltransfers von Bund, Bundesfonds und Bundeskammern - KIP		3331		33	0,00	0,00	0,00	0,00	0,00	83 818,88
2/820000+803300	Veräußerungen von technischen Anlagen, Fahrzeugen und Maschinen		3314		31	0,00	0,00	0,00	36 000,00	31 000,00	27 783,33
SU 33	**Summe Einzahlungen investive Gebarung**								**36 000,00**	**31 000,00**	**124 405,21**
1/820000-006000	Sonstige Grundstückseinrichtungen		3412	2	40	0,00	0,00	0,00	35 000,00	24 000,00	1 414,55
1/820000-006742	Sonstige Grundstückseinrichtungen - KIP		3412	2		0,00	0,00	0,00	0,00	0,00	83 818,88
1/820000-010000	Zubau, Erweiterung		3413	2	40	0,00	0,00	0,00	20 000,00	42 500,00	10 111,50
1/820000-020000	Maschinenankauf		3414	2	41	0,00	0,00	0,00	32 500,00	28 800,00	26 470,52
1/820000-030000	Werkzeuge und sonstige Erzeugungsmittel		3414	2	41	0,00	0,00	0,00	7 500,00	14 800,00	6 537,14
1/820000-040000	Fahrzeuge Ankauf		3414	2	41	0,00	0,00	0,00	345 000,00	365 500,00	257 319,97
1/820000-042000	Betriebsausstattung		3415	2	41	0,00	0,00	0,00	14 000,00	13 000,00	15 387,38
SU 34	**Summe Auszahlungen investive Gebarung**								**454 000,00**	**488 600,00**	**401 059,94**
SA2	**Saldo (2) Geldfluss aus der Investiven Gebarung (33 – 34)**								**-418 000,00**	**-457 600,00**	**-276 654,73**
SA3	**Saldo (3) Nettofinanzierungssaldo (Saldo 1 + Saldo 2)**								**87 100,00**	**324 300,00**	**38 275,59**
Finanzierungstätigkeit											
SU 35	**Summe Einzahlungen aus der Finanzierungstätigkeit**								**0,00**	**0,00**	**0,00**
1/820000-346600	Darlehen BAWAG-PSK		3614		65	0,00	0,00	0,00	0,00	0,00	1 408,20
1/820000-346800	Darlehen Hypo NOE		3614		65	0,00	0,00	0,00	0,00	11 200,00	10 765,77
SU 36	**Summe Auszahlungen aus der Finanzierungstätigkeit**								**0,00**	**11 200,00**	**12 173,97**
SA4	**Saldo (4) Geldfluss aus der Finanzierungstätigkeit (35 – 36)**								**0,00**	**-11 200,00**	**-12 173,97**
SA5	**Saldo (5) Geldfluss aus der voranschlagswirksamen Gebarung (Saldo 3 + Saldo 4)**								**87 100,00**	**313 100,00**	**26 101,62**
828	**Sonstige Märkte**										
828000	**SONSTIGE MÄRKTE**										
Operative Gebarung											
2/828000+829000	Kostenersätze Naschmarkt	2116	3116		18	2 000,00	2 000,00	3 491,00	2 000,00	2 000,00	1 795,60
2/828000+852000	Marktstandsgebühren	2113	3113		12	8 000,00	8 000,00	8 059,40	8 000,00	8 000,00	8 010,40
SU 21 / 31	**Summe Erträge / Einzahlungen operative Gebarung**					**10 000,00**	**10 000,00**	**11 550,40**	**10 000,00**	**10 000,00**	**9 806,00**

ENTWURF

		MVAG EH	MVAG FH	VC QU	Ergebnisvoranschlag VA 2027	Ergebnisvoranschlag VA 2026	Ergebnisvoranschlag RA 2025	Finanzierungsvoranschlag VA 2027	Finanzierungsvoranschlag VA 2026	Finanzierungsvoranschlag RA 2025
1/828000-510000	Geldbezüge der Vertragsbediensteten der Verwaltung	2211	3211	20	2 200,00	2 100,00	1 981,72	2 200,00	2 100,00	1 981,72
1/828000-565000	Mehrleistungsvergütungen	2211	3211	20	100,00	100,00	43,90	100,00	100,00	43,90
1/828000-569000	Sonstige Nebengebühren	2211	3211	20	100,00	100,00	57,24	100,00	100,00	57,24
1/828000-580000	Dienstgeberbeiträge zum Ausgleichsfonds für Familienbeihilfen	2212	3212	20	100,00	100,00	77,11	100,00	100,00	77,11
1/828000-582000	Sonstige Dienstgeberbeiträge zur sozialen Sicherheit	2212	3212	20	500,00	500,00	444,10	500,00	500,00	444,10
1/828000-592000	Dotierung von Rückstellungen für Jubiläumszuwendungen	2214			100,00	100,00	9,44	0,00	0,00	0,00
1/828000-600000	Strom	2222	3222	24	2 200,00	1 200,00	2 028,94	2 200,00	1 200,00	2 028,94
1/828000-617000	Fahrzeug- und Maschinenkosten intern	2224	3224	24	500,00	500,00	511,03	500,00	500,00	511,03
1/828000-724000	Reisegebühren	2225	3225	24	100,00	100,00	34,08	100,00	100,00	34,08
1/828000-728500	Entgelte für sonstige Leistungen	2225	3225	24	2 000,00	2 000,00	2 193,37	2 000,00	2 000,00	2 457,97
1/828000-728800	Vergütung Bauhofleistungen	2225	3225	24	4 400,00	4 400,00	4 019,56	4 400,00	4 400,00	4 019,56
1/828000-729000	Sonstige Ausgaben	2225	3225	24	0,00	0,00	213,30	0,00	0,00	213,30
SU 22 / 32	**Summe Aufwendungen / Auszahlungen operative Gebarung**				**12 300,00**	**11 200,00**	**11 613,79**	**12 200,00**	**11 100,00**	**11 868,95**
SA 0 / SA 1	**(0) Nettoergebnis (21 - 22) / (1) Geldfluss operative Gebarung (31 – 32)**				**-2 300,00**	**-1 200,00**	**-63,39**	**-2 200,00**	**-1 100,00**	**-2 062,95**
SA01	**Saldo (01) Haushaltsrücklagen (230 - 240)**				**0,00**	**0,00**	**0,00**	**0,00**	**0,00**	**0,00**
SA00	**Saldo (00) Nettoergebnis nach Haushaltsrücklagen (Saldo 0 + Saldo 01)**				**-2 300,00**	**-1 200,00**	**-63,39**			
Investive Gebarung										
SU 33	**Summe Einzahlungen investive Gebarung**							**0,00**	**0,00**	**0,00**
SU 34	**Summe Auszahlungen investive Gebarung**							**0,00**	**0,00**	**0,00**
SA2	**Saldo (2) Geldfluss aus der Investiven Gebarung (33 – 34)**							**0,00**	**0,00**	**0,00**
SA3	**Saldo (3) Nettofinanzierungssaldo (Saldo 1 + Saldo 2)**							**-2 200,00**	**-1 100,00**	**-2 062,95**
Finanzierungstätigkeit										
SU 35	**Summe Einzahlungen aus der Finanzierungstätigkeit**							**0,00**	**0,00**	**0,00**
SU 36	**Summe Auszahlungen aus der Finanzierungstätigkeit**							**0,00**	**0,00**	**0,00**
SA4	**Saldo (4) Geldfluss aus der Finanzierungstätigkeit (35 – 36)**							**0,00**	**0,00**	**0,00**
SA5	**Saldo (5) Geldfluss aus der voranschlagswirksamen Gebarung (Saldo 3 + Saldo 4)**							**-2 200,00**	**-1 100,00**	**-2 062,95**
83	**Betriebsähnliche Einrichtungen und Betriebe (Fortsetzung)**									
831	**Freibäder**									
831000	**AUBAD UND ERHOLUNGSPARK**									
Operative Gebarung										
2/831000+810000	Benützungsgebühren	2114	3114	13	409 000,00	404 000,00	240 294,34	409 000,00	404 000,00	239 951,87
2/831000+811100	Pacht - Bootsverleih	2115	3115	14	0,00	0,00	7 211,59	0,00	0,00	7 211,59
2/831000+811200	Pachteinnahmen	2115	3115	14	34 500,00	11 500,00	9 288,51	34 500,00	11 500,00	8 815,10

ENTWURF

		MVAG EH	MVAG FH	VC	QU	Ergebnisvoranschlag VA 2027	Ergebnisvoranschlag VA 2026	Ergebnisvoranschlag RA 2025	Finanzierungsvoranschlag VA 2027	Finanzierungsvoranschlag VA 2026	Finanzierungsvoranschlag RA 2025
2/831000+813000	Erträge aus der Auflösung von Investitionszuschüssen (Kapitaltransfers)	2127				100,00	100,00	44,05	0,00	0,00	0,00
2/831000+817000	Erträge aus der Auflösung von sonstigen Rückstellungen	2117				1 700,00	400,00	0,00	0,00	0,00	0,00
2/831000+829000	Sonstige Einnahmen	2116	3116	18		12 500,00	12 500,00	6 709,37	12 500,00	12 500,00	6 709,37
2/831000+829100	Ersätze von Versicherungen	2116	3116	18		500,00	500,00	2 820,00	500,00	500,00	2 820,00
6/831000+899000	Entnahmen aus Verrechnungsrücklagen zwischen operativer Gebarung und Projekten	2116			1	120 000,00	0,00	0,00	0,00	0,00	0,00
SU 21 / 31	**Summe Erträge / Einzahlungen operative Gebarung**					**578 300,00**	**429 000,00**	**266 367,86**	**456 500,00**	**428 500,00**	**265 507,93**
1/831000-400000	Geringwertige Wirtschaftsgüter (GWG)	2221	3221	23		1 900,00	1 700,00	1 267,61	1 900,00	1 700,00	1 267,61
1/831000-400100	Dienstbekleidung	2221	3221	23		2 000,00	2 000,00	592,87	2 000,00	2 000,00	592,87
1/831000-413000	Handelswaren (Shop und Automat)	2221	3221	23		5 500,00	5 200,00	3 340,22	5 500,00	5 200,00	3 340,22
1/831000-454000	Reinigungsmaterial	2221	3221	23		500,00	500,00	72,12	500,00	500,00	72,12
1/831000-459000	Sonstige Verbrauchsgüter	2221	3221	23		1 000,00	1 000,00	80,52	1 000,00	1 000,00	80,52
1/831000-510000	Geldbezüge Vertragsbedienstete der Verwaltung	2211	3211	20		55 200,00	51 700,00	52 520,50	55 200,00	51 700,00	52 520,50
1/831000-511000	Geldbezüge VB handwerkl. Verwendung	2211	3211	20		74 600,00	105 000,00	101 030,94	74 600,00	105 000,00	101 030,94
1/831000-523000	Geldbezüge nicht ganzjährig beschäftigten Arbeiter	2211	3211	20		18 700,00	2 200,00	19 612,77	18 700,00	2 200,00	19 612,77
1/831000-565000	Mehrleistungsvergütungen	2211	3211	20		9 200,00	11 600,00	16 701,21	9 200,00	11 600,00	16 701,21
1/831000-566000	Zuwendungen aus Anlass von Dienstjubiläen	2212	3212	20		800,00	0,00	0,00	800,00	0,00	0,00
1/831000-569000	Sonstige Nebengebühren	2211	3211	20		12 200,00	11 500,00	14 681,16	12 200,00	11 500,00	14 681,16
1/831000-580000	Dienstgeberbeiträge zum Ausgleichsfonds für Familienbeihilfen	2212	3212	20		5 400,00	5 600,00	7 167,63	5 400,00	5 600,00	7 167,63
1/831000-582000	Sonstige Dienstgeberbeiträge zur sozialen Sicherheit	2212	3212	20		34 900,00	39 000,00	41 433,64	34 900,00	39 000,00	41 433,64
1/831000-591000	Dotierung von Rückstellungen für Abfertigungen	2214				1 100,00	4 300,00	840,98	0,00	0,00	0,00
1/831000-592000	Dotierung von Rückstellungen für Jubiläumszuwendungen	2214				2 100,00	1 500,00	980,37	0,00	0,00	0,00
1/831000-600000	Strom	2222	3222	24		3 000,00	3 000,00	3 145,99	3 000,00	3 000,00	3 145,99
1/831000-610000	Instandhaltung Grund und Boden	2224	3224	24		54 000,00	33 000,00	153 432,24	54 000,00	33 000,00	141 288,25
1/831000-614000	Instandhaltung Gebäude	2224	3224	24		18 000,00	2 000,00	0,00	18 000,00	2 000,00	0,00
1/831000-616000	Instandhaltung von Maschinen und maschinellen Anlagen	2224	3224	24		8 000,00	8 000,00	4 544,67	8 000,00	8 000,00	4 544,67
1/831000-617000	Fahrzeug- und Maschinenkosten intern	2224	3224	24		16 000,00	16 000,00	13 834,58	16 000,00	16 000,00	13 834,58
1/831000-617001	Instandhaltung von Fahrzeugen	2224	3224	24		300,00	1 500,00	41,67	300,00	1 500,00	41,67
1/831000-618400	Baumpflege	2224	3224	24		10 000,00	8 000,00	2 539,30	10 000,00	8 000,00	2 539,30
1/831000-630000	Porto	2222	3222	24		400,00	400,00	666,67	400,00	400,00	666,67
1/831000-631000	Telekommunikationsdienste	2222	3222	24		800,00	800,00	905,14	800,00	800,00	852,27

ENTWURF

		MVAG EH	MVAG FH	VC	QU	Ergebnisvoranschlag VA 2027	Ergebnisvoranschlag VA 2026	Ergebnisvoranschlag RA 2025	Finanzierungsvoranschlag VA 2027	Finanzierungsvoranschlag VA 2026	Finanzierungsvoranschlag RA 2025
1/831000-650000	Kreditzinsen	2241	3241	25		1 700,00	1 700,00	1 834,22	1 700,00	1 700,00	1 834,22
1/831000-670000	Versicherungen	2222	3222	24		3 000,00	3 000,00	2 792,44	3 000,00	3 000,00	2 792,44
1/831000-680000	Planmäßige Abschreibung	2226				41 400,00	30 500,00	31 054,81	0,00	0,00	0,00
1/831000-710000	Öffentliche Abgaben	2225	3225	24		11 300,00	11 300,00	15 939,84	11 300,00	11 300,00	16 560,34
1/831000-710100	Kommunalsteuer	2225	3225	24		5 100,00	6 300,00	5 845,47	5 100,00	6 300,00	5 845,47
1/831000-724000	Reisegebühren	2225	3225	24		700,00	900,00	687,27	700,00	900,00	687,27
1/831000-728000	Leistungsentgelte an Firmen	2225	3225	24		29 700,00	22 000,00	57 074,77	29 700,00	22 000,00	61 240,52
1/831000-728300	Werbung	2225	3225	24		3 000,00	4 000,00	2 061,85	3 000,00	4 000,00	2 061,85
1/831000-728500	Bootsverleih	2225	3225	24		4 100,00	4 100,00	5 400,93	4 100,00	4 100,00	5 515,68
1/831000-728800	Vergütung Bauhofleistungen	2225	3225	24		106 000,00	106 000,00	74 233,71	106 000,00	106 000,00	74 233,71
1/831000-729000	Sonstige Ausgaben	2225	3225	24		0,00	0,00	2 669,80	0,00	0,00	2 485,30
1/831000-729600	Baumpflege	2225	3225	24		0,00	0,00	140,00	0,00	0,00	140,00
SU 22 / 32	**Summe Aufwendungen / Auszahlungen operative Gebarung**					**541 600,00**	**505 300,00**	**639 167,91**	**497 000,00**	**469 000,00**	**598 811,39**
SA 0 / SA 1	**(0) Nettoergebnis (21 - 22) / (1) Geldfluss operative Gebarung (31 – 32)**					**36 700,00**	**-76 300,00**	**-372 800,05**	**-40 500,00**	**-40 500,00**	**-333 303,46**
SA01	**Saldo (01) Haushaltsrücklagen (230 - 240)**					**0,00**	**0,00**	**0,00**	**0,00**	**0,00**	**0,00**
SA00	**Saldo (00) Nettoergebnis nach Haushaltsrücklagen (Saldo 0 + Saldo 01)**					**36 700,00**	**-76 300,00**	**-372 800,05**			
Investive Gebarung											
SU 33	**Summe Einzahlungen investive Gebarung**								**0,00**	**0,00**	**0,00**
1/831000-006000	Sonstige Grundstückseinrichtungen		3412	2	40	0,00	0,00	0,00	58 000,00	8 000,00	0,00
5/831000-006000	Sonstige Grundstückseinrichtungen		3412	1	40	0,00	0,00	0,00	120 000,00	0,00	0,00
1/831000-042000	Betriebsausstattung		3415	2	41	0,00	0,00	0,00	35 000,00	20 000,00	3 828,75
SU 34	**Summe Auszahlungen investive Gebarung**								**213 000,00**	**28 000,00**	**3 828,75**
SA2	**Saldo (2) Geldfluss aus der Investiven Gebarung (33 – 34)**								**-213 000,00**	**-28 000,00**	**-3 828,75**
SA3	**Saldo (3) Nettofinanzierungssaldo (Saldo 1 + Saldo 2)**								**-253 500,00**	**-68 500,00**	**-337 132,21**
Finanzierungstätigkeit											
SU 35	**Summe Einzahlungen aus der Finanzierungstätigkeit**								**0,00**	**0,00**	**0,00**
1/831000-346600	Darlehen BAWAG-PSK		3614		65	0,00	0,00	0,00	11 300,00	11 400,00	11 143,48
SU 36	**Summe Auszahlungen aus der Finanzierungstätigkeit**								**11 300,00**	**11 400,00**	**11 143,48**
SA4	**Saldo (4) Geldfluss aus der Finanzierungstätigkeit (35 – 36)**								**-11 300,00**	**-11 400,00**	**-11 143,48**
SA5	**Saldo (5) Geldfluss aus der voranschlagswirksamen Gebarung (Saldo 3 + Saldo 4)**								**-264 800,00**	**-79 900,00**	**-348 275,69**
833	**Hallenbäder**										
833000	**HALLENBAD**										
Operative Gebarung											
2/833000+810000	Badebenützungsgebühren Bad + Sauna	2114	3114		13	747 000,00	727 000,00	792 520,22	747 000,00	727 000,00	791 750,48
2/833000+810100	Benützungsgebühren für Solarien	2114	3114		13	10 600,00	10 500,00	7 072,82	10 600,00	10 500,00	7 072,82
2/833000+810200	Gutscheine/Geldwertkarten	2114	3114		13	1 000,00	1 000,00	590,00	1 000,00	1 000,00	590,00
2/833000+811000	Miet- und Pachtertrag	2115	3115		14	0,00	0,00	15 046,58	0,00	0,00	15 046,58

ENTWURF

		MVAG		VC	QU	Ergebnisvoranschlag			Finanzierungsvoranschlag		
		EH	FH			VA 2027	VA 2026	RA 2025	VA 2027	VA 2026	RA 2025
2/833000+811002	Miet- und Pachtertrag Turnsaal	2115	3115		14	18 000,00	18 000,00	25 582,48	18 000,00	18 000,00	18 632,94
2/833000+811100	Pachteinnahmen 20%	2115	3115		14	1 700,00	1 700,00	0,00	1 700,00	1 700,00	0,00
2/833000+813000	Erträge aus der Auflösung von Investitionszuschüssen (Kapitaltransfers)	2127				700,00	700,00	688,86	0,00	0,00	0,00
2/833000+817000	Erträge aus der Auflösung von sonstigen Rückstellungen	2117				6 600,00	300,00	2 342,01	0,00	0,00	0,00
2/833000+829000	Sonstige Einnahmen (Shop)	2116	3116		18	20 000,00	19 000,00	9 333,11	20 000,00	19 000,00	9 333,11
2/833000+829001	Sonstige Einnahmen	2116	3116		18	20 000,00	18 000,00	20 918,33	20 000,00	18 000,00	21 690,00
2/833000+829100	Ersätze von Versicherungen	2116	3116		18	1 200,00	1 200,00	2 073,26	1 200,00	1 200,00	2 073,26
2/833000+829200	Einnahmen Getränkeautomat	2116	3116		18	33 000,00	31 000,00	33 906,66	33 000,00	31 000,00	33 906,66
SU 21 / 31	**Summe Erträge / Einzahlungen operative Gebarung**					**859 800,00**	**828 400,00**	**910 074,33**	**852 500,00**	**827 400,00**	**900 095,85**
1/833000-400000	Geringwertige Wirtschaftsgüter (GWG)	2221	3221		23	8 000,00	5 500,00	5 781,28	8 000,00	5 500,00	5 781,28
1/833000-400002	Geringwertige Wirtschaftsgüter (GWG) Turnsaal	2221	3221		23	700,00	600,00	960,00	700,00	600,00	960,00
1/833000-400100	Dienstbekleidung	2221	3221		23	2 500,00	5 000,00	866,08	2 500,00	5 000,00	866,08
1/833000-400200	Geringwertige Wirtschaftsgüter (GWG) Shop	2221	3221		23	0,00	0,00	4 018,58	0,00	0,00	4 018,58
1/833000-413000	Handelswaren (Shop und Automat)	2221	3221		23	23 500,00	23 000,00	25 753,68	23 500,00	23 000,00	26 102,60
1/833000-454000	Reinigungsmaterial	2221	3221		23	6 500,00	3 500,00	3 423,58	6 500,00	3 500,00	3 117,39
1/833000-454002	Reinigungsmittel Turnsaal	2221	3221		23	1 400,00	1 300,00	0,00	1 400,00	1 300,00	0,00
1/833000-455000	Chemische Mittel (Chlor)	2221	3221		23	20 000,00	15 000,00	17 494,31	20 000,00	15 000,00	17 260,51
1/833000-459000	Sonstige Verbrauchsgüter	2221	3221		23	7 000,00	7 000,00	12 432,51	7 000,00	7 000,00	14 235,68
1/833000-510000	Geldbezüge Vertragsbedienstete der Verwaltung	2211	3211		20	109 300,00	102 100,00	102 547,40	109 300,00	102 100,00	102 547,40
1/833000-511000	Geldbezüge VB handwerkl. Verwendung	2211	3211		20	218 700,00	186 500,00	201 134,15	218 700,00	186 500,00	201 134,15
1/833000-565000	Mehrleistungsvergütungen	2211	3211		20	26 500,00	25 500,00	26 148,40	26 500,00	25 500,00	26 148,40
1/833000-566000	Zuwendungen aus Anlass von Dienstjubiläen	2212	3212		20	6 400,00	0,00	0,00	6 400,00	0,00	0,00
1/833000-569000	Sonstige Nebengebühren	2211	3211		20	28 500,00	25 000,00	26 920,43	28 500,00	25 000,00	26 920,43
1/833000-580000	Dienstgeberbeiträge zum Ausgleichsfonds für Familienbeihilfen	2212	3212		20	13 500,00	12 200,00	13 002,88	13 500,00	12 200,00	13 002,88
1/833000-582000	Sonstige Dienstgeberbeiträge zur sozialen Sicherheit	2212	3212		20	80 600,00	71 500,00	74 096,84	80 600,00	71 500,00	74 096,84
1/833000-591000	Dotierung von Rückstellungen für Abfertigungen	2214				4 500,00	4 100,00	1 992,62	0,00	0,00	0,00
1/833000-592000	Dotierung von Rückstellungen für Jubiläumszuwendungen	2214				4 600,00	2 800,00	2 719,72	0,00	0,00	0,00
1/833000-600000	Strom	2222	3222		24	130 000,00	100 000,00	152 463,16	130 000,00	100 000,00	152 463,16
1/833000-600002	Strom Turnsaal	2222	3222		24	2 600,00	2 500,00	3 339,52	2 600,00	2 500,00	3 339,52
1/833000-600300	Wärme	2222	3222		24	100 000,00	97 000,00	142 394,63	100 000,00	97 000,00	142 832,57
1/833000-600302	Wärme Turnsaal	2222	3222		24	11 500,00	11 500,00	12 333,47	11 500,00	11 500,00	12 333,47

ENTWURF

		MVAG EH	MVAG FH	VC	QU	Ergebnisvoranschlag VA 2027	Ergebnisvoranschlag VA 2026	Ergebnisvoranschlag RA 2025	Finanzierungsvoranschlag VA 2027	Finanzierungsvoranschlag VA 2026	Finanzierungsvoranschlag RA 2025
1/833000-614000	Instandhaltung Gebäude	2224	3224	24		47 000,00	20 000,00	19 494,65	47 000,00	20 000,00	19 806,65
1/833000-614002	Instandhaltung Gebäude Turnsaal	2224	3224	24		27 000,00	4 000,00	40 066,13	27 000,00	4 000,00	49 751,44
1/833000-616000	Instandhaltung von Maschinen und maschinellen Anlagen	2224	3224	24		80 000,00	80 000,00	84 110,92	80 000,00	80 000,00	108 400,53
1/833000-616002	Instandhaltung Anlagen, Maschinen Turnsaal	2224	3224	24		9 000,00	9 000,00	2 823,86	9 000,00	9 000,00	1 000,80
1/833000-617000	Fahrzeug- und Maschinenkosten intern	2224	3224	24		3 000,00	2 800,00	497,22	3 000,00	2 800,00	497,22
1/833000-617001	Instandhaltung von Fahrzeugen	2224	3224	24		0,00	0,00	2 331,82	0,00	0,00	2 331,12
1/833000-617002	Fahrzeug- und Maschinenkosten intern Turnsaal	2224	3224	24		1 400,00	1 300,00	64,98	1 400,00	1 300,00	64,98
1/833000-618000	Instandhaltung der Einrichtung	2224	3224	24		79 500,00	65 000,00	8 286,05	79 500,00	65 000,00	8 256,05
1/833000-618002	Instandhaltung der Einrichtung Turnsaal	2224	3224	24		5 000,00	7 500,00	0,00	5 000,00	7 500,00	0,00
1/833000-631000	Telekommunikationsdienste	2222	3222	24		2 300,00	2 200,00	1 702,37	2 300,00	2 200,00	1 665,60
1/833000-650000	Kreditzinsen	2241	3241	25		1 800,00	2 500,00	3 256,69	1 800,00	2 500,00	3 256,69
1/833000-659000	Geldverkehrsspesen (Bankomat)	2244	3244	24		1 000,00	1 000,00	1 054,63	1 000,00	1 000,00	1 054,63
1/833000-670000	Versicherungen	2222	3222	24		11 000,00	11 100,00	11 160,96	11 000,00	11 100,00	11 160,96
1/833000-670002	Versicherungen Turnsaal	2222	3222	24		2 100,00	2 100,00	2 030,75	2 100,00	2 100,00	2 030,75
1/833000-680000	Planmäßige Abschreibung	2226				188 800,00	190 500,00	190 569,89	0,00	0,00	0,00
1/833000-710000	Öffentliche Abgaben	2225	3225	24		71 000,00	70 000,00	70 067,13	71 000,00	70 000,00	70 067,13
1/833000-710002	Turnsaal Öffentliche Abgaben	2225	3225	24		4 000,00	4 000,00	2 893,22	4 000,00	4 000,00	2 893,22
1/833000-710100	Kommunalsteuer	2225	3225	24		11 500,00	8 700,00	10 501,43	11 500,00	8 700,00	10 501,43
1/833000-724000	Reisegebühren	2225	3225	24		1 300,00	1 800,00	1 727,90	1 300,00	1 800,00	1 727,90
1/833000-728300	Werbung	2225	3225	24		9 200,00	8 900,00	1 870,00	9 200,00	8 900,00	1 870,00
1/833000-728500	Leistungsentgelte an Firmen	2225	3225	24		270 000,00	285 000,00	285 397,55	270 000,00	285 000,00	287 227,93
1/833000-728502	Leistungsentgelte an Firmen Turnsaal	2225	3225	24		22 000,00	20 500,00	22 153,35	22 000,00	20 500,00	22 063,34
1/833000-728800	Vergütung Bauhofleistungen	2225	3225	24		6 200,00	6 200,00	7 761,62	6 200,00	6 200,00	7 761,62
1/833000-728802	Vergütung Bauhofleistungen Turnsaal	2225	3225	24		1 500,00	1 500,00	1 342,87	1 500,00	1 500,00	1 342,87
SU 22 / 32	**Summe Aufwendungen / Auszahlungen operative Gebarung**					**1 661 900,00**	**1 507 200,00**	**1 600 989,23**	**1 464 000,00**	**1 309 800,00**	**1 441 893,80**
SA 0 / SA 1	**(0) Nettoergebnis (21 - 22) / (1) Geldfluss operative Gebarung (31 – 32)**					**-802 100,00**	**-678 800,00**	**-690 914,90**	**-611 500,00**	**-482 400,00**	**-541 797,95**
SA01	**Saldo (01) Haushaltsrücklagen (230 - 240)**					**0,00**	**0,00**	**0,00**	**0,00**	**0,00**	**0,00**
SA00	**Saldo (00) Nettoergebnis nach Haushaltsrücklagen (Saldo 0 + Saldo 01)**					**-802 100,00**	**-678 800,00**	**-690 914,90**			
Investive Gebarung											
2/833000+301000	Kapitaltransfers von Ländern, Landesfonds und Landeskammern		3331			0,00	0,00	0,00	0,00	0,00	4 792,80
SU 33	**Summe Einzahlungen investive Gebarung**								**0,00**	**0,00**	**4 792,80**
1/833000-042000	Betriebsausstattung		3415	2	41	0,00	0,00	0,00	15 000,00	10 000,00	0,00
1/833000-042002	Betriebsausstattung Turnsaal		3415	2	41	0,00	0,00	0,00	800,00	700,00	0,00
SU 34	**Summe Auszahlungen investive Gebarung**								**15 800,00**	**10 700,00**	**0,00**
SA2	**Saldo (2) Geldfluss aus der Investiven Gebarung (33 – 34)**								**-15 800,00**	**-10 700,00**	**4 792,80**
SA3	**Saldo (3) Nettofinanzierungssaldo (Saldo 1 + Saldo 2)**								**-627 300,00**	**-493 100,00**	**-537 005,15**

ENTWURF

		MVAG EH	MVAG FH	VC	QU	Ergebnisvoranschlag VA 2027	Ergebnisvoranschlag VA 2026	Ergebnisvoranschlag RA 2025	Finanzierungsvoranschlag VA 2027	Finanzierungsvoranschlag VA 2026	Finanzierungsvoranschlag RA 2025
Finanzierungstätigkeit											
SU 35	**Summe Einzahlungen aus der Finanzierungstätigkeit**								**0,00**	**0,00**	**0,00**
1/833000-346600	Darlehen BAWAG-PSK		3614		65	0,00	0,00	0,00	47 600,00	46 900,00	48 482,82
SU 36	**Summe Auszahlungen aus der Finanzierungstätigkeit**								**47 600,00**	**46 900,00**	**48 482,82**
SA4	**Saldo (4) Geldfluss aus der Finanzierungstätigkeit (35 – 36)**								**-47 600,00**	**-46 900,00**	**-48 482,82**
SA5	**Saldo (5) Geldfluss aus der voranschlagswirksamen Gebarung (Saldo 3 + Saldo 4)**								**-674 900,00**	**-540 000,00**	**-585 487,97**
839	**Sonstige Betriebe und betriebsähnliche Einrichtungen**										
839100	**WASSERPARK**										
Operative Gebarung											
2/839100+808000	Kartenverkauf Garten Tullln	2116	3116		16	30 000,00	30 000,00	32 940,38	30 000,00	30 000,00	32 940,38
2/839100+811100	Einnahmen Bootsverleih	2115	3115		14	25 400,00	31 700,00	16 083,56	25 400,00	31 700,00	18 180,23
2/839100+817000	Erträge aus der Auflösung von sonstigen Rückstellungen	2117				0,00	100,00	0,00	0,00	0,00	0,00
2/839100+829000	Sonstige Einnahmen	2116	3116		18	300,00	300,00	5 115,42	300,00	300,00	5 115,42
2/839100+864000	Beitrag LGS Besucheranteil	2123	3123		16	30 000,00	30 000,00	35 500,00	30 000,00	30 000,00	35 500,00
SU 21 / 31	**Summe Erträge / Einzahlungen operative Gebarung**					**85 700,00**	**92 100,00**	**89 639,36**	**85 700,00**	**92 000,00**	**91 736,03**
1/839100-400000	Geringwertige Wirtschaftsgüter (GWG)	2221	3221		23	500,00	400,00	0,00	500,00	400,00	0,00
1/839100-400100	Dienstbekleidung	2221	3221		23	300,00	300,00	332,17	300,00	300,00	332,17
1/839100-413000	Kartenankauf Garten Tulln	2221	3221		23	80 000,00	77 500,00	73 469,80	80 000,00	77 500,00	73 469,80
1/839100-454000	Reinigungsmaterial	2221	3221		23	100,00	100,00	0,00	100,00	100,00	0,00
1/839100-459000	Sonstige Verbrauchsgüter	2221	3221		23	900,00	800,00	8,32	900,00	800,00	8,32
1/839100-510000	Geldbezüge Vertragsbedienstete der Verwaltung	2211	3211		20	6 000,00	4 800,00	11 186,86	6 000,00	4 800,00	11 186,86
1/839100-511000	Geldbezüge VB handwerkl. Verwendung	2211	3211		20	16 500,00	17 400,00	10 438,38	16 500,00	17 400,00	10 438,38
1/839100-523000	Geldbezüge nicht ganzjährig beschäftigten Arbeiter	2211	3211		20	2 700,00	1 300,00	11 299,24	2 700,00	1 300,00	11 299,24
1/839100-565000	Mehrleistungsvergütungen	2211	3211		20	700,00	700,00	818,87	700,00	700,00	818,87
1/839100-569000	Sonstige Nebengebühren	2211	3211		20	2 100,00	1 600,00	2 159,77	2 100,00	1 600,00	2 159,77
1/839100-580000	Dienstgeberbeiträge zum Ausgleichsfonds für Familienbeihilfen	2212	3212		20	1 100,00	1 100,00	1 140,94	1 100,00	1 100,00	1 140,94
1/839100-582000	Sonstige Dienstgeberbeiträge zur sozialen Sicherheit	2212	3212		20	5 800,00	5 800,00	6 340,50	5 800,00	5 800,00	6 340,50
1/839100-591000	Dotierung von Rückstellungen für Abfertigungen	2214				100,00	100,00	90,79	0,00	0,00	0,00
1/839100-592000	Dotierung von Rückstellungen für Jubiläumszuwendungen	2214				400,00	600,00	262,87	0,00	0,00	0,00
1/839100-600000	Strom	2222	3222		24	1 500,00	1 500,00	1 271,69	1 500,00	1 500,00	1 271,69
1/839100-610000	Instandhaltung von Grund und Boden	2224	3224		24	45 000,00	25 000,00	39 608,88	45 000,00	25 000,00	39 608,88
1/839100-614000	Instandhaltung von Gebäuden/Stegen	2224	3224		24	10 500,00	10 500,00	204,64	10 500,00	10 500,00	204,64

ENTWURF

		MVAG EH	MVAG FH	VC	QU	Ergebnisvoranschlag VA 2027	Ergebnisvoranschlag VA 2026	Ergebnisvoranschlag RA 2025	Finanzierungsvoranschlag VA 2027	Finanzierungsvoranschlag VA 2026	Finanzierungsvoranschlag RA 2025
1/839100-616000	Instandhaltung Schrankenanlage Badhausbrücke	2224	3224		24	1 700,00	1 700,00	72,90	1 700,00	1 700,00	0,00
1/839100-617000	Fahrzeug- und Maschinenkosten intern	2224	3224		24	1 100,00	1 100,00	3 915,77	1 100,00	1 100,00	3 915,77
1/839100-617001	Instandhaltung von Fahrzeugen	2224	3224		24	500,00	500,00	0,00	500,00	500,00	0,00
1/839100-618400	Baumpflege	2224	3224		24	20 000,00	30 000,00	6 428,67	20 000,00	30 000,00	6 428,67
1/839100-630000	Porto	2222	3222		24	200,00	200,00	0,00	200,00	200,00	0,00
1/839100-631000	Telekommunikationsdienste	2222	3222		24	200,00	200,00	0,00	200,00	200,00	0,00
1/839100-680000	Planmäßige Abschreibung	2226				400,00	200,00	533,61	0,00	0,00	0,00
1/839100-710000	Öffentliche Abgaben	2225	3225		24	1 000,00	1 000,00	140,00	1 000,00	1 000,00	140,00
1/839100-710100	Kommunalsteuer	2225	3225		24	900,00	900,00	887,54	900,00	900,00	887,54
1/839100-724000	Reisegebühren	2225	3225		24	100,00	100,00	69,13	100,00	100,00	69,13
1/839100-728300	Werbung	2225	3225		24	1 100,00	1 000,00	684,00	1 100,00	1 000,00	684,00
1/839100-728500	Leistungsentgelte an Firmen	2225	3225		24	11 000,00	10 000,00	11 517,98	11 000,00	10 000,00	11 867,15
1/839100-728800	Vergütung Bauhofleistungen	2225	3225		24	12 600,00	12 600,00	32 327,99	12 600,00	12 600,00	32 327,99
SU 22 / 32	**Summe Aufwendungen / Auszahlungen operative Gebarung**					**225 000,00**	**209 000,00**	**215 211,31**	**224 100,00**	**208 100,00**	**214 600,31**
SA 0 / SA 1	**(0) Nettoergebnis (21 - 22) / (1) Geldfluss operative Gebarung (31 – 32)**					**-139 300,00**	**-116 900,00**	**-125 571,95**	**-138 400,00**	**-116 100,00**	**-122 864,28**
SA01	**Saldo (01) Haushaltsrücklagen (230 - 240)**					**0,00**	**0,00**	**0,00**	**0,00**	**0,00**	**0,00**
SA00	**Saldo (00) Nettoergebnis nach Haushaltsrücklagen (Saldo 0 + Saldo 01)**					**-139 300,00**	**-116 900,00**	**-125 571,95**			
Investive Gebarung											
SU 33	**Summe Einzahlungen investive Gebarung**								**0,00**	**0,00**	**0,00**
1/839100-042000	Betriebsausstattung		3415	2	41	0,00	0,00	0,00	5 000,00	10 000,00	0,00
SU 34	**Summe Auszahlungen investive Gebarung**								**5 000,00**	**10 000,00**	**0,00**
SA2	**Saldo (2) Geldfluss aus der Investiven Gebarung (33 – 34)**								**-5 000,00**	**-10 000,00**	**0,00**
SA3	**Saldo (3) Nettofinanzierungssaldo (Saldo 1 + Saldo 2)**								**-143 400,00**	**-126 100,00**	**-122 864,28**
Finanzierungstätigkeit											
SU 35	**Summe Einzahlungen aus der Finanzierungstätigkeit**								**0,00**	**0,00**	**0,00**
SU 36	**Summe Auszahlungen aus der Finanzierungstätigkeit**								**0,00**	**0,00**	**0,00**
SA4	**Saldo (4) Geldfluss aus der Finanzierungstätigkeit (35 – 36)**								**0,00**	**0,00**	**0,00**
SA5	**Saldo (5) Geldfluss aus der voranschlagswirksamen Gebarung (Saldo 3 + Saldo 4)**								**-143 400,00**	**-126 100,00**	**-122 864,28**
84	**Liegenschaften, Wohn- und Geschäftsgebäude**										
840	**Grundbesitz**										
840000	**VERWALTUNG GRUNDVERMÖGEN**										
Operative Gebarung											
6/840000+801000	Veräußerungen von Grundstücken und Grundstückseinrichtungen	2116		2	30	300 000,00	1 125 900,00	383 377,75	0,00	0,00	0,00
2/840000+802000	Veräußerungen von Gebäuden und Bauten	2116			30	6 000,00	6 000,00	11 068,77	0,00	0,00	0,00

ENTWURF

		MVAG		VC	QU	Ergebnisvoranschlag			Finanzierungsvoranschlag		
		EH	FH			VA 2027	VA 2026	RA 2025	VA 2027	VA 2026	RA 2025
2/840000+810000	Leistungserlöse	2114	3114	13		4 000,00	3 700,00	3 239,82	4 000,00	3 700,00	3 203,95
2/840000+811000	Fischereipacht	2115	3115	14		35 800,00	35 900,00	37 017,55	35 800,00	35 900,00	37 017,55
2/840000+811100	Grundpacht	2115	3115	14		114 800,00	110 000,00	122 142,98	114 800,00	110 000,00	121 557,59
2/840000+811110	Grundpacht Erholungsgebiet Tulln	2115	3115	14		181 900,00	139 000,00	146 234,28	181 900,00	139 000,00	146 485,74
2/840000+811200	Grundpacht Erholungsgebiet LALE links	2115	3115	14		229 000,00	221 200,00	218 904,13	229 000,00	221 200,00	220 969,95
2/840000+811300	Grundpacht Erholungsgebiet LALE rechts	2115	3115	14		174 000,00	145 800,00	149 297,72	174 000,00	145 800,00	148 241,94
2/840000+811500	Grundpacht Gartenfeld	2115	3115	14		12 000,00	10 700,00	12 836,06	12 000,00	10 700,00	12 949,04
2/840000+811600	Dienstbarkeit	2115	3115	14		100,00	100,00	7 389,30	100,00	100,00	7 389,30
2/840000+811700	Mietzins-Campingplatz Tulln	2115	3115	14		45 000,00	50 000,00	45 585,38	45 000,00	50 000,00	45 585,38
2/840000+811800	Bauzinse (ohne UST)	2115	3115	14		3 500,00	3 300,00	3 513,53	3 500,00	3 300,00	3 513,53
2/840000+811900	Bestandszins mit UST	2115	3115	14		39 100,00	40 000,00	46 339,32	39 100,00	40 000,00	46 339,32
2/840000+816000	Kosteners.f.Verwaltungsaufwand	2114	3114	13		25 000,00	25 000,00	26 477,22	25 000,00	25 000,00	26 477,22
2/840000+816100	Betriebskosten Erholungsgebiet Lale links	2114	3114	13		4 600,00	3 000,00	2 898,67	4 600,00	3 000,00	2 928,46
2/840000+816200	Instandhaltungskosten Erholungsgebiet Lale links	2114	3114	13		8 000,00	6 000,00	7 434,87	8 000,00	6 000,00	7 455,79
2/840000+816300	Betriebskosten EHZ I u. EHZ II	2114	3114	13		500,00	200,00	237,78	500,00	200,00	237,78
2/840000+816400	Instandhaltungskosten EHZ I u. EHZ II	2114	3114	13		400,00	400,00	555,99	400,00	400,00	555,99
2/840000+816500	Betriebskosten Sandfeld	2114	3114	13		1 400,00	1 000,00	1 727,44	1 400,00	1 000,00	1 727,44
2/840000+816600	Instandhaltungskosten Sandfeld	2114	3114	13		600,00	500,00	766,15	600,00	500,00	766,15
2/840000+816700	Betriebskosten Gartenfelder	2114	3114	13		100,00	100,00	17,86	100,00	100,00	17,86
2/840000+816800	Instandhaltungskosten Gartenfelder	2114	3114	13		100,00	100,00	7,56	100,00	100,00	7,56
2/840000+817000	Erträge aus der Auflösung von sonstigen Rückstellungen	2117				0,00	25 000,00	25 655,09	0,00	0,00	0,00
2/840000+829000	Sonstige Einnahmen	2116	3116	18		2 300,00	3 200,00	14 503,24	2 300,00	3 200,00	10 847,62
2/840000+829500	Rückerstattung für Müllentsorgung	2116	3116	18		17 000,00	14 500,00	15 448,59	17 000,00	14 500,00	15 360,58
6/840000+899000	Entnahmen aus Verrechnungsrücklagen zwischen operativer Gebarung und Projekten	2116			1	0,00	0,00	8 912,00	0,00	0,00	0,00
SU 21 / 31	**Summe Erträge / Einzahlungen operative Gebarung**					**1 205 200,00**	**1 970 600,00**	**1 291 589,05**	**899 200,00**	**813 700,00**	**859 635,74**
1/840000-400000	Geringwertige Wirtschaftsgüter (GWG)	2221	3221	23		1 600,00	1 600,00	1 181,45	1 600,00	1 600,00	1 181,45
1/840000-400100	Dienstbekleidung	2221	3221	23		500,00	500,00	0,00	500,00	500,00	0,00
1/840000-413000	Hausholzablöse	2221	3221	23		63 600,00	68 100,00	47 551,39	63 600,00	68 100,00	47 551,39
1/840000-457000	Druckwerke	2221	3221	23		400,00	300,00	266,40	400,00	300,00	266,40
1/840000-510000	Geldbezüge Vertragsbedienstete der Verwaltung	2211	3211	20		190 000,00	186 100,00	185 264,86	190 000,00	186 100,00	185 264,86
1/840000-565000	Mehrleistungsvergütungen	2211	3211	20		28 600,00	31 700,00	30 585,64	28 600,00	31 700,00	30 585,64
1/840000-569000	Sonstige Nebengebühren	2211	3211	20		4 400,00	4 000,00	4 184,54	4 400,00	4 000,00	4 184,54
1/840000-580000	Dienstgeberbeiträge zum Ausgleichsfonds für Familienbeihilfen	2212	3212	20		7 400,00	7 400,00	7 306,77	7 400,00	7 400,00	7 306,77
1/840000-582000	Sonstige Dienstgeberbeiträge zur sozialen Sicherheit	2212	3212	20		42 900,00	42 000,00	42 128,20	42 900,00	42 000,00	42 128,20

ENTWURF

		MVAG EH	FH	VC	QU	Ergebnisvoranschlag VA 2027	VA 2026	RA 2025	Finanzierungsvoranschlag VA 2027	VA 2026	RA 2025
1/840000-591000	Dotierung von Rückstellungen für Abfertigungen	2214				2 200,00	2 100,00	657,94	0,00	0,00	0,00
1/840000-592000	Dotierung von Rückstellungen für Jubiläumszuwendungen	2214				3 000,00	2 100,00	967,02	0,00	0,00	0,00
1/840000-610000	Instandhaltung Grund und Boden	2224	3224		24	153 700,00	31 200,00	37 790,44	153 700,00	31 200,00	37 829,84
1/840000-617000	Fahrzeug- und Maschinenkosten intern	2224	3224		24	12 000,00	11 000,00	12 034,41	12 000,00	11 000,00	12 034,41
1/840000-618400	Baumpflege	2224	3224		24	34 200,00	34 200,00	18 231,67	34 200,00	34 200,00	19 959,95
1/840000-631000	Telekommunikationsdienste	2222	3222		24	500,00	500,00	563,87	500,00	500,00	555,74
1/840000-680000	Planmäßige Abschreibung	2226				1 200,00	1 100,00	2 545,03	0,00	0,00	0,00
1/840000-683000	Verluste aus dem Abgang von Sachanlagen und immateriellen Vermögenswerten	2226				70 000,00	303 300,00	190 786,79	0,00	0,00	0,00
1/840000-691000	Uneinbringliche Forderungen	2225	3225		24	100,00	100,00	0,00	100,00	100,00	0,00
1/840000-700000	Pachtzinse	2223	3223		24	98 900,00	93 200,00	93 902,90	98 900,00	93 200,00	94 017,80
1/840000-710000	Öffentliche Abgaben	2225	3225		24	32 000,00	32 000,00	33 935,59	32 000,00	32 000,00	33 935,59
5/840000-710000	Öffentliche Abgaben	2225	3225		24	105 100,00	125 800,00	41 728,00	105 100,00	125 800,00	41 728,00
1/840000-710100	Kommunalsteuer	2225	3225		24	6 800,00	6 700,00	6 627,88	6 800,00	6 700,00	6 627,88
1/840000-724000	Reisegebühren	2225	3225		24	500,00	500,00	407,06	500,00	500,00	407,06
1/840000-728500	Leistungsentgelte an Firmen	2225	3225		24	75 600,00	65 600,00	66 696,66	75 600,00	65 600,00	85 721,70
1/840000-728800	Vergütung Bauhofleistungen	2225	3225		24	46 400,00	46 400,00	52 805,09	46 400,00	46 400,00	52 805,09
1/840000-764000	Ablösen Gartenfeld	2234	3234		27	5 000,00	5 000,00	8 319,63	5 000,00	5 000,00	8 319,63
SU 22 / 32	**Summe Aufwendungen / Auszahlungen operative Gebarung**					**986 600,00**	**1 102 500,00**	**886 469,23**	**910 200,00**	**793 900,00**	**712 411,94**
SA 0 / SA 1	**(0) Nettoergebnis (21 - 22) / (1) Geldfluss operative Gebarung (31 – 32)**					**218 600,00**	**868 100,00**	**405 119,82**	**-11 000,00**	**19 800,00**	**147 223,80**
SA01	**Saldo (01) Haushaltsrücklagen (230 - 240)**					**0,00**	**0,00**	**0,00**	**0,00**	**0,00**	**0,00**
SA00	**Saldo (00) Nettoergebnis nach Haushaltsrücklagen (Saldo 0 + Saldo 01)**					**218 600,00**	**868 100,00**	**405 119,82**			
Investive Gebarung											
6/840000+801000	Veräußerungen von Grundstücken und Grundstückseinrichtungen		3312	2	30	0,00	0,00	0,00	300 000,00	1 125 900,00	383 377,75
2/840000+802000	Veräußerungen von Gebäuden und Bauten		3313		30	0,00	0,00	0,00	6 000,00	6 000,00	11 118,77
SU 33	**Summe Einzahlungen investive Gebarung**								**306 000,00**	**1 131 900,00**	**394 496,52**
5/840000-001000	Grundstücksankauf		3412	2	40	0,00	0,00	0,00	270 000,00	270 000,00	9 677,84
5/840000-010000	Gebäude und Bauten		3413	2	40	0,00	0,00	0,00	0,00	0,00	1 187,22
1/840000-070000	Aktivierungsfähige Rechte (immaterielle Vermögenswerte)		3411	2	42	0,00	0,00	0,00	15 000,00	0,00	0,00
SU 34	**Summe Auszahlungen investive Gebarung**								**285 000,00**	**270 000,00**	**10 865,06**
SA2	**Saldo (2) Geldfluss aus der Investiven Gebarung (33 – 34)**								**21 000,00**	**861 900,00**	**383 631,46**
SA3	**Saldo (3) Nettofinanzierungssaldo (Saldo 1 + Saldo 2)**								**10 000,00**	**881 700,00**	**530 855,26**
Finanzierungstätigkeit											
SU 35	**Summe Einzahlungen aus der Finanzierungstätigkeit**								**0,00**	**0,00**	**0,00**

ENTWURF

		MVAG EH	FH	VC	QU	Ergebnisvoranschlag VA 2027	VA 2026	RA 2025	Finanzierungsvoranschlag VA 2027	VA 2026	RA 2025
SU 36	**Summe Auszahlungen aus der Finanzierungstätigkeit**								**0,00**	**0,00**	**0,00**
SA4	**Saldo (4) Geldfluss aus der Finanzierungstätigkeit (35 – 36)**								**0,00**	**0,00**	**0,00**
SA5	**Saldo (5) Geldfluss aus der voranschlagswirksamen Gebarung (Saldo 3 + Saldo 4)**								**10 000,00**	**881 700,00**	**530 855,26**
846	**Wohn- und Geschäftsgebäude (soweit nicht bei 853)**										
846200	**STADT DES MITEINANDERS**										
Operative Gebarung											
2/846200+817000	Erträge aus der Auflösung von sonstigen Rückstellungen	2117				0,00	700,00	0,00	0,00	0,00	0,00
SU 21 / 31	**Summe Erträge / Einzahlungen operative Gebarung**					**0,00**	**700,00**	**0,00**	**0,00**	**0,00**	**0,00**
1/846200-510000	Geldbezüge der Vertragsbediensteten der Verwaltung	2211	3211		20	26 700,00	26 200,00	1 941,60	26 700,00	26 200,00	1 941,60
1/846200-565000	Mehrleistungsvergütungen	2211	3211		20	3 200,00	3 000,00	11,10	3 200,00	3 000,00	11,10
1/846200-569000	Sonstige Nebengebühren	2211	3211		20	100,00	100,00	4,00	100,00	100,00	4,00
1/846200-580000	Dienstgeberbeiträge zum Ausgleichsfonds für Familienbeihilfen	2212	3212		20	1 200,00	1 100,00	72,40	1 200,00	1 100,00	72,40
1/846200-582000	Sonstige Dienstgeberbeiträge zur sozialen Sicherheit	2212	3212		20	6 400,00	6 200,00	418,40	6 400,00	6 200,00	418,40
1/846200-591000	Dotierung von Rückstellungen für Abfertigungen	2214				500,00	5 500,00	27,92	0,00	0,00	0,00
1/846200-650000	Kreditzinsen	2241	3241		25	0,00	0,00	64,07	0,00	0,00	64,07
1/846200-680000	Planmäßige Abschreibung	2226				6 400,00	7 100,00	7 793,25	0,00	0,00	0,00
1/846200-724000	Reisegebühren	2225	3225		24	300,00	300,00	0,00	300,00	300,00	0,00
SU 22 / 32	**Summe Aufwendungen / Auszahlungen operative Gebarung**					**44 800,00**	**49 500,00**	**10 332,74**	**37 900,00**	**36 900,00**	**2 511,57**
SA 0 / SA 1	**(0) Nettoergebnis (21 - 22) / (1) Geldfluss operative Gebarung (31 – 32)**					**-44 800,00**	**-48 800,00**	**-10 332,74**	**-37 900,00**	**-36 900,00**	**-2 511,57**
SA01	**Saldo (01) Haushaltsrücklagen (230 - 240)**					**0,00**	**0,00**	**0,00**	**0,00**	**0,00**	**0,00**
SA00	**Saldo (00) Nettoergebnis nach Haushaltsrücklagen (Saldo 0 + Saldo 01)**					**-44 800,00**	**-48 800,00**	**-10 332,74**			
Investive Gebarung											
SU 33	**Summe Einzahlungen investive Gebarung**								**0,00**	**0,00**	**0,00**
SU 34	**Summe Auszahlungen investive Gebarung**								**0,00**	**0,00**	**0,00**
SA2	**Saldo (2) Geldfluss aus der Investiven Gebarung (33 – 34)**								**0,00**	**0,00**	**0,00**
SA3	**Saldo (3) Nettofinanzierungssaldo (Saldo 1 + Saldo 2)**								**-37 900,00**	**-36 900,00**	**-2 511,57**
Finanzierungstätigkeit											
SU 35	**Summe Einzahlungen aus der Finanzierungstätigkeit**								**0,00**	**0,00**	**0,00**
1/846200-346800	Darlehen Hypo NOE		3614		65	0,00	0,00	0,00	0,00	0,00	2 325,41
SU 36	**Summe Auszahlungen aus der Finanzierungstätigkeit**								**0,00**	**0,00**	**2 325,41**
SA4	**Saldo (4) Geldfluss aus der Finanzierungstätigkeit (35 – 36)**								**0,00**	**0,00**	**-2 325,41**
SA5	**Saldo (5) Geldfluss aus der voranschlagswirksamen Gebarung (Saldo 3 + Saldo 4)**								**-37 900,00**	**-36 900,00**	**-4 836,98**

ENTWURF

		MVAG EH	MVAG FH	VC	QU	Ergebnisvoranschlag VA 2027	Ergebnisvoranschlag VA 2026	Ergebnisvoranschlag RA 2025	Finanzierungsvoranschlag VA 2027	Finanzierungsvoranschlag VA 2026	Finanzierungsvoranschlag RA 2025
85	**Betriebe mit marktbestimmter Tätigkeit**										
850	**Betriebe der Wasserversorgung**										
850000	**BETRIEBE DER WASSERVERSORGUNG**										
Operative Gebarung											
2/850000+803000	Veräußerungen von technischen Anlagen, Fahrzeugen und Maschinen	2116			31	0,00	0,00	2 916,67	0,00	0,00	0,00
2/850000+810000	Leistungserlös	2114	3114		13	160 000,00	160 000,00	130 950,94	160 000,00	160 000,00	118 677,47
2/850000+813000	Erträge aus der Auflösung von Investitionszuschüssen (Kapitaltransfers)	2127				362 200,00	367 300,00	459 770,21	0,00	0,00	0,00
2/850000+829000	Schadensvergütungen	2116	3116		18	800,00	800,00	3 000,00	800,00	800,00	3 000,00
2/850000+852300	Bereitstellungsgebühr	2113	3113		12	1 130 000,00	1 190 000,00	1 119 198,56	1 130 000,00	1 190 000,00	1 117 559,58
2/850000+852400	Wasserbezugsgebühr	2113	3113		12	3 240 000,00	2 970 000,00	2 188 815,84	3 240 000,00	2 970 000,00	2 183 833,05
2/850000+860100	Transfers von Bund, Bundesfonds und Bundeskammern	2121	3121		15	44 200,00	44 900,00	54 034,70	44 200,00	44 900,00	54 034,70
2/850000+861000	Transfers von Ländern, Landesfonds und Landeskammern	2121	3121			0,00	0,00	4 621,00	0,00	0,00	4 621,00
6/850000+899000	Entnahmen aus Verrechnungsrücklagen zwischen operativer Gebarung und Projekten	2116		1		194 000,00	194 000,00	0,00	0,00	0,00	0,00
SU 21 / 31	**Summe Erträge / Einzahlungen operative Gebarung**					**5 131 200,00**	**4 927 000,00**	**3 963 307,92**	**4 575 000,00**	**4 365 700,00**	**3 481 725,80**
1/850000-400000	Geringwertige Wirtschaftsgüter (GWG)	2221	3221		23	3 000,00	3 000,00	198,33	3 000,00	3 000,00	198,33
1/850000-400100	Dienstbekleidung	2221	3221		23	1 600,00	1 600,00	24,74	1 600,00	1 600,00	24,74
1/850000-402000	Werkzeuge	2221	3221		23	2 600,00	2 600,00	2 226,53	2 600,00	2 600,00	2 226,53
1/850000-420000	Roh-, Hilfs- und Baustoffe	2221	3221		23	110 000,00	110 000,00	138 144,30	110 000,00	110 000,00	27 519,18
1/850000-452000	Treibstoffe	2221	3221		23	8 000,00	8 000,00	6 910,45	8 000,00	8 000,00	7 423,89
1/850000-454000	Reinigungsmaterial/Desinfektion	2221	3221		23	22 000,00	22 000,00	19 078,39	22 000,00	22 000,00	19 078,39
1/850000-457000	Druckwerke	2221	3221		23	1 000,00	1 000,00	478,40	1 000,00	1 000,00	478,40
1/850000-510000	Geldbezüge Vertragsbedienstete der Verwaltung	2211	3211		20	35 200,00	34 200,00	32 719,68	35 200,00	34 200,00	32 719,68
1/850000-565000	Mehrleistungsvergütungen	2211	3211		20	17 300,00	19 300,00	18 327,65	17 300,00	19 300,00	18 327,65
1/850000-569000	Sonstige Nebengebühren	2211	3211		20	1 400,00	1 300,00	1 277,16	1 400,00	1 300,00	1 277,16
1/850000-580000	Dienstgeberbeiträge zum Ausgleichsfonds für Familienbeihilfen	2212	3212		20	1 200,00	1 200,00	1 097,88	1 200,00	1 200,00	1 097,88
1/850000-582000	Sonstige Dienstgeberbeiträge zur sozialen Sicherheit	2212	3212		20	5 800,00	5 900,00	5 590,03	5 800,00	5 900,00	5 590,03
1/850000-591000	Dotierung von Rückstellungen für Abfertigungen	2214				800,00	700,00	305,50	0,00	0,00	0,00
1/850000-592000	Dotierung von Rückstellungen für Jubiläumszuwendungen	2214				300,00	300,00	149,27	0,00	0,00	0,00
1/850000-600000	Strom	2222	3222		24	200 000,00	200 000,00	308 467,65	200 000,00	200 000,00	308 467,65

ENTWURF

		MVAG		VC	QU	Ergebnisvoranschlag			Finanzierungsvoranschlag		
		EH	FH			VA 2027	VA 2026	RA 2025	VA 2027	VA 2026	RA 2025
1/850000-610000	Instandhaltung Brunnenfeld I u. II Grund	2224	3224	24		10 000,00	10 000,00	1 411,99	10 000,00	10 000,00	1 411,99
1/850000-612000	Instandhaltung der Anlagen	2224	3224	24		250 000,00	250 000,00	174 031,08	250 000,00	250 000,00	134 188,96
1/850000-612200	Instandhaltung der Nebenanlagen	2224	3224	24		15 000,00	15 000,00	23 606,87	15 000,00	15 000,00	9 378,47
1/850000-614000	Instandhaltung Gebäude Wasserwerke/Brunnen	2224	3224	24		10 000,00	10 000,00	8 489,45	10 000,00	10 000,00	8 636,45
1/850000-616000	Maschineninstandhaltungs- u. Betriebskosten UV-Anlage	2224	3224	24		33 000,00	33 000,00	39 223,61	33 000,00	33 000,00	40 611,72
1/850000-617000	Fahrzeug- und Maschinenkosten intern	2224	3224	24		2 000,00	2 000,00	2 068,21	2 000,00	2 000,00	1 653,75
1/850000-617001	Instandhaltung von Fahrzeugen	2224	3224	24		14 000,00	14 000,00	3 853,23	14 000,00	14 000,00	3 853,23
1/850000-618000	Instandhaltung der Einrichtung	2224	3224	24		3 000,00	3 000,00	327,49	3 000,00	3 000,00	233,94
1/850000-630000	Porto	2222	3222	24		4 100,00	4 100,00	3 333,33	4 100,00	4 100,00	3 333,33
1/850000-631000	Telekommunikationsdienste	2222	3222	24		5 000,00	5 000,00	4 403,72	5 000,00	5 000,00	4 221,57
1/850000-640000	Prüfungskosten	2222	3222	24		140 000,00	140 000,00	182 118,19	140 000,00	140 000,00	185 707,39
1/850000-650000	Kreditzinsen	2241	3241	25		133 700,00	126 000,00	157 443,46	133 700,00	126 000,00	157 443,46
1/850000-670000	Versicherungen	2222	3222	24		12 100,00	12 500,00	11 978,84	12 100,00	12 500,00	11 978,84
1/850000-680000	Planmäßige Abschreibung	2226				786 600,00	851 300,00	903 914,08	0,00	0,00	0,00
1/850000-710000	Öffentliche Abgaben	2225	3225	24		1 800,00	1 800,00	1 726,00	1 800,00	1 800,00	1 726,00
1/850000-710100	Kommunalsteuer	2225	3225	24		1 700,00	1 700,00	1 593,50	1 700,00	1 700,00	1 593,50
1/850000-710200	Brunnenschutzgebietsabgabe	2225	3225	24		800 000,00	800 000,00	650 000,00	800 000,00	800 000,00	650 000,00
1/850000-710300	Gebrauchsabgabe	2225	3225	24		60 000,00	42 000,00	55 921,90	60 000,00	42 000,00	55 921,90
1/850000-728000	Schulungskosten	2225	3225	24		5 000,00	5 000,00	2 505,00	5 000,00	5 000,00	2 505,00
1/850000-728500	Leistungsentgelte an Firmen	2225	3225	24		50 000,00	50 000,00	90 016,54	50 000,00	50 000,00	91 182,93
1/850000-728800	Vergütung Bauhofleistungen	2225	3225	24		330 200,00	330 200,00	363 851,41	330 200,00	330 200,00	363 851,41
1/850000-729910	Zuführung Grundwassersanierung	2225	3225	24		82 000,00	89 000,00	85 808,52	82 000,00	89 000,00	85 808,52
1/850000-799000	Zuweisungen an Verrechnungsrücklagen zwischen operativer Gebarung und Projekten	2225				1 354 000,00	1 004 000,00	119 479,62	0,00	0,00	0,00
5/850000-799000	Zuweisungen an Verrechnungsrücklagen zwischen operativer Gebarung und Projekten	2225			1	0,00	0,00	147 737,40	0,00	0,00	0,00
SU 22 / 32	**Summe Aufwendungen / Auszahlungen operative Gebarung**					**4 513 400,00**	**4 210 700,00**	**3 569 839,40**	**2 371 700,00**	**2 354 400,00**	**2 239 671,87**
SA 0 / SA 1	**(0) Nettoergebnis (21 - 22) / (1) Geldfluss operative Gebarung (31 – 32)**					**617 800,00**	**716 300,00**	**393 468,52**	**2 203 300,00**	**2 011 300,00**	**1 242 053,93**
SA01	**Saldo (01) Haushaltsrücklagen (230 - 240)**					**0,00**	**0,00**	**0,00**	**0,00**	**0,00**	**0,00**
SA00	**Saldo (00) Nettoergebnis nach Haushaltsrücklagen (Saldo 0 + Saldo 01)**					**617 800,00**	**716 300,00**	**393 468,52**			
Investive Gebarung											
2/850000+300000	Kapitaltransfers von Bund, Bundesfonds und Bundeskammern		3331		33	0,00	0,00	0,00	106 900,00	111 300,00	118 678,66
6/850000+307000	Anschlussabgaben		3334	1	34	0,00	0,00	0,00	106 000,00	106 000,00	221 001,97
2/850000+803000	Veräußerungen von technischen Anlagen, Fahrzeugen und Maschinen		3314		31	0,00	0,00	0,00	0,00	0,00	2 916,67
SU 33	**Summe Einzahlungen investive Gebarung**								**212 900,00**	**217 300,00**	**342 597,30**

ENTWURF

		MVAG EH	FH	VC	QU	Ergebnisvoranschlag VA 2027	VA 2026	RA 2025	Finanzierungsvoranschlag VA 2027	VA 2026	RA 2025
5/850000-004000	Wasser- und Abwasserbauten und -anlagen		3412	1	40	0,00	0,00	0,00	100 000,00	100 000,00	72 665,57
1/850000-004100	Herstellung von Hausanschlüssen		3412	2	40	0,00	0,00	0,00	28 000,00	28 000,00	12 212,25
1/850000-004200	Erweiterung von Anlagen		3412	2	40	0,00	0,00	0,00	9 000,00	9 000,00	0,00
1/850000-020000	Maschinenankauf		3414	2	41	0,00	0,00	0,00	5 000,00	5 000,00	0,00
1/850000-020200	Erneuerung von maschinellen Anlagen		3414	2	41	0,00	0,00	0,00	20 000,00	20 000,00	0,00
1/850000-040000	Fahrzeuge		3414	2	41	0,00	0,00	0,00	20 000,00	20 000,00	0,00
1/850000-042000	Amts-, Betriebs- und Geschäftsausstattung		3415	2	41	0,00	0,00	0,00	3 000,00	3 000,00	1 685,97
5/850000-050000	Baukosten		3412	1	40	0,00	0,00	0,00	200 000,00	200 000,00	599,00
SU 34	**Summe Auszahlungen investive Gebarung**								**385 000,00**	**385 000,00**	**87 162,79**
SA2	**Saldo (2) Geldfluss aus der Investiven Gebarung (33 – 34)**								**-172 100,00**	**-167 700,00**	**255 434,51**
SA3	**Saldo (3) Nettofinanzierungssaldo (Saldo 1 + Saldo 2)**								**2 031 200,00**	**1 843 600,00**	**1 497 488,44**
Finanzierungstätigkeit											
SU 35	**Summe Einzahlungen aus der Finanzierungstätigkeit**								**0,00**	**0,00**	**0,00**
1/850000-341000	Darlehen Land		3611		64	0,00	0,00	0,00	44 200,00	23 300,00	0,00
1/850000-346000	Darlehen Erste Bank		3614		65	0,00	0,00	0,00	23 100,00	31 000,00	56 622,42
1/850000-346100	Darlehen Raiffeisenbank Tulln		3614		65	0,00	0,00	0,00	92 800,00	132 000,00	139 083,00
1/850000-346200	Darlehen Volksbank NÖ AG		3614		65	0,00	0,00	0,00	24 100,00	23 900,00	23 690,72
1/850000-346500	Darlehen Bank Austria-UniCredit		3614		65	0,00	0,00	0,00	134 200,00	133 900,00	126 336,31
1/850000-346600	Darlehen BAWAG-PSK		3614		65	0,00	0,00	0,00	270 200,00	269 100,00	261 481,75
SU 36	**Summe Auszahlungen aus der Finanzierungstätigkeit**								**588 600,00**	**613 200,00**	**607 214,20**
SA4	**Saldo (4) Geldfluss aus der Finanzierungstätigkeit (35 – 36)**								**-588 600,00**	**-613 200,00**	**-607 214,20**
SA5	**Saldo (5) Geldfluss aus der voranschlagswirksamen Gebarung (Saldo 3 + Saldo 4)**								**1 442 600,00**	**1 230 400,00**	**890 274,24**
850001	**Wasser Sanierung Innenstadt**										
Operative Gebarung											
6/850001+899000	Entnahmen aus Verrechnungsrücklagen zwischen operativer Gebarung und Projekten	2116		1		0,00	0,00	8 358,43	0,00	0,00	0,00
SU 21 / 31	**Summe Erträge / Einzahlungen operative Gebarung**					**0,00**	**0,00**	**8 358,43**	**0,00**	**0,00**	**0,00**
1/850001-680000	Planmäßige Abschreibung	2226				62 600,00	62 600,00	62 606,78	0,00	0,00	0,00
SU 22 / 32	**Summe Aufwendungen / Auszahlungen operative Gebarung**					**62 600,00**	**62 600,00**	**62 606,78**	**0,00**	**0,00**	**0,00**
SA 0 / SA 1	**(0) Nettoergebnis (21 - 22) / (1) Geldfluss operative Gebarung (31 – 32)**					**-62 600,00**	**-62 600,00**	**-54 248,35**	**0,00**	**0,00**	**0,00**
SA01	**Saldo (01) Haushaltsrücklagen (230 - 240)**					**0,00**	**0,00**	**0,00**	**0,00**	**0,00**	**0,00**
SA00	**Saldo (00) Nettoergebnis nach Haushaltsrücklagen (Saldo 0 + Saldo 01)**					**-62 600,00**	**-62 600,00**	**-54 248,35**			
Investive Gebarung											
SU 33	**Summe Einzahlungen investive Gebarung**								**0,00**	**0,00**	**0,00**

ENTWURF

		MVAG VC QU EH FH	Ergebnisvoranschlag VA 2027	VA 2026	RA 2025	Finanzierungsvoranschlag VA 2027	VA 2026	RA 2025
5/850001-004100	Wasser- und Abwasserbauten und -anlagen	3412 1 40	0,00	0,00	0,00	0,00	0,00	8 358,43
SU 34	**Summe Auszahlungen investive Gebarung**					**0,00**	**0,00**	**8 358,43**
SA2	**Saldo (2) Geldfluss aus der Investiven Gebarung (33 – 34)**					**0,00**	**0,00**	**-8 358,43**
SA3	**Saldo (3) Nettofinanzierungssaldo (Saldo 1 + Saldo 2)**					**0,00**	**0,00**	**-8 358,43**
Finanzierungstätigkeit								
SU 35	**Summe Einzahlungen aus der Finanzierungstätigkeit**					**0,00**	**0,00**	**0,00**
SU 36	**Summe Auszahlungen aus der Finanzierungstätigkeit**					**0,00**	**0,00**	**0,00**
SA4	**Saldo (4) Geldfluss aus der Finanzierungstätigkeit (35 – 36)**					**0,00**	**0,00**	**0,00**
SA5	**Saldo (5) Geldfluss aus der voranschlagswirksamen Gebarung (Saldo 3 + Saldo 4)**					**0,00**	**0,00**	**-8 358,43**
850002	**Wasserleitung Nitzing Erweiterung Landstraße**							
Operative Gebarung								
SU 21 / 31	**Summe Erträge / Einzahlungen operative Gebarung**		**0,00**	**0,00**	**0,00**	**0,00**	**0,00**	**0,00**
1/850002-680000	Planmäßige Abschreibung	2226	100,00	100,00	42,11	0,00	0,00	0,00
SU 22 / 32	**Summe Aufwendungen / Auszahlungen operative Gebarung**		**100,00**	**100,00**	**42,11**	**0,00**	**0,00**	**0,00**
SA 0 / SA 1	**(0) Nettoergebnis (21 - 22) / (1) Geldfluss operative Gebarung (31 – 32)**		**-100,00**	**-100,00**	**-42,11**	**0,00**	**0,00**	**0,00**
SA01	**Saldo (01) Haushaltsrücklagen (230 - 240)**		**0,00**	**0,00**	**0,00**	**0,00**	**0,00**	**0,00**
SA00	**Saldo (00) Nettoergebnis nach Haushaltsrücklagen (Saldo 0 + Saldo 01)**		**-100,00**	**-100,00**	**-42,11**			
Investive Gebarung								
SU 33	**Summe Einzahlungen investive Gebarung**					**0,00**	**0,00**	**0,00**
SU 34	**Summe Auszahlungen investive Gebarung**					**0,00**	**0,00**	**0,00**
SA2	**Saldo (2) Geldfluss aus der Investiven Gebarung (33 – 34)**					**0,00**	**0,00**	**0,00**
SA3	**Saldo (3) Nettofinanzierungssaldo (Saldo 1 + Saldo 2)**					**0,00**	**0,00**	**0,00**
Finanzierungstätigkeit								
SU 35	**Summe Einzahlungen aus der Finanzierungstätigkeit**					**0,00**	**0,00**	**0,00**
SU 36	**Summe Auszahlungen aus der Finanzierungstätigkeit**					**0,00**	**0,00**	**0,00**
SA4	**Saldo (4) Geldfluss aus der Finanzierungstätigkeit (35 – 36)**					**0,00**	**0,00**	**0,00**
SA5	**Saldo (5) Geldfluss aus der voranschlagswirksamen Gebarung (Saldo 3 + Saldo 4)**					**0,00**	**0,00**	**0,00**
850004	**Wasserleitung Langenlebarn Erweiterung Bahnstraße**							
Operative Gebarung								
SU 21 / 31	**Summe Erträge / Einzahlungen operative Gebarung**		**0,00**	**0,00**	**0,00**	**0,00**	**0,00**	**0,00**
1/850004-680000	Planmäßige Abschreibung	2226	100,00	100,00	6,26	0,00	0,00	0,00
SU 22 / 32	**Summe Aufwendungen / Auszahlungen operative Gebarung**		**100,00**	**100,00**	**6,26**	**0,00**	**0,00**	**0,00**
SA 0 / SA 1	**(0) Nettoergebnis (21 - 22) / (1) Geldfluss operative Gebarung (31 – 32)**		**-100,00**	**-100,00**	**-6,26**	**0,00**	**0,00**	**0,00**
SA01	**Saldo (01) Haushaltsrücklagen (230 - 240)**		**0,00**	**0,00**	**0,00**	**0,00**	**0,00**	**0,00**
SA00	**Saldo (00) Nettoergebnis nach Haushaltsrücklagen (Saldo 0 + Saldo 01)**		**-100,00**	**-100,00**	**-6,26**			

ENTWURF

		MVAG EH	FH	VC	QU	Ergebnisvoranschlag VA 2027	VA 2026	RA 2025	Finanzierungsvoranschlag VA 2027	VA 2026	RA 2025
Investive Gebarung											
SU 33	**Summe Einzahlungen investive Gebarung**								**0,00**	**0,00**	**0,00**
SU 34	**Summe Auszahlungen investive Gebarung**								**0,00**	**0,00**	**0,00**
SA2	**Saldo (2) Geldfluss aus der Investiven Gebarung (33 – 34)**								**0,00**	**0,00**	**0,00**
SA3	**Saldo (3) Nettofinanzierungssaldo (Saldo 1 + Saldo 2)**								**0,00**	**0,00**	**0,00**
Finanzierungstätigkeit											
SU 35	**Summe Einzahlungen aus der Finanzierungstätigkeit**								**0,00**	**0,00**	**0,00**
SU 36	**Summe Auszahlungen aus der Finanzierungstätigkeit**								**0,00**	**0,00**	**0,00**
SA4	**Saldo (4) Geldfluss aus der Finanzierungstätigkeit (35 – 36)**								**0,00**	**0,00**	**0,00**
SA5	**Saldo (5) Geldfluss aus der voranschlagswirksamen Gebarung (Saldo 3 + Saldo 4)**								**0,00**	**0,00**	**0,00**
850005	**Wasserversorgung Judenauer-Viertel**										
Operative Gebarung											
6/850005+899000	Entnahmen aus Verrechnungsrücklagen zwischen operativer Gebarung und Projekten	2116		1		0,00	0,00	914 206,35	0,00	0,00	0,00
SU 21 / 31	**Summe Erträge / Einzahlungen operative Gebarung**					**0,00**	**0,00**	**914 206,35**	**0,00**	**0,00**	**0,00**
1/850005-680000	Planmäßige Abschreibung	2226				100,00	100,00	17,42	0,00	0,00	0,00
SU 22 / 32	**Summe Aufwendungen / Auszahlungen operative Gebarung**					**100,00**	**100,00**	**17,42**	**0,00**	**0,00**	**0,00**
SA 0 / SA 1	**(0) Nettoergebnis (21 - 22) / (1) Geldfluss operative Gebarung (31 – 32)**					**-100,00**	**-100,00**	**914 188,93**	**0,00**	**0,00**	**0,00**
SA01	**Saldo (01) Haushaltsrücklagen (230 - 240)**					**0,00**	**0,00**	**0,00**	**0,00**	**0,00**	**0,00**
SA00	**Saldo (00) Nettoergebnis nach Haushaltsrücklagen (Saldo 0 + Saldo 01)**					**-100,00**	**-100,00**	**914 188,93**			
Investive Gebarung											
SU 33	**Summe Einzahlungen investive Gebarung**								**0,00**	**0,00**	**0,00**
5/850005-004000	Wasser- und Abwasserbauten und -anlagen	3412		1	40	0,00	0,00	0,00	0,00	0,00	914 206,35
SU 34	**Summe Auszahlungen investive Gebarung**								**0,00**	**0,00**	**914 206,35**
SA2	**Saldo (2) Geldfluss aus der Investiven Gebarung (33 – 34)**								**0,00**	**0,00**	**-914 206,35**
SA3	**Saldo (3) Nettofinanzierungssaldo (Saldo 1 + Saldo 2)**								**0,00**	**0,00**	**-914 206,35**
Finanzierungstätigkeit											
SU 35	**Summe Einzahlungen aus der Finanzierungstätigkeit**								**0,00**	**0,00**	**0,00**
SU 36	**Summe Auszahlungen aus der Finanzierungstätigkeit**								**0,00**	**0,00**	**0,00**
SA4	**Saldo (4) Geldfluss aus der Finanzierungstätigkeit (35 – 36)**								**0,00**	**0,00**	**0,00**
SA5	**Saldo (5) Geldfluss aus der voranschlagswirksamen Gebarung (Saldo 3 + Saldo 4)**								**0,00**	**0,00**	**-914 206,35**

ENTWURF

		MVAG EH	FH	VC	QU	Ergebnisvoranschlag VA 2027	VA 2026	RA 2025	Finanzierungsvoranschlag VA 2027	VA 2026	RA 2025
850006	**Wasser Langenlebarner-Viertel**										
Operative Gebarung											
6/850006+899000	Entnahmen aus Verrechnungsrücklagen zwischen operativer Gebarung und Projekten	2116		1		600 000,00	600 000,00	86 395,35	0,00	0,00	0,00
SU 21 / 31	**Summe Erträge / Einzahlungen operative Gebarung**					**600 000,00**	**600 000,00**	**86 395,35**	**0,00**	**0,00**	**0,00**
1/850006-680000	Planmäßige Abschreibung	2226				50 600,00	27 700,00	6 639,30	0,00	0,00	0,00
SU 22 / 32	**Summe Aufwendungen / Auszahlungen operative Gebarung**					**50 600,00**	**27 700,00**	**6 639,30**	**0,00**	**0,00**	**0,00**
SA 0 / SA 1	**(0) Nettoergebnis (21 - 22) / (1) Geldfluss operative Gebarung (31 – 32)**					**549 400,00**	**572 300,00**	**79 756,05**	**0,00**	**0,00**	**0,00**
SA01	**Saldo (01) Haushaltsrücklagen (230 - 240)**					**0,00**	**0,00**	**0,00**	**0,00**	**0,00**	**0,00**
SA00	**Saldo (00) Nettoergebnis nach Haushaltsrücklagen (Saldo 0 + Saldo 01)**					**549 400,00**	**572 300,00**	**79 756,05**			
Investive Gebarung											
SU 33	**Summe Einzahlungen investive Gebarung**								**0,00**	**0,00**	**0,00**
5/850006-004000	Wasser- und Abwasserbauten und -anlagen		3412	1	40	0,00	0,00	0,00	600 000,00	600 000,00	86 395,35
SU 34	**Summe Auszahlungen investive Gebarung**								**600 000,00**	**600 000,00**	**86 395,35**
SA2	**Saldo (2) Geldfluss aus der Investiven Gebarung (33 – 34)**								**-600 000,00**	**-600 000,00**	**-86 395,35**
SA3	**Saldo (3) Nettofinanzierungssaldo (Saldo 1 + Saldo 2)**								**-600 000,00**	**-600 000,00**	**-86 395,35**
Finanzierungstätigkeit											
SU 35	**Summe Einzahlungen aus der Finanzierungstätigkeit**								**0,00**	**0,00**	**0,00**
SU 36	**Summe Auszahlungen aus der Finanzierungstätigkeit**								**0,00**	**0,00**	**0,00**
SA4	**Saldo (4) Geldfluss aus der Finanzierungstätigkeit (35 – 36)**								**0,00**	**0,00**	**0,00**
SA5	**Saldo (5) Geldfluss aus der voranschlagswirksamen Gebarung (Saldo 3 + Saldo 4)**								**-600 000,00**	**-600 000,00**	**-86 395,35**
850008	**Wasser Hedy-Lamarr-Straße**										
Operative Gebarung											
6/850008+899000	Entnahmen aus Verrechnungsrücklagen zwischen operativer Gebarung und Projekten	2116		1		0,00	130 000,00	0,00	0,00	0,00	0,00
SU 21 / 31	**Summe Erträge / Einzahlungen operative Gebarung**					**0,00**	**130 000,00**	**0,00**	**0,00**	**0,00**	**0,00**
1/850008-680000	Planmäßige Abschreibung	2226				0,00	5 200,00	0,00	0,00	0,00	0,00
SU 22 / 32	**Summe Aufwendungen / Auszahlungen operative Gebarung**					**0,00**	**5 200,00**	**0,00**	**0,00**	**0,00**	**0,00**
SA 0 / SA 1	**(0) Nettoergebnis (21 - 22) / (1) Geldfluss operative Gebarung (31 – 32)**					**0,00**	**124 800,00**	**0,00**	**0,00**	**0,00**	**0,00**
SA01	**Saldo (01) Haushaltsrücklagen (230 - 240)**					**0,00**	**0,00**	**0,00**	**0,00**	**0,00**	**0,00**
SA00	**Saldo (00) Nettoergebnis nach Haushaltsrücklagen (Saldo 0 + Saldo 01)**					**0,00**	**124 800,00**	**0,00**			
Investive Gebarung											
SU 33	**Summe Einzahlungen investive Gebarung**								**0,00**	**0,00**	**0,00**

ENTWURF

		MVAG EH	FH	VC QU	Ergebnisvoranschlag VA 2027	VA 2026	RA 2025	Finanzierungsvoranschlag VA 2027	VA 2026	RA 2025
5/850008-004000	Wasser- und Abwasserbauten und -anlagen		3412	1 40	0,00	0,00	0,00	0,00	130 000,00	0,00
SU 34	**Summe Auszahlungen investive Gebarung**							**0,00**	**130 000,00**	**0,00**
SA2	**Saldo (2) Geldfluss aus der Investiven Gebarung (33 – 34)**							**0,00**	**-130 000,00**	**0,00**
SA3	**Saldo (3) Nettofinanzierungssaldo (Saldo 1 + Saldo 2)**							**0,00**	**-130 000,00**	**0,00**
Finanzierungstätigkeit										
SU 35	**Summe Einzahlungen aus der Finanzierungstätigkeit**							**0,00**	**0,00**	**0,00**
SU 36	**Summe Auszahlungen aus der Finanzierungstätigkeit**							**0,00**	**0,00**	**0,00**
SA4	**Saldo (4) Geldfluss aus der Finanzierungstätigkeit (35 – 36)**							**0,00**	**0,00**	**0,00**
SA5	**Saldo (5) Geldfluss aus der voranschlagswirksamen Gebarung (Saldo 3 + Saldo 4)**							**0,00**	**-130 000,00**	**0,00**
850009	**Wasser F.-Goldmann-Straße**									
Operative Gebarung										
6/850009+899000	Entnahmen aus Verrechnungsrücklagen zwischen operativer Gebarung und Projekten	2116		1	130 000,00	0,00	0,00	0,00	0,00	0,00
SU 21 / 31	**Summe Erträge / Einzahlungen operative Gebarung**				**130 000,00**	**0,00**	**0,00**	**0,00**	**0,00**	**0,00**
1/850009-680000	Planmäßige Abschreibung	2226			5 200,00	0,00	0,00	0,00	0,00	0,00
SU 22 / 32	**Summe Aufwendungen / Auszahlungen operative Gebarung**				**5 200,00**	**0,00**	**0,00**	**0,00**	**0,00**	**0,00**
SA 0 / SA 1	**(0) Nettoergebnis (21 - 22) / (1) Geldfluss operative Gebarung (31 – 32)**				**124 800,00**	**0,00**	**0,00**	**0,00**	**0,00**	**0,00**
SA01	**Saldo (01) Haushaltsrücklagen (230 - 240)**				**0,00**	**0,00**	**0,00**	**0,00**	**0,00**	**0,00**
SA00	**Saldo (00) Nettoergebnis nach Haushaltsrücklagen (Saldo 0 + Saldo 01)**				**124 800,00**	**0,00**	**0,00**			
Investive Gebarung										
SU 33	**Summe Einzahlungen investive Gebarung**							**0,00**	**0,00**	**0,00**
5/850009-004000	Wasser- und Abwasserbauten und -anlagen		3412	1 40	0,00	0,00	0,00	130 000,00	0,00	0,00
SU 34	**Summe Auszahlungen investive Gebarung**							**130 000,00**	**0,00**	**0,00**
SA2	**Saldo (2) Geldfluss aus der Investiven Gebarung (33 – 34)**							**-130 000,00**	**0,00**	**0,00**
SA3	**Saldo (3) Nettofinanzierungssaldo (Saldo 1 + Saldo 2)**							**-130 000,00**	**0,00**	**0,00**
Finanzierungstätigkeit										
SU 35	**Summe Einzahlungen aus der Finanzierungstätigkeit**							**0,00**	**0,00**	**0,00**
SU 36	**Summe Auszahlungen aus der Finanzierungstätigkeit**							**0,00**	**0,00**	**0,00**
SA4	**Saldo (4) Geldfluss aus der Finanzierungstätigkeit (35 – 36)**							**0,00**	**0,00**	**0,00**
SA5	**Saldo (5) Geldfluss aus der voranschlagswirksamen Gebarung (Saldo 3 + Saldo 4)**							**-130 000,00**	**0,00**	**0,00**

ENTWURF

		MVAG EH	FH	VC	QU	Ergebnisvoranschlag VA 2027	VA 2026	RA 2025	Finanzierungsvoranschlag VA 2027	VA 2026	RA 2025
850015	**Wasser Neugrabengasse**										
Operative Gebarung											
6/850015+899000	Entnahmen aus Verrechnungsrücklagen zwischen operativer Gebarung und Projekten	2116		1		0,00	80 000,00	0,00	0,00	0,00	0,00
SU 21 / 31	**Summe Erträge / Einzahlungen operative Gebarung**					**0,00**	**80 000,00**	**0,00**	**0,00**	**0,00**	**0,00**
1/850015-680000	Planmäßige Abschreibung	2226				0,00	3 200,00	0,00	0,00	0,00	0,00
SU 22 / 32	**Summe Aufwendungen / Auszahlungen operative Gebarung**					**0,00**	**3 200,00**	**0,00**	**0,00**	**0,00**	**0,00**
SA 0 / SA 1	**(0) Nettoergebnis (21 - 22) / (1) Geldfluss operative Gebarung (31 – 32)**					**0,00**	**76 800,00**	**0,00**	**0,00**	**0,00**	**0,00**
SA01	**Saldo (01) Haushaltsrücklagen (230 - 240)**					**0,00**	**0,00**	**0,00**	**0,00**	**0,00**	**0,00**
SA00	**Saldo (00) Nettoergebnis nach Haushaltsrücklagen (Saldo 0 + Saldo 01)**					**0,00**	**76 800,00**	**0,00**			
Investive Gebarung											
SU 33	**Summe Einzahlungen investive Gebarung**								**0,00**	**0,00**	**0,00**
5/850015-004000	Wasser- und Abwasserbauten und -anlagen		3412	1	40	0,00	0,00	0,00	0,00	80 000,00	0,00
SU 34	**Summe Auszahlungen investive Gebarung**								**0,00**	**80 000,00**	**0,00**
SA2	**Saldo (2) Geldfluss aus der Investiven Gebarung (33 – 34)**								**0,00**	**-80 000,00**	**0,00**
SA3	**Saldo (3) Nettofinanzierungssaldo (Saldo 1 + Saldo 2)**								**0,00**	**-80 000,00**	**0,00**
Finanzierungstätigkeit											
SU 35	**Summe Einzahlungen aus der Finanzierungstätigkeit**								**0,00**	**0,00**	**0,00**
SU 36	**Summe Auszahlungen aus der Finanzierungstätigkeit**								**0,00**	**0,00**	**0,00**
SA4	**Saldo (4) Geldfluss aus der Finanzierungstätigkeit (35 – 36)**								**0,00**	**0,00**	**0,00**
SA5	**Saldo (5) Geldfluss aus der voranschlagswirksamen Gebarung (Saldo 3 + Saldo 4)**								**0,00**	**-80 000,00**	**0,00**
850020	**Wasser Anpassung Brunnenfeld II**										
Operative Gebarung											
6/850020+899000	Entnahmen aus Verrechnungsrücklagen zwischen operativer Gebarung und Projekten	2116		1		30 000,00	0,00	0,00	0,00	0,00	0,00
SU 21 / 31	**Summe Erträge / Einzahlungen operative Gebarung**					**30 000,00**	**0,00**	**0,00**	**0,00**	**0,00**	**0,00**
1/850020-680000	Planmäßige Abschreibung	2226				1 200,00	0,00	0,00	0,00	0,00	0,00
SU 22 / 32	**Summe Aufwendungen / Auszahlungen operative Gebarung**					**1 200,00**	**0,00**	**0,00**	**0,00**	**0,00**	**0,00**
SA 0 / SA 1	**(0) Nettoergebnis (21 - 22) / (1) Geldfluss operative Gebarung (31 – 32)**					**28 800,00**	**0,00**	**0,00**	**0,00**	**0,00**	**0,00**
SA01	**Saldo (01) Haushaltsrücklagen (230 - 240)**					**0,00**	**0,00**	**0,00**	**0,00**	**0,00**	**0,00**
SA00	**Saldo (00) Nettoergebnis nach Haushaltsrücklagen (Saldo 0 + Saldo 01)**					**28 800,00**	**0,00**	**0,00**			
Investive Gebarung											
SU 33	**Summe Einzahlungen investive Gebarung**								**0,00**	**0,00**	**0,00**

ENTWURF

		MVAG EH	FH	VC QU	Ergebnisvoranschlag VA 2027	VA 2026	RA 2025	Finanzierungsvoranschlag VA 2027	VA 2026	RA 2025
5/850020-004000	Wasser- und Abwasserbauten und -anlagen		3412	1	0,00	0,00	0,00	30 000,00	0,00	0,00
SU 34	**Summe Auszahlungen investive Gebarung**							**30 000,00**	**0,00**	**0,00**
SA2	**Saldo (2) Geldfluss aus der Investiven Gebarung (33 – 34)**							**-30 000,00**	**0,00**	**0,00**
SA3	**Saldo (3) Nettofinanzierungssaldo (Saldo 1 + Saldo 2)**							**-30 000,00**	**0,00**	**0,00**
Finanzierungstätigkeit										
SU 35	**Summe Einzahlungen aus der Finanzierungstätigkeit**							**0,00**	**0,00**	**0,00**
SU 36	**Summe Auszahlungen aus der Finanzierungstätigkeit**							**0,00**	**0,00**	**0,00**
SA4	**Saldo (4) Geldfluss aus der Finanzierungstätigkeit (35 – 36)**							**0,00**	**0,00**	**0,00**
SA5	**Saldo (5) Geldfluss aus der voranschlagswirksamen Gebarung (Saldo 3 + Saldo 4)**							**-30 000,00**	**0,00**	**0,00**
850022	**Wasser Dr. Karl-Landsteiner Straße**									
Operative Gebarung										
6/850022+899000	Entnahmen aus Verrechnungsrücklagen zwischen operativer Gebarung und Projekten	2116		1	100 000,00	0,00	0,00	0,00	0,00	0,00
SU 21 / 31	**Summe Erträge / Einzahlungen operative Gebarung**				**100 000,00**	**0,00**	**0,00**	**0,00**	**0,00**	**0,00**
1/850022-680000	Planmäßige Abschreibung	2226			4 000,00	0,00	0,00	0,00	0,00	0,00
SU 22 / 32	**Summe Aufwendungen / Auszahlungen operative Gebarung**				**4 000,00**	**0,00**	**0,00**	**0,00**	**0,00**	**0,00**
SA 0 / SA 1	**(0) Nettoergebnis (21 - 22) / (1) Geldfluss operative Gebarung (31 – 32)**				**96 000,00**	**0,00**	**0,00**	**0,00**	**0,00**	**0,00**
SA01	**Saldo (01) Haushaltsrücklagen (230 - 240)**				**0,00**	**0,00**	**0,00**	**0,00**	**0,00**	**0,00**
SA00	**Saldo (00) Nettoergebnis nach Haushaltsrücklagen (Saldo 0 + Saldo 01)**				**96 000,00**	**0,00**	**0,00**			
Investive Gebarung										
SU 33	**Summe Einzahlungen investive Gebarung**							**0,00**	**0,00**	**0,00**
5/850022-004000	Wasser- und Abwasserbauten und -anlagen		3412	1	0,00	0,00	0,00	100 000,00	0,00	0,00
SU 34	**Summe Auszahlungen investive Gebarung**							**100 000,00**	**0,00**	**0,00**
SA2	**Saldo (2) Geldfluss aus der Investiven Gebarung (33 – 34)**							**-100 000,00**	**0,00**	**0,00**
SA3	**Saldo (3) Nettofinanzierungssaldo (Saldo 1 + Saldo 2)**							**-100 000,00**	**0,00**	**0,00**
Finanzierungstätigkeit										
SU 35	**Summe Einzahlungen aus der Finanzierungstätigkeit**							**0,00**	**0,00**	**0,00**
SU 36	**Summe Auszahlungen aus der Finanzierungstätigkeit**							**0,00**	**0,00**	**0,00**
SA4	**Saldo (4) Geldfluss aus der Finanzierungstätigkeit (35 – 36)**							**0,00**	**0,00**	**0,00**
SA5	**Saldo (5) Geldfluss aus der voranschlagswirksamen Gebarung (Saldo 3 + Saldo 4)**							**-100 000,00**	**0,00**	**0,00**

ENTWURF

		MVAG EH	FH	VC QU	Ergebnisvoranschlag VA 2027	VA 2026	RA 2025	Finanzierungsvoranschlag VA 2027	VA 2026	RA 2025
850023	**Wasser Umsetzung NIS II**									
Operative Gebarung										
6/850023+899000	Entnahmen aus Verrechnungsrücklagen zwischen operativer Gebarung und Projekten	2116		1	100 000,00	0,00	0,00	0,00	0,00	0,00
SU 21 / 31	**Summe Erträge / Einzahlungen operative Gebarung**				**100 000,00**	**0,00**	**0,00**	**0,00**	**0,00**	**0,00**
1/850023-680000	Planmäßige Abschreibung	2226			4 000,00	0,00	0,00	0,00	0,00	0,00
SU 22 / 32	**Summe Aufwendungen / Auszahlungen operative Gebarung**				**4 000,00**	**0,00**	**0,00**	**0,00**	**0,00**	**0,00**
SA 0 / SA 1	**(0) Nettoergebnis (21 - 22) / (1) Geldfluss operative Gebarung (31 – 32)**				**96 000,00**	**0,00**	**0,00**	**0,00**	**0,00**	**0,00**
SA01	**Saldo (01) Haushaltsrücklagen (230 - 240)**				**0,00**	**0,00**	**0,00**	**0,00**	**0,00**	**0,00**
SA00	**Saldo (00) Nettoergebnis nach Haushaltsrücklagen (Saldo 0 + Saldo 01)**				**96 000,00**	**0,00**	**0,00**			
Investive Gebarung										
SU 33	**Summe Einzahlungen investive Gebarung**							**0,00**	**0,00**	**0,00**
5/850023-004000	Wasser- und Abwasserbauten und -anlagen		3412	1	0,00	0,00	0,00	100 000,00	0,00	0,00
SU 34	**Summe Auszahlungen investive Gebarung**							**100 000,00**	**0,00**	**0,00**
SA2	**Saldo (2) Geldfluss aus der Investiven Gebarung (33 – 34)**							**-100 000,00**	**0,00**	**0,00**
SA3	**Saldo (3) Nettofinanzierungssaldo (Saldo 1 + Saldo 2)**							**-100 000,00**	**0,00**	**0,00**
Finanzierungstätigkeit										
SU 35	**Summe Einzahlungen aus der Finanzierungstätigkeit**							**0,00**	**0,00**	**0,00**
SU 36	**Summe Auszahlungen aus der Finanzierungstätigkeit**							**0,00**	**0,00**	**0,00**
SA4	**Saldo (4) Geldfluss aus der Finanzierungstätigkeit (35 – 36)**							**0,00**	**0,00**	**0,00**
SA5	**Saldo (5) Geldfluss aus der voranschlagswirksamen Gebarung (Saldo 3 + Saldo 4)**							**-100 000,00**	**0,00**	**0,00**
850024	**Wasser R. Buchingerstraße v. Jahnstraße-Grünwaldstr.**									
Operative Gebarung										
6/850024+899000	Entnahmen aus Verrechnungsrücklagen zwischen operativer Gebarung und Projekten	2116		1	200 000,00	0,00	0,00	0,00	0,00	0,00
SU 21 / 31	**Summe Erträge / Einzahlungen operative Gebarung**				**200 000,00**	**0,00**	**0,00**	**0,00**	**0,00**	**0,00**
1/850024-680000	Planmäßige Abschreibung	2226			8 000,00	0,00	0,00	0,00	0,00	0,00
SU 22 / 32	**Summe Aufwendungen / Auszahlungen operative Gebarung**				**8 000,00**	**0,00**	**0,00**	**0,00**	**0,00**	**0,00**
SA 0 / SA 1	**(0) Nettoergebnis (21 - 22) / (1) Geldfluss operative Gebarung (31 – 32)**				**192 000,00**	**0,00**	**0,00**	**0,00**	**0,00**	**0,00**
SA01	**Saldo (01) Haushaltsrücklagen (230 - 240)**				**0,00**	**0,00**	**0,00**	**0,00**	**0,00**	**0,00**
SA00	**Saldo (00) Nettoergebnis nach Haushaltsrücklagen (Saldo 0 + Saldo 01)**				**192 000,00**	**0,00**	**0,00**			
Investive Gebarung										
SU 33	**Summe Einzahlungen investive Gebarung**							**0,00**	**0,00**	**0,00**

ENTWURF

		MVAG EH	FH	VC QU	Ergebnisvoranschlag VA 2027	VA 2026	RA 2025	Finanzierungsvoranschlag VA 2027	VA 2026	RA 2025
5/850024-004000	Wasser- und Abwasserbauten und -anlagen		3412	1	0,00	0,00	0,00	200 000,00	0,00	0,00
SU 34	**Summe Auszahlungen investive Gebarung**							**200 000,00**	**0,00**	**0,00**
SA2	**Saldo (2) Geldfluss aus der Investiven Gebarung (33 – 34)**							**-200 000,00**	**0,00**	**0,00**
SA3	**Saldo (3) Nettofinanzierungssaldo (Saldo 1 + Saldo 2)**							**-200 000,00**	**0,00**	**0,00**
Finanzierungstätigkeit										
SU 35	**Summe Einzahlungen aus der Finanzierungstätigkeit**							**0,00**	**0,00**	**0,00**
SU 36	**Summe Auszahlungen aus der Finanzierungstätigkeit**							**0,00**	**0,00**	**0,00**
SA4	**Saldo (4) Geldfluss aus der Finanzierungstätigkeit (35 – 36)**							**0,00**	**0,00**	**0,00**
SA5	**Saldo (5) Geldfluss aus der voranschlagswirksamen Gebarung (Saldo 3 + Saldo 4)**							**-200 000,00**	**0,00**	**0,00**
850100	**Wasserversorgung**									
Operative Gebarung										
2/850100+813000	Erträge aus der Auflösung von Investitionszuschüssen (Kapitaltransfers)		2127		2 500,00	1 600,00	1 613,46	0,00	0,00	0,00
SU 21 / 31	**Summe Erträge / Einzahlungen operative Gebarung**				**2 500,00**	**1 600,00**	**1 613,46**	**0,00**	**0,00**	**0,00**
SU 22 / 32	**Summe Aufwendungen / Auszahlungen operative Gebarung**				**0,00**	**0,00**	**0,00**	**0,00**	**0,00**	**0,00**
SA 0 / SA 1	**(0) Nettoergebnis (21 - 22) / (1) Geldfluss operative Gebarung (31 – 32)**				**2 500,00**	**1 600,00**	**1 613,46**	**0,00**	**0,00**	**0,00**
SA01	**Saldo (01) Haushaltsrücklagen (230 - 240)**				**0,00**	**0,00**	**0,00**	**0,00**	**0,00**	**0,00**
SA00	**Saldo (00) Nettoergebnis nach Haushaltsrücklagen (Saldo 0 + Saldo 01)**				**2 500,00**	**1 600,00**	**1 613,46**			
Investive Gebarung										
SU 33	**Summe Einzahlungen investive Gebarung**							**0,00**	**0,00**	**0,00**
SU 34	**Summe Auszahlungen investive Gebarung**							**0,00**	**0,00**	**0,00**
SA2	**Saldo (2) Geldfluss aus der Investiven Gebarung (33 – 34)**							**0,00**	**0,00**	**0,00**
SA3	**Saldo (3) Nettofinanzierungssaldo (Saldo 1 + Saldo 2)**							**0,00**	**0,00**	**0,00**
Finanzierungstätigkeit										
SU 35	**Summe Einzahlungen aus der Finanzierungstätigkeit**							**0,00**	**0,00**	**0,00**
SU 36	**Summe Auszahlungen aus der Finanzierungstätigkeit**							**0,00**	**0,00**	**0,00**
SA4	**Saldo (4) Geldfluss aus der Finanzierungstätigkeit (35 – 36)**							**0,00**	**0,00**	**0,00**
SA5	**Saldo (5) Geldfluss aus der voranschlagswirksamen Gebarung (Saldo 3 + Saldo 4)**							**0,00**	**0,00**	**0,00**
850200	**Wasserleitung Siedlung Rafelswörth**									
Operative Gebarung										
SU 21 / 31	**Summe Erträge / Einzahlungen operative Gebarung**				**0,00**	**0,00**	**0,00**	**0,00**	**0,00**	**0,00**
1/850200-680000	Planmäßige Abschreibung		2226		29 600,00	29 600,00	29 614,56	0,00	0,00	0,00
SU 22 / 32	**Summe Aufwendungen / Auszahlungen operative Gebarung**				**29 600,00**	**29 600,00**	**29 614,56**	**0,00**	**0,00**	**0,00**
SA 0 / SA 1	**(0) Nettoergebnis (21 - 22) / (1) Geldfluss operative Gebarung (31 – 32)**				**-29 600,00**	**-29 600,00**	**-29 614,56**	**0,00**	**0,00**	**0,00**
SA01	**Saldo (01) Haushaltsrücklagen (230 - 240)**				**0,00**	**0,00**	**0,00**	**0,00**	**0,00**	**0,00**

ENTWURF

		MVAG EH	VC QU FH	Ergebnisvoranschlag VA 2027	VA 2026	RA 2025	Finanzierungsvoranschlag VA 2027	VA 2026	RA 2025
SA00	**Saldo (00) Nettoergebnis nach Haushaltsrücklagen (Saldo 0 + Saldo 01)**			**-29 600,00**	**-29 600,00**	**-29 614,56**			
Investive Gebarung									
SU 33	**Summe Einzahlungen investive Gebarung**						**0,00**	**0,00**	**0,00**
SU 34	**Summe Auszahlungen investive Gebarung**						**0,00**	**0,00**	**0,00**
SA2	**Saldo (2) Geldfluss aus der Investiven Gebarung (33 – 34)**						**0,00**	**0,00**	**0,00**
SA3	**Saldo (3) Nettofinanzierungssaldo (Saldo 1 + Saldo 2)**						**0,00**	**0,00**	**0,00**
Finanzierungstätigkeit									
SU 35	**Summe Einzahlungen aus der Finanzierungstätigkeit**						**0,00**	**0,00**	**0,00**
SU 36	**Summe Auszahlungen aus der Finanzierungstätigkeit**						**0,00**	**0,00**	**0,00**
SA4	**Saldo (4) Geldfluss aus der Finanzierungstätigkeit (35 – 36)**						**0,00**	**0,00**	**0,00**
SA5	**Saldo (5) Geldfluss aus der voranschlagswirksamen Gebarung (Saldo 3 + Saldo 4)**						**0,00**	**0,00**	**0,00**
850600	**Naturfilteranlage**								
Operative Gebarung									
SU 21 / 31	**Summe Erträge / Einzahlungen operative Gebarung**			**0,00**	**0,00**	**0,00**	**0,00**	**0,00**	**0,00**
1/850600-680000	Planmäßige Abschreibung	2226		8 500,00	8 500,00	8 499,83	0,00	0,00	0,00
SU 22 / 32	**Summe Aufwendungen / Auszahlungen operative Gebarung**			**8 500,00**	**8 500,00**	**8 499,83**	**0,00**	**0,00**	**0,00**
SA 0 / SA 1	**(0) Nettoergebnis (21 - 22) / (1) Geldfluss operative Gebarung (31 – 32)**			**-8 500,00**	**-8 500,00**	**-8 499,83**	**0,00**	**0,00**	**0,00**
SA01	**Saldo (01) Haushaltsrücklagen (230 - 240)**			**0,00**	**0,00**	**0,00**	**0,00**	**0,00**	**0,00**
SA00	**Saldo (00) Nettoergebnis nach Haushaltsrücklagen (Saldo 0 + Saldo 01)**			**-8 500,00**	**-8 500,00**	**-8 499,83**			
Investive Gebarung									
SU 33	**Summe Einzahlungen investive Gebarung**						**0,00**	**0,00**	**0,00**
SU 34	**Summe Auszahlungen investive Gebarung**						**0,00**	**0,00**	**0,00**
SA2	**Saldo (2) Geldfluss aus der Investiven Gebarung (33 – 34)**						**0,00**	**0,00**	**0,00**
SA3	**Saldo (3) Nettofinanzierungssaldo (Saldo 1 + Saldo 2)**						**0,00**	**0,00**	**0,00**
Finanzierungstätigkeit									
SU 35	**Summe Einzahlungen aus der Finanzierungstätigkeit**						**0,00**	**0,00**	**0,00**
SU 36	**Summe Auszahlungen aus der Finanzierungstätigkeit**						**0,00**	**0,00**	**0,00**
SA4	**Saldo (4) Geldfluss aus der Finanzierungstätigkeit (35 – 36)**						**0,00**	**0,00**	**0,00**
SA5	**Saldo (5) Geldfluss aus der voranschlagswirksamen Gebarung (Saldo 3 + Saldo 4)**						**0,00**	**0,00**	**0,00**
850800	**Wasser Langenlebarner Straße**								
Operative Gebarung									
6/850800+899000	Entnahmen aus Verrechnungsrücklagen zwischen operativer Gebarung und Projekten	2116	1	0,00	0,00	24 725,84	0,00	0,00	0,00
SU 21 / 31	**Summe Erträge / Einzahlungen operative Gebarung**			**0,00**	**0,00**	**24 725,84**	**0,00**	**0,00**	**0,00**
SU 22 / 32	**Summe Aufwendungen / Auszahlungen operative Gebarung**			**0,00**	**0,00**	**0,00**	**0,00**	**0,00**	**0,00**

ENTWURF

		MVAG EH	FH	VC	QU	Ergebnisvoranschlag VA 2027	VA 2026	RA 2025	Finanzierungsvoranschlag VA 2027	VA 2026	RA 2025
SA 0 / SA 1	**(0) Nettoergebnis (21 - 22) / (1) Geldfluss operative Gebarung (31 – 32)**					**0,00**	**0,00**	**24 725,84**	**0,00**	**0,00**	**0,00**
SA01	**Saldo (01) Haushaltsrücklagen (230 - 240)**					**0,00**	**0,00**	**0,00**	**0,00**	**0,00**	**0,00**
SA00	**Saldo (00) Nettoergebnis nach Haushaltsrücklagen (Saldo 0 + Saldo 01)**					**0,00**	**0,00**	**24 725,84**			
Investive Gebarung											
SU 33	**Summe Einzahlungen investive Gebarung**								**0,00**	**0,00**	**0,00**
5/850800-004000	Wasser- und Abwasserbauten und -anlagen	3412		1	40	0,00	0,00	0,00	0,00	0,00	24 725,84
SU 34	**Summe Auszahlungen investive Gebarung**								**0,00**	**0,00**	**24 725,84**
SA2	**Saldo (2) Geldfluss aus der Investiven Gebarung (33 – 34)**								**0,00**	**0,00**	**-24 725,84**
SA3	**Saldo (3) Nettofinanzierungssaldo (Saldo 1 + Saldo 2)**								**0,00**	**0,00**	**-24 725,84**
Finanzierungstätigkeit											
SU 35	**Summe Einzahlungen aus der Finanzierungstätigkeit**								**0,00**	**0,00**	**0,00**
SU 36	**Summe Auszahlungen aus der Finanzierungstätigkeit**								**0,00**	**0,00**	**0,00**
SA4	**Saldo (4) Geldfluss aus der Finanzierungstätigkeit (35 – 36)**								**0,00**	**0,00**	**0,00**
SA5	**Saldo (5) Geldfluss aus der voranschlagswirksamen Gebarung (Saldo 3 + Saldo 4)**								**0,00**	**0,00**	**-24 725,84**
851	**Betriebe der Abwasserbeseitigung**										
851000	**BETRIEBE DER ABWASSERBESEITIGUNG**										
Operative Gebarung											
SU 21 / 31	**Summe Erträge / Einzahlungen operative Gebarung**					**0,00**	**0,00**	**0,00**	**0,00**	**0,00**	**0,00**
1/851000-680000	Planmäßige Abschreibung	2226				1 161 400,00	1 186 000,00	1 228 366,68	0,00	0,00	0,00
1/851000-722010	Zweckzuschuss Gebührenhaushalt 2024	2225	3225		24	0,00	0,00	0,00	0,00	0,00	546,56
5/851000-799000	Zuweisungen an Verrechnungsrücklagen zwischen operativer Gebarung und Projekten	2225		1		0,00	0,00	56 034,01	0,00	0,00	0,00
SU 22 / 32	**Summe Aufwendungen / Auszahlungen operative Gebarung**					**1 161 400,00**	**1 186 000,00**	**1 284 400,69**	**0,00**	**0,00**	**546,56**
SA 0 / SA 1	**(0) Nettoergebnis (21 - 22) / (1) Geldfluss operative Gebarung (31 – 32)**					**-1 161 400,00**	**-1 186 000,00**	**-1 284 400,69**	**0,00**	**0,00**	**-546,56**
SA01	**Saldo (01) Haushaltsrücklagen (230 - 240)**					**0,00**	**0,00**	**0,00**	**0,00**	**0,00**	**0,00**
SA00	**Saldo (00) Nettoergebnis nach Haushaltsrücklagen (Saldo 0 + Saldo 01)**					**-1 161 400,00**	**-1 186 000,00**	**-1 284 400,69**			
Investive Gebarung											
6/851000+307000	Einmündungsabgaben	3334		1	34	0,00	0,00	0,00	130 000,00	130 000,00	380 214,20
SU 33	**Summe Einzahlungen investive Gebarung**								**130 000,00**	**130 000,00**	**380 214,20**
5/851000-004000	Wasser- und Abwasserbauten und -anlagen	3412		1	40	0,00	0,00	0,00	130 000,00	130 000,00	80 991,78
5/851000-004200	Wasser- und Abwasserbauten und -anlagen	3412		1	40	0,00	0,00	0,00	0,00	0,00	243 188,41
SU 34	**Summe Auszahlungen investive Gebarung**								**130 000,00**	**130 000,00**	**324 180,19**
SA2	**Saldo (2) Geldfluss aus der Investiven Gebarung (33 – 34)**								**0,00**	**0,00**	**56 034,01**
SA3	**Saldo (3) Nettofinanzierungssaldo (Saldo 1 + Saldo 2)**								**0,00**	**0,00**	**55 487,45**

ENTWURF

		MVAG EH	FH	VC	QU	Ergebnisvoranschlag VA 2027	VA 2026	RA 2025	Finanzierungsvoranschlag VA 2027	VA 2026	RA 2025
Finanzierungstätigkeit											
SU 35	**Summe Einzahlungen aus der Finanzierungstätigkeit**								**0,00**	**0,00**	**0,00**
SU 36	**Summe Auszahlungen aus der Finanzierungstätigkeit**								**0,00**	**0,00**	**0,00**
SA4	**Saldo (4) Geldfluss aus der Finanzierungstätigkeit (35 – 36)**								**0,00**	**0,00**	**0,00**
SA5	**Saldo (5) Geldfluss aus der voranschlagswirksamen Gebarung (Saldo 3 + Saldo 4)**								**0,00**	**0,00**	**55 487,45**
851001	**Kanal Sanierung Innenstadt**										
Operative Gebarung											
6/851001+899000	Entnahmen aus Verrechnungsrücklagen zwischen operativer Gebarung und Projekten	2116		1		0,00	0,00	8 764,82	0,00	0,00	0,00
SU 21 / 31	**Summe Erträge / Einzahlungen operative Gebarung**					**0,00**	**0,00**	**8 764,82**	**0,00**	**0,00**	**0,00**
1/851001-680000	Planmäßige Abschreibung	2226				34 100,00	34 100,00	34 106,19	0,00	0,00	0,00
SU 22 / 32	**Summe Aufwendungen / Auszahlungen operative Gebarung**					**34 100,00**	**34 100,00**	**34 106,19**	**0,00**	**0,00**	**0,00**
SA 0 / SA 1	**(0) Nettoergebnis (21 - 22) / (1) Geldfluss operative Gebarung (31 – 32)**					**-34 100,00**	**-34 100,00**	**-25 341,37**	**0,00**	**0,00**	**0,00**
SA01	**Saldo (01) Haushaltsrücklagen (230 - 240)**					**0,00**	**0,00**	**0,00**	**0,00**	**0,00**	**0,00**
SA00	**Saldo (00) Nettoergebnis nach Haushaltsrücklagen (Saldo 0 + Saldo 01)**					**-34 100,00**	**-34 100,00**	**-25 341,37**			
Investive Gebarung											
SU 33	**Summe Einzahlungen investive Gebarung**								**0,00**	**0,00**	**0,00**
5/851001-004100	Wasser- und Abwasserbauten und -anlagen	3412		1	40	0,00	0,00	0,00	0,00	0,00	8 764,82
SU 34	**Summe Auszahlungen investive Gebarung**								**0,00**	**0,00**	**8 764,82**
SA2	**Saldo (2) Geldfluss aus der Investiven Gebarung (33 – 34)**								**0,00**	**0,00**	**-8 764,82**
SA3	**Saldo (3) Nettofinanzierungssaldo (Saldo 1 + Saldo 2)**								**0,00**	**0,00**	**-8 764,82**
Finanzierungstätigkeit											
SU 35	**Summe Einzahlungen aus der Finanzierungstätigkeit**								**0,00**	**0,00**	**0,00**
SU 36	**Summe Auszahlungen aus der Finanzierungstätigkeit**								**0,00**	**0,00**	**0,00**
SA4	**Saldo (4) Geldfluss aus der Finanzierungstätigkeit (35 – 36)**								**0,00**	**0,00**	**0,00**
SA5	**Saldo (5) Geldfluss aus der voranschlagswirksamen Gebarung (Saldo 3 + Saldo 4)**								**0,00**	**0,00**	**-8 764,82**
851002	**Kanal Hauptpumpwerk DOKW**										
Operative Gebarung											
6/851002+899000	Entnahmen aus Verrechnungsrücklagen zwischen operativer Gebarung und Projekten	2116		1		0,00	0,00	8 146,50	0,00	0,00	0,00
SU 21 / 31	**Summe Erträge / Einzahlungen operative Gebarung**					**0,00**	**0,00**	**8 146,50**	**0,00**	**0,00**	**0,00**
1/851002-680000	Planmäßige Abschreibung	2226				154 400,00	140 900,00	140 886,60	0,00	0,00	0,00
SU 22 / 32	**Summe Aufwendungen / Auszahlungen operative Gebarung**					**154 400,00**	**140 900,00**	**140 886,60**	**0,00**	**0,00**	**0,00**
SA 0 / SA 1	**(0) Nettoergebnis (21 - 22) / (1) Geldfluss operative Gebarung (31 – 32)**					**-154 400,00**	**-140 900,00**	**-132 740,10**	**0,00**	**0,00**	**0,00**

ENTWURF

		MVAG VC QU EH FH	Ergebnisvoranschlag VA 2027	VA 2026	RA 2025	Finanzierungsvoranschlag VA 2027	VA 2026	RA 2025
SA01	**Saldo (01) Haushaltsrücklagen (230 - 240)**		**0,00**	**0,00**	**0,00**	**0,00**	**0,00**	**0,00**
SA00	**Saldo (00) Nettoergebnis nach Haushaltsrücklagen (Saldo 0 + Saldo 01)**		**-154 400,00**	**-140 900,00**	**-132 740,10**			
Investive Gebarung								
SU 33	**Summe Einzahlungen investive Gebarung**					**0,00**	**0,00**	**0,00**
5/851002-004100	Wasser- und Abwasserbauten und -anlagen	3412 1 40	0,00	0,00	0,00	0,00	0,00	8 146,50
SU 34	**Summe Auszahlungen investive Gebarung**					**0,00**	**0,00**	**8 146,50**
SA2	**Saldo (2) Geldfluss aus der Investiven Gebarung (33 – 34)**					**0,00**	**0,00**	**-8 146,50**
SA3	**Saldo (3) Nettofinanzierungssaldo (Saldo 1 + Saldo 2)**					**0,00**	**0,00**	**-8 146,50**
Finanzierungstätigkeit								
SU 35	**Summe Einzahlungen aus der Finanzierungstätigkeit**					**0,00**	**0,00**	**0,00**
SU 36	**Summe Auszahlungen aus der Finanzierungstätigkeit**					**0,00**	**0,00**	**0,00**
SA4	**Saldo (4) Geldfluss aus der Finanzierungstätigkeit (35 – 36)**					**0,00**	**0,00**	**0,00**
SA5	**Saldo (5) Geldfluss aus der voranschlagswirksamen Gebarung (Saldo 3 + Saldo 4)**					**0,00**	**0,00**	**-8 146,50**
851004	**Kanalleitung Nitzing Erweiterung Landstraße**							
Operative Gebarung								
SU 21 / 31	**Summe Erträge / Einzahlungen operative Gebarung**		**0,00**	**0,00**	**0,00**	**0,00**	**0,00**	**0,00**
1/851004-680000	Planmäßige Abschreibung	2226	100,00	100,00	17,58	0,00	0,00	0,00
SU 22 / 32	**Summe Aufwendungen / Auszahlungen operative Gebarung**		**100,00**	**100,00**	**17,58**	**0,00**	**0,00**	**0,00**
SA 0 / SA 1	**(0) Nettoergebnis (21 - 22) / (1) Geldfluss operative Gebarung (31 – 32)**		**-100,00**	**-100,00**	**-17,58**	**0,00**	**0,00**	**0,00**
SA01	**Saldo (01) Haushaltsrücklagen (230 - 240)**		**0,00**	**0,00**	**0,00**	**0,00**	**0,00**	**0,00**
SA00	**Saldo (00) Nettoergebnis nach Haushaltsrücklagen (Saldo 0 + Saldo 01)**		**-100,00**	**-100,00**	**-17,58**			
Investive Gebarung								
SU 33	**Summe Einzahlungen investive Gebarung**					**0,00**	**0,00**	**0,00**
SU 34	**Summe Auszahlungen investive Gebarung**					**0,00**	**0,00**	**0,00**
SA2	**Saldo (2) Geldfluss aus der Investiven Gebarung (33 – 34)**					**0,00**	**0,00**	**0,00**
SA3	**Saldo (3) Nettofinanzierungssaldo (Saldo 1 + Saldo 2)**					**0,00**	**0,00**	**0,00**
Finanzierungstätigkeit								
SU 35	**Summe Einzahlungen aus der Finanzierungstätigkeit**					**0,00**	**0,00**	**0,00**
SU 36	**Summe Auszahlungen aus der Finanzierungstätigkeit**					**0,00**	**0,00**	**0,00**
SA4	**Saldo (4) Geldfluss aus der Finanzierungstätigkeit (35 – 36)**					**0,00**	**0,00**	**0,00**
SA5	**Saldo (5) Geldfluss aus der voranschlagswirksamen Gebarung (Saldo 3 + Saldo 4)**					**0,00**	**0,00**	**0,00**
851005	**Kanalleitung Langenlebarn Erweiterung Bahnstraße**							
Operative Gebarung								
SU 21 / 31	**Summe Erträge / Einzahlungen operative Gebarung**		**0,00**	**0,00**	**0,00**	**0,00**	**0,00**	**0,00**

ENTWURF

		MVAG EH	VC FH QU	Ergebnisvoranschlag VA 2027	VA 2026	RA 2025	Finanzierungsvoranschlag VA 2027	VA 2026	RA 2025
1/851005-680000	Planmäßige Abschreibung	2226		5 300,00	5 300,00	5 261,91	0,00	0,00	0,00
SU 22 / 32	**Summe Aufwendungen / Auszahlungen operative Gebarung**			**5 300,00**	**5 300,00**	**5 261,91**	**0,00**	**0,00**	**0,00**
SA 0 / SA 1	**(0) Nettoergebnis (21 - 22) / (1) Geldfluss operative Gebarung (31 – 32)**			**-5 300,00**	**-5 300,00**	**-5 261,91**	**0,00**	**0,00**	**0,00**
SA01	**Saldo (01) Haushaltsrücklagen (230 - 240)**			**0,00**	**0,00**	**0,00**	**0,00**	**0,00**	**0,00**
SA00	**Saldo (00) Nettoergebnis nach Haushaltsrücklagen (Saldo 0 + Saldo 01)**			**-5 300,00**	**-5 300,00**	**-5 261,91**			
Investive Gebarung									
SU 33	**Summe Einzahlungen investive Gebarung**						**0,00**	**0,00**	**0,00**
SU 34	**Summe Auszahlungen investive Gebarung**						**0,00**	**0,00**	**0,00**
SA2	**Saldo (2) Geldfluss aus der Investiven Gebarung (33 – 34)**						**0,00**	**0,00**	**0,00**
SA3	**Saldo (3) Nettofinanzierungssaldo (Saldo 1 + Saldo 2)**						**0,00**	**0,00**	**0,00**
Finanzierungstätigkeit									
SU 35	**Summe Einzahlungen aus der Finanzierungstätigkeit**						**0,00**	**0,00**	**0,00**
SU 36	**Summe Auszahlungen aus der Finanzierungstätigkeit**						**0,00**	**0,00**	**0,00**
SA4	**Saldo (4) Geldfluss aus der Finanzierungstätigkeit (35 – 36)**						**0,00**	**0,00**	**0,00**
SA5	**Saldo (5) Geldfluss aus der voranschlagswirksamen Gebarung (Saldo 3 + Saldo 4)**						**0,00**	**0,00**	**0,00**
851006	**Kanal Judenauer-Viertel**								
Operative Gebarung									
SU 21 / 31	**Summe Erträge / Einzahlungen operative Gebarung**			**0,00**	**0,00**	**0,00**	**0,00**	**0,00**	**0,00**
1/851006-680000	Planmäßige Abschreibung	2226		100,00	100,00	11,16	0,00	0,00	0,00
5/851006-799000	Zuweisungen an Verrechnungsrücklagen zwischen operativer Gebarung und Projekten	2225	1	0,00	0,00	224 268,39	0,00	0,00	0,00
SU 22 / 32	**Summe Aufwendungen / Auszahlungen operative Gebarung**			**100,00**	**100,00**	**224 279,55**	**0,00**	**0,00**	**0,00**
SA 0 / SA 1	**(0) Nettoergebnis (21 - 22) / (1) Geldfluss operative Gebarung (31 – 32)**			**-100,00**	**-100,00**	**-224 279,55**	**0,00**	**0,00**	**0,00**
SA01	**Saldo (01) Haushaltsrücklagen (230 - 240)**			**0,00**	**0,00**	**0,00**	**0,00**	**0,00**	**0,00**
SA00	**Saldo (00) Nettoergebnis nach Haushaltsrücklagen (Saldo 0 + Saldo 01)**			**-100,00**	**-100,00**	**-224 279,55**			
Investive Gebarung									
SU 33	**Summe Einzahlungen investive Gebarung**						**0,00**	**0,00**	**0,00**
5/851006-004000	Wasser- und Abwasserbauten und -anlagen	3412	1 40	0,00	0,00	0,00	0,00	0,00	1 175 731,61
SU 34	**Summe Auszahlungen investive Gebarung**						**0,00**	**0,00**	**1 175 731,61**
SA2	**Saldo (2) Geldfluss aus der Investiven Gebarung (33 – 34)**						**0,00**	**0,00**	**-1 175 731,61**
SA3	**Saldo (3) Nettofinanzierungssaldo (Saldo 1 + Saldo 2)**						**0,00**	**0,00**	**-1 175 731,61**
Finanzierungstätigkeit									
6/851006+346000	Bankdarlehen	3514	1 55	0,00	0,00	0,00	0,00	0,00	1 400 000,00
SU 35	**Summe Einzahlungen aus der Finanzierungstätigkeit**						**0,00**	**0,00**	**1 400 000,00**
SU 36	**Summe Auszahlungen aus der Finanzierungstätigkeit**						**0,00**	**0,00**	**0,00**

ENTWURF

		MVAG EH	FH	VC	QU	Ergebnisvoranschlag VA 2027	VA 2026	RA 2025	Finanzierungsvoranschlag VA 2027	VA 2026	RA 2025
SA4	**Saldo (4) Geldfluss aus der Finanzierungstätigkeit (35 – 36)**								**0,00**	**0,00**	**1 400 000,00**
SA5	**Saldo (5) Geldfluss aus der voranschlagswirksamen Gebarung (Saldo 3 + Saldo 4)**								**0,00**	**0,00**	**224 268,39**
851007	**Kanal Langenlebarner-Viertel**										
Operative Gebarung											
6/851007+899000	Entnahmen aus Verrechnungsrücklagen zwischen operativer Gebarung und Projekten	2116		1		830 000,00	700 000,00	45 931,28	0,00	0,00	0,00
SU 21 / 31	**Summe Erträge / Einzahlungen operative Gebarung**					**830 000,00**	**700 000,00**	**45 931,28**	**0,00**	**0,00**	**0,00**
1/851007-680000	Planmäßige Abschreibung	2226				32 200,00	18 700,00	3 287,86	0,00	0,00	0,00
SU 22 / 32	**Summe Aufwendungen / Auszahlungen operative Gebarung**					**32 200,00**	**18 700,00**	**3 287,86**	**0,00**	**0,00**	**0,00**
SA 0 / SA 1	**(0) Nettoergebnis (21 - 22) / (1) Geldfluss operative Gebarung (31 – 32)**					**797 800,00**	**681 300,00**	**42 643,42**	**0,00**	**0,00**	**0,00**
SA01	**Saldo (01) Haushaltsrücklagen (230 - 240)**					**0,00**	**0,00**	**0,00**	**0,00**	**0,00**	**0,00**
SA00	**Saldo (00) Nettoergebnis nach Haushaltsrücklagen (Saldo 0 + Saldo 01)**					**797 800,00**	**681 300,00**	**42 643,42**			
Investive Gebarung											
SU 33	**Summe Einzahlungen investive Gebarung**								**0,00**	**0,00**	**0,00**
5/851007-004000	Wasser- und Abwasserbauten und -anlagen	3412		1	40	0,00	0,00	0,00	830 000,00	700 000,00	45 931,28
SU 34	**Summe Auszahlungen investive Gebarung**								**830 000,00**	**700 000,00**	**45 931,28**
SA2	**Saldo (2) Geldfluss aus der Investiven Gebarung (33 – 34)**								**-830 000,00**	**-700 000,00**	**-45 931,28**
SA3	**Saldo (3) Nettofinanzierungssaldo (Saldo 1 + Saldo 2)**								**-830 000,00**	**-700 000,00**	**-45 931,28**
Finanzierungstätigkeit											
SU 35	**Summe Einzahlungen aus der Finanzierungstätigkeit**								**0,00**	**0,00**	**0,00**
SU 36	**Summe Auszahlungen aus der Finanzierungstätigkeit**								**0,00**	**0,00**	**0,00**
SA4	**Saldo (4) Geldfluss aus der Finanzierungstätigkeit (35 – 36)**								**0,00**	**0,00**	**0,00**
SA5	**Saldo (5) Geldfluss aus der voranschlagswirksamen Gebarung (Saldo 3 + Saldo 4)**								**-830 000,00**	**-700 000,00**	**-45 931,28**
851008	**Kanal Staasdorfer Straße ab EVN bis WW 1**										
Operative Gebarung											
6/851008+899000	Entnahmen aus Verrechnungsrücklagen zwischen operativer Gebarung und Projekten	2116		1		0,00	0,00	2 263,73	0,00	0,00	0,00
SU 21 / 31	**Summe Erträge / Einzahlungen operative Gebarung**					**0,00**	**0,00**	**2 263,73**	**0,00**	**0,00**	**0,00**
SU 22 / 32	**Summe Aufwendungen / Auszahlungen operative Gebarung**					**0,00**	**0,00**	**0,00**	**0,00**	**0,00**	**0,00**
SA 0 / SA 1	**(0) Nettoergebnis (21 - 22) / (1) Geldfluss operative Gebarung (31 – 32)**					**0,00**	**0,00**	**2 263,73**	**0,00**	**0,00**	**0,00**
SA01	**Saldo (01) Haushaltsrücklagen (230 - 240)**					**0,00**	**0,00**	**0,00**	**0,00**	**0,00**	**0,00**
SA00	**Saldo (00) Nettoergebnis nach Haushaltsrücklagen (Saldo 0 + Saldo 01)**					**0,00**	**0,00**	**2 263,73**			
Investive Gebarung											
SU 33	**Summe Einzahlungen investive Gebarung**								**0,00**	**0,00**	**0,00**

ENTWURF

		MVAG EH	FH	VC	QU	Ergebnisvoranschlag VA 2027	VA 2026	RA 2025	Finanzierungsvoranschlag VA 2027	VA 2026	RA 2025
5/851008-004000	Wasser- und Abwasserbauten und -anlagen		3412	1	40	0,00	0,00	0,00	0,00	0,00	2 263,73
SU 34	**Summe Auszahlungen investive Gebarung**								**0,00**	**0,00**	**2 263,73**
SA2	**Saldo (2) Geldfluss aus der Investiven Gebarung (33 – 34)**								**0,00**	**0,00**	**-2 263,73**
SA3	**Saldo (3) Nettofinanzierungssaldo (Saldo 1 + Saldo 2)**								**0,00**	**0,00**	**-2 263,73**
Finanzierungstätigkeit											
SU 35	**Summe Einzahlungen aus der Finanzierungstätigkeit**								**0,00**	**0,00**	**0,00**
SU 36	**Summe Auszahlungen aus der Finanzierungstätigkeit**								**0,00**	**0,00**	**0,00**
SA4	**Saldo (4) Geldfluss aus der Finanzierungstätigkeit (35 – 36)**								**0,00**	**0,00**	**0,00**
SA5	**Saldo (5) Geldfluss aus der voranschlagswirksamen Gebarung (Saldo 3 + Saldo 4)**								**0,00**	**0,00**	**-2 263,73**
851009	**Kanal Florahofstraße Langenlebarn**										
Operative Gebarung											
6/851009+899000	Entnahmen aus Verrechnungsrücklagen zwischen operativer Gebarung und Projekten		2116		1	0,00	0,00	2 263,73	0,00	0,00	0,00
SU 21 / 31	**Summe Erträge / Einzahlungen operative Gebarung**					**0,00**	**0,00**	**2 263,73**	**0,00**	**0,00**	**0,00**
SU 22 / 32	**Summe Aufwendungen / Auszahlungen operative Gebarung**					**0,00**	**0,00**	**0,00**	**0,00**	**0,00**	**0,00**
SA 0 / SA 1	**(0) Nettoergebnis (21 - 22) / (1) Geldfluss operative Gebarung (31 – 32)**					**0,00**	**0,00**	**2 263,73**	**0,00**	**0,00**	**0,00**
SA01	**Saldo (01) Haushaltsrücklagen (230 - 240)**					**0,00**	**0,00**	**0,00**	**0,00**	**0,00**	**0,00**
SA00	**Saldo (00) Nettoergebnis nach Haushaltsrücklagen (Saldo 0 + Saldo 01)**					**0,00**	**0,00**	**2 263,73**			
Investive Gebarung											
SU 33	**Summe Einzahlungen investive Gebarung**								**0,00**	**0,00**	**0,00**
5/851009-004000	Wasser- und Abwasserbauten und -anlagen		3412	1	40	0,00	0,00	0,00	0,00	0,00	2 263,73
SU 34	**Summe Auszahlungen investive Gebarung**								**0,00**	**0,00**	**2 263,73**
SA2	**Saldo (2) Geldfluss aus der Investiven Gebarung (33 – 34)**								**0,00**	**0,00**	**-2 263,73**
SA3	**Saldo (3) Nettofinanzierungssaldo (Saldo 1 + Saldo 2)**								**0,00**	**0,00**	**-2 263,73**
Finanzierungstätigkeit											
SU 35	**Summe Einzahlungen aus der Finanzierungstätigkeit**								**0,00**	**0,00**	**0,00**
SU 36	**Summe Auszahlungen aus der Finanzierungstätigkeit**								**0,00**	**0,00**	**0,00**
SA4	**Saldo (4) Geldfluss aus der Finanzierungstätigkeit (35 – 36)**								**0,00**	**0,00**	**0,00**
SA5	**Saldo (5) Geldfluss aus der voranschlagswirksamen Gebarung (Saldo 3 + Saldo 4)**								**0,00**	**0,00**	**-2 263,73**
851010	**Kanal Langenlebarner Straße**										
Operative Gebarung											
SU 21 / 31	**Summe Erträge / Einzahlungen operative Gebarung**					**0,00**	**0,00**	**0,00**	**0,00**	**0,00**	**0,00**
1/851010-680000	Planmäßige Abschreibung		2226			21 900,00	21 900,00	21 916,77	0,00	0,00	0,00
SU 22 / 32	**Summe Aufwendungen / Auszahlungen operative Gebarung**					**21 900,00**	**21 900,00**	**21 916,77**	**0,00**	**0,00**	**0,00**

ENTWURF

		MVAG EH	VC FH	QU	Ergebnisvoranschlag VA 2027	VA 2026	RA 2025	Finanzierungsvoranschlag VA 2027	VA 2026	RA 2025
SA 0 / SA 1	**(0) Nettoergebnis (21 - 22) / (1) Geldfluss operative Gebarung (31 – 32)**				**-21 900,00**	**-21 900,00**	**-21 916,77**	**0,00**	**0,00**	**0,00**
SA01	**Saldo (01) Haushaltsrücklagen (230 - 240)**				**0,00**	**0,00**	**0,00**	**0,00**	**0,00**	**0,00**
SA00	**Saldo (00) Nettoergebnis nach Haushaltsrücklagen (Saldo 0 + Saldo 01)**				**-21 900,00**	**-21 900,00**	**-21 916,77**			
Investive Gebarung										
SU 33	**Summe Einzahlungen investive Gebarung**							**0,00**	**0,00**	**0,00**
SU 34	**Summe Auszahlungen investive Gebarung**							**0,00**	**0,00**	**0,00**
SA2	**Saldo (2) Geldfluss aus der Investiven Gebarung (33 – 34)**							**0,00**	**0,00**	**0,00**
SA3	**Saldo (3) Nettofinanzierungssaldo (Saldo 1 + Saldo 2)**							**0,00**	**0,00**	**0,00**
Finanzierungstätigkeit										
SU 35	**Summe Einzahlungen aus der Finanzierungstätigkeit**							**0,00**	**0,00**	**0,00**
SU 36	**Summe Auszahlungen aus der Finanzierungstätigkeit**							**0,00**	**0,00**	**0,00**
SA4	**Saldo (4) Geldfluss aus der Finanzierungstätigkeit (35 – 36)**							**0,00**	**0,00**	**0,00**
SA5	**Saldo (5) Geldfluss aus der voranschlagswirksamen Gebarung (Saldo 3 + Saldo 4)**							**0,00**	**0,00**	**0,00**
851012	**Kanal Hedy-Lamarr-Straße**									
Operative Gebarung										
6/851012+899000	Entnahmen aus Verrechnungsrücklagen zwischen operativer Gebarung und Projekten	2116		1	0,00	130 000,00	0,00	0,00	0,00	0,00
SU 21 / 31	**Summe Erträge / Einzahlungen operative Gebarung**				**0,00**	**130 000,00**	**0,00**	**0,00**	**0,00**	**0,00**
1/851012-680000	Planmäßige Abschreibung	2226			0,00	3 300,00	0,00	0,00	0,00	0,00
SU 22 / 32	**Summe Aufwendungen / Auszahlungen operative Gebarung**				**0,00**	**3 300,00**	**0,00**	**0,00**	**0,00**	**0,00**
SA 0 / SA 1	**(0) Nettoergebnis (21 - 22) / (1) Geldfluss operative Gebarung (31 – 32)**				**0,00**	**126 700,00**	**0,00**	**0,00**	**0,00**	**0,00**
SA01	**Saldo (01) Haushaltsrücklagen (230 - 240)**				**0,00**	**0,00**	**0,00**	**0,00**	**0,00**	**0,00**
SA00	**Saldo (00) Nettoergebnis nach Haushaltsrücklagen (Saldo 0 + Saldo 01)**				**0,00**	**126 700,00**	**0,00**			
Investive Gebarung										
SU 33	**Summe Einzahlungen investive Gebarung**							**0,00**	**0,00**	**0,00**
5/851012-004000	Wasser- und Abwasserbauten und -anlagen	3412	1	40	0,00	0,00	0,00	0,00	130 000,00	0,00
SU 34	**Summe Auszahlungen investive Gebarung**							**0,00**	**130 000,00**	**0,00**
SA2	**Saldo (2) Geldfluss aus der Investiven Gebarung (33 – 34)**							**0,00**	**-130 000,00**	**0,00**
SA3	**Saldo (3) Nettofinanzierungssaldo (Saldo 1 + Saldo 2)**							**0,00**	**-130 000,00**	**0,00**
Finanzierungstätigkeit										
SU 35	**Summe Einzahlungen aus der Finanzierungstätigkeit**							**0,00**	**0,00**	**0,00**
SU 36	**Summe Auszahlungen aus der Finanzierungstätigkeit**							**0,00**	**0,00**	**0,00**
SA4	**Saldo (4) Geldfluss aus der Finanzierungstätigkeit (35 – 36)**							**0,00**	**0,00**	**0,00**
SA5	**Saldo (5) Geldfluss aus der voranschlagswirksamen Gebarung (Saldo 3 + Saldo 4)**							**0,00**	**-130 000,00**	**0,00**

ENTWURF

		MVAG EH	FH	VC	QU	Ergebnisvoranschlag VA 2027	VA 2026	RA 2025	Finanzierungsvoranschlag VA 2027	VA 2026	RA 2025
851013	**Kanal F.-Goldmann-Straße**										
Operative Gebarung											
6/851013+899000	Entnahmen aus Verrechnungsrücklagen zwischen operativer Gebarung und Projekten	2116		1		130 000,00	0,00	0,00	0,00	0,00	0,00
SU 21 / 31	**Summe Erträge / Einzahlungen operative Gebarung**					**130 000,00**	**0,00**	**0,00**	**0,00**	**0,00**	**0,00**
1/851013-680000	Planmäßige Abschreibung	2226				3 300,00	0,00	0,00	0,00	0,00	0,00
SU 22 / 32	**Summe Aufwendungen / Auszahlungen operative Gebarung**					**3 300,00**	**0,00**	**0,00**	**0,00**	**0,00**	**0,00**
SA 0 / SA 1	**(0) Nettoergebnis (21 - 22) / (1) Geldfluss operative Gebarung (31 – 32)**					**126 700,00**	**0,00**	**0,00**	**0,00**	**0,00**	**0,00**
SA01	**Saldo (01) Haushaltsrücklagen (230 - 240)**					**0,00**	**0,00**	**0,00**	**0,00**	**0,00**	**0,00**
SA00	**Saldo (00) Nettoergebnis nach Haushaltsrücklagen (Saldo 0 + Saldo 01)**					**126 700,00**	**0,00**	**0,00**			
Investive Gebarung											
SU 33	**Summe Einzahlungen investive Gebarung**								**0,00**	**0,00**	**0,00**
5/851013-004000	Wasser- und Abwasserbauten und -anlagen		3412	1	40	0,00	0,00	0,00	130 000,00	0,00	0,00
SU 34	**Summe Auszahlungen investive Gebarung**								**130 000,00**	**0,00**	**0,00**
SA2	**Saldo (2) Geldfluss aus der Investiven Gebarung (33 – 34)**								**-130 000,00**	**0,00**	**0,00**
SA3	**Saldo (3) Nettofinanzierungssaldo (Saldo 1 + Saldo 2)**								**-130 000,00**	**0,00**	**0,00**
Finanzierungstätigkeit											
SU 35	**Summe Einzahlungen aus der Finanzierungstätigkeit**								**0,00**	**0,00**	**0,00**
SU 36	**Summe Auszahlungen aus der Finanzierungstätigkeit**								**0,00**	**0,00**	**0,00**
SA4	**Saldo (4) Geldfluss aus der Finanzierungstätigkeit (35 – 36)**								**0,00**	**0,00**	**0,00**
SA5	**Saldo (5) Geldfluss aus der voranschlagswirksamen Gebarung (Saldo 3 + Saldo 4)**								**-130 000,00**	**0,00**	**0,00**
851015	**Kanal Neugrabengasse**										
Operative Gebarung											
6/851015+899000	Entnahmen aus Verrechnungsrücklagen zwischen operativer Gebarung und Projekten	2116		1		0,00	80 000,00	0,00	0,00	0,00	0,00
SU 21 / 31	**Summe Erträge / Einzahlungen operative Gebarung**					**0,00**	**80 000,00**	**0,00**	**0,00**	**0,00**	**0,00**
1/851015-680000	Planmäßige Abschreibung	2226				0,00	2 000,00	0,00	0,00	0,00	0,00
SU 22 / 32	**Summe Aufwendungen / Auszahlungen operative Gebarung**					**0,00**	**2 000,00**	**0,00**	**0,00**	**0,00**	**0,00**
SA 0 / SA 1	**(0) Nettoergebnis (21 - 22) / (1) Geldfluss operative Gebarung (31 – 32)**					**0,00**	**78 000,00**	**0,00**	**0,00**	**0,00**	**0,00**
SA01	**Saldo (01) Haushaltsrücklagen (230 - 240)**					**0,00**	**0,00**	**0,00**	**0,00**	**0,00**	**0,00**
SA00	**Saldo (00) Nettoergebnis nach Haushaltsrücklagen (Saldo 0 + Saldo 01)**					**0,00**	**78 000,00**	**0,00**			
Investive Gebarung											
SU 33	**Summe Einzahlungen investive Gebarung**								**0,00**	**0,00**	**0,00**

ENTWURF

		MVAG EH	FH	VC	QU	Ergebnisvoranschlag VA 2027	VA 2026	RA 2025	Finanzierungsvoranschlag VA 2027	VA 2026	RA 2025
5/851015-004000	Wasser- und Abwasserbauten und -anlagen		3412	1	40	0,00	0,00	0,00	0,00	80 000,00	0,00
SU 34	**Summe Auszahlungen investive Gebarung**								**0,00**	**80 000,00**	**0,00**
SA2	**Saldo (2) Geldfluss aus der Investiven Gebarung (33 – 34)**								**0,00**	**-80 000,00**	**0,00**
SA3	**Saldo (3) Nettofinanzierungssaldo (Saldo 1 + Saldo 2)**								**0,00**	**-80 000,00**	**0,00**
Finanzierungstätigkeit											
SU 35	**Summe Einzahlungen aus der Finanzierungstätigkeit**								**0,00**	**0,00**	**0,00**
SU 36	**Summe Auszahlungen aus der Finanzierungstätigkeit**								**0,00**	**0,00**	**0,00**
SA4	**Saldo (4) Geldfluss aus der Finanzierungstätigkeit (35 – 36)**								**0,00**	**0,00**	**0,00**
SA5	**Saldo (5) Geldfluss aus der voranschlagswirksamen Gebarung (Saldo 3 + Saldo 4)**								**0,00**	**-80 000,00**	**0,00**
851019	**Speicherkanal Prof. Großmannstraße**										
Operative Gebarung											
6/851019+899000	Entnahmen aus Verrechnungsrücklagen zwischen operativer Gebarung und Projekten		2116		1	450 000,00	800 000,00	0,00	0,00	0,00	0,00
SU 21 / 31	**Summe Erträge / Einzahlungen operative Gebarung**					**450 000,00**	**800 000,00**	**0,00**	**0,00**	**0,00**	**0,00**
1/851019-680000	Planmäßige Abschreibung		2226			37 900,00	20 000,00	0,00	0,00	0,00	0,00
SU 22 / 32	**Summe Aufwendungen / Auszahlungen operative Gebarung**					**37 900,00**	**20 000,00**	**0,00**	**0,00**	**0,00**	**0,00**
SA 0 / SA 1	**(0) Nettoergebnis (21 - 22) / (1) Geldfluss operative Gebarung (31 – 32)**					**412 100,00**	**780 000,00**	**0,00**	**0,00**	**0,00**	**0,00**
SA01	**Saldo (01) Haushaltsrücklagen (230 - 240)**					**0,00**	**0,00**	**0,00**	**0,00**	**0,00**	**0,00**
SA00	**Saldo (00) Nettoergebnis nach Haushaltsrücklagen (Saldo 0 + Saldo 01)**					**412 100,00**	**780 000,00**	**0,00**			
Investive Gebarung											
SU 33	**Summe Einzahlungen investive Gebarung**								**0,00**	**0,00**	**0,00**
5/851019-004000	Wasser- und Abwasserbauten und -anlagen		3412	1		0,00	0,00	0,00	450 000,00	800 000,00	0,00
SU 34	**Summe Auszahlungen investive Gebarung**								**450 000,00**	**800 000,00**	**0,00**
SA2	**Saldo (2) Geldfluss aus der Investiven Gebarung (33 – 34)**								**-450 000,00**	**-800 000,00**	**0,00**
SA3	**Saldo (3) Nettofinanzierungssaldo (Saldo 1 + Saldo 2)**								**-450 000,00**	**-800 000,00**	**0,00**
Finanzierungstätigkeit											
SU 35	**Summe Einzahlungen aus der Finanzierungstätigkeit**								**0,00**	**0,00**	**0,00**
SU 36	**Summe Auszahlungen aus der Finanzierungstätigkeit**								**0,00**	**0,00**	**0,00**
SA4	**Saldo (4) Geldfluss aus der Finanzierungstätigkeit (35 – 36)**								**0,00**	**0,00**	**0,00**
SA5	**Saldo (5) Geldfluss aus der voranschlagswirksamen Gebarung (Saldo 3 + Saldo 4)**								**-450 000,00**	**-800 000,00**	**0,00**
851020	**Kanal Pumpwerk H. Öschl-Gasse**										
Operative Gebarung											
SU 21 / 31	**Summe Erträge / Einzahlungen operative Gebarung**					**0,00**	**0,00**	**0,00**	**0,00**	**0,00**	**0,00**

ENTWURF

		MVAG EH	VC QU FH	Ergebnisvoranschlag VA 2027	VA 2026	RA 2025	Finanzierungsvoranschlag VA 2027	VA 2026	RA 2025
1/851020-680000	Planmäßige Abschreibung	2226		3 200,00	3 200,00	3 232,07	0,00	0,00	0,00
SU 22 / 32	**Summe Aufwendungen / Auszahlungen operative Gebarung**			**3 200,00**	**3 200,00**	**3 232,07**	**0,00**	**0,00**	**0,00**
SA 0 / SA 1	**(0) Nettoergebnis (21 - 22) / (1) Geldfluss operative Gebarung (31 – 32)**			**-3 200,00**	**-3 200,00**	**-3 232,07**	**0,00**	**0,00**	**0,00**
SA01	**Saldo (01) Haushaltsrücklagen (230 - 240)**			**0,00**	**0,00**	**0,00**	**0,00**	**0,00**	**0,00**
SA00	**Saldo (00) Nettoergebnis nach Haushaltsrücklagen (Saldo 0 + Saldo 01)**			**-3 200,00**	**-3 200,00**	**-3 232,07**			
Investive Gebarung									
SU 33	**Summe Einzahlungen investive Gebarung**						**0,00**	**0,00**	**0,00**
SU 34	**Summe Auszahlungen investive Gebarung**						**0,00**	**0,00**	**0,00**
SA2	**Saldo (2) Geldfluss aus der Investiven Gebarung (33 – 34)**						**0,00**	**0,00**	**0,00**
SA3	**Saldo (3) Nettofinanzierungssaldo (Saldo 1 + Saldo 2)**						**0,00**	**0,00**	**0,00**
Finanzierungstätigkeit									
SU 35	**Summe Einzahlungen aus der Finanzierungstätigkeit**						**0,00**	**0,00**	**0,00**
SU 36	**Summe Auszahlungen aus der Finanzierungstätigkeit**						**0,00**	**0,00**	**0,00**
SA4	**Saldo (4) Geldfluss aus der Finanzierungstätigkeit (35 – 36)**						**0,00**	**0,00**	**0,00**
SA5	**Saldo (5) Geldfluss aus der voranschlagswirksamen Gebarung (Saldo 3 + Saldo 4)**						**0,00**	**0,00**	**0,00**
851021	**Erweiterung Hauptpumpwerk "alte Kläranlage"**								
Operative Gebarung									
6/851021+899000	Entnahmen aus Verrechnungsrücklagen zwischen operativer Gebarung und Projekten	2116	1	300 000,00	800 000,00	0,00	0,00	0,00	0,00
SU 21 / 31	**Summe Erträge / Einzahlungen operative Gebarung**			**300 000,00**	**800 000,00**	**0,00**	**0,00**	**0,00**	**0,00**
1/851021-680000	Planmäßige Abschreibung	2226		7 500,00	20 000,00	0,00	0,00	0,00	0,00
SU 22 / 32	**Summe Aufwendungen / Auszahlungen operative Gebarung**			**7 500,00**	**20 000,00**	**0,00**	**0,00**	**0,00**	**0,00**
SA 0 / SA 1	**(0) Nettoergebnis (21 - 22) / (1) Geldfluss operative Gebarung (31 – 32)**			**292 500,00**	**780 000,00**	**0,00**	**0,00**	**0,00**	**0,00**
SA01	**Saldo (01) Haushaltsrücklagen (230 - 240)**			**0,00**	**0,00**	**0,00**	**0,00**	**0,00**	**0,00**
SA00	**Saldo (00) Nettoergebnis nach Haushaltsrücklagen (Saldo 0 + Saldo 01)**			**292 500,00**	**780 000,00**	**0,00**			
Investive Gebarung									
SU 33	**Summe Einzahlungen investive Gebarung**						**0,00**	**0,00**	**0,00**
5/851021-004000	Wasser- und Abwasserbauten und -anlagen	3412	1	0,00	0,00	0,00	300 000,00	800 000,00	0,00
SU 34	**Summe Auszahlungen investive Gebarung**						**300 000,00**	**800 000,00**	**0,00**
SA2	**Saldo (2) Geldfluss aus der Investiven Gebarung (33 – 34)**						**-300 000,00**	**-800 000,00**	**0,00**
SA3	**Saldo (3) Nettofinanzierungssaldo (Saldo 1 + Saldo 2)**						**-300 000,00**	**-800 000,00**	**0,00**
Finanzierungstätigkeit									
SU 35	**Summe Einzahlungen aus der Finanzierungstätigkeit**						**0,00**	**0,00**	**0,00**
SU 36	**Summe Auszahlungen aus der Finanzierungstätigkeit**						**0,00**	**0,00**	**0,00**
SA4	**Saldo (4) Geldfluss aus der Finanzierungstätigkeit (35 – 36)**						**0,00**	**0,00**	**0,00**

ENTWURF

		MVAG EH	FH	VC QU	Ergebnisvoranschlag VA 2027	VA 2026	RA 2025	Finanzierungsvoranschlag VA 2027	VA 2026	RA 2025
SA5	**Saldo (5) Geldfluss aus der voranschlagswirksamen Gebarung (Saldo 3 + Saldo 4)**							**-300 000,00**	**-800 000,00**	**0,00**
851022	**Kanal Dr. Karl-Landsteiner Straße**									
Operative Gebarung										
6/851022+899000	Entnahmen aus Verrechnungsrücklagen zwischen operativer Gebarung und Projekten	2116		1	100 000,00	0,00	0,00	0,00	0,00	0,00
SU 21 / 31	**Summe Erträge / Einzahlungen operative Gebarung**				**100 000,00**	**0,00**	**0,00**	**0,00**	**0,00**	**0,00**
1/851022-680000	Planmäßige Abschreibung	2226			2 500,00	0,00	0,00	0,00	0,00	0,00
SU 22 / 32	**Summe Aufwendungen / Auszahlungen operative Gebarung**				**2 500,00**	**0,00**	**0,00**	**0,00**	**0,00**	**0,00**
SA 0 / SA 1	**(0) Nettoergebnis (21 - 22) / (1) Geldfluss operative Gebarung (31 – 32)**				**97 500,00**	**0,00**	**0,00**	**0,00**	**0,00**	**0,00**
SA01	**Saldo (01) Haushaltsrücklagen (230 - 240)**				**0,00**	**0,00**	**0,00**	**0,00**	**0,00**	**0,00**
SA00	**Saldo (00) Nettoergebnis nach Haushaltsrücklagen (Saldo 0 + Saldo 01)**				**97 500,00**	**0,00**	**0,00**			
Investive Gebarung										
SU 33	**Summe Einzahlungen investive Gebarung**							**0,00**	**0,00**	**0,00**
5/851022-004000	Wasser- und Abwasserbauten und -anlagen	3412		1	0,00	0,00	0,00	100 000,00	0,00	0,00
SU 34	**Summe Auszahlungen investive Gebarung**							**100 000,00**	**0,00**	**0,00**
SA2	**Saldo (2) Geldfluss aus der Investiven Gebarung (33 – 34)**							**-100 000,00**	**0,00**	**0,00**
SA3	**Saldo (3) Nettofinanzierungssaldo (Saldo 1 + Saldo 2)**							**-100 000,00**	**0,00**	**0,00**
Finanzierungstätigkeit										
SU 35	**Summe Einzahlungen aus der Finanzierungstätigkeit**							**0,00**	**0,00**	**0,00**
SU 36	**Summe Auszahlungen aus der Finanzierungstätigkeit**							**0,00**	**0,00**	**0,00**
SA4	**Saldo (4) Geldfluss aus der Finanzierungstätigkeit (35 – 36)**							**0,00**	**0,00**	**0,00**
SA5	**Saldo (5) Geldfluss aus der voranschlagswirksamen Gebarung (Saldo 3 + Saldo 4)**							**-100 000,00**	**0,00**	**0,00**
851023	**Kanal Umsetzung NIS II**									
Operative Gebarung										
6/851023+899000	Entnahmen aus Verrechnungsrücklagen zwischen operativer Gebarung und Projekten	2116		1	100 000,00	0,00	0,00	0,00	0,00	0,00
SU 21 / 31	**Summe Erträge / Einzahlungen operative Gebarung**				**100 000,00**	**0,00**	**0,00**	**0,00**	**0,00**	**0,00**
1/851023-680000	Planmäßige Abschreibung	2226			2 500,00	0,00	0,00	0,00	0,00	0,00
SU 22 / 32	**Summe Aufwendungen / Auszahlungen operative Gebarung**				**2 500,00**	**0,00**	**0,00**	**0,00**	**0,00**	**0,00**
SA 0 / SA 1	**(0) Nettoergebnis (21 - 22) / (1) Geldfluss operative Gebarung (31 – 32)**				**97 500,00**	**0,00**	**0,00**	**0,00**	**0,00**	**0,00**
SA01	**Saldo (01) Haushaltsrücklagen (230 - 240)**				**0,00**	**0,00**	**0,00**	**0,00**	**0,00**	**0,00**
SA00	**Saldo (00) Nettoergebnis nach Haushaltsrücklagen (Saldo 0 + Saldo 01)**				**97 500,00**	**0,00**	**0,00**			
Investive Gebarung										
SU 33	**Summe Einzahlungen investive Gebarung**							**0,00**	**0,00**	**0,00**

ENTWURF

		MVAG EH	FH	VC QU	Ergebnisvoranschlag VA 2027	VA 2026	RA 2025	Finanzierungsvoranschlag VA 2027	VA 2026	RA 2025
5/851023-004000	Wasser- und Abwasserbauten und -anlagen		3412	1	0,00	0,00	0,00	100 000,00	0,00	0,00
SU 34	**Summe Auszahlungen investive Gebarung**							**100 000,00**	**0,00**	**0,00**
SA2	**Saldo (2) Geldfluss aus der Investiven Gebarung (33 – 34)**							**-100 000,00**	**0,00**	**0,00**
SA3	**Saldo (3) Nettofinanzierungssaldo (Saldo 1 + Saldo 2)**							**-100 000,00**	**0,00**	**0,00**
Finanzierungstätigkeit										
SU 35	**Summe Einzahlungen aus der Finanzierungstätigkeit**							**0,00**	**0,00**	**0,00**
SU 36	**Summe Auszahlungen aus der Finanzierungstätigkeit**							**0,00**	**0,00**	**0,00**
SA4	**Saldo (4) Geldfluss aus der Finanzierungstätigkeit (35 – 36)**							**0,00**	**0,00**	**0,00**
SA5	**Saldo (5) Geldfluss aus der voranschlagswirksamen Gebarung (Saldo 3 + Saldo 4)**							**-100 000,00**	**0,00**	**0,00**
851024	**Kanal R. Buchingerstraße v. Jahnstraße-Grünwaldstr.**									
Operative Gebarung										
6/851024+899000	Entnahmen aus Verrechnungsrücklagen zwischen operativer Gebarung und Projekten	2116		1	150 000,00	0,00	0,00	0,00	0,00	0,00
SU 21 / 31	**Summe Erträge / Einzahlungen operative Gebarung**				**150 000,00**	**0,00**	**0,00**	**0,00**	**0,00**	**0,00**
1/851024-680000	Planmäßige Abschreibung	2226			3 800,00	0,00	0,00	0,00	0,00	0,00
SU 22 / 32	**Summe Aufwendungen / Auszahlungen operative Gebarung**				**3 800,00**	**0,00**	**0,00**	**0,00**	**0,00**	**0,00**
SA 0 / SA 1	**(0) Nettoergebnis (21 - 22) / (1) Geldfluss operative Gebarung (31 – 32)**				**146 200,00**	**0,00**	**0,00**	**0,00**	**0,00**	**0,00**
SA01	**Saldo (01) Haushaltsrücklagen (230 - 240)**				**0,00**	**0,00**	**0,00**	**0,00**	**0,00**	**0,00**
SA00	**Saldo (00) Nettoergebnis nach Haushaltsrücklagen (Saldo 0 + Saldo 01)**				**146 200,00**	**0,00**	**0,00**			
Investive Gebarung										
SU 33	**Summe Einzahlungen investive Gebarung**							**0,00**	**0,00**	**0,00**
5/851024-004000	Wasser- und Abwasserbauten und -anlagen		3412	1	0,00	0,00	0,00	150 000,00	0,00	0,00
SU 34	**Summe Auszahlungen investive Gebarung**							**150 000,00**	**0,00**	**0,00**
SA2	**Saldo (2) Geldfluss aus der Investiven Gebarung (33 – 34)**							**-150 000,00**	**0,00**	**0,00**
SA3	**Saldo (3) Nettofinanzierungssaldo (Saldo 1 + Saldo 2)**							**-150 000,00**	**0,00**	**0,00**
Finanzierungstätigkeit										
SU 35	**Summe Einzahlungen aus der Finanzierungstätigkeit**							**0,00**	**0,00**	**0,00**
SU 36	**Summe Auszahlungen aus der Finanzierungstätigkeit**							**0,00**	**0,00**	**0,00**
SA4	**Saldo (4) Geldfluss aus der Finanzierungstätigkeit (35 – 36)**							**0,00**	**0,00**	**0,00**
SA5	**Saldo (5) Geldfluss aus der voranschlagswirksamen Gebarung (Saldo 3 + Saldo 4)**							**-150 000,00**	**0,00**	**0,00**
851030	**Kanal Versickerung Komponistenviertel**									
Operative Gebarung										
SU 21 / 31	**Summe Erträge / Einzahlungen operative Gebarung**				**0,00**	**0,00**	**0,00**	**0,00**	**0,00**	**0,00**

ENTWURF

		MVAG EH	VC FH QU	Ergebnisvoranschlag VA 2027	VA 2026	RA 2025	Finanzierungsvoranschlag VA 2027	VA 2026	RA 2025
1/851030-680000	Planmäßige Abschreibung	2226		3 100,00	3 100,00	3 120,85	0,00	0,00	0,00
SU 22 / 32	**Summe Aufwendungen / Auszahlungen operative Gebarung**			**3 100,00**	**3 100,00**	**3 120,85**	**0,00**	**0,00**	**0,00**
SA 0 / SA 1	**(0) Nettoergebnis (21 - 22) / (1) Geldfluss operative Gebarung (31 – 32)**			**-3 100,00**	**-3 100,00**	**-3 120,85**	**0,00**	**0,00**	**0,00**
SA01	**Saldo (01) Haushaltsrücklagen (230 - 240)**			**0,00**	**0,00**	**0,00**	**0,00**	**0,00**	**0,00**
SA00	**Saldo (00) Nettoergebnis nach Haushaltsrücklagen (Saldo 0 + Saldo 01)**			**-3 100,00**	**-3 100,00**	**-3 120,85**			
Investive Gebarung									
SU 33	**Summe Einzahlungen investive Gebarung**						**0,00**	**0,00**	**0,00**
SU 34	**Summe Auszahlungen investive Gebarung**						**0,00**	**0,00**	**0,00**
SA2	**Saldo (2) Geldfluss aus der Investiven Gebarung (33 – 34)**						**0,00**	**0,00**	**0,00**
SA3	**Saldo (3) Nettofinanzierungssaldo (Saldo 1 + Saldo 2)**						**0,00**	**0,00**	**0,00**
Finanzierungstätigkeit									
SU 35	**Summe Einzahlungen aus der Finanzierungstätigkeit**						**0,00**	**0,00**	**0,00**
SU 36	**Summe Auszahlungen aus der Finanzierungstätigkeit**						**0,00**	**0,00**	**0,00**
SA4	**Saldo (4) Geldfluss aus der Finanzierungstätigkeit (35 – 36)**						**0,00**	**0,00**	**0,00**
SA5	**Saldo (5) Geldfluss aus der voranschlagswirksamen Gebarung (Saldo 3 + Saldo 4)**						**0,00**	**0,00**	**0,00**
851040	**Kanal Franz-Langauer-Straße Langenlebarn**								
Operative Gebarung									
6/851040+899000	Entnahmen aus Verrechnungsrücklagen zwischen operativer Gebarung und Projekten	2116	1	0,00	0,00	75 595,70	0,00	0,00	0,00
SU 21 / 31	**Summe Erträge / Einzahlungen operative Gebarung**			**0,00**	**0,00**	**75 595,70**	**0,00**	**0,00**	**0,00**
1/851040-680000	Planmäßige Abschreibung	2226		20 400,00	20 000,00	20 027,30	0,00	0,00	0,00
SU 22 / 32	**Summe Aufwendungen / Auszahlungen operative Gebarung**			**20 400,00**	**20 000,00**	**20 027,30**	**0,00**	**0,00**	**0,00**
SA 0 / SA 1	**(0) Nettoergebnis (21 - 22) / (1) Geldfluss operative Gebarung (31 – 32)**			**-20 400,00**	**-20 000,00**	**55 568,40**	**0,00**	**0,00**	**0,00**
SA01	**Saldo (01) Haushaltsrücklagen (230 - 240)**			**0,00**	**0,00**	**0,00**	**0,00**	**0,00**	**0,00**
SA00	**Saldo (00) Nettoergebnis nach Haushaltsrücklagen (Saldo 0 + Saldo 01)**			**-20 400,00**	**-20 000,00**	**55 568,40**			
Investive Gebarung									
SU 33	**Summe Einzahlungen investive Gebarung**						**0,00**	**0,00**	**0,00**
5/851040-004000	Wasser- und Abwasserbauten und -anlagen	3412	1 40	0,00	0,00	0,00	0,00	0,00	2 263,73
5/851040-010000	Baukosten	3413	1 40	0,00	0,00	0,00	0,00	0,00	73 331,97
SU 34	**Summe Auszahlungen investive Gebarung**						**0,00**	**0,00**	**75 595,70**
SA2	**Saldo (2) Geldfluss aus der Investiven Gebarung (33 – 34)**						**0,00**	**0,00**	**-75 595,70**
SA3	**Saldo (3) Nettofinanzierungssaldo (Saldo 1 + Saldo 2)**						**0,00**	**0,00**	**-75 595,70**
Finanzierungstätigkeit									
SU 35	**Summe Einzahlungen aus der Finanzierungstätigkeit**						**0,00**	**0,00**	**0,00**
SU 36	**Summe Auszahlungen aus der Finanzierungstätigkeit**						**0,00**	**0,00**	**0,00**

ENTWURF

		MVAG EH	FH	VC	QU	Ergebnisvoranschlag VA 2027	VA 2026	RA 2025	Finanzierungsvoranschlag VA 2027	VA 2026	RA 2025
SA4	**Saldo (4) Geldfluss aus der Finanzierungstätigkeit (35 – 36)**								**0,00**	**0,00**	**0,00**
SA5	**Saldo (5) Geldfluss aus der voranschlagswirksamen Gebarung (Saldo 3 + Saldo 4)**								**0,00**	**0,00**	**-75 595,70**
851300	**Kanalleitung Siedlung Rafelswörth**										
Operative Gebarung											
SU 21 / 31	**Summe Erträge / Einzahlungen operative Gebarung**					**0,00**	**0,00**	**0,00**	**0,00**	**0,00**	**0,00**
1/851300-680000	Planmäßige Abschreibung	2226				32 100,00	32 100,00	32 135,79	0,00	0,00	0,00
SU 22 / 32	**Summe Aufwendungen / Auszahlungen operative Gebarung**					**32 100,00**	**32 100,00**	**32 135,79**	**0,00**	**0,00**	**0,00**
SA 0 / SA 1	**(0) Nettoergebnis (21 - 22) / (1) Geldfluss operative Gebarung (31 – 32)**					**-32 100,00**	**-32 100,00**	**-32 135,79**	**0,00**	**0,00**	**0,00**
SA01	**Saldo (01) Haushaltsrücklagen (230 - 240)**					**0,00**	**0,00**	**0,00**	**0,00**	**0,00**	**0,00**
SA00	**Saldo (00) Nettoergebnis nach Haushaltsrücklagen (Saldo 0 + Saldo 01)**					**-32 100,00**	**-32 100,00**	**-32 135,79**			
Investive Gebarung											
SU 33	**Summe Einzahlungen investive Gebarung**								**0,00**	**0,00**	**0,00**
SU 34	**Summe Auszahlungen investive Gebarung**								**0,00**	**0,00**	**0,00**
SA2	**Saldo (2) Geldfluss aus der Investiven Gebarung (33 – 34)**								**0,00**	**0,00**	**0,00**
SA3	**Saldo (3) Nettofinanzierungssaldo (Saldo 1 + Saldo 2)**								**0,00**	**0,00**	**0,00**
Finanzierungstätigkeit											
SU 35	**Summe Einzahlungen aus der Finanzierungstätigkeit**								**0,00**	**0,00**	**0,00**
SU 36	**Summe Auszahlungen aus der Finanzierungstätigkeit**								**0,00**	**0,00**	**0,00**
SA4	**Saldo (4) Geldfluss aus der Finanzierungstätigkeit (35 – 36)**								**0,00**	**0,00**	**0,00**
SA5	**Saldo (5) Geldfluss aus der voranschlagswirksamen Gebarung (Saldo 3 + Saldo 4)**								**0,00**	**0,00**	**0,00**
851500	**KANAL TULLN - ORTSNETZ**										
Operative Gebarung											
2/851500+810000	Leistungserlöse	2114	3114		13	120 000,00	120 000,00	4 640 406,63	120 000,00	120 000,00	4 659 470,24
2/851500+813000	Erträge aus der Auflösung von Investitionszuschüssen (Kapitaltransfers)	2127				339 200,00	354 900,00	424 145,24	0,00	0,00	0,00
2/851500+817000	Erträge aus der Auflösung von sonstigen Rückstellungen	2117				0,00	100,00	714,24	0,00	0,00	0,00
2/851500+829000	Schadensvergütungen	2116	3116		18	2 000,00	2 000,00	0,00	2 000,00	2 000,00	0,00
2/851500+852100	Benützungsgebühren	2113	3113		12	8 000 000,00	8 000 000,00	6 415 133,07	8 000 000,00	8 000 000,00	6 384 579,78
2/851500+852200	Fäkalienabfuhrgebühren	2113	3113		12	142 000,00	142 000,00	122 224,01	142 000,00	142 000,00	122 574,17
2/851500+860100	Transfers von Bund, Bundesfonds und Bundeskammern	2121	3121		15	31 200,00	34 800,00	32 864,83	31 200,00	34 800,00	32 864,83
2/851500+891000	Sonstige Wertaufholungen / Bestandsvermehrungen am kurzfristigen und langfristigen Vermögen	2117				0,00	0,00	2 292 000,00	0,00	0,00	0,00
SU 21 / 31	**Summe Erträge / Einzahlungen operative Gebarung**					**8 634 400,00**	**8 653 800,00**	**13 927 488,02**	**8 295 200,00**	**8 298 800,00**	**11 199 489,02**
1/851500-400000	Geringwertige Wirtschaftsgüter (GWG)	2221	3221		23	4 000,00	4 000,00	10,82	4 000,00	4 000,00	10,82

ENTWURF

		MVAG		VC QU	Ergebnisvoranschlag			Finanzierungsvoranschlag		
		EH	FH		VA 2027	VA 2026	RA 2025	VA 2027	VA 2026	RA 2025
1/851500-400100	Dienstbekleidung	2221	3221	23	200,00	200,00	0,00	200,00	200,00	0,00
1/851500-402000	Werkzeuge	2221	3221	23	1 000,00	1 000,00	0,00	1 000,00	1 000,00	0,00
1/851500-420000	Roh-, Hilfs- und Baustoffe	2221	3221	23	0,00	0,00	234,79	0,00	0,00	234,79
1/851500-454000	Reinigungsmaterial	2221	3221	23	500,00	500,00	0,00	500,00	500,00	0,00
1/851500-457000	Druckwerke	2221	3221	23	1 000,00	500,00	770,00	1 000,00	500,00	770,00
1/851500-510000	Geldbezüge Vertragsbedienstete der Verwaltung	2211	3211	20	487 100,00	416 400,00	333 894,85	487 100,00	416 400,00	333 894,85
1/851500-522000	Geldbezüge der nicht ganzjährig beschäftigten Angestellten	2211	3211	20	0,00	0,00	300,00	0,00	0,00	300,00
1/851500-565000	Mehrleistungsvergütungen	2211	3211	20	65 900,00	53 700,00	49 588,87	65 900,00	53 700,00	49 588,87
1/851500-569000	Sonstige Nebengebühren	2211	3211	20	11 300,00	4 000,00	3 811,64	11 300,00	4 000,00	3 811,64
1/851500-580000	Dienstgeberbeiträge zum Ausgleichsfonds für Familienbeihilfen	2212	3212	20	20 100,00	16 800,00	13 571,09	20 100,00	16 800,00	13 571,09
1/851500-582000	Sonstige Dienstgeberbeiträge zur sozialen Sicherheit	2212	3212	20	111 900,00	92 300,00	74 324,28	111 900,00	92 300,00	74 324,28
1/851500-591000	Dotierung von Rückstellungen für Abfertigungen	2214			1 500,00	1 400,00	610,99	0,00	0,00	0,00
1/851500-592000	Dotierung von Rückstellungen für Jubiläumszuwendungen	2214			8 000,00	10 300,00	4 846,26	0,00	0,00	0,00
1/851500-600000	Strom	2222	3222	24	105 000,00	105 000,00	117 596,17	105 000,00	105 000,00	117 630,89
1/851500-612000	Instandhaltung der Anlagen	2224	3224	24	200 000,00	200 000,00	243 563,31	200 000,00	200 000,00	247 146,46
1/851500-612200	Instandhaltung der Nebenanlagen	2224	3224	24	100 000,00	100 000,00	110 609,32	100 000,00	100 000,00	103 720,04
1/851500-612300	Kanal Kataster	2224	3224	24	82 000,00	82 000,00	103 782,69	82 000,00	82 000,00	106 998,28
1/851500-614000	Instandhaltung Gebäude	2224	3224	24	2 000,00	2 000,00	0,00	2 000,00	2 000,00	0,00
1/851500-616000	Instandhaltung der Maschinen	2224	3224	24	28 000,00	28 000,00	1 179,08	28 000,00	28 000,00	1 179,08
1/851500-617000	Fahrzeug- und Maschinenkosten intern	2224	3224	24	41 000,00	41 000,00	11 222,52	41 000,00	41 000,00	11 222,52
1/851500-617001	Instandhaltung von Fahrzeugen	2224	3224	24	5 000,00	5 000,00	173,00	5 000,00	5 000,00	173,00
1/851500-618000	Instandhaltung der Einrichtung	2224	3224	24	4 000,00	10 000,00	1 855,80	4 000,00	10 000,00	4 120,98
1/851500-620000	Fäkalienabfuhr	2222	3222	24	105 000,00	105 000,00	111 406,13	105 000,00	105 000,00	115 033,62
1/851500-630000	Porto	2222	3222	24	700,00	700,00	5 394,88	700,00	700,00	5 394,88
1/851500-631000	Telekommunikationsdienste	2222	3222	24	1 000,00	1 000,00	0,00	1 000,00	1 000,00	0,00
1/851500-650000	Kreditzinsen	2241	3241	25	110 300,00	101 200,00	98 771,15	110 300,00	101 200,00	98 771,15
1/851500-670000	Versicherungen	2222	3222	24	8 300,00	4 400,00	3 648,14	8 300,00	4 400,00	3 648,14
1/851500-680000	Planmäßige Abschreibung	2226			186 200,00	83 200,00	75 307,79	0,00	0,00	0,00
1/851500-700000	Pachtzinse	2223	3223	24	3 800,00	3 800,00	1 291,06	3 800,00	3 800,00	1 291,06
1/851500-710000	Öffentliche Abgaben	2225	3225	24	20 000,00	6 700,00	6 446,79	20 000,00	6 700,00	6 446,79
1/851500-710100	Kommunalsteuer	2225	3225	24	17 000,00	14 300,00	11 707,12	17 000,00	14 300,00	11 707,12
1/851500-710200	Gebrauchsabgabe	2225	3225	24	55 000,00	40 000,00	53 161,90	55 000,00	40 000,00	53 161,90
1/851500-724000	Reisegebühren	2225	3225	24	1 000,00	2 100,00	1 951,13	1 000,00	2 100,00	1 951,13
1/851500-728000	Schulungskosten	2225	3225	24	1 700,00	1 700,00	0,00	1 700,00	1 700,00	0,00

ENTWURF

		MVAG EH	FH	VC QU	Ergebnisvoranschlag VA 2027	VA 2026	RA 2025	Finanzierungsvoranschlag VA 2027	VA 2026	RA 2025
1/851500-728500	Leistungsentgelte an Firmen	2225	3225	24	100 000,00	90 000,00	122 275,53	100 000,00	90 000,00	149 853,57
1/851500-728800	Vergütung Bauhofleistungen	2225	3225	24	148 600,00	148 600,00	97 489,67	148 600,00	148 600,00	97 489,67
1/851500-729000	Zuweisung an Rücklage - nicht voranschlagswirksame Gebarung	2225	3225	24	0,00	0,00	2 800 000,00	0,00	0,00	2 800 000,00
1/851500-729910	Sonstige Aufwendungen (Dotierung Projekthaushalt)	2225	3225	24	0,00	0,00	0,00	0,00	0,00	137,70
1/851500-799000	Zuweisungen an Verrechnungsrücklagen zwischen operativer Gebarung und Projekten	2225			2 160 000,00	2 610 000,00	721 634,33	0,00	0,00	0,00
SU 22 / 32	**Summe Aufwendungen / Auszahlungen operative Gebarung**				**4 198 100,00**	**4 386 800,00**	**5 182 431,10**	**1 842 400,00**	**1 681 900,00**	**4 413 584,32**
SA 0 / SA 1	**(0) Nettoergebnis (21 - 22) / (1) Geldfluss operative Gebarung (31 – 32)**				**4 436 300,00**	**4 267 000,00**	**8 745 056,92**	**6 452 800,00**	**6 616 900,00**	**6 785 904,70**
SA01	**Saldo (01) Haushaltsrücklagen (230 - 240)**				**0,00**	**0,00**	**0,00**	**0,00**	**0,00**	**0,00**
SA00	**Saldo (00) Nettoergebnis nach Haushaltsrücklagen (Saldo 0 + Saldo 01)**				**4 436 300,00**	**4 267 000,00**	**8 745 056,92**			
Investive Gebarung										
2/851500+300000	Kapitaltransfers von Bund, Bundesfonds und Bundeskammern		3331	33	0,00	0,00	0,00	106 600,00	112 000,00	114 697,39
SU 33	**Summe Einzahlungen investive Gebarung**							**106 600,00**	**112 000,00**	**114 697,39**
1/851500-004100	Herstellung von Hausanschlüssen		3412	2 40	0,00	0,00	0,00	40 000,00	40 000,00	29 902,55
1/851500-004200	Erweiterung von Anlagen		3412	2 40	0,00	0,00	0,00	110 000,00	110 000,00	53 261,92
1/851500-020200	Erneuerung von maschinellen Anlagen		3414	2 41	0,00	0,00	0,00	80 000,00	80 000,00	18 438,00
1/851500-040000	Fahrzeuge		3414	2 41	0,00	0,00	0,00	20 000,00	20 000,00	0,00
SU 34	**Summe Auszahlungen investive Gebarung**							**250 000,00**	**250 000,00**	**101 602,47**
SA2	**Saldo (2) Geldfluss aus der Investiven Gebarung (33 – 34)**							**-143 400,00**	**-138 000,00**	**13 094,92**
SA3	**Saldo (3) Nettofinanzierungssaldo (Saldo 1 + Saldo 2)**							**6 309 400,00**	**6 478 900,00**	**6 798 999,62**
Finanzierungstätigkeit										
SU 35	**Summe Einzahlungen aus der Finanzierungstätigkeit**							**0,00**	**0,00**	**0,00**
1/851500-340000	Darlehen Bund		3611	64	0,00	0,00	0,00	5 500,00	5 500,00	5 427,00
1/851500-341000	Darlehen Land		3611	64	0,00	0,00	0,00	22 200,00	0,00	0,00
1/851500-346000	Darlehen Erste Bank		3614	65	0,00	0,00	0,00	45 500,00	62 200,00	95 162,62
1/851500-346100	Darlehen Raiffeisenbank Tulln		3614	65	0,00	0,00	0,00	39 800,00	39 000,00	38 030,53
1/851500-346200	Darlehen Volksbank NÖ AG		3614	65	0,00	0,00	0,00	42 500,00	42 100,00	41 765,20
1/851500-346400	Darlehen Kommunalkredit Austria		3614		0,00	0,00	0,00	53 300,00	54 200,00	0,00
1/851500-346500	Darlehen Bank Austria-UniCredit		3614	65	0,00	0,00	0,00	66 000,00	65 100,00	62 416,14
1/851500-346600	Darlehen BAWAG-PSK		3614	65	0,00	0,00	0,00	162 600,00	162 200,00	155 973,87
SU 36	**Summe Auszahlungen aus der Finanzierungstätigkeit**							**437 400,00**	**430 300,00**	**398 775,36**
SA4	**Saldo (4) Geldfluss aus der Finanzierungstätigkeit (35 – 36)**							**-437 400,00**	**-430 300,00**	**-398 775,36**
SA5	**Saldo (5) Geldfluss aus der voranschlagswirksamen Gebarung (Saldo 3 + Saldo 4)**							**5 872 000,00**	**6 048 600,00**	**6 400 224,26**

ENTWURF

		MVAG EH	MVAG FH	VC QU	Ergebnisvoranschlag VA 2027	Ergebnisvoranschlag VA 2026	Ergebnisvoranschlag RA 2025	Finanzierungsvoranschlag VA 2027	Finanzierungsvoranschlag VA 2026	Finanzierungsvoranschlag RA 2025
851600	**KANAL TULLN - KLÄRANLAGE**									
Operative Gebarung										
6/851600+810000	Leistungserlös	2114	3114	13	0,00	0,00	0,00	0,00	0,00	0,01
2/851600+813000	Erträge aus der Auflösung von Investitionszuschüssen (Kapitaltransfers)	2127			59 200,00	54 000,00	52 507,00	0,00	0,00	0,00
2/851600+828000	Rückersätze von Ausgaben	2116	3116	18	100,00	100,00	0,00	100,00	100,00	0,00
2/851600+860100	Transfers von Bund, Bundesfonds und Bundeskammern	2121	3121	15	50 300,00	49 200,00	47 937,75	50 300,00	49 200,00	47 937,75
SU 21 / 31	**Summe Erträge / Einzahlungen operative Gebarung**				**109 600,00**	**103 300,00**	**100 444,75**	**50 400,00**	**49 300,00**	**47 937,76**
1/851600-400000	Geringwertige Wirtschaftsgüter (GWG)	2221	3221	23	5 000,00	5 000,00	0,00	5 000,00	5 000,00	0,00
1/851600-400100	Dienstbekleidung	2221	3221	23	2 500,00	2 500,00	1 203,80	2 500,00	2 500,00	1 237,28
1/851600-402000	Werkzeuge	2221	3221	23	5 000,00	1 400,00	5 978,42	5 000,00	1 400,00	6 055,34
1/851600-420000	Roh-, Hilfs- und Baustoffe	2221	3221	23	3 000,00	3 000,00	2 537,01	3 000,00	3 000,00	2 537,01
1/851600-452000	Treibstoffe	2221	3221	23	4 100,00	4 100,00	3 726,28	4 100,00	4 100,00	3 726,28
1/851600-453000	Schmier- und Schleifmittel	2221	3221	23	3 900,00	3 900,00	154,95	3 900,00	3 900,00	154,95
1/851600-454000	Reinigungsmaterial	2221	3221	23	1 700,00	1 700,00	822,05	1 700,00	1 700,00	822,05
1/851600-455000	Chemische und artverwandte Mittel	2221	3221	23	100 000,00	60 000,00	87 165,68	100 000,00	60 000,00	94 701,18
1/851600-510000	Geldbezüge Vertragsbedienstete der Verwaltung	2211	3211	20	77 300,00	77 600,00	73 878,50	77 300,00	77 600,00	73 878,50
1/851600-565000	Mehrleistungsvergütungen	2211	3211	20	18 300,00	19 100,00	18 240,57	18 300,00	19 100,00	18 240,57
1/851600-569000	Sonstige Nebengebühren	2211	3211	20	1 700,00	1 700,00	1 682,16	1 700,00	1 700,00	1 682,16
1/851600-580000	Dienstgeberbeiträge zum Ausgleichsfonds für Familienbeihilfen	2212	3212	20	3 600,00	3 700,00	3 483,21	3 600,00	3 700,00	3 483,21
1/851600-582000	Sonstige Dienstgeberbeiträge zur sozialen Sicherheit	2212	3212	20	18 400,00	18 000,00	17 249,08	18 400,00	18 000,00	17 249,08
1/851600-591000	Dotierung von Rückstellungen für Abfertigungen	2214			800,00	700,00	305,50	0,00	0,00	0,00
1/851600-592000	Dotierung von Rückstellungen für Jubiläumszuwendungen	2214			800,00	800,00	503,70	0,00	0,00	0,00
1/851600-600000	Strom	2222	3222	24	130 000,00	95 000,00	127 716,74	130 000,00	95 000,00	127 717,05
1/851600-600100	Gas	2222	3222	24	5 600,00	5 600,00	-72,46	5 600,00	5 600,00	-72,46
1/851600-612000	Instandhaltung der Anlagen	2224	3224	24	70 000,00	70 000,00	115 282,15	70 000,00	70 000,00	119 717,32
1/851600-616000	Instandhaltung der Maschinen	2224	3224	24	25 000,00	25 000,00	64 985,56	25 000,00	25 000,00	63 882,51
1/851600-617000	Fahrzeug- und Maschinenkosten intern	2224	3224	24	2 000,00	2 000,00	3 566,22	2 000,00	2 000,00	3 566,22
1/851600-617001	Instandhaltung von Fahrzeugen	2224	3224	24	2 000,00	2 000,00	1 328,23	2 000,00	2 000,00	1 328,23
1/851600-618000	Instandhaltung der Einrichtung	2224	3224	24	10 000,00	2 100,00	2 146,03	10 000,00	2 100,00	3 921,90
1/851600-619000	Instandhaltung der Gebäude	2224	3224	24	3 000,00	3 000,00	8 614,86	3 000,00	3 000,00	8 658,57
1/851600-631000	Telekommunikationsdienste	2222	3222	24	1 000,00	1 000,00	62,29	1 000,00	1 000,00	62,29
1/851600-640000	Prüfungskosten	2222	3222	24	13 000,00	13 000,00	16 206,45	13 000,00	13 000,00	16 206,45
1/851600-650000	Kreditzinsen	2241	3241	25	79 200,00	80 800,00	97 717,91	79 200,00	80 800,00	97 717,91

ENTWURF

		MVAG EH	FH	VC QU	Ergebnisvoranschlag VA 2027	VA 2026	RA 2025	Finanzierungsvoranschlag VA 2027	VA 2026	RA 2025
1/851600-670000	Versicherungen	2222	3222	24	16 100,00	16 600,00	15 937,05	16 100,00	16 600,00	15 937,05
1/851600-680000	Planmäßige Abschreibung	2226			32 900,00	17 300,00	13 928,50	0,00	0,00	0,00
1/851600-710000	Öffentliche Abgaben	2225	3225	24	21 000,00	21 000,00	19 252,28	21 000,00	21 000,00	19 252,28
1/851600-710100	Kommunalsteuer	2225	3225	24	3 000,00	3 000,00	2 824,03	3 000,00	3 000,00	2 824,03
1/851600-724000	Reisegebühren	2225	3225	24	0,00	500,00	421,25	0,00	500,00	421,25
1/851600-728000	Schulungskosten	2225	3225	24	3 400,00	3 400,00	6 595,96	3 400,00	3 400,00	6 595,96
1/851600-728500	Leistungsentgelte an Firmen	2225	3225	24	25 000,00	25 000,00	48 330,95	25 000,00	25 000,00	49 724,46
1/851600-728600	Klärschlammbehandlung	2225	3225	24	180 000,00	180 000,00	194 297,92	180 000,00	180 000,00	209 744,36
1/851600-728800	Vergütung Bauhofleistungen	2225	3225	24	239 000,00	239 000,00	281 896,32	239 000,00	239 000,00	281 896,32
SU 22 / 32	**Summe Aufwendungen / Auszahlungen operative Gebarung**				**1 107 300,00**	**1 008 500,00**	**1 237 969,15**	**1 072 800,00**	**989 700,00**	**1 252 869,31**
SA 0 / SA 1	**(0) Nettoergebnis (21 - 22) / (1) Geldfluss operative Gebarung (31 – 32)**				**-997 700,00**	**-905 200,00**	**-1 137 524,40**	**-1 022 400,00**	**-940 400,00**	**-1 204 931,55**
SA01	**Saldo (01) Haushaltsrücklagen (230 - 240)**				**0,00**	**0,00**	**0,00**	**0,00**	**0,00**	**0,00**
SA00	**Saldo (00) Nettoergebnis nach Haushaltsrücklagen (Saldo 0 + Saldo 01)**				**-997 700,00**	**-905 200,00**	**-1 137 524,40**			
Investive Gebarung										
2/851600+300000	Kapitaltransfers von Bund, Bundesfonds und Bundeskammern		3331	33	0,00	0,00	0,00	40 800,00	42 900,00	45 143,25
SU 33	**Summe Einzahlungen investive Gebarung**							**40 800,00**	**42 900,00**	**45 143,25**
1/851600-004200	Kläranlagen Erweiterung		3412	2 40	0,00	0,00	0,00	25 000,00	25 000,00	1 633,85
1/851600-004201	Klärschlammtrocknung		3412	2 40	0,00	0,00	0,00	40 000,00	40 000,00	0,00
1/851600-020200	Erneuerung von maschinellen Anlagen		3414	2 41	0,00	0,00	0,00	203 000,00	23 000,00	8 934,72
1/851600-040000	Fahrzeuge		3414	2 41	0,00	0,00	0,00	20 000,00	20 000,00	0,00
SU 34	**Summe Auszahlungen investive Gebarung**							**288 000,00**	**108 000,00**	**10 568,57**
SA2	**Saldo (2) Geldfluss aus der Investiven Gebarung (33 – 34)**							**-247 200,00**	**-65 100,00**	**34 574,68**
SA3	**Saldo (3) Nettofinanzierungssaldo (Saldo 1 + Saldo 2)**							**-1 269 600,00**	**-1 005 500,00**	**-1 170 356,87**
Finanzierungstätigkeit										
SU 35	**Summe Einzahlungen aus der Finanzierungstätigkeit**							**0,00**	**0,00**	**0,00**
1/851600-340000	Darlehen Bund		3611	64	0,00	0,00	0,00	12 900,00	12 800,00	12 692,45
1/851600-346000	Darlehen Erste Bank		3614	65	0,00	0,00	0,00	30 800,00	30 600,00	29 622,63
1/851600-346100	Darlehen Raiffeisenbank Tulln		3614	65	0,00	0,00	0,00	172 100,00	169 500,00	166 827,73
1/851600-346200	Darlehen Volksbank NÖ AG		3614	65	0,00	0,00	0,00	37 300,00	36 500,00	35 191,78
1/851600-346500	Darlehen Bank Austria-UniCredit		3614	65	0,00	0,00	0,00	183 900,00	181 600,00	174 357,02
1/851600-346600	Darlehen BAWAG-PSK		3614	65	0,00	0,00	0,00	28 100,00	27 600,00	27 094,68
SU 36	**Summe Auszahlungen aus der Finanzierungstätigkeit**							**465 100,00**	**458 600,00**	**445 786,29**
SA4	**Saldo (4) Geldfluss aus der Finanzierungstätigkeit (35 – 36)**							**-465 100,00**	**-458 600,00**	**-445 786,29**
SA5	**Saldo (5) Geldfluss aus der voranschlagswirksamen Gebarung (Saldo 3 + Saldo 4)**							**-1 734 700,00**	**-1 464 100,00**	**-1 616 143,16**

ENTWURF

		MVAG EH	FH	VC	QU	Ergebnisvoranschlag VA 2027	VA 2026	RA 2025	Finanzierungsvoranschlag VA 2027	VA 2026	RA 2025
851800	**Kanalerneuerungen Nebenanlagen**										
Operative Gebarung											
6/851800+899000	Entnahmen aus Verrechnungsrücklagen zwischen operativer Gebarung und Projekten	2116		1		100 000,00	100 000,00	92 502,02	0,00	0,00	0,00
SU 21 / 31	**Summe Erträge / Einzahlungen operative Gebarung**					**100 000,00**	**100 000,00**	**92 502,02**	**0,00**	**0,00**	**0,00**
5/851800-611000	Instandhaltung von Straßenbauten	2224	3224	24		100 000,00	100 000,00	99 975,74	100 000,00	100 000,00	108 697,74
1/851800-680000	Planmäßige Abschreibung	2226				19 200,00	16 200,00	15 911,59	0,00	0,00	0,00
SU 22 / 32	**Summe Aufwendungen / Auszahlungen operative Gebarung**					**119 200,00**	**116 200,00**	**115 887,33**	**100 000,00**	**100 000,00**	**108 697,74**
SA 0 / SA 1	**(0) Nettoergebnis (21 - 22) / (1) Geldfluss operative Gebarung (31 – 32)**					**-19 200,00**	**-16 200,00**	**-23 385,31**	**-100 000,00**	**-100 000,00**	**-108 697,74**
SA01	**Saldo (01) Haushaltsrücklagen (230 - 240)**					**0,00**	**0,00**	**0,00**	**0,00**	**0,00**	**0,00**
SA00	**Saldo (00) Nettoergebnis nach Haushaltsrücklagen (Saldo 0 + Saldo 01)**					**-19 200,00**	**-16 200,00**	**-23 385,31**			
Investive Gebarung											
SU 33	**Summe Einzahlungen investive Gebarung**								**0,00**	**0,00**	**0,00**
5/851800-002000	Kanal Nebenanlagen		3412	1	40	0,00	0,00	0,00	100 000,00	100 000,00	92 502,02
SU 34	**Summe Auszahlungen investive Gebarung**								**100 000,00**	**100 000,00**	**92 502,02**
SA2	**Saldo (2) Geldfluss aus der Investiven Gebarung (33 – 34)**								**-100 000,00**	**-100 000,00**	**-92 502,02**
SA3	**Saldo (3) Nettofinanzierungssaldo (Saldo 1 + Saldo 2)**								**-200 000,00**	**-200 000,00**	**-201 199,76**
Finanzierungstätigkeit											
SU 35	**Summe Einzahlungen aus der Finanzierungstätigkeit**								**0,00**	**0,00**	**0,00**
SU 36	**Summe Auszahlungen aus der Finanzierungstätigkeit**								**0,00**	**0,00**	**0,00**
SA4	**Saldo (4) Geldfluss aus der Finanzierungstätigkeit (35 – 36)**								**0,00**	**0,00**	**0,00**
SA5	**Saldo (5) Geldfluss aus der voranschlagswirksamen Gebarung (Saldo 3 + Saldo 4)**								**-200 000,00**	**-200 000,00**	**-201 199,76**
851900	**Kanal u. Parkplatz Hallenbad**										
Operative Gebarung											
SU 21 / 31	**Summe Erträge / Einzahlungen operative Gebarung**					**0,00**	**0,00**	**0,00**	**0,00**	**0,00**	**0,00**
1/851900-680000	Planmäßige Abschreibung	2226				13 100,00	13 100,00	13 126,23	0,00	0,00	0,00
SU 22 / 32	**Summe Aufwendungen / Auszahlungen operative Gebarung**					**13 100,00**	**13 100,00**	**13 126,23**	**0,00**	**0,00**	**0,00**
SA 0 / SA 1	**(0) Nettoergebnis (21 - 22) / (1) Geldfluss operative Gebarung (31 – 32)**					**-13 100,00**	**-13 100,00**	**-13 126,23**	**0,00**	**0,00**	**0,00**
SA01	**Saldo (01) Haushaltsrücklagen (230 - 240)**					**0,00**	**0,00**	**0,00**	**0,00**	**0,00**	**0,00**
SA00	**Saldo (00) Nettoergebnis nach Haushaltsrücklagen (Saldo 0 + Saldo 01)**					**-13 100,00**	**-13 100,00**	**-13 126,23**			
Investive Gebarung											
SU 33	**Summe Einzahlungen investive Gebarung**								**0,00**	**0,00**	**0,00**
SU 34	**Summe Auszahlungen investive Gebarung**								**0,00**	**0,00**	**0,00**
SA2	**Saldo (2) Geldfluss aus der Investiven Gebarung (33 – 34)**								**0,00**	**0,00**	**0,00**
SA3	**Saldo (3) Nettofinanzierungssaldo (Saldo 1 + Saldo 2)**								**0,00**	**0,00**	**0,00**

ENTWURF

		MVAG EH	FH	VC	QU	Ergebnisvoranschlag VA 2027	VA 2026	RA 2025	Finanzierungsvoranschlag VA 2027	VA 2026	RA 2025
Finanzierungstätigkeit											
SU 35	**Summe Einzahlungen aus der Finanzierungstätigkeit**								**0,00**	**0,00**	**0,00**
SU 36	**Summe Auszahlungen aus der Finanzierungstätigkeit**								**0,00**	**0,00**	**0,00**
SA4	**Saldo (4) Geldfluss aus der Finanzierungstätigkeit (35 – 36)**								**0,00**	**0,00**	**0,00**
SA5	**Saldo (5) Geldfluss aus der voranschlagswirksamen Gebarung (Saldo 3 + Saldo 4)**								**0,00**	**0,00**	**0,00**
852	**Betriebe der Müllbeseitigung**										
852000	**MÜLLBESEITIGUNG**										
Operative Gebarung											
2/852000+808000	Restmüllsäcke	2116	3116		16	40 000,00	40 000,00	43 193,89	40 000,00	40 000,00	29 226,04
2/852000+808100	Windelsäcke	2116	3116		16	3 000,00	2 900,00	2 237,67	3 000,00	2 900,00	2 237,67
2/852000+808200	Bioeinstecksäcke	2116	3116		16	5 000,00	9 800,00	3 586,82	5 000,00	9 800,00	3 586,82
2/852000+813000	Erträge aus der Auflösung von Investitionszuschüssen (Kapitaltransfers)	2127				1 500,00	1 500,00	1 453,46	0,00	0,00	0,00
2/852000+829100	Rückvergütung Müllverband	2116	3116		18	500 000,00	500 000,00	490 888,66	500 000,00	500 000,00	490 888,66
2/852000+829200	Diverse Vergütungen	2116	3116		18	0,00	0,00	426,46	0,00	0,00	388,90
2/852000+829300	Müllbes.Vergütung Wertstoffe	2116	3116		18	20 000,00	20 000,00	10 335,75	20 000,00	20 000,00	10 335,75
2/852000+829500	Abrechnungskonto Verband	2116	3116		18	3 000 000,00	3 000 000,00	2 977 845,24	3 000 000,00	3 000 000,00	2 977 845,24
2/852000+829910	Zuführung Deponiesanierung	2116	3116		18	82 000,00	89 000,00	85 808,52	82 000,00	89 000,00	85 808,52
2/852000+852000	Gebühren Müllübern.Bauhof (GVAB)	2113	3113		12	3 000,00	17 000,00	3 261,74	3 000,00	17 000,00	3 261,74
2/852000+852100	Gebühren f.Grünschnittübernahme	2113	3113		12	0,00	0,00	5 282,98	0,00	0,00	5 282,98
2/852000+852200	Müllgebühren - Div. Veranstalter	2113	3113		12	3 000,00	3 000,00	4 921,30	3 000,00	3 000,00	5 028,60
2/852000+852400	Kühlschränke	2113	3113		12	200,00	200,00	9 803,25	200,00	200,00	9 748,00
2/852000+860000	Förderung des Bundes - Betrieb Deponie	2121	3121		15	0,00	0,00	755,01	0,00	0,00	755,01
2/852000+868000	Strafverfügungen	2124	3124		16	100,00	100,00	0,00	100,00	100,00	0,00
SU 21 / 31	**Summe Erträge / Einzahlungen operative Gebarung**					**3 657 800,00**	**3 683 500,00**	**3 639 800,75**	**3 656 300,00**	**3 682 000,00**	**3 624 393,93**
1/852000-400000	Geringwertige Wirtschaftsgüter (GWG)	2221	3221		23	1 000,00	1 000,00	76,03	1 000,00	1 000,00	76,03
1/852000-400100	Dienstbekleidung	2221	3221		23	1 000,00	1 000,00	546,22	1 000,00	1 000,00	546,22
1/852000-457000	Druckwerke	2221	3221		23	400,00	400,00	407,00	400,00	400,00	407,00
1/852000-510000	Geldbezüge Vertragsbedienstete der Verwaltung	2211	3211		20	42 900,00	47 900,00	45 867,22	42 900,00	47 900,00	45 867,22
1/852000-520000	Geldbezüge der ganzjährig beschäftigten Angestellten	2211	3211		20	3 100,00	0,00	0,00	3 100,00	0,00	0,00
1/852000-565000	Mehrleistungsvergütungen	2211	3211		20	5 800,00	6 200,00	5 787,10	5 800,00	6 200,00	5 787,10
1/852000-569000	Sonstige Nebengebühren	2211	3211		20	900,00	900,00	812,52	900,00	900,00	812,52
1/852000-580000	Dienstgeberbeiträge zum Ausgleichsfonds für Familienbeihilfen	2212	3212		20	2 000,00	2 100,00	1 939,11	2 000,00	2 100,00	1 939,11
1/852000-582000	Sonstige Dienstgeberbeiträge zur sozialen Sicherheit	2212	3212		20	10 000,00	10 300,00	9 933,45	10 000,00	10 300,00	9 933,45

ENTWURF

		MVAG EH	FH	VC	QU	Ergebnisvoranschlag VA 2027	VA 2026	RA 2025	Finanzierungsvoranschlag VA 2027	VA 2026	RA 2025
1/852000-591000	Dotierung von Rückstellungen für Abfertigungen	2214				400,00	400,00	152,75	0,00	0,00	0,00
1/852000-592000	Dotierung von Rückstellungen für Jubiläumszuwendungen	2214				900,00	600,00	312,11	0,00	0,00	0,00
1/852000-600000	Strom	2222	3222		24	8 000,00	8 000,00	7 854,55	8 000,00	8 000,00	7 854,55
1/852000-600100	Gas	2222	3222		24	12 400,00	12 400,00	7 630,36	12 400,00	12 400,00	7 630,36
1/852000-612000	Instandhaltung Mülldeponie	2224	3224		24	15 000,00	15 000,00	21 135,11	15 000,00	15 000,00	13 526,31
1/852000-617000	Fahrzeug- und Maschinenkosten intern	2224	3224		24	18 000,00	18 000,00	23 218,90	18 000,00	18 000,00	23 218,90
1/852000-618100	Instandhaltung der Müllgefäße	2224	3224		24	200,00	200,00	0,00	200,00	200,00	0,00
1/852000-631000	Telekommunikationsdienste	2222	3222		24	400,00	400,00	763,77	400,00	400,00	757,25
1/852000-640000	Prüfungskosten	2222	3222		24	5 000,00	5 000,00	3 959,57	5 000,00	5 000,00	3 959,57
1/852000-650000	Kreditzinsen	2241	3241		25	10 700,00	11 500,00	13 239,58	10 700,00	11 500,00	13 239,58
1/852000-659000	Geldverkehrsspesen (Bankomat)	2244	3244		24	100,00	100,00	0,91	100,00	100,00	0,91
1/852000-670000	Versicherungen	2222	3222		24	2 400,00	2 700,00	2 591,14	2 400,00	2 700,00	2 591,14
1/852000-680000	Planmäßige Abschreibung	2226				9 500,00	12 800,00	15 859,81	0,00	0,00	0,00
1/852000-700000	Miete	2223	3223		24	2 000,00	2 000,00	2 100,66	2 000,00	2 000,00	2 100,66
1/852000-710000	Öffentliche Abgaben	2225	3225		24	400,00	400,00	0,00	400,00	400,00	0,00
1/852000-710100	Kommunalsteuer	2225	3225		24	1 400,00	1 700,00	1 572,59	1 400,00	1 700,00	1 572,59
1/852000-728500	Leistungsentgelte an Firmen	2225	3225		24	7 700,00	7 700,00	7 659,00	7 700,00	7 700,00	8 091,07
1/852000-728600	Leistungsentg./Beiträge an Verband	2225	3225		24	2 700 000,00	3 000 000,00	2 988 931,78	2 700 000,00	3 000 000,00	2 990 280,36
1/852000-728800	Vergütung Bauhofleistungen	2225	3225		24	355 600,00	355 600,00	337 570,07	355 600,00	355 600,00	337 570,07
SU 22 / 32	**Summe Aufwendungen / Auszahlungen operative Gebarung**					**3 217 200,00**	**3 524 300,00**	**3 499 921,31**	**3 206 400,00**	**3 510 500,00**	**3 477 761,97**
SA 0 / SA 1	**(0) Nettoergebnis (21 - 22) / (1) Geldfluss operative Gebarung (31 – 32)**					**440 600,00**	**159 200,00**	**139 879,44**	**449 900,00**	**171 500,00**	**146 631,96**
SA01	**Saldo (01) Haushaltsrücklagen (230 - 240)**					**0,00**	**0,00**	**0,00**	**0,00**	**0,00**	**0,00**
SA00	**Saldo (00) Nettoergebnis nach Haushaltsrücklagen (Saldo 0 + Saldo 01)**					**440 600,00**	**159 200,00**	**139 879,44**			
Investive Gebarung											
SU 33	**Summe Einzahlungen investive Gebarung**								**0,00**	**0,00**	**0,00**
1/852000-042000	Betriebsausstattung		3415	2	41	0,00	0,00	0,00	1 000,00	1 000,00	0,00
SU 34	**Summe Auszahlungen investive Gebarung**								**1 000,00**	**1 000,00**	**0,00**
SA2	**Saldo (2) Geldfluss aus der Investiven Gebarung (33 – 34)**								**-1 000,00**	**-1 000,00**	**0,00**
SA3	**Saldo (3) Nettofinanzierungssaldo (Saldo 1 + Saldo 2)**								**448 900,00**	**170 500,00**	**146 631,96**
Finanzierungstätigkeit											
SU 35	**Summe Einzahlungen aus der Finanzierungstätigkeit**								**0,00**	**0,00**	**0,00**
1/852000-346000	Darlehen Erste Bank		3614		65	0,00	0,00	0,00	800,00	800,00	714,41
1/852000-346300	Darlehen Raiffeisenlandesbank NÖ-W		3614		65	0,00	0,00	0,00	0,00	0,00	3 689,72
1/852000-346600	Darlehen BAWAG-PSK		3614		65	0,00	0,00	0,00	8 000,00	7 900,00	7 600,88
1/852000-346800	Darlehen Hypo NOE		3614		65	0,00	0,00	0,00	63 600,00	62 600,00	61 496,39
SU 36	**Summe Auszahlungen aus der Finanzierungstätigkeit**								**72 400,00**	**71 300,00**	**73 501,40**
SA4	**Saldo (4) Geldfluss aus der Finanzierungstätigkeit (35 – 36)**								**-72 400,00**	**-71 300,00**	**-73 501,40**

ENTWURF

		MVAG EH	FH	VC	QU	Ergebnisvoranschlag VA 2027	VA 2026	RA 2025	Finanzierungsvoranschlag VA 2027	VA 2026	RA 2025
SA5	**Saldo (5) Geldfluss aus der voranschlagswirksamen Gebarung (Saldo 3 + Saldo 4)**								**376 500,00**	**99 200,00**	**73 130,56**
852001	**WSZ-Neu**										
Operative Gebarung											
6/852001+899000	Entnahmen aus Verrechnungsrücklagen zwischen operativer Gebarung und Projekten	2116		1		980 000,00	0,00	0,00	0,00	0,00	0,00
SU 21 / 31	**Summe Erträge / Einzahlungen operative Gebarung**					**980 000,00**	**0,00**	**0,00**	**0,00**	**0,00**	**0,00**
1/852001-680000	Planmäßige Abschreibung	2226				65 000,00	0,00	0,00	0,00	0,00	0,00
SU 22 / 32	**Summe Aufwendungen / Auszahlungen operative Gebarung**					**65 000,00**	**0,00**	**0,00**	**0,00**	**0,00**	**0,00**
SA 0 / SA 1	**(0) Nettoergebnis (21 - 22) / (1) Geldfluss operative Gebarung (31 – 32)**					**915 000,00**	**0,00**	**0,00**	**0,00**	**0,00**	**0,00**
SA01	**Saldo (01) Haushaltsrücklagen (230 - 240)**					**0,00**	**0,00**	**0,00**	**0,00**	**0,00**	**0,00**
SA00	**Saldo (00) Nettoergebnis nach Haushaltsrücklagen (Saldo 0 + Saldo 01)**					**915 000,00**	**0,00**	**0,00**			
Investive Gebarung											
SU 33	**Summe Einzahlungen investive Gebarung**								**0,00**	**0,00**	**0,00**
5/852001-010000	Gebäude und Bauten		3413	1		0,00	0,00	0,00	2 600 000,00	0,00	0,00
SU 34	**Summe Auszahlungen investive Gebarung**								**2 600 000,00**	**0,00**	**0,00**
SA2	**Saldo (2) Geldfluss aus der Investiven Gebarung (33 – 34)**								**-2 600 000,00**	**0,00**	**0,00**
SA3	**Saldo (3) Nettofinanzierungssaldo (Saldo 1 + Saldo 2)**								**-2 600 000,00**	**0,00**	**0,00**
Finanzierungstätigkeit											
6/852001+346000	Bankdarlehen		3514	1		0,00	0,00	0,00	1 620 000,00	0,00	0,00
SU 35	**Summe Einzahlungen aus der Finanzierungstätigkeit**								**1 620 000,00**	**0,00**	**0,00**
SU 36	**Summe Auszahlungen aus der Finanzierungstätigkeit**								**0,00**	**0,00**	**0,00**
SA4	**Saldo (4) Geldfluss aus der Finanzierungstätigkeit (35 – 36)**								**1 620 000,00**	**0,00**	**0,00**
SA5	**Saldo (5) Geldfluss aus der voranschlagswirksamen Gebarung (Saldo 3 + Saldo 4)**								**-980 000,00**	**0,00**	**0,00**
853	**Betriebe für die Errichtung und Verwaltung von Wohn- und Ges**										
853000	**WOHN- UND GESCHÄFTSGEBÄUDE**										
Operative Gebarung											
2/853000+811000	Mieten	2115	3115	14		7 500,00	7 100,00	4 440,48	7 500,00	7 100,00	4 440,48
2/853000+811100	Mieten - Heizkosten	2115	3115	14		8 300,00	5 200,00	3 736,44	8 300,00	5 200,00	3 736,44
2/853000+811300	Miete Garagen u. Geschäftslokale	2115	3115	14		188 900,00	185 200,00	152 672,90	188 900,00	185 200,00	152 772,17
2/853000+811400	Miete / Gebäude (A.Ziegelweg, Römerweg)	2115	3115	14		500,00	500,00	251,70	500,00	500,00	251,70
2/853000+811600	Miete von GEDESAG (Frauenhofnerstr)	2115	3115	14		420 000,00	420 000,00	395 454,54	420 000,00	420 000,00	304 545,45
2/853000+811700	Pachterträge Kiosk NIB	2115	3115	14		13 200,00	13 200,00	11 873,61	13 200,00	13 200,00	17 373,61
2/853000+811800	Hausverwaltung	2115	3115	14		0,00	460 000,00	448 875,19	0,00	460 000,00	448 875,19
2/853000+811900	Hausverwaltung AUSTRIA AG (Startw.)	2115	3115	14		240 000,00	257 000,00	230 412,35	240 000,00	257 000,00	230 412,35

ENTWURF

		MVAG EH	MVAG FH	VC QU	Ergebnisvoranschlag VA 2027	Ergebnisvoranschlag VA 2026	Ergebnisvoranschlag RA 2025	Finanzierungsvoranschlag VA 2027	Finanzierungsvoranschlag VA 2026	Finanzierungsvoranschlag RA 2025
2/853000+813000	Erträge aus der Auflösung von Investitionszuschüssen (Kapitaltransfers)	2127			29 900,00	26 000,00	29 596,74	0,00	0,00	0,00
2/853000+816000	Kostenbeiträge (Kostenersätze) für sonstige Leistungen	2114	3114	13	190 000,00	264 000,00	368 989,50	190 000,00	264 000,00	368 989,50
2/853000+829200	Sonstige Einnahmen	2116	3116	18	29 500,00	29 500,00	4 953,14	29 500,00	29 500,00	4 953,14
SU 21 / 31	**Summe Erträge / Einzahlungen operative Gebarung**				**1 127 800,00**	**1 667 700,00**	**1 651 256,59**	**1 097 900,00**	**1 641 700,00**	**1 536 350,03**
1/853000-400000	Geringwertige Wirtschaftsgüter (GWG)	2221	3221	23	400,00	400,00	80,42	400,00	400,00	80,42
1/853000-400100	Dienstbekleidung	2221	3221	23	200,00	200,00	0,00	200,00	200,00	0,00
1/853000-457000	Druckwerke	2221	3221	23	300,00	200,00	203,50	300,00	200,00	203,50
1/853000-510000	Geldbezüge Vertragsbedienstete der Verwaltung	2211	3211	20	68 000,00	67 800,00	45 108,98	68 000,00	67 800,00	45 108,98
1/853000-565000	Mehrleistungsvergütungen	2211	3211	20	1 300,00	2 400,00	1 275,91	1 300,00	2 400,00	1 275,91
1/853000-569000	Sonstige Nebengebühren	2211	3211	20	400,00	400,00	171,18	400,00	400,00	171,18
1/853000-580000	Dienstgeberbeiträge zum Ausgleichsfonds für Familienbeihilfen	2212	3212	20	1 900,00	2 100,00	1 735,72	1 900,00	2 100,00	1 735,72
1/853000-582000	Sonstige Dienstgeberbeiträge zur sozialen Sicherheit	2212	3212	20	18 000,00	18 000,00	11 758,98	18 000,00	18 000,00	11 758,98
1/853000-592000	Dotierung von Rückstellungen für Jubiläumszuwendungen	2214			200,00	400,00	96,73	0,00	0,00	0,00
1/853000-600000	Strom	2222	3222	24	30 000,00	40 000,00	48 577,59	30 000,00	40 000,00	48 564,73
1/853000-600100	Gas	2222	3222	24	20 000,00	20 000,00	12 192,37	20 000,00	20 000,00	12 185,46
1/853000-614000	Instandhaltung Gebäude	2224	3224	24	2 000,00	2 000,00	2 115,59	2 000,00	2 000,00	2 479,17
1/853000-614800	Hausverwaltung	2224	3224	24	0,00	240 000,00	212 101,07	0,00	240 000,00	212 101,07
1/853000-614900	Hausverwaltung AUSTRIA AG (Startw.)	2224	3224	24	135 000,00	130 000,00	119 636,95	135 000,00	130 000,00	119 636,95
1/853000-616000	Instandhaltung von Maschinen und maschinellen Anlagen	2224	3224	24	10 000,00	10 000,00	4 116,57	10 000,00	10 000,00	4 613,00
1/853000-617000	Fahrzeug- und Maschinenkosten intern	2224	3224	24	300,00	300,00	129,58	300,00	300,00	129,58
1/853000-618000	Instandhaltung der Einrichtung	2224	3224	24	200,00	200,00	40,10	200,00	200,00	40,10
1/853000-640000	Rechts- und Beratungsaufwand	2222	3222	24	500,00	500,00	7 154,17	500,00	500,00	7 154,17
1/853000-650000	Kreditzinsen	2241	3241	25	20 100,00	18 800,00	22 548,98	20 100,00	18 800,00	22 548,98
1/853000-670000	Versicherungen	2222	3222	24	8 500,00	7 300,00	8 252,02	8 500,00	7 300,00	8 252,02
1/853000-680000	Planmäßige Abschreibung	2226			162 400,00	163 500,00	163 996,65	0,00	0,00	0,00
1/853000-691000	Uneinbringliche Forderungen	2225	3225	24	1 000,00	1 000,00	-642,48	1 000,00	1 000,00	-642,48
1/853000-700000	Miete für Leerstehende Wohnungen	2223	3223	24	5 000,00	5 000,00	4 709,21	5 000,00	5 000,00	3 308,39
1/853000-700200	Miete	2223	3223	24	120 000,00	133 000,00	176 430,30	120 000,00	133 000,00	176 430,30
1/853000-700300	Miete an GEBAU	2223	3223	24	0,00	190 000,00	160 870,40	0,00	190 000,00	160 870,40
1/853000-700400	Miete an GEDESAG	2223	3223	24	505 000,00	483 000,00	449 578,41	505 000,00	483 000,00	449 578,41
1/853000-700500	Baurechtzins - Wurstbauernhaus	2223	3223	24	3 400,00	3 200,00	6 183,16	3 400,00	3 200,00	3 030,81
1/853000-705000	Hypo NÖ Leasing Comitas	2223	3223	24	151 000,00	151 000,00	150 968,30	151 000,00	151 000,00	150 968,30
1/853000-710000	Öffentliche Abgaben	2225	3225	24	26 000,00	20 500,00	20 310,86	26 000,00	20 500,00	20 310,86
1/853000-710100	Kommunalsteuer	2225	3225	24	2 200,00	2 200,00	1 407,61	2 200,00	2 200,00	1 407,61

ENTWURF

		MVAG EH	FH	VC	QU	Ergebnisvoranschlag VA 2027	VA 2026	RA 2025	Finanzierungsvoranschlag VA 2027	VA 2026	RA 2025
1/853000-724000	Reisegebühren	2225	3225	24		700,00	700,00	377,28	700,00	700,00	377,28
1/853000-728500	Leistungsentgelte an Firmen	2225	3225	24		27 000,00	21 000,00	20 484,16	27 000,00	21 000,00	19 508,46
1/853000-728600	WC-Anlage NIB	2225	3225	24		10 000,00	11 000,00	9 127,76	10 000,00	11 000,00	9 127,76
1/853000-728800	Vergütung Bauhofleistungen	2225	3225	24		3 500,00	3 500,00	1 688,59	3 500,00	3 500,00	1 688,59
1/853000-799000	Zuweisungen an Verrechnungsrücklagen zwischen operativer Gebarung und Projekten	2225				0,00	0,00	150,00	0,00	0,00	0,00
SU 22 / 32	**Summe Aufwendungen / Auszahlungen operative Gebarung**					**1 334 500,00**	**1 749 600,00**	**1 662 936,62**	**1 171 900,00**	**1 585 700,00**	**1 494 004,61**
SA 0 / SA 1	**(0) Nettoergebnis (21 - 22) / (1) Geldfluss operative Gebarung (31 – 32)**					**-206 700,00**	**-81 900,00**	**-11 680,03**	**-74 000,00**	**56 000,00**	**42 345,42**
SA01	**Saldo (01) Haushaltsrücklagen (230 - 240)**					**0,00**	**0,00**	**0,00**	**0,00**	**0,00**	**0,00**
SA00	**Saldo (00) Nettoergebnis nach Haushaltsrücklagen (Saldo 0 + Saldo 01)**					**-206 700,00**	**-81 900,00**	**-11 680,03**			
Investive Gebarung											
SU 33	**Summe Einzahlungen investive Gebarung**								**0,00**	**0,00**	**0,00**
1/853000-042000	Amts-, Betriebs- und Geschäftsausstattung		3415	2	41	0,00	0,00	0,00	1 000,00	1 000,00	0,00
SU 34	**Summe Auszahlungen investive Gebarung**								**1 000,00**	**1 000,00**	**0,00**
SA2	**Saldo (2) Geldfluss aus der Investiven Gebarung (33 – 34)**								**-1 000,00**	**-1 000,00**	**0,00**
SA3	**Saldo (3) Nettofinanzierungssaldo (Saldo 1 + Saldo 2)**								**-75 000,00**	**55 000,00**	**42 345,42**
Finanzierungstätigkeit											
SU 35	**Summe Einzahlungen aus der Finanzierungstätigkeit**								**0,00**	**0,00**	**0,00**
1/853000-341100	Darlehen Land		3611		64	0,00	0,00	0,00	2 100,00	2 100,00	2 041,89
1/853000-346000	Darlehen Erste Bank		3614		65	0,00	0,00	0,00	24 700,00	24 800,00	23 661,32
1/853000-346100	Darlehen Raiffeisenbank Tulln		3614		65	0,00	0,00	0,00	3 100,00	3 100,00	3 014,91
1/853000-346200	Darlehen Volksbank NÖ AG		3614		65	0,00	0,00	0,00	13 000,00	12 900,00	12 818,00
1/853000-346400	Darlehen Kommunalkredit Austria		3614		65	0,00	0,00	0,00	5 900,00	6 000,00	5 654,22
1/853000-346500	Darlehen Bank Austria-UniCredit		3614		65	0,00	0,00	0,00	7 700,00	7 700,00	7 381,82
1/853000-346600	Darlehen BAWAG-PSK		3614		65	0,00	0,00	0,00	16 100,00	15 200,00	15 360,94
SU 36	**Summe Auszahlungen aus der Finanzierungstätigkeit**								**72 600,00**	**71 800,00**	**69 933,10**
SA4	**Saldo (4) Geldfluss aus der Finanzierungstätigkeit (35 – 36)**								**-72 600,00**	**-71 800,00**	**-69 933,10**
SA5	**Saldo (5) Geldfluss aus der voranschlagswirksamen Gebarung (Saldo 3 + Saldo 4)**								**-147 600,00**	**-16 800,00**	**-27 587,68**
853010	**Kiosk NIB Errichtung**										
Operative Gebarung											
6/853010+899000	Entnahmen aus Verrechnungsrücklagen zwischen operativer Gebarung und Projekten	2116		1		0,00	0,00	150,00	0,00	0,00	0,00
SU 21 / 31	**Summe Erträge / Einzahlungen operative Gebarung**					**0,00**	**0,00**	**150,00**	**0,00**	**0,00**	**0,00**
1/853010-680000	Planmäßige Abschreibung	2226				3 800,00	3 800,00	3 807,43	0,00	0,00	0,00
SU 22 / 32	**Summe Aufwendungen / Auszahlungen operative Gebarung**					**3 800,00**	**3 800,00**	**3 807,43**	**0,00**	**0,00**	**0,00**

ENTWURF

		MVAG VC QU EH FH	Ergebnisvoranschlag VA 2027	VA 2026	RA 2025	Finanzierungsvoranschlag VA 2027	VA 2026	RA 2025
SA 0 / SA 1	**(0) Nettoergebnis (21 - 22) / (1) Geldfluss operative Gebarung (31 – 32)**		**-3 800,00**	**-3 800,00**	**-3 657,43**	**0,00**	**0,00**	**0,00**
SA01	**Saldo (01) Haushaltsrücklagen (230 - 240)**		**0,00**	**0,00**	**0,00**	**0,00**	**0,00**	**0,00**
SA00	**Saldo (00) Nettoergebnis nach Haushaltsrücklagen (Saldo 0 + Saldo 01)**		**-3 800,00**	**-3 800,00**	**-3 657,43**			
Investive Gebarung								
SU 33	**Summe Einzahlungen investive Gebarung**					**0,00**	**0,00**	**0,00**
5/853010-010000	Gebäude und Bauten	3413 1 40	0,00	0,00	0,00	0,00	0,00	150,00
SU 34	**Summe Auszahlungen investive Gebarung**					**0,00**	**0,00**	**150,00**
SA2	**Saldo (2) Geldfluss aus der Investiven Gebarung (33 – 34)**					**0,00**	**0,00**	**-150,00**
SA3	**Saldo (3) Nettofinanzierungssaldo (Saldo 1 + Saldo 2)**					**0,00**	**0,00**	**-150,00**
Finanzierungstätigkeit								
SU 35	**Summe Einzahlungen aus der Finanzierungstätigkeit**					**0,00**	**0,00**	**0,00**
SU 36	**Summe Auszahlungen aus der Finanzierungstätigkeit**					**0,00**	**0,00**	**0,00**
SA4	**Saldo (4) Geldfluss aus der Finanzierungstätigkeit (35 – 36)**					**0,00**	**0,00**	**0,00**
SA5	**Saldo (5) Geldfluss aus der voranschlagswirksamen Gebarung (Saldo 3 + Saldo 4)**					**0,00**	**0,00**	**-150,00**
853100	**CO2-Neutrales Rathaus**							
Operative Gebarung								
6/853100+899000	Entnahmen aus Verrechnungsrücklagen zwischen operativer Gebarung und Projekten	2116 1	0,00	0,00	170 302,43	0,00	0,00	0,00
SU 21 / 31	**Summe Erträge / Einzahlungen operative Gebarung**		**0,00**	**0,00**	**170 302,43**	**0,00**	**0,00**	**0,00**
1/853100-680000	Planmäßige Abschreibung	2226	52 900,00	52 900,00	51 430,50	0,00	0,00	0,00
SU 22 / 32	**Summe Aufwendungen / Auszahlungen operative Gebarung**		**52 900,00**	**52 900,00**	**51 430,50**	**0,00**	**0,00**	**0,00**
SA 0 / SA 1	**(0) Nettoergebnis (21 - 22) / (1) Geldfluss operative Gebarung (31 – 32)**		**-52 900,00**	**-52 900,00**	**118 871,93**	**0,00**	**0,00**	**0,00**
SA01	**Saldo (01) Haushaltsrücklagen (230 - 240)**		**0,00**	**0,00**	**0,00**	**0,00**	**0,00**	**0,00**
SA00	**Saldo (00) Nettoergebnis nach Haushaltsrücklagen (Saldo 0 + Saldo 01)**		**-52 900,00**	**-52 900,00**	**118 871,93**			
Investive Gebarung								
6/853100+300000	Kapitaltransfers von Bund, Bundesfonds und Bundeskammern	3331 1 33	0,00	0,00	0,00	0,00	0,00	321 077,98
6/853100+300742	Kapitaltransfers von Bund, Bundesfonds und Bundeskammern - KIP	3331 1 33	0,00	0,00	0,00	0,00	0,00	54 057,14
SU 33	**Summe Einzahlungen investive Gebarung**					**0,00**	**0,00**	**375 135,12**
5/853100-010000	Baukosten (VSt-Abzug 50%)	3413 1 40	0,00	0,00	0,00	0,00	0,00	202 668,64
5/853100-010742	Gebäude und Bauten - KIP	3413 1	0,00	0,00	0,00	0,00	0,00	54 057,14
SU 34	**Summe Auszahlungen investive Gebarung**					**0,00**	**0,00**	**256 725,78**
SA2	**Saldo (2) Geldfluss aus der Investiven Gebarung (33 – 34)**					**0,00**	**0,00**	**118 409,34**
SA3	**Saldo (3) Nettofinanzierungssaldo (Saldo 1 + Saldo 2)**					**0,00**	**0,00**	**118 409,34**
Finanzierungstätigkeit								
SU 35	**Summe Einzahlungen aus der Finanzierungstätigkeit**					**0,00**	**0,00**	**0,00**

ENTWURF

		MVAG EH	MVAG FH	VC	QU	Ergebnisvoranschlag VA 2027	Ergebnisvoranschlag VA 2026	Ergebnisvoranschlag RA 2025	Finanzierungsvoranschlag VA 2027	Finanzierungsvoranschlag VA 2026	Finanzierungsvoranschlag RA 2025
SU 36	**Summe Auszahlungen aus der Finanzierungstätigkeit**								**0,00**	**0,00**	**0,00**
SA4	**Saldo (4) Geldfluss aus der Finanzierungstätigkeit (35 – 36)**								**0,00**	**0,00**	**0,00**
SA5	**Saldo (5) Geldfluss aus der voranschlagswirksamen Gebarung (Saldo 3 + Saldo 4)**								**0,00**	**0,00**	**118 409,34**
859	**Sonstige Betriebe mit marktbestimmter Tätigkeit**										
859200	**PARKPLATZ- UND GARAGENBETRIEBE**										
Operative Gebarung											
2/859200+810000	Werbung	2114	3114		13	100,00	100,00	0,00	100,00	100,00	0,00
2/859200+811000	Miet- und Pachtertrag	2115	3115		14	200,00	200,00	166,00	200,00	200,00	166,00
2/859200+817000	Erträge aus der Auflösung von sonstigen Rückstellungen	2117				0,00	500,00	0,00	0,00	0,00	0,00
2/859200+829000	Sonstige Einnahmen	2116	3116		18	500,00	500,00	0,00	500,00	500,00	693,60
2/859200+852000	Parkgebühren	2113	3113		12	160 500,00	160 500,00	134 109,55	160 500,00	160 500,00	134 109,55
2/859200+852100	Dauerparkgebühren	2113	3113		12	165 000,00	165 000,00	116 404,60	165 000,00	165 000,00	116 404,60
2/859200+852200	Wertkarten	2113	3113		12	0,00	0,00	328,33	0,00	0,00	328,33
2/859200+852300	Einnahmen Kurzparkzone	2113	3113		12	6 700,00	6 700,00	3 071,67	6 700,00	6 700,00	3 071,67
SU 21 / 31	**Summe Erträge / Einzahlungen operative Gebarung**					**333 000,00**	**333 500,00**	**254 080,15**	**333 000,00**	**333 000,00**	**254 773,75**
1/859200-400100	Dienstbekleidung	2221	3221		23	200,00	200,00	58,17	200,00	200,00	0,00
1/859200-510000	Geldbezüge Vertragsbedienstete der Verwaltung	2211	3211		20	34 700,00	36 600,00	32 707,56	34 700,00	36 600,00	32 707,56
1/859200-565000	Mehrleistungsvergütungen	2211	3211		20	2 500,00	2 500,00	3 429,77	2 500,00	2 500,00	3 429,77
1/859200-569000	Sonstige Nebengebühren	2211	3211		20	400,00	400,00	397,04	400,00	400,00	397,04
1/859200-580000	Dienstgeberbeiträge zum Ausgleichsfonds für Familienbeihilfen	2212	3212		20	1 500,00	1 400,00	1 215,11	1 500,00	1 400,00	1 215,11
1/859200-582000	Sonstige Dienstgeberbeiträge zur sozialen Sicherheit	2212	3212		20	8 400,00	9 100,00	8 114,77	8 400,00	9 100,00	8 114,77
1/859200-591000	Dotierung von Rückstellungen für Abfertigungen	2214				100,00	0,00	0,00	0,00	0,00	0,00
1/859200-592000	Dotierung von Rückstellungen für Jubiläumszuwendungen	2214				600,00	1 200,00	297,32	0,00	0,00	0,00
1/859200-600000	Strom	2222	3222		24	17 500,00	17 500,00	29 936,36	17 500,00	17 500,00	29 936,36
1/859200-614000	Instandhaltung von Gebäuden	2224	3224		24	47 000,00	19 000,00	106 612,14	47 000,00	19 000,00	123 107,14
1/859200-617000	Fahrzeug- und Maschinenkosten intern	2224	3224		24	4 000,00	4 000,00	1 081,21	4 000,00	4 000,00	1 081,21
1/859200-618000	Instandhaltung der Einrichtung	2224	3224		24	17 500,00	12 500,00	54 871,92	17 500,00	12 500,00	80 911,64
1/859200-631000	Telekommunikationsdienste	2222	3222		24	500,00	500,00	470,97	500,00	500,00	470,97
1/859200-659000	Geldverkehrsspesen	2244	3244		24	1 000,00	1 000,00	1 160,51	1 000,00	1 000,00	1 160,51
1/859200-670000	Versicherungen	2222	3222		24	11 600,00	12 100,00	11 875,43	11 600,00	12 100,00	11 875,43
1/859200-680000	Planmäßige Abschreibung	2226				47 100,00	63 600,00	71 473,38	0,00	0,00	0,00
1/859200-700000	Mietzinse	2223	3223		24	22 000,00	20 000,00	19 943,59	22 000,00	20 000,00	19 943,59
1/859200-710000	Öffentliche Abgaben	2225	3225		24	11 000,00	10 500,00	10 315,08	11 000,00	10 500,00	10 315,08

ENTWURF

		MVAG EH	FH	VC QU	Ergebnisvoranschlag VA 2027	VA 2026	RA 2025	Finanzierungsvoranschlag VA 2027	VA 2026	RA 2025
1/859200-710100	Kommunalsteuer	2225	3225	24	1 100,00	1 100,00	902,94	1 100,00	1 100,00	902,94
1/859200-724000	Reisegebühren	2225	3225	24	500,00	300,00	312,71	500,00	300,00	312,71
1/859200-728000	Sonstige Ausgaben	2225	3225	24	2 500,00	2 400,00	2 844,38	2 500,00	2 400,00	2 844,38
1/859200-728500	WC-Anlagen/Winterdienst	2225	3225	24	56 000,00	56 000,00	45 257,01	56 000,00	56 000,00	46 329,52
1/859200-728800	Vergütung Bauhofleistungen	2225	3225	24	17 500,00	17 500,00	29 830,24	17 500,00	17 500,00	29 830,24
SU 22 / 32	**Summe Aufwendungen / Auszahlungen operative Gebarung**				**305 200,00**	**289 400,00**	**433 107,61**	**257 400,00**	**224 600,00**	**404 885,97**
SA 0 / SA 1	**(0) Nettoergebnis (21 - 22) / (1) Geldfluss operative Gebarung (31 – 32)**				**27 800,00**	**44 100,00**	**-179 027,46**	**75 600,00**	**108 400,00**	**-150 112,22**
SA01	**Saldo (01) Haushaltsrücklagen (230 - 240)**				**0,00**	**0,00**	**0,00**	**0,00**	**0,00**	**0,00**
SA00	**Saldo (00) Nettoergebnis nach Haushaltsrücklagen (Saldo 0 + Saldo 01)**				**27 800,00**	**44 100,00**	**-179 027,46**			
Investive Gebarung										
SU 33	**Summe Einzahlungen investive Gebarung**							**0,00**	**0,00**	**0,00**
1/859200-042000	Betriebsausstattung		3415	2 41	0,00	0,00	0,00	3 000,00	1 000,00	858,08
SU 34	**Summe Auszahlungen investive Gebarung**							**3 000,00**	**1 000,00**	**858,08**
SA2	**Saldo (2) Geldfluss aus der Investiven Gebarung (33 – 34)**							**-3 000,00**	**-1 000,00**	**-858,08**
SA3	**Saldo (3) Nettofinanzierungssaldo (Saldo 1 + Saldo 2)**							**72 600,00**	**107 400,00**	**-150 970,30**
Finanzierungstätigkeit										
SU 35	**Summe Einzahlungen aus der Finanzierungstätigkeit**							**0,00**	**0,00**	**0,00**
SU 36	**Summe Auszahlungen aus der Finanzierungstätigkeit**							**0,00**	**0,00**	**0,00**
SA4	**Saldo (4) Geldfluss aus der Finanzierungstätigkeit (35 – 36)**							**0,00**	**0,00**	**0,00**
SA5	**Saldo (5) Geldfluss aus der voranschlagswirksamen Gebarung (Saldo 3 + Saldo 4)**							**72 600,00**	**107 400,00**	**-150 970,30**
859300	**INNENSTADT-MARKETING**									
Operative Gebarung										
2/859300+808000	Veräußerungen von Waren	2116	3116	16	0,00	500,00	490,00	0,00	500,00	490,00
2/859300+810000	Erträge aus Leistungen	2114	3114	13	17 000,00	17 000,00	12 120,00	17 000,00	17 000,00	25 100,00
2/859300+861000	Transfers von Ländern, Landesfonds und Landeskammern	2121	3121	15	90 000,00	30 000,00	20 048,82	90 000,00	30 000,00	20 048,82
SU 21 / 31	**Summe Erträge / Einzahlungen operative Gebarung**				**107 000,00**	**47 500,00**	**32 658,82**	**107 000,00**	**47 500,00**	**45 638,82**
1/859300-510000	Geldbezüge der Vertragsbediensteten der Verwaltung	2211	3211	20	84 500,00	82 100,00	78 703,88	84 500,00	82 100,00	78 703,88
1/859300-565000	Mehrleistungsvergütungen	2211	3211	20	5 300,00	2 000,00	5 020,77	5 300,00	2 000,00	5 020,77
1/859300-569000	Sonstige Nebengebühren	2211	3211	20	200,00	200,00	160,00	200,00	200,00	160,00
1/859300-580000	Dienstgeberbeiträge zum Ausgleichsfonds für Familienbeihilfen	2212	3212	20	3 400,00	3 300,00	3 096,02	3 400,00	3 300,00	3 096,02
1/859300-582000	Sonstige Dienstgeberbeiträge zur sozialen Sicherheit	2212	3212	20	19 200,00	18 700,00	17 890,36	19 200,00	18 700,00	17 890,36
1/859300-591000	Dotierung von Rückstellungen für Abfertigungen	2214			1 400,00	1 400,00	737,34	0,00	0,00	0,00
1/859300-631000	Telekommunikationsdienste	2222	3222	24	500,00	500,00	540,83	500,00	500,00	540,83

ENTWURF

		MVAG EH	MVAG FH	VC	QU	Ergebnisvoranschlag VA 2027	Ergebnisvoranschlag VA 2026	Ergebnisvoranschlag RA 2025	Finanzierungsvoranschlag VA 2027	Finanzierungsvoranschlag VA 2026	Finanzierungsvoranschlag RA 2025
1/859300-650000	Kreditzinsen	2241	3241	25		2 400,00	1 900,00	2 753,93	2 400,00	1 900,00	2 753,93
1/859300-680000	Planmäßige Abschreibung	2226				900,00	900,00	865,33	0,00	0,00	0,00
1/859300-710100	Kommunalsteuer	2225	3225	24		2 700,00	2 700,00	2 510,29	2 700,00	2 700,00	2 510,29
1/859300-724000	Reisegebühren	2225	3225	24		100,00	0,00	81,00	100,00	0,00	81,00
1/859300-728200	Stadtmarketing - Veranstaltungen/Projekte	2225	3225	24		102 700,00	112 700,00	65 753,55	102 700,00	112 700,00	63 716,55
1/859300-728300	Werbung	2225	3225	24		27 000,00	27 000,00	27 356,57	27 000,00	27 000,00	32 411,25
1/859300-728400	Gartenstadt-Kampagne	2225	3225	24		74 400,00	60 000,00	22 934,03	74 400,00	60 000,00	25 545,23
1/859300-728500	Leistungsentgelte an Firmen	2225	3225	24		5 500,00	5 500,00	4 809,90	5 500,00	5 500,00	4 809,90
1/859300-728600	Cities App	2225	3225	24		0,00	5 000,00	12 449,16	0,00	5 000,00	12 449,16
1/859300-728800	Vergütung Bauhofleistungen	2225	3225	24		25 000,00	12 700,00	13 980,97	25 000,00	12 700,00	13 980,97
1/859300-755000	Transfers an Unternehmen (ohne Finanzunternehmen) und andere	2233	3233	27		3 000,00	3 000,00	2 736,40	3 000,00	3 000,00	1 610,55
SU 22 / 32	**Summe Aufwendungen / Auszahlungen operative Gebarung**					**358 200,00**	**339 600,00**	**262 380,33**	**355 900,00**	**337 300,00**	**265 280,69**
SA 0 / SA 1	**(0) Nettoergebnis (21 - 22) / (1) Geldfluss operative Gebarung (31 – 32)**					**-251 200,00**	**-292 100,00**	**-229 721,51**	**-248 900,00**	**-289 800,00**	**-219 641,87**
SA01	**Saldo (01) Haushaltsrücklagen (230 - 240)**					**0,00**	**0,00**	**0,00**	**0,00**	**0,00**	**0,00**
SA00	**Saldo (00) Nettoergebnis nach Haushaltsrücklagen (Saldo 0 + Saldo 01)**					**-251 200,00**	**-292 100,00**	**-229 721,51**			
Investive Gebarung											
SU 33	**Summe Einzahlungen investive Gebarung**								**0,00**	**0,00**	**0,00**
1/859300-042000	Ausstattung		3415	2	41	0,00	0,00	0,00	2 000,00	2 000,00	0,00
SU 34	**Summe Auszahlungen investive Gebarung**								**2 000,00**	**2 000,00**	**0,00**
SA2	**Saldo (2) Geldfluss aus der Investiven Gebarung (33 – 34)**								**-2 000,00**	**-2 000,00**	**0,00**
SA3	**Saldo (3) Nettofinanzierungssaldo (Saldo 1 + Saldo 2)**								**-250 900,00**	**-291 800,00**	**-219 641,87**
Finanzierungstätigkeit											
SU 35	**Summe Einzahlungen aus der Finanzierungstätigkeit**								**0,00**	**0,00**	**0,00**
1/859300-346600	Darlehen BAWAG-PSK		3614	65		0,00	0,00	0,00	4 200,00	4 400,00	3 966,50
SU 36	**Summe Auszahlungen aus der Finanzierungstätigkeit**								**4 200,00**	**4 400,00**	**3 966,50**
SA4	**Saldo (4) Geldfluss aus der Finanzierungstätigkeit (35 – 36)**								**-4 200,00**	**-4 400,00**	**-3 966,50**
SA5	**Saldo (5) Geldfluss aus der voranschlagswirksamen Gebarung (Saldo 3 + Saldo 4)**								**-255 100,00**	**-296 200,00**	**-223 608,37**
859400	**GEMEINDEKOOPERATION TULBING**										
Operative Gebarung											
2/859400+810000	Erträge aus Leistungen	2114	3114			80 000,00	0,00	0,00	80 000,00	0,00	0,00
SU 21 / 31	**Summe Erträge / Einzahlungen operative Gebarung**					**80 000,00**	**0,00**	**0,00**	**80 000,00**	**0,00**	**0,00**
1/859400-510000	Geldbezüge der Vertragsbediensteten der Verwaltung	2211	3211			17 000,00	0,00	0,00	17 000,00	0,00	0,00
1/859400-617000	Fahrzeug- und Maschinenkosten intern	2224	3224			3 000,00	0,00	0,00	3 000,00	0,00	0,00
1/859400-630000	Porto	2222	3222			3 000,00	0,00	0,00	3 000,00	0,00	0,00
1/859400-728500	Entgelte für sonstige Leistungen	2225	3225			15 000,00	0,00	0,00	15 000,00	0,00	0,00

ENTWURF

		MVAG EH	FH	VC QU	Ergebnisvoranschlag VA 2027	VA 2026	RA 2025	Finanzierungsvoranschlag VA 2027	VA 2026	RA 2025
1/859400-728800	Vergütung Bauhofleistungen	2225	3225		12 000,00	0,00	0,00	12 000,00	0,00	0,00
SU 22 / 32	**Summe Aufwendungen / Auszahlungen operative Gebarung**				**50 000,00**	**0,00**	**0,00**	**50 000,00**	**0,00**	**0,00**
SA 0 / SA 1	**(0) Nettoergebnis (21 - 22) / (1) Geldfluss operative Gebarung (31 – 32)**				**30 000,00**	**0,00**	**0,00**	**30 000,00**	**0,00**	**0,00**
SA01	**Saldo (01) Haushaltsrücklagen (230 - 240)**				**0,00**	**0,00**	**0,00**	**0,00**	**0,00**	**0,00**
SA00	**Saldo (00) Nettoergebnis nach Haushaltsrücklagen (Saldo 0 + Saldo 01)**				**30 000,00**	**0,00**	**0,00**			
Investive Gebarung										
SU 33	**Summe Einzahlungen investive Gebarung**							**0,00**	**0,00**	**0,00**
SU 34	**Summe Auszahlungen investive Gebarung**							**0,00**	**0,00**	**0,00**
SA2	**Saldo (2) Geldfluss aus der Investiven Gebarung (33 – 34)**							**0,00**	**0,00**	**0,00**
SA3	**Saldo (3) Nettofinanzierungssaldo (Saldo 1 + Saldo 2)**							**30 000,00**	**0,00**	**0,00**
Finanzierungstätigkeit										
SU 35	**Summe Einzahlungen aus der Finanzierungstätigkeit**							**0,00**	**0,00**	**0,00**
SU 36	**Summe Auszahlungen aus der Finanzierungstätigkeit**							**0,00**	**0,00**	**0,00**
SA4	**Saldo (4) Geldfluss aus der Finanzierungstätigkeit (35 – 36)**							**0,00**	**0,00**	**0,00**
SA5	**Saldo (5) Geldfluss aus der voranschlagswirksamen Gebarung (Saldo 3 + Saldo 4)**							**30 000,00**	**0,00**	**0,00**
86	**Land- und forstwirtschaftliche Betriebe**									
866	**Forstgüter**									
866000	**FORSTGÜTER**									
Operative Gebarung										
2/866000+808600	Hausholz	2116	3116	16	60 000,00	65 100,00	44 608,25	60 000,00	65 100,00	44 608,25
2/866000+808700	Holzverkauf	2116	3116	16	50 000,00	50 000,00	99 287,65	50 000,00	50 000,00	111 016,98
2/866000+810000	Abschusstaxe	2114	3114	13	56 600,00	54 600,00	56 523,79	56 600,00	54 600,00	56 523,79
2/866000+811000	Grundpacht und Anerkennungszinse	2115	3115	14	910 000,00	910 000,00	638 205,02	910 000,00	910 000,00	541 666,67
2/866000+829000	Sonstige Einnahmen	2116	3116	18	1 000,00	1 000,00	1 230,13	1 000,00	1 000,00	1 235,13
2/866000+860000	Transfers von Bund, Bundesfonds und Bundeskammern	2121	3121	15	0,00	5 000,00	5 120,00	0,00	5 000,00	5 120,00
2/866000+861000	Transfers von Ländern, Landesfonds und Landeskammern	2121	3121		0,00	0,00	9 157,00	0,00	0,00	9 157,00
SU 21 / 31	**Summe Erträge / Einzahlungen operative Gebarung**				**1 077 600,00**	**1 085 700,00**	**854 131,84**	**1 077 600,00**	**1 085 700,00**	**769 327,82**
1/866000-400000	Geringwertige Wirtschaftsgüter (GWG)	2221	3221	23	2 800,00	1 100,00	3 081,76	2 800,00	1 100,00	3 081,76
1/866000-400100	Dienstbekleidung	2221	3221	23	100,00	100,00	294,79	100,00	100,00	294,79
1/866000-456000	Büromaterial	2221	3221	23	200,00	200,00	0,00	200,00	200,00	0,00
1/866000-459000	Pflanzen Ankauf	2221	3221	23	11 400,00	11 100,00	8 975,96	11 400,00	11 100,00	8 975,96
1/866000-510000	Geldbezüge der Vertragsbediensteten der Verwaltung	2211	3211	20	15 900,00	15 600,00	14 781,92	15 900,00	15 600,00	14 781,92
1/866000-565000	Mehrleistungsvergütungen	2211	3211	20	1 900,00	1 900,00	1 707,47	1 900,00	1 900,00	1 707,47
1/866000-569000	Sonstige Nebengebühren	2211	3211	20	100,00	100,00	16,00	100,00	100,00	16,00

ENTWURF

		MVAG EH	FH	VC QU	Ergebnisvoranschlag VA 2027	VA 2026	RA 2025	Finanzierungsvoranschlag VA 2027	VA 2026	RA 2025
1/866000-580000	Dienstgeberbeiträge zum Ausgleichsfonds für Familienbeihilfen	2212	3212	20	700,00	700,00	613,82	700,00	700,00	613,82
1/866000-582000	Sonstige Dienstgeberbeiträge zur sozialen Sicherheit	2212	3212	20	3 800,00	3 700,00	3 506,08	3 800,00	3 700,00	3 506,08
1/866000-592000	Dotierung von Rückstellungen für Jubiläumszuwendungen	2214			400,00	400,00	305,87	0,00	0,00	0,00
1/866000-611000	Instandhaltung der Wege	2224	3224	24	2 800,00	2 700,00	18 314,00	2 800,00	2 700,00	18 314,00
1/866000-617000	Fahrzeug- und Maschinenkosten intern	2224	3224	24	12 400,00	12 000,00	12 145,93	12 400,00	12 000,00	12 145,93
1/866000-617001	Instandhaltung von Fahrzeugen	2224	3224		400,00	0,00	1 156,53	400,00	0,00	1 156,53
1/866000-631000	Telekommunikationsdienste	2222	3222	24	200,00	200,00	0,00	200,00	200,00	0,00
1/866000-670000	Versicherungen	2222	3222	24	1 700,00	1 700,00	1 630,15	1 700,00	1 700,00	1 630,15
1/866000-680000	Planmäßige Abschreibung	2226			500,00	500,00	1 798,75	0,00	0,00	0,00
1/866000-710000	Öffentliche Abgaben	2225	3225	24	1 600,00	1 600,00	1 285,22	1 600,00	1 600,00	1 285,22
1/866000-724000	Reisegebühren	2225	3225	24	300,00	300,00	225,62	300,00	300,00	225,62
1/866000-728500	Leistungsentgelte an Firmen	2225	3225	24	145 900,00	190 800,00	147 407,87	145 900,00	190 800,00	151 536,75
1/866000-728800	Vergütung Bauhofleistungen	2225	3225	24	71 000,00	59 000,00	85 229,77	71 000,00	59 000,00	85 229,77
SU 22 / 32	**Summe Aufwendungen / Auszahlungen operative Gebarung**				**274 100,00**	**303 700,00**	**302 477,51**	**273 200,00**	**302 800,00**	**304 501,77**
SA 0 / SA 1	**(0) Nettoergebnis (21 - 22) / (1) Geldfluss operative Gebarung (31 – 32)**				**803 500,00**	**782 000,00**	**551 654,33**	**804 400,00**	**782 900,00**	**464 826,05**
SA01	**Saldo (01) Haushaltsrücklagen (230 - 240)**				**0,00**	**0,00**	**0,00**	**0,00**	**0,00**	**0,00**
SA00	**Saldo (00) Nettoergebnis nach Haushaltsrücklagen (Saldo 0 + Saldo 01)**				**803 500,00**	**782 000,00**	**551 654,33**			
Investive Gebarung										
SU 33	**Summe Einzahlungen investive Gebarung**							**0,00**	**0,00**	**0,00**
1/866000-006000	Sonstige Grundstückseinrichtungen		3412	2 40	0,00	0,00	0,00	1 100,00	2 700,00	0,00
SU 34	**Summe Auszahlungen investive Gebarung**							**1 100,00**	**2 700,00**	**0,00**
SA2	**Saldo (2) Geldfluss aus der Investiven Gebarung (33 – 34)**							**-1 100,00**	**-2 700,00**	**0,00**
SA3	**Saldo (3) Nettofinanzierungssaldo (Saldo 1 + Saldo 2)**							**803 300,00**	**780 200,00**	**464 826,05**
Finanzierungstätigkeit										
SU 35	**Summe Einzahlungen aus der Finanzierungstätigkeit**							**0,00**	**0,00**	**0,00**
SU 36	**Summe Auszahlungen aus der Finanzierungstätigkeit**							**0,00**	**0,00**	**0,00**
SA4	**Saldo (4) Geldfluss aus der Finanzierungstätigkeit (35 – 36)**							**0,00**	**0,00**	**0,00**
SA5	**Saldo (5) Geldfluss aus der voranschlagswirksamen Gebarung (Saldo 3 + Saldo 4)**							**803 300,00**	**780 200,00**	**464 826,05**
87	**Wirtschaftliche Unternehmungen**									
870	**Elektrizitätsversorgung**									
870000	**TULLN ENERGIE**									
Operative Gebarung										
2/870000+816000	Kostenersätze Tulln Energie GesmbH (Ann. nicht übertragbare Darl.)	2114	3114	13	49 600,00	49 900,00	49 692,46	49 600,00	49 900,00	49 692,46

ENTWURF

		MVAG EH	MVAG FH	VC	QU	Ergebnisvoranschlag VA 2027	Ergebnisvoranschlag VA 2026	Ergebnisvoranschlag RA 2025	Finanzierungsvoranschlag VA 2027	Finanzierungsvoranschlag VA 2026	Finanzierungsvoranschlag RA 2025
2/870000+860100	Transfers von Bund, Bundesfonds und Bundeskammern (KPC)	2121	3121		15	6 200,00	6 000,00	5 803,37	6 200,00	6 000,00	5 803,37
SU 21 / 31	**Summe Erträge / Einzahlungen operative Gebarung**					**55 800,00**	**55 900,00**	**55 495,83**	**55 800,00**	**55 900,00**	**55 495,83**
1/870000-650000	Kreditzinsen	2241	3241		25	5 300,00	5 800,00	6 097,55	5 300,00	5 800,00	6 097,55
SU 22 / 32	**Summe Aufwendungen / Auszahlungen operative Gebarung**					**5 300,00**	**5 800,00**	**6 097,55**	**5 300,00**	**5 800,00**	**6 097,55**
SA 0 / SA 1	**(0) Nettoergebnis (21 - 22) / (1) Geldfluss operative Gebarung (31 – 32)**					**50 500,00**	**50 100,00**	**49 398,28**	**50 500,00**	**50 100,00**	**49 398,28**
SA01	**Saldo (01) Haushaltsrücklagen (230 - 240)**					**0,00**	**0,00**	**0,00**	**0,00**	**0,00**	**0,00**
SA00	**Saldo (00) Nettoergebnis nach Haushaltsrücklagen (Saldo 0 + Saldo 01)**					**50 500,00**	**50 100,00**	**49 398,28**			
Investive Gebarung											
2/870000+300000	Kapitaltransfers von Bund, Bundesfonds und Bundeskammern		3331		33	0,00	0,00	0,00	6 800,00	7 200,00	7 604,63
SU 33	**Summe Einzahlungen investive Gebarung**								**6 800,00**	**7 200,00**	**7 604,63**
SU 34	**Summe Auszahlungen investive Gebarung**								**0,00**	**0,00**	**0,00**
SA2	**Saldo (2) Geldfluss aus der Investiven Gebarung (33 – 34)**								**6 800,00**	**7 200,00**	**7 604,63**
SA3	**Saldo (3) Nettofinanzierungssaldo (Saldo 1 + Saldo 2)**								**57 300,00**	**57 300,00**	**57 002,91**
Finanzierungstätigkeit											
SU 35	**Summe Einzahlungen aus der Finanzierungstätigkeit**								**0,00**	**0,00**	**0,00**
1/870000-346500	Darlehen Bank Austria-UniCredit		3614		65	0,00	0,00	0,00	2 900,00	2 900,00	2 810,57
1/870000-346600	Darlehen BAWAG-PSK		3614		65	0,00	0,00	0,00	41 400,00	41 200,00	40 784,34
SU 36	**Summe Auszahlungen aus der Finanzierungstätigkeit**								**44 300,00**	**44 100,00**	**43 594,91**
SA4	**Saldo (4) Geldfluss aus der Finanzierungstätigkeit (35 – 36)**								**-44 300,00**	**-44 100,00**	**-43 594,91**
SA5	**Saldo (5) Geldfluss aus der voranschlagswirksamen Gebarung (Saldo 3 + Saldo 4)**								**13 000,00**	**13 200,00**	**13 408,00**
89	**Wirtschaftliche Unternehmungen (Fortsetzung)**										
894	**Stadthallen, Kongresshäuser**										
894000	**VERANSTALTUNGSRÄUME STADTOASE / DANUBIUM**										
Operative Gebarung											
2/894000+811000	Miete 0% UST	2115	3115		14	6 000,00	6 000,00	1 400,00	6 000,00	6 000,00	1 400,00
2/894000+811100	Miete 20% UST	2115	3115		14	146 000,00	146 000,00	110 904,00	146 000,00	146 000,00	143 311,11
2/894000+811200	Leistungen/Betriebspausch. 20% UST	2115	3115		14	10 000,00	10 000,00	1 387,48	10 000,00	10 000,00	1 152,48
2/894000+811300	Miete Eigenverbrauch 20% UST	2115	3115		14	1 000,00	1 000,00	0,00	1 000,00	1 000,00	0,00
2/894000+811400	Miete Innenumsatz nicht steuerb.	2115	3115		14	1 000,00	1 000,00	0,00	1 000,00	1 000,00	0,00
2/894000+817000	Erträge aus der Auflösung von sonstigen Rückstellungen	2117				300,00	0,00	694,23	0,00	0,00	0,00
SU 21 / 31	**Summe Erträge / Einzahlungen operative Gebarung**					**164 300,00**	**164 000,00**	**114 385,71**	**164 000,00**	**164 000,00**	**145 863,59**
1/894000-400000	Geringwertige Wirtschaftsgüter (GWG)	2221	3221		23	1 000,00	1 000,00	351,42	1 000,00	1 000,00	1 852,50
1/894000-454000	Reinigungsmittel	2221	3221		23	2 000,00	0,00	2 782,39	2 000,00	0,00	2 592,79

ENTWURF

		MVAG EH	MVAG FH	VC	QU	Ergebnisvoranschlag VA 2027	Ergebnisvoranschlag VA 2026	Ergebnisvoranschlag RA 2025	Finanzierungsvoranschlag VA 2027	Finanzierungsvoranschlag VA 2026	Finanzierungsvoranschlag RA 2025
1/894000-510000	Geldbezüge der Vertragsbediensteten der Verwaltung	2211	3211	20		12 100,00	8 300,00	4 877,14	12 100,00	8 300,00	4 877,14
1/894000-511000	Geldbezüge VB handwerkl. Verwendung	2211	3211	20		4 900,00	6 100,00	6 091,42	4 900,00	6 100,00	6 091,42
1/894000-565000	Mehrleistungsvergütungen	2211	3211	20		2 200,00	2 700,00	1 623,67	2 200,00	2 700,00	1 623,67
1/894000-569000	Sonstige Nebengebühren	2211	3211	20		300,00	300,00	240,74	300,00	300,00	240,74
1/894000-580000	Dienstgeberbeiträge zum Ausgleichsfonds für Familienbeihilfen	2212	3212	20		600,00	500,00	401,43	600,00	500,00	401,43
1/894000-582000	Sonstige Dienstgeberbeiträge zur sozialen Sicherheit	2212	3212	20		3 900,00	3 700,00	2 647,37	3 900,00	3 700,00	2 647,37
1/894000-591000	Dotierung von Rückstellungen für Abfertigungen	2214				200,00	2 200,00	1 299,96	0,00	0,00	0,00
1/894000-592000	Dotierung von Rückstellungen für Jubiläumszuwendungen	2214				200,00	100,00	4,91	0,00	0,00	0,00
1/894000-600000	Strom	2222	3222	24		35 000,00	0,00	25 706,93	35 000,00	0,00	25 706,93
1/894000-600300	Energiebezüge	2222	3222	24		22 000,00	0,00	10 563,84	22 000,00	0,00	10 563,84
1/894000-614000	Instandhaltung von Gebäuden und Bauten	2224	3224	24		4 400,00	8 000,00	6 402,38	4 400,00	8 000,00	7 500,14
1/894000-616000	Instandhaltung von Maschinen und maschinellen Anlagen	2224	3224	24		40 000,00	45 000,00	14 991,18	40 000,00	45 000,00	23 084,41
1/894000-617000	Fahrzeug- und Maschinenkosten intern	2224	3224	24		500,00	500,00	326,91	500,00	500,00	326,91
1/894000-618000	Instandhaltung von sonstigen Anlagen	2224	3224	24		4 000,00	4 000,00	1 381,00	4 000,00	4 000,00	1 381,00
1/894000-631000	Telekommunikationsdienste	2222	3222	24		0,00	0,00	730,86	0,00	0,00	735,00
1/894000-650000	Kreditzinsen	2241	3241	25		38 700,00	40 800,00	42 749,15	38 700,00	40 800,00	42 749,15
1/894000-680000	Planmäßige Abschreibung	2226				43 800,00	43 000,00	43 130,41	0,00	0,00	0,00
1/894000-710000	Öffentliche Abgaben, ohne Gebühren gemäß FAG	2225	3225	24		2 000,00	2 000,00	1 940,96	2 000,00	2 000,00	1 940,96
1/894000-710100	Kommunalsteuer	2225	3225	24		600,00	600,00	384,80	600,00	600,00	384,80
1/894000-724000	Reisegebühren	2225	3225	24		100,00	200,00	72,73	100,00	200,00	72,73
1/894000-728500	Leistungsentgelte an Firmen	2225	3225	24		83 000,00	60 000,00	186 358,70	83 000,00	60 000,00	184 984,36
1/894000-728800	Vergütung Bauhofleistungen	2225	3225	24		2 000,00	2 000,00	5 144,06	2 000,00	2 000,00	5 144,06
SU 22 / 32	**Summe Aufwendungen / Auszahlungen operative Gebarung**					**303 500,00**	**231 000,00**	**360 204,36**	**259 300,00**	**185 700,00**	**324 901,35**
SA 0 / SA 1	**(0) Nettoergebnis (21 - 22) / (1) Geldfluss operative Gebarung (31 – 32)**					**-139 200,00**	**-67 000,00**	**-245 818,65**	**-95 300,00**	**-21 700,00**	**-179 037,76**
SA01	**Saldo (01) Haushaltsrücklagen (230 - 240)**					**0,00**	**0,00**	**0,00**	**0,00**	**0,00**	**0,00**
SA00	**Saldo (00) Nettoergebnis nach Haushaltsrücklagen (Saldo 0 + Saldo 01)**					**-139 200,00**	**-67 000,00**	**-245 818,65**			
Investive Gebarung											
SU 33	**Summe Einzahlungen investive Gebarung**								**0,00**	**0,00**	**0,00**
1/894000-042000	Amts-, Betriebs- und Geschäftsausstattung		3415	2	41	0,00	0,00	0,00	5 000,00	0,00	0,00
SU 34	**Summe Auszahlungen investive Gebarung**								**5 000,00**	**0,00**	**0,00**
SA2	**Saldo (2) Geldfluss aus der Investiven Gebarung (33 – 34)**								**-5 000,00**	**0,00**	**0,00**
SA3	**Saldo (3) Nettofinanzierungssaldo (Saldo 1 + Saldo 2)**								**-100 300,00**	**-21 700,00**	**-179 037,76**

ENTWURF

		MVAG EH	FH	VC	QU	Ergebnisvoranschlag VA 2027	VA 2026	RA 2025	Finanzierungsvoranschlag VA 2027	VA 2026	RA 2025
Finanzierungstätigkeit											
SU 35	**Summe Einzahlungen aus der Finanzierungstätigkeit**								**0,00**	**0,00**	**0,00**
1/894000-346310	Darlehen Raiffeisenlandesbank OÖ		3614		65	0,00	0,00	0,00	73 100,00	71 000,00	69 030,85
SU 36	**Summe Auszahlungen aus der Finanzierungstätigkeit**								**73 100,00**	**71 000,00**	**69 030,85**
SA4	**Saldo (4) Geldfluss aus der Finanzierungstätigkeit (35 – 36)**								**-73 100,00**	**-71 000,00**	**-69 030,85**
SA5	**Saldo (5) Geldfluss aus der voranschlagswirksamen Gebarung (Saldo 3 + Saldo 4)**								**-173 400,00**	**-92 700,00**	**-248 068,61**
894100	**FLORAHOFSAAL**										
Operative Gebarung											
2/894100+811100	Miete	2115	3115		14	26 000,00	19 200,00	29 390,71	26 000,00	19 200,00	25 432,83
2/894100+817000	Erträge aus der Auflösung von sonstigen Rückstellungen	2117				0,00	400,00	0,00	0,00	0,00	0,00
2/894100+829000	Sonstige Einnahmen	2116	3116		18	0,00	0,00	3 123,14	0,00	0,00	3 123,14
2/894100+861200	Zinsenzuschüsse des Landes	2121	3121		15	2 400,00	2 700,00	2 991,63	2 400,00	2 700,00	2 991,63
SU 21 / 31	**Summe Erträge / Einzahlungen operative Gebarung**					**28 400,00**	**22 300,00**	**35 505,48**	**28 400,00**	**21 900,00**	**31 547,60**
1/894100-454000	Reinigungsmaterial	2221	3221		23	700,00	700,00	308,38	700,00	700,00	225,14
1/894100-510000	Geldbezüge Vertragsbedienstete der Verwaltung	2211	3211		20	11 300,00	7 700,00	7 729,24	11 300,00	7 700,00	7 729,24
1/894100-511000	Geldbezüge VB handwerkl. Verwendung	2211	3211		20	9 100,00	6 400,00	2 782,68	9 100,00	6 400,00	2 782,68
1/894100-565000	Mehrleistungsvergütungen	2211	3211		20	1 100,00	1 300,00	676,45	1 100,00	1 300,00	676,45
1/894100-569000	Sonstige Nebengebühren	2211	3211		20	800,00	700,00	301,39	800,00	700,00	301,39
1/894100-580000	Dienstgeberbeiträge zum Ausgleichsfonds für Familienbeihilfen	2212	3212		20	900,00	700,00	426,44	900,00	700,00	426,44
1/894100-582000	Sonstige Dienstgeberbeiträge zur sozialen Sicherheit	2212	3212		20	4 800,00	3 100,00	2 433,63	4 800,00	3 100,00	2 433,63
1/894100-592000	Dotierung von Rückstellungen für Jubiläumszuwendungen	2214				200,00	100,00	15,87	0,00	0,00	0,00
1/894100-600000	Strom	2222	3222		24	6 000,00	6 000,00	6 564,44	6 000,00	6 000,00	6 564,44
1/894100-600100	Gas	2222	3222		24	9 500,00	9 500,00	6 087,51	9 500,00	9 500,00	6 087,51
1/894100-614000	Instandhaltung Gebäude	2224	3224		24	1 500,00	1 500,00	2 793,56	1 500,00	1 500,00	2 373,56
1/894100-616000	Instandhaltung von Maschinen und maschinellen Anlagen	2224	3224		24	1 200,00	500,00	309,97	1 200,00	500,00	309,97
1/894100-617000	Fahrzeug- und Maschinenkosten intern	2224	3224		24	1 000,00	700,00	408,35	1 000,00	700,00	408,35
1/894100-618000	Instandhaltung Einrichtung	2224	3224		24	300,00	300,00	82,50	300,00	300,00	82,50
1/894100-650000	Kreditzinsen	2241	3241		25	12 900,00	13 900,00	14 800,23	12 900,00	13 900,00	14 800,23
1/894100-670000	Versicherungen	2222	3222		24	1 200,00	1 200,00	1 154,03	1 200,00	1 200,00	1 154,03
1/894100-680000	Planmäßige Abschreibung	2226				4 500,00	4 500,00	4 608,12	0,00	0,00	0,00
1/894100-700000	Miete	2223	3223		24	29 500,00	29 000,00	34 041,00	29 500,00	29 000,00	34 041,00
1/894100-710000	Öffentliche Abgaben	2225	3225		24	8 000,00	8 000,00	6 820,55	8 000,00	8 000,00	6 820,55
1/894100-710100	Kommunalsteuer	2225	3225		24	700,00	600,00	343,52	700,00	600,00	343,52

ENTWURF

		MVAG EH	MVAG FH	VC	QU	Ergebnisvoranschlag VA 2027	Ergebnisvoranschlag VA 2026	Ergebnisvoranschlag RA 2025	Finanzierungsvoranschlag VA 2027	Finanzierungsvoranschlag VA 2026	Finanzierungsvoranschlag RA 2025
1/894100-724000	Reisegebühren	2225	3225	24		0,00	100,00	31,62	0,00	100,00	31,62
1/894100-728500	Leistungsentgelte an Firmen	2225	3225	24		9 700,00	5 000,00	11 756,81	9 700,00	5 000,00	11 796,09
1/894100-728800	Vergütung Bauhofleistungen	2225	3225	24		4 500,00	2 500,00	3 244,03	4 500,00	2 500,00	3 244,03
SU 22 / 32	**Summe Aufwendungen / Auszahlungen operative Gebarung**					**119 400,00**	**104 000,00**	**107 720,32**	**114 700,00**	**99 400,00**	**102 632,37**
SA 0 / SA 1	**(0) Nettoergebnis (21 - 22) / (1) Geldfluss operative Gebarung (31 – 32)**					**-91 000,00**	**-81 700,00**	**-72 214,84**	**-86 300,00**	**-77 500,00**	**-71 084,77**
SA01	**Saldo (01) Haushaltsrücklagen (230 - 240)**					**0,00**	**0,00**	**0,00**	**0,00**	**0,00**	**0,00**
SA00	**Saldo (00) Nettoergebnis nach Haushaltsrücklagen (Saldo 0 + Saldo 01)**					**-91 000,00**	**-81 700,00**	**-72 214,84**			
Investive Gebarung											
SU 33	**Summe Einzahlungen investive Gebarung**								**0,00**	**0,00**	**0,00**
1/894100-042000	Betriebsausstattung		3415	2	41	0,00	0,00	0,00	1 000,00	1 000,00	0,00
SU 34	**Summe Auszahlungen investive Gebarung**								**1 000,00**	**1 000,00**	**0,00**
SA2	**Saldo (2) Geldfluss aus der Investiven Gebarung (33 – 34)**								**-1 000,00**	**-1 000,00**	**0,00**
SA3	**Saldo (3) Nettofinanzierungssaldo (Saldo 1 + Saldo 2)**								**-87 300,00**	**-78 500,00**	**-71 084,77**
Finanzierungstätigkeit											
SU 35	**Summe Einzahlungen aus der Finanzierungstätigkeit**								**0,00**	**0,00**	**0,00**
1/894100-346500	Darlehen Bank Austria-UniCredit		3614		65	0,00	0,00	0,00	24 200,00	23 800,00	23 423,80
1/894100-346600	Darlehen BAWAG-PSK		3614		65	0,00	0,00	0,00	40 400,00	40 100,00	39 565,01
SU 36	**Summe Auszahlungen aus der Finanzierungstätigkeit**								**64 600,00**	**63 900,00**	**62 988,81**
SA4	**Saldo (4) Geldfluss aus der Finanzierungstätigkeit (35 – 36)**								**-64 600,00**	**-63 900,00**	**-62 988,81**
SA5	**Saldo (5) Geldfluss aus der voranschlagswirksamen Gebarung (Saldo 3 + Saldo 4)**								**-151 900,00**	**-142 400,00**	**-134 073,58**
894200	**VERANSTALTUNGSRÄUME MINORITENKLOSTER**										
Operative Gebarung											
2/894200+811000	Miete 0% UST	2115	3115		14	30 000,00	30 000,00	21 180,40	30 000,00	30 000,00	23 063,60
2/894200+811100	Miete 20% UST	2115	3115		14	40 000,00	40 000,00	56 124,47	40 000,00	40 000,00	58 691,79
2/894200+811200	Leistungen/Betriebspausch. 20% UST	2115	3115		14	26 400,00	26 400,00	29 520,19	26 400,00	26 400,00	30 726,40
2/894200+811300	Miete Eigenverbrauch 20% UST	2115	3115		14	1 000,00	1 000,00	0,00	1 000,00	1 000,00	0,00
2/894200+811400	Miete Innenumsatz nicht steuerb.	2115	3115		14	1 000,00	1 000,00	0,00	1 000,00	1 000,00	0,00
2/894200+817000	Erträge aus der Auflösung von sonstigen Rückstellungen	2117				0,00	1 600,00	0,00	0,00	0,00	0,00
2/894200+829000	Sonstige Einnahmen	2116	3116		18	1 000,00	1 000,00	257,94	1 000,00	1 000,00	199,94
SU 21 / 31	**Summe Erträge / Einzahlungen operative Gebarung**					**99 400,00**	**101 000,00**	**107 083,00**	**99 400,00**	**99 400,00**	**112 681,73**
1/894200-400000	Geringwertige Wirtschaftsgüter (GWG)	2221	3221		23	0,00	0,00	2 800,82	0,00	0,00	2 632,27
1/894200-454000	Reinigungsmaterial	2221	3221		23	1 200,00	1 200,00	1 266,86	1 200,00	1 200,00	1 258,22
1/894200-510000	Geldbezüge Vertragsbedienstete der Verwaltung	2211	3211		20	67 600,00	50 900,00	47 429,11	67 600,00	50 900,00	47 429,11
1/894200-511000	Geldbezüge VB handwerkl. Verwendung	2211	3211		20	80 400,00	75 300,00	92 854,64	80 400,00	75 300,00	92 854,64
1/894200-565000	Mehrleistungsvergütungen	2211	3211		20	14 800,00	13 500,00	12 239,34	14 800,00	13 500,00	12 239,34
1/894200-569000	Sonstige Nebengebühren	2211	3211		20	2 800,00	2 600,00	4 468,96	2 800,00	2 600,00	4 468,96

ENTWURF

		MVAG EH	MVAG FH	VC	QU	Ergebnisvoranschlag VA 2027	Ergebnisvoranschlag VA 2026	Ergebnisvoranschlag RA 2025	Finanzierungsvoranschlag VA 2027	Finanzierungsvoranschlag VA 2026	Finanzierungsvoranschlag RA 2025
1/894200-580000	Dienstgeberbeiträge zum Ausgleichsfonds für Familienbeihilfen	2212	3212	20		5 900,00	5 100,00	5 552,23	5 900,00	5 100,00	5 552,23
1/894200-582000	Sonstige Dienstgeberbeiträge zur sozialen Sicherheit	2212	3212	20		34 900,00	30 400,00	33 073,69	34 900,00	30 400,00	33 073,69
1/894200-591000	Dotierung von Rückstellungen für Abfertigungen	2214				300,00	1 600,00	2 040,70	0,00	0,00	0,00
1/894200-592000	Dotierung von Rückstellungen für Jubiläumszuwendungen	2214				1 900,00	800,00	699,64	0,00	0,00	0,00
1/894200-600000	Strom	2222	3222	24		30 000,00	34 000,00	27 483,26	30 000,00	34 000,00	27 483,26
1/894200-600300	Wärme	2222	3222	24		7 000,00	7 000,00	4 908,84	7 000,00	7 000,00	4 874,55
1/894200-614000	Instandhaltung Gebäude	2224	3224	24		5 000,00	15 000,00	5 140,22	5 000,00	15 000,00	6 810,71
1/894200-616000	Instandhaltung von Maschinen und maschinellen Anlagen	2224	3224	24		17 000,00	17 000,00	15 531,02	17 000,00	17 000,00	14 708,05
1/894200-617000	Fahrzeug- und Maschinenkosten intern	2224	3224	24		1 000,00	1 000,00	1 569,78	1 000,00	1 000,00	1 569,78
1/894200-618000	Instandhaltung der Einrichtung	2224	3224	24		19 000,00	2 600,00	1 548,80	19 000,00	2 600,00	1 423,15
1/894200-631000	Telekommunikationsdienste	2222	3222	24		300,00	300,00	240,91	300,00	300,00	228,18
1/894200-670000	Versicherungen	2222	3222	24		13 800,00	13 800,00	13 449,67	13 800,00	13 800,00	13 449,67
1/894200-680000	Planmäßige Abschreibung	2226				10 000,00	8 200,00	10 026,72	0,00	0,00	0,00
1/894200-710000	Öffentliche Abgaben	2225	3225	24		21 500,00	21 500,00	17 228,84	21 500,00	21 500,00	17 228,84
1/894200-710100	Kommunalsteuer	2225	3225	24		5 000,00	4 400,00	4 763,54	5 000,00	4 400,00	4 763,54
1/894200-724000	Reisegebühren	2225	3225	24		300,00	700,00	694,56	300,00	700,00	694,56
1/894200-728500	Leistungsentgelte an Firmen	2225	3225	24		40 000,00	40 000,00	32 376,28	40 000,00	40 000,00	34 293,46
1/894200-728800	Vergütung Bauhofleistungen	2225	3225	24		25 700,00	25 700,00	32 898,83	25 700,00	25 700,00	32 898,83
SU 22 / 32	**Summe Aufwendungen / Auszahlungen operative Gebarung**					**405 400,00**	**372 600,00**	**370 287,26**	**393 200,00**	**362 000,00**	**359 935,04**
SA 0 / SA 1	**(0) Nettoergebnis (21 - 22) / (1) Geldfluss operative Gebarung (31 – 32)**					**-306 000,00**	**-271 600,00**	**-263 204,26**	**-293 800,00**	**-262 600,00**	**-247 253,31**
SA01	**Saldo (01) Haushaltsrücklagen (230 - 240)**					**0,00**	**0,00**	**0,00**	**0,00**	**0,00**	**0,00**
SA00	**Saldo (00) Nettoergebnis nach Haushaltsrücklagen (Saldo 0 + Saldo 01)**					**-306 000,00**	**-271 600,00**	**-263 204,26**			
Investive Gebarung											
SU 33	**Summe Einzahlungen investive Gebarung**								**0,00**	**0,00**	**0,00**
1/894200-042000	Betriebsausstattung		3415	2	41	0,00	0,00	0,00	7 700,00	8 000,00	1 049,99
SU 34	**Summe Auszahlungen investive Gebarung**								**7 700,00**	**8 000,00**	**1 049,99**
SA2	**Saldo (2) Geldfluss aus der Investiven Gebarung (33 – 34)**								**-7 700,00**	**-8 000,00**	**-1 049,99**
SA3	**Saldo (3) Nettofinanzierungssaldo (Saldo 1 + Saldo 2)**								**-301 500,00**	**-270 600,00**	**-248 303,30**
Finanzierungstätigkeit											
SU 35	**Summe Einzahlungen aus der Finanzierungstätigkeit**								**0,00**	**0,00**	**0,00**
SU 36	**Summe Auszahlungen aus der Finanzierungstätigkeit**								**0,00**	**0,00**	**0,00**
SA4	**Saldo (4) Geldfluss aus der Finanzierungstätigkeit (35 – 36)**								**0,00**	**0,00**	**0,00**
SA5	**Saldo (5) Geldfluss aus der voranschlagswirksamen Gebarung (Saldo 3 + Saldo 4)**								**-301 500,00**	**-270 600,00**	**-248 303,30**

ENTWURF

		MVAG EH	MVAG FH	VC QU	Ergebnisvoranschlag VA 2027	Ergebnisvoranschlag VA 2026	Ergebnisvoranschlag RA 2025	Finanzierungsvoranschlag VA 2027	Finanzierungsvoranschlag VA 2026	Finanzierungsvoranschlag RA 2025
894300	**GEMEINDEZENTRUM NEUAIGEN**									
Operative Gebarung										
SU 21 / 31	**Summe Erträge / Einzahlungen operative Gebarung**				**0,00**	**0,00**	**0,00**	**0,00**	**0,00**	**0,00**
1/894300-400000	Geringwertige Wirtschaftsgüter (GWG)	2221	3221	23	300,00	300,00	0,00	300,00	300,00	0,00
1/894300-454000	Reinigungsmittel	2221	3221	23	600,00	600,00	615,88	600,00	600,00	615,88
1/894300-617000	Fahrzeug- und Maschinenkosten intern	2224	3224	24	100,00	0,00	322,39	100,00	0,00	322,39
1/894300-680000	Planmäßige Abschreibung	2226			200,00	200,00	170,28	0,00	0,00	0,00
1/894300-700000	Miet- und Pachtaufwand	2223	3223		20 000,00	8 000,00	2 978,45	20 000,00	8 000,00	2 978,45
1/894300-728000	Miete - Betriebskosten	2225	3225	24	0,00	0,00	8 871,21	0,00	0,00	8 871,21
1/894300-728500	Leistungsentgelte an Firmen	2225	3225	24	500,00	500,00	0,00	500,00	500,00	0,00
1/894300-728800	Vergütung Bauhofleistungen	2225	3225	24	1 200,00	1 200,00	1 763,50	1 200,00	1 200,00	1 763,50
SU 22 / 32	**Summe Aufwendungen / Auszahlungen operative Gebarung**				**22 900,00**	**10 800,00**	**14 721,71**	**22 700,00**	**10 600,00**	**14 551,43**
SA 0 / SA 1	**(0) Nettoergebnis (21 - 22) / (1) Geldfluss operative Gebarung (31 – 32)**				**-22 900,00**	**-10 800,00**	**-14 721,71**	**-22 700,00**	**-10 600,00**	**-14 551,43**
SA01	**Saldo (01) Haushaltsrücklagen (230 - 240)**				**0,00**	**0,00**	**0,00**	**0,00**	**0,00**	**0,00**
SA00	**Saldo (00) Nettoergebnis nach Haushaltsrücklagen (Saldo 0 + Saldo 01)**				**-22 900,00**	**-10 800,00**	**-14 721,71**			
Investive Gebarung										
SU 33	**Summe Einzahlungen investive Gebarung**							**0,00**	**0,00**	**0,00**
SU 34	**Summe Auszahlungen investive Gebarung**							**0,00**	**0,00**	**0,00**
SA2	**Saldo (2) Geldfluss aus der Investiven Gebarung (33 – 34)**							**0,00**	**0,00**	**0,00**
SA3	**Saldo (3) Nettofinanzierungssaldo (Saldo 1 + Saldo 2)**							**-22 700,00**	**-10 600,00**	**-14 551,43**
Finanzierungstätigkeit										
SU 35	**Summe Einzahlungen aus der Finanzierungstätigkeit**							**0,00**	**0,00**	**0,00**
SU 36	**Summe Auszahlungen aus der Finanzierungstätigkeit**							**0,00**	**0,00**	**0,00**
SA4	**Saldo (4) Geldfluss aus der Finanzierungstätigkeit (35 – 36)**							**0,00**	**0,00**	**0,00**
SA5	**Saldo (5) Geldfluss aus der voranschlagswirksamen Gebarung (Saldo 3 + Saldo 4)**							**-22 700,00**	**-10 600,00**	**-14 551,43**
894310	**VERANSTALTUNGSZENTRUM NEUAIGEN**									
Operative Gebarung										
2/894310+811000	Miet- und Pachterträge	2115	3115	14	15 000,00	15 000,00	10 210,70	15 000,00	15 000,00	8 751,54
SU 21 / 31	**Summe Erträge / Einzahlungen operative Gebarung**				**15 000,00**	**15 000,00**	**10 210,70**	**15 000,00**	**15 000,00**	**8 751,54**
1/894310-400000	Geringwertige Wirtschaftsgüter (GWG)	2221	3221	23	500,00	500,00	591,85	500,00	500,00	591,85
1/894310-454000	Reinigungsmittel	2221	3221	23	500,00	500,00	0,00	500,00	500,00	0,00
1/894310-510000	Geldbezüge der Vertragsbediensteten der Verwaltung	2211	3211	20	3 500,00	2 900,00	2 053,08	3 500,00	2 900,00	2 053,08
1/894310-511000	Geldbezüge der Vertragsbediensteten in handwerklicher Verwendung	2211	3211	20	15 100,00	9 700,00	9 204,33	15 100,00	9 700,00	9 204,33
1/894310-565000	Mehrleistungsvergütungen	2211	3211	20	2 500,00	1 500,00	1 235,50	2 500,00	1 500,00	1 235,50
1/894310-569000	Sonstige Nebengebühren	2211	3211	20	800,00	1 000,00	915,38	800,00	1 000,00	915,38

ENTWURF

		MVAG EH	MVAG FH	VC	QU	Ergebnisvoranschlag VA 2027	Ergebnisvoranschlag VA 2026	Ergebnisvoranschlag RA 2025	Finanzierungsvoranschlag VA 2027	Finanzierungsvoranschlag VA 2026	Finanzierungsvoranschlag RA 2025
1/894310-580000	Dienstgeberbeiträge zum Ausgleichsfonds für Familienbeihilfen	2212	3212	20		900,00	600,00	496,10	900,00	600,00	496,10
1/894310-582000	Sonstige Dienstgeberbeiträge zur sozialen Sicherheit	2212	3212	20		4 700,00	3 200,00	2 835,60	4 700,00	3 200,00	2 835,60
1/894310-592000	Dotierung von Rückstellungen für Jubiläumszuwendungen	2214				1 000,00	100,00	102,64	0,00	0,00	0,00
1/894310-600000	Strom	2222	3222	24		3 200,00	2 200,00	2 058,90	3 200,00	2 200,00	2 036,06
1/894310-616000	Instandhaltung von Maschinen und maschinellen Anlagen	2224	3224	24		500,00	1 000,00	0,00	500,00	1 000,00	0,00
1/894310-617000	Fahrzeug- und Maschinenkosten intern	2224	3224	24		500,00	500,00	19,00	500,00	500,00	19,00
1/894310-618000	Instandhaltung der Einrichtung	2224	3224	24		500,00	500,00	0,00	500,00	500,00	0,00
1/894310-670000	Versicherungen	2222	3222	24		1 500,00	1 500,00	1 484,80	1 500,00	1 500,00	1 484,80
1/894310-700000	Miet- und Pachtaufwand	2223	3223			12 000,00	12 000,00	0,00	12 000,00	12 000,00	0,00
1/894310-710100	Kommunalsteuer	2225	3225	24		700,00	500,00	397,27	700,00	500,00	397,27
1/894310-724000	Reisegebühren	2225	3225	24		0,00	100,00	40,13	0,00	100,00	40,13
1/894310-728500	Leistungsentgelte an Firmen	2225	3225	24		7 000,00	15 000,00	5 744,00	7 000,00	15 000,00	4 858,66
1/894310-728800	Vergütung Bauhofleistungen	2225	3225	24		2 800,00	2 800,00	74,78	2 800,00	2 800,00	74,78
SU 22 / 32	**Summe Aufwendungen / Auszahlungen operative Gebarung**					**58 200,00**	**56 100,00**	**27 253,36**	**57 200,00**	**56 000,00**	**26 242,54**
SA 0 / SA 1	**(0) Nettoergebnis (21 - 22) / (1) Geldfluss operative Gebarung (31 – 32)**					**-43 200,00**	**-41 100,00**	**-17 042,66**	**-42 200,00**	**-41 000,00**	**-17 491,00**
SA01	**Saldo (01) Haushaltsrücklagen (230 - 240)**					**0,00**	**0,00**	**0,00**	**0,00**	**0,00**	**0,00**
SA00	**Saldo (00) Nettoergebnis nach Haushaltsrücklagen (Saldo 0 + Saldo 01)**					**-43 200,00**	**-41 100,00**	**-17 042,66**			
Investive Gebarung											
SU 33	**Summe Einzahlungen investive Gebarung**								**0,00**	**0,00**	**0,00**
1/894310-042000	Amts-, Betriebs- und Geschäftsausstattung		3415	2	41	0,00	0,00	0,00	1 000,00	1 000,00	0,00
SU 34	**Summe Auszahlungen investive Gebarung**								**1 000,00**	**1 000,00**	**0,00**
SA2	**Saldo (2) Geldfluss aus der Investiven Gebarung (33 – 34)**								**-1 000,00**	**-1 000,00**	**0,00**
SA3	**Saldo (3) Nettofinanzierungssaldo (Saldo 1 + Saldo 2)**								**-43 200,00**	**-42 000,00**	**-17 491,00**
Finanzierungstätigkeit											
SU 35	**Summe Einzahlungen aus der Finanzierungstätigkeit**								**0,00**	**0,00**	**0,00**
SU 36	**Summe Auszahlungen aus der Finanzierungstätigkeit**								**0,00**	**0,00**	**0,00**
SA4	**Saldo (4) Geldfluss aus der Finanzierungstätigkeit (35 – 36)**								**0,00**	**0,00**	**0,00**
SA5	**Saldo (5) Geldfluss aus der voranschlagswirksamen Gebarung (Saldo 3 + Saldo 4)**								**-43 200,00**	**-42 000,00**	**-17 491,00**
894400	**GEMEINDEHAUS NITZING**										
Operative Gebarung											
SU 21 / 31	**Summe Erträge / Einzahlungen operative Gebarung**					**0,00**	**0,00**	**0,00**	**0,00**	**0,00**	**0,00**
1/894400-400000	Geringwertige Wirtschaftsgüter (GWG)	2221	3221	23		200,00	200,00	0,00	200,00	200,00	0,00
1/894400-454000	Reinigungsmittel	2221	3221	23		400,00	400,00	292,09	400,00	400,00	292,09

ENTWURF

		MVAG EH	MVAG FH	VC	QU	Ergebnisvoranschlag VA 2027	Ergebnisvoranschlag VA 2026	Ergebnisvoranschlag RA 2025	Finanzierungsvoranschlag VA 2027	Finanzierungsvoranschlag VA 2026	Finanzierungsvoranschlag RA 2025
1/894400-600000	Strom	2222	3222		24	800,00	100,00	0,00	800,00	100,00	0,00
1/894400-600100	Gas	2222	3222		24	200,00	200,00	0,00	200,00	200,00	0,00
1/894400-614000	Instandhaltung Gebäude	2224	3224		24	200,00	200,00	0,00	200,00	200,00	0,00
1/894400-618000	Instandhaltung der Einrichtung	2224	3224		24	100,00	100,00	0,00	100,00	100,00	0,00
1/894400-710000	Öffentliche Abgaben	2225	3225		24	2 000,00	1 800,00	1 613,13	2 000,00	1 800,00	1 613,13
1/894400-728500	Leistungsentgelte an Firmen	2225	3225		24	100,00	100,00	0,00	100,00	100,00	0,00
SU 22 / 32	**Summe Aufwendungen / Auszahlungen operative Gebarung**					**4 000,00**	**3 100,00**	**1 905,22**	**4 000,00**	**3 100,00**	**1 905,22**
SA 0 / SA 1	**(0) Nettoergebnis (21 - 22) / (1) Geldfluss operative Gebarung (31 – 32)**					**-4 000,00**	**-3 100,00**	**-1 905,22**	**-4 000,00**	**-3 100,00**	**-1 905,22**
SA01	**Saldo (01) Haushaltsrücklagen (230 - 240)**					**0,00**	**0,00**	**0,00**	**0,00**	**0,00**	**0,00**
SA00	**Saldo (00) Nettoergebnis nach Haushaltsrücklagen (Saldo 0 + Saldo 01)**					**-4 000,00**	**-3 100,00**	**-1 905,22**			
Investive Gebarung											
SU 33	**Summe Einzahlungen investive Gebarung**								**0,00**	**0,00**	**0,00**
SU 34	**Summe Auszahlungen investive Gebarung**								**0,00**	**0,00**	**0,00**
SA2	**Saldo (2) Geldfluss aus der Investiven Gebarung (33 – 34)**								**0,00**	**0,00**	**0,00**
SA3	**Saldo (3) Nettofinanzierungssaldo (Saldo 1 + Saldo 2)**								**-4 000,00**	**-3 100,00**	**-1 905,22**
Finanzierungstätigkeit											
SU 35	**Summe Einzahlungen aus der Finanzierungstätigkeit**								**0,00**	**0,00**	**0,00**
SU 36	**Summe Auszahlungen aus der Finanzierungstätigkeit**								**0,00**	**0,00**	**0,00**
SA4	**Saldo (4) Geldfluss aus der Finanzierungstätigkeit (35 – 36)**								**0,00**	**0,00**	**0,00**
SA5	**Saldo (5) Geldfluss aus der voranschlagswirksamen Gebarung (Saldo 3 + Saldo 4)**								**-4 000,00**	**-3 100,00**	**-1 905,22**
894500	**VEREINSLOKAL LANGENLEBARN**										
Operative Gebarung											
2/894500+829000	Sonst.Einnahmen (Betriebskosteners)	2116	3116		18	3 000,00	3 000,00	1 690,56	3 000,00	3 000,00	1 690,56
SU 21 / 31	**Summe Erträge / Einzahlungen operative Gebarung**					**3 000,00**	**3 000,00**	**1 690,56**	**3 000,00**	**3 000,00**	**1 690,56**
1/894500-400000	Geringwertige Wirtschaftsgüter (GWG)	2221	3221		23	400,00	400,00	29,69	400,00	400,00	29,69
1/894500-600000	Strom	2222	3222		24	2 500,00	1 500,00	2 056,55	2 500,00	1 500,00	2 056,55
1/894500-600100	Gas	2222	3222		24	6 300,00	6 300,00	2 744,55	6 300,00	6 300,00	2 744,55
1/894500-614000	Instandhaltung von Gebäuden	2224	3224		24	1 000,00	1 000,00	2 049,75	1 000,00	1 000,00	2 049,75
1/894500-616000	Instandhaltung von Maschinen und maschinellen Anlagen	2224	3224		24	200,00	200,00	0,00	200,00	200,00	0,00
1/894500-670000	Versicherungen	2222	3222		24	700,00	700,00	697,75	700,00	700,00	697,75
1/894500-700000	Miete	2223	3223		24	6 000,00	3 900,00	4 540,71	6 000,00	3 900,00	4 540,71
1/894500-710000	Öffentliche Abgaben	2225	3225		24	2 000,00	2 000,00	1 703,79	2 000,00	2 000,00	1 703,79
1/894500-728000	Betriebskosten	2225	3225		24	700,00	700,00	0,00	700,00	700,00	0,00
1/894500-728500	Leistungsentgelte an Firmen	2225	3225		24	900,00	900,00	0,00	900,00	900,00	0,00
SU 22 / 32	**Summe Aufwendungen / Auszahlungen operative Gebarung**					**20 700,00**	**17 600,00**	**13 822,79**	**20 700,00**	**17 600,00**	**13 822,79**
SA 0 / SA 1	**(0) Nettoergebnis (21 - 22) / (1) Geldfluss operative Gebarung (31 – 32)**					**-17 700,00**	**-14 600,00**	**-12 132,23**	**-17 700,00**	**-14 600,00**	**-12 132,23**

ENTWURF

		MVAG VC QU EH FH	Ergebnisvoranschlag VA 2027	Ergebnisvoranschlag VA 2026	Ergebnisvoranschlag RA 2025	Finanzierungsvoranschlag VA 2027	Finanzierungsvoranschlag VA 2026	Finanzierungsvoranschlag RA 2025
SA01	**Saldo (01) Haushaltsrücklagen (230 - 240)**		**0,00**	**0,00**	**0,00**	**0,00**	**0,00**	**0,00**
SA00	**Saldo (00) Nettoergebnis nach Haushaltsrücklagen (Saldo 0 + Saldo 01)**		**-17 700,00**	**-14 600,00**	**-12 132,23**			
Investive Gebarung								
SU 33	**Summe Einzahlungen investive Gebarung**					**0,00**	**0,00**	**0,00**
SU 34	**Summe Auszahlungen investive Gebarung**					**0,00**	**0,00**	**0,00**
SA2	**Saldo (2) Geldfluss aus der Investiven Gebarung (33 – 34)**					**0,00**	**0,00**	**0,00**
SA3	**Saldo (3) Nettofinanzierungssaldo (Saldo 1 + Saldo 2)**					**-17 700,00**	**-14 600,00**	**-12 132,23**
Finanzierungstätigkeit								
SU 35	**Summe Einzahlungen aus der Finanzierungstätigkeit**					**0,00**	**0,00**	**0,00**
SU 36	**Summe Auszahlungen aus der Finanzierungstätigkeit**					**0,00**	**0,00**	**0,00**
SA4	**Saldo (4) Geldfluss aus der Finanzierungstätigkeit (35 – 36)**					**0,00**	**0,00**	**0,00**
SA5	**Saldo (5) Geldfluss aus der voranschlagswirksamen Gebarung (Saldo 3 + Saldo 4)**					**-17 700,00**	**-14 600,00**	**-12 132,23**

ENTWURF

		MVAG EH	MVAG FH	VC QU	Ergebnisvoranschlag VA 2027	Ergebnisvoranschlag VA 2026	Ergebnisvoranschlag RA 2025	Finanzierungsvoranschlag VA 2027	Finanzierungsvoranschlag VA 2026	Finanzierungsvoranschlag RA 2025
9 Finanzwirtschaft										
90	**Gesonderte Verwaltung**									
900	**Gesonderte Verwaltung**									
900000	**KAMMERAMT**									
Operative Gebarung										
2/900000+816000	Verwaltungskostenbeitrag	2114	3114	13	3 000,00	3 000,00	1 695,97	3 000,00	3 000,00	1 695,97
2/900000+816100	Kostenbeitrag - Einhebg. Landschaftsabgabe	2114	3114	13	100,00	100,00	0,00	100,00	100,00	0,00
2/900000+817000	Erträge aus der Auflösung von sonstigen Rückstellungen	2117			0,00	3 300,00	0,00	0,00	0,00	0,00
2/900000+829000	Sonstige Einnahmen	2116	3116	18	10 000,00	1 000,00	24 864,45	10 000,00	1 000,00	24 864,45
SU 21 / 31	**Summe Erträge / Einzahlungen operative Gebarung**				**13 100,00**	**7 400,00**	**26 560,42**	**13 100,00**	**4 100,00**	**26 560,42**
1/900000-400000	Geringwertige Wirtschaftsgüter (GWG)	2221	3221	23	300,00	300,00	0,00	300,00	300,00	0,00
1/900000-456000	Büromaterial	2221	3221	23	300,00	300,00	10,99	300,00	300,00	10,99
1/900000-457000	Gesetzblätter, Druckwerke	2221	3221	23	700,00	500,00	639,32	700,00	500,00	630,52
1/900000-510000	Geldbezüge Vertragsbedienstete der Verwaltung	2211	3211	20	305 600,00	312 500,00	367 450,22	305 600,00	312 500,00	367 450,22
1/900000-565000	Mehrleistungsvergütungen	2211	3211	20	26 200,00	28 600,00	11 170,64	26 200,00	28 600,00	11 170,64
1/900000-569000	Sonstige Nebengebühren	2211	3211	20	600,00	600,00	780,00	600,00	600,00	780,00
1/900000-580000	Dienstgeberbeiträge zum Ausgleichsfonds für Familienbeihilfen	2212	3212	20	7 900,00	7 800,00	9 293,74	7 900,00	7 800,00	9 293,74
1/900000-582000	Sonstige Dienstgeberbeiträge zur sozialen Sicherheit	2212	3212	20	65 300,00	62 700,00	71 292,79	65 300,00	62 700,00	71 292,79
1/900000-591000	Dotierung von Rückstellungen für Abfertigungen	2214			5 000,00	4 400,00	7 268,35	0,00	0,00	0,00
1/900000-592000	Dotierung von Rückstellungen für Jubiläumszuwendungen	2214			2 100,00	1 100,00	1 988,45	0,00	0,00	0,00
1/900000-616000	Instandhaltung der Maschinen	2224	3224	24	100,00	100,00	0,00	100,00	100,00	0,00
1/900000-617000	Fahrzeug- und Maschinenkosten intern	2224	3224		0,00	0,00	6,84	0,00	0,00	6,84
1/900000-618000	Instandhaltung der Einrichtung	2224	3224	24	500,00	500,00	380,93	500,00	500,00	231,85
1/900000-630000	Porto	2222	3222	24	200,00	400,00	400,00	200,00	400,00	400,00
1/900000-680000	Planmäßige Abschreibung	2226			100,00	200,00	433,63	0,00	0,00	0,00
1/900000-724000	Reisegebühren	2225	3225	24	300,00	300,00	542,28	300,00	300,00	542,28
1/900000-728500	Leistungsentgelte an Firmen	2225	3225	24	3 500,00	4 000,00	2 780,03	3 500,00	4 000,00	3 326,46
1/900000-728800	Vergütung Bauhofleistungen	2225	3225	24	1 300,00	1 300,00	635,64	1 300,00	1 300,00	635,64
SU 22 / 32	**Summe Aufwendungen / Auszahlungen operative Gebarung**				**420 000,00**	**425 600,00**	**475 073,85**	**412 800,00**	**419 900,00**	**465 771,97**
SA 0 / SA 1	**(0) Nettoergebnis (21 - 22) / (1) Geldfluss operative Gebarung (31 – 32)**				**-406 900,00**	**-418 200,00**	**-448 513,43**	**-399 700,00**	**-415 800,00**	**-439 211,55**
SA01	**Saldo (01) Haushaltsrücklagen (230 - 240)**				**0,00**	**0,00**	**0,00**	**0,00**	**0,00**	**0,00**
SA00	**Saldo (00) Nettoergebnis nach Haushaltsrücklagen (Saldo 0 + Saldo 01)**				**-406 900,00**	**-418 200,00**	**-448 513,43**			

ENTWURF

		MVAG EH	FH	VC QU	Ergebnisvoranschlag VA 2027	VA 2026	RA 2025	Finanzierungsvoranschlag VA 2027	VA 2026	RA 2025
Investive Gebarung										
SU 33	**Summe Einzahlungen investive Gebarung**							**0,00**	**0,00**	**0,00**
SU 34	**Summe Auszahlungen investive Gebarung**							**0,00**	**0,00**	**0,00**
SA2	**Saldo (2) Geldfluss aus der Investiven Gebarung (33 – 34)**							**0,00**	**0,00**	**0,00**
SA3	**Saldo (3) Nettofinanzierungssaldo (Saldo 1 + Saldo 2)**							**-399 700,00**	**-415 800,00**	**-439 211,55**
Finanzierungstätigkeit										
SU 35	**Summe Einzahlungen aus der Finanzierungstätigkeit**							**0,00**	**0,00**	**0,00**
SU 36	**Summe Auszahlungen aus der Finanzierungstätigkeit**							**0,00**	**0,00**	**0,00**
SA4	**Saldo (4) Geldfluss aus der Finanzierungstätigkeit (35 – 36)**							**0,00**	**0,00**	**0,00**
SA5	**Saldo (5) Geldfluss aus der voranschlagswirksamen Gebarung (Saldo 3 + Saldo 4)**							**-399 700,00**	**-415 800,00**	**-439 211,55**
91	**Kapitalvermögen und Stiftungen ohne eigene Rechtspersönlichkeit**									
910	**Geldverkehr**									
910000	**GELDVERKEHR**									
Operative Gebarung										
2/910000+823000	Zinserträge Geldverkehr	2131	3131	14	50 000,00	50 000,00	10 924,97	50 000,00	50 000,00	10 924,97
2/910000+829000	Sonstige Einnahmen	2116	3116	18	500,00	500,00	39,40	500,00	500,00	39,40
SU 21 / 31	**Summe Erträge / Einzahlungen operative Gebarung**				**50 500,00**	**50 500,00**	**10 964,37**	**50 500,00**	**50 500,00**	**10 964,37**
1/910000-650000	Zinsen	2241	3241	25	100,00	100,00	0,00	100,00	100,00	0,00
1/910000-659000	Geldverkehrsspesen	2244	3244	24	50 000,00	23 500,00	50 810,93	50 000,00	23 500,00	50 810,93
1/910000-710000	Öffentliche Abgaben - KEST	2225	3225	24	500,00	500,00	2 731,27	500,00	500,00	2 731,27
SU 22 / 32	**Summe Aufwendungen / Auszahlungen operative Gebarung**				**50 600,00**	**24 100,00**	**53 542,20**	**50 600,00**	**24 100,00**	**53 542,20**
SA 0 / SA 1	**(0) Nettoergebnis (21 - 22) / (1) Geldfluss operative Gebarung (31 – 32)**				**-100,00**	**26 400,00**	**-42 577,83**	**-100,00**	**26 400,00**	**-42 577,83**
SA01	**Saldo (01) Haushaltsrücklagen (230 - 240)**				**0,00**	**0,00**	**0,00**	**0,00**	**0,00**	**0,00**
SA00	**Saldo (00) Nettoergebnis nach Haushaltsrücklagen (Saldo 0 + Saldo 01)**				**-100,00**	**26 400,00**	**-42 577,83**			
Investive Gebarung										
SU 33	**Summe Einzahlungen investive Gebarung**							**0,00**	**0,00**	**0,00**
SU 34	**Summe Auszahlungen investive Gebarung**							**0,00**	**0,00**	**0,00**
SA2	**Saldo (2) Geldfluss aus der Investiven Gebarung (33 – 34)**							**0,00**	**0,00**	**0,00**
SA3	**Saldo (3) Nettofinanzierungssaldo (Saldo 1 + Saldo 2)**							**-100,00**	**26 400,00**	**-42 577,83**
Finanzierungstätigkeit										
SU 35	**Summe Einzahlungen aus der Finanzierungstätigkeit**							**0,00**	**0,00**	**0,00**
SU 36	**Summe Auszahlungen aus der Finanzierungstätigkeit**							**0,00**	**0,00**	**0,00**
SA4	**Saldo (4) Geldfluss aus der Finanzierungstätigkeit (35 – 36)**							**0,00**	**0,00**	**0,00**
SA5	**Saldo (5) Geldfluss aus der voranschlagswirksamen Gebarung (Saldo 3 + Saldo 4)**							**-100,00**	**26 400,00**	**-42 577,83**

ENTWURF

		MVAG EH	MVAG FH	VC	QU	Ergebnisvoranschlag VA 2027	Ergebnisvoranschlag VA 2026	Ergebnisvoranschlag RA 2025	Finanzierungsvoranschlag VA 2027	Finanzierungsvoranschlag VA 2026	Finanzierungsvoranschlag RA 2025
912	**Rücklagen (soweit nicht aufteilbar)**										
912000	**RÜCKLAGEN (SOWEIT NICHT AUFTEILBAR)**										
Operative Gebarung											
2/912000+829000	Entnahme aus Rücklage - nicht voranschlagswirksame Gebarung	2116	3116	18		3 387 000,00	0,00	0,00	3 387 000,00	0,00	0,00
SU 21 / 31	**Summe Erträge / Einzahlungen operative Gebarung**					**3 387 000,00**	**0,00**	**0,00**	**3 387 000,00**	**0,00**	**0,00**
SU 22 / 32	**Summe Aufwendungen / Auszahlungen operative Gebarung**					**0,00**	**0,00**	**0,00**	**0,00**	**0,00**	**0,00**
SA 0 / SA 1	**(0) Nettoergebnis (21 - 22) / (1) Geldfluss operative Gebarung (31 – 32)**					**3 387 000,00**	**0,00**	**0,00**	**3 387 000,00**	**0,00**	**0,00**
SA01	**Saldo (01) Haushaltsrücklagen (230 - 240)**					**0,00**	**0,00**	**0,00**	**0,00**	**0,00**	**0,00**
SA00	**Saldo (00) Nettoergebnis nach Haushaltsrücklagen (Saldo 0 + Saldo 01)**					**3 387 000,00**	**0,00**	**0,00**			
Investive Gebarung											
SU 33	**Summe Einzahlungen investive Gebarung**								**0,00**	**0,00**	**0,00**
SU 34	**Summe Auszahlungen investive Gebarung**								**0,00**	**0,00**	**0,00**
SA2	**Saldo (2) Geldfluss aus der Investiven Gebarung (33 – 34)**								**0,00**	**0,00**	**0,00**
SA3	**Saldo (3) Nettofinanzierungssaldo (Saldo 1 + Saldo 2)**								**3 387 000,00**	**0,00**	**0,00**
Finanzierungstätigkeit											
SU 35	**Summe Einzahlungen aus der Finanzierungstätigkeit**								**0,00**	**0,00**	**0,00**
SU 36	**Summe Auszahlungen aus der Finanzierungstätigkeit**								**0,00**	**0,00**	**0,00**
SA4	**Saldo (4) Geldfluss aus der Finanzierungstätigkeit (35 – 36)**								**0,00**	**0,00**	**0,00**
SA5	**Saldo (5) Geldfluss aus der voranschlagswirksamen Gebarung (Saldo 3 + Saldo 4)**								**3 387 000,00**	**0,00**	**0,00**
92	**Öffentliche Abgaben**										
920	**Ausschließliche Gemeindeabgaben**										
920000	**AUSSCHLIESSLICHE GEMEINDEABGABEN**										
Operative Gebarung											
2/920000+816000	Einhebungsvergütung NÖ Seuchen-vorsorgeabgabe	2114	3114	13		10 000,00	10 000,00	9 662,74	10 000,00	10 000,00	9 662,74
2/920000+830000	Grundsteuer A	2111	3111	10		46 000,00	45 000,00	45 695,41	46 000,00	45 000,00	44 784,93
2/920000+831000	Grundsteuer B	2111	3111	10		1 910 000,00	1 900 000,00	1 870 771,60	1 910 000,00	1 900 000,00	1 858 017,12
2/920000+833100	Kommunalsteuer	2111	3111	10		9 600 000,00	9 100 000,00	8 866 512,03	9 600 000,00	9 100 000,00	8 825 269,80
2/920000+835000	Parkometerabgaben - Kurzparkzone	2111	3111	10		270 000,00	243 000,00	194 423,68	270 000,00	243 000,00	194 423,68
2/920000+835100	Parkometerabgaben - Dauergenehmigungen	2111	3111	10		5 200,00	5 200,00	9 532,00	5 200,00	5 200,00	6 758,00
2/920000+837000	Lustbarkeitsabgabe	2111	3111	10		5 000,00	4 000,00	7 603,87	5 000,00	4 000,00	7 603,87
2/920000+837100	Vergnügungsabgabe	2111	3111	10		2 000,00	2 000,00	1 650,00	2 000,00	2 000,00	1 650,00
2/920000+838000	Hundeabgabe	2111	3111	10		79 000,00	77 000,00	63 316,57	79 000,00	77 000,00	62 393,06
2/920000+841000	Gebrauchsabgabe - Einmalig	2111	3111	10		35 000,00	35 000,00	43 384,09	35 000,00	35 000,00	49 116,78
2/920000+841100	Gebrauchsabgabe - Laufend	2111	3111	10		35 400,00	34 700,00	27 252,65	35 400,00	34 700,00	28 530,86

ENTWURF

		MVAG EH	MVAG FH	VC QU	Ergebnisvoranschlag VA 2027	Ergebnisvoranschlag VA 2026	Ergebnisvoranschlag RA 2025	Finanzierungsvoranschlag VA 2027	Finanzierungsvoranschlag VA 2026	Finanzierungsvoranschlag RA 2025
2/920000+841200	Gebrauchsabgabe Einbautenträger	2111	3111	10	270 000,00	235 000,00	263 923,06	270 000,00	235 000,00	263 888,56
2/920000+849000	Nebenansprüche	2111	3111	10	23 000,00	23 000,00	29 690,40	23 000,00	23 000,00	22 675,00
2/920000+849100	Stundungszinsen	2111	3111	10	2 000,00	2 000,00	3 275,99	2 000,00	2 000,00	7 762,37
2/920000+850000	Aufschließungsabgaben	2111	3111	10	680 000,00	680 000,00	495 997,05	680 000,00	680 000,00	312 167,89
2/920000+850100	Abstellplatzabgabe	2111	3111	10	20 000,00	20 000,00	378 600,00	20 000,00	20 000,00	319 117,00
2/920000+850200	Kinderspielplatz-Ausgleichsabgabe	2111	3111	10	70 000,00	20 000,00	209 865,00	70 000,00	20 000,00	55 695,00
2/920000+856000	Verwaltungsabgaben	2111	3111	10	130 000,00	130 000,00	144 448,28	130 000,00	130 000,00	146 272,52
2/920000+857000	Kommissionsgebühren - Bau	2111	3111	10	500,00	500,00	110,40	500,00	500,00	110,40
SU 21 / 31	**Summe Erträge / Einzahlungen operative Gebarung**				**13 193 100,00**	**12 566 400,00**	**12 665 714,82**	**13 193 100,00**	**12 566 400,00**	**12 215 899,58**
1/920000-640000	Rechts- und Beratungsaufwand	2222	3222	24	20 000,00	20 000,00	24 959,28	20 000,00	20 000,00	24 924,28
1/920000-691000	Uneinbringliche Forderungen	2225	3225	24	0,00	0,00	640,84	0,00	0,00	640,84
SU 22 / 32	**Summe Aufwendungen / Auszahlungen operative Gebarung**				**20 000,00**	**20 000,00**	**25 600,12**	**20 000,00**	**20 000,00**	**25 565,12**
SA 0 / SA 1	**(0) Nettoergebnis (21 - 22) / (1) Geldfluss operative Gebarung (31 – 32)**				**13 173 100,00**	**12 546 400,00**	**12 640 114,70**	**13 173 100,00**	**12 546 400,00**	**12 190 334,46**
SA01	**Saldo (01) Haushaltsrücklagen (230 - 240)**				**0,00**	**0,00**	**0,00**	**0,00**	**0,00**	**0,00**
SA00	**Saldo (00) Nettoergebnis nach Haushaltsrücklagen (Saldo 0 + Saldo 01)**				**13 173 100,00**	**12 546 400,00**	**12 640 114,70**			
Investive Gebarung										
SU 33	**Summe Einzahlungen investive Gebarung**							**0,00**	**0,00**	**0,00**
SU 34	**Summe Auszahlungen investive Gebarung**							**0,00**	**0,00**	**0,00**
SA2	**Saldo (2) Geldfluss aus der Investiven Gebarung (33 – 34)**							**0,00**	**0,00**	**0,00**
SA3	**Saldo (3) Nettofinanzierungssaldo (Saldo 1 + Saldo 2)**							**13 173 100,00**	**12 546 400,00**	**12 190 334,46**
Finanzierungstätigkeit										
SU 35	**Summe Einzahlungen aus der Finanzierungstätigkeit**							**0,00**	**0,00**	**0,00**
SU 36	**Summe Auszahlungen aus der Finanzierungstätigkeit**							**0,00**	**0,00**	**0,00**
SA4	**Saldo (4) Geldfluss aus der Finanzierungstätigkeit (35 – 36)**							**0,00**	**0,00**	**0,00**
SA5	**Saldo (5) Geldfluss aus der voranschlagswirksamen Gebarung (Saldo 3 + Saldo 4)**							**13 173 100,00**	**12 546 400,00**	**12 190 334,46**
921	**Zwischen Ländern und Gemeinden geteilte Abgaben**									
921000	**FREMDENVERKEHRSABGABEN**									
Operative Gebarung										
2/921000+834000	Gemeindeanteil Nächtigungstaxe	2111	3111	10	105 000,00	105 000,00	103 567,38	105 000,00	105 000,00	103 567,38
2/921000+861000	Transfers von Ländern, Landesfonds und Landeskammern	2121	3121	15	80 000,00	142 900,00	82 940,77	80 000,00	142 900,00	82 940,77
SU 21 / 31	**Summe Erträge / Einzahlungen operative Gebarung**				**185 000,00**	**247 900,00**	**186 508,15**	**185 000,00**	**247 900,00**	**186 508,15**
SU 22 / 32	**Summe Aufwendungen / Auszahlungen operative Gebarung**				**0,00**	**0,00**	**0,00**	**0,00**	**0,00**	**0,00**
SA 0 / SA 1	**(0) Nettoergebnis (21 - 22) / (1) Geldfluss operative Gebarung (31 – 32)**				**185 000,00**	**247 900,00**	**186 508,15**	**185 000,00**	**247 900,00**	**186 508,15**
SA01	**Saldo (01) Haushaltsrücklagen (230 - 240)**				**0,00**	**0,00**	**0,00**	**0,00**	**0,00**	**0,00**
SA00	**Saldo (00) Nettoergebnis nach Haushaltsrücklagen (Saldo 0 + Saldo 01)**				**185 000,00**	**247 900,00**	**186 508,15**			

ENTWURF

		MVAG EH	FH	VC	QU	Ergebnisvoranschlag VA 2027	VA 2026	RA 2025	Finanzierungsvoranschlag VA 2027	VA 2026	RA 2025
Investive Gebarung											
SU 33	**Summe Einzahlungen investive Gebarung**								**0,00**	**0,00**	**0,00**
SU 34	**Summe Auszahlungen investive Gebarung**								**0,00**	**0,00**	**0,00**
SA2	**Saldo (2) Geldfluss aus der Investiven Gebarung (33 – 34)**								**0,00**	**0,00**	**0,00**
SA3	**Saldo (3) Nettofinanzierungssaldo (Saldo 1 + Saldo 2)**								**185 000,00**	**247 900,00**	**186 508,15**
Finanzierungstätigkeit											
SU 35	**Summe Einzahlungen aus der Finanzierungstätigkeit**								**0,00**	**0,00**	**0,00**
SU 36	**Summe Auszahlungen aus der Finanzierungstätigkeit**								**0,00**	**0,00**	**0,00**
SA4	**Saldo (4) Geldfluss aus der Finanzierungstätigkeit (35 – 36)**								**0,00**	**0,00**	**0,00**
SA5	**Saldo (5) Geldfluss aus der voranschlagswirksamen Gebarung (Saldo 3 + Saldo 4)**								**185 000,00**	**247 900,00**	**186 508,15**
921100	**SONSTIGE ZW.LÄNDERN U.GEMEINDEN GETEILTE ABGABEN**										
Operative Gebarung											
2/921100+861000	Transfers von Ländern, Landesfonds und Landeskammern	2121	3121		15	85 000,00	80 000,00	86 145,76	85 000,00	80 000,00	86 145,76
SU 21 / 31	**Summe Erträge / Einzahlungen operative Gebarung**					**85 000,00**	**80 000,00**	**86 145,76**	**85 000,00**	**80 000,00**	**86 145,76**
SU 22 / 32	**Summe Aufwendungen / Auszahlungen operative Gebarung**					**0,00**	**0,00**	**0,00**	**0,00**	**0,00**	**0,00**
SA 0 / SA 1	**(0) Nettoergebnis (21 - 22) / (1) Geldfluss operative Gebarung (31 – 32)**					**85 000,00**	**80 000,00**	**86 145,76**	**85 000,00**	**80 000,00**	**86 145,76**
SA01	**Saldo (01) Haushaltsrücklagen (230 - 240)**					**0,00**	**0,00**	**0,00**	**0,00**	**0,00**	**0,00**
SA00	**Saldo (00) Nettoergebnis nach Haushaltsrücklagen (Saldo 0 + Saldo 01)**					**85 000,00**	**80 000,00**	**86 145,76**			
Investive Gebarung											
SU 33	**Summe Einzahlungen investive Gebarung**								**0,00**	**0,00**	**0,00**
SU 34	**Summe Auszahlungen investive Gebarung**								**0,00**	**0,00**	**0,00**
SA2	**Saldo (2) Geldfluss aus der Investiven Gebarung (33 – 34)**								**0,00**	**0,00**	**0,00**
SA3	**Saldo (3) Nettofinanzierungssaldo (Saldo 1 + Saldo 2)**								**85 000,00**	**80 000,00**	**86 145,76**
Finanzierungstätigkeit											
SU 35	**Summe Einzahlungen aus der Finanzierungstätigkeit**								**0,00**	**0,00**	**0,00**
SU 36	**Summe Auszahlungen aus der Finanzierungstätigkeit**								**0,00**	**0,00**	**0,00**
SA4	**Saldo (4) Geldfluss aus der Finanzierungstätigkeit (35 – 36)**								**0,00**	**0,00**	**0,00**
SA5	**Saldo (5) Geldfluss aus der voranschlagswirksamen Gebarung (Saldo 3 + Saldo 4)**								**85 000,00**	**80 000,00**	**86 145,76**
925	**Ertragsanteile an gemeinschaftlichen Bundesabgaben**										
925000	**ERTRAGSANTEILE AN GEM. BUNDESABGABEN**										
Operative Gebarung											
2/925000+859400	Abgabenertragsanteile	2112	3112		11	22 186 000,00	21 507 000,00	20 784 148,65	22 186 000,00	21 507 000,00	20 784 148,65
SU 21 / 31	**Summe Erträge / Einzahlungen operative Gebarung**					**22 186 000,00**	**21 507 000,00**	**20 784 148,65**	**22 186 000,00**	**21 507 000,00**	**20 784 148,65**
SU 22 / 32	**Summe Aufwendungen / Auszahlungen operative Gebarung**					**0,00**	**0,00**	**0,00**	**0,00**	**0,00**	**0,00**
SA 0 / SA 1	**(0) Nettoergebnis (21 - 22) / (1) Geldfluss operative Gebarung (31 – 32)**					**22 186 000,00**	**21 507 000,00**	**20 784 148,65**	**22 186 000,00**	**21 507 000,00**	**20 784 148,65**

ENTWURF

		MVAG VC QU EH FH	Ergebnisvoranschlag VA 2027	VA 2026	RA 2025	Finanzierungsvoranschlag VA 2027	VA 2026	RA 2025
SA01	**Saldo (01) Haushaltsrücklagen (230 - 240)**		**0,00**	**0,00**	**0,00**	**0,00**	**0,00**	**0,00**
SA00	**Saldo (00) Nettoergebnis nach Haushaltsrücklagen (Saldo 0 + Saldo 01)**		**22 186 000,00**	**21 507 000,00**	**20 784 148,65**			
Investive Gebarung								
SU 33	**Summe Einzahlungen investive Gebarung**					**0,00**	**0,00**	**0,00**
SU 34	**Summe Auszahlungen investive Gebarung**					**0,00**	**0,00**	**0,00**
SA2	**Saldo (2) Geldfluss aus der Investiven Gebarung (33 – 34)**					**0,00**	**0,00**	**0,00**
SA3	**Saldo (3) Nettofinanzierungssaldo (Saldo 1 + Saldo 2)**					**22 186 000,00**	**21 507 000,00**	**20 784 148,65**
Finanzierungstätigkeit								
SU 35	**Summe Einzahlungen aus der Finanzierungstätigkeit**					**0,00**	**0,00**	**0,00**
SU 36	**Summe Auszahlungen aus der Finanzierungstätigkeit**					**0,00**	**0,00**	**0,00**
SA4	**Saldo (4) Geldfluss aus der Finanzierungstätigkeit (35 – 36)**					**0,00**	**0,00**	**0,00**
SA5	**Saldo (5) Geldfluss aus der voranschlagswirksamen Gebarung (Saldo 3 + Saldo 4)**					**22 186 000,00**	**21 507 000,00**	**20 784 148,65**
94	**Finanzzuweisungen und Zuschüsse**							
940	**Bedarfszuweisungen**							
940000	**BEDARFSZUWEISUNGEN DES BUNDES UND DER LÄNDER**							
Operative Gebarung								
2/940000+861000	Transfers von Ländern, Landesfonds und Landeskammern	2121 3121 15	47 000,00	47 000,00	48 929,51	47 000,00	47 000,00	48 929,51
SU 21 / 31	**Summe Erträge / Einzahlungen operative Gebarung**		**47 000,00**	**47 000,00**	**48 929,51**	**47 000,00**	**47 000,00**	**48 929,51**
SU 22 / 32	**Summe Aufwendungen / Auszahlungen operative Gebarung**		**0,00**	**0,00**	**0,00**	**0,00**	**0,00**	**0,00**
SA 0 / SA 1	**(0) Nettoergebnis (21 - 22) / (1) Geldfluss operative Gebarung (31 – 32)**		**47 000,00**	**47 000,00**	**48 929,51**	**47 000,00**	**47 000,00**	**48 929,51**
SA01	**Saldo (01) Haushaltsrücklagen (230 - 240)**		**0,00**	**0,00**	**0,00**	**0,00**	**0,00**	**0,00**
SA00	**Saldo (00) Nettoergebnis nach Haushaltsrücklagen (Saldo 0 + Saldo 01)**		**47 000,00**	**47 000,00**	**48 929,51**			
Investive Gebarung								
SU 33	**Summe Einzahlungen investive Gebarung**					**0,00**	**0,00**	**0,00**
SU 34	**Summe Auszahlungen investive Gebarung**					**0,00**	**0,00**	**0,00**
SA2	**Saldo (2) Geldfluss aus der Investiven Gebarung (33 – 34)**					**0,00**	**0,00**	**0,00**
SA3	**Saldo (3) Nettofinanzierungssaldo (Saldo 1 + Saldo 2)**					**47 000,00**	**47 000,00**	**48 929,51**
Finanzierungstätigkeit								
SU 35	**Summe Einzahlungen aus der Finanzierungstätigkeit**					**0,00**	**0,00**	**0,00**
SU 36	**Summe Auszahlungen aus der Finanzierungstätigkeit**					**0,00**	**0,00**	**0,00**
SA4	**Saldo (4) Geldfluss aus der Finanzierungstätigkeit (35 – 36)**					**0,00**	**0,00**	**0,00**
SA5	**Saldo (5) Geldfluss aus der voranschlagswirksamen Gebarung (Saldo 3 + Saldo 4)**					**47 000,00**	**47 000,00**	**48 929,51**

ENTWURF

		MVAG EH	MVAG FH	VC QU	Ergebnisvoranschlag VA 2027	Ergebnisvoranschlag VA 2026	Ergebnisvoranschlag RA 2025	Finanzierungsvoranschlag VA 2027	Finanzierungsvoranschlag VA 2026	Finanzierungsvoranschlag RA 2025
941	**Sonstige Finanzzuweisungen nach dem FAG**									
941000	**SONSTIGE FINANZZUWEISUNGEN NACH DEM FAG**									
Operative Gebarung										
2/941000+860400	Transfers von Bund, Bundesfonds und Bundeskammern	2121	3121	15	158 200,00	158 200,00	659 974,36	158 200,00	158 200,00	659 974,36
SU 21 / 31	**Summe Erträge / Einzahlungen operative Gebarung**				**158 200,00**	**158 200,00**	**659 974,36**	**158 200,00**	**158 200,00**	**659 974,36**
SU 22 / 32	**Summe Aufwendungen / Auszahlungen operative Gebarung**				**0,00**	**0,00**	**0,00**	**0,00**	**0,00**	**0,00**
SA 0 / SA 1	**(0) Nettoergebnis (21 - 22) / (1) Geldfluss operative Gebarung (31 – 32)**				**158 200,00**	**158 200,00**	**659 974,36**	**158 200,00**	**158 200,00**	**659 974,36**
SA01	**Saldo (01) Haushaltsrücklagen (230 - 240)**				**0,00**	**0,00**	**0,00**	**0,00**	**0,00**	**0,00**
SA00	**Saldo (00) Nettoergebnis nach Haushaltsrücklagen (Saldo 0 + Saldo 01)**				**158 200,00**	**158 200,00**	**659 974,36**			
Investive Gebarung										
2/941000+300000	Kapitaltransfers von Bund, Bundesfonds und Bundeskammern		3331		0,00	0,00	0,00	322 600,00	379 600,00	0,00
SU 33	**Summe Einzahlungen investive Gebarung**							**322 600,00**	**379 600,00**	**0,00**
SU 34	**Summe Auszahlungen investive Gebarung**							**0,00**	**0,00**	**0,00**
SA2	**Saldo (2) Geldfluss aus der Investiven Gebarung (33 – 34)**							**322 600,00**	**379 600,00**	**0,00**
SA3	**Saldo (3) Nettofinanzierungssaldo (Saldo 1 + Saldo 2)**							**480 800,00**	**537 800,00**	**659 974,36**
Finanzierungstätigkeit										
SU 35	**Summe Einzahlungen aus der Finanzierungstätigkeit**							**0,00**	**0,00**	**0,00**
SU 36	**Summe Auszahlungen aus der Finanzierungstätigkeit**							**0,00**	**0,00**	**0,00**
SA4	**Saldo (4) Geldfluss aus der Finanzierungstätigkeit (35 – 36)**							**0,00**	**0,00**	**0,00**
SA5	**Saldo (5) Geldfluss aus der voranschlagswirksamen Gebarung (Saldo 3 + Saldo 4)**							**480 800,00**	**537 800,00**	**659 974,36**
98	**Haushaltsausgleich**									
980	**Verrechnung zwischen operativer Gebarung und Projekten**									
980000	**VERRECHNUNG ZWISCHEN OPERATIVER GEBARUNG UND PR**									
Operative Gebarung										
2/980000+899000	Entnahmen aus Verrechnungsrücklagen zwischen operativer Gebarung und Projekten	2116			0,00	0,00	42 456,25	0,00	0,00	0,00
SU 21 / 31	**Summe Erträge / Einzahlungen operative Gebarung**				**0,00**	**0,00**	**42 456,25**	**0,00**	**0,00**	**0,00**
1/980000-799000	Zuweisungen an Verrechnungsrücklagen zwischen operativer Gebarung und Projekten	2225			2 201 800,00	30 000,00	308 291,08	0,00	0,00	0,00
SU 22 / 32	**Summe Aufwendungen / Auszahlungen operative Gebarung**				**2 201 800,00**	**30 000,00**	**308 291,08**	**0,00**	**0,00**	**0,00**
SA 0 / SA 1	**(0) Nettoergebnis (21 - 22) / (1) Geldfluss operative Gebarung (31 – 32)**				**-2 201 800,00**	**-30 000,00**	**-265 834,83**	**0,00**	**0,00**	**0,00**
SA01	**Saldo (01) Haushaltsrücklagen (230 - 240)**				**0,00**	**0,00**	**0,00**	**0,00**	**0,00**	**0,00**
SA00	**Saldo (00) Nettoergebnis nach Haushaltsrücklagen (Saldo 0 + Saldo 01)**				**-2 201 800,00**	**-30 000,00**	**-265 834,83**			

ENTWURF

		MVAG VC QU EH FH	Ergebnisvoranschlag VA 2027	VA 2026	RA 2025	Finanzierungsvoranschlag VA 2027	VA 2026	RA 2025
Investive Gebarung								
SU 33	**Summe Einzahlungen investive Gebarung**					**0,00**	**0,00**	**0,00**
SU 34	**Summe Auszahlungen investive Gebarung**					**0,00**	**0,00**	**0,00**
SA2	**Saldo (2) Geldfluss aus der Investiven Gebarung (33 – 34)**					**0,00**	**0,00**	**0,00**
SA3	**Saldo (3) Nettofinanzierungssaldo (Saldo 1 + Saldo 2)**					**0,00**	**0,00**	**0,00**
Finanzierungstätigkeit								
SU 35	**Summe Einzahlungen aus der Finanzierungstätigkeit**					**0,00**	**0,00**	**0,00**
SU 36	**Summe Auszahlungen aus der Finanzierungstätigkeit**					**0,00**	**0,00**	**0,00**
SA4	**Saldo (4) Geldfluss aus der Finanzierungstätigkeit (35 – 36)**					**0,00**	**0,00**	**0,00**
SA5	**Saldo (5) Geldfluss aus der voranschlagswirksamen Gebarung (Saldo 3 + Saldo 4)**					**0,00**	**0,00**	**0,00**
99	**Jahresergebnis, Übergabe und Übernahme des Jahresergebnisses, Abwicklung der Vorjahre**							
990	**Überschüsse und Abgänge (soweit nicht zugeordnet)**							
990000	**ÜBERSCHÜSSE UND ABGÄNGE (SOWEIT NICHT ZUGEORDNE**							
Operative Gebarung								
SU 21 / 31	**Summe Erträge / Einzahlungen operative Gebarung**		**0,00**	**0,00**	**0,00**	**0,00**	**0,00**	**0,00**
SU 22 / 32	**Summe Aufwendungen / Auszahlungen operative Gebarung**		**0,00**	**0,00**	**0,00**	**0,00**	**0,00**	**0,00**
SA 0 / SA 1	**(0) Nettoergebnis (21 - 22) / (1) Geldfluss operative Gebarung (31 – 32)**		**0,00**	**0,00**	**0,00**	**0,00**	**0,00**	**0,00**
1/990000-795077	Zuweisung an allgemeine Haushaltsrücklagen	2401	0,00	0,00	2 133 064,17	0,00	0,00	0,00
SA01	**Saldo (01) Haushaltsrücklagen (230 - 240)**		**0,00**	**0,00**	**-2 133 064,17**	**0,00**	**0,00**	**0,00**
SA00	**Saldo (00) Nettoergebnis nach Haushaltsrücklagen (Saldo 0 + Saldo 01)**		**0,00**	**0,00**	**-2 133 064,17**			
Investive Gebarung								
SU 33	**Summe Einzahlungen investive Gebarung**					**0,00**	**0,00**	**0,00**
SU 34	**Summe Auszahlungen investive Gebarung**					**0,00**	**0,00**	**0,00**
SA2	**Saldo (2) Geldfluss aus der Investiven Gebarung (33 – 34)**					**0,00**	**0,00**	**0,00**
SA3	**Saldo (3) Nettofinanzierungssaldo (Saldo 1 + Saldo 2)**					**0,00**	**0,00**	**0,00**
Finanzierungstätigkeit								
SU 35	**Summe Einzahlungen aus der Finanzierungstätigkeit**					**0,00**	**0,00**	**0,00**
SU 36	**Summe Auszahlungen aus der Finanzierungstätigkeit**					**0,00**	**0,00**	**0,00**
SA4	**Saldo (4) Geldfluss aus der Finanzierungstätigkeit (35 – 36)**					**0,00**	**0,00**	**0,00**
SA5	**Saldo (5) Geldfluss aus der voranschlagswirksamen Gebarung (Saldo 3 + Saldo 4)**					**0,00**	**0,00**	**0,00**
992	**Abgänge an Kassenausgaberesten und Ausfälle an Kasseneinn**							
992000	**ABGÄNGE AN KASSENAUSGABERESTEN UND AUSFÄLLE AN**							
Operative Gebarung								
SU 21 / 31	**Summe Erträge / Einzahlungen operative Gebarung**		**0,00**	**0,00**	**0,00**	**0,00**	**0,00**	**0,00**

ENTWURF

		MVAG EH	MVAG FH	VC QU	Ergebnisvoranschlag VA 2027	Ergebnisvoranschlag VA 2026	Ergebnisvoranschlag RA 2025	Finanzierungsvoranschlag VA 2027	Finanzierungsvoranschlag VA 2026	Finanzierungsvoranschlag RA 2025
1/992000-691000	Abschreibung uneinbringlicher Forderungen	2225	3225	24	10 000,00	10 000,00	0,00	10 000,00	10 000,00	0,00
SU 22 / 32	**Summe Aufwendungen / Auszahlungen operative Gebarung**				**10 000,00**	**10 000,00**	**0,00**	**10 000,00**	**10 000,00**	**0,00**
SA 0 / SA 1	**(0) Nettoergebnis (21 - 22) / (1) Geldfluss operative Gebarung (31 – 32)**				**-10 000,00**	**-10 000,00**	**0,00**	**-10 000,00**	**-10 000,00**	**0,00**
SA01	**Saldo (01) Haushaltsrücklagen (230 - 240)**				**0,00**	**0,00**	**0,00**	**0,00**	**0,00**	**0,00**
SA00	**Saldo (00) Nettoergebnis nach Haushaltsrücklagen (Saldo 0 + Saldo 01)**				**-10 000,00**	**-10 000,00**	**0,00**			
Investive Gebarung										
SU 33	**Summe Einzahlungen investive Gebarung**							**0,00**	**0,00**	**0,00**
SU 34	**Summe Auszahlungen investive Gebarung**							**0,00**	**0,00**	**0,00**
SA2	**Saldo (2) Geldfluss aus der Investiven Gebarung (33 – 34)**							**0,00**	**0,00**	**0,00**
SA3	**Saldo (3) Nettofinanzierungssaldo (Saldo 1 + Saldo 2)**							**-10 000,00**	**-10 000,00**	**0,00**
Finanzierungstätigkeit										
SU 35	**Summe Einzahlungen aus der Finanzierungstätigkeit**							**0,00**	**0,00**	**0,00**
SU 36	**Summe Auszahlungen aus der Finanzierungstätigkeit**							**0,00**	**0,00**	**0,00**
SA4	**Saldo (4) Geldfluss aus der Finanzierungstätigkeit (35 – 36)**							**0,00**	**0,00**	**0,00**
SA5	**Saldo (5) Geldfluss aus der voranschlagswirksamen Gebarung (Saldo 3 + Saldo 4)**							**-10 000,00**	**-10 000,00**	**0,00**

ENTWURF

ENTWURF

ENTWURF

Nachweis der Investitionstätigkeit

ENTWURF

Vorhaben Vorhabensbezeichnung Konto	Bezeichnung	RA Vorjahre	VA 2026	VA 2027	Plan 2028	Plan 2029	Plan 2030	Plan 2031	Plan Gesamt (gerundet)
1016310 FF Langenlebarn - Fahrzeugankauf (2020 bis 2030)									
Auszahlungen - Investitionen - Mittelverwendung		**0,00**	**160 000,00**	**174 000,00**	**406 000,00**	**0,00**	**0,00**	**0,00**	**740 000,00**
Anschaffungs- oder Herstellungskosten		**0,00**	**160 000,00**	**174 000,00**	**406 000,00**	**0,00**	**0,00**	**0,00**	**740 000,00**
5/163100-040000	Fahrzeuge	0,00	160 000,00	174 000,00	406 000,00	0,00	0,00		740 000,00
Einzahlungen - Finanzierung - Mittelaufbringung		**0,00**	**160 000,00**	**174 000,00**	**406 000,00**	**0,00**	**0,00**	**0,00**	**740 000,00**
Mittel aus Geldfluss aus der operativen Gebarung		**0,00**	**0,00**	**174 000,00**	**0,00**	**0,00**	**0,00**	**0,00**	**174 000,00**
6/163100+899000	Entnahmen aus Verrechnungsrücklagen zwischen operativer Gebarung und Projekten	0,00	0,00	174 000,00	0,00	0,00	0,00		174 000,00
Bedarfszuweisungen/KTZ		**0,00**	**0,00**	**0,00**	**188 000,00**	**0,00**	**0,00**	**0,00**	**188 000,00**
6/163100+301000	Beitrag Land	0,00	0,00	0,00	188 000,00	0,00	0,00		188 000,00
Haushaltsrücklagen/Zahlungsmittelreserven		**0,00**	**0,00**	**0,00**	**0,00**	**0,00**	**0,00**	**0,00**	**0,00**
Sonstige Kapitaltransfers und Subventionen		**0,00**	**0,00**	**0,00**	**40 000,00**	**0,00**	**0,00**	**0,00**	**40 000,00**
6/163100+303000	Kostenbeitrag FF Langenlebarn	0,00	0,00	0,00	40 000,00	0,00	0,00		40 000,00
Darlehen/Innere Darlehen		**0,00**	**160 000,00**	**0,00**	**178 000,00**	**0,00**	**0,00**	**0,00**	**338 000,00**
40365/34	FF Langenlebarn Fahrzeugankauf	0,00	160 000,00	0,00	0,00	0,00	0,00		160 000,00
40370/264	FF Langenlebarn Fahrzeugankauf	0,00	0,00	0,00	178 000,00	0,00	0,00		178 000,00
Finanzierungsleasing		**0,00**	**0,00**	**0,00**	**0,00**	**0,00**	**0,00**	**0,00**	**0,00**
Veräußerung langfristiges Vermögen und Sonstiges		**0,00**	**0,00**	**0,00**	**0,00**	**0,00**	**0,00**	**0,00**	**0,00**
Finanzierungsergebnis 1016310		**0,00**	**0,00**	**0,00**	**0,00**	**0,00**	**0,00**	**0,00**	**0,00**
	inklusive Vorjahre (gerundet)		**0,00**	**0,00**	**0,00**	**0,00**	**0,00**	**0,00**	

ENTWURF

Vorhaben Vorhabensbezeichnung Konto	Bezeichnung	RA Vorjahre	VA 2026	VA 2027	Plan 2028	Plan 2029	Plan 2030	Plan 2031	Plan Gesamt (gerundet)
1016320 FF Neuaigen und Veranstaltungsraum (2020 bis 2030)									
Auszahlungen - Investitionen - Mittelverwendung		**1 959 112,09**	**0,00**	**0,00**	**0,00**	**0,00**	**0,00**	**0,00**	**1 959 100,00**
Anschaffungs- oder Herstellungskosten		**1 959 112,09**	**0,00**	**0,00**	**0,00**	**0,00**	**0,00**	**0,00**	**1 959 100,00**
5/163200-042000	Einrichtung/Möblierung	92 438,94	0,00	0,00	0,00	0,00	0,00		92 400,00
5/163200-080000	Beteiligungen an verbundenen Unternehmen	1 866 673,15	0,00	0,00	0,00	0,00	0,00		1 866 700,00
Einzahlungen - Finanzierung - Mittelaufbringung		**1 959 112,09**	**0,00**	**0,00**	**0,00**	**0,00**	**0,00**	**0,00**	**1 959 100,00**
Mittel aus Geldfluss aus der operativen Gebarung		**-105 887,91**	**0,00**	**0,00**	**0,00**	**0,00**	**0,00**	**0,00**	**-105 900,00**
5/163200-799000	Zuweisungen an Verrechnungsrücklagen zwischen operativer Gebarung und Projekten	-105 887,91	0,00	0,00	0,00	0,00	0,00		-105 900,00
Bedarfszuweisungen/KTZ		**195 000,00**	**0,00**	**0,00**	**0,00**	**0,00**	**0,00**	**0,00**	**195 000,00**
6/163200+871000	Kapitaltransfers aus Gemeinde-Bedarfszuweisungsmittel	195 000,00	0,00	0,00	0,00	0,00	0,00		195 000,00
Haushaltsrücklagen/Zahlungsmittelreserven		**0,00**	**0,00**	**0,00**	**0,00**	**0,00**	**0,00**	**0,00**	**0,00**
Sonstige Kapitaltransfers und Subventionen		**0,00**	**0,00**	**0,00**	**0,00**	**0,00**	**0,00**	**0,00**	**0,00**
Darlehen/Innere Darlehen		**1 870 000,00**	**0,00**	**0,00**	**0,00**	**0,00**	**0,00**	**0,00**	**1 870 000,00**
53512/126	FF Neuaigen und Veranstaltungsraum	50 000,00	0,00	0,00	0,00	0,00	0,00		50 000,00
53512/140	FF Neuaigen und Veranstaltungsraum	447 000,00	0,00	0,00	0,00	0,00	0,00		447 000,00
40365/1	FF Neuaigen und Veranstaltungsraum	1 373 000,00	0,00	0,00	0,00	0,00	0,00		1 373 000,00
Finanzierungsleasing		**0,00**	**0,00**	**0,00**	**0,00**	**0,00**	**0,00**	**0,00**	**0,00**
Veräußerung langfristiges Vermögen und Sonstiges		**0,00**	**0,00**	**0,00**	**0,00**	**0,00**	**0,00**	**0,00**	**0,00**
Finanzierungsergebnis 1016320		**0,00**	**0,00**	**0,00**	**0,00**	**0,00**	**0,00**	**0,00**	**0,00**
	inklusive Vorjahre (gerundet)		**0,00**	**0,00**	**0,00**	**0,00**	**0,00**	**0,00**	

ENTWURF

Vorhaben Vorhabensbezeichnung Konto	Bezeichnung	RA Vorjahre	VA 2026	VA 2027	Plan 2028	Plan 2029	Plan 2030	Plan 2031	Plan Gesamt (gerundet)
1163201 FF Neuaigen - Ankauf HLF 1 (2027 bis 2036)									
Auszahlungen - Investitionen - Mittelverwendung		**0,00**	**0,00**	**0,00**	**66 000,00**	**154 000,00**	**0,00**	**0,00**	**220 000,00**
Anschaffungs- oder Herstellungskosten		**0,00**	**0,00**	**0,00**	**66 000,00**	**154 000,00**	**0,00**	**0,00**	**220 000,00**
5/163201-040000	Fahrzeuge	0,00		0,00	66 000,00	154 000,00	0,00	0,00	220 000,00
Einzahlungen - Finanzierung - Mittelaufbringung		**0,00**	**0,00**	**0,00**	**66 000,00**	**154 000,00**	**0,00**	**0,00**	**220 000,00**
Mittel aus Geldfluss aus der operativen Gebarung		**0,00**	**0,00**	**0,00**	**0,00**	**0,00**	**0,00**	**0,00**	**0,00**
Bedarfszuweisungen/KTZ		**0,00**	**0,00**	**0,00**	**0,00**	**87 700,00**	**0,00**	**0,00**	**87 700,00**
6/163201+301000	Beitrag Land	0,00		0,00	0,00	87 700,00	0,00	0,00	87 700,00
Haushaltsrücklagen/Zahlungsmittelreserven		**0,00**	**0,00**	**0,00**	**0,00**	**0,00**	**0,00**	**0,00**	**0,00**
Sonstige Kapitaltransfers und Subventionen		**0,00**	**0,00**	**0,00**	**0,00**	**0,00**	**0,00**	**0,00**	**0,00**
Darlehen/Innere Darlehen		**0,00**	**0,00**	**0,00**	**66 000,00**	**66 300,00**	**0,00**	**0,00**	**132 300,00**
40370/242	FF Neuaigen - Ankauf HLF 1	0,00		0,00	0,00	66 300,00	0,00	0,00	66 300,00
40370/261	FF Neuaigen - Ankauf HLF 1	0,00		0,00	66 000,00	0,00	0,00	0,00	66 000,00
Finanzierungsleasing		**0,00**	**0,00**	**0,00**	**0,00**	**0,00**	**0,00**	**0,00**	**0,00**
Veräußerung langfristiges Vermögen und Sonstiges		**0,00**	**0,00**	**0,00**	**0,00**	**0,00**	**0,00**	**0,00**	**0,00**
Finanzierungsergebnis 1163201		**0,00**	**0,00**	**0,00**	**0,00**	**0,00**	**0,00**	**0,00**	**0,00**
	inklusive Vorjahre (gerundet)		**0,00**	**0,00**	**0,00**	**0,00**	**0,00**		

ENTWURF

Vorhaben Konto	Vorhabensbezeichnung Bezeichnung	RA Vorjahre	VA 2026	VA 2027	Plan 2028	Plan 2029	Plan 2030	Plan 2031	Plan Gesamt (gerundet)
1163302	**FF Nitzing - Ankauf HLF 2 (2024 bis 2034)**								
Geplante Gesamtkosten:	404 000,00								
Auszahlungen - Investitionen - Mittelverwendung		**108 397,50**	**144 800,00**	**0,00**	**0,00**	**0,00**	**0,00**	**0,00**	**253 200,00**
Anschaffungs- oder Herstellungskosten		**108 397,50**	**144 800,00**	**0,00**	**0,00**	**0,00**	**0,00**	**0,00**	**253 200,00**
5/163302-040000	Fahrzeuge	108 397,50	144 800,00	0,00	0,00	0,00	0,00	0,00	253 200,00
Einzahlungen - Finanzierung - Mittelaufbringung		**108 397,50**	**144 800,00**	**0,00**	**0,00**	**0,00**	**0,00**	**0,00**	**253 200,00**
Mittel aus Geldfluss aus der operativen Gebarung		**73 397,50**	**0,00**	**0,00**	**0,00**	**0,00**	**0,00**	**0,00**	**73 400,00**
6/163302+899000	Entnahmen aus Verrechnungsrücklagen zwischen operativer Gebarung und Projekten	73 397,50	0,00	0,00	0,00	0,00	0,00	0,00	73 400,00
Bedarfszuweisungen/KTZ		**0,00**	**62 500,00**	**0,00**	**0,00**	**0,00**	**0,00**	**0,00**	**62 500,00**
6/163302+301000	Beitrag Land	0,00	62 500,00	0,00	0,00	0,00	0,00	0,00	62 500,00
Haushaltsrücklagen/Zahlungsmittelreserven		**0,00**	**0,00**	**0,00**	**0,00**	**0,00**	**0,00**	**0,00**	**0,00**
Sonstige Kapitaltransfers und Subventionen		**0,00**	**20 000,00**	**0,00**	**0,00**	**0,00**	**0,00**	**0,00**	**20 000,00**
6/163302+303000	Kostenbeitrag FF Nitzing	0,00	20 000,00	0,00	0,00	0,00	0,00	0,00	20 000,00
Darlehen/Innere Darlehen		**35 000,00**	**62 300,00**	**0,00**	**0,00**	**0,00**	**0,00**	**0,00**	**97 300,00**
40365/20	FF Nitzing - Ankauf HLF 2	35 000,00	0,00	0,00	0,00	0,00	0,00	0,00	35 000,00
40365/27	FF Nitzing - Ankauf HLF 2	0,00	62 300,00	0,00	0,00	0,00	0,00	0,00	62 300,00
Finanzierungsleasing		**0,00**	**0,00**	**0,00**	**0,00**	**0,00**	**0,00**	**0,00**	**0,00**
Veräußerung langfristiges Vermögen und Sonstiges		**0,00**	**0,00**	**0,00**	**0,00**	**0,00**	**0,00**	**0,00**	**0,00**
Finanzierungsergebnis 1163302		**0,00**	**0,00**	**0,00**	**0,00**	**0,00**	**0,00**	**0,00**	**0,00**
	inklusive Vorjahre (gerundet)		**0,00**	**0,00**	**0,00**	**0,00**	**0,00**	**0,00**	

ENTWURF

Vorhaben Vorhabensbezeichnung Konto	Bezeichnung	RA Vorjahre	VA 2026	VA 2027	Plan 2028	Plan 2029	Plan 2030	Plan 2031	Plan Gesamt (gerundet)
1163402 FF Staasdorf - Ankauf HLF 2 (2027 bis 2036)									
Auszahlungen - Investitionen - Mittelverwendung		**0,00**	**0,00**	**0,00**	**174 600,00**	**407 100,00**	**0,00**	**0,00**	**581 700,00**
Anschaffungs- oder Herstellungskosten		**0,00**	**0,00**	**0,00**	**174 600,00**	**407 100,00**	**0,00**	**0,00**	**581 700,00**
5/163402-040000	Fahrzeuge	0,00		0,00	174 600,00	407 100,00	0,00	0,00	581 700,00
Einzahlungen - Finanzierung - Mittelaufbringung		**0,00**	**0,00**	**0,00**	**174 600,00**	**407 100,00**	**0,00**	**0,00**	**581 700,00**
Mittel aus Geldfluss aus der operativen Gebarung		**0,00**	**0,00**	**0,00**	**0,00**	**0,00**	**0,00**	**0,00**	**0,00**
Bedarfszuweisungen/KTZ		**0,00**	**0,00**	**0,00**	**0,00**	**165 700,00**	**0,00**	**0,00**	**165 700,00**
6/163402+301000	Beitrag Land	0,00		0,00	0,00	165 700,00	0,00	0,00	165 700,00
Haushaltsrücklagen/Zahlungsmittelreserven		**0,00**	**0,00**	**0,00**	**0,00**	**0,00**	**0,00**	**0,00**	**0,00**
Sonstige Kapitaltransfers und Subventionen		**0,00**	**0,00**	**0,00**	**0,00**	**21 400,00**	**0,00**	**0,00**	**21 400,00**
6/163402+303000	Kostenbeitrag FF Staasdorf	0,00		0,00	0,00	21 400,00	0,00	0,00	21 400,00
Darlehen/Innere Darlehen		**0,00**	**0,00**	**0,00**	**174 600,00**	**220 000,00**	**0,00**	**0,00**	**394 600,00**
40370/244	FF Staasdorf - Ankauf HLF 2	0,00		0,00	0,00	220 000,00	0,00	0,00	220 000,00
40370/262	FF Staasdorf - Ankauf HLF 2	0,00		0,00	174 600,00	0,00	0,00	0,00	174 600,00
Finanzierungsleasing		**0,00**	**0,00**	**0,00**	**0,00**	**0,00**	**0,00**	**0,00**	**0,00**
Veräußerung langfristiges Vermögen und Sonstiges		**0,00**	**0,00**	**0,00**	**0,00**	**0,00**	**0,00**	**0,00**	**0,00**
Finanzierungsergebnis 1163402		**0,00**	**0,00**	**0,00**	**0,00**	**0,00**	**0,00**	**0,00**	**0,00**
	inklusive Vorjahre (gerundet)		**0,00**	**0,00**	**0,00**	**0,00**	**0,00**	**0,00**	

ENTWURF

Vorhaben Vorhabensbezeichnung Konto	Bezeichnung	RA Vorjahre	VA 2026	VA 2027	Plan 2028	Plan 2029	Plan 2030	Plan 2031	Plan Gesamt (gerundet)
1163403 FF Staasdorf - Ankauf MTF (2027 bis 2036)									
Auszahlungen - Investitionen - Mittelverwendung		**0,00**	**0,00**	**79 600,00**	**0,00**	**0,00**	**0,00**	**0,00**	**79 600,00**
Anschaffungs- oder Herstellungskosten		**0,00**	**0,00**	**79 600,00**	**0,00**	**0,00**	**0,00**	**0,00**	**79 600,00**
5/163403-040000	Fahrzeuge	0,00		79 600,00	0,00	0,00	0,00	0,00	79 600,00
Einzahlungen - Finanzierung - Mittelaufbringung		**0,00**	**0,00**	**79 600,00**	**0,00**	**0,00**	**0,00**	**0,00**	**79 600,00**
Mittel aus Geldfluss aus der operativen Gebarung		**0,00**	**0,00**	**21 300,00**	**0,00**	**0,00**	**0,00**	**0,00**	**21 300,00**
6/163403+899000	Entnahmen aus Verrechnungsrücklagen zwischen operativer Gebarung und Projekten	0,00		21 300,00	0,00	0,00	0,00	0,00	21 300,00
Bedarfszuweisungen/KTZ		**0,00**	**0,00**	**17 500,00**	**0,00**	**0,00**	**0,00**	**0,00**	**17 500,00**
6/163403+301000	Beitrag Land	0,00		17 500,00	0,00	0,00	0,00	0,00	17 500,00
Haushaltsrücklagen/Zahlungsmittelreserven		**0,00**	**0,00**	**0,00**	**0,00**	**0,00**	**0,00**	**0,00**	**0,00**
Sonstige Kapitaltransfers und Subventionen		**0,00**	**0,00**	**40 800,00**	**0,00**	**0,00**	**0,00**	**0,00**	**40 800,00**
6/163403+300000	Beitrag Bund	0,00		19 600,00	0,00	0,00	0,00	0,00	19 600,00
6/163403+303000	Kostenbeitrag FF Staasdorf	0,00		21 200,00	0,00	0,00	0,00	0,00	21 200,00
Darlehen/Innere Darlehen		**0,00**	**0,00**	**0,00**	**0,00**	**0,00**	**0,00**	**0,00**	**0,00**
Finanzierungsleasing		**0,00**	**0,00**	**0,00**	**0,00**	**0,00**	**0,00**	**0,00**	**0,00**
Veräußerung langfristiges Vermögen und Sonstiges		**0,00**	**0,00**	**0,00**	**0,00**	**0,00**	**0,00**	**0,00**	**0,00**
Finanzierungsergebnis 1163403		**0,00**	**0,00**	**0,00**	**0,00**	**0,00**	**0,00**	**0,00**	**0,00**
	inklusive Vorjahre (gerundet)		**0,00**	**0,00**	**0,00**	**0,00**	**0,00**	**0,00**	

ENTWURF

Vorhaben Vorhabensbezeichnung Konto	Bezeichnung	RA Vorjahre	VA 2026	VA 2027	Plan 2028	Plan 2029	Plan 2030	Plan 2031	Plan Gesamt (gerundet)
1163502 FF Tulln - Ankauf HLF 2 (2020 bis 2029)									
Auszahlungen - Investitionen - Mittelverwendung		**479 280,12**	**0,00**	**0,00**	**0,00**	**0,00**	**0,00**	**0,00**	**479 300,00**
Anschaffungs- oder Herstellungskosten		**479 280,12**	**0,00**	**0,00**	**0,00**	**0,00**	**0,00**	**0,00**	**479 300,00**
5/163502-040000	Fahrzeuge	479 280,12	0,00	0,00	0,00	0,00			479 300,00
Einzahlungen - Finanzierung - Mittelaufbringung		**479 280,12**	**0,00**	**0,00**	**0,00**	**0,00**	**0,00**	**0,00**	**479 300,00**
Mittel aus Geldfluss aus der operativen Gebarung		**21 280,12**	**0,00**	**0,00**	**0,00**	**0,00**	**0,00**	**0,00**	**21 300,00**
6/163502+899000	Entnahmen aus Verrechnungsrücklagen zwischen operativer Gebarung und Projekten	21 280,12	0,00	0,00	0,00	0,00			21 300,00
Bedarfszuweisungen/KTZ		**123 000,00**	**0,00**	**0,00**	**0,00**	**0,00**	**0,00**	**0,00**	**123 000,00**
6/163502+301000	Beitrag Land	123 000,00	0,00	0,00	0,00	0,00			123 000,00
Haushaltsrücklagen/Zahlungsmittelreserven		**0,00**	**0,00**	**0,00**	**0,00**	**0,00**	**0,00**	**0,00**	**0,00**
Sonstige Kapitaltransfers und Subventionen		**0,00**	**0,00**	**0,00**	**0,00**	**0,00**	**0,00**	**0,00**	**0,00**
Darlehen/Innere Darlehen		**335 000,00**	**0,00**	**0,00**	**0,00**	**0,00**	**0,00**	**0,00**	**335 000,00**
40365/2	FF Tulln - HLF 2	335 000,00	0,00	0,00	0,00	0,00			335 000,00
Finanzierungsleasing		**0,00**	**0,00**	**0,00**	**0,00**	**0,00**	**0,00**	**0,00**	**0,00**
Veräußerung langfristiges Vermögen und Sonstiges		**0,00**	**0,00**	**0,00**	**0,00**	**0,00**	**0,00**	**0,00**	**0,00**
Finanzierungsergebnis 1163502		**0,00**	**0,00**	**0,00**	**0,00**	**0,00**	**0,00**	**0,00**	**0,00**
	inklusive Vorjahre (gerundet)		**0,00**	**0,00**	**0,00**	**0,00**	**0,00**	**0,00**	

ENTWURF

Vorhaben Vorhabensbezeichnung Konto	Bezeichnung	RA Vorjahre	VA 2026	VA 2027	Plan 2028	Plan 2029	Plan 2030	Plan 2031	Plan Gesamt (gerundet)
1163504 FF Tulln - Ankauf HLF 3 (2024 bis 2030)									
Auszahlungen - Investitionen - Mittelverwendung		**175 789,11**	**435 400,00**	**0,00**	**0,00**	**0,00**	**0,00**	**0,00**	**611 200,00**
Anschaffungs- oder Herstellungskosten		**175 789,11**	**400 000,00**	**0,00**	**0,00**	**0,00**	**0,00**	**0,00**	**575 800,00**
5/163540-040000	Fahrzeuge	175 789,11	400 000,00	0,00	0,00	0,00	0,00		575 800,00
Korrektur Auszahlungen VA 2026		**0,00**	**35 400,00**	**0,00**	**0,00**	**0,00**	**0,00**	**0,00**	**35 400,00**
Einzahlungen - Finanzierung - Mittelaufbringung		**211 210,29**	**400 000,00**	**0,00**	**0,00**	**0,00**	**0,00**	**0,00**	**611 200,00**
Mittel aus Geldfluss aus der operativen Gebarung		**11 210,29**	**0,00**	**0,00**	**0,00**	**0,00**	**0,00**	**0,00**	**11 200,00**
6/163504+899000	Entnahmen aus Verrechnungsrücklagen zwischen operativer Gebarung und Projekten	11 210,29	0,00	0,00	0,00	0,00	0,00		11 200,00
Bedarfszuweisungen/KTZ		**0,00**	**175 000,00**	**0,00**	**0,00**	**0,00**	**0,00**	**0,00**	**175 000,00**
6/163540+301000	Beitrag Land	0,00	175 000,00	0,00	0,00	0,00	0,00		175 000,00
Haushaltsrücklagen/Zahlungsmittelreserven		**0,00**	**0,00**	**0,00**	**0,00**	**0,00**	**0,00**	**0,00**	**0,00**
Sonstige Kapitaltransfers und Subventionen		**0,00**	**15 000,00**	**0,00**	**0,00**	**0,00**	**0,00**	**0,00**	**15 000,00**
6/163540+303000	Kostenbeitrag FF Tulln	0,00	15 000,00	0,00	0,00	0,00	0,00		15 000,00
Darlehen/Innere Darlehen		**200 000,00**	**210 000,00**	**0,00**	**0,00**	**0,00**	**0,00**	**0,00**	**410 000,00**
40365/25	FF Tulln - Ankauf HLF 3	200 000,00	0,00	0,00	0,00	0,00	0,00		200 000,00
40365/29	FF Tulln - Ankauf HLF 3	0,00	210 000,00	0,00	0,00	0,00	0,00		210 000,00
Finanzierungsleasing		**0,00**	**0,00**	**0,00**	**0,00**	**0,00**	**0,00**	**0,00**	**0,00**
Veräußerung langfristiges Vermögen und Sonstiges		**0,00**	**0,00**	**0,00**	**0,00**	**0,00**	**0,00**	**0,00**	**0,00**
Finanzierungsergebnis 1163504		**35 421,18**	**-35 400,00**	**0,00**	**0,00**	**0,00**	**0,00**	**0,00**	**0,00**
	inklusive Vorjahre (gerundet)		**0,00**	**0,00**	**0,00**	**0,00**	**0,00**	**0,00**	

ENTWURF

Vorhaben Vorhabensbezeichnung Konto	Bezeichnung	RA Vorjahre	VA 2026	VA 2027	Plan 2028	Plan 2029	Plan 2030	Plan 2031	Plan Gesamt (gerundet)
1163505 FF Tulln - Ankauf MTF 1 (2025 bis 2030)									
Auszahlungen - Investitionen - Mittelverwendung		**0,00**	**85 400,00**	**0,00**	**0,00**	**0,00**	**0,00**	**0,00**	**85 400,00**
Anschaffungs- oder Herstellungskosten		**0,00**	**85 400,00**	**0,00**	**0,00**	**0,00**	**0,00**	**0,00**	**85 400,00**
5/163505-040000	Fahrzeuge	0,00	85 400,00	0,00	0,00	0,00	0,00		85 400,00
Einzahlungen - Finanzierung - Mittelaufbringung		**0,00**	**85 400,00**	**0,00**	**0,00**	**0,00**	**0,00**	**0,00**	**85 400,00**
Mittel aus Geldfluss aus der operativen Gebarung		**0,00**	**0,00**	**0,00**	**0,00**	**0,00**	**0,00**	**0,00**	**0,00**
Bedarfszuweisungen/KTZ		**0,00**	**20 000,00**	**0,00**	**0,00**	**0,00**	**0,00**	**0,00**	**20 000,00**
6/163505+301000	Beitrag Land	0,00	20 000,00	0,00	0,00	0,00	0,00		20 000,00
Haushaltsrücklagen/Zahlungsmittelreserven		**0,00**	**0,00**	**0,00**	**0,00**	**0,00**	**0,00**	**0,00**	**0,00**
Sonstige Kapitaltransfers und Subventionen		**0,00**	**20 000,00**	**0,00**	**0,00**	**0,00**	**0,00**	**0,00**	**20 000,00**
6/163505+303000	Kostenbeitrag FF Tulln	0,00	20 000,00	0,00	0,00	0,00	0,00		20 000,00
Darlehen/Innere Darlehen		**0,00**	**45 400,00**	**0,00**	**0,00**	**0,00**	**0,00**	**0,00**	**45 400,00**
40365/35	FF Tulln - Ankauf MTF 1	0,00	45 400,00	0,00	0,00	0,00	0,00		45 400,00
Finanzierungsleasing		**0,00**	**0,00**	**0,00**	**0,00**	**0,00**	**0,00**	**0,00**	**0,00**
Veräußerung langfristiges Vermögen und Sonstiges		**0,00**	**0,00**	**0,00**	**0,00**	**0,00**	**0,00**	**0,00**	**0,00**
Finanzierungsergebnis 1163505		**0,00**	**0,00**	**0,00**	**0,00**	**0,00**	**0,00**	**0,00**	**0,00**
	inklusive Vorjahre (gerundet)		**0,00**	**0,00**	**0,00**	**0,00**	**0,00**		

ENTWURF

Vorhaben Vorhabensbezeichnung Konto	Bezeichnung	RA Vorjahre	VA 2026	VA 2027	Plan 2028	Plan 2029	Plan 2030	Plan 2031	Plan Gesamt (gerundet)
1163506 FF Tulln - Ankauf HLF 4 (2025 bis 2030)									
Auszahlungen - Investitionen - Mittelverwendung		**0,00**	**0,00**	**258 000,00**	**600 000,00**	**0,00**	**0,00**	**0,00**	**858 000,00**
Anschaffungs- oder Herstellungskosten		**0,00**	**0,00**	**258 000,00**	**600 000,00**	**0,00**	**0,00**	**0,00**	**858 000,00**
5/163506-040000	Fahrzeuge	0,00	0,00	258 000,00	600 000,00	0,00	0,00		858 000,00
Einzahlungen - Finanzierung - Mittelaufbringung		**0,00**	**0,00**	**258 000,00**	**600 000,00**	**0,00**	**0,00**	**0,00**	**858 000,00**
Mittel aus Geldfluss aus der operativen Gebarung		**0,00**	**0,00**	**233 000,00**	**0,00**	**0,00**	**0,00**	**0,00**	**233 000,00**
6/163506+899000	Entnahmen aus Verrechnungsrücklagen zwischen operativer Gebarung und Projekten	0,00	0,00	233 000,00	0,00	0,00	0,00		233 000,00
Bedarfszuweisungen/KTZ		**0,00**	**0,00**	**0,00**	**268 000,00**	**0,00**	**0,00**	**0,00**	**268 000,00**
6/163506+301000	Beitrag Land	0,00	0,00	0,00	268 000,00	0,00	0,00		268 000,00
Haushaltsrücklagen/Zahlungsmittelreserven		**0,00**	**0,00**	**0,00**	**0,00**	**0,00**	**0,00**	**0,00**	**0,00**
Sonstige Kapitaltransfers und Subventionen		**0,00**	**0,00**	**25 000,00**	**150 000,00**	**0,00**	**0,00**	**0,00**	**175 000,00**
6/163506+303000	Kostenbeitrag FF Tulln	0,00	0,00	25 000,00	150 000,00	0,00	0,00		175 000,00
Darlehen/Innere Darlehen		**0,00**	**0,00**	**0,00**	**182 000,00**	**0,00**	**0,00**	**0,00**	**182 000,00**
40370/263	FF Tulln - Ankauf HLF 4	0,00	0,00	0,00	182 000,00	0,00	0,00		182 000,00
Finanzierungsleasing		**0,00**	**0,00**	**0,00**	**0,00**	**0,00**	**0,00**	**0,00**	**0,00**
Veräußerung langfristiges Vermögen und Sonstiges		**0,00**	**0,00**	**0,00**	**0,00**	**0,00**	**0,00**	**0,00**	**0,00**
Finanzierungsergebnis 1163506		**0,00**	**0,00**	**0,00**	**0,00**	**0,00**	**0,00**	**0,00**	**0,00**
	inklusive Vorjahre (gerundet)		**0,00**	**0,00**	**0,00**	**0,00**	**0,00**	**0,00**	

ENTWURF

Vorhaben Vorhabensbezeichnung Konto	Bezeichnung	RA Vorjahre	VA 2026	VA 2027	Plan 2028	Plan 2029	Plan 2030	Plan 2031	Plan Gesamt (gerundet)
1163507 FF Tulln - Ankauf Rettungssatz (2027 bis 2036)									
Auszahlungen - Investitionen - Mittelverwendung		**0,00**	**0,00**	**39 000,00**	**0,00**	**0,00**	**0,00**	**0,00**	**39 000,00**
Anschaffungs- oder Herstellungskosten		**0,00**	**0,00**	**39 000,00**	**0,00**	**0,00**	**0,00**	**0,00**	**39 000,00**
5/163507-020000	Maschinen / Ausrüstung	0,00		39 000,00	0,00	0,00	0,00	0,00	39 000,00
Einzahlungen - Finanzierung - Mittelaufbringung		**0,00**	**0,00**	**39 000,00**	**0,00**	**0,00**	**0,00**	**0,00**	**39 000,00**
Mittel aus Geldfluss aus der operativen Gebarung		**0,00**	**0,00**	**23 500,00**	**0,00**	**0,00**	**0,00**	**0,00**	**23 500,00**
6/163507+899000	Entnahmen aus Verrechnungsrücklagen zwischen operativer Gebarung und Projekten	0,00		23 500,00	0,00	0,00	0,00	0,00	23 500,00
Bedarfszuweisungen/KTZ		**0,00**	**0,00**	**5 500,00**	**0,00**	**0,00**	**0,00**	**0,00**	**5 500,00**
6/163507+301000	Beitrag Land	0,00		5 500,00	0,00	0,00	0,00	0,00	5 500,00
Haushaltsrücklagen/Zahlungsmittelreserven		**0,00**	**0,00**	**0,00**	**0,00**	**0,00**	**0,00**	**0,00**	**0,00**
Sonstige Kapitaltransfers und Subventionen		**0,00**	**0,00**	**10 000,00**	**0,00**	**0,00**	**0,00**	**0,00**	**10 000,00**
6/163507+303000	Kostenbeitrag FF Tulln	0,00		10 000,00	0,00	0,00	0,00	0,00	10 000,00
Darlehen/Innere Darlehen		**0,00**	**0,00**	**0,00**	**0,00**	**0,00**	**0,00**	**0,00**	**0,00**
Finanzierungsleasing		**0,00**	**0,00**	**0,00**	**0,00**	**0,00**	**0,00**	**0,00**	**0,00**
Veräußerung langfristiges Vermögen und Sonstiges		**0,00**	**0,00**	**0,00**	**0,00**	**0,00**	**0,00**	**0,00**	**0,00**
Finanzierungsergebnis 1163507		**0,00**	**0,00**	**0,00**	**0,00**	**0,00**	**0,00**	**0,00**	**0,00**
	inklusive Vorjahre (gerundet)		**0,00**	**0,00**	**0,00**	**0,00**	**0,00**	**0,00**	

ENTWURF

Vorhaben Vorhabensbezeichnung Konto	Bezeichnung	RA Vorjahre	VA 2026	VA 2027	Plan 2028	Plan 2029	Plan 2030	Plan 2031	Plan Gesamt (gerundet)
1021120 Volksschule Langenlebarn (2020 bis 2030)									
Auszahlungen - Investitionen - Mittelverwendung		**0,00**	**60 000,00**	**0,00**	**150 000,00**	**0,00**	**0,00**	**0,00**	**210 000,00**
Anschaffungs- oder Herstellungskosten		**0,00**	**0,00**	**0,00**	**150 000,00**	**0,00**	**0,00**	**0,00**	**150 000,00**
5/211200-080000	Beteiligungen an verbundenen Unternehmen	0,00	0,00	0,00	150 000,00	0,00	0,00		150 000,00
Korrektur Auszahlungen VA 2026		**0,00**	**60 000,00**	**0,00**	**0,00**	**0,00**	**0,00**	**0,00**	**60 000,00**
Einzahlungen - Finanzierung - Mittelaufbringung		**210 000,00**	**0,00**	**0,00**	**0,00**	**0,00**	**0,00**	**0,00**	**210 000,00**
Mittel aus Geldfluss aus der operativen Gebarung		**0,00**	**0,00**	**0,00**	**0,00**	**0,00**	**0,00**	**0,00**	**0,00**
Bedarfszuweisungen/KTZ		**0,00**	**0,00**	**0,00**	**0,00**	**0,00**	**0,00**	**0,00**	**0,00**
Haushaltsrücklagen/Zahlungsmittelreserven		**0,00**	**0,00**	**0,00**	**0,00**	**0,00**	**0,00**	**0,00**	**0,00**
Sonstige Kapitaltransfers und Subventionen		**0,00**	**0,00**	**0,00**	**0,00**	**0,00**	**0,00**	**0,00**	**0,00**
Darlehen/Innere Darlehen		**210 000,00**	**0,00**	**0,00**	**0,00**	**0,00**	**0,00**	**0,00**	**210 000,00**
53512/120	VS Langenlebarn	10 000,00	0,00	0,00	0,00	0,00	0,00		10 000,00
53512/142	VS Langenlebarn	200 000,00	0,00	0,00	0,00	0,00	0,00		200 000,00
Finanzierungsleasing		**0,00**	**0,00**	**0,00**	**0,00**	**0,00**	**0,00**	**0,00**	**0,00**
Veräußerung langfristiges Vermögen und Sonstiges		**0,00**	**0,00**	**0,00**	**0,00**	**0,00**	**0,00**	**0,00**	**0,00**
Finanzierungsergebnis 1021120		**210 000,00**	**-60 000,00**	**0,00**	**-150 000,00**	**0,00**	**0,00**	**0,00**	**0,00**
	inklusive Vorjahre (gerundet)		**150 000,00**	**150 000,00**	**0,00**	**0,00**	**0,00**	**0,00**	

ENTWURF

Vorhaben Vorhabensbezeichnung Konto	Bezeichnung	RA Vorjahre	VA 2026	VA 2027	Plan 2028	Plan 2029	Plan 2030	Plan 2031	Plan Gesamt (gerundet)
1021500 Handelsakademie/Handelsschule (2020 bis 2030)									
Auszahlungen - Investitionen - Mittelverwendung		**1 873 506,50**	**76 500,00**	**0,00**	**0,00**	**0,00**	**0,00**	**0,00**	**1 950 000,00**
Anschaffungs- oder Herstellungskosten		**1 873 506,50**	**0,00**	**0,00**	**0,00**	**0,00**	**0,00**	**0,00**	**1 873 500,00**
5/215000-080000	Beteiligungen an verbundenen Unternehmen	1 873 506,50	0,00	0,00	0,00	0,00	0,00		1 873 500,00
Korrektur Auszahlungen VA 2026		**0,00**	**76 500,00**	**0,00**	**0,00**	**0,00**	**0,00**	**0,00**	**76 500,00**
Einzahlungen - Finanzierung - Mittelaufbringung		**1 950 000,00**	**0,00**	**0,00**	**0,00**	**0,00**	**0,00**	**0,00**	**1 950 000,00**
Mittel aus Geldfluss aus der operativen Gebarung		**0,00**	**0,00**	**0,00**	**0,00**	**0,00**	**0,00**	**0,00**	**0,00**
Bedarfszuweisungen/KTZ		**0,00**	**0,00**	**0,00**	**0,00**	**0,00**	**0,00**	**0,00**	**0,00**
Haushaltsrücklagen/Zahlungsmittelreserven		**0,00**	**0,00**	**0,00**	**0,00**	**0,00**	**0,00**	**0,00**	**0,00**
Sonstige Kapitaltransfers und Subventionen		**0,00**	**0,00**	**0,00**	**0,00**	**0,00**	**0,00**	**0,00**	**0,00**
Darlehen/Innere Darlehen		**1 950 000,00**	**0,00**	**0,00**	**0,00**	**0,00**	**0,00**	**0,00**	**1 950 000,00**
53512/121	Handelsakademie	500 000,00	0,00	0,00	0,00	0,00	0,00		500 000,00
53512/141	Handelsakademie	1 450 000,00	0,00	0,00	0,00	0,00	0,00		1 450 000,00
Finanzierungsleasing		**0,00**	**0,00**	**0,00**	**0,00**	**0,00**	**0,00**	**0,00**	**0,00**
Veräußerung langfristiges Vermögen und Sonstiges		**0,00**	**0,00**	**0,00**	**0,00**	**0,00**	**0,00**	**0,00**	**0,00**
Finanzierungsergebnis 1021500		**76 493,50**	**-76 500,00**	**0,00**	**0,00**	**0,00**	**0,00**	**0,00**	**0,00**
	inklusive Vorjahre (gerundet)		**0,00**	**0,00**	**0,00**	**0,00**	**0,00**	**0,00**	

ENTWURF

Vorhaben Konto	Vorhabensbezeichnung Bezeichnung	RA Vorjahre	VA 2026	VA 2027	Plan 2028	Plan 2029	Plan 2030	Plan 2031	Plan Gesamt (gerundet)
1240011	**Kleinkinderbetreuung Zantallee (ehem. Rotkreuzhaus) (2023 bis 2030)**								
Auszahlungen - Investitionen - Mittelverwendung		**186 781,99**	**0,00**	**0,00**	**0,00**	**0,00**	**0,00**	**0,00**	**186 800,00**
Anschaffungs- oder Herstellungskosten		**186 781,99**	**0,00**	**0,00**	**0,00**	**0,00**	**0,00**	**0,00**	**186 800,00**
5/240011-010000	Planungs- und Baukosten	115 563,89	0,00	0,00	0,00	0,00	0,00		115 600,00
5/240011-042000	Amts-, Betriebs- und Geschäftsausstattung	34 436,11	0,00	0,00	0,00	0,00	0,00		34 400,00
5/240011-042742	Amts-, Betriebs- und Geschäftsausstattung	36 781,99	0,00	0,00	0,00	0,00	0,00		36 800,00
Einzahlungen - Finanzierung - Mittelaufbringung		**186 781,99**	**0,00**	**0,00**	**0,00**	**0,00**	**0,00**	**0,00**	**186 800,00**
Mittel aus Geldfluss aus der operativen Gebarung		**0,00**	**0,00**	**0,00**	**0,00**	**0,00**	**0,00**	**0,00**	**0,00**
Bedarfszuweisungen/KTZ		**0,00**	**0,00**	**0,00**	**0,00**	**0,00**	**0,00**	**0,00**	**0,00**
Haushaltsrücklagen/Zahlungsmittelreserven		**0,00**	**0,00**	**0,00**	**0,00**	**0,00**	**0,00**	**0,00**	**0,00**
Sonstige Kapitaltransfers und Subventionen		**36 781,99**	**0,00**	**0,00**	**0,00**	**0,00**	**0,00**	**0,00**	**36 800,00**
6/240011+300742	Kapitaltransfers von Bund, Bundesfonds und Bundeskammern - KIP	36 781,99	0,00	0,00	0,00	0,00	0,00		36 800,00
Darlehen/Innere Darlehen		**150 000,00**	**0,00**	**0,00**	**0,00**	**0,00**	**0,00**	**0,00**	**150 000,00**
40365/11	Kindergarten 11	150 000,00	0,00	0,00	0,00	0,00	0,00		150 000,00
Finanzierungsleasing		**0,00**	**0,00**	**0,00**	**0,00**	**0,00**	**0,00**	**0,00**	**0,00**
Veräußerung langfristiges Vermögen und Sonstiges		**0,00**	**0,00**	**0,00**	**0,00**	**0,00**	**0,00**	**0,00**	**0,00**
Finanzierungsergebnis 1240011		**0,00**	**0,00**	**0,00**	**0,00**	**0,00**	**0,00**	**0,00**	**0,00**
	inklusive Vorjahre (gerundet)		**0,00**	**0,00**	**0,00**	**0,00**	**0,00**	**0,00**	

ENTWURF

Vorhaben Vorhabensbezeichnung Konto Bezeichnung	RA Vorjahre	VA 2026	VA 2027	Plan 2028	Plan 2029	Plan 2030	Plan 2031	Plan Gesamt (gerundet)
1240012 Kindergarten 12 (2023 bis 2035)								
Auszahlungen - Investitionen - Mittelverwendung	**0,00**	**0,00**	**0,00**	**0,00**	**0,00**	**120 000,00**	**0,00**	**120 000,00**
Anschaffungs- oder Herstellungskosten	**0,00**	**0,00**	**0,00**	**0,00**	**0,00**	**120 000,00**	**0,00**	**120 000,00**
5/240012-010000 Planungs- und Baukosten	0,00	0,00	0,00	0,00	0,00	120 000,00	0,00	120 000,00
Einzahlungen - Finanzierung - Mittelaufbringung	**0,00**	**0,00**	**0,00**	**0,00**	**0,00**	**120 000,00**	**0,00**	**120 000,00**
Mittel aus Geldfluss aus der operativen Gebarung	**0,00**	**0,00**	**0,00**	**0,00**	**0,00**	**0,00**	**0,00**	**0,00**
Bedarfszuweisungen/KTZ	**0,00**	**0,00**	**0,00**	**0,00**	**0,00**	**0,00**	**0,00**	**0,00**
Haushaltsrücklagen/Zahlungsmittelreserven	**0,00**	**0,00**	**0,00**	**0,00**	**0,00**	**0,00**	**0,00**	**0,00**
Sonstige Kapitaltransfers und Subventionen	**0,00**	**0,00**	**0,00**	**0,00**	**0,00**	**0,00**	**0,00**	**0,00**
Darlehen/Innere Darlehen	**0,00**	**0,00**	**0,00**	**0,00**	**0,00**	**120 000,00**	**0,00**	**120 000,00**
40370/275 Kindergarten 12	0,00	0,00	0,00	0,00	0,00	120 000,00	0,00	120 000,00
Finanzierungsleasing	**0,00**	**0,00**	**0,00**	**0,00**	**0,00**	**0,00**	**0,00**	**0,00**
Veräußerung langfristiges Vermögen und Sonstiges	**0,00**	**0,00**	**0,00**	**0,00**	**0,00**	**0,00**	**0,00**	**0,00**
Finanzierungsergebnis 1240012	**0,00**	**0,00**	**0,00**	**0,00**	**0,00**	**0,00**	**0,00**	**0,00**
inklusive Vorjahre (gerundet)		**0,00**	**0,00**	**0,00**	**0,00**	**0,00**	**0,00**	

ENTWURF

Vorhaben Vorhabensbezeichnung Konto	Bezeichnung	RA Vorjahre	VA 2026	VA 2027	Plan 2028	Plan 2029	Plan 2030	Plan 2031	Plan Gesamt (gerundet)
1026200 Sportplatz (2026 bis 2040)									
Auszahlungen - Investitionen - Mittelverwendung		**0,00**	**0,00**	**350 000,00**	**0,00**	**0,00**	**0,00**	**0,00**	**350 000,00**
Anschaffungs- oder Herstellungskosten		**0,00**	**0,00**	**350 000,00**	**0,00**	**0,00**	**0,00**	**0,00**	**350 000,00**
5/262000-010000	Gebäude und Bauten	0,00	0,00	350 000,00	0,00	0,00	0,00	0,00	350 000,00
Einzahlungen - Finanzierung - Mittelaufbringung		**0,00**	**0,00**	**350 000,00**	**0,00**	**0,00**	**0,00**	**0,00**	**350 000,00**
Mittel aus Geldfluss aus der operativen Gebarung		**0,00**	**0,00**	**350 000,00**	**0,00**	**0,00**	**0,00**	**0,00**	**350 000,00**
6/262000+899000	Entnahmen aus Verrechnungsrücklagen zwischen operativer Gebarung und Projekten	0,00	0,00	350 000,00	0,00	0,00	0,00	0,00	350 000,00
Bedarfszuweisungen/KTZ		**0,00**	**0,00**	**0,00**	**0,00**	**0,00**	**0,00**	**0,00**	**0,00**
Haushaltsrücklagen/Zahlungsmittelreserven		**0,00**	**0,00**	**0,00**	**0,00**	**0,00**	**0,00**	**0,00**	**0,00**
Sonstige Kapitaltransfers und Subventionen		**0,00**	**0,00**	**0,00**	**0,00**	**0,00**	**0,00**	**0,00**	**0,00**
Darlehen/Innere Darlehen		**0,00**	**0,00**	**0,00**	**0,00**	**0,00**	**0,00**	**0,00**	**0,00**
Finanzierungsleasing		**0,00**	**0,00**	**0,00**	**0,00**	**0,00**	**0,00**	**0,00**	**0,00**
Veräußerung langfristiges Vermögen und Sonstiges		**0,00**	**0,00**	**0,00**	**0,00**	**0,00**	**0,00**	**0,00**	**0,00**
Finanzierungsergebnis 1026200		**0,00**	**0,00**	**0,00**	**0,00**	**0,00**	**0,00**	**0,00**	**0,00**
	inklusive Vorjahre (gerundet)		**0,00**	**0,00**	**0,00**	**0,00**	**0,00**	**0,00**	

ENTWURF

Vorhaben Vorhabensbezeichnung Konto	Bezeichnung	RA Vorjahre	VA 2026	VA 2027	Plan 2028	Plan 2029	Plan 2030	Plan 2031	Plan Gesamt (gerundet)
1026400 Kunsteisbahn - Fitnessräume (2023 bis 2027)									
Auszahlungen - Investitionen - Mittelverwendung		**376 471,89**	**0,00**	**0,00**	**0,00**	**0,00**	**0,00**	**0,00**	**376 500,00**
Anschaffungs- oder Herstellungskosten		**376 471,89**	**0,00**	**0,00**	**0,00**	**0,00**	**0,00**	**0,00**	**376 500,00**
5/264000-010000	Gebäude und Bauten	376 471,89	0,00	0,00					376 500,00
Einzahlungen - Finanzierung - Mittelaufbringung		**376 471,89**	**0,00**	**0,00**	**0,00**	**0,00**	**0,00**	**0,00**	**376 500,00**
Mittel aus Geldfluss aus der operativen Gebarung		**163 471,89**	**0,00**	**0,00**	**0,00**	**0,00**	**0,00**	**0,00**	**163 500,00**
5/264000-799000	Zuweisungen an Verrechnungsrücklagen zwischen operativer Gebarung und Projekten	-39 456,25	0,00	0,00					-39 500,00
6/264000+899000	Entnahmen aus Verrechnungsrücklagen zwischen operativer Gebarung und Projekten	202 928,14	0,00	0,00					202 900,00
Bedarfszuweisungen/KTZ		**40 000,00**	**0,00**	**0,00**	**0,00**	**0,00**	**0,00**	**0,00**	**40 000,00**
6/264000+301000	Kapitaltransfers von Ländern, Landesfonds und Landeskammern	40 000,00	0,00	0,00					40 000,00
Haushaltsrücklagen/Zahlungsmittelreserven		**0,00**	**0,00**	**0,00**	**0,00**	**0,00**	**0,00**	**0,00**	**0,00**
Sonstige Kapitaltransfers und Subventionen		**0,00**	**0,00**	**0,00**	**0,00**	**0,00**	**0,00**	**0,00**	**0,00**
Darlehen/Innere Darlehen		**173 000,00**	**0,00**	**0,00**	**0,00**	**0,00**	**0,00**	**0,00**	**173 000,00**
53512/149	Kunsteisbahn - Fitnessräume	173 000,00	0,00	0,00					173 000,00
Finanzierungsleasing		**0,00**	**0,00**	**0,00**	**0,00**	**0,00**	**0,00**	**0,00**	**0,00**
Veräußerung langfristiges Vermögen und Sonstiges		**0,00**	**0,00**	**0,00**	**0,00**	**0,00**	**0,00**	**0,00**	**0,00**
Finanzierungsergebnis 1026400		**0,00**	**0,00**	**0,00**	**0,00**	**0,00**	**0,00**	**0,00**	**0,00**
	inklusive Vorjahre (gerundet)		**0,00**	**0,00**	**0,00**	**0,00**	**0,00**	**0,00**	

ENTWURF

Vorhaben Vorhabensbezeichnung Konto	Bezeichnung	RA Vorjahre	VA 2026	VA 2027	Plan 2028	Plan 2029	Plan 2030	Plan 2031	Plan Gesamt (gerundet)
1026900 Freizeit- und Bewegungsareal (2020 bis 2030)									
Auszahlungen - Investitionen - Mittelverwendung		**220 010,46**	**0,00**	**0,00**	**0,00**	**0,00**	**0,00**	**0,00**	**220 000,00**
Anschaffungs- oder Herstellungskosten		**220 010,46**	**0,00**	**0,00**	**0,00**	**0,00**	**0,00**	**0,00**	**220 000,00**
5/269000-006000	Sonstige Grundstückseinrichtungen	212 099,49	0,00	0,00	0,00	0,00	0,00		212 100,00
5/269000-050000	Sonderanlagen	7 910,97	0,00	0,00	0,00	0,00	0,00		7 900,00
Einzahlungen - Finanzierung - Mittelaufbringung		**220 010,46**	**0,00**	**0,00**	**0,00**	**0,00**	**0,00**	**0,00**	**220 000,00**
Mittel aus Geldfluss aus der operativen Gebarung		**3 660,46**	**0,00**	**0,00**	**0,00**	**0,00**	**0,00**	**0,00**	**3 700,00**
5/269000-729910	Sonstige Aufwendungen (Überschussrückführung an operative Gebarung)	-61 557,68	0,00	0,00	0,00	0,00	0,00		-61 600,00
6/269000+829960	Sonstige Einnahme - Übernahme 2019	32 000,00	0,00	0,00	0,00	0,00	0,00		32 000,00
6/269000+899000	Entnahmen aus Verrechnungsrücklagen zwischen operativer Gebarung und Projekten	33 218,14	0,00	0,00	0,00	0,00	0,00		33 200,00
Bedarfszuweisungen/KTZ		**86 350,00**	**0,00**	**0,00**	**0,00**	**0,00**	**0,00**	**0,00**	**86 400,00**
6/269000+301000	Kapitaltransfers von Ländern, Landesfonds und Landeskammern	86 350,00	0,00	0,00	0,00	0,00	0,00		86 400,00
Haushaltsrücklagen/Zahlungsmittelreserven		**0,00**	**0,00**	**0,00**	**0,00**	**0,00**	**0,00**	**0,00**	**0,00**
Sonstige Kapitaltransfers und Subventionen		**0,00**	**0,00**	**0,00**	**0,00**	**0,00**	**0,00**	**0,00**	**0,00**
Darlehen/Innere Darlehen		**130 000,00**	**0,00**	**0,00**	**0,00**	**0,00**	**0,00**	**0,00**	**130 000,00**
53512/78	Freizeit- und Bewegungsareal	40 000,00	0,00	0,00	0,00	0,00	0,00		40 000,00
40365/4	Freizeit- und Bewegungsareal	90 000,00	0,00	0,00	0,00	0,00	0,00		90 000,00
Finanzierungsleasing		**0,00**	**0,00**	**0,00**	**0,00**	**0,00**	**0,00**	**0,00**	**0,00**
Veräußerung langfristiges Vermögen und Sonstiges		**0,00**	**0,00**	**0,00**	**0,00**	**0,00**	**0,00**	**0,00**	**0,00**
Finanzierungsergebnis 1026900		**0,00**	**0,00**	**0,00**	**0,00**	**0,00**	**0,00**	**0,00**	**0,00**
	inklusive Vorjahre (gerundet)		**0,00**	**0,00**	**0,00**	**0,00**	**0,00**	**0,00**	

ENTWURF

Vorhaben Vorhabensbezeichnung Konto	Bezeichnung	RA Vorjahre	VA 2026	VA 2027	Plan 2028	Plan 2029	Plan 2030	Plan 2031	Plan Gesamt (gerundet)
1026920 BMX Gelände (2020 bis 2099)									
Auszahlungen - Investitionen - Mittelverwendung		**171 913,01**	**0,00**	**85 000,00**	**65 000,00**	**55 000,00**	**0,00**	**0,00**	**376 900,00**
Anschaffungs- oder Herstellungskosten		**171 913,01**	**0,00**	**85 000,00**	**65 000,00**	**55 000,00**	**0,00**	**0,00**	**376 900,00**
5/269200-006000	Sonstige Grundstückseinrichtungen	171 913,01	0,00	85 000,00	65 000,00	55 000,00	0,00	0,00	376 900,00
Einzahlungen - Finanzierung - Mittelaufbringung		**171 913,01**	**0,00**	**85 000,00**	**65 000,00**	**55 000,00**	**0,00**	**0,00**	**376 900,00**
Mittel aus Geldfluss aus der operativen Gebarung		**76 913,01**	**0,00**	**78 500,00**	**0,00**	**0,00**	**0,00**	**0,00**	**155 400,00**
6/269200+829000	Entnahme aus Rücklage - nicht voranschlagswirksame Gebarung	30 042,77	0,00	0,00	0,00	0,00	0,00	0,00	30 000,00
6/269200+829910	Sonstige Erträge (Dotierung Projekthaushalt)	46 870,24	0,00	0,00	0,00	0,00	0,00	0,00	46 900,00
6/269200+899000	Entnahmen aus Verrechnungsrücklagen zwischen operativer Gebarung und Projekten	0,00	0,00	78 500,00	0,00	0,00	0,00	0,00	78 500,00
Bedarfszuweisungen/KTZ		**0,00**	**0,00**	**6 500,00**	**6 500,00**	**6 500,00**	**0,00**	**0,00**	**19 500,00**
6/269200+301000	Kapitaltransfers von Ländern, Landesfonds und Landeskammern	0,00	0,00	6 500,00	6 500,00	6 500,00	0,00	0,00	19 500,00
Haushaltsrücklagen/Zahlungsmittelreserven		**0,00**	**0,00**	**0,00**	**0,00**	**0,00**	**0,00**	**0,00**	**0,00**
Sonstige Kapitaltransfers und Subventionen		**0,00**	**0,00**	**0,00**	**0,00**	**0,00**	**0,00**	**0,00**	**0,00**
Darlehen/Innere Darlehen		**95 000,00**	**0,00**	**0,00**	**58 500,00**	**48 500,00**	**0,00**	**0,00**	**202 000,00**
53512/106	BMX Gelände	65 000,00	0,00	0,00	0,00	0,00	0,00	0,00	65 000,00
53512/128	BMX Gelände	30 000,00	0,00	0,00	0,00	0,00	0,00	0,00	30 000,00
40370/265	BMX Gelände	0,00	0,00	0,00	58 500,00	0,00	0,00	0,00	58 500,00
40370/266	BMX Gelände	0,00	0,00	0,00	0,00	48 500,00	0,00	0,00	48 500,00
Finanzierungsleasing		**0,00**	**0,00**	**0,00**	**0,00**	**0,00**	**0,00**	**0,00**	**0,00**
Veräußerung langfristiges Vermögen und Sonstiges		**0,00**	**0,00**	**0,00**	**0,00**	**0,00**	**0,00**	**0,00**	**0,00**
Finanzierungsergebnis 1026920		**0,00**	**0,00**	**0,00**	**0,00**	**0,00**	**0,00**	**0,00**	**0,00**
	inklusive Vorjahre (gerundet)		**0,00**	**0,00**	**0,00**	**0,00**	**0,00**	**0,00**	

ENTWURF

Vorhaben Vorhabensbezeichnung Konto	Bezeichnung	RA Vorjahre	VA 2026	VA 2027	Plan 2028	Plan 2029	Plan 2030	Plan 2031	Plan Gesamt (gerundet)
1036220 Restaurierung Kulturdenkmäler (2020 bis 2099)									
Auszahlungen - Investitionen - Mittelverwendung		**118 462,66**	**25 300,00**	**0,00**	**0,00**	**0,00**	**0,00**	**0,00**	**143 800,00**
Anschaffungs- oder Herstellungskosten		**118 462,66**	**0,00**	**0,00**	**0,00**	**0,00**	**0,00**	**0,00**	**118 500,00**
5/362200-015000	Kulturgüter unbeweglich	118 462,66	0,00	0,00	0,00	0,00	0,00	0,00	118 500,00
Korrektur Auszahlungen VA 2026		**0,00**	**25 300,00**	**0,00**	**0,00**	**0,00**	**0,00**	**0,00**	**25 300,00**
Einzahlungen - Finanzierung - Mittelaufbringung		**143 747,89**	**0,00**	**0,00**	**0,00**	**0,00**	**0,00**	**0,00**	**143 700,00**
Mittel aus Geldfluss aus der operativen Gebarung		**23 747,89**	**0,00**	**0,00**	**0,00**	**0,00**	**0,00**	**0,00**	**23 700,00**
6/362200+829960	Sonstige Einnahme - Übernahme 2019	23 747,89	0,00	0,00	0,00	0,00	0,00	0,00	23 700,00
Bedarfszuweisungen/KTZ		**0,00**	**0,00**	**0,00**	**0,00**	**0,00**	**0,00**	**0,00**	**0,00**
Haushaltsrücklagen/Zahlungsmittelreserven		**0,00**	**0,00**	**0,00**	**0,00**	**0,00**	**0,00**	**0,00**	**0,00**
Sonstige Kapitaltransfers und Subventionen		**0,00**	**0,00**	**0,00**	**0,00**	**0,00**	**0,00**	**0,00**	**0,00**
Darlehen/Innere Darlehen		**120 000,00**	**0,00**	**0,00**	**0,00**	**0,00**	**0,00**	**0,00**	**120 000,00**
53512/148	Restaurierung Kulturdenkmäler	120 000,00	0,00	0,00	0,00	0,00	0,00	0,00	120 000,00
Finanzierungsleasing		**0,00**	**0,00**	**0,00**	**0,00**	**0,00**	**0,00**	**0,00**	**0,00**
Veräußerung langfristiges Vermögen und Sonstiges		**0,00**	**0,00**	**0,00**	**0,00**	**0,00**	**0,00**	**0,00**	**0,00**
Finanzierungsergebnis 1036220		**25 285,23**	**-25 300,00**	**0,00**	**0,00**	**0,00**	**0,00**	**0,00**	**0,00**
	inklusive Vorjahre (gerundet)		**0,00**	**0,00**	**0,00**	**0,00**	**0,00**	**0,00**	

ENTWURF

Vorhaben Vorhabensbezeichnung Konto	Bezeichnung	RA Vorjahre	VA 2026	VA 2027	Plan 2028	Plan 2029	Plan 2030	Plan 2031	Plan Gesamt (gerundet)
1061200 Gemeindestraßen Erneuerung (2020 bis 2099)									
Auszahlungen - Investitionen - Mittelverwendung		**11 150 971,17**	**2 000 000,00**	**2 150 000,00**	**2 000 000,00**	**2 100 000,00**	**2 100 000,00**	**2 100 000,00**	**23 601 000,00**
Anschaffungs- oder Herstellungskosten		**11 150 971,17**	**2 000 000,00**	**2 150 000,00**	**2 000 000,00**	**2 100 000,00**	**2 100 000,00**	**2 100 000,00**	**23 601 000,00**
5/612000-002000	Baukosten	11 150 971,17	2 000 000,00	2 150 000,00	2 000 000,00	2 100 000,00	2 100 000,00	2 100 000,00	23 601 000,00
Einzahlungen - Finanzierung - Mittelaufbringung		**10 620 205,98**	**2 530 800,00**	**2 150 000,00**	**2 000 000,00**	**2 100 000,00**	**2 100 000,00**	**2 100 000,00**	**23 601 000,00**
Mittel aus Geldfluss aus der operativen Gebarung		**491 113,78**	**0,00**	**0,00**	**0,00**	**0,00**	**0,00**	**0,00**	**491 100,00**
6/612000+829910	Sonstige Erträge	337 911,97	0,00	0,00	0,00	0,00	0,00	0,00	337 900,00
6/612000+829960	Sonstige Einnahme - Übernahme 2019	153 201,81	0,00	0,00	0,00	0,00	0,00	0,00	153 200,00
Bedarfszuweisungen/KTZ		**2 639 827,40**	**400 000,00**	**700 000,00**	**400 000,00**	**400 000,00**	**400 000,00**	**400 000,00**	**5 339 800,00**
6/612000+871000	Kapitaltransfers aus Gemeinde-Bedarfszuweisungsmittel	2 639 827,40	400 000,00	700 000,00	400 000,00	400 000,00	400 000,00	400 000,00	5 339 800,00
Haushaltsrücklagen/Zahlungsmittelreserven		**0,00**	**0,00**	**0,00**	**0,00**	**0,00**	**0,00**	**0,00**	**0,00**
Sonstige Kapitaltransfers und Subventionen		**2 581 764,80**	**0,00**	**0,00**	**0,00**	**0,00**	**0,00**	**0,00**	**2 581 800,00**
6/612000+300000	Kapitaltransfers von Bund, Bundesfonds und Bundeskammern	2 581 764,80	0,00	0,00	0,00	0,00	0,00	0,00	2 581 800,00
Darlehen/Innere Darlehen		**4 907 500,00**	**1 600 000,00**	**1 450 000,00**	**1 600 000,00**	**1 700 000,00**	**1 700 000,00**	**1 700 000,00**	**14 657 500,00**
53512/69	Gemeindestraßen Erneuerung	1 300 000,00	0,00	0,00	0,00	0,00	0,00	0,00	1 300 000,00
53512/109	Gemeindestraßen Erneuerung	580 000,00	0,00	0,00	0,00	0,00	0,00	0,00	580 000,00
53512/123	Gemeindestraßen Erneuerung	627 500,00	0,00	0,00	0,00	0,00	0,00	0,00	627 500,00
53512/144	Gemeindestraßen Erneuerung	400 000,00	0,00	0,00	0,00	0,00	0,00	0,00	400 000,00
40370/187	Gemeindestraßen Erneuerung	0,00	0,00	1 450 000,00	0,00	0,00	0,00	0,00	1 450 000,00
40365/13	Gemeindestraßen Erneuerung	700 000,00	0,00	0,00	0,00	0,00	0,00	0,00	700 000,00
40365/16	Gemeindestraßen Erneuerung	1 300 000,00	0,00	0,00	0,00	0,00	0,00	0,00	1 300 000,00
40370/225	Gemeindestraßen Erneuerung	0,00	0,00	0,00	0,00	1 700 000,00	0,00	0,00	1 700 000,00
40365/26	Gemeindestraßen Erneuerung	0,00	1 600 000,00	0,00	0,00	0,00	0,00	0,00	1 600 000,00
40370/251	Gemeindestraßen Erneuerung	0,00	0,00	0,00	1 600 000,00	0,00	0,00	0,00	1 600 000,00
40370/268	Gemeindestraßen Erneuerung	0,00	0,00	0,00	0,00	0,00	1 700 000,00	0,00	1 700 000,00
40370/276	Gemeindestraßen Erneuerung	0,00	0,00	0,00	0,00	0,00	0,00	1 700 000,00	1 700 000,00
Finanzierungsleasing		**0,00**	**0,00**	**0,00**	**0,00**	**0,00**	**0,00**	**0,00**	**0,00**
Veräußerung langfristiges Vermögen und Sonstiges		**0,00**	**0,00**	**0,00**	**0,00**	**0,00**	**0,00**	**0,00**	**0,00**
Korrektur Einzahlungen VA 2026		**0,00**	**530 800,00**	**0,00**	**0,00**	**0,00**	**0,00**	**0,00**	**530 800,00**
Finanzierungsergebnis 1061200		**-530 765,19**	**530 800,00**	**0,00**	**0,00**	**0,00**	**0,00**	**0,00**	**0,00**
	inklusive Vorjahre (gerundet)		**0,00**	**0,00**	**0,00**	**0,00**	**0,00**	**0,00**	

ENTWURF

Vorhaben Vorhabensbezeichnung Konto	Bezeichnung	RA Vorjahre	VA 2026	VA 2027	Plan 2028	Plan 2029	Plan 2030	Plan 2031	Plan Gesamt (gerundet)
1061201 Belebung Innenstadt/Hauptplatz (2000 bis 2030)									
Auszahlungen - Investitionen - Mittelverwendung		**4 080,00**	**145 900,00**	**200 000,00**	**0,00**	**0,00**	**0,00**	**0,00**	**350 000,00**
Anschaffungs- oder Herstellungskosten		**4 080,00**	**150 000,00**	**200 000,00**	**0,00**	**0,00**	**0,00**	**0,00**	**354 100,00**
5/612010-010000	Gebäude und Bauten	4 080,00	150 000,00	200 000,00	0,00	0,00	0,00		354 100,00
Korrektur Auszahlungen VA 2026		**0,00**	**-4 100,00**	**0,00**	**0,00**	**0,00**	**0,00**	**0,00**	**-4 100,00**
Einzahlungen - Finanzierung - Mittelaufbringung		**350 000,00**	**0,00**	**0,00**	**0,00**	**0,00**	**0,00**	**0,00**	**350 000,00**
Mittel aus Geldfluss aus der operativen Gebarung		**0,00**	**0,00**	**0,00**	**0,00**	**0,00**	**0,00**	**0,00**	**0,00**
Bedarfszuweisungen/KTZ		**0,00**	**0,00**	**0,00**	**0,00**	**0,00**	**0,00**	**0,00**	**0,00**
Haushaltsrücklagen/Zahlungsmittelreserven		**0,00**	**0,00**	**0,00**	**0,00**	**0,00**	**0,00**	**0,00**	**0,00**
Sonstige Kapitaltransfers und Subventionen		**0,00**	**0,00**	**0,00**	**0,00**	**0,00**	**0,00**	**0,00**	**0,00**
Darlehen/Innere Darlehen		**350 000,00**	**0,00**	**0,00**	**0,00**	**0,00**	**0,00**	**0,00**	**350 000,00**
40365/7	Beschattung Hauptplatz	300 000,00	0,00	0,00	0,00	0,00	0,00		300 000,00
53512/153	Beschattung Hauptplatz	50 000,00	0,00	0,00	0,00	0,00	0,00		50 000,00
Finanzierungsleasing		**0,00**	**0,00**	**0,00**	**0,00**	**0,00**	**0,00**	**0,00**	**0,00**
Veräußerung langfristiges Vermögen und Sonstiges		**0,00**	**0,00**	**0,00**	**0,00**	**0,00**	**0,00**	**0,00**	**0,00**
Finanzierungsergebnis 1061201		**345 920,00**	**-145 900,00**	**-200 000,00**	**0,00**	**0,00**	**0,00**	**0,00**	**0,00**
	inklusive Vorjahre (gerundet)		**200 000,00**	**0,00**	**0,00**	**0,00**	**0,00**	**0,00**	

ENTWURF

Vorhaben Vorhabensbezeichnung Konto	Bezeichnung	RA Vorjahre	VA 2026	VA 2027	Plan 2028	Plan 2029	Plan 2030	Plan 2031	Plan Gesamt (gerundet)
1061210 Verkehrsberuhigung Langenlebarn (2020 bis 2099)									
Auszahlungen - Investitionen - Mittelverwendung		**927 915,62**	**0,00**	**0,00**	**0,00**	**0,00**	**0,00**	**0,00**	**927 900,00**
Anschaffungs- oder Herstellungskosten		**927 915,62**	**0,00**	**0,00**	**0,00**	**0,00**	**0,00**	**0,00**	**927 900,00**
5/612100-002000	Straßenbauten	927 915,62	0,00	0,00	0,00	0,00	0,00	0,00	927 900,00
Einzahlungen - Finanzierung - Mittelaufbringung		**927 915,62**	**0,00**	**0,00**	**0,00**	**0,00**	**0,00**	**0,00**	**927 900,00**
Mittel aus Geldfluss aus der operativen Gebarung		**372 915,62**	**0,00**	**0,00**	**0,00**	**0,00**	**0,00**	**0,00**	**372 900,00**
6/612100+829000	Entnahme aus Rücklage - nciht voranschlagswirksame Gebarung	151 767,20	0,00	0,00	0,00	0,00	0,00	0,00	151 800,00
6/612100+829910	Sonstige Erträge	122 042,41	0,00	0,00	0,00	0,00	0,00	0,00	122 000,00
6/612100+899000	Entnahmen aus Verrechnungsrücklagen zwischen operativer Gebarung und Projekten	99 106,01	0,00	0,00	0,00	0,00	0,00	0,00	99 100,00
Bedarfszuweisungen/KTZ		**0,00**	**0,00**	**0,00**	**0,00**	**0,00**	**0,00**	**0,00**	**0,00**
Haushaltsrücklagen/Zahlungsmittelreserven		**0,00**	**0,00**	**0,00**	**0,00**	**0,00**	**0,00**	**0,00**	**0,00**
Sonstige Kapitaltransfers und Subventionen		**0,00**	**0,00**	**0,00**	**0,00**	**0,00**	**0,00**	**0,00**	**0,00**
Darlehen/Innere Darlehen		**555 000,00**	**0,00**	**0,00**	**0,00**	**0,00**	**0,00**	**0,00**	**555 000,00**
53512/71	Verkehrsberuhigung Langenlebarn	100 000,00	0,00	0,00	0,00	0,00	0,00	0,00	100 000,00
53512/145	Verkehrsberuhigung Langenlebarn	100 000,00	0,00	0,00	0,00	0,00	0,00	0,00	100 000,00
40365/14	Verkehrsberuhigung Langenlebarn	180 000,00	0,00	0,00	0,00	0,00	0,00	0,00	180 000,00
40365/18	Verkehrsberuhigung Langenlebarn	175 000,00	0,00	0,00	0,00	0,00	0,00	0,00	175 000,00
Finanzierungsleasing		**0,00**	**0,00**	**0,00**	**0,00**	**0,00**	**0,00**	**0,00**	**0,00**
Veräußerung langfristiges Vermögen und Sonstiges		**0,00**	**0,00**	**0,00**	**0,00**	**0,00**	**0,00**	**0,00**	**0,00**
Finanzierungsergebnis 1061210		**0,00**	**0,00**	**0,00**	**0,00**	**0,00**	**0,00**	**0,00**	**0,00**
	inklusive Vorjahre (gerundet)		**0,00**	**0,00**	**0,00**	**0,00**	**0,00**	**0,00**	

ENTWURF

Vorhaben Vorhabensbezeichnung Konto	Bezeichnung	RA Vorjahre	VA 2026	VA 2027	Plan 2028	Plan 2029	Plan 2030	Plan 2031	Plan Gesamt (gerundet)
1061260 Begleitmaßnahmen ÖBB (2020 bis 2099)									
Auszahlungen - Investitionen - Mittelverwendung		**70 656,41**	**0,00**	**0,00**	**0,00**	**0,00**	**0,00**	**0,00**	**70 700,00**
Anschaffungs- oder Herstellungskosten		**70 656,41**	**0,00**	**0,00**	**0,00**	**0,00**	**0,00**	**0,00**	**70 700,00**
5/612600-002000	Straßenbauten	70 656,41	0,00	0,00	0,00	0,00	0,00	0,00	70 700,00
Einzahlungen - Finanzierung - Mittelaufbringung		**70 656,41**	**0,00**	**0,00**	**0,00**	**0,00**	**0,00**	**0,00**	**70 700,00**
Mittel aus Geldfluss aus der operativen Gebarung		**20 656,41**	**0,00**	**0,00**	**0,00**	**0,00**	**0,00**	**0,00**	**20 700,00**
5/612600-729910	Sonstige Aufwendungen	-50 000,00	0,00	0,00	0,00	0,00	0,00	0,00	-50 000,00
6/612600+899000	Entnahmen aus Verrechnungsrücklagen zwischen operativer Gebarung und Projekten	70 656,41	0,00	0,00	0,00	0,00	0,00	0,00	70 700,00
Bedarfszuweisungen/KTZ		**0,00**	**0,00**	**0,00**	**0,00**	**0,00**	**0,00**	**0,00**	**0,00**
Haushaltsrücklagen/Zahlungsmittelreserven		**0,00**	**0,00**	**0,00**	**0,00**	**0,00**	**0,00**	**0,00**	**0,00**
Sonstige Kapitaltransfers und Subventionen		**0,00**	**0,00**	**0,00**	**0,00**	**0,00**	**0,00**	**0,00**	**0,00**
Darlehen/Innere Darlehen		**50 000,00**	**0,00**	**0,00**	**0,00**	**0,00**	**0,00**	**0,00**	**50 000,00**
53512/72	Begleitmaßnahmen ÖBB	50 000,00	0,00	0,00	0,00	0,00	0,00	0,00	50 000,00
Finanzierungsleasing		**0,00**	**0,00**	**0,00**	**0,00**	**0,00**	**0,00**	**0,00**	**0,00**
Veräußerung langfristiges Vermögen und Sonstiges		**0,00**	**0,00**	**0,00**	**0,00**	**0,00**	**0,00**	**0,00**	**0,00**
Finanzierungsergebnis 1061260		**0,00**	**0,00**	**0,00**	**0,00**	**0,00**	**0,00**	**0,00**	**0,00**
	inklusive Vorjahre (gerundet)		**0,00**	**0,00**	**0,00**	**0,00**	**0,00**	**0,00**	

ENTWURF

Vorhaben Vorhabensbezeichnung Konto	Bezeichnung	RA Vorjahre	VA 2026	VA 2027	Plan 2028	Plan 2029	Plan 2030	Plan 2031	Plan Gesamt (gerundet)
1061290 Bahn Lärmschutz (2020 bis 2099)									
Auszahlungen - Investitionen - Mittelverwendung		**0,00**	**0,00**	**0,00**	**0,00**	**100 000,00**	**100 000,00**	**100 000,00**	**300 000,00**
Anschaffungs- oder Herstellungskosten		**0,00**	**0,00**	**0,00**	**0,00**	**100 000,00**	**100 000,00**	**100 000,00**	**300 000,00**
5/612900-010000	Baukosten	0,00	0,00	0,00	0,00	100 000,00	100 000,00	100 000,00	300 000,00
Einzahlungen - Finanzierung - Mittelaufbringung		**0,00**	**0,00**	**0,00**	**0,00**	**100 000,00**	**100 000,00**	**100 000,00**	**300 000,00**
Mittel aus Geldfluss aus der operativen Gebarung		**-50 000,00**	**0,00**	**0,00**	**0,00**	**0,00**	**0,00**	**0,00**	**-50 000,00**
5/612900-729910	Sonstige Aufwendungen	-50 000,00	0,00	0,00	0,00	0,00	0,00	0,00	-50 000,00
Bedarfszuweisungen/KTZ		**0,00**	**0,00**	**0,00**	**0,00**	**0,00**	**0,00**	**0,00**	**0,00**
Haushaltsrücklagen/Zahlungsmittelreserven		**0,00**	**0,00**	**0,00**	**0,00**	**0,00**	**0,00**	**0,00**	**0,00**
Sonstige Kapitaltransfers und Subventionen		**0,00**	**0,00**	**0,00**	**0,00**	**0,00**	**0,00**	**0,00**	**0,00**
Darlehen/Innere Darlehen		**50 000,00**	**0,00**	**0,00**	**0,00**	**100 000,00**	**100 000,00**	**100 000,00**	**350 000,00**
53512/73	Bahn Lärmschutz	50 000,00	0,00	0,00	0,00	0,00	0,00	0,00	50 000,00
40370/226	Bahn Lärmschutz	0,00	0,00	0,00	0,00	100 000,00	0,00	0,00	100 000,00
40370/269	Bahn Lärmschutz	0,00	0,00	0,00	0,00	0,00	100 000,00	0,00	100 000,00
40370/277	Bahn Lärmschutz	0,00	0,00	0,00	0,00	0,00	0,00	100 000,00	100 000,00
Finanzierungsleasing		**0,00**	**0,00**	**0,00**	**0,00**	**0,00**	**0,00**	**0,00**	**0,00**
Veräußerung langfristiges Vermögen und Sonstiges		**0,00**	**0,00**	**0,00**	**0,00**	**0,00**	**0,00**	**0,00**	**0,00**
Finanzierungsergebnis 1061290		**0,00**	**0,00**	**0,00**	**0,00**	**0,00**	**0,00**	**0,00**	**0,00**
	inklusive Vorjahre (gerundet)		**0,00**	**0,00**	**0,00**	**0,00**	**0,00**	**0,00**	

ENTWURF

Vorhaben Vorhabensbezeichnung Konto	Bezeichnung	RA Vorjahre	VA 2026	VA 2027	Plan 2028	Plan 2029	Plan 2030	Plan 2031	Plan Gesamt (gerundet)
1061600 Rad- und Wanderwege (2020 bis 2099)									
Auszahlungen - Investitionen - Mittelverwendung		**1 859 016,69**	**469 200,00**	**320 000,00**	**320 000,00**	**320 000,00**	**320 000,00**	**320 000,00**	**3 928 200,00**
Anschaffungs- oder Herstellungskosten		**1 859 016,69**	**320 000,00**	**320 000,00**	**320 000,00**	**320 000,00**	**320 000,00**	**320 000,00**	**3 779 000,00**
5/616000-002000	Baukosten	1 859 016,69	320 000,00	320 000,00	320 000,00	320 000,00	320 000,00	320 000,00	3 779 000,00
Korrektur Auszahlungen VA 2026		**0,00**	**149 200,00**	**0,00**	**0,00**	**0,00**	**0,00**	**0,00**	**149 200,00**
Einzahlungen - Finanzierung - Mittelaufbringung		**2 208 250,60**	**120 000,00**	**320 000,00**	**320 000,00**	**320 000,00**	**320 000,00**	**320 000,00**	**3 928 300,00**
Mittel aus Geldfluss aus der operativen Gebarung		**351 095,00**	**0,00**	**0,00**	**0,00**	**0,00**	**0,00**	**0,00**	**351 100,00**
6/616000+829000	Entnahme aus Rücklage - nicht voranschlagswirksame Gebarung	333 716,49	0,00	0,00	0,00	0,00	0,00	0,00	333 700,00
6/616000+829960	Sonstige Einnahme - Übernahme 2019	17 378,51	0,00	0,00	0,00	0,00	0,00	0,00	17 400,00
Bedarfszuweisungen/KTZ		**907 155,60**	**10 000,00**	**10 000,00**	**10 000,00**	**10 000,00**	**10 000,00**	**10 000,00**	**967 200,00**
6/616000+301000	Land Beitrag	907 155,60	10 000,00	10 000,00	10 000,00	10 000,00	10 000,00	10 000,00	967 200,00
Haushaltsrücklagen/Zahlungsmittelreserven		**0,00**	**0,00**	**0,00**	**0,00**	**0,00**	**0,00**	**0,00**	**0,00**
Sonstige Kapitaltransfers und Subventionen		**0,00**	**0,00**	**0,00**	**0,00**	**0,00**	**0,00**	**0,00**	**0,00**
Darlehen/Innere Darlehen		**950 000,00**	**110 000,00**	**310 000,00**	**310 000,00**	**310 000,00**	**310 000,00**	**310 000,00**	**2 610 000,00**
53512/74	Rad- und Wanderwege	260 000,00	0,00	0,00	0,00	0,00	0,00	0,00	260 000,00
53512/124	Rad- und Wanderwege	270 000,00	0,00	0,00	0,00	0,00	0,00	0,00	270 000,00
40370/193	Rad- und Wanderwege	0,00	0,00	310 000,00	0,00	0,00	0,00	0,00	310 000,00
40365/15	Rad- und Wanderwege	130 000,00	0,00	0,00	0,00	0,00	0,00	0,00	130 000,00
40365/19	Rad- und Wanderwege	290 000,00	0,00	0,00	0,00	0,00	0,00	0,00	290 000,00
40370/227	Rad- und Wanderwege	0,00	0,00	0,00	0,00	310 000,00	0,00	0,00	310 000,00
40365/28	Rad- und Wanderwege	0,00	110 000,00	0,00	0,00	0,00	0,00	0,00	110 000,00
40370/252	Rad- und Wanderwege	0,00	0,00	0,00	310 000,00	0,00	0,00	0,00	310 000,00
40370/270	Rad- und Wanderwege	0,00	0,00	0,00	0,00	0,00	310 000,00	0,00	310 000,00
40370/278	Rad- und Wanderwege	0,00	0,00	0,00	0,00	0,00	0,00	310 000,00	310 000,00
Finanzierungsleasing		**0,00**	**0,00**	**0,00**	**0,00**	**0,00**	**0,00**	**0,00**	**0,00**
Veräußerung langfristiges Vermögen und Sonstiges		**0,00**	**0,00**	**0,00**	**0,00**	**0,00**	**0,00**	**0,00**	**0,00**
Finanzierungsergebnis 1061600		**349 233,91**	**-349 200,00**	**0,00**	**0,00**	**0,00**	**0,00**	**0,00**	**0,00**
	inklusive Vorjahre (gerundet)		**0,00**	**0,00**	**0,00**	**0,00**	**0,00**	**0,00**	

ENTWURF

Vorhaben Vorhabensbezeichnung Konto	Bezeichnung	RA Vorjahre	VA 2026	VA 2027	Plan 2028	Plan 2029	Plan 2030	Plan 2031	Plan Gesamt (gerundet)
1064900 Bushaltestellen und Wartehäuser (2020 bis 2099)									
Auszahlungen - Investitionen - Mittelverwendung		**104 080,51**	**30 000,00**	**30 000,00**	**30 000,00**	**30 000,00**	**30 000,00**	**30 000,00**	**284 100,00**
Anschaffungs- oder Herstellungskosten		**104 080,51**	**30 000,00**	**30 000,00**	**30 000,00**	**30 000,00**	**30 000,00**	**30 000,00**	**284 100,00**
5/649000-010000	Gebäude und Bauten	104 080,51	30 000,00	30 000,00	30 000,00	30 000,00	30 000,00	30 000,00	284 100,00
Einzahlungen - Finanzierung - Mittelaufbringung		**104 080,51**	**30 000,00**	**30 000,00**	**30 000,00**	**30 000,00**	**30 000,00**	**30 000,00**	**284 100,00**
Mittel aus Geldfluss aus der operativen Gebarung		**74 080,51**	**30 000,00**	**30 000,00**	**30 000,00**	**30 000,00**	**30 000,00**	**30 000,00**	**254 100,00**
6/649000+829000	Entnahme aus Rücklage - nicht voranschlagswirksame Gebarung	805,75	0,00	0,00	0,00	0,00	0,00	0,00	800,00
6/649000+829910	Sonstige Erträge	15 962,78	0,00	0,00	0,00	0,00	0,00	0,00	16 000,00
6/649000+899000	Entnahmen aus Verrechnungsrücklagen zwischen operativer Gebarung und Projekten	57 311,98	30 000,00	30 000,00	30 000,00	30 000,00	30 000,00	30 000,00	237 300,00
Bedarfszuweisungen/KTZ		**0,00**	**0,00**	**0,00**	**0,00**	**0,00**	**0,00**	**0,00**	**0,00**
Haushaltsrücklagen/Zahlungsmittelreserven		**0,00**	**0,00**	**0,00**	**0,00**	**0,00**	**0,00**	**0,00**	**0,00**
Sonstige Kapitaltransfers und Subventionen		**0,00**	**0,00**	**0,00**	**0,00**	**0,00**	**0,00**	**0,00**	**0,00**
Darlehen/Innere Darlehen		**30 000,00**	**0,00**	**0,00**	**0,00**	**0,00**	**0,00**	**0,00**	**30 000,00**
53512/75	Bushaltestellen und Wartehäuser	30 000,00	0,00	0,00	0,00	0,00	0,00	0,00	30 000,00
Finanzierungsleasing		**0,00**	**0,00**	**0,00**	**0,00**	**0,00**	**0,00**	**0,00**	**0,00**
Veräußerung langfristiges Vermögen und Sonstiges		**0,00**	**0,00**	**0,00**	**0,00**	**0,00**	**0,00**	**0,00**	**0,00**
Finanzierungsergebnis 1064900		**0,00**	**0,00**	**0,00**	**0,00**	**0,00**	**0,00**	**0,00**	**0,00**
	inklusive Vorjahre (gerundet)		**0,00**	**0,00**	**0,00**	**0,00**	**0,00**	**0,00**	

ENTWURF

Vorhaben Vorhabensbezeichnung Konto	Bezeichnung	RA Vorjahre	VA 2026	VA 2027	Plan 2028	Plan 2029	Plan 2030	Plan 2031	Plan Gesamt (gerundet)
1078250 Lichtwellenleitungen Erweiterung und Breitbandausbau (2020 bis 2030)									
Auszahlungen - Investitionen - Mittelverwendung		**1 000 721,27**	**76 100,00**	**110 000,00**	**100 000,00**	**100 000,00**	**100 000,00**	**0,00**	**1 486 800,00**
Anschaffungs- oder Herstellungskosten		**1 000 721,27**	**100 000,00**	**110 000,00**	**100 000,00**	**100 000,00**	**100 000,00**	**0,00**	**1 510 700,00**
5/782500-010000	Baukosten	262 952,62	0,00	0,00	0,00	0,00	0,00		263 000,00
5/782500-050000	Sonderanlagen	737 768,65	100 000,00	110 000,00	100 000,00	100 000,00	100 000,00		1 247 800,00
Korrektur Auszahlungen VA 2026		**0,00**	**-23 900,00**	**0,00**	**0,00**	**0,00**	**0,00**	**0,00**	**-23 900,00**
Einzahlungen - Finanzierung - Mittelaufbringung		**976 801,77**	**100 000,00**	**110 000,00**	**100 000,00**	**100 000,00**	**100 000,00**	**0,00**	**1 486 800,00**
Mittel aus Geldfluss aus der operativen Gebarung		**385 001,77**	**0,00**	**110 000,00**	**0,00**	**0,00**	**0,00**	**0,00**	**495 000,00**
6/782500+829000	Entnahme aus Rücklage - nicht voranschlagswirksame Gebarung	153 849,67	0,00	0,00	0,00	0,00	0,00		153 800,00
6/782500+829910	Sonstige Erträge	209 435,28	0,00	0,00	0,00	0,00	0,00		209 400,00
6/782500+829960	Sonstige Einnahme - Übernahme 2019	21 716,82	0,00	0,00	0,00	0,00	0,00		21 700,00
6/782500+899000	Entnahmen aus Verrechnungsrücklagen zwischen operativer Gebarung und Projekten	0,00	0,00	110 000,00	0,00	0,00	0,00		110 000,00
Bedarfszuweisungen/KTZ		**0,00**	**0,00**	**0,00**	**0,00**	**0,00**	**0,00**	**0,00**	**0,00**
Haushaltsrücklagen/Zahlungsmittelreserven		**0,00**	**0,00**	**0,00**	**0,00**	**0,00**	**0,00**	**0,00**	**0,00**
Sonstige Kapitaltransfers und Subventionen		**0,00**	**0,00**	**0,00**	**0,00**	**0,00**	**0,00**	**0,00**	**0,00**
Darlehen/Innere Darlehen		**591 800,00**	**100 000,00**	**0,00**	**100 000,00**	**100 000,00**	**100 000,00**	**0,00**	**991 800,00**
53512/85	Lichtwellenleitung Erweiterung	110 000,00	0,00	0,00	0,00	0,00	0,00		110 000,00
53512/101	Lichtwellenleitungen Erweiterung	110 000,00	0,00	0,00	0,00	0,00	0,00		110 000,00
53512/130	Lichtwellenleitungen Erweiterung	71 800,00	0,00	0,00	0,00	0,00	0,00		71 800,00
53512/152	Lichtwellenleitungen - Erw. u. Breitbandausbau	100 000,00	0,00	0,00	0,00	0,00	0,00		100 000,00
40365/10	Lichtwellenleitungen - Erw. u. Breitbandausbau	100 000,00	0,00	0,00	0,00	0,00	0,00		100 000,00
40365/21	Lichtwellenleitungen - Erw. u. Breitbandausbau	100 000,00	0,00	0,00	0,00	0,00	0,00		100 000,00
40370/232	Lichtwellenleitungen - Erw. u. Breitbandausbau	0,00	0,00	0,00	0,00	100 000,00	0,00		100 000,00
40365/30	Lichtwellenleitungen - Erw. u. Breitbandausbau	0,00	100 000,00	0,00	0,00	0,00	0,00		100 000,00
40370/254	Lichtwellenleitungen - Erw. u. Breitbandausbau	0,00	0,00	0,00	100 000,00	0,00	0,00		100 000,00
40370/271	Lichtwellenleitungen - Erw. u. Breitbandausbau	0,00	0,00	0,00	0,00	0,00	100 000,00		100 000,00
Finanzierungsleasing		**0,00**	**0,00**	**0,00**	**0,00**	**0,00**	**0,00**	**0,00**	**0,00**

ENTWURF

Vorhaben Konto	Vorhabensbezeichnung Bezeichnung	RA Vorjahre	VA 2026	VA 2027	Plan 2028	Plan 2029	Plan 2030	Plan 2031	Plan Gesamt (gerundet)
	Veräußerung langfristiges Vermögen und Sonstiges	**0,00**	**0,00**	**0,00**	**0,00**	**0,00**	**0,00**	**0,00**	**0,00**
Finanzierungsergebnis 1078250		**-23 919,50**	**23 900,00**	**0,00**	**0,00**	**0,00**	**0,00**	**0,00**	**0,00**
	inklusive Vorjahre (gerundet)		**0,00**	**0,00**	**0,00**	**0,00**	**0,00**	**0,00**	

ENTWURF

Vorhaben Vorhabensbezeichnung Konto	Bezeichnung	RA Vorjahre	VA 2026	VA 2027	Plan 2028	Plan 2029	Plan 2030	Plan 2031	Plan Gesamt (gerundet)
1081501 Nibelungenplatz (2020 bis 2030)									
Auszahlungen - Investitionen - Mittelverwendung		**5 376 962,38**	**0,00**	**0,00**	**0,00**	**0,00**	**0,00**	**0,00**	**5 377 000,00**
Anschaffungs- oder Herstellungskosten		**5 376 962,38**	**0,00**	**0,00**	**0,00**	**0,00**	**0,00**	**0,00**	**5 377 000,00**
5/815010-006000	Sonstige Grundstückseinrichtungen	5 376 962,38	0,00	0,00	0,00	0,00	0,00		5 377 000,00
Einzahlungen - Finanzierung - Mittelaufbringung		**4 777 340,22**	**599 600,00**	**0,00**	**0,00**	**0,00**	**0,00**	**0,00**	**5 376 900,00**
Mittel aus Geldfluss aus der operativen Gebarung		**0,00**	**0,00**	**0,00**	**0,00**	**0,00**	**0,00**	**0,00**	**0,00**
Bedarfszuweisungen/KTZ		**1 271 780,22**	**160 000,00**	**0,00**	**0,00**	**0,00**	**0,00**	**0,00**	**1 431 800,00**
6/815010+301000	Kapitaltransfers von Ländern, Landesfonds und Landeskammern	671 780,22	0,00	0,00	0,00	0,00	0,00		671 800,00
6/815010+871000	Kapitaltransfers aus Gemeinde-Bedarfszuweisungsmittel	600 000,00	160 000,00	0,00	0,00	0,00	0,00		760 000,00
Haushaltsrücklagen/Zahlungsmittelreserven		**0,00**	**0,00**	**0,00**	**0,00**	**0,00**	**0,00**	**0,00**	**0,00**
Sonstige Kapitaltransfers und Subventionen		**5 560,00**	**0,00**	**0,00**	**0,00**	**0,00**	**0,00**	**0,00**	**5 600,00**
6/815010+300000	Kapitaltransfers von Bund, Bundesfonds und Bundeskammern	5 560,00	0,00	0,00	0,00	0,00	0,00		5 600,00
Darlehen/Innere Darlehen		**3 500 000,00**	**0,00**	**0,00**	**0,00**	**0,00**	**0,00**	**0,00**	**3 500 000,00**
53512/110	Grüner Platz	200 000,00	0,00	0,00	0,00	0,00	0,00		200 000,00
53512/131	Nibelungenplatz	600 000,00	0,00	0,00	0,00	0,00	0,00		600 000,00
53512/143	Nibelungenplatz	1 300 000,00	0,00	0,00	0,00	0,00	0,00		1 300 000,00
40365/3	Nibelungenplatz	1 400 000,00	0,00	0,00	0,00	0,00	0,00		1 400 000,00
Finanzierungsleasing		**0,00**	**0,00**	**0,00**	**0,00**	**0,00**	**0,00**	**0,00**	**0,00**
Veräußerung langfristiges Vermögen und Sonstiges		**0,00**	**0,00**	**0,00**	**0,00**	**0,00**	**0,00**	**0,00**	**0,00**
Korrektur Einzahlungen VA 2026		**0,00**	**439 600,00**	**0,00**	**0,00**	**0,00**	**0,00**	**0,00**	**439 600,00**
Finanzierungsergebnis 1081501		**-599 622,16**	**599 600,00**	**0,00**	**0,00**	**0,00**	**0,00**	**0,00**	**0,00**
	inklusive Vorjahre (gerundet)		**0,00**	**0,00**	**0,00**	**0,00**	**0,00**	**0,00**	

ENTWURF

Vorhaben Vorhabensbezeichnung Konto	Bezeichnung	RA Vorjahre	VA 2026	VA 2027	Plan 2028	Plan 2029	Plan 2030	Plan 2031	Plan Gesamt (gerundet)
1815000 Begrünung und Mikroklima (2020 bis 2030)									
Auszahlungen - Investitionen - Mittelverwendung		**134 949,60**	**22 200,00**	**0,00**	**0,00**	**0,00**	**0,00**	**0,00**	**157 100,00**
Anschaffungs- oder Herstellungskosten		**134 949,60**	**0,00**	**0,00**	**0,00**	**0,00**	**0,00**	**0,00**	**134 900,00**
5/815000-006000	Sonstige Grundstückseinrichtungen	134 949,60	0,00	0,00	0,00	0,00	0,00		134 900,00
Korrektur Auszahlungen VA 2026		**0,00**	**22 200,00**	**0,00**	**0,00**	**0,00**	**0,00**	**0,00**	**22 200,00**
Einzahlungen - Finanzierung - Mittelaufbringung		**157 196,92**	**0,00**	**0,00**	**0,00**	**0,00**	**0,00**	**0,00**	**157 200,00**
Mittel aus Geldfluss aus der operativen Gebarung		**7 196,92**	**0,00**	**0,00**	**0,00**	**0,00**	**0,00**	**0,00**	**7 200,00**
6/815000+829960	Sonstige Einnahme - Übernahme 2019	7 196,92	0,00	0,00	0,00	0,00	0,00		7 200,00
Bedarfszuweisungen/KTZ		**0,00**	**0,00**	**0,00**	**0,00**	**0,00**	**0,00**	**0,00**	**0,00**
Haushaltsrücklagen/Zahlungsmittelreserven		**0,00**	**0,00**	**0,00**	**0,00**	**0,00**	**0,00**	**0,00**	**0,00**
Sonstige Kapitaltransfers und Subventionen		**0,00**	**0,00**	**0,00**	**0,00**	**0,00**	**0,00**	**0,00**	**0,00**
Darlehen/Innere Darlehen		**150 000,00**	**0,00**	**0,00**	**0,00**	**0,00**	**0,00**	**0,00**	**150 000,00**
53512/81	Gartenstadt: Begrünung und Mikroklima	100 000,00	0,00	0,00	0,00	0,00	0,00		100 000,00
53512/105	Begrünung und Mikroklima	50 000,00	0,00	0,00	0,00	0,00	0,00		50 000,00
Finanzierungsleasing		**0,00**	**0,00**	**0,00**	**0,00**	**0,00**	**0,00**	**0,00**	**0,00**
Veräußerung langfristiges Vermögen und Sonstiges		**0,00**	**0,00**	**0,00**	**0,00**	**0,00**	**0,00**	**0,00**	**0,00**
Finanzierungsergebnis 1815000		**22 247,32**	**-22 200,00**	**0,00**	**0,00**	**0,00**	**0,00**	**0,00**	**0,00**
	inklusive Vorjahre (gerundet)		**0,00**	**0,00**	**0,00**	**0,00**	**0,00**	**0,00**	

ENTWURF

Vorhaben Vorhabensbezeichnung Konto	Bezeichnung	RA Vorjahre	VA 2026	VA 2027	Plan 2028	Plan 2029	Plan 2030	Plan 2031	Plan Gesamt (gerundet)
1081510 Spielplätze (2020 bis 2099)									
Auszahlungen - Investitionen - Mittelverwendung		**559 417,53**	**184 100,00**	**71 500,00**	**71 500,00**	**71 500,00**	**71 500,00**	**71 500,00**	**1 101 000,00**
Anschaffungs- oder Herstellungskosten		**559 417,53**	**31 500,00**	**71 500,00**	**71 500,00**	**71 500,00**	**71 500,00**	**71 500,00**	**948 400,00**
5/815100-006000	Sonstige Grundstückseinrichtungen	559 417,53	31 500,00	71 500,00	71 500,00	71 500,00	71 500,00	71 500,00	948 400,00
Korrektur Auszahlungen VA 2026		**0,00**	**152 600,00**	**0,00**	**0,00**	**0,00**	**0,00**	**0,00**	**152 600,00**
Einzahlungen - Finanzierung - Mittelaufbringung		**712 000,00**	**31 500,00**	**71 500,00**	**71 500,00**	**71 500,00**	**71 500,00**	**71 500,00**	**1 101 000,00**
Mittel aus Geldfluss aus der operativen Gebarung		**0,00**	**0,00**	**71 500,00**	**0,00**	**0,00**	**0,00**	**0,00**	**71 500,00**
6/815100+899000	Entnahmen aus Verrechnungsrücklagen zwischen operativer Gebarung und Projekten	0,00	0,00	71 500,00	0,00	0,00	0,00	0,00	71 500,00
Bedarfszuweisungen/KTZ		**0,00**	**0,00**	**0,00**	**0,00**	**0,00**	**0,00**	**0,00**	**0,00**
Haushaltsrücklagen/Zahlungsmittelreserven		**0,00**	**0,00**	**0,00**	**0,00**	**0,00**	**0,00**	**0,00**	**0,00**
Sonstige Kapitaltransfers und Subventionen		**0,00**	**0,00**	**0,00**	**0,00**	**0,00**	**0,00**	**0,00**	**0,00**
Darlehen/Innere Darlehen		**712 000,00**	**31 500,00**	**0,00**	**71 500,00**	**71 500,00**	**71 500,00**	**71 500,00**	**1 029 500,00**
53512/82	Spielplätze	90 000,00	0,00	0,00	0,00	0,00	0,00	0,00	90 000,00
53512/111	Spielplätze	130 000,00	0,00	0,00	0,00	0,00	0,00	0,00	130 000,00
53512/132	Spielplätze	236 000,00	0,00	0,00	0,00	0,00	0,00	0,00	236 000,00
53512/150	Spielplätze	98 000,00	0,00	0,00	0,00	0,00	0,00	0,00	98 000,00
40365/5	Spielplätze	86 500,00	0,00	0,00	0,00	0,00	0,00	0,00	86 500,00
40365/22	Spielplätze	71 500,00	0,00	0,00	0,00	0,00	0,00	0,00	71 500,00
40370/234	Spielplätze	0,00	0,00	0,00	0,00	71 500,00	0,00	0,00	71 500,00
40365/31	Spielplätze	0,00	31 500,00	0,00	0,00	0,00	0,00	0,00	31 500,00
40370/255	Spielplätze	0,00	0,00	0,00	71 500,00	0,00	0,00	0,00	71 500,00
40370/272	Spielplätze	0,00	0,00	0,00	0,00	0,00	71 500,00	0,00	71 500,00
40370/279	Spielplätze	0,00	0,00	0,00	0,00	0,00	0,00	71 500,00	71 500,00
Finanzierungsleasing		**0,00**	**0,00**	**0,00**	**0,00**	**0,00**	**0,00**	**0,00**	**0,00**
Veräußerung langfristiges Vermögen und Sonstiges		**0,00**	**0,00**	**0,00**	**0,00**	**0,00**	**0,00**	**0,00**	**0,00**
Finanzierungsergebnis 1081510		**152 582,47**	**-152 600,00**	**0,00**	**0,00**	**0,00**	**0,00**	**0,00**	**0,00**
	inklusive Vorjahre (gerundet)		**0,00**	**0,00**	**0,00**	**0,00**	**0,00**	**0,00**	

ENTWURF

Vorhaben Vorhabensbezeichnung Konto	Bezeichnung	RA Vorjahre	VA 2026	VA 2027	Plan 2028	Plan 2029	Plan 2030	Plan 2031	Plan Gesamt (gerundet)
1081600 Straßenbeleuchtung Erneuerung (2020 bis 2099)									
Auszahlungen - Investitionen - Mittelverwendung		**1 912 587,56**	**508 400,00**	**400 000,00**	**400 000,00**	**400 000,00**	**400 000,00**	**400 000,00**	**4 421 000,00**
Anschaffungs- oder Herstellungskosten		**1 912 587,56**	**400 000,00**	**400 000,00**	**400 000,00**	**400 000,00**	**400 000,00**	**400 000,00**	**4 312 600,00**
5/816000-005000	Anlagen zu Straßenbauten	1 912 587,56	400 000,00	400 000,00	400 000,00	400 000,00	400 000,00	400 000,00	4 312 600,00
Korrektur Auszahlungen VA 2026		**0,00**	**108 400,00**	**0,00**	**0,00**	**0,00**	**0,00**	**0,00**	**108 400,00**
Einzahlungen - Finanzierung - Mittelaufbringung		**2 021 000,00**	**400 000,00**	**400 000,00**	**400 000,00**	**400 000,00**	**400 000,00**	**400 000,00**	**4 421 000,00**
Mittel aus Geldfluss aus der operativen Gebarung		**0,00**	**0,00**	**0,00**	**0,00**	**0,00**	**0,00**	**0,00**	**0,00**
Bedarfszuweisungen/KTZ		**47 600,00**	**0,00**	**0,00**	**0,00**	**0,00**	**0,00**	**0,00**	**47 600,00**
6/816000+871000	Kapitaltransfers aus Gemeinde-Bedarfszuweisungsmittel	47 600,00	0,00	0,00	0,00	0,00	0,00	0,00	47 600,00
Haushaltsrücklagen/Zahlungsmittelreserven		**0,00**	**0,00**	**0,00**	**0,00**	**0,00**	**0,00**	**0,00**	**0,00**
Sonstige Kapitaltransfers und Subventionen		**0,00**	**0,00**	**0,00**	**0,00**	**0,00**	**0,00**	**0,00**	**0,00**
Darlehen/Innere Darlehen		**1 973 400,00**	**400 000,00**	**400 000,00**	**400 000,00**	**400 000,00**	**400 000,00**	**400 000,00**	**4 373 400,00**
53512/70	Straßenbeleuchtung Erneuerung	340 000,00	0,00	0,00	0,00	0,00	0,00	0,00	340 000,00
53512/112	Straßenbeleuchtung Erneuerung	280 000,00	0,00	0,00	0,00	0,00	0,00	0,00	280 000,00
53512/125	Straßenbeleuchtung Erneuerung	243 400,00	0,00	0,00	0,00	0,00	0,00	0,00	243 400,00
53512/146	Straßenbeleuchtung Erneuerung	340 000,00	0,00	0,00	0,00	0,00	0,00	0,00	340 000,00
40365/12	Straßenbeleuchtung Erneuerung	370 000,00	0,00	0,00	0,00	0,00	0,00	0,00	370 000,00
40365/23	Straßenbeleuchtung Erneuerung	400 000,00	0,00	0,00	0,00	0,00	0,00	0,00	400 000,00
40365/32	Straßenbeleuchtung Erneuerung	0,00	400 000,00	0,00	0,00	0,00	0,00	0,00	400 000,00
40370/238	Straßenbeleuchtung Erneuerung	0,00	0,00	0,00	0,00	400 000,00	0,00	0,00	400 000,00
40370/243	Straßenbeleuchtung Erneuerung	0,00	0,00	400 000,00	0,00	0,00	0,00	0,00	400 000,00
40370/256	Straßenbeleuchtung Erneuerung	0,00	0,00	0,00	400 000,00	0,00	0,00	0,00	400 000,00
40370/273	Straßenbeleuchtung Erneuerung	0,00	0,00	0,00	0,00	0,00	400 000,00	0,00	400 000,00
40370/280	Straßenbeleuchtung Erneuerung	0,00	0,00	0,00	0,00	0,00	0,00	400 000,00	400 000,00
Finanzierungsleasing		**0,00**	**0,00**	**0,00**	**0,00**	**0,00**	**0,00**	**0,00**	**0,00**
Veräußerung langfristiges Vermögen und Sonstiges		**0,00**	**0,00**	**0,00**	**0,00**	**0,00**	**0,00**	**0,00**	**0,00**
Finanzierungsergebnis 1081600		**108 412,44**	**-108 400,00**	**0,00**	**0,00**	**0,00**	**0,00**	**0,00**	**0,00**
	inklusive Vorjahre (gerundet)		**0,00**	**0,00**	**0,00**	**0,00**	**0,00**	**0,00**	

ENTWURF

Vorhaben / Konto	Bezeichnung	RA Vorjahre	VA 2026	VA 2027	Plan 2028	Plan 2029	Plan 2030	Plan 2031	Plan Gesamt (gerundet)
1081750	**Friedhöfe Erweiterungen (2020 bis 2099)**								
Auszahlungen - Investitionen - Mittelverwendung		**423 100,92**	**14 000,00**	**10 000,00**	**10 000,00**	**44 000,00**	**44 000,00**	**44 000,00**	**589 100,00**
Anschaffungs- oder Herstellungskosten		**423 100,92**	**14 000,00**	**10 000,00**	**10 000,00**	**44 000,00**	**44 000,00**	**44 000,00**	**589 100,00**
5/817500-050000	Sonderanlagen	423 100,92	14 000,00	10 000,00	10 000,00	44 000,00	44 000,00	44 000,00	589 100,00
Einzahlungen - Finanzierung - Mittelaufbringung		**412 000,00**	**25 100,00**	**10 000,00**	**10 000,00**	**44 000,00**	**44 000,00**	**44 000,00**	**589 100,00**
Mittel aus Geldfluss aus der operativen Gebarung		**0,00**	**0,00**	**10 000,00**	**0,00**	**0,00**	**0,00**	**0,00**	**10 000,00**
6/817500+899000	Entnahmen aus Verrechnungsrücklagen zwischen operativer Gebarung und Projekten	0,00	0,00	10 000,00	0,00	0,00	0,00	0,00	10 000,00
Bedarfszuweisungen/KTZ		**0,00**	**0,00**	**0,00**	**0,00**	**0,00**	**0,00**	**0,00**	**0,00**
Haushaltsrücklagen/Zahlungsmittelreserven		**0,00**	**0,00**	**0,00**	**0,00**	**0,00**	**0,00**	**0,00**	**0,00**
Sonstige Kapitaltransfers und Subventionen		**0,00**	**0,00**	**0,00**	**0,00**	**0,00**	**0,00**	**0,00**	**0,00**
Darlehen/Innere Darlehen		**412 000,00**	**14 000,00**	**0,00**	**10 000,00**	**44 000,00**	**44 000,00**	**44 000,00**	**568 000,00**
53512/83	Friedhöfe Erweiterungen	40 000,00	0,00	0,00	0,00	0,00	0,00	0,00	40 000,00
53512/108	Friedhöfe Erweiterungen	40 000,00	0,00	0,00	0,00	0,00	0,00	0,00	40 000,00
53512/133	Friedhöfe Erweiterungen	40 000,00	0,00	0,00	0,00	0,00	0,00	0,00	40 000,00
53512/151	Friedhöfe Erweiterungen	71 000,00	0,00	0,00	0,00	0,00	0,00	0,00	71 000,00
40365/6	Friedhöfe Erweiterungen	44 000,00	0,00	0,00	0,00	0,00	0,00	0,00	44 000,00
40365/24	Friedhöfe Erweiterungen	177 000,00	0,00	0,00	0,00	0,00	0,00	0,00	177 000,00
40365/33	Friedhöfe Erweiterungen	0,00	14 000,00	0,00	0,00	0,00	0,00	0,00	14 000,00
40370/239	Friedhöfe Erweiterungen	0,00	0,00	0,00	0,00	44 000,00	0,00	0,00	44 000,00
40370/257	Friedhöfe Erweiterungen	0,00	0,00	0,00	10 000,00	0,00	0,00	0,00	10 000,00
40370/274	Friedhöfe Erweiterungen	0,00	0,00	0,00	0,00	0,00	44 000,00	0,00	44 000,00
40370/281	Friedhöfe Erweiterungen	0,00	0,00	0,00	0,00	0,00	0,00	44 000,00	44 000,00
Finanzierungsleasing		**0,00**	**0,00**	**0,00**	**0,00**	**0,00**	**0,00**	**0,00**	**0,00**
Veräußerung langfristiges Vermögen und Sonstiges		**0,00**	**0,00**	**0,00**	**0,00**	**0,00**	**0,00**	**0,00**	**0,00**
Korrektur Einzahlungen VA 2026		**0,00**	**11 100,00**	**0,00**	**0,00**	**0,00**	**0,00**	**0,00**	**11 100,00**
Finanzierungsergebnis 1081750		**-11 100,92**	**11 100,00**	**0,00**	**0,00**	**0,00**	**0,00**	**0,00**	**0,00**
	inklusive Vorjahre (gerundet)		**0,00**	**0,00**	**0,00**	**0,00**	**0,00**	**0,00**	

ENTWURF

Vorhaben Vorhabensbezeichnung Konto	Bezeichnung	RA Vorjahre	VA 2026	VA 2027	Plan 2028	Plan 2029	Plan 2030	Plan 2031	Plan Gesamt (gerundet)
1082000 Bauhof (2023 bis 2040)									
Auszahlungen - Investitionen - Mittelverwendung		**0,00**	**0,00**	**0,00**	**0,00**	**0,00**	**0,00**	**200 000,00**	**200 000,00**
Anschaffungs- oder Herstellungskosten		**0,00**	**0,00**	**0,00**	**0,00**	**0,00**	**0,00**	**200 000,00**	**200 000,00**
5/820000-010000	Baukosten	0,00	0,00	0,00	0,00	0,00	0,00	200 000,00	200 000,00
Einzahlungen - Finanzierung - Mittelaufbringung		**0,00**	**0,00**	**0,00**	**0,00**	**0,00**	**0,00**	**200 000,00**	**200 000,00**
Mittel aus Geldfluss aus der operativen Gebarung		**0,00**	**0,00**	**0,00**	**0,00**	**0,00**	**0,00**	**0,00**	**0,00**
Bedarfszuweisungen/KTZ		**0,00**	**0,00**	**0,00**	**0,00**	**0,00**	**0,00**	**0,00**	**0,00**
Haushaltsrücklagen/Zahlungsmittelreserven		**0,00**	**0,00**	**0,00**	**0,00**	**0,00**	**0,00**	**0,00**	**0,00**
Sonstige Kapitaltransfers und Subventionen		**0,00**	**0,00**	**0,00**	**0,00**	**0,00**	**0,00**	**0,00**	**0,00**
Darlehen/Innere Darlehen		**0,00**	**0,00**	**0,00**	**0,00**	**0,00**	**0,00**	**200 000,00**	**200 000,00**
40370/282	Bauhof	0,00	0,00	0,00	0,00	0,00	0,00	200 000,00	200 000,00
Finanzierungsleasing		**0,00**	**0,00**	**0,00**	**0,00**	**0,00**	**0,00**	**0,00**	**0,00**
Veräußerung langfristiges Vermögen und Sonstiges		**0,00**	**0,00**	**0,00**	**0,00**	**0,00**	**0,00**	**0,00**	**0,00**
Finanzierungsergebnis 1082000		**0,00**	**0,00**	**0,00**	**0,00**	**0,00**	**0,00**	**0,00**	**0,00**
	inklusive Vorjahre (gerundet)		**0,00**	**0,00**	**0,00**	**0,00**	**0,00**	**0,00**	

ENTWURF

Vorhaben Vorhabensbezeichnung Konto	Bezeichnung	RA Vorjahre	VA 2026	VA 2027	Plan 2028	Plan 2029	Plan 2030	Plan 2031	Plan Gesamt (gerundet)
1083100 Aubad (2020 bis 2030)									
Auszahlungen - Investitionen - Mittelverwendung		**104 086,37**	**0,00**	**120 000,00**	**0,00**	**150 000,00**	**0,00**	**0,00**	**374 100,00**
Anschaffungs- oder Herstellungskosten		**104 086,37**	**0,00**	**120 000,00**	**0,00**	**150 000,00**	**0,00**	**0,00**	**374 100,00**
5/831000-006000	Sonstige Grundstückseinrichtungen	0,00	0,00	120 000,00	0,00	150 000,00	0,00		270 000,00
5/831000-042000	Betriebsausstattung	104 086,37	0,00	0,00	0,00	0,00	0,00		104 100,00
Einzahlungen - Finanzierung - Mittelaufbringung		**104 086,37**	**0,00**	**120 000,00**	**0,00**	**150 000,00**	**0,00**	**0,00**	**374 100,00**
Mittel aus Geldfluss aus der operativen Gebarung		**-30 913,63**	**0,00**	**120 000,00**	**0,00**	**0,00**	**0,00**	**0,00**	**89 100,00**
5/831000-729911	Sonstige Aufwendungen	-30 913,63	0,00	0,00	0,00	0,00	0,00		-30 900,00
6/831000+899000	Entnahmen aus Verrechnungsrücklagen zwischen operativer Gebarung und Projekten	0,00	0,00	120 000,00	0,00	0,00	0,00		120 000,00
Bedarfszuweisungen/KTZ		**0,00**	**0,00**	**0,00**	**0,00**	**0,00**	**0,00**	**0,00**	**0,00**
Haushaltsrücklagen/Zahlungsmittelreserven		**0,00**	**0,00**	**0,00**	**0,00**	**0,00**	**0,00**	**0,00**	**0,00**
Sonstige Kapitaltransfers und Subventionen		**0,00**	**0,00**	**0,00**	**0,00**	**0,00**	**0,00**	**0,00**	**0,00**
Darlehen/Innere Darlehen		**135 000,00**	**0,00**	**0,00**	**0,00**	**150 000,00**	**0,00**	**0,00**	**285 000,00**
53512/84	Aubad	120 000,00	0,00	0,00	0,00	0,00	0,00		120 000,00
53512/104	Aubad	15 000,00	0,00	0,00	0,00	0,00	0,00		15 000,00
40370/267	Aubad	0,00	0,00	0,00	0,00	150 000,00	0,00		150 000,00
Finanzierungsleasing		**0,00**	**0,00**	**0,00**	**0,00**	**0,00**	**0,00**	**0,00**	**0,00**
Veräußerung langfristiges Vermögen und Sonstiges		**0,00**	**0,00**	**0,00**	**0,00**	**0,00**	**0,00**	**0,00**	**0,00**
Finanzierungsergebnis 1083100		**0,00**	**0,00**	**0,00**	**0,00**	**0,00**	**0,00**	**0,00**	**0,00**
	inklusive Vorjahre (gerundet)		**0,00**	**0,00**	**0,00**	**0,00**	**0,00**	**0,00**	

ENTWURF

Vorhaben Vorhabensbezeichnung Konto	Bezeichnung	RA Vorjahre	VA 2026	VA 2027	Plan 2028	Plan 2029	Plan 2030	Plan 2031	Plan Gesamt (gerundet)
1084000 Grundtransaktionen (2020 bis 2099)									
Auszahlungen - Investitionen - Mittelverwendung		**0,00**	**0,00**	**0,00**	**0,00**	**0,00**	**0,00**	**0,00**	**0,00**
Anschaffungs- oder Herstellungskosten		**0,00**	**0,00**	**0,00**	**0,00**	**0,00**	**0,00**	**0,00**	**0,00**
Einzahlungen - Finanzierung - Mittelaufbringung		**0,00**	**0,00**	**0,00**	**0,00**	**0,00**	**0,00**	**0,00**	**0,00**
Mittel aus Geldfluss aus der operativen Gebarung		**0,00**	**0,00**	**0,00**	**0,00**	**0,00**	**0,00**	**0,00**	**0,00**
5/840000-729960	Sonstige Ausgabe - Übernahme 2019	-8 912,00	0,00	0,00	0,00	0,00	0,00	0,00	-8 900,00
6/840000+899000	Entnahmen aus Verrechnungsrücklagen zwischen operativer Gebarung und Projekten	8 912,00	0,00	0,00	0,00	0,00	0,00	0,00	8 900,00
Bedarfszuweisungen/KTZ		**0,00**	**0,00**	**0,00**	**0,00**	**0,00**	**0,00**	**0,00**	**0,00**
Haushaltsrücklagen/Zahlungsmittelreserven		**0,00**	**0,00**	**0,00**	**0,00**	**0,00**	**0,00**	**0,00**	**0,00**
Sonstige Kapitaltransfers und Subventionen		**0,00**	**0,00**	**0,00**	**0,00**	**0,00**	**0,00**	**0,00**	**0,00**
Darlehen/Innere Darlehen		**0,00**	**0,00**	**0,00**	**0,00**	**0,00**	**0,00**	**0,00**	**0,00**
Finanzierungsleasing		**0,00**	**0,00**	**0,00**	**0,00**	**0,00**	**0,00**	**0,00**	**0,00**
Veräußerung langfristiges Vermögen und Sonstiges		**0,00**	**0,00**	**0,00**	**0,00**	**0,00**	**0,00**	**0,00**	**0,00**
Finanzierungsergebnis 1084000		**0,00**	**0,00**	**0,00**	**0,00**	**0,00**	**0,00**	**0,00**	**0,00**
	inklusive Vorjahre (gerundet)		**0,00**	**0,00**	**0,00**	**0,00**	**0,00**	**0,00**	

ENTWURF

Vorhaben Vorhabensbezeichnung Konto	Bezeichnung	RA Vorjahre	VA 2026	VA 2027	Plan 2028	Plan 2029	Plan 2030	Plan 2031	Plan Gesamt (gerundet)
1085000 Wasserleitung Erneuerung und Ergänzung (2020 bis 2099)									
Auszahlungen - Investitionen - Mittelverwendung		**1 299 433,86**	**300 000,00**	**300 000,00**	**300 000,00**	**300 000,00**	**300 000,00**	**300 000,00**	**3 099 400,00**
Anschaffungs- oder Herstellungskosten		**1 299 433,86**	**300 000,00**	**300 000,00**	**300 000,00**	**300 000,00**	**300 000,00**	**300 000,00**	**3 099 400,00**
5/850000-004000	Wasser- und Abwasserbauten und -anlagen	433 846,48	100 000,00	100 000,00	100 000,00	100 000,00	100 000,00	100 000,00	1 033 800,00
5/850000-050000	Baukosten	263 461,96	200 000,00	200 000,00	200 000,00	200 000,00	200 000,00	200 000,00	1 463 500,00
5/850000-729000	Zuweisung an Rücklage - nicht voranschlagswirksame Gebarung	602 125,42	0,00	0,00	0,00	0,00	0,00	0,00	602 100,00
Einzahlungen - Finanzierung - Mittelaufbringung		**1 299 433,86**	**300 000,00**	**300 000,00**	**300 000,00**	**300 000,00**	**300 000,00**	**300 000,00**	**3 099 400,00**
Mittel aus Geldfluss aus der operativen Gebarung		**-505 980,70**	**194 000,00**	**194 000,00**	**194 000,00**	**194 000,00**	**194 000,00**	**194 000,00**	**658 000,00**
5/850000-729910	Sonstige Aufwendungen (Zuführung an andere Projekte)	-151,93	0,00	0,00	0,00	0,00	0,00	0,00	-200,00
5/850000-729911	Sonstige Aufwendungen (Zuführung an andere Projekte)	-406 120,17	0,00	0,00	0,00	0,00	0,00	0,00	-406 100,00
5/850000-729960	Sonstige Ausgabe - Übernahme 2019	-85 737,57	0,00	0,00	0,00	0,00	0,00	0,00	-85 700,00
5/850000-799000	Zuweisungen an Verrechnungsrücklagen zwischen operativer Gebarung und Projekten	-147 737,40	0,00	0,00	0,00	0,00	0,00	0,00	-147 700,00
6/850000+899000	Entnahmen aus Verrechnungsrücklagen zwischen operativer Gebarung und Projekten	133 766,37	194 000,00	194 000,00	194 000,00	194 000,00	194 000,00	194 000,00	1 297 800,00
Bedarfszuweisungen/KTZ		**0,00**	**0,00**	**0,00**	**0,00**	**0,00**	**0,00**	**0,00**	**0,00**
Haushaltsrücklagen/Zahlungsmittelreserven		**0,00**	**0,00**	**0,00**	**0,00**	**0,00**	**0,00**	**0,00**	**0,00**
Sonstige Kapitaltransfers und Subventionen		**1 805 414,56**	**106 000,00**	**106 000,00**	**106 000,00**	**106 000,00**	**106 000,00**	**106 000,00**	**2 441 400,00**
6/850000+307000	Anschlussabgaben	1 805 414,56	106 000,00	106 000,00	106 000,00	106 000,00	106 000,00	106 000,00	2 441 400,00
Darlehen/Innere Darlehen		**0,00**	**0,00**	**0,00**	**0,00**	**0,00**	**0,00**	**0,00**	**0,00**
Finanzierungsleasing		**0,00**	**0,00**	**0,00**	**0,00**	**0,00**	**0,00**	**0,00**	**0,00**
Veräußerung langfristiges Vermögen und Sonstiges		**0,00**	**0,00**	**0,00**	**0,00**	**0,00**	**0,00**	**0,00**	**0,00**
Finanzierungsergebnis 1085000		**0,00**	**0,00**	**0,00**	**0,00**	**0,00**	**0,00**	**0,00**	**0,00**
	inklusive Vorjahre (gerundet)		**0,00**	**0,00**	**0,00**	**0,00**	**0,00**	**0,00**	

ENTWURF

Vorhaben Vorhabensbezeichnung Konto Bezeichnung	RA Vorjahre	VA 2026	VA 2027	Plan 2028	Plan 2029	Plan 2030	Plan 2031	Plan Gesamt (gerundet)
1850003 Wasser Gartenfeld VI (2020 bis 2030)								
Auszahlungen - Investitionen - Mittelverwendung	**33 716,08**	**0,00**	**0,00**	**0,00**	**0,00**	**0,00**	**0,00**	**33 700,00**
Anschaffungs- oder Herstellungskosten	**33 716,08**	**0,00**	**0,00**	**0,00**	**0,00**	**0,00**	**0,00**	**33 700,00**
5/850003-004000 Wasser-, Abwasserbauten und -anlagen	33 716,08	0,00	0,00	0,00	0,00	0,00		33 700,00
Einzahlungen - Finanzierung - Mittelaufbringung	**33 716,08**	**0,00**	**0,00**	**0,00**	**0,00**	**0,00**	**0,00**	**33 700,00**
Mittel aus Geldfluss aus der operativen Gebarung	**33 716,08**	**0,00**	**0,00**	**0,00**	**0,00**	**0,00**	**0,00**	**33 700,00**
6/850003+829911 Sonstige Erträge (Zuführung von anderen Projekten)	33 716,08	0,00	0,00	0,00	0,00	0,00		33 700,00
Bedarfszuweisungen/KTZ	**0,00**	**0,00**	**0,00**	**0,00**	**0,00**	**0,00**	**0,00**	**0,00**
Haushaltsrücklagen/Zahlungsmittelreserven	**0,00**	**0,00**	**0,00**	**0,00**	**0,00**	**0,00**	**0,00**	**0,00**
Sonstige Kapitaltransfers und Subventionen	**0,00**	**0,00**	**0,00**	**0,00**	**0,00**	**0,00**	**0,00**	**0,00**
Darlehen/Innere Darlehen	**0,00**	**0,00**	**0,00**	**0,00**	**0,00**	**0,00**	**0,00**	**0,00**
Finanzierungsleasing	**0,00**	**0,00**	**0,00**	**0,00**	**0,00**	**0,00**	**0,00**	**0,00**
Veräußerung langfristiges Vermögen und Sonstiges	**0,00**	**0,00**	**0,00**	**0,00**	**0,00**	**0,00**	**0,00**	**0,00**
Finanzierungsergebnis 1850003	**0,00**	**0,00**	**0,00**	**0,00**	**0,00**	**0,00**	**0,00**	**0,00**
inklusive Vorjahre (gerundet)		**0,00**	**0,00**	**0,00**	**0,00**	**0,00**	**0,00**	

ENTWURF

Vorhaben Vorhabensbezeichnung Konto	Bezeichnung	RA Vorjahre	VA 2026	VA 2027	Plan 2028	Plan 2029	Plan 2030	Plan 2031	Plan Gesamt (gerundet)
1850005 Wasserversorgung Judenauer-Viertel (2020 bis 2099)									
Auszahlungen - Investitionen - Mittelverwendung		**1 031 060,93**	**0,00**	**0,00**	**0,00**	**0,00**	**0,00**	**0,00**	**1 031 100,00**
Anschaffungs- oder Herstellungskosten		**1 031 060,93**	**0,00**	**0,00**	**0,00**	**0,00**	**0,00**	**0,00**	**1 031 100,00**
5/850005-004000	Wasser- und Abwasserbauten und -anlagen	1 031 060,93	0,00	0,00	0,00	0,00	0,00	0,00	1 031 100,00
Einzahlungen - Finanzierung - Mittelaufbringung		**1 031 060,93**	**0,00**	**0,00**	**0,00**	**0,00**	**0,00**	**0,00**	**1 031 100,00**
Mittel aus Geldfluss aus der operativen Gebarung		**1 031 060,93**	**0,00**	**0,00**	**0,00**	**0,00**	**0,00**	**0,00**	**1 031 100,00**
6/850005+899000	Entnahmen aus Verrechnungsrücklagen zwischen operativer Gebarung und Projekten	1 031 060,93	0,00	0,00	0,00	0,00	0,00	0,00	1 031 100,00
Bedarfszuweisungen/KTZ		**0,00**	**0,00**	**0,00**	**0,00**	**0,00**	**0,00**	**0,00**	**0,00**
Haushaltsrücklagen/Zahlungsmittelreserven		**0,00**	**0,00**	**0,00**	**0,00**	**0,00**	**0,00**	**0,00**	**0,00**
Sonstige Kapitaltransfers und Subventionen		**0,00**	**0,00**	**0,00**	**0,00**	**0,00**	**0,00**	**0,00**	**0,00**
Darlehen/Innere Darlehen		**0,00**	**0,00**	**0,00**	**0,00**	**0,00**	**0,00**	**0,00**	**0,00**
Finanzierungsleasing		**0,00**	**0,00**	**0,00**	**0,00**	**0,00**	**0,00**	**0,00**	**0,00**
Veräußerung langfristiges Vermögen und Sonstiges		**0,00**	**0,00**	**0,00**	**0,00**	**0,00**	**0,00**	**0,00**	**0,00**
Finanzierungsergebnis 1850005		**0,00**	**0,00**	**0,00**	**0,00**	**0,00**	**0,00**	**0,00**	**0,00**
	inklusive Vorjahre (gerundet)		**0,00**	**0,00**	**0,00**	**0,00**	**0,00**	**0,00**	

ENTWURF

Vorhaben Vorhabensbezeichnung Konto	Bezeichnung	RA Vorjahre	VA 2026	VA 2027	Plan 2028	Plan 2029	Plan 2030	Plan 2031	Plan Gesamt (gerundet)
1850006 Wasser Langenlebarner-Viertel (2020 bis 2099)									
Auszahlungen - Investitionen - Mittelverwendung		**311 395,35**	**600 000,00**	**600 000,00**	**0,00**	**0,00**	**0,00**	**0,00**	**1 511 400,00**
Anschaffungs- oder Herstellungskosten		**311 395,35**	**600 000,00**	**600 000,00**	**0,00**	**0,00**	**0,00**	**0,00**	**1 511 400,00**
5/850006-004000	Wasser- und Abwasserbauten und -anlagen	311 395,35	600 000,00	600 000,00	0,00	0,00	0,00	0,00	1 511 400,00
Einzahlungen - Finanzierung - Mittelaufbringung		**311 395,35**	**600 000,00**	**600 000,00**	**0,00**	**0,00**	**0,00**	**0,00**	**1 511 400,00**
Mittel aus Geldfluss aus der operativen Gebarung		**311 395,35**	**600 000,00**	**600 000,00**	**0,00**	**0,00**	**0,00**	**0,00**	**1 511 400,00**
6/850006+899000	Entnahmen aus Verrechnungsrücklagen zwischen operativer Gebarung und Projekten	311 395,35	600 000,00	600 000,00	0,00	0,00	0,00	0,00	1 511 400,00
Bedarfszuweisungen/KTZ		**0,00**	**0,00**	**0,00**	**0,00**	**0,00**	**0,00**	**0,00**	**0,00**
Haushaltsrücklagen/Zahlungsmittelreserven		**0,00**	**0,00**	**0,00**	**0,00**	**0,00**	**0,00**	**0,00**	**0,00**
Sonstige Kapitaltransfers und Subventionen		**0,00**	**0,00**	**0,00**	**0,00**	**0,00**	**0,00**	**0,00**	**0,00**
Darlehen/Innere Darlehen		**0,00**	**0,00**	**0,00**	**0,00**	**0,00**	**0,00**	**0,00**	**0,00**
Finanzierungsleasing		**0,00**	**0,00**	**0,00**	**0,00**	**0,00**	**0,00**	**0,00**	**0,00**
Veräußerung langfristiges Vermögen und Sonstiges		**0,00**	**0,00**	**0,00**	**0,00**	**0,00**	**0,00**	**0,00**	**0,00**
Finanzierungsergebnis 1850006		**0,00**	**0,00**	**0,00**	**0,00**	**0,00**	**0,00**	**0,00**	**0,00**
	inklusive Vorjahre (gerundet)		**0,00**	**0,00**	**0,00**	**0,00**	**0,00**	**0,00**	

ENTWURF

Vorhaben Konto	Vorhabensbezeichnung Bezeichnung	RA Vorjahre	VA 2026	VA 2027	Plan 2028	Plan 2029	Plan 2030	Plan 2031	Plan Gesamt (gerundet)
1850008	**Wasser Hedy-Lamarr-Straße (2023 bis 2030)**								
Geplante Gesamtkosten:	150 000,00								
Auszahlungen - Investitionen - Mittelverwendung		**0,00**	**130 000,00**	**0,00**	**0,00**	**0,00**	**0,00**	**0,00**	**130 000,00**
Anschaffungs- oder Herstellungskosten		**0,00**	**130 000,00**	**0,00**	**0,00**	**0,00**	**0,00**	**0,00**	**130 000,00**
5/850008-004000	Wasser- und Abwasserbauten und -anlagen	0,00	130 000,00	0,00	0,00	0,00	0,00		130 000,00
Einzahlungen - Finanzierung - Mittelaufbringung		**0,00**	**130 000,00**	**0,00**	**0,00**	**0,00**	**0,00**	**0,00**	**130 000,00**
Mittel aus Geldfluss aus der operativen Gebarung		**0,00**	**130 000,00**	**0,00**	**0,00**	**0,00**	**0,00**	**0,00**	**130 000,00**
6/850008+899000	Entnahmen aus Verrechnungsrücklagen zwischen operativer Gebarung und Projekten	0,00	130 000,00	0,00	0,00	0,00	0,00		130 000,00
Bedarfszuweisungen/KTZ		**0,00**	**0,00**	**0,00**	**0,00**	**0,00**	**0,00**	**0,00**	**0,00**
Haushaltsrücklagen/Zahlungsmittelreserven		**0,00**	**0,00**	**0,00**	**0,00**	**0,00**	**0,00**	**0,00**	**0,00**
Sonstige Kapitaltransfers und Subventionen		**0,00**	**0,00**	**0,00**	**0,00**	**0,00**	**0,00**	**0,00**	**0,00**
Darlehen/Innere Darlehen		**0,00**	**0,00**	**0,00**	**0,00**	**0,00**	**0,00**	**0,00**	**0,00**
Finanzierungsleasing		**0,00**	**0,00**	**0,00**	**0,00**	**0,00**	**0,00**	**0,00**	**0,00**
Veräußerung langfristiges Vermögen und Sonstiges		**0,00**	**0,00**	**0,00**	**0,00**	**0,00**	**0,00**	**0,00**	**0,00**
Finanzierungsergebnis 1850008		**0,00**	**0,00**	**0,00**	**0,00**	**0,00**	**0,00**	**0,00**	**0,00**
	inklusive Vorjahre (gerundet)		**0,00**	**0,00**	**0,00**	**0,00**	**0,00**	**0,00**	

ENTWURF

Vorhaben Konto	Vorhabensbezeichnung Bezeichnung	RA Vorjahre	VA 2026	VA 2027	Plan 2028	Plan 2029	Plan 2030	Plan 2031	Plan Gesamt (gerundet)
1850009	**Wasser F.-Goldmann-Straße (2023 bis 2030)**								
Geplante Gesamtkosten:	110 000,00								
Auszahlungen - Investitionen - Mittelverwendung		**0,00**	**0,00**	**130 000,00**	**0,00**	**0,00**	**0,00**	**0,00**	**130 000,00**
Anschaffungs- oder Herstellungskosten		**0,00**	**0,00**	**130 000,00**	**0,00**	**0,00**	**0,00**	**0,00**	**130 000,00**
5/850009-004000	Wasser- und Abwasserbauten und -anlagen	0,00	0,00	130 000,00	0,00	0,00	0,00		130 000,00
Einzahlungen - Finanzierung - Mittelaufbringung		**0,00**	**0,00**	**130 000,00**	**0,00**	**0,00**	**0,00**	**0,00**	**130 000,00**
Mittel aus Geldfluss aus der operativen Gebarung		**0,00**	**0,00**	**130 000,00**	**0,00**	**0,00**	**0,00**	**0,00**	**130 000,00**
6/850009+899000	Entnahmen aus Verrechnungsrücklagen zwischen operativer Gebarung und Projekten	0,00	0,00	130 000,00	0,00	0,00	0,00		130 000,00
Bedarfszuweisungen/KTZ		**0,00**	**0,00**	**0,00**	**0,00**	**0,00**	**0,00**	**0,00**	**0,00**
Haushaltsrücklagen/Zahlungsmittelreserven		**0,00**	**0,00**	**0,00**	**0,00**	**0,00**	**0,00**	**0,00**	**0,00**
Sonstige Kapitaltransfers und Subventionen		**0,00**	**0,00**	**0,00**	**0,00**	**0,00**	**0,00**	**0,00**	**0,00**
Darlehen/Innere Darlehen		**0,00**	**0,00**	**0,00**	**0,00**	**0,00**	**0,00**	**0,00**	**0,00**
Finanzierungsleasing		**0,00**	**0,00**	**0,00**	**0,00**	**0,00**	**0,00**	**0,00**	**0,00**
Veräußerung langfristiges Vermögen und Sonstiges		**0,00**	**0,00**	**0,00**	**0,00**	**0,00**	**0,00**	**0,00**	**0,00**
Finanzierungsergebnis 1850009		**0,00**	**0,00**	**0,00**	**0,00**	**0,00**	**0,00**	**0,00**	**0,00**
	inklusive Vorjahre (gerundet)		**0,00**	**0,00**	**0,00**	**0,00**	**0,00**	**0,00**	

ENTWURF

Vorhaben Vorhabensbezeichnung Konto	Bezeichnung	RA Vorjahre	VA 2026	VA 2027	Plan 2028	Plan 2029	Plan 2030	Plan 2031	Plan Gesamt (gerundet)
1850014 Wasser Heinrich-Öschl-Gasse (2023 bis 2030)									
Auszahlungen - Investitionen - Mittelverwendung		**0,00**	**0,00**	**0,00**	**100 000,00**	**120 000,00**	**120 000,00**	**0,00**	**340 000,00**
Anschaffungs- oder Herstellungskosten		**0,00**	**0,00**	**0,00**	**100 000,00**	**120 000,00**	**120 000,00**	**0,00**	**340 000,00**
5/850014-004000	Wasser- und Abwasserbauten und -anlagen	0,00	0,00	0,00	100 000,00	120 000,00	120 000,00		340 000,00
Einzahlungen - Finanzierung - Mittelaufbringung		**0,00**	**0,00**	**0,00**	**100 000,00**	**120 000,00**	**120 000,00**	**0,00**	**340 000,00**
Mittel aus Geldfluss aus der operativen Gebarung		**0,00**	**0,00**	**0,00**	**100 000,00**	**120 000,00**	**120 000,00**	**0,00**	**340 000,00**
6/850014+899000	Entnahmen aus Verrechnungsrücklagen zwischen operativer Gebarung und Projekten	0,00	0,00	0,00	100 000,00	120 000,00	120 000,00		340 000,00
Bedarfszuweisungen/KTZ		**0,00**	**0,00**	**0,00**	**0,00**	**0,00**	**0,00**	**0,00**	**0,00**
Haushaltsrücklagen/Zahlungsmittelreserven		**0,00**	**0,00**	**0,00**	**0,00**	**0,00**	**0,00**	**0,00**	**0,00**
Sonstige Kapitaltransfers und Subventionen		**0,00**	**0,00**	**0,00**	**0,00**	**0,00**	**0,00**	**0,00**	**0,00**
Darlehen/Innere Darlehen		**0,00**	**0,00**	**0,00**	**0,00**	**0,00**	**0,00**	**0,00**	**0,00**
Finanzierungsleasing		**0,00**	**0,00**	**0,00**	**0,00**	**0,00**	**0,00**	**0,00**	**0,00**
Veräußerung langfristiges Vermögen und Sonstiges		**0,00**	**0,00**	**0,00**	**0,00**	**0,00**	**0,00**	**0,00**	**0,00**
Finanzierungsergebnis 1850014		**0,00**	**0,00**	**0,00**	**0,00**	**0,00**	**0,00**	**0,00**	**0,00**
	inklusive Vorjahre (gerundet)		**0,00**	**0,00**	**0,00**	**0,00**	**0,00**	**0,00**	

ENTWURF

Vorhaben Vorhabensbezeichnung Konto Bezeichnung	RA Vorjahre	VA 2026	VA 2027	Plan 2028	Plan 2029	Plan 2030	Plan 2031	Plan Gesamt (gerundet)
1850015 Wasser Neugrabengasse (2023 bis 2030)								
Auszahlungen - Investitionen - Mittelverwendung	**0,00**	**80 000,00**	**0,00**	**0,00**	**0,00**	**0,00**	**0,00**	**80 000,00**
Anschaffungs- oder Herstellungskosten	**0,00**	**80 000,00**	**0,00**	**0,00**	**0,00**	**0,00**	**0,00**	**80 000,00**
5/850015-004000 Wasser- und Abwasserbauten und -anlagen	0,00	80 000,00	0,00	0,00	0,00	0,00		80 000,00
Einzahlungen - Finanzierung - Mittelaufbringung	**0,00**	**80 000,00**	**0,00**	**0,00**	**0,00**	**0,00**	**0,00**	**80 000,00**
Mittel aus Geldfluss aus der operativen Gebarung	**0,00**	**80 000,00**	**0,00**	**0,00**	**0,00**	**0,00**	**0,00**	**80 000,00**
6/850015+899000 Entnahmen aus Verrechnungsrücklagen zwischen operativer Gebarung und Projekten	0,00	80 000,00	0,00	0,00	0,00	0,00		80 000,00
Bedarfszuweisungen/KTZ	**0,00**	**0,00**	**0,00**	**0,00**	**0,00**	**0,00**	**0,00**	**0,00**
Haushaltsrücklagen/Zahlungsmittelreserven	**0,00**	**0,00**	**0,00**	**0,00**	**0,00**	**0,00**	**0,00**	**0,00**
Sonstige Kapitaltransfers und Subventionen	**0,00**	**0,00**	**0,00**	**0,00**	**0,00**	**0,00**	**0,00**	**0,00**
Darlehen/Innere Darlehen	**0,00**	**0,00**	**0,00**	**0,00**	**0,00**	**0,00**	**0,00**	**0,00**
Finanzierungsleasing	**0,00**	**0,00**	**0,00**	**0,00**	**0,00**	**0,00**	**0,00**	**0,00**
Veräußerung langfristiges Vermögen und Sonstiges	**0,00**	**0,00**	**0,00**	**0,00**	**0,00**	**0,00**	**0,00**	**0,00**
Finanzierungsergebnis 1850015	**0,00**	**0,00**	**0,00**	**0,00**	**0,00**	**0,00**	**0,00**	**0,00**
inklusive Vorjahre (gerundet)		**0,00**	**0,00**	**0,00**	**0,00**	**0,00**	**0,00**	

ENTWURF

Vorhaben Vorhabensbezeichnung Konto	Bezeichnung	RA Vorjahre	VA 2026	VA 2027	Plan 2028	Plan 2029	Plan 2030	Plan 2031	Plan Gesamt (gerundet)
1850016 Wasser Friedrich-Schindlecker-Str. Langenlebarn (2023 bis 2030)									
Auszahlungen - Investitionen - Mittelverwendung		**83 333,33**	**0,00**	**0,00**	**0,00**	**0,00**	**0,00**	**0,00**	**83 300,00**
Anschaffungs- oder Herstellungskosten		**83 333,33**	**0,00**	**0,00**	**0,00**	**0,00**	**0,00**	**0,00**	**83 300,00**
5/850016-004000	Wasser- und Abwasserbauten und -anlagen	83 333,33	0,00	0,00	0,00	0,00	0,00		83 300,00
Einzahlungen - Finanzierung - Mittelaufbringung		**83 333,33**	**0,00**	**0,00**	**0,00**	**0,00**	**0,00**	**0,00**	**83 300,00**
Mittel aus Geldfluss aus der operativen Gebarung		**83 333,33**	**0,00**	**0,00**	**0,00**	**0,00**	**0,00**	**0,00**	**83 300,00**
6/850016+899000	Entnahmen aus Verrechnungsrücklagen zwischen operativer Gebarung und Projekten	83 333,33	0,00	0,00	0,00	0,00	0,00		83 300,00
Bedarfszuweisungen/KTZ		**0,00**	**0,00**	**0,00**	**0,00**	**0,00**	**0,00**	**0,00**	**0,00**
Haushaltsrücklagen/Zahlungsmittelreserven		**0,00**	**0,00**	**0,00**	**0,00**	**0,00**	**0,00**	**0,00**	**0,00**
Sonstige Kapitaltransfers und Subventionen		**0,00**	**0,00**	**0,00**	**0,00**	**0,00**	**0,00**	**0,00**	**0,00**
Darlehen/Innere Darlehen		**0,00**	**0,00**	**0,00**	**0,00**	**0,00**	**0,00**	**0,00**	**0,00**
Finanzierungsleasing		**0,00**	**0,00**	**0,00**	**0,00**	**0,00**	**0,00**	**0,00**	**0,00**
Veräußerung langfristiges Vermögen und Sonstiges		**0,00**	**0,00**	**0,00**	**0,00**	**0,00**	**0,00**	**0,00**	**0,00**
Finanzierungsergebnis 1850016		**0,00**	**0,00**	**0,00**	**0,00**	**0,00**	**0,00**	**0,00**	**0,00**
	inklusive Vorjahre (gerundet)		**0,00**	**0,00**	**0,00**	**0,00**	**0,00**	**0,00**	

ENTWURF

Vorhaben Vorhabensbezeichnung Konto	Bezeichnung	RA Vorjahre	VA 2026	VA 2027	Plan 2028	Plan 2029	Plan 2030	Plan 2031	Plan Gesamt (gerundet)
1850017 Wasser Albrechtsgasse von Nußallee bis Milchgasse (2026 bis 2032)									
Auszahlungen - Investitionen - Mittelverwendung		**0,00**	**0,00**	**0,00**	**100 000,00**	**100 000,00**	**0,00**	**0,00**	**200 000,00**
Anschaffungs- oder Herstellungskosten		**0,00**	**0,00**	**0,00**	**100 000,00**	**100 000,00**	**0,00**	**0,00**	**200 000,00**
5/850017-004000	Wasser- und Abwasserbauten und -anlagen	0,00	0,00	0,00	100 000,00	100 000,00	0,00	0,00	200 000,00
Einzahlungen - Finanzierung - Mittelaufbringung		**0,00**	**0,00**	**0,00**	**100 000,00**	**100 000,00**	**0,00**	**0,00**	**200 000,00**
Mittel aus Geldfluss aus der operativen Gebarung		**0,00**	**0,00**	**0,00**	**100 000,00**	**100 000,00**	**0,00**	**0,00**	**200 000,00**
6/850017+899000	Entnahmen aus Verrechnungsrücklagen zwischen operativer Gebarung und Projekten	0,00	0,00	0,00	100 000,00	100 000,00	0,00	0,00	200 000,00
Bedarfszuweisungen/KTZ		**0,00**	**0,00**	**0,00**	**0,00**	**0,00**	**0,00**	**0,00**	**0,00**
Haushaltsrücklagen/Zahlungsmittelreserven		**0,00**	**0,00**	**0,00**	**0,00**	**0,00**	**0,00**	**0,00**	**0,00**
Sonstige Kapitaltransfers und Subventionen		**0,00**	**0,00**	**0,00**	**0,00**	**0,00**	**0,00**	**0,00**	**0,00**
Darlehen/Innere Darlehen		**0,00**	**0,00**	**0,00**	**0,00**	**0,00**	**0,00**	**0,00**	**0,00**
Finanzierungsleasing		**0,00**	**0,00**	**0,00**	**0,00**	**0,00**	**0,00**	**0,00**	**0,00**
Veräußerung langfristiges Vermögen und Sonstiges		**0,00**	**0,00**	**0,00**	**0,00**	**0,00**	**0,00**	**0,00**	**0,00**
Finanzierungsergebnis 1850017		**0,00**	**0,00**	**0,00**	**0,00**	**0,00**	**0,00**	**0,00**	**0,00**
	inklusive Vorjahre (gerundet)		**0,00**	**0,00**	**0,00**	**0,00**	**0,00**	**0,00**	

ENTWURF

Vorhaben / Konto	Bezeichnung	RA Vorjahre	VA 2026	VA 2027	Plan 2028	Plan 2029	Plan 2030	Plan 2031	Plan Gesamt (gerundet)
1850018	**Wasser Königstetterviertel (2026 bis 2032)**								
Auszahlungen - Investitionen - Mittelverwendung		**0,00**	**0,00**	**0,00**	**0,00**	**0,00**	**500 000,00**	**500 000,00**	**1 000 000,00**
Anschaffungs- oder Herstellungskosten		**0,00**	**0,00**	**0,00**	**0,00**	**0,00**	**500 000,00**	**500 000,00**	**1 000 000,00**
5/850018-004000	Wasser- und Abwasserbauten und -anlagen	0,00	0,00	0,00	0,00	0,00	500 000,00	500 000,00	1 000 000,00
Einzahlungen - Finanzierung - Mittelaufbringung		**0,00**	**0,00**	**0,00**	**0,00**	**0,00**	**500 000,00**	**500 000,00**	**1 000 000,00**
Mittel aus Geldfluss aus der operativen Gebarung		**0,00**	**0,00**	**0,00**	**0,00**	**0,00**	**500 000,00**	**500 000,00**	**1 000 000,00**
6/850018+899000	Entnahmen aus Verrechnungsrücklagen zwischen operativer Gebarung und Projekten	0,00	0,00	0,00	0,00	0,00	500 000,00	500 000,00	1 000 000,00
Bedarfszuweisungen/KTZ		**0,00**	**0,00**	**0,00**	**0,00**	**0,00**	**0,00**	**0,00**	**0,00**
Haushaltsrücklagen/Zahlungsmittelreserven		**0,00**	**0,00**	**0,00**	**0,00**	**0,00**	**0,00**	**0,00**	**0,00**
Sonstige Kapitaltransfers und Subventionen		**0,00**	**0,00**	**0,00**	**0,00**	**0,00**	**0,00**	**0,00**	**0,00**
Darlehen/Innere Darlehen		**0,00**	**0,00**	**0,00**	**0,00**	**0,00**	**0,00**	**0,00**	**0,00**
Finanzierungsleasing		**0,00**	**0,00**	**0,00**	**0,00**	**0,00**	**0,00**	**0,00**	**0,00**
Veräußerung langfristiges Vermögen und Sonstiges		**0,00**	**0,00**	**0,00**	**0,00**	**0,00**	**0,00**	**0,00**	**0,00**
Finanzierungsergebnis 1850018		**0,00**	**0,00**	**0,00**	**0,00**	**0,00**	**0,00**	**0,00**	**0,00**
	inklusive Vorjahre (gerundet)		**0,00**	**0,00**	**0,00**	**0,00**	**0,00**	**0,00**	

ENTWURF

Vorhaben Vorhabensbezeichnung Konto	Bezeichnung	RA Vorjahre	VA 2026	VA 2027	Plan 2028	Plan 2029	Plan 2030	Plan 2031	Plan Gesamt (gerundet)
1850019 UV-Anlage WW I (2026 bis 2032)									
Auszahlungen - Investitionen - Mittelverwendung		**0,00**	**0,00**	**0,00**	**0,00**	**0,00**	**300 000,00**	**300 000,00**	**600 000,00**
Anschaffungs- oder Herstellungskosten		**0,00**	**0,00**	**0,00**	**0,00**	**0,00**	**300 000,00**	**300 000,00**	**600 000,00**
5/850019-004000	Wasser- und Abwasserbauten und -anlagen	0,00	0,00	0,00	0,00	0,00	300 000,00	300 000,00	600 000,00
Einzahlungen - Finanzierung - Mittelaufbringung		**0,00**	**0,00**	**0,00**	**0,00**	**0,00**	**300 000,00**	**300 000,00**	**600 000,00**
Mittel aus Geldfluss aus der operativen Gebarung		**0,00**	**0,00**	**0,00**	**0,00**	**0,00**	**300 000,00**	**300 000,00**	**600 000,00**
6/850019+899000	Entnahmen aus Verrechnungsrücklagen zwischen operativer Gebarung und Projekten	0,00	0,00	0,00	0,00	0,00	300 000,00	300 000,00	600 000,00
Bedarfszuweisungen/KTZ		**0,00**	**0,00**	**0,00**	**0,00**	**0,00**	**0,00**	**0,00**	**0,00**
Haushaltsrücklagen/Zahlungsmittelreserven		**0,00**	**0,00**	**0,00**	**0,00**	**0,00**	**0,00**	**0,00**	**0,00**
Sonstige Kapitaltransfers und Subventionen		**0,00**	**0,00**	**0,00**	**0,00**	**0,00**	**0,00**	**0,00**	**0,00**
Darlehen/Innere Darlehen		**0,00**	**0,00**	**0,00**	**0,00**	**0,00**	**0,00**	**0,00**	**0,00**
Finanzierungsleasing		**0,00**	**0,00**	**0,00**	**0,00**	**0,00**	**0,00**	**0,00**	**0,00**
Veräußerung langfristiges Vermögen und Sonstiges		**0,00**	**0,00**	**0,00**	**0,00**	**0,00**	**0,00**	**0,00**	**0,00**
Finanzierungsergebnis 1850019		**0,00**	**0,00**	**0,00**	**0,00**	**0,00**	**0,00**	**0,00**	**0,00**
	inklusive Vorjahre (gerundet)		**0,00**	**0,00**	**0,00**	**0,00**	**0,00**	**0,00**	

ENTWURF

Vorhaben / Konto	Bezeichnung	RA Vorjahre	VA 2026	VA 2027	Plan 2028	Plan 2029	Plan 2030	Plan 2031	Plan Gesamt (gerundet)
1850020	**Wasser Anpassung Brunnenfeld II (2027 bis 2036)**								
Auszahlungen - Investitionen - Mittelverwendung		**0,00**	**0,00**	**30 000,00**	**30 000,00**	**130 000,00**	**1 500 000,00**	**600 000,00**	**2 290 000,00**
Anschaffungs- oder Herstellungskosten		**0,00**	**0,00**	**30 000,00**	**30 000,00**	**130 000,00**	**1 500 000,00**	**600 000,00**	**2 290 000,00**
5/850020-004000	Wasser- und Abwasserbauten und -anlagen	0,00		30 000,00	30 000,00	130 000,00	1 500 000,00	600 000,00	2 290 000,00
Einzahlungen - Finanzierung - Mittelaufbringung		**0,00**	**0,00**	**30 000,00**	**30 000,00**	**130 000,00**	**1 500 000,00**	**600 000,00**	**2 290 000,00**
Mittel aus Geldfluss aus der operativen Gebarung		**0,00**	**0,00**	**30 000,00**	**30 000,00**	**130 000,00**	**1 500 000,00**	**600 000,00**	**2 290 000,00**
6/850020+899000	Entnahmen aus Verrechnungsrücklagen zwischen operativer Gebarung und Projekten	0,00		30 000,00	30 000,00	130 000,00	1 500 000,00	600 000,00	2 290 000,00
Bedarfszuweisungen/KTZ		**0,00**	**0,00**	**0,00**	**0,00**	**0,00**	**0,00**	**0,00**	**0,00**
Haushaltsrücklagen/Zahlungsmittelreserven		**0,00**	**0,00**	**0,00**	**0,00**	**0,00**	**0,00**	**0,00**	**0,00**
Sonstige Kapitaltransfers und Subventionen		**0,00**	**0,00**	**0,00**	**0,00**	**0,00**	**0,00**	**0,00**	**0,00**
Darlehen/Innere Darlehen		**0,00**	**0,00**	**0,00**	**0,00**	**0,00**	**0,00**	**0,00**	**0,00**
Finanzierungsleasing		**0,00**	**0,00**	**0,00**	**0,00**	**0,00**	**0,00**	**0,00**	**0,00**
Veräußerung langfristiges Vermögen und Sonstiges		**0,00**	**0,00**	**0,00**	**0,00**	**0,00**	**0,00**	**0,00**	**0,00**
Finanzierungsergebnis 1850020		**0,00**	**0,00**	**0,00**	**0,00**	**0,00**	**0,00**	**0,00**	**0,00**
	inklusive Vorjahre (gerundet)		**0,00**	**0,00**	**0,00**	**0,00**	**0,00**	**0,00**	

ENTWURF

Vorhaben Vorhabensbezeichnung Konto	Bezeichnung	RA Vorjahre	VA 2026	VA 2027	Plan 2028	Plan 2029	Plan 2030	Plan 2031	Plan Gesamt (gerundet)
1850022 Wasser Dr. Karl-Landsteiner Straße (2027 bis 2036)									
Auszahlungen - Investitionen - Mittelverwendung		**0,00**	**0,00**	**100 000,00**	**200 000,00**	**0,00**	**0,00**	**0,00**	**300 000,00**
Anschaffungs- oder Herstellungskosten		**0,00**	**0,00**	**100 000,00**	**200 000,00**	**0,00**	**0,00**	**0,00**	**300 000,00**
5/850022-004000	Wasser- und Abwasserbauten und -anlagen	0,00		100 000,00	200 000,00	0,00	0,00	0,00	300 000,00
Einzahlungen - Finanzierung - Mittelaufbringung		**0,00**	**0,00**	**100 000,00**	**200 000,00**	**0,00**	**0,00**	**0,00**	**300 000,00**
Mittel aus Geldfluss aus der operativen Gebarung		**0,00**	**0,00**	**100 000,00**	**200 000,00**	**0,00**	**0,00**	**0,00**	**300 000,00**
6/850022+899000	Entnahmen aus Verrechnungsrücklagen zwischen operativer Gebarung und Projekten	0,00		100 000,00	200 000,00	0,00	0,00	0,00	300 000,00
Bedarfszuweisungen/KTZ		**0,00**	**0,00**	**0,00**	**0,00**	**0,00**	**0,00**	**0,00**	**0,00**
Haushaltsrücklagen/Zahlungsmittelreserven		**0,00**	**0,00**	**0,00**	**0,00**	**0,00**	**0,00**	**0,00**	**0,00**
Sonstige Kapitaltransfers und Subventionen		**0,00**	**0,00**	**0,00**	**0,00**	**0,00**	**0,00**	**0,00**	**0,00**
Darlehen/Innere Darlehen		**0,00**	**0,00**	**0,00**	**0,00**	**0,00**	**0,00**	**0,00**	**0,00**
Finanzierungsleasing		**0,00**	**0,00**	**0,00**	**0,00**	**0,00**	**0,00**	**0,00**	**0,00**
Veräußerung langfristiges Vermögen und Sonstiges		**0,00**	**0,00**	**0,00**	**0,00**	**0,00**	**0,00**	**0,00**	**0,00**
Finanzierungsergebnis 1850022		**0,00**	**0,00**	**0,00**	**0,00**	**0,00**	**0,00**	**0,00**	**0,00**
	inklusive Vorjahre (gerundet)		**0,00**	**0,00**	**0,00**	**0,00**	**0,00**	**0,00**	

ENTWURF

Vorhaben Vorhabensbezeichnung Konto Bezeichnung	RA Vorjahre	VA 2026	VA 2027	Plan 2028	Plan 2029	Plan 2030	Plan 2031	Plan Gesamt (gerundet)
1850023 Wasser Umsetzung NIS II (2027 bis 2036)								
Auszahlungen - Investitionen - Mittelverwendung	**0,00**	**0,00**	**100 000,00**	**100 000,00**	**0,00**	**0,00**	**0,00**	**200 000,00**
Anschaffungs- oder Herstellungskosten	**0,00**	**0,00**	**100 000,00**	**100 000,00**	**0,00**	**0,00**	**0,00**	**200 000,00**
5/850023-004000 Wasser- und Abwasserbauten und -anlagen	0,00		100 000,00	100 000,00	0,00	0,00	0,00	200 000,00
Einzahlungen - Finanzierung - Mittelaufbringung	**0,00**	**0,00**	**100 000,00**	**100 000,00**	**0,00**	**0,00**	**0,00**	**200 000,00**
Mittel aus Geldfluss aus der operativen Gebarung	**0,00**	**0,00**	**100 000,00**	**100 000,00**	**0,00**	**0,00**	**0,00**	**200 000,00**
6/850023+899000 Entnahmen aus Verrechnungsrücklagen zwischen operativer Gebarung und Projekten	0,00		100 000,00	100 000,00	0,00	0,00	0,00	200 000,00
Bedarfszuweisungen/KTZ	**0,00**	**0,00**	**0,00**	**0,00**	**0,00**	**0,00**	**0,00**	**0,00**
Haushaltsrücklagen/Zahlungsmittelreserven	**0,00**	**0,00**	**0,00**	**0,00**	**0,00**	**0,00**	**0,00**	**0,00**
Sonstige Kapitaltransfers und Subventionen	**0,00**	**0,00**	**0,00**	**0,00**	**0,00**	**0,00**	**0,00**	**0,00**
Darlehen/Innere Darlehen	**0,00**	**0,00**	**0,00**	**0,00**	**0,00**	**0,00**	**0,00**	**0,00**
Finanzierungsleasing	**0,00**	**0,00**	**0,00**	**0,00**	**0,00**	**0,00**	**0,00**	**0,00**
Veräußerung langfristiges Vermögen und Sonstiges	**0,00**	**0,00**	**0,00**	**0,00**	**0,00**	**0,00**	**0,00**	**0,00**
Finanzierungsergebnis 1850023	**0,00**	**0,00**	**0,00**	**0,00**	**0,00**	**0,00**	**0,00**	**0,00**
inklusive Vorjahre (gerundet)		**0,00**	**0,00**	**0,00**	**0,00**	**0,00**	**0,00**	

ENTWURF

Vorhaben Vorhabensbezeichnung Konto	Bezeichnung	RA Vorjahre	VA 2026	VA 2027	Plan 2028	Plan 2029	Plan 2030	Plan 2031	Plan Gesamt (gerundet)
1850024 Wasser R. Buchingerstraße v. Jahnstraße-Grünwaldstr. (2027 bis 2036)									
Auszahlungen - Investitionen - Mittelverwendung		**0,00**	**0,00**	**200 000,00**	**0,00**	**0,00**	**0,00**	**0,00**	**200 000,00**
Anschaffungs- oder Herstellungskosten		**0,00**	**0,00**	**200 000,00**	**0,00**	**0,00**	**0,00**	**0,00**	**200 000,00**
5/850024-004000	Wasser- und Abwasserbauten und -anlagen	0,00		200 000,00	0,00	0,00	0,00	0,00	200 000,00
Einzahlungen - Finanzierung - Mittelaufbringung		**0,00**	**0,00**	**200 000,00**	**0,00**	**0,00**	**0,00**	**0,00**	**200 000,00**
Mittel aus Geldfluss aus der operativen Gebarung		**0,00**	**0,00**	**200 000,00**	**0,00**	**0,00**	**0,00**	**0,00**	**200 000,00**
6/850024+899000	Entnahmen aus Verrechnungsrücklagen zwischen operativer Gebarung und Projekten	0,00		200 000,00	0,00	0,00	0,00	0,00	200 000,00
Bedarfszuweisungen/KTZ		**0,00**	**0,00**	**0,00**	**0,00**	**0,00**	**0,00**	**0,00**	**0,00**
Haushaltsrücklagen/Zahlungsmittelreserven		**0,00**	**0,00**	**0,00**	**0,00**	**0,00**	**0,00**	**0,00**	**0,00**
Sonstige Kapitaltransfers und Subventionen		**0,00**	**0,00**	**0,00**	**0,00**	**0,00**	**0,00**	**0,00**	**0,00**
Darlehen/Innere Darlehen		**0,00**	**0,00**	**0,00**	**0,00**	**0,00**	**0,00**	**0,00**	**0,00**
Finanzierungsleasing		**0,00**	**0,00**	**0,00**	**0,00**	**0,00**	**0,00**	**0,00**	**0,00**
Veräußerung langfristiges Vermögen und Sonstiges		**0,00**	**0,00**	**0,00**	**0,00**	**0,00**	**0,00**	**0,00**	**0,00**
Finanzierungsergebnis 1850024		**0,00**	**0,00**	**0,00**	**0,00**	**0,00**	**0,00**	**0,00**	**0,00**
	inklusive Vorjahre (gerundet)		**0,00**	**0,00**	**0,00**	**0,00**	**0,00**	**0,00**	

ENTWURF

Vorhaben Vorhabensbezeichnung Konto	Bezeichnung	RA Vorjahre	VA 2026	VA 2027	Plan 2028	Plan 2029	Plan 2030	Plan 2031	Plan Gesamt (gerundet)
1085080 Wasser Langenlebarner Straße (2020 bis 2030)									
Auszahlungen - Investitionen - Mittelverwendung		**824 397,73**	**0,00**	**0,00**	**0,00**	**0,00**	**0,00**	**0,00**	**824 400,00**
Anschaffungs- oder Herstellungskosten		**824 397,73**	**0,00**	**0,00**	**0,00**	**0,00**	**0,00**	**0,00**	**824 400,00**
5/850800-004000	Wasser- und Abwasserbauten und -anlagen	824 397,73	0,00	0,00	0,00	0,00	0,00		824 400,00
Einzahlungen - Finanzierung - Mittelaufbringung		**824 397,73**	**0,00**	**0,00**	**0,00**	**0,00**	**0,00**	**0,00**	**824 400,00**
Mittel aus Geldfluss aus der operativen Gebarung		**-155 602,27**	**0,00**	**0,00**	**0,00**	**0,00**	**0,00**	**0,00**	**-155 600,00**
5/850800-729911	Sonstige Aufwendungen (Zuführung an andere Projekte)	-185 337,21	0,00	0,00	0,00	0,00	0,00		-185 300,00
6/850800+899000	Entnahmen aus Verrechnungsrücklagen zwischen operativer Gebarung und Projekten	29 734,94	0,00	0,00	0,00	0,00	0,00		29 700,00
Bedarfszuweisungen/KTZ		**0,00**	**0,00**	**0,00**	**0,00**	**0,00**	**0,00**	**0,00**	**0,00**
Haushaltsrücklagen/Zahlungsmittelreserven		**0,00**	**0,00**	**0,00**	**0,00**	**0,00**	**0,00**	**0,00**	**0,00**
Sonstige Kapitaltransfers und Subventionen		**0,00**	**0,00**	**0,00**	**0,00**	**0,00**	**0,00**	**0,00**	**0,00**
Darlehen/Innere Darlehen		**980 000,00**	**0,00**	**0,00**	**0,00**	**0,00**	**0,00**	**0,00**	**980 000,00**
53512/95	Wasser Langenlebarner Straße	350 000,00	0,00	0,00	0,00	0,00	0,00		350 000,00
53512/136	Wasser Langenlebarner Straße	630 000,00	0,00	0,00	0,00	0,00	0,00		630 000,00
Finanzierungsleasing		**0,00**	**0,00**	**0,00**	**0,00**	**0,00**	**0,00**	**0,00**	**0,00**
Veräußerung langfristiges Vermögen und Sonstiges		**0,00**	**0,00**	**0,00**	**0,00**	**0,00**	**0,00**	**0,00**	**0,00**
Finanzierungsergebnis 1085080		**0,00**	**0,00**	**0,00**	**0,00**	**0,00**	**0,00**	**0,00**	**0,00**
	inklusive Vorjahre (gerundet)		**0,00**	**0,00**	**0,00**	**0,00**	**0,00**	**0,00**	

ENTWURF

Vorhaben Vorhabensbezeichnung Konto	Bezeichnung	RA Vorjahre	VA 2026	VA 2027	Plan 2028	Plan 2029	Plan 2030	Plan 2031	Plan Gesamt (gerundet)
1085100 Kanal Erneuerung und Ergänzung (2020 bis 2099)									
Auszahlungen - Investitionen - Mittelverwendung		**1 896 539,65**	**130 000,00**	**130 000,00**	**130 000,00**	**130 000,00**	**130 000,00**	**130 000,00**	**2 676 500,00**
Anschaffungs- oder Herstellungskosten		**1 896 539,65**	**130 000,00**	**130 000,00**	**130 000,00**	**130 000,00**	**130 000,00**	**130 000,00**	**2 676 500,00**
5/851000-004000	Wasser- und Abwasserbauten und -anlagen	756 828,57	130 000,00	130 000,00	130 000,00	130 000,00	130 000,00	130 000,00	1 536 800,00
5/851000-004200	Wasser- und Abwasserbauten und -anlagen	279 063,93	0,00	0,00	0,00	0,00	0,00	0,00	279 100,00
5/851000-729000	Zuweisung an Rücklage - nicht voranschlagswirksame Gebarung	860 647,15	0,00	0,00	0,00	0,00	0,00	0,00	860 600,00
Einzahlungen - Finanzierung - Mittelaufbringung		**1 896 539,65**	**130 000,00**	**130 000,00**	**130 000,00**	**130 000,00**	**130 000,00**	**130 000,00**	**2 676 500,00**
Mittel aus Geldfluss aus der operativen Gebarung		**-708 425,09**	**0,00**	**0,00**	**0,00**	**0,00**	**0,00**	**0,00**	**-708 400,00**
5/851000-729911	Sonstige Aufwendungen (Zuführung an andere Projekte)	-544 024,33	0,00	0,00	0,00	0,00	0,00	0,00	-544 000,00
5/851000-729960	Sonstige Ausgabe - Übernahme 2019	-108 366,75	0,00	0,00	0,00	0,00	0,00	0,00	-108 400,00
5/851000-799000	Zuweisungen an Verrechnungsrücklagen zwischen operativer Gebarung und Projekten	-56 034,01	0,00	0,00	0,00	0,00	0,00	0,00	-56 000,00
Bedarfszuweisungen/KTZ		**0,00**	**0,00**	**0,00**	**0,00**	**0,00**	**0,00**	**0,00**	**0,00**
Haushaltsrücklagen/Zahlungsmittelreserven		**0,00**	**0,00**	**0,00**	**0,00**	**0,00**	**0,00**	**0,00**	**0,00**
Sonstige Kapitaltransfers und Subventionen		**2 604 964,74**	**130 000,00**	**130 000,00**	**130 000,00**	**130 000,00**	**130 000,00**	**130 000,00**	**3 385 000,00**
6/851000+307000	Einmündungsabgaben	2 604 964,74	130 000,00	130 000,00	130 000,00	130 000,00	130 000,00	130 000,00	3 385 000,00
Darlehen/Innere Darlehen		**0,00**	**0,00**	**0,00**	**0,00**	**0,00**	**0,00**	**0,00**	**0,00**
Finanzierungsleasing		**0,00**	**0,00**	**0,00**	**0,00**	**0,00**	**0,00**	**0,00**	**0,00**
Veräußerung langfristiges Vermögen und Sonstiges		**0,00**	**0,00**	**0,00**	**0,00**	**0,00**	**0,00**	**0,00**	**0,00**
Finanzierungsergebnis 1085100		**0,00**	**0,00**	**0,00**	**0,00**	**0,00**	**0,00**	**0,00**	**0,00**
	inklusive Vorjahre (gerundet)		**0,00**	**0,00**	**0,00**	**0,00**	**0,00**	**0,00**	

ENTWURF

Vorhaben Vorhabensbezeichnung Konto Bezeichnung	RA Vorjahre	VA 2026	VA 2027	Plan 2028	Plan 2029	Plan 2030	Plan 2031	Plan Gesamt (gerundet)
1851003 Kanal Gartenfeld VI (2020 bis 2030)								
Auszahlungen - Investitionen - Mittelverwendung	**2 213,77**	**0,00**	**0,00**	**0,00**	**0,00**	**0,00**	**0,00**	**2 200,00**
Anschaffungs- oder Herstellungskosten	**2 213,77**	**0,00**	**0,00**	**0,00**	**0,00**	**0,00**	**0,00**	**2 200,00**
5/851003-004000 Wasser- und Abwasserbauten und -anlagen	2 213,77	0,00	0,00	0,00	0,00	0,00		2 200,00
Einzahlungen - Finanzierung - Mittelaufbringung	**2 213,77**	**0,00**	**0,00**	**0,00**	**0,00**	**0,00**	**0,00**	**2 200,00**
Mittel aus Geldfluss aus der operativen Gebarung	**2 213,77**	**0,00**	**0,00**	**0,00**	**0,00**	**0,00**	**0,00**	**2 200,00**
6/851003+829911 Sonstige Erträge (Zuführung von 851000)	2 213,77	0,00	0,00	0,00	0,00	0,00		2 200,00
Bedarfszuweisungen/KTZ	**0,00**	**0,00**	**0,00**	**0,00**	**0,00**	**0,00**	**0,00**	**0,00**
Haushaltsrücklagen/Zahlungsmittelreserven	**0,00**	**0,00**	**0,00**	**0,00**	**0,00**	**0,00**	**0,00**	**0,00**
Sonstige Kapitaltransfers und Subventionen	**0,00**	**0,00**	**0,00**	**0,00**	**0,00**	**0,00**	**0,00**	**0,00**
Darlehen/Innere Darlehen	**0,00**	**0,00**	**0,00**	**0,00**	**0,00**	**0,00**	**0,00**	**0,00**
Finanzierungsleasing	**0,00**	**0,00**	**0,00**	**0,00**	**0,00**	**0,00**	**0,00**	**0,00**
Veräußerung langfristiges Vermögen und Sonstiges	**0,00**	**0,00**	**0,00**	**0,00**	**0,00**	**0,00**	**0,00**	**0,00**
Finanzierungsergebnis 1851003	**0,00**	**0,00**	**0,00**	**0,00**	**0,00**	**0,00**	**0,00**	**0,00**
inklusive Vorjahre (gerundet)		**0,00**	**0,00**	**0,00**	**0,00**	**0,00**	**0,00**	

ENTWURF

Vorhaben Vorhabensbezeichnung Konto	Bezeichnung	RA Vorjahre	VA 2026	VA 2027	Plan 2028	Plan 2029	Plan 2030	Plan 2031	Plan Gesamt (gerundet)
1851006 Kanal Judenauer-Viertel (2020 bis 2099)									
Auszahlungen - Investitionen - Mittelverwendung		**1 261 822,20**	**0,00**	**0,00**	**0,00**	**0,00**	**0,00**	**0,00**	**1 261 800,00**
Anschaffungs- oder Herstellungskosten		**1 261 822,20**	**0,00**	**0,00**	**0,00**	**0,00**	**0,00**	**0,00**	**1 261 800,00**
5/851006-004000	Wasser- und Abwasserbauten und -anlagen	1 261 822,20	0,00	0,00	0,00	0,00	0,00	0,00	1 261 800,00
Einzahlungen - Finanzierung - Mittelaufbringung		**1 261 822,20**	**0,00**	**0,00**	**0,00**	**0,00**	**0,00**	**0,00**	**1 261 800,00**
Mittel aus Geldfluss aus der operativen Gebarung		**-138 177,80**	**0,00**	**0,00**	**0,00**	**0,00**	**0,00**	**0,00**	**-138 200,00**
5/851006-799000	Zuweisungen an Verrechnungsrücklagen zwischen operativer Gebarung und Projekten	-224 268,39	0,00	0,00	0,00	0,00	0,00	0,00	-224 300,00
6/851006+899000	Entnahmen aus Verrechnungsrücklagen zwischen operativer Gebarung und Projekten	86 090,59	0,00	0,00	0,00	0,00	0,00	0,00	86 100,00
Bedarfszuweisungen/KTZ		**0,00**	**0,00**	**0,00**	**0,00**	**0,00**	**0,00**	**0,00**	**0,00**
Haushaltsrücklagen/Zahlungsmittelreserven		**0,00**	**0,00**	**0,00**	**0,00**	**0,00**	**0,00**	**0,00**	**0,00**
Sonstige Kapitaltransfers und Subventionen		**0,00**	**0,00**	**0,00**	**0,00**	**0,00**	**0,00**	**0,00**	**0,00**
Darlehen/Innere Darlehen		**1 400 000,00**	**0,00**	**0,00**	**0,00**	**0,00**	**0,00**	**0,00**	**1 400 000,00**
40365/17	Kanal Judenauer-Viertel	1 400 000,00	0,00	0,00	0,00	0,00	0,00	0,00	1 400 000,00
Finanzierungsleasing		**0,00**	**0,00**	**0,00**	**0,00**	**0,00**	**0,00**	**0,00**	**0,00**
Veräußerung langfristiges Vermögen und Sonstiges		**0,00**	**0,00**	**0,00**	**0,00**	**0,00**	**0,00**	**0,00**	**0,00**
Finanzierungsergebnis 1851006		**0,00**	**0,00**	**0,00**	**0,00**	**0,00**	**0,00**	**0,00**	**0,00**
	inklusive Vorjahre (gerundet)		**0,00**	**0,00**	**0,00**	**0,00**	**0,00**	**0,00**	

ENTWURF

Vorhaben Vorhabensbezeichnung Konto	Bezeichnung	RA Vorjahre	VA 2026	VA 2027	Plan 2028	Plan 2029	Plan 2030	Plan 2031	Plan Gesamt (gerundet)
1851007 Kanal Langenlebarner-Viertel (2020 bis 2099)									
Auszahlungen - Investitionen - Mittelverwendung		**179 264,61**	**700 000,00**	**830 000,00**	**0,00**	**0,00**	**0,00**	**0,00**	**1 709 300,00**
Anschaffungs- oder Herstellungskosten		**179 264,61**	**700 000,00**	**830 000,00**	**0,00**	**0,00**	**0,00**	**0,00**	**1 709 300,00**
5/851007-004000	Wasser- und Abwasserbauten und -anlagen	179 264,61	700 000,00	830 000,00	0,00	0,00	0,00	0,00	1 709 300,00
Einzahlungen - Finanzierung - Mittelaufbringung		**179 264,61**	**700 000,00**	**830 000,00**	**0,00**	**0,00**	**0,00**	**0,00**	**1 709 300,00**
Mittel aus Geldfluss aus der operativen Gebarung		**179 264,61**	**700 000,00**	**830 000,00**	**0,00**	**0,00**	**0,00**	**0,00**	**1 709 300,00**
6/851007+899000	Entnahmen aus Verrechnungsrücklagen zwischen operativer Gebarung und Projekten	179 264,61	700 000,00	830 000,00	0,00	0,00	0,00	0,00	1 709 300,00
Bedarfszuweisungen/KTZ		**0,00**	**0,00**	**0,00**	**0,00**	**0,00**	**0,00**	**0,00**	**0,00**
Haushaltsrücklagen/Zahlungsmittelreserven		**0,00**	**0,00**	**0,00**	**0,00**	**0,00**	**0,00**	**0,00**	**0,00**
Sonstige Kapitaltransfers und Subventionen		**0,00**	**0,00**	**0,00**	**0,00**	**0,00**	**0,00**	**0,00**	**0,00**
Darlehen/Innere Darlehen		**0,00**	**0,00**	**0,00**	**0,00**	**0,00**	**0,00**	**0,00**	**0,00**
Finanzierungsleasing		**0,00**	**0,00**	**0,00**	**0,00**	**0,00**	**0,00**	**0,00**	**0,00**
Veräußerung langfristiges Vermögen und Sonstiges		**0,00**	**0,00**	**0,00**	**0,00**	**0,00**	**0,00**	**0,00**	**0,00**
Finanzierungsergebnis 1851007		**0,00**	**0,00**	**0,00**	**0,00**	**0,00**	**0,00**	**0,00**	**0,00**
	inklusive Vorjahre (gerundet)		**0,00**	**0,00**	**0,00**	**0,00**	**0,00**	**0,00**	

ENTWURF

Vorhaben Vorhabensbezeichnung Konto	Bezeichnung	RA Vorjahre	VA 2026	VA 2027	Plan 2028	Plan 2029	Plan 2030	Plan 2031	Plan Gesamt (gerundet)
1085101 Kanal Langenlebarner Straße (2020 bis 2030)									
Auszahlungen - Investitionen - Mittelverwendung		**1 114 527,24**	**0,00**	**0,00**	**0,00**	**0,00**	**0,00**	**0,00**	**1 114 500,00**
Anschaffungs- oder Herstellungskosten		**1 114 527,24**	**0,00**	**0,00**	**0,00**	**0,00**	**0,00**	**0,00**	**1 114 500,00**
5/851010-004000	Wasser- und Abwasserbauten und -anlagen	1 114 527,24	0,00	0,00	0,00	0,00	0,00		1 114 500,00
Einzahlungen - Finanzierung - Mittelaufbringung		**1 114 527,24**	**0,00**	**0,00**	**0,00**	**0,00**	**0,00**	**0,00**	**1 114 500,00**
Mittel aus Geldfluss aus der operativen Gebarung		**614 527,24**	**0,00**	**0,00**	**0,00**	**0,00**	**0,00**	**0,00**	**614 500,00**
6/851010+829000	Entnahme aus Rücklage - nicht voranschlagswirksame Gebarung	447 145,11	0,00	0,00	0,00	0,00	0,00		447 100,00
6/851010+829910	Sonstige Erträge	163 429,17	0,00	0,00	0,00	0,00	0,00		163 400,00
6/851010+899000	Entnahmen aus Verrechnungsrücklagen zwischen operativer Gebarung und Projekten	3 952,96	0,00	0,00	0,00	0,00	0,00		4 000,00
Bedarfszuweisungen/KTZ		**0,00**	**0,00**	**0,00**	**0,00**	**0,00**	**0,00**	**0,00**	**0,00**
Haushaltsrücklagen/Zahlungsmittelreserven		**0,00**	**0,00**	**0,00**	**0,00**	**0,00**	**0,00**	**0,00**	**0,00**
Sonstige Kapitaltransfers und Subventionen		**0,00**	**0,00**	**0,00**	**0,00**	**0,00**	**0,00**	**0,00**	**0,00**
Darlehen/Innere Darlehen		**500 000,00**	**0,00**	**0,00**	**0,00**	**0,00**	**0,00**	**0,00**	**500 000,00**
53512/96	Kanal Langenlebarner Straße	500 000,00	0,00	0,00	0,00	0,00	0,00		500 000,00
Finanzierungsleasing		**0,00**	**0,00**	**0,00**	**0,00**	**0,00**	**0,00**	**0,00**	**0,00**
Veräußerung langfristiges Vermögen und Sonstiges		**0,00**	**0,00**	**0,00**	**0,00**	**0,00**	**0,00**	**0,00**	**0,00**
Finanzierungsergebnis 1085101		**0,00**	**0,00**	**0,00**	**0,00**	**0,00**	**0,00**	**0,00**	**0,00**
	inklusive Vorjahre (gerundet)		**0,00**	**0,00**	**0,00**	**0,00**	**0,00**	**0,00**	

ENTWURF

Vorhaben Vorhabensbezeichnung Konto Bezeichnung	RA Vorjahre	VA 2026	VA 2027	Plan 2028	Plan 2029	Plan 2030	Plan 2031	Plan Gesamt (gerundet)
1851011 Kanal Beim Heisselgarten (2020 bis 2099)								
Auszahlungen - Investitionen - Mittelverwendung	**83 333,33**	**0,00**	**0,00**	**0,00**	**0,00**	**0,00**	**0,00**	**83 300,00**
Anschaffungs- oder Herstellungskosten	**83 333,33**	**0,00**	**0,00**	**0,00**	**0,00**	**0,00**	**0,00**	**83 300,00**
5/851011-004000 Wasser- und Abwasserbauten und -anlagen	83 333,33	0,00	0,00	0,00	0,00	0,00	0,00	83 300,00
Einzahlungen - Finanzierung - Mittelaufbringung	**83 333,33**	**0,00**	**0,00**	**0,00**	**0,00**	**0,00**	**0,00**	**83 300,00**
Mittel aus Geldfluss aus der operativen Gebarung	**83 333,33**	**0,00**	**0,00**	**0,00**	**0,00**	**0,00**	**0,00**	**83 300,00**
6/851011+899000 Entnahmen aus Verrechnungsrücklagen zwischen operativer Gebarung und Projekten	83 333,33	0,00	0,00	0,00	0,00	0,00	0,00	83 300,00
Bedarfszuweisungen/KTZ	**0,00**	**0,00**	**0,00**	**0,00**	**0,00**	**0,00**	**0,00**	**0,00**
Haushaltsrücklagen/Zahlungsmittelreserven	**0,00**	**0,00**	**0,00**	**0,00**	**0,00**	**0,00**	**0,00**	**0,00**
Sonstige Kapitaltransfers und Subventionen	**0,00**	**0,00**	**0,00**	**0,00**	**0,00**	**0,00**	**0,00**	**0,00**
Darlehen/Innere Darlehen	**0,00**	**0,00**	**0,00**	**0,00**	**0,00**	**0,00**	**0,00**	**0,00**
Finanzierungsleasing	**0,00**	**0,00**	**0,00**	**0,00**	**0,00**	**0,00**	**0,00**	**0,00**
Veräußerung langfristiges Vermögen und Sonstiges	**0,00**	**0,00**	**0,00**	**0,00**	**0,00**	**0,00**	**0,00**	**0,00**
Finanzierungsergebnis 1851011	**0,00**	**0,00**	**0,00**	**0,00**	**0,00**	**0,00**	**0,00**	**0,00**
inklusive Vorjahre (gerundet)		**0,00**	**0,00**	**0,00**	**0,00**	**0,00**	**0,00**	

ENTWURF

Vorhaben Konto	Vorhabensbezeichnung Bezeichnung	RA Vorjahre	VA 2026	VA 2027	Plan 2028	Plan 2029	Plan 2030	Plan 2031	Plan Gesamt (gerundet)
1851012	**Kanal Hedy-Lamarr-Straße (2023 bis 2030)**								
Geplante Gesamtkosten:	150 000,00								
Auszahlungen - Investitionen - Mittelverwendung		**0,00**	**130 000,00**	**0,00**	**0,00**	**0,00**	**0,00**	**0,00**	**130 000,00**
Anschaffungs- oder Herstellungskosten		**0,00**	**130 000,00**	**0,00**	**0,00**	**0,00**	**0,00**	**0,00**	**130 000,00**
5/851012-004000	Wasser- und Abwasserbauten und -anlagen	0,00	130 000,00	0,00	0,00	0,00	0,00		130 000,00
Einzahlungen - Finanzierung - Mittelaufbringung		**0,00**	**130 000,00**	**0,00**	**0,00**	**0,00**	**0,00**	**0,00**	**130 000,00**
Mittel aus Geldfluss aus der operativen Gebarung		**0,00**	**130 000,00**	**0,00**	**0,00**	**0,00**	**0,00**	**0,00**	**130 000,00**
6/851012+899000	Entnahmen aus Verrechnungsrücklagen zwischen operativer Gebarung und Projekten	0,00	130 000,00	0,00	0,00	0,00	0,00		130 000,00
Bedarfszuweisungen/KTZ		**0,00**	**0,00**	**0,00**	**0,00**	**0,00**	**0,00**	**0,00**	**0,00**
Haushaltsrücklagen/Zahlungsmittelreserven		**0,00**	**0,00**	**0,00**	**0,00**	**0,00**	**0,00**	**0,00**	**0,00**
Sonstige Kapitaltransfers und Subventionen		**0,00**	**0,00**	**0,00**	**0,00**	**0,00**	**0,00**	**0,00**	**0,00**
Darlehen/Innere Darlehen		**0,00**	**0,00**	**0,00**	**0,00**	**0,00**	**0,00**	**0,00**	**0,00**
Finanzierungsleasing		**0,00**	**0,00**	**0,00**	**0,00**	**0,00**	**0,00**	**0,00**	**0,00**
Veräußerung langfristiges Vermögen und Sonstiges		**0,00**	**0,00**	**0,00**	**0,00**	**0,00**	**0,00**	**0,00**	**0,00**
Finanzierungsergebnis 1851012		**0,00**	**0,00**	**0,00**	**0,00**	**0,00**	**0,00**	**0,00**	**0,00**
	inklusive Vorjahre (gerundet)		**0,00**	**0,00**	**0,00**	**0,00**	**0,00**	**0,00**	

ENTWURF

Vorhaben Konto	Vorhabensbezeichnung Bezeichnung	RA Vorjahre	VA 2026	VA 2027	Plan 2028	Plan 2029	Plan 2030	Plan 2031	Plan Gesamt (gerundet)
1851013	**Kanal F.-Goldmann-Straße (2023 bis 2030)**								
Geplante Gesamtkosten:	130 000,00								
Auszahlungen - Investitionen - Mittelverwendung		**0,00**	**0,00**	**130 000,00**	**0,00**	**0,00**	**0,00**	**0,00**	**130 000,00**
Anschaffungs- oder Herstellungskosten		**0,00**	**0,00**	**130 000,00**	**0,00**	**0,00**	**0,00**	**0,00**	**130 000,00**
5/851013-004000	Wasser- und Abwasserbauten und -anlagen	0,00	0,00	130 000,00	0,00	0,00	0,00		130 000,00
Einzahlungen - Finanzierung - Mittelaufbringung		**0,00**	**0,00**	**130 000,00**	**0,00**	**0,00**	**0,00**	**0,00**	**130 000,00**
Mittel aus Geldfluss aus der operativen Gebarung		**0,00**	**0,00**	**130 000,00**	**0,00**	**0,00**	**0,00**	**0,00**	**130 000,00**
6/851013+899000	Entnahmen aus Verrechnungsrücklagen zwischen operativer Gebarung und Projekten	0,00	0,00	130 000,00	0,00	0,00	0,00		130 000,00
Bedarfszuweisungen/KTZ		**0,00**	**0,00**	**0,00**	**0,00**	**0,00**	**0,00**	**0,00**	**0,00**
Haushaltsrücklagen/Zahlungsmittelreserven		**0,00**	**0,00**	**0,00**	**0,00**	**0,00**	**0,00**	**0,00**	**0,00**
Sonstige Kapitaltransfers und Subventionen		**0,00**	**0,00**	**0,00**	**0,00**	**0,00**	**0,00**	**0,00**	**0,00**
Darlehen/Innere Darlehen		**0,00**	**0,00**	**0,00**	**0,00**	**0,00**	**0,00**	**0,00**	**0,00**
Finanzierungsleasing		**0,00**	**0,00**	**0,00**	**0,00**	**0,00**	**0,00**	**0,00**	**0,00**
Veräußerung langfristiges Vermögen und Sonstiges		**0,00**	**0,00**	**0,00**	**0,00**	**0,00**	**0,00**	**0,00**	**0,00**
Finanzierungsergebnis 1851013		**0,00**	**0,00**	**0,00**	**0,00**	**0,00**	**0,00**	**0,00**	**0,00**
	inklusive Vorjahre (gerundet)		**0,00**	**0,00**	**0,00**	**0,00**	**0,00**	**0,00**	

ENTWURF

Vorhaben Vorhabensbezeichnung Konto	Bezeichnung	RA Vorjahre	VA 2026	VA 2027	Plan 2028	Plan 2029	Plan 2030	Plan 2031	Plan Gesamt (gerundet)
1851014 Kanal Heinrich-Öschl-Gasse (2023 bis 2030)									
Auszahlungen - Investitionen - Mittelverwendung		**0,00**	**0,00**	**0,00**	**150 000,00**	**160 000,00**	**160 000,00**	**0,00**	**470 000,00**
Anschaffungs- oder Herstellungskosten		**0,00**	**0,00**	**0,00**	**150 000,00**	**160 000,00**	**160 000,00**	**0,00**	**470 000,00**
5/851014-004000	Wasser- und Abwasserbauten und -anlagen	0,00	0,00	0,00	150 000,00	160 000,00	160 000,00		470 000,00
Einzahlungen - Finanzierung - Mittelaufbringung		**0,00**	**0,00**	**0,00**	**150 000,00**	**160 000,00**	**160 000,00**	**0,00**	**470 000,00**
Mittel aus Geldfluss aus der operativen Gebarung		**0,00**	**0,00**	**0,00**	**150 000,00**	**160 000,00**	**160 000,00**	**0,00**	**470 000,00**
6/851014+899000	Entnahmen aus Verrechnungsrücklagen zwischen operativer Gebarung und Projekten	0,00	0,00	0,00	150 000,00	160 000,00	160 000,00		470 000,00
Bedarfszuweisungen/KTZ		**0,00**	**0,00**	**0,00**	**0,00**	**0,00**	**0,00**	**0,00**	**0,00**
Haushaltsrücklagen/Zahlungsmittelreserven		**0,00**	**0,00**	**0,00**	**0,00**	**0,00**	**0,00**	**0,00**	**0,00**
Sonstige Kapitaltransfers und Subventionen		**0,00**	**0,00**	**0,00**	**0,00**	**0,00**	**0,00**	**0,00**	**0,00**
Darlehen/Innere Darlehen		**0,00**	**0,00**	**0,00**	**0,00**	**0,00**	**0,00**	**0,00**	**0,00**
Finanzierungsleasing		**0,00**	**0,00**	**0,00**	**0,00**	**0,00**	**0,00**	**0,00**	**0,00**
Veräußerung langfristiges Vermögen und Sonstiges		**0,00**	**0,00**	**0,00**	**0,00**	**0,00**	**0,00**	**0,00**	**0,00**
Finanzierungsergebnis 1851014		**0,00**	**0,00**	**0,00**	**0,00**	**0,00**	**0,00**	**0,00**	**0,00**
	inklusive Vorjahre (gerundet)		**0,00**	**0,00**	**0,00**	**0,00**	**0,00**	**0,00**	

ENTWURF

Vorhaben Vorhabensbezeichnung Konto	Bezeichnung	RA Vorjahre	VA 2026	VA 2027	Plan 2028	Plan 2029	Plan 2030	Plan 2031	Plan Gesamt (gerundet)
1851015 Kanal Neugrabengasse (2023 bis 2030)									
Auszahlungen - Investitionen - Mittelverwendung		**0,00**	**80 000,00**	**0,00**	**0,00**	**0,00**	**0,00**	**0,00**	**80 000,00**
Anschaffungs- oder Herstellungskosten		**0,00**	**80 000,00**	**0,00**	**0,00**	**0,00**	**0,00**	**0,00**	**80 000,00**
5/851015-004000	Wasser- und Abwasserbauten und -anlagen	0,00	80 000,00	0,00	0,00	0,00	0,00		80 000,00
Einzahlungen - Finanzierung - Mittelaufbringung		**0,00**	**80 000,00**	**0,00**	**0,00**	**0,00**	**0,00**	**0,00**	**80 000,00**
Mittel aus Geldfluss aus der operativen Gebarung		**0,00**	**80 000,00**	**0,00**	**0,00**	**0,00**	**0,00**	**0,00**	**80 000,00**
6/851015+899000	Entnahmen aus Verrechnungsrücklagen zwischen operativer Gebarung und Projekten	0,00	80 000,00	0,00	0,00	0,00	0,00		80 000,00
Bedarfszuweisungen/KTZ		**0,00**	**0,00**	**0,00**	**0,00**	**0,00**	**0,00**	**0,00**	**0,00**
Haushaltsrücklagen/Zahlungsmittelreserven		**0,00**	**0,00**	**0,00**	**0,00**	**0,00**	**0,00**	**0,00**	**0,00**
Sonstige Kapitaltransfers und Subventionen		**0,00**	**0,00**	**0,00**	**0,00**	**0,00**	**0,00**	**0,00**	**0,00**
Darlehen/Innere Darlehen		**0,00**	**0,00**	**0,00**	**0,00**	**0,00**	**0,00**	**0,00**	**0,00**
Finanzierungsleasing		**0,00**	**0,00**	**0,00**	**0,00**	**0,00**	**0,00**	**0,00**	**0,00**
Veräußerung langfristiges Vermögen und Sonstiges		**0,00**	**0,00**	**0,00**	**0,00**	**0,00**	**0,00**	**0,00**	**0,00**
Finanzierungsergebnis 1851015		**0,00**	**0,00**	**0,00**	**0,00**	**0,00**	**0,00**	**0,00**	**0,00**
	inklusive Vorjahre (gerundet)		**0,00**	**0,00**	**0,00**	**0,00**	**0,00**	**0,00**	

ENTWURF

Vorhaben Vorhabensbezeichnung Konto	Bezeichnung	RA Vorjahre	VA 2026	VA 2027	Plan 2028	Plan 2029	Plan 2030	Plan 2031	Plan Gesamt (gerundet)
1851016 Kanal Friedrich-Schindlecker-Straße Langenlebarn (2023 bis 2030)									
Auszahlungen - Investitionen - Mittelverwendung		**125 000,00**	**0,00**	**0,00**	**0,00**	**0,00**	**0,00**	**0,00**	**125 000,00**
Anschaffungs- oder Herstellungskosten		**125 000,00**	**0,00**	**0,00**	**0,00**	**0,00**	**0,00**	**0,00**	**125 000,00**
5/851016-004000	Wasser- und Abwasserbauten und -anlagen	125 000,00	0,00	0,00	0,00	0,00	0,00		125 000,00
Einzahlungen - Finanzierung - Mittelaufbringung		**125 000,00**	**0,00**	**0,00**	**0,00**	**0,00**	**0,00**	**0,00**	**125 000,00**
Mittel aus Geldfluss aus der operativen Gebarung		**125 000,00**	**0,00**	**0,00**	**0,00**	**0,00**	**0,00**	**0,00**	**125 000,00**
6/851016+899000	Entnahmen aus Verrechnungsrücklagen zwischen operativer Gebarung und Projekten	125 000,00	0,00	0,00	0,00	0,00	0,00		125 000,00
Bedarfszuweisungen/KTZ		**0,00**	**0,00**	**0,00**	**0,00**	**0,00**	**0,00**	**0,00**	**0,00**
Haushaltsrücklagen/Zahlungsmittelreserven		**0,00**	**0,00**	**0,00**	**0,00**	**0,00**	**0,00**	**0,00**	**0,00**
Sonstige Kapitaltransfers und Subventionen		**0,00**	**0,00**	**0,00**	**0,00**	**0,00**	**0,00**	**0,00**	**0,00**
Darlehen/Innere Darlehen		**0,00**	**0,00**	**0,00**	**0,00**	**0,00**	**0,00**	**0,00**	**0,00**
Finanzierungsleasing		**0,00**	**0,00**	**0,00**	**0,00**	**0,00**	**0,00**	**0,00**	**0,00**
Veräußerung langfristiges Vermögen und Sonstiges		**0,00**	**0,00**	**0,00**	**0,00**	**0,00**	**0,00**	**0,00**	**0,00**
Finanzierungsergebnis 1851016		**0,00**	**0,00**	**0,00**	**0,00**	**0,00**	**0,00**	**0,00**	**0,00**
	inklusive Vorjahre (gerundet)		**0,00**	**0,00**	**0,00**	**0,00**	**0,00**	**0,00**	

ENTWURF

Vorhaben Vorhabensbezeichnung Konto	Bezeichnung	RA Vorjahre	VA 2026	VA 2027	Plan 2028	Plan 2029	Plan 2030	Plan 2031	Plan Gesamt (gerundet)
1851017 Kanal Albrechtsgasse von Nußallee bis Milchgasse (2026 bis 2032)									
Auszahlungen - Investitionen - Mittelverwendung		**0,00**	**0,00**	**0,00**	**130 000,00**	**130 000,00**	**0,00**	**0,00**	**260 000,00**
Anschaffungs- oder Herstellungskosten		**0,00**	**0,00**	**0,00**	**130 000,00**	**130 000,00**	**0,00**	**0,00**	**260 000,00**
5/851017-004000	Wasser- und Abwasserbauten und -anlagen	0,00	0,00	0,00	130 000,00	130 000,00	0,00	0,00	260 000,00
Einzahlungen - Finanzierung - Mittelaufbringung		**0,00**	**0,00**	**0,00**	**130 000,00**	**130 000,00**	**0,00**	**0,00**	**260 000,00**
Mittel aus Geldfluss aus der operativen Gebarung		**0,00**	**0,00**	**0,00**	**130 000,00**	**130 000,00**	**0,00**	**0,00**	**260 000,00**
6/851017+899000	Entnahmen aus Verrechnungsrücklagen zwischen operativer Gebarung und Projekten	0,00	0,00	0,00	130 000,00	130 000,00	0,00	0,00	260 000,00
Bedarfszuweisungen/KTZ		**0,00**	**0,00**	**0,00**	**0,00**	**0,00**	**0,00**	**0,00**	**0,00**
Haushaltsrücklagen/Zahlungsmittelreserven		**0,00**	**0,00**	**0,00**	**0,00**	**0,00**	**0,00**	**0,00**	**0,00**
Sonstige Kapitaltransfers und Subventionen		**0,00**	**0,00**	**0,00**	**0,00**	**0,00**	**0,00**	**0,00**	**0,00**
Darlehen/Innere Darlehen		**0,00**	**0,00**	**0,00**	**0,00**	**0,00**	**0,00**	**0,00**	**0,00**
Finanzierungsleasing		**0,00**	**0,00**	**0,00**	**0,00**	**0,00**	**0,00**	**0,00**	**0,00**
Veräußerung langfristiges Vermögen und Sonstiges		**0,00**	**0,00**	**0,00**	**0,00**	**0,00**	**0,00**	**0,00**	**0,00**
Finanzierungsergebnis 1851017		**0,00**	**0,00**	**0,00**	**0,00**	**0,00**	**0,00**	**0,00**	**0,00**
	inklusive Vorjahre (gerundet)		**0,00**	**0,00**	**0,00**	**0,00**	**0,00**	**0,00**	

ENTWURF

Vorhaben Vorhabensbezeichnung Konto	Bezeichnung	RA Vorjahre	VA 2026	VA 2027	Plan 2028	Plan 2029	Plan 2030	Plan 2031	Plan Gesamt (gerundet)
1851018 Kanal Königstetterviertel (2026 bis 2032)									
Auszahlungen - Investitionen - Mittelverwendung		**0,00**	**0,00**	**0,00**	**0,00**	**0,00**	**500 000,00**	**400 000,00**	**900 000,00**
Anschaffungs- oder Herstellungskosten		**0,00**	**0,00**	**0,00**	**0,00**	**0,00**	**500 000,00**	**400 000,00**	**900 000,00**
5/851018-004000	Wasser- und Abwasserbauten und -anlagen	0,00	0,00	0,00	0,00	0,00	500 000,00	400 000,00	900 000,00
Einzahlungen - Finanzierung - Mittelaufbringung		**0,00**	**0,00**	**0,00**	**0,00**	**0,00**	**500 000,00**	**400 000,00**	**900 000,00**
Mittel aus Geldfluss aus der operativen Gebarung		**0,00**	**0,00**	**0,00**	**0,00**	**0,00**	**500 000,00**	**400 000,00**	**900 000,00**
6/851018+899000	Entnahmen aus Verrechnungsrücklagen zwischen operativer Gebarung und Projekten	0,00	0,00	0,00	0,00	0,00	500 000,00	400 000,00	900 000,00
Bedarfszuweisungen/KTZ		**0,00**	**0,00**	**0,00**	**0,00**	**0,00**	**0,00**	**0,00**	**0,00**
Haushaltsrücklagen/Zahlungsmittelreserven		**0,00**	**0,00**	**0,00**	**0,00**	**0,00**	**0,00**	**0,00**	**0,00**
Sonstige Kapitaltransfers und Subventionen		**0,00**	**0,00**	**0,00**	**0,00**	**0,00**	**0,00**	**0,00**	**0,00**
Darlehen/Innere Darlehen		**0,00**	**0,00**	**0,00**	**0,00**	**0,00**	**0,00**	**0,00**	**0,00**
Finanzierungsleasing		**0,00**	**0,00**	**0,00**	**0,00**	**0,00**	**0,00**	**0,00**	**0,00**
Veräußerung langfristiges Vermögen und Sonstiges		**0,00**	**0,00**	**0,00**	**0,00**	**0,00**	**0,00**	**0,00**	**0,00**
Finanzierungsergebnis 1851018		**0,00**	**0,00**	**0,00**	**0,00**	**0,00**	**0,00**	**0,00**	**0,00**
	inklusive Vorjahre (gerundet)		**0,00**	**0,00**	**0,00**	**0,00**	**0,00**	**0,00**	

ENTWURF

Vorhaben Vorhabensbezeichnung Konto	Bezeichnung	RA Vorjahre	VA 2026	VA 2027	Plan 2028	Plan 2029	Plan 2030	Plan 2031	Plan Gesamt (gerundet)
1851019 Speicherkanal Frauenhofner Straße (2026 bis 2032)									
Auszahlungen - Investitionen - Mittelverwendung		**0,00**	**800 000,00**	**450 000,00**	**0,00**	**0,00**	**0,00**	**0,00**	**1 250 000,00**
Anschaffungs- oder Herstellungskosten		**0,00**	**800 000,00**	**450 000,00**	**0,00**	**0,00**	**0,00**	**0,00**	**1 250 000,00**
5/851019-004000	Wasser- und Abwasserbauten und -anlagen	0,00	800 000,00	450 000,00	0,00	0,00	0,00	0,00	1 250 000,00
Einzahlungen - Finanzierung - Mittelaufbringung		**0,00**	**800 000,00**	**450 000,00**	**0,00**	**0,00**	**0,00**	**0,00**	**1 250 000,00**
Mittel aus Geldfluss aus der operativen Gebarung		**0,00**	**800 000,00**	**450 000,00**	**0,00**	**0,00**	**0,00**	**0,00**	**1 250 000,00**
6/851019+899000	Entnahmen aus Verrechnungsrücklagen zwischen operativer Gebarung und Projekten	0,00	800 000,00	450 000,00	0,00	0,00	0,00	0,00	1 250 000,00
Bedarfszuweisungen/KTZ		**0,00**	**0,00**	**0,00**	**0,00**	**0,00**	**0,00**	**0,00**	**0,00**
Haushaltsrücklagen/Zahlungsmittelreserven		**0,00**	**0,00**	**0,00**	**0,00**	**0,00**	**0,00**	**0,00**	**0,00**
Sonstige Kapitaltransfers und Subventionen		**0,00**	**0,00**	**0,00**	**0,00**	**0,00**	**0,00**	**0,00**	**0,00**
Darlehen/Innere Darlehen		**0,00**	**0,00**	**0,00**	**0,00**	**0,00**	**0,00**	**0,00**	**0,00**
Finanzierungsleasing		**0,00**	**0,00**	**0,00**	**0,00**	**0,00**	**0,00**	**0,00**	**0,00**
Veräußerung langfristiges Vermögen und Sonstiges		**0,00**	**0,00**	**0,00**	**0,00**	**0,00**	**0,00**	**0,00**	**0,00**
Finanzierungsergebnis 1851019		**0,00**	**0,00**	**0,00**	**0,00**	**0,00**	**0,00**	**0,00**	**0,00**
	inklusive Vorjahre (gerundet)		**0,00**	**0,00**	**0,00**	**0,00**	**0,00**	**0,00**	

ENTWURF

Vorhaben Vorhabensbezeichnung Konto	Bezeichnung	RA Vorjahre	VA 2026	VA 2027	Plan 2028	Plan 2029	Plan 2030	Plan 2031	Plan Gesamt (gerundet)
1851021 Erweiterung Hauptpumpwerk "alte Kläranlage" (2026 bis 2032)									
Auszahlungen - Investitionen - Mittelverwendung		**0,00**	**800 000,00**	**300 000,00**	**0,00**	**0,00**	**0,00**	**0,00**	**1 100 000,00**
Anschaffungs- oder Herstellungskosten		**0,00**	**800 000,00**	**300 000,00**	**0,00**	**0,00**	**0,00**	**0,00**	**1 100 000,00**
5/851021-004000	Wasser- und Abwasserbauten und -anlagen	0,00	800 000,00	300 000,00	0,00	0,00	0,00	0,00	1 100 000,00
Einzahlungen - Finanzierung - Mittelaufbringung		**0,00**	**800 000,00**	**300 000,00**	**0,00**	**0,00**	**0,00**	**0,00**	**1 100 000,00**
Mittel aus Geldfluss aus der operativen Gebarung		**0,00**	**800 000,00**	**300 000,00**	**0,00**	**0,00**	**0,00**	**0,00**	**1 100 000,00**
6/851021+899000	Entnahmen aus Verrechnungsrücklagen zwischen operativer Gebarung und Projekten	0,00	800 000,00	300 000,00	0,00	0,00	0,00	0,00	1 100 000,00
Bedarfszuweisungen/KTZ		**0,00**	**0,00**	**0,00**	**0,00**	**0,00**	**0,00**	**0,00**	**0,00**
Haushaltsrücklagen/Zahlungsmittelreserven		**0,00**	**0,00**	**0,00**	**0,00**	**0,00**	**0,00**	**0,00**	**0,00**
Sonstige Kapitaltransfers und Subventionen		**0,00**	**0,00**	**0,00**	**0,00**	**0,00**	**0,00**	**0,00**	**0,00**
Darlehen/Innere Darlehen		**0,00**	**0,00**	**0,00**	**0,00**	**0,00**	**0,00**	**0,00**	**0,00**
Finanzierungsleasing		**0,00**	**0,00**	**0,00**	**0,00**	**0,00**	**0,00**	**0,00**	**0,00**
Veräußerung langfristiges Vermögen und Sonstiges		**0,00**	**0,00**	**0,00**	**0,00**	**0,00**	**0,00**	**0,00**	**0,00**
Finanzierungsergebnis 1851021		**0,00**	**0,00**	**0,00**	**0,00**	**0,00**	**0,00**	**0,00**	**0,00**
	inklusive Vorjahre (gerundet)		**0,00**	**0,00**	**0,00**	**0,00**	**0,00**	**0,00**	

ENTWURF

Vorhaben Vorhabensbezeichnung Konto	Bezeichnung	RA Vorjahre	VA 2026	VA 2027	Plan 2028	Plan 2029	Plan 2030	Plan 2031	Plan Gesamt (gerundet)
1851022 Kanal Dr. Karl-Landsteiner Straße (2027 bis 2036)									
Auszahlungen - Investitionen - Mittelverwendung		**0,00**	**0,00**	**100 000,00**	**200 000,00**	**0,00**	**0,00**	**0,00**	**300 000,00**
Anschaffungs- oder Herstellungskosten		**0,00**	**0,00**	**100 000,00**	**200 000,00**	**0,00**	**0,00**	**0,00**	**300 000,00**
5/851022-004000	Wasser- und Abwasserbauten und -anlagen	0,00		100 000,00	200 000,00	0,00	0,00	0,00	300 000,00
Einzahlungen - Finanzierung - Mittelaufbringung		**0,00**	**0,00**	**100 000,00**	**200 000,00**	**0,00**	**0,00**	**0,00**	**300 000,00**
Mittel aus Geldfluss aus der operativen Gebarung		**0,00**	**0,00**	**100 000,00**	**200 000,00**	**0,00**	**0,00**	**0,00**	**300 000,00**
6/851022+899000	Entnahmen aus Verrechnungsrücklagen zwischen operativer Gebarung und Projekten	0,00		100 000,00	200 000,00	0,00	0,00	0,00	300 000,00
Bedarfszuweisungen/KTZ		**0,00**	**0,00**	**0,00**	**0,00**	**0,00**	**0,00**	**0,00**	**0,00**
Haushaltsrücklagen/Zahlungsmittelreserven		**0,00**	**0,00**	**0,00**	**0,00**	**0,00**	**0,00**	**0,00**	**0,00**
Sonstige Kapitaltransfers und Subventionen		**0,00**	**0,00**	**0,00**	**0,00**	**0,00**	**0,00**	**0,00**	**0,00**
Darlehen/Innere Darlehen		**0,00**	**0,00**	**0,00**	**0,00**	**0,00**	**0,00**	**0,00**	**0,00**
Finanzierungsleasing		**0,00**	**0,00**	**0,00**	**0,00**	**0,00**	**0,00**	**0,00**	**0,00**
Veräußerung langfristiges Vermögen und Sonstiges		**0,00**	**0,00**	**0,00**	**0,00**	**0,00**	**0,00**	**0,00**	**0,00**
Finanzierungsergebnis 1851022		**0,00**	**0,00**	**0,00**	**0,00**	**0,00**	**0,00**	**0,00**	**0,00**
	inklusive Vorjahre (gerundet)		**0,00**	**0,00**	**0,00**	**0,00**	**0,00**	**0,00**	

ENTWURF

Vorhaben Vorhabensbezeichnung Konto	Bezeichnung	RA Vorjahre	VA 2026	VA 2027	Plan 2028	Plan 2029	Plan 2030	Plan 2031	Plan Gesamt (gerundet)
1851023 Kanal Umsetzung NIS II (2027 bis 2036)									
Auszahlungen - Investitionen - Mittelverwendung		**0,00**	**0,00**	**100 000,00**	**100 000,00**	**0,00**	**0,00**	**0,00**	**200 000,00**
Anschaffungs- oder Herstellungskosten		**0,00**	**0,00**	**100 000,00**	**100 000,00**	**0,00**	**0,00**	**0,00**	**200 000,00**
5/851023-004000	Wasser- und Abwasserbauten und -anlagen	0,00		100 000,00	100 000,00	0,00	0,00	0,00	200 000,00
Einzahlungen - Finanzierung - Mittelaufbringung		**0,00**	**0,00**	**100 000,00**	**100 000,00**	**0,00**	**0,00**	**0,00**	**200 000,00**
Mittel aus Geldfluss aus der operativen Gebarung		**0,00**	**0,00**	**100 000,00**	**100 000,00**	**0,00**	**0,00**	**0,00**	**200 000,00**
6/851023+899000	Entnahmen aus Verrechnungsrücklagen zwischen operativer Gebarung und Projekten	0,00		100 000,00	100 000,00	0,00	0,00	0,00	200 000,00
Bedarfszuweisungen/KTZ		**0,00**	**0,00**	**0,00**	**0,00**	**0,00**	**0,00**	**0,00**	**0,00**
Haushaltsrücklagen/Zahlungsmittelreserven		**0,00**	**0,00**	**0,00**	**0,00**	**0,00**	**0,00**	**0,00**	**0,00**
Sonstige Kapitaltransfers und Subventionen		**0,00**	**0,00**	**0,00**	**0,00**	**0,00**	**0,00**	**0,00**	**0,00**
Darlehen/Innere Darlehen		**0,00**	**0,00**	**0,00**	**0,00**	**0,00**	**0,00**	**0,00**	**0,00**
Finanzierungsleasing		**0,00**	**0,00**	**0,00**	**0,00**	**0,00**	**0,00**	**0,00**	**0,00**
Veräußerung langfristiges Vermögen und Sonstiges		**0,00**	**0,00**	**0,00**	**0,00**	**0,00**	**0,00**	**0,00**	**0,00**
Finanzierungsergebnis 1851023		**0,00**	**0,00**	**0,00**	**0,00**	**0,00**	**0,00**	**0,00**	**0,00**
	inklusive Vorjahre (gerundet)		**0,00**	**0,00**	**0,00**	**0,00**	**0,00**	**0,00**	

ENTWURF

Vorhaben / Konto	Vorhabensbezeichnung / Bezeichnung	RA Vorjahre	VA 2026	VA 2027	Plan 2028	Plan 2029	Plan 2030	Plan 2031	Plan Gesamt (gerundet)
1851024	**Kanal R. Buchingerstraße v. Jahnstraße-Grünwaldstr. (2027 bis 2036)**								
Auszahlungen - Investitionen - Mittelverwendung		**0,00**	**0,00**	**150 000,00**	**0,00**	**0,00**	**0,00**	**0,00**	**150 000,00**
Anschaffungs- oder Herstellungskosten		**0,00**	**0,00**	**150 000,00**	**0,00**	**0,00**	**0,00**	**0,00**	**150 000,00**
5/851024-004000	Wasser- und Abwasserbauten und -anlagen	0,00		150 000,00	0,00	0,00	0,00	0,00	150 000,00
Einzahlungen - Finanzierung - Mittelaufbringung		**0,00**	**0,00**	**150 000,00**	**0,00**	**0,00**	**0,00**	**0,00**	**150 000,00**
Mittel aus Geldfluss aus der operativen Gebarung		**0,00**	**0,00**	**150 000,00**	**0,00**	**0,00**	**0,00**	**0,00**	**150 000,00**
6/851024+899000	Entnahmen aus Verrechnungsrücklagen zwischen operativer Gebarung und Projekten	0,00		150 000,00	0,00	0,00	0,00	0,00	150 000,00
Bedarfszuweisungen/KTZ		**0,00**	**0,00**	**0,00**	**0,00**	**0,00**	**0,00**	**0,00**	**0,00**
Haushaltsrücklagen/Zahlungsmittelreserven		**0,00**	**0,00**	**0,00**	**0,00**	**0,00**	**0,00**	**0,00**	**0,00**
Sonstige Kapitaltransfers und Subventionen		**0,00**	**0,00**	**0,00**	**0,00**	**0,00**	**0,00**	**0,00**	**0,00**
Darlehen/Innere Darlehen		**0,00**	**0,00**	**0,00**	**0,00**	**0,00**	**0,00**	**0,00**	**0,00**
Finanzierungsleasing		**0,00**	**0,00**	**0,00**	**0,00**	**0,00**	**0,00**	**0,00**	**0,00**
Veräußerung langfristiges Vermögen und Sonstiges		**0,00**	**0,00**	**0,00**	**0,00**	**0,00**	**0,00**	**0,00**	**0,00**
Finanzierungsergebnis 1851024		**0,00**	**0,00**	**0,00**	**0,00**	**0,00**	**0,00**	**0,00**	**0,00**
	inklusive Vorjahre (gerundet)		**0,00**	**0,00**	**0,00**	**0,00**	**0,00**	**0,00**	

ENTWURF

Vorhaben Vorhabensbezeichnung Konto	Bezeichnung	RA Vorjahre	VA 2026	VA 2027	Plan 2028	Plan 2029	Plan 2030	Plan 2031	Plan Gesamt (gerundet)
1851025 Kanal Anpassung Kläranlage Regenrückhaltebecken (2027 bis 2036)									
Auszahlungen - Investitionen - Mittelverwendung		**0,00**	**0,00**	**0,00**	**100 000,00**	**100 000,00**	**500 000,00**	**0,00**	**700 000,00**
Anschaffungs- oder Herstellungskosten		**0,00**	**0,00**	**0,00**	**100 000,00**	**100 000,00**	**500 000,00**	**0,00**	**700 000,00**
5/851025-004000	Wasser- und Abwasserbauten und -anlagen	0,00		0,00	100 000,00	100 000,00	500 000,00	0,00	700 000,00
Einzahlungen - Finanzierung - Mittelaufbringung		**0,00**	**0,00**	**0,00**	**100 000,00**	**100 000,00**	**500 000,00**	**0,00**	**700 000,00**
Mittel aus Geldfluss aus der operativen Gebarung		**0,00**	**0,00**	**0,00**	**100 000,00**	**100 000,00**	**500 000,00**	**0,00**	**700 000,00**
6/851025+899000	Entnahmen aus Verrechnungsrücklagen zwischen operativer Gebarung und Projekten	0,00		0,00	100 000,00	100 000,00	500 000,00	0,00	700 000,00
Bedarfszuweisungen/KTZ		**0,00**	**0,00**	**0,00**	**0,00**	**0,00**	**0,00**	**0,00**	**0,00**
Haushaltsrücklagen/Zahlungsmittelreserven		**0,00**	**0,00**	**0,00**	**0,00**	**0,00**	**0,00**	**0,00**	**0,00**
Sonstige Kapitaltransfers und Subventionen		**0,00**	**0,00**	**0,00**	**0,00**	**0,00**	**0,00**	**0,00**	**0,00**
Darlehen/Innere Darlehen		**0,00**	**0,00**	**0,00**	**0,00**	**0,00**	**0,00**	**0,00**	**0,00**
Finanzierungsleasing		**0,00**	**0,00**	**0,00**	**0,00**	**0,00**	**0,00**	**0,00**	**0,00**
Veräußerung langfristiges Vermögen und Sonstiges		**0,00**	**0,00**	**0,00**	**0,00**	**0,00**	**0,00**	**0,00**	**0,00**
Finanzierungsergebnis 1851025		**0,00**	**0,00**	**0,00**	**0,00**	**0,00**	**0,00**	**0,00**	**0,00**
	inklusive Vorjahre (gerundet)		**0,00**	**0,00**	**0,00**	**0,00**	**0,00**	**0,00**	

ENTWURF

Vorhaben Vorhabensbezeichnung Konto	Bezeichnung	RA Vorjahre	VA 2026	VA 2027	Plan 2028	Plan 2029	Plan 2030	Plan 2031	Plan Gesamt (gerundet)
1085150 Kläranlage Ausbaustufe II (2020 bis 2030)									
Auszahlungen - Investitionen - Mittelverwendung		**3 191 763,35**	**0,00**	**0,00**	**0,00**	**0,00**	**0,00**	**0,00**	**3 191 800,00**
Anschaffungs- oder Herstellungskosten		**3 191 763,35**	**0,00**	**0,00**	**0,00**	**0,00**	**0,00**	**0,00**	**3 191 800,00**
5/851500-004000	Wasser- und Abwasserbauten und -anlagen	3 191 763,35	0,00	0,00	0,00	0,00	0,00		3 191 800,00
Einzahlungen - Finanzierung - Mittelaufbringung		**3 191 763,35**	**0,00**	**0,00**	**0,00**	**0,00**	**0,00**	**0,00**	**3 191 800,00**
Mittel aus Geldfluss aus der operativen Gebarung		**3 091 763,35**	**0,00**	**0,00**	**0,00**	**0,00**	**0,00**	**0,00**	**3 091 800,00**
6/851500+829910	Sonstige Erträge (Dotierung Projekthaushalt)	3 079 818,94	0,00	0,00	0,00	0,00	0,00		3 079 800,00
6/851500+899000	Entnahmen aus Verrechnungsrücklagen zwischen operativer Gebarung und Projekten	11 944,41	0,00	0,00	0,00	0,00	0,00		11 900,00
Bedarfszuweisungen/KTZ		**0,00**	**0,00**	**0,00**	**0,00**	**0,00**	**0,00**	**0,00**	**0,00**
Haushaltsrücklagen/Zahlungsmittelreserven		**0,00**	**0,00**	**0,00**	**0,00**	**0,00**	**0,00**	**0,00**	**0,00**
Sonstige Kapitaltransfers und Subventionen		**0,00**	**0,00**	**0,00**	**0,00**	**0,00**	**0,00**	**0,00**	**0,00**
Darlehen/Innere Darlehen		**100 000,00**	**0,00**	**0,00**	**0,00**	**0,00**	**0,00**	**0,00**	**100 000,00**
53512/98	Kläranlage Ausbaustufe II	100 000,00	0,00	0,00	0,00	0,00	0,00		100 000,00
Finanzierungsleasing		**0,00**	**0,00**	**0,00**	**0,00**	**0,00**	**0,00**	**0,00**	**0,00**
Veräußerung langfristiges Vermögen und Sonstiges		**0,00**	**0,00**	**0,00**	**0,00**	**0,00**	**0,00**	**0,00**	**0,00**
Finanzierungsergebnis 1085150		**0,00**	**0,00**	**0,00**	**0,00**	**0,00**	**0,00**	**0,00**	**0,00**
	inklusive Vorjahre (gerundet)		**0,00**	**0,00**	**0,00**	**0,00**	**0,00**	**0,00**	

ENTWURF

Vorhaben Vorhabensbezeichnung Konto	Bezeichnung	RA Vorjahre	VA 2026	VA 2027	Plan 2028	Plan 2029	Plan 2030	Plan 2031	Plan Gesamt (gerundet)
1085160 Kanal Gartenfeld VI (2020 bis 2030)									
Auszahlungen - Investitionen - Mittelverwendung		**32 149,03**	**0,00**	**0,00**	**0,00**	**0,00**	**0,00**	**0,00**	**32 100,00**
Anschaffungs- oder Herstellungskosten		**32 149,03**	**0,00**	**0,00**	**0,00**	**0,00**	**0,00**	**0,00**	**32 100,00**
5/851600-004000	Wasser- und Abwasserbauten und -anlagen	32 149,03	0,00	0,00	0,00	0,00	0,00		32 100,00
Einzahlungen - Finanzierung - Mittelaufbringung		**32 149,03**	**0,00**	**0,00**	**0,00**	**0,00**	**0,00**	**0,00**	**32 100,00**
Mittel aus Geldfluss aus der operativen Gebarung		**32 149,03**	**0,00**	**0,00**	**0,00**	**0,00**	**0,00**	**0,00**	**32 100,00**
5/851600-729960	Sonstige Ausgabe - Übernahme 2019	-99,78	0,00	0,00	0,00	0,00	0,00		-100,00
6/851600+810000	Leistungserlös	305,37	0,00	0,00	0,00	0,00	0,00		300,00
6/851600+829910	Sonstige Erträge	1 101,65	0,00	0,00	0,00	0,00	0,00		1 100,00
6/851600+829911	Sonstige Erträge (Zuführung von anderen Projekten)	30 841,79	0,00	0,00	0,00	0,00	0,00		30 800,00
Bedarfszuweisungen/KTZ		**0,00**	**0,00**	**0,00**	**0,00**	**0,00**	**0,00**	**0,00**	**0,00**
Haushaltsrücklagen/Zahlungsmittelreserven		**0,00**	**0,00**	**0,00**	**0,00**	**0,00**	**0,00**	**0,00**	**0,00**
Sonstige Kapitaltransfers und Subventionen		**0,00**	**0,00**	**0,00**	**0,00**	**0,00**	**0,00**	**0,00**	**0,00**
Darlehen/Innere Darlehen		**0,00**	**0,00**	**0,00**	**0,00**	**0,00**	**0,00**	**0,00**	**0,00**
Finanzierungsleasing		**0,00**	**0,00**	**0,00**	**0,00**	**0,00**	**0,00**	**0,00**	**0,00**
Veräußerung langfristiges Vermögen und Sonstiges		**0,00**	**0,00**	**0,00**	**0,00**	**0,00**	**0,00**	**0,00**	**0,00**
Finanzierungsergebnis 1085160		**0,00**	**0,00**	**0,00**	**0,00**	**0,00**	**0,00**	**0,00**	**0,00**
	inklusive Vorjahre (gerundet)		**0,00**	**0,00**	**0,00**	**0,00**	**0,00**	**0,00**	

ENTWURF

Vorhaben Vorhabensbezeichnung Konto	Bezeichnung	RA Vorjahre	VA 2026	VA 2027	Plan 2028	Plan 2029	Plan 2030	Plan 2031	Plan Gesamt (gerundet)
1085180 Kanalerneuerung Nebenanlagen (2020 bis 2030)									
Auszahlungen - Investitionen - Mittelverwendung		**528 439,91**	**100 000,00**	**100 000,00**	**100 000,00**	**100 000,00**	**100 000,00**	**0,00**	**1 028 400,00**
Anschaffungs- oder Herstellungskosten		**528 439,91**	**100 000,00**	**100 000,00**	**100 000,00**	**100 000,00**	**100 000,00**	**0,00**	**1 028 400,00**
5/851800-002000	Kanal Nebenanlagen	528 439,91	100 000,00	100 000,00	100 000,00	100 000,00	100 000,00		1 028 400,00
Einzahlungen - Finanzierung - Mittelaufbringung		**528 439,91**	**100 000,00**	**100 000,00**	**100 000,00**	**100 000,00**	**100 000,00**	**0,00**	**1 028 400,00**
Mittel aus Geldfluss aus der operativen Gebarung		**528 439,91**	**100 000,00**	**100 000,00**	**100 000,00**	**100 000,00**	**100 000,00**	**0,00**	**1 028 400,00**
6/851800+829000	Entnahme aus Rücklage - nicht voranschlagswirksame Gebarung	129 990,42	0,00	0,00	0,00	0,00	0,00		130 000,00
6/851800+829910	Sonstige Erträge (Dotierung Projekthaushalt)	142 963,04	0,00	0,00	0,00	0,00	0,00		143 000,00
6/851800+829960	Sonstige Einnahme - Übernahme 2019	6 771,91	0,00	0,00	0,00	0,00	0,00		6 800,00
6/851800+899000	Entnahmen aus Verrechnungsrücklagen zwischen operativer Gebarung und Projekten	248 714,54	100 000,00	100 000,00	100 000,00	100 000,00	100 000,00		748 700,00
Bedarfszuweisungen/KTZ		**0,00**	**0,00**	**0,00**	**0,00**	**0,00**	**0,00**	**0,00**	**0,00**
Haushaltsrücklagen/Zahlungsmittelreserven		**0,00**	**0,00**	**0,00**	**0,00**	**0,00**	**0,00**	**0,00**	**0,00**
Sonstige Kapitaltransfers und Subventionen		**0,00**	**0,00**	**0,00**	**0,00**	**0,00**	**0,00**	**0,00**	**0,00**
Darlehen/Innere Darlehen		**0,00**	**0,00**	**0,00**	**0,00**	**0,00**	**0,00**	**0,00**	**0,00**
Finanzierungsleasing		**0,00**	**0,00**	**0,00**	**0,00**	**0,00**	**0,00**	**0,00**	**0,00**
Veräußerung langfristiges Vermögen und Sonstiges		**0,00**	**0,00**	**0,00**	**0,00**	**0,00**	**0,00**	**0,00**	**0,00**
Finanzierungsergebnis 1085180		**0,00**	**0,00**	**0,00**	**0,00**	**0,00**	**0,00**	**0,00**	**0,00**
	inklusive Vorjahre (gerundet)		**0,00**	**0,00**	**0,00**	**0,00**	**0,00**	**0,00**	

ENTWURF

Vorhaben Vorhabensbezeichnung Konto	Bezeichnung	RA Vorjahre	VA 2026	VA 2027	Plan 2028	Plan 2029	Plan 2030	Plan 2031	Plan Gesamt (gerundet)
1852001 WSZ-Neu (2027 bis 2036)									
Auszahlungen - Investitionen - Mittelverwendung		**0,00**	**0,00**	**2 600 000,00**	**200 000,00**	**0,00**	**0,00**	**0,00**	**2 800 000,00**
Anschaffungs- oder Herstellungskosten		**0,00**	**0,00**	**2 600 000,00**	**200 000,00**	**0,00**	**0,00**	**0,00**	**2 800 000,00**
5/852001-010000	Gebäude und Bauten	0,00		2 600 000,00	200 000,00	0,00	0,00	0,00	2 800 000,00
Einzahlungen - Finanzierung - Mittelaufbringung		**0,00**	**0,00**	**2 600 000,00**	**200 000,00**	**0,00**	**0,00**	**0,00**	**2 800 000,00**
Mittel aus Geldfluss aus der operativen Gebarung		**0,00**	**0,00**	**980 000,00**	**0,00**	**0,00**	**0,00**	**0,00**	**980 000,00**
6/852001+899000	Entnahmen aus Verrechnungsrücklagen zwischen operativer Gebarung und Projekten	0,00		980 000,00	0,00	0,00	0,00	0,00	980 000,00
Bedarfszuweisungen/KTZ		**0,00**	**0,00**	**0,00**	**0,00**	**0,00**	**0,00**	**0,00**	**0,00**
Haushaltsrücklagen/Zahlungsmittelreserven		**0,00**	**0,00**	**0,00**	**0,00**	**0,00**	**0,00**	**0,00**	**0,00**
Sonstige Kapitaltransfers und Subventionen		**0,00**	**0,00**	**0,00**	**0,00**	**0,00**	**0,00**	**0,00**	**0,00**
Darlehen/Innere Darlehen		**0,00**	**0,00**	**1 620 000,00**	**200 000,00**	**0,00**	**0,00**	**0,00**	**1 820 000,00**
40370/241	WSZ-Neu	0,00		1 620 000,00	0,00	0,00	0,00	0,00	1 620 000,00
40370/260	WSZ-Neu	0,00		0,00	200 000,00	0,00	0,00	0,00	200 000,00
Finanzierungsleasing		**0,00**	**0,00**	**0,00**	**0,00**	**0,00**	**0,00**	**0,00**	**0,00**
Veräußerung langfristiges Vermögen und Sonstiges		**0,00**	**0,00**	**0,00**	**0,00**	**0,00**	**0,00**	**0,00**	**0,00**
Finanzierungsergebnis 1852001		**0,00**	**0,00**	**0,00**	**0,00**	**0,00**	**0,00**	**0,00**	**0,00**
	inklusive Vorjahre (gerundet)		**0,00**	**0,00**	**0,00**	**0,00**	**0,00**	**0,00**	

ENTWURF

Salden Finanzierungsergebnisse	RA Vorjahre	VA 2026	VA 2027	Plan 2028	Plan 2029	Plan 2030	Plan 2031	Plan Gesamt (gerundet)
1016310 FF Langenlebarn - Fahrzeugankauf (2020 bis 2030)								
Auszahlungen - Investitionen - Mittelverwendung	0,00	160 000,00	174 000,00	406 000,00	0,00	0,00	0,00	740 000,00
Einzahlungen - Finanzierung - Mittelherkunft	0,00	160 000,00	174 000,00	406 000,00	0,00	0,00	0,00	740 000,00
	0,00	0,00	0,00	0,00	0,00	0,00	0,00	0,00
inklusive Vorjahre (gerundet)		0,00	0,00	0,00	0,00	0,00	0,00	
1016320 FF Neuaigen und Veranstaltungsraum (2020 bis 2030)								
Auszahlungen - Investitionen - Mittelverwendung	1 959 112,09	0,00	0,00	0,00	0,00	0,00	0,00	1 959 100,00
Einzahlungen - Finanzierung - Mittelherkunft	1 959 112,09	0,00	0,00	0,00	0,00	0,00	0,00	1 959 100,00
	0,00	0,00	0,00	0,00	0,00	0,00	0,00	0,00
inklusive Vorjahre (gerundet)		0,00	0,00	0,00	0,00	0,00	0,00	
1163201 FF Neuaigen - Ankauf HLF 1 (2027 bis 2036)								
Auszahlungen - Investitionen - Mittelverwendung	0,00	0,00	0,00	66 000,00	154 000,00	0,00	0,00	220 000,00
Einzahlungen - Finanzierung - Mittelherkunft	0,00	0,00	0,00	66 000,00	154 000,00	0,00	0,00	220 000,00
	0,00	0,00	0,00	0,00	0,00	0,00	0,00	0,00
inklusive Vorjahre (gerundet)		0,00	0,00	0,00	0,00	0,00	0,00	
1163302 FF Nitzing - Ankauf HLF 2 (2024 bis 2034)								
Auszahlungen - Investitionen - Mittelverwendung	108 397,50	144 800,00	0,00	0,00	0,00	0,00	0,00	253 200,00
Einzahlungen - Finanzierung - Mittelherkunft	108 397,50	144 800,00	0,00	0,00	0,00	0,00	0,00	253 200,00
	0,00	0,00	0,00	0,00	0,00	0,00	0,00	0,00
inklusive Vorjahre (gerundet)		0,00	0,00	0,00	0,00	0,00	0,00	
1163402 FF Staasdorf - Ankauf HLF 2 (2027 bis 2036)								
Auszahlungen - Investitionen - Mittelverwendung	0,00	0,00	0,00	174 600,00	407 100,00	0,00	0,00	581 700,00
Einzahlungen - Finanzierung - Mittelherkunft	0,00	0,00	0,00	174 600,00	407 100,00	0,00	0,00	581 700,00
	0,00	0,00	0,00	0,00	0,00	0,00	0,00	0,00
inklusive Vorjahre (gerundet)		0,00	0,00	0,00	0,00	0,00	0,00	
1163403 FF Staasdorf - Ankauf MTF (2027 bis 2036)								
Auszahlungen - Investitionen - Mittelverwendung	0,00	0,00	79 600,00	0,00	0,00	0,00	0,00	79 600,00
Einzahlungen - Finanzierung - Mittelherkunft	0,00	0,00	79 600,00	0,00	0,00	0,00	0,00	79 600,00
	0,00	0,00	0,00	0,00	0,00	0,00	0,00	0,00
inklusive Vorjahre (gerundet)		0,00	0,00	0,00	0,00	0,00	0,00	
1163502 FF Tulln - Ankauf HLF 2 (2020 bis 2029)								
Auszahlungen - Investitionen - Mittelverwendung	479 280,12	0,00	0,00	0,00	0,00	0,00	0,00	479 300,00
Einzahlungen - Finanzierung - Mittelherkunft	479 280,12	0,00	0,00	0,00	0,00	0,00	0,00	479 300,00
	0,00	0,00	0,00	0,00	0,00	0,00	0,00	0,00
inklusive Vorjahre (gerundet)		0,00	0,00	0,00	0,00	0,00	0,00	

ENTWURF

Salden Finanzierungsergebnisse	RA Vorjahre	VA 2026	VA 2027	Plan 2028	Plan 2029	Plan 2030	Plan 2031	Plan Gesamt (gerundet)
1163504 FF Tulln - Ankauf HLF 3 (2024 bis 2030)								
Auszahlungen - Investitionen - Mittelverwendung	175 789,11	435 400,00	0,00	0,00	0,00	0,00	0,00	611 200,00
Einzahlungen - Finanzierung - Mittelherkunft	211 210,29	400 000,00	0,00	0,00	0,00	0,00	0,00	611 200,00
	35 421,18	-35 400,00	0,00	0,00	0,00	0,00	0,00	0,00
inklusive Vorjahre (gerundet)		0,00	0,00	0,00	0,00	0,00	0,00	
1163505 FF Tulln - Ankauf MTF 1 (2025 bis 2030)								
Auszahlungen - Investitionen - Mittelverwendung	0,00	85 400,00	0,00	0,00	0,00	0,00	0,00	85 400,00
Einzahlungen - Finanzierung - Mittelherkunft	0,00	85 400,00	0,00	0,00	0,00	0,00	0,00	85 400,00
	0,00	0,00	0,00	0,00	0,00	0,00	0,00	0,00
inklusive Vorjahre (gerundet)		0,00	0,00	0,00	0,00	0,00	0,00	
1163506 FF Tulln - Ankauf HLF 4 (2025 bis 2030)								
Auszahlungen - Investitionen - Mittelverwendung	0,00	0,00	258 000,00	600 000,00	0,00	0,00	0,00	858 000,00
Einzahlungen - Finanzierung - Mittelherkunft	0,00	0,00	258 000,00	600 000,00	0,00	0,00	0,00	858 000,00
	0,00	0,00	0,00	0,00	0,00	0,00	0,00	0,00
inklusive Vorjahre (gerundet)		0,00	0,00	0,00	0,00	0,00	0,00	
1163507 FF Tulln - Ankauf Rettungssatz (2027 bis 2036)								
Auszahlungen - Investitionen - Mittelverwendung	0,00	0,00	39 000,00	0,00	0,00	0,00	0,00	39 000,00
Einzahlungen - Finanzierung - Mittelherkunft	0,00	0,00	39 000,00	0,00	0,00	0,00	0,00	39 000,00
	0,00	0,00	0,00	0,00	0,00	0,00	0,00	0,00
inklusive Vorjahre (gerundet)		0,00	0,00	0,00	0,00	0,00	0,00	
1021120 Volksschule Langenlebarn (2020 bis 2030)								
Auszahlungen - Investitionen - Mittelverwendung	0,00	60 000,00	0,00	150 000,00	0,00	0,00	0,00	210 000,00
Einzahlungen - Finanzierung - Mittelherkunft	210 000,00	0,00	0,00	0,00	0,00	0,00	0,00	210 000,00
	210 000,00	-60 000,00	0,00	-150 000,00	0,00	0,00	0,00	0,00
inklusive Vorjahre (gerundet)		150 000,00	150 000,00	0,00	0,00	0,00	0,00	
1021500 Handelsakademie/Handelsschule (2020 bis 2030)								
Auszahlungen - Investitionen - Mittelverwendung	1 873 506,50	76 500,00	0,00	0,00	0,00	0,00	0,00	1 950 000,00
Einzahlungen - Finanzierung - Mittelherkunft	1 950 000,00	0,00	0,00	0,00	0,00	0,00	0,00	1 950 000,00
	76 493,50	-76 500,00	0,00	0,00	0,00	0,00	0,00	0,00
inklusive Vorjahre (gerundet)		0,00	0,00	0,00	0,00	0,00	0,00	
1240011 Kleinkinderbetreuung Zantallee (ehem. Rotkreuzhaus)								
Auszahlungen - Investitionen - Mittelverwendung	186 781,99	0,00	0,00	0,00	0,00	0,00	0,00	186 800,00
Einzahlungen - Finanzierung - Mittelherkunft	186 781,99	0,00	0,00	0,00	0,00	0,00	0,00	186 800,00
	0,00	0,00	0,00	0,00	0,00	0,00	0,00	0,00
inklusive Vorjahre (gerundet)		0,00	0,00	0,00	0,00	0,00	0,00	

ENTWURF

Salden Finanzierungsergebnisse	RA Vorjahre	VA 2026	VA 2027	Plan 2028	Plan 2029	Plan 2030	Plan 2031	Plan Gesamt (gerundet)
1240012 Kindergarten 12 (2023 bis 2035)								
Auszahlungen - Investitionen - Mittelverwendung	0,00	0,00	0,00	0,00	0,00	120 000,00	0,00	120 000,00
Einzahlungen - Finanzierung - Mittelherkunft	0,00	0,00	0,00	0,00	0,00	120 000,00	0,00	120 000,00
	0,00	0,00	0,00	0,00	0,00	0,00	0,00	0,00
inklusive Vorjahre (gerundet)		0,00	0,00	0,00	0,00	0,00	0,00	
1026200 Sportplatz (2026 bis 2040)								
Auszahlungen - Investitionen - Mittelverwendung	0,00	0,00	350 000,00	0,00	0,00	0,00	0,00	350 000,00
Einzahlungen - Finanzierung - Mittelherkunft	0,00	0,00	350 000,00	0,00	0,00	0,00	0,00	350 000,00
	0,00	0,00	0,00	0,00	0,00	0,00	0,00	0,00
inklusive Vorjahre (gerundet)		0,00	0,00	0,00	0,00	0,00	0,00	
1026400 Kunsteisbahn - Fitnessräume (2023 bis 2027)								
Auszahlungen - Investitionen - Mittelverwendung	376 471,89	0,00	0,00	0,00	0,00	0,00	0,00	376 500,00
Einzahlungen - Finanzierung - Mittelherkunft	376 471,89	0,00	0,00	0,00	0,00	0,00	0,00	376 500,00
	0,00	0,00	0,00	0,00	0,00	0,00	0,00	0,00
inklusive Vorjahre (gerundet)		0,00	0,00	0,00	0,00	0,00	0,00	
1026900 Freizeit- und Bewegungsareal (2020 bis 2030)								
Auszahlungen - Investitionen - Mittelverwendung	220 010,46	0,00	0,00	0,00	0,00	0,00	0,00	220 000,00
Einzahlungen - Finanzierung - Mittelherkunft	220 010,46	0,00	0,00	0,00	0,00	0,00	0,00	220 000,00
	0,00	0,00	0,00	0,00	0,00	0,00	0,00	0,00
inklusive Vorjahre (gerundet)		0,00	0,00	0,00	0,00	0,00	0,00	
1026920 BMX Gelände (2020 bis 2099)								
Auszahlungen - Investitionen - Mittelverwendung	171 913,01	0,00	85 000,00	65 000,00	55 000,00	0,00	0,00	376 900,00
Einzahlungen - Finanzierung - Mittelherkunft	171 913,01	0,00	85 000,00	65 000,00	55 000,00	0,00	0,00	376 900,00
	0,00	0,00	0,00	0,00	0,00	0,00	0,00	0,00
inklusive Vorjahre (gerundet)		0,00	0,00	0,00	0,00	0,00	0,00	
1036220 Restaurierung Kulturdenkmäler (2020 bis 2099)								
Auszahlungen - Investitionen - Mittelverwendung	118 462,66	25 300,00	0,00	0,00	0,00	0,00	0,00	143 800,00
Einzahlungen - Finanzierung - Mittelherkunft	143 747,89	0,00	0,00	0,00	0,00	0,00	0,00	143 700,00
	25 285,23	-25 300,00	0,00	0,00	0,00	0,00	0,00	0,00
inklusive Vorjahre (gerundet)		0,00	0,00	0,00	0,00	0,00	0,00	
1061200 Gemeindestraßen Erneuerung (2020 bis 2099)								
Auszahlungen - Investitionen - Mittelverwendung	11 150 971,17	2 000 000,00	2 150 000,00	2 000 000,00	2 100 000,00	2 100 000,00	2 100 000,00	23 601 000,00
Einzahlungen - Finanzierung - Mittelherkunft	10 620 205,98	2 530 800,00	2 150 000,00	2 000 000,00	2 100 000,00	2 100 000,00	2 100 000,00	23 601 000,00
	-530 765,19	530 800,00	0,00	0,00	0,00	0,00	0,00	0,00
inklusive Vorjahre (gerundet)		0,00	0,00	0,00	0,00	0,00	0,00	

ENTWURF

Salden Finanzierungsergebnisse	RA Vorjahre	VA 2026	VA 2027	Plan 2028	Plan 2029	Plan 2030	Plan 2031	Plan Gesamt (gerundet)
1061201 Belebung Innenstadt/Hauptplatz (2000 bis 2030)								
Auszahlungen - Investitionen - Mittelverwendung	4 080,00	145 900,00	200 000,00	0,00	0,00	0,00	0,00	350 000,00
Einzahlungen - Finanzierung - Mittelherkunft	350 000,00	0,00	0,00	0,00	0,00	0,00	0,00	350 000,00
	345 920,00	-145 900,00	-200 000,00	0,00	0,00	0,00	0,00	0,00
inklusive Vorjahre (gerundet)		200 000,00	0,00	0,00	0,00	0,00	0,00	
1061210 Verkehrsberuhigung Langenlebarn (2020 bis 2099)								
Auszahlungen - Investitionen - Mittelverwendung	927 915,62	0,00	0,00	0,00	0,00	0,00	0,00	927 900,00
Einzahlungen - Finanzierung - Mittelherkunft	927 915,62	0,00	0,00	0,00	0,00	0,00	0,00	927 900,00
	0,00	0,00	0,00	0,00	0,00	0,00	0,00	0,00
inklusive Vorjahre (gerundet)		0,00	0,00	0,00	0,00	0,00	0,00	
1061260 Begleitmaßnahmen ÖBB (2020 bis 2099)								
Auszahlungen - Investitionen - Mittelverwendung	70 656,41	0,00	0,00	0,00	0,00	0,00	0,00	70 700,00
Einzahlungen - Finanzierung - Mittelherkunft	70 656,41	0,00	0,00	0,00	0,00	0,00	0,00	70 700,00
	0,00	0,00	0,00	0,00	0,00	0,00	0,00	0,00
inklusive Vorjahre (gerundet)		0,00	0,00	0,00	0,00	0,00	0,00	
1061290 Bahn Lärmschutz (2020 bis 2099)								
Auszahlungen - Investitionen - Mittelverwendung	0,00	0,00	0,00	0,00	100 000,00	100 000,00	100 000,00	300 000,00
Einzahlungen - Finanzierung - Mittelherkunft	0,00	0,00	0,00	0,00	100 000,00	100 000,00	100 000,00	300 000,00
	0,00	0,00	0,00	0,00	0,00	0,00	0,00	0,00
inklusive Vorjahre (gerundet)		0,00	0,00	0,00	0,00	0,00	0,00	
1061600 Rad- und Wanderwege (2020 bis 2099)								
Auszahlungen - Investitionen - Mittelverwendung	1 859 016,69	469 200,00	320 000,00	320 000,00	320 000,00	320 000,00	320 000,00	3 928 200,00
Einzahlungen - Finanzierung - Mittelherkunft	2 208 250,60	120 000,00	320 000,00	320 000,00	320 000,00	320 000,00	320 000,00	3 928 300,00
	349 233,91	-349 200,00	0,00	0,00	0,00	0,00	0,00	0,00
inklusive Vorjahre (gerundet)		0,00	0,00	0,00	0,00	0,00	0,00	
1064900 Bushaltestellen und Wartehäuser (2020 bis 2099)								
Auszahlungen - Investitionen - Mittelverwendung	104 080,51	30 000,00	30 000,00	30 000,00	30 000,00	30 000,00	30 000,00	284 100,00
Einzahlungen - Finanzierung - Mittelherkunft	104 080,51	30 000,00	30 000,00	30 000,00	30 000,00	30 000,00	30 000,00	284 100,00
	0,00	0,00	0,00	0,00	0,00	0,00	0,00	0,00
inklusive Vorjahre (gerundet)		0,00	0,00	0,00	0,00	0,00	0,00	
1078250 Lichtwellenleitungen Erweiterung und Breitbandausbau								
Auszahlungen - Investitionen - Mittelverwendung	1 000 721,27	76 100,00	110 000,00	100 000,00	100 000,00	100 000,00	0,00	1 486 800,00
Einzahlungen - Finanzierung - Mittelherkunft	976 801,77	100 000,00	110 000,00	100 000,00	100 000,00	100 000,00	0,00	1 486 800,00
	-23 919,50	23 900,00	0,00	0,00	0,00	0,00	0,00	0,00
inklusive Vorjahre (gerundet)		0,00	0,00	0,00	0,00	0,00	0,00	

ENTWURF

Salden Finanzierungsergebnisse	RA Vorjahre	VA 2026	VA 2027	Plan 2028	Plan 2029	Plan 2030	Plan 2031	Plan Gesamt (gerundet)
1081501 Nibelungenplatz (2020 bis 2030)								
Auszahlungen - Investitionen - Mittelverwendung	5 376 962,38	0,00	0,00	0,00	0,00	0,00	0,00	5 377 000,00
Einzahlungen - Finanzierung - Mittelherkunft	4 777 340,22	599 600,00	0,00	0,00	0,00	0,00	0,00	5 376 900,00
	-599 622,16	599 600,00	0,00	0,00	0,00	0,00	0,00	0,00
inklusive Vorjahre (gerundet)		0,00	0,00	0,00	0,00	0,00	0,00	
1815000 Begrünung und Mikroklima (2020 bis 2030)								
Auszahlungen - Investitionen - Mittelverwendung	134 949,60	22 200,00	0,00	0,00	0,00	0,00	0,00	157 100,00
Einzahlungen - Finanzierung - Mittelherkunft	157 196,92	0,00	0,00	0,00	0,00	0,00	0,00	157 200,00
	22 247,32	-22 200,00	0,00	0,00	0,00	0,00	0,00	0,00
inklusive Vorjahre (gerundet)		0,00	0,00	0,00	0,00	0,00	0,00	
1081510 Spielplätze (2020 bis 2099)								
Auszahlungen - Investitionen - Mittelverwendung	559 417,53	184 100,00	71 500,00	71 500,00	71 500,00	71 500,00	71 500,00	1 101 000,00
Einzahlungen - Finanzierung - Mittelherkunft	712 000,00	31 500,00	71 500,00	71 500,00	71 500,00	71 500,00	71 500,00	1 101 000,00
	152 582,47	-152 600,00	0,00	0,00	0,00	0,00	0,00	0,00
inklusive Vorjahre (gerundet)		0,00	0,00	0,00	0,00	0,00	0,00	
1081600 Straßenbeleuchtung Erneuerung (2020 bis 2099)								
Auszahlungen - Investitionen - Mittelverwendung	1 912 587,56	508 400,00	400 000,00	400 000,00	400 000,00	400 000,00	400 000,00	4 421 000,00
Einzahlungen - Finanzierung - Mittelherkunft	2 021 000,00	400 000,00	400 000,00	400 000,00	400 000,00	400 000,00	400 000,00	4 421 000,00
	108 412,44	-108 400,00	0,00	0,00	0,00	0,00	0,00	0,00
inklusive Vorjahre (gerundet)		0,00	0,00	0,00	0,00	0,00	0,00	
1081750 Friedhöfe Erweiterungen (2020 bis 2099)								
Auszahlungen - Investitionen - Mittelverwendung	423 100,92	14 000,00	10 000,00	10 000,00	44 000,00	44 000,00	44 000,00	589 100,00
Einzahlungen - Finanzierung - Mittelherkunft	412 000,00	25 100,00	10 000,00	10 000,00	44 000,00	44 000,00	44 000,00	589 100,00
	-11 100,92	11 100,00	0,00	0,00	0,00	0,00	0,00	0,00
inklusive Vorjahre (gerundet)		0,00	0,00	0,00	0,00	0,00	0,00	
1082000 Bauhof (2023 bis 2040)								
Auszahlungen - Investitionen - Mittelverwendung	0,00	0,00	0,00	0,00	0,00	0,00	200 000,00	200 000,00
Einzahlungen - Finanzierung - Mittelherkunft	0,00	0,00	0,00	0,00	0,00	0,00	200 000,00	200 000,00
	0,00	0,00	0,00	0,00	0,00	0,00	0,00	0,00
inklusive Vorjahre (gerundet)		0,00	0,00	0,00	0,00	0,00	0,00	
1083100 Aubad (2020 bis 2030)								
Auszahlungen - Investitionen - Mittelverwendung	104 086,37	0,00	120 000,00	0,00	150 000,00	0,00	0,00	374 100,00
Einzahlungen - Finanzierung - Mittelherkunft	104 086,37	0,00	120 000,00	0,00	150 000,00	0,00	0,00	374 100,00
	0,00	0,00	0,00	0,00	0,00	0,00	0,00	0,00
inklusive Vorjahre (gerundet)		0,00	0,00	0,00	0,00	0,00	0,00	

ENTWURF

Salden Finanzierungsergebnisse	RA Vorjahre	VA 2026	VA 2027	Plan 2028	Plan 2029	Plan 2030	Plan 2031	Plan Gesamt (gerundet)
1084000 Grundtransaktionen (2020 bis 2099)								
Auszahlungen - Investitionen - Mittelverwendung	0,00	0,00	0,00	0,00	0,00	0,00	0,00	0,00
Einzahlungen - Finanzierung - Mittelherkunft	0,00	0,00	0,00	0,00	0,00	0,00	0,00	0,00
	0,00	0,00	0,00	0,00	0,00	0,00	0,00	0,00
inklusive Vorjahre (gerundet)		0,00	0,00	0,00	0,00	0,00	0,00	
1085000 Wasserleitung Erneuerung und Ergänzung (2020 bis 2(								
Auszahlungen - Investitionen - Mittelverwendung	1 299 433,86	300 000,00	300 000,00	300 000,00	300 000,00	300 000,00	300 000,00	3 099 400,00
Einzahlungen - Finanzierung - Mittelherkunft	1 299 433,86	300 000,00	300 000,00	300 000,00	300 000,00	300 000,00	300 000,00	3 099 400,00
	0,00	0,00	0,00	0,00	0,00	0,00	0,00	0,00
inklusive Vorjahre (gerundet)		0,00	0,00	0,00	0,00	0,00	0,00	
1850003 Wasser Gartenfeld VI (2020 bis 2030)								
Auszahlungen - Investitionen - Mittelverwendung	33 716,08	0,00	0,00	0,00	0,00	0,00	0,00	33 700,00
Einzahlungen - Finanzierung - Mittelherkunft	33 716,08	0,00	0,00	0,00	0,00	0,00	0,00	33 700,00
	0,00	0,00	0,00	0,00	0,00	0,00	0,00	0,00
inklusive Vorjahre (gerundet)		0,00	0,00	0,00	0,00	0,00	0,00	
1850005 Wasserversorgung Judenauer-Viertel (2020 bis 2099)								
Auszahlungen - Investitionen - Mittelverwendung	1 031 060,93	0,00	0,00	0,00	0,00	0,00	0,00	1 031 100,00
Einzahlungen - Finanzierung - Mittelherkunft	1 031 060,93	0,00	0,00	0,00	0,00	0,00	0,00	1 031 100,00
	0,00	0,00	0,00	0,00	0,00	0,00	0,00	0,00
inklusive Vorjahre (gerundet)		0,00	0,00	0,00	0,00	0,00	0,00	
1850006 Wasser Langenlebarner-Viertel (2020 bis 2099)								
Auszahlungen - Investitionen - Mittelverwendung	311 395,35	600 000,00	600 000,00	0,00	0,00	0,00	0,00	1 511 400,00
Einzahlungen - Finanzierung - Mittelherkunft	311 395,35	600 000,00	600 000,00	0,00	0,00	0,00	0,00	1 511 400,00
	0,00	0,00	0,00	0,00	0,00	0,00	0,00	0,00
inklusive Vorjahre (gerundet)		0,00	0,00	0,00	0,00	0,00	0,00	
1850008 Wasser Hedy-Lamarr-Straße (2023 bis 2030)								
Auszahlungen - Investitionen - Mittelverwendung	0,00	130 000,00	0,00	0,00	0,00	0,00	0,00	130 000,00
Einzahlungen - Finanzierung - Mittelherkunft	0,00	130 000,00	0,00	0,00	0,00	0,00	0,00	130 000,00
	0,00	0,00	0,00	0,00	0,00	0,00	0,00	0,00
inklusive Vorjahre (gerundet)		0,00	0,00	0,00	0,00	0,00	0,00	
1850009 Wasser F.-Goldmann-Straße (2023 bis 2030)								
Auszahlungen - Investitionen - Mittelverwendung	0,00	0,00	130 000,00	0,00	0,00	0,00	0,00	130 000,00
Einzahlungen - Finanzierung - Mittelherkunft	0,00	0,00	130 000,00	0,00	0,00	0,00	0,00	130 000,00
	0,00	0,00	0,00	0,00	0,00	0,00	0,00	0,00
inklusive Vorjahre (gerundet)		0,00	0,00	0,00	0,00	0,00	0,00	

ENTWURF

Salden Finanzierungsergebnisse	RA Vorjahre	VA 2026	VA 2027	Plan 2028	Plan 2029	Plan 2030	Plan 2031	Plan Gesamt (gerundet)
1850014 Wasser Heinrich-Öschl-Gasse (2023 bis 2030)								
Auszahlungen - Investitionen - Mittelverwendung	0,00	0,00	0,00	100 000,00	120 000,00	120 000,00	0,00	340 000,00
Einzahlungen - Finanzierung - Mittelherkunft	0,00	0,00	0,00	100 000,00	120 000,00	120 000,00	0,00	340 000,00
	0,00	0,00	0,00	0,00	0,00	0,00	0,00	0,00
inklusive Vorjahre (gerundet)		0,00	0,00	0,00	0,00	0,00	0,00	
1850015 Wasser Neugrabengasse (2023 bis 2030)								
Auszahlungen - Investitionen - Mittelverwendung	0,00	80 000,00	0,00	0,00	0,00	0,00	0,00	80 000,00
Einzahlungen - Finanzierung - Mittelherkunft	0,00	80 000,00	0,00	0,00	0,00	0,00	0,00	80 000,00
	0,00	0,00	0,00	0,00	0,00	0,00	0,00	0,00
inklusive Vorjahre (gerundet)		0,00	0,00	0,00	0,00	0,00	0,00	
1850016 Wasser Friedrich-Schindlecker-Str. Langenlebarn (202								
Auszahlungen - Investitionen - Mittelverwendung	83 333,33	0,00	0,00	0,00	0,00	0,00	0,00	83 300,00
Einzahlungen - Finanzierung - Mittelherkunft	83 333,33	0,00	0,00	0,00	0,00	0,00	0,00	83 300,00
	0,00	0,00	0,00	0,00	0,00	0,00	0,00	0,00
inklusive Vorjahre (gerundet)		0,00	0,00	0,00	0,00	0,00	0,00	
1850017 Wasser Albrechtsgasse von Nußallee bis Milchgasse (2								
Auszahlungen - Investitionen - Mittelverwendung	0,00	0,00	0,00	100 000,00	100 000,00	0,00	0,00	200 000,00
Einzahlungen - Finanzierung - Mittelherkunft	0,00	0,00	0,00	100 000,00	100 000,00	0,00	0,00	200 000,00
	0,00	0,00	0,00	0,00	0,00	0,00	0,00	0,00
inklusive Vorjahre (gerundet)		0,00	0,00	0,00	0,00	0,00	0,00	
1850018 Wasser Königstetterviertel (2026 bis 2032)								
Auszahlungen - Investitionen - Mittelverwendung	0,00	0,00	0,00	0,00	0,00	500 000,00	500 000,00	1 000 000,00
Einzahlungen - Finanzierung - Mittelherkunft	0,00	0,00	0,00	0,00	0,00	500 000,00	500 000,00	1 000 000,00
	0,00	0,00	0,00	0,00	0,00	0,00	0,00	0,00
inklusive Vorjahre (gerundet)		0,00	0,00	0,00	0,00	0,00	0,00	
1850019 UV-Anlage WW I (2026 bis 2032)								
Auszahlungen - Investitionen - Mittelverwendung	0,00	0,00	0,00	0,00	0,00	300 000,00	300 000,00	600 000,00
Einzahlungen - Finanzierung - Mittelherkunft	0,00	0,00	0,00	0,00	0,00	300 000,00	300 000,00	600 000,00
	0,00	0,00	0,00	0,00	0,00	0,00	0,00	0,00
inklusive Vorjahre (gerundet)		0,00	0,00	0,00	0,00	0,00	0,00	
1850020 Wasser Anpassung Brunnenfeld II (2027 bis 2036)								
Auszahlungen - Investitionen - Mittelverwendung	0,00	0,00	30 000,00	30 000,00	130 000,00	1 500 000,00	600 000,00	2 290 000,00
Einzahlungen - Finanzierung - Mittelherkunft	0,00	0,00	30 000,00	30 000,00	130 000,00	1 500 000,00	600 000,00	2 290 000,00
	0,00	0,00	0,00	0,00	0,00	0,00	0,00	0,00
inklusive Vorjahre (gerundet)		0,00	0,00	0,00	0,00	0,00	0,00	

ENTWURF

Salden Finanzierungsergebnisse	RA Vorjahre	VA 2026	VA 2027	Plan 2028	Plan 2029	Plan 2030	Plan 2031	Plan Gesamt (gerundet)
1850022 Wasser Dr. Karl-Landsteiner Straße (2027 bis 2036)								
Auszahlungen - Investitionen - Mittelverwendung	0,00	0,00	100 000,00	200 000,00	0,00	0,00	0,00	300 000,00
Einzahlungen - Finanzierung - Mittelherkunft	0,00	0,00	100 000,00	200 000,00	0,00	0,00	0,00	300 000,00
	0,00	0,00	0,00	0,00	0,00	0,00	0,00	0,00
inklusive Vorjahre (gerundet)		0,00	0,00	0,00	0,00	0,00	0,00	
1850023 Wasser Umsetzung NIS II (2027 bis 2036)								
Auszahlungen - Investitionen - Mittelverwendung	0,00	0,00	100 000,00	100 000,00	0,00	0,00	0,00	200 000,00
Einzahlungen - Finanzierung - Mittelherkunft	0,00	0,00	100 000,00	100 000,00	0,00	0,00	0,00	200 000,00
	0,00	0,00	0,00	0,00	0,00	0,00	0,00	0,00
inklusive Vorjahre (gerundet)		0,00	0,00	0,00	0,00	0,00	0,00	
1850024 Wasser R. Buchingerstraße v. Jahnstraße-Grünwaldstr								
Auszahlungen - Investitionen - Mittelverwendung	0,00	0,00	200 000,00	0,00	0,00	0,00	0,00	200 000,00
Einzahlungen - Finanzierung - Mittelherkunft	0,00	0,00	200 000,00	0,00	0,00	0,00	0,00	200 000,00
	0,00	0,00	0,00	0,00	0,00	0,00	0,00	0,00
inklusive Vorjahre (gerundet)		0,00	0,00	0,00	0,00	0,00	0,00	
1085080 Wasser Langenlebarner Straße (2020 bis 2030)								
Auszahlungen - Investitionen - Mittelverwendung	824 397,73	0,00	0,00	0,00	0,00	0,00	0,00	824 400,00
Einzahlungen - Finanzierung - Mittelherkunft	824 397,73	0,00	0,00	0,00	0,00	0,00	0,00	824 400,00
	0,00	0,00	0,00	0,00	0,00	0,00	0,00	0,00
inklusive Vorjahre (gerundet)		0,00	0,00	0,00	0,00	0,00	0,00	
1085100 Kanal Erneuerung und Ergänzung (2020 bis 2099)								
Auszahlungen - Investitionen - Mittelverwendung	1 896 539,65	130 000,00	130 000,00	130 000,00	130 000,00	130 000,00	130 000,00	2 676 500,00
Einzahlungen - Finanzierung - Mittelherkunft	1 896 539,65	130 000,00	130 000,00	130 000,00	130 000,00	130 000,00	130 000,00	2 676 500,00
	0,00	0,00	0,00	0,00	0,00	0,00	0,00	0,00
inklusive Vorjahre (gerundet)		0,00	0,00	0,00	0,00	0,00	0,00	
1851003 Kanal Gartenfeld VI (2020 bis 2030)								
Auszahlungen - Investitionen - Mittelverwendung	2 213,77	0,00	0,00	0,00	0,00	0,00	0,00	2 200,00
Einzahlungen - Finanzierung - Mittelherkunft	2 213,77	0,00	0,00	0,00	0,00	0,00	0,00	2 200,00
	0,00	0,00	0,00	0,00	0,00	0,00	0,00	0,00
inklusive Vorjahre (gerundet)		0,00	0,00	0,00	0,00	0,00	0,00	
1851006 Kanal Judenauer-Viertel (2020 bis 2099)								
Auszahlungen - Investitionen - Mittelverwendung	1 261 822,20	0,00	0,00	0,00	0,00	0,00	0,00	1 261 800,00
Einzahlungen - Finanzierung - Mittelherkunft	1 261 822,20	0,00	0,00	0,00	0,00	0,00	0,00	1 261 800,00
	0,00	0,00	0,00	0,00	0,00	0,00	0,00	0,00
inklusive Vorjahre (gerundet)		0,00	0,00	0,00	0,00	0,00	0,00	

ENTWURF

Salden Finanzierungsergebnisse	RA Vorjahre	VA 2026	VA 2027	Plan 2028	Plan 2029	Plan 2030	Plan 2031	Plan Gesamt (gerundet)
1851007 Kanal Langenlebarner-Viertel (2020 bis 2099)								
Auszahlungen - Investitionen - Mittelverwendung	179 264,61	700 000,00	830 000,00	0,00	0,00	0,00	0,00	1 709 300,00
Einzahlungen - Finanzierung - Mittelherkunft	179 264,61	700 000,00	830 000,00	0,00	0,00	0,00	0,00	1 709 300,00
	0,00	0,00	0,00	0,00	0,00	0,00	0,00	0,00
inklusive Vorjahre (gerundet)		0,00	0,00	0,00	0,00	0,00	0,00	
1085101 Kanal Langenlebarner Straße (2020 bis 2030)								
Auszahlungen - Investitionen - Mittelverwendung	1 114 527,24	0,00	0,00	0,00	0,00	0,00	0,00	1 114 500,00
Einzahlungen - Finanzierung - Mittelherkunft	1 114 527,24	0,00	0,00	0,00	0,00	0,00	0,00	1 114 500,00
	0,00	0,00	0,00	0,00	0,00	0,00	0,00	0,00
inklusive Vorjahre (gerundet)		0,00	0,00	0,00	0,00	0,00	0,00	
1851011 Kanal Beim Heisselgarten (2020 bis 2099)								
Auszahlungen - Investitionen - Mittelverwendung	83 333,33	0,00	0,00	0,00	0,00	0,00	0,00	83 300,00
Einzahlungen - Finanzierung - Mittelherkunft	83 333,33	0,00	0,00	0,00	0,00	0,00	0,00	83 300,00
	0,00	0,00	0,00	0,00	0,00	0,00	0,00	0,00
inklusive Vorjahre (gerundet)		0,00	0,00	0,00	0,00	0,00	0,00	
1851012 Kanal Hedy-Lamarr-Straße (2023 bis 2030)								
Auszahlungen - Investitionen - Mittelverwendung	0,00	130 000,00	0,00	0,00	0,00	0,00	0,00	130 000,00
Einzahlungen - Finanzierung - Mittelherkunft	0,00	130 000,00	0,00	0,00	0,00	0,00	0,00	130 000,00
	0,00	0,00	0,00	0,00	0,00	0,00	0,00	0,00
inklusive Vorjahre (gerundet)		0,00	0,00	0,00	0,00	0,00	0,00	
1851013 Kanal F.-Goldmann-Straße (2023 bis 2030)								
Auszahlungen - Investitionen - Mittelverwendung	0,00	0,00	130 000,00	0,00	0,00	0,00	0,00	130 000,00
Einzahlungen - Finanzierung - Mittelherkunft	0,00	0,00	130 000,00	0,00	0,00	0,00	0,00	130 000,00
	0,00	0,00	0,00	0,00	0,00	0,00	0,00	0,00
inklusive Vorjahre (gerundet)		0,00	0,00	0,00	0,00	0,00	0,00	
1851014 Kanal Heinrich-Öschl-Gasse (2023 bis 2030)								
Auszahlungen - Investitionen - Mittelverwendung	0,00	0,00	0,00	150 000,00	160 000,00	160 000,00	0,00	470 000,00
Einzahlungen - Finanzierung - Mittelherkunft	0,00	0,00	0,00	150 000,00	160 000,00	160 000,00	0,00	470 000,00
	0,00	0,00	0,00	0,00	0,00	0,00	0,00	0,00
inklusive Vorjahre (gerundet)		0,00	0,00	0,00	0,00	0,00	0,00	
1851015 Kanal Neugrabengasse (2023 bis 2030)								
Auszahlungen - Investitionen - Mittelverwendung	0,00	80 000,00	0,00	0,00	0,00	0,00	0,00	80 000,00
Einzahlungen - Finanzierung - Mittelherkunft	0,00	80 000,00	0,00	0,00	0,00	0,00	0,00	80 000,00
	0,00	0,00	0,00	0,00	0,00	0,00	0,00	0,00
inklusive Vorjahre (gerundet)		0,00	0,00	0,00	0,00	0,00	0,00	

ENTWURF

Salden Finanzierungsergebnisse	RA Vorjahre	VA 2026	VA 2027	Plan 2028	Plan 2029	Plan 2030	Plan 2031	Plan Gesamt (gerundet)
1851016 Kanal Friedrich-Schindlecker-Straße Langenlebarn (20								
Auszahlungen - Investitionen - Mittelverwendung	125 000,00	0,00	0,00	0,00	0,00	0,00	0,00	125 000,00
Einzahlungen - Finanzierung - Mittelherkunft	125 000,00	0,00	0,00	0,00	0,00	0,00	0,00	125 000,00
	0,00	0,00	0,00	0,00	0,00	0,00	0,00	0,00
inklusive Vorjahre (gerundet)		0,00	0,00	0,00	0,00	0,00	0,00	
1851017 Kanal Albrechtsgasse von Nußallee bis Milchgasse (20								
Auszahlungen - Investitionen - Mittelverwendung	0,00	0,00	0,00	130 000,00	130 000,00	0,00	0,00	260 000,00
Einzahlungen - Finanzierung - Mittelherkunft	0,00	0,00	0,00	130 000,00	130 000,00	0,00	0,00	260 000,00
	0,00	0,00	0,00	0,00	0,00	0,00	0,00	0,00
inklusive Vorjahre (gerundet)		0,00	0,00	0,00	0,00	0,00	0,00	
1851018 Kanal Königstetterviertel (2026 bis 2032)								
Auszahlungen - Investitionen - Mittelverwendung	0,00	0,00	0,00	0,00	0,00	500 000,00	400 000,00	900 000,00
Einzahlungen - Finanzierung - Mittelherkunft	0,00	0,00	0,00	0,00	0,00	500 000,00	400 000,00	900 000,00
	0,00	0,00	0,00	0,00	0,00	0,00	0,00	0,00
inklusive Vorjahre (gerundet)		0,00	0,00	0,00	0,00	0,00	0,00	
1851019 Speicherkanal Frauenhofner Straße (2026 bis 2032)								
Auszahlungen - Investitionen - Mittelverwendung	0,00	800 000,00	450 000,00	0,00	0,00	0,00	0,00	1 250 000,00
Einzahlungen - Finanzierung - Mittelherkunft	0,00	800 000,00	450 000,00	0,00	0,00	0,00	0,00	1 250 000,00
	0,00	0,00	0,00	0,00	0,00	0,00	0,00	0,00
inklusive Vorjahre (gerundet)		0,00	0,00	0,00	0,00	0,00	0,00	
1851021 Erweiterung Hauptpumpwerk "alte Kläranlage" (2026 bi								
Auszahlungen - Investitionen - Mittelverwendung	0,00	800 000,00	300 000,00	0,00	0,00	0,00	0,00	1 100 000,00
Einzahlungen - Finanzierung - Mittelherkunft	0,00	800 000,00	300 000,00	0,00	0,00	0,00	0,00	1 100 000,00
	0,00	0,00	0,00	0,00	0,00	0,00	0,00	0,00
inklusive Vorjahre (gerundet)		0,00	0,00	0,00	0,00	0,00	0,00	
1851022 Kanal Dr. Karl-Landsteiner Straße (2027 bis 2036)								
Auszahlungen - Investitionen - Mittelverwendung	0,00	0,00	100 000,00	200 000,00	0,00	0,00	0,00	300 000,00
Einzahlungen - Finanzierung - Mittelherkunft	0,00	0,00	100 000,00	200 000,00	0,00	0,00	0,00	300 000,00
	0,00	0,00	0,00	0,00	0,00	0,00	0,00	0,00
inklusive Vorjahre (gerundet)		0,00	0,00	0,00	0,00	0,00	0,00	
1851023 Kanal Umsetzung NIS II (2027 bis 2036)								
Auszahlungen - Investitionen - Mittelverwendung	0,00	0,00	100 000,00	100 000,00	0,00	0,00	0,00	200 000,00
Einzahlungen - Finanzierung - Mittelherkunft	0,00	0,00	100 000,00	100 000,00	0,00	0,00	0,00	200 000,00
	0,00	0,00	0,00	0,00	0,00	0,00	0,00	0,00
inklusive Vorjahre (gerundet)		0,00	0,00	0,00	0,00	0,00	0,00	

ENTWURF

Salden Finanzierungsergebnisse	RA Vorjahre	VA 2026	VA 2027	Plan 2028	Plan 2029	Plan 2030	Plan 2031	Plan Gesamt (gerundet)
1851024 Kanal R. Buchingerstraße v. Jahnstraße-Grünwaldstr. (								
Auszahlungen - Investitionen - Mittelverwendung	0,00	0,00	150 000,00	0,00	0,00	0,00	0,00	150 000,00
Einzahlungen - Finanzierung - Mittelherkunft	0,00	0,00	150 000,00	0,00	0,00	0,00	0,00	150 000,00
	0,00	0,00	0,00	0,00	0,00	0,00	0,00	0,00
inklusive Vorjahre (gerundet)		0,00	0,00	0,00	0,00	0,00	0,00	
1851025 Kanal Anpassung Kläranlage Regenrückhaltebecken (2								
Auszahlungen - Investitionen - Mittelverwendung	0,00	0,00	0,00	100 000,00	100 000,00	500 000,00	0,00	700 000,00
Einzahlungen - Finanzierung - Mittelherkunft	0,00	0,00	0,00	100 000,00	100 000,00	500 000,00	0,00	700 000,00
	0,00	0,00	0,00	0,00	0,00	0,00	0,00	0,00
inklusive Vorjahre (gerundet)		0,00	0,00	0,00	0,00	0,00	0,00	
1085150 Kläranlage Ausbaustufe II (2020 bis 2030)								
Auszahlungen - Investitionen - Mittelverwendung	3 191 763,35	0,00	0,00	0,00	0,00	0,00	0,00	3 191 800,00
Einzahlungen - Finanzierung - Mittelherkunft	3 191 763,35	0,00	0,00	0,00	0,00	0,00	0,00	3 191 800,00
	0,00	0,00	0,00	0,00	0,00	0,00	0,00	0,00
inklusive Vorjahre (gerundet)		0,00	0,00	0,00	0,00	0,00	0,00	
1085160 Kanal Gartenfeld VI (2020 bis 2030)								
Auszahlungen - Investitionen - Mittelverwendung	32 149,03	0,00	0,00	0,00	0,00	0,00	0,00	32 100,00
Einzahlungen - Finanzierung - Mittelherkunft	32 149,03	0,00	0,00	0,00	0,00	0,00	0,00	32 100,00
	0,00	0,00	0,00	0,00	0,00	0,00	0,00	0,00
inklusive Vorjahre (gerundet)		0,00	0,00	0,00	0,00	0,00	0,00	
1085180 Kanalerneuerung Nebenanlagen (2020 bis 2030)								
Auszahlungen - Investitionen - Mittelverwendung	528 439,91	100 000,00	100 000,00	100 000,00	100 000,00	100 000,00	0,00	1 028 400,00
Einzahlungen - Finanzierung - Mittelherkunft	528 439,91	100 000,00	100 000,00	100 000,00	100 000,00	100 000,00	0,00	1 028 400,00
	0,00	0,00	0,00	0,00	0,00	0,00	0,00	0,00
inklusive Vorjahre (gerundet)		0,00	0,00	0,00	0,00	0,00	0,00	
1852001 WSZ-Neu (2027 bis 2036)								
Auszahlungen - Investitionen - Mittelverwendung	0,00	0,00	2 600 000,00	200 000,00	0,00	0,00	0,00	2 800 000,00
Einzahlungen - Finanzierung - Mittelherkunft	0,00	0,00	2 600 000,00	200 000,00	0,00	0,00	0,00	2 800 000,00
	0,00	0,00	0,00	0,00	0,00	0,00	0,00	0,00
inklusive Vorjahre (gerundet)		0,00	0,00	0,00	0,00	0,00	0,00	
Saldo Investive Einzelvorhaben	**160 188,28**	**189 900,00**	**-200 000,00**	**-150 000,00**	**0,00**	**0,00**	**0,00**	**0,00**
inklusive Vorjahre (gerundet)		**350 000,00**	**150 000,00**	**0,00**	**0,00**	**0,00**	**0,00**	
Saldo der gesamten Investitionstätigkeit	**160 188,28**	**189 900,00**	**-200 000,00**	**-150 000,00**	**0,00**	**0,00**	**0,00**	**0,00**
inklusive Vorjahre (gerundet)		**350 000,00**	**150 000,00**	**0,00**	**0,00**	**0,00**	**0,00**	

ENTWURF

ENTWURF

Nachweis der sonstigen Investitionen (nur VC 2)

ENTWURF

Vorhaben	Vorhabensbezeichnung / Konto	Bezeichnung	VA 2026	VA 2027	Plan 2028	Plan 2029	Plan 2030	Plan 2031
2000000	**Sonstige Investitionen (2020 bis 2099)**							
	Auszahlungen - Investitionen - Mittelverwendung		**1 807 300,00**	**2 092 800,00**	**2 376 800,00**	**2 267 100,00**	**2 346 600,00**	**2 236 000,00**
	Anschaffungs- oder Herstellungskosten		**1 807 300,00**	**2 092 800,00**	**2 376 800,00**	**2 267 100,00**	**2 346 600,00**	**2 236 000,00**
	1/015000-042000	Amts- und Betriebsausstattung	2 000,00	2 000,00	2 000,00	2 000,00	2 000,00	2 000,00
	1/016000-042000	Amtsausstattung	16 000,00	41 000,00	16 000,00	16 000,00	176 000,00	16 000,00
	1/016000-042200	EDV-Ausstattung GIS	1 500,00	1 500,00	1 500,00	1 500,00	1 500,00	1 500,00
	1/016000-070000	Aktivierungsfähige Rechte (immaterielle Vermögenswerte)	0,00	0,00	0,00	0,00	0,00	0,00
	1/024000-042000	Amts-, Betriebs- und Geschäftsausstattung	0,00	0,00	0,00	0,00	0,00	0,00
	1/029000-042000	Betriebsausstattung	5 000,00	10 000,00	10 000,00	10 000,00	10 000,00	10 000,00
	1/030000-042000	Amtsausstattung	800,00	800,00	800,00	800,00	800,00	800,00
	1/163100-020000	Maschinen / Ausrüstung	0,00	0,00	0,00	0,00	0,00	0,00
	1/163200-020000	Maschinen / Ausrüstung	0,00	20 700,00	0,00	0,00	0,00	0,00
	1/163400-020000	Maschinen / Ausrüstung	0,00	19 000,00	0,00	0,00	0,00	0,00
	1/163500-020000	Maschinen / Ausrüstung	0,00	0,00	0,00	0,00	0,00	0,00
	1/163500-042000	Amts-, Betriebs- und Geschäftsausstattung	0,00	10 000,00	0,00	0,00	0,00	0,00
	1/164000-042000	Alarmeinrichtung	0,00	0,00	0,00	0,00	0,00	0,00
	1/211100-042000	Schulmöbelankauf	11 000,00	11 000,00	18 000,00	6 500,00	7 000,00	7 000,00
	1/211100-042100	Lehrmittelankauf	900,00	1 000,00	1 200,00	1 500,00	1 700,00	2 000,00
	1/211100-042200	Betriebsausst.-Ganztagsschule	900,00	1 000,00	1 200,00	1 400,00	1 600,00	1 800,00
	1/211200-042000	Schulmöbelankauf	1 800,00	1 800,00	1 800,00	1 800,00	1 800,00	1 800,00
	1/211200-042100	Lehrmittelankauf	500,00	500,00	500,00	500,00	500,00	500,00
	1/211200-042200	Betriebsausstattung Ganztagesschule	700,00	900,00	1 000,00	1 500,00	2 000,00	2 500,00
	1/211300-042000	Schulmöbel Ankauf	5 000,00	5 000,00	5 500,00	6 000,00	6 500,00	6 500,00
	1/211300-042100	Lehrmittel Ankauf	1 600,00	1 600,00	1 700,00	1 800,00	2 000,00	2 200,00
	1/211300-042200	Betriebsausst.-Ganztagsschule	2 000,00	2 000,00	2 200,00	2 500,00	2 700,00	2 900,00
	1/215000-042000	Betriebsausstattung Lehrmittel	50 000,00	50 000,00	52 000,00	52 000,00	55 000,00	55 000,00
	1/240010-042000	Betriebssausstattung	1 000,00	1 000,00	1 000,00	1 000,00	1 000,00	1 000,00
	1/240011-042000	Betriebsausstattung	1 000,00	1 000,00	1 000,00	1 000,00	1 000,00	1 000,00
	1/240100-042000	Betriebsausstattung	1 500,00	1 500,00	1 500,00	1 500,00	1 500,00	1 500,00
	1/240200-042000	Betriebsausstattung	30 000,00	1 000,00	1 000,00	1 000,00	1 000,00	1 000,00
	1/240300-042000	Betriebsausstattung	1 500,00	1 500,00	1 500,00	1 500,00	1 500,00	1 500,00
	1/240400-042000	Betriebsausstattung	2 400,00	2 400,00	2 400,00	2 400,00	2 400,00	2 400,00
	1/240500-042000	Betriebsausstattung	1 000,00	1 000,00	1 000,00	1 000,00	1 000,00	1 000,00
	1/240600-042000	Betriebsausstattung	1 000,00	1 000,00	1 000,00	1 000,00	1 000,00	1 000,00
	1/240700-042000	Betriebsausstattung	1 700,00	1 700,00	1 700,00	1 700,00	1 700,00	1 700,00
	1/240800-042000	Betriebsausstattung	2 000,00	2 000,00	2 000,00	2 000,00	2 000,00	2 000,00

ENTWURF

Vorhaben Vorhabensbezeichnung

Konto	Bezeichnung	VA 2026	VA 2027	Plan 2028	Plan 2029	Plan 2030	Plan 2031
1/240900-042000	Betriebsausstattung	2 000,00	2 000,00	2 000,00	2 000,00	2 000,00	2 000,00
1/262000-020000	Maschinenankauf	28 000,00	10 000,00	65 000,00	10 000,00	10 000,00	10 000,00
1/262000-042000	Betriebsausstattung	1 200,00	1 200,00	1 200,00	1 200,00	1 200,00	1 200,00
1/263100-042000	Betriebsausstattung	0,00	0,00	0,00	0,00	0,00	0,00
1/264000-042000	Betriebsausstattung	3 500,00	7 500,00	3 500,00	3 500,00	3 500,00	3 500,00
1/273000-042000	Betriebsausstattung	1 200,00	4 200,00	1 400,00	1 600,00	1 800,00	2 000,00
1/312000-042100	Ankauf von Kunstwerken	0,00	0,00	0,00	0,00	0,00	0,00
1/320000-042000	Amtsausstattung	6 500,00	7 000,00	7 000,00	7 500,00	8 000,00	8 000,00
1/320000-042100	Schulmöbelankauf	1 200,00	1 500,00	1 700,00	2 000,00	2 200,00	2 500,00
1/320000-042110	Instrumenteankauf	28 300,00	28 300,00	11 000,00	11 500,00	12 000,00	12 500,00
1/340100-042000	Amts-, Betriebs- und Geschäftsausstattung	1 000,00	500,00	500,00	500,00	500,00	500,00
1/340200-042000	Einrichtung	1 000,00	1 000,00	1 000,00	1 000,00	1 000,00	1 000,00
1/340300-006000	Sonstige Grundstückseinrichtungen	0,00	0,00	0,00	0,00	0,00	0,00
1/340300-042000	Amts-, Betriebs- und Geschäftsausstattung	1 000,00	1 000,00	1 000,00	1 000,00	1 000,00	1 000,00
1/341000-042000	Einrichtung	0,00	2 000,00	2 000,00	2 000,00	2 000,00	2 000,00
1/360000-042000	Einrichtung	0,00	0,00	0,00	0,00	0,00	0,00
1/360000-046000	Kulturgüter beweglich	0,00	0,00	0,00	0,00	0,00	0,00
5/360100-042000	Amts-, Betriebs- und Geschäftsausstattung	0,00	0,00	0,00	0,00	0,00	0,00
1/361000-042000	Amtsausstattung	4 000,00	3 000,00	3 000,00	3 000,00	3 000,00	3 000,00
5/362200-010000	Baukosten	0,00	0,00	0,00	0,00	0,00	0,00
1/363000-006000	Sonstige Grundstückseinrichtungen	6 200,00	21 300,00	1 300,00	1 400,00	1 400,00	1 500,00
1/381000-070000	Aktivierungsfähige Rechte (immaterielle Vermögenswerte)	0,00	0,00	0,00	0,00	0,00	0,00
1/381100-042000	Betriebsausstattung	35 000,00	23 000,00	25 000,00	5 000,00	5 000,00	5 000,00
1/430000-042000	Einrichtung	0,00	0,00	0,00	0,00	0,00	0,00
1/439100-042000	Amts-, Betriebs- und Geschäftsausstattung	3 000,00	5 500,00	3 000,00	5 500,00	3 000,00	5 500,00
1/612000-006000	Sonstige Grundstückseinrichtungen	0,00	7 500,00	0,00	0,00	0,00	0,00
1/612000-042000	Amts-, Betriebs- und Geschäftsausstattung	18 000,00	18 000,00	18 000,00	18 000,00	18 000,00	18 000,00
1/616000-005000	Anlagen zu Straßenbauten	0,00	0,00	0,00	0,00	0,00	0,00
1/640000-005000	Anlagen zu Straßenbauten	75 000,00	90 000,00	45 000,00	45 000,00	45 000,00	45 000,00
1/640000-042000	Betriebsausstattung	200,00	400,00	400,00	400,00	400,00	400,00
1/649000-010100	LISA Mobilitätslösung – Baukosten	0,00	0,00	0,00	0,00	0,00	0,00

ENTWURF

Vorhaben Vorhabensbezeichnung

Konto	Bezeichnung	VA 2026	VA 2027	Plan 2028	Plan 2029	Plan 2030	Plan 2031
5/710100-002000	Straßenbauten	10 000,00	10 000,00	10 000,00	10 000,00	10 000,00	10 000,00
5/710200-002000	Straßenbauten	8 000,00	8 000,00	8 000,00	8 000,00	8 000,00	8 000,00
5/710300-002000	Straßenbauten	4 500,00	4 500,00	4 500,00	4 500,00	4 500,00	4 500,00
5/710400-002000	Straßenbauten	14 400,00	14 400,00	14 400,00	14 400,00	14 400,00	14 400,00
5/710500-002000	Straßenbauten	14 200,00	14 200,00	14 200,00	14 200,00	14 200,00	14 200,00
5/710600-002000	Straßenbauten	4 900,00	4 900,00	4 900,00	4 900,00	4 900,00	4 900,00
1/771000-042000	Betriebsausstattung	2 000,00	2 000,00	2 000,00	2 000,00	2 000,00	2 000,00
1/771100-042000	Betriebsausstattung	1 200,00	1 200,00	1 200,00	1 200,00	1 200,00	1 200,00
1/771500-042000	Amts-, Betriebs- und Geschäftsausstattung	23 000,00	9 000,00	9 000,00	9 000,00	0,00	0,00
5/782000-006000	Sonstige Grundstückseinrichtungen	0,00	0,00	0,00	0,00	0,00	0,00
1/782000-042000	Amts-, Betriebs- und Geschäftsausstattung	0,00	0,00	0,00	0,00	0,00	0,00
1/814000-020000	Winterdienst-Geräte	30 000,00	35 000,00	35 000,00	35 000,00	70 000,00	70 000,00
1/814000-042000	Betriebsausstattung	16 000,00	14 500,00	8 000,00	10 000,00	10 000,00	10 000,00
1/815000-006000	Sonstige Grundstückseinrichtungen	32 000,00	27 500,00	21 000,00	21 500,00	22 000,00	22 500,00
1/815000-042000	Betriebsausstattung	5 000,00	5 200,00	5 400,00	5 500,00	5 700,00	5 800,00
1/815100-006000	Grundstückseinrichtung	15 000,00	15 000,00	16 000,00	16 000,00	16 000,00	16 000,00
1/817300-042000	Betriebsausstattung, Einrichtung	0,00	0,00	0,00	0,00	0,00	0,00
1/820000-006000	Sonstige Grundstückseinrichtungen	24 000,00	35 000,00	21 000,00	22 000,00	23 000,00	24 000,00
1/820000-006742	Sonstige Grundstückseinrichtungen - KIP	0,00	0,00	0,00	0,00	0,00	0,00
1/820000-010000	Zubau, Erweiterung	42 500,00	20 000,00	21 000,00	22 000,00	23 000,00	24 000,00
1/820000-020000	Maschinenankauf	28 800,00	32 500,00	30 000,00	31 000,00	32 000,00	33 000,00
1/820000-030000	Werkzeuge und sonstige Erzeugungsmittel	14 800,00	7 500,00	7 700,00	8 000,00	8 200,00	8 500,00
1/820000-040000	Fahrzeuge Ankauf	365 500,00	345 000,00	445 000,00	405 000,00	420 000,00	460 000,00
1/820000-042000	Betriebsausstattung	13 000,00	14 000,00	14 400,00	14 800,00	15 200,00	15 600,00
1/831000-006000	Sonstige Grundstückseinrichtungen	8 000,00	58 000,00	8 000,00	8 000,00	8 000,00	8 000,00
1/831000-042000	Betriebsausstattung	20 000,00	35 000,00	75 500,00	80 000,00	20 000,00	20 000,00
1/833000-042000	Betriebsausstattung	10 000,00	15 000,00	10 000,00	10 000,00	10 000,00	10 000,00
1/833000-042002	Betriebsausstattung Turnsaal	700,00	800,00	900,00	900,00	900,00	900,00
1/839100-042000	Betriebsausstattung	10 000,00	5 000,00	5 000,00	5 000,00	5 000,00	5 000,00
5/840000-001000	Grundstücksankauf	270 000,00	270 000,00	270 000,00	270 000,00	270 000,00	270 000,00
1/840000-001000	Ankauf unbebaute Grundstücke	0,00	0,00	0,00	0,00	0,00	0,00
1/840000-010000	Ablöse Gartenfeld	0,00	0,00	0,00	0,00	0,00	0,00
5/840000-010000	Gebäude und Bauten	0,00	0,00	0,00	0,00	0,00	0,00

ENTWURF

Vorhaben Vorhabensbezeichnung

Konto	Bezeichnung	VA 2026	VA 2027	Plan 2028	Plan 2029	Plan 2030	Plan 2031
1/840000-070000	Aktivierungsfähige Rechte (immaterielle Vermögenswerte)	0,00	15 000,00	0,00	0,00	0,00	0,00
1/850000-004100	Herstellung von Hausanschlüssen	28 000,00	28 000,00	28 000,00	28 000,00	28 000,00	28 000,00
1/850000-004200	Erweiterung von Anlagen	9 000,00	9 000,00	9 000,00	9 000,00	9 000,00	9 000,00
1/850000-020000	Maschinenankauf	5 000,00	5 000,00	5 000,00	5 000,00	5 000,00	5 000,00
1/850000-020200	Erneuerung von maschinellen Anlagen	20 000,00	20 000,00	20 000,00	20 000,00	20 000,00	20 000,00
1/850000-030000	Werkzeuge und sonstige Erzeugungsmittel	0,00	0,00	0,00	0,00	0,00	0,00
1/850000-040000	Fahrzeuge	20 000,00	20 000,00	20 000,00	20 000,00	20 000,00	20 000,00
1/850000-042000	Amts-, Betriebs- und Geschäftsausstattung	3 000,00	3 000,00	3 000,00	3 000,00	3 000,00	3 000,00
1/851500-004100	Herstellung von Hausanschlüssen	40 000,00	40 000,00	40 000,00	40 000,00	40 000,00	40 000,00
1/851500-004200	Erweiterung von Anlagen	110 000,00	110 000,00	110 000,00	110 000,00	110 000,00	110 000,00
1/851500-020200	Erneuerung von maschinellen Anlagen	80 000,00	80 000,00	80 000,00	80 000,00	80 000,00	80 000,00
1/851500-030000	Werkzeuge und sonstige Erzeugungsmittel	0,00	0,00	0,00	0,00	0,00	0,00
1/851500-040000	Fahrzeuge	20 000,00	20 000,00	20 000,00	20 000,00	20 000,00	20 000,00
1/851500-042000	Amts-, Betriebs- und Geschäftsausstattung	0,00	0,00	0,00	0,00	0,00	0,00
1/851600-004200	Kläranlagen Erweiterung	25 000,00	25 000,00	25 000,00	25 000,00	25 000,00	25 000,00
1/851600-004201	Klärschlammtrocknung	40 000,00	40 000,00	0,00	0,00	0,00	0,00
1/851600-020200	Erneuerung von maschinellen Anlagen	23 000,00	203 000,00	93 000,00	93 000,00	23 000,00	23 000,00
1/851600-040000	Fahrzeuge	20 000,00	20 000,00	20 000,00	20 000,00	20 000,00	20 000,00
1/851600-042000	Amts-, Betriebs- und Geschäftsausstattung	0,00	0,00	0,00	0,00	0,00	0,00
1/852000-042000	Betriebsausstattung	1 000,00	1 000,00	1 000,00	1 000,00	1 000,00	1 000,00
1/853000-042000	Amts-, Betriebs- und Geschäftsausstattung	1 000,00	1 000,00	1 000,00	1 000,00	1 000,00	1 000,00
1/859200-042000	Betriebsausstattung	1 000,00	3 000,00	3 000,00	3 000,00	3 000,00	3 000,00
1/859300-042000	Ausstattung	2 000,00	2 000,00	2 500,00	2 500,00	2 500,00	2 500,00
1/866000-006000	Sonstige Grundstückseinrichtungen	2 700,00	1 100,00	1 200,00	1 200,00	1 200,00	1 300,00
1/866000-006001	Sonstige Grundstückseinrichtungen	0,00	0,00	0,00	0,00	0,00	0,00
1/870000-042000	Amts-, Betriebs- und Geschäftsausstattung	0,00	0,00	0,00	0,00	0,00	0,00
1/870000-080000	Beteiligungen an verbundenen Unternehmen	0,00	0,00	0,00	0,00	0,00	0,00
1/870000-082000	Sonstige Beteiligungen	0,00	0,00	0,00	0,00	0,00	0,00

ENTWURF

Vorhaben	Vorhabensbezeichnung						
Konto	**Bezeichnung**	**VA 2026**	**VA 2027**	**Plan 2028**	**Plan 2029**	**Plan 2030**	**Plan 2031**
1/894000-042000	Amts-, Betriebs- und Geschäftsausstattung	0,00	5 000,00	5 000,00	5 000,00	5 000,00	5 000,00
1/894100-042000	Betriebsausstattung	1 000,00	1 000,00	1 000,00	1 000,00	1 000,00	1 000,00
1/894200-042000	Betriebsausstattung	8 000,00	7 700,00	3 500,00	3 500,00	3 500,00	3 500,00
1/894300-042000	Betriebsausstattung	0,00	0,00	0,00	0,00	0,00	0,00
1/894310-042000	Amts-, Betriebs- und Geschäftsausstattung	1 000,00	1 000,00	1 000,00	1 000,00	1 000,00	1 000,00
1/894400-042000	Betriebsausstattung	0,00	0,00	0,00	0,00	0,00	0,00
1/914000-080100	Einlage an TWI	0,00	0,00	250 000,00	250 000,00	250 000,00	250 000,00
1/914000-080200	Einlage an TKI	0,00	0,00	250 000,00	250 000,00	250 000,00	250 000,00
Finanzierungsergebnis 2000000		**-1 807 300,00**	**-2 092 800,00**	**-2 376 800,00**	**-2 267 100,00**	**-2 346 600,00**	**-2 236 000,00**

ENTWURF

ENTWURF

ENTWURF

Nachweis über Transferzahlungen (Anlage 6a)

ENTWURF

Haushaltskonto	Bezeichnung Ansatz	Bezeichnung Post	Summe Einzahlungen	Summe Auszahlungen
Transferzahlungen von/an Bund, Bundesfonds, Bundeskammern				
Gesamtsumme Transferzahlungen von/an Bund, Bundesfonds, Bundeskammern			**24 235 400,00**	**15 000,00**
Summe Kapitaltransfers			**609 300,00**	**0,00**
Summe Transfers			**23 626 100,00**	**15 000,00**
2/010000+860000	GEMEINDE-DIREKTION	Bundessozialamt / AMS-Zuschuss	25 000,00	
2/031000+860000	RAUMORDNUNG UND RAUMPLANUNG	Transfers von Bund, Bundesfonds und Bundeskammern	14 000,00	
2/273000+860000	STADTBÜCHEREI	Transfers von Bund, Bundesfonds und Bundeskammern	5 000,00	
2/640000+868200	EINRICHTUNGEN UND MASSNAHMEN NACH DER STVO	Verkehrsüberwachung	1 100 000,00	
2/649000+300000	SONSTIGE EINRICHTUNGEN UND MASSNAHMEN	Kapitaltransferzahlungen von Bund und Bundesfonds	6 000,00	
2/814000+868000	STRASSENREINIGUNG / WINTERDIENST	Strafeinnahmen	100,00	
2/820000+860000	BAUHOF	Bundessozialamt / AMS- Zuschuss	5 900,00	
2/850000+300000	BETRIEBE DER WASSERVERSORGUNG	Kapitaltransfers von Bund, Bundesfonds und Bundeskammern	106 900,00	
2/850000+860100	BETRIEBE DER WASSERVERSORGUNG	Transfers von Bund, Bundesfonds und Bundeskammern	44 200,00	
2/851500+300000	KANAL TULLN - ORTSNETZ	Kapitaltransfers von Bund, Bundesfonds und Bundeskammern	106 600,00	
2/851500+860100	KANAL TULLN - ORTSNETZ	Transfers von Bund, Bundesfonds und Bundeskammern	31 200,00	
2/851600+300000	KANAL TULLN - KLÄRANLAGE	Kapitaltransfers von Bund, Bundesfonds und Bundeskammern	40 800,00	
2/851600+860100	KANAL TULLN - KLÄRANLAGE	Transfers von Bund, Bundesfonds und Bundeskammern	50 300,00	
2/870000+300000	TULLN ENERGIE	Kapitaltransfers von Bund, Bundesfonds und Bundeskammern	6 800,00	
2/870000+860100	TULLN ENERGIE	Transfers von Bund, Bundesfonds und Bundeskammern (KPC)	6 200,00	
2/925000+859400	ERTRAGSANTEILE AN GEM. BUNDESABGABEN	Abgabenertragsanteile	22 186 000,00	
2/941000+300000	SONSTIGE FINANZZUWEISUNGEN NACH DEM FAG	Kapitaltransfers von Bund, Bundesfonds und Bundeskammern	322 600,00	
2/941000+860400	SONSTIGE FINANZZUWEISUNGEN NACH DEM FAG	Transfers von Bund, Bundesfonds und Bundeskammern	158 200,00	
6/163403+300000	FF Staasdorf - Ankauf MTF	Beitrag Bund	19 600,00	
1/011000-710000	PERSONALAMT	Öffentliche Abgaben		15 000,00
Transferzahlungen von/an Länder, Landesfonds, Landeskammern				
Gesamtsumme Transferzahlungen von/an Länder, Landesfonds, Landeskammern			**3 702 900,00**	**15 202 400,00**
Summe Kapitaltransfers			**48 500,00**	**0,00**
Summe Transfers			**3 654 400,00**	**15 202 400,00**
2/000000+861000	GEWÄHLTE GEMEINDEORGANE	Pensionssicherungsbeitrag	1 500,00	
2/024000+816000	WAHLAMT	Vergütung für Wählerevidenz	6 000,00	
2/024000+816100	WAHLAMT	Kostenbeiträge von Land oder Bund	4 700,00	
2/080000+861000	PENSIONEN	Pensionssicherungsbeitrag	9 500,00	
2/163200+301000	FREIWILLIGE FEUERWEHR NEUAIGEN	Kapitaltransfers von Ländern, Landesfonds und Landeskammern	4 500,00	
2/163200+861200	FREIWILLIGE FEUERWEHR NEUAIGEN	Zinsenzuschüsse des Landes	30 800,00	
2/163400+301000	FREIWILLIGE FEUERWEHR STAASDORF	Kapitaltransfers von Ländern, Landesfonds und Landeskammern	4 500,00	
2/163500+861200	FREIWILLIGE FEUERWEHR TULLN	Transfers von Ländern, Landesfonds und Landeskammern	8 500,00	
2/211100+861000	VOLKSSCHULE TULLN I (KIRCHENGASSE)	NÖ Land - Beihilfe	45 000,00	
2/211100+861200	VOLKSSCHULE TULLN I (KIRCHENGASSE)	Zinsenzuschüsse des Landes	214 000,00	

ENTWURF

Haushaltskonto	Bezeichnung Ansatz	Bezeichnung Post	Summe Einzahlungen	Summe Auszahlungen
Transferzahlungen von/an Länder, Landesfonds, Landeskammern				
Gesamtsumme Transferzahlungen von/an Länder, Landesfonds, Landeskammern			**3 702 900,00**	**15 202 400,00**
Summe Kapitaltransfers			**48 500,00**	**0,00**
Summe Transfers			**3 654 400,00**	**15 202 400,00**
2/211200+861000	VOLKSSCHULE LANGENLEBARN	NÖ Land Beihilfe	9 000,00	
2/211300+861000	VOLKSSCHULE TULLN II (FRAUENTORGASSE)	NÖ Land - Beihilfe	50 000,00	
2/240000+861000	KINDERGÄRTEN	Finanzzuweisung Zukunftsfonds Elementarpäd.	870 000,00	
2/240010+861200	KG 10 - NEUAIGEN	Zinsenzuschüsse des Landes	25 700,00	
2/240500+861200	KG 5 - LANGENLEBARN (Zollamt)	Zinsenzuschüsse des Landes	22 000,00	
2/240800+861200	KG 8 - KONRAD-LORENZ-STRASSE	Zinsenzuschüsse des Landes	2 100,00	
2/240900+861200	KG 9 - ZEISELWEG	Zinsenzuschüsse des Landes	45 400,00	
2/270000+861000	VOLKSHOCHSCHULE	Transfers von Ländern, Landesfonds und Landeskammern	4 000,00	
2/273000+861000	STADTBÜCHEREI	Transfers von Ländern, Landesfonds und Landeskammern	1 700,00	
2/320000+861000	MUSIKSCHULE	Transfers von Ländern, Landesfonds und Landeskammern	870 000,00	
2/341000+861000	RÖMERMUSEUM	Transfers von Ländern, Landesfonds und Landeskammern	400,00	
2/381100+861000	TULLN KULTUR	Transfers von Ländern, Landesfonds und Landeskammern	150 000,00	
2/430000+861000	JUGENDCLUB - JUGENDBETREUUNG	Transfers von Ländern, Landesfonds und Landeskammern	8 000,00	
2/562000+861000	SPRENGELBEITRÄGE	Finanzzuweisung	259 200,00	
2/859300+861000	INNENSTADT-MARKETING	Transfers von Ländern, Landesfonds und Landeskammern	90 000,00	
2/894100+861200	FLORAHOFSAAL	Zinsenzuschüsse des Landes	2 400,00	
2/921000+861000	FREMDENVERKEHRSABGABEN	Transfers von Ländern, Landesfonds und Landeskammern	80 000,00	
2/921100+861000	SONSTIGE ZW.LÄNDERN U.GEMEINDEN GETEILTE ABGABEN	Transfers von Ländern, Landesfonds und Landeskammern	85 000,00	
2/940000+861000	BEDARFSZUWEISUNGEN DES BUNDES UND DER LÄNDER	Transfers von Ländern, Landesfonds und Landeskammern	47 000,00	
6/163403+301000	FF Staasdorf - Ankauf MTF	Beitrag Land	17 500,00	
6/163507+301000	FF Tulln - Ankauf Rettungssatz	Beitrag Land	5 500,00	
6/269200+301000	BMX-GELÄNDE	Kapitaltransfers von Ländern, Landesfonds und Landeskammern	6 500,00	
6/612000+871000	GEMEINDESTRASSEN UND RADWEGE	Kapitaltransfers aus Gemeinde-Bedarfszuweisungsmittel	700 000,00	
6/616000+301000	KONKURRENZSTRASSEN LINKES DONAUUFER	Land Beitrag	10 000,00	
6/710100+871000	FELDWEGE LANGENLEBARN	Kapitaltransfers aus Gemeinde-Bedarfszuweisungsmittel	1 900,00	
6/710200+871000	FELDWEGE NEUAIGEN UND TRÜBENSEE	Kapitaltransfers aus Gemeinde-Bedarfszuweisungsmittel	1 700,00	
6/710300+871000	FELDWEGE NITZING	Kapitaltransfers aus Gemeinde-Bedarfszuweisungsmittel	1 400,00	
6/710400+871000	FELDWEGE STAASDORF UND FRAUENHOFEN	Kapitaltransfers aus Gemeinde-Bedarfszuweisungsmittel	2 500,00	
6/710500+871000	FELDWEGE TULLN	Kapitaltransfers aus Gemeinde-Bedarfszuweisungsmittel	4 200,00	
6/710600+871000	FELDWEGE MOLLERSDORF	Kapitaltransfers aus Gemeinde-Bedarfszuweisungsmittel	800,00	
1/220000-751000	BERUFSBILDENDE PFLICHTSCHULEN	Berufsschulerhaltungsbeiträge		504 800,00
1/419000-751000	SONSTIGE EINRICHTUNGEN UND MASSNAHMEN	Sozialhilfe Wohnsitzgemeindebeitrag		178 000,00
1/419000-751100	SONSTIGE EINRICHTUNGEN UND MASSNAHMEN	Sozialhilfeumlage nach der Finanzkraft		5 068 000,00
1/439000-751000	SONSTIGE EINRICHTUNGEN UND MASSNAHMEN	Kinder- und Jugendhilfe-Umlage		1 269 700,00
1/469000-728000	SONSTIGE MASSNAHMEN	Beiträge lt. NÖ Kinderbetreuungsg.		300 000,00

ENTWURF

Haushaltskonto	Bezeichnung Ansatz	Bezeichnung Post	Summe Einzahlungen	Summe Auszahlungen
Transferzahlungen von/an Länder, Landesfonds, Landeskammern				
Gesamtsumme Transferzahlungen von/an Länder, Landesfonds, Landeskammern			**3 702 900,00**	**15 202 400,00**
Summe Kapitaltransfers			**48 500,00**	**0,00**
Summe Transfers			**3 654 400,00**	**15 202 400,00**
1/510000-751000	MEDIZINISCHE BEREICHSVERSORGUNG	Beitrag an den Pensionsverband für Gemeindeärzte NÖ		56 000,00
1/562000-752000	SPRENGELBEITRÄGE	NÖKAS (Zweckaufwand)		7 333 000,00
1/562200-751000	SPRENGELBEITRÄGE	NÖGUS (Standortbeitrag)		492 900,00
Transferzahlungen von/an Gemeinden, Gemeindeverbände, Gemeindefonds				
Gesamtsumme Transferzahlungen von/an Gemeinden, Gemeindeverbände, Gemeindefonds			**205 000,00**	**1 555 200,00**
Summe Kapitaltransfers			**0,00**	**0,00**
Summe Transfers			**205 000,00**	**1 555 200,00**
2/022000+827000	STANDESAMT UND STAATSBÜRGERSCHAFTS EVIDENZ	Personalkostenersätze	204 800,00	
2/211100+862000	VOLKSSCHULE TULLN I (KIRCHENGASSE)	Schulerhaltungsbeitrag sprengelfremde Gemeinden	100,00	
2/211300+862000	VOLKSSCHULE TULLN II (FRAUENTORGASSE)	Schulerhaltungsbeitrag sprengelfremde Gemeinden	100,00	
1/000000-752000	GEWÄHLTE GEMEINDEORGANE	Pensionskosten Bürgermeister		57 000,00
1/022000-752100	STANDESAMT UND STAATSBÜRGERSCHAFTS EVIDENZ	Beitrag Standesamts- u. Staatsb.verband		168 200,00
1/080000-752000	PENSIONEN	Pensionskosten Gemeinde-Beamte		170 000,00
1/212000-752000	MITTELSCHULEN	Schulgemeindeverbandsumlage		800 000,00
1/213000-752000	SONDERSCHULEN	Schulgemeindeverbandsumlage		280 000,00
1/214000-752000	POLYTECHNISCHE SCHULEN	Schulgemeindeverbandsumlage		80 000,00
Transferzahlungen von/an Sozialversicherungsträger				
Gesamtsumme Transferzahlungen von/an Sozialversicherungsträger			**0,00**	**0,00**
Summe Kapitaltransfers			**0,00**	**0,00**
Summe Transfers			**0,00**	**0,00**
Transferzahlungen von/an sonst. Träger des öffentlichen Rechts				
Gesamtsumme Transferzahlungen von/an sonst. Träger des öffentlichen Rechts			**70 200,00**	**0,00**
Summe Kapitaltransfers			**70 200,00**	**0,00**
Summe Transfers			**0,00**	**0,00**
2/163200+303000	FREIWILLIGE FEUERWEHR NEUAIGEN	Kostenbeitrag FF Neuaigen	7 000,00	
2/163400+303000	FREIWILLIGE FEUERWEHR STAASDORF	Kostenbeitrag FF Staasdorf	7 000,00	
6/163403+303000	FF Staasdorf - Ankauf MTF	Kostenbeitrag FF Staasdorf	21 200,00	
6/163506+303000	FF Tulln – Ankauf HLF 4	Kostenbeitrag FF Tulln	25 000,00	
6/163507+303000	FF Tulln - Ankauf Rettungssatz	Kostenbeitrag FF Tulln	10 000,00	
	Gesamtsumme		**28 213 500,00**	**16 772 600,00**

ENTWURF

ENTWURF

ENTWURF

Nachweis über Haushaltsrücklagen und Zahlungsmittelreserven (Anlage 6b)

ENTWURF

Art der Rücklage/Verwendungszweck	Konto	Rücklagenstand 31.12.2026	Zuführungen	Entnahmen	Rücklagenstand 31.12.2027	Zahlungsmittelreserven		
						31.12.2026	31.12.2027	Nachweis
Neubewertungsrücklage	940000	44 471 300,00	-	-	44 471 300,00	-	-	
Eröffnungsrücklage	8/9990935/00001	79 500 000,00	-	-	79 500 000,00	-	-	
Haushaltspotentialrücklage	8/9997935/00001	4 659 600,00	-	-	4 659 600,00	-	-	
Summe		**128 630 900,00**	**-**	**-**	**128 630 900,00**	**-**	**-**	

Rücklagen ohne Zahlungsmittelreserven gem. VRV 2015, nicht kassenmäßig ausgeschieden, dargestellt in der nicht voranschlagswirksamen Gebarung

Art der Rücklage/Verwendungszweck	Konto	Rücklagenstand 31.12.2026	Zuführungen	Entnahmen	Rücklagenstand 31.12.2027	Zahlungsmittelreserven		
						31.12.2026	31.12.2027	Nachweis
Rücklage für Wasserwirtschaft und Straßenbau	0/000000+369001	112 000,00	-	-	112 000,00	-	-	
Rücklage für Wasserversorgung	0/000000+369002	1 208 300,00	-	630 000,00	578 300,00	-	-	
Rücklage für Kanalbau	0/000000+369003	1 140 900,00	-	550 000,00	590 900,00	-	-	
Rücklage für Außerordentliche Vorhaben	0/000000+369006	528 800,00	-	30 000,00	498 800,00	-	-	
Haushaltsrücklage	0/000000+369004	3 351 900,00	-	2 177 000,00	1 174 900,00	-	-	
Summe		**6 341 900,00**	**-**	**3 387 000,00**	**2 954 900,00**	**-**	**-**	

Gesamt	**134 972 800,00**	**-**	**3 387 000,00**	**131 585 800,00**	**-**	**-**	**-**

ENTWURF

ENTWURF

ENTWURF

Einzelnachweis über Finanzschulden und Schuldendienst (Anlage 6c)

ENTWURF

Darlehen / Darlehensgeber / Verwendung / Aktenzahl	Ansatz	Staat	Laufzeit / Währung/Zinssatz / Zinsindikator	Darlehenshöhe Gesamt	Buchwert 31.12.2026	Zugang	Tilgung	Zinsen	Summe Schuldendienst	Schuldendienst-ersätze	Buchwert 31.12.2027	Netto Schuldendienst
1. Darlehen für Investitionszwecke (Dfl)												
1.1. ... von Trägern des öffentlichen Rechts												
1.1.1. ... von Bund, Bundesfonds, Bundeskammern												
35013/23 Bank Austria UniCredit UWWF - Kanalbau Tulln BA 06 410-303.655	851600	AT	1983 - 2028 EUR/1,000% FIX verzinst	343 912,70	19 500,00	0,00	12 900,00	200,00	13 100,00	0,00	6 600,00	13 100,00
40356/4 Ö.Kommunalkredit AG UWWF - Kanalbau BA 08 108472	851500	AT	1990 - 2031 EUR/1,000% FIX verzinst	156 495,64	28 200,00	0,00	5 500,00	300,00	5 800,00	0,00	22 700,00	5 800,00
1.1.2. ... von Ländern, Landesfonds, Landeskammern												
40357/2 NÖ Landes-Wasserwirtsch.Fonds Wasserleitung BA 07 (Nösiwag) 60251094	850000	AT	2004 - 2030 EUR/1,000% FIX verzinst	95 688,76	76 900,00	0,00	18 900,00	700,00	19 600,00	0,00	58 000,00	19 600,00
40357/3 NÖ Landes-Wasserwirtsch.Fonds Wasservers. BA 08.1 Brunnenfeld II 602501108	850000	AT	2004 - 2031 EUR/1,000% FIX verzinst	46 239,94	41 700,00	0,00	9 100,00	400,00	9 500,00	0,00	32 600,00	9 500,00
40357/5 NÖ Landes-Wasserwirtsch.Fonds Wasservers. BA 08.2 Wasserwerk II und Tiefbeh. 602502686	850000	AT	2003 - 2032 EUR/1,000% FIX verzinst	101 346,61	101 300,00	0,00	9 900,00	500,00	10 400,00	0,00	91 400,00	10 400,00
40357/7 NÖ Landes-Wasserwirtsch.Fonds Kanal BA 13 - Osterweiterung 602501086	851500	AT	2004 - 2031 EUR/1,000% FIX verzinst	113 230,06	113 200,00	0,00	22 200,00	1 100,00	23 300,00	0,00	91 000,00	23 300,00

ENTWURF

Darlehen / Darlehensgeber / Verwendung / Aktenzahl	Ansatz	Staat	Laufzeit / Währung/Zinssatz / Zinsindikator	Darlehenshöhe Gesamt	Buchwert 31.12.2026	Zugang	Tilgung	Zinsen	Summe Schuldendienst	Schuldendienst-ersätze	Buchwert 31.12.2027	Netto Schuldendienst
40357/8 NÖ Landes-Wasserwirtsch.Fonds Wasservers. BA 08.3 Transportleitungen 602503526	850000	AT	2004 - 2032 EUR/1,000% FIX verzinst	64 974,90	65 000,00	0,00	6 300,00	300,00	6 600,00	0,00	58 700,00	6 600,00
40357/10 NÖ Landes-Wasserwirtsch.Fonds Wasserleitung BA 09, Nördl. KG´s 602504514	850000	AT	2005 - 2035 EUR/1,000% FIX verzinst	44 925,91	44 900,00	0,00	0,00	0,00	0,00	0,00	44 900,00	0,00
40357/11 NÖ Landes-Wasserwirtsch.Fonds Kanalbau Tulln BA 20 Frauenhofner Str. 602509494	851500	AT	2005 - 2034 EUR/1,000% FIX verzinst	16 138,75	16 100,00	0,00	0,00	0,00	0,00	0,00	16 100,00	0,00
40357/12 NÖ Landes-Wasserwirtsch.Fonds Kanalbau Tulln BA 16 Nördl. KG´s 602504522	851500	AT	2005 - 2035 EUR/1,000% FIX verzinst	64 174,24	64 200,00	0,00	0,00	0,00	0,00	0,00	64 200,00	0,00
40357/13 NÖ Landes-Wasserwirtsch.Fonds Kanalbau Tulln BA 15 Erw. Staasdorf 602508315	851500	AT	2005 - 2034 EUR/1,000% FIX verzinst	35 428,89	35 400,00	0,00	0,00	0,00	0,00	0,00	35 400,00	0,00
40357/14 NÖ Landes-Wasserwirtsch.Fonds Wasserleitung BA 10, Nördl.KG`s 602513785	850000	AT	2006 - 2037 EUR/1,000% FIX verzinst	62 901,67	62 900,00	0,00	0,00	0,00	0,00	0,00	62 900,00	0,00
40357/15 NÖ Landes-Wasserwirtsch.Fonds Kanalbau Tulln BA 17, Nördl.KG´s 602511650	851500	AT	2006 - 2037 EUR/1,000% FIX verzinst	106 566,60	106 600,00	0,00	0,00	0,00	0,00	0,00	106 600,00	0,00

ENTWURF

Darlehen / Darlehensgeber / Verwendung / Aktenzahl	Ansatz	Staat	Laufzeit / Währung/Zinssatz / Zinsindikator	Darlehenshöhe Gesamt	Buchwert 31.12.2026	Zugang	Tilgung	Zinsen	Summe Schuldendienst	Schuldendienst-ersätze	Buchwert 31.12.2027	Netto Schuldendienst
40357/16	851500	AT	2007 - 2038	98 031,29	98 000,00	0,00	0,00	0,00	0,00	0,00	98 000,00	0,00
NÖ Landes-Wasserwirtsch.Fonds												
Kanal BA 18 Kläranlage Erweiterung			EUR/1,000%									
602513785			FIX verzinst									
40357/17	851500	AT	2008 - 2038	701 897,47	701 900,00	0,00	0,00	0,00	0,00	0,00	701 900,00	0,00
NÖ Landes-Wasserwirtsch.Fonds												
Kanal BA18 Kläranlage Erweiterung			EUR/1,000%									
602515559			FIX verzinst									
40357/20	850000	AT	2012 - 2042	21 585,00	21 600,00	0,00	0,00	0,00	0,00	0,00	21 600,00	0,00
NÖ Landes-Wasserwirtsch.Fonds												
Wasserleitung BA 14 Komponistenv.IV			EUR/1,000%									
602522172			FIX verzinst									
40357/21	851500	AT	2011 - 2040	23 747,37	23 700,00	0,00	0,00	0,00	0,00	0,00	23 700,00	0,00
NÖ Landes-Wasserwirtsch.Fonds												
Kanal BA 15 Erweiterung Staasdorf			EUR/1,000%									
602518434			FIX verzinst									
40357/22	850000	AT	2013 - 2044	118 703,24	118 700,00	0,00	0,00	0,00	0,00	0,00	118 700,00	0,00
NÖ Landes-Wasserwirtsch.Fonds												
Wasservers.BA15 Huminstoffaufb.WWII			EUR/1,000%									
602522628			FIX verzinst									
40357/25	851500	AT	2015 - 2044	33 674,78	33 700,00	0,00	0,00	0,00	0,00	0,00	33 700,00	0,00
NÖ Landes-Wasserwirtsch.Fonds												
ABA Nitzing N/Komponistenv. IV BA21			EUR/1,000%									
602527654			FIX verzinst									
40357/26	851500	AT	2015 - 2044	46 640,46	46 600,00	0,00	0,00	0,00	0,00	0,00	46 600,00	0,00
NÖ Landes-Wasserwirtsch.Fonds												
ABA Kanalern. Tulln Ost BA 23			EUR/1,000%									
602527646			FIX verzinst									

ENTWURF

Darlehen / Darlehensgeber / Verwendung / Aktenzahl	Ansatz	Staat	Laufzeit / Währung/Zinssatz / Zinsindikator	Darlehenshöhe Gesamt	Buchwert 31.12.2026	Zugang	Tilgung	Zinsen	Summe Schuldendienst	Schuldendienst-ersätze	Buchwert 31.12.2027	Netto Schuldendienst
40357/27	850000	AT	2016 - 2044	115 626,11	115 600,00	0,00	0,00	0,00	0,00	0,00	115 600,00	0,00
NÖ Landes-Wasserwirtsch.Fonds												
Wasserversorgungsanlage BA 18			EUR/1,000%									
602529517			FIX verzinst									
40357/28	850000	AT	2016 - 2044	50 770,18	50 800,00	0,00	0,00	0,00	0,00	0,00	50 800,00	0,00
NÖ Landes-Wasserwirtsch.Fonds												
WVA Tulln BA 17 Leit. Tulln Ost+TL Donaubrücke			EUR/1,000%									
602528804			FIX verzinst									
40358/29	211100	AT	2014 - 2029	66 200,00	0,00	0,00	0,00	0,00	0,00	700,00	0,00	-700,00
NÖ Schul- u. Kindergartenfonds												
FIKTIV - Volksschule I - Umbau			EUR/0,000%									
0635-029366			Schulden ohne Gemeindebelastung									
40358/30	240800	AT	2014 - 2029	576 800,00	0,00	0,00	0,00	0,00	0,00	1 900,00	0,00	-1 900,00
NÖ Schul- u. Kindergartenfonds												
FIKTIV - KG 8-Konrad-Lorenz-Str., Ne			EUR/0,000%									
0635-030003			Schulden ohne Gemeindebelastung									
40358/31	211100	AT	2016 - 2031	68 100,00	0,00	0,00	0,00	0,00	0,00	1 400,00	0,00	-1 400,00
NÖ Schul- u. Kindergartenfonds												
FIKTIV - VS-Umbau, Kirchengasse			EUR/0,000%									
0635-032332			Schulden ohne Gemeindebelastung									
40358/32	240010	AT	2021 - 2035	587 300,00	0,00	0,00	0,00	0,00	0,00	24 000,00	0,00	-24 000,00
NÖ Schul- u. Kindergartenfonds												
FIKTIV - KG Neuaigen Neubau			EUR/0,000%									
0635-038071			Schulden ohne Gemeindebelastung									
40358/33	240900	AT	2021 - 2035	983 600,00	0,00	0,00	0,00	0,00	0,00	40 200,00	0,00	-40 200,00
NÖ Schul- u. Kindergartenfonds												
FIKTIV - KG Zeiselweg			EUR/0,000%									
0635-038098			Schulden ohne Gemeindebelastung									

ENTWURF

Darlehen / Darlehensgeber / Verwendung / Aktenzahl	Ansatz	Staat	Laufzeit / Währung/Zinssatz / Zinsindikator	Darlehenshöhe Gesamt	Buchwert 31.12.2026	Zugang	Tilgung	Zinsen	Summe Schuldendienst	Schuldendienst-ersätze	Buchwert 31.12.2027	Netto Schuldendienst
40358/34	240500	AT	2022 - 2037	460 700,00	0,00	0,00	0,00	0,00	0,00	22 000,00	0,00	-22 000,00
NÖ Schul- u. Kindergartenfonds												
FIKTIV - KG Langenlebarn (Zollamt)			EUR/0,000%									
0635-039639			Schulden ohne Gemeindebelastung									
40358/35	211100	AT	2025 - 2040	3 325 900,00	0,00	0,00	0,00	0,00	0,00	205 700,00	0,00	-205 700,00
NÖ Schul- u. Kindergartenfonds												
FIKTIV - VS, Kirchengasse, Um- und Zubau			EUR/0,000%									
0635-043954 u. 045418			Schulden ohne Gemeindebelastung									
40362/2	853000	AT	1984 - 2034	61 190,53	16 400,00	0,00	2 100,00	100,00	2 200,00	0,00	14 300,00	2 200,00
NÖ Landesregierung Wohnbauförderung												
WBF Feuerwehrhaus-Wohnung			EUR/0,500%									
07-320 418.008			FIX verzinst									
1.1.3. ... von Gemeinden, Gemeindeverbänden, Gemeindefonds												
1.1.4. ... von Sozialversicherungsträgern												
1.1.5. ... von sonstigen Trägern des öfftenlichen Rechts												
1.2. ... von Beteiligungen der Gebietskörperschaft (ohne Finanzunternehmungen)												
1.3. ... von Unternehmen (ohne Beteiligungen und ohne Finanzunternehmungen)												
1.4. ... von Finanzunternehmen												
1.4.1. ... von Finanzunternehmen im Inland												
35013/4	851500	AT	2003 - 2028	150 000,00	15 600,00	0,00	7 700,00	400,00	8 100,00	0,00	7 900,00	8 100,00
Bank Austria UniCredit												
Kanalbau Tulln BA 15, Erweiterung Staasdorf			EUR/3,096%									
53000 118 942			euribor6m									
35013/8	850000	AT	2003 - 2028	450 000,00	46 000,00	0,00	22 700,00	1 300,00	24 000,00	0,00	23 300,00	24 000,00
Bank Austria UniCredit												
Wasserleitung BA 09- Nördl. KG's			EUR/3,096%									
53000 118 926			euribor6m									

ENTWURF

Darlehen / Darlehensgeber / Verwendung / Aktenzahl	Ansatz	Staat	Laufzeit / Währung/Zinssatz / Zinsindikator	Darlehenshöhe Gesamt	Buchwert 31.12.2026	Zugang	Tilgung	Zinsen	Summe Schuldendienst	Schuldendienst-ersätze	Buchwert 31.12.2027	Netto Schuldendienst
35013/9 Bank Austria UniCredit Kanalbau BA 16- Nördl. KG's 53000 118 934	851500	AT	2003 - 2028 EUR/3,096% euribor6m	500 000,00	51 100,00	0,00	25 200,00	1 400,00	26 600,00	0,00	25 900,00	26 600,00
35013/17 Bank Austria UniCredit Wasserleitung BA10, Nördl. KG´s II 53198 824 525	850000	AT	2008 - 2033 EUR/3,002% euribor6m	25 000,00	8 300,00	0,00	1 100,00	200,00	1 300,00	0,00	7 200,00	1 300,00
35013/18 Bank Austria UniCredit Kanal BA18 Kläranlage Erweiterung 53251 248 992	851600	AT	2008 - 2033 EUR/3,002% euribor6m	4 260 000,00	1 411 900,00	0,00	183 900,00	41 600,00	225 500,00	0,00	1 228 000,00	225 500,00
35013/19 Bank Austria UniCredit Wasserleitung, Ern. u. Ergänzung 53835 045 229	850000	AT	2008 - 2033 EUR/3,002% euribor6m	72 000,00	23 900,00	0,00	3 100,00	700,00	3 800,00	0,00	20 800,00	3 800,00
35013/20 Bank Austria UniCredit Kanal, Erneuerung u. Ergänzung 53722 434 528	851500	AT	2008 - 2033 EUR/3,002% euribor6m	280 000,00	92 800,00	0,00	12 100,00	2 700,00	14 800,00	0,00	80 700,00	14 800,00
35013/25 Bank Austria UniCredit FF Tulln - Fahrzeugankauf 10020031745	163500	AT	2017 - 2037 EUR/3,352% euribor6m	199 000,00	121 300,00	0,00	9 300,00	4 000,00	13 300,00	0,00	112 000,00	13 300,00
35013/26 Bank Austria UniCredit Virtuelles Heimatmuseum 10020031745	340200	AT	2017 - 2037 EUR/3,352% euribor6m	145 000,00	88 400,00	0,00	6 800,00	2 900,00	9 700,00	0,00	81 600,00	9 700,00

ENTWURF

Darlehen / Darlehensgeber / Verwendung / Aktenzahl	Ansatz	Staat	Laufzeit / Währung/Zinssatz / Zinsindikator	Darlehenshöhe Gesamt	Buchwert 31.12.2026	Zugang	Tilgung	Zinsen	Summe Schuldendienst	Schuldendienst-ersätze	Buchwert 31.12.2027	Netto Schuldendienst
35013/27 Bank Austria UniCredit Gemeindestraßen Erneuerung 10020030093	612000	AT	2017 - 2037 EUR/3,352% euribor6m	835 000,00	509 800,00	0,00	38 900,00	17 000,00	55 900,00	0,00	470 900,00	55 900,00
35013/28 Bank Austria UniCredit Verkehrsberuhigung Langenlebarn 10020030093	612000	AT	2017 - 2037 EUR/3,352% euribor6m	300 000,00	183 200,00	0,00	14 000,00	6 100,00	20 100,00	0,00	169 200,00	20 100,00
35013/29 Bank Austria UniCredit Rad- und Wanderwege 10020031745	612000	AT	2017 - 2037 EUR/3,352% euribor6m	290 000,00	176 800,00	0,00	13 500,00	5 900,00	19 400,00	0,00	163 300,00	19 400,00
35013/30 Bank Austria UniCredit Technologiezentrum 10020031745	789500	AT	2017 - 2037 EUR/3,352% euribor6m	110 000,00	67 100,00	0,00	5 100,00	2 200,00	7 300,00	0,00	62 000,00	7 300,00
35013/31 Bank Austria UniCredit Spielplätze 10020031745	815100	AT	2017 - 2037 EUR/3,352% euribor6m	60 000,00	36 600,00	0,00	2 800,00	1 200,00	4 000,00	0,00	33 800,00	4 000,00
35013/32 Bank Austria UniCredit Straßenbeleuchtung Erneuerung 10020031745	816000	AT	2017 - 2037 EUR/3,352% euribor6m	320 000,00	195 100,00	0,00	14 900,00	6 500,00	21 400,00	0,00	180 200,00	21 400,00
35013/33 Bank Austria UniCredit Wasserleitung Siedlung Rafelswörth 10020031596	850000	AT	2017 - 2037 EUR/3,352% euribor6m	340 000,00	207 200,00	0,00	15 800,00	6 900,00	22 700,00	0,00	191 400,00	22 700,00

ENTWURF

Darlehen / Darlehensgeber / Verwendung / Aktenzahl	Ansatz	Staat	Laufzeit / Währung/Zinssatz / Zinsindikator	Darlehenshöhe Gesamt	Buchwert 31.12.2026	Zugang	Tilgung	Zinsen	Summe Schuldendienst	Schuldendienst-ersätze	Buchwert 31.12.2027	Netto Schuldendienst
35013/34 Bank Austria UniCredit Wasserleitung BA13 Komponistenviertel IV 10020031596	850000	AT	2017 - 2037 EUR/3,352% euribor6m	100 000,00	61 000,00	0,00	4 700,00	2 000,00	6 700,00	0,00	56 300,00	6 700,00
35013/35 Bank Austria UniCredit Wasserleitung BG Ost 10020031596	850000	AT	2017 - 2037 EUR/3,352% euribor6m	80 000,00	48 800,00	0,00	3 700,00	1 600,00	5 300,00	0,00	45 100,00	5 300,00
35013/36 Bank Austria UniCredit Tiefbehälter - Naturfilteranlage 10020031505	850000	AT	2017 - 2037 EUR/3,352% euribor6m	1 160 000,00	707 000,00	0,00	54 000,00	23 600,00	77 600,00	0,00	653 000,00	77 600,00
35013/37 Bank Austria UniCredit Kanalleitung Siedlung Rafelswörth 10020031596	851500	AT	2017 - 2037 EUR/3,352% euribor6m	285 000,00	173 700,00	0,00	13 300,00	5 800,00	19 100,00	0,00	160 400,00	19 100,00
35013/38 Bank Austria UniCredit Wohnhaussanierungen 10020031745	853000	AT	2017 - 2037 EUR/3,352% euribor6m	46 000,00	28 100,00	0,00	2 100,00	900,00	3 000,00	0,00	26 000,00	3 000,00
35013/39 Bank Austria UniCredit KG Neuaigen - Neubau 10023380487	240010	AT	2018 - 2038 EUR/1,710% FIX verzinst	750 000,00	480 700,00	0,00	36 400,00	8 200,00	44 600,00	0,00	444 300,00	44 600,00
35013/40 Bank Austria UniCredit KG Neubau Zeiselweg 10023381014	240900	AT	2018 - 2038 EUR/1,710% FIX verzinst	1 500 000,00	961 300,00	0,00	72 700,00	16 300,00	89 000,00	0,00	888 600,00	89 000,00

ENTWURF

Darlehen / Darlehensgeber / Verwendung / Aktenzahl	Ansatz	Staat	Laufzeit / Währung/Zinssatz / Zinsindikator	Darlehenshöhe Gesamt	Buchwert 31.12.2026	Zugang	Tilgung	Zinsen	Summe Schuldendienst	Schuldendienst-ersätze	Buchwert 31.12.2027	Netto Schuldendienst
35013/41 Bank Austria UniCredit Gemeindestraßen Erneuerung 10023380677	612000	AT	2018 - 2038 EUR/1,710% FIX verzinst	820 000,00	525 500,00	0,00	39 800,00	8 900,00	48 700,00	0,00	485 700,00	48 700,00
35013/42 Bank Austria UniCredit Verkehrsberuhigung Langenlebarn 10023380677	612000	AT	2018 - 2038 EUR/1,710% FIX verzinst	100 000,00	64 100,00	0,00	4 800,00	1 100,00	5 900,00	0,00	59 300,00	5 900,00
35013/43 Bank Austria UniCredit Park and Ride / Bike and Ride 10023380677	612400	AT	2018 - 2038 EUR/1,710% FIX verzinst	100 000,00	64 100,00	0,00	4 800,00	1 100,00	5 900,00	0,00	59 300,00	5 900,00
35013/44 Bank Austria UniCredit Begleitmaßnahmen ÖBB 10023380677	612200	AT	2018 - 2038 EUR/1,710% FIX verzinst	50 000,00	32 000,00	0,00	2 400,00	500,00	2 900,00	0,00	29 600,00	2 900,00
35013/45 Bank Austria UniCredit Rad- und Wanderwege 10023380677	612000	AT	2018 - 2038 EUR/1,710% FIX verzinst	170 000,00	109 000,00	0,00	8 200,00	1 900,00	10 100,00	0,00	100 800,00	10 100,00
35013/46 Bank Austria UniCredit Die Garten Tulln 10023380909	789200	AT	2018 - 2038 EUR/1,710% FIX verzinst	175 000,00	112 200,00	0,00	8 500,00	1 900,00	10 400,00	0,00	103 700,00	10 400,00
35013/47 Bank Austria UniCredit Kunst- und Erholungsraum Donaulände 10023380909	815000	AT	2018 - 2038 EUR/1,710% FIX verzinst	40 000,00	25 600,00	0,00	1 900,00	400,00	2 300,00	0,00	23 700,00	2 300,00

ENTWURF

Darlehen / Darlehensgeber / Verwendung / Aktenzahl	Ansatz	Staat	Laufzeit / Währung/Zinssatz / Zinsindikator	Darlehenshöhe Gesamt	Buchwert 31.12.2026	Zugang	Tilgung	Zinsen	Summe Schuldendienst	Schuldendienst-ersätze	Buchwert 31.12.2027	Netto Schuldendienst
35013/48 Bank Austria UniCredit Straßenbeleuchtung Erneuerung 10023380909	816000	AT	2018 - 2038 EUR/1,710% FIX verzinst	330 000,00	211 500,00	0,00	16 000,00	3 600,00	19 600,00	0,00	195 500,00	19 600,00
35013/49 Bank Austria UniCredit Friedhöfe Erweiterungen 10023380909	817300	AT	2018 - 2038 EUR/1,710% FIX verzinst	180 000,00	115 400,00	0,00	8 700,00	2 000,00	10 700,00	0,00	106 700,00	10 700,00
35013/50 Bank Austria UniCredit Florahofsaal 10023380909	894100	AT	2018 - 2038 EUR/1,710% FIX verzinst	500 000,00	320 400,00	0,00	24 200,00	5 400,00	29 600,00	0,00	296 200,00	29 600,00
35013/51 Bank Austria UniCredit Wohnhaussanierungen 10023380909	853000	AT	2018 - 2038 EUR/1,710% FIX verzinst	115 000,00	73 700,00	0,00	5 600,00	1 300,00	6 900,00	0,00	68 100,00	6 900,00
35013/52 Bank Austria UniCredit Kanal Erneuerung und Ergänzung 10023381329	851500	AT	2018 - 2038 EUR/1,710% FIX verzinst	100 000,00	64 100,00	0,00	4 800,00	1 100,00	5 900,00	0,00	59 300,00	5 900,00
35013/53 Bank Austria UniCredit Kanalleitung Siedlung Rafelswörth 10023381329	851500	AT	2018 - 2038 EUR/1,710% FIX verzinst	60 000,00	38 500,00	0,00	2 900,00	700,00	3 600,00	0,00	35 600,00	3 600,00
35013/54 Bank Austria UniCredit Photovoltaikanlagen 10023381329	870000	AT	2018 - 2038 EUR/1,710% FIX verzinst	60 000,00	38 500,00	0,00	2 900,00	700,00	3 600,00	3 600,00	35 600,00	0,00

ENTWURF

Darlehen / Darlehensgeber / Verwendung / Aktenzahl	Ansatz	Staat	Laufzeit / Währung/Zinssatz / Zinsindikator	Darlehenshöhe Gesamt	Buchwert 31.12.2026	Zugang	Tilgung	Zinsen	Summe Schuldendienst	Schuldendienst-ersätze	Buchwert 31.12.2027	Netto Schuldendienst
35013/55 Bank Austria UniCredit Tiefbehälter - Naturfilteranlage 10023381329	850000	AT	2018 - 2038 EUR/1,710% FIX verzinst	600 000,00	384 500,00	0,00	29 100,00	6 500,00	35 600,00	0,00	355 400,00	35 600,00
40348/109 Erste Bank der öst. Sparkassen AG Kanal BA 20, Frauenhofner Str. 20033863362	851500	AT	2004 - 2030 EUR/0,410% FIX verzinst	240 000,00	42 500,00	0,00	10 600,00	200,00	10 800,00	0,00	31 900,00	10 800,00
40348/116 Erste Bank der öst. Sparkassen AG Wasserleitung BA13 Frauenhofner Str. 20033863361	850000	AT	2004 - 2030 EUR/0,410% FIX verzinst	125 000,00	22 100,00	0,00	5 500,00	100,00	5 600,00	0,00	16 600,00	5 600,00
40348/117 Erste Bank der öst. Sparkassen AG Kanalbau BA15 Erweiterung Staasdorf 20033863363	851500	AT	2004 - 2029 EUR/0,310% FIX verzinst	425 000,00	37 400,00	0,00	12 400,00	100,00	12 500,00	0,00	25 000,00	12 500,00
40348/129 Erste Bank der öst. Sparkassen AG Wasserleitung BA 10 Nördl.KG´s II 200-338-633/38	850000	AT	2007 - 2032 EUR/2,630% euribor6m	320 000,00	89 400,00	0,00	13 900,00	2 300,00	16 200,00	0,00	75 500,00	16 200,00
40348/130 Erste Bank der öst. Sparkassen AG Kanal BA 17 Nördl. KG's Teil II 200-338-633/43	851500	AT	2007 - 2032 EUR/2,630% euribor6m	248 000,00	69 300,00	0,00	10 800,00	1 800,00	12 600,00	0,00	58 500,00	12 600,00
40348/131 Erste Bank der öst. Sparkassen AG Minoritenkloster 200-338-633/33	853000	AT	2007 - 2033 EUR/3,110% euribor6m	500 000,00	151 300,00	0,00	21 300,00	4 600,00	25 900,00	0,00	130 000,00	25 900,00

ENTWURF

Darlehen / Darlehensgeber / Verwendung / Aktenzahl	Ansatz	Staat	Laufzeit / Währung/Zinssatz / Zinsindikator	Darlehenshöhe Gesamt	Buchwert 31.12.2026	Zugang	Tilgung	Zinsen	Summe Schuldendienst	Schuldendienst-ersätze	Buchwert 31.12.2027	Netto Schuldendienst
40348/137	850000	AT	2007 - 2032	84 000,00	23 500,00	0,00	3 700,00	600,00	4 300,00	0,00	19 800,00	4 300,00
Erste Bank der öst. Sparkassen AG												
Wasserleitung, Erneuerung u. Ergänzung			EUR/2,630%									
200-338-633/35			euribor6m									
40348/140	851500	AT	2007 - 2032	266 000,00	74 900,00	0,00	11 700,00	1 900,00	13 600,00	0,00	63 200,00	13 600,00
Erste Bank der öst. Sparkassen AG												
Kanal Erneuerung u. Ergänzung			EUR/2,630%									
200-338-633/39			euribor6m									
40348/143	851600	AT	2007 - 2032	700 000,00	197 800,00	0,00	30 800,00	5 100,00	35 900,00	0,00	167 000,00	35 900,00
Erste Bank der öst. Sparkassen AG												
Kanal BA 18 Kläranlage Erweiterung			EUR/2,630%									
200-338-633/42			euribor6m									
40348/144	852000	AT	2007 - 2033	18 600,00	5 800,00	0,00	800,00	200,00	1 000,00	0,00	5 000,00	1 000,00
Erste Bank der öst. Sparkassen AG												
Müll Kleinsammelzentren			EUR/2,690%									
200-338-633/28			euribor6m									
40348/146	853000	AT	2007 - 2033	80 000,00	24 000,00	0,00	3 400,00	700,00	4 100,00	0,00	20 600,00	4 100,00
Erste Bank der öst. Sparkassen AG												
Amtshaus Langenlebarn			EUR/3,110%									
200-338-633/47			euribor6m									
40348/161	789500	AT	2016 - 2036	255 000,00	134 600,00	0,00	12 900,00	1 300,00	14 200,00	0,00	121 700,00	14 200,00
Erste Bank der öst. Sparkassen AG												
Technologiezentrum			EUR/1,000%									
20033863360			FIX verzinst									
40348/162	612000	AT	2016 - 2036	1 200 000,00	632 300,00	0,00	60 400,00	6 300,00	66 700,00	0,00	571 900,00	66 700,00
Erste Bank der öst. Sparkassen AG												
Gemeindestraßen Erneuerung			EUR/1,000%									
20033863359			FIX verzinst									

ENTWURF

Darlehen / Darlehensgeber / Verwendung / Aktenzahl	Ansatz	Staat	Laufzeit / Währung/Zinssatz / Zinsindikator	Darlehenshöhe Gesamt	Buchwert 31.12.2026	Zugang	Tilgung	Zinsen	Summe Schuldendienst	Schuldendienst-ersätze	Buchwert 31.12.2027	Netto Schuldendienst
40349/29 Raiffeisenbank Tulln Ökofonds - Kanalbau Tulln BA 10 29.00.013.250	851500	AT	1996 - 2031 EUR/3,750% SMR Bund	436 037,01	79 900,00	0,00	14 800,00	2 900,00	17 700,00	0,00	65 100,00	17 700,00
40349/40 Raiffeisenbank Tulln Wasserleitung BA 06 Lale 20.038.840	850000	AT	1997 - 2032 EUR/3,750% SMR Bund	508 709,84	103 800,00	0,00	17 300,00	3 800,00	21 100,00	0,00	86 500,00	21 100,00
40349/55 Raiffeisenbank Tulln Wasserleitung BA 07 (Nösiwag) 41-00.013.250	850000	AT	2001 - 2036 EUR/3,500% euribor6m	290 691,34	104 600,00	0,00	8 900,00	3 600,00	12 500,00	0,00	95 700,00	12 500,00
40349/56 Raiffeisenbank Tulln Wasserleitung BA 08 Brunnenfeld II 43-00.013.250	850000	AT	2001 - 2036 EUR/3,500% euribor6m	218 018,50	79 300,00	0,00	6 700,00	2 800,00	9 500,00	0,00	72 600,00	9 500,00
40349/58 Raiffeisenbank Tulln Wasserversorgung BA 08 45-00.013.250	850000	AT	2002 - 2037 EUR/1,550% FIX verzinst	1 630 000,00	619 400,00	0,00	52 000,00	9 500,00	61 500,00	0,00	567 400,00	61 500,00
40349/59 Raiffeisenbank Tulln Wasserversorgung BA 07 44-00.013.250	850000	AT	2002 - 2037 EUR/3,500% euribor6m	80 000,00	31 700,00	0,00	2 400,00	1 100,00	3 500,00	0,00	29 300,00	3 500,00
40349/62 Raiffeisenbank Tulln Tulln Offensive 46-00.013.250	612100	AT	2009 - 2039 EUR/3,329% euribor6m	5 000 000,00	2 612 500,00	0,00	163 200,00	86 800,00	250 000,00	0,00	2 449 300,00	250 000,00

ENTWURF

Darlehen / Darlehensgeber / Verwendung / Aktenzahl	Ansatz	Staat	Laufzeit / Währung/Zinssatz / Zinsindikator	Darlehenshöhe Gesamt	Buchwert 31.12.2026	Zugang	Tilgung	Zinsen	Summe Schuldendienst	Schuldendienst-ersätze	Buchwert 31.12.2027	Netto Schuldendienst
40349/63 Raiffeisenbank Tulln Kanal BA 18 Kläranlage Erweiterung 50-00.013.250	851600	AT	2009 - 2035 EUR/1,550% FIX verzinst	4 107 600,00	1 504 200,00	0,00	172 100,00	22 600,00	194 700,00	0,00	1 332 100,00	194 700,00
40349/64 Raiffeisenbank Tulln Kanal BA 15 - Erweiterung Staasdorf 48-00.013.250	851500	AT	2009 - 2035 EUR/3,091% euribor3m	180 000,00	69 000,00	0,00	7 400,00	2 100,00	9 500,00	0,00	61 600,00	9 500,00
40349/66 Raiffeisenbank Tulln HAK Umbau 49-00.013.250	215000	AT	2009 - 2034 EUR/1,550% FIX verzinst	120 000,00	42 700,00	0,00	5 000,00	600,00	5 600,00	0,00	37 700,00	5 600,00
40349/67 Raiffeisenbank Tulln Kindergarten 6 - Neubau 49-00.013.250	240600	AT	2009 - 2034 EUR/1,550% FIX verzinst	30 000,00	10 700,00	0,00	1 300,00	200,00	1 500,00	0,00	9 400,00	1 500,00
40349/69 Raiffeisenbank Tulln Amtshaus Langenlebarn 49-00.013.250	853000	AT	2009 - 2034 EUR/1,550% FIX verzinst	74 000,00	26 300,00	0,00	3 100,00	400,00	3 500,00	0,00	23 200,00	3 500,00
40349/70 Raiffeisenbank Tulln Leitsystem 49-00.013.250	612400	AT	2009 - 2034 EUR/1,550% FIX verzinst	30 000,00	10 700,00	0,00	1 300,00	200,00	1 500,00	0,00	9 400,00	1 500,00
40349/71 Raiffeisenbank Tulln HL-Bahn, Innerstädt. Maßnahmen 49-00.013.250	612200	AT	2009 - 2034 EUR/1,550% FIX verzinst	1 570 700,00	558 400,00	0,00	66 000,00	8 400,00	74 400,00	0,00	492 400,00	74 400,00

ENTWURF

Darlehen / Darlehensgeber / Verwendung / Aktenzahl	Ansatz	Staat	Laufzeit / Währung/Zinssatz / Zinsindikator	Darlehenshöhe Gesamt	Buchwert 31.12.2026	Zugang	Tilgung	Zinsen	Summe Schuldendienst	Schuldendienst-ersätze	Buchwert 31.12.2027	Netto Schuldendienst
40349/73	850000	AT	2009 - 2034	132 000,00	46 900,00	0,00	5 500,00	700,00	6 200,00	0,00	41 400,00	6 200,00
Raiffeisenbank Tulln												
Wasserleitung Erneuerung u. Ergänzung			EUR/1,550%									
49-00.013.250			FIX verzinst									
40349/74	851500	AT	2009 - 2034	418 000,00	148 600,00	0,00	17 600,00	2 200,00	19 800,00	0,00	131 000,00	19 800,00
Raiffeisenbank Tulln												
Kanal Erneuerung u. Ergänzung			EUR/1,550%									
49-00.013.250			FIX verzinst									
40350/2	894000	AT	2024 - 2042	1 574 507,28	1 400 900,00	0,00	73 100,00	38 700,00	111 800,00	0,00	1 327 800,00	111 800,00
Raiffeisenlandesbank Oberösterreich AG												
Refinanzierung Stadtsaal Tulln / Danubium			EUR/2,800%									
2390 0962			FIX verzinst									
40351/5	850000	AT	2006 - 2031	144 000,00	32 900,00	0,00	6 500,00	200,00	6 700,00	0,00	26 400,00	6 700,00
Volksbank NÖ AG												
Wasserleitung Erneuerung u. Ergänzung			EUR/0,806%									
308 5198 2136			FIX verzinst									
40351/8	851500	AT	2006 - 2031	500 000,00	113 700,00	0,00	22 400,00	800,00	23 200,00	0,00	91 300,00	23 200,00
Volksbank NÖ AG												
Kanal BA 17 Nördl. KG´s Teil II			EUR/0,806%									
308 5198 2139			FIX verzinst									
40351/12	850000	AT	2006 - 2031	400 000,00	89 500,00	0,00	17 600,00	700,00	18 300,00	0,00	71 900,00	18 300,00
Volksbank NÖ AG												
Wasserleitung BA 10 Nördl. KG´s			EUR/0,806%									
30851982137			FIX verzinst									
40351/13	851500	AT	2006 - 2031	456 000,00	102 000,00	0,00	20 100,00	800,00	20 900,00	0,00	81 900,00	20 900,00
Volksbank NÖ AG												
Kanal Erneuerung u. Ergängzung			EUR/0,806%									
30851982138			FIX verzinst									

ENTWURF

Darlehen / Darlehensgeber / Verwendung / Aktenzahl	Ansatz	Staat	Laufzeit / Währung/Zinssatz / Zinsindikator	Darlehenshöhe Gesamt	Buchwert 31.12.2026	Zugang	Tilgung	Zinsen	Summe Schuldendienst	Schuldendienst-ersätze	Buchwert 31.12.2027	Netto Schuldendienst
40351/20 Volksbank NÖ AG Kanal BA 18 (Kläranlage Erweiterung) 308 5198 2145	851600	AT	2006 - 2031 EUR/2,452% euribor3m	1 650 000,00	196 700,00	0,00	37 300,00	4 900,00	42 200,00	0,00	159 400,00	42 200,00
40351/21 Volksbank NÖ AG Wohnhaussan. Alter Ziegelweg 308 5198 2146	853000	AT	2006 - 2032 EUR/2,452% euribor3m	25 000,00	5 800,00	0,00	1 000,00	100,00	1 100,00	0,00	4 800,00	1 100,00
40351/23 Volksbank NÖ AG Zufahrt und Parkplatz Sporthalle 308 5198 2200	263600	AT	2011 - 2031 EUR/0,806% FIX verzinst	50 000,00	13 400,00	0,00	2 600,00	100,00	2 700,00	0,00	10 800,00	2 700,00
40351/24 Volksbank NÖ AG Ankauf Liegenschaft Wiener Str. 27 308 5198 2211	853000	AT	2011 - 2031 EUR/0,806% FIX verzinst	228 000,00	60 800,00	0,00	12 000,00	500,00	12 500,00	0,00	48 800,00	12 500,00
40351/25 Volksbank NÖ AG Bahn Lärmschutz 308 5198 2206	612200	AT	2011 - 2031 EUR/0,806% FIX verzinst	250 000,00	66 700,00	0,00	13 100,00	500,00	13 600,00	0,00	53 600,00	13 600,00
40351/30 Volksbank NÖ AG HL-Bahn, Innerstädt. Maßnahmen 308 5198 2205	612200	AT	2011 - 2031 EUR/0,806% FIX verzinst	700 000,00	186 800,00	0,00	36 800,00	1 400,00	38 200,00	0,00	150 000,00	38 200,00
40365/1 Kommunalkredit Austria AG FF Neuaigen und Veranstaltungsraum 116.283	163200	AT	2024 - 2044 EUR/2,952% euribor6m	1 373 000,00	1 267 600,00	0,00	54 100,00	37 500,00	91 600,00	25 800,00	1 213 500,00	65 800,00

ENTWURF

Darlehen / Darlehensgeber / Verwendung / Aktenzahl	Ansatz	Staat	Laufzeit / Währung/Zinssatz / Zinsindikator	Darlehenshöhe Gesamt	Buchwert 31.12.2026	Zugang	Tilgung	Zinsen	Summe Schuldendienst	Schuldendienst-ersätze	Buchwert 31.12.2027	Netto Schuldendienst
40365/2 Kommunalkredit Austria AG FF Tulln - HLF 2 116.283	163500	AT	2024 - 2044 EUR/2,952% euribor6m	335 000,00	309 300,00	0,00	13 200,00	9 200,00	22 400,00	0,00	296 100,00	22 400,00
40365/3 Kommunalkredit Austria AG Nibelungenplatz 116.284	815000	AT	2024 - 2044 EUR/2,952% euribor6m	1 400 000,00	1 292 500,00	0,00	55 100,00	38 300,00	93 400,00	0,00	1 237 400,00	93 400,00
40365/4 Kommunalkredit Austria AG Freizeit- und Bewegungsareal 116.282	269000	AT	2024 - 2044 EUR/2,952% euribor6m	90 000,00	83 100,00	0,00	3 500,00	2 500,00	6 000,00	0,00	79 600,00	6 000,00
40365/5 Kommunalkredit Austria AG Spielplätze 116.282	815100	AT	2024 - 2044 EUR/2,952% euribor6m	86 500,00	79 900,00	0,00	3 400,00	2 400,00	5 800,00	0,00	76 500,00	5 800,00
40365/6 Kommunalkredit Austria AG Friedhöfe Erweiterungen 116.282	817300	AT	2024 - 2044 EUR/2,952% euribor6m	44 000,00	40 600,00	0,00	1 700,00	1 200,00	2 900,00	0,00	38 900,00	2 900,00
40365/7 Kommunalkredit Austria AG Beschattung Hauptplatz 116.282	612000	AT	2024 - 2044 EUR/2,952% euribor6m	300 000,00	276 900,00	0,00	11 800,00	8 200,00	20 000,00	0,00	265 100,00	20 000,00
40365/8 Kommunalkredit Austria AG Stromtankstellen 116.282	649000	AT	2024 - 2044 EUR/2,952% euribor6m	82 500,00	76 200,00	0,00	3 200,00	2 300,00	5 500,00	0,00	73 000,00	5 500,00

ENTWURF

Darlehen / Darlehensgeber / Verwendung / Aktenzahl	Ansatz	Staat	Laufzeit / Währung/Zinssatz / Zinsindikator	Darlehenshöhe Gesamt	Buchwert 31.12.2026	Zugang	Tilgung	Zinsen	Summe Schuldendienst	Schuldendienst-ersätze	Buchwert 31.12.2027	Netto Schuldendienst
40365/9 Kommunalkredit Austria AG Kiosk NIB Errichtung 116.282	853000	AT	2024 - 2044 EUR/2,952% euribor6m	150 000,00	138 500,00	0,00	5 900,00	4 100,00	10 000,00	0,00	132 600,00	10 000,00
40365/10 Kommunalkredit Austria AG Lichtwellenleitungen - Erw. u. Breitbandausbau 116.282	782500	AT	2024 - 2044 EUR/2,952% euribor6m	100 000,00	92 300,00	0,00	3 900,00	2 700,00	6 600,00	0,00	88 400,00	6 600,00
40365/11 Kommunalkredit Austria AG Kindergarten 11 116.282	240011	AT	2024 - 2044 EUR/2,952% euribor6m	150 000,00	138 500,00	0,00	5 900,00	4 100,00	10 000,00	0,00	132 600,00	10 000,00
40365/12 Kommunalkredit Austria AG Straßenbeleuchtung Erneuerung 116.285	816000	AT	2024 - 2044 EUR/2,952% euribor6m	370 000,00	342 100,00	0,00	14 100,00	10 100,00	24 200,00	0,00	328 000,00	24 200,00
40365/13 Kommunalkredit Austria AG Gemeindestraßen Erneuerung 116.285	612000	AT	2024 - 2044 EUR/2,952% euribor6m	700 000,00	645 000,00	0,00	27 500,00	19 100,00	46 600,00	0,00	617 500,00	46 600,00
40365/14 Kommunalkredit Austria AG Verkehrsberuhigung Langenlebarn 116.285	612000	AT	2024 - 2044 EUR/2,952% euribor6m	180 000,00	166 600,00	0,00	6 900,00	4 900,00	11 800,00	0,00	159 700,00	11 800,00
40365/15 Kommunalkredit Austria AG Rad- und Wanderwege 116.285	612000	AT	2024 - 2044 EUR/2,952% euribor6m	130 000,00	120 400,00	0,00	5 000,00	3 600,00	8 600,00	0,00	115 400,00	8 600,00

ENTWURF

Darlehen / Darlehensgeber / Verwendung / Aktenzahl	Ansatz	Staat	Laufzeit / Währung/Zinssatz / Zinsindikator	Darlehenshöhe Gesamt	Buchwert 31.12.2026	Zugang	Tilgung	Zinsen	Summe Schuldendienst	Schuldendienst-ersätze	Buchwert 31.12.2027	Netto Schuldendienst
40365/16 Kommunalkredit Austria AG Gemeindestraßen Erneuerung 116.649	612000	AT	2025 - 2045 EUR/3,002% euribor6m	1 300 000,00	1 250 900,00	0,00	49 500,00	37 700,00	87 200,00	0,00	1 201 400,00	87 200,00
40365/17 Kommunalkredit Austria AG Kanal Judenauer-Viertel 116.650	851500	AT	2025 - 2045 EUR/3,002% euribor6m	1 400 000,00	1 347 200,00	0,00	53 300,00	40 600,00	93 900,00	0,00	1 293 900,00	93 900,00
40365/18 Kommunalkredit Austria AG Verkehrsberuhigung Langenlebarn 116.651	612000	AT	2025 - 2045 EUR/3,002% euribor6m	175 000,00	168 400,00	0,00	6 700,00	5 100,00	11 800,00	0,00	161 700,00	11 800,00
40365/19 Kommunalkredit Austria AG Rad- und Wanderwege 116.651	612000	AT	2025 - 2045 EUR/3,002% euribor6m	290 000,00	279 100,00	0,00	11 000,00	8 400,00	19 400,00	0,00	268 100,00	19 400,00
40365/20 Kommunalkredit Austria AG FF Nitzing - Ankauf HLF 2 116.651	163300	AT	2025 - 2045 EUR/3,002% euribor6m	35 000,00	33 700,00	0,00	1 300,00	1 000,00	2 300,00	0,00	32 400,00	2 300,00
40365/21 Kommunalkredit Austria AG Lichtwellenleitungen - Erw. u. Breitbandausbau 116.651	782500	AT	2025 - 2045 EUR/3,002% euribor6m	100 000,00	96 200,00	0,00	3 800,00	2 900,00	6 700,00	0,00	92 400,00	6 700,00
40365/22 Kommunalkredit Austria AG Spielplätze 116.651	815100	AT	2025 - 2045 EUR/3,002% euribor6m	71 500,00	68 800,00	0,00	2 700,00	2 100,00	4 800,00	0,00	66 100,00	4 800,00

ENTWURF

Darlehen / Darlehensgeber / Verwendung / Aktenzahl	Ansatz	Staat	Laufzeit / Währung/Zinssatz / Zinsindikator	Darlehenshöhe Gesamt	Buchwert 31.12.2026	Zugang	Tilgung	Zinsen	Summe Schuldendienst	Schuldendienst-ersätze	Buchwert 31.12.2027	Netto Schuldendienst
40365/23 Kommunalkredit Austria AG Straßenbeleuchtung Erneuerung 116.651	816000	AT	2025 - 2045 EUR/3,002% euribor6m	400 000,00	384 900,00	0,00	15 200,00	11 600,00	26 800,00	0,00	369 700,00	26 800,00
40365/24 Kommunalkredit Austria AG Friedhöfe Erweiterungen 116.651	817300	AT	2025 - 2045 EUR/3,002% euribor6m	177 000,00	170 300,00	0,00	6 700,00	5 100,00	11 800,00	0,00	163 600,00	11 800,00
40365/25 Kommunalkredit Austria AG FF Tulln - Ankauf HLF 3 116.651	163500	AT	2025 - 2045 EUR/3,002% euribor6m	200 000,00	192 500,00	0,00	7 600,00	5 800,00	13 400,00	0,00	184 900,00	13 400,00
40365/26 Kommunalkredit Austria AG Gemeindestraßen Erneuerung 117.151	612000	AT	2026 - 2046 EUR/2,026% euribor3m	1 600 000,00	1 600 000,00	0,00	62 800,00	44 000,00	106 800,00	0,00	1 537 200,00	106 800,00
40365/27 Kommunalkredit Austria AG FF Nitzing - Ankauf HLF 2 117.150	163300	AT	2026 - 2046 EUR/2,026% euribor3m	62 300,00	62 300,00	0,00	2 400,00	1 700,00	4 100,00	0,00	59 900,00	4 100,00
40365/28 Kommunalkredit Austria AG Rad- und Wanderwege 117.150	612000	AT	2026 - 2046 EUR/2,026% euribor3m	110 000,00	110 000,00	0,00	4 300,00	3 000,00	7 300,00	0,00	105 700,00	7 300,00
40365/29 Kommunalkredit Austria AG FF Tulln - Ankauf HLF 3 117.150	163500	AT	2026 - 2046 EUR/2,026% euribor3m	210 000,00	210 000,00	0,00	8 200,00	5 800,00	14 000,00	0,00	201 800,00	14 000,00

ENTWURF

Darlehen / Darlehensgeber / Verwendung / Aktenzahl	Ansatz	Staat	Laufzeit / Währung/Zinssatz / Zinsindikator	Darlehenshöhe Gesamt	Buchwert 31.12.2026	Zugang	Tilgung	Zinsen	Summe Schuldendienst	Schuldendienst-ersätze	Buchwert 31.12.2027	Netto Schuldendienst
40365/30 Kommunalkredit Austria AG Lichtwellenleitungen - Erw. u. Breitbandausbau 117.150	782500	AT	2026 - 2046 EUR/2,026% euribor3m	100 000,00	100 000,00	0,00	3 900,00	2 800,00	6 700,00	0,00	96 100,00	6 700,00
40365/31 Kommunalkredit Austria AG Spielplätze 117.150	815100	AT	2026 - 2046 EUR/2,026% euribor3m	31 500,00	31 500,00	0,00	1 200,00	900,00	2 100,00	0,00	30 300,00	2 100,00
40365/32 Kommunalkredit Austria AG Straßenbeleuchtung Erneuerung 117.150	816000	AT	2026 - 2046 EUR/2,026% euribor3m	400 000,00	400 000,00	0,00	15 700,00	11 000,00	26 700,00	0,00	384 300,00	26 700,00
40365/33 Kommunalkredit Austria AG Friedhöfe Erweiterungen 117.150	817300	AT	2026 - 2046 EUR/2,026% euribor3m	14 000,00	14 000,00	0,00	500,00	400,00	900,00	0,00	13 500,00	900,00
40365/34 Kommunalkredit Austria AG FF Langenlebarn Fahrzeugankauf 117.150	163100	AT	2026 - 2046 EUR/2,026% euribor3m	160 000,00	160 000,00	0,00	6 300,00	4 400,00	10 700,00	0,00	153 700,00	10 700,00
40365/35 Kommunalkredit Austria AG FF Tulln - Ankauf MTF 1 117.150	163500	AT	2026 - 2046 EUR/2,026% euribor3m	45 400,00	45 400,00	0,00	1 800,00	1 200,00	3 000,00	0,00	43 600,00	3 000,00
40370/187 Darlehen ohne Darlehensgeber Gemeindestraßen Erneuerung	612000	AT	2027 - 2047 EUR/0,000% normal verzinst	1 450 000,00	0,00	1 450 000,00	0,00	0,00	0,00	0,00	1 450 000,00	0,00

ENTWURF

Darlehen Darlehensgeber Verwendung Aktenzahl	Ansatz	Staat	Laufzeit Währung/Zinssatz Zinsindikator	Darlehenshöhe Gesamt	Buchwert 31.12.2026	Zugang	Tilgung	Zinsen	Summe Schuldendienst	Schuldendienst-ersätze	Buchwert 31.12.2027	Netto Schuldendienst
40370/193 Darlehen ohne Darlehensgeber Rad- und Wanderwege	612000	AT	2027 - 2047 EUR/0,000% normal verzinst	310 000,00	0,00	310 000,00	0,00	0,00	0,00	0,00	310 000,00	0,00
40370/241 Darlehen ohne Darlehensgeber WSZ-Neu	852000	AT	2027 - 2047 EUR/0,000% normal verzinst	1 620 000,00	0,00	1 620 000,00	0,00	0,00	0,00	0,00	1 620 000,00	0,00
40370/243 Darlehen ohne Darlehensgeber Straßenbeleuchtung Erneuerung	816000	AT	2027 - 2047 EUR/0,000% normal verzinst	400 000,00	0,00	400 000,00	0,00	0,00	0,00	0,00	400 000,00	0,00
53512/10 BAWAG PSK Wasserleitung BA 10 Nördl. KG´s 117.7445	850000	AT	2005 - 2030 EUR/3,252% euribor6m	225 000,00	45 400,00	0,00	10 800,00	1 400,00	12 200,00	0,00	34 600,00	12 200,00
53512/11 BAWAG PSK Wasserleitung BA 09 Nördl. KG´s, Teil I 117.7452	850000	AT	2005 - 2030 EUR/3,252% euribor6m	125 000,00	25 200,00	0,00	6 000,00	800,00	6 800,00	0,00	19 200,00	6 800,00
53512/12 BAWAG PSK Kanal BA 16 - Nördl. KG´s Teil I 117.7469	851500	AT	2005 - 2030 EUR/3,252% euribor6m	165 000,00	33 300,00	0,00	7 900,00	1 000,00	8 900,00	0,00	25 400,00	8 900,00
53512/13 BAWAG PSK Kanal BA 17 - Nördl. KG´s 117.7476	851500	AT	2005 - 2030 EUR/3,252% euribor6m	500 000,00	100 800,00	0,00	24 000,00	3 100,00	27 100,00	0,00	76 800,00	27 100,00

ENTWURF

Darlehen / Darlehensgeber / Verwendung / Aktenzahl	Ansatz	Staat	Laufzeit / Währung/Zinssatz / Zinsindikator	Darlehenshöhe Gesamt	Buchwert 31.12.2026	Zugang	Tilgung	Zinsen	Summe Schuldendienst	Schuldendienst-ersätze	Buchwert 31.12.2027	Netto Schuldendienst
53512/16 BAWAG PSK Wasserleitung Erneuerung u.Ergänzung 540033943	850000	AT	2010 - 2035 EUR/3,344% euribor3m	132 000,00	54 700,00	0,00	5 300,00	1 800,00	7 100,00	0,00	49 400,00	7 100,00
53512/17 BAWAG PSK Wasserleitung Nitzing 540033951	850000	AT	2010 - 2035 EUR/3,344% euribor3m	125 000,00	51 800,00	0,00	5 000,00	1 700,00	6 700,00	0,00	46 800,00	6 700,00
53512/18 BAWAG PSK Wasserleitung BA 14 Komponistenv. 540033960	850000	AT	2010 - 2035 EUR/3,344% euribor3m	100 000,00	41 500,00	0,00	4 000,00	1 400,00	5 400,00	0,00	37 500,00	5 400,00
53512/19 BAWAG PSK Wasserleitung Brunnenfeld III 540033978	850000	AT	2010 - 2035 EUR/1,805% FIX verzinst	635 000,00	254 400,00	0,00	26 200,00	4 500,00	30 700,00	0,00	228 200,00	30 700,00
53512/20 BAWAG PSK Kanal Erneuerung u. Ergänzung 540033986	851500	AT	2010 - 2035 EUR/1,805% FIX verzinst	468 000,00	187 500,00	0,00	19 300,00	3 300,00	22 600,00	0,00	168 200,00	22 600,00
53512/21 BAWAG PSK Kanal Nitzing 540033994	851500	AT	2010 - 2035 EUR/3,344% euribor3m	220 000,00	91 200,00	0,00	8 800,00	3 000,00	11 800,00	0,00	82 400,00	11 800,00
53512/22 BAWAG PSK Kanal BA 21 - Komponistenviertel IV 540034001	851500	AT	2010 - 2035 EUR/3,344% euribor3m	125 000,00	51 800,00	0,00	5 000,00	1 700,00	6 700,00	0,00	46 800,00	6 700,00

ENTWURF

Darlehen / Darlehensgeber / Verwendung / Aktenzahl	Ansatz	Staat	Laufzeit / Währung/Zinssatz / Zinsindikator	Darlehenshöhe Gesamt	Buchwert 31.12.2026	Zugang	Tilgung	Zinsen	Summe Schuldendienst	Schuldendienst-ersätze	Buchwert 31.12.2027	Netto Schuldendienst
53512/23 BAWAG PSK Kanal BA 18 - Kläranlage Erweiterung 540034010	851600	AT	2010 - 2035 EUR/1,805% FIX verzinst	680 000,00	272 500,00	0,00	28 100,00	4 800,00	32 900,00	0,00	244 400,00	32 900,00
53512/24 BAWAG PSK Kanal BA 15 - Erweiterung Staasdorf 540034028	851500	AT	2010 - 2035 EUR/3,344% euribor3m	240 000,00	99 500,00	0,00	9 600,00	3 300,00	12 900,00	0,00	89 900,00	12 900,00
53512/25 BAWAG PSK Deponie Sanierung 540059128	852000	AT	2014 - 2034 EUR/3,343% euribor3m	160 000,00	72 300,00	0,00	8 000,00	2 300,00	10 300,00	0,00	64 300,00	10 300,00
53512/27 BAWAG PSK Bahn Lärmschutz 540059110	612200	AT	2014 - 2034 EUR/1,765% FIX verzinst	400 000,00	173 700,00	0,00	20 400,00	2 900,00	23 300,00	0,00	153 300,00	23 300,00
53512/31 BAWAG PSK FF Langenlebarn - Fahrzeugankauf 540059098	163100	AT	2014 - 2034 EUR/3,343% euribor3m	140 000,00	63 000,00	0,00	7 000,00	2 000,00	9 000,00	0,00	56 000,00	9 000,00
53512/33 BAWAG PSK Hallenbad 540059136	833000	AT	2014 - 2029 EUR/1,455% FIX verzinst	675 000,00	144 800,00	0,00	47 600,00	1 800,00	49 400,00	0,00	97 200,00	49 400,00
53512/34 BAWAG PSK Infrastrukturelle städt. Verkehrsm. 540059101	612200	AT	2014 - 2034 EUR/1,765% FIX verzinst	300 000,00	130 300,00	0,00	15 300,00	2 200,00	17 500,00	0,00	115 000,00	17 500,00

ENTWURF

Darlehen / Darlehensgeber / Verwendung / Aktenzahl	Ansatz	Staat	Laufzeit / Währung/Zinssatz / Zinsindikator	Darlehenshöhe Gesamt	Buchwert 31.12.2026	Zugang	Tilgung	Zinsen	Summe Schuldendienst	Schuldendienst-ersätze	Buchwert 31.12.2027	Netto Schuldendienst
53512/38 BAWAG PSK KG 5 Neuaigen - Neubau 540083304	240010	AT	2019 - 2039 EUR/1,290% FIX verzinst	795 000,00	540 000,00	0,00	38 400,00	6 900,00	45 300,00	1 700,00	501 600,00	43 600,00
53512/39 BAWAG PSK Volksschule Tulln I 540083304	211100	AT	2019 - 2039 EUR/1,290% FIX verzinst	900 000,00	611 400,00	0,00	43 400,00	7 900,00	51 300,00	6 200,00	568 000,00	45 100,00
53512/40 BAWAG PSK KG 9 Zeiselweg 540083304	240900	AT	2019 - 2039 EUR/1,290% FIX verzinst	890 000,00	604 500,00	0,00	43 000,00	7 800,00	50 800,00	5 200,00	561 500,00	45 600,00
53512/41 BAWAG PSK Gemeindestraßen Erneuerung 540083282	612000	AT	2019 - 2039 EUR/1,265% FIX verzinst	700 000,00	475 100,00	0,00	33 800,00	6 000,00	39 800,00	0,00	441 300,00	39 800,00
53512/42 BAWAG PSK Verkehrsberuhigung Langenlebarn 540083282	612000	AT	2019 - 2039 EUR/1,265% FIX verzinst	100 000,00	67 900,00	0,00	4 800,00	900,00	5 700,00	0,00	63 100,00	5 700,00
53512/43 BAWAG PSK Park & Ride und Bike & Ride 540083282	612400	AT	2019 - 2039 EUR/1,265% FIX verzinst	100 000,00	67 900,00	0,00	4 800,00	900,00	5 700,00	0,00	63 100,00	5 700,00
53512/44 BAWAG PSK Begleitmaßnahmen ÖBB 540083282	612200	AT	2019 - 2039 EUR/1,265% FIX verzinst	100 000,00	67 900,00	0,00	4 800,00	900,00	5 700,00	0,00	63 100,00	5 700,00

ENTWURF

Darlehen / Darlehensgeber / Verwendung / Aktenzahl	Ansatz	Staat	Laufzeit / Währung/Zinssatz / Zinsindikator	Darlehenshöhe Gesamt	Buchwert 31.12.2026	Zugang	Tilgung	Zinsen	Summe Schuldendienst	Schuldendienst-ersätze	Buchwert 31.12.2027	Netto Schuldendienst
53512/45 BAWAG PSK Rad- und Wanderwege 540083282	612000	AT	2019 - 2039 EUR/1,265% FIX verzinst	250 000,00	169 700,00	0,00	12 100,00	2 100,00	14 200,00	0,00	157 600,00	14 200,00
53512/46 BAWAG PSK Straßenbeleuchtung Erneuerung 540083290	816000	AT	2019 - 2039 EUR/1,315% FIX verzinst	340 000,00	230 800,00	0,00	16 400,00	3 000,00	19 400,00	0,00	214 400,00	19 400,00
53512/47 BAWAG PSK Florahofsaal 540083290	894100	AT	2019 - 2039 EUR/1,315% FIX verzinst	841 000,00	569 800,00	0,00	40 400,00	7 500,00	47 900,00	2 400,00	529 400,00	45 500,00
53512/48 BAWAG PSK Rathaus 540082782	029000	AT	2019 - 2039 EUR/1,315% FIX verzinst	50 000,00	33 900,00	0,00	2 400,00	400,00	2 800,00	0,00	31 500,00	2 800,00
53512/49 BAWAG PSK FF Tulln, Fahrzeugankauf 540082782	163500	AT	2019 - 2039 EUR/1,315% FIX verzinst	30 000,00	20 400,00	0,00	1 400,00	300,00	1 700,00	0,00	19 000,00	1 700,00
53512/50 BAWAG PSK Freizeit- und Bewegungsareal 540082782	262000	AT	2019 - 2039 EUR/1,315% FIX verzinst	40 000,00	27 100,00	0,00	1 900,00	400,00	2 300,00	0,00	25 200,00	2 300,00
53512/51 BAWAG PSK Virtuelles Heimatmuseum 540082782	340200	AT	2019 - 2039 EUR/1,315% FIX verzinst	50 000,00	33 900,00	0,00	2 400,00	400,00	2 800,00	0,00	31 500,00	2 800,00

ENTWURF

Darlehen / Darlehensgeber / Verwendung / Aktenzahl	Ansatz	Staat	Laufzeit / Währung/Zinssatz / Zinsindikator	Darlehenshöhe Gesamt	Buchwert 31.12.2026	Zugang	Tilgung	Zinsen	Summe Schuldendienst	Schuldendienst-ersätze	Buchwert 31.12.2027	Netto Schuldendienst
53512/52 BAWAG PSK Restaurierung Kulturdenkmäler 540082782	362000	AT	2019 - 2039 EUR/1,315% FIX verzinst	42 000,00	28 500,00	0,00	2 000,00	400,00	2 400,00	0,00	26 500,00	2 400,00
53512/53 BAWAG PSK Jugendzentrum 540082782	430000	AT	2019 - 2039 EUR/1,315% FIX verzinst	45 000,00	30 500,00	0,00	2 200,00	400,00	2 600,00	0,00	28 300,00	2 600,00
53512/54 BAWAG PSK Bushaltestellen und Wartehäuser 540083282	649000	AT	2019 - 2039 EUR/1,265% FIX verzinst	35 000,00	23 800,00	0,00	1 700,00	300,00	2 000,00	0,00	22 100,00	2 000,00
53512/55 BAWAG PSK Lichtwellenleitungen Erweiterung 540082782	782500	AT	2019 - 2039 EUR/1,315% FIX verzinst	110 000,00	74 700,00	0,00	5 300,00	1 000,00	6 300,00	0,00	69 400,00	6 300,00
53512/56 BAWAG PSK Spielplätze 540082782	815100	AT	2019 - 2039 EUR/1,315% FIX verzinst	160 000,00	108 100,00	0,00	7 700,00	1 400,00	9 100,00	0,00	100 400,00	9 100,00
53512/57 BAWAG PSK Letztes Teilstück Picknickwiese (Donaulände) 540082782	815000	AT	2019 - 2039 EUR/1,315% FIX verzinst	150 000,00	101 800,00	0,00	7 200,00	1 300,00	8 500,00	0,00	94 600,00	8 500,00
53512/58 BAWAG PSK Friedhöfe Erweiterungen 540083290	817300	AT	2019 - 2039 EUR/1,315% FIX verzinst	70 000,00	47 500,00	0,00	3 400,00	600,00	4 000,00	0,00	44 100,00	4 000,00

ENTWURF

Darlehen / Darlehensgeber / Verwendung / Aktenzahl	Ansatz	Staat	Laufzeit / Währung/Zinssatz / Zinsindikator	Darlehenshöhe Gesamt	Buchwert 31.12.2026	Zugang	Tilgung	Zinsen	Summe Schuldendienst	Schuldendienst-ersätze	Buchwert 31.12.2027	Netto Schuldendienst
53512/59 BAWAG PSK Aubad 540082782	831000	AT	2019 - 2039 EUR/1,315% FIX verzinst	100 000,00	67 900,00	0,00	4 800,00	900,00	5 700,00	0,00	63 100,00	5 700,00
53512/60 BAWAG PSK Wasserleitung Erneuerung und Ergänzung 540083274	850000	AT	2019 - 2039 EUR/1,265% FIX verzinst	450 000,00	305 500,00	0,00	21 700,00	3 800,00	25 500,00	0,00	283 800,00	25 500,00
53512/61 BAWAG PSK Wasser - Naturfilteranlage 540083274	850000	AT	2019 - 2039 EUR/1,265% FIX verzinst	250 000,00	169 700,00	0,00	12 100,00	2 100,00	14 200,00	0,00	157 600,00	14 200,00
53512/62 BAWAG PSK Wohnhaussanierungen 540083290	853000	AT	2019 - 2039 EUR/1,315% FIX verzinst	140 000,00	95 000,00	0,00	6 700,00	1 200,00	7 900,00	0,00	88 300,00	7 900,00
53512/63 BAWAG PSK PV Anlage NBG Langenlebarn Wohnhaus 540083274	870000	AT	2019 - 2039 EUR/1,265% FIX verzinst	75 000,00	50 900,00	0,00	3 600,00	600,00	4 200,00	4 200,00	47 300,00	0,00
53512/64 BAWAG PSK PV Anlage Tullnbau Wohnhaus 540083274	870000	AT	2019 - 2039 EUR/1,265% FIX verzinst	75 000,00	50 900,00	0,00	3 600,00	600,00	4 200,00	4 200,00	47 300,00	0,00
53512/65 BAWAG PSK Wärme Tullnbau Wohnhaus 540083274	870000	AT	2019 - 2039 EUR/1,265% FIX verzinst	142 000,00	96 400,00	0,00	6 900,00	1 200,00	8 100,00	8 100,00	89 500,00	0,00

ENTWURF

Darlehen / Darlehensgeber / Verwendung / Aktenzahl	Ansatz	Staat	Laufzeit / Währung/Zinssatz / Zinsindikator	Darlehenshöhe Gesamt	Buchwert 31.12.2026	Zugang	Tilgung	Zinsen	Summe Schuldendienst	Schuldendienst-ersätze	Buchwert 31.12.2027	Netto Schuldendienst
53512/66 BAWAG PSK PV Anlage Garten Tulln 540083274	870000	AT	2019 - 2039 EUR/1,265% FIX verzinst	50 000,00	33 900,00	0,00	2 400,00	400,00	2 800,00	2 800,00	31 500,00	0,00
53512/67 BAWAG PSK PV Anlage Kindergarten Neuaigen 540083274	870000	AT	2019 - 2039 EUR/1,265% FIX verzinst	15 300,00	10 400,00	0,00	700,00	100,00	800,00	800,00	9 700,00	0,00
53512/68 BAWAG PSK PV Anlage Kindergarten Zeiselweg 540083274	870000	AT	2019 - 2039 EUR/1,265% FIX verzinst	29 800,00	20 200,00	0,00	1 400,00	300,00	1 700,00	1 700,00	18 800,00	0,00
53512/69 BAWAG PSK Gemeindestraßen Erneuerung 540099715	612000	AT	2020 - 2040 EUR/0,420% FIX verzinst	1 300 000,00	921 600,00	0,00	64 000,00	3 900,00	67 900,00	0,00	857 600,00	67 900,00
53512/70 BAWAG PSK Straßenbeleuchtung Erneuerung 540099693	816000	AT	2020 - 2040 EUR/0,420% FIX verzinst	340 000,00	241 000,00	0,00	16 700,00	1 000,00	17 700,00	0,00	224 300,00	17 700,00
53512/71 BAWAG PSK Verkehrsberuhigung Langenlebarn 540099693	612000	AT	2020 - 2040 EUR/0,420% FIX verzinst	100 000,00	70 900,00	0,00	4 900,00	300,00	5 200,00	0,00	66 000,00	5 200,00
53512/72 BAWAG PSK Begleitmaßnahmen ÖBB 540099693	612200	AT	2020 - 2040 EUR/0,420% FIX verzinst	50 000,00	35 400,00	0,00	2 500,00	100,00	2 600,00	0,00	32 900,00	2 600,00

ENTWURF

Darlehen / Darlehensgeber / Verwendung / Aktenzahl	Ansatz	Staat	Laufzeit / Währung/Zinssatz / Zinsindikator	Darlehenshöhe Gesamt	Buchwert 31.12.2026	Zugang	Tilgung	Zinsen	Summe Schuldendienst	Schuldendienst-ersätze	Buchwert 31.12.2027	Netto Schuldendienst
53512/73 BAWAG PSK Bahn Lärmschutz 540099693	612000	AT	2020 - 2040 EUR/0,420% FIX verzinst	50 000,00	35 400,00	0,00	2 500,00	100,00	2 600,00	0,00	32 900,00	2 600,00
53512/74 BAWAG PSK Rad- und Wanderwege 540099693	612000	AT	2020 - 2040 EUR/0,420% FIX verzinst	260 000,00	184 300,00	0,00	12 800,00	800,00	13 600,00	0,00	171 500,00	13 600,00
53512/75 BAWAG PSK Bushaltestellen und Wartehäuser 540099693	649000	AT	2020 - 2040 EUR/0,420% FIX verzinst	30 000,00	21 300,00	0,00	1 500,00	100,00	1 600,00	0,00	19 800,00	1 600,00
53512/76 BAWAG PSK Rathaus Minoritenkloster 540099707	029000	AT	2020 - 2040 EUR/0,420% FIX verzinst	30 000,00	21 300,00	0,00	1 500,00	100,00	1 600,00	0,00	19 800,00	1 600,00
53512/77 BAWAG PSK FF Nitzing - Ankauf HLF1 540099707	163300	AT	2020 - 2040 EUR/0,420% FIX verzinst	85 000,00	60 300,00	0,00	4 200,00	300,00	4 500,00	0,00	56 100,00	4 500,00
53512/78 BAWAG PSK Freizeit- und Bewegungsareal 540099707	269000	AT	2020 - 2040 EUR/0,420% FIX verzinst	40 000,00	28 400,00	0,00	2 000,00	100,00	2 100,00	0,00	26 400,00	2 100,00
53512/79 BAWAG PSK Römermuseum Adaptierung 540099707	341000	AT	2020 - 2040 EUR/0,420% FIX verzinst	35 000,00	24 800,00	0,00	1 700,00	100,00	1 800,00	0,00	23 100,00	1 800,00

ENTWURF

Darlehen Darlehensgeber Verwendung Aktenzahl	Ansatz	Staat	Laufzeit Währung/Zinssatz Zinsindikator	Darlehenshöhe Gesamt	Buchwert 31.12.2026	Zugang	Tilgung	Zinsen	Summe Schuldendienst	Schuldendienst-ersätze	Buchwert 31.12.2027	Netto Schuldendienst
53512/80 BAWAG PSK Technologiezentrum 540099707	789500	AT	2020 - 2040 EUR/0,420% FIX verzinst	350 000,00	248 100,00	0,00	17 200,00	1 000,00	18 200,00	0,00	230 900,00	18 200,00
53512/81 BAWAG PSK Gartenstadt: Begrünung und Mikroklima 540099707	815000	AT	2020 - 2040 EUR/0,420% FIX verzinst	100 000,00	70 900,00	0,00	4 900,00	300,00	5 200,00	0,00	66 000,00	5 200,00
53512/82 BAWAG PSK Spielplätze 540099707	815100	AT	2020 - 2040 EUR/0,420% FIX verzinst	90 000,00	63 800,00	0,00	4 400,00	300,00	4 700,00	0,00	59 400,00	4 700,00
53512/83 BAWAG PSK Friedhöfe Erweiterungen 540099707	817300	AT	2020 - 2040 EUR/0,420% FIX verzinst	40 000,00	28 400,00	0,00	2 000,00	100,00	2 100,00	0,00	26 400,00	2 100,00
53512/84 BAWAG PSK Aubad 540099707	831000	AT	2020 - 2040 EUR/0,420% FIX verzinst	120 000,00	85 100,00	0,00	5 900,00	400,00	6 300,00	0,00	79 200,00	6 300,00
53512/85 BAWAG PSK Lichtwellenleitung Erweiterung 540099596	782500	AT	2020 - 2040 EUR/0,420% FIX verzinst	110 000,00	78 000,00	0,00	5 400,00	300,00	5 700,00	0,00	72 600,00	5 700,00
53512/86 BAWAG PSK CO2-Neutrales Rathaus 540099596	853000	AT	2020 - 2040 EUR/0,420% FIX verzinst	10 000,00	7 100,00	0,00	500,00	100,00	600,00	0,00	6 600,00	600,00

ENTWURF

Darlehen / Darlehensgeber / Verwendung / Aktenzahl	Ansatz	Staat	Laufzeit / Währung/Zinssatz / Zinsindikator	Darlehenshöhe Gesamt	Buchwert 31.12.2026	Zugang	Tilgung	Zinsen	Summe Schuldendienst	Schuldendienst-ersätze	Buchwert 31.12.2027	Netto Schuldendienst
53512/87 BAWAG PSK Schönere Zukunft Wohnhaus 540099596	870000	AT	2020 - 2040 EUR/0,420% FIX verzinst	42 500,00	30 100,00	0,00	2 100,00	100,00	2 200,00	2 200,00	28 000,00	0,00
53512/88 BAWAG PSK PV Anlage NBG Langenlebarn Wohnhaus 540099596	870000	AT	2020 - 2040 EUR/0,420% FIX verzinst	52 500,00	37 200,00	0,00	2 600,00	200,00	2 800,00	2 800,00	34 600,00	0,00
53512/89 BAWAG PSK PV Anlage Tullnbau Wohnhaus 540099596	870000	AT	2020 - 2040 EUR/0,420% FIX verzinst	105 000,00	74 400,00	0,00	5 200,00	300,00	5 500,00	5 500,00	69 200,00	0,00
53512/90 BAWAG PSK Wärme Tullnbau Wohnhaus 540099596	870000	AT	2020 - 2040 EUR/0,420% FIX verzinst	52 000,00	36 900,00	0,00	2 600,00	200,00	2 800,00	2 800,00	34 300,00	0,00
53512/91 BAWAG PSK PV Anlage Messe Tulln 540099596	870000	AT	2020 - 2040 EUR/0,420% FIX verzinst	210 000,00	148 900,00	0,00	10 300,00	600,00	10 900,00	10 900,00	138 600,00	0,00
53512/92 BAWAG PSK Wasser Betriebsgebiet Langenlebarn 54009260	850000	AT	2020 - 2040 EUR/0,420% FIX verzinst	40 000,00	28 400,00	0,00	2 000,00	100,00	2 100,00	0,00	26 400,00	2 100,00
53512/93 BAWAG PSK Wasser Naturfilteranlage 54009260	850000	AT	2020 - 2040 EUR/0,420% FIX verzinst	1 300 000,00	921 200,00	0,00	64 000,00	3 900,00	67 900,00	0,00	857 200,00	67 900,00

ENTWURF

Darlehen Darlehensgeber Verwendung Aktenzahl	Ansatz	Staat	Laufzeit Währung/Zinssatz Zinsindikator	Darlehenshöhe Gesamt	Buchwert 31.12.2026	Zugang	Tilgung	Zinsen	Summe Schuldendienst	Schuldendienst-ersätze	Buchwert 31.12.2027	Netto Schuldendienst
53512/94 BAWAG PSK Wasser Langenlebarn 54009260	850000	AT	2020 - 2040 EUR/0,420% FIX verzinst	10 000,00	7 100,00	0,00	500,00	100,00	600,00	0,00	6 600,00	600,00
53512/95 BAWAG PSK Wasser Langenlebarner Straße 54009260	850000	AT	2020 - 2040 EUR/0,420% FIX verzinst	350 000,00	248 100,00	0,00	17 200,00	1 000,00	18 200,00	0,00	230 900,00	18 200,00
53512/96 BAWAG PSK Kanal Langenlebarner Straße 54009260	851500	AT	2020 - 2040 EUR/0,420% FIX verzinst	500 000,00	354 400,00	0,00	24 600,00	1 500,00	26 100,00	0,00	329 800,00	26 100,00
53512/97 BAWAG PSK Kanal Betriebsgebiet Langenlebarn 54009260	851500	AT	2020 - 2040 EUR/0,420% FIX verzinst	60 000,00	42 600,00	0,00	3 000,00	200,00	3 200,00	0,00	39 600,00	3 200,00
53512/98 BAWAG PSK Kläranlage Ausbaustufe II 54009260	851500	AT	2020 - 2040 EUR/0,420% FIX verzinst	100 000,00	70 900,00	0,00	4 900,00	300,00	5 200,00	0,00	66 000,00	5 200,00
53512/99 BAWAG PSK VS Tulln I 540106991	211100	AT	2021 - 2041 EUR/3,012% euribor6m	305 000,00	241 900,00	0,00	12 900,00	7 300,00	20 200,00	0,00	229 000,00	20 200,00
53512/100 BAWAG PSK KG Langenlebarn 540106991	240500	AT	2021 - 2041 EUR/3,012% euribor6m	1 200 000,00	951 700,00	0,00	50 900,00	28 700,00	79 600,00	0,00	900 800,00	79 600,00

ENTWURF

Darlehen / Darlehensgeber / Verwendung / Aktenzahl	Ansatz	Staat	Laufzeit / Währung/Zinssatz / Zinsindikator	Darlehenshöhe Gesamt	Buchwert 31.12.2026	Zugang	Tilgung	Zinsen	Summe Schuldendienst	Schuldendienst-ersätze	Buchwert 31.12.2027	Netto Schuldendienst
53512/101 BAWAG PSK Lichtwellenleitungen Erweiterung 540107009	782500	AT	2021 - 2041 EUR/3,012% euribor6m	110 000,00	87 200,00	0,00	4 700,00	2 600,00	7 300,00	0,00	82 500,00	7 300,00
53512/102 BAWAG PSK Technologiezentrum 540107009	789500	AT	2021 - 2041 EUR/3,012% euribor6m	800 000,00	634 500,00	0,00	33 900,00	19 100,00	53 000,00	0,00	600 600,00	53 000,00
53512/103 BAWAG PSK Tulln App 540107009	859300	AT	2021 - 2041 EUR/3,012% euribor6m	100 000,00	79 300,00	0,00	4 200,00	2 400,00	6 600,00	0,00	75 100,00	6 600,00
53512/104 BAWAG PSK Aubad 540107017	831000	AT	2021 - 2041 EUR/3,012% euribor6m	15 000,00	11 900,00	0,00	600,00	400,00	1 000,00	0,00	11 300,00	1 000,00
53512/105 BAWAG PSK Begrünung und Mikroklima 540107017	815000	AT	2021 - 2041 EUR/3,012% euribor6m	50 000,00	39 700,00	0,00	2 100,00	1 200,00	3 300,00	0,00	37 600,00	3 300,00
53512/106 BAWAG PSK BMX Gelände 540107017	262000	AT	2021 - 2041 EUR/3,012% euribor6m	65 000,00	51 600,00	0,00	2 800,00	1 600,00	4 400,00	0,00	48 800,00	4 400,00
53512/107 BAWAG PSK CO2-Neutrales-Rathaus 540107017	853000	AT	2021 - 2041 EUR/3,012% euribor6m	35 000,00	27 800,00	0,00	1 500,00	800,00	2 300,00	0,00	26 300,00	2 300,00

ENTWURF

Darlehen / Darlehensgeber / Verwendung / Aktenzahl	Ansatz	Staat	Laufzeit / Währung/Zinssatz / Zinsindikator	Darlehenshöhe Gesamt	Buchwert 31.12.2026	Zugang	Tilgung	Zinsen	Summe Schuldendienst	Schuldendienst-ersätze	Buchwert 31.12.2027	Netto Schuldendienst
53512/108 BAWAG PSK Friedhöfe Erweiterungen 540107017	817300	AT	2021 - 2041 EUR/3,012% euribor6m	40 000,00	31 700,00	0,00	1 700,00	1 000,00	2 700,00	0,00	30 000,00	2 700,00
53512/109 BAWAG PSK Gemeindestraßen Erneuerung 540107017	612000	AT	2021 - 2041 EUR/3,012% euribor6m	580 000,00	460 000,00	0,00	24 600,00	13 900,00	38 500,00	0,00	435 400,00	38 500,00
53512/110 BAWAG PSK Grüner Platz 540107017	815000	AT	2021 - 2041 EUR/3,012% euribor6m	200 000,00	158 600,00	0,00	8 500,00	4 800,00	13 300,00	0,00	150 100,00	13 300,00
53512/111 BAWAG PSK Spielplätze 540107017	815100	AT	2021 - 2041 EUR/3,012% euribor6m	130 000,00	103 100,00	0,00	5 500,00	3 100,00	8 600,00	0,00	97 600,00	8 600,00
53512/112 BAWAG PSK Straßenbeleuchtung Erneuerung 540107017	816000	AT	2021 - 2041 EUR/3,012% euribor6m	280 000,00	222 100,00	0,00	11 900,00	6 700,00	18 600,00	0,00	210 200,00	18 600,00
53512/113 BAWAG PSK Wasser Langenlebarn Erweiterung Bahnstraße 540107025	850000	AT	2021 - 2041 EUR/3,012% euribor6m	150 000,00	119 000,00	0,00	6 400,00	3 600,00	10 000,00	0,00	112 600,00	10 000,00
53512/114 BAWAG PSK Wasser Naturfilteranlage 540107025	850000	AT	2021 - 2041 EUR/3,012% euribor6m	500 000,00	396 500,00	0,00	21 200,00	11 900,00	33 100,00	0,00	375 300,00	33 100,00

ENTWURF

Darlehen / Darlehensgeber / Verwendung / Aktenzahl	Ansatz	Staat	Laufzeit / Währung/Zinssatz / Zinsindikator	Darlehenshöhe Gesamt	Buchwert 31.12.2026	Zugang	Tilgung	Zinsen	Summe Schuldendienst	Schuldendienst-ersätze	Buchwert 31.12.2027	Netto Schuldendienst
53512/115 BAWAG PSK Wasser Nitzing Erweiterung Landstraße 540107025	850000	AT	2021 - 2041 EUR/3,012% euribor6m	150 000,00	119 000,00	0,00	6 400,00	3 600,00	10 000,00	0,00	112 600,00	10 000,00
53512/116 BAWAG PSK Wasser Sanierung Innenstadt 540107025	850000	AT	2021 - 2041 EUR/3,012% euribor6m	380 000,00	301 400,00	0,00	16 100,00	9 100,00	25 200,00	0,00	285 300,00	25 200,00
53512/117 BAWAG PSK Kanal Langenlebarn Erweiterung Bahnstraße 540107033	851500	AT	2021 - 2041 EUR/3,012% euribor6m	250 000,00	198 300,00	0,00	10 600,00	6 000,00	16 600,00	0,00	187 700,00	16 600,00
53512/118 BAWAG PSK Kanal Nitzing Erweiterung Landstraße 540107033	851500	AT	2021 - 2041 EUR/3,012% euribor6m	250 000,00	198 300,00	0,00	10 600,00	6 000,00	16 600,00	0,00	187 700,00	16 600,00
53512/119 BAWAG PSK Kanal Sanierung Innenstadt 540107033	851500	AT	2021 - 2041 EUR/3,012% euribor6m	350 000,00	277 600,00	0,00	14 800,00	8 400,00	23 200,00	0,00	262 800,00	23 200,00
53512/120 BAWAG PSK VS Langenlebarn 540111316	211200	AT	2022 - 2042 EUR/1,580% FIX verzinst	10 000,00	8 200,00	0,00	500,00	100,00	600,00	0,00	7 700,00	600,00
53512/121 BAWAG PSK Handelsakademie 540111316	215000	AT	2022 - 2042 EUR/1,580% FIX verzinst	500 000,00	410 500,00	0,00	22 700,00	6 500,00	29 200,00	0,00	387 800,00	29 200,00

ENTWURF

Darlehen / Darlehensgeber / Verwendung / Aktenzahl	Ansatz	Staat	Laufzeit / Währung/Zinssatz / Zinsindikator	Darlehenshöhe Gesamt	Buchwert 31.12.2026	Zugang	Tilgung	Zinsen	Summe Schuldendienst	Schuldendienst-ersätze	Buchwert 31.12.2027	Netto Schuldendienst
53512/122 BAWAG PSK Technologiezentrum 540111316	789500	AT	2022 - 2042 EUR/1,580% FIX verzinst	800 000,00	655 300,00	0,00	36 700,00	10 400,00	47 100,00	0,00	618 600,00	47 100,00
53512/123 BAWAG PSK Gemeindestraßen Erneuerung 540111332	612000	AT	2022 - 2042 EUR/1,580% FIX verzinst	627 500,00	513 900,00	0,00	28 800,00	8 100,00	36 900,00	0,00	485 100,00	36 900,00
53512/124 BAWAG PSK Rad- und Wanderwege 540111332	612000	AT	2022 - 2042 EUR/1,580% FIX verzinst	270 000,00	221 700,00	0,00	12 300,00	3 500,00	15 800,00	0,00	209 400,00	15 800,00
53512/125 BAWAG PSK Straßenbeleuchtung Erneuerung 540111332	816000	AT	2022 - 2042 EUR/1,580% FIX verzinst	243 400,00	199 800,00	0,00	11 100,00	3 200,00	14 300,00	0,00	188 700,00	14 300,00
53512/126 BAWAG PSK FF Neuaigen und Veranstaltungsraum 540111324	163200	AT	2022 - 2042 EUR/1,580% FIX verzinst	50 000,00	41 000,00	0,00	2 300,00	600,00	2 900,00	0,00	38 700,00	2 900,00
53512/127 BAWAG PSK FF Tulln - Ankauf MTF-Jugend 540111324	163500	AT	2022 - 2042 EUR/1,580% FIX verzinst	25 000,00	20 500,00	0,00	1 100,00	300,00	1 400,00	0,00	19 400,00	1 400,00
53512/128 BAWAG PSK BMX Gelände 540111324	269200	AT	2022 - 2042 EUR/1,580% FIX verzinst	30 000,00	24 600,00	0,00	1 400,00	400,00	1 800,00	0,00	23 200,00	1 800,00

ENTWURF

Darlehen / Darlehensgeber / Verwendung / Aktenzahl	Ansatz	Staat	Laufzeit / Währung/Zinssatz / Zinsindikator	Darlehenshöhe Gesamt	Buchwert 31.12.2026	Zugang	Tilgung	Zinsen	Summe Schuldendienst	Schuldendienst-ersätze	Buchwert 31.12.2027	Netto Schuldendienst
53512/129 BAWAG PSK Initiative Breitbandausbau 540111324	782500	AT	2022 - 2042 EUR/1,580% FIX verzinst	50 000,00	41 000,00	0,00	2 300,00	600,00	2 900,00	0,00	38 700,00	2 900,00
53512/130 BAWAG PSK Lichtwellenleitungen Erweiterung 540111324	782500	AT	2022 - 2042 EUR/1,580% FIX verzinst	71 800,00	58 900,00	0,00	3 300,00	900,00	4 200,00	0,00	55 600,00	4 200,00
53512/131 BAWAG PSK Nibelungenplatz 540111324	815000	AT	2022 - 2042 EUR/1,580% FIX verzinst	600 000,00	491 400,00	0,00	27 600,00	7 800,00	35 400,00	0,00	463 800,00	35 400,00
53512/132 BAWAG PSK Spielplätze 540111324	815100	AT	2022 - 2042 EUR/1,580% FIX verzinst	236 000,00	193 800,00	0,00	10 700,00	3 100,00	13 800,00	0,00	183 100,00	13 800,00
53512/133 BAWAG PSK Friedhöfe Erweiterungen 540111324	817300	AT	2022 - 2042 EUR/1,580% FIX verzinst	40 000,00	32 800,00	0,00	1 800,00	500,00	2 300,00	0,00	31 000,00	2 300,00
53512/134 BAWAG PSK Wasser Sanierung Innenstadt 540111340	850000	AT	2022 - 2042 EUR/1,580% FIX verzinst	260 000,00	213 500,00	0,00	11 800,00	3 400,00	15 200,00	0,00	201 700,00	15 200,00
53512/135 BAWAG PSK Wasserleitung Nitzing Erweiterung Landstraße 540111340	850000	AT	2022 - 2042 EUR/1,580% FIX verzinst	100 000,00	82 100,00	0,00	4 500,00	1 300,00	5 800,00	0,00	77 600,00	5 800,00

ENTWURF

Darlehen / Darlehensgeber / Verwendung / Aktenzahl	Ansatz	Staat	Laufzeit / Währung/Zinssatz / Zinsindikator	Darlehenshöhe Gesamt	Buchwert 31.12.2026	Zugang	Tilgung	Zinsen	Summe Schuldendienst	Schuldendienst-ersätze	Buchwert 31.12.2027	Netto Schuldendienst
53512/136 BAWAG PSK Wasser Langenlebarner Straße 540111340	850000	AT	2022 - 2042 EUR/1,580% FIX verzinst	630 000,00	515 700,00	0,00	29 000,00	8 100,00	37 100,00	0,00	486 700,00	37 100,00
53512/137 BAWAG PSK Kanal Sanierung Innenstadt 540111340	851500	AT	2022 - 2042 EUR/1,580% FIX verzinst	300 000,00	246 300,00	0,00	13 600,00	3 900,00	17 500,00	0,00	232 700,00	17 500,00
53512/138 BAWAG PSK Kanalleitung Nitzing Erweiterung Landstraße 540111340	851500	AT	2022 - 2042 EUR/1,580% FIX verzinst	130 000,00	106 700,00	0,00	5 900,00	1 700,00	7 600,00	0,00	100 800,00	7 600,00
53512/139 BAWAG PSK FF Tulln Ankauf Drehleiter 540113670	163500	AT	2023 - 2043 EUR/3,445% FIX verzinst	545 000,00	478 400,00	0,00	21 900,00	16 500,00	38 400,00	8 500,00	456 500,00	29 900,00
53512/140 BAWAG PSK FF Neuaigen und Veranstaltungsraum 540113670	163200	AT	2023 - 2043 EUR/3,445% FIX verzinst	447 000,00	394 100,00	0,00	17 300,00	13 600,00	30 900,00	5 000,00	376 800,00	25 900,00
53512/141 BAWAG PSK Handelsakademie 540113696	215000	AT	2023 - 2043 EUR/3,445% FIX verzinst	1 450 000,00	1 274 900,00	0,00	57 500,00	44 000,00	101 500,00	0,00	1 217 400,00	101 500,00
53512/142 BAWAG PSK VS Langenlebarn 540113696	211200	AT	2023 - 2043 EUR/3,445% FIX verzinst	200 000,00	176 300,00	0,00	7 800,00	6 100,00	13 900,00	0,00	168 500,00	13 900,00

ENTWURF

Darlehen Darlehensgeber Verwendung Aktenzahl	Ansatz	Staat	Laufzeit Währung/Zinssatz Zinsindikator	Darlehenshöhe Gesamt	Buchwert 31.12.2026	Zugang	Tilgung	Zinsen	Summe Schuldendienst	Schuldendienst-ersätze	Buchwert 31.12.2027	Netto Schuldendienst
53512/143 BAWAG PSK Nibelungenplatz 540113688	815000	AT	2023 - 2043 EUR/3,445% FIX verzinst	1 300 000,00	1 143 400,00	0,00	51 400,00	39 500,00	90 900,00	0,00	1 092 000,00	90 900,00
53512/144 BAWAG PSK Gemeindestraßen Erneuerung 540113661	612000	AT	2023 - 2043 EUR/3,445% FIX verzinst	400 000,00	350 800,00	0,00	16 100,00	12 100,00	28 200,00	0,00	334 700,00	28 200,00
53512/145 BAWAG PSK Verkehrsberuhigung Langenlebarn 540113661	612000	AT	2023 - 2043 EUR/3,445% FIX verzinst	100 000,00	88 200,00	0,00	3 900,00	3 000,00	6 900,00	0,00	84 300,00	6 900,00
53512/146 BAWAG PSK Straßenbeleuchtung Erneuerung 540113661	816000	AT	2023 - 2043 EUR/3,445% FIX verzinst	340 000,00	299 800,00	0,00	13 200,00	10 400,00	23 600,00	0,00	286 600,00	23 600,00
53512/147 BAWAG PSK Sportplatz Langenlebarn - Flutlicht 540113653	262000	AT	2023 - 2043 EUR/3,445% FIX verzinst	50 000,00	44 100,00	0,00	1 900,00	1 500,00	3 400,00	0,00	42 200,00	3 400,00
53512/148 BAWAG PSK Restaurierung Kulturdenkmäler, - Donaukapelle Langenlebarn 540113653	362000	AT	2023 - 2043 EUR/3,445% FIX verzinst	120 000,00	105 800,00	0,00	4 700,00	3 700,00	8 400,00	0,00	101 100,00	8 400,00
53512/149 BAWAG PSK Kunsteisbahn - Fitnessräume 540113653	264000	AT	2023 - 2043 EUR/3,445% FIX verzinst	173 000,00	152 500,00	0,00	6 700,00	5 300,00	12 000,00	0,00	145 800,00	12 000,00

ENTWURF

Darlehen Darlehensgeber Verwendung Aktenzahl	Ansatz	Staat	Laufzeit Währung/Zinssatz Zinsindikator	Darlehenshöhe Gesamt	Buchwert 31.12.2026	Zugang	Tilgung	Zinsen	Summe Schuldendienst	Schuldendienst-ersätze	Buchwert 31.12.2027	Netto Schuldendienst
53512/150 BAWAG PSK Spielplätze 540113653	815100	AT	2023 - 2043 EUR/3,445% FIX verzinst	98 000,00	86 400,00	0,00	3 800,00	3 000,00	6 800,00	0,00	82 600,00	6 800,00
53512/151 BAWAG PSK Friedhöfe Erweiterungen 540113653	817300	AT	2023 - 2043 EUR/3,445% FIX verzinst	71 000,00	62 600,00	0,00	2 800,00	2 200,00	5 000,00	0,00	59 800,00	5 000,00
53512/152 BAWAG PSK Lichtwellenleitungen - Erw. u. Breitbandausbau 540113653	782500	AT	2023 - 2043 EUR/3,445% FIX verzinst	100 000,00	88 200,00	0,00	3 900,00	3 000,00	6 900,00	0,00	84 300,00	6 900,00
53512/153 BAWAG PSK Beschattung Hauptplatz 540113653	612000	AT	2023 - 2043 EUR/3,445% FIX verzinst	50 000,00	44 100,00	0,00	1 900,00	1 500,00	3 400,00	0,00	42 200,00	3 400,00
53512/154 BAWAG PSK CO2-Neutrales Rathaus 540113653	853000	AT	2023 - 2043 EUR/3,445% FIX verzinst	175 000,00	152 400,00	0,00	7 400,00	5 300,00	12 700,00	0,00	145 000,00	12 700,00
63275/1 Raiffeisenlandesbank NÖ-Wien FF Tulln, Wechsellader-RÜST 422-00.651.802 100	163500	AT	2010 - 2030 EUR/3,347% euribor3m	225 000,00	51 200,00	0,00	12 200,00	1 600,00	13 800,00	0,00	39 000,00	13 800,00
63275/2 Raiffeisenlandesbank NÖ-Wien Zufahrt und Parkplatz Sporthalle 423-00.651.802 100	263600	AT	2010 - 2035 EUR/3,357% euribor3m	50 000,00	20 400,00	0,00	2 000,00	700,00	2 700,00	0,00	18 400,00	2 700,00

ENTWURF

Darlehen / Darlehensgeber / Verwendung / Aktenzahl	Ansatz	Staat	Laufzeit / Währung/Zinssatz / Zinsindikator	Darlehenshöhe Gesamt	Buchwert 31.12.2026	Zugang	Tilgung	Zinsen	Summe Schuldendienst	Schuldendienst-ersätze	Buchwert 31.12.2027	Netto Schuldendienst
63275/3 Raiffeisenlandesbank NÖ-Wien Gemeindestraßen Erneuerung 424-00.651.802 100	612000	AT	2010 - 2035 EUR/1,700% FIX verzinst	444 500,00	178 500,00	0,00	18 500,00	3 000,00	21 500,00	0,00	160 000,00	21 500,00
63275/4 Raiffeisenlandesbank NÖ-Wien HL-Bahn, Innerstädt.Maßnahmen 425-00.651.802 100	612200	AT	2010 - 2035 EUR/1,700% FIX verzinst	300 000,00	120 500,00	0,00	12 500,00	2 000,00	14 500,00	0,00	108 000,00	14 500,00
63275/5 Raiffeisenlandesbank NÖ-Wien Bahn Lärmschutz 426-00.651.802 100	612200	AT	2010 - 2035 EUR/3,347% euribor3m	100 000,00	40 800,00	0,00	3 900,00	1 300,00	5 200,00	0,00	36 900,00	5 200,00
63275/6 Raiffeisenlandesbank NÖ-Wien Grünraumgestaltung Komponistenviertel 427-00.651.802 100	815000	AT	2010 - 2035 EUR/3,347% euribor3m	110 000,00	44 900,00	0,00	4 300,00	1 500,00	5 800,00	0,00	40 600,00	5 800,00
63275/7 Raiffeisenlandesbank NÖ-Wien Straßenbeleuchtung Erneuerung 428-00.651.802 100	816000	AT	2010 - 2035 EUR/1,700% FIX verzinst	290 000,00	116 500,00	0,00	12 100,00	1 900,00	14 000,00	0,00	104 400,00	14 000,00
63275/8 Raiffeisenlandesbank NÖ-Wien Friedhöfe Erweiterungen 429-00.651.802 100	817300	AT	2010 - 2035 EUR/3,357% euribor3m	20 000,00	8 200,00	0,00	800,00	300,00	1 100,00	0,00	7 400,00	1 100,00
63275/12 Raiffeisenlandesbank NÖ-Wien Gemeindestraßen Erneuerung 432-00.651.802	612000	AT	2015 - 2035 EUR/1,615% FIX verzinst	1 250 000,00	613 600,00	0,00	63 800,00	9 800,00	73 600,00	0,00	549 800,00	73 600,00

ENTWURF

Darlehen / Darlehensgeber / Verwendung / Aktenzahl	Ansatz	Staat	Laufzeit / Währung/Zinssatz / Zinsindikator	Darlehenshöhe Gesamt	Buchwert 31.12.2026	Zugang	Tilgung	Zinsen	Summe Schuldendienst	Schuldendienst-ersätze	Buchwert 31.12.2027	Netto Schuldendienst
63275/13 Raiffeisenlandesbank NÖ-Wien Straßenbeleuchtung Erneuerung 433-00.651.802	816000	AT	2015 - 2035 EUR/1,615% FIX verzinst	350 000,00	171 800,00	0,00	17 900,00	2 700,00	20 600,00	0,00	153 900,00	20 600,00
65438/2 Hypo NOE Landesbank für NÖ und Wien AG KG 8 - Neubau 0466-183202	240800	AT	2012 - 2027 EUR/3,410% euribor3m	614 100,00	50 200,00	0,00	50 200,00	1 100,00	51 300,00	200,00	0,00	51 100,00
65438/5 Hypo NOE Landesbank für NÖ und Wien AG Bahn Lärmschutz 0466-183504	612200	AT	2012 - 2032 EUR/0,950% FIX verzinst	150 000,00	50 600,00	0,00	8 200,00	500,00	8 700,00	0,00	42 400,00	8 700,00
65438/9 Hypo NOE Landesbank für NÖ und Wien AG Deponie Sanierung 0466-183903	852000	AT	2012 - 2032 EUR/0,950% FIX verzinst	230 000,00	77 600,00	0,00	12 600,00	700,00	13 300,00	0,00	65 000,00	13 300,00
65438/11 Hypo NOE Landesbank für NÖ und Wien AG FF Langenlebarn Fahrzeugankauf 0466-196401	163100	AT	2013 - 2033 EUR/0,950% FIX verzinst	110 000,00	42 600,00	0,00	5 900,00	400,00	6 300,00	0,00	36 700,00	6 300,00
65438/16 Hypo NOE Landesbank für NÖ und Wien AG Bahn Lärmschutz 0466-196908	612200	AT	2013 - 2033 EUR/1,853% FIX verzinst	300 000,00	115 900,00	0,00	15 700,00	2 100,00	17 800,00	0,00	100 200,00	17 800,00
65438/20 Hypo NOE Landesbank für NÖ und Wien AG Deponie Sanierung 0466-197300	852000	AT	2013 - 2033 EUR/1,853% FIX verzinst	745 000,00	287 800,00	0,00	38 900,00	5 200,00	44 100,00	0,00	248 900,00	44 100,00

ENTWURF

Darlehen / Darlehensgeber / Verwendung / Aktenzahl	Ansatz	Staat	Laufzeit / Währung/Zinssatz / Zinsindikator	Darlehenshöhe Gesamt	Buchwert 31.12.2026	Zugang	Tilgung	Zinsen	Summe Schuldendienst	Schuldendienst-ersätze	Buchwert 31.12.2027	Netto Schuldendienst
65438/23 Hypo NOE Landesbank für NÖ und Wien AG FF Tulln Fahrzeugankauf 466237507	163500	AT	2015 - 2035 EUR/3,020% euribor3m	100 000,00	51 100,00	0,00	5 000,00	1 500,00	6 500,00	0,00	46 100,00	6 500,00
65438/24 Hypo NOE Landesbank für NÖ und Wien AG Volksschule Tulln I 466237604	211100	AT	2015 - 2035 EUR/3,020% euribor3m	137 000,00	70 000,00	0,00	6 900,00	2 100,00	9 000,00	0,00	63 100,00	9 000,00
65438/28 Hypo NOE Landesbank für NÖ und Wien AG Restaurierung Kulturdenkmäler 466237701	362000	AT	2015 - 2035 EUR/1,993% FIX verzinst	275 000,00	135 600,00	0,00	13 900,00	2 600,00	16 500,00	0,00	121 700,00	16 500,00
65438/31 Hypo NOE Landesbank für NÖ und Wien AG Verkehrsberuhigung Langenlebarn 466237809	612000	AT	2015 - 2035 EUR/3,020% euribor3m	150 000,00	76 600,00	0,00	7 500,00	2 300,00	9 800,00	0,00	69 100,00	9 800,00
65438/32 Hypo NOE Landesbank für NÖ und Wien AG Infrastr. städt. Verkehrsmaßnahmen 466237906	612200	AT	2015 - 2035 EUR/3,020% euribor3m	150 000,00	76 600,00	0,00	7 500,00	2 300,00	9 800,00	0,00	69 100,00	9 800,00
65438/33 Hypo NOE Landesbank für NÖ und Wien AG Bahn Lärmschutz 466238007	612200	AT	2015 - 2035 EUR/3,020% euribor3m	200 000,00	102 200,00	0,00	10 000,00	3 000,00	13 000,00	0,00	92 200,00	13 000,00
65438/34 Hypo NOE Landesbank für NÖ und Wien AG Rad- und Wanderwege 466238104	612000	AT	2015 - 2035 EUR/3,020% euribor3m	175 000,00	89 400,00	0,00	8 800,00	2 600,00	11 400,00	0,00	80 600,00	11 400,00

ENTWURF

Darlehen / Darlehensgeber / Verwendung / Aktenzahl	Ansatz	Staat	Laufzeit / Währung/Zinssatz / Zinsindikator	Darlehenshöhe Gesamt	Buchwert 31.12.2026	Zugang	Tilgung	Zinsen	Summe Schuldendienst	Schuldendienst-ersätze	Buchwert 31.12.2027	Netto Schuldendienst
65438/35 Hypo NOE Landesbank für NÖ und Wien AG Technologiezentrum 466238201	789500	AT	2015 - 2035 EUR/1,993% FIX verzinst	250 000,00	123 300,00	0,00	12 600,00	2 400,00	15 000,00	0,00	110 700,00	15 000,00
65438/38 Hypo NOE Landesbank für NÖ und Wien AG Deponie Sanierung 466238309	852000	AT	2015 - 2035 EUR/1,993% FIX verzinst	240 000,00	118 400,00	0,00	12 100,00	2 300,00	14 400,00	0,00	106 300,00	14 400,00
65438/43 Hypo NOE Landesbank für NÖ und Wien AG Verkehrsberuhigung Langenlebarn 466252905	612000	AT	2016 - 2036 EUR/3,144% euribor6m	200 000,00	113 700,00	0,00	9 800,00	3 500,00	13 300,00	0,00	103 900,00	13 300,00
65438/44 Hypo NOE Landesbank für NÖ und Wien AG Bahn Lärmschutz 466253006	612200	AT	2016 - 2036 EUR/3,144% euribor6m	100 000,00	56 800,00	0,00	4 900,00	1 800,00	6 700,00	0,00	51 900,00	6 700,00
65438/45 Hypo NOE Landesbank für NÖ und Wien AG Rad- und Wanderwege 466253103	612000	AT	2016 - 2036 EUR/2,053% FIX verzinst	250 000,00	136 600,00	0,00	12 400,00	2 800,00	15 200,00	0,00	124 200,00	15 200,00
65438/46 Hypo NOE Landesbank für NÖ und Wien AG Straßenbeleuchtung Erneuerung 466253200	816000	AT	2016 - 2036 EUR/2,053% FIX verzinst	310 000,00	169 300,00	0,00	15 400,00	3 400,00	18 800,00	0,00	153 900,00	18 800,00
65438/47 Hypo NOE Landesbank für NÖ und Wien AG Friedhöfe Erweiterungen 466253308	817300	AT	2016 - 2036 EUR/3,144% euribor6m	180 000,00	102 300,00	0,00	8 800,00	3 200,00	12 000,00	0,00	93 500,00	12 000,00

1.4.2. ... von Finanzunternehmen im Ausland

ENTWURF

Darlehen / Darlehensgeber / Verwendung / Aktenzahl	Ansatz	Staat / Währung/Zinssatz / Zinsindikator	Laufzeit	Darlehenshöhe Gesamt	Buchwert 31.12.2026	Zugang	Tilgung	Zinsen	Summe Schuldendienst	Schuldendienst-ersätze	Buchwert 31.12.2027	Netto Schuldendienst
1.5. ... von Sonstigen												
Zwischensumme					**59 595 100,00**	**3 780 000,00**	**4 292 600,00**	**1 338 400,00**	**5 631 000,00**	**400 500,00**	**59 082 500,00**	**5 230 500,00**
2. Finanzschulden für den laufenden Aufwand												
2.1. ... von Trägern des öffentlichen Rechts												
2.1.1. ... von Bund, Bundesfonds, Bundeskammern												
2.1.2. ... von Ländern, Landesfonds, Landeskammern												
2.1.3. ... von Gemeinden, Gemeindeverbänden, Gemeindefonds												
2.1.4. ... von Sozialversicherungsträgern												
2.1.5. ... von sonstigen Trägern des öfftenlichen Rechts												
2.2. ... von Beteiligungen der Gebietskörperschaft (ohne Finanzunternehmungen)												
2.3. ... von Unternehmen (ohne Beteiligungen und ohne Finanzunternehmungen)												
2.4. ... von Finanzunternehmen												
2.4.1. ... von Finanzunternehmen im Inland												
2.4.2. ... von Finanzunternehmen im Ausland												
2.5. ... von Sonstigen												
Zwischensumme					**0,00**	**0,00**	**0,00**	**0,00**	**0,00**	**0,00**	**0,00**	**0,00**
SUMME (1 und 2)					**59 595 100,00**	**3 780 000,00**	**4 292 600,00**	**1 338 400,00**	**5 631 000,00**	**400 500,00**	**59 082 500,00**	**5 230 500,00**
Davon ohne Quasi-KG *)					**41 367 600,00**	**2 160 000,00**	**2 652 300,00**	**982 000,00**	**3 634 300,00**	**400 500,00**	**40 875 300,00**	**3 233 800,00**
Davon Quasi-KG *)					**18 227 500,00**	**1 620 000,00**	**1 640 300,00**	**356 400,00**	**1 996 700,00**	**0,00**	**18 207 200,00**	**1 996 700,00**

*) Quasi-Kapitalgesellschaften außerhalb des Sektors Staat gemäß ESVG (Ansatz 85-86).

ENTWURF

ENTWURF

Nachweis über haushaltsinterne Vergütungen (Anlage 6f)

ENTWURF

Gruppenebene		Erträge	Aufwendungen
0	Vertretungskörper und allgemeine Verwaltung	0,00	39 500,00
1	Öffentliche Ordnung und Sicherheit	0,00	11 500,00
2	Unterricht, Erziehung, Sport und Wissenschaft	0,00	335 100,00
3	Kunst, Kultur und Kultus	0,00	274 100,00
4	Soziale Wohlfahrt und Wohnbauförderung	0,00	14 400,00
5	Gesundheit	0,00	53 100,00
6	Straßen- und Wasserbau, Verkehr	0,00	1 982 900,00
7	Wirtschaftsförderung	0,00	99 100,00
8	Dienstleistungen	6 174 100,00	3 363 100,00
9	Finanzwirtschaft	0,00	1 300,00
	Summe	**6 174 100,00**	**6 174 100,00**

ENTWURF

ENTWURF

ENTWURF

MFP - Ergebnishaushalt Gesamt 1. und 2. Ebene
- interne Vergütungen enthalten

ENTWURF

MVAG	Mittelverwendungs- und aufbringungsgruppen (1. und 2. Ebene)	VA 2027	Plan 2028	Plan 2029	Plan 2030	Plan 2031
211	**Erträge aus der operativen Verwaltungstätigkeit**	**79 409 700,00**	**73 102 900,00**	**73 682 200,00**	**79 943 100,00**	**77 346 600,00**
2111	Erträge aus eigenen Abgaben	13 288 100,00	13 761 100,00	14 235 100,00	14 991 100,00	15 591 100,00
2112	Erträge aus Ertragsanteilen	22 186 000,00	22 629 700,00	23 082 300,00	23 600 000,00	24 100 000,00
2113	Erträge aus Gebühren	13 221 200,00	13 591 200,00	13 791 200,00	13 891 200,00	13 891 200,00
2114	Erträge aus Leistungen	11 045 900,00	10 911 900,00	11 006 800,00	11 074 200,00	11 155 200,00
2115	Erträge aus Besitz und wirtschaftlicher Tätigkeit	3 743 300,00	3 749 200,00	3 771 600,00	3 783 900,00	3 785 900,00
2116	Erträge aus Veräußerung und sonstige Erträge	15 810 900,00	8 345 500,00	7 680 900,00	12 488 400,00	8 708 900,00
2117	Nicht finanzierungswirksame operative Erträge	114 300,00	114 300,00	114 300,00	114 300,00	114 300,00
212	**Erträge aus Transfers**	**6 525 700,00**	**6 035 500,00**	**5 689 300,00**	**5 660 900,00**	**5 639 900,00**
2121	Transferertrag von Trägern des öffentlichen Rechts	3 983 900,00	3 502 800,00	3 231 100,00	3 256 800,00	3 275 600,00
2122	Transferertrag von Beteiligungen	0,00	0,00	0,00	0,00	0,00
2123	Transferertrag von Unternehmen (mit Finanzunternehmen)	30 500,00	30 500,00	30 500,00	30 500,00	30 500,00
2124	Transferertrag von Haushalten und Organisationen ohne Erwerbscharakter	1 235 300,00	1 250 300,00	1 250 300,00	1 250 300,00	1 250 300,00
2125	Transferertrag vom Ausland	0,00	0,00	0,00	0,00	0,00
2126	Investitions- und Tilgungszuschüsse zwischen Unternehmungen und Betrieben der Gebietskörperschaft und der Gebietskörperschaft	0,00	0,00	0,00	0,00	0,00
2127	Nicht finanzierungswirksamer Transferertrag	1 276 000,00	1 251 900,00	1 177 400,00	1 123 300,00	1 083 500,00
213	**Finanzerträge**	**50 000,00**	**50 000,00**	**50 000,00**	**50 000,00**	**50 000,00**
2131	Erträge aus Zinsen	50 000,00	50 000,00	50 000,00	50 000,00	50 000,00
2132	Erträge aus Zinsen aus derivativen Finanzinstrumenten mit und ohne Grundgeschäft	0,00	0,00	0,00	0,00	0,00
2133	Erträge aus Gewinnentnahmen von marktbestimmten Betrieben	0,00	0,00	0,00	0,00	0,00
2134	Sonstige Finanzerträge	0,00	0,00	0,00	0,00	0,00
2135	Erträge aus Dividenden/Gewinnausschüttungen	0,00	0,00	0,00	0,00	0,00
2136	Sonstige nicht finanzierungswirksame Finanzerträge	0,00	0,00	0,00	0,00	0,00
21	**Summe Erträge**	**85 985 400,00**	**79 188 400,00**	**79 421 500,00**	**85 654 000,00**	**83 036 500,00**
221	**Personalaufwand**	**19 244 400,00**	**19 432 600,00**	**19 624 700,00**	**19 819 600,00**	**20 012 900,00**
2211	Personalaufwand (Bezüge, Nebengebühren, Mehrleistungen)	15 264 300,00	15 416 600,00	15 570 800,00	15 728 300,00	15 883 900,00
2212	Gesetzlicher und freiwilliger Sozialaufwand	3 696 400,00	3 732 300,00	3 770 200,00	3 807 600,00	3 845 300,00
2213	Sonstiger Personalaufwand	0,00	0,00	0,00	0,00	0,00
2214	Nicht finanzierungswirksamer Personalaufwand	283 700,00	283 700,00	283 700,00	283 700,00	283 700,00
222	**Sachaufwand**	**41 855 400,00**	**37 294 900,00**	**36 454 300,00**	**39 110 500,00**	**37 727 400,00**
2221	Gebrauchs- und Verbrauchsgüter, Handelswaren	1 757 900,00	1 729 000,00	1 749 000,00	1 778 600,00	1 830 400,00
2222	Verwaltungs- und Betriebsaufwand	2 691 400,00	2 732 800,00	2 762 800,00	2 762 700,00	2 766 000,00

ENTWURF

MVAG	Mittelverwendungs- und aufbringungsgruppen (1. und 2. Ebene)	VA 2027	Plan 2028	Plan 2029	Plan 2030	Plan 2031
2223	Leasing- und Mietaufwand	1 811 600,00	1 728 600,00	1 784 400,00	1 824 900,00	1 841 600,00
2224	Instandhaltung	4 745 700,00	4 777 000,00	4 314 100,00	4 590 100,00	4 598 400,00
2225	Sonstiger Sachaufwand	22 937 200,00	18 330 200,00	17 661 600,00	20 505 900,00	18 844 500,00
2226	Nicht finanzierungswirksamer Sachaufwand	7 911 600,00	7 997 300,00	8 182 400,00	7 648 300,00	7 846 500,00
223	**Transferaufwand**	**17 934 100,00**	**18 336 000,00**	**19 133 200,00**	**20 061 400,00**	**21 056 400,00**
2231	Transferaufwand an Träger des öffentlichen Rechts	16 763 000,00	17 169 900,00	17 973 100,00	18 907 300,00	19 897 300,00
2232	Transferaufwand an Beteiligungen	0,00	0,00	0,00	0,00	0,00
2233	Transferaufwand an Unternehmen (mit Finanzunternehmen)	468 100,00	483 100,00	477 100,00	471 100,00	476 100,00
2234	Transferaufwand an Haushalte und Organisationen ohne Erwerbscharakter	703 000,00	683 000,00	683 000,00	683 000,00	683 000,00
2235	Transferaufwand an das Ausland	0,00	0,00	0,00	0,00	0,00
2236	Investitions- und Tilgungszuschüsse zwischen Unternehmungen und Betrieben der Gebietskörperschaft und der Gebietskörperschaft	0,00	0,00	0,00	0,00	0,00
2237	Nicht finanzierungswirksamer Transferaufwand	0,00	0,00	0,00	0,00	0,00
224	**Finanzaufwand**	**1 390 900,00**	**1 392 200,00**	**1 400 900,00**	**1 394 000,00**	**1 373 800,00**
2241	Aufwendungen für Zinsen	1 338 500,00	1 339 800,00	1 348 500,00	1 341 600,00	1 321 400,00
2242	Zinsen und sonstige Aufwendungen aus derivativen Finanzinstrumenten mit und ohne Grundgeschäft	0,00	0,00	0,00	0,00	0,00
2243	Gewinnentnahmen von Unternehmungen und marktbestimmten Betrieben der Gebietskörperschaft (innerhalb der Gebietskörperschaft)	0,00	0,00	0,00	0,00	0,00
2244	Sonstiger Finanzaufwand	52 400,00	52 400,00	52 400,00	52 400,00	52 400,00
2245	Nicht finanzierungswirksamer Finanzaufwand	0,00	0,00	0,00	0,00	0,00
22	**Summe Aufwendungen**	**80 424 800,00**	**76 455 700,00**	**76 613 100,00**	**80 385 500,00**	**80 170 500,00**
SA0	**Saldo (0) Nettoergebnis (21 - 22)**	**5 560 600,00**	**2 732 700,00**	**2 808 400,00**	**5 268 500,00**	**2 866 000,00**
230	**Entnahmen von Haushaltsrücklagen**	**0,00**	**0,00**	**0,00**	**0,00**	**0,00**
2301	Entnahmen von Haushaltsrücklagen	0,00	0,00	0,00	0,00	0,00
240	**Zuweisungen an Haushaltsrücklagen**	**0,00**	**0,00**	**0,00**	**0,00**	**0,00**
2401	Zuweisungen an Haushaltsrücklagen	0,00	0,00	0,00	0,00	0,00
SA01	**Saldo (01) Haushaltsrücklagen (230 - 240)**	**0,00**	**0,00**	**0,00**	**0,00**	**0,00**
SA00	**Saldo (00) Nettoergebnis nach Haushaltsrücklagen (Saldo 0 + Saldo 01)**	**5 560 600,00**	**2 732 700,00**	**2 808 400,00**	**5 268 500,00**	**2 866 000,00**

ENTWURF

ENTWURF

MFP - Finanzierungshaushalt Gesamt 1. und 2. Ebene
- interne Vergütungen enthalten

ENTWURF

MVAG	Mittelverwendungs- und aufbringungsgruppen (1. und 2. Ebene)	VA 2027	Plan 2028	Plan 2029	Plan 2030	Plan 2031
311	**Einzahlungen aus operativer Verwaltungstätigkeit**	**73 237 600,00**	**71 133 600,00**	**72 182 900,00**	**75 603 800,00**	**74 787 300,00**
3111	Einzahlungen aus eigenen Abgaben	13 288 100,00	13 761 100,00	14 235 100,00	14 991 100,00	15 591 100,00
3112	Einzahlungen aus Ertragsanteilen	22 186 000,00	22 629 700,00	23 082 300,00	23 600 000,00	24 100 000,00
3113	Einzahlungen aus Gebühren	13 221 200,00	13 591 200,00	13 791 200,00	13 891 200,00	13 891 200,00
3114	Einzahlungen aus Leistungen	11 045 900,00	10 911 900,00	11 006 800,00	11 074 200,00	11 155 200,00
3115	Einzahlungen aus Besitz und wirtschaftlicher Tätigkeit	3 743 300,00	3 749 200,00	3 771 600,00	3 783 900,00	3 785 900,00
3116	Einzahlungen aus Veräußerung von geringwertigen Wirtschaftsgütern (GWG) und sonstige Einzahlungen	9 753 100,00	6 490 500,00	6 295 900,00	8 263 400,00	6 263 900,00
312	**Einzahlungen aus Transfers**	**5 249 700,00**	**4 783 600,00**	**4 511 900,00**	**4 537 600,00**	**4 556 400,00**
3121	Transferzahlungen von Trägern des öffentlichen Rechts	3 983 900,00	3 502 800,00	3 231 100,00	3 256 800,00	3 275 600,00
3122	Transferzahlungen von Beteiligungen	0,00	0,00	0,00	0,00	0,00
3123	Transferzahlungen von Unternehmen (inkl. Finanzunternehmen)	30 500,00	30 500,00	30 500,00	30 500,00	30 500,00
3124	Transferzahlungen von Haushalten und Organisationen ohne Erwerbscharakter	1 235 300,00	1 250 300,00	1 250 300,00	1 250 300,00	1 250 300,00
3125	Transferzahlungen vom Ausland	0,00	0,00	0,00	0,00	0,00
3126	Investitions- und Tilgungszuschüsse zwischen Unternehmungen und Betrieben der Gebietskörperschaft und der Gebietskörperschaft	0,00	0,00	0,00	0,00	0,00
313	**Einzahlungen aus Finanzerträgen**	**50 000,00**	**50 000,00**	**50 000,00**	**50 000,00**	**50 000,00**
3131	Einzahlungen aus Zinserträgen	50 000,00	50 000,00	50 000,00	50 000,00	50 000,00
3132	Einzahlungen aus Zinsen aus derivativen Finanzinstrumenten mit und ohne Grundgeschäft	0,00	0,00	0,00	0,00	0,00
3133	Einzahlungen aus Gewinnentnahmen von marktbestimmten Betrieben	0,00	0,00	0,00	0,00	0,00
3134	Sonstige Einzahlungen aus Finanzerträgen	0,00	0,00	0,00	0,00	0,00
3135	Einzahlungen aus Dividenden/Gewinnausschüttungen	0,00	0,00	0,00	0,00	0,00
31	**Summe Einzahlungen operative Gebarung**	**78 537 300,00**	**75 967 200,00**	**76 744 800,00**	**80 191 400,00**	**79 393 700,00**
321	**Auszahlungen aus Personalaufwand**	**18 960 700,00**	**19 148 900,00**	**19 341 000,00**	**19 535 900,00**	**19 729 200,00**
3211	Auszahlungen für Personalaufwand (Bezüge, Nebengebühren, und Mehrleistungsvergütungen)	15 264 300,00	15 416 600,00	15 570 800,00	15 728 300,00	15 883 900,00
3212	Auszahlungen für gesetzliche und freiwillige Sozialaufwendungen	3 696 400,00	3 732 300,00	3 770 200,00	3 807 600,00	3 845 300,00
3213	Auszahlungen aus sonstigem Personalaufwand	0,00	0,00	0,00	0,00	0,00
322	**Auszahlungen aus Sachaufwand**	**28 228 000,00**	**27 763 600,00**	**27 207 900,00**	**27 558 200,00**	**27 756 900,00**
3221	Auszahlungen für Gebrauchs- und Verbrauchsgüter, Handelswaren	1 757 900,00	1 729 000,00	1 749 000,00	1 778 600,00	1 830 400,00
3222	Auszahlungen für Verwaltungs- und Betriebsaufwand	2 691 400,00	2 732 800,00	2 762 800,00	2 762 700,00	2 766 000,00
3223	Auszahlungen für Leasing- und Mietaufwand	1 811 600,00	1 728 600,00	1 784 400,00	1 824 900,00	1 841 600,00
3224	Auszahlungen für Instandhaltung	4 745 700,00	4 777 000,00	4 314 100,00	4 590 100,00	4 598 400,00
3225	Sonstige Auszahlungen aus Sachaufwand	17 221 400,00	16 796 200,00	16 597 600,00	16 601 900,00	16 720 500,00
3226	Auszahlungen aus der Inanspruchnahme von Haftungen	0,00	0,00	0,00	0,00	0,00

ENTWURF

MVAG	Mittelverwendungs- und aufbringungsgruppen (1. und 2. Ebene)	VA 2027	Plan 2028	Plan 2029	Plan 2030	Plan 2031
323	**Auszahlungen aus Transfers**	**17 863 000,00**	**18 284 900,00**	**19 082 100,00**	**20 010 300,00**	**21 005 300,00**
3231	Transferzahlungen an Träger des öffentlichen Rechts	16 727 500,00	17 134 400,00	17 937 600,00	18 871 800,00	19 861 800,00
3232	Transferzahlungen an Beteiligungen	0,00	0,00	0,00	0,00	0,00
3233	Transferzahlungen an Unternehmen (inkl. Finanzunternehmen)	463 000,00	478 000,00	472 000,00	466 000,00	471 000,00
3234	Transferzahlungen an Haushalte und Organisationen ohne Erwerbscharakter	672 500,00	672 500,00	672 500,00	672 500,00	672 500,00
3235	Transferzahlungen an das Ausland	0,00	0,00	0,00	0,00	0,00
3236	Investitions- und Tilgungszuschüsse zwischen Unternehmungen und Betrieben der Gebietskörperschaft und der Gebietskörperschaft	0,00	0,00	0,00	0,00	0,00
324	**Auszahlungen aus Finanzaufwand**	**1 390 900,00**	**1 392 200,00**	**1 400 900,00**	**1 394 000,00**	**1 373 800,00**
3241	Auszahlungen für Zinsen	1 338 500,00	1 339 800,00	1 348 500,00	1 341 600,00	1 321 400,00
3242	Auszahlungen für Zinsen aus derivativen Finanzinstrumenten mit und ohne Grundgeschäft	0,00	0,00	0,00	0,00	0,00
3243	Auszahlungen aus Gewinnentnahmen von marktbestimmten Betrieben	0,00	0,00	0,00	0,00	0,00
3244	Sonstige Auszahlungen aus Finanzaufwendungen	52 400,00	52 400,00	52 400,00	52 400,00	52 400,00
32	**Summe Auszahlungen operative Gebarung**	**66 442 600,00**	**66 589 600,00**	**67 031 900,00**	**68 498 400,00**	**69 865 200,00**
SA1	**Saldo (1) Geldfluss aus der operativen Gebarung (31 – 32)**	**12 094 700,00**	**9 377 600,00**	**9 712 900,00**	**11 693 000,00**	**9 528 500,00**
331	**Einzahlungen aus der Investitionstätigkeit**	**342 000,00**	**321 000,00**	**321 000,00**	**321 000,00**	**321 000,00**
3311	Einzahlungen aus der Veräußerung von immateriellem Vermögen	0,00	0,00	0,00	0,00	0,00
3312	Einzahlungen aus der Veräußerung von Grundstücken und Grundstückeinrichtungen	300 000,00	300 000,00	300 000,00	300 000,00	300 000,00
3313	Einzahlungen aus der Veräußerung von Gebäuden und Bauten	6 000,00	6 000,00	6 000,00	6 000,00	6 000,00
3314	Einzahlungen aus der Veräußerung von technischen Anlagen, Fahrzeugen und Maschinen	36 000,00	15 000,00	15 000,00	15 000,00	15 000,00
3315	Einzahlungen aus der Veräußerung von Amts-, Betriebs- und Geschäftsausstattung	0,00	0,00	0,00	0,00	0,00
3316	Einzahlungen aus der Veräußerung von Kulturgütern	0,00	0,00	0,00	0,00	0,00
3317	Einzahlungen aus der Veräußerung von Beteiligungen	0,00	0,00	0,00	0,00	0,00
3318	Einzahlungen aus der Veräußerung von kofinanzierten Schutzbauten	0,00	0,00	0,00	0,00	0,00
332	**Einzahlungen aus der Rückzahlung von Darlehen sowie gewährten Vorschüssen**	**11 300,00**	**11 400,00**	**11 500,00**	**11 600,00**	**11 800,00**
3321	Einzahlungen aus Darlehen an Träger des öffentlichen Rechts	0,00	0,00	0,00	0,00	0,00
3322	Einzahlungen aus Darlehen an Beteiligungen	0,00	0,00	0,00	0,00	0,00
3323	Einzahlungen aus Darlehen an Unternehmen und Haushalte	0,00	0,00	0,00	0,00	0,00
3325	Einzahlungen aus Vorschüssen und Anzahlungen	11 300,00	11 400,00	11 500,00	11 600,00	11 800,00
333	**Einzahlungen aus Kapitaltransfers**	**983 600,00**	**1 234 500,00**	**787 800,00**	**495 200,00**	**495 200,00**
3331	Kapitaltransferzahlungen von Trägern des öffentlichen Rechts	728 000,00	978 900,00	532 200,00	239 600,00	239 600,00
3332	Kapitaltransferzahlungen von Beteiligungen	0,00	0,00	0,00	0,00	0,00
3333	Kapitaltransferzahlungen von Unternehmen	0,00	0,00	0,00	0,00	0,00
3334	Kapitaltransferzahlungen von Haushalten und Organisationen ohne Erwerbscharakter	255 600,00	255 600,00	255 600,00	255 600,00	255 600,00

ENTWURF

MVAG	Mittelverwendungs- und aufbringungsgruppen (1. und 2. Ebene)	VA 2027	Plan 2028	Plan 2029	Plan 2030	Plan 2031
3335	Kapitaltransferzahlungen vom Ausland	0,00	0,00	0,00	0,00	0,00
33	**Summe Einzahlungen investive Gebarung**	**1 336 900,00**	**1 566 900,00**	**1 120 300,00**	**827 800,00**	**828 000,00**
341	**Auszahlungen aus der Investitionstätigkeit**	**12 839 900,00**	**8 859 900,00**	**7 468 700,00**	**9 742 100,00**	**7 831 500,00**
3411	Auszahlungen für den Erwerb von immateriellem Vermögen	15 000,00	0,00	0,00	0,00	0,00
3412	Auszahlungen für den Erwerb von Grundstücken und Grundstückseinrichtungen	7 849 900,00	5 358 000,00	5 163 600,00	7 800 100,00	5 921 800,00
3413	Auszahlungen für den Erwerb von Gebäuden und Bauten	3 200 000,00	251 000,00	152 000,00	273 000,00	354 000,00
3414	Auszahlungen für den Erwerb von technischen Anlagen, Fahrzeugen und Maschinen	1 388 300,00	2 087 300,00	1 308 100,00	728 200,00	769 500,00
3415	Auszahlungen für den Erwerb von Amts-, Betriebs- und Geschäftsausstattung	386 700,00	513 600,00	345 000,00	440 800,00	286 200,00
3416	Auszahlungen für den Erwerb von Kulturgütern	0,00	0,00	0,00	0,00	0,00
3417	Auszahlungen für den Erwerb von Beteiligungen	0,00	650 000,00	500 000,00	500 000,00	500 000,00
3418	Auszahlungen für den Erwerb von kofinanzierten Schutzbauten	0,00	0,00	0,00	0,00	0,00
342	**Auszahlungen aus der Gewährung von Darlehen sowie gewährten Vorschüssen**	**8 000,00**	**8 000,00**	**8 000,00**	**8 000,00**	**8 000,00**
3421	Auszahlungen von Darlehen an Träger des öffentlichen Rechts	0,00	0,00	0,00	0,00	0,00
3422	Auszahlungen von Darlehen an Beteiligungen	0,00	0,00	0,00	0,00	0,00
3423	Auszahlungen von Darlehen an Unternehmen und Haushalte	0,00	0,00	0,00	0,00	0,00
3425	Auszahlungen von Vorschüssen und Anzahlungen	8 000,00	8 000,00	8 000,00	8 000,00	8 000,00
343	**Auszahlungen aus Kapitaltransfers**	**71 100,00**	**51 100,00**	**51 100,00**	**51 100,00**	**51 100,00**
3431	Kapitaltransferzahlungen an Träger des öffentlichen Rechts	35 500,00	35 500,00	35 500,00	35 500,00	35 500,00
3432	Kapitaltransferzahlungen an Beteiligungen	0,00	0,00	0,00	0,00	0,00
3433	Kapitaltransferzahlungen an Unternehmen (Finanzunternehmen)	5 100,00	5 100,00	5 100,00	5 100,00	5 100,00
3434	Kapitaltransferzahlungen an Haushalte und Organisationen ohne Erwerbscharakter	30 500,00	10 500,00	10 500,00	10 500,00	10 500,00
3435	Kapitaltransferzahlungen an das Ausland	0,00	0,00	0,00	0,00	0,00
34	**Summe Auszahlungen investive Gebarung**	**12 919 000,00**	**8 919 000,00**	**7 527 800,00**	**9 801 200,00**	**7 890 600,00**
SA2	**Saldo (2) Geldfluss aus der investiven Gebarung (33 – 34)**	**-11 582 100,00**	**-7 352 100,00**	**-6 407 500,00**	**-8 973 400,00**	**-7 062 600,00**
SA3	**Saldo (3) Nettofinanzierungssaldo (Saldo 1 + Saldo 2)**	**512 600,00**	**2 025 500,00**	**3 305 400,00**	**2 719 600,00**	**2 465 900,00**
351	**Einzahlungen aus der Aufnahme von Finanzschulden**	**3 780 000,00**	**3 350 600,00**	**3 210 300,00**	**2 845 500,00**	**2 825 500,00**
3511	Einzahlungen aus empfangenen Darlehen von öffentlichen Körperschaften und Rechtsträgern	0,00	0,00	0,00	0,00	0,00
3512	Einzahlungen aus empfangenen Darlehen von Beteiligungen	0,00	0,00	0,00	0,00	0,00
3513	Einzahlungen aus empfangenen Darlehen von Unternehmen und privaten Haushalten	0,00	0,00	0,00	0,00	0,00
3514	Einzahlungen aus Finanzschulden (Finanzunternehmen)	3 780 000,00	3 350 600,00	3 210 300,00	2 845 500,00	2 825 500,00
3515	Einzahlungen aus Aufnahmen von Leasingverbindlichkeiten	0,00	0,00	0,00	0,00	0,00
353	**Einzahlungen infolge eines Kapitaltausches bei derivativen Finanzinstrumenten mit Grundgeschäft**	**0,00**	**0,00**	**0,00**	**0,00**	**0,00**

ENTWURF

MVAG	Mittelverwendungs- und aufbringungsgruppen (1. und 2. Ebene)	VA 2027	Plan 2028	Plan 2029	Plan 2030	Plan 2031
3530	Einzahlungen infolge eines Kapitaltausches bei derivativen Finanzinstrumenten mit Grundgeschäft	0,00	0,00	0,00	0,00	0,00
355	**Einzahlungen aus dem Abgang von Finanzinstrumenten**	**0,00**	**0,00**	**0,00**	**0,00**	**0,00**
3550	Einzahlungen aus dem Abgang von Finanzinstrumenten	0,00	0,00	0,00	0,00	0,00
35	**Summe Einzahlungen aus der Finanzierungstätigkeit**	**3 780 000,00**	**3 350 600,00**	**3 210 300,00**	**2 845 500,00**	**2 825 500,00**
361	**Auszahlungen aus der Tilgung von Finanzschulden**	**4 292 600,00**	**4 512 600,00**	**4 664 400,00**	**4 836 300,00**	**4 948 600,00**
3611	Auszahlungen aus empfangenen Darlehen von öffentlichen Körperschaften und Rechtsträgern	86 900,00	97 700,00	93 600,00	113 900,00	101 100,00
3612	Auszahlungen aus empfangenen Darlehen von Beteiligungen	0,00	0,00	0,00	0,00	0,00
3613	Auszahlungen aus empfangenen Darlehen von Unternehmen und privaten Haushalten	0,00	0,00	0,00	0,00	0,00
3614	Auszahlungen aus Finanzschulden	4 205 700,00	4 414 900,00	4 570 800,00	4 722 400,00	4 847 500,00
3615	Auszahlungen aus Rückzahlungen von Leasingverbindlichkeiten	0,00	0,00	0,00	0,00	0,00
363	**Auszahlungen infolge eines Kapitaltausches bei derivativen Finanzinstrumenten mit Grundgeschäft**	**0,00**	**0,00**	**0,00**	**0,00**	**0,00**
3630	Auszahlungen infolge eines Kapitaltausches bei derivativen Finanzinstrumenten mit Grundgeschäft	0,00	0,00	0,00	0,00	0,00
365	**Auszahlungen für den Erwerb von Finanzinstrumenten**	**0,00**	**0,00**	**0,00**	**0,00**	**0,00**
3650	Auszahlungen für den Erwerb von Finanzinstrumenten	0,00	0,00	0,00	0,00	0,00
36	**Summe Auszahlungen aus der Finanzierungstätigkeit**	**4 292 600,00**	**4 512 600,00**	**4 664 400,00**	**4 836 300,00**	**4 948 600,00**
SA4	**Saldo (4) Geldfluss aus der Finanzierungstätigkeit (35 – 36)**	**-512 600,00**	**-1 162 000,00**	**-1 454 100,00**	**-1 990 800,00**	**-2 123 100,00**
SA5	**Saldo (5) Geldfluss aus der voranschlagswirksamen Gebarung (Saldo 3 + Saldo 4)**	**0,00**	**863 500,00**	**1 851 300,00**	**728 800,00**	**342 800,00**

ENTWURF

ENTWURF

Haushaltspotential (aufbauend auf der Ergebnisrechnung)

ENTWURF

MVAG	Mittelverwendungs- und -aufbringungsgruppen	Mittelaufbringung	Mittelverwendung	Saldo
211	Erträge aus der operativen Verwaltungstätigkeit	79 409 700,00		
212	Erträge aus Transfers	6 525 700,00		
213	Finanzerträge	50 000,00		
Summe Erträge (SU 21)		85 985 400,00		
2117	Nicht finanzierungswirksame operative Erträge	-114 300,00		
	(Auflösung von Rückstellungen und Aktivierte Eigenleistungen)			
2127	Nicht finanzierungswirksamer Transferertrag	-1 276 000,00		
	(Auflösung von Investitionszuschüssen)			
2136	Sonstige nicht finanzierungswirksame Finanzerträge	0,00		
	(Auflösung von RS Bewertung von Beteiligungen und aktiven Finanzinstrumenten)			
Nicht finanzwirksame Erträge		-1 390 300,00		
Finanzwirksame Erträge		84 595 100,00		
221	Personalaufwand		19 244 400,00	
222	Sachaufwand		41 855 400,00	
223	Transferaufwand		17 934 100,00	
224	Finanzaufwand		1 390 900,00	
Summe Aufwendungen (SU 22)			80 424 800,00	
2214	Nicht finanzierungswirksamer Personalaufwand		-283 700,00	
	(Dotierung RS für Abfertigungen, Jubiläum u. nicht konsumierte Urlaube)			
2226	Nicht finanzierungswirksamer Sachaufwand		-7 911 600,00	
	(inkl. Abschreibungen, Dotierung von RS Prozess, ausstehende Rechnungen)			
2237	Nicht finanzierungswirksamer Transferaufwand		0,00	
	(Dotierungen von RS f. Pensionen)			
2245	Nicht finanzierungswirksamer Finanzaufwand		0,00	
	(Wertberichtigungen zu Finanzinstrumenten, Aufwendungen aus der Bewertung von Beteiligungen)			
Nicht finanzwirksame Aufwendungen			-8 195 300,00	
Finanzwirksame Aufwendungen			72 229 500,00	
Finanzwirksames Ergebnis		84 595 100,00	72 229 500,00	**12 365 600,00**

ENTWURF

	MVAG	Mittelverwendungs- und -aufbringungsgruppen	Mittelaufbringung	Mittelverwendung	Saldo
	332	Einzahlungen aus der Rückzahlung von Darlehen sowie gewährten Vorschüssen (ohne 332x mit Projektcode - Anzahlungen)	11 300,00		
	1141	Vorräte (- Veränderung)	0,00		
	1142	Gegebene Anzahlungen auf Vorräte (- Veränderung)	0,00		
	1540	Passive Rechnungsabgrenzung	0,00		
		Einzahlungen der Kontengruppe 000-089, die keinem Projekt mit Projektcode 1 zugeordnet sind	0,00		
		Einzahlungen der Kontengruppe 30, die keinem Projekt mit Projektcode 1 zugeordnet sind	632 300,00		
		- Erträge der Kontogruppe 80 mit Projektcode 1	0,00		
	2301	Entnahmen von Rücklagen endfälliger Darlehen (Kontengruppe 893)	0,00		
	Jährliche wiederkehrende Einzahlungen		643 600,00		
	36	Auszahlungen aus der Finanzierungstätigkeit (ohne Projektcode 1)		4 292 600,00	
	2401	Zuweisung an Rücklagen endfälliger Darlehen (Kontengruppe 793)		0,00	
	342	Auszahlungen aus der Gewährung von Darlehen sowie gewährten Vorschüssen (ohne 342x mit Projektcode - Anzahlungen)		8 000,00	
	1141	Vorräte (+ Veränderung)		0,00	
	1142	Gegebene Anzahlungen auf Vorräte (+ Veränderung)		0,00	
	1170	Aktive Rechnungsabgrenzung		0,00	
		Auszahlungen (Investitionen) der Kontengruppe 000-083, die keinem Projekt mit Projektcode 1 zugeordnet sind		2 092 800,00	
	Jährliche wiederkehrende Auszahlungen			6 393 400,00	
		Kontengruppe 871, KT der Ergebnisrechnung, mit Projektcode (BZ)	-700 000,00		
	Summe Kapitaltransfers der Ergebnisrechnung		-700 000,00		
H1	**Jährliches Haushaltspotential (Eigenmittel)**		84 538 700,00	78 622 900,00	**5 915 800,00**
H4VJ	Haushaltspotential Vorjahr (Endbestand HP-RL Vorjahr, Konto 935077 = AB)				**4 659 600,00**
H2	**verfügbares Haushaltspotential (Eigenmittel)**				**10 575 400,00**

ENTWURF

MVAG	Mittelverwendungs- und -aufbringungsgruppen	Mittelaufbringung	Mittelverwendung	Saldo
Information 1 - Berechnung der tatsächlichen Liquidität		0,00	0,00	
im verfügbaren Haushaltspotential enthaltene Bedarfszuweisungen zur Liquiditätssteigerung aus Kontogruppe 871, KT der Ergebnisrechnung ohne Projektcode		12 500,00		
tatsächlicher Liquiditätsbedarf ohne Rücklagenauflösung (Abgang)		10 562 900,00		
2401	Zuweisungen an Haushaltsrücklagen (Kontengruppe 794)		0,00	
2401	Zuweisungen an Haushaltsrücklagen (Kontengruppe 795)		0,00	
Jährliche Aufwände für Rücklagen			0,00	
2301	Entnahmen von Haushaltsrücklagen (Kontengruppe 894)	0,00		
2301	Entnahmen von Haushaltsrücklagen (Kontengruppe 895)	0,00		
Jährliche RL-Erträge f. Investitionen (finanzw.)		0,00		
H3 verfügbares Haushaltspotential (Eigenmittel) nach finanzwirksamen Rücklagen		10 575 400,00	0,00	**10 575 400,00**
	- Zuweisungen und Umbuchungen an investive Vorhaben		5 715 800,00	**-5 715 800,00**
	+ Rückführungen und Umbuchungen von investiven Vorhaben	0,00		**0,00**
H4 kumuliertes Haushaltspotential (Eigenmittel) Endbestand		10 575 400,00	5 715 800,00	**4 859 600,00**

ENTWURF

ENTWURF

ENTWURF

Nachweis Vermögen mit abgeänderter Nutzungsdauer

ENTWURF

Konto	Bezeichnung	Nutzungsdauer lt. VRV	Abweichende Nutzungsdauer	Begründung
3/0060001/06060	Fenstersanierung 1. Teil 9042 - 2018	50,0	20,0	Die Fenster wurden getauscht und sind somit kein eigenständiger Bauteil. Sie erhöhen nicht die Gesamtnutzungsdauer.
3/0060001/06061	Fenstersanierung 2. Teil 9042 - 2018	50,0	20,0	Die Fenster wurden getauscht und sind somit kein eigenständiger Bauteil. Sie erhöhen nicht die Gesamtnutzungsdauer.
3/0060001/06062	Fenstersanierung 9044 - 2018	50,0	20,0	lt. Vermögens- und Schuldennachweis gem. § 16 Abs. 1 VRV 1997
3/0060001/07079	ehem. Zollamtsgeb. Langenl/KIGA 10	50,0	50,0	Errichtungsjahr Bestandsgebäude lt. Bescheid 1980 Erwerb 2. Halbjahr 2020, RND mit 12 Jahren festgelegt.
3/0060001/07080	2022_Rathaus_Gesimsesanierung	50,0	1,0	Gesimsesanierung
3/0060001/07082	Stadtbücherei - Gebäude	50,0	51,0	Restnutzungsdauer lt. Gutachten - lt. Auskunft Steuerberatung ist RND laut Gutachten zu übernehmen.
3/0060001/07083	Hallenbad - Sporthalle	50,0	30,0	Restnutzungsdauer lt. Gutachten - lt. Auskunft Steuerberatung ist RND laut Gutachten zu übernehmen.
3/0060001/07089	Veranstaltungsräume Stadtoase - Danubium	50,0	40,0	Restnutzungsdauer nach Übernahme per 1.7.2024
3/0070002/06811	Hütte auf Grundstück 60/1, KG Kronau	20,0	20,0	Errichtung im Jahr 1985, daher Nutzungsdauer 20 Jahre erledigt
3/0070003/06053	PG-II - Einläufe (Fa.Pittel & Brausewetter) 2018	33,0	10,0	lt. Vermögens- und Schuldennachweis gem. § 16 Abs. 1 VRV 1997
3/0070003/06054	PG-I - Rigole (Fa.Pittel & Brausewetter) 2018	33,0	10,0	lt. Vermögens- und Schuldennachweis gem. § 16 Abs. 1 VRV 1997
3/0110002/06065	PG I - Fenstersanierung - 2017	10,0	15,0	lt. Vermögens- und Schuldennachweis gem. § 16 Abs. 1 VRV 1997
3/0120001/06139	PV-Anlagen WW I und WW II	15,0	25,0	lt. Vermögens- und Schuldennachweis gem. § 16 Abs. 1 VRV 1997
3/0130001/06057	PG II - Feuerlöschkästen erneuern - 2018	5,0	10,0	lt. Vermögens- und Schuldennachweis gem. § 16 Abs. 1 VRV 1997
3/0140001/06113	PG I - WC Reparatur - 2018	10,0	5,0	lt. Vermögens- und Schuldennachweis gem. § 16 Abs. 1 VRV 1997
3/0270002/06138	Haupteinspeisung Strom Erneuerung	15,0	50,0	lt. Vermögens- und Schuldennachweis gem. § 16 Abs. 1 VRV 1997
3/0350003/06052	PG I - Bodenmarkerungen 2018	10,0	5,0	lt. Vermögens- und Schuldennachweis gem. § 16 Abs. 1 VRV 1997
3/0350004/06114	PG I - Reparatur Bewässerung -2017	10,0	5,0	lt. Vermögens- und Schuldennachweis gem. § 16 Abs. 1 VRV 1997
3/0420001/05808	2018 Naturbestandsdaten EVN	0,0	10,0	Angenommene Nutzungsdauer
3/0420001/05809	2017 Naturbestandsdaten EVN	0,0	10,0	Angenommene Nutzungsdauer
3/0420001/06494	2019 1. HJ Naturbestandsdaten EVN	0,0	10,0	Angenommene Nutzungsdauer
3/0440001/00001	AutoCAD Software	0,0	1,0	lt. Softwarevertrag
3/0450001/06152	Kanalbau Oberfeldstraße BA 27	50,0	40,0	lt. Vermögens- und Schuldennachweis gem. § 16 Abs. 1 VRV 1997
3/0450001/06153	Kanalbau Komponistenviertel BA 27	50,0	40,0	lt. Vermögens- und Schuldennachweis gem. § 16 Abs. 1 VRV 1997
3/0450001/06154	Kanalbau Schießstattg./Hubertusgasse	50,0	40,0	lt. Vermögens- und Schuldennachweis gem. § 16 Abs. 1 VRV 1997
3/0450001/06155	Kanalbau Neuaigen BA 27	50,0	40,0	lt. Vermögens- und Schuldennachweis gem. § 16 Abs. 1 VRV 1997
3/0450001/06156	Kanalbau Trennbauwerk Kläranlage I BA 18	50,0	40,0	lt. Vermögens- und Schuldennachweis gem. § 16 Abs. 1 VRV 1997
3/0450001/06157	Kanalbau Kino BA 29	50,0	40,0	lt. Vermögens- und Schuldennachweis gem. § 16 Abs. 1 VRV 1997
3/0450001/06168	2019 Kanalbau Versickerung Komponistenviertel	50,0	40,0	lt. GEMMA-Daten
3/0450001/06832	2018 Einmündungsabgaben 8510	50,0	40,0	GEMMA
3/0450001/06833	2018 Einmündungsabgaben 8519	50,0	40,0	GEMMA
3/0450001/06836	2017 Einmündungsabgaben 8510	50,0	40,0	GEMMA
3/0450001/06837	2017 Einmündungsabgaben 8519	50,0	40,0	GEMMA
3/0450001/06839	2018 Leistungserlös 8517	50,0	40,0	GEMMA

ENTWURF

Konto	Bezeichnung	Nutzungsdauer lt. VRV	Abweichende Nutzungsdauer	Begründung
3/0450001/06841	2018 Leistungserlös 8516	50,0	40,0	GEMMA
3/0450001/06842	2017 Leistungserlös 8516	50,0	40,0	GEMMA
3/0450001/06844	2016 Einmündungsabgaben 8510	50,0	40,0	GEMMA
3/0450001/06846	2016 Einmündungsabgaben 8519	50,0	40,0	GEMMA
3/0450001/06849	2015 Einmündungsabgaben 8510	50,0	40,0	GEMMA
3/0450001/06850	2015 Leistungserlös 8516	50,0	40,0	GEMMA
3/0450001/06851	2015 Einmündungsabgaben 8519	50,0	40,0	GEMMA
3/0450001/06855	2014 Einmündungsabgaben 8510	50,0	40,0	GEMMA
3/0450001/06856	2014 Leistungserlös 8516	50,0	40,0	GEMMA
3/0450001/06857	2014 Einmündungsabgaben 8516	50,0	40,0	GEMMA
3/0450001/06858	2014 Einmündungsabgaben 8519	50,0	40,0	GEMMA
3/0450001/06861	2013 Leistungserlös 8510	50,0	40,0	GEMMA
3/0450001/06862	2013 Einmündungsabgaben 8510	50,0	40,0	GEMMA
3/0450001/06863	2013 Leistungserlös 8515	50,0	40,0	GEMMA
3/0450001/06864	2013 Einmündungsabgaben 8518	50,0	40,0	GEMMA
3/0450001/06865	2013 Einmündungsabgaben 8519	50,0	40,0	GEMMA
3/0450001/06868	2012 Einmündungsabgaben 8510	50,0	40,0	GEMMA
3/0450001/06869	2012 Einmündungsabgaben 8519	50,0	40,0	GEMMA
3/0450001/06871	2011 Einmündungsabgaben 8510	50,0	40,0	GEMMA
3/0450001/06874	2010 Einmündungsabgaben 8510	50,0	40,0	GEMMA
3/0450001/06875	2010 Leistungserlös 8515	50,0	40,0	GEMMA
3/0450001/06879	2009 Einmündungsabgaben 8510	50,0	40,0	GEMMA
3/0450001/06880	2009 Einmündungsabgaben 8517	50,0	40,0	GEMMA
3/0450001/06888	2008 Einmündungsabgaben 8510	50,0	40,0	GEMMA
3/0450001/06889	2008 Einmündungsabgaben 8514	50,0	40,0	GEMMA
3/0450001/06890	2008 Einmündungsabgaben 8516	50,0	40,0	GEMMA
3/0450001/06891	2008 Leistungserlös 8517	50,0	40,0	GEMMA
3/0450001/06892	2008 Einmündungsabgaben 8517	50,0	40,0	GEMMA
3/0450001/06896	2007 Einmündungsabgaben 8510	50,0	40,0	GEMMA
3/0450001/06897	2007 Einmündungsabgaben 8514	50,0	40,0	GEMMA
3/0450001/06898	2007 Leistungserlös 8517	50,0	40,0	GEMMA
3/0450001/06902	2006 Einmündungsabgaben 8510	50,0	40,0	GEMMA
3/0450001/06903	2006 Einmündungsabgaben 8516	50,0	40,0	GEMMA
3/0450001/06904	2006 Leistungserlös 8517	50,0	40,0	GEMMA
3/0450001/06908	2005 Einmündungsabgaben 8510	50,0	40,0	GEMMA
3/0450001/06909	2005 Einmündungsabgaben 8514	50,0	40,0	GEMMA
3/0450001/06910	2005 Einmündungsabgaben 8516	50,0	40,0	GEMMA
3/0450001/06913	2004 Einmündungsabgaben 8510	50,0	40,0	GEMMA
3/0450001/06914	2004 Kostenersatz 8514	50,0	40,0	GEMMA
3/0450001/06920	2003 Einmündungsabgaben 8510	50,0	40,0	GEMMA

ENTWURF

Konto	Bezeichnung	Nutzungsdauer lt. VRV	Abweichende Nutzungsdauer	Begründung
3/0450001/06921	2003 Einmündungsabgaben 8513	50,0	40,0	GEMMA
3/0450001/06929	2002 Einmündungsabgaben 8510	50,0	40,0	GEMMA
3/0450001/06930	2002 NÖ Land WWF-Beitrag 8513	50,0	40,0	GEMMA
3/0450001/06931	2002 Einmündungsabgaben 8513	50,0	40,0	GEMMA
3/0450001/06932	2002 Leistungserlös 8513	50,0	40,0	GEMMA
3/0450001/06939	2001 Einmündungsabgaben 8510	50,0	40,0	GEMMA
3/0450001/06940	2001 NÖ Land WWF-Beitrag 8511	50,0	40,0	GEMMA
3/0450001/06941	2001 Einmündungsabgaben 8515	50,0	40,0	GEMMA
3/0450001/06942	2001 Einmündungsabgaben 8517	50,0	40,0	GEMMA
3/0450001/06947	2000 Einmündungsabgaben 8510	50,0	40,0	GEMMA
3/0450001/06948	2000 NÖ Land WWF-Beitrag 8511	50,0	40,0	GEMMA
3/0450001/06949	2000 Einmündungsabgaben 8513	50,0	40,0	GEMMA
3/0450001/06950	2000 Einmündungsabgaben 8515	50,0	40,0	GEMMA
3/0450001/06951	2000 Einmündungsabgaben 8519	50,0	40,0	GEMMA
3/0450001/06952	2000 NÖ Land WWF-Beitrag 8519	50,0	40,0	GEMMA
3/0450001/06959	1999 Einmündungsabgaben 8510	50,0	40,0	GEMMA
3/0450001/06960	1999 NÖ Land WWF-Beitrag 8518	50,0	40,0	GEMMA
3/0450001/06967	1998 Einmündungsabgaben 8510	50,0	40,0	GEMMA
3/0450001/06968	1998 Einmündungsabgaben 8511	50,0	40,0	GEMMA
3/0450001/06969	1998 Einmündungsabgaben 8513	50,0	40,0	GEMMA
3/0450001/06970	1998 Einmündungsabgaben 8514	50,0	40,0	GEMMA
3/0450001/06971	1998 NÖ Land WWF-Beitrag 8514	50,0	40,0	GEMMA
3/0450001/06972	1998 NÖ Land WWF-Beitrag 8516	50,0	40,0	GEMMA
3/0450001/06973	1998 Einmündungsabgaben 8519	50,0	40,0	GEMMA
3/0450001/06974	1998 NÖ Land WWF-Beitrag 8519	50,0	40,0	GEMMA
3/0450001/06977	1997 Einmündungsabgaben 8510	50,0	40,0	GEMMA
3/0450001/06978	1997 Einmündungsabgaben 8512	50,0	40,0	GEMMA
3/0450001/06979	1997 Einmündungsabgaben 8513	50,0	40,0	GEMMA
3/0450001/06980	1997 NÖ Land WWF-Beitrag 8514	50,0	40,0	GEMMA
3/0450001/06981	1997 NÖ Land WWF-Beitrag 8516	50,0	40,0	GEMMA
3/0450001/06982	1997 Einmündungsabgaben 8516	50,0	40,0	GEMMA
3/0450001/06985	1996 und 1995 Einmündungsabgaben 8110	50,0	40,0	GEMMA
3/0450001/06986	1996 Einmündungsabgaben 8111	50,0	40,0	GEMMA
3/0450001/06987	1996 Einmündungsabgaben 8114	50,0	40,0	GEMMA
3/0450001/06988	1996 Einmündungsabgaben 8117	50,0	40,0	GEMMA
3/0450001/06989	1996 Einmündungsabgaben 8118	50,0	40,0	GEMMA
3/0450001/06990	1996 NÖ Land WWF-Beitrag 8118	50,0	40,0	GEMMA
3/0450001/06991	1996 Einmündungsabgaben 8119	50,0	40,0	GEMMA
3/0450001/06994	1995 Einmündungsabgaben 8114	50,0	40,0	GEMMA
3/0450001/06995	1995 NÖ Land WWF-Beitrag 8115	50,0	40,0	GEMMA

ENTWURF

Konto	Bezeichnung	Nutzungsdauer lt. VRV	Abweichende Nutzungsdauer	Begründung
3/0450001/06996	1995 Einmündungsabgaben 8116	50,0	40,0	GEMMA
3/0450001/06997	1995 Einmündungsabgaben 8118	50,0	40,0	GEMMA
3/0450001/06999	1994 und 1993 Einmündungsabgaben 8110	50,0	40,0	GEMMA
3/0450001/07000	1994 Einmündungsabgaben 8116	50,0	40,0	GEMMA
3/0450001/07001	1994 Einmündungsabgaben 8118	50,0	40,0	GEMMA
3/0450001/07003	1993 Einmündungsabgaben 8114	50,0	40,0	GEMMA
3/0450001/07004	1993 NÖ Land WWF-Beitrag 8115	50,0	40,0	GEMMA
3/0450001/07005	1993 Einmündungsabgaben 8116	50,0	40,0	GEMMA
3/0450001/07006	1993 Einmündungsabgaben 8117	50,0	40,0	GEMMA
3/0450001/07007	1992 Einmündungsabgaben 8110	50,0	40,0	GEMMA
3/0450001/07008	1992 Einmündungsabgaben 8111	50,0	40,0	GEMMA
3/0450001/07009	1992 Einmündungsabgaben 8112	50,0	40,0	GEMMA
3/0450001/07010	1992 Einmündungsabgaben 8114	50,0	40,0	GEMMA
3/0450001/07011	1992 Einmündungsabgaben 8118	50,0	40,0	GEMMA
3/0450001/07012	1991 Einmündungsabgaben 8110	50,0	40,0	GEMMA
3/0450001/07013	1991 Einmündungsabgaben 8117	50,0	40,0	GEMMA
3/0450001/07014	1990 Einmündungsabgaben 8110	50,0	40,0	GEMMA
3/0450001/07015	1990 Einmündungsabgaben 8114	50,0	40,0	GEMMA
3/0450001/07016	1990 NÖ Land WWF-Beitrag 8114	50,0	40,0	GEMMA
3/0450001/07017	1990 NÖ Land WWF-Beitrag 8115	50,0	40,0	GEMMA
3/0450001/07018	1990 Einmündungsabgaben 8116	50,0	40,0	GEMMA
3/0450001/07019	1990 Einmündungsabgaben 8117	50,0	40,0	GEMMA
3/0450001/07020	1989 Einmündungsabgaben 8114	50,0	40,0	GEMMA
3/0450001/07021	1989 Einmündungsabgaben 8115	50,0	40,0	GEMMA
3/0450001/07022	1989 NÖ Land WWF-Beitrag 8115	50,0	40,0	GEMMA
3/0450001/07023	1989 NÖ Land WWF-Beitrag 8116	50,0	40,0	GEMMA
3/0450001/07024	1989 Einmündungsabgaben 8117	50,0	40,0	GEMMA
3/0450001/07025	1988 NÖ Land B 3 C, Beitrag 8115	50,0	40,0	GEMMA
3/0450001/07026	1988 Einmündungsabgaben 8116	50,0	40,0	GEMMA
3/0450001/07027	1988 NÖ Land B 3 C, Beitrag 8116	50,0	40,0	GEMMA
3/0450001/07028	1987 NÖ Land B 3 C, Beitrag 8115	50,0	40,0	GEMMA
3/0450001/07029	1987 Einmündungsabgaben 8115 (Zuf. vom OH)	50,0	40,0	GEMMA
3/0450001/07030	1987 Einmündungsabgaben 8116	50,0	40,0	GEMMA
3/0450001/07031	1987 NÖ Land B 3 C, Beitrag 8116	50,0	40,0	GEMMA
3/0450001/07032	1991 Einmündungsabgaben OH 8115	50,0	40,0	GEMMA
3/0450001/07033	1990 Einmündungsabgaben OH 8115	50,0	40,0	GEMMA
3/0450001/07034	1988 Einmündungsabgaben OH 8115	50,0	40,0	GEMMA
3/0450001/07035	1987 Einmündungsabgaben OH 8115	50,0	40,0	GEMMA
3/0450001/07036	1986 Einmündungsabgaben OH 8115	50,0	40,0	GEMMA
3/0450001/07037	1986 Einmündungsabgaben 8115	50,0	40,0	GEMMA

ENTWURF

Konto	Bezeichnung	Nutzungsdauer lt. VRV	Abweichende Nutzungsdauer	Begründung
3/0450001/07038	1986 NÖ Land B 3 C, Beitrag 8115	50,0	40,0	GEMMA
3/0450001/07039	1986 Einmündungsabgaben 8115 (Zuf. vom OH)	50,0	40,0	GEMMA
3/0450001/07040	1985 Einmündungsabgaben OH 8111	50,0	40,0	GEMMA
3/0450001/07041	1985 Einmündungsabgaben OH 8115	50,0	40,0	GEMMA
3/0450001/07042	1985 NÖ Land B 3 C, Beitrag 8115	50,0	40,0	GEMMA
3/0450001/07043	1984 Einmündungsabgaben OH 8115	50,0	40,0	GEMMA
3/0450001/07044	1984 NÖ Land B 3 C, Beitrag 8115	50,0	40,0	GEMMA
3/0450001/07045	1983 Einmündungsabgaben OH 8115	50,0	40,0	GEMMA
3/0450001/07046	1983 NÖ Land B 3 C, Beitrag 19.Vorhaben	50,0	40,0	GEMMA
3/0450001/07047	1982 Einmündungsabgaben OH 8111	50,0	40,0	GEMMA
3/0450001/07048	1982 Einmündungsabgaben OH 8115	50,0	40,0	GEMMA
3/0450001/07049	1982 NÖ Land B 3 C, Beitrag 19.Vorhaben	50,0	40,0	GEMMA
3/0450001/07050	1981 Einmündungsabgaben OH 8111	50,0	40,0	GEMMA
3/0450001/07051	1981 Einmündungsabgaben OH 8115	50,0	40,0	GEMMA
3/0450001/07052	1981 NÖ Land B 3 C, Beitrag 19.Vorhaben	50,0	40,0	GEMMA
3/0450001/07053	1980 Einmündungsabgaben OH 8111	50,0	40,0	GEMMA
3/0450001/07054	1980 Einmündungsabgaben OH 8115	50,0	40,0	GEMMA
3/0450001/07055	1980 NÖ Land B 3 C, Beitrag 19.Vorhaben	50,0	40,0	GEMMA
3/0450001/07056	1979 Einmündungsabgaben OH 8115	50,0	40,0	GEMMA
3/0450001/07057	1979 NÖ Land B 3 C, Beitrag 19.Vorhaben	50,0	40,0	GEMMA
3/0450001/07058	1978 Einmündungsabgaben OH 8111	50,0	40,0	GEMMA
3/0450001/07059	1978 Einmündungsabgaben OH 8115	50,0	40,0	GEMMA
3/0450001/07060	1978 NÖ Land B 3 C, Beitrag 4.Vorhaben	50,0	40,0	GEMMA
3/0450001/07061	1978 NÖ Land B 3 C, Beitrag 19.Vorhaben	50,0	40,0	GEMMA
3/0450001/07062	2008 Investitionszuschuss - Bund 8514	50,0	40,0	GEMMA
3/0450001/07064	2017 Land Beitrag 8510	50,0	40,0	GEMMA
3/0450001/07113	KPC Förderung BA 32 LIS Tulln Süd-West und Industriegebiet	50,0	24,5	Laufzeit der Förderung von 30.6.2020 bis 31.12.2044
3/0450001/07118	KPC Förderung BA 31 Sanierung Konrad v. Tulln-Gasse, Grotte	50,0	24,5	Laufzeit der Förderung lt. Tilgungsplan bis 31.12.2045
3/0450001/07119	KPC Förderung BA 26 ON Rafelswörth (SWK + PW)	50,0	23,5	Laufzeit der Förderunglt. Tilgungsplan bis 31.12.2044
3/0450001/07121	Kanal Hauptpumpwerk DOKW - Leitungsbau	50,0	44,0	Ausgewiesene Restnutzungsdauer
3/0450001/07123	KPC Förderung BA 23 LIS Langenlebarn, Oberaigen, Unteraiger	50,0	23,5	Laufzeit der Förderung von 31.12.2022 bis 31.12.2045
3/0450001/07131	KPC Förderung BA 35 Langenlebarner Straße, Gunthergasse	50,0	24,0	Laufzeit der Förderung lt. Tilgungsplan bis 31.12.2047
3/0450001/07135	KPC Förderung BA 183 Neubau ARA Tulln (2. Ausbaustufe)	50,0	22,0	Laufzeit der Förderung lt. Tilgungsplan bis 30.6.2046
3/0450001/07136	KPC Förderung BA 44 Umgestaltung Nibelungenplatz	50,0	25,0	Laufzeit der Förderung lt. Tilgungsplan bis 30.6.2049
3/0450001/07140	KPC Förderung BA 37 Infrastruktursanierung Innenstadt	50,0	24,0	Laufzeit der Förderung lt. Tilgungsplan bis 31.12.2048
3/0450001/07143	PW Zuckerfabrik sowie Dotationsbauwerk Große Tulln - Leitungs	50,0	40,0	lt. Liste 926-01794
3/0450001/07144	PW Zuckerfabrik sowie Dotationsbauwerk Große Tulln - Leitungs	50,0	40,0	lt. Liste 926-01794
3/0450005/00001	Kanal Hauptpumpwerk DOKW - Betonbau	25,0	44,0	Ausgewiesene Restnutzungsdauer
3/0450005/00002	Kanal Hauptpumpwerk DOKW - Nebenanlagen	25,0	14,0	Ausgewiesene Restnutzungsdauer
3/0450005/00004	PW Zuckerfabrik sowie Dotationsbauwerk Große Tulln - Betonba	25,0	40,0	lt. Liste 926-01794

ENTWURF

Konto	Bezeichnung	Nutzungsdauer lt. VRV	Abweichende Nutzungsdauer	Begründung
3/0450005/00005	PW Zuckerfabrik sowie Dotationsbauwerk Große Tulln - Betonba	25,0	40,0	lt. Liste 926-01794
3/0450005/00006	PW Zuckerfabrik sowie Dotationsbauwerk Große Tulln - Betonba	25,0	40,0	lt. Liste 926-01794
3/0450005/00007	PW Zuckerfabrik sowie Dotationsbauwerk Große Tulln - Nebena	25,0	10,0	lt. Liste 926-01794
3/0460001/02157	Brunnenfeld III	33,0	25,0	lt. Vermögens- und Schuldennachweis gem. § 16 Abs. 1 VRV 1997
3/0460001/06136	Tiefbahälter WW I	33,0	50,0	lt. Vermögens- und Schuldennachweis gem. § 16 Abs. 1 VRV 1997
3/0460001/06139	KPC Förderung BA 23 Wasserwerk I - Zubau Tiefbehälter	33,0	24,0	Laufzeit der Förderung lt. Tilgungsplan bis 31.12.2044
3/0460002/06137	Tiefbehälter WW I - 2017	13,0	25,0	lt. Vermögens- und Schuldennachweis gem. § 16 Abs. 1 VRV 1997
3/0460003/06147	Wasserleitg. Siegmundg.Florianigasse BA 25	33,0	25,0	lt. Vermögens- und Schuldennachweis gem. § 16 Abs. 1 VRV 1997
3/0460003/06148	Wasserleitungsbau Kino BA 24	33,0	25,0	lt. Vermögens- und Schuldennachweis gem. § 16 Abs. 1 VRV 1997
3/0460003/06830	2018 Anschlussabgaben 8500	33,0	25,0	GEMMA
3/0460003/06831	2018 Anschlussabgaben 8507	33,0	25,0	GEMMA
3/0460003/06834	2017 Anschlussabgaben 8500	33,0	25,0	GEMMA
3/0460003/06835	2017 Anschlussabgaben 8507	33,0	25,0	GEMMA
3/0460003/06838	2016 Anschlussabgaben 8500	33,0	25,0	GEMMA
3/0460003/06840	2017 Leistungserlös 8509	33,0	25,0	GEMMA
3/0460003/06843	2016 Leistungserlös 8509	33,0	25,0	GEMMA
3/0460003/06847	2015 Anschlussabgaben 8500	33,0	25,0	GEMMA
3/0460003/06848	2015 Leistungserlös 8509	33,0	25,0	GEMMA
3/0460003/06852	2014 Anschlussabgaben 8500	33,0	25,0	GEMMA
3/0460003/06853	2014 Anschlussabgaben 8509	33,0	25,0	GEMMA
3/0460003/06854	2014 Leistungserlös 8509	33,0	25,0	GEMMA
3/0460003/06859	2013 Anschlussabgaben 8500	33,0	25,0	GEMMA
3/0460003/06860	2013 Anschlussabgaben 8507	33,0	25,0	GEMMA
3/0460003/06866	2012 Anschlussabgaben 8500	33,0	25,0	GEMMA
3/0460003/06867	2012 Anschlussabgaben 8507	33,0	25,0	GEMMA
3/0460003/06870	2011 Anschlussabgaben 8500	33,0	25,0	GEMMA
3/0460003/06872	2010 Anschlussabgaben 8500	33,0	25,0	GEMMA
3/0460003/06873	2010 Leistungserlös 8506	33,0	25,0	GEMMA
3/0460003/06876	2009 Anschlussabgaben 8500	33,0	25,0	GEMMA
3/0460003/06877	2009 Leistungserlös 8506	33,0	25,0	GEMMA
3/0460003/06878	2009 Anschlussabgaben 8508	33,0	25,0	GEMMA
3/0460003/06881	2008 Anschlussabgaben 8500	33,0	25,0	GEMMA
3/0460003/06882	2008 Leistungserlös 8502	33,0	25,0	GEMMA
3/0460003/06883	2008 Anschlussabgaben 8504	33,0	25,0	GEMMA
3/0460003/06884	2008 Anschlussabgaben 8506	33,0	25,0	GEMMA
3/0460003/06885	2008 Anschlussabgaben 8508	33,0	25,0	GEMMA
3/0460003/06886	2008 Leistungserlös 8508	33,0	25,0	GEMMA
3/0460003/06887	2008 Anschlussabgaben 8509	33,0	25,0	GEMMA
3/0460003/06893	2007 Anschlussabgaben 8500	33,0	25,0	GEMMA
3/0460003/06894	2007 Leistungserlös 8502	33,0	25,0	GEMMA

ENTWURF

Konto	Bezeichnung	Nutzungsdauer lt. VRV	Abweichende Nutzungsdauer	Begründung
3/0460003/06895	2007 Leistungserlös 8508	33,0	25,0	GEMMA
3/0460003/06899	2006 Anschlussabgaben 8500	33,0	25,0	GEMMA
3/0460003/06900	2006 Leistungserlös 8508	33,0	25,0	GEMMA
3/0460003/06901	2006 Anschlussabgaben 8509	33,0	25,0	GEMMA
3/0460003/06905	2005 Anschlussabgaben 8500	33,0	25,0	GEMMA
3/0460003/06906	2005 Anschlussabgaben 8506	33,0	25,0	GEMMA
3/0460003/06907	2005 Leistungserlös 8509	33,0	25,0	GEMMA
3/0460003/06911	2004 Anschlussabgaben 8500	33,0	25,0	GEMMA
3/0460003/06912	2004 Kostenersatz 8505	33,0	25,0	GEMMA
3/0460003/06915	2003 Anschlussabgaben 8500	33,0	25,0	GEMMA
3/0460003/06916	2003 Leistungserlös 8503	33,0	25,0	GEMMA
3/0460003/06917	2003 Bund Beitrag 8504	33,0	25,0	GEMMA
3/0460003/06918	2003 Land Beitrag 8504	33,0	25,0	GEMMA
3/0460003/06919	2003 Kostenersatz 8505	33,0	25,0	GEMMA
3/0460003/06922	2004 Land Beitrag 8504	33,0	25,0	GEMMA
3/0460003/06923	2002 Anschlussabgaben 8500	33,0	25,0	GEMMA
3/0460003/06924	2002 Anschlussabgaben 8503	33,0	25,0	GEMMA
3/0460003/06925	2002 Land Beitrag 8503	33,0	25,0	GEMMA
3/0460003/06926	2002 Leistungserlös 8504	33,0	25,0	GEMMA
3/0460003/06927	2002 Anschlussabgaben 8504	33,0	25,0	GEMMA
3/0460003/06928	2002 Land Beitrag 8504	33,0	25,0	GEMMA
3/0460003/06933	2001 Anschlussabgaben 8500	33,0	25,0	GEMMA
3/0460003/06934	2001 Anschlussabgaben 8502	33,0	25,0	GEMMA
3/0460003/06935	2001 NÖ Land WWF-Beitrag 8502	33,0	25,0	GEMMA
3/0460003/06936	2001 Bund Beitrag 8503	33,0	25,0	GEMMA
3/0460003/06937	2001 Anschlussabgaben 8504	33,0	25,0	GEMMA
3/0460003/06938	2001 Anschlussabgaben 8509	33,0	25,0	GEMMA
3/0460003/06943	2000 Anschlussabgaben 8500	33,0	25,0	GEMMA
3/0460003/06944	2000 Anschlussabgaben 8502	33,0	25,0	GEMMA
3/0460003/06945	2000 NÖ Land WWF-Beitrag 8502	33,0	25,0	GEMMA
3/0460003/06946	2000 NÖ Land - Beitrag 8503	33,0	25,0	GEMMA
3/0460003/06953	2008 Investitionszuschuss - Bund 8504	33,0	25,0	GEMMA
3/0460003/06954	1999 Anschlussabgaben 8500	33,0	25,0	GEMMA
3/0460003/06955	1999 Anschlussabgaben 8502	33,0	25,0	GEMMA
3/0460003/06956	1999 NÖ Land WWF-Beitrag 8502	33,0	25,0	GEMMA
3/0460003/06957	1999 Anschlussabgaben 8503	33,0	25,0	GEMMA
3/0460003/06958	1999 Anschlussabgaben 8504	33,0	25,0	GEMMA
3/0460003/06961	1998 Anschlussabgaben 8500	33,0	25,0	GEMMA
3/0460003/06962	1998 Anschlussabgaben 8501	33,0	25,0	GEMMA
3/0460003/06963	1998 NÖ Land WWF-Beitrag 8501	33,0	25,0	GEMMA

ENTWURF

Konto	Bezeichnung	Nutzungsdauer lt. VRV	Abweichende Nutzungsdauer	Begründung
3/0460003/06964	1998 Anschlussabgaben 8502	33,0	25,0	GEMMA
3/0460003/06965	1998 NÖ Land WWF-Beitrag 8502	33,0	25,0	GEMMA
3/0460003/06966	1998 Anschlussabgaben 8503	33,0	25,0	GEMMA
3/0460003/06975	1997 Anschlussabgaben 8500	33,0	25,0	GEMMA
3/0460003/06976	1997 NÖ Land WWF-Beitrag 8501	33,0	25,0	GEMMA
3/0460003/06983	1996 Anschlussabgaben 8100	33,0	25,0	GEMMA
3/0460003/06984	1996 Anschlussabgaben 8101	33,0	25,0	GEMMA
3/0460003/06992	1995 Anschlussabgaben 8100	33,0	25,0	GEMMA
3/0460003/06993	1995 Anschlussabgaben 8101	33,0	25,0	GEMMA
3/0460003/06998	1994 Anschlussabgaben 8100	33,0	25,0	GEMMA
3/0460003/07002	1993 Anschlussabgaben 8100	33,0	25,0	GEMMA
3/0460003/07063	2017 Land Beitrag 8500	33,0	25,0	GEMMA
3/0460003/07112	KPC Förderung BA 21 Erweiterung KG Tulln, Nitzing und Neuaig	33,0	22,0	Laufzeit der Förderung von 30.6.2020 bis 30.6.2042
3/0460003/07113	KPC Förderung BA 22 Sanierung Schießstattgasse, Hubertusga	33,0	23,5	Laufzeit der Förderung von 31.12.2020 bis 31.12.2043
3/0460003/07114	KPC Förderung BA 28 Transportleitung WW1 Tulln - Brunnenfel	33,0	24,5	Laufzeit der Förderung von 31.12.2020 bis 31.12.2044
3/0460003/07119	KPC Förderung BA 26 Sanierung Konrad v. Tulln-Gasse, Grotte	33,0	24,5	Laufzeit der Förderung lt. Tilgungsplan bis 31.12.2045
3/0460003/07120	KPC Förderung BA 25 KG Neuaigen - HA Fischerzeile / KG Tulli	33,0	23,5	Laufzeit der Förderung lt. Tilgungsplan bis 31.12.2044
3/0460003/07121	KPC Förderung BA 20 ON Rafelswörth	33,0	23,5	Laufzeit der Förderung lt. Tilgungsplan bis 31.11.2044
3/0460003/07129	KPC Förderung BA 29 Langenlebarner Straße, Gunthergasse	33,0	24,0	Laufzeit der Förderung lt. Tilgungsplan bis 31.12.2047
3/0460003/07134	KPC Förderung BA 32 Infrastruktursanierung	33,0	24,0	Laufzeit der Förderung lt. Tilgungsplan vis 31.12.2048
3/0460004/02156	KPC Förderung BA 31 Umkehrosmose Wasserwerk I	20,0	22,5	Laufzeit der Förderung lt. Tilgungsplan bis 31.12.2046
5/0110002/07189	4 Materialschränke klein mit Türen Art: 551881 24 Schulstühle A	10,0	10,0	
5/0110002/07193	2023: 1 Stk. Promotion-/Partyzelt für "Netzwerk Nachbar"	10,0	5,0	Abnutzung
5/0110002/07223	2024: 1 Stk. Promotion-/Partyzelt für "Netzwerk Nachbar" - orang	10,0	5,0	Abnutzung
5/0110002/07258	2025: 2 Stk. Promotion-/Partyzelt für Netzwerk Nachbar	10,0	5,0	Abnutzung
5/0110002/07280	2026: 1 Stk. Promotion-/Partyzelt für Netzwerk Nachbar	10,0	5,0	Abnutzung
5/0150002/05398	2007 KLF Pumpe HLF1 TU-348CE	10,0	25,0	von 10 auf 25 Jahre lt. Feuerwehrverband
5/0150002/05399	2011 MTF Bus TU-680 DF	10,0	25,0	von 10 auf 25 Jahre lt. Feuerwehrverband
5/0150002/05400	2014 HLF 2 Tank TU-876DU	10,0	25,0	von 10 auf 25 Jahre lt. Feuerwehrverband
5/0150002/05401	2014 HLF 2 KB FF	10,0	25,0	von 10 Jahre auf 25 Jahre geändert lt. Besprechung 25.4.2019 und lt. Feuerwehrverband
5/0150002/05403	1978 KLF Pumpe N879755	10,0	25,0	von 10 auf 25 Jahre lt. Feuerwehrverband
5/0150002/05405	2008 TLF 3000 Tank TU854CK	10,0	25,0	von 10 auf 25 Jahre lt. Feuerwehrverband
5/0150002/05406	2018 MTF Kommando TU-469FJ	10,0	25,0	von 10 auf 25 Jahre lt. Feuerwehrverband
5/0150002/05409	2000 TLF 1000 Tank TU-962 AB	10,0	25,0	von 10 auf 25 Jahre lt. Feuerwehrverband
5/0150002/05410	2012 MTF Kommando TU-523DS	10,0	25,0	von 10 auf 25 Jahre lt. Feuerwehrverband
5/0150002/05413	1976 KLF Pumpe N-49901	10,0	25,0	von 10 auf 25 Jahre lt. Feuerwehrverband
5/0150002/05414	1995 MTF Kommando TU-88HL	10,0	25,0	von 10 auf 25 Jahre lt. Feuerwehrverband
5/0150002/05415	2001 TLFA 1000 Tank TU-122AL	10,0	25,0	von 10 auf 25 Jahre lt. Feuerwehrverband
5/0150002/05418	1998 Kran KF 40 - TU-19FW	10,0	25,0	von 10 auf 25 Jahre lt. Feuerwehrverband

ENTWURF

Konto	Bezeichnung	Nutzungsdauer lt. VRV	Abweichende Nutzungsdauer	Begründung
5/0150002/05420	2006 WLF Last 1 Tulln - TU-16 FW	10,0	25,0	von 10 auf 25 Jahre lt. Feuerwehrverband
5/0150002/05422	2010 Wechsellader Fahrzeug mit Kran Last 2 - TU-18 FW	10,0	25,0	von 10 auf 25 Jahre lt. Feuerwehrverband
5/0150002/05423	2015 VRF Vorausfahrzeug - TU-17 FW	10,0	25,0	von 10 auf 25 Jahre lt. Feuerwehrverband
5/0150002/05424	2017 HLF 3 Tank 1 - TU--11FW	10,0	25,0	von 10 auf 25 Jahre lt. Feuerwehrverband
5/0150002/06130	2019 Versorgungsfahrzeug FF Tulln	10,0	25,0	von 10 auf 25 Jahre lt. Feuerwehrverband
5/0150002/06133	2020 HLF 1 - W	10,0	25,0	von 10 auf 25 Jahre lt. Feuerwehrverband
5/0150002/06136	2019 MTF Kommando TU-469FJ - Beitrag FF Neuaigen	10,0	25,0	Anpassung an vorgegebene Nutzungsdauer des Fahrzeugs
5/0150002/06137	2019 MTF Kommando TU-469FJ - Erstattung Umsatzsteuer	10,0	25,0	Anpassung an die Nutzungsdauer des Fahrzeugs
5/0150002/06138	2019 Erstattung Umsatzsteuer	10,0	25,0	Anpassung an die Nutzungsdauer des Fahrzeugs.
5/0150002/06139	2019 OPEL Vivaro Kastenwagen	10,0	8,0	lt. GEMMA-Daten
5/0150002/06784	KT 2014 HLF 2 Tank TU-876DU	10,0	25,0	von 10 Jahre auf 25 Jahre geändert lt. Besprechung 25.4.2019 und lt. Feuerwehrverband
5/0150002/06785	KT 2008 TLF 3000 Tank TU854CK	10,0	25,0	von 10 Jahre auf 25 Jahre geändert lt. Besprechung 25.4.2019 und lt. Feuerwehrverband
5/0150002/06786	KT 2000 TLF 1000 Tank TU-962 AB	10,0	25,0	von 10 Jahre auf 25 Jahre geändert lt. Besprechung 25.4.2019 und lt. Feuerwehrverband
5/0150002/06787	KT 2001 TLFA 1000 Tank TU-122AL	10,0	25,0	von 10 Jahre auf 25 Jahre geändert lt. Besprechung 25.4.2019 und lt. Feuerwehrverband
5/0150002/06789	KT 2010 Wechsellader Fahrzeug mit Kran Last 2 - TU-18 FW	10,0	25,0	von 10 Jahre auf 25 Jahre geändert lt. Besprechung 25.4.2019 und lt. Feuerwehrverband
5/0150002/06790	KT 2017 HLF 3 Tank 1 - TU--11FW	10,0	25,0	von 10 Jahre auf 25 Jahre geändert lt. Besprechung 25.4.2019 und lt. Feuerwehrverband
5/0150002/06833	FF Tulln - MTF (Fahrgestellnummer: W1V44770513983602); eV	10,0	25,0	lt. VRV 2019
5/0150002/06842	2023 - Ankauf Drehleiter DLA Rosenbauer 23/12 - FF Tulln	10,0	25,0	lt. Feuerwehrverband
5/0150002/06848	2024 - Ankauf HLF 2 (Hilfeleistungsfahrzeug) - FF Tulln (FW 41	10,0	25,0	lt. Feuerwehrverband
5/0150002/06849	2024 Kubota STV 40	10,0	5,0	gebrauchtes Fahrzeug; Baujahr 2004
5/0150002/06850	2024 - Ankauf HLF 2 (Hilfeleistungsfahrzeug) - FF Nitzing	10,0	25,0	lt. Feuerwehrverband
5/0150002/06857	Ankauf HLF 3 - Hilfeleistungsfahrzeug - FF Tulln	10,0	25,0	lt. Feuerwehrverband
5/0150002/06862	2026 MTF 1 Kommando Mercedes Vito Tourer PRO 119 (FW 28	10,0	25,0	
5/0150003/05407	2018 Anhänger	10,0	25,0	von 10 auf 25 Jahre lt. Feuerwehrverband
5/0220002/04895	2015 Anhänger ICE-Fighter TU-574EG Fa. Nekam + ECO Tech	10,0	7,5	gebraucht gekauft, 1. Zulassung 04.02.2013
5/0290001/06708	2025 Greifschaufel für Kran	8,0	5,0	hohe Nutzung, längere Zeit nicht möglich
5/0330001/06109	PG I - Modernisierung der Telefonanlage	5,0	10,0	lt. Vermögens- und Schuldennachweis gem. § 16 Abs. 1 VRV 1997
5/0420001/05817	2018 Naturbestandsdaten EVN	0,0	10,0	Angenommene Nutzungsdauer
5/0420001/05818	2017 Naturbestandsdaten EVN	0,0	10,0	Angenommene Nutzungsdauer
5/0420001/05821	2018 Naturbestandsdaten EVN	0,0	10,0	Angenommene Nutzungsdauer
5/0420001/05822	2017 Naturbestandsdaten EVN	0,0	10,0	Angenommene Nutzungsdauer
5/0420001/05857	2018 Baumkataster Radweg Nord	0,0	10,0	Angenommene Nutzungsdauer
5/0420001/05867	2018 Naturbestandsdaten EVN	0,0	10,0	Angenommene Nutzungsdauer
5/0420001/05868	2017 Naturbestandsdaten EVN	0,0	10,0	Angenommene Nutzungsdauer
5/0420001/05869	2018 digitaler Grünflächenkataster	0,0	10,0	Angenommene Nutzungsdauer

ENTWURF

Konto	Bezeichnung	Nutzungsdauer lt. VRV	Abweichende Nutzungsdauer	Begründung
5/0420001/05872	2018 Naturbestandsdaten EVN	0,0	10,0	Angenommene Nutzungsdauer
5/0420001/05873	2017 Naturbestandsdaten EVN	0,0	10,0	Angenommene Nutzungsdauer
5/0420001/05907	2017 Naturbestandsdaten EVN	0,0	10,0	Angenommene Nutzungsdauer
5/0420001/05908	2018 Naturbestandsdaten EVN	0,0	10,0	Angenommene Nutzungsdauer
5/0420001/05932	2017 Naturbestendsdaten EVN	0,0	10,0	Angenommene Nutzungsdauer
5/0420001/05933	2018 Naturbestandsdaten EVN	0,0	10,0	Angenommene Nutzungsdauer
5/0420001/05935	2017 Naturbestandsdaten EVN	0,0	10,0	Angenommene Nutzungsdauer
5/0420001/05936	2018 Naturbestandsdaten EVN	0,0	10,0	Angenommene Nutzungsdauer
5/0420001/06419	2017 Naturbestandsdaten EVN	0,0	10,0	Angenommene Nutzungsdauer
5/0420001/06421	2018 Naturbestandsdaten EVN	0,0	10,0	Angenommene Nutzungsdauer
5/0420001/06422	2017 Naturbestandsdaten EVN	0,0	10,0	Angenommene Nutzungsdauer
5/0420001/06423	2018 Naturbestandsdaten EVN	0,0	10,0	Angenommene Nutzungsdauer
5/0420001/06474	2019 1.HJ Naturbestandsdaten EVN EVN	0,0	10,0	Angenommene Nutzungsdauer
5/0420001/06475	2019 1.HJ Naturbestandsdaten EVN	0,0	10,0	Angenommene Nutzungsdauer
5/0420001/06478	2019 1.HJ Naturbestandsdaten EVN	0,0	10,0	Angenommene Nutzungsdauer
5/0420001/06551	2014 Sprecherrechte Soundfiles am Schiele-Weg	0,0	5,0	Angenommene Nutzungsdauer
5/0420001/06618	2019 1. HJ Naturbestandsdaten EVN	0,0	10,0	Angenommene Nutzungsdauer
5/0420001/06624	2019 1. HJ Naturbestandsdaten EVN EVN	0,0	10,0	Angenommene Nutzungsdauer
5/0420001/06634	2019 1. HJ Naturbestandsdaten EVN	0,0	10,0	Angenommene Nutzungsdauer
5/0420001/06662	2012 Vermarktungsrechte Schmidhammer-Lied "Tulln an der Do	0,0	5,0	Angenommene Nutzungsdauer
5/0420001/06684	2019 1. HJ Naturbestandsdaten EVN	0,0	10,0	Angenommene Nutzungsdauer
5/0420001/06685	2019 1. HJ Naturbestandsdaten EVN	0,0	10,0	Angenommene Nutzungsdauer
5/0420001/06686	2019 1. HJ Naturbestandsdaten EVN	0,0	10,0	Angenommene Nutzungsdauer
5/0420001/06689	2009 Baumkataster	0,0	10,0	Angenommene Nutzungsdauer
5/0420001/06691	2009 Baumkataster	0,0	10,0	Angenommene Nutzungsdauer
5/0420001/06692	2010 Baumkataster	0,0	10,0	Angenommene Nutzungsdauer
5/0420001/06694	2011 Baumkataster	0,0	10,0	Angenommene Nutzungsdauer
5/0420001/06695	2012 Baumkataster	0,0	10,0	Angenommene Nutzungsdauer
5/0420001/06696	2012 Baumkataster	0,0	10,0	Angenommene Nutzungsdauer
5/0420001/06698	2012 Baumkataster	0,0	10,0	Angenommene Nutzungsdauer
5/0420001/06699	2014 Baumkataster	0,0	10,0	Angenommene Nutzungsdauer
5/0420001/06700	2014 Baumkataster	0,0	10,0	Angenommene Nutzungsdauer
5/0440001/04392	2016 Zusatzleistungen Web-Relaunch www.tulln.at, AG Media	0,0	3,0	Angenommene Nutzungsdauer
5/0440001/04399	2012 Software	0,0	5,0	Angenommene Nutzungsdauer
5/0440001/04839	2013 Software	0,0	5,0	Angenommene Nutzungsdauer
5/0440001/04842	2014 Software	0,0	5,0	Angenommene Nutzungsdauer
5/0440001/04845	2015 Software	0,0	5,0	Angenommene Nutzungsdauer
5/0440001/04848	2016 Software	0,0	5,0	Angenommene Nutzungsdauer
5/0440001/04851	2017 Software	0,0	5,0	Angenommene Nutzungsdauer
5/0440001/04855	2010 Software	0,0	5,0	Angenommene Nutzungsdauer

ENTWURF

Konto	Bezeichnung	Nutzungsdauer lt. VRV	Abweichende Nutzungsdauer	Begründung
5/0440001/04856	2011 Software	0,0	5,0	Angenommene Nutzungsdauer
5/0440001/04871	2015 Software	0,0	5,0	Angenommene Nutzungsdauer
5/0440001/05010	2016 Software	0,0	5,0	Durchschnittliche Nutzungsdauer
5/0440001/05020	2013 Software	0,0	5,0	Angenommene Nutzungsdauer
5/0440001/05024	2010 Software	0,0	5,0	Angenommene Nutzungsdauer
5/0440001/05039	2016 Software	0,0	5,0	Angenommene Nutzungsdauer
5/0440001/05043	2017 Software	0,0	5,0	Angenommene Nutzungsdauer
5/0440001/05329	2014 Software	0,0	5,0	Angenommene Nutzungsdauer
5/0440001/05336	2015 Software	0,0	5,0	Angenommene Nutzungsdauer
5/0440001/05721	2016 Software Hausholzprojekt	0,0	5,0	Angenommene Nutzungsdauer
5/0440001/05784	2018 10 x MS Windows Server 2016 Std.	0,0	5,0	Angenommene Nutzungsdauer
5/0440001/05785	2018 Anbindung System management	0,0	5,0	Angenommene Nutzungsdauer
5/0440001/05786	2018 Wissensdatenbank	0,0	5,0	Angenommene Nutzungsdauer
5/0440001/05789	2018 A Simple-Help 3 Business License	0,0	5,0	Angenommene Nutzungsdauer
5/0440001/05792	2018 FortiGate Verlängerung 36 Mon. für VM01	0,0	3,0	Verlängerung für 36 Monate
5/0440001/05794	2018 FortiGate Verlängerung 36 Mon. für VM01	0,0	3,0	Verlängerung für 36 Monate
5/0440001/05797	2018 5 MS Office 2019 Home and Business	0,0	5,0	Angenommene Nutzungsdauer
5/0440001/05829	2018 Software	0,0	5,0	Angenommene Nutzungsdauer
5/0440001/05847	2018 Software Implementierung EDWIN	0,0	5,0	Angenommene Nutzungsdauer
5/0440001/06111	PG I - Videokameras - Lizenzen	0,0	5,0	lt. Vermögens- und Schuldennachweis gem. § 16 Abs. 1 VRV 1997
5/0440001/06441	2018 GREEN ART-Website, Programmierung, AG Media	0,0	5,0	Angenommene Nutzungsdauer
5/0440001/06445	Relaunch www.tulln.at	0,0	5,0	Angenommene Nutzungsdauer
5/0440001/06446	2018 Neugestaltung www.tulln.at/erleben, AG Media	0,0	5,0	Angenommene Nutzungsdauer
5/0440001/06508	2019 1. HJ Adobe Creativ Cloud	0,0	5,0	Angenommene Nutzungsdauer
5/0440001/06509	2019 1. HJ MS Office 2019 u. MS Exchange 2019	0,0	5,0	Angenommene Nutzungsdauer
5/0440001/06538	2019 1. HJ Software	0,0	5,0	Angenommene Nutzungsdauer
5/0440001/06676	2015 Kindervermittlungsprogramm Egon Schiele Geburtshaus	0,0	10,0	Angenommene Nutzungsdauer
5/0440001/06678	App und Website Virtulleum	0,0	5,0	Angenommene Nutzungsdauer
5/0440001/06679	Kindervermittlungsprogramm für das Schiele-Geburtshaus	0,0	10,0	Angenommene Nutzungsdauer
5/0440001/06683	3CX Telefonsystem Prof.Edition AboLizenz	0,0	1,0	Jährliche Lizenz
5/0440001/07096	KT 2015 Kindervermittlungsprogramm Egon Schiele Geburtshau	0,0	10,0	angenommene Nutzungsdauer
5/0440001/07098	AR20/27192 Gemdat WebOffice	0,0	5,0	angenommene Nutzungsdauer
5/0440001/07099	Cities App Tulln	0,0	3,0	Angenommene Nutzungsdauer für die App
5/0440001/07100	Lansweeper upgrade auf 1.000 assets	0,0	2,0	Laufzeit der Lizenz bis 12/2022
5/0440001/07101	Genoa F-Secure Client Security 14.3.21-13.3.23	0,0	2,0	Lizenzverlängerung für 2 Jahre
5/0440001/07102	Software AUGIAS-Museum 5.1 Express	0,0	5,0	Angenommene Nutzungsdauer
5/0440001/07103	Software AUGIAS-Express 7	0,0	5,0	Angenommene Nutzungsdauer
5/0450002/06159	Trennbauwerk Kläranlage I	13,0	10,0	lt. Vermögens- und Schuldennachweis gem. § 16 Abs. 1 VRV 1997
5/0450002/06160	Kanal maschinell Oberfeldstraße BA 27	13,0	10,0	lt. Vermögens- und Schuldennachweis gem. § 16 Abs. 1 VRV 1997
5/0450002/06161	Pumpwerksteuerung Erneuerung	13,0	10,0	lt. Vermögens- und Schuldennachweis gem. § 16 Abs. 1 VRV 1997

ENTWURF

Konto	Bezeichnung	Nutzungsdauer lt. VRV	Abweichende Nutzungsdauer	Begründung
5/0450002/06162	Kanalbau Pumpwerk Rafelswörth Zwischenpw.	13,0	10,0	lt. Vermögens- und Schuldennachweis gem. § 16 Abs. 1 VRV 1997
5/0450002/06163	2019 Kanalpumpwerk Donaulände Langenlebarn	13,0	10,0	lt. GEMMA-Daten
5/0450006/00008	Kanal Hautppumpwerk DOKW - Maschinentechnische Ausrüstu	13,0	14,0	Ausgewiesne Restnutzungsdauer
5/0450006/00009	Kanal Hautppumpwerk DOKW - Elektrotechnische Ausrüstung	13,0	14,0	Ausgewiesene Restnutzungsdauer
5/0450006/00012	PW Zuckerfabrik sowie Dotationsbauwerk Große Tulln - Maschir	13,0	10,0	lt. Liste 926-01794
5/0450006/00013	PW Zuckerfabrik sowie Dotationsbauwerk Große Tulln - Maschir	13,0	10,0	lt. Liste 926-01794
5/0450006/00014	PW Zuckerfabrik sowie Dotationsbauwerk Große Tulln - Elektrot	13,0	10,0	lt. Liste 926-01794

ENTWURF

ENTWURF

Dienstpostenplan

ENTWURF

Dienstpostenplan im Voranschlag 2027/Stadtgemeinde Tulln

Verwendungszweig (NÖ GBedG 2025)	Verwendung (NÖ GBedG 2025)	Bezeichnung des Dienstzweiges (GBDO/GVBG)	Dienstzweig Nr. (GBDO/GVBG)	Tätigkeitsprofil (NÖ GBedG 2025)	Zahl der Dienstposten	Funktionsdienstposten									Hinweis
						Verwendungs- bzw. Entlohnungsgruppe (GBDO/GVBG)	Verwendungs- bzw. Entlohnungsgruppe (NÖ GBedG 2025)	Zahl der Funktionsdienstposten	Art des Funktionsdienstpostens (§ 2 Abs 3 lit. a-d GBDO)	Art des Funktionsdienstpostens (§ 6 Abs. 3 Z 1-4 NÖ GBedG 2025)	Bezeichnung	Funktionsgruppe (GBDO/GVBG)	Funktionsgruppe (NÖ GBedG 2025)	Personalzulage	
Technischer Dienst	Gehobener Dienst	Gehobener Facharbeiter	1	3.3	2	6	T2								
Technischer Dienst	Fachdienst	Facharbeiter	2	3.1	80	5	T1								
Technischer Dienst	Fachdienst	Schulwart mit Zusatzverwend. im handwerkl. Bereich	7	3.1	1	4	T1								
Assistenzdienst	Assistenzdienst	Bademeister	9	2.1	4	4	A2								
Assistenzdienst	Assistenzdienst	angelernter Arbeiter	11	2.1	14	3	A2								
Elementar- u sozialpädagogischer Dienst	Fachdienst	Kindergartenhilfsdienst	12	7.1	67	3	P1								
Assistenzdienst	Assistenzdienst	Schulwart	16	2.1	2	2	A2								
Hilfsdienst	Hilfsdienst	Hilfsdienst	17	1.1	32	1	A1								
Technischer Dienst	Höherer Dienst	Höherer Bau-, Vermessungs- und technischer Dienst	36	3.5	1	7	T3								
Technischer Dienst	Höherer Dienst	Höherer Bau-, Vermessungs- und technischer Dienst	36	3.5	1	7	T3	1	b	2	AL Straßen u Verkehr	9	FL3	ja	
Verwaltungsdienst	Höherer Dienst	Höherer Verwaltungsdienst	44	4.3	4	7	V3								
Verwaltungsdienst	Höherer Dienst	Höherer Verwaltungsdienst	44	4.3	1	7	V3	1	b	2	AL Öffentlichkeitsarbeit, Tourismus und Kultur	9	FL3	ja	
Verwaltungsdienst	Höherer Dienst	Höherer Verwaltungsdienst	44	4.3	1	7	V3	1	b	2	AL Wirtschaft, Beteiligungen und Liegenschaften	9	FL3	ja	
Verwaltungsdienst	Höherer Dienst	Höherer Verwaltungsdienst	44	4.3	1	7	V3	1	d	4	Kassenverwaltung (hervorgehobene Verwendung)	8	FE2	ja/nein	keine Personalzulage gem NÖ GBedG 2025
Verwaltungsdienst	Höherer Dienst	Höherer Verwaltungsdienst	44	4.3	1	7	V3	1	a	1	Stadtamtsdirektor	11	FL4	ja	
Verwaltungsdienst	Höherer Dienst	Rechtskundiger Verwaltungsdienst	45	4.3	1	7	V3	1	b	2	Stadtamtsdirektor-Stv	10	FL3	ja	
Technischer Dienst	Gehobener Dienst	Gehobener Bau-, Vermessungs- u. techn. Dienst	46	3.4	9	6	T2								
Technischer Dienst	Gehobener Dienst	Gehobener Bau-, Vermessungs- u. techn. Dienst	46	3.4	1	6	T2	1	b	2	AL Bauhof	8	FL2	ja	
Technischer Dienst	Gehobener Dienst	Gehobener Bau-, Vermessungs- u. techn. Dienst	46	3.4	1	6	T2	1	b	2	AL IT	8	FL2	ja	
Technischer Dienst	Gehobener Dienst	Gehobener Bau-, Vermessungs- u. techn. Dienst	46	3.4	1	6	T2	1	b	2	AL Baurecht, Raumordnung u. kommunaler Hochbau	9	FL2	ja	
Technischer Dienst	Gehobener Dienst	Gehobener Bau-, Vermessungs- u. techn. Dienst	46	3.4	1	6	T2	1	d	4	AL-Stv Baurecht, Raumordnung u. kommunaler Hochbau	8	FE2		
Verwaltungsdienst	Gehobener Dienst	Gehobener Dienst an Archiven, Bibliotheken, Museen u S.	47	4.2	1	6	V2								
Verwaltungsdienst	Gehobener Dienst	Gehobener Verwaltungsdienst	56	4.2	25	6	V2								
Verwaltungsdienst	Gehobener Dienst	Gehobener Verwaltungsdienst	56	4.2	1	6	V2								Sondervertrag
Verwaltungsdienst	Gehobener Dienst	Gehobener Verwaltungsdienst	56	4.2	1	6	V2	1	b	2	Gruppenleitung	10	FL3	ja	
Verwaltungsdienst	Fachdienst	Fachdienst an Archiven,Bibliotheken,Museen	61	4.1	1	5	V1								
Verwaltungsdienst	Fachdienst	Standesbeamten- (Staatsbürgerschafts-)fachdienst	70	4.1	3	5	V1								
Verwaltungsdienst	Fachdienst	Verwaltungsfachdienst	71	4.1	27	5	V1								
Verwaltungsdienst	Fachdienst	Verwaltungsfachdienst	71	4.1	1	5	V1	1	b	2	AL Bürgerservice	7	FL1	ja	
Verwaltungsdienst	Fachdienst	Verwaltungsfachdienst	71	4.1	1	5	V1	1	b	2	AL Sport- u Freizeitbetriebe u. Veranstaltungsmanagem.	7	FL1	ja	
Verwaltungsdienst	Fachdienst	Verwaltungsfachdienst	71	4.1	1	5	V1	1	b	2	AL Umwelt, Energie und Wasserwirtschaft	7	FL1	ja	
Verwaltungsdienst	Fachdienst	Verwaltungsfachdienst	71	4.1	1	5	V1								Sondervertrag
Assistenzdienst	Assistenzdienst	Mittlerer Dienst an Archiven, Bibliotheken, Museen u. S.	76	2.3	3	4	A2								
Assistenzdienst	Assistenzdienst	Mittlerer Verwaltungs- und Kanzleidienst	85	2.3	6	4	A2								
Elementar- u sozialpädagogischer Dienst	Gehobener Dienst	Kindergarten und Horterzieherdienst	107	7.2	14	KLK	P2								
Musik- u kunst-pädagogischer Dienst	Fachdienst, Gehobener Dienst, Höherer Dienst	Musikschullehrer	108	8.1	1	ms1	mk3			2	Leitung Musikschule		FL2		
Musik- u kunst-pädagogischer Dienst	Fachdienst Gehobener Dienst, Höherer Dienst	Musikschullehrer	108	8.1	47	ms1-ms3	mk1-mk3								
Elementar- u sozialpädagogischer Dienst	Gehobener Dienst	Lehrer für kaufmännische Fächer an mittleren kaufm.LA	91	7.3	2	L1	P2								Sondervertrag
		Lehrlinge			6										
		Gesamt			**368**			14						13	
		Pension			3										

ENTWURF

ENTWURF

Seite	Inhalt
3	Vorbericht
17	Präambel
21	Ergebnishaushalt Gesamt 1. Ebene (Anlage 1a) - interne Vergütungen enthalten
25	Ergebnishaushalt Gesamt 1. und 2. Ebene (Anlage 1a) - interne Vergütungen enthalten
29	Ergebnishaushalt Bereichsbudget 1. und 2. Ebene (Anlage 1a)
51	Finanzierungshaushalt Gesamt 1. Ebene (Anlage 1b) - interne Vergütungen enthalten
55	Finanzierungshaushalt Gesamt 1. und 2. Ebene (Anlage 1b) - interne Vergütungen enthalten
61	Finanzierungshaushalt Bereichsbudget 1. und 2. Ebene (Anlage 1b)
103	Querschnitt (Anlage 5b)
107	Ergebnis- und Finanzierungsvoranschlag Detailnachweis
345	Nachweis der Investitionstätigkeit
435	Nachweis der sonstigen Investitionen (nur VC 2)
443	Nachweis über Transferzahlungen (Anlage 6a)
449	Nachweis über Haushaltsrücklagen und Zahlungsmittelreserven (Anlage 6b)
453	Einzelnachweis über Finanzschulden und Schuldendienst (Anlage 6c)
501	Nachweis über haushaltsinterne Vergütungen (Anlage 6f)
505	MFP - Ergebnishaushalt Gesamt 1. und 2. Ebene - interne Vergütungen enthalten
509	MFP - Finanzierungshaushalt Gesamt 1. und 2. Ebene - interne Vergütungen enthalten
515	Haushaltspotential (aufbauend auf der Ergebnisrechnung)
521	Nachweis Vermögen mit abgeänderter Nutzungsdauer
535	Dienstpostenplan

ENTWURF